

L IV 1.2 j / 2005

Umsätze und ihre Besteuerung

Ergebnisse der Umsatzsteuerstatistik 2005

Detaillierte Tabellen



Niedersachsen

Verantwortlich für diese Veröffentlichung:

Dr. Dirk Soyka	Referatsleiter	Tel. (05 11) 98 98 – 32 25
Udo Schacht	Hauptsachbearbeiter	Tel. (05 11) 98 98 – 32 19

Auskünfte:	
Zentrale Informationsstelle	Tel. (05 11) 98 98 – 11 34 Fax (05 11) 98 98 – 41 32

Herausgeber: Niedersächsisches Landesamt für Statistik (NLS)
Zu beziehen durch: NLS - Schriftenvertrieb -
Postfach 91 07 64, 30427 Hannover
Göttinger Chaussee 76, 30453 Hannover
Tel. (05 11) 98 98 – 31 66, Fax (05 11) 98 98 – 41 33
E-Mail: vertrieb@nls.niedersachsen.de
Internet: www.nls.niedersachsen.de

Erschienen im Februar 2007

© Niedersächsisches Landesamt für Statistik, Hannover 2007. Für nichtgewerbliche Zwecke sind Vervielfältigung und unentgeltliche Verbreitung, auch auszugsweise, mit Quellenangabe gestattet. Die Verbreitung, auch auszugsweise, über elektronische Systeme/Datenträger bedarf der vorherigen Zustimmung. Alle übrigen Rechte bleiben vorbehalten.

Inhalt

Textteil

Seite

Vorbemerkungen	4
----------------------	---

Tabellenteil

1.	Gesamtübersicht.....	12
2.	Umsatzsteuerpflichtige, deren steuerbarer Umsatz und Umsatzsteuer 2005 nach ausgewählten Wirtschaftszweigen	13
3.	Umsatzsteuerpflichtige und deren Lieferungen und Leistungen 2005 nach ausgewählten Wirtschaftszweigen und Umsatzgrößenklassen	35
4.	Umsatzsteuerpflichtige, deren Lieferungen und Leistungen 2005 nach Rechtsformen und ausgewählten Wirtschaftszweigen	79
5.	Umsatzsteuerpflichtige, deren Lieferungen und Leistungen 2005 nach der Besteuerung der Umsätze und ausgewählten Wirtschaftszweigen	102
6.	Steuerpflichtige, steuerbarer Umsatz und Umsatzsteuer 2005 in den kreisfreien Städten, Landkreisen sowie den kreisangehörigen Städten mit rund 50 000 und mehr Einwohnern nach zusammengefassten Wirtschaftshauptbereichen	146
7.	Steuerbarer Umsatz 2005, Umsatz der Unternehmen mit britischer Rechtsform nach Wirtschaftsabschnitten.....	149

Zeichenerklärung

— = Nichts

• = Zahlenwert aus Geheimhaltungsgründen nicht veröffentlicht

x = Nachweis ist nicht sinnvoll, unmöglich oder Fragestellung trifft nicht zu

Vorbemerkungen

1. Grundlagen der Umsatzsteuerstatistik

1.1 Steuerrechtliche Begriffe

Steuerpflichtige

Als Umsatzsteuerpflichtige gelten Unternehmer in der steuerrechtlichen Definition des § 2 Abs. 1 Umsatzsteuergesetz (UStG). Danach ist Unternehmer, wer eine gewerbliche oder berufliche Tätigkeit selbstständig und nachhaltig zur Erzielung von Einnahmen ausübt, auch wenn die Gewinnabsicht fehlt oder eine Personenvereinigung nur ihren Mitgliedern gegenüber tätig wird.

Die Körperschaften des öffentlichen Rechts sind nur im Rahmen ihrer Betriebe gewerblicher Art und ihrer land- oder forstwirtschaftlichen Betriebe gewerblich oder beruflich tätig.

Alle Umsätze werden am Hauptsitz des Unternehmens erfasst und statistisch auch nur dort nachgewiesen. Etwa vorhandene Zweigniederlassungen (Filialen, bei Organisations Tochterunternehmen) bilden steuerrechtlich eine Einheit mit dem Hauptunternehmen. Das bedeutet auch, dass in Niedersachsen nur Umsätze von Unternehmen nachgewiesen werden, die ihren Sitz in Niedersachsen haben. Beispielsweise werden die niedersächsischen Umsätze von Einzelhandelsketten, die ihren Sitz in einem anderen Bundesland haben, vollständig dort verbucht. Gleiches gilt für die Regionalergebnisse innerhalb Niedersachsens.

Nichtselbstständig im Sinne des Umsatzsteuergesetzes sind juristische Personen des bürgerlichen Rechts, wenn sie nach dem Gesamtbild der tatsächlichen Verhältnisse finanziell, wirtschaftlich und organisatorisch in ein Unternehmen eingegliedert sind (Organgesellschaft gem. § 2 Abs. 2 UStG). Organgesellschaften bilden zusammen mit dem Organträger einen Organkreis. Steuerbar sind lediglich die Außenumsätze des Organkreises, die vom Organträger zu versteuern sind.

Aus statistischer Sicht kann die Zuordnung des Organkreises zu einem Wirtschaftszweig problematisch sein, wenn die Organgesellschaften unterschiedliche wirtschaftliche Schwerpunkte haben.

Steuerbarer Umsatz

Der Umsatzsteuer unterliegen die folgenden Umsätze (§ 1 Abs. 1 UStG):

I. Lieferungen und Leistungen

- (1) die Lieferungen und sonstigen Leistungen, die ein Unternehmer im Inland gegen Entgelt im Rahmen seines Unternehmens ausführt;
- (2) der Eigenverbrauch im Inland, der insbesondere dann vorliegt, wenn ein Unternehmer für außerhalb seines Unternehmens liegende Zwecke Gegenstände aus seinem Unternehmen entnimmt;
- (3) die Lieferungen und sonstigen Leistungen, die Körperschaften und Personenvereinigungen u. dgl. unentgeltlich an ihre Anteilseigner, Gesellschafter, Mitglieder, Teilhaber usw. ausführen;

II. Innergemeinschaftliche Erwerbe

der innergemeinschaftliche Erwerb im Inland gegen Entgelt;

III. Einfuhr aus einem Drittland

die Einfuhr von Gegenständen aus dem Drittlandsgebiet (Länder außerhalb der Europäischen Union) in das Inland (Einfuhrumsatzsteuer). Die Einfuhrumsatzsteuer ist nicht Bestandteil der Umsatzsteuerstatistik.

An die Stelle der bisherigen Einfuhrumsatzsteuer, die nur noch bei Lieferungen aus Drittstaaten erhoben wird, tritt im innergemeinschaftlichen Warenverkehr als neuer Umsatzsteuertatbestand der *innergemeinschaftliche Erwerb*. Ein innergemeinschaftlicher Erwerb ist grundsätzlich gegeben, wenn ein Unternehmer oder eine juristische Person von einem anderen Unternehmer einen Gegenstand erwirbt und dieser Gegenstand vom Gebiet eines anderen EU-Mitgliedstaates in das Inland gelangt. Seit der Einführung des Europäischen Binnenmarktes am 1. Januar 1993 gehört der innergemeinschaftliche Erwerb zu den steuerbaren Umsätzen (vgl. Abschnitt 1.2). Deshalb werden die unter Ziffer I genannten Umsätze als „Lieferungen und Leistungen“ bezeichnet. Nur diese Umsätze sind mit dem bis zur Umsatzsteuerstatistik 1992 verwendeten Begriff der „steuerbaren Umsätze“ vergleichbar.

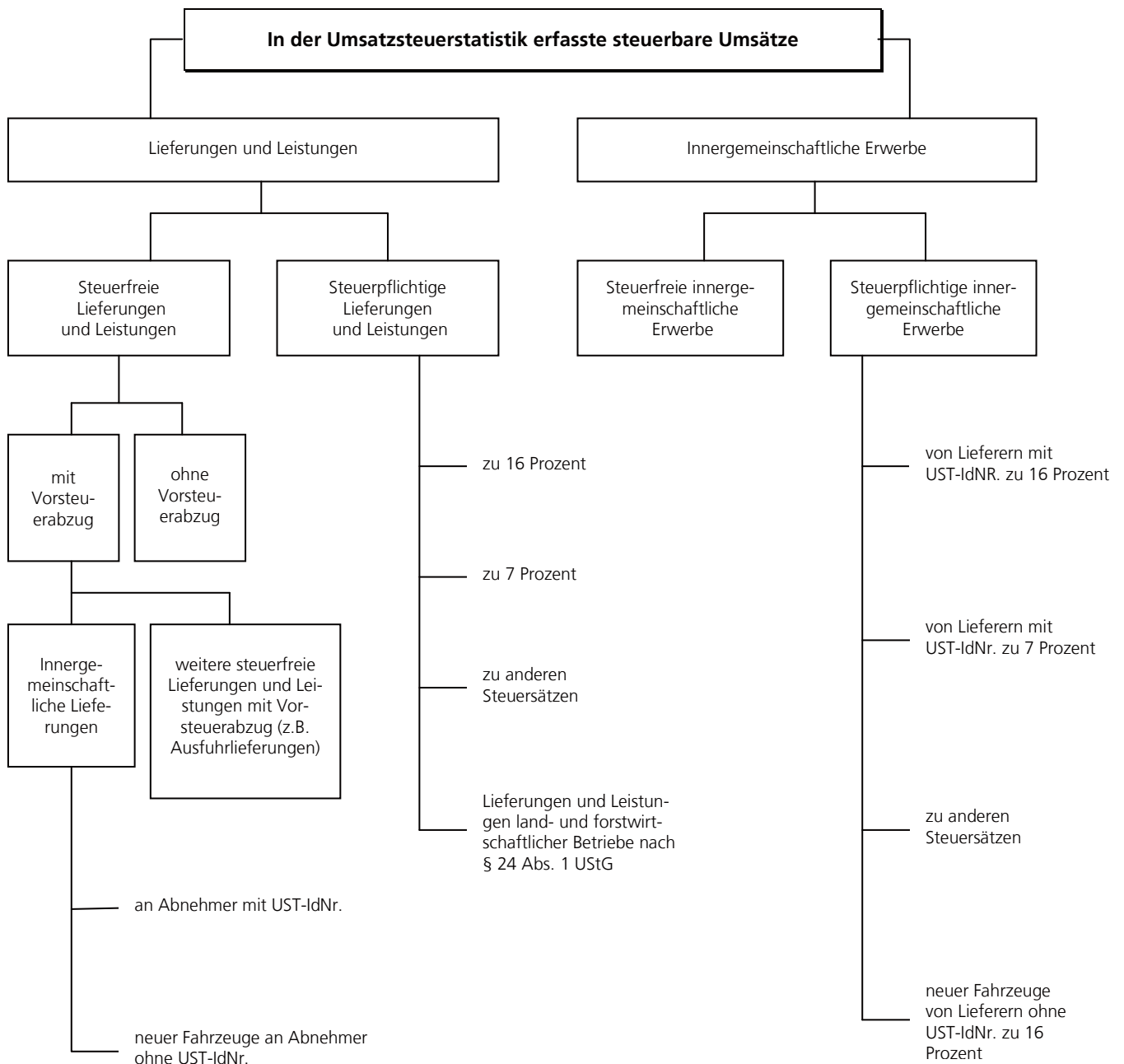
Steuerbefreiungen (steuerfreie Umsätze)

Bei den Steuerbefreiungen (§ 4 Nr. 1 bis 28; § 25 Abs. 2 UStG) wird zwischen Umsätzen, bei denen ausdrücklich ein *Recht auf Vorsteuerabzug* besteht und solchen ohne Recht auf Vorsteuerabzug unterschieden.

Steuerfrei mit Vorsteuerabzug sind beispielsweise Ausfuhrlieferungen und Lohnveredelungen für ausländische Auftraggeber, die innergemeinschaftlichen Lieferungen, Umsätze für die Seeschifffahrt und die Luftfahrt, der grenzüberschreitende Güterverkehr, Reiseleistungen au-

Berhalb des Gebietes der Europäischen Wirtschafts-
gemeinschaft.
Kein Recht auf Vorsteuerabzug besteht bei Geld-, Kredit-
und Wertpapierumsätzen, Vermietung und Verpachtung

von Grundstücken, Umsätzen, die anderen umsatzbezo-
genen Verkehrsteuern wie Grunderwerb-, Wett- u. Lot-
terie-, oder Versicherungsteuer unterliegen sowie be-
stimmte Leistungen des Gesundheits- und Sozialwesens.



UST-IdNr. = Umsatzsteuer-Identifikationsnummer (Kennnummer der umsatzsteuerpflichtigen Unternehmen in der EU)

Bemessungsgrundlage

Der Umsatz bemisst sich

- bei Lieferungen, sonstigen Leistungen und innergemeinschaftlichen Erwerben im Allgemeinen nach dem Entgelt (§ 10 Abs. 1 UStG);
- beim Eigenverbrauch sowie bei unentgeltlichen Leistungen nach dem Einkaufspreis bzw. den Selbstkosten, den entstandenen Kosten oder den Aufwendungen (§ 10 Abs. 4 UStG);
- bei der Einfuhr nach dem Wert des eingeführten Gegenstandes zuzüglich Eingangsabgaben und Verbrauchsteuern (§ 11 UStG).

Die Umsatzsteuer ist grundsätzlich nach *vereinbarten* Entgelten (Sollbesteuerung) zu berechnen (§ 16 Abs. 1 UStG). Dies bedeutet, dass die Versteuerung des Umsatzes zum Zeitpunkt des Bewirkens der Leistung und nicht zum Zeitpunkt der Rechnungserteilung bzw. -bezahlung erfolgt. Die Steuer selbst gehört nicht zur Bemessungsgrundlage.

Die Steuerberechnung nach *vereinnahmten* Entgelten (Ist-Besteuerung) kann auf Antrag solchen Unternehmen gestattet werden, deren Gesamtumsatz im Vorjahr nicht mehr als 125 000 € betragen hat, oder die von der Buchführungspflicht befreit sind; auch den Angehörigen freier Berufe steht diese Möglichkeit offen (§ 20 UStG).

Steuersätze

Die Umsatzsteuer für steuerpflichtige Umsätze beträgt im Berichtszeitraum 16 % (allgemeiner Steuersatz) der Bemessungsgrundlage (§ 12 Abs. 1 UStG). Sie ermäßigt sich für eine Reihe von Umsätzen (§ 12 Abs. 2 UStG) auf 7 %, z.B. für die Lieferungen, den Eigenverbrauch, die Einfuhr und den innergemeinschaftlichen Erwerb von land- und forstwirtschaftlichen Erzeugnissen, Futtermitteln, Lebensmitteln, Waren des Buchhandels und Erzeugnissen des grafischen Gewerbes, Kunstgegenständen und Sammlungen; für bestimmte Leistungen kultureller und unterhaltender Art; für die Leistungen gemeinnütziger, mildtätiger und kirchlicher Einrichtungen; für die Personenbeförderung mit bestimmten Beförderungsmitteln.

Besondere Regelungen gelten für die im Rahmen eines land- und forstwirtschaftlichen Betriebes ausgeführten Umsätze (Besteuerung nach *Durchschnittssätzen* gem. § 24 UStG). Die Steuersätze betragen für die in der Vorschrift im Einzelnen aufgeführten Lieferungen und den Eigenverbrauch entweder 5%, 9% oder 16 %. Daneben besteht für den Unternehmer ein Optionsrecht, seine

Umsätze nach den allgemeinen Vorschriften, d.h. nach den Regelsteuersätzen zu versteuern.

Für den größten Teil der land- und forstwirtschaftlichen Umsätze werden Steuern in gleicher Höhe festgesetzt wie die diesen Umsätzen zuzurechnenden Vorsteuern (Vorsteuerpauschale), sodass keine Zahlungsverpflichtung entsteht, während die Leistungsempfänger die ihnen in Rechnung gestellte Umsatzsteuer als Vorsteuer geltend machen können.

Vorsteuerabzug

Kernstück des Mehrwertsteuersystems ist der Vorsteuerabzug. Der Unternehmer kann die ihm im Geschäftsverkehr von anderen Unternehmen gesondert in Rechnung gestellte Umsatzsteuer als Vorsteuerbetrag von seiner Steuerschuld absetzen. Dadurch wird gewährleistet, dass der Preis z.B. einer Ware nicht von der unterschiedlichen Anzahl der jeweils durchlaufenden Produktions- und Absatzstufen kumulativ belastet wird. Besteuert wird folglich nur der Mehrwert. Zu den abziehbaren Vorsteuern zählt auch die entrichtete Einfuhrumsatzsteuer auf Importe, die Unternehmenszwecken dienen sowie die Steuern für den innergemeinschaftlichen Erwerb von Gegenständen für das Unternehmen. Zur Vereinfachung des Besteuerungsverfahrens können die abziehbaren Vorsteuerbeträge für bestimmte Berufs- und Gewerbezweige nach allgemeinen Durchschnittssätzen (v.H. - Sätze auf die getätigten Umsätze) errechnet werden (§ 23 UStG).

Kleinunternehmer

Eine Sonderregelung sieht das Umsatzsteuerrecht für sogen. *Kleinunternehmer* vor. Von ihnen wird die geschuldete Umsatzsteuer nicht erhoben, wenn der nach vereinnahmten Entgelten bemessene Gesamtumsatz (zuzüglich der darauf entfallenden Steuer, abzüglich der darin enthaltenen Umsätze von Wirtschaftsgütern des Anlagevermögens) im vorangegangenen Kalenderjahr 17 500 € nicht überstiegen hat und im laufenden Jahr 50 000 € voraussichtlich nicht übersteigen wird (§ 19 Abs. 1 UStG). Diese Kleinunternehmer sind dann nicht berechtigt, die ihnen in Rechnung gestellten Vorsteuerbeträge in Abzug zu bringen. Ein Verzicht auf die Steuerbefreiung ist gem. § 19 Abs. 2 UStG allerdings möglich.

Umsatzsteuer-Voranmeldung

Der Unternehmer hat im Vorgriff auf die Jahresveranlagung für den Voranmeldungszeitraum eine Voranmeldung abzugeben und eine Umsatzsteuer-Vorauszahlung zu leisten. Hat die Steuer für das vorangegangene Kalenderjahr mehr als 6 136 € betragen, gilt als Voranmel-

dungszeitraum der Kalendermonat, sonst das Kalendervierteljahr (§ 18 UStG). Bei Vorjahressteuern von weniger als 512 € kann der Steuerpflichtige von der Abgabe der Voranmeldungen und Entrichtung der Vorauszahlungen befreit werden. Die im Rahmen der Umsatzsteuerstatistik ermittelte Vorauszahlung enthält nicht die Steuer auf die Einfuhr von Gegenständen in das deutsche Zollgebiet (Einfuhrumsatzsteuer).

1.2 Änderungen im Umsatzsteuerrecht nach Einführung des EU-Binnenmarktes

Die mit dem Gesetz zur Anpassung des Umsatzsteuergesetzes und anderer Rechtsvorschriften an den EU-Binnenmarkt verbundenen Regelungen haben sich erstmals in den Ergebnissen der Umsatzsteuerstatistik 1994 niedergeschlagen. Die wesentlichen Änderungen, die besonders bei einem längerfristigen Statistikvergleich berücksichtigt werden sollten, sind:

- (1) Beseitigung der Steuergrenzen und Grenzkontrollen:
Seit dem 1. Januar 1993 sind innergemeinschaftlich die steuerlichen Grenzen im Bereich der Umsatzsteuer weggefallen. Einfuhrumsatzsteuer wird für den innergemeinschaftlichen Warenverkehr ebenfalls nicht mehr erhoben.
- (2) Ursprungslandprinzip für private Verbraucher:
Der private Verbraucher kann jetzt ohne wert- und mengenmäßige Beschränkungen Waren für seinen persönlichen Bedarf aus jedem anderen EU-Mitgliedstaat einführen.
- (3) Bestimmungslandprinzip für Warenverkehr zwischen Unternehmen und bei Lieferungen neuer Fahrzeuge:
Der innergemeinschaftliche grenzüberschreitende Warenverkehr zwischen Unternehmen erfolgt weiterhin ohne umsatzsteuerliche Belastung. An die Stelle der bisherigen Besteuerung der Einfuhr tritt jetzt die Besteuerung des innergemeinschaftlichen Erwerbs von Gegenständen im Bestimmungsland. Dieses Prinzip gilt auch bei innergemeinschaftlichen Lieferungen von neuen Fahrzeugen.
- (4) Warenverkehr mit Drittstaaten:
Die Besteuerung bei der Einfuhr und die Steuerbefreiung bei der Ausfuhr werden grundsätzlich auf den Warenverkehr mit Drittstaaten beschränkt.
- (5) Lieferungen an steuerbefreite Unternehmer:
Bei innergemeinschaftlichen Lieferungen an steuerbefreite Unternehmer, wie Kleinunternehmer, Land- und Forstwirte und nicht steuerpflichtige juristische Personen, erfolgt eine Besteuerung grundsätzlich im Bestimmungsland.

- (6) Steuerentlastung im Ursprungsland:
Soweit bei einer innergemeinschaftlichen Lieferung eine Besteuerung in einem anderen EU-Mitgliedstaat (Bestimmungsland) erfolgt, werden diese Lieferungen im Ursprungsland von der Steuer entlastet.
- (7) Grenzüberschreitende Güterbeförderungen:
Diese waren früher steuerbefreit. Innergemeinschaftliche Güterbeförderungen werden jetzt grundsätzlich am Abgangsort besteuert. Hat der Leistungsempfänger in einem anderen Mitgliedstaat eine Umsatzsteuer- Identifikationsnummer, so ist die Güterbeförderung grundsätzlich dort zu besteuern.

1.3 Gesetzliche Grundlagen

Grundlage für die Durchführung der Umsatzsteuerstatistik 2005 ist das

- Gesetz über Steuerstatistiken (StStatG) Artikel 35 Jahressteuergesetz 1996 vom 11. Oktober 1995 (BGBl. I S. 1250) zuletzt geändert durch Artikel 5 des Gesetzes vom 19. Juli 2006 (BGBl. I S. 1652).

in Verbindung mit dem

- Gesetz über die Statistik für Bundeszwecke (BStatG) vom 22. Januar 1987 (BGBl. I S. 462, 565), zuletzt geändert durch Artikel 2 des Gesetzes vom 9. Juni 2005 (BGBl. I S. 1534).

Für die Erfassung und Besteuerung der Umsätze und Innergemeinschaftlichen Erwerbe sind folgende Gesetze, Verordnungen und Richtlinien maßgebend:

- Umsatzsteuergesetz (UStG) in der Fassung der Bekanntmachung vom 21. Februar 2005 (BGBl. I S. 386) und dazu durchgeführte Änderungen.
- Umsatzsteuer-Durchführungsverordnung (UStDV) in der Fassung der Bekanntmachung vom 21. Februar 2005 (BGBl. I S. 434) und dazu durchgeführte Änderungen.
- Umsatzsteuer-Richtlinien 2005 (UStR 2005) vom 16. Dezember 2004 (BStBl. I Sondernummer 3).

Maßgeblich für die Umsatzsteuerstatistik 2005 ist die im Erhebungsjahr geltende Fassung der Gesetze.

2. Durchführung der Statistik

Bis zum Berichtsjahr 1996 wurde die Umsatzsteuerstatistik alle zwei Jahre durchgeführt, seitdem jährlich. Da die Angaben der Voranmeldungen ausgewertet werden und

nicht die der Jahresveranlagung, kann die Umsatzsteuerstatistik bereits rd. 1 Jahr nach Ende des Berichtsjahres Ergebnisse vorlegen.

2.1 Erhebungseinheit

Als Erhebungseinheit der Statistik gilt das steuerpflichtige Unternehmen, wie es im § 2 des Umsatzsteuergesetzes definiert ist. Gehören zu einem Unternehmen mehrere örtliche Einheiten (z.B. Zweigniederlassungen oder Organgesellschaften), so bilden diese steuerrechtlich mit dem Gesamtunternehmen eine Einheit. Alle Umsätze werden am Hauptsitz (i.d.R. Sitz der Geschäftsleitung) des Unternehmens erfasst und statistisch nachgewiesen.

Zu *Doppelzählungen* ein und desselben Unternehmens kann es dadurch kommen, dass bei Inhaberwechsel, Änderung der Rechtsform, Sitzverlagerung u.a. innerhalb des Besteuerungsjahres mehr als eine (natürliche oder juristische) Person als Steuerpflichtiger in Erscheinung tritt. Die ausgewiesenen Umsätze sind davon jedoch nicht berührt.

Die im Zeitablauf sich ergebende Umsatzentwicklung (der Wirtschaft insgesamt oder einzelner Branchen) wird z. T. erheblich von Fluktuationen innerhalb des Berichtskreises beeinflusst, ausgelöst z.B. durch Firmenneugründungen, -zusammenschlüsse oder -auflösungen, wirtschaftliche Schwerpunktverlagerungen bzw. wirtschaftssystematische Neuordnungen.

2.2 Erhebungsmerkmale

Die benötigten Daten werden nicht durch Befragung der Steuerpflichtigen erhoben, sondern von der Finanzverwaltung auf Datenträgern zur Verfügung gestellt. Es handelt sich dabei um anonymisierte Datensätze, die im Rahmen des automatisierten Umsatzsteuer Voranmeldungs- und Vorauszahlungsverfahrens (UVV) erzeugt wurden. Änderungen und Ergänzungen, die sich aus den z.T. später vorliegenden Jahreserklärungen ergeben, können für die statistische Aufbereitung nicht mehr berücksichtigt werden.

Im Einzelnen werden folgende Merkmale erhoben:

a) *qualitative Merkmale*

Gemeindekennzahl (als Kennziffer für den Unternehmenssitz);
Gewerbekennzahl (nach der Klassifikation der Wirtschaftszweige, Ausgabe 2003);
Rechtsform;
Dauer der Steuerpflicht;

Istbesteuerung nach § 20 Abs. 1 UStG:

- Unternehmen mit einem Vorjahresumsatz von höchstens 125 000 €,
- Nicht Buchführungspflichtige oder Freiberufler; Regelbesteuerung land- und forstwirtschaftlicher Betriebe nach § 24 Abs. 4 UStG;
- Vorsteuer nach allgemeinen Durchschnittssätzen gem. § 23 UStG;
- Organschaft nach § 2 Abs. 2 Nr. 2 UStG (Organkreis).

b) *quantitative Merkmale*

Lieferungen, Leistungen und innergemeinschaftliche Erwerbe des Vorjahres;
Umsatzsteuer-Vorauszahlungssoll des Vorjahres;
Steuerfreie Umsätze:
– mit Vorsteuerabzug,
– ohne Vorsteuerabzug;
Steuerfreie innergemeinschaftliche Erwerbe;
Steuerpflichtige Umsätze und innergemeinschaftliche Erwerbe:
– zu 16 %,
– zu 7 %;
Umsätze, die anderen Steuersätzen unterliegen;
Umsätze der nach Durchschnittssätzen besteuerten land- und forstwirtschaftlichen Betriebe (§ 24 Abs. 1 UStG);
Umsatzsteuer vor Abzug der Vorsteuer- und Kürzungsbeträge;
Abziehbare Vorsteuerbeträge;
Umsatzsteuer-Vorauszahlung;
Umsatzsteuer bei Leistungen nicht im Erhebungsgebiet ansässiger Unternehmen (Abzugsverfahren gem. §§ 51 ff. UStDV).

3. Ergebnisdarstellung

3.1 Erhebungsumfang

In die Statistik wurden alle Unternehmen mit Hauptsitz in Niedersachsen einbezogen, die Umsatzsteuer - Voranmeldungen abzugeben hatten und deren Lieferungen und Leistungen (Jahresumsätze) im Jahr 2005 mindestens 17 500 € betrugen.

In der Statistik **nicht erfasst** sind somit:

- Unternehmen mit einem steuerbaren Jahresumsatz von weniger als 17 500 €;
- sogen. Jahresmelder, also Steuerpflichtige, die im Vorjahr weniger als 512 € Umsatzsteuer zu zahlen hatten und sich deshalb von der Voranmeldungsspflicht befreien ließen;

- Angehörige freier Berufe im Bereich der Humanmedizin, sofern sie ausschließlich Leistungen erbracht haben, deren Entgelte steuerfrei sind (§ 4 Ziffer 14 UStG);
- die überwiegende Mehrheit der land- und forstwirtschaftlichen Betriebe, für die auf Grund der Durchschnittsbesteuerung nach § 24 Abs. 1 UStG keine Steuerzahllast entsteht;
- Unternehmen mit steuerbaren Umsätzen, von denen der ganz überwiegende Anteil jedoch nicht steuerpflichtig war;
- Unternehmen (Organtöchter), die finanziell, wirtschaftlich und organisatorisch vom Organträger abhängig sind und mit diesem zusammen steuerlich veranlagt werden.

Folgende Umsätze steuerlich erfasster Unternehmen sind in der Statistik nicht oder nicht in voller Höhe ausgewiesen:

- nichtsteuerbare Umsätze;
- steuerfreie Bank- und Versicherungsumsätze ohne Berechtigung zum Vorsteuerabzug.

Die nachgewiesenen Umsätze enthalten nicht die Umsatzsteuer.

3.2 Systematische Untergliederung

Die in die Umsatzsteuerstatistik einzubeziehenden Tatbestände werden nach einem bundeseinheitlichen Programm aufbereitet.

a) Wirtschaftssystematische Zuordnung

Von besonderer Bedeutung ist die detaillierte Gliederung der Unternehmensdaten nach wirtschaftlicher Zweckbestimmung, die anhand der Klassifikation der Wirtschaftszweige - in einer speziell für die Steuerstatistiken abgeleiteten Fassung - vorgenommen wird. Da nach geltendem Recht das Gesamtunternehmen Steuersubjekt ist, kann die branchenmäßige Zuordnung auch nur für die unternehmerischen Aktivitäten insgesamt erfolgen. Ein Unternehmen, das in verschiedenen Branchen tätig ist, z.B. Reparatur und Handel, wird folglich mit seinem Gesamtumsatz der Branche zugeordnet, in welcher der wirtschaftliche Schwerpunkt liegt. Dabei macht gerade bei Unternehmen mit einem sehr differenzierten Produktions- oder Dienstleistungsprogramm die wirtschaftssystematische Zuordnung insoweit Schwierigkeiten, als genauere Angaben über den Umfang bestimmter

Funktionen aus den Besteuerungsdaten nicht immer klar hervorgehen.

b) Vergleichbarkeit mit vorangegangenen Statistiken

Da die Umsatzsteuerstatistik seit dem Berichtsjahr 2002 nach der Systematik der Wirtschaftszweige, Ausgabe 2003 (WZ 2003) aufbereitet wurde, gibt es geringfügige wirtschaftssystematische Beeinträchtigungen der Vergleichbarkeit mit den vorherigen Erhebungen.

c) Rechtsformen

Die nach Rechtsformen der umsatzsteuerpflichtigen Unternehmen gegliederten Ergebnisse beziehen sich auf

- Einzelunternehmen (natürliche Personen);
- Personengesellschaften (OHG, KG, GmbH & Co. KG usw.);
- Aktiengesellschaften, Kommanditgesellschaften auf Aktien, bergrechtliche Gewerkschaften;
- Gesellschaften mit beschränkter Haftung;
- Erwerbs- und Wirtschaftsgenossenschaften (z.B. Kreditgenossenschaften, landwirtschaftliche Nutzungs- und Verwertungsgenossenschaften, Realgemeinden);
- Betriebe gewerblicher Art von Körperschaften des öffentlichen Rechts (z.B. Staatsbanken, öffentliche Sparkassen, öffentlich-rechtliche Versorgungs-, Verkehrs- und Hafenbetriebe);
- Sonstige Rechtsformen (u.a. sonstige juristische Personen des privaten Rechts wie Versicherungsvereine auf Gegenseitigkeit, nicht rechtsfähige Vereine, Anstalten, Stiftungen und andere Zweckvermögen, Gebietskörperschaften, ausländische Rechtsformen).

Unternehmen mit einer ausländischen Rechtsform

Bei den „Sonstigen Rechtsformen“ erscheinen auch Unternehmen mit einer ausländischen Rechtsform, sofern die Unternehmen in Deutschland Umsatzsteuer abführen müssen. In der Umsatzsteuerzuständigkeitsverordnung ist geregelt, dass für die Umsatzsteuer von Unternehmen mit einer ausländischen Rechtsform deutschlandweit bestimmte Finanzämter zuständig sind. Nach dieser Verordnung sind dem Finanzamt Hannover-Nord alle Unternehmen mit einer Rechtsform aus dem Vereinigten Königreich Großbritannien und Nordirland zugeordnet. Dem Finanzamt Hannover-Nord werden also alle Umsätze britischer Unternehmen gemeldet, die deutschlandweit anfallen.

Seit einigen Jahren ist zu beobachten, dass vermehrt inländische Unternehmen als Rechtsform die britische „Limited“ (Private Company Limited by Shares – Ltd.) wäh-

len. Zusätzlich zu den britischen Unternehmen, die schon in früheren Jahren dem Finanzamt Hannover-Nord zugeordnet waren, steigt daher die Zahl der deutschen Unternehmen, die nun hier bearbeitet werden.

Der größte Teil dieser Unternehmen hat seinen Sitz nicht in der Stadt Hannover. Das NLS kann allerdings bei den Plausibilitätsprüfungen keinen außerhalb Niedersachsens liegenden Gemeindeschlüssel vergeben – diese Umsätze bleiben daher der Stadt Hannover zugeordnet. Insbesondere wegen der steigenden Beliebtheit der Limiteds sind die Regionalergebnisse für Hannover daher zunehmend verzerrt. Die Umsätze können auch nicht einfach gelöscht werden, da dann das Deutschlandergebnis der Umsatzsteuerstatistik zu niedrig ausgewiesen werden würde.

Um das Ausmaß der Verzerrung zu verdeutlichen, werden in Tabelle 7 der Umsatz von Unternehmen mit ausländischer Rechtsform im Vergleich zum Gesamtumsatz in Niedersachsen, der Region Hannover und der Landeshauptstadt Hannover dargestellt. Es zeigt sich, dass ein erheblicher Anteil des Umsatzes, der formal auf die Stadt Hannover entfällt, weder Hannover noch überhaupt Niedersachsen zuzurechnen ist.

Die nach Hannover umsatzsteuerlich abgegebenen Unternehmen mit britischer Rechtsform werden ertragssteuerlich weiterhin beim zuständigen Betriebsstättenfinanzamt geführt. Seit dem letzten Jahr gibt es für die Unternehmen die Möglichkeit, auf Antrag auch die Umsatzsteuer dort abzuführen, was künftig möglicherweise den verzerrenden Effekt für Hannover abmildern wird.

3.3 Regionale Gliederung

Die Ergebnisdarstellung in regionaler Untergliederung für die niedersächsischen Landkreise und kreisfreien Städte (und zusätzlich für größere kreisangehörige Städte) beschränkt sich hier auf eine systematische Untergliederung nach einigen zusammengefassten Wirtschaftshauptbereichen. Darüber hinaus liegen Ergebnisse in differenzierter wirtschaftlicher Unterscheidung bis auf Gemeindeebene vor, die selbstverständlich unter Wahrung des Steuergeheimnisses auf Wunsch zur Verfügung gestellt werden können. Bei der Beurteilung der Ergebnisse ist zu beachten, dass für die Umsatzbesteuerung das Finanzamt zuständig ist, von dessen Bezirk aus der Unternehmer sein Unternehmen ganz oder vorwiegend betreibt (§ 21 Abs. 1 Abgabenordnung). Bei Mehrbetriebsunternehmen, deren Produktion und Absatzstruktur sich über verschiedene Standorte erstreckt, bedeutet dies,

dass die Umsätze nicht entsprechend der regionalen Verteilung der einzelnen Zweigniederlassungen nachgewiesen werden können. Ähnliches gilt für Organgesellschaften (Organtöchter), die nach dem Umsatzsteuerrecht mit der Organmutter einen Steuerpflichtigen (=Organkreis) bilden. Der Aussagewert der statistischen Ergebnisse ist deshalb i.d.R. umso geringer, je kleiner die Gebietseinheit ist, auf die sie sich beziehen. Angesichts der wirtschaftlichen und rechtlichen Verflechtungen von Unternehmen besonders bei Industrie und Handel sind daher dem Erkenntniswert der Umsatzsteuerstatistik selbst auf Landesebene gewisse Grenzen gesetzt.

3.4 Geheimhaltung

Das Steuer- sowie das Statistikgeheimnis verpflichten die Statistischen Ämter zur Geheimhaltung der Daten der einzelnen Steuerpflichtigen. Es dürfen daher keine Angaben über einzelne Steuerpflichtige veröffentlicht werden. Darüber hinaus muss auch gewährleistet sein, dass aus den zusammenfassenden Tabellen keine Rückschlüsse auf einzelne Steuerpflichtige gezogen werden können. Dies könnte der Fall sein, wenn einzelne Felder nur gering besetzt sind oder einzelne Unternehmen aufgrund ihrer Größe die Gesamtsumme dominieren. Die Angaben in diesen Feldern können nicht veröffentlicht werden (primäre Geheimhaltung). Um die Rückrechnung dieser primären Geheimhaltung zu verhindern, müssen i. d. R. weitere Felder gesperrt werden (sekundäre Geheimhaltung). Je stärker die Daten untergliedert werden (z.B. nach der Wirtschaftssystematik und/oder regional), desto mehr Geheimhaltungsfälle treten auf.

3.5 Veröffentlichungskonzept

Ab dem Berichtsjahr 2003 hat das NLS das Veröffentlichungskonzept für den Bericht zur Umsatzsteuerstatistik geändert. Zusätzlich zum bisherigen Bericht *Umsätze und ihre Besteuerung* gibt es eine gekürzte und mit zusätzlichen Übersichtstabellen und Grafiken versehene Fassung. Beide Berichte stehen als PDF-Datei im Internet unter www.nls.niedersachsen.de kostenlos zur Verfügung. Darüber hinaus stehen im Internet weiterverarbeitbare Tabellen in der Regionaldatenbank „NLS Online“ zum Abruf bereit (Erhebung: *Umsatzsteuerstatistik*). Zusätzliche Sonderauswertungen sind auf Anfrage und gegen Kostenerstattung möglich. Das Statistische Bundesamt veröffentlicht Angaben zu ganz Deutschland sowie auf Länderebene in der Fachserie 14 Reihe 8-Umsatzsteuer.

Tabellen und Grafiken

1. Gesamtübersicht ¹⁾

Gliederung	Steuerpflichtige	Steuerbarer Umsatz	Anteil am steuerbaren Umsatz	Umsatzsteuer-vorauszahlung	
	Anzahl bzw. Fälle	1 000 €	%	1 000 €	% des steuerbaren Umsatzes
Insgesamt	261 203	440 246 068	100,0	5 906 955	1,34
I. Besteuerungsart					
1.) Steuerpflichtige Umsätze zusammen	292 140	323 426 474	73,5	x	x
davon:					
zu 16 %	285 680	274 493 104	62,3	x	x
zu 7 %	73 392	48 845 687	11,1	x	x
zu anderen Steuersätzen	2 248	85 949	0,0	x	x
2.) Steuerfreie Umsätze zusammen	42 094	111 035 190	25,2	x	x
darunter:					
mit Vorsteuerabzug	28 023	94 313 635	21,4	x	x
ohne Vorsteuerabzug ²⁾	17 629	16 720 525	3,8	x	x
II. Wirtschaftshauptbereiche					
Land-u. Forstwirtschaft, Fischerei	10 061	5 358 034	1,2	31 596	0,59
Bergbau u. Gew. v. Steinen u. Erden	350	1 738 947	0,4	74 855	4,30
Verarbeitendes Gewerbe	21 450	216 168 258	49,1	- 389 765	-0,18
Energie-U. Wasserversorgung	2 315	15 686 037	3,6	465 225	2,97
Baugewerbe	28 763	18 362 239	4,2	1 025 747	5,59
Handel	66 808	121 429 162	27,6	1 641 615	1,35
darunter: Handelsvermittlung	9 399	2 549 336	0,6	77 514	3,04
Großhandel ohne KFZ u. Tankstelle	10 820	73 011 773	16,6	281 992	0,39
Einzelhandel ohne KFZ u. Tankstelle	36 117	26 655 111	6,1	805 786	3,02
Gastgewerbe	23 885	4 837 930	1,1	319 727	6,61
Verkehr u. Nachrichtenübermittlung	11 748	18 603 548	4,2	415 504	2,23
Kredit-u. Versicherungsgewerbe	1 081	612 300	0,1	37 505	6,13
Grundst.-, Wohnungswesen, Verm. Bewegl. Sachen usw	68 077	26 667 560	6,1	1 935 859	7,26
Erziehung u. Unterricht	2 697	763 124	0,2	35 068	4,60
Gesundheits-, Veterinär-u. Sozialwesen	4 598	4 938 484	1,1	57 110	1,16
Erbringung sonst. öff. u. persönl. Dienstleistungen	19 370	5 080 444	1,2	256 910	5,06
III. Umsatzgrößenklassen					
17 500 bis unter 50 000 €	72 045	2 289 338	0,5	149 788	6,54
50 000 " " 100 000 €	50 499	3 659 412	0,8	203 178	5,55
100 000 " " 250 000 €	58 362	9 433 026	2,1	579 802	6,15
250 000 " " 500 000 €	31 707	11 355 644	2,6	636 533	5,61
500 000 " " 1 Mill. €	20 838	14 876 224	3,4	771 237	5,18
1 Mill. " " 2 Mill. €	12 537	18 005 994	4,1	855 122	4,75
2 Mill. " " 5 Mill. €	8 469	26 994 923	6,1	1 048 225	3,88
5 Mill. " " 10 Mill. €	3 151	22 999 406	5,2	747 258	3,25
10 Mill. " " 25 Mill. €	2 021	32 959 438	7,5	744 739	2,26
25 Mill. " " 50 Mill. €	800	29 963 033	6,8	503 949	1,68
50 Mill. " " 100 Mill. €	419	31 232 234	7,1	446 589	1,43
100 Mill. " " 250 Mill. €	221	36 879 876	8,4	416 219	1,13
250 Mill. " " 500 Mill. €	83	30 291 560	6,9	289 073	0,95
500 Mill. " " 1 Mrd. €	23	18 963 977	4,3	x	x
1 Mrd. und mehr	28	150 341 984	34,1	x	x
IV. Bezirke					
Braunschweig	43 216	140 407 330	31,9	- 287 786	-0,20
Hannover	75 915	125 009 901	28,4	2 341 621	1,87
Lüneburg	58 455	55 073 123	12,5	1 321 124	2,40
Weser- Ems	83 617	119 755 715	27,2	2 531 996	2,11
V. Organkreise	4 529	186 879 763	42,4	x	x

1) Nur Steuerpflichtige mit Jahresumsätzen ab 17 500 €.

2) Ohne steuerfreie Bank- und Versicherungsumsätze.- Abweichungen in den Summen durch Runden der Zahlen.

2. Umsatzsteuerpflichtige, deren steuerbarer Umsatz und Umsatzsteuer 2005 nach ausgewählten Wirtschaftszweigen

Systematik-Nr.	Wirtschaftszweig	Steuerpflichtige	Steuerbarer Umsatz		Umsatzsteuer vor Abzug der Vorsteuer		Abziehbare Vorsteuer	Umsatzsteuer-vorauszahlung
			insgesamt	darunter für Lieferungen und Leistungen	insgesamt	darunter für Lieferungen und Leistungen		
		Anzahl	1 000 €					
A - O	Wirtschaftszweige insgesamt	261 203	440 246 068	403 528 802	48 800 792	43 242 178	42 918 564	5 906 955
A	Land- und Forstwirtschaft	9 914	5 305 978	5 088 800	486 135	468 169	456 876	30 111
01	Landwirtschaft und Jagd	9 321	5 041 496	4 825 825	445 927	428 164	431 333	15 443
01.1	Pflanzenbau	3 022	1 266 959	1 187 036	99 785	93 289	112 282	- 11 947
01.11	Ackerbau	2 515	992 701	940 654	75 838	71 772	91 884	- 15 507
01.12	Gartenbau	441	251 144	224 616	22 023	19 692	18 357	3 672
01.2	Tierhaltung	1 931	2 453 589	2 336 512	174 647	165 399	198 431	- 23 682
01.21	Haltung von Rindern	139	155 342	142 094	10 598	9 638	12 466	- 1 834
01.22	Haltung von Schafen, Ziegen, Pferden und Eseln	172	83 787	81 449	5 525	5 340	5 279	247
01.23	Haltung von Schweinen	783	510 492	490 115	36 633	35 177	41 784	- 5 121
01.24	Haltung von Geflügel	600	1 570 008	1 491 460	111 842	105 435	128 472	- 16 610
01.25	Sonstige Tierhaltung	237	133 961	131 394	10 049	9 809	10 429	- 364
01.3	Gemischte Landwirtschaft	932	•	•	•	•	•	•
01.4	Erbringung von landw. und gärtnerischen Dienstleistungen	3 435	1 067 910	1 054 916	149 032	147 688	92 953	56 089
01.41.1	Erbringung von Dienstleistungen f. d. Pflanzenbau	728	325 767	321 934	47 246	46 846	35 760	11 492
01.41.2	Garten- und Landschaftsbau	2 067	613 914	606 961	86 911	86 179	48 239	38 672
02	Forstwirtschaft	593	264 482	262 975	40 208	40 006	25 543	14 668
B	Fischerei und Fischzucht	147	52 056	48 083	3 289	2 947	1 804	1 485
05.01.1	Hochsee- und Küstenfischerei	109	36 591	36 398	2 012	1 992	618	1 394
C	Bergbau und Gewinnung von Steinen und Erden	350	1 738 947	1 674 037	225 774	216 599	150 919	74 855
CA	Kohlenbergbau, Torfgew., Gew. v. Erdöl u. Erdgas usw.	143	988 566	952 340	131 378	125 590	82 293	49 085
10	Kohlenbergbau, Torfgewinnung	103	139 464	135 040	16 975	16 275	13 951	3 023
11	Gew. v. Erdöl u. Erdgas, Erbrg. d. verb. Dienstleistg.	40	849 102	817 299	114 404	109 315	68 342	46 062
CB	Erzbergbau, Gew. v. Steinen u. Erden, sonstiger Bergbau	207	750 381	721 697	94 396	91 009	68 626	25 770
14.1	Gewinnung von Natursteinen	36	172 464	157 115	25 476	23 180	18 774	6 702
14.2	Gewinnung von Kies, Sand, Ton und Kaolin	151	210 110	209 483	32 153	32 053	21 036	11 118
D	Verarbeitendes Gewerbe	21 450	216 168 258	188 550 600	19 896 970	15 650 815	20 299 015	- 389 765
DA	Ernährungsgewerbe und Tabakverarbeitung	3 865	25 068 001	23 119 588	1 820 690	1 637 758	1 946 046	- 124 551
15.1	Schlachten und Fleischverarbeitung	1 447	8 260 608	7 687 421	562 488	514 716	627 626	- 64 456
15.11	Schlachten (ohne Schlachten von Geflügel)	210	1 465 369	1 401 655	95 267	90 244	108 279	- 13 013

Noch: 2. Umsatzsteuerpflichtige, deren steuerbarer Umsatz und Umsatzsteuer 2005 nach ausgewählten Wirtschaftszweigen

Systematik-Nr.	Wirtschaftszweig	Steuerpflichtige	Steuerbarer Umsatz		Umsatzsteuer vor Abzug der Vorsteuer		Abziehbare Vorsteuer	Umsatzsteuer-vorauszahlung
			insgesamt	darunter für Lieferungen und Leistungen	insgesamt	darunter für Lieferungen und Leistungen		
		Anzahl	1 000 €					
15.12	Schlachten von Geflügel	36	1 919 989	1 838 504	128 815	122 252	142 420	- 13 605
15.13	Fleischverarbeitung	1 201	4 875 250	4 447 262	338 406	302 221	376 927	- 37 838
15.2	Fischverarbeitung	56	922 570	847 221	36 038	30 351	47 415	- 11 377
15.3	Obst- und Gemüseverarbeitung	107	1 715 048	1 545 891	154 129	133 819	166 687	- 12 558
15.4	Herst. v. pflanzlichen u. tierischen Ölen u. Fetten	12	1 003 313	891 673	66 435	53 993	86 832	- 20 398
15.5	Milchverarbeitung; Herstellung von Speiseeis	94	2 454 594	2 329 255	152 520	141 242	203 049	- 50 527
15.6	Mahl-u. Schälmlühlen, H. v. Stärke u. Stärkeerzeugn.	79	944 467	903 592	52 437	48 108	83 309	- 30 872
15.7	Herstellung von Futtermitteln	132	2 976 826	2 439 116	204 815	159 641	224 445	- 19 630
15.8	Sonst. Ernährungsgewerbe (ohne Getränkeherstellung)	1 730	5 134 975	4 933 150	357 756	339 918	382 093	- 24 219
15.81	Herstellung von Backwaren (ohne Dauerbackwaren)	1 514	1 739 839	1 711 126	129 653	126 889	108 650	21 055
15.82	Herstellung von Dauerbackwaren	40	824 316	766 312	51 290	46 978	68 242	- 16 951
15.83	Herstellung von Zucker	6	•	•	•	•	•	•
15.87	Herstellung von Würzmitteln und Saucen	21	809 601	762 893	53 819	49 653	69 780	- 15 960
15.89	Herst. von sonst. Nahrungsmitteln (ohne Getränke)	60	473 919	437 905	33 353	30 232	34 873	- 1 454
15.9	Herstellung von Getränken	208	1 655 600	1 542 269	234 071	215 970	124 588	109 486
15.91	Herstellung von Spirituosen	62	930 140	899 789	122 568	117 727	52 254	70 317
15.92	Herstellung von Alkohol	77	67 875	50 009	9 273	6 415	6 577	2 697
15.96	Herstellung von Bier	24	175 380	173 994	26 889	26 668	14 601	12 288
15.98	Natürliche Mineralwassergew., H. v. Erfrischungsgetränken	26	447 497	384 253	70 513	60 411	47 545	22 968
DB	Textil- und Bekleidungsgewerbe	647	3 337 937	2 873 861	359 583	286 085	334 695	26 641
17	Textilgewerbe	355	2 486 269	2 131 644	258 553	202 455	245 893	14 414
17.1	Spinnstoffaufbereitung und Spinnerei	9	•	•	•	•	•	•
17.2	Weberei	39	285 784	243 757	26 624	19 985	26 211	426
17.3	Textilveredlung	64	62 775	56 527	9 190	8 191	5 479	3 711
17.4	Herst. v. konfektion. Textilwaren (ohne Bekleidung)	96	•	•	•	•	•	•
17.5	Sonst. Textilgewerbe (ohne Herst. von Maschenware)	110	230 655	179 001	29 477	21 214	20 824	8 653
17.6	Herstellung von gewirktem und gestricktem Stoff	25	24 945	22 139	3 320	2 871	2 484	835
17.7	Herst. v. gewirkten u. gestrickten Fertigerzeugn.	12	127 345	112 531	13 793	11 423	12 947	846
18	Bekleidungsgewerbe	292	851 668	742 218	101 030	83 630	88 802	12 228
18.2	Herst. von Bekleidung (ohne Lederbekleidung)	264	844 318	735 025	99 938	82 563	88 057	11 881

Noch: 2. Umsatzsteuerpflichtige, deren steuerbarer Umsatz und Umsatzsteuer 2005 nach ausgewählten Wirtschaftszweigen

Systematik-Nr.	Wirtschaftszweig	Steuerpflichtige	Steuerbarer Umsatz		Umsatzsteuer vor Abzug der Vorsteuer		Abziehbare Vorsteuer	Umsatzsteuer-vorauszahlung
			insgesamt	darunter für Lieferungen und Leistungen	insgesamt	darunter für Lieferungen und Leistungen		
		Anzahl	1 000 €					
18.22	Herst. v. Oberbekleidg. (ohne Arbeits-u. Berufsbekleidg.)	178	590 690	511 631	67 015	54 365	62 460	4 555
18.23	Herstellung von Wäsche	30	158 533	135 565	19 722	16 047	15 630	4 093
18.24	Herstellung von sonst. Bekleidung u. Bekleidungszubehör	44	56 418	52 036	7 531	6 941	6 020	1 511
DC	Ledergewerbe	106	•	•	•	•	•	•
19.3	Herstellung von Schuhen	49	162 844	132 201	17 892	12 994	15 507	2 385
DD	Holzgewerbe (ohne Herstellung von Möbeln)	1 315	1 855 137	1 713 402	231 288	208 918	190 541	40 831
20.1	Säge-, Hobel- und Holzimprägnierwerke	223	426 002	406 902	44 994	42 036	44 474	520
20.2	H. v. Furnier-, Sperrholz-, Holzfaser- u. Holzspanplatten	18	712 118	622 699	79 920	65 806	74 824	5 096
20.3	H. v. Konstr. -, Fertigb., Ausbauelementen u. Ä. aus Holz	830	517 326	503 689	77 647	75 468	52 466	25 266
20.4	H. v. Verpackungsmitteln, Lagerbehältern u. Ä. aus Holz	49	75 292	70 715	10 547	9 818	6 729	3 819
20.5	H. v. Holzw. ang., Kork-, Flecht-u. Korbw. (o. H. v. Möb.)	195	124 399	109 398	18 179	15 790	12 049	6 130
DE	Papier-, Verlags- und Druckgewerbe	2 327	8 366 554	7 636 789	979 084	862 800	767 942	211 247
21	Papiergewerbe	211	3 773 821	3 234 048	402 670	316 441	367 897	34 780
21.1	Herst. von Holz-u. Zellstoff, Papier, Karton und Pappe	46	2 294 107	1 950 022	219 175	164 127	224 681	- 5 506
21.2	Herstellung von Waren aus Papier, Karton und Pappe	165	1 479 714	1 284 026	183 494	152 314	143 215	40 287
21.21	Herst. v. Wellpapier u. -pappe, Verpackungsmitteln	75	757 687	695 689	101 341	91 452	77 045	24 296
21.22	H. v. Haush. -, Hygiene-, Toilettenart. aus Zellstoffen usw.	16	•	•	•	•	•	•
21.23	H. v. Schreibw., Bürobedarf a. Papier, Karton u. Pappe	48	194 383	172 201	23 202	19 653	18 543	4 666
22	Verlags-, Druckgew., Vervielfält. v. besp. Tontr. usw.	2 116	4 592 732	4 402 742	576 415	546 359	400 046	176 466
22.1	Verlagsgewerbe	800	2 270 589	2 249 110	278 335	275 203	184 823	93 511
22.11	Verlegen von Büchern	200	569 928	561 310	62 728	61 532	49 456	13 273
22.12	Verlegen von Zeitungen	129	1 146 136	1 141 043	150 044	149 246	93 653	56 390
22.13	Verlegen von Zeitschriften	185	442 717	437 116	51 220	50 368	32 457	18 763
22.2	Druckgewerbe	1 249	2 174 312	2 032 263	273 005	250 315	197 284	75 820
22.21	Drucken von Zeitungen	48	103 572	101 652	15 026	14 719	7 975	7 051
22.22	Drucken anderer Druckerzeugnisse	920	1 378 269	1 308 267	194 046	182 883	130 826	63 318
22.3	Vervielfältigung v. bespielten Ton-, Bild- u. Datenträgern	67	147 832	121 369	25 075	20 841	17 939	7 136
DF	Kokerei, Mineralölverarb., H. v. Spalt- u. Brutstoffen	12	•	•	•	•	•	•
DG	Herstellung von chemischen Erzeugnissen	445	14 964 092	11 481 624	1 588 022	1 032 615	1 469 614	120 698
24.1	Herstellung von chemischen Grundstoffen	119	6 638 587	5 627 682	783 817	622 081	743 712	42 396

Noch: 2. Umsatzsteuerpflichtige, deren steuerbarer Umsatz und Umsatzsteuer 2005 nach ausgewählten Wirtschaftszweigen

Systematik-Nr.	Wirtschaftszweig	Steuerpflichtige	Steuerbarer Umsatz		Umsatzsteuer vor Abzug der Vorsteuer		Abziehbare Vorsteuer	Umsatzsteuer-vorauszahlung
			insgesamt	darunter für Lieferungen und Leistungen	insgesamt	darunter für Lieferungen und Leistungen		
		Anzahl	1 000 €					
24.13	H. von sonst. anorganischen Grundstoffen und Chemikalien	11	278 830	259 550	32 835	29 750	33 758	- 915
24.14	H. von sonst. Organischen Grundstoffen und Chemikalien	44	1 969 386	1 758 028	181 531	147 719	202 921	- 19 105
24.16	Herstellung von Kunststoffen in Primärformen	41	4 235 127	3 494 466	548 709	430 204	492 400	56 309
24.3	Herst. von Anstrichmitteln, Druckfarben u. Kitten	55	878 798	781 856	103 629	88 125	87 627	16 002
24.4	Herstellung von pharmazeutischen Erzeugnissen	95	4 848 926	2 938 923	402 183	97 146	386 136	16 047
24.42	H. von pharmaz. Spezialit. u. sonst. pharmaz. Erzeugnissen	90	4 780 302	2 879 476	395 938	92 368	380 265	15 672
24.5	H. v. Seifen, Wasch-, Reinig.- u. Körperpflegem., Duftst.	82	193 023	185 423	25 738	24 534	20 022	5 715
24.6	Herstellung von sonst. chemischen Erzeugnissen	77	1 826 379	1 543 319	188 573	144 480	168 868	19 705
24.7	Herstellung von Chemiefasern	8	•	•	•	•	•	•
DH	Herstellung von Gummi- u. Kunststoffwaren	699	11 318 884	9 782 221	1 249 201	1 003 826	1 042 340	206 860
25.1	Herstellung von Gummiwaren	91	•	•	•	•	•	•
25.2	Herstellung von Kunststoffwaren	608	•	•	•	•	•	•
25.21	H. v. Platten, Folien, Schläuchen, Profilen aus Kunststoffen	104	1 136 502	988 551	126 188	102 520	113 577	12 611
25.22	Herst. von Verpackungsmitteln aus Kunststoffen	49	891 103	779 346	98 770	80 940	88 078	10 691
25.23	Herst. von Baubedarfsartikeln aus Kunststoffen	145	•	•	•	•	•	•
25.24	Herstellung von sonstigen Kunststoffwaren	310	1 608 816	1 492 642	199 647	181 467	153 625	46 021
DI	Glasgewerbe, H. v. Keramik, Verarb. v. Steinen u. Erden	1 129	4 776 566	4 518 312	652 210	612 699	516 755	135 592
26.1	Herstellung von Glas und Glaswaren	112	1 594 566	1 458 223	205 855	185 685	168 281	37 574
26.12	Veredlung und Bearbeitung von Flachglas	42	701 474	621 136	96 381	83 538	76 599	19 782
26.13	Herstellung von Hohlglas	17	•	•	•	•	•	•
26.15	H., Veredlg. u. Bearb. v. sonst. Glas, techn. Glaswaren	37	110 174	99 951	8 627	7 639	9 816	- 1 189
26.2	H. v. keramischen Erzeugn.(oh. Ziegel u. Baukeramik)	87	111 528	99 686	12 368	10 474	9 715	2 653
26.3	H. von keramischen Wand- u. Bodenfliesen u. -platten	13	38 418	35 334	4 698	4 218	3 534	1 164
26.4	Herstellung von Ziegeln und sonstiger Baukeramik	56	489 063	459 961	73 108	68 476	51 191	21 916
26.5	Herstellung von Zement, Kalk und gebranntem Gips	11	59 067	58 417	7 600	7 496	5 948	1 651
26.6	Herst. v. Erzeugnissen aus Beton, Zement und Gips	474	1 918 915	1 888 753	285 135	280 430	223 817	61 347
26.61	H. v. Erzeugn. aus Beton, Zement, Kalksandst. f. d. Bau	300	1 260 816	1 239 685	182 676	179 331	142 128	40 576
26.61.2	H. v. Konstruktionsteilen, Fertigbauteilen aus Beton usw.	191	988 406	976 023	143 209	141 323	112 013	31 199
26.61.4	Herst. von Erzeugnissen aus Kalksandstein f. d. Bau	20	•	•	•	•	•	•
26.63	Herstellung von Frischbeton (Transportbeton)	84	332 700	329 318	52 837	52 381	39 523	13 314

Noch: 2. Umsatzsteuerpflichtige, deren steuerbarer Umsatz und Umsatzsteuer 2005 nach ausgewählten Wirtschaftszweigen

Systematik-Nr.	Wirtschaftszweig	Steuerpflichtige	Steuerbarer Umsatz		Umsatzsteuer vor Abzug der Vorsteuer		Abziehbare Vorsteuer	Umsatzsteuer-vorauszahlung
			insgesamt	darunter für Lieferungen und Leistungen	insgesamt	darunter für Lieferungen und Leistungen		
		Anzahl	1 000 €					
26.64	Herst. v. Mörtel und anderem Beton (Trockenbeton)	22	207 533	204 182	33 139	32 603	27 891	5 248
26.7	Be-u. Verarbeitung v. Naturwerk-u. Natursteinen ang	343	149 518	138 293	23 289	21 499	12 787	10 611
26.8	H. v. sonst. Erzeugnissen aus nicht metallischen Mineralien	33	415 492	379 645	40 157	34 422	41 482	- 1 324
DJ	Metallerzeug. u. -bearb., H. von Metallerzeugnissen	3 585	20 136 131	17 531 729	2 390 878	1 974 702	2 023 415	368 310
27	Metallerzeugung und -bearbeitung	154	13 194 987	11 114 171	1 463 311	1 130 710	1 349 933	113 377
27.1	Erzeugung von Roheisen, Stahl u. Ferrolegierungen	22	•	•	•	•	•	•
27.2	Herstellung von Rohren	45	603 252	493 339	53 941	36 357	52 950	991
27.3	Sonstige erste Bearbeitung von Eisen und Stahl	7	•	•	•	•	•	•
27.4	Erzeugung und erste Bearbeitung von NE-Metallen	39	4 250 354	3 235 859	405 433	243 114	415 264	- 9 830
27.5	Gießereien	41	757 571	678 838	93 310	81 040	75 613	17 697
28	Herstellung von Metallerzeugnissen	3 431	6 941 144	6 417 558	927 567	843 992	673 482	254 932
28.1	Stahl- und Leichtmetallbau	620	1 439 271	1 387 695	210 102	201 951	157 238	53 583
28.11	Herstellung von Metallkonstruktionen	428	983 005	951 339	147 429	142 335	105 707	41 735
28.12	Herstellung von Ausbauelementen aus Metall	192	456 266	436 356	62 673	59 616	51 530	11 848
28.2	H. v. Metallbehältern über 300l, Heizkörpern usw.	89	620 206	513 436	85 095	68 041	57 336	27 759
28.22	H. von Heizkörpern, -kesseln für Zentralheizungen	14	458 161	359 298	64 804	48 986	41 348	23 455
28.3	Herst. von Dampfkesseln (ohne Zentralheizungskessel)	12	71 261	68 796	10 225	9 830	7 193	3 032
28.4	H. von Schmiede-, Press-, Zieh-, Stanzteilen u. Ä.	85	638 328	592 164	76 517	69 157	61 019	15 497
28.5	Oberflächenveredlg., Wärmebehandlg.; Mechanik ang.	1 971	1 293 209	1 262 422	192 484	187 583	116 636	75 876
28.51	Oberflächenveredlung und Wärmebehandlung	207	273 371	271 673	40 411	40 141	25 073	15 339
28.52	Mechanik, anderweitig nicht genannt	1 764	1 019 838	990 749	152 073	147 441	91 563	60 537
28.52.1	Schlosserei und Schweißerei	1 153	739 343	722 987	110 317	107 719	66 160	44 184
28.52.2	Schleiferei und Dreherei	202	198 580	187 345	29 066	27 270	17 788	11 278
28.52.3	Beschlag- und Kunstschmieden	409	81 915	80 417	12 690	12 452	7 615	5 075
28.6	H. v. Schneidw., Werkzeugen, Schlössern u. Beschlägen	211	259 894	254 980	33 544	32 759	21 326	12 244
28.62	Herstellung von Werkzeugen	158	207 492	203 333	28 100	27 436	17 573	10 554
28.7	Herstellung von sonstigen Metallwaren	443	2 618 974	2 338 066	319 601	274 672	252 735	66 942
28.72	H. von Verpackungen und Verschlüssen aus Metall	19	1 003 868	839 126	119 867	93 509	90 688	29 255
28.73	Herstellung von Drahtwaren	37	255 779	224 334	26 864	21 831	22 486	4 378
28.74	Herst. von Schrauben, Nieten, Ketten und Federn	39	642 039	587 446	77 132	68 397	73 029	4 103

Noch: 2. Umsatzsteuerpflichtige, deren steuerbarer Umsatz und Umsatzsteuer 2005 nach ausgewählten Wirtschaftszweigen

Systematik-Nr.	Wirtschaftszweig	Steuerpflichtige	Steuerbarer Umsatz		Umsatzsteuer vor Abzug der Vorsteuer		Abziehbare Vorsteuer	Umsatzsteuer-vorauszahlung
			insgesamt	darunter für Lieferungen und Leistungen	insgesamt	darunter für Lieferungen und Leistungen		
		Anzahl	1 000 €					
28.75	Herstellung von sonstigen Metallwaren ang.	334	651 131	627 802	87 224	83 509	60 598	26 626
DK	Maschinenbau	2 169	12 746 268	11 809 036	1 206 968	1 063 193	1 225 614	- 18 422
29.1	H. v. Masch. f. d. Erzeugung u. Nutzung v. mech. Energie	256	3 248 427	3 087 806	288 764	263 098	329 564	- 40 800
29.12	Herstellung von Pumpen und Kompressoren	73	2 324 375	2 223 991	187 211	171 156	245 589	- 58 378
29.14	H. v. Lagern, Getrieben, Zahnrädern, Antriebselement.	100	616 656	588 104	65 378	60 810	55 972	9 407
29.2	H. von sonstigen nicht WZ -spezifischen Maschinen	477	3 355 615	3 034 844	382 261	337 846	299 687	82 750
29.22	Herstellung von Hebezeugen und Fördermitteln	122	1 058 615	975 060	128 668	115 327	94 515	34 153
29.23	H. v. kälte-u. lufttechn. Erzeugn., nicht für den Haushalt	109	1 189 204	986 142	154 047	128 266	94 683	59 364
29.24	H. v. sonstig. nicht WZ-spezifischen Maschinen ang.	231	1 065 759	1 033 515	95 798	90 811	106 408	- 10 434
29.3	Herstellung von land-und forstwirtschaftl. Maschinen	339	1 254 543	1 134 048	117 307	98 051	128 473	- 11 166
29.4	Herstellung von Werkzeugmaschinen	227	438 447	402 007	48 730	42 903	43 682	5 048
29.42	H. von Werkzeugmaschinen f. d. Metallbearbeitung	29	88 991	83 484	8 451	7 570	7 152	1 299
29.5	H. v. Maschinen für sonst. best. Wirtschaftszweige	768	4 075 662	3 812 300	323 888	280 954	394 507	- 70 559
29.51	H. v. Masch. für Metallerzeugung, Walzwerkseintr. usw.	42	198 656	169 120	19 914	15 193	18 037	1 891
29.52	Herstellung v. Bergwerks-, Bau-u. Baustoffmaschinen	77	1 663 827	1 516 099	109 507	85 916	181 201	- 71 694
29.53	H. v. Maschinen f. Ernährungsgew. und Tabakverarb.	87	704 741	679 296	39 775	35 733	55 394	- 15 620
29.56	H. v. Maschinen f. bestimmte Wirtschaftszweige ang.	540	1 385 060	1 332 756	143 003	133 759	128 268	14 781
29.7	Herstellung von Haushaltsgeräten, ang.	86	369 431	333 945	45 593	39 925	29 306	16 277
29.71	Herstellung von elektrischen Haushaltsgeräten	64	339 466	306 020	42 300	36 957	26 794	15 495
DL	H. v. Büromasch., DV-Gerät. u. -Einr.; Elektrotech. usw	2 504	9 084 965	8 184 392	987 708	845 977	851 285	136 423
30	H. v. Büromaschinen, DV-Geräten und -einrichtungen	170	339 838	298 064	45 548	38 867	33 135	12 413
31	H. v. Geräten der Elektrizitätserzg., -verteilung u. Ä.	523	4 621 686	4 016 527	519 738	424 758	469 537	50 202
31.1	H. von Elektromotoren, Generatoren, Transformatoren	95	839 200	773 971	83 331	72 991	83 275	56
31.2	H. v. Elektriz. vertlgs. - und -schalteinrichtungen	120	402 478	390 442	55 823	53 898	38 035	17 788
31.3	H. von isol. Elektrokabeln, -leitungen und -drähten	39	1 780 206	1 445 840	201 492	147 993	188 056	13 436
31.4	Herstellung von Akkumulatoren und Batterien	5	789 626	666 121	85 112	65 352	80 655	4 457
31.5	Herstellung von elektrischen Lampen und Leuchten	81	303 850	268 511	33 047	27 393	30 356	2 691
31.6	Herstellung von elektr. Ausrüstungen, ang.	183	506 326	471 642	60 931	57 131	49 159	11 774
32	Rundfunk- und Nachrichtentechnik	338	1 291 055	1 217 857	154 916	143 250	123 520	31 395
32.1	Herstellung von elektronischen Bauelementen	156	538 742	495 941	66 290	59 430	51 790	14 500

Noch: 2. Umsatzsteuerpflichtige, deren steuerbarer Umsatz und Umsatzsteuer 2005 nach ausgewählten Wirtschaftszweigen

Systematik-Nr.	Wirtschaftszweig	Steuerpflichtige	Steuerbarer Umsatz		Umsatzsteuer vor Abzug der Vorsteuer		Abziehbare Vorsteuer	Umsatzsteuer-vorauszahlung
			insgesamt	darunter für Lieferungen und Leistungen	insgesamt	darunter für Lieferungen und Leistungen		
		Anzahl	1 000 €					
32.2	H. v. Geräten und Einrichtungen die Telekomm. technik	136	387 792	380 157	57 327	56 106	38 081	19 246
32.3	H. v. Rundfunk-, phono- u. videotechnischen Geräten	46	364 522	341 759	31 299	27 714	33 650	- 2 351
33	Medizin-, Mess-, Steuertechnik, Optik, H. von Uhren	1 473	2 832 386	2 651 943	267 506	239 101	225 093	42 412
33.1	H. v. mediz. Geräten u. orthopädischen Erzeugnissen	1 057	1 111 949	1 049 929	99 512	89 961	84 698	14 813
33.10.1	H. v. elektromedizinischen Geräten u. Instrumenten	50	89 671	85 460	5 350	4 741	7 321	- 1 972
33.10.2	Herstellung von medizintechnischen Geräten	152	205 380	196 414	22 619	21 206	19 243	3 375
33.10.3	Herstellung von orthopädischen Erzeugnissen	145	479 157	432 106	46 290	39 017	38 281	8 009
33.10.4	Zahn technische Laboratorien	710	337 742	335 949	25 253	24 997	19 852	5 400
33.2	H. v. Mess-, Kontroll-, Navigat.-u. ä. Instrum. u. Vorr.	188	1 070 019	1 009 629	98 203	88 632	88 718	9 485
33.3	H. v. industriellen Prozesssteuerungseinrichtungen	44	132 460	130 583	18 695	18 395	10 755	7 940
33.4	Herst. von optischen und fotografischen Geräten	173	495 698	439 654	48 535	39 569	38 573	9 962
DM	Fahrzeugbau	595	97 993 284	83 616 188	7 946 648	5 675 093	9 557 429	-1 604 774
34	Herstellung von Kraftwagen und Kraftwagenteilen	383	96 711 525	82 402 581	7 834 719	5 573 138	9 437 906	-1 597 180
34.1	Herstellung von Kraftwagen und Kraftwagenmotoren	77	•	•	•	•	•	•
34.2	Herstellung v. Karosserien, Aufbauten u. Anhängern	186	•	•	•	•	•	•
34.3	H. v. Teilen u. Ä. f. Kraftwagen u. Kraftwagenmotoren	120	9 099 461	7 461 612	1 042 947	780 906	818 950	230 001
35	Sonstiger Fahrzeugbau	212	1 281 759	1 213 607	111 929	101 955	119 523	- 7 593
35.1	Schiff- und Bootsbau	117	524 879	507 410	40 139	38 231	55 118	- 14 979
35.11	Schiffbau (ohne Boots- und Yachtbau)	51	279 616	277 882	21 557	21 280	35 489	- 13 933
35.12	Boots- und Yachtbau	66	245 263	229 528	18 582	16 951	19 629	- 1 047
35.2	Bahnindustrie	28	357 838	347 407	17 269	15 600	30 685	- 13 416
35.3	Luft- und Raumfahrzeugbau	29	228 898	203 942	30 999	27 006	14 633	16 366
35.4	H. v. Krafträdern, Fahrrädern u. Behindertenfahrz.	28	163 554	148 278	22 516	20 115	18 348	4 169
DN	H. v. Möbeln, Schmuck, Musikinstrument. usw; Recycling	2 052	2 961 071	2 783 521	399 818	371 762	303 107	96 736
36	H. v. Möbeln, Schmuck, Musikinstrument. usw; Recycling	1 831	2 080 479	1 927 012	277 401	253 151	207 326	70 100
36.1	Herstellung von Möbeln	1 320	1 736 662	1 613 838	238 425	218 940	179 942	58 509
36.11	Herstellung von Sitzmöbeln	96	222 613	177 802	30 511	23 341	25 777	4 734
36.12	Herstellung von Büro- und Ladenmöbeln	71	323 916	306 623	42 376	39 612	30 977	11 404
36.13	Herstellung von Küchenmöbeln	59	169 940	154 202	20 928	18 409	18 589	2 340
36.14	Herstellung von sonstigen Möbeln	1 081	848 792	815 835	118 817	113 556	85 555	33 282

Noch: 2. Umsatzsteuerpflichtige, deren steuerbarer Umsatz und Umsatzsteuer 2005 nach ausgewählten Wirtschaftszweigen

Systematik-Nr.	Wirtschaftszweig	Steuerpflichtige	Steuerbarer Umsatz		Umsatzsteuer vor Abzug der Vorsteuer		Abziehbare Vorsteuer	Umsatzsteuer-vorauszahlung
			insgesamt	darunter für Lieferungen und Leistungen	insgesamt	darunter für Lieferungen und Leistungen		
		Anzahl	1 000 €					
36.15	Herstellung von Matratzen	13	171 400	159 376	25 794	24 022	19 045	6 749
36.2	Herstellung von Schmuck u. ä. Erzeugnissen	203	45 888	42 526	6 181	5 720	3 546	2 635
36.3	Herstellung von Musikinstrumenten	77	48 287	45 236	4 136	3 650	4 003	133
36.4	Herstellung von Sportgeräten	51	67 506	63 136	7 983	7 326	6 409	1 573
36.5	Herstellung von Spielwaren	72	80 776	71 347	7 578	6 069	5 014	2 564
36.6	Herstellung von sonstigen Erzeugnissen	108	101 361	90 928	13 097	11 445	8 410	4 687
37	Recycling	221	880 592	856 509	122 417	118 611	95 782	26 635
37.1	Recycling v. metall. Altmaterialien u. Reststoffen	70	502 672	491 733	75 611	73 862	56 384	19 227
37.2	Recycling v. nicht metall. Altmater. u. Reststoffen	151	377 920	364 776	46 806	44 750	39 398	7 408
E	Energie- und Wasserversorgung	2 315	15 686 037	15 643 578	2 619 550	2 612 777	2 154 332	465 225
40	Energieversorgung	2 121	15 181 135	15 139 395	2 570 968	2 564 292	2 104 577	466 399
40.1	Elektrizitätsversorgung	1 928	14 107 618	14 067 716	2 407 213	2 400 830	1 972 469	434 752
40.11	Elektrizitätserzeugung	1 855	5 564 893	5 536 053	880 216	875 602	716 143	164 080
40.11.1	Elektrizitätserzeugung ohne Verteilung	1	•	•	•	•	•	•
40.11.2	Elektrizitätserzg. aus Wärmekraft m. Fremdbezug zur Verteilung	34	2 687 108	2 659 448	407 450	403 024	371 277	36 173
40.11.3	Sonst. Elektrizitätserzg. mit Fremdbezug zur Verteilung	419	•	•	•	•	•	•
40.11.4	Elektrizitätserzg. aus Wärmekr. ohne Fremdbezug zur Verteilung	450	1 594 608	1 594 183	260 728	260 671	190 771	69 961
40.11.5	Sonst. Elektrizitätserzg. ohne Fremdbezug zur Verteilung	951	726 201	726 814	128 162	128 214	82 944	45 217
40.12	Elektrizitätsübertragung	20	74 778	74 778	12 062	12 062	11 808	254
40.13	Elektrizitätsverteilung und -handel	53	8 467 947	8 456 885	1 514 936	1 513 166	1 244 517	270 418
40.2	Gasversorgung	175	1 046 585	1 045 477	160 567	160 392	129 291	31 276
40.3	Wärmeversorgung	18	26 931	26 203	3 188	3 071	2 817	371
41	Wasserversorgung	194	504 902	504 183	48 582	48 485	49 755	- 1 174
F	Baugewerbe	28 763	18 362 239	18 221 908	2 907 961	2 887 859	1 886 014	1 025 747
45.1	Vorbereitende Baustellenarbeiten	597	440 097	415 393	48 890	47 061	39 215	9 675
45.11	Abbruch-, Spreng-, Enttrümmerungsgewerbe u. ä.	574	429 769	405 064	47 588	45 759	38 218	9 371
45.11.1	Abbruch-, Spreng- und Enttrümmerungsgewerbe	213	•	•	•	•	•	•
45.11.2	Erdbewegungsarbeiten	355	185 925	184 536	24 680	24 473	17 573	7 107
45.2	Hoch- und Tiefbau	9 539	10 543 985	10 483 857	1 782 861	1 773 282	1 166 468	619 977
45.21	Hochbau, Brücken- und Tunnelbau u. ä.	4 273	5 854 977	5 838 348	1 087 195	1 084 526	659 188	431 507

Noch: 2. Umsatzsteuerpflichtige, deren steuerbarer Umsatz und Umsatzsteuer 2005 nach ausgewählten Wirtschaftszweigen

Systematik-Nr.	Wirtschaftszweig	Steuerpflichtige	Steuerbarer Umsatz		Umsatzsteuer vor Abzug der Vorsteuer		Abziehbare Vorsteuer	Umsatzsteuer-vorauszahlung
			insgesamt	darunter für Lieferungen und Leistungen	insgesamt	darunter für Lieferungen und Leistungen		
		Anzahl	1 000 €					
45.22	Dachdeckerei, Bauspenglerei, Abdichtung u. Zimmerei	3 349	1 493 754	1 488 650	206 197	205 392	136 032	70 111
45.22.1	Dachdeckerei und Bauspenglerei	1 476	709 972	709 283	98 681	98 580	60 421	38 200
45.22.2	Abdichtung gegen Wasser und Feuchtigkeit	476	137 309	135 105	18 287	17 934	14 057	4 230
45.22.3	Zimmerei und Ingenieurholzbau	1 397	646 473	644 262	89 230	88 877	61 554	27 682
45.23	Bau v. Straßen, Bahnverkehrsstr., Rollb., Sportanlagen	780	2 054 493	2 036 063	318 666	315 722	251 533	67 133
45.23.1	Bau von Straßen, Rollbahnen und Sportanlagen	698	1 753 881	1 741 034	286 146	284 095	217 619	68 527
45.23.2	Bau von Bahnverkehrsstrecken	82	300 612	295 028	32 520	31 627	33 914	- 1 394
45.24	Wasserbau	63	117 628	116 520	18 541	18 364	16 352	2 189
45.25	Sonstiger spezialisierter Hoch- und Tiefbau	1 074	1 023 133	1 004 277	152 262	149 277	103 364	49 037
45.25.1	Brunnenbau	52	140 723	138 735	21 370	21 052	14 604	6 766
45.25.2	Schachtbau	33	29 306	29 273	3 692	3 687	3 481	211
45.25.3	Schornstein-, Feuerungs- und Industrieofenbau	216	167 825	152 850	24 018	21 622	14 289	9 729
45.25.4	Gerüstbau	173	73 919	73 868	11 503	11 495	4 635	6 868
45.25.5	Gebäudetrocknung	128	15 550	15 503	2 499	2 489	1 315	1 185
45.25.6	Sonstiger spezialisierter Hoch- und Tiefbau, ang.	472	595 810	594 048	89 179	88 932	65 039	24 279
45.3	Bauinstallation	8 847	4 621 213	4 586 976	689 555	684 238	442 872	246 806
45.31	Elektroinstallation	2 945	1 688 057	1 676 263	253 244	251 472	160 431	92 920
45.32	Dämmung gegen Kälte, Wärme, Schall, Erschütterung	915	264 520	257 731	36 885	35 800	25 620	11 275
45.33	Klempnerei, Gas-, Wasser-, Heizungs- u. Lüftunginst.	3 970	2 385 973	2 372 275	360 425	358 267	232 974	127 457
45.34	Sonstige Bauinstallation	1 017	282 663	280 707	39 000	38 699	23 848	15 154
45.4	Sonstiges Ausbaugewerbe	9 652	2 644 882	2 623 859	371 291	367 952	226 874	144 509
45.41	Stuckateurgewerbe, Gipserei und Verputzerei	969	137 976	137 858	14 023	14 004	10 703	3 318
45.42	Bautischlerei und -schlosserei	2 536	800 691	794 060	111 953	110 902	76 425	35 528
45.43	Fußboden-, Fliesen- u. Plattenleg., Raumausstattung	2 448	564 296	556 482	74 200	72 956	51 443	22 772
45.43.2	Fliesen-, Platten- und Mosaiklegerei	1 166	289 026	283 650	37 810	36 950	24 883	12 942
45.43.3	Estrichlegerei	198	63 091	63 064	5 422	5 417	5 752	- 330
45.43.4	Sonstige Fußbodenlegerei und -kleberei	378	80 140	79 457	10 677	10 568	7 474	3 203
45.43.6	Raumausstattung, ohne ausgeprägten Schwerpunkt	553	111 210	109 871	17 256	17 047	11 517	5 739
45.44	Maler- und Glasergererbe	3 140	992 320	989 630	150 338	149 910	74 631	75 703
45.44.1	Maler- und Lackierergewerbe	2 929	930 017	927 909	140 951	140 617	69 057	71 923

Noch: 2. Umsatzsteuerpflichtige, deren steuerbarer Umsatz und Umsatzsteuer 2005 nach ausgewählten Wirtschaftszweigen

Systematik-Nr.	Wirtschaftszweig	Steuerpflichtige	Steuerbarer Umsatz		Umsatzsteuer vor Abzug der Vorsteuer		Abziehbare Vorsteuer	Umsatzsteuer-vorauszahlung
			insgesamt	darunter für Lieferungen und Leistungen	insgesamt	darunter für Lieferungen und Leistungen		
		Anzahl	1 000 €					
45.44.2	Glasergewerbe	211	62 302	61 721	9 387	9 293	5 574	3 780
45.45	Baugewerbe, anderweitig nicht genannt	559	149 599	145 829	20 776	20 180	13 671	7 188
45.5	Vermietung v. Baumasch. u. -gerät. m. Bedien. personal	128	112 062	111 824	15 364	15 327	10 585	4 780
G	Handel; Instandhalt. u. Rep. v. Kfz u. Gebrauchsgütern	66 808	121 429 162	113 193 889	15 320 414	14 120 627	13 685 141	1 641 615
50	Kfz-Handel; Instandhaltg. u. Rep. v. Kfz; Tankstellen	10 472	19 212 942	17 531 372	2 802 682	2 536 379	2 326 641	476 323
50.1	Handel mit Kraftwagen	4 792	11 603 171	10 983 012	1 702 603	1 605 979	1 516 889	185 834
50.10.1	Handelsvermittlung von Kraftwagen	380	169 365	159 973	21 499	20 007	19 281	2 218
50.10.2	Großhandel mit Kraftwagen	177	915 468	657 631	124 776	83 961	101 274	23 503
50.10.3	Einzelhandel mit Kraftwagen	4 235	10 518 339	10 165 407	1 556 328	1 502 011	1 396 335	160 113
50.2	Instandhaltung und Reparatur von Kraftwagen	2 603	1 236 885	1 222 793	191 386	189 151	126 028	65 363
50.20.3	Lackierung von Kraftwagen	319	134 877	134 386	21 337	21 259	10 556	10 781
50.20.4	Autowaschanlagen	253	60 596	60 463	9 438	9 425	6 022	3 416
50.20.5	Instandh. und Rep. v. Kraftw. (oh. Lackierg. u. Autow.)	2 031	1 041 411	1 027 945	160 610	158 467	109 450	51 166
50.3	Handel mit Kraftwagenteilen und -zubehör	1 351	4 575 003	3 541 608	636 795	471 561	450 393	186 402
50.30.1	Handelsvermittl. von Kraftwagenteilen u. -zubehör	237	74 034	67 348	10 827	9 758	8 313	2 514
50.30.2	Großhandel mit Kraftwagenteilen und -zubehör	226	3 980 174	2 976 369	551 650	391 109	384 693	166 958
50.30.3	Einzelhandel mit Kraftwagenteilen und -zubehör	888	520 795	497 892	74 317	70 695	57 387	16 930
50.4	Handel m. Krädern, Teilen u. Zubeh.; Instandh. u. Rep.	443	203 761	191 222	29 770	27 771	24 515	5 320
50.40.3	Eh. mit Krafträdern, Kraftradteilen und Zubehör	329	162 546	152 981	24 240	22 717	19 948	4 357
50.5	Tankstellen	1 283	1 594 122	1 592 737	242 128	241 918	208 815	33 404
51	Handelsvermittlung u. Großhandel (o. Handel m. Kfz)	20 219	75 561 109	69 775 459	8 823 046	8 000 012	8 466 505	359 506
51.1	Handelsvermittlung	9 399	2 549 336	2 377 517	347 451	320 868	270 041	77 514
51.11	HV. v. landw. Grundstoffen, leb. Tieren, textilen Rohstoffen usw.	414	109 242	99 974	12 115	10 828	9 865	2 270
51.12	HV. von Brennstoffen, Erzen, Metallen u. techn. Chemik.	164	211 372	205 703	24 643	23 736	24 425	218
51.13	HV. von Holz, Baustoffen und Anstrichmitteln	685	185 309	176 157	26 866	25 461	19 472	7 398
51.14	HV. v. Maschinen, techn. Bedarf, Wasser-u. Luftfahrz.	1 554	642 918	586 430	88 911	79 962	66 499	22 485
51.15	HV. v. Möb., Einr. -u. Haushaltsgegenst., Metallwaren	1 003	271 429	251 089	39 972	36 733	28 091	11 891
51.16	HV. v. Textilien, Bekleidung, Schuhen u. Lederwaren	690	111 373	104 498	17 235	16 139	10 442	6 793
51.17	HV. von Nahrungsmitteln, Getränken und Tabakwaren	604	138 753	134 953	15 647	15 187	12 230	3 417
51.18	Handelsvermittlung von Waren, ang.	2 265	493 198	456 174	69 649	63 812	62 526	7 123

Noch: 2. Umsatzsteuerpflichtige, deren steuerbarer Umsatz und Umsatzsteuer 2005 nach ausgewählten Wirtschaftszweigen

Systematik-Nr.	Wirtschaftszweig	Steuerpflichtige	Steuerbarer Umsatz		Umsatzsteuer vor Abzug der Vorsteuer		Abziehbare Vorsteuer	Umsatzsteuer-vorauszahlung
			insgesamt	darunter für Lieferungen und Leistungen	insgesamt	darunter für Lieferungen und Leistungen		
		Anzahl	1 000 €					
51.19	Handelvermittlung von Waren ohne ausgepr. Schwerg.	2 020	385 742	362 538	52 412	49 010	36 491	15 921
51.2	Gh. mit landw. Grundstoffen und lebenden Tieren	1 472	8 740 837	8 326 146	772 865	739 093	782 979	- 9 697
51.21	Gh. mit Getreide, Saatgut und Futtermitteln	501	4 676 195	4 513 923	482 064	467 321	468 703	13 360
51.22	Großhandel mit Blumen und Pflanzen	270	772 507	607 275	60 553	47 739	51 584	9 376
51.23	Großhandel mit lebenden Tieren	690	3 285 189	3 198 064	229 810	223 597	262 013	- 32 191
51.3	Gh. mit Nahrungsmitteln, Getränken und Tabakwaren	1 688	16 581 842	15 647 697	1 615 828	1 529 072	1 560 570	55 274
51.31	Großhandel mit Obst, Gemüse und Kartoffeln	283	1 429 579	1 299 379	104 180	94 239	106 004	- 1 808
51.32	Gh. mit Fleisch, Fleischwaren, Geflügel und Wild	262	2 676 983	2 500 031	171 944	158 921	188 280	- 16 337
51.33	Gh. m. Milcherzeugn., Eiern, Speiseöl, Nahrungsfetten	132	832 195	734 499	57 665	50 325	55 985	1 680
51.34	Großhandel mit Getränken	474	3 223 734	3 058 352	492 363	466 191	428 663	63 700
51.35	Großhandel mit Tabakwaren	47	591 445	589 835	90 711	90 453	85 689	5 022
51.36	Großhandel mit Zucker, Süßwaren und Backwaren	65	451 567	438 787	39 746	38 797	36 526	3 219
51.37	Großhandel mit Kaffee, Tee, Kakao und Gewürzen	46	631 669	624 277	45 637	44 727	57 038	- 11 401
51.38	Großhandel mit sonstigen Nahrungsmitteln	225	1 210 404	1 027 098	85 788	71 164	82 453	3 335
51.38.1	Großhandel mit Fisch und Fischerzeugnissen	75	176 393	149 944	11 042	9 012	9 470	1 571
51.38.3	Großhandel mit Nahrungsmitteln, ang.	140	1 016 139	860 183	73 471	60 940	71 634	1 837
51.39	Gh. mit Nahrungsmitteln, Getränken und Tabakwaren. oaS.	154	5 534 267	5 375 440	527 795	514 255	519 931	7 864
51.39.1	Großhandel mit tiefgefrorenen Nahrungsmitteln ohne ang. Schw.	29	396 348	338 203	27 735	23 655	23 684	4 052
51.39.2	Gh. m. sonst. Nahrungsmitteln, Getränken und Tabakwaren oaS.	125	5 137 920	5 037 237	500 060	490 600	496 247	3 813
51.4	Großhandel mit Gebrauchs- und Verbrauchsgütern	2 375	14 213 564	12 976 648	1 820 053	1 623 639	1 642 095	178 109
51.41	Großhandel mit Textilien	208	293 304	266 224	41 018	36 693	30 859	10 239
51.42	Großhandel mit Bekleidung und Schuhen	243	1 786 530	1 604 489	255 305	226 197	201 856	53 449
51.43	Gh. mit elektr. Haush.- u. Unterhaltungsgeräten usw.	388	5 313 717	4 975 973	641 118	587 145	710 879	- 69 761
51.44	Gh. m. Haushaltswaren aus Metall, keram. Erzeugn. usw	159	297 460	263 750	43 596	38 237	32 411	11 185
51.44.4	Großhandel mit Wasch-, Putz- und Reinigungsmitteln	67	77 224	71 343	11 437	10 496	8 600	2 837
51.45	Gh. mit kosmetisch. Erzeugn. u. Körperpflegemitteln	63	135 480	123 669	20 648	18 845	14 584	6 064
51.46	Gh. m. pharmazeut., medizin. u. othopäd. Erzeugnissen	322	1 313 879	1 255 834	187 512	178 372	166 556	20 958
51.46.1	Großhandel mit pharmazeutischen Erzeugnissen	98	812 879	795 323	117 039	114 335	111 223	5 818
51.46.2	Gh. m. medizin. u. orthopäd. Artikeln und Laborbedarf	169	438 112	402 114	60 759	55 041	47 749	13 010
51.46.3	Großhandel mit Dentalbedarf	55	62 887	58 397	9 714	8 996	7 583	2 131

Noch: 2. Umsatzsteuerpflichtige, deren steuerbarer Umsatz und Umsatzsteuer 2005 nach ausgewählten Wirtschaftszweigen

Systematik-Nr.	Wirtschaftszweig	Steuerpflichtige	Steuerbarer Umsatz		Umsatzsteuer vor Abzug der Vorsteuer		Abziehbare Vorsteuer	Umsatzsteuer-vorauszahlung
			insgesamt	darunter für Lieferungen und Leistungen	insgesamt	darunter für Lieferungen und Leistungen		
		Anzahl	1 000 €					
51.47	Großhandel m. sonst. Gebrauchsgüter- u. Verbrauchsgütern	992	5 073 195	4 486 709	630 855	538 150	484 950	145 975
51.47.1	Großhandel m. nicht elektrischen Haushaltsgeräten	34	143 615	134 205	20 254	18 749	16 530	3 724
51.47.2	Großhandel mit Spielwaren und Musikinstrumenten	56	153 909	132 206	22 369	19 258	10 622	11 746
51.47.3	Gh. m. Fahrrädern, -teilen u. -zubeh., Sport- u.ä. Artikeln	134	298 084	264 661	44 509	39 162	33 466	11 113
51.47.4	Großhandel mit Uhren, Edelmetallwaren und Schmuck	83	•	•	•	•	•	•
51.47.5	Gh. m. Leder-u. Täschnerwaren, Geschenk- u. Werbeartikel	150	144 167	131 779	20 428	18 471	14 916	5 512
51.47.6	Gh. m. Möb., Einrichtungsgegenst., Antiquitäten, Bodenbelägen	254	1 132 762	972 561	166 632	141 417	126 279	40 353
51.47.7	Gh. mit feinmechan., Foto- u. optischen Erzeugnissen	49	•	•	•	•	•	•
51.47.8	Gh. m. Karton, Papier, Pappe, Schreib-, Bürobedarf usw	232	2 098 812	1 790 157	274 394	225 337	219 043	55 350
51.5	Gh. m. nicht landw. Halbwaren, Altmat. u. Reststoffen	2 778	23 349 048	21 697 695	3 020 902	2 758 191	3 068 007	- 45 284
51.51	Gh. m. festen Brennstoffen u. Mineralölerzeugnissen	223	10 473 068	9 714 139	1 116 266	995 388	1 466 409	- 350 033
51.52	Großhandel mit Erzen, Metallen und Metallhalbzeug	153	1 612 997	1 388 979	227 473	191 653	178 400	49 072
51.53	Gh. m. Holz, Baustoff., Anstrichm. u. Sanitärkeramik	1 413	7 750 130	7 432 668	1 189 155	1 138 835	1 030 871	158 570
51.53.1	Gh. m. Holz, Baustf., Anstrichm. und Sanitärker. oaS.	164	3 330 809	3 225 317	523 264	506 472	487 576	35 688
51.53.2	Großhandel mit Roh- und Schnittholz	177	607 230	561 814	87 117	79 902	70 037	17 080
51.53.3	Gh. m. sonst. Holzhalbwaren sowie Bauelem. aus Holz	258	675 623	606 250	98 594	87 558	73 373	25 221
51.53.4	Gh. m. Baustf. und Bauelementen aus mineralischen Stoffen	720	2 937 366	2 846 374	458 562	444 268	382 926	75 922
51.53.5	Großhandel mit Flachglas	25	53 670	52 169	8 144	7 904	6 120	2 024
51.53.6	Großhandel mit Anstrichmitteln	38	114 393	112 431	8 677	8 365	6 999	1 678
51.53.7	Großhandel mit Sanitärkeramik	31	31 039	28 313	4 797	4 366	3 839	958
51.54	Gh. m. Metallwaren. u. ä. f. d. Bau u. Installationsbedarf f. Gas usw.	424	1 818 400	1 718 454	273 999	258 086	215 941	58 137
51.55	Großhandel mit chemischen Erzeugnissen	195	1 140 854	947 504	147 767	117 190	127 287	20 481
51.56	Großhandel mit sonstigen Halbwaren	23	217 284	164 831	18 433	10 040	12 469	5 964
51.57	Großhandel mit Altmaterialien und Reststoffen	347	336 315	331 119	47 809	46 998	36 629	12 525
51.8	Großhandel mit Maschinen, Ausrüstungen und Zubehör	1 985	9 046 522	7 778 115	1 119 774	918 466	1 034 192	85 977
51.81	Großhandel mit Werkzeugmaschinen	89	158 406	139 841	18 764	15 816	16 534	2 283
51.82	Großhandel m. Bergwerks-, Bau-u. Baustoffmaschinen	118	905 301	769 767	125 764	104 080	111 411	14 353
51.84	Gh. m. DV-Geräten, peripheren Einheiten und Software	218	1 613 934	1 393 362	200 162	165 025	200 771	- 610
51.85	Großhandel mit sonst. Büromaschinen u. Büromöbeln	102	637 179	491 161	97 223	73 861	66 371	30 853
51.86	Großhandel mit elektronischen Bauelementen	34	352 631	311 853	50 507	43 990	40 466	10 041

Noch: 2. Umsatzsteuerpflichtige, deren steuerbarer Umsatz und Umsatzsteuer 2005 nach ausgewählten Wirtschaftszweigen

Systematik-Nr.	Wirtschaftszweig	Steuerpflichtige	Steuerbarer Umsatz		Umsatzsteuer vor Abzug der Vorsteuer		Abziehbare Vorsteuer	Umsatzsteuer-vorauszahlung
			insgesamt	darunter für Lieferungen und Leistungen	insgesamt	darunter für Lieferungen und Leistungen		
		Anzahl	1 000 €					
51.87	Großhandel m. sonst. Masch. usw. (o. landw. Maschinen)	936	3 596 294	3 062 725	395 492	310 997	388 885	6 950
51.88	Großhandel mit landwirt. Maschinen und Geräten	480	1 779 580	1 606 537	231 441	204 330	209 365	22 076
51.9	Sonstiger Großhandel	522	1 079 960	971 641	126 172	110 684	108 622	17 613
52	Eh. (o. Handel m. Kfz u. Tankst.); Rep. v. Gebrauchsgütern	36 117	26 655 111	25 887 058	3 694 686	3 584 236	2 891 995	805 786
52.1	Einzelhand. m. Waren versch. Art (i. Verkaufsräumen)	4 439	5 102 964	5 008 928	578 373	565 245	509 844	68 545
52.11	Eh. mit Waren versch. Art, Hauptr. Nahrungsmittel usw.	2 942	3 800 361	3 779 537	397 220	395 218	360 284	36 952
52.12	Sonst. Einzelhandel mit Waren verschiedener Art	1 497	1 302 603	1 229 391	181 153	170 028	149 560	31 593
52.2	Fach-Eh. mit Nahrungsmitteln usw. (in Verkaufsräumen)	3 705	1 352 686	1 290 416	132 180	126 933	109 512	22 671
52.21	Einzelhandel mit Obst, Gemüse und Kartoffeln	682	164 724	158 012	13 168	12 634	11 667	1 501
52.22	Eh. mit Fleisch, Fleischwaren, Geflügel und Wild	547	331 966	300 177	23 979	21 641	21 166	2 816
52.23	Eh. mit Fisch und Fischerzeugn., Meeresfrüchten	327	96 503	91 098	7 685	7 295	5 773	1 912
52.24	Einzelhandel mit Back- und Süßwaren	522	212 878	206 339	17 841	17 386	13 377	4 464
52.24.1	Einzelhandel mit Backwaren	381	192 552	186 598	15 922	15 500	11 879	4 042
52.25	Einzelhandel mit Getränken	577	203 593	197 164	31 803	30 803	25 416	6 386
52.26	Einzelhandel mit Tabakwaren	236	97 808	97 569	14 343	14 305	12 096	2 248
52.27	Sonstiger Facheinzelhandel mit Nahrungsmitteln	814	245 214	240 058	23 360	22 867	20 017	3 343
52.27.1	Einzelhandel mit Reformwaren	162	56 880	56 257	5 555	5 505	4 522	1 033
52.27.5	Sonst. Fach-Eh. mit Nahrungsmitteln (oh. Reformwaren)	652	188 334	183 801	17 805	17 362	15 495	2 310
52.3	Apotheken; Fach-Eh. mit med. Art. usw. (in Verkaufsräumen)	3 283	6 676 728	6 601 463	1 007 935	996 138	819 898	189 681
52.31	Apotheken	2 092	3 580 192	3 577 031	565 610	565 192	454 824	110 786
52.32	Einzelhandel mit med. und orthopädischen Artikeln	580	467 269	455 148	55 883	54 043	37 766	18 117
52.33	Einzelhandel m. Parfumwaren u. Körperpflegemitteln	611	2 629 268	2 569 284	386 442	376 903	327 309	60 778
52.33.1	Eh. mit kosmet. Erzeugnissen usw. (oh. Drogerieartikel)	364	110 571	102 488	15 430	14 138	10 775	4 661
52.33.2	Einzelhandel mit Drogerieartikeln	247	2 518 696	2 466 796	371 012	362 765	316 534	56 118
52.4	Sonstiger Facheinzelhandel (in Verkaufsräumen)	20 361	11 511 636	11 037 726	1 696 628	1 625 390	1 231 766	466 295
52.41	Einzelhandel mit Textilien	573	169 871	163 527	26 636	25 632	18 027	8 628
52.41.1	Einzelhandel mit Haushaltstextilien	251	115 839	111 795	18 133	17 487	12 603	5 549
52.41.2	Eh. mit Kurzwaren, Schneidereibedarf, Handarbeiten usw.	322	54 033	51 732	8 504	8 145	5 424	3 079
52.42	Einzelhandel mit Bekleidung	2 606	2 011 108	1 935 342	310 553	298 663	218 648	91 928
52.42.1	Einzelhandel mit Bekleidung oaS.	1 478	1 215 581	1 177 575	189 879	183 864	133 799	56 103

Noch: 2. Umsatzsteuerpflichtige, deren steuerbarer Umsatz und Umsatzsteuer 2005 nach ausgewählten Wirtschaftszweigen

Systematik-Nr.	Wirtschaftszweig	Steuerpflichtige	Steuerbarer Umsatz		Umsatzsteuer vor Abzug der Vorsteuer		Abziehbare Vorsteuer	Umsatzsteuer-vorauszahlung
			insgesamt	darunter für Lieferungen und Leistungen	insgesamt	darunter für Lieferungen und Leistungen		
		Anzahl	1 000 €					
52.42.2	Eh. mit Herrenbekleidung und Bekleidungszubehör	209	175 889	171 113	27 882	27 120	19 098	8 785
52.42.3	Eh. mit Damenbekleidung und Bekleidungszubehör	728	577 110	549 327	86 198	81 917	61 463	24 735
52.42.4	Eh. m. Kinder- u. Säuglingsbekleidung, Bekleidungszubehör	150	35 942	30 932	5 611	4 810	3 760	1 851
52.43	Einzelhandel mit Schuhen und Lederwaren	809	544 609	495 755	86 022	78 327	56 909	30 374
52.43.1	Einzelhandel mit Schuhen	654	473 524	430 299	75 086	68 218	49 925	26 422
52.43.2	Einzelhandel mit Leder- und Täschnerwaren	155	71 085	65 456	10 936	10 109	6 984	3 952
52.44	Eh. mit Möbeln, Einr. gegenständen und Hausrat ang	1 991	2 152 952	2 016 320	338 105	316 283	245 251	92 917
52.44.1	Einzelhandel mit Wohnmöbeln	993	1 804 363	1 689 101	285 318	266 909	210 112	75 205
52.44.2	Einzelhandel mit Beleuchtungsartikeln	82	35 243	33 647	4 822	4 566	3 418	1 404
52.44.3	Einzelhandel mit Haushaltsgegenständen	223	96 241	86 737	14 258	12 738	9 668	4 590
52.44.4	Eh. mit keramischen Erzeugnissen und Glaswaren	255	84 787	80 590	13 100	12 435	9 045	4 119
52.44.7	Einzelhandel mit Heimtextilien	367	107 737	104 179	16 866	16 297	10 526	6 340
52.45	Eh. mit elektr. Haushalts- und Unterhaltungsgeräten usw.	2 439	1 052 270	1 021 576	162 099	157 327	119 761	42 338
52.45.1	Eh. m. elektr. Haushaltsgeräten u. elektrotechn. Erzeugnissen	1 258	480 399	462 696	72 068	69 252	51 206	20 862
52.45.2	Eh. m. Geräten der Unterhaltungselektronik und Zubehör	979	517 095	505 701	81 641	79 936	62 881	18 760
52.45.3	Einzelhandel mit Musikinstrumenten u. Musikalien	202	54 776	53 180	8 390	8 140	5 674	2 716
52.46	Eh. m. Metallw., Anstrichm. u. Bau-u. Heimwerkerbedarf	1 601	1 667 378	1 615 179	250 967	242 932	195 498	55 469
52.46.1	Eh. mit Eisen-, Metall- und Kunststoffwaren, ang.	731	411 819	396 153	61 557	59 083	45 968	15 589
52.46.2	Einzelhandel mit Anstrichmitteln	82	26 207	25 623	3 720	3 626	2 514	1 205
52.46.3	Einzelhandel mit Bau- und Heimwerkerbedarf	788	1 229 353	1 193 403	185 690	180 223	147 016	38 675
52.47	Eh. m. Büchern, Zeitungen, Zeitschriften, Schreibwaren u. Ä.	1 477	599 201	594 126	66 330	65 789	50 634	15 694
52.47.1	Eh. m. Schreib- u. Papierwaren, Schul- u. Büroartikeln	767	245 245	243 726	32 642	32 406	24 572	8 070
52.47.2	Einzelhandel mit Büchern und Fachzeitschriften	501	290 861	287 523	25 528	25 251	20 162	5 366
52.47.3	Eh. mit Unterhaltungszeitschriften und Zeitungen	209	63 095	62 877	8 159	8 131	5 901	2 258
52.48	Eh. m. Tapeten, Geschenkartikeln, Uhren, Spielwaren usw.	2 619	1 140 751	1 099 161	155 226	149 433	110 418	44 806
52.48.1	Einzelhandel mit Tapeten und Bodenbelägen	255	190 277	183 346	28 474	27 368	19 751	8 723
52.48.2	Eh. mit Kunstgegenständen, Münzen, Geschenkart. usw	1 116	585 566	557 779	70 130	66 525	52 364	17 764
52.48.5	Einzelhandel m. Uhren, Edelmetallwaren u. Schmuck	892	232 580	228 206	36 274	35 584	22 815	13 459
52.48.6	Einzelhandel mit Spielwaren	356	132 329	129 829	20 348	19 956	15 487	4 861
52.49	Facheinzelhandel ang. (in Verkaufsräumen)	6 246	2 173 497	2 096 741	300 689	291 003	216 619	84 141

Noch: 2. Umsatzsteuerpflichtige, deren steuerbarer Umsatz und Umsatzsteuer 2005 nach ausgewählten Wirtschaftszweigen

Systematik-Nr.	Wirtschaftszweig	Steuerpflichtige	Steuerbarer Umsatz		Umsatzsteuer vor Abzug der Vorsteuer		Abziehbare Vorsteuer	Umsatzsteuer-vorauszahlung
			insgesamt	darunter für Lieferungen und Leistungen	insgesamt	darunter für Lieferungen und Leistungen		
		Anzahl	1 000 €					
52.49.1	Einzelhandel mit Blumen, Pflanzen und Saatgut	1 849	515 835	481 131	50 493	47 351	37 718	12 836
52.49.2	Eh. mit zoologischem Bedarf und lebenden Tieren	341	105 172	102 365	11 900	11 514	9 597	2 304
52.49.3	Augenoptiker	671	215 026	213 740	33 278	33 083	18 211	15 076
52.49.4	Eh. mit Foto- und opt. Erzeugn. (ohne Augenoptiker)	205	162 255	161 977	24 075	24 032	18 337	5 738
52.49.5	Eh. m. Computern, peripheren Einheiten u. Software	1 028	433 132	426 234	66 896	65 785	51 075	15 822
52.49.6	Eh. m. Telekommunikationsgeräten u. Mobiltelefonen	133	100 975	97 859	15 230	14 732	11 896	3 335
52.49.7	Eh. mit Fahrrädern, Fahrradteilen und -zubehör	552	164 034	158 973	26 007	25 239	18 520	7 486
52.49.8	Eh. mit Sport- und Campingartikeln (ohne Campingmöbel)	458	181 765	171 572	27 837	26 208	20 231	7 607
52.49.9	Sonst. Facheinzelhandel ang. (in Verkaufsräumen)	1 009	295 303	282 891	44 971	43 059	31 035	13 936
52.5	Eh. m. Antiquitäten und Gebrauchtwaren (in Verkaufsräumen)	579	96 481	92 538	13 218	12 599	8 795	4 423
52.50.1	Einzelhandel m. Antiquitäten u. antiken Teppichen	212	25 092	23 691	3 437	3 216	1 855	1 582
52.50.3	Einzelhandel mit sonstigen Gebrauchtwaren	333	69 012	66 489	9 586	9 190	6 820	2 766
52.6	Einzelhandel (nicht in Verkaufsräumen)	2 806	1 785 693	1 729 128	246 428	238 335	201 019	45 409
52.61	Versandhandel	645	615 314	580 875	82 001	76 752	62 924	19 076
52.61.1	Versandhandel mit Waren ohne ausgepräg. Schwerpunkt	376	256 367	242 154	34 544	32 384	24 686	9 858
52.61.2	Vh. m. Textilien, Schuhen, Bekleidung u. Lederwaren	73	53 601	49 322	8 295	7 611	4 078	4 218
52.61.3	Sonstiger Fachversandhandel	196	305 346	289 400	39 161	36 757	34 161	5 000
52.62	Einzelhandel an Verkaufsständen und auf Märkten	773	151 411	148 220	15 506	15 241	12 271	3 234
52.62.1	Eh. m. Nahrungsm. u. Getränken a. Verkaufsständ. u. Ä.	503	115 156	113 313	11 396	11 241	9 325	2 071
52.63	Sonstiger Einzelhandel (nicht in Verkaufsräumen)	1 388	1 018 967	1 000 033	148 922	146 342	125 823	23 098
52.63.1	Einzelhandel vom Lager mit Brennstoffen	215	562 312	560 962	87 129	86 989	80 798	6 331
52.63.4	Sonst. Einzelhandel ang. (nicht i. Verkaufsräumen)	1 173	456 655	439 071	61 793	59 353	45 025	16 767
52.7	Reparatur von Gebrauchsgütern	944	128 923	126 858	19 925	19 596	11 162	8 762
52.71	Reparatur von Schuhen und Lederwaren	181	14 490	14 377	2 173	2 156	1 116	1 057
52.72	Reparatur von elektrischen Haushaltsgeräten	253	50 399	50 095	7 761	7 713	4 720	3 041
52.74	Reparatur von sonstigen Gebrauchsgütern	469	59 377	57 744	9 262	9 001	4 920	4 341
H	Gastgewerbe	23 885	4 837 930	4 819 095	688 262	685 778	368 698	319 727
55.1	Hotellerie	3 830	1 319 418	1 317 008	204 102	203 759	98 520	105 674
55.10.1	Hotels (ohne Hotels garnis)	1 433	931 774	930 165	144 444	144 211	69 474	75 023
55.10.2	Hotels garnis	444	91 024	90 921	14 375	14 360	6 950	7 425

Noch: 2. Umsatzsteuerpflichtige, deren steuerbarer Umsatz und Umsatzsteuer 2005 nach ausgewählten Wirtschaftszweigen

Systematik-Nr.	Wirtschaftszweig	Steuerpflichtige	Steuerbarer Umsatz		Umsatzsteuer vor Abzug der Vorsteuer		Abziehbare Vorsteuer	Umsatzsteuer-vorauszahlung
			insgesamt	darunter für Lieferungen und Leistungen	insgesamt	darunter für Lieferungen und Leistungen		
		Anzahl	1 000 €					
55.10.3	Gasthöfe	1 188	213 407	212 828	32 543	32 462	16 036	16 544
55.10.4	Pensionen	765	83 214	83 094	12 740	12 725	6 060	6 681
55.2	Sonstiges Beherbergungsgewerbe	1 327	215 001	212 600	26 986	26 620	16 734	10 260
55.23	Beherbergungsgewerbe, ang.	1 143	157 962	155 740	21 113	20 771	12 658	8 463
55.23.3	Ferienhäuser und Ferienwohnungen	992	81 931	81 162	12 601	12 491	6 899	5 704
55.3	Speisengeprägte Gastronomie	10 704	2 012 282	2 002 663	272 371	271 235	148 806	123 617
55.30.1	Restaurants mit herkömmlicher Bedienung	6 071	1 159 896	1 154 085	168 999	168 303	86 449	82 600
55.30.2	Restaurants mit Selbstbedienung	255	225 197	224 999	26 997	26 978	16 878	10 119
55.30.3	Cafes	955	146 758	146 305	20 886	20 824	10 471	10 415
55.30.4	Eissalons	701	109 559	107 592	13 395	13 150	7 040	6 355
55.30.5	Imbissstuben	2 722	370 872	369 683	42 094	41 980	27 968	14 128
55.4	Getränkegeprägte Gastronomie	6 709	967 925	966 523	146 861	146 667	82 123	64 750
55.40.1	Schankwirtschaften	5 559	743 678	742 486	113 741	113 579	57 685	56 058
55.40.3	Diskotheken und Tanzlokale	242	91 567	91 449	14 535	14 516	9 118	5 417
55.40.7	Sonstige getränkegeprägte Gastronomie	823	121 716	121 623	16 855	16 843	14 385	2 481
55.5	Kantinen und Caterer	1 315	323 303	320 301	37 942	37 497	22 516	15 425
55.51	Kantinen	452	70 347	70 268	9 662	9 650	4 527	5 135
55.52	Caterer	863	252 956	250 033	28 280	27 847	17 989	10 290
I	Verkehr und Nachrichtenübermittlung	11 748	18 603 548	18 442 487	1 971 678	1 948 916	1 556 372	415 504
60	Landverkehr; Transport in Rohrfernleitungen	6 354	4 184 470	4 150 757	545 694	542 127	380 990	164 895
60.1	Eisenbahnverkehr	17	142 852	142 827	19 563	19 559	21 572	- 2 009
60.2	Sonstiger Landverkehr	6 330	3 547 726	3 515 641	488 896	485 590	340 287	148 800
60.21	Personenbeförderung im Linienverkehr zu Land	329	700 848	698 497	87 160	86 791	92 621	- 5 461
60.22	Betrieb von Taxis und Mietwagen mit Fahrer	1 831	325 002	324 585	36 313	36 248	23 473	12 839
60.23	Sonstige Personenbeförderung im Landverkehr	239	149 916	148 778	19 722	19 573	12 760	7 041
60.24	Güterbeförderung im Straßenverkehr	3 931	2 371 959	2 343 781	345 702	342 977	211 433	134 381
60.3	Transport in Rohrfernleitungen	7	493 892	492 289	37 235	36 978	19 130	18 104
61	Schifffahrt	946	2 607 043	2 595 629	34 339	32 734	30 049	4 290
61.1	See- und Küstenschifffahrt	712	2 501 090	2 499 694	17 498	17 496	19 225	- 1 727
61.2	Binnenschifffahrt	234	105 953	95 935	16 841	15 238	10 824	6 017

Noch: 2. Umsatzsteuerpflichtige, deren steuerbarer Umsatz und Umsatzsteuer 2005 nach ausgewählten Wirtschaftszweigen

Systematik-Nr.	Wirtschaftszweig	Steuerpflichtige	Steuerbarer Umsatz		Umsatzsteuer vor Abzug der Vorsteuer		Abziehbare Vorsteuer	Umsatzsteuer-vorauszahlung
			insgesamt	darunter für Lieferungen und Leistungen	insgesamt	darunter für Lieferungen und Leistungen		
		Anzahl	1 000 €					
62	Luftfahrt	32	82 356	81 571	2 910	2 784	7 790	- 4 880
63	Hilfs-und Nebentätigk. f. d. Verkehr; Verkehrsverm.	3 172	11 052 215	10 939 232	1 279 430	1 262 312	1 062 929	216 507
63.1	Frachumschlag und Lagerei	131	934 482	921 697	92 879	91 705	74 448	18 431
63.12	Lagerei	93	779 717	767 245	80 861	79 737	63 533	17 328
63.12.1	Lagerei (ohne Kühlhäuser)	72	•	•	•	•	•	•
63.2	Sonstige Hilfs-und Nebentätigkeiten für den Verkehr	156	318 986	317 542	33 158	32 927	27 618	5 540
63.3	Reisebüros und Reiseveranstalter	1 049	2 989 683	2 950 993	242 933	236 792	253 000	- 10 067
63.30.1	Reisebüros	805	•	•	•	•	•	•
63.30.2	Reiseveranstalter und Fremdenführung	244	•	•	•	•	•	•
63.4	Spedition, sonstige Verkehrsvermittlung	1 836	6 809 062	6 749 000	910 459	900 888	707 862	202 604
63.40.1	Spedition	1 401	6 423 225	6 384 161	857 690	851 479	668 266	189 432
64	Nachrichtenübermittlung	1 244	677 464	675 298	109 305	108 959	74 614	34 691
64.1	Postverwaltg. und private Post-und Kurierdienste	1 074	293 809	293 172	45 606	45 504	27 159	18 447
64.3	Fernmeldedienste	170	383 656	382 126	63 699	63 454	47 455	16 244
J	Kredit- und Versicherungsgewerbe	1 081	612 300	608 578	95 078	94 495	57 574	37 505
65	Kreditgewerbe	217	356 821	354 892	54 135	53 835	34 488	19 649
65.1	Zentralbanken und Kreditinstitute	186	329 954	328 229	49 842	49 575	33 277	16 568
65.2	Sonstige Finanzierungsinstitutionen	31	26 867	26 664	4 293	4 260	1 212	3 081
66	Versicherungsgewerbe	27	128 532	128 462	20 601	20 594	12 760	7 841
67	Mit d. Kredit- u. Versicherungsgewerbe verbundene Tätigkeiten	837	126 947	125 223	20 342	20 066	10 326	10 015
K	Grundst. -, Wohnungswesen, Vermietung bewegl. Sachen usw.	68 077	26 667 560	26 496 467	3 780 896	3 754 301	1 845 127	1 935 859
70	Grundstücks- und Wohnungswesen	23 013	6 444 693	6 419 331	711 739	707 831	326 948	384 889
70.1	Erschließg., Kauf, Verk. von Grundst., Gebäuden usw.	1 317	1 118 119	1 112 758	146 586	145 729	80 500	66 092
70.11	Erschließung von Grundstücken	487	596 756	595 546	93 448	93 255	46 815	46 632
70.11.2	Bauträger für Nichtwohngebäude	66	106 701	106 087	16 625	16 527	7 376	9 249
70.11.3	Bauträger für Wohngebäude	384	478 981	478 386	74 870	74 775	37 887	36 982
70.12	Kauf u. Verkauf v. eigenen Grundst., Gebäuden u. Wohnungen	830	521 362	517 212	53 138	52 474	33 684	19 460
70.2	Verm. u. Verp. v. eigenen Grundst., Gebäuden u. Wohnungen	17 869	4 127 146	4 111 986	412 776	410 428	171 341	241 529
70.20.1	Verm. u. Verp. von eigenen Grundst. und Nichtwohngebäuden	13 060	2 079 470	2 066 023	318 758	316 679	135 711	183 020
70.20.2	Verm. u. Verp. von eigenen Wohngebäuden u. Wohnungen	4 809	2 047 676	2 045 963	94 019	93 749	35 630	58 510

Noch: 2. Umsatzsteuerpflichtige, deren steuerbarer Umsatz und Umsatzsteuer 2005 nach ausgewählten Wirtschaftszweigen

Systematik-Nr.	Wirtschaftszweig	Steuerpflichtige	Steuerbarer Umsatz		Umsatzsteuer vor Abzug der Vorsteuer		Abziehbare Vorsteuer	Umsatzsteuer-vorauszahlung
			insgesamt	darunter für Lieferungen und Leistungen	insgesamt	darunter für Lieferungen und Leistungen		
		Anzahl	1 000 €					
70.3	Vermittl. u. Verw. v. fremd. Grundst., Gebäud. u. Wohnng.	3 827	1 199 428	1 194 587	152 377	151 674	75 107	77 268
70.31	Vermittl. v. fremden Grundst., Gebäuden u. Wohnungen	2 089	536 809	534 961	67 953	67 687	30 496	37 456
70.32	Verwaltg. v. fremden Grundst., Gebäuden u. Wohnungen	1 738	662 619	659 627	84 424	83 987	44 612	39 812
71	Vermietg. v. bewegl. Sachen ohne Bedienungspersonal	2 286	3 199 992	3 156 203	447 818	440 845	329 982	117 838
71.1	Vermietung von Kraftwagen bis 3, 5t Gesamtgewicht	458	2 319 347	2 295 118	315 338	311 480	235 403	79 934
71.2	Vermietung von sonstigen Verkehrsmitteln	354	267 317	259 116	38 733	37 421	31 675	7 058
71.3	Vermietung von Maschinen und Geräten	996	391 955	385 885	59 115	58 157	41 805	17 312
71.31	Vermietung von landwirtschaftlichen Maschinen und Geräten	325	63 005	62 800	9 509	9 480	7 507	2 002
71.32	Vermietung von Baumaschinen und -geräten	279	155 929	152 665	22 707	22 185	16 358	6 352
71.34	Vermietung von sonstigen Maschinen und Geräten	346	154 436	151 959	23 940	23 554	15 637	8 303
71.4	Vermietung von Gebrauchsgütern, ang.	478	221 372	216 085	34 633	33 787	21 099	13 534
72	Datenverarbeitung und Datenbanken	4 455	3 246 110	3 222 510	492 878	489 115	313 842	179 033
72.1	Hardwareberatung	403	162 948	162 277	22 774	22 653	17 903	4 871
72.2	Softwarehäuser	2 463	1 419 670	1 406 590	204 285	202 209	129 311	74 972
72.22	Softwareberatung und -entwicklung	2 453	1 418 742	1 405 733	204 158	202 094	129 255	74 901
72.22.1	Softwareberatung	752	303 022	300 802	47 584	47 230	26 869	20 714
72.22.2	Entwicklg., Programmierg. von Internetpräsentationen	215	30 459	30 234	4 815	4 781	2 552	2 263
72.22.3	Sonstige Softwareentwicklung	1 486	1 085 260	1 074 696	151 759	150 083	99 835	51 924
72.3	Datenverarbeitungsdienste	707	1 437 996	1 429 639	230 862	229 524	147 480	83 381
72.6	Sonst. mit der Datenverarbeitung verb. Tätigkeiten	669	165 108	164 141	25 578	25 432	13 597	11 981
73	Forschung und Entwicklung	750	258 828	251 983	35 090	34 043	24 663	10 427
74	Erbrg. von wirtschaftlichen Dienstleistungen, ang.	37 573	13 517 937	13 446 440	2 093 371	2 082 468	849 692	1 243 672
74.1	Rechts-, Steuer- und Unternehmensberatung usw.	14 360	4 126 349	4 113 891	639 252	637 293	224 289	414 968
74.11	Rechtsberatung	4 067	939 111	938 051	149 895	149 701	33 306	116 587
74.11.1	Rechtsanwaltskanzleien mit Notariat	1 080	371 679	371 220	59 334	59 249	11 521	47 812
74.11.2	Rechtsanwaltskanzleien ohne Notariat	2 780	522 678	522 077	83 441	83 331	20 137	63 303
74.12	Wirtschafts- u. Buchprüfung, Steuerberatung, Buchführung	4 072	1 564 298	1 563 179	245 199	245 018	55 633	189 564
74.12.1	Praxen von Wirtschaftsprüfung u. -gesellschaften	186	174 700	174 696	23 456	23 453	5 961	17 495
74.12.3	Praxen von Steuerberatern und -gesellschaften	2 531	1 108 812	1 108 217	177 081	176 985	39 275	137 805
74.12.4	Praxen von Steuerbevollmächtigten	878	243 751	243 700	38 918	38 909	7 615	31 302

Noch: 2. Umsatzsteuerpflichtige, deren steuerbarer Umsatz und Umsatzsteuer 2005 nach ausgewählten Wirtschaftszweigen

Systematik-Nr.	Wirtschaftszweig	Steuerpflichtige	Steuerbarer Umsatz		Umsatzsteuer vor Abzug der Vorsteuer		Abziehbare Vorsteuer	Umsatzsteuer-vorauszahlung
			insgesamt	darunter für Lieferungen und Leistungen	insgesamt	darunter für Lieferungen und Leistungen		
		Anzahl	1 000 €					
74.13	Markt- und Meinungsforschung	112	43 509	42 462	6 322	6 154	2 957	3 365
74.14	Unternehmens- und Public-Relations-Beratung	5 015	1 264 323	1 257 162	186 918	185 830	109 371	77 557
74.14.1	Unternehmensberatung	4 932	1 248 393	1 241 518	184 438	183 386	108 055	76 393
74.14.2	Public-Relations-Beratung	83	15 930	15 644	2 480	2 444	1 316	1 164
74.15	Managementtätigkeiten v. Holdinggesellschaften	1 094	315 108	313 037	50 918	50 591	23 021	27 896
74.15.6	Verwaltung u. Führung von Unternehmen u. Betrieben	382	177 344	176 652	27 938	27 831	13 581	14 357
74.2	Architektur- und Ingenieurbüros	9 701	2 971 239	2 942 354	477 867	473 517	215 756	262 112
74.20.1	Architekturbüros für Hochbau u. Innenarchitektur	2 727	554 272	553 575	92 669	92 556	33 634	58 975
74.20.4	Ingenieurbüros für bautechnische Gesamtplanung	2 434	678 429	675 024	113 050	112 510	49 710	63 345
74.20.5	Ingenieurbüros für technische Fachplanung	2 551	1 074 877	1 063 424	167 572	165 790	83 641	83 913
74.20.8	Büros für technisch-wirtschaftliche Beratung	861	417 615	410 422	68 470	67 534	34 094	34 375
74.20.9	Vermessungsbüros	166	89 024	88 369	13 673	13 568	3 478	10 195
74.3	Technische, physikalische und chem. Untersuchung	499	740 497	737 160	109 974	109 518	51 562	58 412
74.30.1	Technische Untersuchung und Beratung	295	610 555	608 428	92 971	92 707	42 385	50 587
74.30.3	Chemische Untersuchung und Beratung	155	91 068	90 313	12 897	12 778	7 003	5 894
74.4	Werbung	2 955	942 637	933 872	140 683	139 292	92 005	48 676
74.40.1	Werbegestaltung	1 561	462 796	459 365	71 691	71 140	48 111	23 579
74.40.2	Werbemittelverbreitung und Werbevermittlung	1 394	479 841	474 507	68 992	68 152	43 894	25 097
74.5	Personal- u. Stellenverm., Überlassung v. Arbeitskräften	570	924 182	922 854	145 743	145 609	33 309	112 434
74.50.1	Personal- und Stellenvermittlung	191	94 871	94 667	14 530	14 529	3 326	11 204
74.50.2	Überlassung von Arbeitskräften	379	829 311	828 187	131 212	131 080	29 983	101 229
74.6	Wach- und Sicherheitsdienste sowie Detekteien	386	557 731	557 515	88 300	88 261	23 346	64 956
74.7	Reinigung v. Gebäuden, Inventar u. Verkehrsmitteln	2 568	1 371 143	1 369 676	215 793	215 567	55 741	160 069
74.70.1	Reinigung von Gebäuden, Räumen und Inventar	1 499	1 193 792	1 192 706	187 780	187 616	49 605	138 191
74.70.2	Schornsteinreinigung	941	126 410	126 372	20 225	20 218	2 989	17 237
74.8	Erbrg. v. sonst. wirtschaftl. Dienstleistungen, ang.	6 534	1 884 158	1 869 118	275 760	273 410	153 683	122 045
74.81	Fotografisches Gewerbe und fotograf. Laboratorien	458	471 261	464 861	62 839	61 839	46 389	16 452
74.85	Schreib- und Übersetzungsdienste u. ä.; Copy-Shops	878	74 922	74 244	11 803	11 695	4 784	7 018
74.86	Call Centers	132	138 812	137 783	22 048	21 884	7 644	14 404
74.87	Erbrg. v. wirtsch. Dienstl. f. Untern. u. Privatp., ang.	4 966	1 108 965	1 104 607	165 690	165 024	86 848	78 809

Noch: 2. Umsatzsteuerpflichtige, deren steuerbarer Umsatz und Umsatzsteuer 2005 nach ausgewählten Wirtschaftszweigen

Systematik-Nr.	Wirtschaftszweig	Steuerpflichtige	Steuerbarer Umsatz		Umsatzsteuer vor Abzug der Vorsteuer		Abziehbare Vorsteuer	Umsatzsteuer-vorauszahlung
			insgesamt	darunter für Lieferungen und Leistungen	insgesamt	darunter für Lieferungen und Leistungen		
		Anzahl	1 000 €					
74.87.1	Ausstellungs-, Messe- u. Warenmarkteinrichtungen	522	460 982	460 182	71 056	70 926	37 052	33 971
74.87.4	Ateliers für Textil-, Möbel-, Schmuck-u. ä. Design	840	86 368	85 473	13 172	13 036	6 541	6 635
M	Erziehung und Unterricht	2 697	763 124	759 120	59 470	58 857	24 400	35 068
80.2	Weiterführende Schulen	52	•	•	•	•	•	•
80.4	Erwachsenenbildung und sonstiger Unterricht	2 604	423 228	421 894	47 521	47 318	20 094	27 424
80.41	Fahr- und Flugschulen	1 307	173 063	172 999	25 293	25 283	10 917	14 376
80.41.1	Kraftfahrerschulen	1 269	158 804	158 766	23 535	23 530	10 349	13 186
80.42	Erwachsenenbildung und Unterricht, ang.	1 297	250 164	248 895	22 228	22 035	9 177	13 049
N	Gesundheits-, Veterinär- und Sozialwesen	4 598	4 938 484	4 926 385	154 043	152 552	96 951	57 110
85.1	Gesundheitswesen	2 693	3 309 947	3 301 340	78 927	77 962	47 382	31 558
85.11	Krankenhäuser	174	2 573 976	2 567 148	46 299	45 595	32 061	14 251
85.12	Arztpraxen (ohne Zahnarztpraxen)	684	84 661	84 397	7 612	7 570	1 469	6 143
85.13	Zahnarztpraxen	960	356 733	356 549	8 066	8 048	4 709	3 359
85.14	Gesundheitswesen, anderweitig nicht genannt	875	294 577	293 246	16 950	16 749	9 143	7 805
85.2	Veterinärwesen	1 175	325 440	323 653	50 692	50 413	27 001	23 695
85.20.1	Tierarztpraxen	1 121	296 742	296 281	46 339	46 271	24 495	21 846
85.3	Sozialwesen	730	1 303 097	1 301 392	24 424	24 177	22 568	1 856
85.31	Heime (ohne Erholungs- und Ferienheime)	216	929 231	927 577	15 196	14 957	17 545	- 2 348
85.31.3	Altenwohnheime	25	74 231	74 197	690	684	270	419
85.31.4	Altenheime	42	163 385	163 385	1 799	1 799	830	968
85.31.5	Altenpflegeheime	36	86 621	86 603	1 085	1 082	379	705
85.31.7	Einr. zur Eingliederung und Pflege Behinderter	82	545 062	543 471	9 391	9 162	15 233	- 5 842
85.32	Sozialwesen, anderweitig nicht genannt	514	373 866	373 815	9 228	9 220	5 023	4 204
85.32.7	Org. der freien Wohlfahrtspflege und Jugendhilfe	88	295 880	295 847	3 251	3 246	2 587	664
85.32.9	Sonstiges Sozialwesen, ang.	82	8 941	8 941	848	848	237	611
O	Erbringung sonst. öff. u. persönl. Dienstleistungen	19 370	5 080 444	5 055 776	591 271	587 484	335 341	256 910
90	Abwasser-, Abfallbeseitigung und sonstige Entsorgung	525	1 218 021	1 209 514	186 037	184 676	119 933	67 017
90.01	Abwasserbeseitigung	93	137 987	137 805	22 005	21 976	11 912	10 092
90.01.1	Kläranlagen	57	64 795	64 658	10 406	10 384	5 586	4 819
90.01.2	Sammelkanalisation	36	73 192	73 148	11 599	11 592	6 326	5 273

Noch: 2. Umsatzsteuerpflichtige, deren steuerbarer Umsatz und Umsatzsteuer 2005 nach ausgewählten Wirtschaftszweigen

Systematik-Nr.	Wirtschaftszweig	Steuerpflichtige	Steuerbarer Umsatz		Umsatzsteuer vor Abzug der Vorsteuer		Abziehbare Vorsteuer	Umsatzsteuer-vorauszahlung
			insgesamt	darunter für Lieferungen und Leistungen	insgesamt	darunter für Lieferungen und Leistungen		
		Anzahl	1 000 €					
90.02	Abfallbeseitigung	415	1 031 191	1 022 942	156 199	154 880	103 395	53 717
90.02.1	Sammlung, Beförderung und Zwischenlagerung v. Abfällen	174	685 227	680 804	99 519	98 812	69 987	29 533
90.02.3	Abfalldeponien	13	104 512	104 441	18 450	18 438	7 941	10 509
90.02.4	Biologische Abfallbeseitigung	23	43 630	43 085	6 836	6 749	6 363	473
90.02.5	Sonstige Abfallbeseitigung	198	155 401	155 151	24 267	24 228	14 498	10 682
90.03	Beseitigung von Umweltverschmutzungen usw.	17	48 843	48 766	7 833	7 821	4 626	3 207
91	Interessenvertr., kirchl. und sonst. Vereinigungen	432	134 355	133 771	13 828	13 738	7 896	5 932
91.1	Wirtschafts- und Arbeitgeberverbände, Berufsg.	94	•	•	•	•	•	•
91.3	Kirchl. Verein., pol. Part., sonst. Interessenv., ang	337	85 382	84 832	7 498	7 413	5 231	2 267
91.33.1	Org. der Bildung, Wissenschaft, Forschung und Kultur	169	37 354	37 298	2 920	2 914	1 865	1 055
92	Kultur, Sport und Unterhaltung	7 062	2 383 334	2 373 533	182 054	180 634	120 359	61 701
92.1	Film-u. Videofilmherst., -verleih, -vertrieb; Kinos	414	113 606	112 795	13 952	13 847	10 910	3 041
92.11	Film- und Videofilmherstellung	231	37 481	37 408	5 443	5 434	3 567	1 876
92.12	Filmverleih und Videoprogrammanbieter	83	18 960	18 671	2 890	2 845	2 381	509
92.13	Kinos	100	57 164	56 717	5 619	5 568	4 962	656
92.2	Rundfunkveranst, H. v. -Hörfunk-, Fernsehprogrammen	26	94 098	93 126	14 664	14 508	8 420	6 244
92.3	Erbrg. v. sonst. kulturellen und unterh. Leistungen	2 783	432 448	430 207	51 257	50 916	30 872	20 383
92.31	Künstler. u. schriftstell. Tätigkeiten, Darbietungen	1 711	140 070	139 371	16 635	16 530	7 398	9 236
92.31.3	Selbständige bildende Künstlerinnen und Künstler	521	34 013	33 445	4 423	4 331	2 185	2 238
92.32	Betrieb, Hilfsdienste für kulturelle u. ä. Leistg.	320	148 596	148 311	15 735	15 692	12 014	3 720
92.32.1	Theater- und Konzertveranstalter	158	80 971	80 953	8 024	8 021	6 528	1 496
92.32.2	Opern-, Schauspielhäuser, Konzerthallen u. ä. Einrichtungen	17	•	•	•	•	•	•
92.33	Schaustellergewerbe und Vergnügungsparks	505	111 773	110 531	14 161	13 973	8 698	5 463
92.4	Korrespondenz-, Nachrichtenbüros, selbstständige Journalisten	802	63 064	62 646	7 955	7 895	3 567	4 388
92.5	Bibliotheken, Archive, Museen, bot. u. zoolog. Gärten	90	60 192	59 663	4 128	4 055	2 215	1 913
92.53	Botanische u. zoologische Gärten sowie Naturparks	29	48 554	48 141	3 071	3 007	1 373	1 698
92.6	Sport	1 792	427 159	423 867	58 420	57 967	42 380	16 039
92.61	Betrieb von Sportanlagen	625	210 553	209 252	27 971	27 773	24 848	3 123
92.62	Erbringung von sonst. Dienstleistungen des Sports	1 167	216 606	214 615	30 448	30 195	17 532	12 916
92.62.1	Sportverbände und Sportvereine	490	57 566	57 505	7 391	7 382	4 071	3 320

**Noch: 2. Umsatzsteuerpflichtige, deren steuerbarer Umsatz und Umsatzsteuer 2005 nach
ausgewählten Wirtschaftszweigen**

Systematik-Nr.	Wirtschaftszweig	Steuerpflichtige	Steuerbarer Umsatz		Umsatzsteuer vor Abzug der Vorsteuer		Abziehbare Vorsteuer	Umsatzsteuer-vorauszahlung
			insgesamt	darunter für Lieferungen und Leistungen	insgesamt	darunter für Lieferungen und Leistungen		
		Anzahl	1 000 €					
92.62.2	Professionelle Sportmannschaften und Rennställe	34	60 938	60 376	8 660	8 619	5 152	3 507
92.62.5	Sportschulen und selbständige Sportlehrer/innen	510	58 312	57 847	8 242	8 174	4 241	4 001
92.7	Erbrg. v. sonst. Dienstleistg. für Unterhaltung u. ä.	1 155	1 192 767	1 191 229	31 679	31 446	21 995	9 694
92.71	Spiel-, Wett- und Lotteriewesen	800	1 155 956	1 154 688	26 381	26 180	18 007	8 385
92.71.1	Spielhallen und Betrieb von Spielautomaten	488	184 070	183 199	14 587	14 450	8 674	5 917
93	Erbringung von sonstigen Dienstleistungen	11 351	1 344 734	1 338 958	209 352	208 436	87 153	122 259
93.01	Wäscherei und chemische Reinigung	611	193 964	191 335	30 399	29 979	14 196	16 267
93.01.1	Wäscherei	170	98 573	96 429	15 135	14 792	7 088	8 112
93.01.3	Chemische Reinigung und Bekleidungsfärberei	284	82 657	82 184	13 221	13 146	6 234	6 987
93.02	Frisör- und Kosmetiksalons	5 921	681 165	679 868	108 491	108 285	37 442	71 046
93.02.4	Kosmetiksalons	1 165	65 920	65 621	10 249	10 202	5 351	4 897
93.02.5	Frisörsalons	4 756	615 244	614 247	98 242	98 083	32 091	66 149
93.03	Bestattungswesen	540	137 500	136 938	20 455	20 365	9 820	10 634
93.03.1	Bestattungsinstitute	533	120 671	120 108	19 166	19 076	9 061	10 105
93.04	Saunas, Solarien, Fitnesszentren u. ä.	842	145 497	145 333	21 669	21 645	12 418	9 251
93.04.1	Bäder und Saunas (ohne medizinische Bäder)	88	15 063	15 060	1 748	1 747	1 476	272
93.04.2	Solarien, Massagesalons, Fitnesszentren u. ä.	754	130 434	130 273	19 921	19 898	10 942	8 979
93.05	Erbringung von Dienstleistungen, ang.	3 437	186 608	185 485	28 338	28 162	13 277	15 061

3. Umsatzsteuerpflichtige, deren steuerbarer Umsatz und Umsatzsteuer 2005 nach Wirtschaftszweigen und Umsatzgrößenklassen

Systematik-Nr.	Wirtschaftszweig	Steuerpflichtige	Lieferungen und Leistungen	davon in Umsatzgrößenklassen von ... bis unter ... €					
				17 500 bis 50 000		50 000 bis 100 000		100 000 bis 250 000	
		Anzahl	1 000 €	Anzahl	1 000 €	Anzahl	1 000 €	Anzahl	1 000 €
		1	2	3	4	5	6	7	8
A - O	Wirtschaftszweige insgesamt	261 203	403 528 802	72 045	2 270 737	50 499	3 629 507	58 362	9 335 118
A	Land- und Forstwirtschaft	9 914	5 088 800	2 293	70 751	1 602	114 940	2 558	420 705
01	Landwirtschaft und Jagd	9 321	4 825 825	2 126	65 519	1 489	107 014	2 413	397 268
01.1	Pflanzenbau	3 022	1 187 036	748	22 508	504	36 582	850	140 161
01.11	Ackerbau	2 515	940 654	604	17 978	402	29 177	732	121 346
01.12	Gartenbau	441	224 616	125	3 947	93	6 710	97	15 264
01.2	Tierhaltung	1 931	2 336 512	259	8 067	199	14 168	405	70 463
01.21	Haltung von Rindern	139	142 094	31	894	18	1 319	32	5 906
01.22	Haltung von Schafen, Ziegen, Pferden und Eseln	172	81 449	75	2 591	35	2 332	34	5 083
01.23	Haltung von Schweinen	783	490 115	53	1 531	65	4 692	202	36 341
01.24	Haltung von Geflügel	600	1 491 460	58	1 799	54	3 919	90	15 434
01.25	Sonstige Tierhaltung	237	131 394	42	1 252	27	1 906	47	7 699
01.3	Gemischte Landwirtschaft	932	•	207	6 265	142	10 375	259	•
01.4	Erbringung von landw. und gärtn. Dienstleistungen	3 435	1 054 916	912	28 679	644	45 890	898	142 597
01.41.1	Erbringung von Dienstleistungen f. d. Pflanzenbau	728	321 934	128	4 262	103	7 157	187	30 504
01.41.2	Garten- und Landschaftsbau	2 067	606 961	539	17 194	389	27 856	573	90 912
02	Forstwirtschaft	593	262 975	167	5 232	113	7 925	145	23 437
B	Fischerei und Fischzucht	147	48 083	16	527	17	1 279	80	13 701
05.01.1	Hochsee- und Küstenfischerei	109	36 398	6	•	6	•	71	•
C	Bergbau und Gewinnung von Steinen und Erden	350	1 674 037	45	1 453	35	2 472	56	9 688
CA	Kohlenbergbau, Torfgew., Gew. v. Erdöl u. Erdgas usw.	143	952 340	23	696	21	1 418	25	4 285
10	Kohlenbergbau, Torfgewinnung	103	135 040	20	•	18	1 257	17	2 969
11	Gew. v. Erdöl u. Erdgas, Erbrg. d. verb. Dienstleistg.	40	817 299	3	•	3	161	8	1 317
CB	Erzbergbau, Gew. v. Steinen u. Erden, sonstiger Bergbau	207	721 697	22	756	14	1 054	31	5 402
14.1	Gewinnung von Natursteinen	36	157 115	2	•	1	•	7	928
14.2	Gewinnung von Kies, Sand, Ton und Kaolin	151	209 483	16	550	12	•	21	3 861
D	Verarbeitendes Gewerbe	21 450	188 550 600	3 335	106 163	2 783	202 155	4 200	693 785
DA	Ernährungsgewerbe und Tabakverarbeitung	3 865	23 119 588	431	13 358	388	28 930	853	144 815
15.1	Schlachten und Fleischverarbeitung	1 447	7 687 421	157	4 927	124	9 178	302	51 568
15.11	Schlachten (ohne Schlachten von Geflügel)	210	1 401 655	31	•	19	•	43	6 907

davon in Umsatzgrößenklassen von ... bis unter ... €											Systematik-Nr.
250 000 bis 500 000		500 000 bis 1 Mill.		1 Mill. bis 2 Mill.		2 Mill. bis 5 Mill.		5 Mill. und mehr			
Anzahl	1 000 €	Anzahl	1 000 €	Anzahl	1 000 €	Anzahl	1 000 €	Anzahl	1 000 €		
9	10	11	12	13	14	15	16	17	18		
31 707	11 204 313	20 838	14 603 987	12 537	17 587 398	8 469	26 088 778	6 746	318 808 963	A - O	
1 826	643 690	1 042	708 258	365	493 261	151	441 824	77	2 195 370	A	
1 750	616 393	994	673 853	333	446 626	142	•	74	•	01	
596	208 342	233	150 966	59	78 195	22	66 114	10	484 167	01.1	
533	185 967	198	128 697	35	•	7	•	4	389 128	01.11	
54	19 033	32	20 674	22	28 345	12	35 604	6	95 039	01.12	
485	172 588	361	252 673	112	148 286	61	183 270	49	1 486 996	01.2	
35	11 881	15	10 272	4	5 449	1	•	3	•	01.21	
16	5 885	3	2 238	5	5 876	1	•	3	•	01.22	
228	79 444	166	113 443	34	44 882	21	61 553	14	148 229	01.23	
149	55 132	136	97 282	56	74 069	29	92 191	28	1 151 632	01.24	
57	20 246	41	29 437	13	18 010	9	•	1	•	01.25	
184	63 699	117	77 826	17	24 716	5	•	1	•	01.3	
485	171 763	283	192 388	145	195 428	54	154 390	14	123 780	01.4	
120	43 113	98	67 230	71	94 638	19	•	2	•	01.41.1	
302	106 344	159	107 432	66	90 189	28	79 952	11	87 082	01.41.2	
76	27 297	48	34 405	32	46 636	9	•	3	•	02	
21	7 011	3	2 291	7	10 302	2	•	1	•	B	
15	4 862	2	•	7	10 302	2	•	—	—	05.01.1	
36	13 030	45	32 265	49	68 585	43	128 615	41	1 417 930	C	
11	3 882	10	6 565	16	21 529	13	42 061	24	871 904	CA	
7	2 334	9	•	13	17 355	10	30 135	9	74 466	10	
4	1 547	1	•	3	4 174	3	11 926	15	797 438	11	
25	9 148	35	25 701	33	47 055	30	86 554	17	546 026	CB	
4	1 566	6	3 832	4	•	8	•	4	•	14.1	
18	6 602	28	•	28	39 986	20	59 903	8	76 781	14.2	
3 228	1 150 934	2 511	1 779 027	1 717	2 441 242	1 589	5 097 677	2 087	177 079 616	D	
790	282 803	535	370 496	270	373 708	227	715 455	371	21 190 023	DA	
334	121 903	236	161 661	99	140 628	72	230 074	123	6 967 482	15.1	
37	13 306	33	23 313	16	23 657	10	32 707	21	1 299 366	15.11	

Noch: 3. Umsatzsteuerpflichtige, deren steuerbarer Umsatz und Umsatzsteuer 2005 nach Wirtschaftszweigen und Umsatzgrößenklassen

Systematik-Nr.	Wirtschaftszweig	Steuerpflichtige	Lieferungen und Leistungen	davon in Umsatzgrößenklassen von ... bis unter ... €					
				17 500 bis 50 000		50 000 bis 100 000		100 000 bis 250 000	
				Anzahl	1 000 €	Anzahl	1 000 €	Anzahl	1 000 €
		1	2	3	4	5	6	7	8
15.12	Schlachten von Geflügel	36	1 838 504	3	•	1	•	3	476
15.13	Fleischverarbeitung	1 201	4 447 262	123	3 777	104	7 731	256	44 186
15.2	Fischverarbeitung	56	847 221	4	140	9	779	11	2 056
15.3	Obst- und Gemüseverarbeitung	107	1 545 891	19	605	12	805	27	4 150
15.4	Herst. v. pflanzlichen u. tierischen Ölen u. Fetten	12	891 673	1	•	—	—	1	•
15.5	Milchverarbeitung; Herstellung von Speiseeis	94	2 329 255	11	•	5	336	9	•
15.6	Mahl-u. Schälsmühlen, H. v. Stärke u. Stärkeerzeugn.	79	903 592	5	147	8	517	16	2 862
15.7	Herstellung von Futtermitteln	132	2 439 116	16	532	15	995	20	3 233
15.8	Sonst. Ernährungsgewerbe (ohne Getränkeherstellung)	1 730	4 933 150	200	6 025	184	13 921	412	69 795
15.81	Herstellung von Backwaren (ohne Dauerbackwaren)	1 514	1 711 126	159	4 744	157	11 939	376	64 433
15.82	Herstellung von Dauerbackwaren	40	766 312	7	209	5	341	5	768
15.83	Herstellung von Zucker	6	•	1	•	—	—	1	•
15.87	Herstellung von Würzmitteln und Saucen	21	762 893	2	•	1	•	—	—
15.89	Herst. von sonst. Nahrungsmitteln (ohne Getränke)	60	437 905	9	283	3	204	14	2 045
15.9	Herstellung von Getränken	208	1 542 269	18	601	31	2 399	55	9 484
15.91	Herstellung von Spirituosen	62	899 789	7	235	7	490	15	2 342
15.92	Herstellung von Alkohol	77	50 009	4	•	11	838	31	5 708
15.96	Herstellung von Bier	24	173 994	3	102	2	•	2	•
15.98	Natürliche Mineralwassergew., H. v. Erfrischungsgetränken	26	384 253	1	•	4	323	3	•
DB	Textil- und Bekleidungsgewerbe	647	2 873 861	190	5 665	112	8 105	103	16 075
17	Textilgewerbe	355	2 131 644	86	2 585	60	4 376	53	8 239
17.1	Spinnstoffaufbereitung und Spinnerei	9	•	2	•	3	199	3	•
17.2	Weberei	39	243 757	12	333	2	•	6	927
17.3	Textilveredlung	64	56 527	15	473	13	909	13	2 080
17.4	Herst. v. konfektion. Textilwaren (ohne Bekleidung)	96	•	27	844	12	898	12	1 828
17.5	Sonst. Textilgewerbe (ohne Herst. von Maschenware)	110	179 001	25	755	21	1 556	13	1 912
17.6	Herstellung von gewirktem und gestricktem Stoff	25	22 139	3	79	7	•	5	766
17.7	Herst. v. gewirkten u. gestrickten Fertigerzeugn.	12	112 531	2	•	2	•	1	•
18	Bekleidungsgewerbe	292	742 218	104	3 080	52	3 729	50	7 835
18.2	Herst. von Bekleidung (ohne Lederbekleidung)	264	735 025	97	2 813	48	•	37	5 702

davon in Umsatzgrößenklassen von ... bis unter ... €											Systematik-Nr.
250 000 bis 500 000		500 000 bis 1 Mill.		1 Mill. bis 2 Mill.		2 Mill. bis 5 Mill.		5 Mill. und mehr			
Anzahl	1 000 €	Anzahl	1 000 €	Anzahl	1 000 €	Anzahl	1 000 €	Anzahl	1 000 €		
9	10	11	12	13	14	15	16	17	18		
3	1 045	—	—	—	—	7	23 349	19	1 813 438	15.12	
294	107 552	203	138 348	83	116 972	55	174 018	83	3 854 678	15.13	
5	1 747	8	5 800	3	•	4	12 263	12	•	15.2	
5	1 710	8	5 846	8	12 390	7	23 585	21	1 496 800	15.3	
—	—	2	•	1	•	1	•	6	•	15.4	
8	2 823	3	•	1	•	11	•	46	2 284 123	15.5	
8	2 832	13	8 608	9	10 409	7	18 579	13	859 637	15.6	
14	4 849	15	11 005	7	9 231	17	55 657	28	2 353 613	15.7	
374	132 293	235	163 321	135	186 173	97	299 844	93	4 061 778	15.8	
355	125 746	216	149 330	123	169 465	83	256 606	45	928 863	15.81	
3	990	3	2 116	2	•	3	•	12	749 274	15.82	
1	•	—	—	—	—	1	•	2	•	15.83	
1	•	2	•	3	•	3	•	9	745 492	15.87	
6	2 083	4	2 906	6	8 398	4	11 351	14	410 635	15.89	
42	14 645	15	10 626	7	9 177	11	34 698	29	1 460 639	15.9	
11	3 785	5	3 617	4	5 602	3	9 986	10	873 732	15.91	
26	8 978	3	1 812	1	•	—	—	1	•	15.92	
2	•	2	•	1	•	4	13 407	8	•	15.96	
1	•	3	2 170	1	•	4	11 305	9	•	15.98	
65	23 183	51	36 425	30	45 890	38	122 641	58	2 615 878	DB	
45	15 498	35	25 026	21	32 084	24	82 148	31	1 961 688	17	
—	—	—	—	—	—	—	—	1	•	17.1	
3	•	6	•	2	•	1	•	7	230 925	17.2	
9	3 129	5	3 202	4	6 623	2	•	3	•	17.3	
14	4 779	9	6 003	7	10 601	9	34 990	6	•	17.4	
18	6 137	10	7 658	6	9 234	8	24 484	9	127 265	17.5	
1	•	4	2 880	1	•	3	•	1	•	17.6	
—	—	1	•	1	•	1	•	4	•	17.7	
20	7 685	16	11 400	9	13 805	14	40 493	27	654 190	18	
18	•	15	•	9	13 805	13	•	27	654 190	18.2	

Noch: 3. Umsatzsteuerpflichtige, deren steuerbarer Umsatz und Umsatzsteuer 2005 nach Wirtschaftszweigen und Umsatzgrößenklassen

Systematik-Nr.	Wirtschaftszweig	Steuerpflichtige	Lieferungen und Leistungen	davon in Umsatzgrößenklassen von ... bis unter ... €					
				17 500 bis 50 000		50 000 bis 100 000		100 000 bis 250 000	
				Anzahl	1 000 €	Anzahl	1 000 €	Anzahl	1 000 €
		1	2	3	4	5	6	7	8
18.22	Herst. v. Oberbekleidg. (ohne Arbeits-u. Berufsbekleidg.)	178	511 631	76	2 218	33	2 365	23	3 506
18.23	Herstellung von Wäsche	30	135 565	6	•	7	•	5	•
18.24	Herstellung von sonst. Bekleidung u. Bekleidungszubehör	44	52 036	13	378	8	544	7	902
DC	Ledergewerbe	106	•	31	•	16	•	27	3 968
19.3	Herstellung von Schuhen	49	132 201	9	•	8	•	14	2 142
DD	Holzgewerbe (ohne Herstellung von Möbeln)	1 315	1 713 402	282	9 053	229	15 929	276	44 510
20.1	Säge-, Hobel- und Holzimprägnierwerke	223	406 902	42	1 363	33	2 193	43	7 063
20.2	H. v. Furnier-, Sperrholz-, Holzfaser- u. Holzspanplatten	18	622 699	1	•	1	•	2	•
20.3	H. v. Konstr. -, Fertigb., Ausbauelementen u. Ä. aus Holz	830	503 689	174	5 633	146	10 251	181	29 593
20.4	H. v. Verpackungsmitteln, Lagerbehältern u. Ä. aus Holz	49	70 715	11	•	6	•	8	•
20.5	H. v. Holzw. ang., Kork-, Flecht-u. Korbw. (o. H. v. Möb.)	195	109 398	54	1 682	43	3 042	42	6 429
DE	Papier-, Verlags- und Druckgewerbe	2 327	7 636 789	430	13 671	352	25 238	477	78 973
21	Papiergewerbe	211	3 234 048	16	467	16	1 143	38	6 397
21.1	Herst. von Holz-u. Zellstoff, Papier, Karton und Pappe	46	1 950 022	2	•	4	257	8	1 367
21.2	Herstellung von Waren aus Papier, Karton und Pappe	165	1 284 026	14	•	12	886	30	5 030
21.21	Herst. v. Wellpapier u. -pappe, Verpackungsmitteln	75	695 689	8	250	3	239	9	1 425
21.22	H. v. Haush. -, Hygiene-, Toilettenart. aus Zellstoffen usw.	16	•	—	—	3	194	6	•
21.23	H. v. Schreibw., Bürobedarf a. Papier, Karton u. Pappe	48	172 201	4	96	3	196	14	2 613
22	Verlags-, Druckgew., Vervielfält. v. besp. Tontr. usw.	2 116	4 402 742	414	13 204	336	24 094	439	72 575
22.1	Verlagsgewerbe	800	2 249 110	181	•	128	9 052	153	24 850
22.11	Verlegen von Büchern	200	561 310	55	1 796	37	2 638	40	6 876
22.12	Verlegen von Zeitungen	129	1 141 043	6	•	7	499	12	1 809
22.13	Verlegen von Zeitschriften	185	437 116	32	996	33	2 385	33	5 599
22.2	Druckgewerbe	1 249	2 032 263	206	6 622	194	14 081	272	45 620
22.21	Drucken von Zeitungen	48	101 652	3	76	4	283	10	1 736
22.22	Drucken anderer Druckerzeugnisse	920	1 308 267	127	4 143	127	9 324	204	34 185
22.3	Vervielfältigung v. bespielten Ton-, Bild- u. Datenträgern	67	121 369	27	•	14	962	14	2 105
DF	Kokerei, Mineralölverarb., H. v. Spalt- u. Brutstoffen	12	•	2	•	1	•	—	—
DG	Herstellung von chemischen Erzeugnissen	445	11 481 624	73	2 242	36	2 627	52	7 956
24.1	Herstellung von chemischen Grundstoffen	119	5 627 682	14	444	13	945	11	1 524

davon in Umsatzgrößenklassen von ... bis unter ... €											Systematik-Nr.
250 000 bis 500 000		500 000 bis 1 Mill.		1 Mill. bis 2 Mill.		2 Mill. bis 5 Mill.		5 Mill. und mehr			
Anzahl	1 000 €	Anzahl	1 000 €	Anzahl	1 000 €	Anzahl	1 000 €	Anzahl	1 000 €		
9	10	11	12	13	14	15	16	17	18		
10	3 854	8	6 017	3	4 337	9	27 108	16	462 225	18.22	
2	•	3	2 038	1	•	—	—	6	•	18.23	
4	1 411	3	2 005	4	•	2	•	3	35 263	18.24	
13	4 696	4	2 850	5	•	2	•	8	•	DC	
13	4 696	—	—	—	—	2	•	3	•	19.3	
179	62 421	157	110 231	76	105 171	69	214 664	47	1 151 423	DD	
29	10 294	24	17 269	13	17 659	23	69 749	16	281 312	20.1	
—	—	—	—	2	•	4	•	8	605 071	20.2	
124	42 743	111	77 748	48	66 081	32	101 153	14	170 486	20.3	
3	1 168	5	3 420	9	•	3	•	4	43 120	20.4	
23	8 216	17	11 794	4	5 848	7	20 954	5	51 434	20.5	
279	97 116	238	172 306	181	256 387	176	571 505	194	6 421 595	DE	
20	7 074	20	14 998	22	32 484	25	85 121	54	3 086 363	21	
2	•	6	4 404	5	6 862	5	20 079	14	1 916 141	21.1	
18	•	14	10 594	17	25 622	20	65 043	40	1 170 223	21.2	
6	2 019	3	2 505	9	12 781	13	43 321	24	633 150	21.21	
2	•	1	•	1	•	2	•	1	•	21.22	
7	2 371	6	4 351	4	•	2	•	8	149 541	21.23	
259	90 042	218	157 308	159	223 903	151	486 383	140	3 335 231	22	
86	•	72	53 304	58	•	50	•	72	1 884 011	22.1	
24	8 054	16	12 033	7	•	11	36 940	10	•	22.11	
10	2 953	10	•	15	23 201	23	79 347	46	1 025 636	22.12	
23	7 582	22	16 307	19	26 133	9	26 858	14	351 255	22.13	
171	60 384	143	102 351	100	141 165	99	317 206	64	1 344 835	22.2	
6	2 236	11	8 384	5	6 408	3	11 472	6	71 059	22.21	
130	45 542	112	80 980	87	123 863	85	273 924	48	736 306	22.22	
2	•	3	1 653	1	•	2	•	4	106 385	22.3	
—	—	—	—	1	•	2	•	6	•	DF	
48	17 523	32	23 352	37	55 718	45	151 185	122	11 221 021	DG	
8	2 625	12	9 706	12	17 087	11	32 360	38	5 562 991	24.1	

Noch: 3. Umsatzsteuerpflichtige, deren steuerbarer Umsatz und Umsatzsteuer 2005 nach Wirtschaftszweigen und Umsatzgrößenklassen

Systematik-Nr.	Wirtschaftszweig	Steuerpflichtige	Lieferungen und Leistungen	davon in Umsatzgrößenklassen von ... bis unter ... €					
				17 500 bis 50 000		50 000 bis 100 000		100 000 bis 250 000	
				Anzahl	1 000 €	Anzahl	1 000 €	Anzahl	1 000 €
		1	2	3	4	5	6	7	8
24.13	H. von sonst. anorganischen Grundstoffen und Chemikalien	11	259 550	1	•	1	•	—	—
24.14	H. von sonst. Organischen Grundstoffen und Chemikalien	44	1 758 028	7	204	4	293	5	759
24.16	Herstellung von Kunststoffen in Primärformen	41	3 494 466	5	•	4	311	2	•
24.3	Herst. von Anstrichmitteln, Druckfarben u. Kitten	55	781 856	4	•	2	•	6	881
24.4	Herstellung von pharmazeutischen Erzeugnissen	95	2 938 923	16	512	4	308	14	2 106
24.42	H. von pharmaz. Spezialit. u. sonst. pharmaz. Erzeugnissen	90	2 879 476	16	512	4	308	14	2 106
24.5	H. v. Seifen, Wasch-, Reinig.- u. Körperpflegem., Duftst.	82	185 423	27	840	6	397	10	1 588
24.6	Herstellung von sonst. chemischen Erzeugnissen	77	1 543 319	11	340	10	743	8	1 447
24.7	Herstellung von Chemiefasern	8	•	—	—	—	—	2	•
DH	Herstellung von Gummi- u. Kunststoffwaren	699	9 782 221	76	2 288	68	4 897	77	12 504
25.1	Herstellung von Gummiwaren	91	•	14	405	6	410	7	1 292
25.2	Herstellung von Kunststoffwaren	608	•	62	1 884	62	4 486	70	11 212
25.21	H. v. Platten, Folien, Schläuchen, Profilen aus Kunststoffen	104	988 551	12	•	15	1 038	9	•
25.22	Herst. von Verpackungsmitteln aus Kunststoffen	49	779 346	2	•	—	—	2	•
25.23	Herst. von Baubedarfsartikeln aus Kunststoffen	145	•	21	610	20	1 406	19	3 223
25.24	Herstellung von sonstigen Kunststoffwaren	310	1 492 642	27	842	27	2 043	40	6 167
DI	Glasgewerbe, H. v. Keramik, Verarb. v. Steinen u. Erden	1 129	4 518 312	163	5 354	113	8 168	252	42 015
26.1	Herstellung von Glas und Glaswaren	112	1 458 223	17	573	16	1 089	22	3 533
26.12	Veredlung und Bearbeitung von Flachglas	42	621 136	6	•	3	193	5	707
26.13	Herstellung von Hohlglas	17	•	3	•	2	•	4	744
26.15	H., Veredlg. u. Bearb. v. sonst. Glas, techn. Glaswaren	37	99 951	5	206	6	402	9	1 436
26.2	H. v. keramischen Erzeugn.(oh. Ziegel u. Baukeramik)	87	99 686	30	920	13	949	22	•
26.3	H. von keramischen Wand- u. Bodenfliesen u. -platten	13	35 334	3	104	—	—	5	898
26.4	Herstellung von Ziegeln und sonstiger Baukeramik	56	459 961	8	302	6	382	5	805
26.5	Herstellung von Zement, Kalk und gebranntem Gips	11	58 417	—	—	3	225	2	•
26.6	Herst. v. Erzeugnissen aus Beton, Zement und Gips	474	1 888 753	56	1 705	44	3 136	68	10 834
26.61	H. v. Erzeugn. aus Beton, Zement, Kalksandst. f. d. Bau	300	1 239 685	44	1 365	29	2 067	48	7 450
26.61.2	H. v. Konstruktionsteilen, Fertigbauteilen aus Beton usw.	191	976 023	20	583	13	895	24	3 754
26.61.4	Herst. von Erzeugnissen aus Kalksandstein f. d. Bau	20	•	1	•	2	•	2	•
26.63	Herstellung von Frischbeton (Transportbeton)	84	329 318	4	•	4	•	3	•

davon in Umsatzgrößenklassen von ... bis unter ... €											Systematik-Nr.
250 000 bis 500 000		500 000 bis 1 Mill.		1 Mill. bis 2 Mill.		2 Mill. bis 5 Mill.		5 Mill. und mehr			
Anzahl	1 000 €	Anzahl	1 000 €	Anzahl	1 000 €	Anzahl	1 000 €	Anzahl	1 000 €		
9	10	11	12	13	14	15	16	17	18		
2	•	1	•	1	•	—	—	5	•	24.13	
3	1 029	5	4 094	8	11 767	3	8 029	9	1 731 853	24.14	
3	•	4	2 980	1	•	2	•	20	3 483 075	24.16	
5	1 764	3	•	3	5 014	11	40 134	21	731 817	24.3	
14	5 115	6	4 162	5	7 325	8	29 515	28	2 889 880	24.4	
14	5 115	6	4 162	3	•	8	29 515	25	•	24.42	
11	4 116	6	3 847	5	8 471	9	29 265	8	136 899	24.5	
10	3 903	3	2 006	8	•	4	•	23	1 509 768	24.6	
—	—	2	•	2	•	—	—	2	•	24.7	
70	25 060	74	54 652	72	100 954	97	313 564	165	9 268 302	DH	
7	2 533	9	6 612	6	8 008	17	53 577	25	•	25.1	
63	22 526	65	48 040	66	92 946	80	259 986	140	•	25.2	
6	2 321	8	5 264	6	8 299	14	46 411	34	923 297	25.21	
6	2 256	7	5 718	7	9 715	5	18 648	20	742 676	25.22	
15	5 314	16	11 765	14	20 029	18	57 920	22	•	25.23	
36	12 636	34	25 293	39	54 903	43	137 007	64	1 253 752	25.24	
156	53 902	104	74 070	91	136 796	112	370 016	138	3 827 991	DI	
10	4 014	5	3 439	7	9 568	13	49 167	22	1 386 841	26.1	
5	2 087	1	•	1	•	10	•	11	578 236	26.12	
2	•	—	—	1	•	—	—	5	•	26.13	
3	•	3	•	5	•	1	•	5	83 308	26.15	
6	1 868	2	•	7	11 249	3	10 101	4	69 447	26.2	
—	—	—	—	2	•	1	•	2	•	26.3	
6	2 257	7	4 373	4	5 595	9	26 952	11	419 296	26.4	
—	—	1	•	—	—	2	•	3	•	26.5	
39	13 392	53	38 613	56	86 025	74	240 308	84	1 494 741	26.6	
27	9 135	35	25 722	29	43 146	39	134 869	49	1 015 929	26.61	
19	6 429	28	20 686	23	35 014	28	98 688	36	809 974	26.61.2	
1	•	2	•	—	—	6	21 466	6	•	26.61.4	
—	—	7	•	21	33 441	26	79 192	19	209 978	26.63	

Noch: 3. Umsatzsteuerpflichtige, deren steuerbarer Umsatz und Umsatzsteuer 2005 nach Wirtschaftszweigen und Umsatzgrößenklassen

Systematik-Nr.	Wirtschaftszweig	Steuerpflichtige	Lieferungen und Leistungen	davon in Umsatzgrößenklassen von ... bis unter ... €					
				17 500 bis 50 000		50 000 bis 100 000		100 000 bis 250 000	
				Anzahl	1 000 €	Anzahl	1 000 €	Anzahl	1 000 €
		1	2	3	4	5	6	7	8
26.64	Herst. v. Mörtel und anderem Beton (Trockenbeton)	22	204 182	—	—	2	•	4	•
26.7	Be-u. Verarbeitung v. Naturwerk-u. Natursteinen ang	343	138 293	43	1 530	28	2 139	126	21 533
26.8	H. v. sonst. Erzeugnissen aus nicht metallischen Mineralien	33	379 645	6	220	3	249	2	•
DJ	Metallerzeug. u. -bearb., H. von Metallerzeugnissen	3 585	17 531 729	635	20 512	534	38 489	654	108 019
27	Metallerzeugung und -bearbeitung	154	11 114 171	18	619	12	891	23	3 603
27.1	Erzeugung von Roheisen, Stahl u. Ferrolegierungen	22	•	3	128	—	—	8	1 186
27.2	Herstellung von Rohren	45	493 339	4	149	5	415	6	858
27.3	Sonstige erste Bearbeitung von Eisen und Stahl	7	•	2	•	—	—	1	•
27.4	Erzeugung und erste Bearbeitung von NE-Metallen	39	3 235 859	5	168	4	263	3	502
27.5	Gießereien	41	678 838	4	•	3	213	5	•
28	Herstellung von Metallerzeugnissen	3 431	6 417 558	617	19 893	522	37 598	631	104 416
28.1	Stahl- und Leichtmetallbau	620	1 387 695	73	2 417	68	4 956	84	14 136
28.11	Herstellung von Metallkonstruktionen	428	951 339	58	1 916	52	3 783	56	9 253
28.12	Herstellung von Ausbauelementen aus Metall	192	436 356	15	501	16	1 173	28	4 883
28.2	H. v. Metallbehältern über 300l, Heizkörpern usw.	89	513 436	12	353	9	605	12	1 917
28.22	H. von Heizkörpern, -kesseln für Zentralheizungen	14	359 298	3	98	2	•	2	•
28.3	Herst. von Dampfkesseln (ohne Zentralheizungskessel)	12	68 796	—	—	1	•	—	—
28.4	H. von Schmiede-, Press-, Zieh-, Stanzteilen u. Ä.	85	592 164	9	322	9	•	13	2 134
28.5	Oberflächenveredlg., Wärmebehandlg.; Mechanik ang.	1 971	1 262 422	430	13 859	365	26 128	395	65 880
28.51	Oberflächenveredlung und Wärmebehandlung	207	271 673	38	1 091	26	1 914	38	6 433
28.52	Mechanik, anderweitig nicht genannt	1 764	990 749	392	12 768	339	24 214	357	59 448
28.52.1	Schlosserei und Schweißerei	1 153	722 987	215	7 148	194	13 810	246	41 519
28.52.2	Schleiferei und Dreherei	202	187 345	39	1 280	32	2 383	28	4 635
28.52.3	Beschlag- und Kunstschmieden	409	80 417	138	4 340	113	8 021	83	13 293
28.6	H. v. Schneidw., Werkzeugen, Schlössern u. Beschlägen	211	254 980	38	1 210	24	1 777	35	5 681
28.62	Herstellung von Werkzeugen	158	203 333	22	•	9	613	30	4 915
28.7	Herstellung von sonstigen Metallwaren	443	2 338 066	55	1 731	46	3 417	92	14 668
28.72	H. von Verpackungen und Verschlüssen aus Metall	19	839 126	—	—	—	—	1	•
28.73	Herstellung von Drahtwaren	37	224 334	4	125	1	•	7	1 130
28.74	Herst. von Schrauben, Nieten, Ketten und Federn	39	587 446	6	226	1	•	9	•

davon in Umsatzgrößenklassen von ... bis unter ... €										Systematik-Nr.
250 000 bis 500 000		500 000 bis 1 Mill.		1 Mill. bis 2 Mill.		2 Mill. bis 5 Mill.		5 Mill. und mehr		
Anzahl	1 000 €	Anzahl	1 000 €	Anzahl	1 000 €	Anzahl	1 000 €	Anzahl	1 000 €	
9	10	11	12	13	14	15	16	17	18	
—	—	—	—	1	•	2	•	13	196 286	26.64
92	30 964	32	22 019	12	•	8	27 264	2	•	26.7
3	1 407	4	•	3	•	2	•	10	361 049	26.8
536	193 864	400	286 394	321	460 646	261	823 765	244	15 600 039	DJ
17	6 174	16	10 986	13	18 112	12	38 959	43	11 034 827	27
4	1 397	—	—	1	•	3	•	3	•	27.1
4	1 316	6	4 404	4	•	1	•	15	478 729	27.2
—	—	4	•	—	—	—	—	—	—	27.3
5	2 033	5	3 275	6	•	1	•	10	3 216 834	27.4
4	1 428	1	•	2	•	7	24 205	15	•	27.5
519	187 690	384	275 408	308	442 534	249	784 807	201	4 565 213	28
82	30 384	73	54 050	78	116 589	87	283 156	75	882 007	28.1
53	19 606	45	33 444	51	73 868	59	197 651	54	611 817	28.11
29	10 778	28	20 606	27	42 721	28	85 505	21	270 191	28.12
13	4 619	10	7 517	12	•	9	•	12	453 893	28.2
1	•	—	—	—	—	1	•	5	•	28.22
1	•	1	•	3	•	1	•	5	61 325	28.3
8	•	5	•	10	15 913	13	41 306	18	525 955	28.4
304	109 000	213	151 268	138	190 155	87	260 601	39	445 531	28.5
29	10 129	24	16 526	17	25 101	19	58 180	16	152 299	28.51
275	98 871	189	134 742	121	165 054	68	202 421	23	293 232	28.52
198	71 558	143	102 651	93	127 286	46	137 044	18	221 971	28.52.1
42	14 601	22	15 236	15	21 352	19	56 596	5	71 261	28.52.2
35	12 712	24	16 855	13	16 416	3	8 780	—	—	28.52.3
35	13 585	26	18 323	27	38 683	18	53 342	8	122 379	28.6
25	9 768	24	•	26	•	15	43 841	7	•	28.62
76	26 951	56	40 554	40	60 031	34	116 592	44	2 074 122	28.7
2	•	5	3 935	2	•	2	•	7	•	28.72
4	•	3	•	5	6 675	6	21 147	7	191 369	28.73
8	3 008	4	2 624	4	6 425	—	—	7	573 604	28.74

Noch: 3. Umsatzsteuerpflichtige, deren steuerbarer Umsatz und Umsatzsteuer 2005 nach Wirtschaftszweigen und Umsatzgrößenklassen

Systematik-Nr.	Wirtschaftszweig	Steuerpflichtige	Lieferungen und Leistungen	davon in Umsatzgrößenklassen von ... bis unter ... €					
				17 500 bis 50 000		50 000 bis 100 000		100 000 bis 250 000	
				Anzahl	1 000 €	Anzahl	1 000 €	Anzahl	1 000 €
		1	2	3	4	5	6	7	8
28.75	Herstellung von sonstigen Metallwaren ang.	334	627 802	45	1 381	42	3 098	72	11 471
DK	Maschinenbau	2 169	11 809 036	249	8 137	225	16 647	336	55 503
29.1	H. v. Masch. f. d. Erzeugung u. Nutzung v. mech. Energie	256	3 087 806	21	650	26	1 880	42	7 117
29.12	Herstellung von Pumpen und Kompressoren	73	2 223 991	2	•	7	•	14	2 327
29.14	H. v. Lagern, Getrieben, Zahnrädern, Antriebselement.	100	588 104	9	278	9	662	15	2 817
29.2	H. von sonstigen nicht WZ -spezifischen Maschinen	477	3 034 844	44	1 453	45	3 343	67	10 760
29.22	Herstellung von Hebezeugen und Fördermitteln	122	975 060	6	•	12	•	12	2 044
29.23	H. v. kälte-u. lufttechn. Erzeugn., nicht für den Haushalt	109	986 142	13	446	8	535	18	2 755
29.24	H. v. sonstig. nicht WZ-spezifischen Maschinen ang.	231	1 033 515	24	753	24	1 849	30	4 906
29.3	Herstellung von land-und forstwirtschaftl. Maschinen	339	1 134 048	45	1 579	29	2 173	64	11 155
29.4	Herstellung von Werkzeugmaschinen	227	402 007	26	869	36	2 619	38	6 328
29.42	H. von Werkzeugmaschinen f. d. Metallbearbeitung	29	83 484	3	91	5	•	2	•
29.5	H. v. Maschinen für sonst. best. Wirtschaftszweige	768	3 812 300	75	2 458	74	5 591	113	18 389
29.51	H. v. Masch. für Metallerzeugung, Walzwerkseintr. usw.	42	169 120	3	73	5	•	10	1 632
29.52	Herstellung v. Bergwerks-, Bau- u. Baustoffmaschinen	77	1 516 099	9	315	3	248	7	1 280
29.53	H. v. Maschinen f. Ernährungsgew. und Tabakverarb.	87	679 296	7	213	7	551	15	2 372
29.56	H. v. Maschinen f. bestimmte Wirtschaftszweige ang.	540	1 332 756	53	1 736	58	4 387	78	12 587
29.7	Herstellung von Haushaltsgeräten, ang.	86	333 945	32	951	12	860	8	1 152
29.71	Herstellung von elektrischen Haushaltsgeräten	64	306 020	25	777	9	634	6	•
DL	H. v. Büromasch., DV-Gerät. u. -Einr.; Elektrotech. usw	2 504	8 184 392	294	9 500	274	20 280	543	90 927
30	H. v. Büromaschinen, DV-Geräten und -einrichtungen	170	298 064	43	1 340	32	2 391	33	5 375
31	H. v. Geräten der Elektrizitätserzg., -verteilung u. Ä.	523	4 016 527	51	1 729	54	3 938	79	12 949
31.1	H. von Elektromotoren, Generatoren, Transformatoren	95	773 971	10	326	8	547	10	1 767
31.2	H. v. Elektriz. vertlgs. - und -schalteinrichtungen	120	390 442	10	342	12	852	14	2 046
31.3	H. von isol. Elektrokabeln, -leitungen und -drähten	39	1 445 840	5	134	5	350	4	797
31.4	Herstellung von Akkumulatoren und Batterien	5	666 121	—	—	—	—	—	—
31.5	Herstellung von elektrischen Lampen und Leuchten	81	268 511	14	487	9	746	14	2 264
31.6	Herstellung von elektr. Ausrüstungen, ang.	183	471 642	12	440	20	1 443	37	6 075
32	Rundfunk- und Nachrichtentechnik	338	1 217 857	70	2 141	39	2 781	58	9 519
32.1	Herstellung von elektronischen Bauelementen	156	495 941	22	667	19	1 347	24	4 003

davon in Umsatzgrößenklassen von ... bis unter ... €										Systematik-Nr.
250 000 bis 500 000		500 000 bis 1 Mill.		1 Mill. bis 2 Mill.		2 Mill. bis 5 Mill.		5 Mill. und mehr		
Anzahl	1 000 €	Anzahl	1 000 €	Anzahl	1 000 €	Anzahl	1 000 €	Anzahl	1 000 €	
9	10	11	12	13	14	15	16	17	18	
62	22 028	42	29 614	26	39 260	24	82 360	21	438 590	28.75
281	101 095	284	201 517	235	338 093	254	825 289	305	10 262 754	DK
27	9 821	31	22 447	25	36 745	27	87 263	57	2 921 884	29.1
5	•	11	•	7	11 337	6	18 907	21	2 180 907	29.12
14	5 331	11	7 346	11	16 351	13	44 587	18	510 733	29.14
58	20 508	39	27 816	59	88 835	69	225 085	96	2 657 043	29.2
12	•	7	5 419	14	20 579	21	72 473	38	869 253	29.22
13	4 274	9	5 488	13	•	13	42 414	22	•	29.23
31	11 301	23	16 909	30	46 026	35	110 198	34	841 573	29.24
56	20 090	57	40 878	30	41 254	29	92 628	29	924 292	29.3
33	12 316	33	24 116	28	•	18	52 712	15	•	29.4
3	1 245	4	2 895	1	•	6	16 676	5	•	29.42
97	34 787	114	79 469	86	121 020	106	351 525	103	3 199 061	29.5
5	•	5	•	4	•	6	•	4	139 087	29.51
6	1 949	8	5 591	6	7 741	13	44 755	25	1 454 219	29.52
9	3 367	10	6 952	4	6 308	18	61 213	17	598 322	29.53
76	27 304	90	62 782	71	101 050	64	210 931	50	911 978	29.56
8	•	10	6 791	7	•	4	•	5	•	29.7
5	•	5	2 973	7	•	3	9 246	4	•	29.71
430	153 480	368	256 836	227	320 078	169	534 305	199	6 798 986	DL
23	7 901	18	13 220	8	11 878	4	12 250	9	243 710	30
65	22 930	64	46 583	68	96 149	54	177 588	88	3 654 662	31
8	2 783	12	9 534	16	23 023	10	32 562	21	703 429	31.1
16	5 921	13	9 385	17	25 119	18	59 155	20	287 622	31.2
4	1 329	4	3 281	4	5 613	3	9 806	10	1 424 530	31.3
—	—	—	—	1	•	—	—	4	•	31.4
16	5 863	3	1 983	5	•	11	35 183	9	•	31.5
21	7 034	32	22 401	25	34 832	12	40 883	24	358 535	31.6
37	13 918	41	28 753	28	40 430	30	90 463	35	1 029 853	32
20	7 902	15	10 562	19	27 071	16	49 472	21	394 917	32.1

Noch: 3. Umsatzsteuerpflichtige, deren steuerbarer Umsatz und Umsatzsteuer 2005 nach Wirtschaftszweigen und Umsatzgrößenklassen

Systematik-Nr.	Wirtschaftszweig	Steuerpflichtige	Lieferungen und Leistungen	davon in Umsatzgrößenklassen von ... bis unter ... €					
				17 500 bis 50 000		50 000 bis 100 000		100 000 bis 250 000	
				Anzahl	1 000 €	Anzahl	1 000 €	Anzahl	1 000 €
		1	2	3	4	5	6	7	8
32.2	H. v. Geräten und Einrichtungen die Telekomm. technik	136	380 157	37	1 151	15	1 066	28	4 541
32.3	H. v. Rundfunk-, phono- u. videotechnischen Geräten	46	341 759	11	323	5	368	6	975
33	Medizin-, Mess-, Steuertechnik, Optik, H. von Uhren	1 473	2 651 943	130	4 291	149	11 171	373	63 084
33.1	H. v. mediz. Geräten u. orthopädischen Erzeugnissen	1 057	1 049 929	88	2 996	109	8 210	276	47 224
33.10.1	H. v. elektromedizinischen Geräten u. Instrumenten	50	85 460	11	359	6	452	11	2 128
33.10.2	Herstellung von medizintechnischen Geräten	152	196 414	16	575	20	1 517	24	3 471
33.10.3	Herstellung von orthopädischen Erzeugnissen	145	432 106	9	309	14	1 056	33	5 332
33.10.4	Zahntechnische Laboratorien	710	335 949	52	1 753	69	5 185	208	36 293
33.2	H. v. Mess-, Kontroll-, Navigat.-u. ä. Instrum. u. Vorr.	188	1 009 629	18	544	21	1 541	29	4 643
33.3	H. v. industriellen Prozesssteuerungseinrichtungen	44	130 583	2	•	4	•	7	•
33.4	Herst. von optischen und fotografischen Geräten	173	439 654	18	556	14	1 080	60	10 065
DM	Fahrzeugbau	595	83 616 188	98	3 108	74	5 130	81	13 244
34	Herstellung von Kraftwagen und Kraftwagenteilen	383	82 402 581	61	1 888	44	3 073	50	8 504
34.1	Herstellung von Kraftwagen und Kraftwagenmotoren	77	•	29	•	16	1 124	8	1 168
34.2	Herstellung v. Karosserien, Aufbauten u. Anhängern	186	•	12	336	16	1 197	31	5 137
34.3	H. v. Teilen u. Ä. f. Kraftwagen u. Kraftwagenmotoren	120	7 461 612	20	•	12	751	11	2 199
35	Sonstiger Fahrzeugbau	212	1 213 607	37	1 219	30	2 057	31	4 740
35.1	Schiff- und Bootsbau	117	507 410	20	716	20	1 369	18	2 470
35.11	Schiffbau (ohne Boots- und Yachtbau)	51	277 882	6	201	4	238	8	1 158
35.12	Boots- und Yachtbau	66	229 528	14	514	16	1 132	10	1 312
35.2	Bahnindustrie	28	347 407	2	•	1	•	3	•
35.3	Luft- und Raumfahrzeugbau	29	203 942	4	138	3	•	4	795
35.4	H. v. Krafträdern, Fahrrädern u. Behindertenfahrz.	28	148 278	7	184	5	322	5	815
DN	H. v. Möbeln, Schmuck, Musikinstrument. usw; Recycling	2 052	2 783 521	381	12 198	361	26 492	469	75 278
36	H. v. Möbeln, Schmuck, Musikinstrument. usw; Recycling	1 831	1 927 012	356	11 432	333	24 460	438	70 520
36.1	Herstellung von Möbeln	1 320	1 613 838	210	6 642	216	15 871	313	50 859
36.11	Herstellung von Sitzmöbeln	96	177 802	26	778	21	1 478	20	3 056
36.12	Herstellung von Büro- und Ladenmöbeln	71	306 623	3	•	4	•	6	945
36.13	Herstellung von Küchenmöbeln	59	154 202	12	436	14	1 071	7	1 130
36.14	Herstellung von sonstigen Möbeln	1 081	815 835	167	5 255	175	12 955	280	45 728

davon in Umsatzgrößenklassen von ... bis unter ... €											Systematik-Nr.
250 000 bis 500 000		500 000 bis 1 Mill.		1 Mill. bis 2 Mill.		2 Mill. bis 5 Mill.		5 Mill. und mehr			
Anzahl	1 000 €	Anzahl	1 000 €	Anzahl	1 000 €	Anzahl	1 000 €	Anzahl	1 000 €		
9	10	11	12	13	14	15	16	17	18		
13	4 470	19	13 653	8	•	9	•	7	320 070	32.2	
4	1 546	7	4 539	1	•	5	•	7	314 866	32.3	
305	108 732	245	168 279	123	171 620	81	254 004	67	1 870 762	33	
250	90 158	190	130 285	85	115 907	36	107 054	23	548 095	33.1	
5	1 950	7	5 390	4	•	2	•	4	63 747	33.10.1	
31	10 969	17	11 978	22	30 885	13	41 897	9	95 122	33.10.2	
32	11 999	27	18 832	18	•	7	•	5	349 062	33.10.3	
182	65 241	139	94 086	41	54 157	14	39 073	5	40 163	33.10.4	
17	5 907	24	17 017	24	35 142	28	93 168	27	851 668	33.2	
3	927	7	•	5	•	12	36 972	4	•	33.3	
35	11 741	22	14 320	8	11 626	5	16 810	11	373 456	33.4	
71	26 222	51	36 027	53	76 286	53	172 489	114	83 283 683	DM	
40	15 043	36	25 200	34	49 225	33	105 806	85	82 193 842	34	
2	•	4	2 869	2	•	2	•	14	•	34.1	
26	9 725	22	14 980	25	•	23	•	31	•	34.2	
12	•	10	7 350	7	10 377	8	28 503	40	7 407 141	34.3	
31	11 179	15	10 828	19	27 062	20	66 682	29	1 089 841	35	
19	7 163	10	7 701	11	16 423	6	18 081	13	453 486	35.1	
6	2 211	4	3 011	10	•	5	•	8	•	35.11	
13	4 952	6	4 690	1	•	1	•	5	•	35.12	
3	1 098	1	•	4	4 878	6	21 008	8	319 108	35.2	
6	1 993	3	•	2	•	2	•	5	•	35.3	
1	•	1	•	1	•	5	17 987	3	•	35.4	
310	109 570	213	153 871	118	162 395	84	270 783	116	1 972 935	DN	
287	101 310	186	133 580	99	137 172	55	174 695	77	1 273 841	36	
236	83 808	158	112 245	84	115 347	42	135 691	61	1 093 377	36.1	
8	2 702	4	2 830	8	•	3	•	6	145 237	36.11	
5	2 236	13	9 121	11	15 823	14	46 556	15	231 602	36.12	
6	2 063	8	5 453	4	•	2	•	6	131 102	36.13	
217	76 807	133	94 841	61	82 711	23	71 279	25	426 260	36.14	

Noch: 3. Umsatzsteuerpflichtige, deren steuerbarer Umsatz und Umsatzsteuer 2005 nach Wirtschaftszweigen und Umsatzgrößenklassen

Systematik-Nr.	Wirtschaftszweig	Steuerpflichtige	Lieferungen und Leistungen	davon in Umsatzgrößenklassen von ... bis unter ... €					
				17 500 bis 50 000		50 000 bis 100 000		100 000 bis 250 000	
				Anzahl	1 000 €	Anzahl	1 000 €	Anzahl	1 000 €
		1	2	3	4	5	6	7	8
36.15	Herstellung von Matratzen	13	159 376	2	•	2	•	—	—
36.2	Herstellung von Schmuck u. ä. Erzeugnissen	203	42 526	64	2 197	56	4 040	50	8 003
36.3	Herstellung von Musikinstrumenten	77	45 236	21	•	14	1 038	28	4 133
36.4	Herstellung von Sportgeräten	51	63 136	8	•	10	772	10	1 647
36.5	Herstellung von Spielwaren	72	71 347	25	778	17	1 203	12	1 813
36.6	Herstellung von sonstigen Erzeugnissen	108	90 928	28	911	20	1 536	25	4 065
37	Recycling	221	856 509	25	766	28	2 032	31	4 757
37.1	Recycling v. metall. Altmaterialien u. Reststoffen	70	491 733	11	295	13	922	5	729
37.2	Recycling v. nicht metall. Altmater. u. Reststoffen	151	364 776	14	471	15	1 110	26	4 028
E	Energie- und Wasserversorgung	2 315	15 643 578	307	9 245	340	25 258	499	81 486
40	Energieversorgung	2 121	15 139 395	290	8 694	325	24 147	479	78 070
40.1	Elektrizitätsversorgung	1 928	14 067 716	270	7 955	301	22 419	436	70 677
40.11	Elektrizitätserzeugung	1 855	5 536 053	269	•	298	•	431	70 020
40.11.1	Elektrizitätserzeugung ohne Verteilung	1	•	—	—	—	—	—	—
40.11.2	Elektrizitätserzg. aus Wärmekraft m. Fremdbezug zur Verteilung	34	2 659 448	15	•	3	•	2	•
40.11.3	Sonst. Elektrizitätserzg. mit Fremdbezug zur Verteilung	419	•	67	1 889	67	5 024	94	•
40.11.4	Elektrizitätserzg. aus Wärmekr. ohne Fremdbezug zur Verteilung	450	1 594 183	76	2 013	58	4 154	88	14 281
40.11.5	Sonst. Elektrizitätserzg. ohne Fremdbezug zur Verteilung	951	726 814	111	3 652	170	12 803	247	39 746
40.12	Elektrizitätsübertragung	20	74 778	—	—	1	•	5	657
40.13	Elektrizitätsverteilung und -handel	53	8 456 885	1	•	2	•	—	—
40.2	Gasversorgung	175	1 045 477	18	•	21	1 471	39	6 891
40.3	Wärmeversorgung	18	26 203	2	•	3	257	4	501
41	Wasserversorgung	194	504 183	17	551	15	1 111	20	3 416
F	Baugewerbe	28 763	18 221 908	5 701	183 163	4 942	355 621	6 813	1 117 471
45.1	Vorbereitende Baustellenarbeiten	597	415 393	130	4 274	101	7 419	146	23 998
45.11	Abbruch-, Spreng-, Entrümmerungsgewerbe u. ä.	574	405 064	125	4 111	97	7 110	141	23 263
45.11.1	Abbruch-, Spreng- und Entrümmerungsgewerbe	213	•	57	1 832	36	•	44	•
45.11.2	Erdbewegungsarbeiten	355	184 536	68	2 279	60	4 468	96	15 818
45.2	Hoch- und Tiefbau	9 539	10 483 857	1 442	46 180	1 299	92 993	2 068	344 225
45.21	Hochbau, Brücken- und Tunnelbau u. ä.	4 273	5 838 348	573	18 554	549	39 206	824	136 393

davon in Umsatzgrößenklassen von ... bis unter ... €											Systematik-Nr.
250 000 bis 500 000		500 000 bis 1 Mill.		1 Mill. bis 2 Mill.		2 Mill. bis 5 Mill.		5 Mill. und mehr			
Anzahl	1 000 €	Anzahl	1 000 €	Anzahl	1 000 €	Anzahl	1 000 €	Anzahl	1 000 €		
9	10	11	12	13	14	15	16	17	18		
—	—	—	—	—	—	—	—	9	159 175	36.15	
18	6 283	8	6 433	5	•	2	•	—	—	36.2	
7	2 248	2	•	2	•	1	•	2	•	36.3	
7	2 249	3	•	4	4 875	3	7 651	6	43 156	36.4	
4	1 222	6	4 433	2	•	3	8 365	3	•	36.5	
15	5 502	9	6 755	2	•	4	•	5	58 122	36.6	
23	8 259	27	20 291	19	25 223	29	96 088	39	699 093	37	
8	2 793	5	4 398	7	9 436	7	22 986	14	450 173	37.1	
15	5 466	22	15 893	12	15 787	22	73 102	25	248 920	37.2	
426	150 344	243	170 793	187	265 441	156	463 478	157	14 477 533	E	
399	139 225	210	147 749	161	229 454	121	356 771	136	14 155 285	40	
355	123 179	187	133 278	152	217 931	114	336 652	113	13 155 625	40.1	
350	121 619	184	130 938	152	217 931	103	298 305	68	4 667 122	40.11	
—	—	—	—	—	—	—	—	1	•	40.11.1	
—	—	1	•	—	—	—	—	13	2 657 654	40.11.2	
60	20 583	44	•	46	64 145	28	77 100	13	•	40.11.3	
103	35 860	50	36 162	33	45 084	19	47 895	23	1 408 734	40.11.4	
187	65 177	89	62 970	73	108 702	56	173 310	18	260 454	40.11.5	
2	•	1	•	—	—	5	18 840	6	53 863	40.12	
3	•	2	•	—	—	6	19 507	39	8 434 639	40.13	
42	•	22	•	6	7 464	6	•	21	•	40.2	
2	•	1	•	3	4 059	1	•	2	•	40.3	
27	11 119	33	23 043	26	35 988	35	106 707	21	322 248	41	
4 643	1 659 691	3 425	2 402 552	1 812	2 514 547	969	2 921 701	458	7 067 161	F	
93	33 563	62	42 173	31	•	25	•	9	186 171	45.1	
90	32 501	59	39 998	30	41 268	23	70 643	9	186 171	45.11	
34	•	18	•	12	16 954	8	25 508	4	•	45.11.1	
54	19 552	40	26 831	18	24 314	15	45 135	4	46 139	45.11.2	
1 626	587 943	1 331	942 521	884	1 239 871	569	1 733 695	320	5 496 429	45.2	
697	254 304	628	443 449	483	682 021	327	1 004 430	192	3 259 991	45.21	

Noch: 3. Umsatzsteuerpflichtige, deren steuerbarer Umsatz und Umsatzsteuer 2005 nach Wirtschaftszweigen und Umsatzgrößenklassen

Systematik-Nr.	Wirtschaftszweig	Steuerpflichtige	Lieferungen und Leistungen	davon in Umsatzgrößenklassen von ... bis unter ... €					
				17 500 bis 50 000		50 000 bis 100 000		100 000 bis 250 000	
				Anzahl	1 000 €	Anzahl	1 000 €	Anzahl	1 000 €
		1	2	3	4	5	6	7	8
45.22	Dachdeckerei, Bauspenglerei, Abdichtung u. Zimmerei	3 349	1 488 650	552	17 646	502	36 170	824	139 088
45.22.1	Dachdeckerei und Bauspenglerei	1 476	709 283	145	4 633	160	11 756	373	64 108
45.22.2	Abdichtung gegen Wasser und Feuchtigkeit	476	135 105	169	5 273	127	8 822	102	15 731
45.22.3	Zimmerei und Ingenieurholzbau	1 397	644 262	238	7 740	215	15 592	349	59 250
45.23	Bau v. Straßen, Bahnverkehrsstr., Rollb., Sportanlagen	780	2 036 063	82	2 588	63	4 398	150	24 846
45.23.1	Bau von Straßen, Rollbahnen und Sportanlagen	698	1 741 034	72	2 273	54	3 787	134	22 393
45.23.2	Bau von Bahnverkehrsstrecken	82	295 028	10	315	9	611	16	2 453
45.24	Wasserbau	63	116 520	9	282	5	380	11	2 117
45.25	Sonstiger spezialisierter Hoch- und Tiefbau	1 074	1 004 277	226	7 110	180	12 838	259	41 781
45.25.1	Brunnenbau	52	138 735	4	110	10	718	12	1 918
45.25.2	Schachtbau	33	29 273	7	245	2	•	8	1 462
45.25.3	Schornstein-, Feuerungs- und Industrieofenbau	216	152 850	58	1 775	45	3 173	57	8 689
45.25.4	Gerüstbau	173	73 868	20	686	28	1 996	53	8 655
45.25.5	Gebäudetrocknung	128	15 503	64	1 908	28	•	23	3 980
45.25.6	Sonstiger spezialisierter Hoch- und Tiefbau, ang.	472	594 048	73	2 387	67	4 772	106	17 077
45.3	Bauinstallation	8 847	4 586 976	1 535	49 480	1 397	101 562	2 137	351 942
45.31	Elektroinstallation	2 945	1 676 263	446	14 435	476	34 816	742	122 950
45.32	Dämmung gegen Kälte, Wärme, Schall, Erschütterung	915	257 731	398	12 331	202	14 005	165	25 555
45.33	Klempnerei, Gas-, Wasser-, Heizungs- u. Lüftungsinst.	3 970	2 372 275	421	13 915	461	34 255	967	161 475
45.34	Sonstige Bauinstallation	1 017	280 707	270	8 799	258	18 485	263	41 962
45.4	Sonstiges Ausbaugewerbe	9 652	2 623 859	2 559	82 096	2 120	151 873	2 441	394 063
45.41	Stuckateurgewerbe, Gipserei und Verputzerei	969	137 858	372	11 928	266	18 333	224	34 811
45.42	Bautischlerei und -schlosserei	2 536	794 060	652	20 962	549	39 265	586	94 858
45.43	Fußboden-, Fliesen- u. Plattenleg., Raumausrüstung	2 448	556 482	817	25 829	549	38 983	548	88 469
45.43.2	Fliesen-, Platten- und Mosaiklegerei	1 166	283 650	417	13 245	256	17 953	232	36 686
45.43.3	Estrichlegerei	198	63 064	49	1 448	33	•	44	7 099
45.43.4	Sonstige Fußbodenlegerei und -kleberei	378	79 457	120	3 851	96	6 805	78	12 665
45.43.6	Raumausrüstung, ohne ausgeprägten Schwerpunkt	553	109 871	169	5 332	129	9 373	158	26 474
45.44	Maler- und Glasergerber	3 140	989 630	554	18 273	656	48 239	919	150 270
45.44.1	Maler- und Lackierergewerbe	2 929	927 909	529	17 516	624	45 911	845	137 613

davon in Umsatzgrößenklassen von ... bis unter ... €											Systematik-Nr.
250 000 bis 500 000		500 000 bis 1 Mill.		1 Mill. bis 2 Mill.		2 Mill. bis 5 Mill.		5 Mill. und mehr			
Anzahl	1 000 €	Anzahl	1 000 €	Anzahl	1 000 €	Anzahl	1 000 €	Anzahl	1 000 €		
9	10	11	12	13	14	15	16	17	18		
657	235 939	474	332 868	234	320 041	85	241 264	21	165 633	45.22	
380	138 203	257	181 206	118	165 341	38	108 384	5	35 652	45.22.1	
37	12 598	17	12 195	12	15 495	7	19 716	5	45 276	45.22.2	
240	85 138	200	139 466	104	139 205	40	113 164	11	84 706	45.22.3	
121	43 583	121	88 971	88	127 345	90	280 150	65	1 464 182	45.23	
110	39 593	115	84 743	80	116 626	81	253 843	52	1 217 776	45.23.1	
11	3 990	6	4 227	8	10 719	9	26 307	13	246 406	45.23.2	
10	4 213	6	3 987	11	16 003	4	8 812	7	80 727	45.24	
141	49 904	102	73 247	68	94 462	63	199 038	35	525 896	45.25	
8	2 972	6	4 233	6	8 180	3	13 085	3	107 518	45.25.1	
1	•	7	4 796	2	•	6	•	—	—	45.25.2	
34	11 736	9	5 506	6	•	2	•	5	108 780	45.25.3	
36	12 899	14	9 700	15	20 801	7	19 132	—	—	45.25.4	
7	•	4	2 796	2	•	—	—	—	—	45.25.5	
55	19 530	62	46 215	37	53 786	45	140 684	27	309 598	45.25.6	
1 580	567 295	1 267	890 501	572	787 426	267	808 132	92	1 030 639	45.3	
559	201 367	399	277 998	180	246 214	103	320 406	40	458 077	45.31	
65	22 615	44	32 522	20	28 023	14	50 592	7	72 088	45.32	
834	300 257	755	530 971	349	481 014	144	421 889	39	428 499	45.33	
122	43 057	69	49 009	23	32 174	6	15 246	6	71 975	45.34	
1 328	465 621	749	516 738	323	441 920	103	291 315	29	280 232	45.4	
64	22 358	26	17 884	14	19 468	2	•	1	•	45.41	
364	126 414	232	163 861	107	146 299	36	102 810	10	99 589	45.42	
278	97 308	158	107 112	67	92 371	28	78 466	3	27 943	45.43	
125	43 800	77	53 328	39	54 549	18	•	2	•	45.43.2	
37	12 735	21	14 197	9	•	5	12 519	—	—	45.43.3	
41	14 304	29	19 406	11	14 580	3	7 845	—	—	45.43.4	
62	21 317	25	16 424	7	8 995	2	•	1	•	45.43.6	
559	197 268	293	202 032	116	158 376	31	90 017	12	125 154	45.44	
511	181 430	268	185 073	110	•	31	90 017	11	•	45.44.1	

Noch: 3. Umsatzsteuerpflichtige, deren steuerbarer Umsatz und Umsatzsteuer 2005 nach Wirtschaftszweigen und Umsatzgrößenklassen

Systematik-Nr.	Wirtschaftszweig	Steuerpflichtige	Lieferungen und Leistungen	davon in Umsatzgrößenklassen von ... bis unter ... €					
				17 500 bis 50 000		50 000 bis 100 000		100 000 bis 250 000	
		Anzahl	1 000 €	Anzahl	1 000 €	Anzahl	1 000 €	Anzahl	1 000 €
		1	2	3	4	5	6	7	8
45.44.2	Glasergewerbe	211	61 721	25	757	32	2 329	74	12 657
45.45	Baugewerbe, anderweitig nicht genannt	559	145 829	164	5 104	100	7 053	164	25 655
45.5	Vermietung v. Baumasch. u. -gerät. m. Bedien. personal	128	111 824	35	1 134	25	1 775	21	3 243
G	Handel; Instandhalt. u. Rep. v. Kfz u. Gebrauchsgütern	66 808	113 193 889	13 983	447 409	11 106	804 821	14 664	2 389 430
50	Kfz-Handel; Instandhaltg. u. Rep. v. Kfz; Tankstellen	10 472	17 531 372	1 654	53 682	1 408	101 759	2 014	332 598
50.1	Handel mit Kraftwagen	4 792	10 983 012	845	27 248	652	46 827	845	137 822
50.10.1	Handelsvermittlung von Kraftwagen	380	159 973	96	3 019	72	5 087	89	14 519
50.10.2	Großhandel mit Kraftwagen	177	657 631	30	965	21	1 582	22	3 356
50.10.3	Einzelhandel mit Kraftwagen	4 235	10 165 407	719	23 264	559	40 157	734	119 947
50.2	Instandhaltung und Reparatur von Kraftwagen	2 603	1 222 793	419	13 619	405	29 595	672	112 634
50.20.3	Lackierung von Kraftwagen	319	134 386	41	1 301	42	3 113	86	15 523
50.20.4	Autowaschanlagen	253	60 463	82	2 657	51	3 552	66	10 322
50.20.5	Instandh. und Rep. v. Kraftw. (oh. Lackierg. u. Autow.)	2 031	1 027 945	296	9 661	312	22 930	520	86 789
50.3	Handel mit Kraftwagenteilen und -zubehör	1 351	3 541 608	276	9 117	210	15 042	276	45 458
50.30.1	Handelsvermittl. von Kraftwagenteilen u. -zubehör	237	67 348	70	2 247	51	3 701	48	7 483
50.30.2	Großhandel mit Kraftwagenteilen und -zubehör	226	2 976 369	19	647	22	1 528	30	4 875
50.30.3	Einzelhandel mit Kraftwagenteilen und -zubehör	888	497 892	187	6 223	137	9 814	198	33 100
50.4	Handel m. Krädern, Teilen u. Zubeh.; Instandh. u. Rep.	443	191 222	83	2 695	78	5 666	109	17 751
50.40.3	Eh. mit Krafträdern, Kraftradteilen und Zubehör	329	152 981	52	1 718	54	3 979	78	12 735
50.5	Tankstellen	1 283	1 592 737	31	1 003	63	4 629	112	18 933
51	Handelsvermittlung u. Großhandel (o. Handel m. Kfz)	20 219	69 775 459	4 611	146 729	3 316	238 844	3 726	605 771
51.1	Handelsvermittlung	9 399	2 377 517	3 322	105 418	2 165	155 887	2 034	324 693
51.11	HV. v. landw. Grundstoffen, leb. Tieren, textilen Rohstoffen usw.	414	99 974	151	4 808	92	6 474	73	11 969
51.12	HV. von Brennstoffen, Erzen, Metallen u. techn. Chemik.	164	205 703	51	1 668	30	2 225	29	4 841
51.13	HV. von Holz, Baustoffen und Anstrichmitteln	685	176 157	220	7 257	149	10 706	151	25 423
51.14	HV. v. Maschinen, techn. Bedarf, Wasser-u. Luftfahrz.	1 554	586 430	442	14 133	331	24 080	349	56 066
51.15	HV. v. Möb., Einr. -u. Haushaltsgegenst., Metallwaren	1 003	251 089	372	11 765	208	14 946	230	36 660
51.16	HV. v. Textilien, Bekleidung, Schuhen u. Lederwaren	690	104 498	238	7 636	187	13 717	156	24 667
51.17	HV. von Nahrungsmitteln, Getränken und Tabakwaren	604	134 953	222	7 164	131	9 111	143	23 571
51.18	Handelsvermittlung von Waren, ang.	2 265	456 174	873	27 499	555	40 228	459	71 445

davon in Umsatzgrößenklassen von ... bis unter ... €											Systematik-Nr.
250 000 bis 500 000		500 000 bis 1 Mill.		1 Mill. bis 2 Mill.		2 Mill. bis 5 Mill.		5 Mill. und mehr			
Anzahl	1 000 €	Anzahl	1 000 €	Anzahl	1 000 €	Anzahl	1 000 €	Anzahl	1 000 €		
9	10	11	12	13	14	15	16	17	18		
48	15 838	25	16 959	6	•	—	—	1	•	45.44.2	
63	22 272	40	25 849	19	25 405	6	•	3	•	45.45	
16	5 269	16	10 620	2	•	5	•	8	73 690	45.5	
9 260	3 284 473	6 705	4 745 220	4 920	6 939 603	3 480	10 703 849	2 690	83 879 084	G	
1 651	594 182	1 487	1 050 130	1 014	1 412 004	714	2 241 092	530	11 745 926	50	
546	194 051	513	362 414	463	656 105	492	1 580 493	436	7 978 050	50.1	
47	16 060	40	28 174	19	28 175	12	32 525	5	32 414	50.10.1	
16	5 417	26	19 000	19	27 878	20	64 761	23	534 672	50.10.2	
483	172 574	447	315 241	425	600 052	460	1 483 207	408	7 410 965	50.10.3	
541	192 700	308	213 784	164	225 663	68	•	26	•	50.2	
75	27 214	57	40 738	10	14 474	6	•	2	•	50.20.3	
26	9 102	21	13 906	3	3 671	3	•	1	•	50.20.4	
440	156 384	230	159 140	151	207 518	59	180 126	23	205 397	50.20.5	
223	78 825	160	110 967	108	146 718	53	159 594	45	2 975 888	50.3	
32	10 954	19	12 771	13	18 997	4	11 194	—	—	50.30.1	
28	9 867	36	25 684	31	42 417	24	76 157	36	2 815 194	50.30.2	
163	58 004	105	72 512	64	85 303	25	72 243	9	160 694	50.30.3	
72	25 597	56	39 248	32	46 579	11	•	2	•	50.4	
58	20 893	49	34 602	26	•	11	•	1	•	50.40.3	
269	103 010	450	323 716	247	336 939	90	260 131	21	544 377	50.5	
2 291	820 484	1 833	1 311 372	1 454	2 066 136	1 364	4 336 412	1 624	60 249 710	51	
917	320 023	547	384 740	283	393 859	109	292 261	22	400 637	51.1	
50	18 419	29	19 773	12	•	6	14 398	1	•	51.11	
20	6 783	19	13 095	8	10 643	4	11 646	3	154 801	51.12	
78	27 462	51	36 081	27	37 580	7	•	2	•	51.13	
179	63 371	129	90 115	69	95 963	47	126 634	8	116 068	51.14	
87	30 273	54	38 053	38	52 493	11	27 184	3	39 716	51.15	
69	22 556	31	21 342	7	•	2	•	—	—	51.16	
54	19 515	32	23 404	15	21 381	5	•	2	•	51.17	
194	67 014	108	76 070	59	83 336	15	•	2	•	51.18	

Noch: 3. Umsatzsteuerpflichtige, deren steuerbarer Umsatz und Umsatzsteuer 2005 nach Wirtschaftszweigen und Umsatzgrößenklassen

Systematik-Nr.	Wirtschaftszweig	Steuerpflichtige	Lieferungen und Leistungen	davon in Umsatzgrößenklassen von ... bis unter ... €					
				17 500 bis 50 000		50 000 bis 100 000		100 000 bis 250 000	
				Anzahl	1 000 €	Anzahl	1 000 €	Anzahl	1 000 €
		1	2	3	4	5	6	7	8
51.19	Handelvermittlung von Waren ohne ausgepr. Schwerg.	2 020	362 538	753	23 487	482	34 398	444	70 050
51.2	Gh. mit landw. Grundstoffen und lebenden Tieren	1 472	8 326 146	130	4 007	140	10 248	223	37 301
51.21	Gh. mit Getreide, Saatgut und Futtermitteln	501	4 513 923	43	1 277	48	3 449	61	10 052
51.22	Großhandel mit Blumen und Pflanzen	270	607 275	31	903	38	2 819	54	•
51.23	Großhandel mit lebenden Tieren	690	3 198 064	53	1 752	54	3 979	106	17 536
51.3	Gh. mit Nahrungsmitteln, Getränken und Tabakwaren	1 688	15 647 697	149	5 024	163	11 613	254	42 526
51.31	Großhandel mit Obst, Gemüse und Kartoffeln	283	1 299 379	26	939	22	1 534	37	5 770
51.32	Gh. mit Fleisch, Fleischwaren, Geflügel und Wild	262	2 500 031	13	429	18	1 361	36	5 667
51.33	Gh. m. Milcherzeugn., Eiern, Speiseöl, Nahrungsfetten	132	734 499	11	391	12	879	26	4 878
51.34	Großhandel mit Getränken	474	3 058 352	44	1 491	54	3 796	82	14 103
51.35	Großhandel mit Tabakwaren	47	589 835	4	•	4	283	4	770
51.36	Großhandel mit Zucker, Süßwaren und Backwaren	65	438 787	5	217	14	1 020	9	1 433
51.37	Großhandel mit Kaffee, Tee, Kakao und Gewürzen	46	624 277	6	•	5	277	7	1 217
51.38	Großhandel mit sonstigen Nahrungsmitteln	225	1 027 098	24	743	22	1 644	27	4 283
51.38.1	Großhandel mit Fisch und Fischerzeugnissen	75	149 944	4	114	5	•	9	1 632
51.38.3	Großhandel mit Nahrungsmitteln, ang.	140	860 183	20	629	16	1 178	18	2 651
51.39	Gh. mit Nahrungsmitteln, Getränken und Tabakwaren. oaS.	154	5 375 440	16	532	12	819	26	4 405
51.39.1	Großhandel mit tiefgefrorenen Nahrungsmitteln ohne ang. Schw.	29	338 203	2	•	1	•	2	•
51.39.2	Gh. m. sonst. Nahrungsmitteln, Getränken und Tabakwaren oaS.	125	5 037 237	14	•	11	•	24	•
51.4	Großhandel mit Gebrauchs- und Verbrauchsgütern	2 375	12 976 648	380	12 261	314	22 773	399	66 389
51.41	Großhandel mit Textilien	208	266 224	30	939	38	2 891	52	8 602
51.42	Großhandel mit Bekleidung und Schuhen	243	1 604 489	36	1 187	24	1 654	38	6 234
51.43	Gh. mit elektr. Haush.- u. Unterhaltungsgeräten usw.	388	4 975 973	61	2 021	35	2 600	51	8 614
51.44	Gh. m. Haushaltswaren aus Metall, keram. Erzeugn. usw.	159	263 750	21	665	22	1 620	29	4 782
51.44.4	Großhandel mit Wasch-, Putz- und Reinigungsmitteln	67	71 343	12	370	4	•	17	2 851
51.45	Gh. mit kosmetisch. Erzeugn. u. Körperpflegemitteln	63	123 669	11	326	15	1 111	9	1 187
51.46	Gh. m. pharmazeut., medizin. u. othopäd. Erzeugnissen	322	1 255 834	46	1 429	38	2 740	44	7 376
51.46.1	Großhandel mit pharmazeutischen Erzeugnissen	98	795 323	12	344	9	700	14	2 454
51.46.2	Gh. m. medizin. u. orthopäd. Artikeln und Laborbedarf	169	402 114	19	577	19	1 354	21	3 475
51.46.3	Großhandel mit Dentalbedarf	55	58 397	15	508	10	686	9	1 447

davon in Umsatzgrößenklassen von ... bis unter ... €											Systematik-Nr.
250 000 bis 500 000		500 000 bis 1 Mill.		1 Mill. bis 2 Mill.		2 Mill. bis 5 Mill.		5 Mill. und mehr			
Anzahl	1 000 €	Anzahl	1 000 €	Anzahl	1 000 €	Anzahl	1 000 €	Anzahl	1 000 €		
9	10	11	12	13	14	15	16	17	18		
186	64 631	94	66 808	48	66 647	12	•	1	•	51.19	
166	61 311	144	104 726	164	242 682	206	670 589	299	7 195 282	51.2	
60	22 432	36	26 786	42	60 030	72	241 509	139	4 148 388	51.21	
43	•	26	•	32	46 314	28	82 538	18	431 410	51.22	
62	22 995	80	57 883	87	131 894	106	346 541	142	2 615 483	51.23	
219	79 189	209	149 696	200	288 630	218	687 072	276	14 383 948	51.3	
26	8 950	28	19 619	46	70 198	44	134 004	54	1 058 365	51.31	
35	13 623	33	24 993	36	49 941	38	130 589	53	2 273 429	51.32	
22	8 235	15	10 970	8	11 235	15	44 020	23	653 892	51.33	
70	24 883	75	52 674	66	94 188	46	139 901	37	2 727 316	51.34	
4	•	3	1 962	4	6 236	6	22 123	18	556 747	51.35	
11	3 890	5	2 970	3	4 181	8	22 505	10	402 570	51.36	
2	•	7	4 776	4	5 827	5	14 007	10	597 291	51.37	
31	11 299	26	18 974	21	31 020	35	114 437	39	844 697	51.38	
11	4 271	14	•	11	•	13	•	8	•	51.38.1	
17	5 910	10	7 291	8	11 674	21	69 729	30	761 121	51.38.3	
18	5 994	17	12 758	12	15 805	21	65 486	32	5 269 640	51.39	
2	•	4	3 024	7	9 085	3	12 490	8	312 430	51.39.1	
16	•	13	9 734	5	6 719	18	52 996	24	4 957 210	51.39.2	
317	114 654	275	197 753	212	293 048	177	586 967	301	11 682 803	51.4	
27	9 069	19	13 305	17	22 517	13	38 114	12	170 786	51.41	
32	11 151	33	24 186	19	28 098	22	76 852	39	1 455 127	51.42	
47	16 933	45	32 647	43	60 891	36	113 222	70	4 739 045	51.43	
21	7 623	23	16 741	18	•	10	•	15	173 361	51.44	
12	•	7	•	7	•	4	14 718	4	•	51.44.4	
8	2 866	5	3 493	2	•	5	•	8	93 988	51.45	
46	17 786	33	23 981	37	50 683	27	85 402	51	1 066 437	51.46	
10	3 708	7	5 082	10	•	13	•	23	728 540	51.46.1	
26	10 065	23	16 590	25	34 337	11	33 787	25	301 930	51.46.2	
10	4 013	3	2 309	2	•	3	•	3	35 968	51.46.3	

Noch: 3. Umsatzsteuerpflichtige, deren steuerbarer Umsatz und Umsatzsteuer 2005 nach Wirtschaftszweigen und Umsatzgrößenklassen

Systematik-Nr.	Wirtschaftszweig	Steuerpflichtige	Lieferungen und Leistungen	davon in Umsatzgrößenklassen von ... bis unter ... €					
				17 500 bis 50 000		50 000 bis 100 000		100 000 bis 250 000	
				Anzahl	1 000 €	Anzahl	1 000 €	Anzahl	1 000 €
		1	2	3	4	5	6	7	8
51.47	Großhandel m. sonst. Gebrauchsgüter u. Verbrauchsgütern	992	4 486 709	175	5 694	142	10 157	176	29 594
51.47.1	Großhandel m. nicht elektrischen Haushaltsgeräten	34	134 205	6	•	8	551	9	1 463
51.47.2	Großhandel mit Spielwaren und Musikinstrumenten	56	132 206	9	•	9	701	12	2 157
51.47.3	Gh. m. Fahrrädern, -teilen u. -zubeh., Sport- u.ä. Artikeln	134	264 661	23	771	21	1 507	26	3 898
51.47.4	Großhandel mit Uhren, Edelmetallwaren und Schmuck	83	•	16	525	15	1 065	18	2 955
51.47.5	Gh. m. Leder- u. Täschnerwaren, Geschenk- u. Werbeartikel	150	131 779	39	1 279	27	1 876	19	3 185
51.47.6	Gh. m. Möb., Einrichtungsgegenst., Antiquitäten, Bodenbelägen	254	972 561	41	1 341	38	2 604	49	8 317
51.47.7	Gh. mit feinmechan., Foto- u. optischen Erzeugnissen	49	•	11	301	4	333	11	1 946
51.47.8	Gh. m. Karton, Papier, Pappe, Schreib-, Bürobedarf usw	232	1 790 157	30	986	20	1 520	32	5 673
51.5	Gh. m. nicht landw. Halbwaren, Altmat. u. Reststoffen	2 778	21 697 695	336	10 542	280	20 064	402	66 403
51.51	Gh. m. festen Brennstoffen u. Mineralölerzeugnissen	223	9 714 139	11	•	7	544	23	3 650
51.52	Großhandel mit Erzen, Metallen und Metallhalbzeug	153	1 388 979	11	308	10	791	12	2 074
51.53	Gh. m. Holz, Baustoff., Anstrichm. u. Sanitärkeramik	1 413	7 432 668	130	4 101	145	10 473	214	35 046
51.53.1	Gh. m. Holz, Baustf., Anstrichm. und Sanitärker. oAS.	164	3 225 317	12	402	16	1 203	17	2 762
51.53.2	Großhandel mit Roh- und Schnittholz	177	561 814	17	501	17	1 232	30	4 801
51.53.3	Gh. m. sonst. Holzhalbwaren sowie Bauelem. aus Holz	258	606 250	27	869	39	2 665	38	6 363
51.53.4	Gh. m. Baustf. und Bauelementen aus mineralischen Stoffen	720	2 846 374	61	1 942	63	4 609	114	18 556
51.53.5	Großhandel mit Flachglas	25	52 169	3	79	4	•	2	•
51.53.6	Großhandel mit Anstrichmitteln	38	112 431	5	157	2	•	7	•
51.53.7	Großhandel mit Sanitärkeramik	31	28 313	5	150	4	265	6	1 068
51.54	Gh. m. Metallwaren. u. ä. f. d. Bau u. Installationsbedarf f. Gas usw.	424	1 718 454	45	1 391	39	2 780	65	10 870
51.55	Großhandel mit chemischen Erzeugnissen	195	947 504	21	689	15	1 027	28	4 877
51.56	Großhandel mit sonstigen Halbwaren	23	164 831	4	•	—	—	5	769
51.57	Großhandel mit Altmaterialien und Reststoffen	347	331 119	114	3 600	64	4 448	55	9 118
51.8	Großhandel mit Maschinen, Ausrüstungen und Zubehör	1 985	7 778 115	223	7 079	183	13 230	341	56 852
51.81	Großhandel mit Werkzeugmaschinen	89	139 841	8	255	8	659	22	3 638
51.82	Großhandel m. Bergwerks-, Bau-u. Baustoffmaschinen	118	769 767	7	203	5	328	25	4 362
51.84	Gh. m. DV-Geräten, peripheren Einheiten und Software	218	1 393 362	37	1 119	31	2 248	40	6 287
51.85	Großhandel mit sonst. Büromaschinen u. Büromöbeln	102	491 161	10	307	6	430	17	2 743
51.86	Großhandel mit elektronischen Bauelementen	34	311 853	4	•	2	•	5	723

davon in Umsatzgrößenklassen von ... bis unter ... €											Systematik-Nr.
250 000 bis 500 000		500 000 bis 1 Mill.		1 Mill. bis 2 Mill.		2 Mill. bis 5 Mill.		5 Mill. und mehr			
Anzahl	1 000 €	Anzahl	1 000 €	Anzahl	1 000 €	Anzahl	1 000 €	Anzahl	1 000 €		
9	10	11	12	13	14	15	16	17	18		
136	49 226	117	83 399	76	105 444	64	219 137	106	3 984 058	51.47	
3	1 057	1	•	1	•	1	•	5	•	51.47.1	
6	2 199	6	•	4	5 606	6	24 225	4	91 943	51.47.2	
19	7 197	20	13 587	10	13 001	4	13 030	11	211 670	51.47.3	
15	5 353	12	8 739	3	3 861	2	•	2	•	51.47.4	
17	6 137	23	15 539	11	15 486	10	29 941	4	58 336	51.47.5	
30	10 085	26	19 167	24	35 229	20	67 499	26	828 319	51.47.6	
9	3 161	7	5 369	2	•	—	—	5	•	51.47.7	
37	14 036	22	15 422	21	28 286	21	74 463	49	1 649 770	51.47.8	
348	126 164	301	215 056	285	414 782	381	1 234 855	445	19 609 829	51.5	
16	5 873	13	•	21	35 109	34	115 849	98	9 542 732	51.51	
16	5 804	20	14 856	14	•	25	•	45	1 260 642	51.52	
198	70 843	164	116 549	160	225 548	209	673 361	193	6 296 748	51.53	
27	10 119	16	11 532	13	17 531	30	94 690	33	3 087 078	51.53.1	
19	7 054	16	11 276	24	36 465	23	76 512	31	423 971	51.53.2	
45	16 428	29	20 932	27	37 283	34	105 662	19	416 048	51.53.3	
96	33 359	92	65 209	80	113 641	113	363 629	101	2 245 430	51.53.4	
3	1 253	2	•	4	•	3	•	4	•	51.53.5	
4	1 180	3	•	8	9 959	5	17 673	4	79 694	51.53.6	
4	1 449	6	3 792	4	•	1	•	1	•	51.53.7	
61	22 429	47	34 301	45	64 429	60	194 209	62	1 388 044	51.54	
30	11 104	24	16 849	20	33 117	25	77 749	32	802 092	51.55	
3	954	1	•	5	•	1	•	4	151 076	51.56	
24	9 158	32	21 911	20	29 710	27	84 681	11	168 494	51.57	
254	94 111	262	189 547	253	354 068	226	711 117	243	6 352 111	51.8	
13	4 848	6	4 174	12	17 135	13	39 364	7	69 768	51.81	
12	4 704	11	8 038	15	22 346	17	50 457	26	679 329	51.82	
17	6 256	24	17 855	12	16 995	24	76 649	33	1 265 953	51.84	
8	3 236	18	13 037	18	23 934	12	40 350	13	407 125	51.85	
4	•	4	2 830	2	•	5	21 469	8	281 953	51.86	

Noch: 3. Umsatzsteuerpflichtige, deren steuerbarer Umsatz und Umsatzsteuer 2005 nach Wirtschaftszweigen und Umsatzgrößenklassen

Systematik-Nr.	Wirtschaftszweig	Steuerpflichtige	Lieferungen und Leistungen	davon in Umsatzgrößenklassen von ... bis unter ... €					
				17 500 bis 50 000		50 000 bis 100 000		100 000 bis 250 000	
				Anzahl	1 000 €	Anzahl	1 000 €	Anzahl	1 000 €
		1	2	3	4	5	6	7	8
51.87	Großhandel m. sonst. Masch. usw. (o. landw. Maschinen)	936	3 062 725	102	3 411	89	6 406	155	25 736
51.88	Großhandel mit landwirt. Maschinen und Geräten	480	1 606 537	54	1 628	41	2 926	74	12 783
51.9	Sonstiger Großhandel	522	971 641	71	2 399	71	5 030	73	11 607
52	Eh. (o. Handel m. Kfz u. Tankst.); Rep. v. Gebrauchsgütern	36 117	25 887 058	7 718	246 998	6 382	464 218	8 924	1 451 061
52.1	Einzelhand. m. Waren versch. Art (i. Verkaufsräumen)	4 439	5 008 928	916	29 131	715	51 514	1 101	177 988
52.11	Eh. mit Waren versch. Art, Hauptr. Nahrungsmittel usw.	2 942	3 779 537	477	15 385	410	29 746	751	122 685
52.12	Sonst. Einzelhandel mit Waren verschiedener Art	1 497	1 229 391	439	13 746	305	21 768	350	55 303
52.2	Fach-Eh. mit Nahrungsmitteln usw. (in Verkaufsräumen)	3 705	1 290 416	656	21 047	661	48 402	1 142	188 856
52.21	Einzelhandel mit Obst, Gemüse und Kartoffeln	682	158 012	122	4 029	142	10 455	243	39 827
52.22	Eh. mit Fleisch, Fleischwaren, Geflügel und Wild	547	300 177	56	1 833	75	5 683	164	28 096
52.23	Eh. mit Fisch und Fischerzeugn., Meeresfrüchten	327	91 098	45	1 456	64	4 874	126	20 722
52.24	Einzelhandel mit Back- und Süßwaren	522	206 339	81	2 574	78	5 722	159	26 051
52.24.1	Einzelhandel mit Backwaren	381	186 598	39	1 243	38	2 705	115	19 169
52.25	Einzelhandel mit Getränken	577	197 164	158	4 991	107	7 678	137	22 568
52.26	Einzelhandel mit Tabakwaren	236	97 569	13	404	24	1 727	76	14 008
52.27	Sonstiger Facheinzelhandel mit Nahrungsmitteln	814	240 058	181	5 760	171	12 264	237	37 585
52.27.1	Einzelhandel mit Reformwaren	162	56 257	19	557	21	1 550	55	9 020
52.27.5	Sonst. Fach-Eh. mit Nahrungsmitteln (oh. Reformwaren)	652	183 801	162	5 203	150	10 714	182	28 565
52.3	Apotheken; Fach-Eh. mit med. Art. usw. (in Verkaufsräumen)	3 283	6 601 463	324	10 192	174	12 644	285	47 290
52.31	Apotheken	2 092	3 577 031	12	366	13	977	37	6 512
52.32	Einzelhandel mit med. und orthopädischen Artikeln	580	455 148	80	2 705	50	3 695	123	20 630
52.33	Einzelhandel m. Parfumwaren u. Körperpflegemitteln	611	2 569 284	232	7 121	111	7 972	125	20 148
52.33.1	Eh. mit kosmet. Erzeugnissen usw. (oh. Drogerieartikel)	364	102 488	184	5 701	70	4 839	52	8 381
52.33.2	Einzelhandel mit Drogerieartikeln	247	2 466 796	48	1 420	41	3 133	73	11 767
52.4	Sonstiger Facheinzelhandel (in Verkaufsräumen)	20 361	11 037 726	4 259	137 130	3 906	285 623	5 493	891 551
52.41	Einzelhandel mit Textilien	573	163 527	173	5 591	137	9 920	143	22 203
52.41.1	Einzelhandel mit Haushaltstextilien	251	111 795	53	1 859	41	2 955	81	13 049
52.41.2	Eh. mit Kurzwaren, Schneidereibedarf, Handarbeiten usw.	322	51 732	120	3 733	96	6 965	62	9 154
52.42	Einzelhandel mit Bekleidung	2 606	1 935 342	477	15 316	486	35 722	738	119 902
52.42.1	Einzelhandel mit Bekleidung oaS.	1 478	1 177 575	272	8 514	260	19 056	408	66 286

davon in Umsatzgrößenklassen von ... bis unter ... €											Systematik-Nr.
250 000 bis 500 000		500 000 bis 1 Mill.		1 Mill. bis 2 Mill.		2 Mill. bis 5 Mill.		5 Mill. und mehr			
Anzahl	1 000 €	Anzahl	1 000 €	Anzahl	1 000 €	Anzahl	1 000 €	Anzahl	1 000 €		
9	10	11	12	13	14	15	16	17	18		
134	48 822	121	86 908	128	181 717	103	321 921	104	2 387 804	51.87	
64	23 783	78	56 704	65	87 627	52	160 906	52	1 260 179	51.88	
70	25 032	95	69 853	57	79 068	47	153 551	38	625 102	51.9	
5 318	1 869 807	3 385	2 383 719	2 452	3 461 463	1 402	4 126 345	536	11 883 447	52	
666	236 010	365	250 583	230	327 848	317	973 682	129	2 962 171	52.1	
459	164 936	278	191 728	185	261 679	277	842 333	105	2 151 046	52.11	
207	71 074	87	58 856	45	66 169	40	131 350	24	811 125	52.12	
675	239 718	354	239 817	141	195 263	53	153 389	23	203 924	52.2	
111	37 931	44	30 111	14	18 211	5	•	1	•	52.21	
119	41 611	82	57 155	30	42 620	14	38 150	7	85 029	52.22	
59	21 951	23	15 775	6	•	3	12 121	1	•	52.23	
104	38 415	56	38 307	30	42 410	10	29 993	4	22 867	52.24	
93	34 445	54	•	28	•	10	29 993	4	22 867	52.24.1	
87	31 097	54	35 745	22	29 288	8	22 505	4	43 293	52.25	
70	25 060	36	23 514	15	•	1	•	1	•	52.26	
125	43 653	59	39 210	24	32 645	12	34 957	5	33 984	52.27	
36	12 375	19	12 459	9	12 153	3	8 143	—	—	52.27.1	
89	31 278	40	26 751	15	20 492	9	26 815	5	33 984	52.27.5	
266	97 568	614	471 897	1 130	1 605 992	432	1 210 602	58	3 145 279	52.3	
74	28 631	471	369 957	1 045	1 489 142	395	1 091 645	45	589 801	52.31	
120	42 861	107	76 037	66	90 044	29	91 623	5	127 552	52.32	
72	26 076	36	25 902	19	26 805	8	27 334	8	2 427 926	52.33	
34	12 500	13	9 442	5	•	2	•	4	46 356	52.33.1	
38	13 576	23	16 460	14	•	6	•	4	2 381 569	52.33.2	
3 296	1 152 305	1 820	1 258 674	816	1 138 175	508	1 498 361	263	4 675 908	52.4	
67	23 657	21	14 979	20	26 459	9	29 381	3	31 337	52.41	
38	14 065	15	10 816	14	19 406	6	18 308	3	31 337	52.41.1	
29	9 592	6	4 163	6	7 053	3	11 074	—	—	52.41.2	
422	147 154	252	173 139	117	159 450	72	214 574	42	1 070 085	52.42	
230	80 337	156	107 432	74	100 746	49	146 247	29	648 957	52.42.1	

Noch: 3. Umsatzsteuerpflichtige, deren steuerbarer Umsatz und Umsatzsteuer 2005 nach Wirtschaftszweigen und Umsatzgrößenklassen

Systematik-Nr.	Wirtschaftszweig	Steuerpflichtige	Lieferungen und Leistungen	davon in Umsatzgrößenklassen von ... bis unter ... €					
				17 500 bis 50 000		50 000 bis 100 000		100 000 bis 250 000	
				Anzahl	1 000 €	Anzahl	1 000 €	Anzahl	1 000 €
		1	2	3	4	5	6	7	8
52.42.2	Eh. mit Herrenbekleidung und Bekleidungszubehör	209	171 113	30	1 020	33	2 499	56	9 443
52.42.3	Eh. mit Damenbekleidung und Bekleidungszubehör	728	549 327	127	4 226	138	10 171	218	35 664
52.42.4	Eh. m. Kinder- u. Säuglingsbekleidung, Bekleidungszubehör	150	30 932	31	1 014	47	3 479	49	7 473
52.43	Einzelhandel mit Schuhen und Lederwaren	809	495 755	102	3 261	143	10 677	229	38 207
52.43.1	Einzelhandel mit Schuhen	654	430 299	80	2 551	117	8 937	186	31 449
52.43.2	Einzelhandel mit Leder- und Täschnerwaren	155	65 456	22	710	26	1 740	43	6 759
52.44	Eh. mit Möbeln, Einr. gegenständen und Hausrat ang	1 991	2 016 320	388	12 391	335	24 211	467	74 949
52.44.1	Einzelhandel mit Wohnmöbeln	993	1 689 101	151	4 760	128	9 108	199	31 653
52.44.2	Einzelhandel mit Beleuchtungsartikeln	82	33 647	21	698	14	1 088	19	3 440
52.44.3	Einzelhandel mit Haushaltsgegenständen	223	86 737	62	1 873	43	3 073	55	8 648
52.44.4	Eh. mit keramischen Erzeugnissen und Glaswaren	255	80 590	59	1 915	54	3 887	65	10 189
52.44.7	Einzelhandel mit Heimtextilien	367	104 179	73	2 427	79	5 823	118	19 239
52.45	Eh. mit elektr. Haushalts- und Unterhaltungsgeräten usw.	2 439	1 021 576	553	18 119	430	31 970	619	100 023
52.45.1	Eh. m. elektr. Haushaltsgeräten u. elektrotechn. Erzeugnissen	1 258	462 696	291	9 342	218	15 924	308	49 387
52.45.2	Eh. m. Geräten der Unterhaltungselektronik und Zubehör	979	505 701	211	7 112	172	13 120	254	40 943
52.45.3	Einzelhandel mit Musikinstrumenten u. Musikalien	202	53 180	51	1 666	40	2 926	57	9 693
52.46	Eh. m. Metallw., Anstrichm. u. Bau-u. Heimwerkerbedarf	1 601	1 615 179	309	9 816	254	18 329	366	60 144
52.46.1	Eh. mit Eisen-, Metall- und Kunststoffwaren, ang.	731	396 153	144	4 462	109	7 760	178	30 226
52.46.2	Einzelhandel mit Anstrichmitteln	82	25 623	23	778	14	1 025	21	3 430
52.46.3	Einzelhandel mit Bau- und Heimwerkerbedarf	788	1 193 403	142	4 577	131	9 544	167	26 488
52.47	Eh. m. Büchern, Zeitungen, Zeitschriften, Schreibwaren u. Ä.	1 477	594 126	210	6 886	205	15 053	460	77 868
52.47.1	Eh. m. Schreib- u. Papierwaren, Schul- u. Büroartikeln	767	243 726	97	3 130	115	8 539	268	44 862
52.47.2	Einzelhandel mit Büchern und Fachzeitschriften	501	287 523	74	2 423	53	3 763	126	22 221
52.47.3	Eh. mit Unterhaltungszeitschriften und Zeitungen	209	62 877	39	1 334	37	2 752	66	10 785
52.48	Eh. m. Tapeten, Geschenkartikeln, Uhren, Spielwaren usw.	2 619	1 099 161	665	21 421	603	43 556	735	116 453
52.48.1	Einzelhandel mit Tapeten und Bodenbelägen	255	183 346	42	1 397	43	3 130	58	9 821
52.48.2	Eh. mit Kunstgegenständen, Münzen, Geschenkart. usw	1 116	557 779	366	11 777	310	22 321	285	43 100
52.48.5	Einzelhandel m. Uhren, Edelmetallwaren u. Schmuck	892	228 206	182	5 863	179	12 959	290	47 092
52.48.6	Einzelhandel mit Spielwaren	356	129 829	75	2 384	71	5 146	102	16 440
52.49	Facheinzelhandel ang. (in Verkaufsräumen)	6 246	2 096 741	1 382	44 329	1 313	96 184	1 736	281 801

davon in Umsatzgrößenklassen von ... bis unter ... €											Systematik-Nr.
250 000 bis 500 000		500 000 bis 1 Mill.		1 Mill. bis 2 Mill.		2 Mill. bis 5 Mill.		5 Mill. und mehr			
Anzahl	1 000 €	Anzahl	1 000 €	Anzahl	1 000 €	Anzahl	1 000 €	Anzahl	1 000 €		
9	10	11	12	13	14	15	16	17	18		
47	16 561	25	17 196	8	•	5	14 894	5	•	52.42.2	
128	44 208	62	42 702	30	41 848	18	53 433	7	317 076	52.42.3	
11	3 981	7	•	4	4 857	—	—	1	•	52.42.4	
185	63 409	82	54 007	37	51 831	24	72 653	7	201 709	52.43	
147	50 097	66	44 007	33	•	20	60 039	5	•	52.43.1	
38	13 312	16	9 999	4	•	4	12 614	2	•	52.43.2	
313	110 375	225	160 374	117	162 830	89	267 565	57	1 203 625	52.44	
166	59 500	147	105 857	84	117 337	64	187 785	54	1 173 102	52.44.1	
15	4 617	8	5 483	3	•	1	•	1	•	52.44.2	
27	9 813	17	11 910	12	•	5	15 180	2	•	52.44.3	
40	13 779	20	14 320	10	13 329	7	23 172	—	—	52.44.4	
58	20 281	23	15 315	7	9 748	9	31 345	—	—	52.44.7	
399	140 133	257	176 223	105	146 144	50	152 270	26	256 694	52.45	
201	70 402	146	99 836	63	86 028	23	66 197	8	65 581	52.45.1	
174	61 648	89	60 667	37	53 810	24	77 288	18	191 113	52.45.2	
24	8 083	22	15 720	5	6 306	3	8 785	—	—	52.45.3	
258	91 292	168	119 062	101	146 718	86	260 731	59	909 086	52.46	
123	43 033	91	65 304	49	•	26	•	11	93 752	52.46.1	
12	4 241	4	2 705	7	•	1	•	—	—	52.46.2	
123	44 019	73	51 053	45	66 260	59	176 128	48	815 335	52.46.3	
340	117 176	154	105 221	70	94 185	30	79 684	8	98 052	52.47	
193	66 594	60	40 693	23	•	9	•	2	•	52.47.1	
110	37 363	77	53 811	36	47 654	20	51 747	5	68 541	52.47.2	
37	13 218	17	10 717	11	•	1	•	1	•	52.47.3	
336	115 426	169	118 144	59	81 605	30	85 834	22	516 723	52.48	
50	17 234	32	22 343	17	22 179	8	26 473	5	80 769	52.48.1	
76	26 257	42	30 504	16	24 707	9	24 086	12	375 028	52.48.2	
148	49 803	64	44 180	16	21 132	11	•	2	•	52.48.5	
62	22 132	31	21 117	10	13 586	2	•	3	•	52.48.6	
976	343 683	492	337 525	190	268 954	118	335 668	39	388 596	52.49	

Noch: 3. Umsatzsteuerpflichtige, deren steuerbarer Umsatz und Umsatzsteuer 2005 nach Wirtschaftszweigen und Umsatzgrößenklassen

Systematik-Nr.	Wirtschaftszweig	Steuerpflichtige	Lieferungen und Leistungen	davon in Umsatzgrößenklassen von ... bis unter ... €					
				17 500 bis 50 000		50 000 bis 100 000		100 000 bis 250 000	
				Anzahl	1 000 €	Anzahl	1 000 €	Anzahl	1 000 €
		1	2	3	4	5	6	7	8
52.49.1	Einzelhandel mit Blumen, Pflanzen und Saatgut	1 849	481 131	350	11 770	480	35 648	607	97 260
52.49.2	Eh. mit zoologischem Bedarf und lebenden Tieren	341	102 365	78	2 472	78	5 584	85	13 347
52.49.3	Augenoptiker	671	213 740	74	2 395	98	7 496	226	39 141
52.49.4	Eh. mit Foto- und opt. Erzeugn. (ohne Augenoptiker)	205	161 977	34	1 060	57	4 349	52	8 619
52.49.5	Eh. m. Computern, peripheren Einheiten u. Software	1 028	426 234	322	10 130	223	16 131	215	33 948
52.49.6	Eh. m. Telekommunikationsgeräten u. Mobiltelefonen	133	97 859	25	801	27	1 991	28	4 654
52.49.7	Eh. mit Fahrrädern, Fahrradteilen und -zubehör	552	158 973	97	3 079	96	6 935	153	25 937
52.49.8	Eh. mit Sport- und Campingartikeln (ohne Campingmöbel)	458	171 572	112	3 472	71	5 066	117	19 338
52.49.9	Sonst. Facheinzelhandel ang. (in Verkaufsräumen)	1 009	282 891	290	9 149	183	12 984	253	39 557
52.5	Eh. m. Antiquitäten und Gebrauchtwaren (in Verkaufsräumen)	579	92 538	251	8 016	134	9 632	112	17 458
52.50.1	Einzelhandel m. Antiquitäten u. antiken Teppichen	212	23 691	94	•	54	3 922	44	7 029
52.50.3	Einzelhandel mit sonstigen Gebrauchtwaren	333	66 489	139	4 430	70	4 967	63	9 836
52.6	Einzelhandel (nicht in Verkaufsräumen)	2 806	1 729 128	885	28 102	571	41 123	624	101 140
52.61	Versandhandel	645	580 875	232	7 123	126	9 135	137	22 703
52.61.1	Versandhandel mit Waren ohne ausgepräg. Schwerpunkt	376	242 154	168	5 097	77	5 530	71	11 512
52.61.2	Vh. m. Textilien, Schuhen, Bekleidung u. Lederwaren	73	49 322	22	•	11	805	22	3 636
52.61.3	Sonstiger Fachversandhandel	196	289 400	42	•	38	2 800	44	7 554
52.62	Einzelhandel an Verkaufsständen und auf Märkten	773	148 220	236	7 882	166	12 076	229	36 774
52.62.1	Eh. m. Nahrungsm. u. Getränken a. Verkaufsständ. u. Ä.	503	113 313	138	•	99	7 304	161	25 750
52.63	Sonstiger Einzelhandel (nicht in Verkaufsräumen)	1 388	1 000 033	417	13 097	279	19 912	258	41 664
52.63.1	Einzelhandel vom Lager mit Brennstoffen	215	560 962	27	875	16	1 169	18	2 838
52.63.4	Sonst. Einzelhandel ang. (nicht i. Verkaufsräumen)	1 173	439 071	390	12 222	263	18 743	240	38 826
52.7	Reparatur von Gebrauchsgütern	944	126 858	427	13 379	221	15 280	167	26 779
52.71	Reparatur von Schuhen und Lederwaren	181	14 377	98	3 093	51	3 332	23	3 186
52.72	Reparatur von elektrischen Haushaltsgeräten	253	50 095	75	2 462	62	4 205	58	9 820
52.74	Reparatur von sonstigen Gebrauchsgütern	469	57 744	238	•	96	7 007	77	12 404
H	Gastgewerbe	23 885	4 819 095	6 560	213 147	6 048	437 806	7 098	1 120 149
55.1	Hotellerie	3 830	1 317 008	878	28 298	795	57 021	1 063	172 262
55.10.1	Hotels (ohne Hotels garnis)	1 433	930 165	127	4 172	182	13 361	418	70 373
55.10.2	Hotels garnis	444	90 921	118	3 741	107	7 617	119	19 108

davon in Umsatzgrößenklassen von ... bis unter ... €											Systematik-Nr.
250 000 bis 500 000		500 000 bis 1 Mill.		1 Mill. bis 2 Mill.		2 Mill. bis 5 Mill.		5 Mill. und mehr			
Anzahl	1 000 €	Anzahl	1 000 €	Anzahl	1 000 €	Anzahl	1 000 €	Anzahl	1 000 €		
9	10	11	12	13	14	15	16	17	18		
251	87 059	91	62 245	37	51 867	23	64 860	10	70 422	52.49.1	
55	19 722	25	17 790	12	•	6	15 762	2	•	52.49.2	
182	64 056	65	42 804	15	•	10	25 449	1	•	52.49.3	
39	13 140	13	9 539	3	•	4	14 560	3	•	52.49.4	
106	37 816	71	49 230	42	60 911	37	106 177	12	111 891	52.49.5	
22	7 977	12	8 118	5	6 711	8	25 683	6	41 924	52.49.6	
122	43 383	62	41 428	17	23 935	5	14 277	—	—	52.49.7	
73	26 467	55	38 630	14	18 629	12	30 015	4	29 954	52.49.8	
126	44 062	98	67 742	45	•	13	38 885	1	•	52.49.9	
47	16 697	23	16 350	6	8 004	6	16 381	—	—	52.5	
16	•	2	•	1	•	1	•	—	—	52.50.1	
30	11 118	21	•	5	•	5	•	—	—	52.50.3	
286	98 250	176	123 598	115	166 819	86	273 930	63	896 165	52.6	
50	17 023	33	22 999	21	30 462	20	•	26	•	52.61	
18	6 313	17	11 907	8	•	7	•	10	171 310	52.61.1	
9	2 947	2	•	2	•	3	10 927	2	•	52.61.2	
23	7 763	14	•	11	15 889	10	34 447	14	209 713	52.61.3	
89	29 675	35	24 730	14	18 964	3	•	1	•	52.62	
62	20 705	26	18 917	13	•	3	•	1	•	52.62.1	
147	51 552	108	75 869	80	117 394	63	201 606	36	478 938	52.63	
21	6 956	31	22 378	36	55 337	39	128 434	27	342 975	52.63.1	
126	44 597	77	53 492	44	62 056	24	73 172	9	135 963	52.63.4	
82	29 259	33	22 800	14	19 361	—	—	—	—	52.7	
6	2 172	2	•	1	•	—	—	—	—	52.71	
35	12 393	14	9 700	9	11 515	—	—	—	—	52.72	
38	13 394	16	11 307	4	•	—	—	—	—	52.74	
2 677	916 994	943	637 195	331	453 913	181	540 463	47	499 426	H	
557	193 376	304	213 372	139	191 847	78	228 890	16	231 943	55.1	
292	102 414	218	153 481	110	152 958	72	•	14	•	55.10.1	
67	23 868	21	14 899	9	•	2	•	1	•	55.10.2	

Noch: 3. Umsatzsteuerpflichtige, deren steuerbarer Umsatz und Umsatzsteuer 2005 nach Wirtschaftszweigen und Umsatzgrößenklassen

Systematik-Nr.	Wirtschaftszweig	Steuerpflichtige	Lieferungen und Leistungen	davon in Umsatzgrößenklassen von ... bis unter ... €					
				17 500 bis 50 000		50 000 bis 100 000		100 000 bis 250 000	
				Anzahl	1 000 €	Anzahl	1 000 €	Anzahl	1 000 €
		1	2	3	4	5	6	7	8
55.10.3	Gasthöfe	1 188	212 828	288	9 500	310	22 503	366	58 659
55.10.4	Pensionen	765	83 094	345	10 884	196	13 540	160	24 123
55.2	Sonstiges Beherbergungsgewerbe	1 327	212 600	724	21 538	267	18 701	210	32 396
55.23	Beherbergungsgewerbe, ang.	1 143	155 740	687	20 269	228	15 913	155	23 808
55.23.3	Ferienhäuser und Ferienwohnungen	992	81 162	611	•	203	14 091	127	19 623
55.3	Speisengeprägte Gastronomie	10 704	2 002 663	2 508	84 049	2 895	210 489	3 514	550 454
55.30.1	Restaurants mit herkömmlicher Bedienung	6 071	1 154 085	1 198	39 998	1 493	109 269	2 174	345 973
55.30.2	Restaurants mit Selbstbedienung	255	224 999	50	1 694	51	3 644	61	9 315
55.30.3	Cafes	955	146 305	304	10 178	260	18 729	255	40 325
55.30.4	Eissalons	701	107 592	106	3 757	193	14 643	304	46 959
55.30.5	Imbissstuben	2 722	369 683	850	28 422	898	64 204	720	107 882
55.4	Getränkegeprägte Gastronomie	6 709	966 523	2 072	66 784	1 746	126 457	1 976	312 562
55.40.1	Schankwirtschaften	5 559	742 486	1 819	58 710	1 480	106 621	1 562	244 464
55.40.3	Diskotheken und Tanzlokale	242	91 449	52	1 599	44	3 284	61	10 161
55.40.7	Sonstige getränkegeprägte Gastronomie	823	121 623	169	5 527	197	14 903	337	55 270
55.5	Kantinen und Caterer	1 315	320 301	378	12 479	345	25 137	335	52 475
55.51	Kantinen	452	70 268	161	5 283	109	7 922	112	17 926
55.52	Caterer	863	250 033	217	7 196	236	17 215	223	34 549
I	Verkehr und Nachrichtenübermittlung	11 748	18 442 487	2 600	84 701	1 974	142 758	2 556	411 715
60	Landverkehr; Transport in Rohrfernleitungen	6 354	4 150 757	1 430	47 395	1 149	83 338	1 515	243 833
60.1	Eisenbahnverkehr	17	142 827	2	•	—	—	3	485
60.2	Sonstiger Landverkehr	6 330	3 515 641	1 428	•	1 149	83 338	1 512	243 348
60.21	Personenbeförderung im Linienverkehr zu Land	329	698 497	37	1 193	27	1 914	59	9 794
60.22	Betrieb von Taxis und Mietwagen mit Fahrer	1 831	324 585	538	18 219	457	32 864	480	76 845
60.23	Sonstige Personenbeförderung im Landverkehr	239	148 778	59	•	30	2 240	40	6 743
60.24	Güterbeförderung im Straßenverkehr	3 931	2 343 781	794	26 106	635	46 320	933	149 966
60.3	Transport in Rohrfernleitungen	7	492 289	—	—	—	—	—	—
61	Schifffahrt	946	2 595 629	49	1 488	56	4 037	148	26 580
61.1	See- und Küstenschifffahrt	712	2 499 694	31	945	38	2 711	44	7 517
61.2	Binnenschifffahrt	234	95 935	18	543	18	1 326	104	19 063

davon in Umsatzgrößenklassen von ... bis unter ... €											Systematik-Nr.
250 000 bis 500 000		500 000 bis 1 Mill.		1 Mill. bis 2 Mill.		2 Mill. bis 5 Mill.		5 Mill. und mehr			
Anzahl	1 000 €	Anzahl	1 000 €	Anzahl	1 000 €	Anzahl	1 000 €	Anzahl	1 000 €		
9	10	11	12	13	14	15	16	17	18		
155	52 747	48	32 940	17	21 741	3	•	1	•	55.10.3	
43	14 347	17	12 051	3	•	1	•	—	—	55.10.4	
68	24 079	35	24 459	9	•	7	22 897	7	•	55.2	
40	13 469	17	11 568	4	•	6	•	6	46 284	55.23	
35	12 005	12	•	1	•	3	•	—	—	55.23.3	
1 217	413 707	382	250 860	108	149 748	62	185 685	18	157 671	55.3	
849	287 680	264	175 037	63	81 795	25	77 157	5	37 177	55.30.1	
38	13 665	11	6 924	11	•	22	67 700	11	•	55.30.2	
89	30 672	33	21 559	12	•	2	•	—	—	55.30.3	
76	25 458	19	12 291	2	•	1	•	—	—	55.30.4	
165	56 231	55	35 050	20	•	12	32 533	2	•	55.30.5	
679	231 685	171	114 194	51	•	13	39 921	1	•	55.4	
521	177 204	137	89 825	33	43 819	7	21 843	—	—	55.40.1	
39	14 013	24	17 282	15	•	6	18 078	1	•	55.40.3	
110	37 580	8	•	2	•	—	—	—	—	55.40.7	
156	54 147	51	34 310	24	31 659	21	63 069	5	47 024	55.5	
47	16 124	13	8 212	8	•	2	•	—	—	55.51	
109	38 023	38	26 098	16	•	19	•	5	47 024	55.52	
1 480	524 644	1 178	838 873	779	1 110 841	716	2 166 131	465	13 162 823	I	
906	321 447	671	471 532	383	541 438	215	640 524	85	1 801 251	60	
1	•	—	—	4	•	1	•	6	•	60.1	
904	•	670	•	379	•	214	•	74	1 177 504	60.2	
64	22 542	62	44 756	39	56 666	26	71 938	15	489 694	60.21	
223	76 499	107	70 661	19	•	6	16 986	1	•	60.22	
32	•	37	•	24	36 570	13	•	4	•	60.23	
585	210 215	464	330 030	297	415 054	169	511 055	54	655 035	60.24	
1	•	1	•	—	—	—	—	5	•	60.3	
110	38 783	113	82 298	143	210 438	221	662 891	106	1 569 115	61	
52	19 636	92	68 365	135	•	216	644 754	104	•	61.1	
58	19 147	21	13 933	8	•	5	18 137	2	•	61.2	

Noch: 3. Umsatzsteuerpflichtige, deren steuerbarer Umsatz und Umsatzsteuer 2005 nach Wirtschaftszweigen und Umsatzgrößenklassen

Systematik-Nr.	Wirtschaftszweig	Steuerpflichtige	Lieferungen und Leistungen	davon in Umsatzgrößenklassen von ... bis unter ... €					
				17 500 bis 50 000		50 000 bis 100 000		100 000 bis 250 000	
		Anzahl	1 000 €	Anzahl	1 000 €	Anzahl	1 000 €	Anzahl	1 000 €
		1	2	3	4	5	6	7	8
62	Luftfahrt	32	81 571	11	307	8	563	4	751
63	Hilfs-und Nebentätigk. f. d. Verkehr; Verkehrsverm.	3 172	10 939 232	602	19 480	508	37 399	646	104 081
63.1	Frachtschlag und Lagerei	131	921 697	16	502	21	1 571	19	2 902
63.12	Lagerei	93	767 245	12	375	16	1 162	15	2 277
63.12.1	Lagerei (ohne Kühlhäuser)	72	•	12	375	13	983	12	1 762
63.2	Sonstige Hilfs-und Nebentätigkeiten für den Verkehr	156	317 542	26	•	24	1 688	36	6 119
63.3	Reisebüros und Reiseveranstalter	1 049	2 950 993	294	•	256	18 764	283	44 365
63.30.1	Reisebüros	805	•	235	•	205	15 062	232	36 631
63.30.2	Reiseveranstalter und Fremdenführung	244	•	59	1 848	51	3 702	51	7 734
63.4	Spedition, sonstige Verkehrsvermittlung	1 836	6 749 000	266	8 505	207	15 376	308	50 695
63.40.1	Spedition	1 401	6 384 161	124	4 096	129	9 659	228	38 405
64	Nachrichtenübermittlung	1 244	675 298	508	16 031	253	17 422	243	36 470
64.1	Postverwaltg. und private Post-und Kurierdienste	1 074	293 172	439	13 953	215	14 773	215	32 376
64.3	Fernmeldedienste	170	382 126	69	2 077	38	2 650	28	4 094
J	Kredit- und Versicherungsgewerbe	1 081	608 578	429	13 058	246	17 262	202	31 608
65	Kreditgewerbe	217	354 892	25	•	24	•	48	7 771
65.1	Zentralbanken und Kreditinstitute	186	328 229	15	•	19	1 338	43	6 886
65.2	Sonstige Finanzierungsinstitutionen	31	26 664	10	324	5	•	5	885
66	Versicherungsgewerbe	27	128 462	1	•	5	•	3	313
67	Mit d. Kredit- u. Versicherungsgewerbe verbundene Tätigkeiten	837	125 223	403	12 187	217	15 234	151	23 524
K	Grundst. -, Wohnungswesen, Vermietung bewegl. Sachen usw.	68 077	26 496 467	26 015	803 021	14 621	1 042 033	14 305	2 225 618
70	Grundstücks- und Wohnungswesen	23 013	6 419 331	10 837	326 829	4 905	347 174	3 817	591 741
70.1	Erschließg., Kauf, Verk. von Grundst., Gebäuden usw.	1 317	1 112 758	268	8 496	218	15 696	312	50 316
70.11	Erschließung von Grundstücken	487	595 546	67	2 128	58	4 155	103	18 267
70.11.2	Bauträger für Nichtwohngebäude	66	106 087	12	•	7	511	16	2 977
70.11.3	Bauträger für Wohngebäude	384	478 386	45	1 408	42	2 982	79	13 963
70.12	Kauf u. Verkauf v. eigenen Grundst., Gebäuden u. Wohnungen	830	517 212	201	6 369	160	11 541	209	32 050
70.2	Verm. u. Verp. v. eigenen Grundst., Gebäuden u. Wohnungen	17 869	4 111 986	9 294	277 473	3 806	268 190	2 654	408 151
70.20.1	Verm. u. Verp. von eigenen Grundst. und Nichtwohngebäuden	13 060	2 066 023	6 761	201 713	2 739	192 998	1 926	296 670
70.20.2	Verm. u. Verp. von eigenen Wohngebäuden u. Wohnungen	4 809	2 045 963	2 533	75 760	1 067	75 192	728	111 481

davon in Umsatzgrößenklassen von ... bis unter ... €											Systematik-Nr.
250 000 bis 500 000		500 000 bis 1 Mill.		1 Mill. bis 2 Mill.		2 Mill. bis 5 Mill.		5 Mill. und mehr			
Anzahl	1 000 €	Anzahl	1 000 €	Anzahl	1 000 €	Anzahl	1 000 €	Anzahl	1 000 €		
9	10	11	12	13	14	15	16	17	18		
3	1 065	—	—	2	•	1	•	3	72 939	62	
346	124 166	329	239 536	223	319 183	263	814 179	255	9 281 209	63	
15	5 009	15	10 739	12	16 278	14	46 441	19	838 255	63.1	
8	2 562	9	6 264	11	•	9	•	13	708 853	63.12	
5	1 687	6	4 097	8	10 234	7	23 543	9	•	63.12.1	
22	8 007	19	13 631	10	13 407	7	20 920	12	•	63.2	
93	31 659	55	40 160	31	44 977	24	68 586	13	•	63.3	
59	20 007	35	25 597	20	28 708	10	27 295	9	160 545	63.30.1	
34	11 652	20	14 563	11	16 270	14	41 291	4	•	63.30.2	
216	79 491	240	175 006	170	244 520	218	678 232	211	5 497 175	63.4	
170	62 225	202	146 037	144	208 228	204	635 609	200	5 279 901	63.40.1	
115	39 182	65	45 508	28	•	16	•	16	438 309	64	
107	36 492	57	39 263	22	29 503	12	34 730	7	92 082	64.1	
8	2 690	8	6 244	6	•	4	•	9	346 228	64.3	
78	27 287	45	32 216	39	54 473	16	•	26	•	J	
43	15 191	25	16 999	24	33 239	11	35 178	17	243 986	65	
41	•	22	15 418	23	•	7	•	16	•	65.1	
2	•	3	1 581	1	•	4	•	1	•	65.2	
3	1 038	4	2 631	1	•	3	•	7	111 019	66	
32	11 057	16	12 586	14	•	2	•	2	•	67	
6 071	2 138 950	3 729	2 591 044	1 919	2 667 157	944	2 870 319	473	12 158 325	K	
1 637	574 278	941	657 746	528	738 467	239	691 485	109	2 491 612	70	
191	67 858	129	90 306	83	116 404	75	224 705	41	538 976	70.1	
74	26 266	64	44 214	50	70 092	43	126 403	28	304 021	70.11	
11	•	8	5 049	3	5 057	6	19 970	3	68 407	70.11.2	
61	21 982	51	35 541	44	60 463	37	106 433	25	235 615	70.11.3	
117	41 592	65	46 093	33	46 312	32	98 302	13	234 955	70.12	
1 055	370 558	617	430 906	304	425 113	97	276 151	42	1 655 443	70.2	
805	282 991	503	353 793	249	347 970	69	195 082	8	194 806	70.20.1	
250	87 567	114	77 112	55	77 144	28	81 069	34	1 460 637	70.20.2	

Noch: 3. Umsatzsteuerpflichtige, deren steuerbarer Umsatz und Umsatzsteuer 2005 nach Wirtschaftszweigen und Umsatzgrößenklassen

Systematik-Nr.	Wirtschaftszweig	Steuerpflichtige	Lieferungen und Leistungen	davon in Umsatzgrößenklassen von ... bis unter ... €					
				17 500 bis 50 000		50 000 bis 100 000		100 000 bis 250 000	
				Anzahl	1 000 €	Anzahl	1 000 €	Anzahl	1 000 €
		1	2	3	4	5	6	7	8
70.3	Vermittl. u. Verw. v. fremd. Grundst., Gebäud. u. Wohng.	3 827	1 194 587	1 275	40 860	881	63 288	851	133 274
70.31	Vermittl. v. fremden Grundst., Gebäuden u. Wohnungen	2 089	534 961	763	24 613	513	36 654	432	66 400
70.32	Verwaltg. v. fremden Grundst., Gebäuden u. Wohnungen	1 738	659 627	512	16 246	368	26 634	419	66 874
71	Vermietg. v. bewegl. Sachen ohne Bedienungspersonal	2 286	3 156 203	761	24 119	461	33 245	512	80 248
71.1	Vermietung von Kraftwagen bis 3, 5t Gesamtgewicht	458	2 295 118	147	4 578	86	6 210	102	16 833
71.2	Vermietung von sonstigen Verkehrsmitteln	354	259 116	134	4 208	56	3 853	76	11 668
71.3	Vermietung von Maschinen und Geräten	996	385 885	301	9 817	215	15 836	233	36 135
71.31	Vermietung von landwirtschaftlichen Maschinen und Geräten	325	62 800	110	3 651	73	5 366	78	11 551
71.32	Vermietung von Baumaschinen und -geräten	279	152 665	58	1 936	56	4 120	63	9 687
71.34	Vermietung von sonstigen Maschinen und Geräten	346	151 959	121	3 850	76	5 654	80	12 840
71.4	Vermietung von Gebrauchsgütern, ang.	478	216 085	179	5 515	104	7 347	101	15 613
72	Datenverarbeitung und Datenbanken	4 455	3 222 510	1 464	45 207	964	69 464	1 034	157 656
72.1	Hardwareberatung	403	162 277	145	4 520	99	6 836	94	14 074
72.2	Softwarehäuser	2 463	1 406 590	803	24 743	525	38 237	579	87 998
72.22	Softwareberatung und -entwicklung	2 453	1 405 733	798	•	523	•	576	87 473
72.22.1	Softwareberatung	752	300 802	226	7 095	181	12 954	209	31 616
72.22.2	Entwicklg., Programmierg. von Internetpräsentationen	215	30 234	112	•	44	•	29	4 283
72.22.3	Sonstige Softwareentwicklung	1 486	1 074 696	460	14 164	298	22 070	338	51 573
72.3	Datenverarbeitungsdienste	707	1 429 639	221	6 653	153	11 072	149	22 815
72.6	Sonst. mit der Datenverarbeitung verb. Tätigkeiten	669	164 141	226	7 100	139	9 929	171	26 441
73	Forschung und Entwicklung	750	251 983	279	8 783	159	11 068	149	22 372
74	Erbrg. von wirtschaftlichen Dienstleistungen, ang.	37 573	13 446 440	12 674	398 083	8 132	581 083	8 793	1 373 601
74.1	Rechts-, Steuer- und Unternehmensberatung usw.	14 360	4 113 891	4 372	139 051	3 047	218 887	3 413	546 212
74.11	Rechtsberatung	4 067	938 051	1 100	35 193	908	65 424	1 059	167 658
74.11.1	Rechtsanwaltskanzleien mit Notariat	1 080	371 220	223	6 944	165	11 892	264	43 750
74.11.2	Rechtsanwaltskanzleien ohne Notariat	2 780	522 077	785	25 316	692	50 027	763	119 043
74.12	Wirtschafts- u. Buchprüfung, Steuerberatung, Buchführung	4 072	1 563 179	957	30 140	633	45 725	907	152 453
74.12.1	Praxen von Wirtschaftsprüfung u. -gesellschaften	186	174 696	42	1 406	37	2 714	48	7 741
74.12.3	Praxen von Steuerberatern und -gesellschaften	2 531	1 108 217	427	13 858	366	26 621	572	96 856
74.12.4	Praxen von Steuerbevollmächtigten	878	243 700	169	5 308	137	9 971	238	40 969

davon in Umsatzgrößenklassen von ... bis unter ... €											Systematik-Nr.
250 000 bis 500 000		500 000 bis 1 Mill.		1 Mill. bis 2 Mill.		2 Mill. bis 5 Mill.		5 Mill. und mehr			
Anzahl	1 000 €	Anzahl	1 000 €	Anzahl	1 000 €	Anzahl	1 000 €	Anzahl	1 000 €		
9	10	11	12	13	14	15	16	17	18		
391	135 861	195	136 534	141	196 950	67	190 629	26	297 193	70.3	
186	63 481	93	65 209	63	86 383	29	76 458	10	115 763	70.31	
205	72 380	102	71 325	78	110 567	38	114 170	16	181 430	70.32	
256	89 665	136	94 736	85	115 747	47	144 390	28	2 574 053	71	
49	16 549	27	18 822	23	•	13	40 928	11	•	71.1	
26	9 439	22	15 847	21	27 668	13	40 264	6	146 169	71.2	
133	46 210	66	44 634	28	34 868	13	39 856	7	158 527	71.3	
46	15 533	12	8 712	4	•	1	•	1	•	71.31	
42	14 762	32	21 033	16	•	10	30 586	2	•	71.32	
40	13 825	18	12 179	7	•	1	•	3	90 507	71.34	
48	17 466	21	15 433	13	•	8	23 342	4	•	71.4	
397	140 012	280	192 730	150	206 550	96	301 663	70	2 109 228	72	
30	10 284	19	12 631	6	7 828	6	20 485	4	85 619	72.1	
214	76 576	146	99 392	79	106 658	72	222 296	45	750 690	72.2	
214	76 576	146	99 392	79	106 658	72	222 296	45	750 690	72.22	
60	21 223	42	29 703	13	•	13	•	8	146 711	72.22.1	
19	6 638	5	3 303	4	•	2	•	—	—	72.22.2	
135	48 715	99	66 386	62	84 582	57	183 226	37	603 979	72.22.3	
60	21 253	62	43 716	31	43 096	13	44 835	18	1 236 200	72.3	
72	24 153	34	23 312	22	•	2	•	3	36 719	72.6	
63	22 502	49	34 239	25	35 079	23	70 195	3	47 745	73	
3 718	1 312 494	2 323	1 611 593	1 131	1 571 314	539	1 662 585	263	4 935 687	74	
1 750	615 891	1 084	746 139	492	676 056	153	454 985	49	716 671	74.1	
562	196 126	302	209 553	105	143 517	25	66 960	6	53 619	74.11	
213	77 221	151	108 057	53	71 646	8	20 826	3	30 882	74.11.1	
338	115 187	137	91 856	49	67 772	14	•	2	•	74.11.2	
747	269 432	511	347 026	245	334 085	61	181 744	11	202 575	74.12	
19	7 370	17	12 339	12	•	7	22 110	4	•	74.12.1	
522	189 649	387	263 938	201	274 318	50	150 235	6	92 743	74.12.3	
196	68 898	104	68 796	30	40 359	4	9 399	—	—	74.12.4	

Noch: 3. Umsatzsteuerpflichtige, deren steuerbarer Umsatz und Umsatzsteuer 2005 nach Wirtschaftszweigen und Umsatzgrößenklassen

Systematik-Nr.	Wirtschaftszweig	Steuerpflichtige	Lieferungen und Leistungen	davon in Umsatzgrößenklassen von ... bis unter ... €					
				17 500 bis 50 000		50 000 bis 100 000		100 000 bis 250 000	
				Anzahl	1 000 €	Anzahl	1 000 €	Anzahl	1 000 €
		1	2	3	4	5	6	7	8
74.13	Markt- und Meinungsforschung	112	42 462	46	1 381	21	1 563	22	3 449
74.14	Unternehmens- und Public-Relations-Beratung	5 015	1 257 162	1 893	60 135	1 222	87 355	1 178	181 875
74.14.1	Unternehmensberatung	4 932	1 241 518	1 852	58 853	1 212	86 679	1 158	178 702
74.14.2	Public-Relations-Beratung	83	15 644	41	1 282	10	676	20	3 173
74.15	Managementtätigkeiten v. Holdinggesellschaften	1 094	313 037	376	12 202	263	18 820	247	40 776
74.15.6	Verwaltung u. Führung von Unternehmen u. Betrieben	382	176 652	140	4 683	74	5 448	76	12 299
74.2	Architektur- und Ingenieurbüros	9 701	2 942 354	3 278	104 081	2 387	170 986	2 061	324 182
74.20.1	Architekturbüros für Hochbau u. Innenarchitektur	2 727	553 575	1 033	32 337	660	46 878	569	89 938
74.20.4	Ingenieurbüros für bautechnische Gesamtplanung	2 434	675 024	842	26 778	608	43 097	509	79 575
74.20.5	Ingenieurbüros für technische Fachplanung	2 551	1 063 424	728	23 531	648	47 105	555	85 830
74.20.8	Büros für technisch-wirtschaftliche Beratung	861	410 422	232	7 263	219	15 884	205	33 349
74.20.9	Vermessungsbüros	166	88 369	28	958	21	1 464	40	6 816
74.3	Technische, physikalische und chem. Untersuchung	499	737 160	137	4 313	103	7 507	97	15 332
74.30.1	Technische Untersuchung und Beratung	295	608 428	91	2 958	62	4 553	56	9 098
74.30.3	Chemische Untersuchung und Beratung	155	90 313	39	1 181	32	2 230	30	4 605
74.4	Werbung	2 955	933 872	1 153	35 085	598	42 332	550	86 881
74.40.1	Werbegestaltung	1 561	459 365	563	17 584	323	23 134	317	50 178
74.40.2	Werbemittelverbreitung und Werbevermittlung	1 394	474 507	590	17 500	275	19 198	233	36 703
74.5	Personal- u. Stellenverm., Überlassung v. Arbeitskräften	570	922 854	89	2 835	47	3 413	95	16 077
74.50.1	Personal- und Stellenvermittlung	191	94 667	54	1 708	24	1 765	41	6 368
74.50.2	Überlassung von Arbeitskräften	379	828 187	35	1 127	23	1 648	54	9 709
74.6	Wach- und Sicherheitsdienste sowie Detekteien	386	557 515	101	3 226	60	4 274	88	14 080
74.7	Reinigung v. Gebäuden, Inventar u. Verkehrsmitteln	2 568	1 369 676	529	16 191	358	25 581	1 251	179 780
74.70.1	Reinigung von Gebäuden, Räumen und Inventar	1 499	1 192 706	479	14 691	296	21 024	326	52 391
74.70.2	Schornsteinreinigung	941	126 372	14	427	30	2 274	893	121 547
74.8	Erbrg. v. sonst. wirtschaftl. Dienstleistungen, ang.	6 534	1 869 118	3 015	93 302	1 532	108 104	1 238	191 057
74.81	Fotografisches Gewerbe und fotograf. Laboratorien	458	464 861	173	5 591	106	8 037	116	19 232
74.85	Schreib- und Übersetzungsdienste u. ä.; Copy-Shops	878	74 244	542	16 415	176	12 158	114	16 906
74.86	Call Centers	132	137 783	42	1 199	20	1 410	31	4 860
74.87	Erbrg. v. wirtsch. Dienstl. f. Untern. u. Privatp., ang.	4 966	1 104 607	2 238	69 484	1 215	85 358	954	146 106

davon in Umsatzgrößenklassen von ... bis unter ... €											Systematik-Nr.
250 000 bis 500 000		500 000 bis 1 Mill.		1 Mill. bis 2 Mill.		2 Mill. bis 5 Mill.		5 Mill. und mehr			
Anzahl	1 000 €	Anzahl	1 000 €	Anzahl	1 000 €	Anzahl	1 000 €	Anzahl	1 000 €		
9	10	11	12	13	14	15	16	17	18		
9	3 338	4	3 036	6	9 349	3	•	1	•	74.13	
332	112 580	198	138 692	114	159 987	54	169 715	24	346 824	74.14	
328	111 223	193	135 325	112	•	53	•	24	346 824	74.14.1	
4	1 357	5	3 366	2	•	1	•	—	—	74.14.2	
100	34 414	69	47 833	22	29 118	10	•	7	•	74.15	
38	12 546	30	19 450	14	18 639	4	9 828	6	93 758	74.15.6	
951	334 796	549	382 041	283	392 875	138	431 642	54	801 752	74.2	
251	86 561	133	92 974	59	82 776	16	•	6	•	74.20.1	
230	81 011	128	87 060	63	88 186	42	120 774	12	148 543	74.20.4	
276	98 665	167	120 736	98	134 205	55	183 813	24	369 541	74.20.5	
85	29 410	67	45 431	27	35 674	16	48 179	10	195 232	74.20.8	
25	9 142	25	16 225	23	33 578	3	•	1	•	74.20.9	
49	16 821	56	39 470	25	35 867	16	50 272	16	567 577	74.3	
25	8 476	31	21 241	9	13 903	8	22 189	13	526 010	74.30.1	
19	6 568	19	13 880	7	9 394	7	•	2	•	74.30.3	
298	105 986	177	125 278	108	149 620	52	161 994	19	226 697	74.4	
170	60 437	98	69 588	56	76 279	26	76 597	8	85 568	74.40.1	
128	45 549	79	55 690	52	73 341	26	85 397	11	141 129	74.40.2	
84	30 352	83	58 874	81	113 110	57	177 025	34	521 167	74.5	
25	9 071	19	12 460	18	24 764	7	19 097	3	19 434	74.50.1	
59	21 280	64	46 415	63	88 346	50	157 928	31	501 733	74.50.2	
47	16 955	33	22 545	20	26 539	19	64 929	18	404 967	74.6	
165	60 222	117	82 074	51	73 978	52	162 729	45	769 122	74.7	
149	54 503	107	75 089	49	•	49	155 210	44	•	74.70.1	
2	•	2	•	—	—	—	—	—	—	74.70.2	
374	131 472	224	155 172	71	103 269	52	159 009	28	927 734	74.8	
38	12 899	13	•	6	•	3	•	3	•	74.81	
31	10 546	8	•	5	6 183	2	•	—	—	74.85	
12	3 994	8	6 081	7	8 969	5	13 450	7	97 820	74.86	
279	98 891	187	128 679	44	65 565	36	113 938	13	396 586	74.87	

Noch: 3. Umsatzsteuerpflichtige, deren steuerbarer Umsatz und Umsatzsteuer 2005 nach Wirtschaftszweigen und Umsatzgrößenklassen

Systematik-Nr.	Wirtschaftszweig	Steuerpflichtige	Lieferungen und Leistungen	davon in Umsatzgrößenklassen von ... bis unter ... €					
				17 500 bis 50 000		50 000 bis 100 000		100 000 bis 250 000	
				Anzahl	1 000 €	Anzahl	1 000 €	Anzahl	1 000 €
		1	2	3	4	5	6	7	8
74.87.1	Ausstellungs-, Messe- u. Warenmarkteinrichtungen	522	460 182	205	6 419	111	7 516	86	13 780
74.87.4	Ateliers für Textil-, Möbel-, Schmuck-u. ä. Design	840	85 473	425	13 282	197	13 538	159	24 534
M	Erziehung und Unterricht	2 697	759 120	933	29 833	762	54 777	740	111 805
80.2	Weiterführende Schulen	52	•	11	311	9	699	9	1 501
80.4	Erwachsenenbildung und sonstiger Unterricht	2 604	421 894	913	29 230	747	53 635	724	109 049
80.41	Fahr- und Flugschulen	1 307	172 999	240	8 504	439	31 926	525	79 225
80.41.1	Kraftfahrerschulen	1 269	158 766	225	•	431	31 393	515	77 547
80.42	Erwachsenenbildung und Unterricht, ang.	1 297	248 895	673	20 726	308	21 709	199	29 824
N	Gesundheits-, Veterinär- und Sozialwesen	4 598	4 926 385	1 374	43 192	907	64 506	972	155 511
85.1	Gesundheitswesen	2 693	3 301 340	891	27 591	535	37 696	461	73 229
85.11	Krankenhäuser	174	2 567 148	8	267	16	1 150	26	4 025
85.12	Arztpraxen (ohne Zahnarztpraxen)	684	84 397	340	10 391	180	12 262	94	13 929
85.13	Zahnarztpraxen	960	356 549	120	3 724	117	8 655	202	33 512
85.14	Gesundheitswesen, anderweitig nicht genannt	875	293 246	423	13 209	222	15 630	139	21 763
85.2	Veterinärwesen	1 175	323 653	209	6 952	213	15 758	404	65 907
85.20.1	Tierarztpraxen	1 121	296 281	192	•	204	15 205	394	64 142
85.3	Sozialwesen	730	1 301 392	274	8 649	159	11 052	107	16 375
85.31	Heime (ohne Erholungs- und Ferienheime)	216	927 577	33	1 024	37	2 505	32	5 115
85.31.3	Altenwohnheime	25	74 197	2	•	3	•	7	1 139
85.31.4	Altenheime	42	163 385	10	322	8	577	7	1 116
85.31.5	Altenpflegeheime	36	86 603	8	209	6	335	5	702
85.31.7	Einr. zur Eingliederung und Pflege Behinderter	82	543 471	5	189	14	992	6	936
85.32	Sozialwesen, anderweitig nicht genannt	514	373 815	241	7 625	122	8 547	75	11 260
85.32.7	Org. der freien Wohlfahrtspflege und Jugendhilfe	88	295 847	23	666	16	1 168	18	3 133
85.32.9	Sonstiges Sozialwesen, ang.	82	8 941	44	1 528	25	1 780	6	677
O	Erbringung sonst. öff. u. persönl. Dienstleistungen	19 370	5 055 776	8 454	265 073	5 116	363 820	3 619	552 446
90	Abwasser-, Abfallbeseitigung und sonstige Entsorgung	525	1 209 514	76	2 500	73	5 173	80	13 679
90.01	Abwasserbeseitigung	93	137 805	16	•	17	•	11	2 015
90.01.1	Kläranlagen	57	64 658	7	263	11	784	7	1 307
90.01.2	Sammelkanalisation	36	73 148	9	•	6	•	4	708

davon in Umsatzgrößenklassen von ... bis unter ... €											Systematik-Nr.
250 000 bis 500 000		500 000 bis 1 Mill.		1 Mill. bis 2 Mill.		2 Mill. bis 5 Mill.		5 Mill. und mehr			
Anzahl	1 000 €	Anzahl	1 000 €	Anzahl	1 000 €	Anzahl	1 000 €	Anzahl	1 000 €		
9	10	11	12	13	14	15	16	17	18		
55	20 422	31	21 756	13	•	16	48 471	5	•	74.87.1	
36	11 507	18	11 943	3	•	2	•	—	—	74.87.4	
152	52 236	46	31 030	32	46 396	18	56 770	14	376 272	M	
8	3 245	2	•	6	•	5	15 418	2	•	80.2	
137	46 285	41	27 245	25	35 407	10	29 062	7	91 981	80.4	
87	28 636	11	7 210	3	•	1	•	1	•	80.41	
87	28 636	7	4 616	3	•	1	•	—	—	80.41.1	
50	17 649	30	20 034	22	•	9	•	6	•	80.42	
624	224 343	389	265 064	148	198 854	75	238 328	109	3 736 586	N	
363	133 666	265	179 873	94	125 718	26	86 882	58	2 636 684	85.1	
19	6 823	21	14 774	15	23 951	17	60 101	52	2 456 058	85.11	
43	15 511	12	8 048	13	•	2	•	—	—	85.12	
254	94 203	208	140 099	56	69 908	3	6 449	—	—	85.13	
47	17 130	24	16 952	10	•	4	•	6	180 626	85.14	
215	74 968	89	60 278	31	41 087	10	30 845	4	27 858	85.2	
205	71 650	87	•	28	36 942	8	•	3	•	85.20.1	
46	15 709	35	24 913	23	32 049	39	120 600	47	1 072 044	85.3	
15	5 405	17	12 251	13	18 260	31	94 415	38	788 602	85.31	
3	860	2	•	1	•	3	10 790	4	•	85.31.3	
—	—	4	2 813	3	3 250	5	13 679	5	141 629	85.31.4	
3	1 194	5	3 363	1	•	2	•	6	73 491	85.31.5	
5	2 024	5	3 693	6	9 458	19	57 794	22	468 385	85.31.7	
31	10 304	18	12 663	10	13 789	8	26 185	9	283 442	85.32	
10	3 533	8	6 191	4	6 138	2	•	7	•	85.32.7	
4	1 408	2	•	—	—	1	•	—	—	85.32.9	
1 185	410 685	534	368 158	232	322 782	129	399 827	101	2 372 986	O	
69	25 090	68	49 591	55	81 405	52	155 610	52	876 465	90	
11	•	15	•	9	•	8	•	6	82 312	90.01	
8	2 841	11	8 326	5	6 310	5	15 221	3	29 604	90.01.1	
3	•	4	•	4	•	3	•	3	52 707	90.01.2	

Noch: 3. Umsatzsteuerpflichtige, deren steuerbarer Umsatz und Umsatzsteuer 2005 nach Wirtschaftszweigen und Umsatzgrößenklassen

Systematik-Nr.	Wirtschaftszweig	Steuerpflichtige	Lieferungen und Leistungen	davon in Umsatzgrößenklassen von ... bis unter ... €					
				17 500 bis 50 000		50 000 bis 100 000		100 000 bis 250 000	
				Anzahl	1 000 €	Anzahl	1 000 €	Anzahl	1 000 €
		1	2	3	4	5	6	7	8
90.02	Abfallbeseitigung	415	1 022 942	58	1 879	54	3 870	66	11 294
90.02.1	Sammlung, Beförderung und Zwischenlagerung v. Abfällen	174	680 804	15	•	12	•	23	3 863
90.02.3	Abfalldeponien	13	104 441	1	•	1	•	—	—
90.02.4	Biologische Abfallbeseitigung	23	43 085	1	•	2	•	3	570
90.02.5	Sonstige Abfallbeseitigung	198	155 151	41	1 324	38	2 772	40	6 861
90.03	Beseitigung von Umweltverschmutzungen usw.	17	48 766	2	•	2	•	3	371
91	Interessenvertr., kirchl. und sonst. Vereinigungen	432	133 771	148	4 463	99	7 065	94	14 763
91.1	Wirtschafts- und Arbeitgeberverbände, Berufsgew.	94	•	30	971	20	1 378	18	2 866
91.3	Kirchl. Verein., pol. Part., sonst. Interessenv., ang	337	84 832	118	3 492	79	5 687	76	11 897
91.33.1	Org. der Bildung, Wissenschaft, Forschung und Kultur	169	37 298	60	1 788	39	•	44	7 202
92	Kultur, Sport und Unterhaltung	7 062	2 373 533	3 138	97 474	1 576	111 291	1 306	206 770
92.1	Film- u. Videofilmherst., -verleih, -vertrieb; Kinos	414	112 795	129	4 160	104	7 434	88	14 699
92.11	Film- und Videofilmherstellung	231	37 408	93	2 867	68	4 783	45	7 269
92.12	Filmverleih und Videoprogrammanbieter	83	18 671	24	921	22	1 594	19	3 076
92.13	Kinos	100	56 717	12	372	14	1 058	24	4 353
92.2	Rundfunkveranst., H. v. -Hörfunk-, Fernsehprogrammen	26	93 126	4	164	4	333	2	•
92.3	Erbrg. v. sonst. kulturellen und unterh. Leistungen	2 783	430 207	1 404	43 609	630	44 040	457	69 716
92.31	Künstler. u. schriftstell. Tätigkeiten, Darbietungen	1 711	139 371	1 066	32 527	374	25 657	187	28 037
92.31.3	Selbständige bildende Künstlerinnen und Künstler	521	33 445	328	10 043	130	9 030	46	7 046
92.32	Betrieb, Hilfsdienste für kulturelle u. ä. Leistg.	320	148 311	115	3 734	56	3 957	50	7 785
92.32.1	Theater- und Konzertveranstalter	158	80 953	49	1 579	31	2 238	23	3 512
92.32.2	Opern-, Schauspielhäuser, Konzerthallen u. ä. Einrichtungen	17	•	3	•	—	—	2	•
92.33	Schaustellergewerbe und Vergnügungsparks	505	110 531	137	4 666	141	10 233	155	23 951
92.4	Korrespondenz-, Nachrichtenbüros, selbstständige Journalisten	802	62 646	465	14 520	211	14 827	97	14 300
92.5	Bibliotheken, Archive, Museen, bot. u. zoolog. Gärten	90	59 663	28	895	15	1 021	22	3 510
92.53	Botanische u. zoologische Gärten sowie Naturparks	29	48 141	2	•	4	•	10	1 561
92.6	Sport	1 792	423 867	796	24 339	378	26 530	323	52 212
92.61	Betrieb von Sportanlagen	625	209 252	158	5 178	143	10 235	144	24 036
92.62	Erbringung von sonst. Dienstleistungen des Sports	1 167	214 615	638	19 161	235	16 295	179	28 176
92.62.1	Sportverbände und Sportvereine	490	57 505	293	8 727	103	7 043	63	10 162

davon in Umsatzgrößenklassen von ... bis unter ... €											Systematik-Nr.
250 000 bis 500 000		500 000 bis 1 Mill.		1 Mill. bis 2 Mill.		2 Mill. bis 5 Mill.		5 Mill. und mehr			
Anzahl	1 000 €	Anzahl	1 000 €	Anzahl	1 000 €	Anzahl	1 000 €	Anzahl	1 000 €		
9	10	11	12	13	14	15	16	17	18		
56	20 751	51	36 389	44	65 266	43	129 644	43	753 849	90.02	
19	7 444	25	19 096	25	39 622	24	72 730	31	536 745	90.02.1	
2	•	4	2 646	1	•	2	•	2	•	90.02.3	
4	1 378	3	2 234	3	•	4	•	3	20 843	90.02.4	
29	10 629	19	12 414	15	20 175	11	29 956	5	71 020	90.02.5	
2	•	2	•	2	•	1	•	3	40 303	90.03	
45	16 859	28	19 556	7	9 546	7	23 954	4	37 566	91	
8	2 828	9	6 397	4	•	3	•	2	•	91.1	
37	14 031	19	13 159	3	•	3	10 224	2	•	91.3	
16	5 915	7	4 991	2	•	—	—	1	•	91.33.1	
550	192 915	284	195 557	120	163 935	54	170 890	34	1 234 701	92	
49	17 371	23	17 310	12	•	7	20 475	2	•	92.1	
18	6 405	3	2 278	1	•	2	•	1	•	92.11	
8	2 833	7	4 944	2	•	1	•	—	—	92.12	
23	8 133	13	10 088	9	12 349	4	•	1	•	92.13	
4	1 340	2	•	1	•	3	11 294	6	76 388	92.2	
165	55 395	82	55 458	27	36 524	8	26 133	10	99 332	92.3	
57	19 773	21	•	4	•	—	—	2	•	92.31	
14	4 728	2	•	1	•	—	—	—	—	92.31.3	
30	9 716	38	27 198	18	24 305	7	•	6	•	92.32	
19	6 255	20	14 934	8	•	6	18 496	2	•	92.32.1	
—	—	3	2 144	6	8 183	1	•	2	•	92.32.2	
48	16 214	17	11 193	4	4 771	1	•	2	•	92.33	
18	6 116	8	5 399	2	•	—	—	1	•	92.4	
10	3 545	5	4 039	4	6 132	3	8 462	3	32 061	92.5	
3	•	2	•	2	•	3	8 462	3	32 061	92.53	
131	47 195	92	63 495	44	59 951	21	67 201	7	82 944	92.6	
73	26 509	66	45 420	27	35 861	11	35 693	3	26 320	92.61	
58	20 687	26	18 075	17	24 090	10	31 508	4	56 624	92.62	
16	5 372	8	4 960	4	5 236	2	•	1	•	92.62.1	

Noch: 3. Umsatzsteuerpflichtige, deren steuerbarer Umsatz und Umsatzsteuer 2005 nach Wirtschaftszweigen und Umsatzgrößenklassen

Systematik-Nr.	Wirtschaftszweig	Steuerpflichtige	Lieferungen und Leistungen	davon in Umsatzgrößenklassen von ... bis unter ... €					
				17 500 bis 50 000		50 000 bis 100 000		100 000 bis 250 000	
		Anzahl	1 000 €	Anzahl	1 000 €	Anzahl	1 000 €	Anzahl	1 000 €
		1	2	3	4	5	6	7	8
92.62.2	Professionelle Sportmannschaften und Rennställe	34	60 376	9	•	4	309	6	1 124
92.62.5	Sportschulen und selbständige Sportlehrer/innen	510	57 847	267	8 082	103	7 113	95	14 568
92.7	Erbrg. v. sonst. Dienstleistg. für Unterhaltung u. ä.	1 155	1 191 229	312	9 787	234	17 107	317	•
92.71	Spiel-, Wett- und Lotteriewesen	800	1 154 688	166	5 149	128	9 498	245	•
92.71.1	Spielhallen und Betrieb von Spielautomaten	488	183 199	94	2 933	76	5 593	138	22 222
93	Erbringung von sonstigen Dienstleistungen	11 351	1 338 958	5 092	160 636	3 368	240 291	2 139	317 234
93.01	Wäscherei und chemische Reinigung	611	191 335	182	5 546	155	11 629	141	21 168
93.01.1	Wäscherei	170	96 429	41	1 305	32	2 611	29	4 699
93.01.3	Chemische Reinigung und Bekleidungsfärberei	284	82 184	59	1 882	83	6 188	84	12 333
93.02	Frisör- und Kosmetiksalons	5 921	679 868	2 349	75 505	1 905	136 930	1 404	204 774
93.02.4	Kosmetiksalons	1 165	65 621	793	24 090	249	16 995	103	14 791
93.02.5	Frisörsalons	4 756	614 247	1 556	51 415	1 656	119 936	1 301	189 983
93.03	Bestattungswesen	540	136 938	100	3 234	100	7 389	176	29 582
93.03.1	Bestattungsinstitute	533	120 108	99	•	100	7 389	174	•
93.04	Saunas, Solarien, Fitnesszentren u. ä.	842	145 333	268	8 641	200	14 323	217	34 141
93.04.1	Bäder und Saunas (ohne medizinische Bäder)	88	15 060	17	•	23	1 594	29	4 519
93.04.2	Solarien, Massagesalons, Fitnesszentren u. ä.	754	130 273	251	•	177	12 730	188	29 622
93.05	Erbringung von Dienstleistungen, ang.	3 437	185 485	2 193	67 710	1 008	70 019	201	27 569

davon in Umsatzgrößenklassen von ... bis unter ... €											Systematik-Nr.
250 000 bis 500 000		500 000 bis 1 Mill.		1 Mill. bis 2 Mill.		2 Mill. bis 5 Mill.		5 Mill. und mehr			
Anzahl	1 000 €	Anzahl	1 000 €	Anzahl	1 000 €	Anzahl	1 000 €	Anzahl	1 000 €		
9	10	11	12	13	14	15	16	17	18		
6	2 211	1	•	4	6 401	2	•	2	•	92.62.2	
28	10 498	11	7 785	4	•	2	•	—	—	92.62.5	
173	61 953	72	•	30	41 222	12	37 324	5	•	92.7	
149	53 694	66	44 722	29	•	12	37 324	5	•	92.71	
94	34 562	51	35 197	23	32 421	9	28 398	3	21 873	92.71.1	
521	175 820	154	103 453	50	67 896	16	49 373	11	224 255	93	
71	24 624	33	23 089	13	18 006	8	22 785	8	64 487	93.01	
29	10 366	19	14 048	10	14 038	5	12 906	5	36 455	93.01.1	
38	12 999	11	6 903	3	3 969	3	9 879	3	28 031	93.01.3	
211	67 709	34	22 777	14	20 371	2	•	2	•	93.02	
15	4 996	3	•	2	•	—	—	—	—	93.02.4	
196	62 713	31	•	12	•	2	•	2	•	93.02.5	
106	37 144	47	31 576	9	•	1	•	1	•	93.03	
106	37 144	45	•	8	10 603	1	•	—	—	93.03.1	
104	36 607	37	24 077	13	16 319	3	11 225	—	—	93.04	
14	4 709	4	2 713	1	•	—	—	—	—	93.04.1	
90	31 898	33	21 364	12	•	3	11 225	—	—	93.04.2	
29	9 737	3	1 933	1	•	2	•	—	—	93.05	

4. Umsatzsteuerpflichtige, deren Lieferungen und Leistungen 2005 nach Rechtsformen und ausgewählten Wirtschaftszweigen

Systematik-Nr.	Wirtschaftszweig	Steuerpflichtige	Lieferungen und Leistungen	darunter Umsatzsteuerpflichtige und deren Umsatz mit der Rechtsform					
				Einzelunternehmen		Personengesellschaften		Kapitalgesellschaften	
				Anzahl	1 000 €	Anzahl	1 000 €	Anzahl	1 000 €
A - O	Wirtschaftszweige insgesamt	261 203	403 528 802	178 451	47 645 845	37 414	117 686 738	37 153	205 219 812
A	Land- und Forstwirtschaft	9 914	5 088 800	7 568	1 818 853	1 675	1 210 677	528	1 801 871
01	Landwirtschaft und Jagd	9 321	4 825 825	7 078	1 681 366	1 632	1 193 396	501	1 783 451
01.1	Pflanzenbau	3 022	1 187 036	2 664	556 865	285	160 474	51	464 007
01.11	Ackerbau	2 515	940 654	2 260	470 383	234	122 246	11	343 941
01.12	Gartenbau	441	224 616	345	69 762	47	37 712	37	115 536
01.2	Tierhaltung	1 931	2 336 512	962	•	780	754 679	169	•
01.21	Haltung von Rindern	139	142 094	105	•	24	15 662	8	98 655
01.22	Haltung von Schafen, Ziegen, Pferden und Eseln	172	81 449	121	41 493	25	3 077	19	8 632
01.23	Haltung von Schweinen	783	490 115	293	111 873	443	217 698	42	90 267
01.24	Haltung von Geflügel	600	1 491 460	298	•	217	472 979	84	897 233
01.25	Sonstige Tierhaltung	237	131 394	145	43 413	71	45 263	16	12 610
01.3	Gemischte Landwirtschaft	932	•	772	•	137	•	12	•
01.4	Erbringung von landw. und gärtnerischen Dienstleistungen	3 435	1 054 916	2 680	595 655	429	230 227	269	203 936
01.41.1	Erbringung von Dienstleistungen f. d. Pflanzenbau	728	321 934	459	186 908	207	92 625	49	40 673
01.41.2	Garten- und Landschaftsbau	2 067	606 961	1 681	335 806	174	123 540	196	145 087
02	Forstwirtschaft	593	262 975	490	137 487	43	17 281	27	18 420
B	Fischerei und Fischzucht	147	48 083	119	•	17	11 760	9	13 747
05.01.1	Hochsee- und Küstenfischerei	109	36 398	92	•	8	4 191	8	13 026
C	Bergbau und Gewinnung von Steinen und Erden	350	1 674 037	92	44 850	132	811 348	126	817 839
CA	Kohlenbergbau, Torfgew., Gew. v. Erdöl u. Erdgas usw.	143	952 340	50	14 293	43	218 709	50	719 338
10	Kohlenbergbau, Torfgewinnung	103	135 040	42	13 781	37	94 992	24	26 268
11	Gew. v. Erdöl u. Erdgas, Erbrg. d. verb. Dienstleistg.	40	817 299	8	512	6	123 717	26	693 070
CB	Erzbergbau, Gew. v. Steinen u. Erden, sonstiger Bergbau	207	721 697	42	30 557	89	592 639	76	98 501
14.1	Gewinnung von Natursteinen	36	157 115	7	2 111	19	143 876	10	11 127
14.2	Gewinnung von Kies, Sand, Ton und Kaolin	151	209 483	33	28 379	61	115 851	57	65 252
D	Verarbeitendes Gewerbe	21 450	188 550 600	11 426	5 225 747	3 879	48 045 489	5 687	124 197 583
DA	Ernährungsgewerbe und Tabakverarbeitung	3 865	23 119 588	2 678	1 776 709	581	10 323 615	493	10 003 650
15.1	Schlachten und Fleischverarbeitung	1 447	7 687 421	1 034	820 153	206	4 625 234	197	2 237 761
15.11	Schlachten (ohne Schlachten von Geflügel)	210	1 401 655	130	163 356	36	814 171	40	420 856

Noch: 4. Umsatzsteuerpflichtige, deren Lieferungen und Leistungen 2005 nach Rechtsformen und ausgewählten Wirtschaftszweigen

Systematik-Nr.	Wirtschaftszweig	Steuerpflichtige	Lieferungen und Leistungen	darunter Umsatzsteuerpflichtige und deren Umsatz mit der Rechtsform					
				Einzelunternehmen		Personengesellschaften		Kapitalgesellschaften	
				Anzahl	1 000 €	Anzahl	1 000 €	Anzahl	1 000 €
15.12	Schlachten von Geflügel	36	1 838 504	11	69 298	14	1 242 258	11	526 948
15.13	Fleischverarbeitung	1 201	4 447 262	893	587 500	156	2 568 806	146	1 289 957
15.2	Fischverarbeitung	56	847 221	23	12 643	16	170 842	12	659 405
15.3	Obst- und Gemüseverarbeitung	107	1 545 891	60	•	27	1 397 813	18	103 381
15.4	Herst. v. pflanzlichen u. tierischen Ölen u. Fetten	12	891 673	3	1 026	4	145 410	5	745 236
15.5	Milchverarbeitung; Herstellung von Speiseeis	94	2 329 255	26	16 883	16	208 088	23	1 171 077
15.6	Mahl-u. Schälsmühlen, H. v. Stärke u. Stärkeerzeugn.	79	903 592	50	55 005	18	172 513	11	676 073
15.7	Herstellung von Futtermitteln	132	2 439 116	54	•	43	809 458	33	1 572 951
15.8	Sonst. Ernährungsgewerbe (ohne Getränkeherstellung)	1 730	4 933 150	1 365	731 340	177	2 068 171	170	2 089 932
15.81	Herstellung von Backwaren (ohne Dauerbackwaren)	1 514	1 711 126	1 283	692 402	119	762 681	103	253 992
15.82	Herstellung von Dauerbackwaren	40	766 312	15	1 595	16	654 029	9	110 687
15.83	Herstellung von Zucker	6	•	—	—	1	•	4	•
15.87	Herstellung von Würzmitteln und Saucen	21	762 893	3	26 086	4	174 789	14	562 018
15.89	Herst. von sonst. Nahrungsmitteln (ohne Getränke)	60	437 905	14	1 184	21	261 554	22	137 432
15.9	Herstellung von Getränken	208	1 542 269	63	38 786	74	726 085	24	747 833
15.91	Herstellung von Spirituosen	62	899 789	25	25 060	23	189 244	8	676 112
15.92	Herstellung von Alkohol	77	50 009	9	1 653	27	38 375	3	593
15.96	Herstellung von Bier	24	173 994	4	•	12	107 745	6	54 640
15.98	Natürliche Mineralwassergew., H. v. Erfrischungsgetränken	26	384 253	10	•	11	359 986	4	15 332
DB	Textil- und Bekleidungsgewerbe	647	2 873 861	362	86 521	125	790 204	139	1 969 528
17	Textilgewerbe	355	2 131 644	185	55 054	65	275 169	89	1 777 510
17.1	Spinnstoffaufbereitung und Spinnerei	9	•	8	•	1	•	—	—
17.2	Weberei	39	243 757	14	9 447	7	86 374	13	147 010
17.3	Textilveredlung	64	56 527	38	8 819	8	29 033	16	•
17.4	Herst. v. konfektion. Textilwaren (ohne Bekleidung)	96	•	54	•	20	•	18	•
17.5	Sonst. Textilgewerbe (ohne Herst. von Maschenware)	110	179 001	54	7 224	16	14 411	35	140 258
17.6	Herstellung von gewirktem und gestricktem Stoff	25	22 139	12	6 434	9	14 015	4	1 690
17.7	Herst. v. gewirkten u. gestrickten Fertigerzeugn.	12	112 531	5	933	4	16 745	3	94 852
18	Bekleidungsgewerbe	292	742 218	177	31 467	60	515 034	50	192 018
18.2	Herst. von Bekleidung (ohne Lederbekleidung)	264	735 025	154	28 644	57	514 313	48	188 370

Noch: 4. Umsatzsteuerpflichtige, deren Lieferungen und Leistungen 2005 nach Rechtsformen und ausgewählten Wirtschaftszweigen

Systematik-Nr.	Wirtschaftszweig	Steuerpflichtige	Lieferungen und Leistungen	darunter Umsatzsteuerpflichtige und deren Umsatz mit der Rechtsform					
				Einzelunternehmen		Personengesellschaften		Kapitalgesellschaften	
				Anzahl	1 000 €	Anzahl	1 000 €	Anzahl	1 000 €
18.22	Herst. v. Oberbekleidg. (ohne Arbeits-u. Berufsbekleidg.)	178	511 631	113	•	35	345 312	28	155 196
18.23	Herstellung von Wäsche	30	135 565	16	3 527	8	116 018	6	16 020
18.24	Herstellung von sonst. Bekleidung u. Bekleidungszubehör	44	52 036	22	•	10	30 634	10	12 047
DC	Ledergewerbe	106	•	76	•	12	•	15	•
19.3	Herstellung von Schuhen	49	132 201	36	6 056	6	122 092	7	4 053
DD	Holzgewerbe (ohne Herstellung von Möbeln)	1 315	1 713 402	861	256 331	218	638 397	225	817 767
20.1	Säge-, Hobel- und Holzimprägnierwerke	223	406 902	131	59 997	55	201 551	34	144 929
20.2	H. v. Furnier-, Sperrholz-, Holzfaser- u. Holzspanplatten	18	622 699	1	•	8	•	9	447 445
20.3	H. v. Konstr. -, Fertigb., Ausbauelementen u. Ä. aus Holz	830	503 689	537	137 916	132	209 526	153	155 765
20.4	H. v. Verpackungsmitteln, Lagerbehältern u. Ä. aus Holz	49	70 715	35	•	5	•	9	10 878
20.5	H. v. Holzw. ang., Kork-, Flecht-u. Korbw. (o. H. v. Möb.)	195	109 398	157	24 704	18	25 943	20	58 751
DE	Papier-, Verlags- und Druckgewerbe	2 327	7 636 789	1 089	316 004	506	4 473 582	646	2 740 628
21	Papiergewerbe	211	3 234 048	65	41 642	58	1 858 419	80	1 290 005
21.1	Herst. von Holz-u. Zellstoff, Papier, Karton und Pappe	46	1 950 022	11	7 898	12	1 008 498	20	894 943
21.2	Herstellung von Waren aus Papier, Karton und Pappe	165	1 284 026	54	33 745	46	849 921	60	395 062
21.21	Herst. v. Wellpapier u. -pappe, Verpackungsmitteln	75	695 689	21	•	27	501 134	23	165 139
21.22	H. v. Haush. -, Hygiene-, Toilettenart. aus Zellstoffen usw.	16	•	8	•	3	•	4	•
21.23	H. v. Schreibw., Bürobedarf a. Papier, Karton u. Pappe	48	172 201	20	3 555	9	11 484	19	157 162
22	Verlags-, Druckgew., Vervielfält. v. besp. Tontr. usw.	2 116	4 402 742	1 024	274 362	448	2 615 163	566	1 450 623
22.1	Verlagsgewerbe	800	2 249 110	324	76 381	197	1 775 682	223	367 149
22.11	Verlegen von Büchern	200	561 310	86	15 528	43	487 812	52	50 186
22.12	Verlegen von Zeitungen	129	1 141 043	19	15 347	72	1 003 386	33	119 928
22.13	Verlegen von Zeitschriften	185	437 116	58	21 771	42	249 406	65	150 378
22.2	Druckgewerbe	1 249	2 032 263	664	195 897	243	823 561	327	1 001 347
22.21	Drucken von Zeitungen	48	101 652	10	•	18	80 363	19	17 640
22.22	Drucken anderer Druckerzeugnisse	920	1 308 267	477	171 323	187	661 914	244	465 372
22.3	Vervielfältigung v. bespielten Ton-, Bild- u. Datenträgern	67	121 369	36	2 084	8	15 919	16	82 127
DF	Kokerei, Mineralölverarb., H. v. Spalt- u. Brutstoffen	12	•	3	•	1	•	7	•
DG	Herstellung von chemischen Erzeugnissen	445	11 481 624	109	29 500	133	4 582 904	178	4 276 232
24.1	Herstellung von chemischen Grundstoffen	119	5 627 682	27	9 896	35	2 781 966	49	2 689 474

Noch: 4. Umsatzsteuerpflichtige, deren Lieferungen und Leistungen 2005 nach Rechtsformen und ausgewählten Wirtschaftszweigen

Systematik-Nr.	Wirtschaftszweig	Steuerpflichtige	Lieferungen und Leistungen	darunter Umsatzsteuerpflichtige und deren Umsatz mit der Rechtsform					
				Einzelunternehmen		Personengesellschaften		Kapitalgesellschaften	
				Anzahl	1 000 €	Anzahl	1 000 €	Anzahl	1 000 €
24.13	H. von sonst. anorganischen Grundstoffen und Chemikalien	11	259 550	1	•	1	•	8	162 649
24.14	H. von sonst. Organischen Grundstoffen und Chemikalien	44	1 758 028	11	4 266	11	142 575	19	1 602 605
24.16	Herstellung von Kunststoffen in Primärformen	41	3 494 466	9	•	17	2 622 302	14	867 938
24.3	Herst. von Anstrichmitteln, Druckfarben u. Kitten	55	781 856	4	363	25	381 474	26	400 020
24.4	Herstellung von pharmazeutischen Erzeugnissen	95	2 938 923	18	2 522	31	371 189	39	443 735
24.42	H. von pharmaz. Spezialit. u. sonst. pharmaz. Erzeugnissen	90	2 879 476	18	2 522	31	371 189	34	384 288
24.5	H. v. Seifen, Wasch-, Reinig.- u. Körperpflegem., Duftst.	82	185 423	36	•	18	102 038	25	71 984
24.6	Herstellung von sonst. chemischen Erzeugnissen	77	1 543 319	20	5 491	20	863 879	31	655 154
24.7	Herstellung von Chemiefasern	8	•	1	•	—	—	6	•
DH	Herstellung von Gummi- u. Kunststoffwaren	699	9 782 221	216	177 542	164	2 097 525	301	7 449 819
25.1	Herstellung von Gummiwaren	91	•	30	•	21	•	36	•
25.2	Herstellung von Kunststoffwaren	608	•	186	•	143	•	265	•
25.21	H. v. Platten, Folien, Schläuchen, Profilen aus Kunststoffen	104	988 551	29	•	31	586 412	42	367 536
25.22	Herst. von Verpackungsmitteln aus Kunststoffen	49	779 346	6	•	9	141 498	33	605 652
25.23	Herst. von Baubedarfsartikeln aus Kunststoffen	145	•	63	•	29	•	49	•
25.24	Herstellung von sonstigen Kunststoffwaren	310	1 492 642	88	78 086	74	688 105	141	703 429
DI	Glasgewerbe, H. v. Keramik, Verarb. v. Steinen u. Erden	1 129	4 518 312	519	301 825	359	2 227 306	239	1 773 250
26.1	Herstellung von Glas und Glaswaren	112	1 458 223	47	10 363	36	282 674	26	954 845
26.12	Veredlung und Bearbeitung von Flachglas	42	621 136	12	•	15	158 887	14	250 713
26.13	Herstellung von Hohlglas	17	•	9	•	1	•	6	•
26.15	H., Veredlg. u. Bearb. v. sonst. Glas, techn. Glaswaren	37	99 951	15	2 888	16	94 291	5	•
26.2	H. v. keramischen Erzeugn.(oh. Ziegel u. Baukeramik)	87	99 686	52	7 083	16	73 940	14	13 501
26.3	H. von keramischen Wand- u. Bodenfliesen u. -platten	13	35 334	7	8 656	3	24 306	3	2 372
26.4	Herstellung von Ziegeln und sonstiger Baukeramik	56	459 961	12	4 246	30	259 257	14	196 457
26.5	Herstellung von Zement, Kalk und gebranntem Gips	11	58 417	2	•	7	19 197	2	•
26.6	Herst. v. Erzeugnissen aus Beton, Zement und Gips	474	1 888 753	146	207 896	203	1 362 730	122	317 749
26.61	H. v. Erzeugn. aus Beton, Zement, Kalksandst. f. d. Bau	300	1 239 685	106	•	109	799 306	83	260 533
26.61.2	H. v. Konstruktionsteilen, Fertigbauteilen aus Beton usw.	191	976 023	58	169 579	74	620 637	59	185 808
26.61.4	Herst. von Erzeugnissen aus Kalksandstein f. d. Bau	20	•	—	—	18	•	2	•
26.63	Herstellung von Frischbeton (Transportbeton)	84	329 318	7	19 185	60	276 578	17	33 555

Noch: 4. Umsatzsteuerpflichtige, deren Lieferungen und Leistungen 2005 nach Rechtsformen und ausgewählten Wirtschaftszweigen

Systematik-Nr.	Wirtschaftszweig	Steuerpflichtige	Lieferungen und Leistungen	darunter Umsatzsteuerpflichtige und deren Umsatz mit der Rechtsform					
				Einzelunternehmen		Personengesellschaften		Kapitalgesellschaften	
				Anzahl	1 000 €	Anzahl	1 000 €	Anzahl	1 000 €
26.64	Herst. v. Mörtel und anderem Beton (Trockenbeton)	22	204 182	2	•	16	196 517	4	•
26.7	Be-u. Verarbeitung v. Naturwerk-u. Natursteinen ang	343	138 293	246	•	48	•	48	•
26.8	H. v. sonst. Erzeugnissen aus nicht metallischen Mineralien	33	379 645	7	1 287	16	176 222	10	202 136
DJ	Metallerzeug. u. -bearb., H. von Metallerzeugnissen	3 585	17 531 729	2 058	855 618	548	4 824 482	931	11 783 890
27	Metallerzeugung und -bearbeitung	154	11 114 171	30	9 512	35	2 457 958	79	8 628 603
27.1	Erzeugung von Roheisen, Stahl u. Ferrolegierungen	22	•	6	•	3	•	10	•
27.2	Herstellung von Rohren	45	493 339	9	1 261	8	379 007	25	110 656
27.3	Sonstige erste Bearbeitung von Eisen und Stahl	7	•	3	•	2	•	2	•
27.4	Erzeugung und erste Bearbeitung von NE-Metallen	39	3 235 859	7	686	6	1 714 850	23	1 513 191
27.5	Gießereien	41	678 838	5	•	16	361 071	19	311 192
28	Herstellung von Metallerzeugnissen	3 431	6 417 558	2 028	846 107	513	2 366 524	852	3 155 287
28.1	Stahl- und Leichtmetallbau	620	1 387 695	251	184 350	132	452 154	232	750 531
28.11	Herstellung von Metallkonstruktionen	428	951 339	170	114 077	89	328 135	164	508 467
28.12	Herstellung von Ausbauelementen aus Metall	192	436 356	81	70 273	43	124 019	68	242 064
28.2	H. v. Metallbehältern über 300l, Heizkörpern usw.	89	513 436	36	14 299	16	109 550	37	389 587
28.22	H. von Heizkörpern, -kesseln für Zentralheizungen	14	359 298	3	•	2	•	9	358 987
28.3	Herst. von Dampfkesseln (ohne Zentralheizungskessel)	12	68 796	4	2 853	3	11 556	5	54 388
28.4	H. von Schmiede-, Press-, Zieh-, Stanzteilen u. Ä.	85	592 164	35	•	24	175 477	25	392 493
28.5	Oberflächenveredlg., Wärmebehandlg.; Mechanik ang.	1 971	1 262 422	1 408	450 711	211	408 481	334	400 187
28.51	Oberflächenveredlung und Wärmebehandlung	207	271 673	86	55 389	43	101 804	73	113 695
28.52	Mechanik, anderweitig nicht genannt	1 764	990 749	1 322	395 322	168	306 677	261	286 492
28.52.1	Schlosserei und Schweißerei	1 153	722 987	822	293 836	113	204 773	208	223 024
28.52.2	Schleiferei und Dreherei	202	187 345	119	37 192	39	94 975	41	54 274
28.52.3	Beschlag- und Kunstschmieden	409	80 417	381	64 294	16	6 928	12	9 194
28.6	H. v. Schneidw., Werkzeugen, Schlössern u. Beschlägen	211	254 980	104	57 926	22	75 988	77	118 743
28.62	Herstellung von Werkzeugen	158	203 333	64	52 307	20	39 700	66	109 004
28.7	Herstellung von sonstigen Metallwaren	443	2 338 066	190	•	105	1 133 318	142	1 049 358
28.72	H. von Verpackungen und Verschlüssen aus Metall	19	839 126	5	9 566	4	247 893	10	581 666
28.73	Herstellung von Drahtwaren	37	224 334	13	15 095	13	103 425	11	105 815
28.74	Herst. von Schrauben, Nieten, Ketten und Federn	39	587 446	17	•	6	449 635	15	109 994

Noch: 4. Umsatzsteuerpflichtige, deren Lieferungen und Leistungen 2005 nach Rechtsformen und ausgewählten Wirtschaftszweigen

Systematik-Nr.	Wirtschaftszweig	Steuerpflichtige	Lieferungen und Leistungen	darunter Umsatzsteuerpflichtige und deren Umsatz mit der Rechtsform					
				Einzelunternehmen		Personengesellschaften		Kapitalgesellschaften	
				Anzahl	1 000 €	Anzahl	1 000 €	Anzahl	1 000 €
28.75	Herstellung von sonstigen Metallwaren ang.	334	627 802	150	69 677	78	325 767	102	222 219
DK	Maschinenbau	2 169	11 809 036	881	534 503	403	4 849 087	853	6 243 052
29.1	H. v. Masch. f. d. Erzeugung u. Nutzung v. mech. Energie	256	3 087 806	66	38 258	66	2 197 949	115	844 668
29.12	Herstellung von Pumpen und Kompressoren	73	2 223 991	13	•	22	1 728 651	36	486 347
29.14	H. v. Lagern, Getrieben, Zahnrädern, Antriebselement.	100	588 104	28	23 784	27	320 213	39	241 473
29.2	H. von sonstigen nicht WZ -spezifischen Maschinen	477	3 034 844	142	91 241	93	1 035 722	232	1 760 573
29.22	Herstellung von Hebezeugen und Fördermitteln	122	975 060	24	18 967	29	209 971	66	738 448
29.23	H. v. kälte-u. lufttechn. Erzeugn., nicht für den Haushalt	109	986 142	38	12 175	16	167 543	51	667 358
29.24	H. v. sonstig. nicht WZ-spezifischen Maschinen ang.	231	1 033 515	70	57 029	47	630 060	111	345 858
29.3	Herstellung von land-und forstwirtschaftl. Maschinen	339	1 134 048	249	•	44	498 899	44	491 691
29.4	Herstellung von Werkzeugmaschinen	227	402 007	109	63 085	37	84 117	76	254 331
29.42	H. von Werkzeugmaschinen f. d. Metallbearbeitung	29	83 484	11	•	5	21 682	12	51 827
29.5	H. v. Maschinen für sonst. best. Wirtschaftszweige	768	3 812 300	256	205 004	151	734 411	356	2 862 425
29.51	H. v. Masch. für Metallerzeugung, Walzwerkseintr. usw.	42	169 120	16	7 258	11	28 913	15	132 948
29.52	Herstellung v. Bergwerks-, Bau-u. Baustoffmaschinen	77	1 516 099	18	•	13	115 040	45	1 356 328
29.53	H. v. Maschinen f. Ernährungsgew. und Tabakverarb.	87	679 296	24	12 737	18	162 577	45	503 982
29.56	H. v. Maschinen f. bestimmte Wirtschaftszweige ang.	540	1 332 756	193	•	103	396 239	240	787 246
29.7	Herstellung von Haushaltsgeräten, ang.	86	333 945	45	•	11	295 708	29	28 883
29.71	Herstellung von elektrischen Haushaltsgeräten	64	306 020	36	8 493	7	276 878	21	20 648
DL	H. v. Büromasch., DV-Gerät. u. -Einr.; Elektrotech. usw	2 504	8 184 392	979	374 048	398	2 930 448	1 074	4 471 671
30	H. v. Büromaschinen, DV-Geräten und -einrichtungen	170	298 064	80	11 402	21	31 411	60	253 424
31	H. v. Geräten der Elektrizitätserzg., -verteilung u. Ä.	523	4 016 527	153	98 971	115	1 887 797	246	2 025 325
31.1	H. von Elektromotoren, Generatoren, Transformatoren	95	773 971	28	•	22	196 437	44	555 294
31.2	H. v. Elektriz. vertlgs. - und -schalteinrichtungen	120	390 442	33	23 441	25	•	60	231 234
31.3	H. von isol. Elektrokabeln, -leitungen und -drähten	39	1 445 840	10	•	12	1 260 243	16	175 780
31.4	Herstellung von Akkumulatoren und Batterien	5	666 121	—	—	2	•	3	•
31.5	Herstellung von elektrischen Lampen und Leuchten	81	268 511	32	12 469	19	59 886	28	•
31.6	Herstellung von elektr. Ausrüstungen, ang.	183	471 642	50	33 770	35	191 114	95	245 853
32	Rundfunk- und Nachrichtentechnik	338	1 217 857	129	56 136	47	490 522	149	371 404
32.1	Herstellung von elektronischen Bauelementen	156	495 941	46	•	21	194 700	83	251 931

Noch: 4. Umsatzsteuerpflichtige, deren Lieferungen und Leistungen 2005 nach Rechtsformen und ausgewählten Wirtschaftszweigen

Systematik-Nr.	Wirtschaftszweig	Steuerpflichtige	Lieferungen und Leistungen	darunter Umsatzsteuerpflichtige und deren Umsatz mit der Rechtsform					
				Einzelunternehmen		Personengesellschaften		Kapitalgesellschaften	
				Anzahl	1 000 €	Anzahl	1 000 €	Anzahl	1 000 €
32.2	H. v. Geräten und Einrichtungen die Telekomm. technik	136	380 157	64	19 649	19	20 675	47	66 798
32.3	H. v. Rundfunk-, phono- u. videotechnischen Geräten	46	341 759	19	•	7	275 146	19	52 674
33	Medizin-, Mess-, Steuertechnik, Optik, H. von Uhren	1 473	2 651 943	617	207 539	215	520 718	619	1 821 518
33.1	H. v. mediz. Geräten u. orthopädischen Erzeugnissen	1 057	1 049 929	449	140 517	154	254 663	438	644 714
33.10.1	H. v. elektromedizinischen Geräten u. Instrumenten	50	85 460	29	•	6	3 923	11	67 077
33.10.2	Herstellung von medizintechnischen Geräten	152	196 414	53	13 428	26	92 707	69	90 025
33.10.3	Herstellung von orthopädischen Erzeugnissen	145	432 106	89	•	18	92 911	36	299 314
33.10.4	Zahntechnische Laboratorien	710	335 949	278	81 799	104	65 123	322	188 298
33.2	H. v. Mess-, Kontroll-, Navigat.-u. ä. Instrum. u. Vorr.	188	1 009 629	63	•	30	146 286	94	734 269
33.3	H. v. industriellen Prozesssteuerungseinrichtungen	44	130 583	9	•	8	26 010	26	102 185
33.4	Herst. von optischen und fotografischen Geräten	173	439 654	90	21 216	22	93 007	58	325 333
DM	Fahrzeugbau	595	83 616 188	253	149 449	129	8 911 230	190	71 148 908
34	Herstellung von Kraftwagen und Kraftwagenteilen	383	82 402 581	162	101 761	86	8 264 949	118	70 760 662
34.1	Herstellung von Kraftwagen und Kraftwagenmotoren	77	•	48	•	7	•	17	•
34.2	Herstellung v. Karosserien, Aufbauten u. Anhängern	186	•	71	•	55	•	58	•
34.3	H. v. Teilen u. Ä. f. Kraftwagen u. Kraftwagenmotoren	120	7 461 612	43	12 355	24	6 077 130	43	1 302 055
35	Sonstiger Fahrzeugbau	212	1 213 607	91	47 689	43	646 281	72	388 245
35.1	Schiff- und Bootsbau	117	507 410	58	15 398	26	361 938	30	129 441
35.11	Schiffbau (ohne Boots- und Yachtbau)	51	277 882	17	•	11	153 355	21	115 055
35.12	Boots- und Yachtbau	66	229 528	41	•	15	208 584	9	14 386
35.2	Bahnindustrie	28	347 407	5	18 707	12	281 227	11	47 473
35.3	Luft- und Raumfahrzeugbau	29	203 942	7	8 160	5	3 115	14	61 906
35.4	H. v. Krafträdern, Fahrrädern u. Behindertenfahrz.	28	148 278	13	3 340	—	—	15	144 938
DN	H. v. Möbeln, Schmuck, Musikinstrument. usw; Recycling	2 052	2 783 521	1 342	354 134	302	1 206 641	396	1 161 495
36	H. v. Möbeln, Schmuck, Musikinstrument. usw; Recycling	1 831	1 927 012	1 262	•	255	883 103	304	679 364
36.1	Herstellung von Möbeln	1 320	1 613 838	893	232 298	202	804 011	219	573 369
36.11	Herstellung von Sitzmöbeln	96	177 802	63	10 502	20	17 776	13	149 524
36.12	Herstellung von Büro- und Ladenmöbeln	71	306 623	17	9 258	22	210 715	32	86 649
36.13	Herstellung von Küchenmöbeln	59	154 202	30	•	9	68 162	18	79 497
36.14	Herstellung von sonstigen Möbeln	1 081	815 835	780	•	144	394 421	153	211 392

Noch: 4. Umsatzsteuerpflichtige, deren Lieferungen und Leistungen 2005 nach Rechtsformen und ausgewählten Wirtschaftszweigen

Systematik-Nr.	Wirtschaftszweig	Steuerpflichtige	Lieferungen und Leistungen	darunter Umsatzsteuerpflichtige und deren Umsatz mit der Rechtsform					
				Einzelunternehmen		Personengesellschaften		Kapitalgesellschaften	
				Anzahl	1 000 €	Anzahl	1 000 €	Anzahl	1 000 €
36.15	Herstellung von Matratzen	13	159 376	3	133	7	112 936	3	46 307
36.2	Herstellung von Schmuck u. ä. Erzeugnissen	203	42 526	165	24 109	14	4 524	24	13 893
36.3	Herstellung von Musikinstrumenten	77	45 236	61	12 818	7	7 173	9	25 245
36.4	Herstellung von Sportgeräten	51	63 136	25	3 746	11	33 086	15	26 303
36.5	Herstellung von Spielwaren	72	71 347	56	•	6	931	8	7 578
36.6	Herstellung von sonstigen Erzeugnissen	108	90 928	62	•	15	33 377	29	32 974
37	Recycling	221	856 509	80	•	47	323 538	92	482 131
37.1	Recycling v. metall. Altmaterialien u. Reststoffen	70	491 733	31	•	10	181 012	28	296 124
37.2	Recycling v. nicht metall. Altmater. u. Reststoffen	151	364 776	49	•	37	142 527	64	186 007
E	Energie- und Wasserversorgung	2 315	15 643 578	371	69 176	1 484	2 786 798	267	12 191 085
40	Energieversorgung	2 121	15 139 395	365	67 938	1 482	•	240	12 034 849
40.1	Elektrizitätsversorgung	1 928	14 067 716	347	52 763	1 357	2 423 141	195	11 346 764
40.11	Elektrizitätserzeugung	1 855	5 536 053	346	•	1 339	2 157 945	152	3 161 874
40.11.1	Elektrizitätserzeugung ohne Verteilung	1	•	—	—	—	—	1	•
40.11.2	Elektrizitätserzg. aus Wärmekraft m. Fremdbezug zur Verteilung	34	2 659 448	12	308	7	171 987	12	2 371 512
40.11.3	Sonst. Elektrizitätserzg. mit Fremdbezug zur Verteilung	419	•	85	•	303	•	28	•
40.11.4	Elektrizitätserzg. aus Wärmekr. ohne Fremdbezug zur Verteilung	450	1 594 183	65	6 007	332	1 073 307	44	474 389
40.11.5	Sonst. Elektrizitätserzg. ohne Fremdbezug zur Verteilung	951	726 814	184	29 049	697	•	67	258 199
40.12	Elektrizitätsübertragung	20	74 778	—	—	9	55 514	11	19 264
40.13	Elektrizitätsverteilung und -handel	53	8 456 885	1	•	9	209 683	32	8 165 625
40.2	Gasversorgung	175	1 045 477	16	•	119	•	38	674 203
40.3	Wärmeversorgung	18	26 203	2	•	6	4 798	7	13 883
41	Wasserversorgung	194	504 183	6	1 238	2	•	27	156 236
F	Baugewerbe	28 763	18 221 908	18 334	5 281 155	3 731	6 067 176	5 968	6 748 092
45.1	Vorbereitende Baustellenarbeiten	597	415 393	394	107 281	76	98 142	98	205 033
45.11	Abbruch-, Spreng-, Enttrümmerungsgewerbe u. ä.	574	405 064	380	104 573	75	98 024	91	197 602
45.11.1	Abbruch-, Spreng- und Enttrümmerungsgewerbe	213	•	119	•	19	•	54	•
45.11.2	Erdbewegungsarbeiten	355	184 536	259	85 935	54	77 748	35	•
45.2	Hoch- und Tiefbau	9 539	10 483 857	4 545	2 072 420	2 041	4 417 724	2 669	3 930 345
45.21	Hochbau, Brücken- und Tunnelbau u. ä.	4 273	5 838 348	1 614	1 073 268	1 015	2 370 187	1 518	2 355 150

Noch: 4. Umsatzsteuerpflichtige, deren Lieferungen und Leistungen 2005 nach Rechtsformen und ausgewählten Wirtschaftszweigen

Systematik-Nr.	Wirtschaftszweig	Steuerpflichtige	Lieferungen und Leistungen	darunter Umsatzsteuerpflichtige und deren Umsatz mit der Rechtsform					
				Einzelunternehmen		Personengesellschaften		Kapitalgesellschaften	
				Anzahl	1 000 €	Anzahl	1 000 €	Anzahl	1 000 €
45.22	Dachdeckerei, Bauspenglerei, Abdichtung u. Zimmerei	3 349	1 488 650	2 223	725 333	373	310 472	690	443 881
45.22.1	Dachdeckerei und Bauspenglerei	1 476	709 283	888	345 360	156	112 198	392	245 794
45.22.2	Abdichtung gegen Wasser und Feuchtigkeit	476	135 105	369	43 489	42	41 446	53	48 608
45.22.3	Zimmerei und Ingenieurholzbau	1 397	644 262	966	336 484	175	156 827	245	149 479
45.23	Bau v. Straßen, Bahnverkehrsstr., Rollb., Sportanlagen	780	2 036 063	174	104 122	429	1 246 403	170	683 794
45.23.1	Bau von Straßen, Rollbahnen und Sportanlagen	698	1 741 034	170	•	365	997 678	158	641 011
45.23.2	Bau von Bahnverkehrsstrecken	82	295 028	4	•	64	248 725	12	42 783
45.24	Wasserbau	63	116 520	15	•	32	91 370	14	22 333
45.25	Sonstiger spezialisierter Hoch- und Tiefbau	1 074	1 004 277	519	•	192	399 293	277	425 186
45.25.1	Brunnenbau	52	138 735	22	•	8	16 774	21	116 975
45.25.2	Schachtbau	33	29 273	9	•	16	17 276	6	6 657
45.25.3	Schornstein-, Feuerungs- und Industrieofenbau	216	152 850	86	12 090	28	54 899	45	77 921
45.25.4	Gerüstbau	173	73 868	93	33 179	15	7 365	48	29 926
45.25.5	Gebäudetrocknung	128	15 503	94	8 335	11	1 794	19	5 250
45.25.6	Sonstiger spezialisierter Hoch- und Tiefbau, ang.	472	594 048	215	104 152	114	301 184	138	188 457
45.3	Bauinstallation	8 847	4 586 976	5 895	1 714 159	817	1 001 238	1 934	1 842 801
45.31	Elektroinstallation	2 945	1 676 263	2 040	646 148	265	387 467	608	638 894
45.32	Dämmung gegen Kälte, Wärme, Schall, Erschütterung	915	257 731	663	86 951	54	40 345	101	118 705
45.33	Klempnerei, Gas-, Wasser-, Heizungs- u. Lüftungsinst.	3 970	2 372 275	2 431	868 454	415	529 668	1 074	964 718
45.34	Sonstige Bauinstallation	1 017	280 707	761	112 605	83	43 758	151	120 483
45.4	Sonstiges Ausbaugewerbe	9 652	2 623 859	7 419	1 343 772	774	513 866	1 250	739 226
45.41	Stuckateurgewerbe, Gipserei und Verputzerei	969	137 858	758	78 997	72	12 628	117	43 966
45.42	Bautischlerei und -schlosserei	2 536	794 060	1 969	412 359	239	224 371	249	145 563
45.43	Fußboden-, Fliesen- u. Plattenleg., Raumausrüstung	2 448	556 482	1 871	264 162	183	95 212	345	191 620
45.43.2	Fliesen-, Platten- und Mosaiklegerei	1 166	283 650	854	127 345	106	51 879	178	101 647
45.43.3	Estrichlegerei	198	63 064	101	16 694	17	4 235	72	40 460
45.43.4	Sonstige Fußbodenlegerei und -kleberei	378	79 457	310	41 243	17	9 885	45	27 805
45.43.6	Raumausrüstung, ohne ausgeprägten Schwerpunkt	553	109 871	476	66 476	34	27 069	38	16 000
45.44	Maler- und Glasergerber	3 140	989 630	2 434	527 946	238	160 648	436	297 491
45.44.1	Maler- und Lackierergewerbe	2 929	927 909	2 301	•	215	147 803	382	276 929

Noch: 4. Umsatzsteuerpflichtige, deren Lieferungen und Leistungen 2005 nach Rechtsformen und ausgewählten Wirtschaftszweigen

Systematik-Nr.	Wirtschaftszweig	Steuerpflichtige	Lieferungen und Leistungen	darunter Umsatzsteuerpflichtige und deren Umsatz mit der Rechtsform					
				Einzelunternehmen		Personengesellschaften		Kapitalgesellschaften	
				Anzahl	1 000 €	Anzahl	1 000 €	Anzahl	1 000 €
45.44.2	Glasergerwerbe	211	61 721	133	•	23	12 845	54	20 562
45.45	Baugewerbe, anderweitig nicht genannt	559	145 829	387	60 308	42	21 006	103	60 585
45.5	Vermietung v. Baumasch. u. -gerät. m. Bedien. personal	128	111 824	81	43 523	23	36 205	17	30 687
G	Handel; Instandhalt. u. Rep. v. Kfz u. Gebrauchsgütern	66 808	113 193 889	47 956	21 639 897	7 082	41 081 745	10 024	35 977 482
50	Kfz-Handel; Instandhaltg. u. Rep. v. Kfz; Tankstellen	10 472	17 531 372	7 406	4 504 835	1 219	5 602 175	1 719	6 284 996
50.1	Handel mit Kraftwagen	4 792	10 983 012	3 165	2 502 301	661	4 323 806	902	3 967 180
50.10.1	Handelsvermittlung von Kraftwagen	380	159 973	288	74 331	22	21 695	57	59 483
50.10.2	Großhandel mit Kraftwagen	177	657 631	84	82 256	29	231 572	59	196 239
50.10.3	Einzelhandel mit Kraftwagen	4 235	10 165 407	2 793	2 345 714	610	4 070 538	786	3 711 457
50.2	Instandhaltung und Reparatur von Kraftwagen	2 603	1 222 793	1 892	640 409	313	266 194	371	309 407
50.20.3	Lackierung von Kraftwagen	319	134 386	210	•	40	29 768	68	40 186
50.20.4	Autowaschanlagen	253	60 463	173	•	40	9 705	37	16 020
50.20.5	Instandh. und Rep. v. Kraftw. (oh. Lackierg. u. Autow.)	2 031	1 027 945	1 509	542 269	233	226 721	266	253 201
50.3	Handel mit Kraftwagenteilen und -zubehör	1 351	3 541 608	937	316 966	134	702 012	252	1 582 446
50.30.1	Handelsvermittl. von Kraftwagenteilen u. -zubehör	237	67 348	172	33 144	17	5 474	37	22 444
50.30.2	Großhandel mit Kraftwagenteilen und -zubehör	226	2 976 369	87	75 990	43	635 563	86	1 358 976
50.30.3	Einzelhandel mit Kraftwagenteilen und -zubehör	888	497 892	678	207 833	74	60 974	129	201 025
50.4	Handel m. Krädern, Teilen u. Zubeh.; Instandh. u. Rep.	443	191 222	321	114 150	49	•	66	48 330
50.40.3	Eh. mit Krafträdern, Kraftradteilen und Zubehör	329	152 981	232	84 358	40	25 585	53	42 231
50.5	Tankstellen	1 283	1 592 737	1 091	931 008	62	•	128	377 633
51	Handelsvermittlung u. Großhandel (o. Handel m. Kfz)	20 219	69 775 459	11 749	6 293 445	2 505	27 713 655	4 707	22 591 547
51.1	Handelsvermittlung	9 399	2 377 517	7 031	1 099 563	538	316 847	1 110	736 773
51.11	HV. v. landw. Grundstoffen, leb. Tieren, textilen Rohstoffen usw.	414	99 974	229	43 786	19	5 022	25	15 744
51.12	HV. von Brennstoffen, Erzen, Metallen u. techn. Chemik.	164	205 703	109	22 021	16	89 526	25	40 631
51.13	HV. von Holz, Baustoffen und Anstrichmitteln	685	176 157	525	91 556	38	11 464	100	69 372
51.14	HV. v. Maschinen, techn. Bedarf, Wasser-u. Luftfahrz.	1 554	586 430	1 031	229 833	126	61 877	315	266 698
51.15	HV. v. Möb., Einr. -u. Haushaltsgegenst., Metallwaren	1 003	251 089	805	142 148	54	32 077	115	67 839
51.16	HV. v. Textilien, Bekleidung, Schuhen u. Lederwaren	690	104 498	559	68 075	30	7 288	59	17 381
51.17	HV. von Nahrungsmitteln, Getränken und Tabakwaren	604	134 953	489	77 944	41	22 370	53	28 998
51.18	Handelsvermittlung von Waren, ang.	2 265	456 174	1 773	214 456	132	58 286	236	156 096

Noch: 4. Umsatzsteuerpflichtige, deren Lieferungen und Leistungen 2005 nach Rechtsformen und ausgewählten Wirtschaftszweigen

Systematik-Nr.	Wirtschaftszweig	Steuerpflichtige	Lieferungen und Leistungen	darunter Umsatzsteuerpflichtige und deren Umsatz mit der Rechtsform					
				Einzelunternehmen		Personengesellschaften		Kapitalgesellschaften	
				Anzahl	1 000 €	Anzahl	1 000 €	Anzahl	1 000 €
51.19	Handelvermittlung von Waren ohne ausgepr. Schwerg.	2 020	362 538	1 511	209 745	82	28 937	182	74 015
51.2	Gh. mit landw. Grundstoffen und lebenden Tieren	1 472	8 326 146	804	1 098 159	210	1 645 946	288	2 138 107
51.21	Gh. mit Getreide, Saatgut und Futtermitteln	501	4 513 923	209	217 479	85	1 028 735	105	980 892
51.22	Großhandel mit Blumen und Pflanzen	270	607 275	158	65 512	39	133 258	62	279 029
51.23	Großhandel mit lebenden Tieren	690	3 198 064	431	813 404	86	483 954	116	873 066
51.3	Gh. mit Nahrungsmitteln, Getränken und Tabakwaren	1 688	15 647 697	799	967 820	344	9 327 985	484	4 527 989
51.31	Großhandel mit Obst, Gemüse und Kartoffeln	283	1 299 379	111	102 112	67	379 681	92	615 346
51.32	Gh. mit Fleisch, Fleischwaren, Geflügel und Wild	262	2 500 031	107	167 620	59	1 380 347	90	909 733
51.33	Gh. m. Milcherzeugn., Eiern, Speiseöl, Nahrungsfetten	132	734 499	61	108 114	27	379 447	38	200 778
51.34	Großhandel mit Getränken	474	3 058 352	306	370 119	77	830 139	86	1 661 801
51.35	Großhandel mit Tabakwaren	47	589 835	23	•	11	241 941	11	239 203
51.36	Großhandel mit Zucker, Süßwaren und Backwaren	65	438 787	32	15 611	16	274 038	14	27 002
51.37	Großhandel mit Kaffee, Tee, Kakao und Gewürzen	46	624 277	18	•	5	275 572	17	322 237
51.38	Großhandel mit sonstigen Nahrungsmitteln	225	1 027 098	83	100 030	49	507 918	83	317 924
51.38.1	Großhandel mit Fisch und Fischerzeugnissen	75	149 944	29	29 668	13	27 054	29	85 338
51.38.3	Großhandel mit Nahrungsmitteln, ang.	140	860 183	50	67 593	33	478 294	51	220 954
51.39	Gh. mit Nahrungsmitteln, Getränken und Tabakwaren. oaS.	154	5 375 440	58	64 965	33	5 058 901	53	233 963
51.39.1	Großhandel mit tiefgefrorenen Nahrungsmitteln ohne ang. Schw.	29	338 203	4	•	7	251 953	17	83 838
51.39.2	Gh. m. sonst. Nahrungsmitteln, Getränken und Tabakwaren oaS.	125	5 037 237	54	•	26	4 806 949	36	150 126
51.4	Großhandel mit Gebrauchs- und Verbrauchsgütern	2 375	12 976 648	989	759 770	400	4 205 179	879	5 786 439
51.41	Großhandel mit Textilien	208	266 224	96	63 162	36	49 666	70	152 968
51.42	Großhandel mit Bekleidung und Schuhen	243	1 604 489	91	51 780	55	730 853	86	779 103
51.43	Gh. mit elektr. Haush.- u. Unterhaltungsgeräten usw.	388	4 975 973	139	232 415	56	797 225	171	2 425 541
51.44	Gh. m. Haushaltswaren aus Metall, keram. Erzeugn. usw.	159	263 750	80	•	26	89 543	51	117 474
51.44.4	Großhandel mit Wasch-, Putz- und Reinigungsmitteln	67	71 343	37	•	9	16 872	20	28 017
51.45	Gh. mit kosmetisch. Erzeugn. u. Körperpflegemitteln	63	123 669	28	•	6	26 455	22	71 212
51.46	Gh. m. pharmazeut., medizin. u. orthopäd. Erzeugnissen	322	1 255 834	92	86 872	53	579 718	163	527 847
51.46.1	Großhandel mit pharmazeutischen Erzeugnissen	98	795 323	18	39 187	24	500 907	53	221 043
51.46.2	Gh. m. medizin. u. orthopäd. Artikeln und Laborbedarf	169	402 114	46	33 082	24	75 936	91	267 666
51.46.3	Großhandel mit Dentalbedarf	55	58 397	28	14 603	5	2 875	19	39 139

Noch: 4. Umsatzsteuerpflichtige, deren Lieferungen und Leistungen 2005 nach Rechtsformen und ausgewählten Wirtschaftszweigen

Systematik-Nr.	Wirtschaftszweig	Steuerpflichtige	Lieferungen und Leistungen	darunter Umsatzsteuerpflichtige und deren Umsatz mit der Rechtsform					
				Einzelunternehmen		Personengesellschaften		Kapitalgesellschaften	
				Anzahl	1 000 €	Anzahl	1 000 €	Anzahl	1 000 €
51.47	Großhandel m. sonst. Gebrauchsgüter u. Verbrauchsgütern	992	4 486 709	463	257 694	168	1 931 719	316	1 712 293
51.47.1	Großhandel m. nicht elektrischen Haushaltsgeräten	34	134 205	19	4 593	7	127 179	8	2 433
51.47.2	Großhandel mit Spielwaren und Musikinstrumenten	56	132 206	26	5 484	8	17 047	16	38 229
51.47.3	Gh. m. Fahrrädern, -teilen u. -zubeh., Sport- u.ä. Artikeln	134	264 661	62	17 197	19	154 427	48	77 899
51.47.4	Großhandel mit Uhren, Edelmetallwaren und Schmuck	83	•	50	•	11	•	17	•
51.47.5	Gh. m. Leder- u. Täschnerwaren, Geschenk- u. Werbeartikel	150	131 779	89	23 104	11	30 817	45	76 732
51.47.6	Gh. m. Möb., Einrichtungsgegenst., Antiquitäten, Bodenbelägen	254	972 561	113	77 508	48	629 125	86	259 811
51.47.7	Gh. mit feinmechan., Foto- u. optischen Erzeugnissen	49	•	18	•	7	•	21	•
51.47.8	Gh. m. Karton, Papier, Pappe, Schreib-, Bürobedarf usw	232	1 790 157	86	92 452	57	882 872	75	339 877
51.5	Gh. m. nicht landw. Halbwaren, Altmat. u. Reststoffen	2 778	21 697 695	1 154	1 365 208	656	10 071 559	891	5 074 513
51.51	Gh. m. festen Brennstoffen u. Mineralölerzeugnissen	223	9 714 139	69	620 468	66	2 805 765	79	2 000 645
51.52	Großhandel mit Erzen, Metallen und Metallhalbzeug	153	1 388 979	44	26 572	35	574 133	65	495 193
51.53	Gh. m. Holz, Baustoff., Anstrichm. u. Sanitärkeramik	1 413	7 432 668	549	451 076	395	5 521 095	451	1 210 997
51.53.1	Gh. m. Holz, Baustf., Anstrichm. und Sanitärker. oaS.	164	3 225 317	58	42 378	61	3 101 166	42	74 888
51.53.2	Großhandel mit Roh- und Schnittholz	177	561 814	82	•	45	265 335	48	126 709
51.53.3	Gh. m. sonst. Holzhalbwaren sowie Bauelem. aus Holz	258	606 250	128	62 120	46	372 411	81	170 688
51.53.4	Gh. m. Baustf. und Bauelementen aus mineralischen Stoffen	720	2 846 374	248	178 693	214	1 701 164	249	792 937
51.53.5	Großhandel mit Flachglas	25	52 169	8	3 709	9	32 013	8	16 446
51.53.6	Großhandel mit Anstrichmitteln	38	112 431	15	•	13	31 936	9	20 821
51.53.7	Großhandel mit Sanitärkeramik	31	28 313	10	2 736	7	17 069	14	8 507
51.54	Gh. m. Metallwaren. u. ä. f. d. Bau u. Installationsbedarf f. Gas usw.	424	1 718 454	157	112 307	93	840 575	160	722 890
51.55	Großhandel mit chemischen Erzeugnissen	195	947 504	57	24 128	26	206 448	96	517 013
51.56	Großhandel mit sonstigen Halbwaren	23	164 831	8	2 744	5	11 768	6	39 694
51.57	Großhandel mit Altmaterialien und Reststoffen	347	331 119	270	127 913	36	111 774	34	88 081
51.8	Großhandel mit Maschinen, Ausrüstungen und Zubehör	1 985	7 778 115	793	908 661	297	1 804 440	808	3 850 260
51.81	Großhandel mit Werkzeugmaschinen	89	139 841	32	•	20	60 291	34	42 515
51.82	Großhandel m. Bergwerks-, Bau- u. Baustoffmaschinen	118	769 767	39	•	20	353 061	58	386 378
51.84	Gh. m. DV-Geräten, peripheren Einheiten und Software	218	1 393 362	58	24 365	22	92 803	107	835 733
51.85	Großhandel mit sonst. Büromaschinen u. Büromöbeln	102	491 161	34	27 015	16	54 408	49	390 252
51.86	Großhandel mit elektronischen Bauelementen	34	311 853	7	6 086	3	1 825	13	102 711

Noch: 4. Umsatzsteuerpflichtige, deren Lieferungen und Leistungen 2005 nach Rechtsformen und ausgewählten Wirtschaftszweigen

Systematik-Nr.	Wirtschaftszweig	Steuerpflichtige	Lieferungen und Leistungen	darunter Umsatzsteuerpflichtige und deren Umsatz mit der Rechtsform					
				Einzelunternehmen		Personengesellschaften		Kapitalgesellschaften	
				Anzahl	1 000 €	Anzahl	1 000 €	Anzahl	1 000 €
51.87	Großhandel m. sonst. Masch. usw. (o. landw. Maschinen)	936	3 062 725	315	383 015	151	706 313	436	1 505 504
51.88	Großhandel mit landwirt. Maschinen und Geräten	480	1 606 537	303	416 676	65	535 739	109	585 552
51.9	Sonstiger Großhandel	522	971 641	179	94 263	60	341 699	247	477 465
52	Eh. (o. Handel m. Kfz u. Tankst.); Rep. v. Gebrauchsgütern	36 117	25 887 058	28 801	10 841 618	3 358	7 765 915	3 598	7 100 940
52.1	Einzelhandl. m. Waren versch. Art (i. Verkaufsräumen)	4 439	5 008 928	3 604	1 629 000	445	2 429 601	340	933 292
52.11	Eh. mit Waren versch. Art, Hauptr. Nahrungsmittel usw.	2 942	3 779 537	2 415	1 371 855	343	1 880 061	158	514 185
52.12	Sonst. Einzelhandel mit Waren verschiedener Art	1 497	1 229 391	1 189	257 144	102	549 540	182	419 107
52.2	Fach-Eh. mit Nahrungsmitteln usw. (in Verkaufsräumen)	3 705	1 290 416	3 121	827 794	345	204 743	216	254 607
52.21	Einzelhandel mit Obst, Gemüse und Kartoffeln	682	158 012	565	•	93	36 264	23	17 973
52.22	Eh. mit Fleisch, Fleischwaren, Geflügel und Wild	547	300 177	454	180 542	47	40 299	46	79 335
52.23	Eh. mit Fisch und Fischerzeugn., Meeresfrüchten	327	91 098	286	57 734	19	16 492	19	16 337
52.24	Einzelhandel mit Back- und Süßwaren	522	206 339	448	148 366	40	22 232	30	35 596
52.24.1	Einzelhandel mit Backwaren	381	186 598	328	•	27	20 578	25	33 483
52.25	Einzelhandel mit Getränken	577	197 164	477	107 647	49	50 203	43	38 288
52.26	Einzelhandel mit Tabakwaren	236	97 569	216	80 941	10	6 583	10	10 045
52.27	Sonstiger Facheinzelhandel mit Nahrungsmitteln	814	240 058	675	•	87	32 670	45	57 034
52.27.1	Einzelhandel mit Reformwaren	162	56 257	133	•	19	7 970	8	12 456
52.27.5	Sonst. Fach-Eh. mit Nahrungsmitteln (oh. Reformwaren)	652	183 801	542	113 355	68	24 700	37	44 578
52.3	Apotheken; Fach-Eh. mit med. Art. usw. (in Verkaufsräumen)	3 283	6 601 463	2 846	3 729 845	203	925 374	219	1 939 597
52.31	Apotheken	2 092	3 577 031	2 033	3 482 495	56	80 158	3	14 379
52.32	Einzelhandel mit med. und orthopädischen Artikeln	580	455 148	321	142 222	81	148 833	169	160 286
52.33	Einzelhandel m. Parfumwaren u. Körperpflegemitteln	611	2 569 284	492	105 129	66	696 384	47	1 764 932
52.33.1	Eh. mit kosmet. Erzeugnissen usw. (oh. Drogerieartikel)	364	102 488	307	57 259	31	34 235	23	10 873
52.33.2	Einzelhandel mit Drogerieartikeln	247	2 466 796	185	47 869	35	662 149	24	1 754 059
52.4	Sonstiger Facheinzelhandel (in Verkaufsräumen)	20 361	11 037 726	15 599	3 781 199	2 096	3 861 428	2 493	3 328 687
52.41	Einzelhandel mit Textilien	573	163 527	469	•	65	25 034	37	43 338
52.41.1	Einzelhandel mit Haushaltstextilien	251	111 795	186	•	39	21 329	25	29 815
52.41.2	Eh. mit Kurzwaren, Schneidereibedarf, Handarbeiten usw.	322	51 732	283	•	26	3 704	12	13 522
52.42	Einzelhandel mit Bekleidung	2 606	1 935 342	2 021	•	302	1 017 066	276	417 613
52.42.1	Einzelhandel mit Bekleidung oaS.	1 478	1 177 575	1 133	302 159	183	718 065	157	156 088

Noch: 4. Umsatzsteuerpflichtige, deren Lieferungen und Leistungen 2005 nach Rechtsformen und ausgewählten Wirtschaftszweigen

Systematik-Nr.	Wirtschaftszweig	Steuerpflichtige	Lieferungen und Leistungen	darunter Umsatzsteuerpflichtige und deren Umsatz mit der Rechtsform					
				Einzelunternehmen		Personengesellschaften		Kapitalgesellschaften	
				Anzahl	1 000 €	Anzahl	1 000 €	Anzahl	1 000 €
52.42.2	Eh. mit Herrenbekleidung und Bekleidungszubehör	209	171 113	148	39 494	31	120 746	30	10 873
52.42.3	Eh. mit Damenbekleidung und Bekleidungszubehör	728	549 327	583	•	65	172 439	78	241 752
52.42.4	Eh. m. Kinder- u. Säuglingsbekleidung, Bekleidungszubehör	150	30 932	126	19 032	16	3 866	8	8 034
52.43	Einzelhandel mit Schuhen und Lederwaren	809	495 755	652	180 462	68	114 925	85	193 293
52.43.1	Einzelhandel mit Schuhen	654	430 299	533	•	53	97 188	65	173 838
52.43.2	Einzelhandel mit Leder- und Täschnern	155	65 456	119	•	15	17 737	20	19 455
52.44	Eh. mit Möbeln, Einr. gegenständen und Hausrat ang	1 991	2 016 320	1 341	415 341	299	936 299	341	662 548
52.44.1	Einzelhandel mit Wohnmöbeln	993	1 689 101	559	238 734	201	865 788	227	582 816
52.44.2	Einzelhandel mit Beleuchtungsartikeln	82	33 647	59	20 570	7	1 637	16	11 440
52.44.3	Einzelhandel mit Haushaltsgegenständen	223	86 737	173	•	25	27 826	23	19 776
52.44.4	Eh. mit keramischen Erzeugnissen und Glaswaren	255	80 590	191	•	36	19 900	27	11 078
52.44.7	Einzelhandel mit Heimtextilien	367	104 179	298	•	25	17 003	43	34 152
52.45	Eh. mit elektr. Haushalts- und Unterhaltungsgeräten usw.	2 439	1 021 576	1 854	501 000	199	201 389	377	306 594
52.45.1	Eh. m. elektr. Haushaltsgeräten u. elektrotechn. Erzeugnissen	1 258	462 696	953	•	91	54 892	206	149 315
52.45.2	Eh. m. Geräten der Unterhaltungselektronik und Zubehör	979	505 701	743	•	82	133 360	153	144 308
52.45.3	Einzelhandel mit Musikinstrumenten u. Musikalien	202	53 180	158	27 071	26	13 137	18	12 972
52.46	Eh. m. Metallw., Anstrichm. u. Bau- u. Heimwerkerbedarf	1 601	1 615 179	1 068	300 022	209	739 359	312	572 190
52.46.1	Eh. mit Eisen-, Metall- und Kunststoffwaren, ang.	731	396 153	535	166 591	60	65 246	131	162 587
52.46.2	Einzelhandel mit Anstrichmitteln	82	25 623	55	•	13	5 519	12	11 864
52.46.3	Einzelhandel mit Bau- und Heimwerkerbedarf	788	1 193 403	478	•	136	668 594	169	397 739
52.47	Eh. m. Büchern, Zeitungen, Zeitschriften, Schreibwaren u. Ä.	1 477	594 126	1 203	347 651	142	112 649	95	120 440
52.47.1	Eh. m. Schreib- u. Papierwaren, Schul- u. Büroartikeln	767	243 726	663	168 193	62	43 958	37	31 133
52.47.2	Einzelhandel mit Büchern und Fachzeitschriften	501	287 523	358	137 069	63	53 883	54	86 375
52.47.3	Eh. mit Unterhaltungszeitschriften und Zeitungen	209	62 877	182	42 389	17	14 808	4	2 932
52.48	Eh. m. Tapeten, Geschenkartikeln, Uhren, Spielwaren usw.	2 619	1 099 161	2 141	389 795	245	272 248	206	427 129
52.48.1	Einzelhandel mit Tapeten und Bodenbelägen	255	183 346	178	•	38	40 414	37	85 807
52.48.2	Eh. mit Kunstgegenständen, Münzen, Geschenkart. usw.	1 116	557 779	955	133 022	81	157 233	60	263 332
52.48.5	Einzelhandel m. Uhren, Edelmetallwaren u. Schmuck	892	228 206	726	•	88	35 861	76	44 062
52.48.6	Einzelhandel mit Spielwaren	356	129 829	282	56 516	38	38 741	33	33 930
52.49	Facheinzelhandel ang. (in Verkaufsräumen)	6 246	2 096 741	4 850	1 053 032	567	442 460	764	585 542

Noch: 4. Umsatzsteuerpflichtige, deren Lieferungen und Leistungen 2005 nach Rechtsformen und ausgewählten Wirtschaftszweigen

Systematik-Nr.	Wirtschaftszweig	Steuerpflichtige	Lieferungen und Leistungen	darunter Umsatzsteuerpflichtige und deren Umsatz mit der Rechtsform					
				Einzelunternehmen		Personengesellschaften		Kapitalgesellschaften	
				Anzahl	1 000 €	Anzahl	1 000 €	Anzahl	1 000 €
52.49.1	Einzelhandel mit Blumen, Pflanzen und Saatgut	1 849	481 131	1 649	326 756	128	85 243	64	68 260
52.49.2	Eh. mit zoologischem Bedarf und lebenden Tieren	341	102 365	283	70 859	24	11 710	29	19 363
52.49.3	Augenoptiker	671	213 740	443	•	82	24 044	144	68 926
52.49.4	Eh. mit Foto- und opt. Erzeugn. (ohne Augenoptiker)	205	161 977	157	29 749	20	111 775	25	20 309
52.49.5	Eh. m. Computern, peripheren Einheiten u. Software	1 028	426 234	714	157 077	106	77 348	188	185 788
52.49.6	Eh. m. Telekommunikationsgeräten u. Mobiltelefonen	133	97 859	82	•	20	26 250	30	44 246
52.49.7	Eh. mit Fahrrädern, Fahrradteilen und -zubehör	552	158 973	450	•	53	29 015	47	32 585
52.49.8	Eh. mit Sport- und Campingartikeln (ohne Campingmöbel)	458	171 572	327	77 216	60	46 853	62	46 513
52.49.9	Sonst. Facheinzelhandel ang. (in Verkaufsräumen)	1 009	282 891	745	150 162	74	30 222	175	99 552
52.5	Eh. m. Antiquitäten und Gebrauchtwaren (in Verkaufsräumen)	579	92 538	492	58 670	33	16 235	38	15 174
52.50.1	Einzelhandel m. Antiquitäten u. antiken Teppichen	212	23 691	184	•	12	3 613	15	2 623
52.50.3	Einzelhandel mit sonstigen Gebrauchtwaren	333	66 489	279	39 253	19	12 491	23	12 551
52.6	Einzelhandel (nicht in Verkaufsräumen)	2 806	1 729 128	2 297	725 271	202	320 275	227	601 347
52.61	Versandhandel	645	580 875	437	59 901	65	121 833	86	320 757
52.61.1	Versandhandel mit Waren ohne ausgepräg. Schwerpunkt	376	242 154	270	26 143	32	39 815	38	140 244
52.61.2	Vh. m. Textilien, Schuhen, Bekleidung u. Lederwaren	73	49 322	39	7 733	11	3 653	16	19 758
52.61.3	Sonstiger Fachversandhandel	196	289 400	128	26 024	22	78 365	32	160 755
52.62	Einzelhandel an Verkaufsständen und auf Märkten	773	148 220	704	121 538	44	14 565	20	11 910
52.62.1	Eh. m. Nahrungs- u. Getränken a. Verkaufsständ. u. Ä.	503	113 313	457	•	29	10 198	15	10 044
52.63	Sonstiger Einzelhandel (nicht in Verkaufsräumen)	1 388	1 000 033	1 156	543 833	93	183 877	121	268 680
52.63.1	Einzelhandel vom Lager mit Brennstoffen	215	560 962	147	300 611	38	109 984	30	150 367
52.63.4	Sonst. Einzelhandel ang. (nicht i. Verkaufsräumen)	1 173	439 071	1 009	243 222	55	73 894	91	118 313
52.7	Reparatur von Gebrauchsgütern	944	126 858	842	89 839	34	8 258	65	28 236
52.71	Reparatur von Schuhen und Lederwaren	181	14 377	175	13 472	3	515	3	389
52.72	Reparatur von elektrischen Haushaltsgeräten	253	50 095	216	•	8	2 477	28	14 946
52.74	Reparatur von sonstigen Gebrauchsgütern	469	57 744	413	•	21	4 973	33	12 529
H	Gastgewerbe	23 885	4 819 095	20 232	3 083 190	1 867	805 849	1 167	838 117
55.1	Hotellerie	3 830	1 317 008	3 038	625 534	443	313 639	318	373 384
55.10.1	Hotels (ohne Hotels garnis)	1 433	930 165	962	340 111	239	260 396	220	326 913
55.10.2	Hotels garnis	444	90 921	361	55 294	47	21 869	33	13 300

Noch: 4. Umsatzsteuerpflichtige, deren Lieferungen und Leistungen 2005 nach Rechtsformen und ausgewählten Wirtschaftszweigen

Systematik-Nr.	Wirtschaftszweig	Steuerpflichtige	Lieferungen und Leistungen	darunter Umsatzsteuerpflichtige und deren Umsatz mit der Rechtsform					
				Einzelunternehmen		Personengesellschaften		Kapitalgesellschaften	
				Anzahl	1 000 €	Anzahl	1 000 €	Anzahl	1 000 €
55.10.3	Gasthöfe	1 188	212 828	1 047	161 010	71	20 900	59	29 879
55.10.4	Pensionen	765	83 094	668	69 119	86	10 474	6	3 291
55.2	Sonstiges Beherbergungsgewerbe	1 327	212 600	954	91 627	300	64 750	40	26 934
55.23	Beherbergungsgewerbe, ang.	1 143	155 740	831	67 291	271	46 133	25	19 273
55.23.3	Ferienhäuser und Ferienwohnungen	992	81 162	718	•	259	18 759	14	2 844
55.3	Speisengeprägte Gastronomie	10 704	2 002 663	9 336	1 440 136	728	272 681	491	270 973
55.30.1	Restaurants mit herkömmlicher Bedienung	6 071	1 154 085	5 186	833 882	440	144 681	341	163 780
55.30.2	Restaurants mit Selbstbedienung	255	224 999	209	•	21	60 091	24	46 560
55.30.3	Cafes	955	146 305	814	108 403	82	22 470	36	13 135
55.30.4	Eissalons	701	107 592	610	•	73	18 385	17	8 086
55.30.5	Imbissstuben	2 722	369 683	2 517	•	112	27 055	73	39 411
55.4	Getränkegeprägte Gastronomie	6 709	966 523	5 921	769 642	307	78 721	230	102 638
55.40.1	Schankwirtschaften	5 559	742 486	4 924	612 277	256	57 754	155	58 367
55.40.3	Diskotheken und Tanzlokale	242	91 449	140	32 209	34	17 327	62	41 520
55.40.7	Sonstige getränkegeprägte Gastronomie	823	121 623	785	117 708	12	2 264	7	715
55.5	Kantinen und Caterer	1 315	320 301	983	156 251	89	76 058	88	64 188
55.51	Kantinen	452	70 268	294	45 618	9	1 135	11	4 818
55.52	Caterer	863	250 033	689	110 632	80	74 924	77	59 370
I	Verkehr und Nachrichtenübermittlung	11 748	18 442 487	7 552	2 556 049	1 815	8 389 046	2 001	7 194 712
60	Landverkehr; Transport in Rohrfernleitungen	6 354	4 150 757	4 957	1 458 613	557	1 111 624	745	1 559 106
60.1	Eisenbahnverkehr	17	142 827	2	•	1	•	13	111 324
60.2	Sonstiger Landverkehr	6 330	3 515 641	4 955	•	554	718 850	727	1 317 163
60.21	Personenbeförderung im Linienverkehr zu Land	329	698 497	181	•	66	103 811	77	494 663
60.22	Betrieb von Taxis und Mietwagen mit Fahrer	1 831	324 585	1 576	234 660	114	33 811	126	53 889
60.23	Sonstige Personenbeförderung im Landverkehr	239	148 778	136	62 545	33	52 865	43	30 978
60.24	Güterbeförderung im Straßenverkehr	3 931	2 343 781	3 062	1 068 023	341	528 363	481	737 633
60.3	Transport in Rohrfernleitungen	7	492 289	—	—	2	•	5	130 618
61	Schifffahrt	946	2 595 629	213	•	645	2 331 758	82	209 324
61.1	See- und Küstenschifffahrt	712	2 499 694	41	•	610	2 308 979	60	178 710
61.2	Binnenschifffahrt	234	95 935	172	41 881	35	22 779	22	30 614

Noch: 4. Umsatzsteuerpflichtige, deren Lieferungen und Leistungen 2005 nach Rechtsformen und ausgewählten Wirtschaftszweigen

Systematik-Nr.	Wirtschaftszweig	Steuerpflichtige	Lieferungen und Leistungen	darunter Umsatzsteuerpflichtige und deren Umsatz mit der Rechtsform					
				Einzelunternehmen		Personengesellschaften		Kapitalgesellschaften	
				Anzahl	1 000 €	Anzahl	1 000 €	Anzahl	1 000 €
62	Luftfahrt	32	81 571	13	•	7	11 594	10	23 023
63	Hilfs- und Nebentätigk. f. d. Verkehr; Verkehrsverm.	3 172	10 939 232	1 366	919 904	532	4 698 075	1 050	5 112 330
63.1	Frachtschlag und Lagerei	131	921 697	38	17 042	35	755 715	47	132 690
63.12	Lagerei	93	767 245	23	•	26	638 392	34	113 169
63.12.1	Lagerei (ohne Kühlhäuser)	72	•	23	•	17	•	26	•
63.2	Sonstige Hilfs- und Nebentätigkeiten für den Verkehr	156	317 542	60	15 280	19	61 705	60	229 506
63.3	Reisebüros und Reiseveranstalter	1 049	2 950 993	574	84 217	114	64 579	313	2 775 700
63.30.1	Reisebüros	805	•	490	•	93	•	210	•
63.30.2	Reiseveranstalter und Fremdenführung	244	•	84	•	21	•	103	•
63.4	Spedition, sonstige Verkehrsvermittlung	1 836	6 749 000	694	803 366	364	3 816 076	630	1 974 433
63.40.1	Spedition	1 401	6 384 161	537	777 431	303	3 720 621	516	1 873 316
64	Nachrichtenübermittlung	1 244	675 298	1 003	122 778	74	235 995	114	290 929
64.1	Postverwaltg. und private Post- und Kurierdienste	1 074	293 172	917	115 991	55	81 103	71	91 249
64.3	Fernmeldedienste	170	382 126	86	6 787	19	154 892	43	199 680
J	Kredit- und Versicherungsgewerbe	1 081	608 578	699	69 571	44	8 162	121	137 429
65	Kreditgewerbe	217	354 892	7	351	8	2 665	25	88 168
65.1	Zentralbanken und Kreditinstitute	186	328 229	1	•	4	2 330	6	63 388
65.2	Sonstige Finanzierungsinstitutionen	31	26 664	6	•	4	335	19	24 781
66	Versicherungsgewerbe	27	128 462	3	210	1	•	1	•
67	Mit d. Kredit- u. Versicherungsgewerbe verbundene Tätigkeiten	837	125 223	689	69 010	35	•	95	•
K	Grundst. -, Wohnungswesen, Vermietung bewegl. Sachen usw.	68 077	26 496 467	43 518	5 574 746	13 257	7 069 617	9 399	10 972 020
70	Grundstücks- und Wohnungswesen	23 013	6 419 331	12 820	1 546 027	8 071	2 245 634	1 828	2 224 601
70.1	Erschließg., Kauf, Verk. von Grundst., Gebäuden usw.	1 317	1 112 758	262	80 895	391	431 081	634	586 637
70.11	Erschließung von Grundstücken	487	595 546	58	29 052	133	188 930	288	369 481
70.11.2	Bauträger für Nichtwohngebäude	66	106 087	5	•	30	60 116	30	44 816
70.11.3	Bauträger für Wohngebäude	384	478 386	50	•	84	122 402	245	321 614
70.12	Kauf u. Verkauf v. eigenen Grundst., Gebäuden u. Wohnungen	830	517 212	204	51 843	258	242 151	346	217 156
70.2	Verm. u. Verp. v. eigenen Grundst., Gebäuden u. Wohnungen	17 869	4 111 986	10 703	1 188 090	6 603	1 359 000	367	1 219 349
70.20.1	Verm. u. Verp. von eigenen Grundst. und Nichtwohngebäuden	13 060	2 066 023	7 973	915 298	4 679	989 214	267	98 535
70.20.2	Verm. u. Verp. von eigenen Wohngebäuden u. Wohnungen	4 809	2 045 963	2 730	272 791	1 924	369 786	100	1 120 814

Noch: 4. Umsatzsteuerpflichtige, deren Lieferungen und Leistungen 2005 nach Rechtsformen und ausgewählten Wirtschaftszweigen

Systematik-Nr.	Wirtschaftszweig	Steuerpflichtige	Lieferungen und Leistungen	darunter Umsatzsteuerpflichtige und deren Umsatz mit der Rechtsform					
				Einzelunternehmen		Personengesellschaften		Kapitalgesellschaften	
				Anzahl	1 000 €	Anzahl	1 000 €	Anzahl	1 000 €
70.3	Vermittl. u. Verw. v. fremd. Grundst., Gebäud. u. Wohng.	3 827	1 194 587	1 855	277 043	1 077	455 554	827	418 616
70.31	Vermittl. v. fremden Grundst., Gebäuden u. Wohnungen	2 089	534 961	1 285	195 932	328	139 607	443	180 442
70.32	Verwaltg. v. fremden Grundst., Gebäuden u. Wohnungen	1 738	659 627	570	81 111	749	315 946	384	238 174
71	Vermietg. v. bewegl. Sachen ohne Bedienungspersonal	2 286	3 156 203	1 515	307 509	428	352 477	261	670 350
71.1	Vermietung von Kraftwagen bis 3, 5t Gesamtgewicht	458	2 295 118	327	71 909	59	60 379	63	346 559
71.2	Vermietung von sonstigen Verkehrsmitteln	354	259 116	252	75 210	49	29 344	44	153 767
71.3	Vermietung von Maschinen und Geräten	996	385 885	593	117 368	255	142 247	97	119 968
71.31	Vermietung von landwirtschaftlichen Maschinen und Geräten	325	62 800	141	20 956	131	21 443	15	15 687
71.32	Vermietung von Baumaschinen und -geräten	279	152 665	176	52 673	53	37 336	45	61 901
71.34	Vermietung von sonstigen Maschinen und Geräten	346	151 959	246	40 124	65	81 602	27	29 400
71.4	Vermietung von Gebrauchsgütern, ang.	478	216 085	343	43 022	65	120 507	57	50 056
72	Datenverarbeitung und Datenbanken	4 455	3 222 510	2 603	277 634	407	264 644	1 302	2 567 418
72.1	Hardwareberatung	403	162 277	274	26 404	26	27 615	78	54 613
72.2	Softwarehäuser	2 463	1 406 590	1 383	140 850	220	143 204	773	1 094 665
72.22	Softwareberatung und -entwicklung	2 453	1 405 733	1 377	140 435	219	143 167	771	1 094 368
72.22.1	Softwareberatung	752	300 802	510	55 658	43	20 074	183	219 371
72.22.2	Entwicklg., Programmierg. von Internetpräsentationen	215	30 234	135	10 061	27	2 670	38	15 292
72.22.3	Sonstige Softwareentwicklung	1 486	1 074 696	732	74 716	149	120 423	550	859 706
72.3	Datenverarbeitungsdienste	707	1 429 639	407	45 011	66	66 239	217	1 290 708
72.6	Sonst. mit der Datenverarbeitung verb. Tätigkeiten	669	164 141	415	47 312	62	16 962	183	97 124
73	Forschung und Entwicklung	750	251 983	500	48 031	42	40 480	160	130 371
74	Erbrg. von wirtschaftlichen Dienstleistungen, ang.	37 573	13 446 440	26 080	3 395 545	4 309	4 166 383	5 848	5 379 280
74.1	Rechts-, Steuer- und Unternehmensberatung usw.	14 360	4 113 891	9 620	1 353 319	2 048	1 263 680	2 307	1 315 788
74.11	Rechtsberatung	4 067	938 051	3 062	394 865	987	522 343	12	13 033
74.11.1	Rechtsanwaltskanzleien mit Notariat	1 080	371 220	622	93 333	454	277 545	3	•
74.11.2	Rechtsanwaltskanzleien ohne Notariat	2 780	522 077	2 264	283 175	510	228 342	6	10 559
74.12	Wirtschafts- u. Buchprüfung, Steuerberatung, Buchführung	4 072	1 563 179	2 935	587 021	633	564 533	477	329 406
74.12.1	Praxen von Wirtschaftsprüfung u. -gesellschaften	186	174 696	77	15 383	26	31 695	80	•
74.12.3	Praxen von Steuerberatern und -gesellschaften	2 531	1 108 217	1 613	350 230	534	483 391	361	264 338
74.12.4	Praxen von Steuerbevollmächtigten	878	243 700	818	192 825	51	45 818	8	•

Noch: 4. Umsatzsteuerpflichtige, deren Lieferungen und Leistungen 2005 nach Rechtsformen und ausgewählten Wirtschaftszweigen

Systematik-Nr.	Wirtschaftszweig	Steuerpflichtige	Lieferungen und Leistungen	darunter Umsatzsteuerpflichtige und deren Umsatz mit der Rechtsform					
				Einzelunternehmen		Personengesellschaften		Kapitalgesellschaften	
				Anzahl	1 000 €	Anzahl	1 000 €	Anzahl	1 000 €
74.13	Markt- und Meinungsforschung	112	42 462	65	10 066	12	14 310	31	15 200
74.14	Unternehmens- und Public-Relations-Beratung	5 015	1 257 162	3 374	342 899	300	112 657	1 009	724 439
74.14.1	Unternehmensberatung	4 932	1 241 518	3 310	334 511	294	111 176	1 000	719 472
74.14.2	Public-Relations-Beratung	83	15 644	64	8 388	6	1 481	9	4 967
74.15	Managementtätigkeiten v. Holdinggesellschaften	1 094	313 037	184	18 468	116	49 837	778	233 710
74.15.6	Verwaltung u. Führung von Unternehmen u. Betrieben	382	176 652	141	13 741	63	20 005	167	132 629
74.2	Architektur- und Ingenieurbüros	9 701	2 942 354	7 247	931 416	1 013	654 772	1 319	1 257 545
74.20.1	Architekturbüros für Hochbau u. Innenarchitektur	2 727	553 575	2 136	254 634	383	166 003	189	130 284
74.20.4	Ingenieurbüros für bautechnische Gesamtplanung	2 434	675 024	1 868	245 917	214	125 182	341	298 637
74.20.5	Ingenieurbüros für technische Fachplanung	2 551	1 063 424	1 812	264 058	204	228 687	514	563 942
74.20.8	Büros für technisch-wirtschaftliche Beratung	861	410 422	568	72 504	74	84 301	187	211 930
74.20.9	Vermessungsbüros	166	88 369	90	19 312	36	26 135	19	9 564
74.3	Technische, physikalische und chem. Untersuchung	499	737 160	266	40 872	52	377 741	132	239 446
74.30.1	Technische Untersuchung und Beratung	295	608 428	177	27 617	31	340 255	76	195 607
74.30.3	Chemische Untersuchung und Beratung	155	90 313	72	10 550	17	22 882	33	26 644
74.4	Werbung	2 955	933 872	1 919	233 845	287	208 664	531	437 122
74.40.1	Werbegestaltung	1 561	459 365	1 002	137 412	180	90 046	289	200 073
74.40.2	Werbemittelverbreitung und Werbevermittlung	1 394	474 507	917	96 434	107	118 618	242	237 049
74.5	Personal- u. Stellenverm., Überlassung v. Arbeitskräften	570	922 854	181	70 337	66	173 048	297	672 031
74.50.1	Personal- und Stellenvermittlung	191	94 667	88	13 590	22	3 685	65	74 190
74.50.2	Überlassung von Arbeitskräften	379	828 187	93	56 747	44	169 363	232	597 841
74.6	Wach- und Sicherheitsdienste sowie Detekteien	386	557 515	222	37 138	41	254 090	101	262 011
74.7	Reinigung v. Gebäuden, Inventar u. Verkehrsmitteln	2 568	1 369 676	2 099	333 858	139	589 254	283	441 277
74.70.1	Reinigung von Gebäuden, Räumen und Inventar	1 499	1 192 706	1 075	195 269	130	584 176	252	408 396
74.70.2	Schornsteinreinigung	941	126 372	936	124 695	2	•	3	•
74.8	Erbrg. v. sonst. wirtschaftl. Dienstleistungen, ang.	6 534	1 869 118	4 526	394 760	663	645 134	878	754 061
74.81	Fotografisches Gewerbe und fotograf. Laboratorien	458	464 861	381	•	33	397 949	42	23 466
74.85	Schreib- und Übersetzungsdienste u. ä.; Copy-Shops	878	74 244	802	54 049	32	7 248	33	11 162
74.86	Call Centers	132	137 783	57	8 723	18	31 648	27	93 073
74.87	Erbrg. v. wirtsch. Dienstl. f. Untern. u. Privatp., ang.	4 966	1 104 607	3 221	269 987	570	200 661	753	565 564

Noch: 4. Umsatzsteuerpflichtige, deren Lieferungen und Leistungen 2005 nach Rechtsformen und ausgewählten Wirtschaftszweigen

Systematik-Nr.	Wirtschaftszweig	Steuerpflichtige	Lieferungen und Leistungen	darunter Umsatzsteuerpflichtige und deren Umsatz mit der Rechtsform					
				Einzelunternehmen		Personengesellschaften		Kapitalgesellschaften	
				Anzahl	1 000 €	Anzahl	1 000 €	Anzahl	1 000 €
74.87.1	Ausstellungs-, Messe- u. Warenmarkteinrichtungen	522	460 182	285	32 644	69	36 638	118	381 238
74.87.4	Ateliers für Textil-, Möbel-, Schmuck-u. ä. Design	840	85 473	729	62 106	62	10 052	38	12 110
M	Erziehung und Unterricht	2 697	759 120	2 270	•	134	37 088	205	151 590
80.2	Weiterführende Schulen	52	•	7	•	6	•	27	•
80.4	Erwachsenenbildung und sonstiger Unterricht	2 604	421 894	2 256	217 537	125	27 469	166	109 139
80.41	Fahr- und Flugschulen	1 307	172 999	1 170	132 640	51	14 685	81	24 974
80.41.1	Kraftfahrerschulen	1 269	158 766	1 142	•	48	14 054	77	14 514
80.42	Erwachsenenbildung und Unterricht, ang.	1 297	248 895	1 086	84 897	74	12 784	85	84 165
N	Gesundheits-, Veterinär- und Sozialwesen	4 598	4 926 385	3 164	549 848	801	553 950	274	1 786 958
85.1	Gesundheitswesen	2 693	3 301 340	1 879	305 993	573	373 752	156	1 427 360
85.11	Krankenhäuser	174	2 567 148	7	17 970	32	140 732	68	1 240 264
85.12	Arztpraxen (ohne Zahnarztpraxen)	684	84 397	579	•	98	20 703	4	•
85.13	Zahnarztpraxen	960	356 549	580	•	378	189 777	2	•
85.14	Gesundheitswesen, anderweitig nicht genannt	875	293 246	713	62 444	65	22 540	82	183 953
85.2	Veterinärwesen	1 175	323 653	991	199 250	178	109 176	4	•
85.20.1	Tierarztpraxen	1 121	296 281	950	•	170	102 732	1	•
85.3	Sozialwesen	730	1 301 392	294	44 605	50	71 023	114	•
85.31	Heime (ohne Erholungs- und Ferienheime)	216	927 577	31	30 345	25	67 223	60	•
85.31.3	Altenwohnheime	25	74 197	4	416	4	6 048	9	4 461
85.31.4	Altenheime	42	163 385	8	26 354	7	5 357	12	70 235
85.31.5	Altenpflegeheime	36	86 603	3	2 494	9	8 546	7	43 561
85.31.7	Einr. zur Eingliederung und Pflege Behinderter	82	543 471	9	787	1	•	27	210 061
85.32	Sozialwesen, anderweitig nicht genannt	514	373 815	263	14 260	25	3 800	54	21 482
85.32.7	Org. der freien Wohlfahrtspflege und Jugendhilfe	88	295 847	2	•	2	•	9	5 642
85.32.9	Sonstiges Sozialwesen, ang.	82	8 941	60	3 754	1	•	4	3 471
O	Erbringung sonst. öff. u. persönl. Dienstleistungen	19 370	5 055 776	15 150	1 492 125	1 496	808 033	1 377	2 391 287
90	Abwasser-, Abfallbeseitigung und sonstige Entsorgung	525	1 209 514	210	108 520	85	335 178	207	712 858
90.01	Abwasserbeseitigung	93	137 805	37	13 685	17	51 096	35	71 022
90.01.1	Kläranlagen	57	64 658	19	•	9	6 296	26	51 888
90.01.2	Sammelkanalisation	36	73 148	18	•	8	44 800	9	19 134

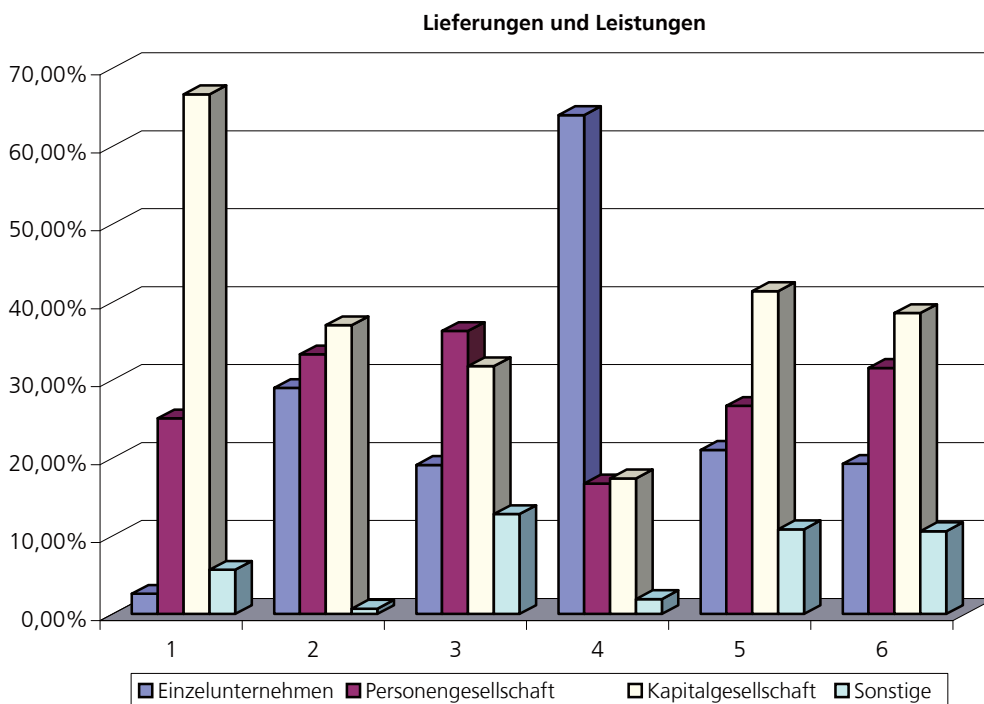
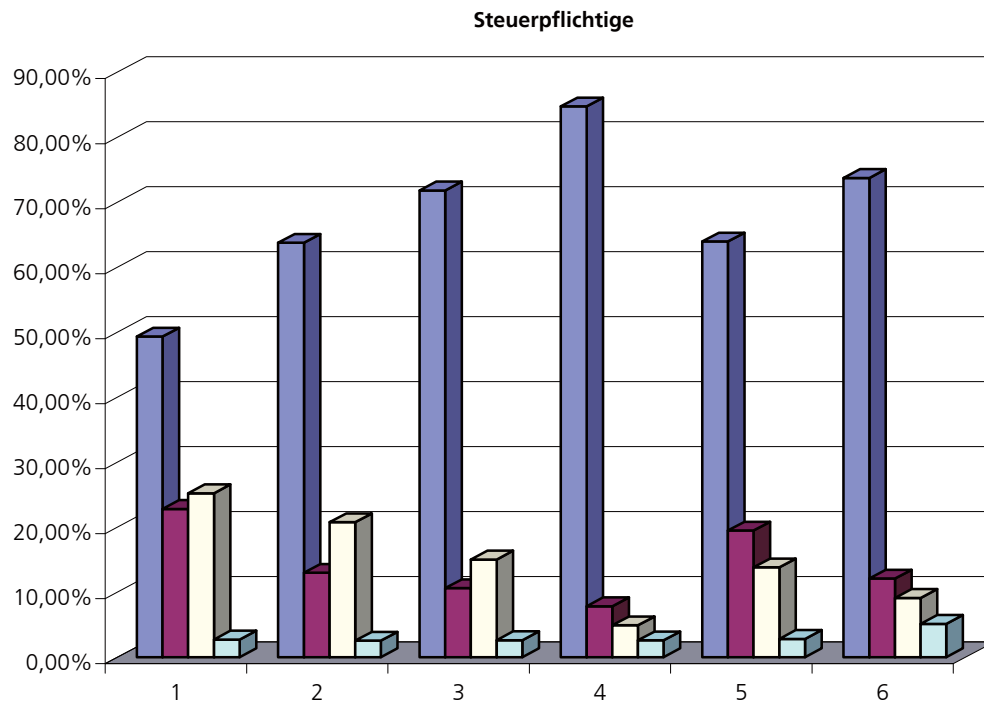
Noch: 4. Umsatzsteuerpflichtige, deren Lieferungen und Leistungen 2005 nach Rechtsformen und ausgewählten Wirtschaftszweigen

Systematik-Nr.	Wirtschaftszweig	Steuerpflichtige	Lieferungen und Leistungen	darunter Umsatzsteuerpflichtige und deren Umsatz mit der Rechtsform					
				Einzelunternehmen		Personengesellschaften		Kapitalgesellschaften	
				Anzahl	1 000 €	Anzahl	1 000 €	Anzahl	1 000 €
90.02	Abfallbeseitigung	415	1 022 942	169	93 683	65	271 505	162	606 799
90.02.1	Sammlung, Beförderung und Zwischenlagerung v. Abfällen	174	680 804	54	54 801	33	205 562	75	382 309
90.02.3	Abfalldeponien	13	104 441	—	—	3	•	9	102 692
90.02.4	Biologische Abfallbeseitigung	23	43 085	2	•	6	•	15	30 034
90.02.5	Sonstige Abfallbeseitigung	198	155 151	112	37 522	21	46 993	61	69 894
90.03	Beseitigung von Umweltverschmutzungen usw.	17	48 766	4	1 152	3	12 577	10	35 038
91	Interessenvertr., kirchl. und sonst. Vereinigungen	432	133 771	46	1 944	10	1 289	46	24 247
91.1	Wirtschafts- und Arbeitgeberverbände, Berufsgewerkschaften	94	•	16	•	—	—	6	•
91.3	Kirchl. Verein., pol. Part., sonst. Interessenv., ang	337	84 832	30	•	10	1 289	40	•
91.33.1	Org. der Bildung, Wissenschaft, Forschung und Kultur	169	37 298	10	335	8	1 170	24	16 424
92	Kultur, Sport und Unterhaltung	7 062	2 373 533	4 896	533 932	693	301 875	651	1 366 006
92.1	Film- u. Videofilmherst., -verleih, -vertrieb; Kinos	414	112 795	261	38 357	58	22 291	72	44 107
92.11	Film- und Videofilmherstellung	231	37 408	152	12 332	28	10 659	37	7 386
92.12	Filmverleih und Videoprogrammanbieter	83	18 671	58	11 452	10	3 444	11	3 589
92.13	Kinos	100	56 717	51	14 573	20	8 189	24	33 132
92.2	Rundfunkveranst., H. v. -Hörfunk-, Fernsehprogrammen	26	93 126	3	•	9	73 199	12	19 285
92.3	Erbrg. v. sonst. kulturellen und unterh. Leistungen	2 783	430 207	2 292	217 819	297	70 509	135	111 037
92.31	Künstler. u. schriftstell. Tätigkeiten, Darbietungen	1 711	139 371	1 514	115 917	172	14 265	8	6 700
92.31.3	Selbständige bildende Künstlerinnen und Künstler	521	33 445	507	•	13	873	—	—
92.32	Betrieb, Hilfsdienste für kulturelle u. ä. Leistg.	320	148 311	182	25 609	47	41 862	72	55 475
92.32.1	Theater- und Konzertveranstalter	158	80 953	70	11 105	35	27 224	39	23 541
92.32.2	Opern-, Schauspielhäuser, Konzerthallen u. ä. Einrichtungen	17	•	1	•	2	•	11	•
92.33	Schaustellergewerbe und Vergnügungsparks	505	110 531	408	53 865	44	9 078	44	46 612
92.4	Korrespondenz-, Nachrichtenbüros, selbstständige Journalisten	802	62 646	766	55 741	20	2 320	11	3 799
92.5	Bibliotheken, Archive, Museen, bot. u. zoolog. Gärten	90	59 663	39	•	7	7 546	14	37 505
92.53	Botanische u. zoologische Gärten sowie Naturparks	29	48 141	6	628	3	5 682	10	36 495
92.6	Sport	1 792	423 867	736	84 738	191	89 542	179	133 967
92.61	Betrieb von Sportanlagen	625	209 252	195	34 923	133	61 712	101	56 093
92.62	Erbringung von sonst. Dienstleistungen des Sports	1 167	214 615	541	49 815	58	27 830	78	77 875
92.62.1	Sportverbände und Sportvereine	490	57 505	12	1 224	9	623	6	852

Noch: 4. Umsatzsteuerpflichtige, deren Lieferungen und Leistungen 2005 nach Rechtsformen und ausgewählten Wirtschaftszweigen

Systematik-Nr.	Wirtschaftszweig	Steuerpflichtige	Lieferungen und Leistungen	darunter Umsatzsteuerpflichtige und deren Umsatz mit der Rechtsform					
				Einzelunternehmen		Personengesellschaften		Kapitalgesellschaften	
				Anzahl	1 000 €	Anzahl	1 000 €	Anzahl	1 000 €
92.62.2	Professionelle Sportmannschaften und Rennställe	34	60 376	6	831	6	11 319	14	47 255
92.62.5	Sportschulen und selbständige Sportlehrer/innen	510	57 847	429	40 252	36	8 980	33	7 273
92.7	Erbrg. v. sonst. Dienstleistg. für Unterhaltung u. ä.	1 155	1 191 229	799	133 727	111	36 468	228	1 016 305
92.71	Spiel-, Wett- und Lotteriewesen	800	1 154 688	526	109 681	81	33 197	184	1 008 112
92.71.1	Spielhallen und Betrieb von Spielautomaten	488	183 199	252	53 923	61	28 899	172	99 884
93	Erbringung von sonstigen Dienstleistungen	11 351	1 338 958	9 998	847 729	708	169 692	473	288 176
93.01	Wäscherei und chemische Reinigung	611	191 335	512	76 082	47	62 303	47	51 434
93.01.1	Wäscherei	170	96 429	127	•	19	28 760	22	34 686
93.01.3	Chemische Reinigung und Bekleidungsfärberei	284	82 184	235	•	23	32 568	24	16 660
93.02	Frisör- und Kosmetiksalons	5 921	679 868	5 362	453 151	320	47 344	201	176 545
93.02.4	Kosmetiksalons	1 165	65 621	1 105	59 268	36	•	22	3 979
93.02.5	Frisörsalons	4 756	614 247	4 257	393 883	284	•	179	172 566
93.03	Bestattungswesen	540	136 938	403	80 797	70	20 170	54	15 220
93.03.1	Bestattungsinstitute	533	120 108	401	79 983	68	19 932	54	15 220
93.04	Saunas, Solarien, Fitnesszentren u. ä.	842	145 333	591	76 431	137	31 966	89	33 891
93.04.1	Bäder und Saunas (ohne medizinische Bäder)	88	15 060	45	6 341	10	2 496	15	3 620
93.04.2	Solarien, Massagesalons, Fitnesszentren u. ä.	754	130 273	546	70 090	127	29 470	74	30 271
93.05	Erbringung von Dienstleistungen, ang.	3 437	185 485	3 130	161 267	134	7 910	82	11 086

Umsatzsteuerpflichtige, deren Lieferungen und Leistungen nach Rechtsformen und Wirtschaftsbereichen 2005



- 1 Bergbau, Verarbeitendes Gewerbe, Energie und Wasserversorgung
- 2 Baugewerbe
- 3 Handel; Instandhaltung und Reparatur von Kfz und Gebrauchsgütern
- 4 Gastgewerbe
- 5 Grundst., Wohnungswesen, Vermietung.bewegl.Sachen usw.
- 6 Übrige Wirtschaftsbereiche

5. Umsatzsteuerpflichtige, deren Lieferungen und Leistungen 2005 nach der Besteuerung der Umsätze und ausgewählten Wirtschaftszweigen

Systematik-Nr.	Wirtschaftszweig	Steuerpflichtige	Lieferungen und Leistungen	Steuerpflichtige Umsätze			
				zu 16%		zu 7 %	
				Fälle	1 000 €	Fälle	1 000 €
		1	2	3	4	5	6
A - O	Wirtschaftszweige insgesamt	261 203	403 528 802	255 340	241 052 799	68 401	45 941 174
A	Land- und Forstwirtschaft	9 914	5 088 800	8 763	1 514 291	5 702	3 068 772
01	Landwirtschaft und Jagd	9 321	4 825 825	8 171	1 270 533	5 588	3 058 603
01.1	Pflanzenbau	3 022	1 187 036	2 828	214 376	2 077	740 782
01.11	Ackerbau	2 515	940 654	2 359	152 918	1 781	577 423
01.12	Gartenbau	441	224 616	417	57 511	252	146 412
01.2	Tierhaltung	1 931	2 336 512	1 123	159 433	1 666	1 992 773
01.21	Haltung von Rindern	139	142 094	116	9 229	110	115 971
01.22	Haltung von Schafen, Ziegen, Pferden und Eseln	172	81 449	163	15 065	116	41 795
01.23	Haltung von Schweinen	783	490 115	336	9 860	744	479 388
01.24	Haltung von Geflügel	600	1 491 460	341	107 752	514	1 255 602
01.25	Sonstige Tierhaltung	237	131 394	167	17 527	182	100 017
01.3	Gemischte Landwirtschaft	932	•	825	•	683	•
01.4	Erbringung von landw. und gärtnerischen Dienstleistungen	3 435	1 054 916	3 394	843 288	1 161	137 785
01.41.1	Erbringung von Dienstleistungen f. d. Pflanzenbau	728	321 934	724	276 978	235	34 817
01.41.2	Garten- und Landschaftsbau	2 067	606 961	2 042	492 175	685	63 820
02	Forstwirtschaft	593	262 975	592	243 759	114	10 169
B	Fischerei und Fischzucht	147	48 083	96	5 061	132	30 532
05.01.1	Hochsee- und Küstenfischerei	109	36 398	60	2 062	101	23 752
C	Bergbau und Gewinnung von Steinen und Erden	350	1 674 037	347	1 310 811	38	28 243
CA	Kohlenbergbau, Torfgew., Gew. v. Erdöl u. Erdgas usw.	143	952 340	140	764 459	29	2 925
10	Kohlenbergbau, Torfgewinnung	103	135 040	100	99 004	27	2 914
11	Gew. v. Erdöl u. Erdgas, Erbrg. d. verb. Dienstleistg.	40	817 299	40	665 455	2	11
CB	Erzbergbau, Gew. v. Steinen u. Erden, sonstiger Bergbau	207	721 697	207	546 352	9	25 318
14.1	Gewinnung von Natursteinen	36	157 115	36	142 087	1	2 300
14.2	Gewinnung von Kies, Sand, Ton und Kaolin	151	209 483	151	198 485	6	257
D	Verarbeitendes Gewerbe	21 450	188 550 600	21 024	87 804 244	6 126	18 013 140
DA	Ernährungsgewerbe und Tabakverarbeitung	3 865	23 119 588	3 709	2 978 222	3 276	16 360 125
15.1	Schlachten und Fleischverarbeitung	1 447	7 687 421	1 378	369 487	1 243	6 413 622
15.11	Schlachten (ohne Schlachten von Geflügel)	210	1 401 655	197	117 754	165	981 037

Steuerpflichtige Umsätze		Steuerfreie Umsätze						Systematik-Nr.
zu anderen Steuersätzen		zusammen		darunter				
				mit Vorsteuerabzug		ohne Vorsteuerabzug		
Fälle	1 000 €	Fälle	1 000 €	Fälle	1 000 €	Fälle	1 000 €	
7	8	9	10	11	12	13	14	
2 157	47 173	42 094	111 035 190	28 023	94 313 635	17 629	16 720 525	A - O
185	3 327	825	424 936	498	402 619	379	21 287	A
177	1 203	764	419 137	451	399 127	364	18 981	01
85	444	259	208 923	115	199 940	155	8 590	01.1
81	349	201	189 798	68	181 483	139	7 922	01.11
4	95	52	18 341	43	17 806	14	535	01.12
26	302	163	182 650	124	177 947	56	4 703	01.2
6	104	14	16 727	6	16 439	10	287	01.21
3	34	36	23 454	20	21 876	19	1 579	01.22
12	134	21	694	12	642	10	52	01.23
3	28	68	127 927	65	127 310	12	618	01.24
2	2	24	13 847	21	11 680	5	2 167	01.25
36	•	92	•	32	•	64	•	01.3
30	•	250	•	180	•	89	•	01.4
8	7	86	5 421	68	4 560	22	862	01.41.1
19	105	115	5 362	74	4 699	47	664	01.41.2
8	2 123	61	5 799	47	3 492	15	2 306	02
—	—	25	12 488	21	12 414	5	74	B
—	—	22	10 585	19	10 512	4	73	05.01.1
3	8	117	315 955	105	307 369	23	8 586	C
1	- 2	71	182 034	64	181 125	10	909	CA
1	- 2	53	33 094	47	32 226	9	868	10
—	—	18	148 940	17	148 899	1	41	11
2	10	46	133 920	41	126 243	13	7 677	CB
—	—	10	11 648	9	11 642	2	6	14.1
1	- 1	28	5 641	24	4 633	7	1 008	14.2
247	1 606	6 243	81 543 234	5 661	74 141 967	1 340	7 401 267	D
21	475	601	3 772 915	473	3 647 515	223	125 401	DA
1	2	211	896 873	166	806 570	70	90 302	15.1
—	—	36	295 808	30	295 698	8	110	15.11

103

Noch: 5. Umsatzsteuerpflichtige, deren Lieferungen und Leistungen 2005 nach der Besteuerung der Umsätze und ausgewählten Wirtschaftszweigen

Systematik-Nr.	Wirtschaftszweig	Steuerpflichtige	Lieferungen und Leistungen	Steuerpflichtige Umsätze			
				zu 16%		zu 7 %	
		Anzahl	1 000 €	Fälle	1 000 €	Fälle	1 000 €
		1	2	3	4	5	6
15.12	Schlachten von Geflügel	36	1 838 504	33	46 915	30	1 623 650
15.13	Fleischverarbeitung	1 201	4 447 262	1 148	204 818	1 048	3 808 934
15.2	Fischverarbeitung	56	847 221	48	10 172	48	401 878
15.3	Obst- und Gemüseverarbeitung	107	1 545 891	97	502 310	81	753 688
15.4	Herst. v. pflanzlichen u. tierischen Ölen u. Fetten	12	891 673	10	96 038	10	545 122
15.5	Milchverarbeitung; Herstellung von Speiseeis	94	2 329 255	83	69 354	91	1 850 360
15.6	Mahl-u. Schälmmühlen, H. v. Stärke u. Stärkeerzeugn.	79	903 592	78	70 077	60	526 803
15.7	Herstellung von Futtermitteln	132	2 439 116	128	187 653	112	1 843 201
15.8	Sonst. Ernährungsgewerbe (ohne Getränkeherstellung)	1 730	4 933 150	1 681	359 084	1 565	4 004 220
15.81	Herstellung von Backwaren (ohne Dauerbackwaren)	1 514	1 711 126	1 473	151 241	1 389	1 464 342
15.82	Herstellung von Dauerbackwaren	40	766 312	39	60 933	37	517 800
15.83	Herstellung von Zucker	6	•	6	•	3	•
15.87	Herstellung von Würzmitteln und Saucen	21	762 893	21	37 853	15	619 216
15.89	Herst. von sonst. Nahrungsmitteln (ohne Getränke)	60	437 905	57	40 403	51	337 280
15.9	Herstellung von Getränken	208	1 542 269	206	1 314 049	66	21 232
15.91	Herstellung von Spirituosen	62	899 789	61	707 680	18	5 293
15.92	Herstellung von Alkohol	77	50 009	76	39 365	13	982
15.96	Herstellung von Bier	24	173 994	24	162 588	15	8 707
15.98	Natürliche Mineralwassergew., H. v. Erfrischungsgetränken	26	384 253	26	374 768	13	6 167
DB	Textil- und Bekleidungsgewerbe	647	2 873 861	645	1 739 215	46	48 878
17	Textilgewerbe	355	2 131 644	353	1 230 134	29	48 721
17.1	Spinnstoffaufbereitung und Spinnerei	9	•	9	•	—	—
17.2	Weberei	39	243 757	39	124 752	4	282
17.3	Textilveredlung	64	56 527	63	51 185	3	8
17.4	Herst. v. konfektion. Textilwaren (ohne Bekleidung)	96	•	96	•	7	•
17.5	Sonst. Textilgewerbe (ohne Herst. von Maschenware)	110	179 001	109	132 271	11	•
17.6	Herstellung von gewirktem und gestricktem Stoff	25	22 139	25	17 942	4	4
17.7	Herst. v. gewirkten u. gestrickten Fertigerzeugn.	12	112 531	12	67 436	—	—
18	Bekleidungsgewerbe	292	742 218	292	509 081	17	157
18.2	Herst. von Bekleidung (ohne Lederbekleidung)	264	735 025	264	502 446	14	76

Steuerpflichtige Umsätze		Steuerfreie Umsätze						Systematik-Nr.
zu anderen Steuersätzen		zusammen		darunter				
				mit Vorsteuerabzug		ohne Vorsteuerabzug		
Fälle	1 000 €	Fälle	1 000 €	Fälle	1 000 €	Fälle	1 000 €	
7	8	9	10	11	12	13	14	
—	—	23	167 938	21	81 365	6	86 573	15.12
1	2	152	433 127	115	429 507	56	3 620	15.13
—	—	23	435 170	22	434 984	5	187	15.2
4	222	31	289 607	28	284 155	9	5 452	15.3
—	—	6	250 513	6	249 359	2	1 154	15.4
2	22	48	409 509	38	406 628	20	2 881	15.5
1	40	20	306 673	19	293 347	7	13 326	15.6
2	0	48	408 262	44	406 324	12	1 938	15.7
3	66	181	569 541	126	560 856	80	8 686	15.8
2	•	104	95 349	54	94 186	63	1 163	15.81
—	—	16	187 579	15	187 128	5	451	15.82
1	•	3	•	2	•	2	•	15.83
—	—	12	105 824	12	105 823	1	1	15.87
—	—	25	60 222	23	58 839	4	1 382	15.89
8	123	33	206 768	24	205 292	18	1 475	15.9
4	11	12	186 707	8	186 552	5	155	15.91
1	91	6	9 572	4	9 531	3	41	15.92
2	21	9	2 679	6	1 467	8	1 212	15.96
1	0	5	3 317	5	3 276	1	42	15.98
16	- 253	214	1 085 851	201	1 067 699	39	18 152	DB
9	- 255	133	852 873	124	844 625	23	8 247	17
1	•	4	•	3	•	2	•	17.1
1	0	17	118 723	16	114 863	4	3 860	17.2
—	—	19	5 333	17	5 322	2	11	17.3
3	•	42	•	38	•	9	•	17.4
2	30	37	46 590	36	46 349	5	242	17.5
—	—	7	4 121	7	4 121	—	—	17.6
2	10	7	45 085	7	45 081	1	4	17.7
7	1	81	232 978	77	223 074	16	9 905	18
7	1	74	232 502	71	222 603	13	9 899	18.2

105

Noch: 5. Umsatzsteuerpflichtige, deren Lieferungen und Leistungen 2005 nach der Besteuerung der Umsätze und ausgewählten Wirtschaftszweigen

Systematik-Nr.	Wirtschaftszweig	Steuerpflichtige	Lieferungen und Leistungen	Steuerpflichtige Umsätze			
				zu 16%		zu 7 %	
				Fälle	1 000 €	Fälle	1 000 €
		1	2	3	4	5	6
18.22	Herst. v. Oberbekleidg. (ohne Arbeits-u. Berufsbekleidg.)	178	511 631	178	328 059	9	17
18.23	Herstellung von Wäsche	30	135 565	30	98 503	2	2
18.24	Herstellung von sonst. Bekleidung u. Bekleidungszubehör	44	52 036	44	43 352	3	57
DC	Ledergewerbe	106	•	106	•	34	•
19.3	Herstellung von Schuhen	49	132 201	49	78 996	27	2 885
DD	Holzgewerbe (ohne Herstellung von Möbeln)	1 315	1 713 402	1 308	1 239 818	152	29 195
20.1	Säge-, Hobel- und Holzimprägnierwerke	223	406 902	223	248 705	92	25 308
20.2	H. v. Furnier-, Sperrholz-, Holzfaser- u. Holzspanplatten	18	622 699	18	400 389	3	697
20.3	H. v. Konstr. -, Fertigb., Ausbauelementen u. Ä. aus Holz	830	503 689	823	433 153	30	569
20.4	H. v. Verpackungsmitteln, Lagerbehältern u. Ä. aus Holz	49	70 715	49	60 379	7	324
20.5	H. v. Holzw. ang., Kork-, Flecht-u. Korbw. (o. H. v. Möb.)	195	109 398	195	97 193	20	2 296
DE	Papier-, Verlags- und Druckgewerbe	2 327	7 636 789	2 289	4 893 518	1 035	960 096
21	Papiergewerbe	211	3 234 048	210	1 927 404	39	1 999
21.1	Herst. von Holz-u. Zellstoff, Papier, Karton und Pappe	46	1 950 022	45	986 108	9	609
21.2	Herstellung von Waren aus Papier, Karton und Pappe	165	1 284 026	165	941 297	30	1 390
21.21	Herst. v. Wellpapier u. -pappe, Verpackungsmitteln	75	695 689	75	564 399	6	•
21.22	H. v. Haush. -, Hygiene-, Toilettenart. aus Zellstoffen usw.	16	•	16	•	4	•
21.23	H. v. Schreibw., Bürobedarf a. Papier, Karton u. Pappe	48	172 201	48	119 396	20	638
22	Verlags-, Druckgew., Vervielfält. v. bsp. Tontr. usw.	2 116	4 402 742	2 079	2 966 114	996	958 098
22.1	Verlagsgewerbe	800	2 249 110	772	1 356 679	471	821 127
22.11	Verlegen von Büchern	200	561 310	191	270 100	131	258 390
22.12	Verlegen von Zeitungen	129	1 141 043	127	770 539	71	368 611
22.13	Verlegen von Zeitschriften	185	437 116	181	240 611	116	166 281
22.2	Druckgewerbe	1 249	2 032 263	1 243	1 501 357	502	132 282
22.21	Drucken von Zeitungen	48	101 652	47	87 801	24	9 018
22.22	Drucken anderer Druckerzeugnisse	920	1 308 267	916	1 088 907	431	119 302
22.3	Vervielfältigung v. bespielten Ton-, Bild- u. Datenträgern	67	121 369	64	108 079	23	4 689
DF	Kokerei, Mineralölverarb., H. v. Spalt- u. Brutstoffen	12	•	11	•	3	•
DG	Herstellung von chemischen Erzeugnissen	445	11 481 624	442	6 152 822	105	114 621
24.1	Herstellung von chemischen Grundstoffen	119	5 627 682	118	3 633 428	17	19 911

Steuerpflichtige Umsätze		Steuerfreie Umsätze						Systematik-Nr.
zu anderen Steuersätzen		zusammen		darunter				
				mit Vorsteuerabzug		ohne Vorsteuerabzug		
Fälle	1 000 €	Fälle	1 000 €	Fälle	1 000 €	Fälle	1 000 €	
7	8	9	10	11	12	13	14	
5	2	38	183 553	37	173 799	9	9 754	18.22
2	- 1	9	37 060	7	36 949	2	112	18.23
—	—	19	8 627	19	8 594	2	33	18.24
1	•	30	•	28	•	3	•	DC
1	- 12	11	50 332	10	50 332	1	0	19.3
11	•	259	382 420	224	368 132	68	14 288	DD
3	0	70	128 528	66	118 363	17	10 164	20.1
—	—	14	220 686	14	220 625	1	61	20.2
6	- 17	123	19 644	98	15 814	38	3 830	20.3
2	396	16	4 934	14	4 878	6	56	20.4
—	—	36	8 628	32	8 451	6	177	20.5
50	376	716	1 770 286	644	1 754 261	171	16 026	DE
6	9	110	1 292 549	107	1 289 126	24	3 423	21
2	- 4	26	953 916	25	952 868	8	1 048	21.1
4	13	84	338 633	82	336 258	16	2 375	21.2
1	•	43	130 575	42	129 688	9	887	21.21
1	•	5	•	5	•	—	—	21.22
1	0	21	49 494	20	48 102	5	1 392	21.23
44	367	606	477 738	537	465 135	147	12 603	22
31	363	230	70 690	203	69 492	56	1 198	22.1
3	12	62	32 569	58	32 544	11	25	22.11
22	- 3	33	1 896	24	1 130	14	766	22.12
3	353	64	29 862	56	29 650	15	212	22.13
12	4	357	398 447	316	387 055	90	11 391	22.2
—	—	11	4 833	11	4 830	3	2	22.21
12	4	296	99 879	261	101 732	74	- 1 853	22.22
1	0	19	8 601	18	8 588	1	13	22.3
—	—	9	•	7	•	4	•	DF
15	- 54	267	4 967 924	257	4 857 215	56	110 709	DG
5	- 49	68	1 730 209	63	1 623 444	18	106 765	24.1

107

Noch: 5. Umsatzsteuerpflichtige, deren Lieferungen und Leistungen 2005 nach der Besteuerung der Umsätze und ausgewählten Wirtschaftszweigen

Systematik-Nr.	Wirtschaftszweig	Steuerpflichtige	Lieferungen und Leistungen	Steuerpflichtige Umsätze			
				zu 16%		zu 7 %	
		Anzahl	1 000 €	Fälle	1 000 €	Fälle	1 000 €
		1	2	3	4	5	6
24.13	H. von sonst. anorganischen Grundstoffen und Chemikalien	11	259 550	11	178 795	2	1
24.14	H. von sonst. Organischen Grundstoffen und Chemikalien	44	1 758 028	43	749 045	8	17 479
24.16	Herstellung von Kunststoffen in Primärformen	41	3 494 466	41	2 616 634	—	—
24.3	Herst. von Anstrichmitteln, Druckfarben u. Kitten	55	781 856	55	548 405	10	1 704
24.4	Herstellung von pharmazeutischen Erzeugnissen	95	2 938 923	93	589 570	46	38 712
24.42	H. von pharmaz. Spezialit. u. sonst. pharmaz. Erzeugnissen	90	2 879 476	88	565 820	43	24 744
24.5	H. v. Seifen, Wasch-, Reinig.- u. Körperpflegem., Duftst.	82	185 423	82	152 649	14	972
24.6	Herstellung von sonst. chemischen Erzeugnissen	77	1 543 319	77	877 311	15	53 282
24.7	Herstellung von Chemiefasern	8	•	8	•	—	—
DH	Herstellung von Gummi- u. Kunststoffwaren	699	9 782 221	692	6 191 186	30	789
25.1	Herstellung von Gummiwaren	91	•	91	•	5	•
25.2	Herstellung von Kunststoffwaren	608	•	601	•	25	•
25.21	H. v. Platten, Folien, Schläuchen, Profilen aus Kunststoffen	104	988 551	103	637 922	3	- 8
25.22	Herst. von Verpackungsmitteln aus Kunststoffen	49	779 346	48	500 594	4	14
25.23	Herst. von Baubedarfsartikeln aus Kunststoffen	145	•	142	•	5	•
25.24	Herstellung von sonstigen Kunststoffwaren	310	1 492 642	308	1 130 473	13	243
DI	Glasgewerbe, H. v. Keramik, Verarb. v. Steinen u. Erden	1 129	4 518 312	1 120	3 763 891	72	697
26.1	Herstellung von Glas und Glaswaren	112	1 458 223	112	1 138 944	14	14
26.12	Veredlung und Bearbeitung von Flachglas	42	621 136	42	516 710	5	23
26.13	Herstellung von Hohlglas	17	•	17	•	6	•
26.15	H., Veredlg. u. Bearb. v. sonst. Glas, techn. Glaswaren	37	99 951	37	47 322	1	16
26.2	H. v. keramischen Erzeugn.(oh. Ziegel u. Baukeramik)	87	99 686	87	64 862	13	344
26.3	H. von keramischen Wand- u. Bodenfliesen u. -platten	13	35 334	13	26 311	2	90
26.4	Herstellung von Ziegeln und sonstiger Baukeramik	56	459 961	56	418 291	4	3
26.5	Herstellung von Zement, Kalk und gebranntem Gips	11	58 417	11	46 670	1	146
26.6	Herst. v. Erzeugnissen aus Beton, Zement und Gips	474	1 888 753	465	1 724 032	17	32
26.61	H. v. Erzeugn. aus Beton, Zement, Kalksandst. f. d. Bau	300	1 239 685	292	1 093 248	12	25
26.61.2	H. v. Konstruktionsteilen, Fertigbauteilen aus Beton usw.	191	976 023	186	863 795	11	24
26.61.4	Herst. von Erzeugnissen aus Kalksandstein f. d. Bau	20	•	20	•	1	•
26.63	Herstellung von Frischbeton (Transportbeton)	84	329 318	84	327 005	1	1

Steuerpflichtige Umsätze		Steuerfreie Umsätze						Systematik-Nr.
zu anderen Steuersätzen		zusammen		darunter				
				mit Vorsteuerabzug		ohne Vorsteuerabzug		
Fälle	1 000 €	Fälle	1 000 €	Fälle	1 000 €	Fälle	1 000 €	
7	8	9	10	11	12	13	14	
—	—	8	80 754	7	80 688	3	66	24.13
2	0	25	751 779	24	687 773	5	64 006	24.14
3	- 50	21	873 434	21	830 790	6	42 645	24.16
4	- 8	40	230 493	40	226 548	9	3 945	24.3
1	2	57	2 310 229	55	2 307 598	11	2 631	24.4
1	2	53	2 288 501	51	2 285 870	11	2 631	24.42
4	2	40	31 800	39	31 639	8	160	24.5
1	1	50	612 271	48	615 157	9	- 2 887	24.6
—	—	6	•	6	•	—	—	24.7
10	- 111	376	3 551 774	363	3 506 302	60	45 472	DH
1	•	54	•	53	•	16	•	25.1
9	•	322	•	310	•	44	•	25.2
2	- 6	63	349 337	62	347 463	9	1 874	25.21
—	—	34	278 738	33	275 466	4	3 272	25.22
2	•	50	•	44	•	10	•	25.23
5	- 99	175	356 379	171	354 316	21	2 063	25.24
27	- 16	271	671 429	233	665 279	78	6 150	DI
2	1	50	318 691	48	317 416	9	1 275	26.1
1	0	25	104 149	23	104 099	5	•	26.12
—	—	7	•	7	•	1	•	26.13
—	—	15	52 340	15	51 616	3	725	26.15
—	—	28	33 967	26	33 590	10	377	26.2
—	—	5	8 879	5	8 879	—	—	26.3
1	0	25	41 391	23	40 816	9	576	26.4
1	0	3	9 800	3	9 560	2	240	26.5
14	- 16	117	90 686	92	87 341	37	3 345	26.6
8	- 17	79	76 444	61	73 946	28	2 498	26.61
7	6	57	52 518	43	50 189	20	2 329	26.61.2
—	—	5	•	4	•	3	•	26.61.4
6	0	19	859	14	544	6	315	26.63

109

Noch: 5. Umsatzsteuerpflichtige, deren Lieferungen und Leistungen 2005 nach der Besteuerung der Umsätze und ausgewählten Wirtschaftszweigen

Systematik-Nr.	Wirtschaftszweig	Steuerpflichtige	Lieferungen und Leistungen	Steuerpflichtige Umsätze			
				zu 16%		zu 7 %	
				Fälle	1 000 €	Fälle	1 000 €
		1	2	3	4	5	6
26.64	Herst. v. Mörtel und anderem Beton (Trockenbeton)	22	204 182	21	203 745	1	0
26.7	Be-u. Verarbeitung v. Naturwerk-u. Natursteinen ang	343	138 293	343	132 108	19	36
26.8	H. v. sonst. Erzeugnissen aus nicht metallischen Mineralien	33	379 645	33	212 674	2	32
DJ	Metallerzeug. u. -bearb., H. von Metallerzeugnissen	3 585	17 531 729	3 547	12 052 929	126	8 618
27	Metallerzeugung und -bearbeitung	154	11 114 171	152	6 973 842	14	6 324
27.1	Erzeugung von Roheisen, Stahl u. Ferrolegierungen	22	•	20	•	2	•
27.2	Herstellung von Rohren	45	493 339	45	222 463	3	•
27.3	Sonstige erste Bearbeitung von Eisen und Stahl	7	•	7	•	—	—
27.4	Erzeugung und erste Bearbeitung von NE-Metallen	39	3 235 859	39	1 489 075	4	238
27.5	Gießereien	41	678 838	41	505 884	5	346
28	Herstellung von Metallerzeugnissen	3 431	6 417 558	3 395	5 079 087	112	2 294
28.1	Stahl- und Leichtmetallbau	620	1 387 695	612	1 119 038	22	542
28.11	Herstellung von Metallkonstruktionen	428	951 339	421	777 680	14	540
28.12	Herstellung von Ausbauelementen aus Metall	192	436 356	191	341 358	8	2
28.2	H. v. Metallbehältern über 300l, Heizkörpern usw.	89	513 436	89	422 227	4	7
28.22	H. von Heizkörpern, -kesseln für Zentralheizungen	14	359 298	14	305 212	2	2
28.3	Herst. von Dampfkesseln (ohne Zentralheizungskessel)	12	68 796	12	53 927	—	—
28.4	H. von Schmiede-, Press-, Zieh-, Stanzteilen u. Ä.	85	592 164	84	428 286	4	10
28.5	Oberflächenveredlg., Wärmebehandlg.; Mechanik ang.	1 971	1 262 422	1 950	1 147 875	61	460
28.51	Oberflächenveredlung und Wärmebehandlung	207	271 673	207	247 790	2	104
28.52	Mechanik, anderweitig nicht genannt	1 764	990 749	1 743	900 084	59	357
28.52.1	Schlosserei und Schweißerei	1 153	722 987	1 134	653 359	28	105
28.52.2	Schleiferei und Dreherei	202	187 345	200	169 967	5	147
28.52.3	Beschlag- und Kunstschmieden	409	80 417	409	76 758	26	104
28.6	H. v. Schneidw., Werkzeugen, Schlössern u. Beschlägen	211	254 980	210	204 698	5	1
28.62	Herstellung von Werkzeugen	158	203 333	158	171 432	5	1
28.7	Herstellung von sonstigen Metallwaren	443	2 338 066	438	1 703 036	16	1 273
28.72	H. von Verpackungen und Verschlüssen aus Metall	19	839 126	19	580 564	2	14
28.73	Herstellung von Drahtwaren	37	224 334	35	135 119	1	1
28.74	Herst. von Schrauben, Nieten, Ketten und Federn	39	587 446	39	424 209	—	—

Steuerpflichtige Umsätze		Steuerfreie Umsätze						Systematik-Nr.
zu anderen Steuersätzen		zusammen		darunter				
				mit Vorsteuerabzug		ohne Vorsteuerabzug		
Fälle	1 000 €	Fälle	1 000 €	Fälle	1 000 €	Fälle	1 000 €	
7	8	9	10	11	12	13	14	
—	—	5	250	5	250	—	—	26.64
4	0	27	1 807	22	1 702	8	104	26.7
5	- 2	16	166 208	14	165 976	3	232	26.8
32	318	895	5 238 856	826	5 130 577	169	108 280	DJ
5	406	73	4 128 364	70	4 033 512	17	94 851	27
1	•	5	•	5	•	2	•	27.1
2	•	27	•	25	•	4	•	27.2
—	—	2	•	2	•	—	—	27.3
2	0	14	1 744 680	13	1 732 208	7	12 473	27.4
—	—	25	172 571	25	172 491	4	80	27.5
27	- 88	822	1 110 493	756	1 097 064	152	13 428	28
7	- 40	177	116 131	162	114 131	30	1 999	28.1
6	- 39	126	73 547	116	72 064	23	1 483	28.11
1	- 1	51	42 584	46	42 067	7	516	28.12
—	—	34	76 381	33	76 134	11	247	28.2
—	—	7	50 942	7	50 702	2	240	28.22
—	—	6	13 778	6	13 778	—	—	28.3
2	19	47	163 676	47	163 576	6	100	28.4
5	5	308	67 024	272	63 358	65	3 665	28.5
—	—	54	19 521	46	16 954	16	2 567	28.51
5	5	254	47 502	226	46 404	49	1 098	28.52
5	5	182	31 064	162	30 118	34	946	28.52.1
—	—	44	16 008	42	15 906	7	102	28.52.2
—	—	28	431	22	380	8	51	28.52.3
2	0	93	50 202	89	49 263	12	940	28.6
2	0	79	31 872	78	31 093	8	778	28.62
11	- 72	157	623 301	147	616 824	28	6 477	28.7
2	- 26	14	258 573	14	257 603	2	970	28.72
1	- 4	18	87 846	17	86 364	4	1 482	28.73
—	—	18	162 204	18	160 407	5	1 796	28.74

111

Noch: 5. Umsatzsteuerpflichtige, deren Lieferungen und Leistungen 2005 nach der Besteuerung der Umsätze und ausgewählten Wirtschaftszweigen

Systematik-Nr.	Wirtschaftszweig	Steuerpflichtige	Lieferungen und Leistungen	Steuerpflichtige Umsätze			
				zu 16%		zu 7 %	
				Fälle	1 000 €	Fälle	1 000 €
		1	2	3	4	5	6
28.75	Herstellung von sonstigen Metallwaren ang.	334	627 802	332	516 985	13	1 258
DK	Maschinenbau	2 169	11 809 036	2 164	6 330 531	102	11 673
29.1	H. v. Masch. f. d. Erzeugung u. Nutzung v. mech. Energie	256	3 087 806	256	1 448 387	11	534
29.12	Herstellung von Pumpen und Kompressoren	73	2 223 991	73	879 859	3	67
29.14	H. v. Lagern, Getrieben, Zahnrädern, Antriebselement.	100	588 104	100	375 118	4	106
29.2	H. von sonstigen nicht WZ-spezifischen Maschinen	477	3 034 844	475	2 042 128	22	746
29.22	Herstellung von Hebezeugen und Fördermitteln	122	975 060	122	684 129	5	135
29.23	H. v. kälte-u. lufttechn. Erzeugn., nicht für den Haushalt	109	986 142	108	780 224	6	252
29.24	H. v. sonstig. nicht WZ-spezifischen Maschinen ang.	231	1 033 515	230	556 286	10	321
29.3	Herstellung von land-und forstwirtschaftl. Maschinen	339	1 134 048	339	605 356	33	1 416
29.4	Herstellung von Werkzeugmaschinen	227	402 007	227	266 354	4	9
29.42	H. von Werkzeugmaschinen f. d. Metallbearbeitung	29	83 484	29	46 104	—	—
29.5	H. v. Maschinen für sonst. best. Wirtschaftszweige	768	3 812 300	765	1 717 134	24	7 577
29.51	H. v. Masch. für Metallerzeugung, Walzwerkeinr. usw.	42	169 120	42	94 879	1	0
29.52	Herstellung v. Bergwerks-, Bau-u. Baustoffmaschinen	77	1 516 099	76	512 090	4	9
29.53	H. v. Maschinen f. Ernährungsgew. und Tabakverarb.	87	679 296	87	218 654	6	7 508
29.56	H. v. Maschinen f. bestimmte Wirtschaftszweige ang.	540	1 332 756	538	826 824	13	61
29.7	Herstellung von Haushaltsgeräten, ang.	86	333 945	86	248 597	7	1 391
29.71	Herstellung von elektrischen Haushaltsgeräten	64	306 020	64	230 250	6	1 392
DL	H. v. Büromasch., DV-Gerät. u. -Einr.; Elektrotech. usw	2 504	8 184 392	2 359	5 022 749	979	430 765
30	H. v. Büromaschinen, DV-Geräten und -einrichtungen	170	298 064	170	239 864	11	141
31	H. v. Geräten der Elektrizitätserzg., -verteilung u. Ä.	523	4 016 527	521	2 593 032	30	919
31.1	H. von Elektromotoren, Generatoren, Transformatoren	95	773 971	95	448 836	3	159
31.2	H. v. Elektriz. vertlgs. - und -schalteinrichtungen	120	390 442	120	315 009	8	44
31.3	H. von isol. Elektrokabeln, -leitungen und -drähten	39	1 445 840	38	904 774	2	- 106
31.4	Herstellung von Akkumulatoren und Batterien	5	666 121	5	406 406	2	5
31.5	Herstellung von elektrischen Lampen und Leuchten	81	268 511	81	167 122	5	24
31.6	Herstellung von elektr. Ausrüstungen, ang.	183	471 642	182	350 886	10	792
32	Rundfunk- und Nachrichtentechnik	338	1 217 857	338	888 448	15	264
32.1	Herstellung von elektronischen Bauelementen	156	495 941	156	370 686	6	51

Steuerpflichtige Umsätze		Steuerfreie Umsätze						Systematik-Nr.
zu anderen Steuersätzen		zusammen		darunter				
				mit Vorsteuerabzug		ohne Vorsteuerabzug		
Fälle	1 000 €	Fälle	1 000 €	Fälle	1 000 €	Fälle	1 000 €	
7	8	9	10	11	12	13	14	
7	- 43	99	101 600	90	99 407	16	2 193	28.75
18	57	1 037	5 067 063	989	5 045 064	163	21 999	DK
5	34	131	1 327 102	128	1 326 000	16	1 102	29.1
2	- 2	39	1 033 853	39	1 033 643	5	209	29.12
2	37	53	212 113	52	211 843	5	270	29.14
5	- 54	258	930 618	251	919 551	48	11 067	29.2
1	- 128	77	250 997	77	242 224	18	8 773	29.22
2	76	53	188 609	49	188 326	11	282	29.23
1	- 3	122	472 430	119	470 427	18	2 003	29.24
4	17	124	524 366	108	523 385	31	980	29.3
—	—	94	133 544	91	132 699	11	845	29.4
—	—	16	37 379	16	36 583	4	796	29.42
3	70	407	2 066 783	389	2 058 794	54	7 989	29.5
—	—	18	73 985	17	73 922	2	63	29.51
—	—	55	1 002 084	53	1 002 037	9	48	29.52
2	54	53	452 933	51	449 520	7	3 413	29.53
1	16	264	487 475	251	483 034	35	4 441	29.56
1	- 9	20	83 140	19	83 124	3	16	29.7
1	- 9	17	73 645	16	73 629	3	16	29.71
20	91	770	2 683 712	696	2 637 943	143	45 769	DL
—	—	49	57 337	44	46 341	12	10 996	30
7	14	243	1 385 940	230	1 382 729	32	3 211	31
—	—	41	306 781	41	306 155	2	627	31.1
2	1	55	67 403	51	67 154	4	250	31.2
2	12	18	540 199	18	539 541	2	658	31.3
—	—	4	259 710	4	258 429	2	1 281	31.4
2	1	35	99 468	35	99 459	2	9	31.5
1	0	90	112 379	81	111 992	20	387	31.6
6	38	133	322 754	121	320 720	26	2 034	32
2	- 12	65	124 407	63	124 349	10	59	32.1

113

Noch: 5. Umsatzsteuerpflichtige, deren Lieferungen und Leistungen 2005 nach der Besteuerung der Umsätze und ausgewählten Wirtschaftszweigen

Systematik-Nr.	Wirtschaftszweig	Steuerpflichtige	Lieferungen und Leistungen	Steuerpflichtige Umsätze			
				zu 16%		zu 7 %	
		Anzahl	1 000 €	Fälle	1 000 €	Fälle	1 000 €
		1	2	3	4	5	6
32.2	H. v. Geräten und Einrichtungen die Telekomm. technik	136	380 157	136	346 906	7	205
32.3	H. v. Rundfunk-, phono- u. videotechnischen Geräten	46	341 759	46	170 856	2	8
33	Medizin-, Mess-, Steuertechnik, Optik, H. von Uhren	1 473	2 651 943	1 330	1 301 405	923	429 441
33.1	H. v. mediz. Geräten u. orthopädischen Erzeugnissen	1 057	1 049 929	915	375 099	899	427 390
33.10.1	H. v. elektromedizinischen Geräten u. Instrumenten	50	85 460	49	24 481	26	11 687
33.10.2	Herstellung von medizintechnischen Geräten	152	196 414	151	120 605	63	26 997
33.10.3	Herstellung von orthopädischen Erzeugnissen	145	432 106	144	202 146	136	95 343
33.10.4	Zahn technische Laboratorien	710	335 949	571	27 867	674	293 362
33.2	H. v. Mess-, Kontroll-, Navigat.-u. ä. Instrum. u. Vorr.	188	1 009 629	188	550 833	8	120
33.3	H. v. industriellen Prozesssteuerungseinrichtungen	44	130 583	43	114 540	1	0
33.4	Herst. von optischen und fotografischen Geräten	173	439 654	173	245 172	15	1 931
DM	Fahrzeugbau	595	83 616 188	587	34 685 683	32	37 165
34	Herstellung von Kraftwagen und Kraftwagenteilen	383	82 402 581	380	34 055 460	22	37 145
34.1	Herstellung von Kraftwagen und Kraftwagenmotoren	77	•	75	•	3	•
34.2	Herstellung v. Karosserien, Aufbauten u. Anhängern	186	•	185	•	8	•
34.3	H. v. Teilen u. Ä. f. Kraftwagen u. Kraftwagenmotoren	120	7 461 612	120	4 779 357	11	320
35	Sonstiger Fahrzeugbau	212	1 213 607	207	630 223	10	20
35.1	Schiff- und Bootsbau	117	507 410	115	232 645	9	15
35.11	Schiffbau (ohne Boots- und Yachtbau)	51	277 882	50	127 228	3	5
35.12	Boots- und Yachtbau	66	229 528	65	105 417	6	11
35.2	Bahnindustrie	28	347 407	26	96 815	—	—
35.3	Luft- und Raumfahrzeugbau	29	203 942	29	168 782	—	—
35.4	H. v. Krafträdern, Fahrrädern u. Behindertenfahrz.	28	148 278	28	125 710	1	5
DN	H. v. Möbeln, Schmuck, Musikinstrument. usw; Recycling	2 052	2 783 521	2 045	2 288 910	134	4 176
36	H. v. Möbeln, Schmuck, Musikinstrument. usw; Recycling	1 831	1 927 012	1 825	1 550 142	122	3 277
36.1	Herstellung von Möbeln	1 320	1 613 838	1 317	1 337 993	53	980
36.11	Herstellung von Sitzmöbeln	96	177 802	96	147 611	5	11
36.12	Herstellung von Büro- und Ladenmöbeln	71	306 623	71	242 300	2	3
36.13	Herstellung von Küchenmöbeln	59	154 202	58	104 282	3	12
36.14	Herstellung von sonstigen Möbeln	1 081	815 835	1 079	693 685	40	904

Steuerpflichtige Umsätze		Steuerfreie Umsätze						Systematik-Nr.
zu anderen Steuersätzen		zusammen		darunter				
				mit Vorsteuerabzug		ohne Vorsteuerabzug		
Fälle	1 000 €	Fälle	1 000 €	Fälle	1 000 €	Fälle	1 000 €	
7	8	9	10	11	12	13	14	
1	53	47	28 576	37	28 352	13	224	32.2
3	- 4	21	169 770	21	168 020	3	1 751	32.3
7	40	345	917 682	301	888 154	73	29 529	33
—	—	153	247 214	120	243 084	43	4 130	33.1
—	—	16	49 086	13	49 082	4	4	33.10.1
—	—	64	48 791	59	47 572	9	1 219	33.10.2
—	—	31	134 617	23	134 388	13	230	33.10.3
—	—	42	14 719	25	12 042	17	2 677	33.10.4
1	0	113	456 041	108	454 878	16	1 163	33.2
1	2	21	15 539	20	15 346	3	193	33.3
4	38	53	192 501	48	168 455	9	24 046	33.4
13	335	294	48 879 278	269	42 001 443	63	6 877 834	DM
11	336	192	48 309 245	175	41 433 210	48	6 876 035	34
2	•	31	•	28	•	8	•	34.1
6	•	95	•	83	•	27	•	34.2
3	1	66	2 681 871	64	2 382 967	13	298 904	34.3
2	- 1	102	570 033	94	568 234	15	1 799	35
—	—	61	274 527	55	272 789	9	1 737	35.1
—	—	32	150 539	29	148 901	3	1 639	35.11
—	—	29	123 987	26	123 889	6	98	35.12
—	—	14	237 482	13	237 469	2	13	35.2
—	—	12	35 159	12	35 158	1	2	35.3
2	- 1	13	22 565	12	22 521	2	44	35.4
13	21	504	442 886	451	431 815	100	11 070	DN
11	60	402	329 796	352	324 053	87	5 743	36
8	18	234	232 141	203	227 136	52	5 004	36.1
—	—	22	29 915	20	29 888	2	28	36.11
3	17	38	62 162	38	62 147	4	16	36.12
2	0	15	41 758	15	39 353	2	2 405	36.13
3	1	151	89 095	122	87 327	43	1 768	36.14

115

Noch: 5. Umsatzsteuerpflichtige, deren Lieferungen und Leistungen 2005 nach der Besteuerung der Umsätze und ausgewählten Wirtschaftszweigen

Systematik-Nr.	Wirtschaftszweig	Steuerpflichtige	Lieferungen und Leistungen	Steuerpflichtige Umsätze			
				zu 16%		zu 7 %	
		Anzahl	1 000 €	Fälle	1 000 €	Fälle	1 000 €
		1	2	3	4	5	6
36.15	Herstellung von Matratzen	13	159 376	13	150 116	3	50
36.2	Herstellung von Schmuck u. ä. Erzeugnissen	203	42 526	201	35 102	15	1 118
36.3	Herstellung von Musikinstrumenten	77	45 236	77	22 691	15	228
36.4	Herstellung von Sportgeräten	51	63 136	51	45 448	8	235
36.5	Herstellung von Spielwaren	72	71 347	72	37 884	13	107
36.6	Herstellung von sonstigen Erzeugnissen	108	90 928	107	71 024	18	608
37	Recycling	221	856 509	220	738 769	12	899
37.1	Recycling v. metall. Altmaterialien u. Reststoffen	70	491 733	69	460 739	5	717
37.2	Recycling v. nicht metall. Altmater. u. Reststoffen	151	364 776	151	278 030	7	181
E	Energie- und Wasserversorgung	2 315	15 643 578	2 290	14 135 264	333	872 901
40	Energieversorgung	2 121	15 139 395	2 117	14 021 294	152	493 121
40.1	Elektrizitätsversorgung	1 928	14 067 716	1 925	13 044 122	105	420 673
40.11	Elektrizitätserzeugung	1 855	5 536 053	1 852	4 822 422	69	254 161
40.11.1	Elektrizitätserzeugung ohne Verteilung	1	•	1	•	—	—
40.11.2	Elektrizitätserzg. aus Wärmekraft m. Fremdbezug zur Verteilung	34	2 659 448	33	2 136 945	9	210 953
40.11.3	Sonst. Elektrizitätserzg. mit Fremdbezug zur Verteilung	419	•	418	•	14	•
40.11.4	Elektrizitätserzg. aus Wärmekr. ohne Fremdbezug zur Verteilung	450	1 594 183	449	1 506 016	21	17 010
40.11.5	Sonst. Elektrizitätserzg. ohne Fremdbezug zur Verteilung	951	726 814	951	722 472	25	•
40.12	Elektrizitätsübertragung	20	74 778	20	74 703	—	—
40.13	Elektrizitätsverteilung und -handel	53	8 456 885	53	8 146 997	36	166 512
40.2	Gasversorgung	175	1 045 477	174	958 218	44	72 314
40.3	Wärmeversorgung	18	26 203	18	18 955	3	134
41	Wasserversorgung	194	504 183	173	113 970	181	379 780
F	Baugewerbe	28 763	18 221 908	28 245	14 726 004	610	8 017
45.1	Vorbereitende Baustellenarbeiten	597	415 393	583	262 523	12	1 140
45.11	Abbruch-, Spreng-, Enttrümmerungsgewerbe u. ä.	574	405 064	561	256 324	12	1 140
45.11.1	Abbruch-, Spreng- und Enttrümmerungsgewerbe	213	•	203	•	6	•
45.11.2	Erdbewegungsarbeiten	355	184 536	352	142 022	5	574
45.2	Hoch- und Tiefbau	9 539	10 483 857	9 336	8 179 163	199	2 854
45.21	Hochbau, Brücken- und Tunnelbau u. ä.	4 273	5 838 348	4 183	4 714 475	86	662

Steuerpflichtige Umsätze		Steuerfreie Umsätze						Systematik-Nr.
zu anderen Steuersätzen		zusammen		darunter				
				mit Vorsteuerabzug		ohne Vorsteuerabzug		
Fälle	1 000 €	Fälle	1 000 €	Fälle	1 000 €	Fälle	1 000 €	
7	8	9	10	11	12	13	14	
—	—	8	9 210	8	8 422	1	788	36.15
2	39	44	6 070	34	5 738	13	332	36.2
—	—	32	22 317	31	22 285	6	32	36.3
1	3	26	17 403	25	17 348	6	55	36.4
—	—	26	33 356	23	33 148	3	208	36.5
—	—	40	18 509	36	18 398	7	111	36.6
2	- 39	102	113 090	99	107 763	13	5 327	37
—	—	33	29 740	32	29 592	6	148	37.1
2	- 39	69	83 350	67	78 171	7	5 179	37.2
38	363	158	488 289	58	156 979	122	331 309	E
34	357	121	478 262	48	152 337	92	325 924	40
22	281	95	469 663	37	151 004	74	318 659	40.1
9	147	70	395 075	27	126 782	51	268 293	40.11
—	—	—	—	—	—	—	—	40.11.1
3	- 27	8	250 068	3	54 665	7	195 402	40.11.2
2	•	20	•	10	•	12	•	40.11.3
2	70	25	71 036	7	495	21	70 541	40.11.4
2	•	17	•	7	•	11	•	40.11.5
1	75	—	—	—	—	—	—	40.12
12	59	25	74 588	10	24 222	23	50 366	40.13
12	76	23	1 562	9	1 300	17	262	40.2
—	—	3	7 036	2	34	1	7 003	40.3
4	6	37	10 027	10	4 642	30	5 385	41
161	1 031	2 350	462 231	1 553	268 914	949	193 316	F
1	1	61	83 577	48	79 948	15	3 629	45.1
1	1	59	83 577	47	79 951	14	3 627	45.11
—	—	25	•	19	•	7	•	45.11.1
1	1	32	5 503	27	5 428	6	75	45.11.2
58	956	829	277 699	430	101 297	461	176 402	45.2
31	1 115	442	210 197	179	48 671	299	161 526	45.21

117

Noch: 5. Umsatzsteuerpflichtige, deren Lieferungen und Leistungen 2005 nach der Besteuerung der Umsätze und ausgewählten Wirtschaftszweigen

Systematik-Nr.	Wirtschaftszweig	Steuerpflichtige	Lieferungen und Leistungen	Steuerpflichtige Umsätze			
				zu 16%		zu 7 %	
				Fälle	1 000 €	Fälle	1 000 €
		1	2	3	4	5	6
45.22	Dachdeckerei, Bauspenglerei, Abdichtung u. Zimmerei	3 349	1 488 650	3 335	1 189 899	69	1 143
45.22.1	Dachdeckerei und Bauspenglerei	1 476	709 283	1 474	589 319	19	275
45.22.2	Abdichtung gegen Wasser und Feuchtigkeit	476	135 105	467	92 676	5	119
45.22.3	Zimmerei und Ingenieurholzbau	1 397	644 262	1 394	507 904	45	748
45.23	Bau v. Straßen, Bahnverkehrsstr., Rollb., Sportanlagen	780	2 036 063	732	1 426 129	21	487
45.23.1	Bau von Straßen, Rollbahnen und Sportanlagen	698	1 741 034	668	1 308 374	20	486
45.23.2	Bau von Bahnverkehrsstrecken	82	295 028	64	117 755	1	1
45.24	Wasserbau	63	116 520	59	63 592	3	110
45.25	Sonstiger spezialisierter Hoch- und Tiefbau	1 074	1 004 277	1 027	785 069	20	453
45.25.1	Brunnenbau	52	138 735	51	108 120	2	3
45.25.2	Schachtbau	33	29 273	31	18 400	—	—
45.25.3	Schornstein-, Feuerungs- und Industrieofenbau	216	152 850	202	117 608	4	143
45.25.4	Gerüstbau	173	73 868	171	71 294	2	67
45.25.5	Gebäudetrocknung	128	15 503	124	13 573	3	167
45.25.6	Sonstiger spezialisierter Hoch- und Tiefbau, ang.	472	594 048	448	456 075	9	72
45.3	Bauinstallation	8 847	4 586 976	8 713	4 029 043	208	1 802
45.31	Elektroinstallation	2 945	1 676 263	2 937	1 493 272	96	380
45.32	Dämmung gegen Kälte, Wärme, Schall, Erschütterung	915	257 731	830	181 499	10	29
45.33	Klempnerei, Gas-, Wasser-, Heizungs-u. Lüftunginst.	3 970	2 372 275	3 961	2 131 216	87	326
45.34	Sonstige Bauinstallation	1 017	280 707	985	223 056	15	1 067
45.4	Sonstiges Ausbaugewerbe	9 652	2 623 859	9 487	2 161 200	187	1 933
45.41	Stuckateurgewerbe, Gipserei und Verputzerei	969	137 858	918	75 031	19	265
45.42	Bautischlerei und -schlosserei	2 536	794 060	2 497	660 541	53	854
45.43	Fußboden-, Fliesen-u. Plattenleg., Raumausstattung	2 448	556 482	2 394	422 206	39	305
45.43.2	Fliesen-, Platten- und Mosaiklegerei	1 166	283 650	1 141	210 536	14	38
45.43.3	Estrichlegerei	198	63 064	188	28 070	4	24
45.43.4	Sonstige Fußbodenlegerei und -kleberei	378	79 457	367	61 264	5	11
45.43.6	Raumausstattung, ohne ausgeprägten Schwerpunkt	553	109 871	548	104 348	16	233
45.44	Maler- und Glasergerberbe	3 140	989 630	3 134	888 849	63	448
45.44.1	Maler- und Lackierergewerbe	2 929	927 909	2 923	831 829	53	430

Steuerpflichtige Umsätze		Steuerfreie Umsätze						Systematik-Nr.
zu anderen Steuersätzen		zusammen		darunter				
				mit Vorsteuerabzug		ohne Vorsteuerabzug		
Fälle	1 000 €	Fälle	1 000 €	Fälle	1 000 €	Fälle	1 000 €	
7	8	9	10	11	12	13	14	
15	2	204	10 531	124	5 765	90	4 766	45.22
7	- 9	91	2 443	60	1 226	36	1 217	45.22.1
1	4	23	1 473	19	1 439	5	34	45.22.2
7	8	90	6 615	45	3 100	49	3 515	45.22.3
9	- 182	60	25 385	39	17 687	28	7 698	45.23
9	- 182	55	24 764	36	17 470	25	7 294	45.23.1
—	—	5	621	3	217	3	404	45.23.2
—	—	14	2 208	11	2 111	3	97	45.24
3	20	109	29 377	77	27 063	41	2 315	45.25
—	—	16	3 816	15	3 787	3	29	45.25.1
—	—	4	340	4	340	—	—	45.25.2
1	22	20	16 570	16	15 936	7	634	45.25.3
—	—	12	530	8	309	6	221	45.25.4
—	—	6	30	3	6	3	24	45.25.5
2	- 2	51	8 091	31	6 685	22	1 406	45.25.6
49	54	839	51 145	604	41 375	290	9 770	45.3
19	6	347	20 121	255	14 983	120	5 138	45.31
3	0	59	4 337	40	3 909	20	428	45.32
25	49	358	20 373	247	18 842	131	1 531	45.33
2	- 1	75	6 314	62	3 641	19	2 673	45.34
53	20	597	39 636	449	36 172	179	3 463	45.4
2	0	26	803	18	466	8	337	45.41
11	- 46	193	27 060	157	25 905	50	1 155	45.42
14	30	159	3 660	122	2 863	45	797	45.43
4	9	71	2 431	52	1 884	24	547	45.43.2
3	6	14	170	12	161	2	8	45.43.3
2	0	18	301	11	211	8	90	45.43.4
3	5	49	724	43	591	8	133	45.43.6
20	43	186	6 018	125	4 862	69	1 156	45.44
15	53	159	4 648	103	3 523	64	1 125	45.44.1

119

Noch: 5. Umsatzsteuerpflichtige, deren Lieferungen und Leistungen 2005 nach der Besteuerung der Umsätze und ausgewählten Wirtschaftszweigen

Systematik-Nr.	Wirtschaftszweig	Steuerpflichtige	Lieferungen und Leistungen	Steuerpflichtige Umsätze			
				zu 16%		zu 7 %	
				Fälle	1 000 €	Fälle	1 000 €
		1	2	3	4	5	6
45.44.2	Glasergerwerbe	211	61 721	211	57 020	10	18
45.45	Baugewerbe, anderweitig nicht genannt	559	145 829	544	114 572	13	61
45.5	Vermietung v. Baumasch. u. -gerät. m. Bedien. personal	128	111 824	126	94 075	4	287
G	Handel; Instandhalt. u. Rep. v. Kfz u. Gebrauchsgütern	66 808	113 193 889	65 501	78 708 500	23 119	21 144 694
50	Kfz-Handel; Instandhaltg. u. Rep. v. Kfz; Tankstellen	10 472	17 531 372	10 444	15 763 620	1 864	152 737
50.1	Handel mit Kraftwagen	4 792	10 983 012	4 771	10 023 144	403	11 610
50.10.1	Handelsvermittlung von Kraftwagen	380	159 973	378	124 720	23	336
50.10.2	Großhandel mit Kraftwagen	177	657 631	173	524 521	13	435
50.10.3	Einzelhandel mit Kraftwagen	4 235	10 165 407	4 220	9 373 903	367	10 838
50.2	Instandhaltung und Reparatur von Kraftwagen	2 603	1 222 793	2 601	1 178 169	174	4 424
50.20.3	Lackierung von Kraftwagen	319	134 386	319	132 781	6	104
50.20.4	Autowaschanlagen	253	60 463	253	58 304	27	1 362
50.20.5	Instandh. und Rep. v. Kraftw. (oh. Lackierg. u. Autow.)	2 031	1 027 945	2 029	987 084	141	2 958
50.3	Handel mit Kraftwagenteilen und -zubehör	1 351	3 541 608	1 347	2 937 552	95	1 145
50.30.1	Handelsvermittl. von Kraftwagenteilen u. -zubehör	237	67 348	237	60 899	12	101
50.30.2	Großhandel mit Kraftwagenteilen und -zubehör	226	2 976 369	224	2 435 759	27	480
50.30.3	Einzelhandel mit Kraftwagenteilen und -zubehör	888	497 892	886	440 894	56	564
50.4	Handel m. Krädern, Teilen u. Zubeh.; Instandh. u. Rep.	443	191 222	442	172 738	35	268
50.40.3	Eh. mit Krafträdern, Kraftradteilen und Zubehör	329	152 981	329	141 259	24	27
50.5	Tankstellen	1 283	1 592 737	1 283	1 452 017	1 157	135 290
51	Handelsvermittlung u. Großhandel (o. Handel m. Kfz)	20 219	69 775 459	19 765	42 812 871	4 951	15 934 693
51.1	Handelsvermittlung	9 399	2 377 517	9 269	1 920 190	1 279	130 203
51.11	HV. v. landw. Grundstoffen, leb. Tieren, textilen Rohstoffen usw.	414	99 974	389	52 351	161	34 557
51.12	HV. von Brennstoffen, Erzen, Metallen u. techn. Chemik.	164	205 703	162	148 033	14	505
51.13	HV. von Holz, Baustoffen und Anstrichmitteln	685	176 157	677	149 659	19	291
51.14	HV. v. Maschinen, techn. Bedarf, Wasser-u. Luftfahrz.	1 554	586 430	1 540	489 097	71	1 427
51.15	HV. v. Möb., Einr. -u. Haushaltsgegenst., Metallwaren	1 003	251 089	998	225 083	68	2 279
51.16	HV. v. Textilien, Bekleidung, Schuhen u. Lederwaren	690	104 498	687	100 061	31	412
51.17	HV. von Nahrungsmitteln, Getränken und Tabakwaren	604	134 953	578	75 401	311	43 855
51.18	Handelsvermittlung von Waren, ang.	2 265	456 174	2 243	386 479	357	25 440

Steuerpflichtige Umsätze		Steuerfreie Umsätze						Systematik-Nr.
zu anderen Steuersätzen		zusammen		darunter				
				mit Vorsteuerabzug		ohne Vorsteuerabzug		
Fälle	1 000 €	Fälle	1 000 €	Fälle	1 000 €	Fälle	1 000 €	
7	8	9	10	11	12	13	14	
5	- 10	27	1 370	22	1 339	5	31	45.44.2
6	- 7	33	2 095	27	2 077	7	19	45.45
—	—	24	10 174	22	10 122	4	51	45.5
578	14 218	15 180	13 059 694	12 501	12 569 303	4 194	490 391	G
192	3 362	3 378	1 594 681	2 807	1 494 161	1 077	100 520	50
138	3 180	2 121	931 009	1 849	857 527	619	73 482	50.1
2	172	157	34 745	142	34 432	38	313	50.10.1
5	- 13	101	132 686	92	131 030	23	1 655	50.10.2
131	3 021	1 863	763 578	1 615	692 064	558	71 514	50.10.3
30	100	450	38 777	332	35 665	168	3 112	50.2
3	21	39	1 219	28	872	14	347	50.20.3
—	—	23	767	15	648	8	119	50.20.4
27	79	388	36 791	289	34 145	146	2 646	50.20.5
14	66	481	601 627	428	582 094	121	19 533	50.3
1	- 1	73	6 113	62	5 917	22	196	50.30.1
6	35	123	539 214	115	520 751	29	18 463	50.30.2
7	32	285	56 300	251	55 426	70	874	50.30.3
1	0	154	18 185	129	17 094	46	1 091	50.4
1	0	121	11 676	99	10 602	40	1 074	50.40.3
9	16	172	5 083	69	1 781	123	3 302	50.5
241	5 708	5 935	10 847 658	5 336	10 570 501	1 176	277 156	51
22	157	1 732	286 185	1 485	277 657	345	8 527	51.1
4	49	76	12 680	66	12 549	15	131	51.11
1	0	42	55 932	38	55 897	5	35	51.12
5	- 4	83	8 029	68	7 524	21	505	51.13
3	35	380	85 940	337	85 257	67	683	51.14
—	—	155	18 873	133	18 278	29	595	51.15
2	2	103	2 240	85	1 965	20	275	51.16
1	2	68	15 504	51	15 133	22	371	51.17
2	47	438	43 254	360	39 143	102	4 112	51.18

121

Noch: 5. Umsatzsteuerpflichtige, deren Lieferungen und Leistungen 2005 nach der Besteuerung der Umsätze und ausgewählten Wirtschaftszweigen

Systematik-Nr.	Wirtschaftszweig	Steuerpflichtige	Lieferungen und Leistungen	Steuerpflichtige Umsätze			
				zu 16%		zu 7 %	
		Anzahl	1 000 €	Fälle	1 000 €	Fälle	1 000 €
		1	2	3	4	5	6
51.19	Handelvermittlung von Waren ohne ausgepr. Schwerg.	2 020	362 538	1 995	294 025	247	21 438
51.2	Gh. mit landw. Grundstoffen und lebenden Tieren	1 472	8 326 146	1 317	1 949 644	1 271	6 070 169
51.21	Gh. mit Getreide, Saatgut und Futtermitteln	501	4 513 923	475	1 795 522	412	2 557 276
51.22	Großhandel mit Blumen und Pflanzen	270	607 275	241	84 832	231	471 971
51.23	Großhandel mit lebenden Tieren	690	3 198 064	590	66 565	628	3 040 921
51.3	Gh. mit Nahrungsmitteln, Getränken und Tabakwaren	1 688	15 647 697	1 587	5 577 947	1 267	9 032 897
51.31	Großhandel mit Obst, Gemüse und Kartoffeln	283	1 299 379	249	91 518	256	1 126 871
51.32	Gh. mit Fleisch, Fleischwaren, Geflügel und Wild	262	2 500 031	237	142 780	232	1 928 255
51.33	Gh. m. Milcherzeugn., Eiern, Speiseöl, Nahrungsfetten	132	734 499	118	35 337	111	636 583
51.34	Großhandel mit Getränken	474	3 058 352	474	2 897 118	214	21 100
51.35	Großhandel mit Tabakwaren	47	589 835	47	562 805	29	5 360
51.36	Großhandel mit Zucker, Süßwaren und Backwaren	65	438 787	63	94 924	56	335 126
51.37	Großhandel mit Kaffee, Tee, Kakao und Gewürzen	46	624 277	44	76 743	39	456 939
51.38	Großhandel mit sonstigen Nahrungsmitteln	225	1 027 098	206	109 111	193	760 997
51.38.1	Großhandel mit Fisch und Fischerzeugnissen	75	149 944	71	5 625	66	112 137
51.38.3	Großhandel mit Nahrungsmitteln, ang.	140	860 183	125	99 731	119	640 167
51.39	Gh. mit Nahrungsmitteln, Getränken und Tabakwaren. oaS.	154	5 375 440	149	1 567 612	137	3 761 667
51.39.1	Großhandel mit tiefgefrorenen Nahrungsmitteln ohne ang. Schw.	29	338 203	28	8 994	27	316 042
51.39.2	Gh. m. sonst. Nahrungsmitteln, Getränken und Tabakwaren oaS.	125	5 037 237	121	1 558 618	110	3 445 625
51.4	Großhandel mit Gebrauchs- und Verbrauchsgütern	2 375	12 976 648	2 353	9 928 050	461	413 896
51.41	Großhandel mit Textilien	208	266 224	204	229 038	16	207
51.42	Großhandel mit Bekleidung und Schuhen	243	1 604 489	241	1 411 735	17	344
51.43	Gh. mit elektr. Haush.- u. Unterhaltungsgeräten usw.	388	4 975 973	386	3 661 232	36	5 079
51.44	Gh. m. Haushaltswaren aus Metall, keram. Erzeugn. usw.	159	263 750	157	238 509	28	777
51.44.4	Großhandel mit Wasch-, Putz- und Reinigungsmitteln	67	71 343	67	65 580	13	33
51.45	Gh. mit kosmetisch. Erzeugn. u. Körperpflegemitteln	63	123 669	63	116 049	18	2 155
51.46	Gh. m. pharmazeut., medizin. u. orthopäd. Erzeugnissen	322	1 255 834	317	1 070 969	126	79 129
51.46.1	Großhandel mit pharmazeutischen Erzeugnissen	98	795 323	97	686 954	42	43 366
51.46.2	Gh. m. medizin. u. orthopäd. Artikeln und Laborbedarf	169	402 114	169	328 924	65	33 173
51.46.3	Großhandel mit Dentalbedarf	55	58 397	51	55 091	19	2 590

Steuerpflichtige Umsätze		Steuerfreie Umsätze						Systematik-Nr.
zu anderen Steuersätzen		zusammen		darunter				
				mit Vorsteuerabzug		ohne Vorsteuerabzug		
Fälle	1 000 €	Fälle	1 000 €	Fälle	1 000 €	Fälle	1 000 €	
7	8	9	10	11	12	13	14	
4	26	387	43 732	347	41 911	64	1 822	51.19
19	1 551	408	302 746	375	264 475	82	38 271	51.2
9	1 372	194	157 860	177	121 478	53	36 382	51.21
4	- 73	65	50 545	63	50 453	7	93	51.22
5	252	142	90 182	128	88 394	21	1 788	51.23
29	1 850	517	1 033 907	438	974 243	154	59 664	51.3
2	- 29	95	81 010	85	78 585	25	2 425	51.31
2	1 173	85	427 824	77	427 239	16	585	51.32
1	25	37	62 554	33	62 052	10	502	51.33
14	- 20	68	140 044	46	132 512	30	7 532	51.34
3	3	13	21 667	4	211	11	21 456	51.35
—	—	22	8 737	20	8 528	9	209	51.36
2	- 1	24	89 628	21	88 958	5	670	51.37
2	699	104	156 282	97	139 695	22	16 587	51.38
1	697	42	31 484	40	30 953	7	531	51.38.1
1	1	60	120 284	55	104 227	15	16 056	51.38.3
3	0	69	46 161	55	36 463	26	9 698	51.39
1	0	13	13 168	13	11 264	4	1 904	51.39.1
2	0	56	32 993	42	25 199	22	7 794	51.39.2
44	- 338	1 009	2 631 776	934	2 561 629	193	70 146	51.4
4	0	76	36 946	73	36 847	9	99	51.41
7	11	116	192 399	109	172 306	24	20 093	51.42
8	- 352	190	1 308 533	179	1 300 658	36	7 875	51.43
4	9	74	24 311	68	23 655	15	655	51.44
—	—	30	5 729	27	5 524	6	205	51.44.4
2	3	21	5 463	19	5 011	3	452	51.45
2	0	141	105 716	130	104 765	28	952	51.46
—	—	41	65 003	37	64 965	12	38	51.46.1
2	0	79	39 997	73	39 125	13	872	51.46.2
—	—	21	716	20	674	3	42	51.46.3

123

Noch: 5. Umsatzsteuerpflichtige, deren Lieferungen und Leistungen 2005 nach der Besteuerung der Umsätze und ausgewählten Wirtschaftszweigen

Systematik-Nr.	Wirtschaftszweig	Steuerpflichtige	Lieferungen und Leistungen	Steuerpflichtige Umsätze			
				zu 16%		zu 7 %	
				Fälle	1 000 €	Fälle	1 000 €
1			2	3	4	5	6
51.47	Großhandel m. sonst. Gebrauchsgütern u. Verbrauchsgütern	992	4 486 709	985	3 200 519	220	326 204
51.47.1	Großhandel m. nicht elektrischen Haushaltsgeräten	34	134 205	34	116 356	7	1 815
51.47.2	Großhandel mit Spielwaren und Musikinstrumenten	56	132 206	56	120 188	28	404
51.47.3	Gh. m. Fahrrädern, -teilen u. -zubeh., Sport- u.ä. Artikeln	134	264 661	132	243 071	25	277
51.47.4	Großhandel mit Uhren, Edelmetallwaren und Schmuck	83	•	83	•	6	•
51.47.5	Gh. m. Leder- u. Täschnerwaren, Geschenk- u. Werbeartikel	150	131 779	150	113 830	28	3 451
51.47.6	Gh. m. Möb., Einrichtungsgegenst., Antiquitäten, Bodenbelägen	254	972 561	253	865 364	30	29 715
51.47.7	Gh. mit feinmechan., Foto- u. optischen Erzeugnissen	49	•	49	•	5	•
51.47.8	Gh. m. Karton, Papier, Pappe, Schreib-, Bürobbedarf usw	232	1 790 157	228	1 268 692	91	289 921
51.5	Gh. m. nicht landw. Halbwaren, Altmat. u. Reststoffen	2 778	21 697 695	2 758	17 093 304	404	136 447
51.51	Gh. m. festen Brennstoffen u. Mineralölserzeugnissen	223	9 714 139	221	6 209 630	75	15 643
51.52	Großhandel mit Erzen, Metallen und Metallhalbzeug	153	1 388 979	151	1 191 260	5	13
51.53	Gh. m. Holz, Baustoff., Anstrichm. u. Sanitärkeramik	1 413	7 432 668	1 403	7 013 529	238	98 282
51.53.1	Gh. m. Holz, Baustf., Anstrichm. und Sanitärker. oaS.	164	3 225 317	164	3 126 792	40	82 447
51.53.2	Großhandel mit Roh- und Schnittholz	177	561 814	174	492 192	48	3 883
51.53.3	Gh. m. sonst. Holzhalbwaren sowie Bauelem. aus Holz	258	606 250	256	543 092	29	583
51.53.4	Gh. m. Baustf. und Bauelementen aus mineralischen Stoffen	720	2 846 374	715	2 723 803	119	11 365
51.53.5	Großhandel mit Flachglas	25	52 169	25	48 798	—	—
51.53.6	Großhandel mit Anstrichmitteln	38	112 431	38	52 182	2	4
51.53.7	Großhandel mit Sanitärkeramik	31	28 313	31	26 670	—	—
51.54	Gh. m. Metallwaren u. ä. f. d. Bau u. Installationsbedarf f. Gas usw.	424	1 718 454	422	1 604 287	25	847
51.55	Großhandel mit chemischen Erzeugnissen	195	947 504	191	719 260	39	19 843
51.56	Großhandel mit sonstigen Halbwaren	23	164 831	23	62 447	3	269
51.57	Großhandel mit Altmaterialien und Reststoffen	347	331 119	347	292 892	19	1 551
51.8	Großhandel mit Maschinen, Ausrüstungen und Zubehör	1 985	7 778 115	1 974	5 709 256	181	32 614
51.81	Großhandel mit Werkzeugmaschinen	89	139 841	89	98 783	5	106
51.82	Großhandel m. Bergwerks-, Bau-u. Baustoffmaschinen	118	769 767	117	649 400	7	182
51.84	Gh. m. DV-Geräten, peripheren Einheiten und Software	218	1 393 362	218	1 030 033	19	573
51.85	Großhandel mit sonst. Büromaschinen u. Büromöbeln	102	491 161	102	458 734	11	1 009
51.86	Großhandel mit elektronischen Bauelementen	34	311 853	34	274 937	1	0

Steuerpflichtige Umsätze		Steuerfreie Umsätze						Systematik-Nr.
zu anderen Steuersätzen		zusammen		darunter				
				mit Vorsteuerabzug		ohne Vorsteuerabzug		
Fälle	1 000 €	Fälle	1 000 €	Fälle	1 000 €	Fälle	1 000 €	
7	8	9	10	11	12	13	14	
17	- 8	391	958 408	356	918 387	78	40 020	51.47
2	2	10	15 977	7	15 907	3	70	51.47.1
—	—	25	11 558	24	11 148	4	410	51.47.2
4	2	54	21 226	50	20 899	8	327	51.47.3
1	•	24	•	23	•	3	•	51.47.4
2	0	59	14 388	54	14 304	10	84	51.47.5
2	- 20	95	76 221	86	69 898	18	6 324	51.47.6
2	•	25	•	22	•	6	•	51.47.7
4	2	99	231 542	90	208 668	26	22 874	51.47.8
91	299	951	4 372 310	856	4 294 460	191	77 850	51.5
9	5	69	3 488 862	57	3 486 636	16	2 225	51.51
6	- 4	86	183 510	81	175 819	19	7 691	51.52
56	62	422	262 529	359	197 489	97	65 040	51.53
10	12	55	14 226	48	13 656	12	570	51.53.1
7	2	63	58 221	61	58 079	7	142	51.53.2
6	17	72	52 902	63	51 718	18	1 184	51.53.3
32	31	197	73 372	157	64 404	53	8 968	51.53.4
—	—	9	2 192	5	1 457	4	735	51.53.5
1	0	14	60 206	14	6 993	1	53 213	51.53.6
—	—	12	1 411	11	1 181	2	230	51.53.7
17	250	163	92 597	152	90 695	36	1 902	51.54
3	- 15	109	206 409	108	205 696	13	713	51.55
—	—	12	102 115	12	102 115	—	—	51.56
—	—	90	36 288	87	36 009	10	278	51.57
36	2 190	1 032	2 009 268	978	2 000 485	178	8 783	51.8
—	—	55	40 332	53	39 969	9	363	51.81
3	- 15	76	114 604	76	112 558	12	2 046	51.82
3	2 369	92	360 145	81	360 009	20	136	51.84
2	2	37	31 250	31	30 936	10	314	51.85
—	—	22	36 769	22	36 751	4	18	51.86

125

Noch: 5. Umsatzsteuerpflichtige, deren Lieferungen und Leistungen 2005 nach der Besteuerung der Umsätze und ausgewählten Wirtschaftszweigen

Systematik-Nr.	Wirtschaftszweig	Steuerpflichtige	Lieferungen und Leistungen	Steuerpflichtige Umsätze			
				zu 16%		zu 7 %	
				Fälle	1 000 €	Fälle	1 000 €
		1	2	3	4	5	6
51.87	Großhandel m. sonst. Masch. usw. (o. landw. Maschinen)	936	3 062 725	929	1 920 963	76	25 838
51.88	Großhandel mit landwirt. Maschinen und Geräten	480	1 606 537	477	1 274 110	61	4 903
51.9	Sonstiger Großhandel	522	971 641	507	634 479	88	118 467
52	Eh. (o. Handel m. Kfz u. Tankst.); Rep. v. Gebrauchsgütern	36 117	25 887 058	35 292	20 132 009	16 304	5 057 264
52.1	Einzelhand. m. Waren versch. Art (i. Verkaufsräumen)	4 439	5 008 928	4 388	2 439 332	3 349	2 488 932
52.11	Eh. mit Waren versch. Art, Hauptr. Nahrungsmittel usw.	2 942	3 779 537	2 906	1 468 624	2 682	2 282 607
52.12	Sonst. Einzelhandel mit Waren verschiedener Art	1 497	1 229 391	1 482	970 708	667	206 325
52.2	Fach-Eh. mit Nahrungsmitteln usw. (in Verkaufsräumen)	3 705	1 290 416	3 299	442 724	3 158	799 815
52.21	Einzelhandel mit Obst, Gemüse und Kartoffeln	682	158 012	533	19 348	652	136 190
52.22	Eh. mit Fleisch, Fleischwaren, Geflügel und Wild	547	300 177	467	26 989	504	247 309
52.23	Eh. mit Fisch und Fischerzeugn., Meeresfrüchten	327	91 098	245	10 688	308	79 785
52.24	Einzelhandel mit Back- und Süßwaren	522	206 339	490	32 702	492	172 946
52.24.1	Einzelhandel mit Backwaren	381	186 598	364	26 999	363	159 037
52.25	Einzelhandel mit Getränken	577	197 164	577	189 123	264	7 726
52.26	Einzelhandel mit Tabakwaren	236	97 569	236	83 990	208	12 383
52.27	Sonstiger Facheinzelhandel mit Nahrungsmitteln	814	240 058	751	79 883	730	143 475
52.27.1	Einzelhandel mit Reformwaren	162	56 257	160	17 745	149	38 085
52.27.5	Sonst. Fach-Eh. mit Nahrungsmitteln (oh. Reformwaren)	652	183 801	591	62 138	581	105 390
52.3	Apotheken; Fach-Eh. mit med. Art. usw. (in Verkaufsräumen)	3 283	6 601 463	3 281	5 965 348	2 636	592 040
52.31	Apotheken	2 092	3 577 031	2 092	3 502 031	2 018	68 042
52.32	Einzelhandel mit med. und orthopädischen Artikeln	580	455 148	579	257 385	395	183 510
52.33	Einzelhandel m. Parfumwaren u. Körperpflegemitteln	611	2 569 284	610	2 205 932	223	340 488
52.33.1	Eh. mit kosmet. Erzeugnissen usw. (oh. Drogerieartikel)	364	102 488	364	87 399	72	1 940
52.33.2	Einzelhandel mit Drogerieartikeln	247	2 466 796	246	2 118 533	151	338 548
52.4	Sonstiger Facheinzelhandel (in Verkaufsräumen)	20 361	11 037 726	20 183	9 723 988	5 781	887 708
52.41	Einzelhandel mit Textilien	573	163 527	571	159 612	105	1 201
52.41.1	Einzelhandel mit Haushaltstextilien	251	111 795	249	109 026	20	469
52.41.2	Eh. mit Kurzwaren, Schneidereibedarf, Handarbeiten usw.	322	51 732	322	50 585	85	732
52.42	Einzelhandel mit Bekleidung	2 606	1 935 342	2 606	1 850 404	136	27 202
52.42.1	Einzelhandel mit Bekleidung oaS.	1 478	1 177 575	1 478	1 133 476	93	26 860

Steuerpflichtige Umsätze		Steuerfreie Umsätze						Systematik-Nr.
zu anderen Steuersätzen		zusammen		darunter				
				mit Vorsteuerabzug		ohne Vorsteuerabzug		
Fälle	1 000 €	Fälle	1 000 €	Fälle	1 000 €	Fälle	1 000 €	
7	8	9	10	11	12	13	14	
17	- 48	524	1 099 400	501	1 094 405	86	4 995	51.87
11	- 118	219	326 196	207	325 285	37	911	51.88
—	—	286	211 466	270	197 551	33	13 914	51.9
145	5 148	5 867	617 356	4 358	504 640	1 941	112 715	52
11	184	767	78 827	345	67 579	471	11 248	52.1
9	182	480	27 688	156	21 117	358	6 570	52.11
2	2	287	51 139	189	46 462	113	4 678	52.12
10	83	281	47 470	170	44 569	123	2 901	52.2
5	7	44	2 356	37	2 263	9	93	52.21
2	11	36	25 868	21	25 505	16	363	52.22
—	—	12	625	10	612	3	13	52.23
1	0	27	673	17	577	11	96	52.24
1	0	21	563	13	517	8	46	52.24.1
—	—	41	189	28	62	16	127	52.25
—	—	50	1 145	11	82	43	1 063	52.26
2	66	71	16 615	46	15 468	25	1 147	52.27
—	—	13	427	8	413	5	14	52.27.1
2	66	58	16 188	38	15 055	20	1 132	52.27.5
8	4 549	513	39 067	402	34 748	136	4 319	52.3
2	0	294	6 688	253	5 494	55	1 194	52.31
4	0	124	14 246	95	12 690	35	1 555	52.32
2	4 549	95	18 133	54	16 564	46	1 569	52.33
2	4 549	41	8 575	25	7 830	17	746	52.33.1
—	—	54	9 558	29	8 734	29	823	52.33.2
101	306	3 650	359 802	2 896	278 387	1 042	81 415	52.4
—	—	78	2 561	60	2 255	23	306	52.41
—	—	48	2 146	40	1 915	12	232	52.41.1
—	—	30	415	20	340	11	75	52.41.2
8	2	465	57 546	400	55 889	92	1 657	52.42
7	2	251	17 050	217	16 261	48	789	52.42.1

127

Noch: 5. Umsatzsteuerpflichtige, deren Lieferungen und Leistungen 2005 nach der Besteuerung der Umsätze und ausgewählten Wirtschaftszweigen

Systematik-Nr.	Wirtschaftszweig	Steuerpflichtige	Lieferungen und Leistungen	Steuerpflichtige Umsätze			
				zu 16%		zu 7 %	
				Fälle	1 000 €	Fälle	1 000 €
		1	2	3	4	5	6
52.42.2	Eh. mit Herrenbekleidung und Bekleidungszubehör	209	171 113	209	169 471	1	1
52.42.3	Eh. mit Damenbekleidung und Bekleidungszubehör	728	549 327	728	511 507	22	223
52.42.4	Eh. m. Kinder- u. Säuglingsbekleidung, Bekleidungszubehör	150	30 932	150	30 012	17	89
52.43	Einzelhandel mit Schuhen und Lederwaren	809	495 755	809	487 234	96	5 221
52.43.1	Einzelhandel mit Schuhen	654	430 299	654	424 121	85	5 083
52.43.2	Einzelhandel mit Leder- und Täschnernwaren	155	65 456	155	63 113	11	138
52.44	Eh. mit Möbeln, Einr. gegenständen und Hausrat ang	1 991	2 016 320	1 988	1 965 167	211	5 722
52.44.1	Einzelhandel mit Wohnmöbeln	993	1 689 101	991	1 658 256	85	4 145
52.44.2	Einzelhandel mit Beleuchtungsartikeln	82	33 647	82	28 356	2	49
52.44.3	Einzelhandel mit Haushaltsgegenständen	223	86 737	223	79 014	46	746
52.44.4	Eh. mit keramischen Erzeugnissen und Glaswaren	255	80 590	254	77 384	58	698
52.44.7	Einzelhandel mit Heimtextilien	367	104 179	367	101 583	15	45
52.45	Eh. mit elektr. Haushalts- und Unterhaltungsgeräten usw.	2 439	1 021 576	2 433	975 366	316	6 232
52.45.1	Eh. m. elektr. Haushaltsgeräten u. elektrotechn. Erzeugnissen	1 258	462 696	1 253	428 404	83	2 126
52.45.2	Eh. m. Geräten der Unterhaltungselektronik und Zubehör	979	505 701	978	497 216	123	1 620
52.45.3	Einzelhandel mit Musikinstrumenten u. Musikalien	202	53 180	202	49 746	110	2 485
52.46	Eh. m. Metallw., Anstrichm. u. Bau-u. Heimwerkerbedarf	1 601	1 615 179	1 591	1 481 454	182	39 602
52.46.1	Eh. mit Eisen-, Metall- und Kunststoffwaren, ang.	731	396 153	729	363 976	56	1 103
52.46.2	Einzelhandel mit Anstrichmitteln	82	25 623	81	21 979	9	9
52.46.3	Einzelhandel mit Bau- und Heimwerkerbedarf	788	1 193 403	781	1 095 498	117	38 490
52.47	Eh. m. Büchern, Zeitungen, Zeitschriften, Schreibwaren u. Ä.	1 477	594 126	1 452	274 500	1 251	312 008
52.47.1	Eh. m. Schreib- u. Papierwaren, Schul- u. Büroartikeln	767	243 726	767	173 096	614	67 234
52.47.2	Einzelhandel mit Büchern und Fachzeitschriften	501	287 523	478	59 035	454	225 473
52.47.3	Eh. mit Unterhaltungszeitschriften und Zeitungen	209	62 877	207	42 369	183	19 301
52.48	Eh. m. Tapeten, Geschenkartikeln, Uhren, Spielwaren usw.	2 619	1 099 161	2 604	881 527	804	112 723
52.48.1	Einzelhandel mit Tapeten und Bodenbelägen	255	183 346	254	169 956	15	145
52.48.2	Eh. mit Kunstgegenständen, Münzen, Geschenkart. usw	1 116	557 779	1 103	368 333	538	103 892
52.48.5	Einzelhandel m. Uhren, Edelmetallwaren u. Schmuck	892	228 206	891	220 951	62	3 128
52.48.6	Einzelhandel mit Spielwaren	356	129 829	356	122 287	189	5 558
52.49	Facheinzelhandel ang. (in Verkaufsräumen)	6 246	2 096 741	6 129	1 648 724	2 680	377 798

Steuerpflichtige Umsätze		Steuerfreie Umsätze						Systematik-Nr.	
zu anderen Steuersätzen		zusammen		darunter					
				mit Vorsteuerabzug		ohne Vorsteuerabzug			
Fälle	1 000 €	Fälle	1 000 €	Fälle	1 000 €	Fälle	1 000 €		
7	8	9	10	11	12	13	14		
1	0	54	1 641	48	1 573	9	68	52.42.2	
—	—	127	37 596	110	36 938	26	658	52.42.3	
—	—	27	832	19	691	9	141	52.42.4	
—	—	189	3 277	161	2 920	40	357	52.43	
—	—	134	1 095	108	756	35	339	52.43.1	
—	—	55	2 182	53	2 164	5	18	52.43.2	
22	73	368	37 217	292	33 124	111	4 093	52.44	
16	6	197	21 085	147	17 902	67	3 183	52.44.1	
2	64	16	4 763	15	4 758	2	6	52.44.2	
—	—	45	6 682	41	6 522	7	160	52.44.3	
3	2	58	2 010	50	1 731	16	279	52.44.4	
1	0	39	1 847	26	1 389	17	459	52.44.7	
20	- 74	510	26 660	402	24 057	152	2 604	52.45	
8	1	243	20 032	206	19 502	48	530	52.45.1	
10	- 75	214	5 739	153	4 146	89	1 593	52.45.2	
2	0	53	890	43	409	15	481	52.45.3	
17	7	329	59 997	284	58 611	65	1 386	52.46	
8	0	148	19 459	132	19 263	25	196	52.46.1	
—	—	17	1 719	14	1 714	3	5	52.46.2	
9	6	164	38 818	138	37 634	37	1 185	52.46.3	
3	144	282	7 389	138	3 590	172	3 798	52.47	
2	1	155	3 320	53	1 698	114	1 622	52.47.1	
1	143	94	2 871	72	1 038	35	1 833	52.47.2	
—	—	33	1 197	13	854	23	343	52.47.3	
8	62	483	100 345	386	50 561	123	49 785	52.48	
2	10	22	9 097	17	8 888	6	210	52.48.1	
3	0	208	85 190	164	36 272	58	48 918	52.48.2	
2	44	165	4 081	133	3 549	37	532	52.48.5	
1	7	88	1 976	72	1 852	22	124	52.48.6	
23	93	946	64 809	773	47 379	264	17 430	52.49	

129

Noch: 5. Umsatzsteuerpflichtige, deren Lieferungen und Leistungen 2005 nach der Besteuerung der Umsätze und ausgewählten Wirtschaftszweigen

Systematik-Nr.	Wirtschaftszweig	Steuerpflichtige	Lieferungen und Leistungen	Steuerpflichtige Umsätze			
				zu 16%		zu 7 %	
				Fälle	1 000 €	Fälle	1 000 €
		1	2	3	4	5	6
52.49.1	Einzelhandel mit Blumen, Pflanzen und Saatgut	1 849	481 131	1 744	157 661	1 748	312 125
52.49.2	Eh. mit zoologischem Bedarf und lebenden Tieren	341	102 365	337	51 401	314	46 999
52.49.3	Augenoptiker	671	213 740	671	202 160	92	9 943
52.49.4	Eh. mit Foto- und opt. Erzeugn. (ohne Augenoptiker)	205	161 977	205	150 029	31	528
52.49.5	Eh. m. Computern, peripheren Einheiten u. Software	1 028	426 234	1 027	409 843	78	769
52.49.6	Eh. m. Telekommunikationsgeräten u. Mobiltelefonen	133	97 859	132	91 478	8	146
52.49.7	Eh. mit Fahrrädern, Fahrradteilen und -zubehör	552	158 973	552	157 145	57	760
52.49.8	Eh. mit Sport- und Campingartikeln (ohne Campingmöbel)	458	171 572	457	162 768	142	1 872
52.49.9	Sonst. Facheinzelhandel ang. (in Verkaufsräumen)	1 009	282 891	1 004	266 240	210	4 656
52.5	Eh. m. Antiquitäten und Gebrauchtwaren (in Verkaufsräumen)	579	92 538	560	73 775	135	9 874
52.50.1	Einzelhandel m. Antiquitäten u. antiken Teppichen	212	23 691	211	18 560	56	3 465
52.50.3	Einzelhandel mit sonstigen Gebrauchtwaren	333	66 489	332	54 819	47	4 556
52.6	Einzelhandel (nicht in Verkaufsräumen)	2 806	1 729 128	2 637	1 365 459	1 200	276 812
52.61	Versandhandel	645	580 875	621	439 021	219	91 105
52.61.1	Versandhandel mit Waren ohne ausgepräg. Schwerpunkt	376	242 154	367	193 157	107	20 115
52.61.2	Vh. m. Textilien, Schuhen, Bekleidung u. Lederwaren	73	49 322	72	47 516	7	58
52.61.3	Sonstiger Fachversandhandel	196	289 400	182	198 348	105	70 932
52.62	Einzelhandel an Verkaufsständen und auf Märkten	773	148 220	664	55 078	580	91 146
52.62.1	Eh. m. Nahrungsm. u. Getränken a. Verkaufsständ. u. Ä.	503	113 313	429	37 177	438	75 028
52.63	Sonstiger Einzelhandel (nicht in Verkaufsräumen)	1 388	1 000 033	1 352	871 360	401	94 561
52.63.1	Einzelhandel vom Lager mit Brennstoffen	215	560 962	213	538 271	64	11 534
52.63.4	Sonst. Einzelhandel ang. (nicht i. Verkaufsräumen)	1 173	439 071	1 139	333 089	337	83 027
52.7	Reparatur von Gebrauchsgütern	944	126 858	944	121 383	45	2 082
52.71	Reparatur von Schuhen und Lederwaren	181	14 377	181	12 794	17	1 450
52.72	Reparatur von elektrischen Haushaltsgeräten	253	50 095	253	48 127	3	4
52.74	Reparatur von sonstigen Gebrauchsgütern	469	57 744	469	55 983	21	495
H	Gastgewerbe	23 885	4 819 095	23 734	3 909 136	17 567	786 468
55.1	Hotellerie	3 830	1 317 008	3 828	1 229 833	2 410	37 461
55.10.1	Hotels (ohne Hotels garnis)	1 433	930 165	1 432	867 902	991	14 529
55.10.2	Hotels garnis	444	90 921	444	89 227	195	833

Steuerpflichtige Umsätze		Steuerfreie Umsätze						Systematik-Nr.	
zu anderen Steuersätzen		zusammen		darunter					
				mit Vorsteuerabzug		ohne Vorsteuerabzug			
Fälle	1 000 €	Fälle	1 000 €	Fälle	1 000 €	Fälle	1 000 €		
7	8	9	10	11	12	13	14		
7	45	114	9 993	87	9 838	34	155	52.49.1	
3	1	40	3 960	30	3 768	12	193	52.49.2	
2	0	111	1 463	85	1 338	34	125	52.49.3	
3	- 70	39	11 490	34	586	11	10 904	52.49.4	
3	112	201	15 371	164	11 579	51	3 792	52.49.5	
—	—	29	4 436	20	3 990	14	446	52.49.6	
—	—	89	1 050	70	849	34	202	52.49.7	
2	- 2	116	6 383	105	5 217	24	1 166	52.49.8	
3	6	207	10 663	178	10 216	50	446	52.49.9	
3	7	118	8 503	103	8 057	31	446	52.5	
1	2	42	1 628	34	1 564	11	65	52.50.1	
2	5	64	6 767	58	6 387	17	380	52.50.3	
11	19	462	81 653	381	69 693	117	11 960	52.6	
4	2	186	50 709	162	42 804	42	7 905	52.61	
1	2	96	28 842	81	24 851	25	3 992	52.61.1	
—	—	15	1 748	13	1 631	2	117	52.61.2	
3	0	75	20 119	68	16 322	15	3 797	52.61.3	
2	7	55	1 262	33	936	26	325	52.62	
2	7	35	672	18	386	21	286	52.62.1	
5	10	221	29 682	186	25 952	49	3 730	52.63	
3	6	31	9 702	25	9 232	7	470	52.63.1	
2	4	190	19 980	161	16 720	42	3 259	52.63.4	
1	0	76	2 034	61	1 608	21	426	52.7	
—	—	6	133	5	20	3	113	52.71	
1	0	30	1 113	22	964	8	149	52.72	
—	—	35	758	30	604	8	154	52.74	
24	22 746	1 315	73 131	377	14 111	997	59 020	H	
7	22 662	316	8 608	93	2 191	245	6 416	55.1	
4	22 657	172	6 750	52	1 755	133	4 995	55.10.1	
2	4	37	790	13	320	28	470	55.10.2	

Noch: 5. Umsatzsteuerpflichtige, deren Lieferungen und Leistungen 2005 nach der Besteuerung der Umsätze und ausgewählten Wirtschaftszweigen

Systematik-Nr.	Wirtschaftszweig	Steuerpflichtige	Lieferungen und Leistungen	Steuerpflichtige Umsätze			
				zu 16%		zu 7 %	
		Anzahl	1 000 €	Fälle	1 000 €	Fälle	1 000 €
		1	2	3	4	5	6
55.10.3	Gasthöfe	1 188	212 828	1 187	195 477	906	16 830
55.10.4	Pensionen	765	83 094	765	77 227	318	5 268
55.2	Sonstiges Beherbergungsgewerbe	1 327	212 600	1 326	158 605	277	13 662
55.23	Beherbergungsgewerbe, ang.	1 143	155 740	1 142	124 517	161	8 030
55.23.3	Ferienhäuser und Ferienwohnungen	992	81 162	991	77 224	110	1 633
55.3	Speisengeprägte Gastronomie	10 704	2 002 663	10 613	1 464 085	9 303	521 833
55.30.1	Restaurants mit herkömmlicher Bedienung	6 071	1 154 085	6 066	977 901	5 097	167 037
55.30.2	Restaurants mit Selbstbedienung	255	224 999	254	124 027	234	98 359
55.30.3	Cafes	955	146 305	950	118 178	746	27 241
55.30.4	Eissalons	701	107 592	692	62 566	670	44 849
55.30.5	Imbissstuben	2 722	369 683	2 651	181 412	2 556	184 347
55.4	Getränkegeprägte Gastronomie	6 709	966 523	6 700	883 586	4 472	73 342
55.40.1	Schankwirtschaften	5 559	742 486	5 552	689 260	3 651	45 192
55.40.3	Diskotheken und Tanzlokale	242	91 449	242	90 115	44	1 039
55.40.7	Sonstige getränkegeprägte Gastronomie	823	121 623	821	93 475	764	26 955
55.5	Kantinen und Caterer	1 315	320 301	1 267	173 026	1 105	140 171
55.51	Kantinen	452	70 268	446	53 183	334	16 292
55.52	Caterer	863	250 033	821	119 843	771	123 878
I	Verkehr und Nachrichtenübermittlung	11 748	18 442 487	11 108	11 270 054	2 570	958 733
60	Landverkehr; Transport in Rohrfernleitungen	6 354	4 150 757	6 287	3 141 998	2 094	529 821
60.1	Eisenbahnverkehr	17	142 827	17	102 754	9	35 729
60.2	Sonstiger Landverkehr	6 330	3 515 641	6 263	2 808 668	2 085	494 093
60.21	Personenbeförderung im Linienverkehr zu Land	329	698 497	321	433 497	231	248 380
60.22	Betrieb von Taxis und Mietwagen mit Fahrer	1 831	324 585	1 791	154 270	1 551	164 924
60.23	Sonstige Personenbeförderung im Landverkehr	239	148 778	237	111 203	98	25 187
60.24	Güterbeförderung im Straßenverkehr	3 931	2 343 781	3 914	2 109 698	205	55 602
60.3	Transport in Rohrfernleitungen	7	492 289	7	230 576	—	—
61	Schifffahrt	946	2 595 629	409	180 813	67	39 113
61.1	See- und Küstenschifffahrt	712	2 499 694	177	95 025	32	32 675
61.2	Binnenschifffahrt	234	95 935	232	85 788	35	6 438

Steuerpflichtige Umsätze		Steuerfreie Umsätze						Systematik-Nr.
zu anderen Steuersätzen		zusammen		darunter				
				mit Vorsteuerabzug		ohne Vorsteuerabzug		
Fälle	1 000 €	Fälle	1 000 €	Fälle	1 000 €	Fälle	1 000 €	
7	8	9	10	11	12	13	14	
—	—	44	514	11	42	35	472	55.10.3
1	1	63	554	17	74	49	479	55.10.4
2	5	220	38 118	26	792	202	37 326	55.2
2	5	93	20 978	17	176	79	20 803	55.23
2	5	74	2 046	13	149	63	1 896	55.23.3
4	16	382	15 660	132	6 145	264	9 515	55.3
3	16	205	8 250	71	5 442	144	2 808	55.30.1
1	0	15	2 583	7	500	9	2 082	55.30.2
—	—	44	880	13	46	32	834	55.30.3
—	—	26	121	12	53	15	68	55.30.4
—	—	92	3 827	29	103	64	3 724	55.30.5
7	57	326	5 968	90	1 071	245	4 897	55.4
6	44	236	4 520	74	851	169	3 668	55.40.1
1	13	16	265	6	155	11	109	55.40.3
—	—	73	1 152	10	65	64	1 088	55.40.7
4	7	71	4 776	36	3 911	41	865	55.5
—	—	27	792	10	66	19	726	55.51
4	7	44	3 984	26	3 844	22	139	55.52
32	896	3 488	5 887 969	2 993	5 448 204	909	439 765	I
16	79	1 251	193 471	1 023	165 545	331	27 926	60
—	—	8	4 344	5	3 952	8	393	60.1
15	106	1 240	180 333	1 016	153 128	321	27 205	60.2
1	0	100	16 620	72	4 394	41	12 226	60.21
—	—	146	5 228	67	1 467	89	3 762	60.22
3	76	66	12 162	46	9 104	36	3 059	60.23
11	31	928	146 323	831	138 164	155	8 159	60.24
1	- 27	3	8 793	2	8 464	2	329	60.3
—	—	658	2 375 494	646	2 310 470	22	65 025	61
—	—	631	2 371 994	622	2 306 997	18	64 997	61.1
—	—	27	3 500	24	3 473	4	27	61.2

133

Noch: 5. Umsatzsteuerpflichtige, deren Lieferungen und Leistungen 2005 nach der Besteuerung der Umsätze und ausgewählten Wirtschaftszweigen

Systematik-Nr.	Wirtschaftszweig	Steuerpflichtige	Lieferungen und Leistungen	Steuerpflichtige Umsätze			
				zu 16%		zu 7 %	
		Anzahl	1 000 €	Fälle	1 000 €	Fälle	1 000 €
		1	2	3	4	5	6
62	Luftfahrt	32	81 571	32	17 401	1	3
63	Hilfs-und Nebentätigk. f. d. Verkehr; Verkehrsverm.	3 172	10 939 232	3 141	7 266 114	345	387 659
63.1	Frachtumschlag und Lagerei	131	921 697	131	412 657	25	356 763
63.12	Lagerei	93	767 245	93	339 983	21	356 760
63.12.1	Lagerei (ohne Kühlhäuser)	72	•	72	•	13	•
63.2	Sonstige Hilfs-und Nebentätigkeiten für den Verkehr	156	317 542	152	192 691	24	2 635
63.3	Reisebüros und Reiseveranstalter	1 049	2 950 993	1 042	1 352 875	179	23 918
63.30.1	Reisebüros	805	•	799	•	107	•
63.30.2	Reiseveranstalter und Fremdenführung	244	•	243	•	72	•
63.4	Spedition, sonstige Verkehrsvermittlung	1 836	6 749 000	1 816	5 307 890	117	4 344
63.40.1	Spedition	1 401	6 384 161	1 394	5 004 576	98	3 766
64	Nachrichtenübermittlung	1 244	675 298	1 239	663 729	63	2 137
64.1	Postverwaltg. und private Post-und Kurierdienste	1 074	293 172	1 071	283 486	49	1 955
64.3	Fernmeldedienste	170	382 126	168	380 243	14	182
J	Kredit- und Versicherungsgewerbe	1 081	608 578	1 077	543 118	184	37 454
65	Kreditgewerbe	217	354 892	217	309 555	131	35 800
65.1	Zentralbanken und Kreditinstitute	186	328 229	186	283 183	128	35 766
65.2	Sonstige Finanzierungsinstitutionen	31	26 664	31	26 372	3	34
66	Versicherungsgewerbe	27	128 462	27	112 160	8	296
67	Mit d. Kredit- u. Versicherungsgewerbe verbundene Tätigkeiten	837	125 223	833	121 403	45	1 358
K	Grundst. -, Wohnungswesen, Vermietung bewegl. Sachen usw.	68 077	26 496 467	67 815	22 497 000	3 684	258 938
70	Grundstücks- und Wohnungswesen	23 013	6 419 331	22 919	3 893 159	842	54 094
70.1	Erschließg., Kauf, Verk. von Grundst., Gebäuden usw.	1 317	1 112 758	1 291	627 868	37	2 641
70.11	Erschließung von Grundstücken	487	595 546	477	355 383	9	2 340
70.11.2	Bauträger für Nichtwohngebäude	66	106 087	65	83 537	2	86
70.11.3	Bauträger für Wohngebäude	384	478 386	379	264 058	7	2 253
70.12	Kauf u. Verkauf v. eigenen Grundst., Gebäuden u. Wohnungen	830	517 212	814	272 485	28	301
70.2	Verm. u. Verp. v. eigenen Grundst., Gebäuden u. Wohnungen	17 869	4 111 986	17 823	2 424 666	676	41 637
70.20.1	Verm. u. Verp. von eigenen Grundst. und Nichtwohngebäuden	13 060	2 066 023	13 028	1 859 028	520	35 424
70.20.2	Verm. u. Verp. von eigenen Wohngebäuden u. Wohnungen	4 809	2 045 963	4 795	565 638	156	6 212

Steuerpflichtige Umsätze		Steuerfreie Umsätze						Systematik-Nr.
zu anderen Steuersätzen		zusammen		darunter				
				mit Vorsteuerabzug		ohne Vorsteuerabzug		
Fälle	1 000 €	Fälle	1 000 €	Fälle	1 000 €	Fälle	1 000 €	
7	8	9	10	11	12	13	14	
2	1	7	62 710	6	13 513	4	49 197	62
12	823	1 457	3 247 315	1 235	2 951 106	507	296 209	63
—	—	39	152 187	33	147 595	17	4 591	63.1
—	—	26	•	22	•	10	•	63.12
—	—	20	•	16	•	9	•	63.12.1
1	•	54	122 062	41	109 926	21	12 136	63.2
2	•	573	1 542 815	454	1 281 712	326	261 104	63.3
1	•	496	•	402	•	286	•	63.30.1
1	•	77	•	52	•	40	•	63.30.2
9	735	791	1 430 251	707	1 411 873	143	18 378	63.4
9	735	677	1 371 338	603	1 353 865	129	17 473	63.40.1
2	- 7	115	8 979	83	7 572	45	1 407	64
1	- 1	95	7 593	68	6 649	39	944	64.1
1	- 7	20	1 386	15	923	6	463	64.3
13	447	52	26 600	52	26 600	—	—	J
10	441	7	8 837	7	8 837	—	—	65
10	441	5	8 775	5	8 775	—	—	65.1
—	—	2	62	2	62	—	—	65.2
1	6	1	16 000	1	16 000	—	—	66
2	0	44	1 763	44	1 763	—	—	67
807	1 983	8 665	3 402 144	3 330	701 027	5 737	2 701 117	K
69	345	3 843	2 266 433	552	52 309	3 429	2 214 124	70
8	- 1	418	401 668	47	6 432	384	395 235	70.1
2	6	190	174 095	10	573	187	173 522	70.11
—	—	16	5 562	—	—	16	5 562	70.11.2
2	6	166	165 333	10	573	163	164 760	70.11.3
6	- 7	228	227 572	37	5 859	197	221 713	70.12
48	256	2 688	1 604 877	398	31 662	2 383	1 573 216	70.2
33	228	1 868	134 215	322	21 635	1 612	112 580	70.20.1
15	28	820	1 470 662	76	10 026	771	1 460 636	70.20.2

135

Noch: 5. Umsatzsteuerpflichtige, deren Lieferungen und Leistungen 2005 nach der Besteuerung der Umsätze und ausgewählten Wirtschaftszweigen

Systematik-Nr.	Wirtschaftszweig	Steuerpflichtige	Lieferungen und Leistungen	Steuerpflichtige Umsätze			
				zu 16%		zu 7 %	
				Fälle	1 000 €	Fälle	1 000 €
		1	2	3	4	5	6
70.3	Vermittl. u. Verw. v. fremd. Grundst., Gebäud. u. Wohnng.	3 827	1 194 587	3 805	840 625	129	9 816
70.31	Vermittl. v. fremden Grundst., Gebäuden u. Wohnungen	2 089	534 961	2 079	364 722	53	929
70.32	Verwaltg. v. fremden Grundst., Gebäuden u. Wohnungen	1 738	659 627	1 726	475 904	76	8 887
71	Vermietg. v. bewegl. Sachen ohne Bedienungspersonal	2 286	3 156 203	2 280	2 743 452	262	12 530
71.1	Vermietung von Kraftwagen bis 3, 5t Gesamtgewicht	458	2 295 118	455	1 944 705	38	3 198
71.2	Vermietung von sonstigen Verkehrsmitteln	354	259 116	353	232 039	34	1 007
71.3	Vermietung von Maschinen und Geräten	996	385 885	994	358 380	75	2 517
71.31	Vermietung von landwirtschaftlichen Maschinen und Geräten	325	62 800	324	58 945	36	624
71.32	Vermietung von Baumaschinen und -geräten	279	152 665	278	135 283	11	1 065
71.34	Vermietung von sonstigen Maschinen und Geräten	346	151 959	346	145 799	25	823
71.4	Vermietung von Gebrauchsgütern, ang.	478	216 085	478	208 328	115	5 808
72	Datenverarbeitung und Datenbanken	4 455	3 222 510	4 447	2 991 987	242	6 257
72.1	Hardwareberatung	403	162 277	403	140 991	18	329
72.2	Softwarehäuser	2 463	1 406 590	2 458	1 218 082	138	4 350
72.22	Softwareberatung und -entwicklung	2 453	1 405 733	2 448	1 217 367	137	4 338
72.22.1	Softwareberatung	752	300 802	752	293 524	41	339
72.22.2	Entwicklg., Programmierg. von Internetpräsentationen	215	30 234	212	29 519	12	106
72.22.3	Sonstige Softwareentwicklung	1 486	1 074 696	1 484	894 324	84	3 892
72.3	Datenverarbeitungsdienste	707	1 429 639	706	1 416 565	38	1 015
72.6	Sonst. mit der Datenverarbeitung verb. Tätigkeiten	669	164 141	668	158 641	37	435
73	Forschung und Entwicklung	750	251 983	732	200 105	117	11 308
74	Erbrg. von wirtschaftlichen Dienstleistungen, ang.	37 573	13 446 440	37 437	12 668 296	2 221	174 748
74.1	Rechts-, Steuer- und Unternehmensberatung usw.	14 360	4 113 891	14 343	3 947 402	787	17 585
74.11	Rechtsberatung	4 067	938 051	4 066	933 716	156	328
74.11.1	Rechtsanwaltskanzleien mit Notariat	1 080	371 220	1 080	369 916	37	32
74.11.2	Rechtsanwaltskanzleien ohne Notariat	2 780	522 077	2 780	519 634	109	192
74.12	Wirtschafts- u. Buchprüfung, Steuerberatung, Buchführung	4 072	1 563 179	4 072	1 530 109	237	985
74.12.1	Praxen von Wirtschaftsprüfung u. -gesellschaften	186	174 696	186	146 592	10	24
74.12.3	Praxen von Steuerberatern und -gesellschaften	2 531	1 108 217	2 531	1 105 452	169	619
74.12.4	Praxen von Steuerbevollmächtigten	878	243 700	878	242 938	45	28

Steuerpflichtige Umsätze		Steuerfreie Umsätze						Systematik-Nr.
zu anderen Steuersätzen		zusammen		darunter				
				mit Vorsteuerabzug		ohne Vorsteuerabzug		
Fälle	1 000 €	Fälle	1 000 €	Fälle	1 000 €	Fälle	1 000 €	
7	8	9	10	11	12	13	14	
13	91	737	259 888	107	14 215	662	245 673	70.3
7	36	406	117 412	53	2 296	370	115 116	70.31
6	55	331	142 476	54	11 919	292	130 557	70.32
18	146	318	387 092	211	79 614	134	307 478	71
9	104	71	347 024	52	45 037	26	301 987	71.1
3	4	67	24 820	47	23 588	25	1 232	71.2
4	29	137	13 585	85	9 750	63	3 835	71.3
1	19	21	2 993	13	2 922	9	71	71.31
1	0	52	6 579	47	6 174	11	406	71.32
—	—	54	3 960	19	610	39	3 350	71.34
2	9	43	1 663	27	1 239	20	423	71.4
14	9	713	205 343	560	198 222	204	7 121	72
—	—	53	5 865	41	5 750	16	115	72.1
6	- 12	413	181 171	332	177 912	110	3 260	72.2
6	- 12	410	181 042	332	177 912	107	3 131	72.22
—	—	96	6 170	67	5 289	31	881	72.22.1
1	0	27	574	17	436	10	138	72.22.2
5	- 12	287	174 298	248	172 187	66	2 112	72.22.3
4	- 6	107	11 626	83	9 403	31	2 223	72.3
3	5	100	4 952	71	3 520	38	1 432	72.6
3	- 2	135	36 044	92	32 215	57	3 829	73
703	1 484	3 656	507 232	1 915	338 667	1 913	168 566	74
615	1 403	1 403	137 357	493	63 899	956	73 457	74.1
490	828	403	3 147	61	743	349	2 404	74.11
200	369	130	903	22	327	113	576	74.11.1
282	416	260	1 803	32	139	230	1 664	74.11.2
112	126	231	31 686	85	2 523	154	29 164	74.12
5	- 21	13	28 048	5	729	9	27 319	74.12.1
73	103	162	1 867	57	505	112	1 362	74.12.3
33	21	34	694	14	322	20	372	74.12.4

137

Noch: 5. Umsatzsteuerpflichtige, deren Lieferungen und Leistungen 2005 nach der Besteuerung der Umsätze und ausgewählten Wirtschaftszweigen

Systematik-Nr.	Wirtschaftszweig	Steuerpflichtige	Lieferungen und Leistungen	Steuerpflichtige Umsätze			
				zu 16%		zu 7 %	
		Anzahl	1 000 €	Fälle	1 000 €	Fälle	1 000 €
		1	2	3	4	5	6
74.13	Markt- und Meinungsforschung	112	42 462	111	38 232	9	366
74.14	Unternehmens- und Public-Relations-Beratung	5 015	1 257 162	5 002	1 142 037	337	14 693
74.14.1	Unternehmensberatung	4 932	1 241 518	4 919	1 126 995	326	14 339
74.14.2	Public-Relations-Beratung	83	15 644	83	15 042	11	354
74.15	Managementtätigkeiten v. Holdinggesellschaften	1 094	313 037	1 092	303 308	48	1 212
74.15.6	Verwaltung u. Führung von Unternehmen u. Betrieben	382	176 652	382	172 683	25	629
74.2	Architektur- und Ingenieurbüros	9 701	2 942 354	9 677	2 735 520	353	15 922
74.20.1	Architekturbüros für Hochbau u. Innenarchitektur	2 727	553 575	2 724	536 037	68	667
74.20.4	Ingenieurbüros für bautechnische Gesamtplanung	2 434	675 024	2 432	617 905	48	6 612
74.20.5	Ingenieurbüros für technische Fachplanung	2 551	1 063 424	2 541	1 002 123	79	1 550
74.20.8	Büros für technisch-wirtschaftliche Beratung	861	410 422	858	363 779	49	5 741
74.20.9	Vermessungsbüros	166	88 369	166	84 323	19	45
74.3	Technische, physikalische und chem. Untersuchung	499	737 160	486	677 642	59	13 723
74.30.1	Technische Untersuchung und Beratung	295	608 428	294	578 652	20	1 227
74.30.3	Chemische Untersuchung und Beratung	155	90 313	143	74 415	34	12 159
74.4	Werbung	2 955	933 872	2 945	829 532	313	84 952
74.40.1	Werbegestaltung	1 561	459 365	1 556	436 031	141	13 611
74.40.2	Werbemittelverbreitung und Werbevermittlung	1 394	474 507	1 389	393 502	172	71 341
74.5	Personal- u. Stellenverm., Überlassung v. Arbeitskräften	570	922 854	564	902 316	39	11 612
74.50.1	Personal- und Stellenvermittlung	191	94 667	189	89 338	8	3 286
74.50.2	Überlassung von Arbeitskräften	379	828 187	375	812 978	31	8 326
74.6	Wach- und Sicherheitsdienste sowie Detekteien	386	557 515	386	547 837	16	2 073
74.7	Reinigung v. Gebäuden, Inventar u. Verkehrsmitteln	2 568	1 369 676	2 564	1 343 917	78	808
74.70.1	Reinigung von Gebäuden, Räumen und Inventar	1 499	1 192 706	1 495	1 169 727	50	791
74.70.2	Schornsteinreinigung	941	126 372	941	126 025	26	12
74.8	Erbrg. v. sonst. wirtschaftl. Dienstleistungen, ang.	6 534	1 869 118	6 472	1 684 130	576	28 073
74.81	Fotografisches Gewerbe und fotograf. Laboratorien	458	464 861	451	385 226	91	2 779
74.85	Schreib- und Übersetzungsdienste u. ä.; Copy-Shops	878	74 244	871	72 003	63	1 109
74.86	Call Centers	132	137 783	132	135 885	5	14
74.87	Erbrg. v. wirtsch. Dienstl. f. Untern. u. Privatp., ang.	4 966	1 104 607	4 918	1 010 632	411	22 793

Steuerpflichtige Umsätze		Steuerfreie Umsätze						Systematik-Nr.
zu anderen Steuersätzen		zusammen		darunter				
				mit Vorsteuerabzug		ohne Vorsteuerabzug		
Fälle	1 000 €	Fälle	1 000 €	Fälle	1 000 €	Fälle	1 000 €	
7	8	9	10	11	12	13	14	
—	—	21	3 864	14	3 656	10	208	74.13
10	430	656	92 479	292	54 199	388	38 280	74.14
10	430	644	92 237	287	54 071	380	38 166	74.14.1
—	—	12	242	5	128	8	113	74.14.2
3	19	92	6 180	41	2 779	55	3 401	74.15
1	1	39	2 798	18	1 504	23	1 294	74.15.6
45	- 135	907	130 812	568	95 729	389	35 083	74.2
15	355	155	12 271	57	2 841	105	9 430	74.20.1
12	- 100	186	23 220	104	9 116	97	14 104	74.20.4
8	- 425	344	42 717	267	37 816	97	4 901	74.20.5
3	20	129	33 125	93	30 515	44	2 610	74.20.8
3	0	21	3 949	16	905	5	3 044	74.20.9
3	- 3	88	44 202	63	34 275	32	9 927	74.3
3	- 3	46	27 174	35	18 255	17	8 920	74.30.1
—	—	26	3 613	16	2 679	11	935	74.30.3
8	50	350	17 591	260	13 874	109	3 717	74.4
4	7	199	8 635	151	7 488	60	1 147	74.40.1
4	43	151	8 955	109	6 386	49	2 570	74.40.2
1	1	77	5 205	47	4 747	33	459	74.5
—	—	20	567	7	329	13	238	74.50.1
1	1	57	4 638	40	4 417	20	221	74.50.2
4	3	44	7 433	20	2 180	28	5 252	74.6
9	47	147	16 755	98	16 209	58	547	74.7
9	47	90	14 887	63	14 396	35	491	74.70.1
—	—	45	123	23	68	22	55	74.70.2
18	119	640	147 878	366	107 754	308	40 123	74.8
2	0	58	76 839	50	75 400	12	1 439	74.81
2	10	64	964	36	803	30	162	74.85
—	—	6	1 884	4	1 876	2	8	74.86
14	109	494	62 330	261	24 543	260	37 787	74.87

139

Noch: 5. Umsatzsteuerpflichtige, deren Lieferungen und Leistungen 2005 nach der Besteuerung der Umsätze und ausgewählten Wirtschaftszweigen

Systematik-Nr.	Wirtschaftszweig	Steuerpflichtige	Lieferungen und Leistungen	Steuerpflichtige Umsätze			
				zu 16%		zu 7 %	
		Anzahl	1 000 €	Fälle	1 000 €	Fälle	1 000 €
		1	2	3	4	5	6
74.87.1	Ausstellungs-, Messe- u. Warenmarkteinrichtungen	522	460 182	522	440 382	62	4 926
74.87.4	Ateliers für Textil-, Möbel-, Schmuck-u. ä. Design	840	85 473	819	78 542	156	5 077
M	Erziehung und Unterricht	2 697	759 120	2 675	357 504	1 121	22 106
80.2	Weiterführende Schulen	52	•	50	•	24	•
80.4	Erwachsenenbildung und sonstiger Unterricht	2 604	421 894	2 587	287 600	1 079	18 371
80.41	Fahr- und Flugschulen	1 307	172 999	1 306	156 652	832	3 067
80.41.1	Kraftfahrerschulen	1 269	158 766	1 269	145 779	817	2 870
80.42	Erwachsenenbildung und Unterricht, ang.	1 297	248 895	1 281	130 948	247	15 303
N	Gesundheits-, Veterinär- und Sozialwesen	4 598	4 926 385	3 929	791 250	2 414	345 859
85.1	Gesundheitswesen	2 693	3 301 340	2 100	412 634	1 258	160 235
85.11	Krankenhäuser	174	2 567 148	173	258 324	123	59 771
85.12	Arztpraxen (ohne Zahnarztpraxen)	684	84 397	678	46 981	50	416
85.13	Zahnarztpraxen	960	356 549	390	9 290	877	90 517
85.14	Gesundheitswesen, anderweitig nicht genannt	875	293 246	859	98 038	208	9 531
85.2	Veterinärwesen	1 175	323 653	1 173	309 095	852	13 420
85.20.1	Tierarztpraxen	1 121	296 281	1 121	284 073	833	11 679
85.3	Sozialwesen	730	1 301 392	656	69 521	304	172 203
85.31	Heime (ohne Erholungs- und Ferienheime)	216	927 577	198	30 778	145	129 227
85.31.3	Altenwohnheime	25	74 197	24	3 671	16	1 380
85.31.4	Altenheime	42	163 385	41	9 559	24	3 847
85.31.5	Altenpflegeheime	36	86 603	34	5 556	22	2 754
85.31.7	Einr. zur Eingliederung und Pflege Behinderter	82	543 471	70	4 828	70	115 804
85.32	Sozialwesen, anderweitig nicht genannt	514	373 815	458	38 743	159	42 976
85.32.7	Org. der freien Wohlfahrtspflege und Jugendhilfe	88	295 847	70	7 055	72	30 071
85.32.9	Sonstiges Sozialwesen, ang.	82	8 941	76	4 627	12	1 542
O	Erbringung sonst. öff. u. persönl. Dienstleistungen	19 370	5 055 776	18 736	3 480 561	4 801	365 317
90	Abwasser-, Abfallbeseitigung und sonstige Entsorgung	525	1 209 514	524	1 126 826	60	11 580
90.01	Abwasserbeseitigung	93	137 805	93	136 137	6	829
90.01.1	Kläranlagen	57	64 658	57	64 278	4	53
90.01.2	Sammelkanalisation	36	73 148	36	71 859	2	776

Steuerpflichtige Umsätze		Steuerfreie Umsätze						Systematik-Nr.
zu anderen Steuersätzen		zusammen		darunter				
				mit Vorsteuerabzug		ohne Vorsteuerabzug		
Fälle	1 000 €	Fälle	1 000 €	Fälle	1 000 €	Fälle	1 000 €	
7	8	9	10	11	12	13	14	
1	2	57	12 421	39	2 111	23	10 310	74.87.1
1	5	72	1 220	52	1 025	24	195	74.87.4
5	42	672	379 194	102	6 852	600	372 342	M
—	—	23	•	2	•	22	•	80.2
5	42	635	115 662	96	6 610	566	109 052	80.4
4	28	337	13 252	51	3 047	304	10 205	80.41
4	28	328	10 088	47	529	297	9 559	80.41.1
1	14	298	102 410	45	3 563	262	98 847	80.42
17	154	1 308	3 784 696	149	47 325	1 207	3 737 371	N
2	30	1 051	2 728 291	63	20 902	1 022	2 707 389	85.1
1	0	73	2 249 002	9	3 985	71	2 245 017	85.11
1	30	121	36 970	10	318	117	36 652	85.12
—	—	610	256 742	15	2 190	607	254 551	85.13
—	—	247	185 577	29	14 409	227	171 168	85.14
12	4	97	1 129	51	359	49	770	85.2
11	3	89	520	46	262	46	258	85.20.1
3	120	160	1 055 276	35	26 064	136	1 029 211	85.3
2	120	89	763 557	15	21 787	79	741 771	85.31
—	—	10	69 145	—	—	10	69 145	85.31.3
—	—	18	149 979	1	427	18	149 552	85.31.4
—	—	12	78 293	—	—	12	78 293	85.31.5
2	120	39	418 825	11	21 354	32	397 471	85.31.7
1	0	71	291 719	20	4 278	57	287 441	85.32
1	0	23	258 401	6	718	19	257 683	85.32.7
—	—	11	2 772	3	1	9	2 770	85.32.9
47	351	1 696	1 174 630	623	209 951	1 167	964 679	O
9	- 7	112	48 095	81	13 666	41	34 430	90
2	- 7	9	231	3	163	6	68	90.01
—	—	4	105	1	61	3	44	90.01.1
2	- 7	5	126	2	102	3	24	90.01.2

141

Noch: 5. Umsatzsteuerpflichtige, deren Lieferungen und Leistungen 2005 nach der Besteuerung der Umsätze und ausgewählten Wirtschaftszweigen

Systematik-Nr.	Wirtschaftszweig	Steuerpflichtige	Lieferungen und Leistungen	Steuerpflichtige Umsätze			
				zu 16%		zu 7 %	
		Anzahl	1 000 €	Fälle	1 000 €	Fälle	1 000 €
		1	2	3	4	5	6
90.02	Abfallbeseitigung	415	1 022 942	414	943 083	54	10 751
90.02.1	Sammlung, Beförderung und Zwischenlagerung v. Abfällen	174	680 804	173	612 071	32	9 783
90.02.3	Abfalldeponien	13	104 441	13	104 057	1	9
90.02.4	Biologische Abfallbeseitigung	23	43 085	23	41 786	5	272
90.02.5	Sonstige Abfallbeseitigung	198	155 151	198	146 021	14	511
90.03	Beseitigung von Umweltverschmutzungen usw.	17	48 766	17	47 606	—	—
91	Interessenvertr., kirchl. und sonst. Vereinigungen	432	133 771	397	74 084	220	26 344
91.1	Wirtschafts- und Arbeitgeberverbände, Berufsgewerkschaften	94	•	93	•	34	•
91.3	Kirchl. Verein., pol. Part., sonst. Interessenv., ang.	337	84 832	303	36 938	186	•
91.33.1	Org. der Bildung, Wissenschaft, Forschung und Kultur	169	37 298	156	14 286	97	8 637
92	Kultur, Sport und Unterhaltung	7 062	2 373 533	6 499	990 796	3 636	300 740
92.1	Film- u. Videofilmherst., -verleih, -vertrieb; Kinos	414	112 795	409	66 960	209	44 758
92.11	Film- und Videofilmherstellung	231	37 408	226	31 736	92	5 084
92.12	Filmverleih und Videoprogrammanbieter	83	18 671	83	17 190	37	1 354
92.13	Kinos	100	56 717	100	18 034	80	38 320
92.2	Rundfunkveranst., H. v. -Hörfunk-, Fernsehprogrammen	26	93 126	25	88 266	12	4 788
92.3	Erbrg. v. sonst. kulturellen und unterh. Leistungen	2 783	430 207	2 426	255 918	1 563	136 384
92.31	Künstler. u. schriftstell. Tätigkeiten, Darbietungen	1 711	139 371	1 433	77 723	1 026	57 576
92.31.3	Selbständige bildende Künstlerinnen und Künstler	521	33 445	476	22 963	240	9 309
92.32	Betrieb, Hilfsdienste für kulturelle u. ä. Leistg.	320	148 311	316	79 239	103	38 516
92.32.1	Theater- und Konzertveranstalter	158	80 953	154	35 018	70	31 893
92.32.2	Opern-, Schauspielhäuser, Konzerthallen u. ä. Einrichtungen	17	•	17	•	14	•
92.33	Schaustellergewerbe und Vergnügungsparks	505	110 531	435	70 933	394	36 983
92.4	Korrespondenz-, Nachrichtenbüros, selbstständige Journalisten	802	62 646	654	37 921	499	23 243
92.5	Bibliotheken, Archive, Museen, bot. u. zoolog. Gärten	90	59 663	86	21 949	62	7 358
92.53	Botanische u. zoologische Gärten sowie Naturparks	29	48 141	26	17 468	20	2 654
92.6	Sport	1 792	423 867	1 753	331 448	930	66 559
92.61	Betrieb von Sportanlagen	625	209 252	605	155 684	362	38 693
92.62	Erbringung von sonst. Dienstleistungen des Sports	1 167	214 615	1 148	175 764	568	27 866
92.62.1	Sportverbände und Sportvereine	490	57 505	475	39 026	382	15 789

Steuerpflichtige Umsätze		Steuerfreie Umsätze						Systematik-Nr.
zu anderen Steuersätzen		zusammen		darunter				
				mit Vorsteuerabzug		ohne Vorsteuerabzug		
Fälle	1 000 €	Fälle	1 000 €	Fälle	1 000 €	Fälle	1 000 €	
7	8	9	10	11	12	13	14	
7	0	96	47 013	72	12 662	34	34 350	90.02
3	0	54	40 748	44	11 065	18	29 684	90.02.1
1	- 1	4	52	1	19	3	33	90.02.3
—	—	6	152	4	143	2	9	90.02.4
2	0	30	5 923	23	1 436	9	4 487	90.02.5
—	—	7	852	6	840	1	12	90.03
3	64	82	33 092	21	1 286	65	31 806	91
1	•	15	•	5	•	11	•	91.1
2	•	67	•	16	•	54	•	91.3
2	•	35	14 133	7	89	30	14 044	91.33.1
16	208	1 056	1 077 054	327	191 264	791	885 790	92
1	0	52	1 077	42	696	15	381	92.1
1	0	37	587	34	578	6	9	92.11
—	—	9	127	7	116	3	11	92.12
—	—	6	363	1	2	6	360	92.13
—	—	4	72	2	13	3	60	92.2
4	18	294	37 207	123	11 209	185	25 998	92.3
4	18	175	3 510	74	1 509	108	2 001	92.31
1	3	63	1 036	44	918	20	117	92.31.3
—	—	61	30 450	28	9 316	36	21 134	92.32
—	—	33	14 029	14	8 686	20	5 343	92.32.1
—	—	8	•	1	•	8	•	92.32.2
—	—	34	2 614	13	164	23	2 451	92.33
1	18	66	1 461	39	1 199	29	263	92.4
—	—	27	30 016	4	791	26	29 224	92.5
—	—	17	28 020	3	11	17	28 009	92.53
10	172	228	22 439	61	7 492	185	14 947	92.6
6	149	94	11 481	21	738	77	10 743	92.61
4	23	134	10 958	40	6 754	108	4 204	92.62
2	2	65	2 688	13	493	58	2 195	92.62.1

Noch: 5. Umsatzsteuerpflichtige, deren Lieferungen und Leistungen 2005 nach der Besteuerung der Umsätze und ausgewählten Wirtschaftszweigen

Systematik-Nr.	Wirtschaftszweig	Steuerpflichtige	Lieferungen und Leistungen	Steuerpflichtige Umsätze			
				zu 16%		zu 7 %	
				Fälle	1 000 €	Fälle	1 000 €
		1	2	3	4	5	6
92.62.2	Professionelle Sportmannschaften und Rennställe	34	60 376	32	51 198	10	5 842
92.62.5	Sportschulen und selbständige Sportlehrer/innen	510	57 847	509	48 705	153	5 217
92.7	Erbrg. v. sonst. Dienstleistg. für Unterhaltung u. ä.	1 155	1 191 229	1 146	188 335	361	17 650
92.71	Spiel-, Wett- und Lotteriewesen	800	1 154 688	792	157 761	258	12 796
92.71.1	Spielhallen und Betrieb von Spielautomaten	488	183 199	481	89 990	40	493
93	Erbringung von sonstigen Dienstleistungen	11 351	1 338 958	11 316	1 288 855	885	26 653
93.01	Wäscherei und chemische Reinigung	611	191 335	611	184 263	25	6 884
93.01.1	Wäscherei	170	96 429	170	89 470	13	6 714
93.01.3	Chemische Reinigung und Bekleidungsfärberei	284	82 184	284	82 089	8	155
93.02	Frisör- und Kosmetiksalons	5 921	679 868	5 921	676 008	263	1 761
93.02.4	Kosmetiksalons	1 165	65 621	1 165	63 302	114	1 050
93.02.5	Frisörsalons	4 756	614 247	4 756	612 706	149	711
93.03	Bestattungswesen	540	136 938	540	126 235	95	1 528
93.03.1	Bestattungsinstitute	533	120 108	533	118 204	93	1 485
93.04	Saunas, Solarien, Fitnesszentren u. ä.	842	145 333	842	129 608	284	12 651
93.04.1	Bäder und Saunas (ohne medizinische Bäder)	88	15 060	88	7 901	66	6 861
93.04.2	Solarien, Massagesalons, Fitnesszentren u. ä.	754	130 273	754	121 707	218	5 790
93.05	Erbringung von Dienstleistungen, ang.	3 437	185 485	3 402	172 741	218	3 829

Steuerpflichtige Umsätze		Steuerfreie Umsätze						Systematik-Nr.
zu anderen Steuersätzen		zusammen		darunter				
				mit Vorsteuerabzug		ohne Vorsteuerabzug		
Fälle	1 000 €	Fälle	1 000 €	Fälle	1 000 €	Fälle	1 000 €	
7	8	9	10	11	12	13	14	
—	—	6	3 335	3	3 324	4	11	92.62.2
1	16	45	3 905	19	2 834	29	1 070	92.62.5
—	—	385	984 782	56	169 864	348	814 918	92.7
—	—	351	984 041	36	169 325	332	814 715	92.71
—	—	291	92 625	24	1 506	277	91 119	92.71.1
19	86	446	16 388	194	3 736	270	12 653	93
2	1	26	183	13	888	16	- 706	93.01
1	0	10	244	7	115	4	129	93.01.1
1	1	13	- 66	5	770	10	- 836	93.01.3
3	9	119	1 803	41	545	80	1 259	93.02
2	9	57	1 096	10	35	47	1 061	93.02.4
1	0	62	708	31	510	33	198	93.02.5
4	- 9	42	8 808	15	19	28	8 790	93.03
4	- 9	40	167	14	18	27	150	93.03.1
3	41	65	2 999	24	593	42	2 406	93.04
1	40	9	258	—	—	9	258	93.04.1
2	1	56	2 741	24	593	33	2 148	93.04.2
7	44	194	2 595	101	1 691	104	904	93.05

6. Umsatzsteuerpflichtige, steuerbarer Umsatz und Umsatzsteuer 2005 in den kreisfreien Städten, Landkreisen sowie den kreisangehörigen Städten mit rd. 50 000 u. m. Einwohnern nach zusammengefassten Wirtschaftshauptbereichen¹⁾

Land Kreisfreie Stadt Landkreis Bezirk Kreisangehörige Stadt	Steuer- pflichtige	Steuerbarer Umsatz		Umsatzsteuer vor Abzug der Vorsteuer	Abziehbare Vorsteuer	Umsatzsteuer- vorauszahlung
		insgesamt	darunter für Lieferungen und Leistungen			
	Anzahl	1 000 €				
Niedersachsen	261 203	440 246 068	403 528 802	48 800 792	42 918 564	5 906 955
Braunschweig, Stadt	7 518	10 117 190	9 744 308	1 120 832	847 715	278 792
Salzgitter, Stadt	2 123	8 152 392	7 398 717	909 202	838 166	71 241
Wolfsburg, Stadt	2 320	•	•	•	•	•
Gifhorn	3 842	2 923 415	2 635 647	373 064	270 292	103 076
Göttingen	7 769	9 164 794	8 388 907	1 013 641	856 801	156 935
Goslar	4 722	4 996 768	4 697 430	680 835	515 203	166 335
Helmstedt	1 972	4 367 147	4 341 695	652 091	492 629	159 466
Northeim	4 187	4 895 192	4 606 130	584 033	424 742	159 307
Osterode am Harz	2 417	3 782 008	3 560 527	447 105	378 866	68 411
Peine	3 344	2 480 319	2 408 072	364 001	248 277	115 737
Wolfenbüttel	3 002	•	•	•	•	•
Bezirk Braunschweig	43 216	140 407 330	125 004 239	13 371 327	13 666 400	- 287 786
Region Hannover	43 127	86 045 284	76 620 350	9 681 615	8 311 838	1 379 854
dar. Hannover Landeshauptstadt	22 305	67 494 632	58 799 497	7 183 736	6 445 184	740 786
Diepholz	8 031	8 663 687	8 284 062	1 080 500	841 005	240 577
Hameln-Pyrmont	5 040	5 044 043	4 863 776	630 521	509 133	121 435
Hildesheim	8 338	12 329 508	11 698 280	1 452 090	1 190 262	261 881
Holzminde	2 303	2 477 743	2 329 085	271 193	223 000	48 138
Nienburg (Weser)	3 803	3 792 662	3 685 303	443 983	369 531	74 480
Schaumburg	5 273	6 656 975	5 918 251	878 005	662 822	215 254
Bezirk Hannover	75 915	125 009 901	113 399 108	14 437 907	12 107 590	2 341 621
Celle	5 895	4 627 615	4 405 742	577 931	443 147	134 942
Cuxhaven	6 024	3 948 288	3 822 799	471 227	370 744	100 489
Harburg	10 415	7 782 491	7 164 110	949 892	728 098	221 861
Lüchow-Dannenberg	1 631	1 222 785	1 198 832	136 435	114 064	22 379
Lüneburg	5 760	4 539 595	4 304 913	517 365	408 335	109 068
Osterholz	3 679	2 378 358	2 206 309	313 109	232 739	80 821
Rotenburg (Wümme)	5 891	6 338 128	6 093 308	800 341	682 138	118 282
Soltau-Fallingb.ostel	4 703	7 086 023	6 852 127	990 445	871 202	121 411
Stade	6 643	7 988 191	7 247 036	1 005 219	756 602	248 656
Uelzen	2 951	2 269 882	2 206 233	265 493	201 574	63 956
Verden	4 863	6 891 766	6 303 237	742 871	643 591	99 259
Bezirk. Lüneburg	58 455	55 073 123	51 804 646	6 770 326	5 452 234	1 321 124
Delmenhorst, Stadt	2 209	1 799 079	1 679 147	224 663	170 854	53 780
Emden, Stadt	1 372	1 683 579	1 652 977	178 767	137 450	41 318
Oldenburg (Oldb), Stadt	5 735	10 128 123	9 880 045	1 521 933	1 115 367	406 570
Osnabrück, Stadt	5 611	15 591 262	14 605 662	2 066 358	1 657 255	410 812
Wilhelmshaven, Stadt	2 115	4 815 539	4 644 629	530 420	457 058	73 363
Ammerland	4 461	6 123 279	5 662 684	655 920	571 004	85 264
Aurich	6 293	5 722 458	5 551 294	642 945	580 094	62 858
Cloppenburg	6 094	8 067 303	7 733 582	851 315	738 261	113 113
Emsland	10 249	15 145 833	14 203 753	1 840 575	1 493 723	346 968
Friesland	3 248	1 903 317	1 849 372	256 236	180 359	75 881
Grf. Bentheim	4 371	5 332 476	4 896 392	623 643	524 069	99 585
Leer	5 087	6 104 719	5 993 828	614 945	472 631	142 318
Oldenburg	4 810	4 433 765	4 179 941	491 554	418 086	73 477
Osnabrück	11 506	19 167 832	17 778 310	2 232 504	1 898 956	334 317
Vechta	5 554	10 278 897	9 690 360	1 080 387	949 588	130 858
Wesermarsch	2 618	2 394 923	2 282 782	261 377	223 765	37 641
Wittmund	2 284	1 063 329	1 036 052	147 689	103 820	43 873
Bezirk Weser-Ems	83 617	119 755 715	113 320 809	14 221 232	11 692 340	2 531 996
Göttingen, Stadt	3 853	5 782 359	5 191 929	589 964	516 408	73 560
Goslar, Stadt	1 516	2 545 626	2 444 476	361 155	288 350	73 507
Peine, Stadt	1 282	1 103 811	1 084 056	162 059	108 678	53 381
Wolfenbüttel, Stadt	1 425	1 109 739	1 084 310	136 570	92 200	44 368
Garbsen, Stadt	1 769	1 454 972	1 372 175	202 871	150 776	52 095
Langenhagen, Stadt	1 974	3 897 794	3 770 750	490 689	395 527	95 170
Hameln, Stadt	1 944	1 785 320	1 724 543	211 132	179 223	31 950
Hildesheim, Stadt	3 152	3 583 821	3 405 494	456 009	317 003	139 007
Celle, Stadt	2 582	3 257 766	3 081 210	403 270	311 969	91 321
Cuxhaven, Stadt	1 921	1 769 438	1 698 334	210 801	170 131	40 671
Lüneburg, Stadt	2 498	2 885 561	2 722 143	318 167	253 001	65 165
Stade, Stadt	1 527	4 017 855	3 482 861	579 351	431 003	148 347
Lingen (Ems), Stadt	1 635	2 618 599	2 537 879	374 348	260 181	114 170
Nordhorn, Stadt	1 854	1 942 406	1 829 280	248 479	192 788	55 691
Melle, Stadt	1 649	2 292 720	2 123 847	282 968	227 666	55 311

¹⁾ Nach dem Gebietsstand 31.12.2005

Steuerbarer Umsatz nach zusammengefassten Wirtschaftshauptbereichen						Land Kreisfreie Stadt Landkreis Bezirk Kreisansgehörige Stadt
Verarbeitendes Gewerbe			Baugewerbe			
Steuer- pflichtige	Steuerbarer Umsatz	Anteil am Gesamtumsatz	Steuer- pflichtige	Steuerbarer Umsatz	Anteil am Gesamtumsatz	
Anzahl	1 000 €	%	Anzahl	1 000 €	%	
21 450	216 168 258	49,1	28 763	18 362 239	4,2	Niedersachsen
563	3 160 749	31,2	526	300 915	3,0	Braunschweig, Stadt
175	7 112 536	87,2	214	89 976	1,1	Salzgitter, Stadt
118	•	•	212	154 230	•	Wolfsburg, Stadt
249	793 975	27,2	483	241 164	8,2	Gifhorn
672	4 698 475	51,3	686	391 878	4,3	Göttingen
398	1 600 806	32,0	475	222 829	4,5	Goslar
155	•	•	203	170 383	3,9	Helmstedt
473	2 311 995	47,2	506	296 889	6,1	Northeim
265	1 978 349	52,3	243	96 988	2,6	Osterode am Harz
327	531 251	21,4	435	247 470	10,0	Peine
260	762 778	•	371	202 131	•	Wolfenbüttel
3 655	22 950 914	16,3	4 354	2 414 853	1,7	Bezirk Braunschweig
2 981	32 576 180	37,9	4 416	2 463 460	2,9	Region Hannover
1 366	29 523 921	43,7	1 913	1 046 977	1,6	dar. Hannover Landeshauptstadt
709	3 027 214	34,9	849	440 413	5,1	Diepholz
399	2 267 069	44,9	556	261 736	5,2	Hameln-Pyrmont
825	3 789 266	30,7	1 022	525 313	4,3	Hildesheim
243	1 582 878	63,9	285	115 322	4,7	Holzminde
376	1 518 047	40,0	469	242 655	6,4	Nienburg (Weser)
477	4 248 941	63,8	577	239 189	3,6	Schaumburg
6 010	49 009 595	39,2	8 174	4 288 088	3,4	Bezirk Hannover
468	1 266 894	27,4	769	296 596	6,4	Celle
517	868 063	22,0	707	386 056	9,8	Cuxhaven
617	1 404 083	18,0	1 177	617 107	7,9	Harburg
147	499 173	40,8	201	69 725	5,7	Lüchow-Dannenberg
503	1 669 235	36,8	646	244 781	5,4	Lüneburg
271	638 377	26,8	448	178 484	7,5	Osterholz
588	1 315 601	20,8	793	542 136	8,6	Rotenburg (Wümme)
342	1 126 202	15,9	610	664 785	9,4	Soltau-Fallingbostel
490	3 525 986	44,1	746	512 609	6,4	Stade
268	592 409	26,1	344	204 012	9,0	Uelzen
441	2 967 856	43,1	595	624 214	9,1	Verden
4 652	15 873 879	28,8	7 036	4 340 505	7,9	Bezirk. Lüneburg
185	664 733	36,9	228	85 868	4,8	Delmenhorst, Stadt
103	145 010	8,6	109	90 386	5,4	Emden, Stadt
369	1 330 144	13,1	480	508 971	5,0	Oldenburg (Oldb), Stadt
457	6 353 988	40,8	424	716 043	4,6	Osnabrück, Stadt
160	2 169 793	45,1	209	168 639	3,5	Wilhelmshaven, Stadt
373	2 928 297	47,8	604	372 675	6,1	Ammerland
374	2 820 563	49,3	659	402 966	7,0	Aurich
533	3 444 169	42,7	878	558 450	6,9	Cloppenburg
987	5 630 490	37,2	1 172	1 384 665	9,1	Emsland
239	571 598	30,0	328	136 754	7,2	Friesland
416	1 781 851	33,4	528	542 128	10,2	Grf. Bentheim
442	647 880	10,6	544	279 791	4,6	Leer
407	1 487 368	33,5	569	235 160	5,3	Oldenburg
1 246	9 689 717	50,6	1 289	1 076 742	5,6	Osnabrück
511	4 251 808	41,4	642	455 596	4,4	Vechta
206	997 129	41,6	344	170 440	7,1	Wesermarsch
125	155 400	14,6	192	133 521	12,6	Wittmund
7 133	45 069 938	37,6	9 199	7 318 795	6,1	Bezirk Weser-Ems
297	3455672	59,8	162	135 598	2,3	Göttingen, Stadt
119	316134	12,4	136	94 422	3,7	Goslar, Stadt
111	151176	13,7	132	136 899	12,4	Peine, Stadt
117	549276	49,5	143	111 072	10,0	Wolfenbüttel, Stadt
154	338562	23,3	192	64 482	4,4	Garbsen, Stadt
171	337775	8,7	213	175 287	4,5	Langenhagen, Stadt
138	680814	38,1	169	97 120	5,4	Hameln, Stadt
255	1073550	30,0	254	169 622	4,7	Hildesheim, Stadt
209	895977	27,5	249	119 222	3,7	Celle, Stadt
110	473496	26,8	150	96 636	5,5	Cuxhaven, Stadt
231	1244305	43,1	179	92 925	3,2	Lüneburg, Stadt
116	2678217	66,7	123	82 091	2,0	Stade, Stadt
137	332017	12,7	137	194 034	7,4	Lingen (Ems), Stadt
170	453198	23,3	202	188 689	9,7	Nordhorn, Stadt
212	1203066	52,5	172	140 560	6,1	Melle, Stadt

Noch: 6. Umsatzsteuerpflichtige, steuerbarer Umsatz und Umsatzsteuer 2005 in den kreisfreien Städten, Landkreisen sowie den kreisangehörigen Städten mit rd. 50 000 u. m. Einwohnern nach zusammengefassten Wirtschaftshauptbereichen¹⁾

Land Kreisfreie Stadt Landkreis Bezirk Kreisangehörige Stadt	Steuerbarer Umsatz nach zusammengefassten Wirtschaftshauptbereichen					
	Handel			übrige Wirtschaftsbereiche		
	Steuer- pflichtige	Steuerbarer Umsatz	Anteil am Gesamtumsatz	Steuer- pflichtige	Steuerbarer Umsatz	Anteil am Gesamtumsatz
	Anzahl	1 000 €	%	Anzahl	1 000 €	%
Niedersachsen	66 808	121 429 162	27,6	144 182	84 286 409	19,1
Braunschweig, Stadt	1 861	3 293 545	32,6	4 568	3 361 981	33,2
Salzgitter, Stadt	601	490 051	6,0	1 133	459 829	5,6
Wolfsburg, Stadt	617	1 386 884	•	1 373	3 292 587	•
Gifhorn	966	1 306 467	44,7	2 144	581 809	19,9
Göttingen	1 951	2 327 197	25,4	4 460	1 747 244	19,1
Goslar	1 223	2 318 312	46,4	2 626	854 821	17,1
Helmstedt	528	591 686	13,5	1 086	•	•
Northeim	1 153	1 393 636	28,5	2 055	892 672	18,2
Osterode am Harz	687	717 195	19,0	1 222	989 476	26,2
Peine	892	891 065	35,9	1 690	810 533	32,7
Wolfenbüttel	752	468 830	•	1 619	•	•
Bezirk Braunschweig	11 231	15 184 868	10,8	23 976	12 990 952	9,3
Region Hannover	10 215	28 873 247	33,6	25 515	22 132 397	25,7
dar. Hannover Landeshauptstadt	5 132	18 889 324	28,0	13 894	18 034 410	26,7
Diepholz	2 151	3 338 162	38,5	4 322	1 857 898	21,4
Hamelnd-Pyrmont	1 370	1 346 088	26,7	2 715	1 169 150	23,2
Hildesheim	2 064	6 318 191	51,2	4 427	1 696 738	13,8
Holzminde	592	483 431	19,5	1 183	296 112	12,0
Nienburg (Weser)	962	1 350 229	35,6	1 996	681 731	18,0
Schaumburg	1 367	1 294 844	19,5	2 852	874 001	13,1
Bezirk Hannover	18 721	43 004 192	34,4	43 010	28 708 027	23,0
Celle	1 609	1 754 833	37,9	3 049	1 309 292	28,3
Cuxhaven	1 482	1 544 438	39,1	3 318	1 149 731	29,1
Harburg	2 772	4 169 182	53,6	5 849	1 592 119	20,5
Lüchow-Dannenberg	429	465 056	38,0	854	188 831	15,4
Lüneburg	1 386	1 658 301	36,5	3 225	967 278	21,3
Osterholz	983	1 058 980	44,5	1 977	502 517	21,1
Rotenburg (Wümme)	1 499	3 287 280	51,9	3 011	1 193 111	18,8
Soltau-Fallingb.ostel	1 245	4 446 055	62,7	2 506	848 981	12,0
Stade	1 587	2 269 222	28,4	3 820	1 680 374	21,0
Uelzen	813	1 031 455	45,4	1 526	442 006	19,5
Verden	1 218	2 175 500	31,6	2 609	1 124 196	16,3
Bezirk. Lüneburg	15 023	23 860 302	43,3	31 744	10 998 437	20,0
Delmenhorst, Stadt	653	577 164	32,1	1 143	471 314	26,2
Emden, Stadt	330	456 714	27,1	830	991 469	58,9
Oldenburg (Oldb), Stadt	1 366	2 764 574	27,3	3 520	5 524 434	54,5
Osnabrück, Stadt	1 363	5 420 940	34,8	3 367	3 100 291	19,9
Wilhelmshaven, Stadt	543	1 350 441	28,0	1 203	1 126 666	23,4
Ammerland	1 273	1 740 599	28,4	2 211	1 081 708	17,7
Aurich	1 489	1 464 726	25,6	3 771	1 034 203	18,1
Cloppenburg	1 602	2 576 529	31,9	3 081	1 488 155	18,4
Emsland	2 625	4 907 468	32,4	5 465	3 223 210	21,3
Friesland	881	671 017	35,3	1 800	523 948	27,5
Grf. Bentheim	1 356	2 019 195	37,9	2 071	989 302	18,6
Leer	1 330	2 935 002	48,1	2 771	2 242 046	36,7
Oldenburg	1 331	1 898 502	42,8	2 503	812 735	18,3
Osnabrück	3 102	6 376 551	33,3	5 869	2 024 822	10,6
Vechta	1 459	3 407 304	33,1	2 942	2 164 189	21,1
Wesermarsch	648	429 204	17,9	1 420	798 150	33,3
Wittmund	482	383 873	36,1	1 485	390 535	36,7
Bezirk Weser-Ems	21 833	39 379 803	32,9	45 452	27 987 179	23,4
Göttingen, Stadt	935	1 013 930	17,5	2 459	1 177 159	20,4
Goslar, Stadt	423	1 747 701	68,7	838	387 369	15,2
Peine, Stadt	350	465 834	42,2	689	349 902	31,7
Wolfenbüttel, Stadt	359	230 731	20,8	806	218 660	19,7
Garbsen, Stadt	476	715 101	49,1	947	336 827	23,2
Langenhagen, Stadt	501	2 635 134	67,6	1 089	749 598	19,2
Hamelnd, Stadt	544	606 430	34,0	1 093	400 956	22,5
Hildesheim, Stadt	773	1 313 056	36,6	1 870	1 027 593	28,7
Celle, Stadt	761	1 288 993	39,6	1 363	953 574	29,3
Cuxhaven, Stadt	450	563 382	31,8	1 211	635 924	35,9
Lüneburg, Stadt	618	978 864	33,9	1 470	569 467	19,7
Stade, Stadt	356	753 750	18,8	932	503 797	12,5
Lingen (Ems), Stadt	449	1 037 607	39,6	912	1 054 941	40,3
Nordhorn, Stadt	572	896 577	46,2	910	403 942	20,8
Melle, Stadt	457	587 711	25,6	808	361 383	15,8

¹⁾ Nach dem Gebietsstand 31.12.2005

7. Steuerbarer Umsatz 2005, Umsatz der Unternehmen mit britischer Rechtsform nach Wirtschaftsabschnitten ¹⁾

Systematik Nr.	Wirtschaftszweig	Steuer- pflichtige	Steuerbarer Umsatz		darunter Steuerbarer Umsatz der Unternehmen mit brit. Rechtsform			Anteil Steuer- pflichtige	Anteil am Steuer- baren Umsatz insgesamt
			insgesamt	darunter für Lieferungen und Leistungen	Steuer- pflichtige	insgesamt	darunter für Lieferungen und Leistungen		
		Anzahl	1 000 €		Anzahl	1 000 €		%	
Niedersachsen									
A - O Wirtschaftszweige insgesamt		261 203	440 246 068	403 528 802	4 168	25 844 668	20 611 796	1,6	5,9
D	Verarbeitendes Gewerbe	21 450	216 168 258	188 550 600	332	10 692 379	7 888 174	1,5	4,9
F	Baugewerbe	28 763	18 362 239	18 221 908	648	113 102	111 938	2,3	0,6
G	Handel; Instandhalt. u. Rep. v. Kfz u. Gebrauchsgütern	66 808	121 429 162	113 193 889	1 358	12 532 553	10 138 417	2,0	10,3
H	Gastgewerbe	23 885	4 837 930	4 819 095	146	22 214	22 143	0,6	0,5
I	Verkehr und Nachrichtenübermittlung	11 748	18 603 548	18 442 487	293	269 579	247 556	2,5	1,4
K	Grundst. -, Wohnungswesen, Vermietung bewegl. Sachen usw.	68 077	26 667 560	26 496 467	1 164	2 136 158	2 130 674	1,7	8,0
O	Erbringung sonst. öff. u. persönl. Dienstleistungen	19 370	5 080 444	5 055 776	144	39 437	38 243	0,7	0,8
	Übrige Wirtschaftsbereiche	21 102	29 096 926	28 748 581	83	39 246	34 652	0,4	0,1
Region Hannover									
A - O Wirtschaftszweige insgesamt		43 127	86 045 284	76 620 350	4 168	25 844 668	20 611 796	9,7	30,0
D	Verarbeitendes Gewerbe	2 981	32 576 180	26 833 321	332	10 692 379	7 888 174	11,1	32,8
F	Baugewerbe	4 416	2 463 460	2 454 857	648	113 102	111 938	14,7	4,6
G	Handel; Instandhalt. u. Rep. v. Kfz u. Gebrauchsgütern	10 215	28 873 247	25 370 420	1 358	12 532 553	10 138 417	13,3	43,4
H	Gastgewerbe	3 405	905 915	900 242	146	22 214	22 143	4,3	2,5
I	Verkehr und Nachrichtenübermittlung	2 053	4 662 075	4 592 247	293	269 579	247 556	14,3	5,8
K	Grundst. -, Wohnungswesen, Vermietung bewegl. Sachen usw.	13 955	9 431 567	9 398 051	1 164	2 136 158	2 130 674	8,3	22,6
O	Erbringung sonst. öff. u. persönl. Dienstleistungen	3 776	1 900 605	1 891 626	144	39 437	38 243	3,8	2,1
	Übrige Wirtschaftsbereiche	2 326	5 232 236	5 179 587	83	39 246	34 652	3,6	0,8
Hannover, Landeshauptstadt									
A - O Wirtschaftszweige insgesamt		22 305	67 494 632	58 799 497	4 168	25 844 668	20 611 796	18,7	38,3
D	Verarbeitendes Gewerbe	1 366	29 523 921	24 001 212	332	10 692 379	7 888 174	24,3	36,2
F	Baugewerbe	1 913	1 046 977	1 043 718	648	113 102	111 938	33,9	10,8
G	Handel; Instandhalt. u. Rep. v. Kfz u. Gebrauchsgütern	5 132	18 889 324	15 863 813	1 358	12 532 553	10 138 417	26,5	66,3
H	Gastgewerbe	1 866	452 603	448 136	146	22 214	22 143	7,8	4,9
I	Verkehr und Nachrichtenübermittlung	1 085	3 852 071	3 789 601	293	269 579	247 556	27,0	7,0
K	Grundst. -, Wohnungswesen, Vermietung bewegl. Sachen usw.	7 777	7 630 220	7 610 363	1 164	2 136 158	2 130 674	15,0	28,0
O	Erbringung sonst. öff. u. persönl. Dienstleistungen	2 109	1 639 714	1 631 963	144	39 437	38 243	6,8	2,4
	Übrige Wirtschaftsbereiche	1 057	4 459 803	4 410 689	83	39 246	34 652	7,9	0,9

¹⁾ Siehe Erklärung im Vorwort Seite 9 "Unternehmen mit ausländischer Rechtsform".