

L IV 1.2 - j / 03

Umsätze und ihre Besteuerung

Ergebnisse der Umsatzsteuerstatistik 2003
Detaillierte Tabellen



Niedersachsen

Verantwortlich für diese Veröffentlichung:

Dr. Dirk Soyka	Referatsleiter	Tel. (05 11) 98 98 - 32 25
Udo Schacht	Hauptsachbearbeiter	Tel. (05 11) 98 98 - 32 19

Auskünfte:

Zentrale Informationsstelle	Tel. (05 11) 98 98 - 11 34
	Fax (05 11) 98 98 - 41 32

Herausgeber: Niedersächsisches Landesamt für Statistik (NLS)

Postfach 91 07 64, 30427 Hannover

Göttinger Chaussee 76, 30453 Hannover

Tel. (05 11) 98 98 - 31 66, Fax (05 11) 98 98 - 41 33

E-Mail: vertrieb@nls.niedersachsen.de

Internet: www.nls.niedersachsen.de

Dieser Bericht ist ausschließlich in elektronischer Form über das Internet zu beziehen.

Erschienen im März 2005

© Niedersächsisches Landesamt für Statistik, Hannover 2005. Für nichtgewerbliche Zwecke sind Vervielfältigung und unentgeltliche Verbreitung, auch auszugsweise, mit Quellenangabe gestattet. Die Verbreitung, auch auszugsweise, über elektronische Systeme/Datenträger bedarf der vorherigen Zustimmung. Alle übrigen Rechte bleiben vorbehalten.

Inhalt

Textteil	Seite
Vorbemerkungen	4
Tabellenteil	
1. Gesamtübersicht.....	12
2. Umsatzsteuerpflichtige, deren steuerbarer Umsatz und Umsatzsteuer 2003 nach ausgewählten Wirtschaftszweigen	13
3. Umsatzsteuerpflichtige und deren Lieferungen und Leistungen 2003 nach ausgewählten Wirtschaftszweigen und Umsatzgrößenklassen	32
4. Umsatzsteuerpflichtige, deren Lieferungen und Leistungen 2003 nach Rechtsformen und ausgewählten Wirtschaftszweigen	70
5. Umsatzsteuerpflichtige, deren Lieferungen und Leistungen 2003 nach der Besteuerung der Umsätze und ausgewählten Wirtschaftszweigen	90
6. Steuerpflichtige, steuerbarer Umsatz und Umsatzsteuer 2003 in den kreisfreien Städten, Landkreisen sowie den kreisangehörigen Städten mit rund 50 000 und mehr Einwohnern nach zusammengefassten Wirtschaftshauptbereichen	128

Zeichenerklärung

— = Nichts

• = Zahlenwert aus Geheimhaltungsgründen nicht veröffentlicht

x = Nachweis ist nicht sinnvoll, unmöglich, oder Fragestellung trifft nicht zu

Vorbemerkungen

1. Grundlagen der Umsatzsteuerstatistik

1.1 Steuerrechtliche Begriffe

Steuerpflichtige

Als Umsatzsteuerpflichtige gelten Unternehmer in der steuerrechtlichen Definition des § 2 Abs. 1 Umsatzsteuergesetz (UStG). Danach ist Unternehmer, wer eine gewerbliche oder berufliche Tätigkeit selbstständig und nachhaltig zur Erzielung von Einnahmen ausübt, auch wenn die Gewinnabsicht fehlt oder eine Personenvereinigung nur ihren Mitgliedern gegenüber tätig wird.

Die Körperschaften des öffentlichen Rechts sind nur im Rahmen ihrer Betriebe gewerblicher Art und ihrer land- oder forstwirtschaftlichen Betriebe gewerblich oder beruflich tätig.

Alle Umsätze werden am Hauptsitz des Unternehmens erfasst und statistisch auch nur dort nachgewiesen. Etwa vorhandene Zweigniederlassungen (Filialen, bei Organisations Tochterunternehmen) bilden steuerrechtlich eine Einheit mit dem Hauptunternehmen. Das bedeutet auch, dass in Niedersachsen nur Umsätze von Unternehmen nachgewiesen werden, die ihren Sitz in Niedersachsen haben. Beispielsweise werden die niedersächsischen Umsätze von Einzelhandelsketten, die ihren Sitz in einem anderen Bundesland haben, vollständig dort verbucht. Gleiches gilt für die Regionalergebnisse innerhalb Niedersachsens.

Nichtselbstständig im Sinne des Umsatzsteuergesetzes sind juristische Personen des bürgerlichen Rechts, wenn sie nach dem Gesamtbild der tatsächlichen Verhältnisse finanziell, wirtschaftlich und organisatorisch in ein Unternehmen eingegliedert sind (Organgesellschaft gem. § 2 Abs. 2 UStG). Organgesellschaften bilden zusammen mit dem Organträger einen Organkreis. Steuerbar sind lediglich die Außenumsätze des Organkreises, die vom Organträger zu versteuern sind.

Aus statistischer Sicht kann die Zuordnung des Organkreises zu einem Wirtschaftszweig problematisch sein, wenn die Organgesellschaften unterschiedliche wirtschaftliche Schwerpunkte haben.

Steuerbarer Umsatz

Der Umsatzsteuer unterliegen die folgenden Umsätze (§ 1 Abs. 1 UStG):

I. Lieferungen und Leistungen

- (1) die Lieferungen und sonstigen Leistungen, die ein Unternehmer im Inland gegen Entgelt im Rahmen seines Unternehmens ausführt;
- (2) der Eigenverbrauch im Inland, der insbesondere dann vorliegt, wenn ein Unternehmer für außerhalb seines Unternehmens liegende Zwecke Gegenstände aus seinem Unternehmen entnimmt;
- (3) die Lieferungen und sonstigen Leistungen, die Körperschaften und Personenvereinigungen u. dgl. unentgeltlich an ihre Anteilseigner, Gesellschafter, Mitglieder, Teilhaber usw. ausführen;

II. Innergemeinschaftliche Erwerbe

der innergemeinschaftliche Erwerb im Inland gegen Entgelt;

III. Einfuhr aus einem Drittland

die Einfuhr von Gegenständen aus dem Drittlandsgebiet (Länder außerhalb der Europäischen Union) in das Inland (Einfuhrumsatzsteuer). Die Einfuhrumsatzsteuer ist nicht Bestandteil der Umsatzsteuerstatistik.

An die Stelle der bisherigen Einfuhrumsatzsteuer, die nur noch bei Lieferungen aus Drittstaaten erhoben wird, tritt im innergemeinschaftlichen Warenverkehr als neuer Umsatzsteuertatbestand der *innergemeinschaftliche Erwerb*. Ein innergemeinschaftlicher Erwerb ist grundsätzlich gegeben, wenn ein Unternehmer oder eine juristische Person von einem anderen Unternehmer einen Gegenstand erwirbt und dieser Gegenstand vom Gebiet eines anderen EU-Mitgliedstaates in das Inland gelangt. Seit der Einführung des Europäischen Binnenmarktes am 1. Januar 1993 gehört der innergemeinschaftliche Erwerb zu den steuerbaren Umsätzen (vgl. Abschnitt 1.2). Deshalb werden die unter Ziffer I genannten Umsätze als „Lieferungen und Leistungen“ bezeichnet. Nur diese Umsätze sind mit dem bis zur Umsatzsteuerstatistik 1992 verwendeten Begriff der „steuerbaren Umsätze“ vergleichbar.

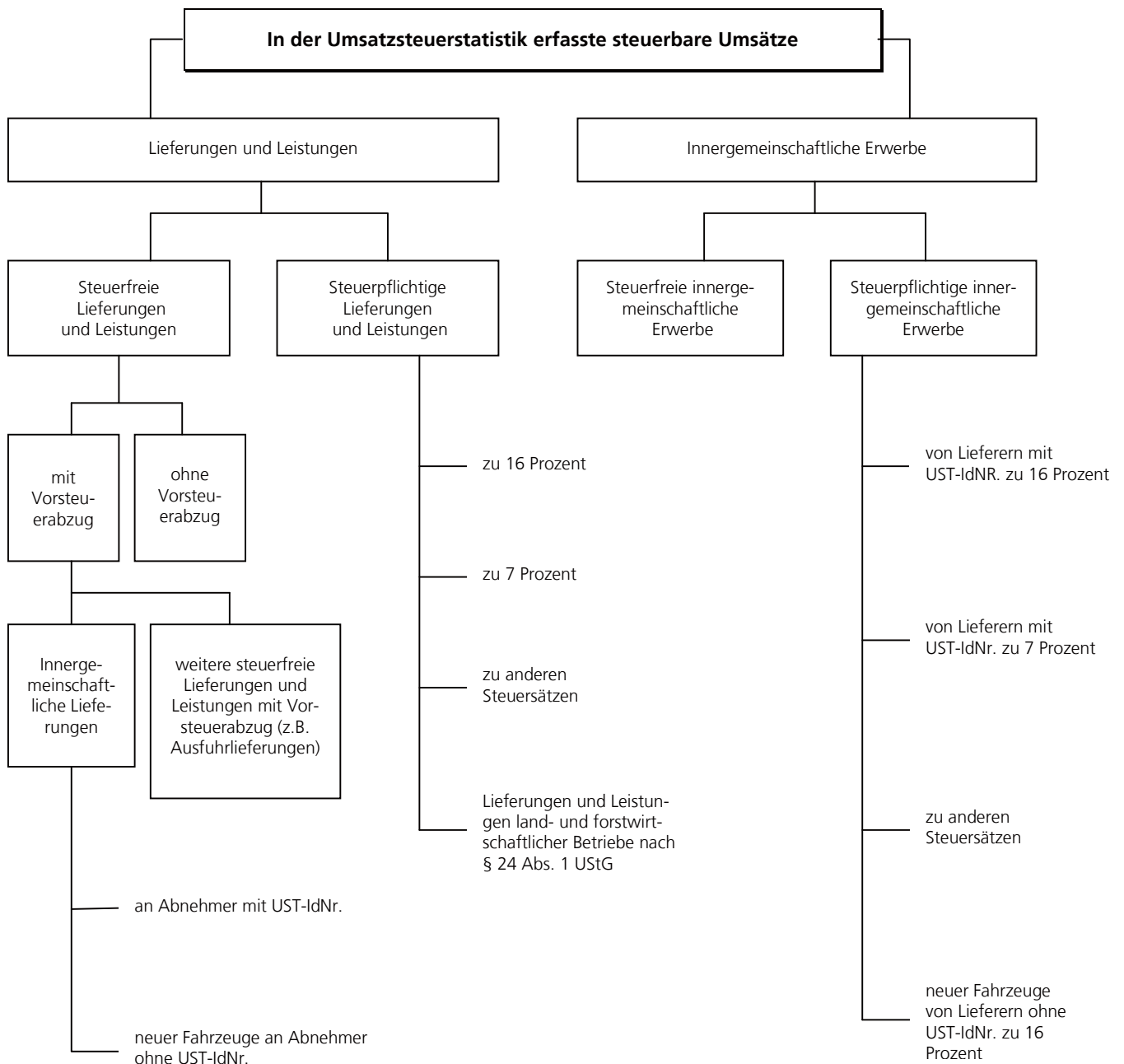
Steuerbefreiungen (steuerfreie Umsätze)

Bei den Steuerbefreiungen (§ 4 Nr. 1 bis 28; § 25 Abs. 2 UStG) wird zwischen Umsätzen, bei denen ausdrücklich ein *Recht auf Vorsteuerabzug* besteht und solchen ohne Recht auf Vorsteuerabzug unterschieden.

Steuerfrei mit Vorsteuerabzug sind beispielsweise Ausfuhrlieferungen und Lohnveredelungen für ausländische Auftraggeber, die innergemeinschaftlichen Lieferungen, Umsätze für die Seeschifffahrt und die Luftfahrt, der grenzüberschreitende Güterverkehr, Reiseleistungen au-

Berhalb des Gebietes der Europäischen Wirtschafts-
gemeinschaft.
Kein Recht auf Vorsteuerabzug besteht bei Geld-, Kredit-
und Wertpapierumsätzen, Vermietung und Verpachtung

von Grundstücken, Umsätzen, die anderen umsatzbezo-
genen Verkehrsteuern wie Grunderwerb-, Wett-u. Lotte-
rie, oder Versicherungssteuer unterliegen sowie bestimm-
te Leistungen des Gesundheits- und Sozialwesens.



UST-IdNr. = Umsatzsteuer-Identifikationsnummer (Kennnummer der umsatzsteuerpflichtigen Unternehmen in der EU)

Bemessungsgrundlage

Der Umsatz bemisst sich

- bei Lieferungen, sonstigen Leistungen und innergemeinschaftlichen Erwerben im Allgemeinen nach dem Entgelt (§ 10 Abs. 1 UStG);
- beim Eigenverbrauch sowie bei unentgeltlichen Leistungen nach dem Einkaufspreis bzw. den Selbstkosten, den entstandenen Kosten oder den Aufwendungen (§ 10 Abs. 4 UStG);
- bei der Einfuhr nach dem Wert des eingeführten Gegenstandes zuzüglich Eingangsabgaben und Verbrauchsteuern (§ 11 UStG).

Die Umsatzsteuer ist grundsätzlich nach *vereinbarten* Entgelten (Sollbesteuerung) zu berechnen (§ 16 Abs. 1 UStG). Dies bedeutet, dass die Versteuerung des Umsatzes zum Zeitpunkt des Bewirkens der Leistung und nicht zum Zeitpunkt der Rechnungserteilung bzw. -bezahlung erfolgt. Die Steuer selbst gehört nicht zur Bemessungsgrundlage.

Die Steuerberechnung nach *vereinnahmten* Entgelten (Ist-Besteuerung) kann auf Antrag solchen Unternehmen gestattet werden, deren Gesamtumsatz im Vorjahr nicht mehr als 125 000 € betragen hat, oder die von der Buchführungspflicht befreit sind; auch den Angehörigen freier Berufe steht diese Möglichkeit offen (§ 20 UStG).

Steuersätze

Die Umsatzsteuer für steuerpflichtige Umsätze beträgt seit dem 1.4.1998 16 % (allgemeiner Steuersatz) der Bemessungsgrundlage (§ 12 Abs. 1 UStG). Sie ermäßigt sich für eine Reihe von Umsätzen (§ 12 Abs. 2 UStG) auf 7 %, z.B. für die Lieferungen, den Eigenverbrauch, die Einfuhr und den innergemeinschaftlichen Erwerb von land- und forstwirtschaftlichen Erzeugnissen, Futtermitteln, Lebensmitteln, Waren des Buchhandels und Erzeugnissen des grafischen Gewerbes, Kunstgegenständen und Sammlungen; für bestimmte Leistungen kultureller und unterhaltender Art; für die Leistungen gemeinnütziger, mildtätiger und kirchlicher Einrichtungen; für die Personenbeförderung mit bestimmten Beförderungsmitteln.

Besondere Regelungen gelten für die im Rahmen eines land- und forstwirtschaftlichen Betriebes ausgeführten Umsätze (Besteuerung nach *Durchschnittssätzen* gem. § 24 UStG). Die Steuersätze betragen für die in der Vorschrift im Einzelnen aufgeführten Lieferungen und den Eigenverbrauch entweder 5%, 9% oder 16 %. Daneben besteht für den Unternehmer ein Optionsrecht, seine

Umsätze nach den allgemeinen Vorschriften, d.h. nach den Regelsteuersätzen zu versteuern.

Für den größten Teil der land- und forstwirtschaftlichen Umsätze werden Steuern in gleicher Höhe festgesetzt wie die diesen Umsätzen zuzurechnenden Vorsteuern (Vorsteuerpauschale), sodass keine Zahlungsverpflichtung entsteht, während die Leistungsempfänger die ihnen in Rechnung gestellte Umsatzsteuer als Vorsteuer geltend machen können.

Vorsteuerabzug

Kernstück des Mehrwertsteuersystems ist der Vorsteuerabzug. Der Unternehmer kann die ihm im Geschäftsverkehr von anderen Unternehmen gesondert in Rechnung gestellte Umsatzsteuer als Vorsteuerbetrag von seiner Steuerschuld absetzen. Dadurch wird gewährleistet, dass der Preis z.B. einer Ware nicht von der unterschiedlichen Anzahl der jeweils durchlaufenden Produktions- und Absatzstufen kumulativ belastet wird. Besteuert wird folglich nur der Mehrwert. Zu den abziehbaren Vorsteuern zählt auch die entrichtete Einfuhrumsatzsteuer auf Importe, die Unternehmenszwecken dienen sowie die Steuern für den innergemeinschaftlichen Erwerb von Gegenständen für das Unternehmen. Zur Vereinfachung des Besteuerungsverfahrens können die abziehbaren Vorsteuerbeträge für bestimmte Berufs- und Gewerbezweige nach allgemeinen Durchschnittssätzen (v.H. - Sätze auf die getätigten Umsätze) errechnet werden (§ 23 UStG).

Kleinunternehmer

Eine Sonderregelung sieht das Umsatzsteuerrecht für sogen. *Kleinunternehmer* vor. Von ihnen wird die geschuldete Umsatzsteuer nicht erhoben, wenn der nach vereinnahmten Entgelten bemessene Gesamtumsatz (zuzüglich der darauf entfallenden Steuer, abzüglich der darin enthaltenen Umsätze von Wirtschaftsgütern des Anlagevermögens) im vorangegangenen Kalenderjahr 17 500 € nicht überstiegen hat und im laufenden Jahr 50 000 € voraussichtlich nicht übersteigen wird (§ 19 Abs. 1 UStG). Diese Kleinunternehmer sind dann nicht berechtigt, die ihnen in Rechnung gestellten Vorsteuerbeträge in Abzug zu bringen. Ein Verzicht auf die Steuerbefreiung ist gem. § 19 Abs. 2 UStG allerdings möglich.

Umsatzsteuer-Voranmeldung

Der Unternehmer hat im Vorgriff auf die Jahresveranlagung für den Voranmeldungszeitraum eine Voranmeldung abzugeben und eine Umsatzsteuer-Vorauszahlung zu leisten. Hat die Steuer für das vorangegangene Kalenderjahr mehr als 6 136 € betragen, gilt als Voranmel-

dungszeitraum der Kalendermonat, sonst das Kalendervierteljahr (§ 18 UStG). Bei Vorjahressteuern von weniger als 512 € kann der Steuerpflichtige von der Abgabe der Voranmeldungen und Entrichtung der Vorauszahlungen befreit werden. Die im Rahmen der Umsatzsteuerstatistik ermittelte Vorauszahlung enthält nicht die Steuer auf die Einfuhr von Gegenständen in das deutsche Zollgebiet (Einfuhrumsatzsteuer).

1.2 Änderungen im Umsatzsteuerrecht nach Einführung des EU-Binnenmarktes

Die mit dem Gesetz zur Anpassung des Umsatzsteuergesetzes und anderer Rechtsvorschriften an den EU-Binnenmarkt verbundenen Regelungen haben sich erstmals in den Ergebnissen der Umsatzsteuerstatistik 1994 niedergeschlagen. Die wesentlichen Änderungen, die besonders bei einem längerfristigen Statistikvergleich berücksichtigt werden sollten, sind:

- (1) Beseitigung der Steuergrenzen und Grenzkontrollen:
Seit dem 1. Januar 1993 sind innergemeinschaftlich die steuerlichen Grenzen im Bereich der Umsatzsteuer weggefallen. Einfuhrumsatzsteuer wird für den innergemeinschaftlichen Warenverkehr ebenfalls nicht mehr erhoben.
- (2) Ursprungslandprinzip für private Verbraucher:
Der private Verbraucher kann jetzt ohne wert- und mengenmäßige Beschränkungen Waren für seinen persönlichen Bedarf aus jedem anderen EU Mitgliedstaat einführen.
- (3) Bestimmungslandprinzip für Warenverkehr zwischen Unternehmen und bei Lieferungen neuer Fahrzeuge:
Der innergemeinschaftliche grenzüberschreitende Warenverkehr zwischen Unternehmen erfolgt weiterhin ohne umsatzsteuerliche Belastung. An die Stelle der bisherigen Besteuerung der Einfuhr tritt jetzt die Besteuerung des innergemeinschaftlichen Erwerbs von Gegenständen im Bestimmungsland. Dieses Prinzip gilt auch bei innergemeinschaftlichen Lieferungen von neuen Fahrzeugen.
- (4) Warenverkehr mit Drittstaaten:
Die Besteuerung bei der Einfuhr und die Steuerbefreiung bei der Ausfuhr werden grundsätzlich auf den Warenverkehr mit Drittstaaten beschränkt.
- (5) Lieferungen an steuerbefreite Unternehmer:
Bei innergemeinschaftlichen Lieferungen an steuerbefreite Unternehmer, wie Kleinunternehmer, Land- und Forstwirte und nicht steuerpflichtige juristische Personen, erfolgt eine Besteuerung grundsätzlich im Bestimmungsland.

(6) Steuerentlastung im Ursprungsland:

Soweit bei einer innergemeinschaftlichen Lieferung eine Besteuerung in einem anderen EU-Mitgliedstaat (Bestimmungsland) erfolgt, werden diese Lieferungen im Ursprungsland von der Steuer entlastet.

(7) Grenzüberschreitende Güterbeförderungen:

Diese waren früher steuerbefreit. Innergemeinschaftliche Güterbeförderungen werden jetzt grundsätzlich am Abgangsort besteuert. Hat der Leistungsempfänger in einem anderen Mitgliedstaat eine Umsatzsteuer-Identifikationsnummer, so ist die Güterbeförderung grundsätzlich dort zu besteuern.

1.3 Gesetzliche Grundlagen

Grundlage für die Durchführung der Umsatzsteuerstatistik 2003 war das

- Gesetz über Steuerstatistiken (StStatG) Artikel 35 Jahressteuergesetz 1996 vom 11. Oktober 1995 (BGBl. S. 1250) zuletzt geändert durch Artikel 56 des Gesetzes vom 23. Dezember 2003 (BGBl. I S. 2848).

in Verbindung mit dem

- Gesetz über die Statistik für Bundeszwecke (BStatG) vom 22. Januar 1987 (BGBl. I S. 462, 565), zuletzt geändert durch Artikel 16 des dritten Gesetzes zur Änderung verwaltungsverfahrenrechtlicher Vorschriften vom 21.08.2002 (BGBl. I S. 3322).

Für die Erfassung und Besteuerung der Umsätze und Innergemeinschaftlichen Erwerbe im Kalenderjahr 2003 waren folgende Gesetze, Verordnungen und Richtlinien maßgebend:

- Umsatzsteuergesetz (UStG) in der Fassung der Bekanntmachung vom 9. Juni 1999 (BGBl. I S. 1270) und dazu durchgeführte Änderungen.
- Umsatzsteuer-Durchführungsverordnung (UStDV) in der Fassung der Bekanntmachung vom 9. Juni 1999 (BGBl. I S. 1308) und dazu durchgeführte Änderungen.
- Umsatzsteuer-Richtlinien 2000 (UStR 2000) vom 10. Dezember 1999 (BStBl. I Sondernummer 2).

2. Durchführung der Statistik

Bis zum Berichtsjahr 1996 wurde die Umsatzsteuerstatistik alle zwei Jahre durchgeführt, seitdem jährlich. Da die Angaben der Voranmeldungen ausgewertet werden und

nicht die der Jahresveranlagung, kann die Umsatzsteuerstatistik bereits rd. 1 Jahr nach Ende des Berichtsjahres Ergebnisse vorlegen.

2.1 Erhebungseinheit

Als Erhebungseinheit der Statistik gilt das steuerpflichtige Unternehmen, wie es im § 2 des Umsatzsteuergesetzes definiert ist. Gehören zu einem Unternehmen mehrere örtliche Einheiten (z.B. Zweigniederlassungen oder Organgesellschaften), so bilden diese steuerrechtlich mit dem Gesamtunternehmen eine Einheit. Alle Umsätze werden am Hauptsitz (i.d.R. Sitz der Geschäftsleitung) des Unternehmens erfasst und statistisch nachgewiesen.

Zu *Doppelzählungen* ein und desselben Unternehmens kann es dadurch kommen, dass bei Inhaberwechsel, Änderung der Rechtsform, Sitzverlagerung u.a. innerhalb des Besteuerungsjahres mehr als eine (natürliche oder juristische) Person als Steuerpflichtiger in Erscheinung tritt. Die ausgewiesenen Umsätze sind davon jedoch nicht berührt.

Die im Zeitablauf sich ergebende Umsatzentwicklung (der Wirtschaft insgesamt oder einzelner Branchen) wird z. T. erheblich von Fluktuationen innerhalb des Berichtskreises beeinflusst, ausgelöst z.B. durch Firmenneugründungen, -zusammenschlüsse oder -auflösungen, wirtschaftliche Schwerpunktverlagerungen bzw. wirtschaftssystematische Neuzuordnungen.

2.2 Erhebungsmerkmale

Die benötigten Daten werden nicht durch Befragung der Steuerpflichtigen erhoben, sondern von der Finanzverwaltung auf Datenträgern zur Verfügung gestellt. Es handelt sich dabei um anonymisierte Datensätze, die im Rahmen des automatisierten Umsatzsteuer Voranmeldungs- und Vorauszahlungsverfahrens (UVV) erzeugt wurden. Änderungen und Ergänzungen, die sich aus den z.T. später vorliegenden Jahreserklärungen ergeben, können für die statistische Aufbereitung nicht mehr berücksichtigt werden.

Im Einzelnen werden folgende Merkmale erhoben:

a) *qualitative Merkmale*

Gemeindekennzahl (als Kennziffer für den Unternehmenssitz);
Gewerbekennzahl (nach der Klassifikation der Wirtschaftszweige, Ausgabe 2003);
Rechtsform;
Dauer der Steuerpflicht;

Istbesteuerung nach § 20 Abs. 1 UStG:

- Unternehmen mit einem Vorjahresumsatz von höchstens 125 000 €,
- Nicht Buchführungspflichtige oder Freiberufler; Regelbesteuerung land- und forstwirtschaftlicher Betriebe nach § 24 Abs. 4 UStG;
- Vorsteuer nach allgemeinen Durchschnittssätzen gem. § 23 UStG;
- Organschaft nach § 2 Abs. 2 Nr. 2 UStG (Organkreis).

b) *quantitative Merkmale*

Lieferungen, Leistungen und innergemeinschaftliche Erwerbe des Vorjahres;
Umsatzsteuer-Vorauszahlungssoll des Vorjahres;
Steuerfreie Umsätze:
– mit Vorsteuerabzug,
– ohne Vorsteuerabzug;
Steuerfreie innergemeinschaftliche Erwerbe;
Steuerpflichtige Umsätze und innergemeinschaftliche Erwerbe:
– zu 16 %,
– zu 7 %;
Umsätze, die anderen Steuersätzen unterliegen;
Umsätze der nach Durchschnittssätzen besteuerten land- und forstwirtschaftlichen Betriebe (§ 24 Abs. 1 UStG);
Umsatzsteuer vor Abzug der Vorsteuer- und Kürzungsbeträge;
Abziehbare Vorsteuerbeträge;
Umsatzsteuer-Vorauszahlung;
Umsatzsteuer bei Leistungen nicht im Erhebungsgebiet ansässiger Unternehmen (Abzugsverfahren gem. §§ 51 ff. UStDV).

3. Ergebnisdarstellung

3.1 Erhebungsumfang

In die Statistik wurden alle Unternehmen mit Hauptsitz in Niedersachsen einbezogen, die Umsatzsteuer - Voranmeldungen abzugeben hatten und deren Lieferungen und Leistungen (Jahresumsätze) im Jahr 2003 mindestens 17 500 € betrugen.

In der Statistik **nicht erfasst** sind somit:

- Unternehmen mit einem steuerbaren Jahresumsatz von weniger als 17 500 €;
- sogen. Jahresmelder, also Steuerpflichtige, die im Vorjahr weniger als 512 € Umsatzsteuer zu zahlen hatten und sich deshalb von der Voranmeldungsspflicht befreien ließen;

- Angehörige freier Berufe im Bereich der Humanmedizin, sofern sie ausschließlich Leistungen erbracht haben, deren Entgelte steuerfrei sind (§ 4 Ziffer 14 UStG);
- die überwiegende Mehrheit der land- und forstwirtschaftlichen Betriebe, für die auf Grund der Durchschnittsbesteuerung nach § 24 Abs. 1 UStG keine Steuerzahllast entsteht;
- Unternehmen mit steuerbaren Umsätzen, von denen der ganz überwiegende Anteil jedoch nicht steuerpflichtig war;
- Unternehmen (Organtöchter), die finanziell, wirtschaftlich und organisatorisch vom Organträger abhängig sind und mit diesem zusammen steuerlich veranlagt werden.

Folgende Umsätze steuerlich erfasster Unternehmen sind in der Statistik nicht oder nicht in voller Höhe ausgewiesen:

- nichtsteuerbare Umsätze;
- steuerfreie Bank- und Versicherungsumsätze ohne Berechtigung zum Vorsteuerabzug.

Die nachgewiesenen Umsätze enthalten nicht die Umsatzsteuer.

3.2 Systematische Untergliederung

Die in die Umsatzsteuerstatistik einzubeziehenden Tatbestände werden nach einem bundeseinheitlichen Programm aufbereitet.

a) Wirtschaftssystematische Zuordnung

Von besonderer Bedeutung ist die detaillierte Gliederung der Unternehmensdaten nach wirtschaftlicher Zweckbestimmung, die anhand der Klassifikation der Wirtschaftszweige - in einer speziell für die Steuerstatistiken abgeleiteten Fassung - vorgenommen wird. Da nach geltendem Recht das Gesamtunternehmen Steuersubjekt ist, kann die branchenmäßige Zuordnung auch nur für die unternehmerischen Aktivitäten insgesamt erfolgen. Ein Unternehmen, das in verschiedenen Branchen tätig ist, z.B. Reparatur und Handel, wird folglich mit seinem Gesamtumsatz der Branche zugeordnet, in welcher der wirtschaftliche Schwerpunkt liegt. Dabei macht gerade bei Unternehmen mit einem sehr differenzierten Produktions- oder Dienstleistungsprogramm die wirtschaftssystematische Zuordnung insoweit Schwierigkeiten, als genauere Angaben über den Umfang bestimmter

Funktionen aus den Besteuerungsdaten nicht immer klar hervorgehen.

b) Vergleichbarkeit mit vorangegangenen Statistiken

Da die Umsatzsteuerstatistik seit dem Berichtsjahr 2002 nach der Systematik der Wirtschaftszweige, Ausgabe 2003 (WZ 2003) aufbereitet wurde, gibt es geringfügige wirtschaftssystematische Beeinträchtigungen der Vergleichbarkeit mit den vorherigen Erhebungen.

c) Rechtsformen

Die nach Rechtsformen der umsatzsteuerpflichtigen Unternehmen gegliederten Ergebnisse beziehen sich auf

- Einzelunternehmen (natürliche Personen);
- Personengesellschaften (OHG, KG, GmbH & Co. KG usw.);
- Aktiengesellschaften, Kommanditgesellschaften auf Aktien, bergrechtliche Gewerkschaften;
- Gesellschaften mit beschränkter Haftung;
- Erwerbs- und Wirtschaftsgenossenschaften (z.B. Kreditgenossenschaften, landwirtschaftliche Nutzungs- und Verwertungsgenossenschaften, Realgemeinden);
- Betriebe gewerblicher Art von Körperschaften des öffentlichen Rechts (z.B. Staatsbanken, öffentliche Sparkassen, öffentlich-rechtliche Versorgungs-, Verkehrs- und Hafenbetriebe);
- Sonstige Rechtsformen (u.a. sonstige juristische Personen des privaten Rechts wie Versicherungsvereine auf Gegenseitigkeit, nicht rechtsfähige Vereine, Anstalten, Stiftungen und andere Zweckvermögen, Gebietskörperschaften).

3.3 Regionale Gliederung

Die Ergebnisdarstellung in regionaler Untergliederung für die niedersächsischen Landkreise und kreisfreien Städte (und zusätzlich für größere kreisangehörige Städte) beschränkt sich hier auf eine systematische Untergliederung nach einigen zusammengefassten Wirtschaftshauptbereichen. Darüber hinaus liegen Ergebnisse in differenzierter wirtschaftlicher Unterscheidung bis auf Gemeindeebene vor, die selbstverständlich unter Wahrung des Steuergeheimnisses auf Wunsch zur Verfügung gestellt werden können. Bei der Beurteilung der Ergebnisse ist zu beachten, dass für die Umsatzbesteuerung das Finanzamt zuständig ist, von dessen Bezirk aus der Unternehmer sein Unternehmen ganz oder vorwiegend betreibt (§ 21 Abs. 1 Abgabenordnung). Bei Mehrbetriebsunternehmen, deren Produktion und Absatzstruktur sich über verschiedene Standorte erstreckt, bedeutet dies,

dass die Umsätze nicht entsprechend der regionalen Verteilung der einzelnen Zweigniederlassungen nachgewiesen werden können. Ähnliches gilt für Organgesellschaften (Organtöchter), die nach dem Umsatzsteuerrecht mit der Organmutter einen Steuerpflichtigen (=Organkreis) bilden. Der Aussagewert der statistischen Ergebnisse ist deshalb i.d.R. umso geringer, je kleiner die Gebietseinheit ist, auf die sie sich beziehen. Angesichts der wirtschaftlichen und rechtlichen Verflechtungen von Unternehmen besonders bei Industrie und Handel sind daher dem Erkenntniswert der Umsatzsteuerstatistik selbst auf Landesebene gewisse Grenzen gesetzt.

3.4 Geheimhaltung

Das Steuer- sowie das Statistikgeheimnis verpflichten die Statistischen Ämter zur Geheimhaltung der Daten der einzelnen Steuerpflichtigen. Es dürfen daher keine Angaben über einzelne Steuerpflichtige veröffentlicht werden. Darüber hinaus muss auch gewährleistet sein, dass aus den zusammenfassenden Tabellen keine Rückschlüsse auf einzelne Steuerpflichtige gezogen werden können. Dies könnte der Fall sein, wenn einzelne Felder nur gering besetzt sind oder einzelne Unternehmen aufgrund ihrer Größe die Gesamtsumme dominieren. Die Angaben in diesen Feldern können nicht veröffentlicht werden

(primäre Geheimhaltung). Um die Rückrechnung dieser primären Geheimhaltung zu verhindern, müssen i. d. R. weitere Felder gesperrt werden (sekundäre Geheimhaltung). Je stärker die Daten untergliedert werden (z.B. nach der Wirtschaftssystematik und/oder regional), desto mehr Geheimhaltungsfälle treten auf.

3.5 Veröffentlichungskonzept

Ab dem Berichtsjahr 2003 hat das NLS das Veröffentlichungskonzept für den Bericht zur Umsatzsteuerstatistik geändert. Der bisherige Bericht *Umsätze und ihre Besteuerung* wird als PDF-Datei kostenlos unter www.nls.niedersachsen.de vorgehalten. Eine veränderte und mit zusätzlichen Übersichtstabellen und Grafiken versehene Fassung wird auch weiterhin in gedruckter kostenpflichtiger Form erhältlich sein. Darüber hinaus stehen im Internet weiterverarbeitbare Tabellen in der Regionaldatenbank „NLS Online“ zum Abruf bereit (Erhebung: *Umsatzsteuerstatistik*).

Zusätzliche Sonderauswertungen sind auf Anfrage und gegen Kostenerstattung möglich.

Das Statistische Bundesamt veröffentlicht Angaben zu ganz Deutschland sowie auf Länderebene in der Fachserie 14 Reihe 8-Umsatzsteuer.

1. Gesamtübersicht ¹⁾

Gliederung	Steuerpflichtige	Steuerbarer Umsatz	Anteil am steuerbaren Umsatz insgesamt	Umsatzsteuer-vorauszahlung	
	Anzahl bzw. Fälle	1 000 €	%	1 000 €	% des steuerbaren Umsatzes
Insgesamt	248 860	399 730 680	100,0	4 318 775	1,08
I. Besteuerungsart					
1.) Steuerpflichtige Umsätze zusammen	274 905	307 493 017	76,9	x	x
davon:					
zu 16 %	268 409	256 963 839	64,3	x	x
zu 7 % ²⁾	70 424	50 466 815	12,6	x	x
zu anderen Steuersätzen	3 558	34 645	0,0	x	x
2.) Steuerfreie Umsätze zusammen	39 233	92 237 655	23,1	x	x
darunter:					
mit Vorsteuerabzug	25 516	80 101 928	20,0	x	x
ohne Vorsteuerabzug ²⁾	16 000	12 015 687	3,0	x	x
II. Wirtschaftshauptbereiche					
Land-u. Forstwirtschaft, Fischerei	8 304	4 487 784	1,1	26 621	0,59
Bergbau u. Gew. v. Steinen u. Erden	345	1 570 630	0,4	30 230	1,92
Verarbeitendes Gewerbe	20 764	178 873 446	44,7	-1 990 984	1,11
Energie-U. Wasserversorgung	1 837	22 865 977	5,7	371 782	1,63
Baugewerbe	27 616	20 148 319	5,0	1 207 494	5,99
Handel	65 325	116 390 392	29,1	1 731 445	1,49
darunter: Handelsvermittlung	7 801	1 960 513	0,5	85 507	4,36
Großhandel ohne KFZ u. Tankstelle	10 673	69 986 801	17,5	372 712	0,53
Einzelhandel ohne KFZ u. Tankstelle	37 008	27 878 425	7,0	867 538	3,11
Gastgewerbe	23 951	4 740 468	1,2	318 862	6,73
Verkehr u. Nachrichtenübermittlung	10 997	18 343 016	4,6	584 894	3,19
Kredit-u. Versicherungsgewerbe	1 027	579 996	0,1	26 999	4,66
Grundst.-, Wohnungswesen, Verm. Bewegl. Sachen usw	63 091	22 139 841	5,5	1 673 143	7,56
Erziehung u. Unterricht	2 487	520 509	0,1	27 382	5,26
Gesundheits-, Veterinär-u. Sozialwesen	4 052	4 021 365	1,0	46 241	1,15
Erbringung sonst. öff. u. persönl. Dienstleistungen	19 064	5 048 936	1,3	264 667	5,24
III. Umsatzgrößenklassen					
17 500 bis unter 50 000 €	64 888	2 068 419	0,5	142 680	6,90
50 000 " " 100 000 €	47 555	3 447 377	0,9	228 208	6,62
100 000 " " 250 000 €	56 962	9 181 302	2,3	577 775	6,29
250 000 " " 500 000 €	31 158	11 149 205	2,8	645 807	5,79
500 000 " " 1 Mill. €	20 730	14 751 670	3,7	820 481	5,56
1 Mill. " " 2 Mill. €	12 846	18 267 283	4,6	886 740	4,85
2 Mill. " " 5 Mill. €	8 342	26 272 513	6,6	1 058 203	4,03
5 Mill. " " 10 Mill. €	3 008	21 680 329	5,4	736 753	3,40
10 Mill. " " 25 Mill. €	1 913	30 966 799	7,7	751 736	2,43
25 Mill. " " 50 Mill. €	744	27 669 053	6,9	542 015	1,96
50 Mill. " " 100 Mill. €	376	28 314 622	7,1	393 923	1,39
100 Mill. " " 250 Mill. €	227	37 526 599	9,4	516 995	1,38
250 Mill. " " 500 Mill. €	65	23 655 998	5,9	85 260	0,36
500 Mill. " " 1 Mrd. €	21	16 481 769	4,1	x	x
1 Mrd. und mehr	25	128 297 740	32,1	x	x
IV. Reg.- Bezirke					
Braunschweig	42 149	118 886 369	29,7	-2 037 965	1,71
Hannover	70 690	116 957 545	29,3	2 518 014	2,15
Lüneburg	56 170	57 075 901	14,3	1 169 472	2,05
Weser- Ems	79 851	106 810 865	26,7	2 669 254	2,50
V. Organkreise	3 608	154 505 615	38,7	x	x

1) Nur Steuerpflichtige mit Jahresumsätzen ab 17 500 €.

2) Ohne steuerfreie Bank- und Versicherungsumsätze.- Abweichungen in den Summen durch Runden der Zahlen.

2. Umsatzsteuerpflichtige, deren steuerbarer Umsatz und Umsatzsteuer 2003 nach ausgewählten Wirtschaftszweigen

Systematik-Nr.	Wirtschaftszweig	Steuerpflichtige	Steuerbarer Umsatz		Umsatzsteuer vor Abzug der Vorsteuer		Abziehbare Vorsteuer	Umsatzsteuer-vorauszahlung
			insgesamt	darunter für Lieferungen und Leistungen	insgesamt	darunter für Lieferungen und Leistungen		
		Anzahl	1 000 €					
A	Land- und							
	Forstwirtschaft	8 163	4 442 886	4 296 768	399 034	380 598	374 651	25 531
01	Landwirtschaft und Jagd	7 636	4 279 559	4 134 421	373 877	355 678	358 558	16 467
01.1	Pflanzenbau	2 502	1 079 650	1 024 185	84 649	74 346	100 274	- 14 853
01.11	Ackerbau	2 047	829 289	790 349	61 583	52 643	81 424	- 19 079
01.12	Gartenbau	395	229 132	213 686	21 317	20 037	17 124	4 195
01.2	Tierhaltung	1 684	2 174 519	2 098 123	152 956	146 431	171 248	- 18 150
01.21	Haltung von Rindern	106	158 899	144 507	12 204	11 172	12 763	- 533
01.22	Haltung von Schafen, Ziegen, Pferden u. Eseln	124	70 561	68 835	4 624	4 482	5 343	- 719
01.23	Haltung von Schweinen	654	366 458	356 038	26 700	25 893	32 240	- 5 479
01.24	Haltung von Geflügel	566	1 466 067	1 418 251	101 085	96 734	111 446	- 10 324
01.25	Sonstige Tierhaltung	234	112 533	110 491	8 343	8 151	9 456	- 1 095
01.3	Gemischte Landwirtschaft	616	•	•	•	•	•	•
01.4	Erbringung von landw. und gärtn. Dienstleistg.	2 833	873 366	862 816	123 208	122 146	70 372	52 848
01.41.1	Erbring.v. Dienstleist. für den Pflanzenbau	527	201 474	198 990	27 830	27 629	20 779	7 053
01.41.2	Garten- und Landschaftsbau	1 848	569 566	562 931	84 242	83 516	42 766	41 482
02	Forstwirtschaft	527	163 327	162 347	25 157	24 920	16 093	9 064
B	Fischerei und Fischzucht	141	44 898	44 071	2 738	2 674	1 648	1 090
05.01.1	Hochsee- und Küstenfischerei	111	33 801	33 633	1 865	1 850	977	889
C	Bergbau und Gewinnung von Steinen und Erden	345	1 570 630	1 526 173	166 313	156 582	136 083	30 230
CA	Kohlenbergbau,Torfgew., Gew.v.Erdöl, Erdgas usw.	140	898 451	860 337	77 004	70 102	72 746	4 259
10	Kohlenbergbau, Torfgewinnung	108	139 406	137 589	17 142	16 679	13 528	3 615
11	Gew.v.Erdöl u.Erdgas, Erbrg.d.verb.Dienstlg.	32	759 045	722 747	59 862	53 423	59 218	644
CB	Erzbergb., Gew.v.Steinen u.Erden, sonst.Bergbau	205	672 179	665 837	89 309	86 480	63 337	25 971
14.1	Gewinnung von Natursteinen	34	178 065	174 324	26 516	25 917	18 319	8 197
14.2	Gewinnung von Kies, Sand, Ton und Kaolin	151	209 968	209 303	32 957	32 810	20 569	12 388
D	Verarbeitendes Gewerbe	20 764	178 873 446	165 399 870	16 384 083	14 206 492	18 385 216	-1 990 984
DA	Ernährungsgewerbe und Tabakverarbeitung	3 923	26 243 509	24 550 182	2 054 058	1 883 260	2 118 160	- 63 988
15.1	Schlachten und Fleischverarbeitung	1 460	7 013 233	6 668 562	493 047	459 213	531 980	- 38 931
15.11	Schlachten (ohne Schlachten von Geflügel)	179	1 177 137	1 136 845	81 212	75 682	86 715	- 5 503
15.12	Schlachten von Geflügel	34	1 562 429	1 522 777	108 581	105 010	124 053	- 15 470
15.13	Fleischverarbeitung	1 247	4 273 668	4 008 940	303 253	278 521	321 211	- 17 957
15.2	Fischverarbeitung	47	472 820	433 159	27 809	24 579	30 787	- 2 978
15.3	Obst- und Gemüseverarbeitung	85	1 831 057	1 687 033	164 738	146 900	172 949	- 8 210
15.4	Herst. v.pflanzlichen u. tierischen Ölen u.Fetten	10	874 527	827 215	62 794	57 965	78 187	- 15 393
15.5	Milchverarbeitung; Herstellung v. Speiseeis	88	2 514 109	2 400 264	172 796	162 181	216 880	- 44 085
15.6	Mahl-u.Schälsmühlen, H. v.Stärke u.Stärkeerzq.	78	716 818	685 906	34 643	31 148	56 450	- 21 807

Noch: 2. Umsatzsteuerpflichtige, deren steuerbarer Umsatz und Umsatzsteuer 2003 nach ausgewählten Wirtschaftszweigen

Systematik-Nr.	Wirtschaftszweig	Steuerpflichtige	Steuerbarer Umsatz		Umsatzsteuer vor Abzug der Vorsteuer		Abziehbare Vorsteuer	Umsatzsteuer-vorauszahlung
			insgesamt	darunter für Lieferungen und Leistungen	insgesamt	darunter für Lieferungen und Leistungen		
		Anzahl	1 000 €					
15.7	Herstellung von Futtermitteln	133	3 373 746	2 797 689	230 974	181 172	259 351	- 28 376
15.8	Sonst.Ernährungsgewerbe (oh.Getränkeherstellung)	1 790	7 008 553	6 734 581	508 232	480 898	557 211	- 48 869
15.81	Herstellung von Backw. (ohne Dauerbackwaren)	1 572	3 189 059	3 111 412	246 679	238 532	241 834	4 913
15.82	Herstellung von Dauerbackwaren	33	733 727	696 900	45 115	40 896	63 300	- 18 186
15.83	Herstellung von Zucker	8	•	•	•	•	•	•
15.87	Herstellung von Würzmitteln und Saucen	19	1 004 061	938 215	63 919	58 209	86 891	- 22 972
15.89	Herst. v. sonst.Nahrgrs.-mitteln (oh. Getränke)	70	844 070	780 293	58 760	53 075	64 167	- 5 366
15.9	Herstellung von Getränken	228	2 435 995	2 313 402	358 611	338 835	214 229	144 382
15.91	Herstellung von Spirituosen	63	1 235 312	1 201 456	176 779	171 273	98 194	78 585
15.92	Herstellung von Alkohol	90	47 765	42 054	7 294	6 379	4 256	3 038
15.96	Herstellung von Bier	28	596 535	593 617	87 171	86 636	55 419	31 751
15.98	Nat. Mineralwassergew., H.v.Erfrischungsgetr.	26	520 761	441 077	82 183	69 430	52 683	29 500
DB	Textil- und Bekleidungsgewerbe	617	2 496 172	2 273 308	283 667	246 436	264 806	18 870
17	Textilgewerbe	333	1 555 917	1 415 571	172 049	149 405	167 332	4 717
17.1	Spinnstoffaufbereitung und Spinnerei	9	•	•	•	•	•	•
17.2	Weberei	33	221 359	196 112	20 716	16 682	20 763	- 46
17.3	Textilveredlung	59	170 024	161 405	26 294	24 916	21 753	4 541
17.4	Herst.v.konfektion. Textilw. (o.Bekleidung)	87	751 645	699 465	83 730	75 233	84 476	- 746
17.5	Sonst.Textilgewerbe (o.Herst.v. Maschenware)	112	218 277	182 584	23 171	17 461	21 617	1 554
17.6	Herstellung von gewirkt. und gestricktem Stoff	20	•	•	•	•	•	•
17.7	Herst. von gewirkten und gestr. Fertigerzeugn.	13	137 205	123 435	13 707	11 499	13 445	263
18	Bekleidungsgewerbe	284	940 255	857 737	111 619	97 031	97 474	14 153
18.2	Herst. von Bekleidung (ohne Lederbekleidung)	253	933 350	850 877	110 580	95 999	96 665	13 923
18.22	H.v.Oberbekldg.(o.Arb.-u.Berufsbekleidg.)	170	640 674	586 810	71 624	61 716	68 281	3 352
18.23	Herstellung von Wäsche	28	168 485	145 768	21 182	17 450	16 776	4 407
18.24	Herst. v.sonst.Bekleidg. u.Bekleidungszubehör	38	57 675	53 745	8 149	7 524	6 357	1 792
DC	Ledergewerbe	100	•	•	•	•	•	•
19.3	Herstellung von Schuhen	48	170 364	140 912	18 915	14 093	16 529	2 387
DD	Holzgewerbe (ohne Herstellung von Möbeln)	1 150	1 854 203	1 759 473	243 565	227 529	186 872	57 247
20.1	Säge-, Hobel- und Holzimprägnierwerke	221	399 698	384 214	48 736	45 915	38 787	9 949
20.2	H.v.Furnier-,Sperrholz-, Holzfaser-u.Holzspanpl.	21	620 788	564 305	67 581	58 021	64 066	3 522
20.3	H.v.Konstr.-,Fertigb.t., Ausbauelement.u.Ä.a.Holz	663	657 353	636 868	101 644	98 352	66 284	35 908
20.4	H.v.Verpackungsmitteln, Lagerbehält.u.Ä.aus Holz	47	70 169	69 565	10 435	10 335	6 909	3 526
20.5	H.v.Holzw.ang.,Kork-, Fl.-u.Korbw.(o.H.v.Möb.)	198	106 196	104 522	15 168	14 907	10 827	4 341

Noch: 2. Umsatzsteuerpflichtige, deren steuerbarer Umsatz und Umsatzsteuer 2003 nach ausgewählten Wirtschaftszweigen

Systematik-Nr.	Wirtschaftszweig	Steuerpflichtige	Steuerbarer Umsatz		Umsatzsteuer vor Abzug der Vorsteuer		Abziehbare Vorsteuer	Umsatzsteuer-vorauszahlung
			insgesamt	darunter für Lieferungen und Leistungen	insgesamt	darunter für Lieferungen und Leistungen		
		Anzahl	1 000 €					
DE	Papier-, Verlags- und Druckgewerbe	2 248	7 727 789	7 172 126	896 577	803 127	686 292	210 583
21	Papiergewerbe	204	3 273 280	2 881 327	340 327	275 294	307 746	32 813
21.1	Herst.von Holz-u.Zellstoff,Papier,Kart.,Pappe	45	1 873 943	1 649 356	159 210	121 381	179 414	- 20 189
21.2	Herstellung von Waren a.Papier, Karton u.Pappe	159	1 399 337	1 231 971	181 118	153 913	128 332	53 003
21.21	Herst. v. Wellpapier u.-pappe,Verpackungsmitteln	66	651 947	604 326	90 126	82 409	66 192	23 947
21.22	H. v.Haush.-,Hygiene-,Toil.art.a.Zellst.usw.	19	•	•	•	•	•	•
21.23	H.v.Schreibw.,Bürobedarf a.Papier,Karton u.Pappe	48	231 852	213 739	29 343	26 103	18 919	10 630
22	Verlags-,Druckgew.,Ver- vielf.v.besp.Tontr.usw.	2 044	4 454 508	4 290 799	556 249	527 833	378 546	177 769
22.1	Verlagsgewerbe	736	2 040 750	2 032 500	255 632	254 190	163 802	91 831
22.11	Verlegen von Büchern	158	382 855	381 173	46 987	46 761	36 220	10 767
22.12	Verlegen von Zeitungen	117	1 083 813	1 083 266	141 543	141 240	85 632	55 910
22.13	Verlegen von Zeitschriften	196	459 314	454 507	52 244	51 485	33 071	19 174
22.2	Druckgewerbe	1 251	2 208 144	2 090 695	274 294	254 862	194 195	80 148
22.21	Drucken von Zeitungen	49	96 833	95 370	14 464	14 230	7 035	7 444
22.22	Drucken anderer Druckerzeugnisse	951	1 468 570	1 419 946	198 643	190 869	131 278	67 400
22.3	Vervielfält. v.bespielt. Ton-,Bild-u.Datenträgern	57	205 615	167 604	26 323	18 781	20 550	5 791
DF	Kokerei,Min.ölverarb., H.v.Spalt-u.Brutst.	7	•	•	•	•	•	•
DG	Herstellung von chemischen Erzeugnissen	387	13 382 529	10 695 762	1 493 570	1 030 304	1 405 119	94 538
24.1	Herstellung von chemischen Grundstoffen	100	6 838 739	5 742 657	874 614	664 671	820 189	60 510
24.13	H.von sonst.anorgan. Grundstoff.u.Chemikalien	9	•	•	•	•	•	•
24.14	H.von sonst. organ. Grundstoff.u.Chemikalien	43	1 515 853	1 298 321	164 323	123 504	182 782	- 18 459
24.16	Herstellung von Kunststoffen in Primärformen	29	4 195 624	3 450 790	559 445	426 699	484 200	75 245
24.3	Herst.v.Anstrichmittln., Druckfarb.u.Kitten	51	1 246 970	1 060 312	135 155	105 280	126 625	8 529
24.4	Herstellung von pharmazeutischen Erzeugnissen	81	3 224 814	2 045 001	268 706	81 043	256 700	12 006
24.42	H.von pharmaz.Spezialit. u.sonst.pharmaz.Erzeugn.	75	3 142 528	1 971 401	260 640	74 356	249 295	11 345
24.5	H.v.Seif.,Wasch-,Rein-, Körperpfl.m.,Duftst.	63	193 782	187 751	27 219	26 246	18 400	8 821
24.6	Herstellung von sonst. chemischen Erzeugnissen	74	1 585 240	1 427 673	145 361	120 248	145 388	- 27
24.7	Herstellung von Chemiefasern	8	•	•	•	•	•	•
DH	Herstellung von Gummi- und Kunststoffwaren	659	9 603 548	8 760 452	1 032 493	892 188	888 718	143 791
25	Herstellung von Gummi- und Kunststoffwaren	659	9 603 548	8 760 452	1 032 493	892 188	888 718	143 791
25.1	Herstellung von Gummiwaren	83	6 114 768	5 548 626	615 589	520 315	546 182	69 407
25.2	Herstellung von Kunststoffwaren	576	3 488 780	3 211 826	416 904	371 873	342 536	74 383

Noch: 2. Umsatzsteuerpflichtige, deren steuerbarer Umsatz und Umsatzsteuer 2003 nach ausgewählten Wirtschaftszweigen

Systematik-Nr.	Wirtschaftszweig	Steuerpflichtige	Steuerbarer Umsatz		Umsatzsteuer vor Abzug der Vorsteuer		Abziehbare Vorsteuer	Umsatzsteuer-vorauszahlung
			insgesamt	darunter für Lieferungen und Leistungen	insgesamt	darunter für Lieferungen und Leistungen		
		Anzahl	1 000 €					
25.21	H.v.Platten,Folien,							
	Schläuch.,Prof.a.Kunst.	84	870 562	788 392	99 962	86 662	86 052	13 910
25.22	Herst. von Verpackungsmitteln aus Kunststoffen	42	853 222	761 727	95 186	80 002	87 878	7 309
25.23	Herst. von Baubedarfsartikeln a. Kunststoffen	117	436 060	416 903	55 987	52 910	44 467	11 520
25.24	Herstellung von sonst. Kunststoffwaren	333	1 328 937	1 244 804	165 769	152 299	124 140	41 645
DI	Glasgewerbe,H.v.Keramik, Verarb.v.Steinen u.Erden	1 079	4 665 550	4 414 853	617 401	576 731	477 888	139 513
26.1	Herstellung von Glas und Glaswaren	97	1 584 998	1 425 663	172 679	147 366	152 106	20 574
26.12	Veredlung und Bearbeitung v. Flachglas	33	417 703	372 602	55 134	47 718	43 119	12 016
26.13	Herstellg von Hohlglas	15	928 054	827 907	90 851	75 213	85 480	5 370
26.15	H.,Veredlg.u.Bearb.v. sonst.Glas,techn.Glasw.	34	103 150	99 999	8 616	8 110	9 885	- 1 269
26.2	H.v.keramischen Erzeugn. (oh.Ziegel u.Baukeramik)	83	108 634	98 476	13 967	12 114	10 038	3 928
26.3	H.von keramischen Wand-u.Bodenflies. u.-platten	11	29 350	28 006	3 657	3 459	2 376	1 281
26.4	Herstellung von Ziegeln und sonstiger Baukeramik	55	486 253	462 234	73 295	69 510	44 377	28 917
26.5	Herstellung von Zement, Kalk und gebranntem Gips	12	42 940	41 208	5 689	5 330	4 765	925
26.6	Herst. v.Erzeugnissen a.Beton, Zement und Gips	449	1 851 692	1 832 421	283 003	279 616	210 495	72 508
26.61	H. v. Erzeugn.aus Beton, Zem.t,Kalksandst.f.d.Bau	266	1 296 059	1 280 499	195 058	192 449	141 263	53 795
26.61.2	H.v.Konstruktionsteilen, Fertigbaut.a.Beton usw.	179	1 065 300	1 053 356	160 964	159 019	117 908	43 056
26.61.4	Herst.von Erzeugnissen a. Kalksandstein f.d.Bau	22	134 699	134 100	21 236	21 140	13 042	8 194
26.63	Herstellung von Frischbeton (Transportbeton)	89	340 201	338 584	54 361	54 106	42 023	12 338
26.64	Herst. v.Mörtel und and. Beton (Trockenbet.)	16	132 116	131 721	21 152	21 070	17 911	3 241
26.7	Be-u.Verarbeitung v. Naturwerk-u.Naturst.,ang	343	147 131	140 123	23 270	22 166	12 036	11 234
26.8	H.v.sonst.Erzeug.aus nicht metall.Mineralien	29	414 551	386 722	41 841	37 170	41 695	146
DJ	Metallerzeug.u.-bearb., H.von Metallerzeugnissen	3 456	13 263 058	12 424 922	1 568 177	1 424 611	1 265 831	303 580
27	Metallerzeugung und -bearbeitung	154	7 578 412	7 044 754	800 680	706 928	732 096	68 584
27.1	Erzeugung von Roheisen, Stahl u.Ferrolegierungen	18	•	•	•	•	•	•
27.2	Herstellung von Rohren	47	384 897	344 836	36 757	30 217	34 848	1 909
27.3	Sonstige erste Bearbeitung von Eisen und Stahl	10	•	•	•	•	•	•
27.4	Erzeugung und erste Bearbeitg.v. NE-Metallen	42	1 463 211	1 311 051	147 007	119 699	124 775	22 232
27.5	Gießereien	37	170 976	169 420	21 660	21 378	14 934	6 726
28	Herstellung von Metallerzeugnissen	3 302	5 684 646	5 380 168	767 497	717 683	533 734	234 997
28.1	Stahl- und Leichtmetallbau	599	1 193 073	1 173 896	175 950	172 824	119 295	56 807
28.11	Herstellung von Metallkonstruktionen	395	773 942	761 559	116 060	113 949	78 195	37 998

Noch: 2. Umsatzsteuerpflichtige, deren steuerbarer Umsatz und Umsatzsteuer 2003 nach ausgewählten Wirtschaftszweigen

Systematik-Nr.	Wirtschaftszweig	Steuerpflichtige	Steuerbarer Umsatz		Umsatzsteuer vor Abzug der Vorsteuer		Abziehbare Vorsteuer	Umsatzsteuer-vorauszahlung
			insgesamt	darunter für Lieferungen und Leistungen	insgesamt	darunter für Lieferungen und Leistungen		
		Anzahl	1 000 €					
28.12	Herstellung von Ausbauelementen a.Metall	204	419 131	412 337	59 890	58 875	41 100	18 809
28.2	H. v.Metallbehältern ü.300l, Heizkörpern usw.	97	439 801	395 929	60 989	53 987	41 022	19 975
28.22	H. von Heizkörpern, -kesseln f.Zentralheizg.	11	289 686	249 932	40 494	34 134	26 753	13 741
28.3	H. von Dampfkesseln (o.Zentralheizungskess.)	13	104 880	102 474	10 745	10 350	8 287	2 458
28.4	H. von Schmiede-,Press-, Zieh-,Stanzteilen u.Ä.	73	506 889	481 303	59 967	55 558	49 089	10 878
28.5	Oberflächenveredlg., Wärmebehandlg.;Mech.ang.	1 845	1 070 368	1 065 002	163 196	161 897	91 054	72 393
28.51	Oberflächenveredlung und Wärmebehandlung	149	250 406	248 113	36 908	36 306	22 755	14 203
28.52	Mechanik, anderweitig nicht genannt	1 696	819 962	816 890	126 288	125 590	68 299	58 189
28.52.1	Schlosserei und Schweißerei	1 134	635 526	633 460	97 710	97 191	52 036	45 772
28.52.2	Schleiferei und Dreherei	144	95 581	94 659	14 485	14 337	8 098	6 489
28.52.3	Beschlag- und Kunstschmieden	418	88 854	88 770	14 094	14 062	8 165	5 928
28.6	H.v.Schneidwaren,Werkzeugen,Schlöss.u.Beschl.	208	254 166	248 756	33 295	32 427	20 429	12 914
28.62	Herstellung von Werkzeugen	147	205 204	200 256	28 043	27 250	16 785	11 306
28.7	Herstellung von sonstigen Metallwaren	467	2 115 469	1 912 808	263 355	230 639	204 558	59 573
28.72	H. von Verpackungen und Verschlüssen aus Metall	25	1 005 132	859 744	116 723	93 211	88 880	28 619
28.73	Herstellung von Drahtwaren	34	158 695	148 788	20 214	18 556	18 218	1 996
28.74	Herst. von Schrauben, Nieten, Ketten u. Federn	40	484 108	452 025	58 891	53 766	55 436	3 455
28.75	Herstellung von sonst. Metallwaren ang.	357	420 767	405 962	61 413	59 069	38 639	22 774
DK	Maschinenbau	2 023	9 882 904	9 291 358	1 072 029	979 537	946 952	125 788
29.1	H.v.Masch.f.d.Erzeugung u.Nutzung v.mech.Energie	196	2 215 513	2 140 516	276 552	264 341	236 046	40 524
29.12	Herstellung von Pumpen und Kompressoren	67	1 498 977	1 454 604	200 211	192 901	174 502	25 726
29.14	H.v.Lagern,Getrieben, Zahnrädern,Antriebsselem.	65	489 084	475 025	50 086	47 824	40 961	9 125
29.2	H.von sonstigen nicht WZ -spezifisch.Maschinen	454	2 968 956	2 697 286	334 027	294 372	277 109	56 981
29.22	Herstellung von Hebezeug.u.Fördermitteln	107	923 398	869 844	115 691	106 972	83 674	32 081
29.23	H.v.kälte-u.lufttechn. Erzeugn.,n.f.d. Haushalt	104	1 003 459	814 336	121 272	95 278	89 274	31 997
29.24	H.v.sonstig.nicht WZ-spezifisch.Maschin.ang.	228	963 483	937 022	90 840	86 315	96 713	- 5 874
29.3	Herstellung von land- und forstwirtsch. Masch.	325	998 529	944 846	93 949	84 912	97 897	- 3 948
29.4	Herstellung von Werkzeugmaschinen	187	320 651	305 292	37 229	34 736	29 835	7 393
29.42	H. von Werkzeugmaschinen f. die Metallbearbeitung	20	67 486	66 809	6 970	6 835	5 949	1 021
29.5	H.v.Maschinen für sonst. best. Wirtschaftszweige	770	3 001 428	2 860 802	282 149	258 683	274 862	7 916
29.51	H.v.Masch.für Metall-zeug-,Walzwerkseirr.usw.	38	190 752	163 886	20 665	16 355	17 445	3 220
29.52	Herstellg v.Bergwerks-, Bau-u.Baustoffmaschinen	72	973 244	907 722	74 935	63 990	93 617	- 18 053

Noch: 2. Umsatzsteuerpflichtige, deren steuerbarer Umsatz und Umsatzsteuer 2003 nach ausgewählten Wirtschaftszweigen

Systematik-Nr.	Wirtschaftszweig	Steuerpflichtige	Steuerbarer Umsatz		Umsatzsteuer vor Abzug der Vorsteuer		Abziehbare Vorsteuer	Umsatzsteuer-vorauszahlung
			insgesamt	darunter für Lieferungen und Leistungen	insgesamt	darunter für Lieferungen und Leistungen		
		Anzahl	1 000 €					
29.53	H.v.Maschinen f.							
	Ernährungsgew.u.Tabakv.	95	411 603	397 897	31 935	29 708	35 901	- 3 966
29.56	H.v.Maschinen f.best.							
	Wirtschaftszweige ang.	545	1 316 906	1 288 776	143 930	138 971	117 142	26 789
29.7	Herstellung von							
	Haushaltsgeräten, ang.	74	374 151	338 946	47 708	42 078	30 853	16 854
29.71	Herstellung von elektr. Haushaltsgeräten	57	349 951	314 982	45 009	39 417	28 829	16 180
DL	H.v.Büromasch.,DV-Gerät.							
	u.-Einr.;Elektrotech.usw	2 404	7 597 004	7 063 306	834 121	746 231	714 268	120 930
30	H.v.Büromaschinen, DV-Geräten u.-einrichtungen	153	280 605	255 332	37 534	33 470	24 577	13 029
31	H.v. Geräten d. Elektr.-erzг.,-verteilg.u.Ä.	495	3 663 129	3 292 682	418 051	359 489	360 772	57 279
31.1	H.v.Elektromotoren, Generatoren,Transformat.	87	706 178	674 758	73 715	68 629	71 695	2 020
31.2	H.v. Elektriz.vertlgs.-und -schalteinrichtungen	107	341 814	330 802	45 868	44 706	29 586	16 281
31.3	H.von isol.Elektrokabeln,-leitg.u.-drähten	35	1 276 854	1 075 014	144 894	112 606	127 183	17 711
31.4	Herstellung von Akkumulator. u.Batterien	3	556 428	493 496	59 005	48 659	54 870	4 135
31.5	Herstellung von elektr. Lampen und Leuchten	77	313 005	290 445	34 919	31 309	30 702	4 216
31.6	Herstellung von elektr. Ausrüstungen, ang.	186	468 850	428 167	59 650	53 579	46 734	12 916
32	Rundfunk- und Nachrichtentechnik	300	1 225 475	1 168 729	155 208	144 904	127 577	28 609
32.1	Herstellung von elektron. Bauelementen	154	524 422	490 730	65 700	60 269	50 247	16 435
32.2	H.v.Geräten und Einrichtung.d.Telekomm.technik	107	499 074	484 204	72 735	69 629	56 037	16 698
32.3	H.v.Rundfunk-,phono-und videotechnischen Geräten	39	201 979	193 795	16 773	15 006	21 293	- 4 524
33	Medizin-, Mess-,Steuertechnik,Optik,H.v. Uhren	1 456	2 427 795	2 346 564	223 328	208 368	201 343	22 012
33.1	H.v.med.Geräten u.orthopädischen Erzeugnissen	1 026	1 032 762	985 653	91 021	83 755	80 481	10 540
33.10.1	H.v.elektromedizinisch. Geräten u.Instrumenten	39	49 604	47 752	3 981	3 686	4 610	- 629
33.10.2	Herstellung von medizintechn. Geräten	156	191 841	183 749	21 584	20 326	17 204	4 380
33.10.3	Herstellung von orthopäd. Erzeugnissen	145	382 564	348 050	34 592	29 298	35 683	- 1 091
33.10.4	Zahntechnische Laboratorien	686	408 753	406 102	30 864	30 444	22 984	7 879
33.2	H.v.Mess-,Kontr.-,Navigat.-u.ä.Instrum.u.Vorr.	193	904 436	888 823	74 608	69 975	73 247	1 388
33.3	H.v.industriell.Prozesssteuerungseinrichtungen	46	154 139	151 780	22 870	22 422	13 330	9 540
33.4	Herst. von optischen und fotografisch.Geräten	183	321 274	305 170	33 049	30 444	32 897	152
DM	Fahrzeugbau	585	78 343 782	73 310 975	5 743 925	4 873 947	9 068 309	-3 324 333
34	Herstellung von Kraftwagen u.Kraftwagenteilen	400	•	•	•	•	•	•

Noch: 2. Umsatzsteuerpflichtige, deren steuerbarer Umsatz und Umsatzsteuer 2003 nach ausgewählten Wirtschaftszweigen

Systematik-Nr.	Wirtschaftszweig	Steuerpflichtige	Steuerbarer Umsatz		Umsatzsteuer vor Abzug der Vorsteuer		Abziehbare Vorsteuer	Umsatzsteuer-vorauszahlung
			insgesamt	darunter für Lieferungen und Leistungen	insgesamt	darunter für Lieferungen und Leistungen		
		Anzahl	1 000 €					
34.1	Herstellung von Kraftwagen u.Kraftwagenmotor.	15	•	•	•	•	•	•
34.2	Herstellung v. Kaross., Aufbauten u.Anhängern	174	975 657	884 190	99 465	84 832	105 242	- 5 727
34.3	H.v.Teilen u.Ä. f.Kraftwagen u.Kraftwagenmotor.	211	5 727 434	5 200 401	748 322	663 307	611 060	137 261
35	Sonstiger Fahrzeugbau	185	•	•	•	•	•	•
35.1	Schiff- und Bootsbau	108	587 515	555 485	45 526	42 954	57 614	- 12 089
35.11	Schiffbau (ohne Boots- und Yachtbau)	41	307 068	294 407	15 616	14 894	31 779	- 16 164
35.12	Boots- und Yachtbau	67	280 447	261 078	29 910	28 060	25 835	4 075
35.2	Bahnindustrie	23	370 678	362 091	20 432	19 068	43 132	- 22 700
35.3	Luft- und Raumfahrzeugbau	23	297 330	266 566	25 231	20 140	17 940	7 291
35.4	H.v.Krafträdern,Fahrräd. u.Behindertenfahrz.	19	169 333	156 224	24 425	22 327	16 877	7 547
DN	H.v.Möbeln,Schmuck, Musikinstr.usw;Recycling	2 126	2 495 520	2 425 770	350 306	339 084	249 534	100 773
36	H.v.Möbeln,Schmuck, Musikinstr.usw;Recycling	1 914	1 956 320	1 894 942	270 933	261 075	196 815	74 119
36.1	Herstellung von Möbeln	1 405	1 684 362	1 633 955	238 230	230 050	173 120	65 112
36.11	Herstellung von Sitzmöbeln	87	212 008	202 277	30 110	28 554	25 174	4 938
36.12	Herstellung von Büro- und Ladenmöbeln	65	296 389	290 340	40 237	39 154	26 126	14 110
36.13	Herstellung von Küchenmöbeln	47	142 133	127 615	16 870	14 546	13 565	3 304
36.14	Herstellung von sonstigen Möbeln	1 194	898 658	883 311	131 301	128 844	93 560	37 741
36.15	Herstellung von Matratzen	12	135 174	130 412	19 713	18 952	14 694	5 019
36.2	Herstellung von Schmuck u.ä. Erzeugnissen	219	48 440	46 852	7 016	6 850	3 528	3 488
36.3	Herstellung von Musikinstrumenten	69	50 442	49 860	4 260	4 166	3 895	365
36.4	Herstellung von Sportgeräten	51	69 636	66 430	8 915	8 392	6 989	1 925
36.5	Herstellung von Spielwaren	59	42 796	41 396	4 048	3 824	3 295	753
36.6	Herstellung von sonstigen Erzeugnissen	111	60 645	56 450	8 464	7 794	5 989	2 475
37	Recycling	212	539 200	530 827	79 372	78 008	52 718	26 654
37.1	Recycling v.metall. Altmaterial.u.Reststoff.	59	277 673	277 047	42 176	42 064	26 261	15 914
37.2	Recycling v.n.metall. Altmater.u.Reststoffen	153	261 528	253 781	37 196	35 944	26 457	10 739
E	Energie- und Wasserversorgung	1 837	22 865 977	22 421 063	3 533 897	3 443 595	3 162 123	371 782
40	Energieversorgung	1 631	22 331 979	21 887 213	3 483 187	3 393 659	3 110 504	372 690
40.1	Elektrizitätsversorgung	1 514	20 554 553	20 110 153	3 206 063	3 116 602	2 856 423	349 647
40.11	Elektrizitätserzeugung	1 443	8 028 833	8 026 339	1 231 817	1 216 715	1 062 269	169 555
40.11.1	Elektrizitätserzeugung ohne Verteilung	1	•	•	•	•	•	•
40.11.2	Elektriz.erzg.a.Wärme-kraft m.Fremdb.z.Vertlg.	17	5 002 766	5 000 811	762 972	762 636	605 947	157 025
40.11.3	Sonst. Elektriz.erzg. m.Fremdbezug z.Verteilg.	294	•	•	•	•	•	•

Noch: 2. Umsatzsteuerpflichtige, deren steuerbarer Umsatz und Umsatzsteuer 2003 nach ausgewählten Wirtschaftszweigen

Systematik-Nr.	Wirtschaftszweig	Steuerpflichtige	Steuerbarer Umsatz		Umsatzsteuer vor Abzug der Vorsteuer		Abziehbare Vorsteuer	Umsatzsteuer-vorauszahlung
			insgesamt	darunter für Lieferungen und Leistungen	insgesamt	darunter für Lieferungen und Leistungen		
		Anzahl	1 000 €					
40.11.4	Elektriz.erz.g.a.Wärme-kraft o.Fremdb.z.Vertlg.	321	2 169 912	2 169 811	335 092	320 427	263 375	71 717
40.11.5	Sonst.Elektriz.erz.g.o.Fremdbezug z.Vertheilg.	810	650 513	650 120	102 420	102 324	142 212	- 39 786
40.12	Elektrizitätsübertragung	13	22 307	22 307	3 569	3 569	3 723	- 154
40.13	Elektrizitätsverteilung und -handel	58	12 503 412	12 061 506	1 970 677	1 896 317	1 790 431	180 246
40.2	Gasversorgung	97	1 771 123	1 770 757	276 303	276 237	253 267	23 036
40.3	Wärmeversorgung	20	6 304	6 303	821	821	815	6
41	Wasserversorgung	206	533 998	533 850	50 711	49 936	51 619	- 908
F	Baugewerbe	27 616	20 148 319	20 046 302	3 155 602	3 131 321	1 949 769	1 207 494
45.1	Vorbereitende Baustellenarbeiten	556	507 607	484 136	64 272	61 556	46 193	18 079
45.11	Abbruch-, Spreng-, Ent-trümmerungsgewerbe u.Ä.	532	499 133	475 694	62 917	60 207	44 911	18 006
45.11.1	Abbruch-, Spreng- und Enttrümmerungsgewerbe	167	•	•	•	•	•	•
45.11.2	Erdbewegungsarbeiten	363	214 438	214 009	33 805	33 661	19 587	14 218
45.2	Hoch- und Tiefbau	9 286	12 192 651	12 152 291	1 910 286	1 897 648	1 246 673	664 798
45.21	Hochbau, Brücken- und Tunnelbau u.Ä.	4 349	6 765 564	6 742 437	1 051 433	1 043 865	718 575	333 170
45.22	Dachdeckerei,Bauspengl., Abdichtung u.Zimmerei	3 172	1 619 585	1 616 436	256 346	255 808	140 518	116 007
45.22.1	Dachdeckerei und Bauspenglerei	1 390	776 085	775 586	123 938	123 846	64 554	59 459
45.22.2	Abdichtung gegen Wasser und Feuchtigkeit	507	152 713	151 205	23 079	22 802	13 627	9 524
45.22.3	Zimmerei und Ingenieurholzbau	1 275	690 787	689 645	109 329	109 161	62 337	47 023
45.23	Bau v.Straßen,Bahnverk.-str.,Rollb.,Sportanlg.	725	2 635 170	2 626 943	418 589	415 918	276 013	142 585
45.23.1	Bau von Straßen, Rollbahnen und Sportanlagen	673	2 299 385	2 293 569	364 955	362 694	238 907	126 058
45.23.2	Bau von Bahnverkehrsstrecken	52	335 785	333 374	53 633	53 224	37 106	16 528
45.24	Wasserbau	61	82 476	80 615	13 649	12 581	9 178	4 472
45.25	Sonstig.spezialisierter Hoch- und Tiefbau	979	1 089 857	1 085 860	170 270	169 475	102 389	68 564
45.25.1	Brunnenbau	54	173 070	171 199	26 595	26 235	15 301	11 294
45.25.2	Schachtbau	13	8 868	8 865	1 299	1 296	806	494
45.25.3	Schornstein-, Feuerungs- und Industrieofenbau	108	105 843	104 659	15 233	15 043	9 383	6 144
45.25.4	Gerüstbau	170	72 963	72 930	11 622	11 617	4 695	6 929
45.25.5	Gebäudetrocknung	77	11 284	11 240	1 756	1 749	920	836
45.25.6	Sonstig.spezialisierter Hoch-und Tiefbau, ang.	557	717 830	716 965	113 765	113 536	71 285	42 869
45.3	Bauinstallation	8 518	4 602 219	4 582 350	727 694	724 306	423 501	304 288
45.31	Elektroinstallation	2 905	1 629 918	1 622 975	257 971	256 864	148 289	109 652
45.32	Dämmung gegen Kälte, Wärme, Schall,Erschüttg.	508	238 071	234 240	37 194	36 653	20 832	16 370
45.33	Klempnerei,Gas-,Wasser-, Heizungs-u.Lüftungsinst.	3 994	2 444 713	2 436 667	387 445	386 135	229 325	158 229
45.34	Sonstige Bauinstallation	1 111	289 517	288 468	45 084	44 654	25 055	20 037
45.4	Sonstiges Ausbaugewerbe	9 171	2 761 465	2 743 175	440 528	434 994	225 323	215 585
45.41	Stuckateurgewerbe, Gipserei und Verputzerei	1 096	167 120	167 058	26 505	26 473	12 053	14 444
45.42	Bautischlerei und schlosserei	2 340	807 791	802 629	128 852	126 889	76 776	52 419
45.43	Fußboden-, Fliesen-u. Plattenleg.,Raumausstg.	1 964	588 100	579 757	93 642	92 260	50 415	43 238
45.43.2	Fliesen-, Platten- und Mosaiklegerei	827	282 996	276 668	45 000	43 962	22 552	22 448
45.43.3	Estrichlegerei	144	71 771	71 482	11 465	11 397	6 223	5 254

Noch: 2. Umsatzsteuerpflichtige, deren steuerbarer Umsatz und Umsatzsteuer 2003 nach ausgewählten Wirtschaftszweigen

Systematik-Nr.	Wirtschaftszweig	Steuerpflichtige	Steuerbarer Umsatz		Umsatzsteuer vor Abzug der Vorsteuer		Abziehbare Vorsteuer	Umsatzsteuer-vorauszahlung
			insgesamt	darunter für Lieferungen und Leistungen	insgesamt	darunter für Lieferungen und Leistungen		
		Anzahl	1 000 €					
45.43.4	Sonstige Fußboden-							
	legerei und -kleberei	437	93 089	92 379	14 793	14 680	8 052	6 742
45.43.6	Raumausstattung, ohne							
	ausgeprägten Schwerpunkt	453	114 708	113 952	18 302	18 182	11 022	7 279
45.44	Maler- und Glasergerwerbe	3 177	1 044 838	1 042 630	167 324	165 570	71 691	95 662
45.44.1	Maler- und							
	Lackierergewerbe	2 958	978 637	977 146	156 956	155 310	65 903	91 084
45.44.2	Glasergerwerbe	219	66 200	65 485	10 367	10 260	5 789	4 579
45.45	Baugewerbe, anderweitig							
	nicht genannt	594	153 616	151 100	24 206	23 802	14 388	9 821
45.5	Vermietung v.Baumasch.u.							
	geräten m.Bedienungspersonal	85	84 377	84 351	12 822	12 818	8 079	4 743
G	Handel;Instandhalt.und							
	Rep.v.Kfz u.Gebrauchsg.	65 325	116 390 392	109 610 919	14 595 063	13 591 877	12 867 562	1 731 445
50	Kfz-Handel;Instandhaltg.							
	u.Rep.v.Kfz;Tankstellen	9 843	16 564 653	15 688 454	2 467 940	2 328 157	2 062 756	405 689
50.1	Handel mit Kraftwagen	4 438	11 179 047	10 495 796	1 681 699	1 573 834	1 445 657	236 318
50.10.1	Handelsvermittlung von							
	Kraftwagen	329	132 644	120 782	18 725	16 866	15 345	3 381
50.10.2	Großhandel mit							
	Kraftwagen	152	1 194 956	899 624	167 257	120 131	137 212	30 046
50.10.3	Einzelhandel mit							
	Kraftwagen	3 957	9 851 447	9 475 391	1 495 717	1 436 837	1 293 101	202 891
50.2	Instandhaltung und							
	Reparatur von Kraftwagen	2 307	1 157 847	1 147 265	180 869	179 174	116 724	64 309
50.20.3	Lackierung von							
	Kraftwagen	289	112 279	111 826	17 610	17 537	7 911	9 704
50.20.4	Autowaschanlagen	242	57 781	55 321	8 823	8 447	5 671	3 151
50.20.5	Instandh. u.Rep.v.Kraftw.							
	(oh.Lackierg.u.Autow.)	1 776	987 787	980 118	154 436	153 191	103 141	51 453
50.3	Handel mit Kraft-							
	wagenteilen und -zubehör	1 228	2 568 381	2 399 035	355 179	327 034	292 343	62 870
50.30.1	Handelsvermittl.v.Kraft-							
	wagenteilen und -zubehör	180	75 855	67 734	11 182	9 840	8 629	2 551
50.30.2	Großhandel mit Kraft-							
	wagenteilen und -zubehör	215	1 981 428	1 839 823	268 297	244 620	224 876	43 389
50.30.3	Einzelhandel mit Kraft-							
	wagenteilen und -zubehör	833	511 098	491 477	75 701	72 574	58 838	16 929
50.4	Handel m.Krädern,Teilen							
	u.Zubeh.;Instandh.u.Rep.	419	213 598	201 528	31 781	29 860	26 130	5 654
50.40.3	Eh. mit Krafträdern,							
	Kraftradteilen u.Zubehör	302	175 252	164 799	26 543	24 881	21 356	5 189
50.5	Tankstellen	1 451	1 445 780	1 444 830	218 413	218 256	181 902	36 538
51	Handelsvermittlung u.							
	Großh.(o.Handel m.Kfz)	18 474	71 947 315	66 789 466	8 337 081	7 580 633	7 879 674	458 219
51.1	Handelsvermittlung	7 801	1 960 513	1 848 226	280 553	262 984	195 123	85 507
51.11	HV.v.landw.Grundstf.,							
	leb.Tieren,text.Rohstf.	292	85 634	81 075	9 376	8 831	7 238	2 147
51.12	HV. von Brennstf.,Erzen,							
	Metallen u.techn.Chemik.	137	125 777	122 784	18 694	18 197	16 596	2 097
51.13	HV. von Holz,Baustoffen							
	und Anstrichmitteln	611	156 779	146 686	24 266	22 757	15 822	8 511
51.14	HV.v.Masch.,tech.Bedarf,							
	Wasser-u.Luftfahrz.	1 106	444 138	411 736	64 527	59 326	46 669	17 857
51.15	HV.v.Möb.,Einr.-u.Haus-							
	haltsgegenst.,Metallwar.	874	220 660	206 490	32 625	30 351	21 953	10 674
51.16	HV.v.Textil.,Bekleidg.,							
	Schuhen u.Lederwaren	673	119 928	110 481	18 468	16 958	11 780	6 688
51.17	HV.v.Nahrungsmitteln,							
	Getränken und Tabakwaren	472	111 667	109 879	13 058	12 799	9 061	3 996
51.18	Handelsvermittlung von							
	Waren, ang.	2 074	430 743	404 877	62 008	57 924	42 399	19 608

Noch: 2. Umsatzsteuerpflichtige, deren steuerbarer Umsatz und Umsatzsteuer 2003 nach ausgewählten Wirtschaftszweigen

Systematik-Nr.	Wirtschaftszweig	Steuerpflichtige	Steuerbarer Umsatz		Umsatzsteuer vor Abzug der Vorsteuer		Abziehbare Vorsteuer	Umsatzsteuer-vorauszahlung
			insgesamt	darunter für Lieferungen und Leistungen	insgesamt	darunter für Lieferungen und Leistungen		
		Anzahl	1 000 €					
51.19	Handelvermittlung von Waren o.ausgepr.Schwerp.	1 562	265 186	254 219	37 531	35 840	23 605	13 928
51.2	Gh. mit landw. Grundstoff. u.lebenden Tieren	1 543	9 447 790	9 105 549	903 326	875 393	909 136	- 5 807
51.21	Gh. mit Getreide, Saatgut und Futtermitteln	526	6 027 751	5 895 903	657 024	645 735	644 731	12 294
51.22	Großhandel mit Blumen und Pflanzen	277	737 781	586 955	58 175	45 743	48 753	9 422
51.23	Großhandel mit lebenden Tieren	723	2 670 135	2 610 959	187 054	182 905	214 285	- 27 230
51.3	Gh.m.Nahrungsmitteln, Getränken und Tabakwaren	1 722	16 347 354	15 341 873	1 519 442	1 417 821	1 462 804	56 645
51.31	Großhandel mit Obst, Gemüse und Kartoffeln	295	1 370 996	1 235 137	99 387	89 092	96 410	2 985
51.32	Gh. m. Fleisch,Fleischwaren, Geflügel und Wild	289	2 266 277	2 143 257	150 091	140 861	162 574	- 12 482
51.33	Gh.m.Milcherz.,Eiern, Speiseöl,Nahrungsfetten	135	977 172	890 982	69 100	62 747	66 312	2 788
51.34	Großhandel mit Getränken	475	2 338 008	2 077 817	343 370	302 307	282 944	60 426
51.35	Großhandel mit Tabakwaren	53	637 955	636 755	96 244	95 758	90 696	5 548
51.36	Großhandel mit Zucker, Süßwaren und Backwaren	65	1 146 381	1 125 623	79 633	78 061	83 601	- 3 968
51.37	Großhandel mit Kaffee, Tee, Kakao und Gewürzen	46	414 034	407 782	33 252	32 190	39 451	- 6 199
51.38	Großhandel mit sonst. Nahrungsmitteln	226	1 543 553	1 304 580	109 511	88 846	106 888	2 623
51.38.1	Großhandel mit Fisch und Fischerzeugnissen	71	215 960	186 158	12 611	10 391	13 893	- 1 281
51.38.3	Großhandel mit Nahrungsmitteln, ang.	145	1 288 255	1 079 091	94 837	76 477	89 943	4 894
51.39	Gh.m.Nahrungsmitteln, Getränken u. Tabakw.oaS.	138	5 652 978	5 519 940	538 853	527 959	533 928	4 925
51.39.1	Großhandel mit tiefgefroren.Nahrungsm. oaS.	29	401 829	339 790	27 955	23 491	23 672	4 283
51.39.2	Gh.m.sonst.Nahrungsm., Getränken u.Tabakw. oaS.	109	5 251 149	5 180 151	510 898	504 469	510 256	642
51.4	Großhandel m.Gebrauchs- und Verbrauchsgütern	2 266	13 527 020	12 538 112	1 761 161	1 598 020	1 542 926	218 234
51.41	Großhandel mit Textilien	200	284 360	260 646	40 004	36 212	31 092	8 912
51.42	Großhandel mit Bekleidung und Schuhen	220	1 583 809	1 391 489	232 850	202 188	175 210	57 640
51.43	Gh.mit elektr.Haush.-u. Unterhaltungsger. usw.	394	4 599 084	4 459 737	583 323	557 349	614 261	- 30 938
51.44	Gh.m.Haushaltswaren aus Metall,keram.Erzeugn.usw	147	241 436	216 970	33 697	29 812	27 963	5 734
51.44.4	Großhandel mit Wasch-, Putz-u.Reinigungsmitteln	64	60 659	57 642	9 555	9 072	7 430	2 125
51.45	Gh.mit kosmetisch. Erzeugn.u.Körperpflegem.	62	101 333	91 479	14 431	12 911	10 005	4 425
51.46	Gh.m.pharmazeut.,mediz. u.orthopäd.Erzeugnissen	298	1 259 555	1 198 540	170 410	160 725	155 147	15 263
51.46.1	Großhandel mit pharmaz. Erzeugnissen	98	760 849	749 491	108 623	106 870	103 589	5 034
51.46.2	Gh.m.medizin.u.orthopäd. Artikeln und Laborbedarf	144	425 390	380 153	50 850	43 625	43 468	7 382
51.46.3	Großhandel mit Dentalbedarf	56	73 317	68 897	10 937	10 230	8 090	2 846
51.47	Großhandel m. sonst.Gebrauchs-u.Verbrauchsgüt.	945	5 457 442	4 919 250	686 446	598 823	529 247	157 198
51.47.1	Großhandel m.nicht elektr. Haushaltgeräten	25	147 847	136 959	20 269	18 527	16 942	3 327
51.47.2	Großhandel mit Spielwaren u.Musikinstrument.	47	91 789	78 825	13 741	11 710	6 946	6 795
51.47.3	Gh.m.Fahrrädern,-teilen u.-zubeh.,Sport-u.ä.Art.	130	309 988	277 234	44 162	38 927	33 498	10 664

Noch: 2. Umsatzsteuerpflichtige, deren steuerbarer Umsatz und Umsatzsteuer 2003 nach ausgewählten Wirtschaftszweigen

Systematik-Nr.	Wirtschaftszweig	Steuerpflichtige	Steuerbarer Umsatz		Umsatzsteuer vor Abzug der Vorsteuer		Abziehbare Vorsteuer	Umsatzsteuer-vorauszahlung
			insgesamt	darunter für Lieferungen und Leistungen	insgesamt	darunter für Lieferungen und Leistungen		
		Anzahl	1 000 €					
51.47.4	Großhandel mit Uhren, Edelmetallwar. u.Schmuck	77	39 583	38 151	6 068	5 839	4 443	1 624
51.47.5	Gh. m.Leder-u.Täschnerwaren,Gesch.-u.Werbear.	159	165 584	154 856	23 968	22 278	17 146	6 822
51.47.6	Gh.m.Möb.,Einr.gegenst., Antiquität.,Bodenbelägen	246	1 283 467	1 158 948	188 964	169 168	146 659	42 304
51.47.7	Gh.mit feinmechan.,Foto-u.optischen Erzeugnissen	48	1 384 353	1 307 993	119 609	107 392	84 912	34 698
51.47.8	Gh.m.Kart.,Papier,Pappe, Schreib-,Bürobedarf usw	213	2 034 830	1 766 284	269 666	224 983	218 700	50 965
51.5	Gh.m.nicht landw.Halbwaren,Altmat.u.Restst.	2 793	22 327 436	20 600 621	2 806 140	2 516 661	2 852 276	- 46 064
51.51	Gh.m.festen Brennstoffen u.Mineralölerzeugnissen	222	6 322 535	5 788 124	727 227	641 748	888 013	- 160 786
51.52	Großhandel mit Erzen, Metallen u.Metallhalbzg.	153	1 277 260	1 094 467	181 380	152 015	144 817	36 563
51.53	Gh.m. Holz,Baustoff.,Anstrichm.u.Sanitärkeramik	1 486	7 582 078	7 364 243	1 181 968	1 143 382	1 031 962	150 044
51.53.1	Gh.m. Holz,Baustoff.,Anstrichm.u.Sanitärker.oaS	189	3 309 678	3 224 687	518 572	504 995	494 527	24 049
51.53.2	Großhandel mit Roh- und Schnittholz	184	549 832	518 007	80 246	74 992	63 005	17 241
51.53.3	Gh.m.sonst.Holzhalbwaren sow.Bauelem.a.Holz	278	470 929	445 843	70 360	66 375	54 320	16 039
51.53.4	Gh.m.Baustf.und Bauelementen a.mineral.Stoffen	744	3 099 630	3 029 860	489 597	474 813	402 834	86 770
51.53.5	Großhandel mit Flachglas	27	51 523	50 410	8 070	7 892	5 737	2 333
51.53.6	Großhandel mit Anstrichmitteln	31	55 895	54 060	8 260	7 966	5 708	2 552
51.53.7	Großhandel mit Sanitärkeramik	33	44 590	41 375	6 863	6 349	5 831	1 059
51.54	Gh.m.Metallw.u.Ä.f.d.Bau u.Inst.bedarf f.Gas usw.	398	1 743 051	1 676 193	262 732	251 852	206 587	56 179
51.55	Großhandel mit chemischen Erzeugnissen	199	4 900 832	4 217 168	390 250	271 608	531 754	- 141 505
51.56	Großhandel mit sonstigen Halbwaren	21	159 845	123 086	16 043	10 161	11 493	4 550
51.57	Großhandel m.Altmater. und Reststoffen	314	341 835	337 339	46 541	45 895	37 650	8 891
51.8	Großhandel m. Maschinen, Ausrüstungen u.Zubehör	1 856	7 404 890	6 485 417	955 324	808 009	818 623	137 342
51.81	Großhandel mit Werkzeugmaschinen	91	126 568	120 733	17 401	16 469	13 770	3 632
51.82	Großhandel m.Bergwerks-, Bau-u.Baustoffmaschin.	130	791 975	681 651	111 385	93 714	91 125	20 260
51.84	Gh.m.DV-Gerät.,peripher. Einheiten und Software	161	1 430 225	1 151 898	195 737	151 039	159 499	36 239
51.85	Großhandel mit sonst. Büromasch. u.Büromöbeln	105	311 997	281 545	43 392	38 439	34 286	9 106
51.86	Großhandel mit elektron. Bauelementen	13	378 251	333 809	46 494	39 384	44 960	1 534
51.87	Großhand. m.sonst.Masch. usw.(o.landw.Maschinen)	854	2 945 380	2 612 216	346 431	293 170	307 057	39 594
51.88	Großhandel mit landwirt. Maschinen und Geräten	495	1 415 779	1 299 278	193 889	175 270	167 435	26 876
51.9	Sonstiger Großhandel	493	932 311	869 668	111 135	101 745	98 787	12 362
52	Eh.(o.Handel m.Kfz u. Tankst.); Rep.v.Geb.güt.	37 008	27 878 425	27 132 999	3 790 041	3 683 086	2 925 132	867 538
52.1	Einzelhand. m.Waren versch.Art(i.Verkaufsr.)	4 496	7 496 364	7 378 648	845 313	829 987	734 900	110 446
52.11	Eh.mit Waren versch.Art, Haupttr. Nahrungsm.usw.	2 874	5 870 790	5 829 601	617 697	613 752	548 914	68 814
52.12	Sonst. Einzelhandel mit Waren verschiedener Art	1 622	1 625 573	1 549 048	227 616	216 235	185 986	41 632

Noch: 2. Umsatzsteuerpflichtige, deren steuerbarer Umsatz und Umsatzsteuer 2003 nach ausgewählten Wirtschaftszweigen

Systematik-Nr.	Wirtschaftszweig	Steuerpflichtige	Steuerbarer Umsatz		Umsatzsteuer vor Abzug der Vorsteuer		Abziehbare Vorsteuer	Umsatzsteuer-vorauszahlung
			insgesamt	darunter für Lieferungen und Leistungen	insgesamt	darunter für Lieferungen und Leistungen		
		Anzahl	1 000 €					
52.2	Fach-Eh.m.Nahrungsmitt.							
	usw.(in Verkaufsräumen)	3 861	1 429 773	1 382 775	140 848	136 958	116 173	24 697
52.21	Einzelhandel mit Obst, Gemüse und Kartoffeln	740	176 512	171 344	14 391	13 965	13 252	1 139
52.22	Eh.mit Fleisch, Fleischwaren, Geflügel und Wild	610	330 083	313 064	24 699	23 453	20 826	3 879
52.23	Eh. mit Fisch und Fisch-erzeugn., Meeresfrüchten	345	94 448	87 484	7 554	7 057	5 555	1 999
52.24	Einzelhandel mit Back- und Süßwaren	551	244 224	238 272	20 290	19 863	15 253	5 036
52.24.1	Einzelhandel mit Backwaren	423	220 374	214 869	18 209	17 821	13 567	4 642
52.25	Einzelhandel mit Getränken	575	224 205	220 384	35 021	34 419	28 031	6 989
52.26	Einzelhandel mit Tabakwaren	261	106 516	106 435	15 589	15 578	13 390	2 215
52.27	Sonst.Facheinzelhandel mit Nahrungsmitteln	779	253 785	245 792	23 303	22 623	19 865	3 438
52.27.1	Einzelhandel mit Reformwaren	164	95 667	91 436	8 754	8 450	7 157	1 597
52.27.5	Sonst. Fach-Eh. mit Nahrungsm.(o.Reformwar.)	615	158 118	154 356	14 549	14 172	12 708	1 841
52.3	Apotheken;Fach-Eh.m.med.							
	Art.usw.(i.Verkaufsr.)	3 334	5 681 049	5 635 160	859 447	852 253	681 194	178 253
52.31	Apotheken	2 152	3 089 440	3 086 058	488 178	487 688	380 541	107 637
52.32	Einzelhandel mit med. u.orthopädischen Artik.	541	532 483	517 798	64 206	61 967	45 262	18 944
52.33	Einzelhandel m.Parfüm-waren u.Körperpflegem.	641	2 059 127	2 031 304	307 063	302 598	255 391	51 671
52.33.1	Eh.mit kosmet.Erzeugn. usw.(oh.Drogerieartikel)	367	•	•	•	•	•	•
52.33.2	Einzelhandel mit Drogerieartikeln	274	•	•	•	•	•	•
52.4	Sonst.Facheinzelhandel (in Verkaufsräumen)	20 963	11 329 361	10 853 837	1 676 257	1 604 364	1 181 414	497 389
52.41	Einzelhandel mit Textilien	589	174 144	166 355	27 462	26 231	18 392	9 069
52.41.1	Einzelhandel mit Haushaltstextilien	256	121 144	115 732	19 103	18 237	12 965	6 138
52.41.2	Eh.m.Kurzw.,Schneiderei-bedarf,Handarbeiten usw	333	53 000	50 623	8 358	7 994	5 427	2 931
52.42	Einzelhandel mit Bekleidung	2 861	1 800 810	1 730 187	281 000	269 667	194 865	86 178
52.42.1	Einzelhandel mit Bekleidung oaS.	1 666	1 021 979	993 351	161 709	157 185	111 508	50 225
52.42.2	Eh.mit Herrenbekleidung und Bekleidungszubehör	217	180 132	173 638	28 490	27 453	20 130	8 380
52.42.3	Eh.mit Damenbekleidung und Bekleidungszubehör	748	547 151	517 030	82 747	77 834	57 663	25 083
52.42.4	Eh.m.Kinder-u.Säugl.bekleidung,Bekleidg.zubeh.	184	39 526	34 392	6 259	5 437	4 256	2 003
52.43	Einzelhandel mit Schuhen und Lederwaren	884	550 577	508 833	86 917	80 348	56 583	32 642
52.43.1	Einzelhandel mit Schuhen	703	482 354	443 754	76 316	70 248	49 914	28 710
52.43.2	Einzelhandel mit Leder- und Täschnerwaren	181	68 223	65 078	10 602	10 100	6 669	3 933
52.44	Eh.m.Möbeln,Einr.gegenständen und Hausrat ang.	2 162	2 098 651	1 994 756	330 700	314 072	233 613	97 169
52.44.1	Einzelhandel mit Wohnmöbeln	1 103	1 731 580	1 642 503	274 202	259 956	197 054	77 203
52.44.2	Einzelhandel mit Beleuchtungsartikeln	88	32 628	31 341	4 734	4 517	3 068	1 694
52.44.3	Einzelhandel mit Haushaltsgegenständen	220	84 148	78 595	12 846	11 953	8 478	4 369
52.44.4	Eh. mit keramischen Erzeugnissen u.Glaswaren	267	97 614	93 996	15 141	14 564	10 171	4 970

Noch: 2. Umsatzsteuerpflichtige, deren steuerbarer Umsatz und Umsatzsteuer 2003 nach ausgewählten Wirtschaftszweigen

Systematik-Nr.	Wirtschaftszweig	Steuerpflichtige	Steuerbarer Umsatz		Umsatzsteuer vor Abzug der Vorsteuer		Abziehbare Vorsteuer	Umsatzsteuer-vorauszahlung
			insgesamt	darunter für Lieferungen und Leistungen	insgesamt	darunter für Lieferungen und Leistungen		
		Anzahl	1 000 €					
52.44.7	Einzelhandel mit							
	Heimtextilien	401	126 783	123 292	19 920	19 365	12 101	7 819
52.45	Eh.m.elekt.r.Haush.-und Unterhaltungsgerät. usw.	2 525	1 180 674	1 123 827	181 910	172 846	130 061	51 856
52.45.1	Eh.m.elekt.r.Haush.gerät. u.elektrotechn.Erzeugn.	1 305	573 192	544 615	86 768	82 214	59 707	27 061
52.45.2	Eh.m.Gerät.d.Unterhaltg.elektron.u.Zubehör	1 011	554 523	527 520	87 034	82 721	64 590	22 444
52.45.3	Einzelhandel mit Musikinstrumenten u.Musikal.	209	52 958	51 692	8 108	7 911	5 764	2 352
52.46	Eh.m.Metallw.,Anstrichm. u.Bau-u.Heimwerkerbedarf	1 613	1 548 658	1 506 513	236 845	230 060	179 225	57 632
52.46.1	Eh.mit Eisen-,Metall- und Kunststoffwaren,ang.	728	385 599	373 450	59 599	57 657	42 367	17 232
52.46.2	Einzelhandel mit Anstrichmitteln	81	29 689	27 058	4 331	3 910	3 428	903
52.46.3	Einzelhandel mit Bau- und Heimwerkerbedarf	804	1 133 370	1 106 005	172 915	168 494	133 430	39 497
52.47	Eh.m.Büchern,Zeitungen, Zeitschr.,Schreibw.u.Ä.	1 488	608 936	600 885	67 031	66 298	51 077	15 953
52.47.1	Eh.m.Schreib-u.Papierw. Schul-u.Büroartikeln	787	254 804	253 597	34 398	34 206	25 721	8 677
52.47.2	Einzelhandel mit Büchern und Fachzeitschriften	490	294 555	287 730	24 820	24 280	20 101	4 719
52.47.3	Eh.mit Unterhaltungszeitschrift. u.Zeitungen	211	59 578	59 558	7 813	7 811	5 256	2 557
52.48	Eh.m.Tapeten, Geschenk-artik.,Uhren,Spielw.usw.	2 735	1 072 339	1 040 985	146 557	142 066	102 769	43 811
52.48.1	Einzelhandel mit Tapeten und Bodenbelägen	279	179 098	171 803	28 494	27 328	19 549	8 944
52.48.2	Eh.m.Kunstgegenständen, Münzen,Geschenkart.usw.	1 102	510 016	491 269	58 880	56 395	43 934	14 946
52.48.5	Einzelhandel m.Uhren, Edelmetallwar. u.Schmuck	958	259 977	256 011	40 167	39 534	25 198	14 992
52.48.6	Einzelhandel mit Spielwaren	396	123 247	121 903	19 016	18 809	14 087	4 929
52.49	Facheinzelhandel ang. (in Verkaufsräumen)	6 106	2 294 573	2 181 496	317 836	302 777	214 829	103 079
52.49.1	Einzelhandel mit Blumen, Pflanzen und Saatgut	1 856	510 052	475 234	49 385	46 437	35 913	13 477
52.49.2	Eh. mit zoologischem Bedarf u.lebenden Tieren	333	96 985	95 985	10 916	10 778	8 820	2 096
52.49.3	Augenoptiker	665	274 846	272 938	42 810	42 511	22 793	20 025
52.49.4	Eh.mit Foto-und opt. Erzeugn.(o.Augenoptiker)	243	132 759	126 186	20 805	19 754	14 871	5 937
52.49.5	Eh.m.Comput., peripheren Einheiten u.Software	846	450 524	439 615	70 112	68 364	43 455	26 703
52.49.6	Eh.m.Telekommunikationsgeräten u.Mobiltelefonen	87	120 131	89 413	14 174	9 595	11 793	2 381
52.49.7	Eh.mit Fahrrädern, Fahrradteilen u.-zubehör	581	184 494	178 600	29 252	28 333	20 797	8 467
52.49.8	Eh.mit Sport-u.Camping-art. (oh.Campingmöbel)	456	180 410	171 891	27 662	26 302	20 141	7 520
52.49.9	Sonst. Facheinzelhandel ang. (in Verkaufsräumen)	1 039	344 374	331 634	52 720	50 704	36 246	16 473
52.5	Eh.m.Antiquitäten u.Ge-braucht w.(in Verkaufsr.)	600	98 735	95 384	13 375	12 869	9 181	4 193
52.50.1	Eh.m.Antiquitäten und antiken Teppichen	237	26 997	25 760	3 797	3 601	2 310	1 486
52.50.3	Einzelhandel mit sonstigen Gebrauchtwaren	336	66 309	64 490	9 137	8 847	6 506	2 630
52.6	Einzelhandel (nicht in Verkaufsräumen)	2 806	1 702 093	1 647 534	232 822	224 899	190 206	42 645
52.61	Versandhandel	509	532 145	507 130	72 338	68 501	55 546	16 791
52.61.1	Versandhandel mit Waren o.ausgepräg. Schwerpunkt	275	195 657	185 743	28 335	26 752	20 951	7 384

Noch: 2. Umsatzsteuerpflichtige, deren steuerbarer Umsatz und Umsatzsteuer 2003 nach ausgewählten Wirtschaftszweigen

Systematik-Nr.	Wirtschaftszweig	Steuerpflichtige	Steuerbarer Umsatz		Umsatzsteuer vor Abzug der Vorsteuer		Abziehbare Vorsteuer	Umsatzsteuer-vorauszahlung
			insgesamt	darunter für Lieferungen und Leistungen	insgesamt	darunter für Lieferungen und Leistungen		
		Anzahl	1 000 €					
52.61.2	Vh.m.Textilien,Schuhen,							
	Bekleidung u.Lederwaren	57	39 084	35 310	5 878	5 275	3 152	2 726
52.61.3	Sonstiger							
	Fachversandhandel	177	297 403	286 078	38 124	36 474	31 444	6 681
52.62	Einzelhandel a.Verkaufs-							
	ständen und auf Märkten	846	182 914	179 618	18 706	18 443	15 259	3 447
52.62.1	Eh.m.Nahrungsm.u.Ge-							
	tränk.a.Verkaufsst..u.Ä.	548	146 480	144 450	14 538	14 374	12 183	2 356
52.63	Sonstiger Einzelhandel							
	(nicht i.Verkaufsräumen)	1 451	987 034	960 785	141 778	137 955	119 401	22 407
52.63.1	Einzelhandel vom Lager							
	mit Brennstoffen	225	521 184	520 043	77 507	77 417	72 864	4 642
52.63.4	Sonst.Einzelhandel ang.							
	(nicht i.Verkaufsräumen)	1 226	465 850	440 742	64 271	60 538	46 537	17 765
52.7	Reparatur von							
	Gebrauchsgütern	948	141 049	139 661	21 979	21 757	12 064	9 914
52.71	Reparatur von Schuhen							
	und Lederwaren	210	16 671	16 551	2 530	2 511	1 306	1 224
52.72	Reparatur v.elektrisch.							
	Haushaltsgeräten	247	57 219	57 105	9 078	9 060	5 264	3 814
52.74	Reparatur von sonstigen							
	Gebrauchsgütern	450	61 465	60 330	9 480	9 299	5 011	4 469
H	Gastgewerbe	23 951	4 740 468	4 719 669	679 561	676 049	360 882	318 862
55.1	Hotellerie	4 146	1 280 942	1 279 322	200 741	200 211	97 482	103 281
55.10.1	Hotels (ohne Hotels							
	garnis)	1 428	873 325	872 160	137 996	137 530	66 324	71 685
55.10.2	Hotels garnis	439	79 676	79 601	12 568	12 556	5 981	6 587
55.10.3	Gasthöfe	1 482	244 791	244 487	37 396	37 355	19 161	18 245
55.10.4	Pensionen	797	83 149	83 074	12 782	12 770	6 017	6 765
55.2	Sonstiges							
	Beherbergungsgewerbe	1 359	190 682	189 414	25 811	25 613	14 368	11 442
55.23	Beherbergungsgewerbe,							
	anderweitig n.genannt	1 192	139 365	138 260	20 584	20 413	10 077	10 506
55.23.3	Ferienhäuser und							
	Ferienwohnungen	1 004	79 969	79 188	12 213	12 098	5 908	6 305
55.3	Speisengeprägte							
	Gastronomie	10 060	1 927 260	1 912 486	260 070	257 775	139 250	120 882
55.30.1	Restaurants mit							
	herkömmlicher Bedienung	5 675	1 114 858	1 103 270	162 867	161 059	81 595	81 319
55.30.2	Restaurants mit							
	Selbstbedienung	186	184 359	184 096	21 715	21 626	13 624	8 097
55.30.3	Cafes	913	145 989	145 629	20 545	20 496	9 972	10 574
55.30.4	Eissalons	698	113 104	111 456	13 613	13 412	7 023	6 590
55.30.5	Imbissstuben	2 588	368 950	368 035	41 330	41 182	27 037	14 302
55.4	Getränkegeprägte							
	Gastronomie	7 341	1 059 472	1 057 825	160 025	159 778	90 552	69 574
55.40.1	Schankwirtschaften	6 070	799 196	798 355	122 372	122 254	62 507	59 912
55.40.3	Diskotheken und							
	Tanzlokale	234	87 748	87 164	13 880	13 784	8 926	4 974
55.40.7	Sonstige getränke-							
	geprägte Gastronomie	945	157 291	157 084	21 359	21 328	17 898	3 496
55.5	Kantinen und Caterer	1 045	282 113	280 621	32 913	32 672	19 229	13 683
55.51	Kantinen	475	92 115	90 967	12 438	12 257	5 582	6 856
55.52	Caterer	570	189 998	189 654	20 475	20 416	13 647	6 828
I	Verkehr und							
	Nachrichtenübermittlung	10 997	18 343 016	18 218 454	1 985 215	1 910 248	1 402 387	584 894
60	Landverkehr; Transport							
	in Rohrfernleitungen	6 335	3 410 600	3 387 031	463 559	460 805	298 589	165 069
60.1	Eisenbahnverkehr	20	83 761	83 741	11 168	11 106	16 465	- 5 297
60.2	Sonstiger Landverkehr	6 308	3 092 102	3 068 553	419 458	416 767	265 911	153 647
60.21	Personenbeförderung im							
	Linienverkehr zu Land	311	374 604	374 342	41 891	41 849	39 902	1 983

Noch: 2. Umsatzsteuerpflichtige, deren steuerbarer Umsatz und Umsatzsteuer 2003 nach ausgewählten Wirtschaftszweigen

Systematik-Nr.	Wirtschaftszweig	Steuerpflichtige	Steuerbarer Umsatz		Umsatzsteuer vor Abzug der Vorsteuer		Abziehbare Vorsteuer	Umsatzsteuer-vorauszahlung
			insgesamt	darunter für Lieferungen und Leistungen	insgesamt	darunter für Lieferungen und Leistungen		
		Anzahl	1 000 €					
60.22	Betrieb von Taxis und							
	Mietwagen mit Fahrer	1 880	311 420	311 224	33 968	33 936	21 612	12 369
60.23	Sonstige Personenbeförderung i.Landverkehr	238	189 296	188 205	23 452	23 277	17 369	6 122
60.24	Güterbeförderung im Straßenverkehr	3 879	2 216 782	2 194 782	320 147	317 704	187 027	133 172
60.3	Transport in							
	Rohrfernleitungen	7	234 737	234 737	32 933	32 933	16 214	16 719
61	Schifffahrt	754	1 463 633	1 463 330	25 029	24 890	19 414	5 615
61.1	See- und Küstenschifffahrt	504	1 350 045	1 350 007	11 276	11 268	11 069	207
61.2	Binnenschifffahrt	250	113 588	113 324	13 753	13 622	8 345	5 408
62	Luftfahrt	42	106 564	100 475	7 422	6 448	13 254	- 5 832
63	Hilfs-und Nebentätigk.f.d.Verkehr; Verkehrsverm.	2 826	12 466 731	12 373 031	1 348 410	1 278 499	981 042	369 335
63.1	Frachturnschlag und							
	Lagerei	111	555 930	551 598	66 473	65 939	45 084	21 389
63.12	Lagerei	74	477 431	473 510	59 928	59 468	39 920	20 008
63.12.1	Lagerei (ohne Kühlhäuser)	55	194 682	192 995	28 356	28 081	19 222	9 134
63.2	Sonstige Hilfs-und							
	Nebentätigk.f.d.Verkehr	160	•	•	•	•	•	•
63.3	Reisebüros und							
	Reiseveranstalter	995	•	•	•	•	•	•
63.30.1	Reisebüros	777	217 217	214 793	23 315	22 516	15 658	7 657
63.30.2	Reiseveranstalter und Fremdenführung	218	•	•	•	•	•	•
63.4	Spedition, sonstige							
	Verkehrsvermittlung	1 560	6 034 430	6 010 982	777 543	737 533	584 043	195 468
63.40.1	Spedition	1 340	5 883 809	5 861 027	757 087	717 949	569 203	189 852
64	Nachrichtenübermittlung	1 040	895 489	894 587	140 795	139 605	90 089	50 706
64.1	Postverwaltg. u.private							
	Post-und Kurierdienste	904	397 363	397 082	60 422	60 348	40 990	19 432
64.3	Fernmeldedienste	136	498 126	497 506	80 373	79 256	49 099	31 275
J	Kredit- und							
	Versicherungsgewerbe	1 027	579 996	575 218	92 624	87 006	65 608	26 999
65	Kreditgewerbe	232	343 973	340 378	53 737	50 731	32 185	21 535
65.1	Zentralbanken und							
	Kreditinstitute	193	325 926	322 331	50 852	47 845	30 858	19 977
65.2	Sonstige Finanzierungs-							
	institutionen	39	18 047	18 047	2 885	2 885	1 327	1 558
66	Versicherungsgewerbe	27	106 669	106 467	18 787	16 376	22 654	- 3 868
67	Mit d.Kredit-u.							
	Versicherungsg.v.Tätigk.	768	129 353	128 373	20 100	19 900	10 769	9 331
K	Grundst.-,Wohnungsw.,							
	Vermietg.bew.Sachen usw.	63 091	22 139 841	22 040 526	3 166 867	3 142 604	1 494 253	1 673 143
70	Grundstücks- und							
	Wohnungswesen	22 412	5 678 491	5 663 682	651 238	648 620	367 940	283 552
70.1	Erschließg.,Kauf,Verk.							
	v.Grundst.,Gebäuden usw.	1 259	1 370 128	1 366 844	143 304	142 606	118 594	24 924
70.11	Erschließung von							
	Grundstücken	508	711 011	710 353	85 206	85 043	73 500	11 824
70.11.2	Bauträger für							
	Nichtwohngebäude	68	162 518	162 374	23 167	23 139	23 903	- 618
70.11.3	Bauträger für							
	Wohngebäude	400	518 792	518 278	58 096	57 962	47 312	10 785

Noch: 2. Umsatzsteuerpflichtige, deren steuerbarer Umsatz und Umsatzsteuer 2003 nach ausgewählten Wirtschaftszweigen

Systematik-Nr.	Wirtschaftszweig	Steuerpflichtige	Steuerbarer Umsatz		Umsatzsteuer vor Abzug der Vorsteuer		Abziehbare Vorsteuer	Umsatzsteuer-vorauszahlung
			insgesamt	darunter für Lieferungen und Leistungen	insgesamt	darunter für Lieferungen und Leistungen		
		Anzahl	1 000 €					
70.12	Kauf u.Ver.k.v.eig.							
	Grundst.,Geb.u.Wohnungen	751	659 117	656 492	58 098	57 563	45 094	13 101
70.2	Verm.u.Verp.v.eig.							
	Grundst., Geb. u.Wohnng.	17 617	3 216 034	3 207 990	375 627	374 323	182 317	193 274
70.20.1	Verm.u.Verp.von eig.							
	Grundst.u.Nichtwohnggeb.	12 653	1 885 444	1 878 870	278 339	277 305	135 351	142 950
70.20.2	Verm.u.Verp.von eigenen Wohngebäuden u.Wohnungen	4 964	1 330 590	1 329 119	97 287	97 018	46 966	50 324
70.3	Vermittl.u.Verw.v.fremd.							
	Grundst.,Gebäud.u.Wohnng.	3 536	1 092 329	1 088 848	132 307	131 690	67 029	65 354
70.31	Vermittl.v.fremden							
	Grundst., Geb. u.Wohnng.	2 042	393 587	392 254	53 638	53 410	30 846	22 840
70.32	Verwaltg.v.fremden							
	Grundst., Geb. u.Wohnng.	1 494	698 742	696 594	78 669	78 280	36 183	42 514
71	Vermietg.v.bewegl.Sachen ohne Bedienungspersonal	2 686	1 074 077	1 062 697	165 770	163 708	111 909	53 868
71.1	Vermietung v.Kraftwagen bis 3,5t Gesamtgewicht	455	176 372	174 155	27 037	26 669	18 380	8 657
71.2	Vermietung von sonst. Verkehrsmitteln	372	120 563	117 755	18 069	17 623	12 213	5 860
71.3	Vermietung von Maschinen und Geräten	1 383	585 539	581 916	90 605	89 794	60 775	29 835
71.31	Vermietg v.landwirtsch.							
	Maschinen und Geräten	436	131 521	131 213	20 679	20 632	14 848	5 832
71.32	Vermietung von Baumaschinen u. -geräten	279	148 903	148 426	22 825	22 729	16 663	6 161
71.34	Vermietung von sonst.Maschin. u.Geräten	599	287 911	285 241	44 371	43 729	27 732	16 644
71.4	Vermietung von Gebrauchsgütern, ang.	476	191 603	188 871	30 059	29 622	20 542	9 517
72	Datenverarbeitung und Datenbanken	3 913	3 203 471	3 183 508	486 754	477 071	298 698	188 197
72.1	Hardwareberatung	314	84 962	82 051	13 089	12 597	8 941	4 148
72.2	Softwarehäuser	1 965	1 365 948	1 351 712	193 712	186 891	122 779	71 076
72.22	Softwareberatung und -entwicklung	1 959	1 363 510	1 349 278	193 314	186 502	122 489	70 969
72.22.1	Softwareberatung	593	274 343	273 081	43 008	42 765	25 026	17 981
72.22.2	Entwicklg.,Programmierung v.Internetpräsentationen	52	8 449	8 445	1 247	1 247	855	393
72.22.3	Sonstige Softwareentwicklung	1 314	1 080 717	1 067 751	149 060	142 490	96 608	52 594
72.3	Datenverarbeitungs-dienste	724	1 573 202	1 571 356	252 129	249 923	151 534	100 594
72.6	Sonst.m.d.Datenverarbeitung verb.Tätigkeiten	724	133 816	133 190	20 772	20 662	11 103	9 669
73	Forschung und Entwicklung	642	203 378	198 032	27 730	26 812	21 077	6 656
74	Erbrg.v.wirtschaftl. Dienstleistungen,ang.	33 438	11 980 423	11 932 607	1 835 376	1 826 393	694 629	1 140 869
74.1	Rechts-, Steuer- und Unternehmensberatg.usw.	12 110	3 549 149	3 544 231	549 313	548 280	166 068	383 251
74.11	Rechtsberatung	3 762	878 934	878 852	140 156	140 088	30 618	109 536
74.11.1	Rechtsanwaltskanzleien mit Notariat	865	338 862	338 839	54 063	54 052	10 076	43 987
74.11.2	Rechtsanwaltskanzleien ohne Notariat	2 712	493 686	493 628	78 762	78 728	18 829	59 932
74.12	Wirtsch.-u.Buchprüfung, Steuerberatg.,Buchführg.	3 878	1 498 586	1 498 493	235 481	235 441	51 863	183 617
74.12.1	Praxen v.Wirtschaftspr. u.-gesellschaften	157	166 261	166 243	22 704	22 697	5 395	17 309

Noch: 2. Umsatzsteuerpflichtige, deren steuerbarer Umsatz und Umsatzsteuer 2003 nach ausgewählten Wirtschaftszweigen

Systematik-Nr.	Wirtschaftszweig	Steuerpflichtige	Steuerbarer Umsatz		Umsatzsteuer vor Abzug der Vorsteuer		Abziehbare Vorsteuer	Umsatzsteuer-vorauszahlung
			insgesamt	darunter für Lieferungen und Leistungen	insgesamt	darunter für Lieferungen und Leistungen		
		Anzahl	1 000 €					
74.12.3	Praxen v. Steuerberatern							
	und -gesellschaften	2 370	1 037 953	1 037 922	165 778	165 752	36 844	128 933
74.12.4	Praxen von Steuerbevollmächtigten	953	267 332	267 307	42 723	42 719	8 273	34 450
74.13	Markt- und Meinungsforschung	96	37 989	37 912	5 621	5 594	2 245	3 375
74.14	Unternehmens- und Public-Relations-Beratg.	3 905	920 238	916 734	136 735	136 028	62 667	74 076
74.14.1	Unternehmensberatung	3 857	910 102	906 917	135 218	134 542	61 531	73 696
74.14.2	Public-Relations-Beratung	48	10 136	9 817	1 517	1 486	1 136	381
74.15	Managementtätigkeiten von Holdinggesellschaft.	469	213 402	212 240	31 321	31 129	18 674	12 646
74.15.6	Verwaltung u.Führung v. Unternehmen u.Betrieben	208	104 052	103 751	15 902	15 848	8 257	7 644
74.2	Architektur- und Ingenieurbüros	9 151	2 831 482	2 814 122	434 286	431 341	201 364	232 974
74.20.1	Architekturbüros f.Hochbau u.f. Innenarchitekt.	2 592	525 184	524 462	82 300	82 131	29 420	52 879
74.20.4	Ingenieurbüros für bautechn. Gesamtplanung	2 319	703 260	701 217	107 549	107 109	47 816	59 732
74.20.5	Ingenieurbüros für technische Fachplanung	2 441	1 095 680	1 084 730	168 546	166 719	82 970	85 631
74.20.8	Büros für technisch-wirtschaftliche Beratung	822	269 779	266 494	39 717	39 358	27 196	12 520
74.20.9	Vermessungsbüros	172	93 196	92 972	14 460	14 334	3 047	11 413
74.3	Technische,physikalische und chem. Untersuchung	457	514 460	511 963	77 042	76 489	27 165	49 877
74.30.1	Technische Untersuchung und Beratung	263	417 999	416 304	63 159	62 880	20 934	42 225
74.30.3	Chemische Untersuchung und Beratung	153	76 690	75 981	10 845	10 732	4 838	6 007
74.4	Werbung	2 631	835 663	831 606	125 416	124 455	80 156	45 280
74.40.1	Werbegestaltung	1 318	406 396	405 276	63 272	62 836	40 361	22 911
74.40.2	Werbemittelverbreitung und Werbevermittlung	1 313	429 267	426 330	62 144	61 619	39 795	22 369
74.5	Personal-u.Stellenverm., Überlassung v.Arbeitskr.	443	779 114	778 481	122 672	122 401	19 529	103 147
74.50.1	Personal- und Stellenvermittlung	131	56 762	56 762	8 324	8 297	2 071	6 256
74.50.2	Überlassung von Arbeitskräften	312	722 352	721 718	114 348	114 104	17 457	96 891
74.6	Wach- und Sicherheitsdienste sowie Detekteien	312	467 115	467 076	73 543	73 536	15 761	57 781
74.7	Reinigung v.Gebäuden, Inventar u.Verkehrsmitt.	2 408	1 315 783	1 314 338	209 404	209 050	48 589	160 846
74.70.1	Reinigung von Gebäuden, Räumen und Inventar	1 380	1 165 232	1 163 848	185 654	185 312	43 962	141 723
74.70.2	Schornsteinreinigung	930	125 145	125 119	20 003	19 998	2 706	17 297
74.8	Erbrg.v.sonst.wirtsch. Dienstleistungen,ang.	5 926	1 687 656	1 670 790	243 700	240 839	135 998	107 714
74.81	Fotografisches Gewerbe u.fotograf.Laboratorien	468	326 178	321 971	40 741	40 064	32 738	8 003
74.85	Schreib-u.Übersetzungsdienste u.Ä.; Copy-Shops	754	68 867	68 668	10 806	10 749	4 277	6 529
74.86	Call Centers	50	109 479	108 023	17 201	16 928	6 910	10 291
74.87	Erbrg.v.wirtsch.Dienstl. f.Untern.u.Privatp.,ang.	4 563	1 098 846	1 089 916	162 686	161 162	85 012	77 688
74.87.1	Ausstellungs-, Messe- und Warenmarkteinrichtg.	341	317 531	317 230	48 868	48 815	29 309	19 559
74.87.4	Ateliers für Textil-, Möbel-, Schmuck-u.ä.Des.	700	72 812	72 289	11 083	10 998	5 322	5 762
M	Erziehung und Unterricht	2 487	520 509	519 125	46 845	46 589	19 464	27 382
80.2	Weiterführende Schulen	51	69 608	69 253	2 384	2 329	779	1 606

Noch: 2. Umsatzsteuerpflichtige, deren steuerbarer Umsatz und Umsatzsteuer 2003 nach ausgewählten Wirtschaftszweigen

Systematik-Nr.	Wirtschaftszweig	Steuerpflichtige	Steuerbarer Umsatz		Umsatzsteuer vor Abzug der Vorsteuer		Abziehbare Vorsteuer	Umsatzsteuer-vorauszahlung
			insgesamt	darunter für Lieferungen und Leistungen	insgesamt	darunter für Lieferungen und Leistungen		
		Anzahl	1 000 €					
80.4	Erwachsenenbildung und sonstiger Unterricht	2 404	423 811	423 148	42 936	42 792	17 828	25 109
80.41	Fahr- und Flugschulen	1 299	158 175	158 070	22 756	22 737	9 862	12 894
80.41.1	Kraftfahrerschulen	1 265	150 552	150 546	21 935	21 932	9 327	12 608
80.42	Erwachsenenbildung und Unterricht, ang.	1 105	265 636	265 078	20 180	20 055	7 967	12 215
N	Gesundheits-, Veterinär- und Sozialwesen	4 052	4 021 365	4 016 046	129 459	128 664	83 208	46 241
85.1	Gesundheitswesen	2 334	2 537 532	2 533 420	61 211	60 607	36 416	24 775
85.11	Krankenhäuser	139	1 898 280	1 895 445	31 773	31 407	21 326	10 428
85.12	Arztpraxen (ohne Zahnarztpraxen)	496	54 197	54 188	5 589	5 588	974	4 616
85.13	Zahnarztpraxen	931	329 038	328 752	8 230	8 199	4 960	3 269
85.14	Gesundheitswesen, anderweitig n. genannt	768	256 017	255 035	15 619	15 413	9 156	6 463
85.2	Veterinärwesen	1 129	290 790	289 992	45 268	45 141	24 187	21 080
85.20.1	Tierarztpraxen	1 082	262 764	262 545	40 982	40 947	21 710	19 272
85.3	Sozialwesen	589	1 193 044	1 192 633	22 981	22 915	22 605	385
85.31	Heime (ohne Erholungs- und Ferienheime)	192	839 153	838 795	11 832	11 775	14 180	- 2 338
85.31.3	Altenwohnheime	18	97 731	97 731	1 150	1 150	331	820
85.31.4	Altenheime	32	190 947	190 945	1 228	1 228	572	656
85.31.5	Altenpflegeheime	34	59 548	59 548	850	850	268	581
85.31.7	Einr. zur Eingliederung und Pflege Behinderter	79	456 672	456 317	7 856	7 799	12 463	- 4 607
85.32	Sozialwesen, anderweitig n. genannt	397	353 891	353 839	11 148	11 140	8 425	2 723
85.32.7	Org.der freien Wohlfahrtspflege u.Jugendh.	73	271 135	271 130	2 751	2 750	3 014	- 263
85.32.9	Sonstiges Sozialwesen, anderweitig n. genannt	98	11 435	11 411	1 018	1 015	252	766
O	Erbringung sonst.öff.u. persönl.Dienstleistungen	19 064	5 048 936	5 032 899	596 029	592 033	338 136	264 667
90	Abwasser-,Abfallbeseitigung u. sonst.Entsorg.	445	1 176 177	1 174 019	177 243	176 723	110 496	73 394
90.01	Abwasserbeseitigung	72	136 143	136 139	20 717	20 603	11 221	9 684
90.01.1	Kläranlagen	50	60 438	60 438	9 731	9 617	5 621	4 298
90.01.2	Sammelkanalisation	22	75 705	75 701	10 986	10 986	5 600	5 386
90.02	Abfallbeseitigung	347	950 859	949 041	142 411	142 062	88 595	53 816
90.02.1	Sammlung, Beförderung u. Zwischenlager v.Abfällen	149	621 110	619 891	90 090	89 894	56 092	33 998
90.02.3	Abfalldeponien	10	105 382	105 310	16 854	16 839	7 739	9 115
90.02.4	Biologische Abfallbeseitigung	20	•	•	•	•	•	•
90.02.5	Sonstige Abfallbeseitigung	166	189 601	189 225	30 004	29 890	20 764	9 240
90.03	Beseitigung von Umweltverschmutzg. usw.	26	89 175	88 840	14 115	14 058	10 680	9 894
91	Interessenvertr.,kirchl. und sonst.Vereinigungen	353	112 293	111 920	12 842	12 763	6 518	6 333
91.1	Wirtschafts-und Arbeitgeberverb., Berufsg.	95	•	•	•	•	•	•
91.3	Kirchl.Verein.,pol.Part. sonst.Interessenv.,ang.	257	59 077	58 723	5 844	5 768	3 877	1 976
91.33.1	Org.der Bildung, Wissensch.,Forsch.,Kult.	126	20 586	20 581	2 225	2 225	1 421	812
92	Kultur, Sport und Unterhaltung	6 532	2 286 181	2 282 018	177 772	176 042	118 640	59 177
92.1	Film-u.Videofilmherst., -verleih,-vertrieb;Kinos	378	96 065	95 752	11 604	11 540	8 303	3 301
92.11	Film- und Videofilmherstellung	193	29 013	28 814	4 217	4 177	2 522	1 696

Noch: 2. Umsatzsteuerpflichtige, deren steuerbarer Umsatz und Umsatzsteuer 2003 nach ausgewählten Wirtschaftszweigen

Systematik-Nr.	Wirtschaftszweig	Steuerpflichtige	Steuerbarer Umsatz		Umsatzsteuer vor Abzug der Vorsteuer		Abziehbare Vorsteuer	Umsatzsteuer-vorauszahlung
			insgesamt	darunter für Lieferungen und Leistungen	insgesamt	darunter für Lieferungen und Leistungen		
		Anzahl	1 000 €					
92.12	Filmverleih und Videoprogrammanbieter	90	19 164	19 102	2 877	2 861	2 301	576
92.13	Kinos	95	47 888	47 837	4 510	4 502	3 480	1 030
92.2	Rundfunkveranst., H.v.-Hörfunk-,Fernsehprogr.	29	90 979	90 808	14 133	14 106	7 697	6 436
92.3	Erbrg.v.sonst.kultur. und unterh. Leistungen	2 602	396 429	395 687	48 073	47 457	29 466	18 605
92.31	Künstler.u.schriftstell. Tätigkeiten,Darbietungen	1 574	130 354	130 201	15 504	15 475	6 369	9 133
92.31.3	Selbständige bildende Künstlerinnen u.Künstler	481	33 734	33 628	4 248	4 232	2 118	2 130
92.32	Betrieb, Hilfsdienste für kultur. u.ä.Leistg.	303	130 380	130 218	14 510	14 110	12 027	2 483
92.32.1	Theater- und Konzertveranstalter	161	76 198	76 167	8 673	8 436	8 075	598
92.32.2	Opern-,Schauspielhäuser,Konzerth.u.ä.Ein.	15	25 844	25 832	1 686	1 569	1 201	485
92.33	Schaustellergewerbe und Vergnügungsparks	488	107 147	106 742	13 907	13 737	8 765	5 142
92.4	Korrespondenz-,Nachrichtenbüros,selb.Journ.	686	50 797	50 751	6 308	6 302	2 606	3 702
92.5	Bibl.,Archive,Museen, bot.u.zoolog.Gärten	76	54 543	54 244	3 581	3 514	1 927	1 654
92.53	Botanische u.zoologische Gärten sowie Naturparks	27	46 532	46 269	2 870	2 808	1 332	1 539
92.6	Sport	1 574	360 100	358 513	49 049	48 269	43 299	5 750
92.61	Betrieb von Sportanlagen	563	182 113	181 515	23 553	23 427	28 310	- 4 757
92.62	Erbringung von sonst. Dienstleistg.des Sports	1 011	177 987	176 997	25 496	24 841	14 989	10 506
92.62.1	Sportverbände und Sportvereine	407	45 311	45 304	5 601	5 568	3 934	1 667
92.62.2	Professionelle Sportmannschaften u.Rennst.	20	45 523	45 523	7 420	6 995	3 561	3 859
92.62.5	Sportschulen u.selbst. Sportlehrer/innen	462	50 152	49 612	6 682	6 596	3 788	2 894
92.7	Erbrg.v.sonst.Dienstl. für Unterhaltung u.Ä.	1 187	1 237 267	1 236 264	45 022	44 853	25 342	19 728
92.71	Spiel-, Wett- und Lotteriewesen	788	1 201 515	1 200 956	39 870	39 761	22 201	17 717
92.71.1	Spielhallen und Betrieb von Spielautomaten	492	185 182	184 797	29 393	29 332	14 459	14 982
93	Erbringung von sonstigen Dienstleistg.	11 734	1 474 286	1 464 941	228 172	226 506	102 484	125 764
93.01	Wäscherei und chemische Reinigung	618	229 753	226 065	36 066	35 475	16 962	19 104
93.01.1	Wäscherei	176	117 797	114 721	18 366	17 874	7 253	11 113
93.01.3	Chemische Reinigung und Bekleidungsfärberei	281	98 377	97 766	15 534	15 436	8 754	6 780
93.02	Frisör- und Kosmetiksalons	5 769	537 115	536 092	85 625	85 461	27 146	58 486
93.02.4	Kosmetiksalons	1 117	61 306	61 122	9 615	9 586	5 140	4 477
93.02.5	Frisörsalons	4 652	475 809	474 970	76 010	75 875	22 006	54 009
93.03	Bestattungswesen	498	130 112	129 894	19 298	19 263	9 159	10 139
93.03.1	Bestattungsinstitute	488	116 969	116 754	18 554	18 519	8 815	9 738
93.04	Saunas, Solarien, Fitnesszentren u.Ä.	859	145 586	145 281	21 639	21 464	14 505	7 185
93.04.1	Bäder und Saunas (ohne medizinische Bäder)	99	15 297	15 076	1 818	1 664	2 605	- 786
93.04.2	Solarien, Massagesalons, Fitnesszentren u.Ä.	760	130 289	130 205	19 821	19 800	11 900	7 971
93.05	Erbringung von Dienstleistungen, ang.	3 990	431 719	427 610	65 543	64 844	34 712	30 850
A-O	Insgesamt	248 860	399 730 680	378 467 103	44 933 331	41 496 332	40 640 992	4 318 775

3. Umsatzsteuerpflichtige und deren Lieferungen und Leistungen 2003 nach ausgewählten Wirtschaftszweigen und Umsatzgrößenklassen

Systematik-Nr.	Wirtschaftszweig	Steuerpflichtige	Lieferungen und Leistungen	davon in Umsatzgrößenklassen von ... bis unter ... €							
				16 620 bis 50 000		50 000 bis 100 000		100 000 bis 250 000			
				Anzahl	1 000 €	Anzahl	1 000 €	Anzahl	1 000 €	Anzahl	1 000 €
				1	2	3	4	5	6	7	8
A	Land- und Forstwirtschaft	8 163	4 296 768	1 830	57 139	1 355	98 134	2 298	382 511		
01	Landwirtschaft und Jagd	7 636	4 134 421	1 690	52 566	1 239	89 906	2 175	362 541		
01.1	Pflanzenbau	2 502	1 024 185	623	18 864	372	26 917	789	131 061		
01.11	Ackerbau	2 047	790 349	504	15 169	297	21 629	677	113 310		
01.12	Gartenbau	395	213 686	107	3 333	69	4 894	91	14 609		
01.2	Tierhaltung	1 684	2 098 123	221	7 026	197	14 425	453	78 198		
01.21	Haltung von Rindern	106	144 507	18	548	11	755	36	6 483		
01.22	Haltung von Schafen, Ziegen, Pferden u. Eseln	124	68 835	45	1 521	32	2 251	23	3 606		
01.23	Haltung von Schweinen	654	356 038	53	1 614	75	5 497	223	38 124		
01.24	Haltung von Geflügel	566	1 418 251	66	2 143	52	3 977	107	18 932		
01.25	Sonstige Tierhaltung	234	110 491	39	1 200	27	1 946	64	11 054		
01.3	Gemischte Landwirtschaft	616	•	121	•	90	•	198	•		
01.4	Erbringung von landw. und gärtl. Dienstleistg.	2 833	862 816	725	•	580	•	735	•		
01.41.1	Erbring.v. Dienstleist. für den Pflanzenbau	527	198 990	115	3 687	100	7 306	136	22 522		
01.41.2	Garten- und Landschaftsbau	1 848	562 931	438	14 029	367	26 535	505	81 914		
02	Forstwirtschaft	527	162 347	140	4 573	116	8 228	123	19 970		
B	Fischerei und Fischzucht	141	44 071	17	633	31	2 515	72	11 012		
05.01.1	Hochsee- und Küstenfischerei	111	33 633	10	358	28	2 300	59	8 794		
C	Bergbau und Gewinnung von Steinen und Erden	345	1 526 173	40	1 365	28	2 009	56	9 669		
CA	Kohlenbergbau,Torfgew., Gew.v.Erdöl, Erdgas usw.	140	860 337	20	665	15	1 085	27	4 527		
10	Kohlenbergbau, Torfgewinnung	108	137 589	17	549	14	•	23	3 880		
11	Gew.v.Erdöl u.Erdgas, Erbrg.d.verb.Dienstlgt.	32	722 747	3	116	1	•	4	647		
CB	Erzbergb., Gew.v.Steinen u.Erden, sonst.Bergbau	205	665 837	20	700	13	925	29	5 142		
14.1	Gewinnung von Natursteinen	34	174 324	3	87	-	-	5	704		
14.2	Gewinnung von Kies, Sand, Ton und Kaolin	151	209 303	13	485	13	925	20	3 721		
D	Verarbeitendes Gewerbe	20 764	165 399 870	2 970	95 316	2 478	180 179	4 135	684 306		
DA	Ernährungsgewerbe und Tabakverarbeitung	3 923	24 550 182	401	12 869	355	26 759	900	151 508		
15.1	Schlachten und Fleischverarbeitung	1 460	6 668 562	142	4 465	114	8 500	327	56 794		
15.11	Schlachten (ohne Schlachten von Geflügel)	179	1 136 845	24	•	20	1 430	44	6 946		
15.12	Schlachten von Geflügel	34	1 522 777	2	•	-	-	4	682		
15.13	Fleischverarbeitung	1 247	4 008 940	116	3 607	94	7 069	279	49 167		
15.2	Fischverarbeitung	47	433 159	3	74	4	•	9	1 572		
15.3	Obst- und Gemüseverarbeitung	85	1 687 033	15	473	7	446	11	1 815		
15.4	Herst. v.pflanzlichen u. tierischen Ölen u.Fetten	10	827 215	-	-	1	•	1	•		
15.5	Milchverarbeitung; Herstellung v. Speiseeis	88	2 400 264	10	357	3	249	6	•		
15.6	Mahl-u.Schälsmühlen, H. v.Stärke u.Stärkeerzgz.	78	685 906	5	163	8	523	12	2 351		

davon in Umsatzgrößenklassen von ... bis unter ... €										Systematik-Nr.
250 000 bis 500 000		500 000 bis 1 Mill.		1 Mill. bis 2 Mill.		2 Mill. bis 5 Mill.		5 Mill. und mehr		
Anzahl	1 000 €	Anzahl	1 000 €	Anzahl	1 000 €	Anzahl	1 000 €	Anzahl	1 000 €	
9	10	11	12	13	14	15	16	17	18	
1 491	524 490	721	484 787	275	375 867	121	346 381	72	2 027 460	A
1 419	498 110	686	459 392	247	339 234	109	•	71	•	01
489	167 570	152	100 572	45	62 775	20	56 307	12	460 118	01.1
419	142 751	113	74 944	22	30 945	11	29 234	4	362 366	01.11
58	20 909	36	24 007	18	23 994	8	24 189	8	97 752	01.12
388	137 910	254	169 132	76	106 778	49	142 405	46	1 442 250	01.2
26	9 169	7	4 856	1	•	1	•	6	•	01.21
15	5 600	3	2 537	2	•	2	•	2	•	01.22
163	57 837	87	56 804	25	36 117	19	55 778	9	104 268	01.23
134	47 537	123	82 635	33	45 603	23	65 869	28	1 151 555	01.24
50	17 767	34	22 300	15	21 238	4	•	1	•	01.25
141	•	54	•	10	•	2	•	-	-	01.3
400	•	226	•	116	•	38	•	13	•	01.4
75	26 609	47	33 408	44	58 248	7	19 009	3	28 202	01.41.1
280	99 449	157	106 686	68	92 785	24	67 498	9	74 034	01.41.2
72	26 379	35	25 395	28	36 634	12	•	1	•	02
7	2 632	5	4 266	4	5 281	4	•	1	•	B
3	1 040	3	2 496	4	5 281	3	•	1	•	05.01.1
41	15 222	49	36 737	41	56 308	54	164 472	36	1 240 392	C
18	6 595	9	6 069	14	19 046	18	58 197	19	764 152	CA
15	5 549	6	•	13	•	12	35 067	8	70 189	10
3	1 046	3	•	1	•	6	23 130	11	693 963	11
23	8 627	40	30 667	27	37 262	36	106 274	17	476 240	CB
4	1 782	6	4 371	3	4 095	8	21 858	5	141 427	14.1
19	6 845	31	23 870	23	32 038	24	70 890	8	70 530	14.2
3 267	1 170 979	2 525	1 787 167	1 807	2 566 568	1 601	5 070 144	1 981	153 845 212	D
835	300 732	542	376 410	292	406 130	224	690 768	374	22 585 005	DA
343	126 763	237	163 342	111	152 716	68	206 468	118	5 949 515	15.1
24	•	23	•	14	•	10	32 348	20	1 052 145	15.11
1	•	2	•	2	•	4	12 426	19	1 504 956	15.12
318	117 270	212	146 018	95	131 702	54	161 694	79	3 392 414	15.13
5	1 761	7	•	2	•	6	14 385	11	407 559	15.2
11	3 364	4	2 985	8	11 719	8	24 357	21	1 641 875	15.3
-	-	2	•	-	-	1	•	5	822 859	15.4
5	1 657	4	2 793	2	•	9	•	49	2 363 328	15.5
8	2 685	13	8 533	14	20 486	8	26 063	10	625 101	15.6

Noch: 3. Umsatzsteuerpflichtige und deren Lieferungen und Leistungen 2003 nach ausgewählten Wirtschaftszweigen und Umsatzgrößenklassen

Systematik-Nr.	Wirtschaftszweig	Steuerpflichtige	Lieferungen und Leistungen	davon in Umsatzgrößenklassen von ... bis unter ... €					
				16 620 bis 50 000		50 000 bis 100 000		100 000 bis 250 000	
				Anzahl	1 000 €	Anzahl	1 000 €	Anzahl	1 000 €
		1	2	3	4	5	6	7	8
15.7	Herstellung von Futtermitteln	133	2 797 689	21	660	12	858	22	3 388
15.8	Sonst.Ernährungsgewerbe (oh.Getränkeherstellung)	1 790	6 734 581	181	5 772	175	13 533	445	73 532
15.81	Herstellung von Backw. (ohne Dauerbackwaren)	1 572	3 111 412	146	4 726	150	11 694	407	67 701
15.82	Herstellung von Dauerbackwaren	33	696 900	3	95	3	193	5	867
15.83	Herstellung von Zucker	8	•	-	-	-	-	1	•
15.87	Herstellung von Würzmitteln und Saucen	19	938 215	1	•	-	-	1	•
15.89	Herst. v. sonst.Nahrgrs.-mitteln (oh. Getränke)	70	780 293	14	406	7	491	13	2 008
15.9	Herstellung von Getränken	228	2 313 402	23	865	31	2 254	67	10 916
15.91	Herstellung von Spirituosen	63	1 201 456	4	179	9	666	16	2 653
15.92	Herstellung von Alkohol	90	42 054	7	279	10	735	42	6 626
15.96	Herstellung von Bier	28	593 617	5	146	4	269	1	•
15.98	Nat. Mineralwassergew., H.v.Erfrischungsgetr.	26	441 077	2	•	3	233	3	629
DB	Textil- und Bekleidungsgewerbe	617	2 273 308	166	5 097	107	7 693	102	16 036
17	Textilgewerbe	333	1 415 571	77	2 476	54	3 852	54	8 533
17.1	Spinnstoffaufbereitung und Spinnerei	9	•	-	-	2	•	4	•
17.2	Weberei	33	196 112	7	208	9	683	2	•
17.3	Textilveredlung	59	161 405	16	488	11	745	8	1 325
17.4	Herst.v.konfektion. Textilw. (o.Bekleidung)	87	699 465	22	695	7	480	15	2 291
17.5	Sonst.Textilgewerbe (o.Herst.v. Maschenware)	112	182 584	26	866	19	1 401	21	3 262
17.6	Herstellung von gewirkt. und gestricktem Stoff	20	•	4	•	4	•	4	•
17.7	Herst. von gewirkten und gestr. Fertigerzeugn.	13	123 435	2	•	2	•	-	-
18	Bekleidungsgewerbe	284	857 737	89	2 620	53	3 841	48	7 504
18.2	Herst. von Bekleidung (ohne Lederbekleidung)	253	850 877	81	2 387	46	3 346	38	5 921
18.22	H.v.Oberbekldg.(o.Arb.-u.Berufsbekleidg.)	170	586 810	64	1 863	38	2 767	21	3 357
18.23	Herstellung von Wäsche	28	145 768	5	154	2	•	5	843
18.24	Herst. v.sonst.Bekleidg. u.Bekleidungszubehör	38	53 745	9	256	5	347	10	1 378
DC	Ledergewerbe	100	•	26	•	17	•	20	•
19.3	Herstellung von Schuhen	48	140 912	6	184	10	754	9	1 448
DD	Holzgewerbe (ohne Herstellung von Möbeln)	1 150	1 759 473	208	•	166	•	234	•
20.1	Säge-, Hobel- und Holzimprägnierwerke	221	384 214	44	1 393	27	1 945	32	5 391
20.2	H.v.Furnier-,Sperrholz-, Holzfasern- u.Holzspanpl.	21	564 305	2	•	1	•	1	•
20.3	H.v.Konstr.-,Fertigb.t., Ausbauelement u.A.a.Holz	663	636 868	106	3 404	85	6 108	149	24 568
20.4	H.v.Verpackungsmitteln, Lagerbehält.u.A.aus Holz	47	69 565	5	162	7	493	3	607
20.5	H.v.Holzw.ang.,Kork-, Fl.-u.Korbw.(o.H.v.Möb.)	198	104 522	51	1 740	46	3 216	49	8 300

davon in Umsatzgrößenklassen von ... bis unter ... €										Systematik-Nr.
250 000 bis 500 000		500 000 bis 1 Mill.		1 Mill. bis 2 Mill.		2 Mill. bis 5 Mill.		5 Mill. und mehr		
Anzahl	1 000 €	Anzahl	1 000 €	Anzahl	1 000 €	Anzahl	1 000 €	Anzahl	1 000 €	
9	10	11	12	13	14	15	16	17	18	
13	4 378	10	7 487	4	6 100	17	50 467	34	2 724 351	15.7
408	145 316	251	175 447	139	191 534	96	302 048	95	5 827 399	15.8
386	137 403	232	162 012	127	173 594	80	245 376	44	2 308 906	15.81
3	1 236	5	•	1	•	4	15 469	9	673 644	15.82
3	•	-	-	-	-	1	•	3	•	15.83
-	-	2	•	1	•	3	8 667	11	927 072	15.87
4	1 187	8	5 772	7	11 020	3	11 099	14	748 311	15.89
40	14 208	14	9 896	11	15 706	11	36 540	31	2 223 017	15.9
11	4 214	5	3 714	3	4 999	3	9 569	12	1 175 462	15.91
24	8 236	3	1 806	2	•	1	•	1	•	15.92
1	•	3	2 169	1	•	4	14 106	9	575 192	15.96
2	•	1	•	4	5 718	3	•	8	•	15.98
63	23 035	43	31 420	39	58 852	30	94 927	67	2 036 248	DB
41	14 873	28	20 931	27	41 226	18	59 688	34	1 263 992	17
1	•	-	-	1	•	-	-	1	•	17.1
1	•	3	2 242	4	5 299	1	•	6	184 600	17.2
8	2 713	6	4 395	2	•	2	•	6	•	17.3
15	5 321	5	3 533	10	15 189	4	15 163	9	656 793	17.4
13	5 121	10	7 487	9	14 781	7	22 082	7	127 586	17.5
2	•	3	•	1	•	2	•	-	-	17.6
1	•	1	•	-	-	2	•	5	115 736	17.7
22	8 161	15	10 489	12	17 626	12	35 240	33	772 256	18
18	7 026	14	9 922	12	17 626	11	32 394	33	772 256	18.2
7	2 706	7	4 953	7	9 397	6	17 562	20	544 206	18.22
5	1 844	2	•	1	•	1	•	7	136 034	18.23
4	1 611	3	1 837	3	•	1	•	3	40 718	18.24
16	•	6	•	6	•	2	•	7	•	DC
14	5 287	3	2 082	-	-	2	•	4	•	19.3
184	63 347	146	•	84	115 992	71	224 196	57	1 194 255	DD
37	12 685	24	16 791	16	22 798	22	71 245	19	251 965	20.1
1	•	1	•	2	•	3	10 110	10	549 457	20.2
118	40 007	99	71 164	49	65 410	36	112 225	21	313 981	20.3
8	•	7	4 605	10	•	3	7 917	4	39 091	20.4
20	7 176	15	10 576	7	11 055	7	22 698	3	39 761	20.5

Noch: 3. Umsatzsteuerpflichtige und deren Lieferungen und Leistungen 2003 nach ausgewählten Wirtschaftszweigen und Umsatzgrößenklassen

Systematik-Nr.	Wirtschaftszweig	Steuerpflichtige	Lieferungen und Leistungen	davon in Umsatzgrößenklassen von ... bis unter ... €					
				16 620 bis 50 000		50 000 bis 100 000		100 000 bis 250 000	
				Anzahl	1 000 €	Anzahl	1 000 €	Anzahl	1 000 €
		1	2	3	4	5	6	7	8
DE	Papier-, Verlags- und Druckgewerbe	2 248	7 172 126	408	13 241	309	22 326	445	72 526
21	Papiergewerbe	204	2 881 327	23	816	12	847	27	4 210
21.1	Herst.von Holz-u.Zellstoff,Papier,Kart.,Pappe	45	1 649 356	4	152	5	319	6	950
21.2	Herstellung von Waren a.Papier, Karton u.Pappe	159	1 231 971	19	664	7	527	21	3 260
21.21	Herst. v. Wellpapier u.-pappe,Verpackungsmitteln	66	604 326	5	168	1	•	8	1 278
21.22	H. v.Haush.-,Hygiene-,Toil.art.a.Zellst.usw.	19	•	6	•	1	•	4	•
21.23	H.v.Schreibw.,Bürobedarf a.Papier,Karton u.Pappe	48	213 739	4	128	4	307	7	1 127
22	Verlags-,Druckgew.,Vervielf.v.besp.Tontr.usw.	2 044	4 290 799	385	12 425	297	21 479	418	68 316
22.1	Verlagsgewerbe	736	2 032 500	165	5 377	108	7 561	127	20 269
22.11	Verlegen von Büchern	158	381 173	41	1 284	30	2 093	23	3 238
22.12	Verlegen von Zeitungen	117	1 083 266	7	236	1	•	12	•
22.13	Verlegen von Zeitschriften	196	454 507	42	1 378	25	1 766	37	6 266
22.2	Druckgewerbe	1 251	2 090 695	194	6 272	182	13 440	281	46 530
22.21	Drucken von Zeitungen	49	95 370	4	122	6	458	6	1 180
22.22	Drucken anderer Druckerzeugnisse	951	1 419 946	128	4 102	127	9 480	218	36 366
22.3	Vervielfält. v.bespielt. Ton-,Bild-u.Datenträgern	57	167 604	26	776	7	479	10	1 516
DF	Kokerei,Min.ölverarb., H.v.Spalt-u.Brutst.	7	•	-	-	-	-	-	-
DG	Herstellung von chemischen Erzeugnissen	387	10 695 762	37	1 253	36	2 586	46	7 464
24.1	Herstellung von chemischen Grundstoffen	100	5 742 657	7	247	12	919	10	1 689
24.13	H.von sonst.anorgan. Grundstoff.u.Chemikalien	9	•	-	-	3	•	1	•
24.14	H.von sonst. organ. Grundstoff.u.Chemikalien	43	1 298 321	2	•	5	343	6	916
24.16	Herstellung von Kunststoffen in Primärformen	29	3 450 790	3	91	2	•	1	•
24.3	Herst.v.Anstrichmittln., Druckfarb.u.Kitten	51	1 060 312	3	108	3	174	4	548
24.4	Herstellung von pharmazeutischen Erzeugnissen	81	2 045 001	6	188	5	351	11	1 662
24.42	H.von pharmaz.Spezialit. u.sonst.pharmaz.Erzeugn.	75	1 971 401	6	188	4	280	11	1 662
24.5	H.v.Seif.,Wasch-,Rein-, Körperpfl.m.,Duftst.	63	187 751	11	372	3	196	12	2 034
24.6	Herstellung von sonst. chemischen Erzeugnissen	74	1 427 673	10	339	9	651	8	•
24.7	Herstellung von Chemiefasern	8	•	-	-	1	•	1	•
DH	Herstellung von Gummi- und Kunststoffwaren	659	8 760 452	63	1 931	55	3 988	76	12 297
25	Herstellung von Gummi- und Kunststoffwaren	659	8 760 452	63	1 931	55	3 988	76	12 297
25.1	Herstellung von Gummiwaren	83	5 548 626	10	343	3	172	7	1 204
25.2	Herstellung von Kunststoffwaren	576	3 211 826	53	1 587	52	3 816	69	11 093

davon in Umsatzgrößenklassen von ... bis unter ... €										Systematik-Nr.
250 000 bis 500 000		500 000 bis 1 Mill.		1 Mill. bis 2 Mill.		2 Mill. bis 5 Mill.		5 Mill. und mehr		
Anzahl	1 000 €	Anzahl	1 000 €	Anzahl	1 000 €	Anzahl	1 000 €	Anzahl	1 000 €	
9	10	11	12	13	14	15	16	17	18	
285	99 803	239	169 271	197	273 811	175	568 350	190	5 952 798	DE
25	8 898	20	14 513	17	24 586	25	87 738	55	2 739 719	21
3	1 048	4	3 155	5	6 748	6	19 417	12	1 617 566	21.1
22	7 850	16	11 359	12	17 838	19	68 321	43	1 122 153	21.2
9	3 111	3	•	7	10 536	10	35 503	23	551 322	21.21
3	•	1	•	1	•	1	•	2	•	21.22
8	2 662	9	•	1	•	5	18 646	10	183 299	21.23
260	90 905	219	154 757	180	249 226	150	480 612	135	3 213 079	22
72	24 862	73	•	68	•	53	176 310	70	1 657 156	22.1
18	6 298	17	11 360	9	11 570	10	35 469	10	309 861	22.11
6	1 870	7	5 014	18	26 733	21	69 984	45	977 419	22.12
20	6 878	23	15 004	24	32 068	12	41 011	13	350 137	22.13
185	65 010	144	103 533	111	156 435	94	293 454	60	1 406 022	22.2
7	2 593	11	8 494	6	7 268	4	12 502	5	62 753	22.21
145	50 367	112	80 514	94	135 300	79	247 949	48	855 867	22.22
3	1 033	2	•	1	•	3	10 848	5	149 901	22.3
1	•	-	-	1	•	1	•	4	•	DF
31	10 759	33	23 769	40	56 748	45	150 318	119	10 442 865	DG
7	2 154	9	6 757	15	21 839	7	25 090	33	5 683 963	24.1
-	-	1	•	1	•	-	-	3	•	24.13
5	•	3	2 276	9	12 335	4	12 829	9	1 267 932	24.14
1	•	3	2 454	2	•	-	-	17	3 444 190	24.16
3	909	4	2 811	3	4 351	12	40 908	19	1 010 503	24.3
6	2 182	9	6 368	8	10 877	10	34 680	26	1 988 694	24.4
6	2 182	9	6 368	6	8 347	10	34 680	23	1 917 695	24.42
10	3 769	3	2 013	4	5 604	9	27 244	11	146 519	24.5
5	1 745	6	•	6	8 779	4	14 199	26	1 396 402	24.6
-	-	2	•	2	•	-	-	2	•	24.7
67	23 948	75	53 906	73	104 671	95	314 937	155	8 244 775	DH
67	23 948	75	53 906	73	104 671	95	314 937	155	8 244 775	25
5	1 719	13	9 055	8	11 829	12	39 934	25	5 484 370	25.1
62	22 229	62	44 851	65	92 842	83	275 003	130	2 760 405	25.2

Noch: 3. Umsatzsteuerpflichtige und deren Lieferungen und Leistungen 2003 nach ausgewählten Wirtschaftszweigen und Umsatzgrößenklassen

Systematik-Nr.	Wirtschaftszweig	Steuerpflichtige	Lieferungen und Leistungen	davon in Umsatzgrößenklassen von ... bis unter ... €					
				16 620 bis 50 000		50 000 bis 100 000		100 000 bis 250 000	
				Anzahl	1 000 €	Anzahl	1 000 €	Anzahl	1 000 €
		1	2	3	4	5	6	7	8
25.21	H.v.Platten,Folien, Schläuch.,Prof.a.Kunst.	84	788 392	6	204	7	•	12	1 854
25.22	Herst. von Verpackungsmitteln aus Kunststoffen	42	761 727	4	121	1	•	5	764
25.23	Herst. von Baubedarfsartikeln a. Kunststoffen	117	416 903	17	504	11	676	7	1 131
25.24	Herstellung von sonst. Kunststoffwaren	333	1 244 804	26	758	33	2 512	45	7 344
DI	Glasgewerbe,H.v.Keramik, Verarb.v.Steinen u.Erden	1 079	4 414 853	143	4 503	95	6 867	231	38 354
26.1	Herstellung von Glas und Glaswaren	97	1 425 663	12	394	7	459	20	3 101
26.12	Veredlung und Bearbeitung v. Flachglas	33	372 602	4	•	1	•	5	882
26.13	Herstellung von Hohlglas	15	827 907	1	•	1	•	2	•
26.15	H.,Veredlg.u.Bearb.v. sonst.Glas,techn.Glasw.	34	99 999	6	231	2	•	10	1 364
26.2	H.v.keramischen Erzeugn. (oh.Ziegel u.Baukeramik)	83	98 476	34	937	14	1 025	17	2 582
26.3	H.von keramischen Wand- u.Bodenflies. u.-platten	11	28 006	1	•	-	-	4	692
26.4	Herstellung von Ziegeln und sonstiger Baukeramik	55	462 234	4	142	6	459	5	783
26.5	Herstellung von Zement, Kalk und gebranntem Gips	12	41 208	1	•	3	192	2	•
26.6	Herst. v.Erzeugnissen a.Beton, Zement und Gips	449	1 832 421	54	1 755	33	2 321	63	10 391
26.61	H. v. Erzeugn. aus Beton, Zem.t,Kalksandst.f.d.Bau	266	1 280 499	37	1 197	23	1 611	38	6 375
26.61.2	H.v.Konstruktionsteilen, Fertigbaut.a.Beton usw.	179	1 053 356	17	613	12	877	27	4 855
26.61.4	Herst.von Erzeugnissen a. Kalksandstein f.d.Bau	22	134 100	1	•	3	184	1	•
26.63	Herstellung von Frischbeton (Transportbeton)	89	338 584	6	•	2	•	6	861
26.64	Herst. v.Mörtel und and. Beton (Trockenbet.)	16	131 721	2	•	-	-	-	-
26.7	Be-u.Verarbeitung v. Naturwerk-u.Naturst.,ang	343	140 123	36	1 172	27	2 090	120	20 489
26.8	H.v.sonst.Erzeug.aus nicht metall.Mineralien	29	386 722	1	•	5	320	-	-
DJ	Metallerzeug.u.-bearb., H.von Metallerzeugnissen	3 456	12 424 922	576	18 638	502	35 628	677	110 298
27	Metallerzeugung und -bearbeitung	154	7 044 754	12	354	20	1 409	20	2 994
27.1	Erzeugung von Roheisen, Stahl u.Ferrolegierungen	18	•	2	•	6	•	2	•
27.2	Herstellung von Rohren	47	344 836	3	103	6	430	5	658
27.3	Sonstige erste Bearbeitung von Eisen und Stahl	10	•	2	•	-	-	1	•
27.4	Erzeugung und erste Bearbeitg.v. NE-Metallen	42	1 311 051	4	113	4	253	7	1 142
27.5	Gießereien	37	169 420	1	•	4	•	5	831
28	Herstellung von Metallerzeugnissen	3 302	5 380 168	564	18 283	482	34 219	657	107 303
28.1	Stahl- und Leichtmetallbau	599	1 173 896	69	2 380	54	3 894	88	14 515
28.11	Herstellung von Metallkonstruktionen	395	761 559	48	1 596	38	2 695	57	9 350

davon in Umsatzgrößenklassen von ... bis unter ... €										Systematik-Nr.
250 000 bis 500 000		500 000 bis 1 Mill.		1 Mill. bis 2 Mill.		2 Mill. bis 5 Mill.		5 Mill. und mehr		
Anzahl	1 000 €	Anzahl	1 000 €	Anzahl	1 000 €	Anzahl	1 000 €	Anzahl	1 000 €	
9	10	11	12	13	14	15	16	17	18	
5	•	5	•	7	•	13	47 727	29	722 817	25.21
1	•	2	•	2	•	7	23 180	20	732 599	25.22
18	5 758	12	8 742	10	14 313	19	62 986	23	322 793	25.23
38	14 149	43	30 989	46	65 745	44	141 109	58	982 196	25.24
174	59 794	83	58 266	93	135 557	120	390 622	140	3 720 890	DI
7	2 453	5	3 053	8	12 099	12	46 651	26	1 357 452	26.1
2	•	1	•	2	•	7	27 445	11	339 365	26.12
1	•	1	•	1	•	-	-	8	825 627	26.13
3	1 221	1	•	5	7 586	2	•	5	80 891	26.15
5	1 711	-	-	7	9 540	2	•	4	•	26.2
2	•	-	-	-	-	2	•	2	•	26.3
8	•	4	•	8	12 077	11	35 895	9	407 303	26.4
1	•	1	•	1	•	2	•	1	•	26.5
47	17 181	39	27 721	53	78 025	77	247 742	83	1 447 286	26.6
26	9 592	27	18 979	24	34 954	37	118 794	54	1 088 995	26.61
15	5 291	22	15 268	20	29 015	27	85 687	39	911 750	26.61.2
3	1 082	1	•	-	-	4	15 508	9	116 202	26.61.4
3	1 033	4	3 855	21	29 913	29	89 642	18	212 903	26.63
3	924	-	-	1	•	1	•	9	124 792	26.64
102	34 015	33	23 187	14	19 569	9	•	2	•	26.7
2	•	1	•	2	•	5	13 636	13	368 685	26.8
517	183 430	411	291 928	314	453 727	257	802 724	202	10 528 549	DJ
19	6 664	19	14 535	13	17 509	19	59 701	32	6 941 588	27
3	•	2	•	-	-	1	•	2	•	27.1
5	1 688	7	5 352	3	4 310	7	20 653	11	311 642	27.2
2	•	3	•	1	•	-	-	1	•	27.3
3	1 178	6	4 634	8	•	2	•	8	1 286 694	27.4
6	2 034	1	•	1	•	9	30 139	10	134 134	27.5
498	176 767	392	277 393	301	436 219	238	743 023	170	3 586 961	28
73	26 238	81	56 453	72	108 752	103	329 317	59	632 348	28.1
48	17 060	55	39 068	39	57 606	69	224 421	41	409 762	28.11

Noch: 3. Umsatzsteuerpflichtige und deren Lieferungen und Leistungen 2003 nach ausgewählten Wirtschaftszweigen und Umsatzgrößenklassen

Systematik-Nr.	Wirtschaftszweig	Steuerpflichtige	Lieferungen und Leistungen	davon in Umsatzgrößenklassen von ... bis unter ... €					
				16 620 bis 50 000		50 000 bis 100 000		100 000 bis 250 000	
				Anzahl	1 000 €	Anzahl	1 000 €	Anzahl	1 000 €
		1	2	3	4	5	6	7	8
28.12	Herstellung von Ausbauelementen a.Metall	204	412 337	21	783	16	1 198	31	5 166
28.2	H. v.Metallbehältern ü.300l, Heizkörpern usw.	97	395 929	9	292	15	1 082	14	2 400
28.22	H. von Heizkörpern,-kesseln f.Zentralheizg.	11	249 932	1	•	2	•	2	•
28.3	H. von Dampfkesseln (o.Zentralheizungskess.)	13	102 474	1	•	-	-	-	-
28.4	H. von Schmiede-,Press-, Zieh-,Stanzteilen u.Ä.	73	481 303	12	•	6	447	10	1 665
28.5	Oberflächenveredlg., Wärmebehandlg.;Mech.ang.	1 845	1 065 002	371	12 084	334	23 513	415	67 152
28.51	Oberflächenveredlung und Wärmebehandlung	149	248 113	21	652	10	707	29	4 455
28.52	Mechanik, anderweitig nicht genannt	1 696	816 890	350	11 432	324	22 806	386	62 697
28.52.1	Schlosserei und Schweißerei	1 134	633 460	193	6 366	196	13 685	261	42 758
28.52.2	Schleiferei und Dreherei	144	94 659	28	944	26	1 835	29	4 643
28.52.3	Beschlag- und Kunstschmieden	418	88 770	129	4 122	102	7 287	96	15 296
28.6	H.v.Schneidwaren,Werkzeugen,Schlöss.u.Beschl.	208	248 756	37	1 133	28	2 070	24	3 743
28.62	Herstellung von Werkzeugen	147	200 256	22	636	11	862	14	2 115
28.7	Herstellung von sonstigen Metallwaren	467	1 912 808	65	1 974	45	3 213	106	17 829
28.72	H. von Verpackungen und Verschlüssen aus Metall	25	859 744	-	-	3	206	3	407
28.73	Herstellung von Drahtwaren	34	148 788	2	•	5	•	3	542
28.74	Herst. von Schrauben, Nieten, Ketten u. Federn	40	452 025	7	•	1	•	10	1 544
28.75	Herstellung von sonst. Metallwaren ang.	357	405 962	56	1 705	36	2 522	88	15 070
DK	Maschinenbau	2 023	9 291 358	204	6 659	202	14 737	306	51 981
29.1	H.v.Masch.f.d.Erzeugung u.Nutzung v.mech.Energie	196	2 140 516	15	406	20	1 385	25	4 440
29.12	Herstellung von Pumpen und Kompressoren	67	1 454 604	5	164	7	471	13	2 296
29.14	H.v.Lagern,Getrieben, Zahnrädern,Antriebselem.	65	475 025	3	72	5	374	3	484
29.2	H.von sonstigen nicht WZ -spezifisch.Maschinen	454	2 697 286	32	1 050	44	3 273	70	12 140
29.22	Herstellung von Hebezeug.u.Fördermitteln	107	869 844	2	•	7	•	13	2 511
29.23	H.v.kälte-u.lufttechn. Erzeugn.,n.f.d. Haushalt	104	814 336	7	260	10	677	18	2 896
29.24	H.v.sonstig.nicht WZ-spezifisch.Maschin.ang.	228	937 022	22	702	25	1 940	34	5 954
29.3	Herstellung von land- und forstwirtsch. Masch.	325	944 846	38	1 319	34	2 526	54	8 793
29.4	Herstellung von Werkzeugmaschinen	187	305 292	21	695	19	1 348	29	4 897
29.42	H. von Werkzeugmaschinen f. die Metallbearbeitung	20	66 809	1	•	1	•	4	638
29.5	H.v.Maschinen für sonst. best. Wirtschaftszweige	770	2 860 802	73	2 363	72	5 241	108	18 480
29.51	H.v.Masch.für Metallwerkzeug-,Walzwerkseinr.usw.	38	163 886	3	76	5	391	7	1 117
29.52	Herstellg v.Bergwerks-, Bau-u.Baustoffmaschinen	72	907 722	5	175	4	315	7	1 541

davon in Umsatzgrößenklassen von ... bis unter ... €										Systematik-Nr.
250 000 bis 500 000		500 000 bis 1 Mill.		1 Mill. bis 2 Mill.		2 Mill. bis 5 Mill.		5 Mill. und mehr		
Anzahl	1 000 €	Anzahl	1 000 €	Anzahl	1 000 €	Anzahl	1 000 €	Anzahl	1 000 €	
9	10	11	12	13	14	15	16	17	18	
25	9 178	26	17 384	33	51 146	34	104 896	18	222 586	28.12
11	3 877	12	9 026	15	21 784	10	29 518	11	327 951	28.2
-	-	-	-	1	•	1	•	4	245 764	28.22
2	•	-	-	2	•	2	•	6	94 066	28.3
9	•	4	2 699	7	•	12	•	13	425 158	28.4
282	98 674	215	152 824	134	189 797	61	185 433	33	335 524	28.5
21	7 603	19	13 712	14	20 529	17	51 507	18	148 946	28.51
261	91 071	196	139 112	120	169 268	44	133 926	15	186 578	28.52
187	65 787	159	113 297	94	132 177	32	96 996	12	162 394	28.52.1
24	7 730	15	10 212	9	•	10	•	3	24 184	28.52.2
50	17 554	22	15 603	17	•	2	•	-	-	28.52.3
35	12 634	26	17 785	30	43 117	19	54 887	9	113 386	28.6
25	9 413	23	15 955	26	36 754	18	51 786	8	82 734	28.62
86	31 171	54	38 606	41	59 074	31	102 413	39	1 658 529	28.7
1	•	7	•	3	4 020	1	•	7	845 599	28.72
4	•	1	•	5	6 396	7	21 180	7	117 650	28.73
10	3 757	3	2 086	3	4 612	1	•	5	434 815	28.74
71	25 556	41	28 857	27	39 968	20	65 597	18	226 687	28.75
262	96 135	276	196 096	246	357 965	247	785 773	280	7 782 012	DK
19	6 747	19	14 861	25	35 761	23	67 813	50	2 009 102	29.1
3	1 168	6	4 876	6	8 103	7	19 643	20	1 417 882	29.12
10	3 607	8	5 722	10	14 511	11	33 814	15	416 442	29.14
43	16 084	50	35 130	47	69 134	71	224 714	97	2 335 761	29.2
8	2 964	8	5 495	12	18 299	21	74 545	36	765 487	29.22
7	2 592	12	7 986	9	11 789	19	62 251	22	725 886	29.23
26	9 772	30	21 648	25	37 378	31	87 918	35	771 710	29.24
55	19 372	54	37 499	33	46 257	29	91 284	28	737 797	29.3
31	10 871	32	22 388	28	39 278	16	47 473	11	178 343	29.4
2	•	1	•	-	-	6	16 937	5	47 727	29.42
102	38 580	114	80 535	108	160 601	103	335 671	90	2 219 331	29.5
4	1 615	9	6 044	3	5 032	3	10 262	4	139 348	29.51
9	3 542	9	6 889	7	10 977	11	32 814	20	851 468	29.52

Noch: 3. Umsatzsteuerpflichtige und deren Lieferungen und Leistungen 2003 nach ausgewählten Wirtschaftszweigen und Umsatzgrößenklassen

Systematik-Nr.	Wirtschaftszweig	Steuerpflichtige	Lieferungen und Leistungen	davon in Umsatzgrößenklassen von ... bis unter ... €					
				16 620 bis 50 000		50 000 bis 100 000		100 000 bis 250 000	
		Anzahl	1 000 €	Anzahl	1 000 €	Anzahl	1 000 €	Anzahl	1 000 €
		1	2	3	4	5	6	7	8
29.53	H.v.Maschinen f. Ernährungsgew.u.Tabakv.	95	397 897	10	333	8	614	15	2 537
29.56	H.v.Maschinen f.best. Wirtschaftszweige ang.	545	1 288 776	53	1 726	54	3 837	78	13 174
29.7	Herstellung von Haushaltsgeräten, ang.	74	338 946	18	598	12	905	13	2 207
29.71	Herstellung von elektr. Haushaltsgeräten	57	314 982	16	533	10	792	10	1 700
DL	H.v.Büromasch.,DV-Gerät. u.-Einr.;Elektrotech.usw	2 404	7 063 306	262	8 319	209	15 328	473	78 679
30	H.v.Büromaschinen, DV-Geräten u.-einrichtungen	153	255 332	40	1 237	22	1 479	26	4 242
31	H.v. Geräten d. Elektr.-erzg.,-verteilg.u.Ä.	495	3 292 682	50	1 594	43	3 117	83	14 010
31.1	H.v.Elektromotoren, Generatoren,Transformat.	87	674 758	6	184	8	561	10	1 870
31.2	H.v. Elektriz.vertlgs.- und -schalteinrichtungen	107	330 802	8	256	8	609	16	2 877
31.3	H.von isol.Elektrokabeln,-leitg.u.-drähten	35	1 075 014	4	164	3	182	4	694
31.4	Herstellung von Akkumulator. u.Batterien	3	493 496	-	-	-	-	-	-
31.5	Herstellung von elektr. Lampen und Leuchten	77	290 445	14	425	6	442	14	2 345
31.6	Herstellung von elektr. Ausrüstungen, ang.	186	428 167	18	566	18	1 324	39	6 224
32	Rundfunk- und Nachrichtentechnik	300	1 168 729	46	1 362	42	3 237	44	7 253
32.1	Herstellung von elektron. Bauelementen	154	490 730	21	643	20	1 560	25	4 019
32.2	H.v.Geräten und Einrichtung.d.Telekomm.technik	107	484 204	17	498	16	1 182	17	•
32.3	H.v.Rundfunk-,phono-und videotechnischen Geräten	39	193 795	8	222	6	495	2	•
33	Medizin-, Mess-,Steuertechnik,Optik,H.v. Uhren	1 456	2 346 564	126	4 125	102	7 495	320	53 174
33.1	H.v.med.Geräten u.orthopädischen Erzeugnissen	1 026	985 653	81	2 656	75	5 560	217	35 921
33.10.1	H.v.elektromedizinisch. Geräten u.Instrumenten	39	47 752	7	•	2	•	11	1 682
33.10.2	Herstellung von medizintechn. Geräten	156	183 749	24	•	15	•	27	4 462
33.10.3	Herstellung von orthopäd. Erzeugnissen	145	348 050	7	217	17	1 290	31	4 970
33.10.4	Zahntechnische Laboratorien	686	406 102	43	1 459	41	3 004	148	24 808
33.2	H.v.Mess-,Kontr.-,Navigat.-u.ä.Instrum.u.Vorr.	193	888 823	23	743	12	960	41	6 117
33.3	H.v.industriell.Prozesssteuerungseinrichtungen	46	151 780	3	124	5	298	6	995
33.4	Herst. von optischen und fotografisch.Geräten	183	305 170	16	494	9	614	56	10 141
DM	Fahrzeugbau	585	73 310 975	89	2 798	55	3 973	98	15 610
34	Herstellung von Kraftwagen u.Kraftwagenteilen	400	•	48	•	38	•	72	•

davon in Umsatzgrößenklassen von ... bis unter ... €										Systematik-Nr.
250 000 bis 500 000		500 000 bis 1 Mill.		1 Mill. bis 2 Mill.		2 Mill. bis 5 Mill.		5 Mill. und mehr		
Anzahl	1 000 €	Anzahl	1 000 €	Anzahl	1 000 €	Anzahl	1 000 €	Anzahl	1 000 €	
9	10	11	12	13	14	15	16	17	18	
10	3 271	8	5 452	13	21 145	16	52 758	15	311 787	29.53
78	29 654	87	61 511	83	120 984	67	221 543	45	836 347	29.56
11	4 066	7	5 683	4	4 989	5	18 819	4	301 679	29.7
7	2 486	4	3 385	3	3 933	4	15 258	3	286 894	29.71
456	166 684	382	270 953	253	354 071	184	554 010	185	5 615 261	DL
26	9 104	14	8 978	10	14 004	5	12 614	10	203 674	30
63	23 587	54	38 797	64	91 377	60	184 605	78	2 935 594	31
7	2 393	15	11 795	10	14 937	11	32 644	20	610 376	31.1
15	•	9	•	17	24 263	18	57 635	16	232 938	31.2
3	•	2	•	6	7 584	4	10 260	9	1 053 780	31.3
-	-	-	-	-	-	-	-	3	493 496	31.4
14	4 942	-	-	9	13 226	13	41 575	7	227 490	31.5
24	9 483	28	19 197	22	31 367	14	42 491	23	317 515	31.6
35	12 694	36	27 021	32	46 905	34	103 211	31	967 046	32
20	7 436	17	12 735	17	24 408	19	54 065	15	385 864	32.1
9	•	14	11 005	12	18 283	12	37 472	10	409 610	32.2
6	•	5	3 282	3	4 214	3	11 674	6	171 572	32.3
332	121 299	278	196 158	147	201 786	85	253 580	66	1 508 946	33
263	96 295	216	151 102	104	140 909	50	142 780	20	410 430	33.1
6	1 901	4	2 816	3	4 218	3	7 145	3	29 635	33.10.1
28	10 117	20	13 990	20	29 044	16	53 255	6	70 992	33.10.2
32	11 046	28	19 932	17	24 911	8	22 129	5	263 555	33.10.3
197	73 231	164	114 364	64	82 736	23	60 251	6	46 249	33.10.4
17	6 203	26	19 563	24	34 638	21	66 991	29	753 609	33.2
6	2 513	5	3 376	7	10 733	10	32 020	4	101 721	33.3
46	16 289	28	19 381	12	15 506	4	11 790	12	230 957	33.4
75	27 986	63	44 437	46	63 597	56	182 707	103	72 969 868	DM
57	•	45	•	35	•	33	•	72	•	34

Noch: 3. Umsatzsteuerpflichtige und deren Lieferungen und Leistungen 2003 nach ausgewählten Wirtschaftszweigen und Umsatzgrößenklassen

Systematik-Nr.	Wirtschaftszweig	Steuerpflichtige	Lieferungen und Leistungen	davon in Umsatzgrößenklassen von ... bis unter ... €							
				16 620 bis 50 000		50 000 bis 100 000		100 000 bis 250 000			
				Anzahl	1 000 €	Anzahl	1 000 €	Anzahl	1 000 €	Anzahl	1 000 €
		1	2	3	4	5	6	7	8		
34.1	Herstellung von Kraftwagen u.Kraftwagenmotor.	15	•	-	-	-	-	-	-		
34.2	Herstellung v. Kaross., Aufbauten u.Anhängern	174	884 190	11	•	18	•	28	•		
34.3	H.v.Teilen u.Ä. f.Kraftwagen u.Kraftwagenmotor.	211	5 200 401	37	1 107	20	1 397	44	7 067		
35	Sonstiger Fahrzeugbau	185	•	41	•	17	•	26	•		
35.1	Schiff- und Bootsbau	108	555 485	29	991	11	775	18	2 648		
35.11	Schiffbau (ohne Boots- und Yachtbau)	41	294 407	5	182	2	•	6	825		
35.12	Boots- und Yachtbau	67	261 078	24	809	9	•	12	1 823		
35.2	Bahnindustrie	23	362 091	-	-	-	-	2	•		
35.3	Luft- und Raumfahrzeugbau	23	266 566	3	82	2	•	1	•		
35.4	H.v.Krafträdern,Fahrräd. u.Behindertenfahrz.	19	156 224	1	•	2	•	4	696		
DN	H.v.Möbeln,Schmuck, Musikinstr.usw;Recycling	2 126	2 425 770	387	12 400	370	27 171	527	87 277		
36	H.v.Möbeln,Schmuck, Musikinstr.usw;Recycling	1 914	1 894 942	361	11 621	342	25 070	486	80 336		
36.1	Herstellung von Möbeln	1 405	1 633 955	218	7 183	230	17 039	355	59 761		
36.11	Herstellung von Sitzmöbeln	87	202 277	21	•	16	1 154	18	2 682		
36.12	Herstellung von Büro- und Ladenmöbeln	65	290 340	-	-	6	447	9	1 459		
36.13	Herstellung von Küchenmöbeln	47	127 615	6	215	10	•	9	1 460		
36.14	Herstellung von sonstigen Möbeln	1 194	883 311	189	6 248	197	14 702	319	54 160		
36.15	Herstellung von Matratzen	12	130 412	2	•	1	•	-	-		
36.2	Herstellung von Schmuck u.ä. Erzeugnissen	219	46 852	74	2 274	54	3 874	56	8 692		
36.3	Herstellung von Musikinstrumenten	69	49 860	15	506	14	942	24	3 952		
36.4	Herstellung von Sportgeräten	51	66 430	8	250	8	578	11	1 776		
36.5	Herstellung von Spielwaren	59	41 396	18	551	12	888	13	2 037		
36.6	Herstellung von sonstigen Erzeugnissen	111	56 450	28	856	24	1 750	27	4 117		
37	Recycling	212	530 827	26	780	28	2 101	41	6 942		
37.1	Recycling v.metall. Altmaterial.u.Reststoff.	59	277 047	12	372	7	522	14	2 348		
37.2	Recycling v.n.metall. Altmater.u.Reststoffen	153	253 781	14	408	21	1 580	27	4 594		
E	Energie- und Wasserversorgung	1 837	22 421 063	201	6 281	399	30 123	401	65 608		
40	Energieversorgung	1 631	21 887 213	185	5 800	383	28 955	383	62 790		
40.1	Elektrizitätsversorgung	1 514	20 110 153	175	5 489	363	27 447	365	59 814		
40.11	Elektrizitätserzeugung	1 443	8 026 339	172	5 386	358	27 044	364	•		
40.11.1	Elektrizitätserzeugung ohne Verteilung	1	•	-	-	-	-	-	-		
40.11.2	Elektriz.erzg.a.Wärme- kraft m.Fremdb.z.Vertlg.	17	5 000 811	1	•	-	-	-	-		
40.11.3	Sonst. Elektriz.erzg. m.Fremdbezug z.Verleigl.	294	•	39	•	77	•	64	•		

davon in Umsatzgrößenklassen von ... bis unter ... €										Systematik-Nr.
250 000 bis 500 000		500 000 bis 1 Mill.		1 Mill. bis 2 Mill.		2 Mill. bis 5 Mill.		5 Mill. und mehr		
Anzahl	1 000 €	Anzahl	1 000 €	Anzahl	1 000 €	Anzahl	1 000 €	Anzahl	1 000 €	
9	10	11	12	13	14	15	16	17	18	
1	•	2	•	1	•	2	•	9	•	34.1
34	12 365	19	13 272	24	34 235	19	58 171	21	760 043	34.2
22	8 647	24	17 165	10	12 634	12	41 871	42	5 110 515	34.3
18	•	18	•	11	•	23	•	31	•	35
13	4 497	8	6 038	5	6 349	10	31 859	14	502 328	35.1
4	1 256	3	2 655	3	•	10	31 859	8	253 247	35.11
9	3 241	5	3 383	2	•	-	-	6	249 081	35.12
3	•	3	2 152	1	•	7	22 259	7	334 422	35.2
2	•	3	2 029	4	•	2	•	6	249 156	35.3
-	-	4	2 655	-	-	4	•	4	•	35.4
301	109 186	226	162 324	123	174 560	94	300 232	98	1 552 618	DN
279	100 892	202	144 356	105	146 588	65	204 970	74	1 181 110	36
226	82 240	174	123 784	92	127 407	47	142 077	63	1 074 465	36.1
9	3 005	4	3 450	5	7 359	6	•	8	164 030	36.11
3	1 431	5	3 703	12	17 513	15	44 879	15	220 909	36.12
8	2 805	4	2 730	5	6 763	1	•	4	110 894	36.13
206	74 999	161	113 901	70	95 773	25	75 141	27	448 386	36.14
-	-	-	-	-	-	-	-	9	130 245	36.15
17	6 080	10	6 955	4	5 556	4	13 422	-	-	36.2
8	2 979	3	1 865	1	•	2	•	2	•	36.3
8	2 291	3	2 664	3	4 875	5	18 571	5	35 425	36.4
6	2 213	3	2 499	3	4 047	2	•	2	•	36.5
14	5 089	9	6 589	2	•	5	16 576	2	•	36.6
22	8 294	24	17 968	18	27 971	29	95 262	24	371 508	37
4	1 653	3	2 826	3	4 729	6	19 123	10	245 474	37.1
18	6 641	21	15 142	15	23 243	23	76 140	14	126 034	37.2
249	87 389	183	129 575	154	221 778	109	•	141	•	E
225	78 047	140	99 525	118	169 144	75	218 926	122	21 224 026	40
198	68 838	131	93 548	112	160 708	71	207 969	99	19 486 341	40.1
196	•	129	•	106	150 539	62	177 001	56	7 446 583	40.11
-	-	-	-	1	•	-	-	-	-	40.11.1
-	-	-	-	-	-	1	•	15	•	40.11.2
38	•	29	•	29	•	10	•	8	•	40.11.3

Noch: 3. Umsatzsteuerpflichtige und deren Lieferungen und Leistungen 2003 nach ausgewählten Wirtschaftszweigen und Umsatzgrößenklassen

Systematik-Nr.	Wirtschaftszweig	Steuerpflichtige	Lieferungen und Leistungen	davon in Umsatzgrößenklassen von ... bis unter ... €					
				16 620 bis 50 000		50 000 bis 100 000		100 000 bis 250 000	
				Anzahl	1 000 €	Anzahl	1 000 €	Anzahl	1 000 €
		1	2	3	4	5	6	7	8
40.11.4	Elektriz.erzg.a.Wärme-kraft o.Fremdb.z.Vertlg.	321	2 169 811	26	754	66	•	79	•
40.11.5	Sonst.Elektriz.erzg.	810	650 120	106	3 441	215	16 295	221	35 717
40.12	Elektrizitätsübertragung	13	22 307	1	•	5	403	1	•
40.13	Elektrizitätsverteilung und -handel	58	12 061 506	2	•	-	-	-	-
40.2	Gasversorgung	97	1 770 757	7	236	15	1 108	13	2 226
40.3	Wärmeversorgung	20	6 303	3	75	5	400	5	750
41	Wasserversorgung	206	533 850	16	481	16	1 168	18	2 818
F	Baugewerbe	27 616	20 046 302	4 768	156 417	4 477	326 649	6 405	1 046 772
45.1	Vorbereitende Baustellenarbeiten	556	484 136	116	3 569	84	6 104	124	20 450
45.11	Abbruch-, Spreng-, Ent-trümmerungsgewerbe u.A.	532	475 694	110	3 358	79	5 729	119	19 566
45.11.1	Abbruch-, Spreng- und Enttrümmerungsgewerbe	167	•	41	•	23	•	32	•
45.11.2	Erdbewegungsarbeiten	363	214 009	69	•	56	•	87	•
45.2	Hoch- und Tiefbau	9 286	12 152 291	1 181	39 081	1 119	81 261	1 863	306 772
45.21	Hochbau, Brücken- und Tunnelbau u.A.	4 349	6 742 437	482	15 874	497	35 761	809	131 325
45.22	Dachdeckerei,Bauspengl., Abdichtung u.Zimmerei	3 172	1 616 436	466	15 588	390	28 904	696	117 135
45.22.1	Dachdeckerei und Bauspenglerei	1 390	775 586	110	3 605	110	8 174	307	52 729
45.22.2	Abdichtung gegen Wasser und Feuchtigkeit	507	151 205	184	6 169	130	9 443	103	16 272
45.22.3	Zimmerei und Ingenieurholzbau	1 275	689 645	172	5 814	150	11 287	286	48 133
45.23	Bau v.Straßen,Bahnverk.-str.,Rollb.,Sportanlg.	725	2 626 943	56	1 858	76	5 346	109	17 357
45.23.1	Bau von Straßen, Rollbahnen und Sportanlagen	673	2 293 569	51	1 673	74	•	103	16 336
45.23.2	Bau von Bahnverkehrsstrecken	52	333 374	5	185	2	•	6	1 021
45.24	Wasserbau	61	80 615	8	287	9	710	10	1 675
45.25	Sonstig.spezialisierter Hoch- und Tiefbau	979	1 085 860	169	5 472	147	10 540	239	39 281
45.25.1	Brunnenbau	54	171 199	6	216	7	461	16	2 669
45.25.2	Schachtbau	13	8 865	4	134	4	270	2	•
45.25.3	Schornstein-, Feuerungs- und Industrieofenbau	108	104 659	24	824	20	1 478	24	3 634
45.25.4	Gerüstbau	170	72 930	29	899	20	1 470	51	8 561
45.25.5	Gebäudetrocknung	77	11 240	33	1 026	20	1 400	16	•
45.25.6	Sonstig.spezialisierter Hoch-und Tiefbau, ang.	557	716 965	73	2 372	76	5 460	130	21 342
45.3	Bauinstallation	8 518	4 582 350	1 286	42 048	1 318	97 092	2 026	336 778
45.31	Elektroinstallation	2 905	1 622 975	402	13 203	466	34 512	752	125 853
45.32	Dämmung gegen Kälte, Wärme, Schall,Erschüttg.	508	234 240	177	5 439	117	8 428	93	15 119
45.33	Klempnerei,Gas-,Wasser-, Heizungs-u.Lüftungsinst.	3 994	2 436 667	359	12 039	465	34 583	932	156 547
45.34	Sonstige Bauinstallation	1 111	288 468	348	11 367	270	19 569	249	39 259
45.4	Sonstiges Ausbaugewerbe	9 171	2 743 175	2 164	71 067	1 938	140 857	2 380	380 749
45.41	Stuckateurgewerbe, Gipserei und Verputzerei	1 096	167 058	407	12 999	317	22 352	224	34 313
45.42	Bautischlerei und schlosserei	2 340	802 629	546	17 891	475	34 731	533	87 078
45.43	Fußboden-, Fliesen-u. Plattenleg.,Raumausstg.	1 964	579 757	477	15 800	421	30 923	517	82 759
45.43.2	Fliesen-, Platten- und Mosaiklegerei	827	276 668	173	5 890	181	13 231	199	31 774
45.43.3	Estrichlegerei	144	71 482	26	826	12	933	35	6 192

davon in Umsatzgrößenklassen von ... bis unter ... €										Systematik-Nr.
250 000 bis 500 000		500 000 bis 1 Mill.		1 Mill. bis 2 Mill.		2 Mill. bis 5 Mill.		5 Mill. und mehr		
Anzahl	1 000 €	Anzahl	1 000 €	Anzahl	1 000 €	Anzahl	1 000 €	Anzahl	1 000 €	
9	10	11	12	13	14	15	16	17	18	
66	23 048	32	24 064	20	27 830	13	36 710	19	2 039 254	40.11.4
92	32 035	68	47 491	56	80 679	38	108 177	14	326 285	40.11.5
1	•	-	-	1	•	3	11 836	1	•	40.12
1	•	2	•	5	•	6	19 132	42	•	40.13
23	8 063	9	5 977	3	4 504	4	10 957	23	1 737 686	40.2
4	1 146	-	-	3	3 932	-	-	-	-	40.3
24	9 342	43	30 051	36	52 634	34	•	19	•	41
4 750	1 698 129	3 672	2 579 938	1 947	2 683 946	1 092	3 245 085	505	8 309 366	F
79	29 722	76	52 287	35	46 190	33	95 900	9	229 914	45.1
75	28 043	74	50 796	34	44 502	32	93 787	9	229 914	45.11
20	•	23	•	15	•	9	•	4	•	45.11.1
55	•	50	34 246	19	•	23	•	4	47 741	45.11.2
1 636	591 373	1 493	1 065 466	947	1 322 666	679	2 032 243	368	6 713 428	45.2
683	246 381	735	530 151	512	722 815	405	1 213 838	226	3 846 292	45.21
693	250 199	544	382 751	260	352 427	102	288 674	21	180 757	45.22
375	136 422	291	202 743	137	184 844	55	152 268	5	34 802	45.22.1
46	15 279	25	17 122	12	16 156	3	9 270	4	61 494	45.22.2
272	98 498	228	162 886	111	151 427	44	127 136	12	84 462	45.22.3
113	40 850	103	73 964	85	121 349	110	338 684	73	2 027 535	45.23
103	37 385	99	71 292	83	•	100	307 473	60	1 735 857	45.23.1
10	3 465	4	2 672	2	•	10	31 211	13	291 678	45.23.2
-	-	13	9 080	12	15 815	6	17 850	3	35 198	45.24
147	53 943	98	69 521	78	110 260	56	173 198	45	623 646	45.25
9	3 454	5	3 903	4	5 813	3	8 687	4	145 995	45.25.1
-	-	-	-	2	•	1	•	-	-	45.25.2
22	7 956	8	•	2	•	3	•	5	76 261	45.25.3
32	11 748	16	10 614	16	23 691	6	15 947	-	-	45.25.4
5	1 847	1	•	1	•	1	•	-	-	45.25.5
79	28 937	68	48 758	53	73 864	42	134 843	36	401 390	45.25.6
1 639	585 645	1 292	901 489	605	828 227	259	766 263	93	1 024 807	45.3
572	206 995	393	271 437	195	269 518	89	262 202	36	439 256	45.31
41	14 565	34	22 833	21	27 515	15	46 529	10	93 813	45.32
894	319 114	797	558 826	361	492 680	144	426 674	42	436 203	45.33
132	44 971	68	48 394	28	38 515	11	30 858	5	55 535	45.34
1 382	485 898	804	556 013	356	481 738	117	338 882	30	287 971	45.4
93	31 976	32	22 890	18	22 989	4	•	1	•	45.41
370	129 043	245	170 374	127	174 886	32	•	12	•	45.42
273	96 335	162	111 005	69	91 317	42	114 992	3	36 625	45.43
127	45 040	85	58 868	35	•	26	69 567	1	•	45.43.2
29	10 106	22	14 486	13	17 686	7	21 253	-	-	45.43.3

Noch: 3. Umsatzsteuerpflichtige und deren Lieferungen und Leistungen 2003 nach ausgewählten Wirtschaftszweigen und Umsatzgrößenklassen

Systematik-Nr.	Wirtschaftszweig	Steuerpflichtige	Lieferungen und Leistungen	davon in Umsatzgrößenklassen von ... bis unter ... €					
				16 620 bis 50 000		50 000 bis 100 000		100 000 bis 250 000	
				Anzahl	1 000 €	Anzahl	1 000 €	Anzahl	1 000 €
		1	2	3	4	5	6	7	8
45.43.4	Sonstige Fußbodenlegerei und -kleberei	437	92 379	140	4 476	118	8 474	97	14 568
45.43.6	Raumausstattung, ohne ausgeprägten Schwerpunkt	453	113 952	108	3 686	89	6 869	162	26 698
45.44	Maler- und Glasergerwerbe	3 177	1 042 630	537	17 872	611	44 732	974	155 944
45.44.1	Maler- und Lackierergewerbe	2 958	977 146	508	16 952	583	42 634	891	141 999
45.44.2	Glasergerwerbe	219	65 485	29	920	28	2 098	83	13 945
45.45	Baugewerbe, anderweitig nicht genannt	594	151 100	197	6 505	114	8 118	132	20 654
45.5	Vermietung v.Baumasch.u. geräten m.Bedienungspersonal	85	84 351	21	652	18	1 336	12	2 022
G	Handel;Instandhalt.und Rep.v.Kfz u.Gebrauchsg.	65 325	109 610 919	12 877	410 471	10 655	773 357	14 596	2 380 600
50	Kfz-Handel;Instandhaltg. u.Rep.v.Kfz;Tankstellen	9 843	15 688 454	1 437	46 120	1 279	92 279	1 883	312 047
50.1	Handel mit Kraftwagen	4 438	10 495 796	697	22 283	606	43 376	741	121 242
50.10.1	Handelsvermittlung von Kraftwagen	329	120 782	93	2 793	68	4 879	62	10 144
50.10.2	Großhandel mit Kraftwagen	152	899 624	18	553	10	739	29	4 726
50.10.3	Einzelhandel mit Kraftwagen	3 957	9 475 391	586	18 938	528	37 757	650	106 372
50.2	Instandhaltung und Reparatur von Kraftwagen	2 307	1 147 265	363	11 656	323	23 634	616	102 461
50.20.3	Lackierung von Kraftwagen	289	111 826	37	1 217	35	2 626	73	12 186
50.20.4	Autowaschanlagen	242	55 321	79	2 473	56	3 884	61	9 474
50.20.5	Instandh.u.Rep.v.Kraftw. (oh.Lackierg.u.Autow.)	1 776	980 118	247	7 966	232	17 124	482	80 801
50.3	Handel mit Kraftwagenteilen und -zubehör	1 228	2 399 035	226	7 302	200	14 430	250	41 086
50.30.1	Handelsvermittl.v.Kraftwagenteilen und -zubehör	180	67 734	46	1 542	36	2 597	40	6 392
50.30.2	Großhandel mit Kraftwagenteilen und -zubehör	215	1 839 823	16	555	15	1 149	32	5 396
50.30.3	Einzelhandel mit Kraftwagenteilen und -zubehör	833	491 477	164	5 204	149	10 684	178	29 298
50.4	Handel m.Krädern,Teilen u.Zubeh.;Instandh.u.Rep.	419	201 528	76	2 526	65	4 588	109	17 775
50.40.3	Eh. mit Krafträdern, Kraftradteilen u.Zubehör	302	164 799	47	1 596	42	2 992	75	12 137
50.5	Tankstellen	1 451	1 444 830	75	2 352	85	6 251	167	29 483
51	Handelsvermittlung u. Großh.(o.Handel m.Kfz)	18 474	66 789 466	3 966	125 887	2 880	208 571	3 425	554 188
51.1	Handelsvermittlung	7 801	1 848 226	2 764	87 336	1 831	131 306	1 678	265 251
51.11	HV.v.landw.Grundstf., leb.Tieren,text.Rohstf.	292	81 075	86	2 918	71	4 948	61	9 804
51.12	HV. von Brennstf.,Erzen, Metallen u.techn.Chemik.	137	122 784	45	1 292	21	1 511	27	4 499
51.13	HV. von Holz,Baustoffen und Anstrichmitteln	611	146 686	188	6 086	138	9 958	144	22 666
51.14	HV.v.Masch.,tech.Bedarf, Wasser-u.Luftfahrz.	1 106	411 736	290	9 150	232	16 865	266	42 741
51.15	HV.v.Möb.,Einr.-u.Haushaltsgegenst.,Metallwar.	874	206 490	329	10 152	206	15 007	173	27 764
51.16	HV.v.Textil.,Bekleidg., Schuhen u.Lederwaren	673	110 481	240	7 579	174	12 052	157	24 045
51.17	HV.v.Nahrungsmitteln, Getränken und Tabakwaren	472	109 879	181	5 757	102	7 395	93	14 855
51.18	Handelsvermittlung von Waren, ang.	2 074	404 877	806	25 561	510	36 612	403	62 653

davon in Umsatzgrößenklassen von ... bis unter ... €										Systematik-Nr.
250 000 bis 500 000		500 000 bis 1 Mill.		1 Mill. bis 2 Mill.		2 Mill. bis 5 Mill.		5 Mill. und mehr		
Anzahl	1 000 €	Anzahl	1 000 €	Anzahl	1 000 €	Anzahl	1 000 €	Anzahl	1 000 €	
9	10	11	12	13	14	15	16	17	18	
36	12 663	27	19 108	12	15 668	7	17 423	-	-	45.43.4
66	23 558	19	13 101	7	•	-	-	2	•	45.43.6
571	201 831	321	222 813	116	155 878	34	104 178	13	139 382	45.44
526	186 054	296	206 858	108	•	34	104 178	12	•	45.44.1
45	15 778	25	15 955	8	•	-	-	1	•	45.44.2
75	26 714	44	28 930	26	36 668	5	•	1	•	45.45
14	5 491	7	4 682	4	5 125	4	11 796	5	53 246	45.5
9 230	3 278 906	6 881	4 880 810	5 087	7 140 609	3 407	10 482 081	2 592	80 264 084	G
1 573	567 392	1 444	1 035 885	938	1 304 899	749	2 324 290	540	10 005 543	50
523	186 979	485	350 481	422	•	524	1 660 013	440	•	50.1
48	17 146	28	19 664	18	•	10	28 891	2	•	50.10.1
16	5 600	11	7 630	13	17 139	26	86 244	29	776 994	50.10.2
459	164 233	446	323 186	391	549 633	488	1 544 879	409	6 730 393	50.10.3
465	164 989	297	205 122	145	203 705	70	207 898	28	227 799	50.2
72	25 871	57	39 604	12	17 484	2	•	1	•	50.20.3
20	7 020	17	11 208	5	6 420	3	•	1	•	50.20.4
373	132 098	223	154 310	128	179 801	65	•	26	•	50.20.5
208	72 839	144	104 811	96	132 071	51	155 987	53	1 870 510	50.3
29	9 804	13	9 384	12	17 741	2	•	2	•	50.30.1
32	11 129	32	23 815	25	33 046	21	63 697	42	1 701 036	50.30.2
147	51 906	99	71 612	59	81 284	28	•	9	•	50.30.3
61	21 333	56	41 334	35	•	15	45 113	2	•	50.4
41	14 906	49	35 859	33	•	14	•	1	•	50.40.3
316	121 252	462	334 138	240	328 445	89	255 279	17	367 630	50.5
2 085	747 383	1 800	1 280 022	1 458	2 075 022	1 306	4 161 072	1 554	57 637 321	51
729	256 281	458	318 798	247	345 272	77	227 887	17	216 096	51.1
38	14 237	21	14 679	11	13 637	2	•	2	•	51.11
17	5 950	12	8 052	6	8 782	6	18 653	3	74 045	51.12
60	21 447	53	37 276	23	31 399	5	17 855	-	-	51.13
135	48 164	91	65 906	62	86 151	26	75 157	4	67 603	51.14
74	26 317	47	32 235	35	48 683	7	22 801	3	23 532	51.15
65	21 401	25	16 514	9	11 173	1	•	2	•	51.16
44	14 792	32	22 166	13	18 011	6	•	1	•	51.17
173	61 471	105	73 685	61	90 369	14	•	2	•	51.18

Noch: 3. Umsatzsteuerpflichtige und deren Lieferungen und Leistungen 2003 nach ausgewählten Wirtschaftszweigen und Umsatzgrößenklassen

Systematik-Nr.	Wirtschaftszweig	Steuerpflichtige	Lieferungen und Leistungen	davon in Umsatzgrößenklassen von ... bis unter ... €					
				16 620 bis 50 000		50 000 bis 100 000		100 000 bis 250 000	
				Anzahl	1 000 €	Anzahl	1 000 €	Anzahl	1 000 €
		1	2	3	4	5	6	7	8
51.19	Handelvermittlung von Waren o.ausgepr.Schwerp.	1 562	254 219	599	18 841	377	26 957	354	56 225
51.2	Gh. mit landw. Grundstoff. u.lebenden Tieren	1 543	9 105 549	135	4 073	133	10 166	235	39 767
51.21	Gh. mit Getreide, Saatgut und Futtermitteln	526	5 895 903	46	1 354	39	2 989	61	10 144
51.22	Großhandel mit Blumen und Pflanzen	277	586 955	21	632	30	2 304	73	12 558
51.23	Großhandel mit lebenden Tieren	723	2 610 959	65	1 992	62	4 705	101	17 064
51.3	Gh.m.Nahrungsmitteln, Getränken und Tabakwaren	1 722	15 341 873	165	5 519	141	10 394	249	41 209
51.31	Großhandel mit Obst, Gemüse und Kartoffeln	295	1 235 137	34	1 152	24	1 755	38	5 894
51.32	Gh. m. Fleisch,Fleischwaren, Geflügel und Wild	289	2 143 257	19	648	17	1 312	40	6 639
51.33	Gh.m.Milcherz.,Eiern, Speiseöl,Nahrungsfetten	135	890 982	10	369	11	848	19	3 398
51.34	Großhandel mit Getränken	475	2 077 817	48	1 603	39	2 852	75	12 993
51.35	Großhandel mit Tabakwaren	53	636 755	6	200	4	297	4	579
51.36	Großhandel mit Zucker, Süßwaren und Backwaren	65	1 125 623	6	144	8	584	9	1 252
51.37	Großhandel mit Kaffee, Tee, Kakao und Gewürzen	46	407 782	6	239	4	300	7	•
51.38	Großhandel mit sonst. Nahrungsmitteln	226	1 304 580	21	710	15	1 122	40	6 539
51.38.1	Großhandel mit Fisch und Fischerzeugnissen	71	186 158	5	163	4	278	15	2 595
51.38.3	Großhandel mit Nahrungsmitteln, ang.	145	1 079 091	16	547	11	845	23	3 577
51.39	Gh.m.Nahrungsmitteln, Getränken u. Tabakw.oaS.	138	5 519 940	15	455	19	1 323	17	2 827
51.39.1	Großhandel mit tiefgefroren.Nahrungsm. oaS.	29	339 790	1	•	4	255	2	•
51.39.2	Gh.m.sonst.Nahrungsm., Getränken u.Tabakw. oaS.	109	5 180 151	14	•	15	1 068	15	•
51.4	Großhandel m.Gebrauchs- und Verbrauchsgütern	2 266	12 538 112	310	9 849	283	20 572	415	68 389
51.41	Großhandel mit Textilien	200	260 646	30	958	31	2 201	41	6 703
51.42	Großhandel mit Bekleidung und Schuhen	220	1 391 489	22	680	27	2 022	35	5 472
51.43	Gh.mit elektr.Haush.-u. Unterhaltungsgger. usw.	394	4 459 737	49	1 608	48	3 486	57	9 386
51.44	Gh.m.Haushaltswaren aus Metall,keram.Erzeugn.usw	147	216 970	22	743	16	1 131	29	4 670
51.44.4	Großhandel mit Wasch-, Putz-u.Reinigungsmitteln	64	57 642	10	342	6	432	19	3 093
51.45	Gh.mit kosmetisch. Erzeugn.u.Körperpflegem.	62	91 479	18	585	7	532	10	1 728
51.46	Gh.m.pharmazeut.,mediz. u.orthopäd.Erzeugnissen	298	1 198 540	35	1 026	29	2 207	43	7 288
51.46.1	Großhandel mit pharmaz. Erzeugnissen	98	749 491	10	265	6	433	19	3 075
51.46.2	Gh.m.medizin.u.orthopäd. Artikeln und Laborbedarf	144	380 153	14	421	17	1 318	12	2 003
51.46.3	Großhandel mit Dentalbedarf	56	68 897	11	339	6	456	12	2 211
51.47	Großhandel m. sonst.Gebrauchs-u.Verbrauchsggüt.	945	4 919 250	134	4 248	125	8 993	200	33 142
51.47.1	Großhandel m.nicht elektr. Haushaltsggeräten	25	136 959	2	•	2	•	7	1 030
51.47.2	Großhandel mit Spielwaren u.Musikinstrument.	47	78 825	10	320	5	378	8	1 138
51.47.3	Gh.m.Fahrrädern,-teilen u.-zubeh.,Sport-u.ä.Art.	130	277 234	19	634	17	1 189	32	5 106

davon in Umsatzgrößenklassen von ... bis unter ... €										Systematik-Nr.
250 000 bis 500 000		500 000 bis 1 Mill.		1 Mill. bis 2 Mill.		2 Mill. bis 5 Mill.		5 Mill. und mehr		
Anzahl	1 000 €	Anzahl	1 000 €	Anzahl	1 000 €	Anzahl	1 000 €	Anzahl	1 000 €	
9	10	11	12	13	14	15	16	17	18	
123	42 503	72	48 285	27	37 066	10	24 342	-	-	51.19
175	64 784	185	131 326	185	273 839	210	690 795	285	7 890 799	51.2
60	22 423	58	41 509	49	74 754	66	230 708	147	5 512 022	51.21
40	14 566	34	24 951	34	49 989	28	87 018	17	394 936	51.22
69	25 885	91	63 222	99	144 256	115	369 994	121	1 983 841	51.23
224	80 512	233	164 389	204	290 858	230	734 042	276	14 014 950	51.3
31	11 051	28	19 975	36	52 662	47	146 502	57	996 146	51.31
35	13 177	44	30 450	30	40 869	46	147 047	58	1 903 115	51.32
27	9 292	20	14 248	10	14 300	15	44 177	23	804 349	51.33
76	27 340	78	55 313	76	106 286	50	158 594	33	1 712 836	51.34
4	1 538	4	3 036	5	7 367	7	21 902	19	601 838	51.35
11	4 115	7	4 367	3	4 549	11	31 814	10	1 078 798	51.36
2	•	5	3 704	6	8 433	4	10 464	12	382 940	51.37
27	9 496	30	21 535	29	42 445	26	84 881	38	1 137 852	51.38
9	3 479	13	9 208	13	18 195	7	22 915	5	129 326	51.38.1
17	5 762	15	11 053	14	21 280	18	59 494	31	976 534	51.38.3
11	3 888	17	11 761	9	13 948	24	88 661	26	5 397 077	51.39
-	-	2	•	6	9 527	5	20 274	9	307 834	51.39.1
11	3 888	15	•	3	4 420	19	68 386	17	5 089 244	51.39.2
289	101 058	267	192 774	229	317 664	195	616 275	278	11 211 531	51.4
32	11 093	19	13 775	24	35 689	13	42 400	10	147 828	51.41
27	9 197	24	•	20	•	29	88 505	36	1 241 429	51.42
40	14 093	49	36 731	48	65 975	36	112 138	67	4 216 321	51.43
16	5 923	20	15 105	19	25 574	14	46 136	11	117 688	51.44
9	3 174	8	6 021	6	7 981	3	8 827	3	27 772	51.44.4
6	2 013	8	•	2	•	4	11 464	7	65 860	51.45
40	14 340	39	27 779	37	49 790	34	104 168	41	991 942	51.46
10	3 387	10	6 826	14	19 459	12	33 400	17	682 645	51.46.1
21	7 574	24	•	17	22 202	20	•	19	262 989	51.46.2
9	3 378	5	•	6	8 128	2	•	5	46 309	51.46.3
128	44 399	108	75 351	79	111 189	65	211 464	106	4 430 463	51.47
8	2 759	-	-	1	•	1	•	4	127 517	51.47.1
10	3 351	2	•	4	5 796	4	15 264	4	•	51.47.2
17	5 952	18	12 109	12	16 958	5	14 356	10	220 931	51.47.3

Noch: 3. Umsatzsteuerpflichtige und deren Lieferungen und Leistungen 2003 nach ausgewählten Wirtschaftszweigen und Umsatzgrößenklassen

Systematik-Nr.	Wirtschaftszweig	Steuerpflichtige	Lieferungen und Leistungen	davon in Umsatzgrößenklassen von ... bis unter ... €					
				16 620 bis 50 000		50 000 bis 100 000		100 000 bis 250 000	
				Anzahl	1 000 €	Anzahl	1 000 €	Anzahl	1 000 €
		1	2	3	4	5	6	7	8
51.47.4	Großhandel mit Uhren, Edelmetallwar. u.Schmuck	77	38 151	15	442	14	1 004	21	3 644
51.47.5	Gh. m.Leder-u.Täschnerwaren,Gesch.-u.Werbear.	159	154 856	33	1 019	29	2 172	29	4 573
51.47.6	Gh.m.Möb.,Einr.gegenst., Antiquität.,Bodenbelägen	246	1 158 948	32	1 020	32	2 252	54	9 307
51.47.7	Gh.mit feinmechan.,Foto-u.optischen Erzeugnissen	48	1 307 993	6	155	8	555	7	1 391
51.47.8	Gh.m.Kart.,Papier,Pappe, Schreib-,Bürobedarf usw	213	1 766 284	17	593	18	1 293	42	6 954
51.5	Gh.m.nicht landw.Halbwaren,Altmat.u.Restst.	2 793	20 600 621	324	10 323	256	18 979	454	74 440
51.51	Gh.m.festen Brennstoffen u.Mineralölern	222	5 788 124	11	290	13	916	29	4 567
51.52	Großhandel mit Erzen, Metallen u.Metallhalbzg.	153	1 094 467	11	379	11	861	13	2 083
51.53	Gh.m. Holz,Baustoff.,Anstrichm.u.Sanitärkeramik	1 486	7 364 243	145	4 532	132	10 019	241	39 754
51.53.1	Gh.m. Holz,Baustoff.,Anstrichm.u.Sanitärker.oaS	189	3 224 687	17	553	16	1 139	23	4 259
51.53.2	Großhandel mit Roh- und Schnittholz	184	518 007	16	512	16	1 165	33	5 239
51.53.3	Gh.m.sonst.Holzhalbwaren sow.Bauelem.a.Holz	278	445 843	40	1 163	32	2 560	52	8 430
51.53.4	Gh.m.Baustf.und Bauelementen a.mineral.Stoffen	744	3 029 860	68	2 190	57	4 320	112	18 500
51.53.5	Großhandel mit Flachglas	27	50 410	3	•	4	•	6	920
51.53.6	Großhandel mit Anstrichmitteln	31	54 060	-	-	2	•	7	1 147
51.53.7	Großhandel mit Sanitärkeramik	33	41 375	1	•	5	389	8	1 259
51.54	Gh.m.Metallw.u.Ä.f.d.Bau u.Inst.bedarf f.Gas usw.	398	1 676 193	41	1 307	30	2 164	73	11 858
51.55	Großhandel mit chemischen Erzeugnissen	199	4 217 168	22	687	16	1 075	32	5 289
51.56	Großhandel mit sonstigen Halbwaren	21	123 086	3	93	-	-	3	453
51.57	Großhandel m.Altmater. und Reststoffen	314	337 339	91	3 035	54	3 943	63	10 436
51.8	Großhandel m. Maschinen, Ausrüstungen u.Zubehör	1 856	6 485 417	203	6 600	177	12 784	312	51 485
51.81	Großhandel mit Werkzeugmaschinen	91	120 733	14	415	7	467	19	3 185
51.82	Großhandel m.Bergwerks-, Bau-u.Baustoffmaschin.	130	681 651	9	306	12	853	20	2 981
51.84	Gh.m.DV-Gerät.,peripher. Einheiten und Software	161	1 151 898	27	828	16	1 099	30	4 357
51.85	Großhandel mit sonst. Büromasch. u.Büromöbeln	105	281 545	13	•	4	340	18	•
51.86	Großhandel mit elektron. Bauelementen	13	333 809	1	•	-	-	2	•
51.87	Großhand. m.sonst.Masch. usw.(o.landw.Maschinen)	854	2 612 216	93	3 073	91	6 592	139	23 339
51.88	Großhandel mit landwirt. Maschinen und Geräten	495	1 299 278	46	1 539	46	3 344	83	14 232
51.9	Sonstiger Großhandel	493	869 668	65	2 188	59	4 369	82	13 648
52	Eh.(o.Handel m.Kfz u. Tankst.); Rep.v.Geb.güt.	37 008	27 132 999	7 474	238 465	6 496	472 507	9 288	1 514 365
52.1	Einzelhand. m.Waren versch.Art(i.Verkaufsr.)	4 496	7 378 648	907	29 136	683	49 621	1 117	182 317
52.11	Eh.mit Waren versch.Art, Hauptr. Nahrungsm.usw.	2 874	5 829 601	432	13 855	396	28 929	740	121 435
52.12	Sonst. Einzelhandel mit Waren verschiedener Art	1 622	1 549 048	475	15 281	287	20 691	377	60 881

davon in Umsatzgrößenklassen von ... bis unter ... €										Systematik-Nr.
250 000 bis 500 000		500 000 bis 1 Mill.		1 Mill. bis 2 Mill.		2 Mill. bis 5 Mill.		5 Mill. und mehr		
Anzahl	1 000 €	Anzahl	1 000 €	Anzahl	1 000 €	Anzahl	1 000 €	Anzahl	1 000 €	
9	10	11	12	13	14	15	16	17	18	
14	4 825	7	4 985	3	4 626	2	•	1	•	51.47.4
23	7 975	17	11 727	14	19 310	9	23 132	5	84 947	51.47.5
24	8 529	30	21 679	22	29 741	24	76 663	28	1 009 756	51.47.6
10	3 144	6	•	2	•	5	19 107	4	1 276 882	51.47.7
22	7 864	28	19 484	21	30 091	15	54 513	50	1 645 493	51.47.8
335	122 781	321	231 525	295	425 943	356	1 132 381	452	18 584 247	51.5
9	3 592	10	6 616	32	47 571	28	89 194	90	5 635 378	51.51
14	4 791	23	15 500	11	17 242	25	78 850	45	974 761	51.52
200	72 611	193	141 475	169	241 643	195	621 244	211	6 232 963	51.53
25	9 023	22	14 549	13	18 831	33	103 068	40	3 073 264	51.53.1
24	9 088	18	14 295	26	39 499	19	63 974	32	384 235	51.53.2
41	15 006	39	28 929	28	40 006	29	87 523	17	262 226	51.53.3
97	34 953	100	72 686	92	128 932	104	329 871	114	2 438 408	51.53.4
3	1 157	2	•	1	•	5	18 007	3	27 135	51.53.5
3	984	5	•	8	•	3	•	3	•	51.53.6
7	2 399	7	5 346	1	•	2	•	2	•	51.53.7
55	20 286	45	31 673	39	55 031	59	192 350	56	1 361 525	51.54
29	10 850	24	17 061	16	25 374	29	93 068	31	4 063 765	51.55
2	•	1	•	6	9 339	1	•	5	108 526	51.56
26	•	25	•	22	29 743	19	•	14	207 329	51.57
261	94 522	256	185 484	243	339 863	191	600 048	213	5 194 630	51.8
13	4 273	5	3 512	16	23 930	9	27 337	8	57 615	51.81
20	7 250	10	7 091	19	25 706	21	70 244	19	567 219	51.82
14	5 190	18	13 045	12	15 720	17	52 961	27	1 058 698	51.84
12	4 371	20	•	13	18 201	11	34 708	14	206 194	51.85
-	-	1	•	-	-	3	11 095	6	321 723	51.86
121	43 861	122	89 605	109	153 158	89	278 385	90	2 014 204	51.87
78	28 301	79	56 347	73	101 220	41	125 319	49	968 977	51.88
72	27 444	80	55 726	55	81 583	47	159 644	33	525 066	51.9
5 572	1 964 130	3 637	2 564 903	2 691	3 760 689	1 352	3 996 720	498	12 621 220	52
680	243 374	398	272 544	280	401 310	298	904 910	133	5 295 437	52.1
448	161 516	286	198 976	219	313 235	251	762 749	102	4 228 905	52.11
232	81 858	112	73 569	61	88 075	47	142 161	31	1 066 532	52.12

Noch: 3. Umsatzsteuerpflichtige und deren Lieferungen und Leistungen 2003 nach ausgewählten Wirtschaftszweigen und Umsatzgrößenklassen

Systematik-Nr.	Wirtschaftszweig	Steuerpflichtige	Lieferungen und Leistungen	davon in Umsatzgrößenklassen von ... bis unter ... €					
				16 620 bis 50 000		50 000 bis 100 000		100 000 bis 250 000	
				Anzahl	1 000 €	Anzahl	1 000 €	Anzahl	1 000 €
		1	2	3	4	5	6	7	8
52.2	Fach-Eh.m.Nahrungsmitt. usw.(in Verkaufsräumen)	3 861	1 382 775	640	20 862	685	50 358	1 204	198 897
52.21	Einzelhandel mit Obst, Gemüse und Kartoffeln	740	171 344	127	4 236	151	11 188	272	44 970
52.22	Eh.mit Fleisch, Fleischwaren, Geflügel und Wild	610	313 064	55	1 709	86	6 318	186	30 523
52.23	Eh. mit Fisch und Fisch-erzeugn., Meeresfrüchten	345	87 484	43	1 503	78	5 941	129	21 263
52.24	Einzelhandel mit Back- und Süßwaren	551	238 272	85	2 732	78	5 615	157	26 072
52.24.1	Einzelhandel mit Backwaren	423	214 869	47	1 484	46	3 326	119	20 043
52.25	Einzelhandel mit Getränken	575	220 384	145	4 546	104	7 612	143	23 562
52.26	Einzelhandel mit Tabakwaren	261	106 435	14	457	24	1 828	84	15 477
52.27	Sonst.Facheinzelhandel mit Nahrungsmitteln	779	245 792	171	5 680	164	11 856	233	37 031
52.27.1	Einzelhandel mit Reformwaren	164	91 436	19	590	16	1 283	60	9 907
52.27.5	Sonst. Fach-Eh. mit Nahrungsm.(o.Reformwar.)	615	154 356	152	5 090	148	10 574	173	27 125
52.3	Apotheken;Fach-Eh.m.med. Art.usw.(i.Verkaufsr.)	3 334	5 635 160	297	9 057	182	13 101	273	45 401
52.31	Apotheken	2 152	3 086 058	13	336	10	805	19	3 558
52.32	Einzelhandel mit med. u.orthopädischen Artik.	541	517 798	57	1 843	53	3 875	108	17 848
52.33	Einzelhandel m.Parfüm-waren u.Körperpflegem.	641	2 031 304	227	6 878	119	8 421	146	23 995
52.33.1	Eh.mit kosmet.Erzeugn. usw.(oh.Drogerieartikel)	367	•	185	•	67	•	55	•
52.33.2	Einzelhandel mit Drogerieartikeln	274	•	42	•	52	•	91	•
52.4	Sonst.Facheinzelhandel (in Verkaufsräumen)	20 963	10 853 837	4 069	131 140	3 991	290 665	5 771	939 314
52.41	Einzelhandel mit Textilien	589	166 355	168	5 563	140	10 117	162	25 800
52.41.1	Einzelhandel mit Haushaltstextilien	256	115 732	55	1 821	44	3 231	78	12 808
52.41.2	Eh.m.Kurzw.,Schneiderei-bedarf,Handarbeiten usw	333	50 623	113	3 743	96	6 886	84	12 992
52.42	Einzelhandel mit Bekleidung	2 861	1 730 187	453	14 992	558	40 884	859	140 299
52.42.1	Einzelhandel mit Bekleidung oaS.	1 666	993 351	264	8 723	301	22 001	492	80 586
52.42.2	Eh.mit Herrenbekleidung und Bekleidungszubehör	217	173 638	26	866	34	2 456	61	10 392
52.42.3	Eh.mit Damenbekleidung und Bekleidungszubehör	748	517 030	113	3 744	149	11 006	238	38 834
52.42.4	Eh.m.Kinder-u.Säugl.bekleidung,Bekleidg.zubeh.	184	34 392	39	1 281	60	4 495	58	8 824
52.43	Einzelhandel mit Schuhen und Lederwaren	884	508 833	116	3 735	150	11 369	258	42 266
52.43.1	Einzelhandel mit Schuhen	703	443 754	84	2 706	112	8 492	207	33 941
52.43.2	Einzelhandel mit Leder- und Täschnerwaren	181	65 078	32	1 029	38	2 877	51	8 325
52.44	Eh.m.Möbeln,Einr.gegenständen und Hausrat ang.	2 162	1 994 756	397	12 732	349	25 253	510	82 738
52.44.1	Einzelhandel mit Wohnmöbeln	1 103	1 642 503	173	5 551	134	9 418	218	36 039
52.44.2	Einzelhandel mit Beleuchtungsartikeln	88	31 341	19	611	22	1 680	17	3 020
52.44.3	Einzelhandel mit Haushaltsgegenständen	220	78 595	61	1 864	39	2 728	59	8 828
52.44.4	Eh. mit keramischen Erzeugnissen u.Glaswaren	267	93 996	45	1 467	63	4 757	74	12 473

davon in Umsatzgrößenklassen von ... bis unter ... €										Systematik-Nr.
250 000 bis 500 000		500 000 bis 1 Mill.		1 Mill. bis 2 Mill.		2 Mill. bis 5 Mill.		5 Mill. und mehr		
Anzahl	1 000 €	Anzahl	1 000 €	Anzahl	1 000 €	Anzahl	1 000 €	Anzahl	1 000 €	
9	10	11	12	13	14	15	16	17	18	
723	254 074	378	254 238	145	197 764	68	•	18	•	52.2
123	42 326	47	31 425	13	17 620	7	19 579	-	-	52.21
140	49 843	82	56 038	37	53 357	19	58 793	5	56 484	52.22
59	20 588	29	18 692	3	3 800	4	15 698	-	-	52.23
113	40 465	66	44 629	31	41 671	18	51 044	3	26 045	52.24
98	35 407	64	43 061	31	41 671	15	43 832	3	26 045	52.24.1
83	29 689	62	42 778	26	36 028	7	18 424	5	57 746	52.25
83	29 405	40	26 433	13	17 099	2	•	1	•	52.26
122	41 759	52	34 243	22	28 190	11	•	4	•	52.27
37	13 233	17	10 640	10	13 350	4	•	1	•	52.27.1
85	28 526	35	23 603	12	14 839	7	20 438	3	24 161	52.27.5
284	106 054	693	530 135	1 212	1 711 095	354	981 970	39	2 238 347	52.3
92	36 848	559	437 839	1 123	1 591 207	312	848 573	24	166 892	52.31
118	42 626	91	63 448	69	92 301	35	110 563	10	185 295	52.32
74	26 580	43	28 849	20	27 587	7	22 834	5	1 886 160	52.33
36	•	15	•	5	•	2	•	2	•	52.33.1
38	•	28	•	15	•	5	•	3	•	52.33.2
3 497	1 226 266	1 924	1 338 919	918	1 264 407	545	1 643 704	248	4 019 422	52.4
64	23 330	25	18 782	18	23 856	9	27 887	3	31 019	52.41
37	13 531	19	13 661	13	•	7	•	3	31 019	52.41.1
27	9 799	6	5 121	5	•	2	•	-	-	52.41.2
470	163 940	281	196 996	120	160 461	74	219 927	46	792 689	52.42
268	92 969	180	125 079	75	100 227	55	166 779	31	396 988	52.42.1
50	17 838	26	17 895	10	•	4	10 625	6	•	52.42.2
128	44 587	66	47 667	32	43 508	14	39 107	8	288 576	52.42.3
18	6 350	6	4 437	2	•	-	-	1	•	52.42.4
196	68 827	91	61 934	45	63 394	21	65 190	7	192 119	52.43
162	56 785	76	52 038	40	56 540	16	•	6	•	52.43.1
34	12 042	15	9 896	5	6 854	5	•	1	•	52.43.2
345	121 902	251	176 493	153	211 643	107	331 129	50	1 032 866	52.44
180	63 975	159	113 261	112	154 641	81	253 027	46	1 006 592	52.44.1
18	5 826	8	6 420	3	•	-	-	1	•	52.44.2
25	9 105	16	10 150	12	•	6	17 443	2	•	52.44.3
39	13 576	27	18 965	10	•	8	22 843	1	•	52.44.4

Noch: 3. Umsatzsteuerpflichtige und deren Lieferungen und Leistungen 2003 nach ausgewählten Wirtschaftszweigen und Umsatzgrößenklassen

Systematik-Nr.	Wirtschaftszweig	Steuerpflichtige	Lieferungen und Leistungen	davon in Umsatzgrößenklassen von ... bis unter ... €					
				16 620 bis 50 000		50 000 bis 100 000		100 000 bis 250 000	
				Anzahl	1 000 €	Anzahl	1 000 €	Anzahl	1 000 €
				1	2	3	4	5	6
52.44.7	Einzelhandel mit Heimtextilien	401	123 292	72	2 379	76	5 626	126	20 002
52.45	Eh.m.elekt.r.Haush.-und Unterhaltungsgerät. usw.	2 525	1 123 827	519	16 514	460	33 659	653	106 279
52.45.1	Eh.m.elekt.r.Haush.gerät. u.elektrotechn.Erzeugn.	1 305	544 615	277	8 679	239	17 508	315	51 915
52.45.2	Eh.m.Gerät.d.Unterhaltg.elektron.u.Zubehör	1 011	527 520	187	6 001	176	12 860	288	45 864
52.45.3	Einzelhandel mit Musikinstrumenten u.Musikal.	209	51 692	55	1 833	45	3 290	50	8 500
52.46	Eh.m.Metallw.,Anstrichm. u.Bau-u.Heimwerkerbedarf	1 613	1 506 513	294	9 451	259	18 928	377	62 966
52.46.1	Eh.mit Eisen-,Metall- und Kunststoffwaren,ang.	728	373 450	138	4 407	103	7 243	185	31 460
52.46.2	Einzelhandel mit Anstrichmitteln	81	27 058	15	489	18	1 334	21	3 768
52.46.3	Einzelhandel mit Bau- und Heimwerkerbedarf	804	1 106 005	141	4 554	138	10 351	171	27 738
52.47	Eh.m.Büchern,Zeitung, Zeitschr.,Schreibw.u.A.	1 488	600 885	182	6 134	210	15 294	503	83 849
52.47.1	Eh.m.Schreib-u.Papierw. Schul-u.Büroartikeln	787	253 597	93	3 127	119	9 004	287	47 257
52.47.2	Einzelhandel mit Büchern und Fachzeitschriften	490	287 730	65	2 271	56	3 849	124	21 184
52.47.3	Eh.mit Unterhaltungszeitschrift. u.Zeitungen	211	59 558	24	736	35	2 441	92	15 409
52.48	Eh.m.Tapeten, Geschenk-artik.,Uhren,Spielw.usw.	2 735	1 040 985	695	22 374	614	43 947	770	122 933
52.48.1	Einzelhandel mit Tapeten und Bodenbelägen	279	171 803	47	1 498	53	3 788	67	11 232
52.48.2	Eh.m.Kunstgegenständen, Münzen,Geschenkart.usw.	1 102	491 269	362	11 755	296	20 750	281	42 242
52.48.5	Einzelhandel m.Uhren, Edelmetallwar. u.Schmuck	958	256 011	203	6 571	183	13 470	309	50 752
52.48.6	Einzelhandel mit Spielwaren	396	121 903	83	2 549	82	5 938	113	18 708
52.49	Facheinzelhandel ang. (in Verkaufsräumen)	6 106	2 181 496	1 245	39 645	1 251	91 214	1 679	272 184
52.49.1	Einzelhandel mit Blumen, Pflanzen und Saatgut	1 856	475 234	336	11 271	467	34 556	634	100 906
52.49.2	Eh. mit zoologischem Bedarf u.lebenden Tieren	333	95 985	86	2 693	80	5 781	75	12 286
52.49.3	Augenoptiker	665	272 938	70	2 157	66	4 872	171	29 880
52.49.4	Eh.mit Foto-und opt. Erzeugn.(o.Augenoptiker)	243	126 186	46	1 555	45	3 441	66	10 252
52.49.5	Eh.m.Comput., peripheren Einheiten u.Software	846	439 615	244	7 565	174	12 518	181	28 587
52.49.6	Eh.m.Telekommunikationsgeräten u.Mobiltelefonen	87	89 413	15	396	16	1 243	25	4 116
52.49.7	Eh.mit Fahrrädern, Fahrradteilen u.-zubehör	581	178 600	92	2 900	104	7 574	164	27 351
52.49.8	Eh.mit Sport-u.Camping-art. (oh.Campingmöbel)	456	171 891	100	3 054	81	5 815	115	19 206
52.49.9	Sonst. Facheinzelhandel ang. (in Verkaufsräumen)	1 039	331 634	256	8 053	218	15 414	248	39 601
52.5	Eh.m.Antiquitäten u.Gebrauchtw.(in Verkaufsr.)	600	95 384	255	7 978	150	10 461	124	19 600
52.50.1	Eh.m.Antiquitäten und antiken Teppichen	237	25 760	103	3 209	65	4 503	50	7 685
52.50.3	Einzelhandel mit sonstigen Gebrauchtwaren	336	64 490	139	4 319	78	5 491	68	10 946
52.6	Einzelhandel (nicht in Verkaufsräumen)	2 806	1 647 534	887	27 431	576	41 864	627	101 655
52.61	Versandhandel	509	507 130	196	5 823	96	6 900	85	14 066
52.61.1	Versandhandel mit Waren o.ausgepräg. Schwerpunkt	275	185 743	143	4 155	45	3 172	36	5 623

davon in Umsatzgrößenklassen von ... bis unter ... €										Systematik-Nr.
250 000 bis 500 000		500 000 bis 1 Mill.		1 Mill. bis 2 Mill.		2 Mill. bis 5 Mill.		5 Mill. und mehr		
Anzahl	1 000 €	Anzahl	1 000 €	Anzahl	1 000 €	Anzahl	1 000 €	Anzahl	1 000 €	
9	10	11	12	13	14	15	16	17	18	
75	26 392	29	19 626	13	16 994	10	32 272	-	-	52.44.7
437	152 739	255	178 336	122	165 674	50	152 137	29	318 488	52.45
217	75 409	148	103 717	76	103 705	21	63 271	12	120 410	52.45.1
190	67 033	86	60 014	40	•	27	•	17	198 078	52.45.2
30	10 297	21	14 605	6	•	2	•	-	-	52.45.3
255	91 798	183	124 944	103	145 716	90	287 135	52	765 575	52.46
133	48 499	83	58 879	49	•	30	•	7	60 176	52.46.1
12	4 416	10	6 143	3	•	2	•	-	-	52.46.2
110	38 884	90	59 921	51	72 322	58	186 835	45	705 399	52.46.3
345	118 828	142	99 372	67	92 985	31	84 483	8	99 939	52.47
187	64 466	65	45 322	21	•	14	38 282	1	•	52.47.1
117	39 933	67	47 111	39	52 840	16	•	6	•	52.47.2
41	14 429	10	6 938	7	•	1	•	1	•	52.47.3
354	122 195	173	120 381	73	100 961	37	109 913	19	398 281	52.48
44	16 187	32	22 418	17	22 144	14	43 386	5	51 148	52.48.1
82	27 708	45	30 418	20	28 726	7	20 542	9	309 127	52.48.2
159	54 037	66	46 843	21	27 491	15	•	2	•	52.48.5
69	24 262	30	20 702	15	22 601	1	•	3	•	52.48.6
1 031	362 706	523	361 682	217	299 716	126	365 904	34	388 445	52.49
247	83 745	103	69 284	42	59 300	19	52 965	8	63 208	52.49.1
47	16 423	27	18 388	11	16 206	6	•	1	•	52.49.2
213	74 513	104	69 905	25	32 328	15	•	1	•	52.49.3
55	18 933	14	9 733	5	6 805	7	18 963	5	56 503	52.49.4
98	35 294	65	45 213	39	56 158	35	104 879	10	149 402	52.49.5
10	3 818	8	5 391	4	6 022	6	18 711	3	49 717	52.49.6
129	46 027	62	42 256	20	25 749	10	26 742	-	-	52.49.7
85	31 393	51	37 489	10	15 173	10	26 797	4	32 964	52.49.8
147	52 560	89	64 024	61	81 976	18	•	2	•	52.49.9
33	11 617	27	17 955	5	6 761	5	•	1	•	52.5
11	3 492	7	•	-	-	1	•	-	-	52.50.1
22	8 125	20	•	5	6 761	3	8 756	1	•	52.50.3
283	97 128	182	126 370	113	155 160	79	241 914	59	856 012	52.6
46	15 875	31	21 455	18	24 601	15	•	22	•	52.61
21	7 265	11	•	9	12 228	3	•	7	138 393	52.61.1

Noch: 3. Umsatzsteuerpflichtige und deren Lieferungen und Leistungen 2003 nach ausgewählten Wirtschaftszweigen und Umsatzgrößenklassen

Systematik-Nr.	Wirtschaftszweig	Steuerpflichtige	Lieferungen und Leistungen	davon in Umsatzgrößenklassen von ... bis unter ... €					
				16 620 bis 50 000		50 000 bis 100 000		100 000 bis 250 000	
				Anzahl	1 000 €	Anzahl	1 000 €	Anzahl	1 000 €
		1	2	3	4	5	6	7	8
52.61.2	Vh.m.Textilien,Schuhen, Bekleidung u.Lederwaren	57	35 310	9	255	16	1 204	19	3 434
52.61.3	Sonstiger Fachversandhandel	177	286 078	44	1 414	35	2 524	30	5 009
52.62	Einzelhandel a.Verkaufsständen und auf Märkten	846	179 618	245	7 875	201	14 821	241	39 531
52.62.1	Eh.m.Nahrungsm.u. Getränk.a.Verkaufsst..u.Ä.	548	144 450	127	4 139	125	9 163	169	27 774
52.63	Sonstiger Einzelhandel (nicht i.Verkaufsräumen)	1 451	960 785	446	13 733	279	20 143	301	48 058
52.63.1	Einzelhandel vom Lager mit Brennstoffen	225	520 043	24	734	22	1 600	28	4 647
52.63.4	Sonst.Einzelhandel ang. (nicht i.Verkaufsräumen)	1 226	440 742	422	12 999	257	18 543	273	43 411
52.7	Reparatur von Gebrauchsgütern	948	139 661	419	12 861	229	16 439	172	27 181
52.71	Reparatur von Schuhen und Lederwaren	210	16 551	111	3 528	67	4 605	23	3 334
52.72	Reparatur v.elektrisch. Haushaltsgeräten	247	57 105	70	2 323	60	4 312	57	9 127
52.74	Reparatur von sonstigen Gebrauchsgütern	450	60 330	220	6 308	92	6 876	84	13 543
H	Gastgewerbe	23 951	4 719 669	6 471	210 189	6 119	444 502	7 186	1 133 707
55.1	Hotellerie	4 146	1 279 322	1 007	32 393	906	65 605	1 109	178 642
55.10.1	Hotels (ohne Hotels garnis)	1 428	872 160	135	4 520	194	14 535	386	65 356
55.10.2	Hotels garnis	439	79 601	138	4 278	100	7 029	109	17 156
55.10.3	Gasthöfe	1 482	244 487	375	12 177	398	28 830	455	71 847
55.10.4	Pensionen	797	83 074	359	11 418	214	15 210	159	24 283
55.2	Sonstiges Beherbergungsgewerbe	1 359	189 414	732	21 748	299	20 944	206	31 615
55.23	Beherbergungsgewerbe, anderweitig n.genannt	1 192	138 260	701	20 818	264	18 392	158	24 198
55.23.3	Ferienhäuser und Ferienwohnungen	1 004	79 188	616	18 219	217	15 085	122	18 215
55.3	Speisengeprägte Gastronomie	10 060	1 912 486	2 252	75 821	2 655	194 820	3 447	542 081
55.30.1	Restaurants mit herkömmlicher Bedienung	5 675	1 103 270	1 077	35 795	1 355	99 769	2 141	343 044
55.30.2	Restaurants mit Selbstbedienung	186	184 096	26	866	32	2 290	45	7 162
55.30.3	Cafes	913	145 629	268	9 104	242	17 282	256	39 665
55.30.4	Eissalons	698	111 456	91	3 336	182	13 990	313	48 385
55.30.5	Imbissstuben	2 588	368 035	790	26 720	844	61 490	692	103 826
55.4	Getränkegeprägte Gastronomie	7 341	1 057 825	2 173	70 430	1 995	144 216	2 156	339 597
55.40.1	Schankwirtschaften	6 070	798 355	1 897	61 450	1 724	124 376	1 711	268 463
55.40.3	Diskotheken und Tanzlokale	234	87 164	54	1 777	39	2 702	69	11 469
55.40.7	Sonstige getränkegeprägte Gastronomie	945	157 084	192	6 239	208	15 445	353	56 067
55.5	Kantinen und Caterer	1 045	280 621	307	9 797	264	18 918	268	41 771
55.51	Kantinen	475	90 967	168	5 362	114	8 225	113	17 719
55.52	Caterer	570	189 654	139	4 435	150	10 693	155	24 053
I	Verkehr und Nachrichtenübermittlung	10 997	18 218 454	2 258	74 360	1 932	138 546	2 539	406 111
60	Landverkehr; Transport in Rohrfernleitungen	6 335	3 387 031	1 325	44 254	1 203	86 119	1 592	253 733
60.1	Eisenbahnverkehr	20	83 741	-	-	3	194	4	577
60.2	Sonstiger Landverkehr	6 308	3 068 553	1 324	•	1 200	85 925	1 587	•
60.21	Personenbeförderung im Linienverkehr zu Land	311	374 342	20	•	36	2 623	60	•

davon in Umsatzgrößenklassen von ... bis unter ... €										Systematik-Nr.
250 000 bis 500 000		500 000 bis 1 Mill.		1 Mill. bis 2 Mill.		2 Mill. bis 5 Mill.		5 Mill. und mehr		
Anzahl	1 000 €	Anzahl	1 000 €	Anzahl	1 000 €	Anzahl	1 000 €	Anzahl	1 000 €	
9	10	11	12	13	14	15	16	17	18	
5	1 620	2	•	3	4 452	1	•	2	•	52.61.2
20	6 990	18	12 985	6	7 920	11	34 343	13	214 892	52.61.3
94	31 634	35	24 641	21	27 655	7	•	2	•	52.62
69	23 194	30	21 784	19	24 936	7	•	2	•	52.62.1
143	49 619	116	80 274	74	102 904	57	174 508	35	471 546	52.63
18	6 411	38	26 399	36	49 542	38	124 865	21	305 846	52.63.1
125	43 208	78	53 875	38	53 362	19	49 643	14	165 700	52.63.4
72	25 619	35	24 741	18	24 192	3	8 629	-	-	52.7
5	1 775	3	•	1	•	-	-	-	-	52.71
31	11 235	19	13 489	8	•	2	•	-	-	52.72
33	11 436	12	•	8	10 607	1	•	-	-	52.74
2 732	932 831	884	592 164	357	492 228	160	466 142	42	447 906	H
608	210 441	286	196 228	147	202 786	70	204 146	13	189 081	55.1
320	112 542	202	139 240	114	159 924	64	186 962	13	189 081	55.10.1
65	22 862	19	13 097	6	•	2	•	-	-	55.10.2
179	60 201	49	34 041	23	29 644	3	7 746	-	-	55.10.3
44	14 836	16	9 851	4	•	1	•	-	-	55.10.4
74	26 005	28	20 455	10	12 706	6	20 853	4	35 088	55.2
45	14 986	10	7 268	5	7 017	6	20 853	3	24 728	55.23
37	12 222	6	4 044	4	•	2	•	-	-	55.23.3
1 177	399 375	340	222 567	116	161 633	55	161 498	18	154 692	55.3
772	261 117	238	156 668	64	86 362	20	60 179	8	60 337	55.30.1
35	12 715	8	5 197	9	13 990	24	70 011	7	71 865	55.30.2
104	37 083	29	•	13	20 159	1	•	-	-	55.30.3
88	28 702	23	•	1	•	-	-	-	-	55.30.4
178	59 758	42	26 933	29	•	10	•	3	22 490	55.30.5
756	256 545	187	123 355	57	78 915	17	44 767	-	-	55.4
566	191 547	125	81 375	42	57 384	5	13 761	-	-	55.40.1
27	9 461	22	15 292	11	15 458	12	31 006	-	-	55.40.3
156	53 529	33	21 265	3	4 539	-	-	-	-	55.40.7
117	40 465	43	29 560	27	36 188	12	34 877	7	69 046	55.5
47	16 082	18	12 014	11	14 342	3	•	1	•	55.51
70	24 382	25	17 545	16	21 846	9	•	6	•	55.52
1 416	503 865	1 069	757 170	828	1 173 080	589	1 816 505	366	13 348 817	I
902	322 075	643	451 565	393	545 112	198	594 790	79	1 089 383	60
2	•	2	•	1	•	3	7 254	5	71 733	60.1
900	•	640	449 399	392	•	195	587 535	70	783 901	60.2
55	•	67	47 689	41	•	20	60 536	12	171 067	60.21

Noch: 3. Umsatzsteuerpflichtige und deren Lieferungen und Leistungen 2003 nach ausgewählten Wirtschaftszweigen und Umsatzgrößenklassen

Systematik-Nr.	Wirtschaftszweig	Steuerpflichtige	Lieferungen und Leistungen	davon in Umsatzgrößenklassen von ... bis unter ... €					
				16 620 bis 50 000		50 000 bis 100 000		100 000 bis 250 000	
				Anzahl	1 000 €	Anzahl	1 000 €	Anzahl	1 000 €
		1	2	3	4	5	6	7	8
60.22	Betrieb von Taxis und Mietwagen mit Fahrer	1 880	311 224	560	19 113	441	31 194	535	85 341
60.23	Sonstige Personenbeförderung i.Landverkehr	238	188 205	54	1 718	28	2 113	44	6 741
60.24	Güterbeförderung im Straßenverkehr	3 879	2 194 782	690	22 836	695	49 995	948	151 161
60.3	Transport in Rohrfernleitungen	7	234 737	1	•	-	-	1	•
61	Schifffahrt	754	1 463 330	50	1 487	43	3 285	153	27 088
61.1	See- und Küstenschifffahrt	504	1 350 007	31	977	19	1 446	32	5 565
61.2	Binnenschifffahrt	250	113 324	19	510	24	1 839	121	21 523
62	Luftfahrt	42	100 475	15	442	7	444	7	1 163
63	Hilfs-und Nebentätigk.f. d.Verkehr; Verkehrsverm.	2 826	12 373 031	482	15 939	458	33 100	567	90 058
63.1	Frachturnschlag und Lagerei	111	551 598	15	462	11	781	19	3 214
63.12	Lagerei	74	473 510	9	275	8	559	10	1 572
63.12.1	Lagerei (ohne Kühlhäuser)	55	192 995	8	233	6	406	8	1 254
63.2	Sonstige Hilfs-und Nebentätigk.f.d.Verkehr	160	•	30	•	31	•	35	•
63.3	Reisebüros und Reiseveranstalter	995	•	283	•	253	•	245	•
63.30.1	Reisebüros	777	214 793	229	7 643	209	15 193	201	30 188
63.30.2	Reiseveranstalter und Fremdenführung	218	•	54	•	44	•	44	•
63.4	Spedition, sonstige Verkehrsvermittlung	1 560	6 010 982	154	5 139	163	11 855	268	43 384
63.40.1	Spedition	1 340	5 861 027	94	3 152	121	8 732	229	37 723
64	Nachrichtenübermittlung	1 040	894 587	386	12 238	221	15 599	220	34 068
64.1	Postverwaltg. u.private Post-und Kurierdienste	904	397 082	347	11 054	198	14 056	193	29 462
64.3	Fernmeldedienste	136	497 506	39	1 184	23	1 543	27	4 606
J	Kredit- und Versicherungsgewerbe	1 027	575 218	417	12 749	215	15 152	201	32 220
65	Kreditgewerbe	232	340 378	38	1 246	25	1 943	58	9 666
65.1	Zentralbanken und Kreditinstitute	193	322 331	24	853	15	1 229	51	8 462
65.2	Sonstige Finanzierungs-institutionen	39	18 047	14	392	10	714	7	1 204
66	Versicherungsgewerbe	27	106 467	4	121	2	•	2	•
67	Mit d.Kredit-u. Versicherungsg.v.Tätigk.	768	128 373	375	11 382	188	•	141	•
K	Grundst.-,Wohnungsw., Vermietg.bew.Sachen usw.	63 091	22 040 526	23 412	721 202	13 346	950 266	13 393	2 081 662
70	Grundstücks- und Wohnungswesen	22 412	5 663 682	10 413	314 311	4 774	337 830	3 770	585 050
70.1	Erschließg.,Kauf,Verk. v.Grundst.,Gebäuden usw.	1 259	1 366 844	222	6 989	181	13 429	301	48 126
70.11	Erschließung von Grundstücken	508	710 353	66	2 182	48	3 539	111	18 635
70.11.2	Bauträger für Nichtwohngebäude	68	162 374	12	401	8	632	10	1 694
70.11.3	Bauträger für Wohngebäude	400	518 278	42	1 391	33	2 403	95	15 966

davon in Umsatzgrößenklassen von ... bis unter ... €										Systematik-Nr.
250 000 bis 500 000		500 000 bis 1 Mill.		1 Mill. bis 2 Mill.		2 Mill. bis 5 Mill.		5 Mill. und mehr		
Anzahl	1 000 €	Anzahl	1 000 €	Anzahl	1 000 €	Anzahl	1 000 €	Anzahl	1 000 €	
9	10	11	12	13	14	15	16	17	18	
233	80 683	85	56 447	22	27 898	4	10 548	-	-	60.22
31	11 220	32	22 890	27	38 133	17	51 380	5	54 011	60.23
581	209 347	456	322 373	302	415 174	154	465 072	53	558 824	60.24
-	-	1	•	-	-	-	-	4	233 748	60.3
73	•	95	•	159	•	140	427 207	41	676 556	61
25	9 396	73	55 453	151	221 231	136	412 594	37	643 345	61.1
48	•	22	•	8	•	4	14 613	4	33 211	61.2
4	•	1	•	1	•	3	6 995	4	87 180	62
337	121 191	272	193 714	253	363 708	234	746 818	223	10 808 501	63
11	4 209	11	8 466	14	20 128	12	39 303	18	475 035	63.1
7	2 582	6	5 020	10	14 137	9	28 384	15	420 981	63.12
5	1 846	4	3 240	8	10 492	6	18 182	10	157 341	63.12.1
18	•	16	•	9	•	8	•	13	•	63.2
100	•	50	•	31	•	23	•	10	•	63.3
70	23 413	29	20 696	20	28 952	14	42 688	5	46 020	63.30.1
30	•	21	•	11	•	9	•	5	•	63.30.2
208	76 515	195	139 925	199	286 763	191	617 449	182	4 829 952	63.4
183	68 148	173	124 701	183	264 302	182	585 607	175	4 768 662	63.40.1
100	34 621	58	40 651	22	29 518	14	40 696	19	687 198	64
90	31 185	41	29 188	17	22 466	11	32 920	7	226 752	64.1
10	3 436	17	11 463	5	7 052	3	7 776	12	460 446	64.3
70	24 545	43	30 699	37	50 868	23	75 337	21	333 647	J
34	11 881	27	18 674	22	29 318	14	41 110	14	226 540	65
34	11 881	25	•	19	•	11	31 292	14	226 540	65.1
-	-	2	•	3	•	3	9 818	-	-	65.2
5	2 086	1	•	3	4 008	6	23 732	4	75 488	66
31	10 577	15	•	12	17 541	3	10 496	3	31 619	67
5 878	2 080 360	3 716	2 587 631	1 958	2 697 912	962	2 900 011	426	8 021 481	K
1 565	548 501	991	691 373	561	776 815	248	749 917	90	1 659 885	70
167	59 390	144	102 859	101	145 405	100	317 762	43	672 883	70.1
64	23 145	72	51 164	57	83 241	63	199 121	27	329 326	70.11
13	5 184	8	•	2	•	9	29 820	6	116 603	70.11.2
49	17 286	62	•	49	•	50	157 320	20	207 211	70.11.3

Noch: 3. Umsatzsteuerpflichtige und deren Lieferungen und Leistungen 2003 nach ausgewählten Wirtschaftszweigen und Umsatzgrößenklassen

Systematik-Nr.	Wirtschaftszweig	Steuerpflichtige	Lieferungen und Leistungen	davon in Umsatzgrößenklassen von ... bis unter ... €					
				16 620 bis 50 000		50 000 bis 100 000		100 000 bis 250 000	
				Anzahl	1 000 €	Anzahl	1 000 €	Anzahl	1 000 €
		1	2	3	4	5	6	7	8
70.12	Kauf u.Ver.k.v.eig. Grundst.,Geb.u.Wohnungen	751	656 492	156	4 807	133	9 890	190	29 492
70.2	Verm.u.Verp.v.eig. Grundst., Geb. u.Wohng.	17 617	3 207 990	9 021	269 713	3 783	266 458	2 640	406 945
70.20.1	Verm.u.Verp.von eig. Grundst.u.Nichtwohngeb.	12 653	1 878 870	6 384	191 182	2 721	191 586	1 879	291 710
70.20.2	Verm.u.Verp.von eigenen Wohngebäuden u.Wohnungen	4 964	1 329 119	2 637	78 531	1 062	74 872	761	115 235
70.3	Vermittl.u.Verw.v.fremd. Grundst.,Gebäud.u.Wohng.	3 536	1 088 848	1 170	37 609	810	57 942	829	129 978
70.31	Vermittl.v.fremden Grundst., Geb. u.Wohng.	2 042	392 254	739	23 428	516	36 681	451	70 396
70.32	Verwaltg.v.fremden Grundst., Geb. u.Wohng.	1 494	696 594	431	14 180	294	21 262	378	59 582
71	Vermietg.v.bewegl.Sachen ohne Bedienungspersonal	2 686	1 062 697	780	24 276	549	39 330	610	97 034
71.1	Vermietung v.Kraftwagen bis 3,5t Gesamtgewicht	455	174 155	137	4 428	102	7 286	94	14 507
71.2	Vermietung von sonst. Verkehrsmitteln	372	117 755	122	3 531	85	6 110	81	12 862
71.3	Vermietung von Maschinen und Geräten	1 383	581 916	355	11 078	247	17 650	335	54 900
71.31	Vermietg v.landwirtsch. Maschinen und Geräten	436	131 213	96	2 981	87	6 145	109	18 051
71.32	Vermietung von Baumaschinen u. -geräten	279	148 426	60	1 801	52	3 786	66	10 977
71.34	Vermietung von sonst.Maschin. u.Geräten	599	285 241	177	5 619	98	6 992	141	22 803
71.4	Vermietung von Gebrauchsgütern, ang.	476	188 871	166	5 240	115	8 285	100	14 765
72	Datenverarbeitung und Datenbanken	3 913	3 183 508	1 222	37 625	845	61 314	948	145 042
72.1	Hardwareberatung	314	82 051	111	3 291	75	5 482	86	13 848
72.2	Softwarehäuser	1 965	1 351 712	569	17 638	400	29 221	498	75 807
72.22	Softwareberatung und -entwicklung	1 959	1 349 278	568	17 608	399	29 136	498	75 807
72.22.1	Softwareberatung	593	273 081	178	5 464	122	8 881	173	•
72.22.2	Entwicklg.,Programmierung. v.Internetpräsentationen	52	8 445	35	982	7	558	2	•
72.22.3	Sonstige Softwareentwicklung	1 314	1 067 751	355	11 162	270	19 696	323	49 861
72.3	Datenverarbeitungs-dienste	724	1 571 356	219	6 743	160	11 684	161	24 070
72.6	Sonst.m.d.Datenverarbeitung verb.Tätigkeiten	724	133 190	262	7 995	166	11 951	175	26 876
73	Forschung und Entwicklung	642	198 032	239	7 365	148	10 186	127	19 268
74	Erbrg.v.wirtschaftl. Dienstleistungen,ang.	33 438	11 932 607	10 758	337 625	7 030	501 606	7 938	1 235 268
74.1	Rechts-, Steuer- und Unternehmensberatg.usw.	12 110	3 544 231	3 510	110 566	2 447	175 665	2 840	454 328
74.11	Rechtsberatung	3 762	878 852	1 004	32 214	823	60 151	973	153 102
74.11.1	Rechtsanwaltskanzleien mit Notariat	865	338 839	124	3 825	97	7 331	226	36 550
74.11.2	Rechtsanwaltskanzleien ohne Notariat	2 712	493 628	812	26 254	674	49 288	711	110 856
74.12	Wirtsch.-u.Buchprüfung, Steuerberatg.,Buchführg.	3 878	1 498 493	863	27 166	564	40 161	893	151 340
74.12.1	Praxen v.Wirtschaftspr. u.-gesellschaften	157	166 243	32	1 016	28	2 086	41	7 060

davon in Umsatzgrößenklassen von ... bis unter ... €										Systematik-Nr.
250 000 bis 500 000		500 000 bis 1 Mill.		1 Mill. bis 2 Mill.		2 Mill. bis 5 Mill.		5 Mill. und mehr		
Anzahl	1 000 €	Anzahl	1 000 €	Anzahl	1 000 €	Anzahl	1 000 €	Anzahl	1 000 €	
9	10	11	12	13	14	15	16	17	18	
103	36 245	72	51 695	44	62 164	37	118 641	16	343 558	70.12
1 053	368 484	657	459 127	336	456 116	94	271 779	33	709 366	70.2
819	287 584	535	374 777	251	336 763	59	160 035	5	45 233	70.20.1
234	80 901	122	84 350	85	119 353	35	111 745	28	664 133	70.20.2
345	120 626	190	129 387	124	175 294	54	160 375	14	277 636	70.3
176	60 795	91	62 776	51	71 831	17	•	1	•	70.31
169	59 832	99	66 611	73	103 463	37	•	13	•	70.32
319	114 597	220	157 337	119	162 662	69	208 215	20	259 245	71
60	22 101	29	21 314	15	21 169	14	45 288	4	38 061	71.1
30	10 268	30	21 055	9	13 261	13	•	2	•	71.2
184	66 983	138	97 475	82	109 119	32	97 045	10	127 666	71.3
64	23 060	57	39 004	19	25 226	3	•	1	•	71.31
39	13 672	27	19 851	22	30 916	10	•	3	•	71.32
73	27 362	45	32 140	41	52 978	18	55 762	6	81 584	71.34
45	15 245	23	17 494	13	19 113	10	•	4	•	71.4
355	125 745	253	177 287	134	186 594	88	271 545	68	2 178 354	72
20	6 363	11	8 361	2	•	5	•	4	•	72.1
180	62 827	134	94 270	75	105 130	64	198 519	45	768 301	72.2
177	61 490	133	93 287	75	105 130	64	198 519	45	768 301	72.22
50	17 251	38	•	15	•	9	27 668	8	141 505	72.22.1
4	1 445	2	•	2	•	-	-	-	-	72.22.2
123	42 794	93	65 638	58	80 951	55	170 851	37	626 797	72.22.3
64	23 740	55	38 678	31	42 530	16	50 028	18	1 373 882	72.3
67	24 298	36	25 189	15	22 162	2	•	1	•	72.6
51	18 897	34	24 945	25	34 569	15	45 715	3	37 087	73
3 588	1 272 620	2 218	1 536 687	1 119	1 537 271	542	1 624 619	245	3 886 911	74
1 657	588 486	1 038	721 330	425	576 244	158	441 745	35	475 867	74.1
540	189 719	298	209 056	96	130 732	22	57 283	6	46 596	74.11
211	76 563	152	109 817	44	58 972	8	20 363	3	25 418	74.11.1
318	109 059	136	91 459	49	67 651	10	•	2	•	74.11.2
760	273 098	507	349 050	215	290 812	66	181 083	10	185 782	74.12
21	7 782	10	7 665	13	17 729	8	20 659	4	102 247	74.12.1

Noch: 3. Umsatzsteuerpflichtige und deren Lieferungen und Leistungen 2003 nach ausgewählten Wirtschaftszweigen und Umsatzgrößenklassen

Systematik-Nr.	Wirtschaftszweig	Steuerpflichtige	Lieferungen und Leistungen	davon in Umsatzgrößenklassen von ... bis unter ... €					
				16 620 bis 50 000		50 000 bis 100 000		100 000 bis 250 000	
				Anzahl	1 000 €	Anzahl	1 000 €	Anzahl	1 000 €
		1	2	3	4	5	6	7	8
74.12.3	Praxen v. Steuerberatern und -gesellschaften	2 370	1 037 922	391	12 398	312	22 490	540	91 899
74.12.4	Praxen von Steuerbevollmächtigten	953	267 307	168	5 419	150	10 673	270	46 558
74.13	Markt- und Meinungsforschung	96	37 912	37	1 043	17	1 277	22	3 430
74.14	Unternehmens- und Public-Relations-Beratg.	3 905	916 734	1 488	46 356	966	68 607	848	129 656
74.14.1	Unternehmensberatung	3 857	906 917	1 468	45 835	958	68 043	835	127 755
74.14.2	Public-Relations-Beratung	48	9 817	20	521	8	564	13	1 902
74.15	Managementtätigkeiten von Holdinggesellschaft.	469	212 240	118	3 786	77	5 468	104	16 799
74.15.6	Verwaltung u.Führung v. Unternehmen u.Betrieben	208	103 751	46	1 484	34	2 451	47	7 524
74.2	Architektur- und Ingenieurbüros	9 151	2 814 122	2 977	94 327	2 165	154 347	2 030	318 545
74.20.1	Architekturbüros f.Hochbau u.f. Innenarchitekt.	2 592	524 462	916	28 936	637	45 434	575	90 064
74.20.4	Ingenieurbüros für bautechn. Gesamtplanung	2 319	701 217	749	23 422	577	40 433	505	78 883
74.20.5	Ingenieurbüros für technische Fachplanung	2 441	1 084 730	689	22 529	577	41 419	547	85 845
74.20.8	Büros für technisch-wirtschaftliche Beratung	822	266 494	248	7 844	176	12 874	204	32 253
74.20.9	Vermessungsbüros	172	92 972	22	700	23	1 609	34	5 724
74.3	Technische,physikalische und chem. Untersuchung	457	511 963	130	4 018	99	7 142	89	13 254
74.30.1	Technische Untersuchung und Beratung	263	416 304	85	2 639	58	4 276	50	7 360
74.30.3	Chemische Untersuchung und Beratung	153	75 981	39	1 151	34	2 399	27	4 411
74.4	Werbung	2 631	831 606	993	30 566	577	40 693	483	75 867
74.40.1	Werbegestaltung	1 318	405 276	461	14 412	285	20 095	261	41 200
74.40.2	Werbemittelverbreitung und Werbevermittlung	1 313	426 330	532	16 153	292	20 598	222	34 668
74.5	Personal-u.Stellenverm., Überlassung v.Arbeitskr.	443	778 481	72	2 315	46	3 336	52	8 274
74.50.1	Personal- und Stellenvermittlung	131	56 762	45	1 427	18	1 293	15	2 174
74.50.2	Überlassung von Arbeitskräften	312	721 718	27	888	28	2 043	37	6 100
74.6	Wach- und Sicherheitsdienste sowie Detekteien	312	467 076	91	2 843	52	3 743	63	10 456
74.7	Reinigung v.Gebäuden, Inventar u.Verkehrsmitt.	2 408	1 314 338	461	14 460	310	22 595	1 203	169 453
74.70.1	Reinigung von Gebäuden, Räumen und Inventar	1 380	1 163 848	421	13 231	273	19 676	280	43 565
74.70.2	Schornsteinreinigung	930	125 119	8	270	21	1 680	898	121 957
74.8	Erbrg.v.sonst.wirtsch. Dienstleistungen,ang.	5 926	1 670 790	2 524	78 531	1 334	94 085	1 178	185 090
74.81	Fotografisches Gewerbe u.fotograf.Laboratorien	468	321 971	166	5 397	107	8 063	123	19 230
74.85	Schreib-u.Übersetzungsdienste u.A.; Copy-Shops	754	68 668	450	13 449	178	12 442	85	13 242
74.86	Call Centers	50	108 023	20	585	6	413	6	1 018
74.87	Erbrg.v.wirtsch.Dienstl. f.Untern.u.Privatp.,ang.	4 563	1 089 916	1 865	58 396	1 031	72 375	947	148 959
74.87.1	Ausstellungs-, Messe- und Warenmarkteinrichtg.	341	317 230	139	4 116	67	4 518	57	9 316
74.87.4	Ateliers für Textil-, Möbel-, Schmuck-u.ä.Des.	700	72 289	340	10 644	175	12 329	140	21 785
M	Erziehung und Unterricht	2 487	519 125	859	27 713	766	55 117	645	95 395
80.2	Weiterführende Schulen	51	69 253	11	328	6	405	12	1 911

davon in Umsatzgrößenklassen von ... bis unter ... €										Systematik-Nr.
250 000 bis 500 000		500 000 bis 1 Mill.		1 Mill. bis 2 Mill.		2 Mill. bis 5 Mill.		5 Mill. und mehr		
Anzahl	1 000 €	Anzahl	1 000 €	Anzahl	1 000 €	Anzahl	1 000 €	Anzahl	1 000 €	
9	10	11	12	13	14	15	16	17	18	
515	186 039	386	266 708	168	227 778	52	147 075	6	83 535	74.12.3
219	77 407	108	72 973	34	45 305	4	8 973	-	-	74.12.4
6	2 298	5	3 879	4	5 863	4	•	1	•	74.13
294	102 473	169	118 167	76	99 466	49	144 866	15	207 142	74.14
290	101 082	168	•	75	•	48	•	15	207 142	74.14.1
4	1 391	1	•	1	•	1	•	-	-	74.14.2
57	20 899	59	41 177	34	49 372	17	•	3	•	74.15
20	7 549	30	21 535	19	28 351	12	34 858	-	-	74.15.6
926	329 316	536	368 297	317	435 987	147	441 894	53	671 410	74.2
252	87 343	127	86 620	64	84 232	14	37 512	7	64 321	74.20.1
231	81 269	129	89 519	75	108 788	40	119 207	13	159 697	74.20.4
270	97 619	156	107 171	109	147 471	66	203 816	27	378 860	74.20.5
84	30 165	58	41 517	30	39 800	17	53 919	5	48 123	74.20.8
28	10 496	37	25 345	21	29 716	7	19 382	-	-	74.20.9
50	17 962	39	26 814	28	37 882	9	28 332	13	376 558	74.3
26	9 320	17	11 766	12	17 303	4	•	11	•	74.30.1
21	7 510	16	11 044	10	12 542	4	•	2	•	74.30.3
242	84 447	170	119 172	98	135 378	49	153 258	19	192 226	74.4
137	48 335	91	63 796	48	66 531	26	79 662	9	71 244	74.40.1
105	36 111	79	55 375	50	68 847	23	73 595	10	120 981	74.40.2
69	25 063	57	40 610	70	101 036	50	160 736	27	437 111	74.5
21	7 728	14	9 245	12	17 468	6	17 427	-	-	74.50.1
48	17 334	43	31 366	58	83 568	44	143 309	27	437 111	74.50.2
34	11 712	26	17 301	13	17 018	16	53 090	17	350 913	74.6
141	50 898	113	77 189	57	78 976	72	227 396	51	673 371	74.7
124	44 956	107	72 390	54	74 368	70	222 291	51	673 371	74.70.1
2	•	1	•	-	-	-	-	-	-	74.70.2
469	164 737	239	165 974	111	154 749	41	118 169	30	709 455	74.8
47	15 232	14	10 302	8	11 133	1	•	2	•	74.81
21	6 846	9	•	9	11 160	2	•	-	-	74.85
3	962	1	•	3	3 741	5	13 943	6	•	74.86
388	138 623	205	140 495	83	116 068	27	74 587	17	340 412	74.87
30	10 839	21	15 142	16	21 486	6	17 054	5	234 758	74.87.1
27	9 500	11	6 909	6	•	1	•	-	-	74.87.4
112	38 467	50	34 078	21	30 049	21	64 961	13	173 347	M
7	2 721	4	2 612	3	4 911	5	15 943	3	40 423	80.2

Noch: 3. Umsatzsteuerpflichtige und deren Lieferungen und Leistungen 2003 nach ausgewählten Wirtschaftszweigen und Umsatzgrößenklassen

Systematik-Nr.	Wirtschaftszweig	Steuerpflichtige	Lieferungen und Leistungen	davon in Umsatzgrößenklassen von ... bis unter ... €					
				16 620 bis 50 000		50 000 bis 100 000		100 000 bis 250 000	
				Anzahl	1 000 €	Anzahl	1 000 €	Anzahl	1 000 €
		1	2	3	4	5	6	7	8
80.4	Erwachsenenbildung und sonstiger Unterricht	2 404	423 148	839	27 079	754	54 284	629	92 940
80.41	Fahr- und Flugschulen	1 299	158 070	268	9 603	489	36 060	466	68 946
80.41.1	Kraftfahrerschulen	1 265	150 546	252	9 016	484	35 682	458	•
80.42	Erwachsenenbildung und Unterricht, ang.	1 105	265 078	571	17 476	265	18 224	163	23 994
N	Gesundheits-, Veterinär- und Sozialwesen	4 052	4 016 046	1 163	37 127	757	54 066	914	145 307
85.1	Gesundheitswesen	2 334	2 533 420	746	23 355	412	28 961	461	72 373
85.11	Krankenhäuser	139	1 895 445	14	499	12	871	18	2 673
85.12	Arztpraxen (ohne Zahnarztpraxen)	496	54 188	259	8 056	116	7 834	75	11 351
85.13	Zahnarztpraxen	931	328 752	116	3 663	110	8 146	230	37 344
85.14	Gesundheitswesen, anderweitig n. genannt	768	255 035	357	11 137	174	12 111	138	21 006
85.2	Veterinärwesen	1 129	289 992	219	7 285	208	15 641	377	61 015
85.20.1	Tierarztpraxen	1 082	262 545	202	6 733	202	15 234	366	59 271
85.3	Sozialwesen	589	1 192 633	198	6 487	137	9 464	76	11 918
85.31	Heime (ohne Erholungs- und Ferienheime)	192	838 795	29	875	28	1 990	25	3 949
85.31.3	Altenwohnheime	18	97 731	2	•	-	-	5	735
85.31.4	Altenheime	32	190 945	8	238	3	200	4	662
85.31.5	Altenpflegeheime	34	59 548	9	274	8	545	6	999
85.31.7	Einr. zur Eingliederung und Pflege Behinderter	79	456 317	6	190	10	710	4	486
85.32	Sozialwesen, anderweitig n. genannt	397	353 839	169	5 612	109	7 474	51	7 969
85.32.7	Org. der freien Wohlfahrtspflege u. Jugendh.	73	271 130	19	607	9	634	19	3 093
85.32.9	Sonstiges Sozialwesen, anderweitig n. genannt	98	11 411	47	1 565	38	2 586	5	•
O	Erbringung sonst. öff. u. persönl. Dienstleistungen	19 064	5 032 899	7 605	237 749	4 997	356 907	4 121	631 810
90	Abwasser-, Abfallbeseitigung u. sonst. Entsorg.	445	1 174 019	57	1 779	46	3 285	79	12 888
90.01	Abwasserbeseitigung	72	136 139	11	363	5	371	10	1 771
90.01.1	Kläranlagen	50	60 438	8	282	4	•	7	1 289
90.01.2	Sammelkanalisation	22	75 701	3	81	1	•	3	481
90.02	Abfallbeseitigung	347	949 041	45	•	36	•	66	10 696
90.02.1	Sammlung, Beförderung u. Zwischenlager v. Abfällen	149	619 891	17	519	12	803	21	3 282
90.02.3	Abfalldeponien	10	105 310	-	-	-	-	1	•
90.02.4	Biologische Abfallbeseitigung	20	•	1	•	3	•	5	•
90.02.5	Sonstige Abfallbeseitigung	166	189 225	27	•	21	1 596	38	6 418
90.03	Beseitigung von Umweltverschmutzg. usw.	26	88 840	1	•	5	•	3	421
91	Interessenvertr., kirchl. und sonst. Vereinigungen	353	111 920	130	4 094	80	5 559	69	10 634
91.1	Wirtschafts- und Arbeitgeberverb., Berufsg.	95	•	37	•	20	•	12	•
91.3	Kirchl. Verein., pol. Part. sonst. Interessenv., ang.	257	58 723	93	•	60	•	57	•
91.33.1	Org. der Bildung, Wissensch., Forsch., Kult.	126	20 581	45	1 311	27	1 996	32	4 866
92	Kultur, Sport und Unterhaltung	6 532	2 282 018	2 865	87 927	1 473	103 841	1 254	195 706
92.1	Film- u. Videofilmherst., -verleih-, -vertrieb; Kinos	378	95 752	99	3 251	95	6 772	82	12 918
92.11	Film- und Videofilmherstellung	193	28 814	67	2 131	52	3 583	45	7 192

davon in Umsatzgrößenklassen von ... bis unter ... €										Systematik-Nr.
250 000 bis 500 000		500 000 bis 1 Mill.		1 Mill. bis 2 Mill.		2 Mill. bis 5 Mill.		5 Mill. und mehr		
Anzahl	1 000 €	Anzahl	1 000 €	Anzahl	1 000 €	Anzahl	1 000 €	Anzahl	1 000 €	
9	10	11	12	13	14	15	16	17	18	
102	34 660	42	28 864	17	24 056	13	39 694	8	121 571	80.4
60	20 133	10	6 191	3	4 161	2	•	1	•	80.41
58	19 385	8	5 061	3	4 161	1	•	1	•	80.41.1
42	14 528	32	22 673	14	19 895	11	•	7	•	80.42
587	209 782	357	247 649	120	157 861	65	202 691	89	2 961 562	N
339	124 589	236	165 708	73	92 649	23	73 567	44	1 952 218	85.1
18	6 395	11	7 847	12	15 852	15	50 507	39	1 810 803	85.11
30	10 537	8	5 597	8	10 813	-	-	-	-	85.12
236	88 040	196	137 836	43	53 723	-	-	-	-	85.13
55	19 617	21	14 427	10	12 261	8	23 060	5	141 416	85.14
201	68 180	91	61 259	22	29 825	7	22 458	4	24 329	85.2
196	66 526	90	60 277	18	•	6	17 970	2	•	85.20.1
47	17 013	30	20 683	25	35 387	35	106 666	41	985 014	85.3
22	8 040	13	9 144	13	19 941	29	88 924	33	705 932	85.31
-	-	4	2 544	1	•	3	9 013	3	84 013	85.31.3
-	-	4	•	1	•	7	20 048	5	164 816	85.31.4
5	•	1	•	-	-	1	•	4	52 819	85.31.5
12	4 385	3	2 164	10	15 795	16	49 404	18	383 182	85.31.7
25	8 974	17	11 539	12	15 447	6	17 742	8	279 082	85.32
8	•	6	4 169	4	4 810	2	•	6	249 815	85.32.7
2	•	3	2 153	3	3 831	-	-	-	-	85.32.9
1 328	457 371	575	395 491	210	283 851	134	422 284	94	2 247 434	O
60	22 092	54	40 318	45	66 176	54	176 846	50	850 635	90
12	4 537	11	7 421	10	14 548	8	26 987	5	80 142	90.01
8	3 124	10	•	7	10 593	4	13 136	2	•	90.01.1
4	1 413	1	•	3	3 955	4	13 850	3	•	90.01.2
45	16 643	40	30 303	31	45 639	43	139 402	41	702 395	90.02
17	6 371	15	11 697	15	22 033	24	77 699	28	497 487	90.02.1
1	•	1	•	2	•	2	•	3	92 677	90.02.3
1	•	2	•	2	•	3	•	3	•	90.02.4
25	9 347	22	16 411	12	17 956	14	44 938	7	•	90.02.5
3	912	3	2 593	4	5 989	3	10 457	4	68 098	90.03
34	12 079	20	13 481	9	12 066	7	24 469	4	29 538	91
8	•	8	•	3	•	4	•	3	•	91.1
26	•	12	•	6	•	2	•	1	•	91.3
11	3 672	8	5 371	3	3 365	-	-	-	-	91.33.1
508	177 906	249	172 846	100	134 788	55	166 623	28	1 242 380	92
57	20 672	26	18 443	13	17 065	6	16 631	-	-	92.1
21	7 364	4	2 944	4	5 599	-	-	-	-	92.11

Noch: 3. Umsatzsteuerpflichtige und deren Lieferungen und Leistungen 2003 nach ausgewählten Wirtschaftszweigen und Umsatzgrößenklassen

Systematik-Nr.	Wirtschaftszweig	Steuerpflichtige	Lieferungen und Leistungen	davon in Umsatzgrößenklassen von ... bis unter ... €					
				16 620 bis 50 000		50 000 bis 100 000		100 000 bis 250 000	
		Anzahl	1 000 €	Anzahl	1 000 €	Anzahl	1 000 €	Anzahl	1 000 €
		1	2	3	4	5	6	7	8
92.12	Filmverleih und Videoprogrammanbieter	90	19 102	23	817	28	2 035	16	2 310
92.13	Kinos	95	47 837	9	302	15	1 154	21	3 416
92.2	Rundfunkveranst., H.v.-Hörfunk-,Fernsehprogr.	29	90 808	7	222	4	284	2	•
92.3	Erbrg.v.sonst.kultur. und unterh. Leistungen	2 602	395 687	1 312	39 639	614	43 061	447	69 088
92.31	Künstler.u.schriftstell. Tätigkeiten,Darbietungen	1 574	130 201	954	28 516	374	25 830	176	26 688
92.31.3	Selbständige bildende Künstlerinnen u.Künstler	481	33 628	285	8 470	134	9 217	45	6 906
92.32	Betrieb, Hilfsdienste für kultur. u.ä.Leistg.	303	130 218	135	3 967	47	3 237	46	7 372
92.32.1	Theater- und Konzertveranstalter	161	76 167	64	1 904	24	1 626	29	4 825
92.32.2	Opern-,Schauspielhäuser,Konzerth.u.ä.Ein.	15	25 832	-	-	1	•	3	571
92.33	Schaustellergewerbe und Vergnügungsparks	488	106 742	129	4 210	140	9 981	161	24 905
92.4	Korrespondenz-,Nachrichtenbüros,selb.Journ.	686	50 751	404	12 567	174	11 963	89	•
92.5	Bibl.,Archive,Museen, bot.u.zoolog.Gärten	76	54 244	22	701	15	1 024	18	2 705
92.53	Botanische u.zoologische Gärten sowie Naturparks	27	46 269	4	153	2	•	8	1 275
92.6	Sport	1 574	358 513	678	20 847	347	24 491	274	42 800
92.61	Betrieb von Sportanlagen	563	181 515	124	4 110	135	9 855	123	19 246
92.62	Erbringung von sonst. Dienstleistg.des Sports	1 011	176 997	554	16 737	212	14 636	151	23 555
92.62.1	Sportverbände und Sportvereine	407	45 304	236	7 116	81	5 571	64	9 433
92.62.2	Professionelle Sportmannschaften u.Rennst.	20	45 523	3	112	3	202	4	561
92.62.5	Sportschulen u.selbst. Sportlehrer/innen	462	49 612	252	7 513	101	6 969	71	11 336
92.7	Erbrg.v.sonst.Dienstl. für Unterhaltung u.Ä.	1 187	1 236 264	343	10 701	224	16 246	342	54 914
92.71	Spiel-, Wett- und Lotteriewesen	788	1 200 956	155	4 864	130	9 470	246	40 318
92.71.1	Spielhallen und Betrieb von Spielautomaten	492	184 797	73	2 307	82	5 947	145	23 041
93	Erbringung von sonstigen Dienstleistg.	11 734	1 464 941	4 553	143 949	3 398	244 222	2 719	412 583
93.01	Wäscherei und chemische Reinigung	618	226 065	202	6 240	155	11 309	129	19 991
93.01.1	Wäscherei	176	114 721	48	1 454	28	2 097	32	5 109
93.01.3	Chemische Reinigung und Bekleidungsfärberei	281	97 766	67	2 166	89	6 581	70	10 790
93.02	Frisör- und Kosmetiksalons	5 769	536 092	2 144	68 878	1 929	139 974	1 451	213 409
93.02.4	Kosmetiksalons	1 117	61 122	753	22 939	249	17 286	101	15 059
93.02.5	Frisörsalons	4 652	474 970	1 391	45 939	1 680	122 687	1 350	198 350
93.03	Bestattungswesen	498	129 894	78	2 488	89	6 341	171	•
93.03.1	Bestattungsinstitute	488	116 754	77	2 466	86	6 132	168	•
93.04	Saunas, Solarien, Fitnesszentren u.A.	859	145 281	280	9 054	200	14 370	224	•
93.04.1	Bäder und Saunas (ohne medizinische Bäder)	99	15 076	29	968	19	1 287	34	5 041
93.04.2	Solarien, Massagesalons, Fitnesszentren u.A.	760	130 205	251	8 086	181	13 083	190	30 244
93.05	Erbringung von Dienstleistungen, ang.	3 990	427 610	1 849	57 289	1 025	72 228	744	114 745
A-O	Insgesamt	248 860	378 467 103	64 888	2 048 713	47 555	3 427 523	56 962	9 106 689

davon in Umsatzgrößenklassen von ... bis unter ... €										Systematik-Nr.
250 000 bis 500 000		500 000 bis 1 Mill.		1 Mill. bis 2 Mill.		2 Mill. bis 5 Mill.		5 Mill. und mehr		
Anzahl	1 000 €	Anzahl	1 000 €	Anzahl	1 000 €	Anzahl	1 000 €	Anzahl	1 000 €	
9	10	11	12	13	14	15	16	17	18	
12	4 351	9	•	1	•	1	•	-	-	92.12
24	8 956	13	•	8	•	5	•	-	-	92.13
1	•	3	1 773	2	•	4	•	6	70 553	92.2
134	45 596	58	40 337	18	25 090	10	33 915	9	98 961	92.3
51	17 095	17	•	-	-	1	•	1	•	92.31
13	4 448	3	•	-	-	1	•	-	-	92.31.3
25	8 459	22	15 430	14	19 313	8	•	6	•	92.32
14	4 472	16	11 493	6	8 935	5	15 130	3	27 783	92.32.1
1	•	2	•	5	7 135	1	•	2	•	92.32.2
37	13 174	15	10 167	3	3 938	1	•	2	•	92.33
11	•	5	3 638	2	•	1	•	-	-	92.4
8	2 755	4	3 108	3	4 136	3	7 801	3	32 016	92.5
4	1 372	1	•	2	•	3	7 801	3	32 016	92.53
127	45 106	90	61 219	33	45 172	20	59 157	5	59 720	92.6
80	28 919	69	47 658	19	24 815	12	•	1	•	92.61
47	16 187	21	13 562	14	20 357	8	•	4	•	92.62
13	•	7	4 962	4	5 400	2	•	-	-	92.62.1
2	•	1	•	3	5 004	2	•	2	•	92.62.2
23	8 160	9	•	4	5 437	2	•	-	-	92.62.5
170	59 809	63	44 327	29	38 923	11	30 213	5	981 131	92.7
153	54 106	59	41 931	29	38 923	11	30 213	5	981 131	92.71
110	39 308	43	31 090	25	32 851	11	30 213	3	20 040	92.71.1
726	245 293	252	168 846	56	70 821	18	54 345	12	124 882	93
68	23 308	35	24 363	12	15 227	8	26 285	9	99 342	93.01
29	10 063	22	15 599	8	10 730	4	11 379	5	58 291	93.01.1
33	11 312	11	7 540	3	3 419	4	14 906	4	41 052	93.01.3
197	64 255	38	25 230	7	9 004	2	•	1	•	93.02
10	3 173	4	2 665	-	-	-	-	-	-	93.02.4
187	61 082	34	22 565	7	9 004	2	•	1	•	93.02.5
105	36 921	42	27 967	11	14 087	1	•	1	•	93.03
105	36 921	40	26 491	11	14 087	1	•	-	-	93.03.1
96	32 806	47	32 058	8	9 141	3	7 488	1	•	93.04
11	3 464	6	4 317	-	-	-	-	-	-	93.04.1
85	29 342	41	27 741	8	9 141	3	•	1	•	93.04.2
260	88 004	90	59 228	18	23 362	4	12 753	-	-	93.05
31 158	11 024 968	20 730	14 548 162	12 846	17 936 205	8 342	25 597 552	6 379	294 777 292	A-O

4. Umsatzsteuerpflichtige, deren Lieferungen und Leistungen 2003 nach Rechtsformen und ausgewählten Wirtschaftszweigen

Systematik-Nr.	Wirtschaftszweig	Steuerpflichtige	Lieferungen und Leistungen	darunter Umsatzsteuerpflichtige und deren Umsatz mit der Rechtsform					
				Einzelunternehmen		Personengesellschaften		Kapitalgesellschaften	
				Anzahl	1 000 €	Anzahl	1 000 €	Anzahl	1 000 €
A	Land- und Forstwirtschaft	8 163	4 296 768	6 374	1 521 817	1 251	963 586	451	1 638 282
01	Landwirtschaft und Jagd	7 636	4 134 421	5 941	1 398 224	1 209	947 635	424	1 619 229
01.1	Pflanzenbau	2 502	1 024 185	2 291	479 353	153	112 063	50	428 733
01.11	Ackerbau	2 047	790 349	1 918	•	112	76 456	11	322 700
01.12	Gartenbau	395	213 686	316	•	39	35 428	38	104 121
01.2	Tierhaltung	1 684	2 098 123	874	292 829	655	651 828	137	1 013 228
01.21	Haltung von Rindern	106	144 507	81	•	17	13 475	7	76 738
01.22	Haltung von Schafen, Ziegen, Pferden u. Eseln	124	68 835	89	•	17	2 127	12	6 148
01.23	Haltung von Schweinen	654	356 038	266	84 709	349	140 965	35	62 964
01.24	Haltung von Geflügel	566	1 418 251	295	•	198	451 683	72	863 034
01.25	Sonstige Tierhaltung	234	110 491	143	38 706	74	43 578	11	4 345
01.3	Gemischte Landwirtschaft	616	•	531	•	72	•	9	•
01.4	Erbringung von landw. und gärtl. Dienstleistg.	2 833	862 816	2 245	•	329	•	227	•
01.41.1	Erbring.v. Dienstleist. für den Pflanzenbau	527	198 990	360	127 990	129	40 331	31	30 068
01.41.2	Garten- und Landschaftsbau	1 848	562 931	1 515	•	160	111 314	171	125 210
02	Forstwirtschaft	527	162 347	433	123 593	42	15 951	27	19 053
B	Fischerei und Fischzucht	141	44 071	118	•	11	6 930	9	12 731
05.01.1	Hochsee- und Küstenfischerei	111	33 633	97	•	5	1 453	7	11 522
C	Bergbau und Gewinnung von Steinen und Erden	345	1 526 173	75	•	132	724 234	136	775 426
CA	Kohlenbergbau, Torfgew., Gew.v.Erdöl, Erdgas usw.	140	860 337	39	•	43	190 984	57	663 274
10	Kohlenbergbau, Torfgewinnung	108	137 589	35	•	35	83 327	37	48 464
11	Gew.v.Erdöl u.Erdgas, Erbrg.d.verb.Dienstlsg.	32	722 747	4	280	8	107 657	20	614 810
CB	Erzbergb., Gew.v.Steinen u.Erden, sonst.Bergbau	205	665 837	36	•	89	533 250	79	112 152
14.1	Gewinnung von Natursteinen	34	174 324	6	1 329	14	155 144	14	17 852
14.2	Gewinnung von Kies, Sand, Ton und Kaolin	151	209 303	26	•	66	116 926	58	73 512
D	Verarbeitendes Gewerbe	20 764	165 399 870	11 170	5 240 605	3 724	43 954 488	5 640	112 224 828
DA	Ernährungsgewerbe und Tabakverarbeitung	3 923	24 550 182	2 755	•	602	•	476	9 130 709
15.1	Schlachten und Fleischverarbeitung	1 460	6 668 562	1 062	748 664	207	3 879 093	188	2 009 025
15.11	Schlachten (ohne Schlachten von Geflügel)	179	1 136 845	110	•	27	539 961	40	430 538
15.12	Schlachten von Geflügel	34	1 522 777	10	54 019	16	1 038 579	8	430 179
15.13	Fleischverarbeitung	1 247	4 008 940	942	•	164	2 300 554	140	1 148 308
15.2	Fischverarbeitung	47	433 159	20	10 144	14	•	11	304 778
15.3	Obst- und Gemüseverarbeitung	85	1 687 033	41	46 922	24	1 531 335	17	108 391
15.4	Herst. v.pflanzlichen u. tierischen Ölen u.Fetten	10	827 215	1	•	4	•	5	570 210
15.5	Milchverarbeitung; Herstellung v. Speiseeis	88	2 400 264	21	10 413	15	267 349	22	1 170 490
15.6	Mahl-u.Schälsmühlen, H. v.Stärke u.Stärkeerg.	78	685 906	49	54 396	19	171 094	10	460 415

**Noch: 4. Umsatzsteuerpflichtige, deren Lieferungen und Leistungen 2003 nach Rechtsformen
und ausgewählten Wirtschaftszweigen**

Systematik-Nr.	Wirtschaftszweig	Steuerpflichtige	Lieferungen und Leistungen	darunter Umsatzsteuerpflichtige und deren Umsatz mit der Rechtsform					
				Einzelunternehmen		Personengesellschaften		Kapitalgesellschaften	
				Anzahl	1 000 €	Anzahl	1 000 €	Anzahl	1 000 €
15.7	Herstellung von Futtermitteln	133	2 797 689	50	•	47	1 061 463	34	1 696 413
15.8	Sonst.Ernährungsgewerbe (oh.Getränkeherstellung)	1 790	6 734 581	1 438	739 405	186	3 822 990	160	2 139 759
15.81	Herstellung von Backw. (ohne Dauerbackwaren)	1 572	3 111 412	1 357	•	122	2 198 120	92	191 997
15.82	Herstellung von Dauerbackwaren	33	696 900	10	1 161	14	624 660	9	71 079
15.83	Herstellung von Zucker	8	•	-	-	1	•	6	•
15.87	Herstellung von Würzmitteln und Saucen	19	938 215	1	•	6	•	12	531 075
15.89	Herst. v. sonst.Nahrgrs.-mitteln (oh. Getränke)	70	780 293	24	•	23	388 794	20	360 478
15.9	Herstellung von Getränken	228	2 313 402	69	41 926	86	1 580 654	29	671 229
15.91	Herstellung von Spirituosen	63	1 201 456	24	•	27	910 510	8	262 313
15.92	Herstellung von Alkohol	90	42 054	13	2 788	36	29 105	3	853
15.96	Herstellung von Bier	28	593 617	6	•	11	192 041	9	391 637
15.98	Nat. Mineralwassergew., H.v.Erfrischungsgetr.	26	441 077	9	8 067	11	418 124	6	14 886
DB	Textil- und Bekleidungsgewerbe	617	2 273 308	330	91 202	134	924 580	146	1 245 528
17	Textilgewerbe	333	1 415 571	165	•	69	334 003	94	1 021 740
17.1	Spinnstoffaufbereitung und Spinnerei	9	•	6	•	1	•	2	•
17.2	Weberei	33	196 112	11	•	9	81 402	11	106 000
17.3	Textilveredlung	59	161 405	36	•	6	25 558	16	123 075
17.4	Herst.v.konfektion. Textilw. (o.Bekleidung)	87	699 465	46	•	22	118 450	18	559 868
17.5	Sonst.Textilgewerbe (o.Herst.v. Maschenware)	112	182 584	53	•	20	47 815	38	126 922
17.6	Herstellung von gewirkt. und gestricktem Stoff	20	•	9	•	7	•	4	•
17.7	Herst. von gewirkten und gestr. Fertigerzeugn.	13	123 435	4	165	4	19 180	5	104 090
18	Bekleidungsgewerbe	284	857 737	165	•	65	590 578	52	223 787
18.2	Herst. von Bekleidung (ohne Lederbekleidung)	253	850 877	140	•	61	590 076	50	220 648
18.22	H.v.Oberbekldg.(o.Arb.-u.Berufsbekleidg.)	170	586 810	106	11 547	34	388 749	30	186 515
18.23	Herstellung von Wäsche	28	145 768	14	8 802	9	120 031	5	16 935
18.24	Herst. v.sonst.Bekleidg. u.Bekleidungszubehör	38	53 745	17	•	9	33 047	11	13 831
DC	Ledergewerbe	100	•	71	•	13	•	16	•
19.3	Herstellung von Schuhen	48	140 912	33	7 634	8	113 312	7	19 966
DD	Holzgewerbe (ohne Herstellung von Möbeln)	1 150	1 759 473	753	277 874	183	733 404	214	748 196
20.1	Säge-, Hobel- und Holzimprägnierwerke	221	384 214	135	74 105	57	193 847	29	116 261
20.2	H.v.Furnier-,Sperrholz-, Holzfaser-u.Holzspanpl.	21	564 305	2	•	9	•	10	355 089
20.3	H.v.Konstr.-,Fertigb.t., Ausbauelement.u.Ä.a.Holz	663	636 868	431	142 611	95	285 104	137	209 154
20.4	H.v.Verpackungsmitteln, Lagerbehält.u.Ä.aus Holz	47	69 565	29	•	5	•	13	13 045
20.5	H.v.Holzw.ang.,Kork-, Fl.-u.Korbw.(o.H.v.Möb.)	198	104 522	156	28 528	17	21 348	25	54 647

**Noch: 4. Umsatzsteuerpflichtige, deren Lieferungen und Leistungen 2003 nach Rechtsformen
und ausgewählten Wirtschaftszweigen**

Systematik-Nr.	Wirtschaftszweig	Steuerpflichtige	Lieferungen und Leistungen	darunter Umsatzsteuerpflichtige und deren Umsatz mit der Rechtsform					
				Einzelunternehmen		Personengesellschaften		Kapitalgesellschaften	
				Anzahl	1 000 €	Anzahl	1 000 €	Anzahl	1 000 €
DE	Papier-, Verlags- und Druckgewerbe	2 248	7 172 126	1 051	•	499	4 366 083	654	2 307 878
21	Papiergewerbe	204	2 881 327	59	•	67	1 865 325	76	978 718
21.1	Herst.von Holz-u.Zellstoff,Papier,Kart.,Pappe	45	1 649 356	10	•	16	1 015 104	18	626 758
21.2	Herstellung von Waren a.Papier, Karton u.Pappe	159	1 231 971	49	•	51	850 221	58	351 960
21.21	Herst. v. Wellpapier u.-pappe, Verpackungsmitteln	66	604 326	17	•	27	491 701	21	89 208
21.22	H. v. Haush.-,Hygiene-, Toil.art.a.Zellst.usw.	19	•	11	•	3	•	5	•
21.23	H.v.Schreibw.,Bürobedarf a.Papier,Karton u.Pappe	48	213 739	16	3 457	13	41 344	19	168 939
22	Verlags-,Druckgew.,Vervielf.v.besp.Tontr.usw.	2 044	4 290 799	992	•	432	2 500 758	578	1 329 161
22.1	Verlagsgewerbe	736	2 032 500	294	77 070	192	1 576 473	219	363 271
22.11	Verlegen von Büchern	158	381 173	74	•	39	313 679	41	44 718
22.12	Verlegen von Zeitungen	117	1 083 266	18	•	68	956 517	29	108 577
22.13	Verlegen von Zeitschriften	196	454 507	62	18 680	46	270 621	74	155 997
22.2	Druckgewerbe	1 251	2 090 695	666	294 205	236	923 966	342	867 713
22.21	Drucken von Zeitungen	49	95 370	11	•	15	66 903	22	21 480
22.22	Drucken anderer Druckerzeugnisse	951	1 419 946	507	197 973	192	770 093	249	449 823
22.3	Vervielfält. v.bespielt. Ton-,Bild-u.Datenträgern	57	167 604	32	•	4	319	17	98 177
DF	Kokerei,Min.ölverarb., H.v.Spalt-u.Brutst.	7	•	-	-	1	•	6	•
DG	Herstellung von chemischen Erzeugnissen	387	10 695 762	86	39 563	119	4 915 910	168	3 752 947
24.1	Herstellung von chemischen Grundstoffen	100	5 742 657	23	17 207	37	3 587 471	36	1 705 177
24.13	H.von sonst.anorgan. Grundstoff.u.Chemikalien	9	•	2	•	-	-	6	•
24.14	H.von sonst. organ. Grundstoff.u.Chemikalien	43	1 298 321	9	•	16	832 795	16	63 087
24.16	Herstellung von Kunststoffen in Primärformen	29	3 450 790	6	1 209	15	2 728 118	8	721 463
24.3	Herst.v.Anstrichmittln., Druckfarb.u.Kitten	51	1 060 312	3	1 669	24	300 556	24	758 086
24.4	Herstellung von pharmazeutischen Erzeugnissen	81	2 045 001	15	6 783	22	312 271	41	353 001
24.42	H.von pharmaz.Spezialit. u.sonst.pharmaz.Erzeugn.	75	1 971 401	15	6 783	22	312 271	35	279 401
24.5	H.v.Seif.,Wasch-,Rein-, Körperpfl.m.,Duftst.	63	187 751	23	•	11	83 652	27	93 376
24.6	Herstellung von sonst. chemischen Erzeugnissen	74	1 427 673	18	3 426	21	551 275	31	827 387
24.7	Herstellung von Chemiefasern	8	•	1	•	-	-	6	•
DH	Herstellung von Gummi- und Kunststoffwaren	659	8 760 452	191	168 510	145	1 799 550	311	6 743 818
25	Herstellung von Gummi- und Kunststoffwaren	659	8 760 452	191	168 510	145	1 799 550	311	6 743 818
25.1	Herstellung von Gummiwaren	83	5 548 626	23	20 243	18	376 030	39	5 144 380
25.2	Herstellung von Kunststoffwaren	576	3 211 826	168	148 267	127	1 423 520	272	1 599 438

Noch: 4. Umsatzsteuerpflichtige, deren Lieferungen und Leistungen 2003 nach Rechtsformen und ausgewählten Wirtschaftszweigen

Systematik-Nr.	Wirtschaftszweig	Steuerpflichtige	Lieferungen und Leistungen	darunter Umsatzsteuerpflichtige und deren Umsatz mit der Rechtsform					
				Einzelunternehmen		Personengesellschaften		Kapitalgesellschaften	
				Anzahl	1 000 €	Anzahl	1 000 €	Anzahl	1 000 €
25.21	H.v.Platten,Folien, Schläuch.,Prof.a.Kunst.	84	788 392	22	•	21	264 485	40	501 674
25.22	Herst. von Verpackungsmitteln aus Kunststoffen	42	761 727	7	•	8	293 219	26	428 183
25.23	Herst. von Baubedarfsartikeln a. Kunststoffen	117	416 903	42	32 663	26	255 525	49	128 715
25.24	Herstellung von sonst. Kunststoffwaren	333	1 244 804	97	81 007	72	610 292	157	540 866
DI	Glasgewerbe,H.v.Keramik, Verarb.v.Steinen u.Erden	1 079	4 414 853	490	279 135	365	2 171 907	221	1 915 664
26.1	Herstellung von Glas und Glaswaren	97	1 425 663	34	•	35	277 311	27	1 094 626
26.12	Veredlung und Bearbeitung v. Flachglas	33	372 602	7	•	14	155 489	11	170 968
26.13	Herstellung von Hohlglas	15	827 907	4	•	2	•	9	817 258
26.15	H.,Veredlg.u.Bearb.v. sonst.Glas,techn.Glasw.	34	99 999	16	2 489	14	93 028	4	4 482
26.2	H.v.keramischen Erzeugn. (oh.Ziegel u.Baukeramik)	83	98 476	55	•	16	79 977	11	9 488
26.3	H.von keramischen Wand- u.Bodenflies. u.-platten	11	28 006	3	445	3	24 559	5	3 003
26.4	Herstellung von Ziegeln und sonstiger Baukeramik	55	462 234	13	8 688	30	240 425	12	213 121
26.5	Herstellung von Zement, Kalk und gebranntem Gips	12	41 208	3	388	6	10 883	3	29 936
26.6	Herst. v.Erzeugnissen a.Beton, Zement und Gips	449	1 832 421	137	•	207	1 329 980	104	317 645
26.61	H. v. Erzeugn. aus Beton, Zem.t,Kalksandst.f.d.Bau	266	1 280 499	88	153 531	111	853 210	67	273 758
26.61.2	H.v.Konstruktionsteilen, Fertigbaut.a.Beton usw.	179	1 053 356	53	146 253	77	650 553	49	256 549
26.61.4	Herst.von Erzeugnissen a. Kalksandstein f.d.Bau	22	134 100	-	-	20	•	2	•
26.63	Herstellung von Frischbeton (Transportbeton)	89	338 584	12	19 207	60	295 768	17	23 609
26.64	Herst. v.Mörtel und and. Beton (Trockenbet.)	16	131 721	1	•	12	131 011	3	•
26.7	Be-u.Verarbeitung v. Naturwerk-u.Naturst.,ang	343	140 123	242	67 016	51	36 911	50	36 196
26.8	H.v.sonst.Erzeug.aus nicht metall.Mineralien	29	386 722	3	3 212	17	171 861	9	211 648
DJ	Metallerzeug.u.-bearb., H.von Metallerzeugnissen	3 456	12 424 922	2 061	863 552	503	2 508 548	877	9 027 866
27	Metallerzeugung und -bearbeitung	154	7 044 754	36	9 774	35	572 000	80	6 457 178
27.1	Erzeugung von Roheisen, Stahl u.Ferrolegierungen	18	•	7	•	3	•	8	•
27.2	Herstellung von Rohren	47	344 836	10	2 319	9	261 104	28	81 413
27.3	Sonstige erste Bearbeitung von Eisen und Stahl	10	•	2	•	3	•	5	•
27.4	Erzeugung und erste Bearbeitg.v. NE-Metallen	42	1 311 051	8	620	6	87 204	25	1 217 424
27.5	Gießereien	37	169 420	9	5 785	14	103 568	14	60 067
28	Herstellung von Metallerzeugnissen	3 302	5 380 168	2 025	853 778	468	1 936 548	797	2 570 689
28.1	Stahl- und Leichtmetallbau	599	1 173 896	242	•	125	423 985	230	523 556
28.11	Herstellung von Metallkonstruktionen	395	761 559	159	•	82	254 371	152	375 728

Noch: 4. Umsatzsteuerpflichtige, deren Lieferungen und Leistungen 2003 nach Rechtsformen und ausgewählten Wirtschaftszweigen

Systematik-Nr.	Wirtschaftszweig	Steuerpflichtige	Lieferungen und Leistungen	darunter Umsatzsteuerpflichtige und deren Umsatz mit der Rechtsform					
				Einzelunternehmen		Personengesellschaften		Kapitalgesellschaften	
				Anzahl	1 000 €	Anzahl	1 000 €	Anzahl	1 000 €
28.12	Herstellung von Ausbauelementen a.Metall	204	412 337	83	94 894	43	169 615	78	147 828
28.2	H. v.Metallbehältern ü.300l, Heizkörpern usw.	97	395 929	42	•	20	93 873	34	283 516
28.22	H. von Heizkörpern, -kesseln f.Zentralheizg.	11	249 932	2	•	1	•	7	249 534
28.3	H. von Dampfkesseln (o.Zentralheizungskess.)	13	102 474	3	2 668	5	25 588	5	74 218
28.4	H. von Schmiede-,Press-, Zieh-,Stanzteilen u.Ä.	73	481 303	28	•	23	136 853	21	329 297
28.5	Oberflächenveredlg., Wärmebehandlg.;Mech.ang.	1 845	1 065 002	1 398	•	166	294 097	279	323 715
28.51	Oberflächenveredlung und Wärmebehandlung	149	248 113	58	•	31	77 939	59	105 817
28.52	Mechanik, anderweitig nicht genannt	1 696	816 890	1 340	•	135	216 157	220	217 898
28.52.1	Schlosserei und Schweißerei	1 134	633 460	854	•	95	174 913	184	175 072
28.52.2	Schleiferei und Dreherei	144	94 659	94	26 524	26	31 027	24	37 108
28.52.3	Beschlag- und Kunstschmieden	418	88 770	392	72 836	14	10 217	12	5 717
28.6	H.v.Schneidwaren,Werkzeugen,Schlöss.u.Beschl.	208	248 756	109	•	25	75 222	72	108 960
28.62	Herstellung von Werkzeugen	147	200 256	61	•	23	41 469	61	100 203
28.7	Herstellung von sonstigen Metallwaren	467	1 912 808	203	89 299	104	886 931	156	927 428
28.72	H. von Verpackungen und Verschlüssen aus Metall	25	859 744	8	7 621	4	254 208	13	597 915
28.73	Herstellung von Drahtwaren	34	148 788	12	12 999	13	82 729	9	53 059
28.74	Herst. von Schrauben, Nieten, Ketten u. Federn	40	452 025	17	4 060	8	375 132	15	72 833
28.75	Herstellung von sonst. Metallwaren ang.	357	405 962	163	62 523	76	169 075	114	165 213
DK	Maschinenbau	2 023	9 291 358	804	518 768	363	3 799 190	850	4 822 537
29.1	H.v.Masch.f.d.Erzeugung u.Nutzung v.mech.Energie	196	2 140 516	51	•	56	1 471 711	87	622 890
29.12	Herstellung von Pumpen und Kompressoren	67	1 454 604	16	9 892	19	1 047 119	32	397 593
29.14	H.v.Lagern,Getrieben, Zahnrädern,Antriebsselem.	65	475 025	12	•	20	300 532	31	153 721
29.2	H.von sonstigen nicht WZ -spezifisch.Maschinen	454	2 697 286	126	•	84	856 334	243	1 588 303
29.22	Herstellung von Hebezeug.u.Fördermitteln	107	869 844	19	22 799	22	162 992	66	684 053
29.23	H.v.kälte-u.lufttechn. Erzeugn.,n.f.d. Haushalt	104	814 336	37	•	14	142 814	52	509 163
29.24	H.v.sonstig.nicht WZ-spezifisch.Maschin.ang.	228	937 022	61	64 611	47	529 438	120	342 974
29.3	Herstellung von land- und forstwirtsch. Masch.	325	944 846	232	•	46	427 875	46	397 095
29.4	Herstellung von Werkzeugmaschinen	187	305 292	83	42 286	27	71 349	77	191 656
29.42	H. von Werkzeugmaschinen f. die Metallbearbeitung	20	66 809	7	10 657	4	17 472	9	38 681
29.5	H.v.Maschinen für sonst. best. Wirtschaftszweige	770	2 860 802	259	•	140	667 405	369	2 001 774
29.51	H.v.Masch.für Metall-zeug-,Walzwerkseirr.usw.	38	163 886	15	4 816	9	7 712	14	151 358
29.52	Herstellg v.Bergwerks-, Bau-u.Baustoffmaschinen	72	907 722	19	•	13	100 048	39	780 057

Noch: 4. Umsatzsteuerpflichtige, deren Lieferungen und Leistungen 2003 nach Rechtsformen und ausgewählten Wirtschaftszweigen

Systematik-Nr.	Wirtschaftszweig	Steuerpflichtige	Lieferungen und Leistungen	darunter Umsatzsteuerpflichtige und deren Umsatz mit der Rechtsform					
				Einzelunternehmen		Personengesellschaften		Kapitalgesellschaften	
				Anzahl	1 000 €	Anzahl	1 000 €	Anzahl	1 000 €
29.53	H.v.Maschinen f. Ernährungsgew.u.Tabakv.	95	397 897	24	14 608	20	164 020	51	219 269
29.56	H.v.Maschinen f.best. Wirtschaftszweige ang.	545	1 288 776	195	•	93	369 523	256	781 589
29.7	Herstellung von Haushaltsgeräten, ang.	74	338 946	37	15 554	9	302 574	28	20 818
29.71	Herstellung von elektr. Haushaltsgeräten	57	314 982	30	13 884	7	287 762	20	13 336
DL	H.v.Büromasch.,DV-Gerät. u.-Einrr.;Elektrotech.usw	2 404	7 063 306	907	368 589	368	2 342 542	1 111	3 999 439
30	H.v.Büromaschinen, DV-Geräten u.-einrichtungen	153	255 332	72	9 908	17	36 256	64	209 168
31	H.v. Geräten d. Elektr.-erzg.,-verteilg.u.A.	495	3 292 682	145	83 933	103	1 510 622	243	1 687 054
31.1	H.v.Elektromotoren, Generatoren,Transformat.	87	674 758	26	29 359	23	159 426	38	485 974
31.2	H.v. Elektriz.vertlgs.- und -schalteinrichtungen	107	330 802	24	11 153	25	113 758	58	205 891
31.3	H.von isol.Elektrokabeln,-leitg.u.-drähten	35	1 075 014	9	•	11	1 022 285	14	42 231
31.4	Herstellung von Akkumulator. u.Batterien	3	493 496	-	-	-	-	3	493 496
31.5	Herstellung von elektr. Lampen und Leuchten	77	290 445	30	•	14	63 181	32	215 939
31.6	Herstellung von elektr. Ausrüstungen, ang.	186	428 167	56	•	30	151 974	98	243 523
32	Rundfunk- und Nachrichtentechnik	300	1 168 729	89	43 205	46	335 594	156	469 933
32.1	Herstellung von elektron. Bauelementen	154	490 730	45	•	19	144 350	86	321 575
32.2	H.v.Geräten und Einrichtung.d.Telekomm.technik	107	484 204	32	21 131	20	67 817	51	96 458
32.3	H.v.Rundfunk-,phono-und videotechnischen Geräten	39	193 795	12	•	7	123 426	19	51 900
33	Medizin-, Mess-,Steuertechnik,Optik,H.v. Uhren	1 456	2 346 564	601	231 543	202	460 070	648	1 633 284
33.1	H.v.med.Geräten u.orthopädischen Erzeugnissen	1 026	985 653	427	•	143	252 378	455	568 507
33.10.1	H.v.elektromedizinisch. Geräten u.Instrumenten	39	47 752	24	•	5	3 372	9	35 241
33.10.2	Herstellung von medizintechn. Geräten	156	183 749	55	12 220	25	89 715	76	81 814
33.10.3	Herstellung von orthopäd. Erzeugnissen	145	348 050	93	41 358	15	88 729	37	217 962
33.10.4	Zahntechnische Laboratorien	686	406 102	255	102 050	98	70 562	333	233 490
33.2	H.v.Mess-,Kontr.-,Navigat.-u.ä.Instrum.u.Vorr.	193	888 823	60	•	29	107 244	101	724 297
33.3	H.v.industriell.Prozesssteuerungseinrichtungen	46	151 780	10	1 579	8	20 882	28	129 319
33.4	Herst. von optischen und fotografisch.Geräten	183	305 170	100	•	21	78 754	61	197 007
DM	Fahrzeugbau	585	73 310 975	254	123 642	129	6 445 712	187	66 514 206
34	Herstellung von Kraftwagen u.Kraftwagenteilen	400	•	176	•	89	•	122	•

**Noch: 4. Umsatzsteuerpflichtige, deren Lieferungen und Leistungen 2003 nach Rechtsformen
und ausgewählten Wirtschaftszweigen**

Systematik-Nr.	Wirtschaftszweig	Steuerpflichtige	Lieferungen und Leistungen	darunter Umsatzsteuerpflichtige und deren Umsatz mit der Rechtsform					
				Einzelunternehmen		Personengesellschaften		Kapitalgesellschaften	
				Anzahl	1 000 €	Anzahl	1 000 €	Anzahl	1 000 €
34.1	Herstellung von Kraftwagen u.Kraftwagenmotor.	15	•	1	•	5	•	9	•
34.2	Herstellung v. Kaross., Aufbauten u.Anhängern	174	884 190	74	38 886	51	325 710	49	519 594
34.3	H.v.Teilen u.Ä. f.Kraftwagen u.Kraftwagenmotor.	211	5 200 401	101	23 078	33	3 192 470	64	1 913 412
35	Sonstiger Fahrzeugbau	185	•	78	•	40	•	65	•
35.1	Schiff- und Bootsbau	108	555 485	54	12 735	25	335 921	29	206 829
35.11	Schiffbau (ohne Boots- und Yachtbau)	41	294 407	10	7 161	12	110 919	19	176 328
35.12	Boots- und Yachtbau	67	261 078	44	5 574	13	225 002	10	30 501
35.2	Bahnindustrie	23	362 091	3	19 722	9	309 520	11	32 849
35.3	Luft- und Raumfahrzeugbau	23	266 566	7	22 969	3	•	11	85 340
35.4	H.v.Krafträdern,Fahrräd. u.Behindertenfahrz.	19	156 224	4	•	2	•	13	153 361
DN	H.v.Möbeln,Schmuck, Musikinstr.usw;Recycling	2 126	2 425 770	1 417	391 850	300	1 030 177	403	1 001 443
36	H.v.Möbeln,Schmuck, Musikinstr.usw;Recycling	1 914	1 894 942	1 343	•	250	835 136	317	705 903
36.1	Herstellung von Möbeln	1 405	1 633 955	965	•	203	771 293	236	581 990
36.11	Herstellung von Sitzmöbeln	87	202 277	58	23 438	16	16 995	13	161 843
36.12	Herstellung von Büro- und Ladenmöbeln	65	290 340	18	16 408	24	220 314	23	53 618
36.13	Herstellung von Küchenmöbeln	47	127 615	26	5 166	7	49 430	14	73 019
36.14	Herstellung von sonstigen Möbeln	1 194	883 311	860	•	150	382 296	183	265 521
36.15	Herstellung von Matratzen	12	130 412	3	167	6	102 257	3	27 988
36.2	Herstellung von Schmuck u.ä. Erzeugnissen	219	46 852	184	25 809	15	10 527	20	10 516
36.3	Herstellung von Musikinstrumenten	69	49 860	58	13 862	5	7 507	6	28 491
36.4	Herstellung von Sportgeräten	51	66 430	23	3 568	10	24 005	18	38 857
36.5	Herstellung von Spielwaren	59	41 396	47	•	4	6 441	6	17 860
36.6	Herstellung von sonstigen Erzeugnissen	111	56 450	66	•	13	15 363	31	28 191
37	Recycling	212	530 827	74	•	50	195 041	86	295 539
37.1	Recycling v.metall. Altmaterial.u.Reststoff.	59	277 047	28	•	9	87 362	21	179 428
37.2	Recycling v.n.metall. Altmater.u.Reststoffen	153	253 781	46	•	41	107 679	65	116 112
E	Energie- und Wasserversorgung	1 837	22 421 063	287	39 671	1 117	1 890 804	235	11 048 686
40	Energieversorgung	1 631	21 887 213	280	38 633	1 113	1 878 968	203	10 870 463
40.1	Elektrizitätsversorgung	1 514	20 110 153	263	35 308	1 059	1 549 268	164	10 266 584
40.11	Elektrizitätserzeugung	1 443	8 026 339	263	35 308	1 042	1 338 208	126	5 963 988
40.11.1	Elektrizitätserzeugung ohne Verteilung	1	•	-	-	1	•	-	-
40.11.2	Elektriz.erzg.a.Wärme- kraft m.Fremdb.z.Vertlg.	17	5 000 811	-	-	1	•	14	4 861 593
40.11.3	Sonst. Elektriz.erzg. m.Fremdbezug z.Verteilg.	294	•	65	•	211	•	18	•

Noch: 4. Umsatzsteuerpflichtige, deren Lieferungen und Leistungen 2003 nach Rechtsformen und ausgewählten Wirtschaftszweigen

Systematik-Nr.	Wirtschaftszweig	Steuerpflichtige	Lieferungen und Leistungen	darunter Umsatzsteuerpflichtige und deren Umsatz mit der Rechtsform					
				Einzelunternehmen		Personengesellschaften		Kapitalgesellschaften	
				Anzahl	1 000 €	Anzahl	1 000 €	Anzahl	1 000 €
40.11.4	Elektriz.erzg.a.Wärme- kraft o.Fremdb.z.Vertlg.	321	2 169 811	34	6 319	240	819 486	38	749 842
40.11.5	Sonst.Elektriz.erzg. o.Fremdbezug z.Vertheilg.	810	650 120	164	•	589	314 965	56	316 034
40.12	Elektrizitätsübertragung	13	22 307	-	-	6	21 664	7	644
40.13	Elektrizitätsverteilung und -handel	58	12 061 506	-	-	11	189 396	31	4 301 952
40.2	Gasversorgung	97	1 770 757	13	•	43	326 303	35	601 627
40.3	Wärmeversorgung	20	6 303	4	•	11	3 397	4	2 253
41	Wasserversorgung	206	533 850	7	1 038	4	11 836	32	178 223
F	Baugewerbe	27 616	20 046 302	17 501	5 428 993	3 584	6 635 439	6 396	7 964 725
45.1	Vorbereitende Baustellenarbeiten	556	484 136	372	•	79	107 997	104	258 923
45.11	Abbruch-, Spreng-, Ent- trümmerungsgewerbe u.Ä.	532	475 694	354	•	79	107 997	98	253 579
45.11.1	Abbruch-, Spreng- und Enttrümmerungsgewerbe	167	•	94	•	20	•	53	•
45.11.2	Erdbehebungsarbeiten	363	214 009	260	•	58	87 583	44	28 837
45.2	Hoch- und Tiefbau	9 286	12 152 291	4 388	2 153 505	1 942	5 056 369	2 904	4 934 524
45.21	Hochbau, Brücken- und Tunnelbau u.Ä.	4 349	6 742 437	1 652	939 034	995	2 678 662	1 674	3 119 984
45.22	Dachdeckerei,Bauspengl., Abdichtung u.Zimmerei	3 172	1 616 436	2 086	780 781	346	290 370	733	544 589
45.22.1	Dachdeckerei und Bauspenglerei	1 390	775 586	820	365 066	143	109 873	423	300 134
45.22.2	Abdichtung gegen Wasser und Feuchtigkeit	507	151 205	415	•	29	15 136	62	85 139
45.22.3	Zimmerei und Ingenieurholzbau	1 275	689 645	851	•	174	165 361	248	159 316
45.23	Bau v.Straßen,Bahnverk.- str.,Rollb.,Sportanlg.	725	2 626 943	163	242 744	371	1 637 893	185	744 748
45.23.1	Bau von Straßen, Roll- bahnen und Sportanlagen	673	2 293 569	159	239 369	337	1 362 047	171	690 594
45.23.2	Bau von Bahnverkehrsstrecken	52	333 374	4	3 375	34	275 845	14	54 154
45.24	Wasserbau	61	80 615	15	2 417	29	65 767	17	12 431
45.25	Sonstig.spezialisierter Hoch- und Tiefbau	979	1 085 860	472	188 529	201	383 678	295	512 773
45.25.1	Brunnenbau	54	171 199	25	5 948	7	12 407	22	152 845
45.25.2	Schachtbau	13	8 865	6	•	6	8 407	1	•
45.25.3	Schornstein-, Feuerungs- und Industrieofenbau	108	104 659	41	•	19	18 655	46	49 597
45.25.4	Gerüstbau	170	72 930	102	30 269	15	8 126	48	34 228
45.25.5	Gebäudetrocknung	77	11 240	59	5 000	3	300	14	•
45.25.6	Sonstig.spezialisierter Hoch-und Tiefbau, ang.	557	716 965	239	110 607	151	335 783	164	270 109
45.3	Bauinstallation	8 518	4 582 350	5 642	1 705 665	796	933 801	2 037	1 936 747
45.31	Elektroinstallation	2 905	1 622 975	2 027	636 075	260	344 650	612	640 549
45.32	Dämmung gegen Kälte, Wärme, Schall,Erschüttg.	508	234 240	363	51 392	30	31 388	102	150 189
45.33	Klempnerei,Gas-,Wasser-, Heizungs-u.Lüftungsinst.	3 994	2 436 667	2 434	901 592	413	518 490	1 141	1 015 371
45.34	Sonstige Bauinstallation	1 111	288 468	818	116 607	93	39 274	182	130 639
45.4	Sonstiges Ausbaugewerbe	9 171	2 743 175	7 039	•	755	506 268	1 338	813 867
45.41	Stuckateurgewerbe, Gipserei und Verputzerei	1 096	167 058	871	•	78	20 231	145	51 922
45.42	Bautischlerei und schlosserei	2 340	802 629	1 858	•	217	185 886	252	159 926
45.43	Fußboden-, Fliesen-u. Plattenleg.,Raumausstg.	1 964	579 757	1 434	251 653	156	107 161	370	220 718
45.43.2	Fliesen-, Platten- und Mosaiklegerei	827	276 668	556	•	83	57 657	185	94 535
45.43.3	Estrichlegerei	144	71 482	40	•	14	7 197	89	54 287

Noch: 4. Umsatzsteuerpflichtige, deren Lieferungen und Leistungen 2003 nach Rechtsformen und ausgewählten Wirtschaftszweigen

Systematik-Nr.	Wirtschaftszweig	Steuerpflichtige	Lieferungen und Leistungen	darunter Umsatzsteuerpflichtige und deren Umsatz mit der Rechtsform					
				Einzelunternehmen		Personengesellschaften		Kapitalgesellschaften	
		Anzahl	1 000 €	Anzahl	1 000 €	Anzahl	1 000 €	Anzahl	1 000 €
45.43.4	Sonstige Fußbodenlegerei und -kleberei	437	92 379	373	46 621	19	11 128	45	34 630
45.43.6	Raumausstattung, ohne ausgeprägten Schwerpunkt	453	113 952	381	60 090	34	29 366	38	24 495
45.44	Maler- und Glasergerwerbe	3 177	1 042 630	2 463	553 072	247	160 887	459	327 917
45.44.1	Maler- und Lackierergewerbe	2 958	977 146	2 329	526 534	219	145 126	402	304 733
45.44.2	Glasergerwerbe	219	65 485	134	26 539	28	15 761	57	23 185
45.45	Baugewerbe, anderweitig nicht genannt	594	151 100	413	64 656	57	32 103	112	53 384
45.5	Vermietung v.Baumasch.u. geräten m.Bedienungspersonal	85	84 351	60	32 683	12	31 004	13	20 663
G	Handel;Instandhalt.und Rep.v.Kfz u.Gebrauchsg.	65 325	109 610 919	47 715	20 944 194	6 818	41 976 919	10 052	36 485 589
50	Kfz-Handel;Instandhaltg. u.Rep.v.Kfz;Tankstellen	9 843	15 688 454	7 026	4 485 410	1 128	5 030 160	1 658	5 858 100
50.1	Handel mit Kraftwagen	4 438	10 495 796	2 945	2 516 128	613	3 740 588	874	4 038 795
50.10.1	Handelsvermittlung von Kraftwagen	329	120 782	259	63 970	15	14 418	52	34 241
50.10.2	Großhandel mit Kraftwagen	152	899 624	64	•	28	226 617	59	378 851
50.10.3	Einzelhandel mit Kraftwagen	3 957	9 475 391	2 622	•	570	3 499 553	763	3 625 703
50.2	Instandhaltung und Reparatur von Kraftwagen	2 307	1 147 265	1 684	•	266	230 070	353	302 455
50.20.3	Lackierung von Kraftwagen	289	111 826	185	66 695	35	14 237	69	30 894
50.20.4	Autowaschanlagen	242	55 321	175	24 635	35	17 947	32	12 740
50.20.5	Instandh.u.Rep.v.Kraftw. (oh.Lackierg.u.Autow.)	1 776	980 118	1 324	•	196	197 886	252	258 822
50.3	Handel mit Kraftwagenteilen und -zubehör	1 228	2 399 035	851	291 465	127	861 918	230	1 131 521
50.30.1	Handelsvermittl.v.Kraftwagenteilen und -zubehör	180	67 734	132	23 991	15	13 390	26	27 435
50.30.2	Großhandel mit Kraftwagenteilen und -zubehör	215	1 839 823	89	75 701	42	794 930	75	889 046
50.30.3	Einzelhandel mit Kraftwagenteilen und -zubehör	833	491 477	630	191 773	70	53 598	129	215 040
50.4	Handel m.Krädern,Teilen u.Zubeh.;Instandh.u.Rep.	419	201 528	307	•	49	24 160	62	69 173
50.40.3	Eh. mit Krafträdern, Kraftradteilen u.Zubehör	302	164 799	214	90 301	40	22 352	48	52 146
50.5	Tankstellen	1 451	1 444 830	1 239	955 251	73	173 423	139	316 155
51	Handelsvermittlung u. Großh.(o.Handel m.Kfz)	18 474	66 789 466	11 045	5 808 446	2 326	27 215 763	4 575	24 136 794
51.1	Handelsvermittlung	7 801	1 848 226	6 272	944 202	413	206 210	970	595 720
51.11	HV.v.landw.Grundstf., leb.Tieren,text.Rohstf.	292	81 075	195	32 612	23	8 326	33	28 419
51.12	HV. von Brennstf.,Erzen, Metallen u.techn.Chemik.	137	122 784	95	26 105	10	59 197	24	29 551
51.13	HV. von Holz,Baustoffen und Anstrichmitteln	611	146 686	488	82 216	27	14 843	92	47 909
51.14	HV.v.Masch.,tech.Bedarf, Wasser-u.Luftfahrz.	1 106	411 736	766	154 242	74	39 832	247	181 653
51.15	HV.v.Möb.,Einr.-u.Haushaltsgegenst.,Metallwar.	874	206 490	717	116 658	43	14 514	110	70 655
51.16	HV.v.Textil.,Bekleidg., Schuhen u.Lederwaren	673	110 481	568	67 867	33	6 277	61	27 135
51.17	HV.v.Nahrungsmitteln, Getränken und Tabakwaren	472	109 879	393	•	38	16 242	39	31 986
51.18	Handelsvermittlung von Waren, ang.	2 074	404 877	1 656	•	115	35 638	251	129 926

**Noch: 4. Umsatzsteuerpflichtige, deren Lieferungen und Leistungen 2003 nach Rechtsformen
und ausgewählten Wirtschaftszweigen**

Systematik-Nr.	Wirtschaftszweig	Steuerpflichtige	Lieferungen und Leistungen	darunter Umsatzsteuerpflichtige und deren Umsatz mit der Rechtsform					
				Einzelunternehmen		Personengesellschaften		Kapitalgesellschaften	
				Anzahl	1 000 €	Anzahl	1 000 €	Anzahl	1 000 €
51.19	Handelvermittlung von Waren o.ausgepr.Schwerp.	1 562	254 219	1 394	191 714	50	11 341	113	48 486
51.2	Gh. mit landw. Grundstoff. u.lebenden Tieren	1 543	9 105 549	859	1 027 868	220	1 318 635	294	3 480 778
51.21	Gh. mit Getreide, Saatgut und Futtermitteln	526	5 895 903	212	229 815	99	828 059	108	2 570 390
51.22	Großhandel mit Blumen und Pflanzen	277	586 955	161	68 599	44	87 445	67	295 526
51.23	Großhandel mit lebenden Tieren	723	2 610 959	476	727 305	77	403 131	112	605 279
51.3	Gh.m.Nahrungsmitteln, Getränken und Tabakwaren	1 722	15 341 873	854	1 213 734	329	10 046 576	492	3 157 055
51.31	Großhandel mit Obst, Gemüse und Kartoffeln	295	1 235 137	130	194 362	62	408 681	90	451 117
51.32	Gh. m. Fleisch,Fleischwaren, Geflügel und Wild	289	2 143 257	114	409 341	66	1 014 397	106	703 600
51.33	Gh.m.Milcherz.,Eiern, Speiseöl,Nahrungsfetten	135	890 982	69	97 821	28	495 873	34	187 583
51.34	Großhandel mit Getränken	475	2 077 817	320	•	67	826 691	86	667 321
51.35	Großhandel mit Tabakwaren	53	636 755	23	•	12	241 058	16	277 247
51.36	Großhandel mit Zucker, Süßwaren und Backwaren	65	1 125 623	30	•	16	1 069 006	17	40 091
51.37	Großhandel mit Kaffee, Tee, Kakao und Gewürzen	46	407 782	18	•	6	273 996	20	123 770
51.38	Großhandel mit sonst. Nahrungsmitteln	226	1 304 580	92	91 156	43	564 603	78	432 706
51.38.1	Großhandel mit Fisch und Fischerzeugnissen	71	186 158	35	23 030	10	74 521	22	82 697
51.38.3	Großhandel mit Nahrungsmitteln, ang.	145	1 079 091	53	63 347	30	488 028	53	317 512
51.39	Gh.m.Nahrungsmitteln, Getränken u. Tabakw.oaS.	138	5 519 940	58	59 308	29	5 152 271	45	273 620
51.39.1	Großhandel mit tiefgefroren.Nahrungsm. oaS.	29	339 790	4	5 779	9	247 554	16	86 457
51.39.2	Gh.m.sonst.Nahrungsm., Getränken u.Tabakw. oaS.	109	5 180 151	54	53 529	20	4 904 717	29	187 163
51.4	Großhandel m.Gebrauchs- und Verbrauchsgütern	2 266	12 538 112	950	825 632	384	4 903 880	881	5 154 465
51.41	Großhandel mit Textilien	200	260 646	99	•	38	112 120	60	81 386
51.42	Großhandel mit Bekleidung und Schuhen	220	1 391 489	83	•	47	1 006 058	88	327 216
51.43	Gh.mit elektr.Haush.-u. Unterhaltungsgg. usw.	394	4 459 737	139	205 669	65	1 021 840	178	2 223 607
51.44	Gh.m.Haushaltswaren aus Metall,keram.Erzeugn.usw	147	216 970	72	48 429	28	62 320	43	95 177
51.44.4	Großhandel mit Wasch-, Putz-u.Reinigungsmitteln	64	57 642	38	•	9	10 590	15	11 914
51.45	Gh.mit kosmetisch. Erzeugn.u.Körperpflegem.	62	91 479	27	24 939	4	16 854	27	47 201
51.46	Gh.m.pharmazeut.,mediz. u.orthopäd.Erzeugnissen	298	1 198 540	89	239 007	46	491 940	156	402 241
51.46.1	Großhandel mit pharmaz. Erzeugnissen	98	749 491	25	•	21	401 680	51	141 873
51.46.2	Gh.m.medizin.u.orthopäd. Artikeln und Laborbedarf	144	380 153	38	•	18	83 153	83	219 275
51.46.3	Großhandel mit Dentalbedarf	56	68 897	26	•	7	7 107	22	41 092
51.47	Großhandel m. sonst.Ge- brauchs-u.Verbrauchsggüt.	945	4 919 250	441	192 613	156	2 192 748	329	1 977 637
51.47.1	Großhandel m.nicht elektr. Haushaltsggeräten	25	136 959	11	6 725	6	119 287	8	10 947
51.47.2	Großhandel mit Spiel- waren u.Musikinstrument.	47	78 825	25	4 931	5	13 664	13	28 398
51.47.3	Gh.m.Fahrrädern,-teilen u.-zubeh.,Sport-u.ä.Art.	130	277 234	61	•	24	173 686	43	53 943

Noch: 4. Umsatzsteuerpflichtige, deren Lieferungen und Leistungen 2003 nach Rechtsformen und ausgewählten Wirtschaftszweigen

Systematik-Nr.	Wirtschaftszweig	Steuerpflichtige	Lieferungen und Leistungen	darunter Umsatzsteuerpflichtige und deren Umsatz mit der Rechtsform					
				Einzelunternehmen		Personengesellschaften		Kapitalgesellschaften	
				Anzahl	1 000 €	Anzahl	1 000 €	Anzahl	1 000 €
51.47.4	Großhandel mit Uhren, Edelmetallwar. u. Schmuck	77	38 151	49	12 065	8	17 744	20	8 341
51.47.5	Gh. m. Leder- u. Täschnerwaren, Gesch.- u. Werbeart.	159	154 856	92	•	18	41 617	48	88 386
51.47.6	Gh. m. Möb., Einr. gegenst., Antiquität., Bodenbelägen	246	1 158 948	102	•	39	678 127	103	413 277
51.47.7	Gh. mit feinmechan., Foto- u. optischen Erzeugnissen	48	1 307 993	18	•	7	316 234	22	989 195
51.47.8	Gh. m. Kart., Papier, Pappe, Schreib-, Bürobedarf usw	213	1 766 284	83	57 722	49	832 388	72	385 150
51.5	Gh. m. nicht landw. Halbwaren, Altmat. u. Restst.	2 793	20 600 621	1 146	1 123 387	651	8 884 135	946	7 803 404
51.51	Gh. m. festen Brennstoffen u. Mineralölerzeugnissen	222	5 788 124	66	416 304	67	1 978 251	83	1 230 522
51.52	Großhandel mit Erzen, Metallen u. Metallhalbzg.	153	1 094 467	48	28 558	35	572 757	60	418 283
51.53	Gh. m. Holz, Baustoff., Anstrichm. u. Sanitärkeramik	1 486	7 364 243	582	443 403	395	5 220 094	497	1 480 700
51.53.1	Gh. m. Holz, Baustoff., Anstrichm. u. Sanitärker. oaS	189	3 224 687	67	57 105	60	3 006 144	59	154 850
51.53.2	Großhandel mit Roh- und Schnittholz	184	518 007	90	•	47	266 868	45	120 228
51.53.3	Gh. m. sonst. Holzhalbwaren sow. Bauelem. a. Holz	278	445 843	137	•	44	204 320	94	173 036
51.53.4	Gh. m. Baustf. und Bauelementen a. mineral. Stoffen	744	3 029 860	254	191 991	217	1 653 186	269	990 075
51.53.5	Großhandel mit Flachglas	27	50 410	13	8 083	8	34 088	6	8 239
51.53.6	Großhandel mit Anstrichmitteln	31	54 060	11	2 833	12	39 099	8	12 128
51.53.7	Großhandel mit Sanitärkeramik	33	41 375	10	2 842	7	16 389	16	22 143
51.54	Gh. m. Metallw. u. A. f. d. Bau u. Inst. bedarf f. Gas usw.	398	1 676 193	154	•	86	726 671	157	816 672
51.55	Großhandel mit chemischen Erzeugnissen	199	4 217 168	59	24 264	27	218 686	99	3 720 584
51.56	Großhandel mit sonstigen Halbwaren	21	123 086	7	•	5	18 220	7	27 799
51.57	Großhandel m. Altmater. und Reststoffen	314	337 339	230	77 833	36	149 456	43	108 844
51.8	Großhandel m. Maschinen, Ausrüstungen u. Zubehör	1 856	6 485 417	784	560 790	272	1 554 463	759	3 527 163
51.81	Großhandel mit Werkzeugmaschinen	91	120 733	37	21 158	24	71 131	30	28 444
51.82	Großhandel m. Bergwerks-, Bau- u. Baustoffmaschin.	130	681 651	49	•	22	297 944	58	340 706
51.84	Gh. m. DV-Gerät., peripher. Einheiten und Software	161	1 151 898	42	11 856	13	25 601	97	830 585
51.85	Großhandel mit sonst. Büromasch. u. Büromöbeln	105	281 545	39	29 336	18	76 329	45	167 492
51.86	Großhandel mit elektron. Bauelementen	13	333 809	2	•	-	-	8	55 767
51.87	Großhand. m. sonst. Masch. usw. (o. landw. Maschinen)	854	2 612 216	293	204 234	127	619 896	410	1 575 838
51.88	Großhandel mit landwirt. Maschinen und Geräten	495	1 299 278	318	•	68	463 562	108	525 813
51.9	Sonstiger Großhandel	493	869 668	180	112 832	57	301 865	233	418 209
52	Eh. (o. Handel m. Kfz u. Tankst.); Rep. v. Geb. gü.	37 008	27 132 999	29 644	10 650 338	3 364	9 730 996	3 819	6 490 695
52.1	Einzelhand. m. Waren versch. Art (i. Verkaufsr.)	4 496	7 378 648	3 676	1 587 262	447	4 793 871	347	986 930
52.11	Eh. mit Waren versch. Art, Hauptr. Nahrungs- u. Genussm. usw.	2 874	5 829 601	2 382	1 303 207	334	3 957 945	147	561 965
52.12	Sonst. Einzelhandel mit Waren verschiedener Art	1 622	1 549 048	1 294	284 055	113	835 926	200	424 965

**Noch: 4. Umsatzsteuerpflichtige, deren Lieferungen und Leistungen 2003 nach Rechtsformen
und ausgewählten Wirtschaftszweigen**

Systematik-Nr.	Wirtschaftszweig	Steuerpflichtige	Lieferungen und Leistungen	darunter Umsatzsteuerpflichtige und deren Umsatz mit der Rechtsform					
				Einzelunternehmen		Personengesellschaften		Kapitalgesellschaften	
				Anzahl	1 000 €	Anzahl	1 000 €	Anzahl	1 000 €
52.2	Fach-Eh.m.Nahrungsmitt. usw.(in Verkaufsräumen)	3 861	1 382 775	3 264	854 932	352	245 091	230	272 152
52.21	Einzelhandel mit Obst, Gemüse und Kartoffeln	740	171 344	630	123 109	87	32 660	23	15 575
52.22	Eh.mit Fleisch, Fleischwaren, Geflügel und Wild	610	313 064	508	176 547	46	44 766	56	91 751
52.23	Eh. mit Fisch und Fisch-erzeugn., Meeresfrüchten	345	87 484	304	•	19	11 168	20	16 494
52.24	Einzelhandel mit Back- und Süßwaren	551	238 272	464	•	46	39 098	39	40 986
52.24.1	Einzelhandel mit Backwaren	423	214 869	352	142 298	37	37 732	34	34 840
52.25	Einzelhandel mit Getränken	575	220 384	478	112 005	49	47 167	42	52 567
52.26	Einzelhandel mit Tabakwaren	261	106 435	237	89 588	15	8 507	9	8 339
52.27	Sonst.Facheinzelhandel mit Nahrungsmitteln	779	245 792	643	136 477	90	61 725	41	46 440
52.27.1	Einzelhandel mit Reformwaren	164	91 436	130	•	20	37 499	11	14 225
52.27.5	Sonst. Fach-Eh. mit Nahrungsm.(o.Reformwar.)	615	154 356	513	•	70	24 226	30	32 214
52.3	Apotheken;Fach-Eh.m.med. Art.usw.(i.Verkaufsr.)	3 334	5 635 160	2 921	3 286 991	190	1 002 619	212	1 342 560
52.31	Apotheken	2 152	3 086 058	2 100	3 024 868	49	60 883	-	-
52.32	Einzelhandel mit med. u.orthopädischen Artik.	541	517 798	299	161 122	69	135 777	170	218 600
52.33	Einzelhandel m.Parfüm-waren u.Körperpflegem.	641	2 031 304	522	101 001	72	805 959	42	1 123 961
52.33.1	Eh.mit kosmet.Erzeugn. usw.(oh.Drogerieartikel)	367	•	315	•	31	•	17	•
52.33.2	Einzelhandel mit Drogerieartikeln	274	•	207	•	41	•	25	•
52.4	Sonst.Facheinzelhandel (in Verkaufsräumen)	20 963	10 853 837	16 082	4 101 047	2 108	3 260 805	2 692	3 320 795
52.41	Einzelhandel mit Textilien	589	166 355	482	94 972	69	28 280	38	43 103
52.41.1	Einzelhandel mit Haushaltstextilien	256	115 732	189	57 841	41	24 463	26	33 429
52.41.2	Eh.m.Kurzw.,Schneide-bedarf,Handarbeiten usw	333	50 623	293	37 131	28	3 817	12	9 675
52.42	Einzelhandel mit Bekleidung	2 861	1 730 187	2 200	557 015	339	733 113	319	439 808
52.42.1	Einzelhandel mit Bekleidung oaS.	1 666	993 351	1 274	346 889	204	454 234	185	191 977
52.42.2	Eh.mit Herrenbekleidung und Bekleidungszubehör	217	173 638	149	37 719	34	119 843	34	16 076
52.42.3	Eh.mit Damenbekleidung und Bekleidungszubehör	748	517 030	593	147 797	70	151 698	85	217 535
52.42.4	Eh.m.Kinder-u.Säugl.bekleidung,Bekleidg.zubeh.	184	34 392	150	19 969	24	5 027	10	9 397
52.43	Einzelhandel mit Schuhen und Lederwaren	884	508 833	716	197 983	75	•	92	193 765
52.43.1	Einzelhandel mit Schuhen	703	443 754	571	166 098	58	•	73	176 360
52.43.2	Einzelhandel mit Leder- und Täschnerwaren	181	65 078	145	31 884	17	15 789	19	17 405
52.44	Eh.m.Möbeln,Eintr.gegenständen und Hausrat ang.	2 162	1 994 756	1 467	482 927	288	•	405	656 024
52.44.1	Einzelhandel mit Wohnmöbeln	1 103	1 642 503	638	290 448	191	•	273	564 671
52.44.2	Einzelhandel mit Beleuchtungsartikeln	88	31 341	58	18 556	9	1 526	21	11 259
52.44.3	Einzelhandel mit Haushaltsgegenständen	220	78 595	177	36 930	21	22 461	22	19 203
52.44.4	Eh. mit keramischen Erzeugnissen u.Glaswaren	267	93 996	205	53 809	32	22 547	30	17 640

Noch: 4. Umsatzsteuerpflichtige, deren Lieferungen und Leistungen 2003 nach Rechtsformen und ausgewählten Wirtschaftszweigen

Systematik-Nr.	Wirtschaftszweig	Steuerpflichtige	Lieferungen und Leistungen	darunter Umsatzsteuerpflichtige und deren Umsatz mit der Rechtsform					
				Einzelunternehmen		Personengesellschaften		Kapitalgesellschaften	
				Anzahl	1 000 €	Anzahl	1 000 €	Anzahl	1 000 €
52.44.7	Einzelhandel mit Heimtextilien	401	123 292	320	64 603	30	•	50	40 392
52.45	Eh.m.elekt.r.Haush.-und Unterhaltungsgerät. usw.	2 525	1 123 827	1 927	539 071	214	•	382	318 803
52.45.1	Eh.m.elekt.r.Haush.gerät. u.elektrotechn.Erzeugn.	1 305	544 615	993	281 887	103	•	207	145 890
52.45.2	Eh.m.Gerät.d.Unterhaltg.elektron.u.Zubehör	1 011	527 520	767	229 437	87	136 898	157	161 185
52.45.3	Einzelhandel mit Musikinstrumenten u.Musikal.	209	51 692	167	27 748	24	12 216	18	11 728
52.46	Eh.m.Metallw.,Anstrichm. u.Bau-u.Heimwerkerbedarf	1 613	1 506 513	1 086	319 071	201	662 021	320	516 319
52.46.1	Eh.mit Eisen-,Metall- und Kunststoffwaren,ang.	728	373 450	528	170 164	69	•	129	139 466
52.46.2	Einzelhandel mit Anstrichmitteln	81	27 058	57	8 740	11	•	11	6 357
52.46.3	Einzelhandel mit Bau- und Heimwerkerbedarf	804	1 106 005	501	140 167	121	•	180	370 496
52.47	Eh.m.Büchern,Zeitungn, Zeitschr.,Schreibw.u.Ä.	1 488	600 885	1 211	343 711	143	117 674	100	126 373
52.47.1	Eh.m.Schreib-u.Papierw. Schul-u.Büroartikeln	787	253 597	676	175 129	59	42 779	44	35 182
52.47.2	Einzelhandel mit Büchern und Fachzeitschriften	490	287 730	352	126 434	67	60 877	51	89 036
52.47.3	Eh.mit Unterhaltungszeitschrift. u.Zeitungen	211	59 558	183	42 148	17	14 018	5	2 155
52.48	Eh.m.Tapeten, Geschenk-artik.,Uhren,Spielw.usw.	2 735	1 040 985	2 259	449 924	239	227 600	218	351 509
52.48.1	Einzelhandel mit Tapeten und Bodenbelägen	279	171 803	199	69 637	39	48 148	41	54 018
52.48.2	Eh.m.Kunstgegenständen, Münzen,Geschenkart.usw.	1 102	491 269	944	140 129	80	112 909	62	231 942
52.48.5	Einzelhandel m.Uhren, Edelmetallwar. u.Schmuck	958	256 011	792	167 738	80	•	85	47 943
52.48.6	Einzelhandel mit Spielwaren	396	121 903	324	72 420	40	•	30	17 606
52.49	Facheinzelhandel ang. (in Verkaufsräumen)	6 106	2 181 496	4 734	1 116 373	540	302 413	818	675 091
52.49.1	Einzelhandel mit Blumen, Pflanzen und Saatgut	1 856	475 234	1 665	333 434	124	•	66	59 321
52.49.2	Eh. mit zoologischem Bedarf u.lebenden Tieren	333	95 985	282	70 830	23	•	26	17 553
52.49.3	Augenoptiker	665	272 938	435	156 769	83	31 731	147	84 438
52.49.4	Eh.mit Foto-und opt. Erzeugn.(o.Augenoptiker)	243	126 186	187	53 379	24	23 135	32	49 672
52.49.5	Eh.m.Comput., peripheren Einheiten u.Software	846	439 615	554	124 486	86	49 828	199	181 254
52.49.6	Eh.m.Telekommunikationsgeräten u.Mobiltelefonen	87	89 413	47	24 079	14	2 889	26	62 445
52.49.7	Eh.mit Fahrrädern, Fahrradteilen u.-zubehör	581	178 600	472	109 339	55	30 163	54	39 097
52.49.8	Eh.mit Sport-u.Camping-art. (oh.Campingmöbel)	456	171 891	339	78 737	54	39 486	60	53 332
52.49.9	Sonst. Facheinzelhandel ang. (in Verkaufsräumen)	1 039	331 634	753	165 321	77	•	208	127 977
52.5	Eh.m.Antiquitäten u.Gebrauchtw.(in Verkaufsr.)	600	95 384	516	57 981	33	•	44	17 984
52.50.1	Eh.m.Antiquitäten und antiken Teppichen	237	25 760	209	19 219	10	•	17	2 634
52.50.3	Einzelhandel mit sonstigen Gebrauchtwaren	336	64 490	284	37 137	20	10 650	27	15 349
52.6	Einzelhandel (nicht in Verkaufsräumen)	2 806	1 647 534	2 354	672 072	190	396 502	222	515 192
52.61	Versandhandel	509	507 130	366	56 736	42	119 529	71	273 883
52.61.1	Versandhandel mit Waren o.ausgepräg. Schwerpunkt	275	185 743	219	28 640	17	38 703	21	78 796

Noch: 4. Umsatzsteuerpflichtige, deren Lieferungen und Leistungen 2003 nach Rechtsformen und ausgewählten Wirtschaftszweigen

Systematik-Nr.	Wirtschaftszweig	Steuerpflichtige	Lieferungen und Leistungen	darunter Umsatzsteuerpflichtige und deren Umsatz mit der Rechtsform					
				Einzelunternehmen		Personengesellschaften		Kapitalgesellschaften	
				Anzahl	1 000 €	Anzahl	1 000 €	Anzahl	1 000 €
52.61.2	Vh.m.Textilien,Schuhen, Bekleidung u.Lederwaren	57	35 310	32	4 912	8	14 324	10	7 184
52.61.3	Sonstiger Fachversandhandel	177	286 078	115	23 184	17	66 502	40	187 902
52.62	Einzelhandel a.Verkaufsständen und auf Märkten	846	179 618	774	131 550	43	29 673	26	18 301
52.62.1	Eh.m.Nahrungsm.u.Getränk.a.Verkaufsst..u.Ä.	548	144 450	493	100 986	32	•	21	16 577
52.63	Sonstiger Einzelhandel (nicht i.Verkaufsräumen)	1 451	960 785	1 214	483 786	105	247 300	125	223 009
52.63.1	Einzelhandel vom Lager mit Brennstoffen	225	520 043	157	241 047	44	177 809	24	101 187
52.63.4	Sonst.Einzelhandel ang. (nicht i.Verkaufsräumen)	1 226	440 742	1 057	242 739	61	69 491	101	121 821
52.7	Reparatur von Gebrauchsgütern	948	139 661	831	90 054	44	•	72	35 082
52.71	Reparatur von Schuhen und Lederwaren	210	16 551	203	15 603	3	440	4	507
52.72	Reparatur v.elektrisch. Haushaltsgeräten	247	57 105	199	31 347	12	4 299	36	21 459
52.74	Reparatur von sonstigen Gebrauchsgütern	450	60 330	391	38 207	27	•	31	12 686
H	Gastgewerbe	23 951	4 719 669	20 483	3 126 361	1 882	737 408	1 118	794 562
55.1	Hotellerie	4 146	1 279 322	3 324	636 643	470	281 993	336	358 280
55.10.1	Hotels (ohne Hotels garnis)	1 428	872 160	969	334 628	237	223 717	218	312 025
55.10.2	Hotels garnis	439	79 601	365	51 281	45	18 310	29	10 010
55.10.3	Gasthöfe	1 482	244 487	1 287	179 677	100	•	85	34 658
55.10.4	Pensionen	797	83 074	703	71 057	88	•	4	1 586
55.2	Sonstiges Beherbergungsgewerbe	1 359	189 414	987	96 687	317	61 194	30	22 731
55.23	Beherbergungsgewerbe, anderweitig n.genannt	1 192	138 260	877	73 449	288	42 550	18	15 946
55.23.3	Ferienhäuser und Ferienwohnungen	1 004	79 188	723	58 225	271	15 826	10	5 136
55.3	Speisengeprägte Gastronomie	10 060	1 912 486	8 870	1 410 204	706	260 225	437	235 093
55.30.1	Restaurants mit herkömmlicher Bedienung	5 675	1 103 270	4 946	828 277	422	132 703	286	140 277
55.30.2	Restaurants mit Selbstbedienung	186	184 096	139	84 681	22	•	24	36 859
55.30.3	Cafes	913	145 629	782	110 988	85	•	32	10 412
55.30.4	Eissalons	698	111 456	595	84 155	78	•	24	9 209
55.30.5	Imbissstuben	2 588	368 035	2 408	302 104	99	24 319	71	38 334
55.4	Getränkegeprägte Gastronomie	7 341	1 057 825	6 551	861 128	323	76 915	238	105 992
55.40.1	Schankwirtschaften	6 070	798 355	5 416	665 516	280	61 474	159	58 521
55.40.3	Diskotheken und Tanzlokale	234	87 164	145	32 790	26	10 103	63	44 271
55.40.7	Sonstige getränkegeprägte Gastronomie	945	157 084	906	149 828	15	5 074	10	1 236
55.5	Kantinen und Caterer	1 045	280 621	751	121 698	66	57 081	77	72 467
55.51	Kantinen	475	90 967	298	49 109	17	8 308	12	4 750
55.52	Caterer	570	189 654	453	72 589	49	48 773	65	67 717
I	Verkehr und Nachrichtenübermittlung	10 997	18 218 454	7 365	2 390 132	1 563	6 735 913	1 928	8 890 719
60	Landverkehr; Transport in Rohrfernleitungen	6 335	3 387 031	5 027	1 430 181	544	837 995	727	1 109 433
60.1	Eisenbahnverkehr	20	83 741	2	•	-	-	15	83 216
60.2	Sonstiger Landverkehr	6 308	3 068 553	5 025	•	540	721 722	709	907 753
60.21	Personenbeförderung im Linienverkehr zu Land	311	374 342	177	88 935	60	99 789	70	179 809

**Noch: 4. Umsatzsteuerpflichtige, deren Lieferungen und Leistungen 2003 nach Rechtsformen
und ausgewählten Wirtschaftszweigen**

Systematik-Nr.	Wirtschaftszweig	Steuerpflichtige	Lieferungen und Leistungen	darunter Umsatzsteuerpflichtige und deren Umsatz mit der Rechtsform					
				Einzelunternehmen		Personengesellschaften		Kapitalgesellschaften	
		Anzahl	1 000 €	Anzahl	1 000 €	Anzahl	1 000 €	Anzahl	1 000 €
60.22	Betrieb von Taxis und Mietwagen mit Fahrer	1 880	311 224	1 638	235 430	111	30 933	124	43 579
60.23	Sonstige Personenbeförderg i.Landverkehr	238	188 205	152	•	31	55 462	36	54 788
60.24	Güterbeförderung im Straßenverkehr	3 879	2 194 782	3 058	1 029 207	338	535 539	479	629 577
60.3	Transport in Rohrfernleitungen	7	234 737	-	-	4	116 272	3	118 464
61	Schifffahrt	754	1 463 330	221	50 815	453	1 200 369	71	142 425
61.1	See- und Küstenschifffahrt	504	1 350 007	38	9 198	417	1 171 000	45	100 632
61.2	Binnenschifffahrt	250	113 324	183	41 617	36	29 369	26	41 794
62	Luftfahrt	42	100 475	18	4 142	8	16 327	10	38 152
63	Hilfs-und Nebentätigk.f. d.Verkehr; Verkehrsverm.	2 826	12 373 031	1 268	802 858	483	4 167 907	989	7 329 661
63.1	Frachturnschlag und Lagerei	111	551 598	29	15 396	40	431 343	34	93 036
63.12	Lagerei	74	473 510	15	11 780	30	376 928	23	83 156
63.12.1	Lagerei (ohne Kühlhäuser)	55	192 995	13	8 028	19	103 124	19	80 574
63.2	Sonstige Hilfs-und Nebentätigk.f.d.Verkehr	160	•	74	•	21	•	54	•
63.3	Reisebüros und Reiseveranstalter	995	•	555	•	110	•	304	•
63.30.1	Reisebüros	777	214 793	471	60 647	92	24 930	206	128 034
63.30.2	Reiseveranstalter und Fremdenführung	218	•	84	•	18	•	98	•
63.4	Spedition, sonstige Verkehrsvermittlung	1 560	6 010 982	610	699 660	312	3 625 180	597	1 658 580
63.40.1	Spedition	1 340	5 861 027	519	683 588	283	3 570 391	532	1 594 740
64	Nachrichtenübermittlung	1 040	894 587	831	102 136	75	513 315	131	271 048
64.1	Postverwaltg. u.private Post-und Kurierdienste	904	397 082	780	96 361	49	•	73	68 246
64.3	Fernmeldedienste	136	497 506	51	5 775	26	•	58	202 803
J	Kredit- und Versicherungsgewerbe	1 027	575 218	662	74 356	39	8 264	115	116 362
65	Kreditgewerbe	232	340 378	12	799	9	3 648	26	63 575
65.1	Zentralbanken und Kreditinstitute	193	322 331	-	-	3	1 660	5	48 315
65.2	Sonstige Finanzierungs-institutionen	39	18 047	12	799	6	1 988	21	15 261
66	Versicherungsgewerbe	27	106 467	3	125	-	-	2	•
67	Mit d.Kredit-u. Versicherungsg.v.Tätigk.	768	128 373	647	73 432	30	4 615	87	•
K	Grundst.-,Wohnungsw., Vermietg.bew.Sachen usw.	63 091	22 040 526	41 297	5 740 482	12 442	6 235 228	8 529	9 139 818
70	Grundstücks- und Wohnungswesen	22 412	5 663 682	12 830	1 613 202	7 609	2 066 939	1 768	1 574 366
70.1	Erschließg.,Kauf,Verk. v.Grundst.,Gebäuden usw.	1 259	1 366 844	229	97 575	361	483 361	657	714 109
70.11	Erschließung von Grundstücken	508	710 353	55	43 216	138	228 771	311	429 046
70.11.2	Bauträger für Nichtwohngebäude	68	162 374	3	•	32	71 154	32	81 731
70.11.3	Bauträger für Wohngebäude	400	518 278	51	•	88	139 427	258	335 854

Noch: 4. Umsatzsteuerpflichtige, deren Lieferungen und Leistungen 2003 nach Rechtsformen und ausgewählten Wirtschaftszweigen

Systematik-Nr.	Wirtschaftszweig	Steuerpflichtige	Lieferungen und Leistungen	darunter Umsatzsteuerpflichtige und deren Umsatz mit der Rechtsform					
				Einzelunternehmen		Personengesellschaften		Kapitalgesellschaften	
				Anzahl	1 000 €	Anzahl	1 000 €	Anzahl	1 000 €
70.12	Kauf u. Verk.v.eig. Grundst., Geb. u. Wohnungen	751	656 492	174	54 360	223	254 590	346	285 064
70.2	Verm.u.Verp.v.eig. Grundst., Geb. u. Wohng.	17 617	3 207 990	10 892	1 306 363	6 249	1 100 894	304	498 264
70.20.1	Verm.u.Verp.von eig. Grundst.u.Nichtwohngeb.	12 653	1 878 870	7 961	971 455	4 353	816 453	217	65 571
70.20.2	Verm.u.Verp.von eigenen Wohngebäuden u. Wohnungen	4 964	1 329 119	2 931	334 907	1 896	284 441	87	432 693
70.3	Vermittl.u.Verw.v.fremd. Grundst.,Gebäud.u.Wohng.	3 536	1 088 848	1 709	209 264	999	482 684	807	361 993
70.31	Vermittl.v.fremden Grundst., Geb. u. Wohng.	2 042	392 254	1 250	138 690	321	111 705	458	136 850
70.32	Verwaltg.v.fremden Grundst., Geb. u. Wohng.	1 494	696 594	459	70 574	678	370 979	349	225 143
71	Vermietg.v.bewegl.Sachen ohne Bedienungspersonal	2 686	1 062 697	1 822	422 138	493	368 466	314	262 098
71.1	Vermietung v.Kraftwagen bis 3,5t Gesamtgewicht	455	174 155	347	68 016	55	60 275	51	•
71.2	Vermietung von sonst. Verkehrsmitteln	372	117 755	274	62 364	48	27 029	45	•
71.3	Vermietung von Maschinen und Geräten	1 383	581 916	850	246 890	326	186 886	163	143 431
71.31	Vermietg v.landwirtsch. Maschinen und Geräten	436	131 213	221	66 222	152	39 002	24	21 501
71.32	Vermietung von Baumaschinen u. -geräten	279	148 426	170	56 941	54	28 921	55	62 565
71.34	Vermietung von sonst.Maschin. u.Geräten	599	285 241	413	117 573	113	116 236	68	51 213
71.4	Vermietung von Gebrauchsgütern, ang.	476	188 871	351	44 867	64	94 276	55	49 050
72	Datenverarbeitung und Datenbanken	3 913	3 183 508	2 262	243 468	357	311 300	1 264	2 592 523
72.1	Hardwareberatung	314	82 051	228	21 794	16	•	68	42 884
72.2	Softwarehäuser	1 965	1 351 712	1 056	113 742	181	116 880	719	1 108 064
72.22	Softwareberatung und -entwicklung	1 959	1 349 278	1 056	113 742	181	116 880	714	1 106 079
72.22.1	Softwareberatung	593	273 081	399	44 990	39	12 885	151	212 412
72.22.2	Entwicklg.,Programmierung v.Internetpräsentationen	52	8 445	36	4 140	6	327	10	3 978
72.22.3	Sonstige Softwareentwicklung	1 314	1 067 751	621	64 612	136	103 668	553	889 689
72.3	Datenverarbeitungsdienste	724	1 571 356	418	46 844	66	159 743	227	1 343 030
72.6	Sonst.m.d.Datenverarbeitung verb.Tätigkeiten	724	133 190	450	49 449	72	•	196	69 358
73	Forschung und Entwicklung	642	198 032	440	39 649	34	17 309	137	118 909
74	Erbrg.v.wirtschaftl. Dienstleistungen,ang.	33 438	11 932 607	23 943	3 422 025	3 949	3 471 214	5 046	4 591 922
74.1	Rechts-, Steuer- und Unternehmensberatg.usw.	12 110	3 544 231	8 468	1 330 292	1 785	1 074 076	1 712	1 015 503
74.11	Rechtsberatung	3 762	878 852	2 842	401 058	902	456 368	13	13 776
74.11.1	Rechtsanwaltskanzleien mit Notariat	865	338 839	466	•	398	234 200	1	•
74.11.2	Rechtsanwaltskanzleien ohne Notariat	2 712	493 628	2 221	276 402	485	208 478	6	8 748
74.12	Wirtsch.-u.Buchprüfung, Steuerberatg.,Buchführg.	3 878	1 498 493	2 829	644 424	566	468 741	453	•
74.12.1	Praxen v.Wirtschaftspr. u.-gesellschaften	157	166 243	66	29 760	22	17 987	68	•

**Noch: 4. Umsatzsteuerpflichtige, deren Lieferungen und Leistungen 2003 nach Rechtsformen
und ausgewählten Wirtschaftszweigen**

Systematik-Nr.	Wirtschaftszweig	Steuerpflichtige	Lieferungen und Leistungen	darunter Umsatzsteuerpflichtige und deren Umsatz mit der Rechtsform					
				Einzelunternehmen		Personengesellschaften		Kapitalgesellschaften	
				Anzahl	1 000 €	Anzahl	1 000 €	Anzahl	1 000 €
74.12.3	Praxen v. Steuerberatern und -gesellschaften	2 370	1 037 922	1 514	373 840	474	403 100	354	251 759
74.12.4	Praxen von Steuerbevollmächtigten	953	267 307	892	220 324	49	43 519	11	•
74.13	Markt- und Meinungsforschung	96	37 912	55	7 901	12	12 348	28	•
74.14	Unternehmens- und Public-Relations-Beratg.	3 905	916 734	2 695	266 073	216	85 424	890	527 964
74.14.1	Unternehmensberatung	3 857	906 917	2 663	262 429	211	•	880	522 663
74.14.2	Public-Relations-Beratung	48	9 817	32	3 644	5	•	10	5 301
74.15	Managementtätigkeiten von Holdinggesellschaft.	469	212 240	47	10 835	89	51 195	328	145 355
74.15.6	Verwaltung u.Führung v. Unternehmen u.Betrieben	208	103 751	34	6 377	52	31 330	118	61 345
74.2	Architektur- und Ingenieurbüros	9 151	2 814 122	6 864	959 217	965	560 791	1 241	1 207 961
74.20.1	Architekturbüros f.Hochbau u.f. Innenarchitekt.	2 592	524 462	2 067	280 736	367	147 134	157	•
74.20.4	Ingenieurbüros für bautechn. Gesamtplanung	2 319	701 217	1 774	247 660	203	165 946	342	287 611
74.20.5	Ingenieurbüros für technische Fachplanung	2 441	1 084 730	1 742	266 978	208	159 322	487	651 339
74.20.8	Büros für technisch-wirtschaftliche Beratung	822	266 494	562	74 418	61	34 427	182	116 921
74.20.9	Vermessungsbüros	172	92 972	81	20 080	33	30 460	17	9 324
74.3	Technische,physikalische und chem. Untersuchung	457	511 963	253	36 444	38	209 588	120	119 048
74.30.1	Technische Untersuchung und Beratung	263	416 304	168	21 820	19	194 760	69	86 119
74.30.3	Chemische Untersuchung und Beratung	153	75 981	69	12 446	16	9 121	35	24 516
74.4	Werbung	2 631	831 606	1 771	241 467	252	•	483	388 427
74.40.1	Werbegestaltung	1 318	405 276	900	137 496	142	•	254	173 972
74.40.2	Werbemittelverbreitung und Werbevermittlung	1 313	426 330	871	103 971	110	90 333	229	214 454
74.5	Personal-u.Stellenverm., Überlassung v.Arbeitskr.	443	778 481	137	53 773	46	117 402	249	603 113
74.50.1	Personal- und Stellenvermittlung	131	56 762	56	7 519	18	1 626	52	46 583
74.50.2	Überlassung von Arbeitskräften	312	721 718	81	46 254	28	115 777	197	556 530
74.6	Wach- und Sicherheitsdienste sowie Detekteien	312	467 076	189	30 328	38	•	84	210 462
74.7	Reinigung v.Gebäuden, Inventar u.Verkehrsmitt.	2 408	1 314 338	1 972	322 473	173	578 092	257	412 671
74.70.1	Reinigung von Gebäuden, Räumen und Inventar	1 380	1 163 848	981	188 262	160	573 788	233	400 696
74.70.2	Schornsteinreinigung	930	125 119	926	124 348	2	•	2	•
74.8	Erbrg.v.sonst.wirtsch. Dienstleistungen,ang.	5 926	1 670 790	4 289	448 030	652	526 516	900	634 736
74.81	Fotografisches Gewerbe u.fotograf.Laboratorien	468	321 971	392	45 392	36	259 337	38	•
74.85	Schreib-u.Übersetzungsdienste u.Ä.; Copy-Shops	754	68 668	691	49 770	33	6 628	29	•
74.86	Call Centers	50	108 023	26	4 890	9	45 590	15	57 543
74.87	Erbrg.v.wirtsch.Dienstl. f.Untern.u.Privatp.,ang.	4 563	1 089 916	3 118	321 966	565	206 882	798	499 998
74.87.1	Ausstellungs-, Messe- und Warenmarkteinrichtg.	341	317 230	190	18 985	40	16 618	95	276 454
74.87.4	Ateliers für Textil-, Möbel-, Schmuck-u.ä.Des.	700	72 289	606	51 973	56	7 369	35	12 777
M	Erziehung und Unterricht	2 487	519 125	2 119	198 324	116	40 266	189	159 519
80.2	Weiterführende Schulen	51	69 253	7	360	5	4 359	26	25 975

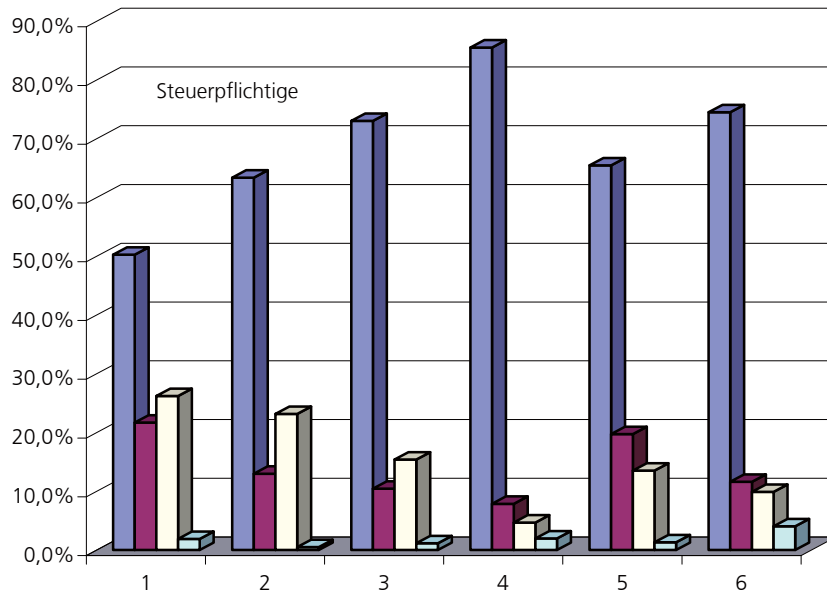
Noch: 4. Umsatzsteuerpflichtige, deren Lieferungen und Leistungen 2003 nach Rechtsformen und ausgewählten Wirtschaftszweigen

Systematik-Nr.	Wirtschaftszweig	Steuerpflichtige	Lieferungen und Leistungen	darunter Umsatzsteuerpflichtige und deren Umsatz mit der Rechtsform					
				Einzelunternehmen		Personengesellschaften		Kapitalgesellschaften	
				Anzahl	1 000 €	Anzahl	1 000 €	Anzahl	1 000 €
80.4	Erwachsenenbildung und sonstiger Unterricht	2 404	423 148	2 102	197 407	108	28 841	155	121 907
80.41	Fahr- und Flugschulen	1 299	158 070	1 166	129 095	52	12 840	77	15 721
80.41.1	Kraftfahrerschulen	1 265	150 546	1 143	126 562	49	12 152	73	11 832
80.42	Erwachsenenbildung und Unterricht, ang.	1 105	265 078	936	68 312	56	16 001	78	106 186
N	Gesundheits-, Veterinär- und Sozialwesen	4 052	4 016 046	2 860	507 345	689	467 569	225	1 155 461
85.1	Gesundheitswesen	2 334	2 533 420	1 650	280 732	485	•	122	818 891
85.11	Krankenhäuser	139	1 895 445	10	15 701	23	120 426	48	660 614
85.12	Arztpraxen (ohne Zahnarztpraxen)	496	54 188	422	41 657	72	•	1	•
85.13	Zahnarztpraxen	931	328 752	606	164 662	324	•	-	-
85.14	Gesundheitswesen, anderweitig n. genannt	768	255 035	612	58 713	66	22 862	73	•
85.2	Veterinärwesen	1 129	289 992	954	184 689	169	•	4	3 121
85.20.1	Tierarztpraxen	1 082	262 545	918	178 327	163	•	1	•
85.3	Sozialwesen	589	1 192 633	256	41 924	35	58 687	99	333 449
85.31	Heime (ohne Erholungs- und Ferienheime)	192	838 795	27	27 834	18	55 958	62	291 232
85.31.3	Altenwohnheime	18	97 731	1	•	6	•	6	4 587
85.31.4	Altenheime	32	190 945	5	24 015	5	5 048	10	90 613
85.31.5	Altenpflegeheime	34	59 548	5	615	5	907	12	39 292
85.31.7	Einr. zur Eingliederung und Pflege Behinderter	79	456 317	7	•	1	•	30	147 813
85.32	Sozialwesen, anderweitig n. genannt	397	353 839	229	14 090	17	2 729	37	42 217
85.32.7	Org.der freien Wohlfahrtspflege u.Jugendh.	73	271 130	-	-	1	•	7	3 290
85.32.9	Sonstiges Sozialwesen, anderweitig n. genannt	98	11 411	79	3 989	1	•	6	4 954
O	Erbringung sonst.öff.u. persönl.Dienstleistungen	19 064	5 032 899	14 721	1 571 630	1 659	824 979	1 621	2 317 221
90	Abwasser-,Abfallbeseitigung u. sonst.Entsorg.	445	1 174 019	152	86 295	82	338 339	197	689 066
90.01	Abwasserbeseitigung	72	136 139	21	9 409	13	48 878	33	68 729
90.01.1	Kläranlagen	50	60 438	14	•	10	7 850	23	47 549
90.01.2	Sammelkanalisation	22	75 701	7	•	3	41 028	10	21 180
90.02	Abfallbeseitigung	347	949 041	129	•	59	231 260	150	•
90.02.1	Sammlung, Beförderung u. Zwischenlager v.Abfällen	149	619 891	47	•	27	153 728	68	371 445
90.02.3	Abfalldeponien	10	105 310	1	•	1	•	7	96 479
90.02.4	Biologische Abfallbeseitigung	20	•	1	•	6	•	13	•
90.02.5	Sonstige Abfallbeseitigung	166	189 225	80	31 235	25	54 603	61	103 387
90.03	Beseitigung von Umweltverschmutzg. usw.	26	88 840	2	•	10	58 200	14	•
91	Interessenvertr.,kirchl. und sonst.Vereinigungen	353	111 920	56	2 621	5	454	33	18 009
91.1	Wirtschafts-und Arbeitgeberverb., Berufsg.	95	•	26	•	-	-	8	•
91.3	Kirchl.Verein.,pol.Part. sonst.Interessenv.,ang.	257	58 723	30	•	5	454	25	•
91.33.1	Org.der Bildung, Wissensch.,Forsch.,Kult.	126	20 581	15	626	4	411	17	3 145
92	Kultur, Sport und Unterhaltung	6 532	2 282 018	4 542	503 351	709	256 866	635	1 387 640
92.1	Film-u.Videofilmherst., -verleih,-vertrieb;Kinos	378	95 752	250	42 047	51	16 462	69	36 400
92.11	Film- und Videofilmherstellung	193	28 814	138	14 757	18	•	36	9 595

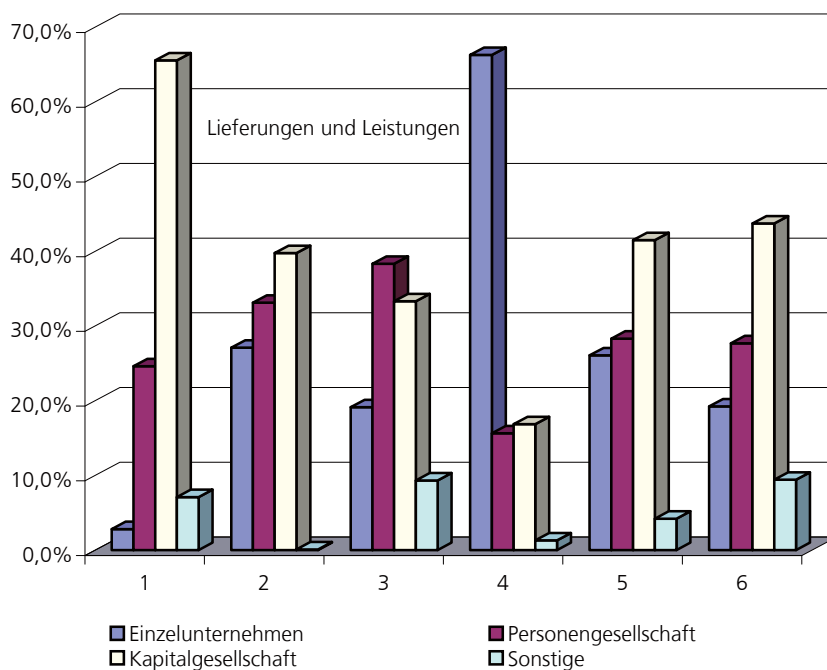
Noch: 4. Umsatzsteuerpflichtige, deren Lieferungen und Leistungen 2003 nach Rechtsformen und ausgewählten Wirtschaftszweigen

Systematik-Nr.	Wirtschaftszweig	Steuerpflichtige	Lieferungen und Leistungen	darunter Umsatzsteuerpflichtige und deren Umsatz mit der Rechtsform					
				Einzelunternehmen		Personengesellschaften		Kapitalgesellschaften	
				Anzahl	1 000 €	Anzahl	1 000 €	Anzahl	1 000 €
92.12	Filmverleih und Videoprogrammanbieter	90	19 102	64	11 203	11	•	13	5 180
92.13	Kinos	95	47 837	48	16 088	22	9 490	20	21 626
92.2	Rundfunkveranst., H.v.-Hörfunk-, Fernsehprogr.	29	90 808	6	1 037	9	64 846	14	24 925
92.3	Erbrg.v.sonst.kultur. und unterh. Leistungen	2 602	395 687	2 110	208 132	321	63 728	130	109 637
92.31	Künstler u.schriftstell. Tätigkeiten, Darbietungen	1 574	130 201	1 357	111 728	192	15 127	13	1 842
92.31.3	Selbständige bildende Künstlerinnen u.Künstler	481	33 628	464	32 286	15	•	2	•
92.32	Betrieb, Hilfsdienste für kultur. u.ä.Leistg.	303	130 218	169	23 895	55	37 186	68	58 968
92.32.1	Theater- und Konzertveranstalter	161	76 167	70	16 869	42	28 723	42	25 144
92.32.2	Opern-, Schauspielhäuser, Konzerth.u.ä.Ein.	15	25 832	1	•	3	1 512	9	19 807
92.33	Schaustellergewerbe und Vergnügungsparks	488	106 742	405	52 341	39	6 542	37	46 340
92.4	Korrespondenz-, Nachrichtenbüros, selb.Journ.	686	50 751	657	46 851	18	1 528	11	2 372
92.5	Bibl., Archive, Museen, bot.u.zoolog.Gärten	76	54 244	35	2 684	11	7 254	12	35 939
92.53	Botanische u.zoologische Gärten sowie Naturparks	27	46 269	7	905	2	•	10	35 382
92.6	Sport	1 574	358 513	659	72 919	188	70 363	161	105 610
92.61	Betrieb von Sportanlagen	563	181 515	169	33 314	133	51 504	96	40 763
92.62	Erbringung von sonst. Dienstleistg.des Sports	1 011	176 997	490	39 605	55	18 859	65	64 847
92.62.1	Sportverbände und Sportvereine	407	45 304	8	381	10	606	5	1 676
92.62.2	Professionelle Sportmannschaften u.Rennst.	20	45 523	5	627	4	3 865	7	33 154
92.62.5	Sportschulen u.selbst. Sportlehrer/innen	462	49 612	396	33 233	33	9 123	26	5 791
92.7	Erbrg.v.sonst.Dienstl. für Unterhaltung u.Ä.	1 187	1 236 264	825	129 680	111	32 684	238	1 072 757
92.71	Spiel-, Wett- und Lotteriewesen	788	1 200 956	518	106 418	72	•	196	1 065 474
92.71.1	Spielhallen und Betrieb von Spielautomaten	492	184 797	254	58 148	53	25 372	185	101 277
93	Erbringung von sonstigen Dienstleistg.	11 734	1 464 941	9 971	979 362	863	229 320	756	222 505
93.01	Wäscherei und chemische Reinigung	618	226 065	522	81 312	41	92 469	55	52 284
93.01.1	Wäscherei	176	114 721	134	29 840	17	52 212	25	32 670
93.01.3	Chemische Reinigung und Bekleidungsfärberei	281	97 766	234	39 986	18	38 272	29	19 509
93.02	Frisör- und Kosmetiksalons	5 769	536 092	5 227	456 251	334	42 762	203	36 688
93.02.4	Kosmetiksalons	1 117	61 122	1 067	56 277	33	2 104	17	2 740
93.02.5	Frisörsalons	4 652	474 970	4 160	399 974	301	40 658	186	33 948
93.03	Bestattungswesen	498	129 894	376	81 784	54	15 359	56	15 843
93.03.1	Bestattungsinstitute	488	116 754	371	81 249	54	15 359	56	15 843
93.04	Saunas, Solarien, Fitnesszentren u.Ä.	859	145 281	589	77 333	155	32 649	98	33 294
93.04.1	Bäder und Saunas (ohne medizinische Bäder)	99	15 076	52	5 745	10	2 167	20	5 160
93.04.2	Solarien, Massagesalons, Fitnesszentren u.Ä.	760	130 205	537	71 588	145	30 482	78	28 135
93.05	Erbringung von Dienstleistungen, ang.	3 990	427 610	3 257	282 682	279	46 082	344	84 395
A-O	Insgesamt	248 860	378 467 103	172 747	46 832 277	35 027	111 202 027	36 644	192 723 929

Umsatzsteuerpflichtige, deren Lieferungen und Leistungen nach Rechtsformen und Wirtschaftsbereichen 2003



- 1 = Bergbau, Verarbeitendes Gewerbe, Energie und Wasserversorgung
 2 = Baugewerbe
 3 = Handel, Instandhaltung und Reparatur von Kfz und Gebrauchsgütern
 4 = Gastgewerbe
 5 = Grundstücks-, Wohnungswesen, Vermietung beweglicher Sachen
 6 = Übrige Wirtschaftsbereiche



5. Umsatzsteuerpflichtige, deren Lieferungen und Leistungen 2003 nach der Besteuerung der Umsätze und ausgewählten Wirtschaftszweigen

Systematik-Nr.	Wirtschaftszweig	Steuerpflichtige	Lieferungen und Leistungen	Steuerpflichtige Umsätze			
				zu 16%		zu 7 %	
				Fälle	1 000 €	Fälle	1 000 €
		Anzahl	1 000 €	Fälle	1 000 €	Fälle	1 000 €
		1	2	3	4	5	6
A	Land- und Forstwirtschaft	8 163	4 296 768	7 012	1 204 585	4 708	2 677 966
01	Landwirtschaft und Jagd	7 636	4 134 421	6 486	1 050 624	4 628	2 673 906
01.1	Pflanzenbau	2 502	1 024 185	2 272	175 696	1 710	657 694
01.11	Ackerbau	2 047	790 349	1 854	105 177	1 425	508 921
01.12	Gartenbau	395	213 686	369	67 180	239	132 683
01.2	Tierhaltung	1 684	2 098 123	877	143 402	1 514	1 763 433
01.21	Haltung von Rindern	106	144 507	85	19 699	94	114 543
01.22	Haltung von Schafen, Ziegen, Pferden u. Eseln	124	68 835	111	11 161	108	38 486
01.23	Haltung von Schweinen	654	356 038	234	11 003	626	344 715
01.24	Haltung von Geflügel	566	1 418 251	308	88 496	497	1 179 063
01.25	Sonstige Tierhaltung	234	110 491	139	13 043	189	86 627
01.3	Gemischte Landwirtschaft	616	•	533	•	464	•
01.4	Erbringung von landw. und gärtn. Dienstleistg.	2 833	862 816	2 803	702 836	940	138 574
01.41.1	Erbring.v. Dienstleist. für den Pflanzenbau	527	198 990	524	159 315	145	30 529
01.41.2	Garten- und Landschaftsbau	1 848	562 931	1 843	491 338	597	70 188
02	Forstwirtschaft	527	162 347	526	153 960	80	4 060
B	Fischerei und Fischzucht	141	44 071	90	4 391	130	28 151
05.01.1	Hochsee- und Küstenfischerei	111	33 633	63	2 178	104	21 448
C	Bergbau und Gewinnung von Steinen und Erden	345	1 526 173	342	967 051	38	26 496
CA	Kohlenbergbau,Torfgew., Gew.v.Erdöl, Erdgas usw.	140	860 337	137	437 534	27	1 390
10	Kohlenbergbau, Torfgewinnung	108	137 589	105	103 638	26	1 384
11	Gew.v.Erdöl u.Erdgas, Erbrg.d.verb.Dienstlg.	32	722 747	32	333 896	1	6
CB	Erzbergb., Gew.v.Steinen u.Erden, sonst.Bergbau	205	665 837	205	529 518	11	25 106
14.1	Gewinnung von Natursteinen	34	174 324	34	161 099	3	2 022
14.2	Gewinnung von Kies, Sand, Ton und Kaolin	151	209 303	151	204 992	6	159
D	Verarbeitendes Gewerbe	20 764	165 399 870	20 372	80 471 025	6 030	19 007 571
DA	Ernährungsgewerbe und Tabakverarbeitung	3 923	24 550 182	3 753	4 201 306	3 327	17 290 845
15.1	Schlachten und Fleischverarbeitung	1 460	6 668 562	1 397	363 854	1 236	5 728 432
15.11	Schlachten (ohne Schlachten von Geflügel)	179	1 136 845	168	118 741	129	809 768
15.12	Schlachten von Geflügel	34	1 522 777	32	55 588	27	1 373 079
15.13	Fleischverarbeitung	1 247	4 008 940	1 197	189 526	1 080	3 545 584
15.2	Fischverarbeitung	47	433 159	42	14 604	43	317 750
15.3	Obst- und Gemüseverarbeitung	85	1 687 033	74	563 868	63	809 731
15.4	Herst. v.pflanzlichen u. tierischen Ölen u.Fetten	10	827 215	10	180 730	8	414 977
15.5	Milchverarbeitung; Herstellung v. Speiseeis	88	2 400 264	82	176 676	85	1 913 067
15.6	Mahl-u.Schälmühlen, H. v.Stärke u.Stärkeerzg.	78	685 906	76	57 988	61	311 906

Steuerpflichtige Umsätze		Steuerfreie Umsätze						Systematik-Nr.
zu anderen Steuersätzen		zusammen		darunter				
				mit Vorsteuerabzug		ohne Vorsteuerabzug		
Fälle	1 000 €	Fälle	1 000 €	Fälle	1 000 €	Fälle	1 000 €	
7	8	11	12	13	14	15	16	
232	3 903	669	409 323	394	389 151	316	19 017	A
225	3 879	623	405 020	358	388 093	302	15 772	01
122	1 609	243	188 370	102	183 189	151	4 789	01.1
117	1 546	189	173 891	62	169 843	130	3 656	01.11
3	2	52	13 821	39	12 694	19	1 127	01.12
26	527	151	190 761	120	184 039	50	6 641	01.2
4	14	11	10 251	5	9 830	9	421	01.21
1	20	27	19 169	16	16 587	15	2 582	01.22
8	25	14	295	6	209	10	87	01.23
8	461	73	150 232	71	147 326	11	2 825	01.24
5	7	26	10 814	22	10 087	5	726	01.25
47	•	63	•	21	•	42	•	01.3
30	- 28	166	21 434	115	17 666	59	3 768	01.4
4	20	51	9 127	43	9 108	11	18	01.41.1
20	- 69	80	1 474	46	1 196	37	278	01.41.2
7	24	46	4 303	36	1 059	14	3 244	02
1	7	22	11 522	20	11 382	3	140	B
1	7	17	9 999	16	9 999	1	1	05.01.1
8	- 5	105	532 631	95	512 972	24	19 659	C
2	- 2	65	421 414	60	415 814	9	5 601	CA
1	0	51	32 567	47	31 935	7	632	10
1	- 2	14	388 847	13	383 879	2	4 968	11
6	- 4	40	111 217	35	97 159	15	14 058	CB
-	-	10	11 203	10	11 200	3	3	14.1
4	•	23	4 152	18	4 037	7	116	14.2
431	6 876	5 814	65 914 294	5 273	61 369 349	1 284	4 544 945	D
43	7 109	579	3 050 819	462	3 021 253	211	29 566	DA
9	43	193	576 233	152	572 657	60	3 576	15.1
-	-	33	208 336	29	207 856	8	479	15.11
-	-	20	94 110	18	93 894	3	216	15.12
9	43	140	273 788	105	270 907	49	2 881	15.13
-	-	23	100 805	21	100 762	7	42	15.2
2	1	32	313 433	27	304 104	8	9 328	15.3
1	•	6	231 508	6	231 306	4	202	15.4
3	- 3	49	310 524	40	309 105	20	1 420	15.5
2	457	17	315 555	15	315 398	7	157	15.6

Noch: 5. Umsatzsteuerpflichtige, deren Lieferungen und Leistungen 2003 nach der Besteuerung der Umsätze und ausgewählten Wirtschaftszweigen

Systematik-Nr.	Wirtschaftszweig	Steuerpflichtige	Lieferungen und Leistungen	Steuerpflichtige Umsätze			
				zu 16%		zu 7 %	
		Anzahl	1 000 €	Fälle	1 000 €	Fälle	1 000 €
		1	2	3	4	5	6
15.7	Herstellung von Futtermitteln	133	2 797 689	127	221 807	109	2 079 564
15.8	Sonst.Ernährungsgewerbe (oh.Getränkeherstellung)	1 790	6 734 581	1 716	512 528	1 653	5 693 756
15.81	Herstellung von Backw. (ohne Dauerbackwaren)	1 572	3 111 412	1 510	313 968	1 465	2 689 624
15.82	Herstellung von Dauerbackwaren	33	696 900	32	40 122	30	492 526
15.83	Herstellung von Zucker	8	•	8	•	4	•
15.87	Herstellung von Würzmitteln und Saucen	19	938 215	19	28 433	14	766 568
15.89	Herst. v. sonst.Nahrsg.-mitteln (oh. Getränke)	70	780 293	65	44 629	62	651 813
15.9	Herstellung von Getränken	228	2 313 402	225	2 106 991	67	21 551
15.91	Herstellung von Spirituosen	63	1 201 456	62	1 068 118	20	5 320
15.92	Herstellung von Alkohol	90	42 054	88	39 607	13	496
15.96	Herstellung von Bier	28	593 617	28	535 708	15	10 229
15.98	Nat. Mineralwassergew., H.v.Erfrischungsgetr.	26	441 077	26	431 645	11	5 349
DB	Textil- und Bekleidungsgewerbe	617	2 273 308	614	1 521 694	42	42 435
17	Textilgewerbe	333	1 415 571	331	915 301	25	42 213
17.1	Spinnstoffaufbereitung und Spinnerei	9	•	9	•	-	-
17.2	Weberei	33	196 112	33	104 128	5	303
17.3	Textilveredlung	59	161 405	58	155 721	4	7
17.4	Herst.v.konfektion. Textilw. (o.Bekleidung)	87	699 465	87	451 923	7	41 800
17.5	Sonst.Textilgewerbe (o.Herst.v. Maschenware)	112	182 584	111	109 086	8	101
17.6	Herstellung von gewirkt. und gestricktem Stoff	20	•	20	•	1	•
17.7	Herst. von gewirkten und gestr. Fertigerzeugn.	13	123 435	13	71 859	-	-
18	Bekleidungsgewerbe	284	857 737	283	606 393	17	221
18.2	Herst. von Bekleidung (ohne Lederbekleidung)	253	850 877	252	599 978	14	147
18.22	H.v.Oberbekldg.(o.Arb.-u.Berufsbekleidg.)	170	586 810	170	385 731	7	•
18.23	Herstellung von Wäsche	28	145 768	28	109 067	4	42
18.24	Herst. v.sonst.Bekleidg. u.Bekleidungszubehör	38	53 745	38	46 993	2	105
DC	Ledergewerbe	100	•	100	•	33	•
19.3	Herstellung von Schuhen	48	140 912	48	86 511	27	3 594
DD	Holzgewerbe (ohne Herstellung von Möbeln)	1 150	1 759 473	1 150	1 412 994	149	20 860
20.1	Säge-, Hobel- und Holzimprägnierwerke	221	384 214	221	279 145	100	17 893
20.2	H.v.Furnier-,Sperrholz-, Holzfaser-u.Holzspanpl.	21	564 305	21	362 462	4	388
20.3	H.v.Konstr.-,Fertigb.t., Ausbauelement.u.Ä.a.Holz	663	636 868	663	614 662	24	215
20.4	H.v.Verpackungsmitteln, Lagerbehält.u.Ä.aus Holz	47	69 565	47	64 473	6	269
20.5	H.v.Holzw.ang.,Kork-, Fl.-u.Korbw.(o.H.v.Möb.)	198	104 522	198	92 252	15	2 096

Steuerpflichtige Umsätze		Steuerfreie Umsätze						Systematik-Nr.
zu anderen Steuersätzen		zusammen		darunter				
				mit Vorsteuerabzug		ohne Vorsteuerabzug		
Fälle	1 000 €	Fälle	1 000 €	Fälle	1 000 €	Fälle	1 000 €	
7	8	11	12	13	14	15	16	
4	1 613	56	494 705	53	494 149	9	556	15.7
7	4 722	166	523 574	116	513 054	79	10 520	15.8
4	332	82	107 488	42	106 240	54	1 248	15.81
-	-	15	164 253	13	161 380	7	2 872	15.82
-	-	4	•	2	•	3	•	15.83
-	-	12	143 213	11	140 452	4	2 761	15.87
2	4 390	24	79 461	22	78 168	3	1 293	15.89
14	275	37	184 483	32	180 717	17	3 765	15.9
4	- 21	15	127 962	14	127 814	5	149	15.91
2	76	2	1 849	2	1 811	1	39	15.92
7	274	11	47 406	8	43 861	9	3 546	15.96
1	- 54	8	4 136	7	4 136	1	•	15.98
21	- 32	215	709 211	207	699 981	46	9 230	DB
9	13	124	458 044	120	451 036	29	7 008	17
1	•	5	•	5	•	1	•	17.1
1	4	18	91 677	18	88 656	6	3 021	17.2
1	0	13	5 677	13	4 514	3	1 163	17.3
2	- 4	36	205 747	34	204 628	7	1 119	17.4
1	- 1	39	73 398	38	72 139	9	1 259	17.5
1	•	6	•	5	•	1	•	17.6
2	11	7	51 565	7	51 384	2	181	17.7
12	- 45	91	251 168	87	248 946	17	2 222	18
12	- 45	83	250 796	80	248 578	14	2 218	18.2
7	- 1	46	201 079	44	199 112	9	1 968	18.22
3	- 27	10	36 687	9	36 572	1	114	18.23
1	- 16	17	6 664	17	6 647	2	17	18.24
1	•	33	•	29	•	8	•	DC
-	-	13	50 807	11	50 554	5	253	19.3
20	- 68	201	325 688	184	321 574	41	4 114	DD
6	- 7	59	87 182	56	85 795	10	1 387	20.1
-	-	12	201 455	12	201 386	2	69	20.2
13	- 62	78	22 054	68	19 874	19	2 179	20.3
-	-	20	4 823	17	4 742	7	81	20.4
1	0	32	10 174	31	9 776	3	398	20.5

Noch: 5. Umsatzsteuerpflichtige, deren Lieferungen und Leistungen 2003 nach der Besteuerung der Umsätze und ausgewählten Wirtschaftszweigen

Systematik-Nr.	Wirtschaftszweig	Steuerpflichtige	Lieferungen und Leistungen	Steuerpflichtige Umsätze			
				zu 16%		zu 7 %	
		Anzahl	1 000 €	Fälle	1 000 €	Fälle	1 000 €
		1	2	3	4	5	6
DE	Papier-, Verlags- und Druckgewerbe	2 248	7 172 126	2 212	4 597 066	993	965 647
21	Papiergewerbe	204	2 881 327	203	1 720 077	33	1 129
21.1	Herst.von Holz-u.Zellstoff,Papier,Kart.,Pappe	45	1 649 356	44	758 447	8	406
21.2	Herstellung von Waren a.Papier, Karton u.Pappe	159	1 231 971	159	961 631	25	723
21.21	Herst. v. Wellpapier u.-pappe,Verpackungsmitteln	66	604 326	66	515 058	2	2
21.22	H. v.Haush.-,Hygiene-, Toil.art.a.Zellst.usw.	19	•	19	•	4	•
21.23	H.v.Schreibw.,Bürobedarf a.Papier,Karton u.Pappe	48	213 739	48	162 837	18	696
22	Verlags-,Druckgew.,Ver- vielf.v.besp.Tontr.usw.	2 044	4 290 799	2 009	2 876 989	960	964 519
22.1	Verlagsgewerbe	736	2 032 500	705	1 274 154	436	718 833
22.11	Verlegen von Büchern	158	381 173	147	231 517	107	138 737
22.12	Verlegen von Zeitungen	117	1 083 266	115	728 378	63	352 836
22.13	Verlegen von Zeitschriften	196	454 507	190	234 015	125	200 616
22.2	Druckgewerbe	1 251	2 090 695	1 248	1 485 897	500	244 692
22.21	Drucken von Zeitungen	49	95 370	48	84 794	21	9 473
22.22	Drucken anderer Druckerzeugnisse	951	1 419 946	950	1 094 415	440	225 252
22.3	Vervielfält. v.bespielt. Ton-,Bild-u.Datenträgern	57	167 604	56	116 938	24	993
DF	Kokerei,Min.ölverarb., H.v.Spalt-u.Brutst.	7	•	7	•	1	•
DG	Herstellung von chemischen Erzeugnissen	387	10 695 762	383	6 389 019	99	113 577
24.1	Herstellung von chemischen Grundstoffen	100	5 742 657	99	4 146 905	25	16 993
24.13	H.von sonst.anorgan. Grundstoff.u.Chemikalien	9	•	8	•	1	•
24.14	H.von sonst. organ. Grundstoff.u.Chemikalien	43	1 298 321	43	767 784	11	9 401
24.16	Herstellung von Kunststoffen in Primärformen	29	3 450 790	29	2 666 879	3	- 1
24.3	Herst.v.Anstrichmittln., Druckfarb.u.Kitten	51	1 060 312	51	656 655	7	1 722
24.4	Herstellung von pharmazeutischen Erzeugnissen	81	2 045 001	79	490 078	36	37 004
24.42	H.von pharmaz.Spezialit. u.sonst.pharmaz.Erzeugn.	75	1 971 401	73	454 314	33	23 232
24.5	H.v.Seif.,Wasch-,Rein-, Körperpfl.m.,Duftst.	63	187 751	63	163 897	13	312
24.6	Herstellung von sonst. chemischen Erzeugnissen	74	1 427 673	73	726 409	14	57 470
24.7	Herstellung von Chemiefasern	8	•	8	•	-	-
DH	Herstellung von Gummi- und Kunststoffwaren	659	8 760 452	657	5 575 858	31	793
25	Herstellung von Gummi- und Kunststoffwaren	659	8 760 452	657	5 575 858	31	793
25.1	Herstellung von Gummiwaren	83	5 548 626	83	3 251 799	5	402
25.2	Herstellung von Kunststoffwaren	576	3 211 826	574	2 324 058	26	391

Steuerpflichtige Umsätze		Steuerfreie Umsätze						Systematik-Nr.
zu anderen Steuersätzen		zusammen		darunter				
				mit Vorsteuerabzug		ohne Vorsteuerabzug		
Fälle	1 000 €	Fälle	1 000 €	Fälle	1 000 €	Fälle	1 000 €	
7	8	11	12	13	14	15	16	
81	57	699	1 609 356	619	1 583 201	176	26 154	DE
9	17	108	1 160 104	106	1 153 196	28	6 907	21
1	5	27	890 499	27	889 152	8	1 347	21.1
8	13	81	269 605	79	264 044	20	5 561	21.2
2	0	39	89 266	38	84 098	11	5 168	21.21
1	•	5	•	5	•	1	•	21.22
4	4	22	50 202	21	49 603	6	599	21.23
72	39	591	449 252	513	430 005	148	19 247	22
44	99	233	39 414	205	36 492	56	2 923	22.1
9	43	50	10 877	47	10 632	10	245	22.11
27	58	34	1 994	22	956	16	1 038	22.12
4	- 3	77	19 879	71	18 521	14	1 358	22.13
26	- 66	338	360 172	293	343 865	87	16 307	22.2
1	- 1	9	1 104	7	1 102	3	2	22.21
22	- 35	272	100 314	236	92 729	70	7 585	22.22
2	6	20	49 666	15	49 649	5	17	22.3
2	•	5	•	4	•	1	•	DF
17	1 002	249	4 192 164	242	4 144 454	58	47 710	DG
7	- 157	61	1 578 916	58	1 535 455	17	43 461	24.1
1	•	6	•	5	•	3	•	24.13
4	0	27	521 136	26	498 442	8	22 694	24.14
2	- 7	18	783 919	18	766 318	4	17 601	24.16
5	588	33	401 347	33	400 377	8	970	24.3
1	571	60	1 517 347	59	1 516 192	10	1 155	24.4
1	571	56	1 493 284	55	1 492 129	10	1 155	24.42
3	1	35	23 541	34	23 111	9	429	24.5
1	- 2	48	643 795	46	642 117	12	1 678	24.6
-	-	6	•	6	•	-	-	24.7
27	55	380	3 183 747	374	3 141 660	62	42 087	DH
27	55	380	3 183 747	374	3 141 660	62	42 087	25
4	- 6	56	2 296 431	56	2 266 814	11	29 618	25.1
23	61	324	887 316	318	874 846	51	12 470	25.2

Noch: 5. Umsatzsteuerpflichtige, deren Lieferungen und Leistungen 2003 nach der Besteuerung der Umsätze und ausgewählten Wirtschaftszweigen

Systematik-Nr.	Wirtschaftszweig	Steuerpflichtige	Lieferungen und Leistungen	Steuerpflichtige Umsätze			
				zu 16%		zu 7 %	
				Fälle	1 000 €	Fälle	1 000 €
		Anzahl	1 000 €	Fälle	1 000 €	Fälle	1 000 €
		1	2	3	4	5	6
25.21	H.v.Platten,Folien, Schläuch.,Prof.a.Kunst.	84	788 392	83	541 683	4	- 8
25.22	Herst. von Verpackungsmitteln aus Kunststoffen	42	761 727	42	500 045	4	19
25.23	Herst. von Baubedarfsartikeln a. Kunststoffen	117	416 903	117	330 673	4	22
25.24	Herstellung von sonst. Kunststoffwaren	333	1 244 804	332	951 658	14	358
DI	Glasgewerbe,H.v.Keramik, Verarb.v.Steinen u.Erden	1 079	4 414 853	1 079	3 603 828	72	1 989
26.1	Herstellung von Glas und Glaswaren	97	1 425 663	97	921 160	10	140
26.12	Veredlung und Bearbeitung v. Flachglas	33	372 602	33	298 418	2	1
26.13	Herstellung von Hohlglas	15	827 907	15	470 038	5	105
26.15	H.,Veredlg.u.Bearb.v. sonst.Glas,techn.Glasw.	34	99 999	34	50 679	1	26
26.2	H.v.keramischen Erzeugn. (oh.Ziegel u.Baukeramik)	83	98 476	83	75 604	12	243
26.3	H.von keramischen Wand- u.Bodenflies. u.-platten	11	28 006	11	21 643	1	32
26.4	Herstellung von Ziegeln und sonstiger Baukeramik	55	462 234	55	434 365	5	5
26.5	Herstellung von Zement, Kalk und gebranntem Gips	12	41 208	12	33 272	1	91
26.6	Herst. v.Erzeugnissen a.Beton, Zement und Gips	449	1 832 421	449	1 747 540	21	56
26.61	H. v.Erzeugn.aus Beton, Zem.t,Kalksandst.f.d.Bau	266	1 280 499	266	1 202 764	14	34
26.61.2	H.v.Konstruktionsteilen, Fertigbaut.a.Beton usw.	179	1 053 356	179	993 828	13	34
26.61.4	Herst.von Erzeugnissen a. Kalksandstein f.d.Bau	22	134 100	22	132 123	1	0
26.63	Herstellung von Frischbeton (Transportbeton)	89	338 584	89	338 155	2	3
26.64	Herst. v.Mörtel und and. Beton (Trockenbet.)	16	131 721	16	131 689	1	0
26.7	Be-u.Verarbeitung v. Naturwerk-u.Naturst.,ang	343	140 123	343	137 935	18	1 406
26.8	H.v.sonst.Erzeug.aus nicht metall.Mineralien	29	386 722	29	232 309	4	16
DJ	Metallerzeug.u.-bearb., H.von Metallerzeugnissen	3 456	12 424 922	3 453	8 900 449	99	8 068
27	Metallerzeugung und -bearbeitung	154	7 044 754	153	4 415 569	13	6 284
27.1	Erzeugung von Roheisen, Stahl u.Ferrolegierungen	18	•	18	•	2	•
27.2	Herstellung von Rohren	47	344 836	47	188 853	2	7
27.3	Sonstige erste Bearbeitung von Eisen und Stahl	10	•	10	•	-	-
27.4	Erzeugung und erste Bearbeitg.v. NE-Metallen	42	1 311 051	42	748 079	3	83
27.5	Gießereien	37	169 420	36	133 445	6	390
28	Herstellung von Metallerzeugnissen	3 302	5 380 168	3 300	4 484 880	86	1 784
28.1	Stahl- und Leichtmetallbau	599	1 173 896	599	1 080 238	15	36
28.11	Herstellung von Metallkonstruktionen	395	761 559	395	712 184	12	33

Steuerpflichtige Umsätze		Steuerfreie Umsätze						Systematik-Nr.
zu anderen Steuersätzen		zusammen		darunter				
				mit Vorsteuerabzug		ohne Vorsteuerabzug		
Fälle	1 000 €	Fälle	1 000 €	Fälle	1 000 €	Fälle	1 000 €	
7	8	11	12	13	14	15	16	
4	- 41	58	246 758	57	244 119	11	2 639	25.21
2	- 4	31	261 668	31	261 662	4	6	25.22
6	6	49	86 202	48	84 497	12	1 705	25.23
11	99	186	292 689	182	284 569	24	8 120	25.24
46	- 138	242	809 174	190	780 671	90	28 502	DI
6	- 194	47	504 557	45	502 964	12	1 594	26.1
3	- 194	19	74 376	18	74 524	5	- 148	26.12
1	0	10	357 764	10	357 706	2	57	26.13
1	- 1	13	49 295	13	48 965	3	330	26.15
1	0	18	22 628	15	22 908	7	- 280	26.2
1	- 42	5	6 373	5	6 365	2	8	26.3
5	74	24	27 790	20	27 071	11	718	26.4
-	-	3	7 844	3	7 661	1	184	26.5
26	41	107	84 785	74	62 075	44	22 710	26.6
15	28	70	77 673	54	55 139	24	22 535	26.61
13	30	52	59 464	39	37 037	18	22 427	26.61.2
1	0	6	1 977	4	1 928	4	49	26.61.4
7	8	21	418	7	285	17	133	26.63
1	- 1	3	33	3	33	-	-	26.64
5	- 15	26	797	17	694	9	103	26.7
2	- 3	12	154 399	11	150 933	4	3 466	26.8
53	- 176	793	3 516 581	719	3 425 584	155	90 997	DJ
6	- 17	72	2 622 919	70	2 543 647	16	79 272	27
1	•	4	•	4	•	2	•	27.1
3	- 1	25	155 977	24	154 983	4	994	27.2
-	-	6	•	6	•	-	-	27.3
2	0	14	562 888	13	556 725	7	6 163	27.4
-	-	23	35 585	23	35 528	3	57	27.5
47	- 159	721	893 662	649	881 937	139	11 725	28
10	- 115	166	93 737	139	91 606	40	2 131	28.1
4	- 16	111	49 359	92	48 013	31	1 345	28.11

Noch: 5. Umsatzsteuerpflichtige, deren Lieferungen und Leistungen 2003 nach der Besteuerung der Umsätze und ausgewählten Wirtschaftszweigen

Systematik-Nr.	Wirtschaftszweig	Steuerpflichtige	Lieferungen und Leistungen	Steuerpflichtige Umsätze			
				zu 16%		zu 7 %	
				Fälle	1 000 €	Fälle	1 000 €
		Anzahl	1 000 €	Fälle	1 000 €	Fälle	1 000 €
		1	2	3	4	5	6
28.12	Herstellung von Ausbauelementen a.Metall	204	412 337	204	368 054	3	3
28.2	H. v.Metallbehältern ü.300l, Heizkörpern usw.	97	395 929	97	337 423	4	14
28.22	H. von Heizkörpern, -kesseln f.Zentralheizg.	11	249 932	11	213 345	2	- 2
28.3	H. von Dampfkesseln (o.Zentralheizungskess.)	13	102 474	13	64 681	1	24
28.4	H. von Schmiede-,Press-, Zieh-,Stanzteilen u.Ä.	73	481 303	73	347 231	3	2
28.5	Oberflächenveredlg., Wärmebehandlg.;Mech.ang.	1 845	1 065 002	1 844	1 011 587	41	577
28.51	Oberflächenveredlung und Wärmebehandlung	149	248 113	149	226 838	1	119
28.52	Mechanik, anderweitig nicht genannt	1 696	816 890	1 695	784 748	40	458
28.52.1	Schlosserei und Schweißerei	1 134	633 460	1 133	607 428	22	64
28.52.2	Schleiferei und Dreherei	144	94 659	144	89 490	4	272
28.52.3	Beschlag- und Kunstschmieden	418	88 770	418	87 830	14	122
28.6	H.v.Schneidwaren,Werkzeugen,Schlöss.u.Beschl.	208	248 756	207	202 668	3	1
28.62	Herstellung von Werkzeugen	147	200 256	146	170 308	3	1
28.7	Herstellung von sonstigen Metallwaren	467	1 912 808	467	1 441 052	19	1 129
28.72	H. von Verpackungen und Verschlüssen aus Metall	25	859 744	25	582 568	3	- 1
28.73	Herstellung von Drahtwaren	34	148 788	34	115 942	1	91
28.74	Herst. von Schrauben, Nieten, Ketten u. Federn	40	452 025	40	336 035	-	-
28.75	Herstellung von sonst. Metallwaren ang.	357	405 962	357	368 770	14	1 039
DK	Maschinenbau	2 023	9 291 358	2 019	6 117 783	94	11 168
29.1	H.v.Masch.f.d.Erzeugung u.Nutzung v.mech.Energie	196	2 140 516	196	1 652 004	11	380
29.12	Herstellung von Pumpen und Kompressoren	67	1 454 604	67	1 205 636	4	79
29.14	H.v.Lagern,Getrieben, Zahnrädern,Antriebsselem.	65	475 025	65	298 858	3	97
29.2	H.von sonstigen nicht WZ -spezifisch.Maschinen	454	2 697 286	452	1 839 860	26	1 068
29.22	Herstellung von Hebezeug.u.Fördermitteln	107	869 844	107	668 916	6	81
29.23	H.v.kälte-u.lufttechn. Erzeugn.,n.f.d. Haushalt	104	814 336	103	595 378	8	279
29.24	H.v.sonstig.nicht WZ-spezifisch.Maschin.ang.	228	937 022	227	539 278	11	699
29.3	Herstellung von land- und forstwirtsch. Masch.	325	944 846	325	530 301	24	897
29.4	Herstellung von Werkzeugmaschinen	187	305 292	187	217 093	2	12
29.42	H. von Werkzeugmaschinen f. die Metallbearbeitung	20	66 809	20	42 720	-	-
29.5	H.v.Maschinen für sonst. best. Wirtschaftszweige	770	2 860 802	768	1 612 960	25	8 704
29.51	H.v.Masch.für Metall-zeug-,Walzwerkseirr.usw.	38	163 886	38	102 213	2	5
29.52	Herstellg v.Bergwerks-, Bau-u.Baustoffmaschinen	72	907 722	72	399 885	3	117

Steuerpflichtige Umsätze		Steuerfreie Umsätze						Systematik-Nr.
zu anderen Steuersätzen		zusammen		darunter				
				mit Vorsteuerabzug		ohne Vorsteuerabzug		
Fälle	1 000 €	Fälle	1 000 €	Fälle	1 000 €	Fälle	1 000 €	
7	8	11	12	13	14	15	16	
6	- 99	55	44 378	47	43 593	9	786	28.12
3	- 10	34	58 501	31	57 494	11	1 008	28.2
2	- 9	5	36 598	5	36 324	2	274	28.22
1	- 4	5	37 773	4	37 772	1	0	28.3
1	8	34	134 062	34	133 970	5	92	28.4
23	14	271	52 824	243	51 210	47	1 613	28.5
8	24	50	21 131	47	20 173	13	958	28.51
15	- 10	221	31 693	196	31 037	34	656	28.52
10	- 14	154	25 982	137	25 570	22	412	28.52.1
1	0	34	4 897	31	4 695	5	202	28.52.2
4	4	33	814	28	772	7	42	28.52.3
2	1	75	46 085	73	45 916	9	169	28.6
2	1	62	29 946	60	29 777	9	169	28.62
7	- 54	136	470 681	125	463 968	26	6 713	28.7
-	-	12	277 177	12	274 588	2	2 589	28.72
2	- 5	18	32 759	18	30 937	1	1 823	28.73
-	-	16	115 990	16	114 824	5	1 166	28.74
4	- 49	82	36 202	72	35 260	17	942	28.75
35	- 599	944	3 163 005	906	3 139 803	147	23 202	DK
7	- 45	111	488 176	109	481 032	13	7 144	29.1
4	- 44	36	248 933	35	244 266	6	4 667	29.12
-	-	39	176 070	38	175 816	3	254	29.14
9	- 539	232	856 897	223	847 539	42	9 358	29.2
3	- 402	66	201 249	66	195 764	12	5 485	29.22
4	- 14	51	218 693	47	216 352	11	2 341	29.23
1	- 124	110	397 168	105	395 644	18	1 524	29.24
6	7	104	413 641	95	412 770	26	871	29.3
-	-	75	88 187	75	87 916	8	271	29.4
-	-	14	24 089	14	24 089	1	0	29.42
11	3	399	1 239 136	383	1 233 586	54	5 550	29.5
1	1	14	61 667	13	61 661	2	6	29.51
-	-	46	507 720	46	507 273	7	447	29.52

Noch: 5. Umsatzsteuerpflichtige, deren Lieferungen und Leistungen 2003 nach der Besteuerung der Umsätze und ausgewählten Wirtschaftszweigen

Systematik-Nr.	Wirtschaftszweig	Steuerpflichtige	Lieferungen und Leistungen	Steuerpflichtige Umsätze			
				zu 16%		zu 7 %	
		Anzahl	1 000 €	Fälle	1 000 €	Fälle	1 000 €
		1	2	3	4	5	6
29.53	H.v.Maschinen f. Ernährungsgew.u.Tabakv.	95	397 897	95	181 954	8	8 509
29.56	H.v.Maschinen f.best. Wirtschaftszweige ang.	545	1 288 776	543	868 533	11	72
29.7	Herstellung von Haushaltsgeräten, ang.	74	338 946	74	262 967	3	107
29.71	Herstellung von elektr. Haushaltsgeräten	57	314 982	57	246 334	2	105
DL	H.v.Büromasch.,DV-Gerät. u.-Einr.,Elektrotech.usw	2 404	7 063 306	2 241	4 444 071	950	502 900
30	H.v.Büromaschinen, DV-Geräten u.-einrichtungen	153	255 332	152	209 095	9	216
31	H.v. Geräten d. Elektr.-erzg.,-verteilg.u.Ä.	495	3 292 682	495	2 246 864	26	229
31.1	H.v.Elektromotoren, Generatoren,Transformat.	87	674 758	87	428 885	4	123
31.2	H.v. Elektriz.vertlgs.- und -schalteinrichtungen	107	330 802	107	279 402	7	31
31.3	H.von isol.Elektrokabeln,-leitg.u.-drähten	35	1 075 014	35	703 810	2	- 58
31.4	Herstellung von Akkumulator. u.Batterien	3	493 496	3	304 118	3	7
31.5	Herstellung von elektr. Lampen und Leuchten	77	290 445	77	195 783	4	119
31.6	Herstellung von elektr. Ausrüstungen, ang.	186	428 167	186	334 866	6	7
32	Rundfunk- und Nachrichtentechnik	300	1 168 729	300	905 615	13	77
32.1	Herstellung von elektron. Bauelementen	154	490 730	154	376 672	9	13
32.2	H.v.Geräten und Einrichtung.d.Telekomm.technik	107	484 204	107	435 172	2	18
32.3	H.v.Rundfunk-,phono-und videotechnischen Geräten	39	193 795	39	93 772	2	46
33	Medizin-, Mess-,Steuertechnik,Optik,H.v. Uhren	1 456	2 346 564	1 294	1 082 497	902	502 379
33.1	H.v.med.Geräten u.orthopädischen Erzeugnissen	1 026	985 653	865	304 967	872	499 422
33.10.1	H.v.elektromedizinisch. Geräten u.Instrumenten	39	47 752	39	18 620	20	10 095
33.10.2	Herstellung von medizintechn. Geräten	156	183 749	153	114 006	63	29 788
33.10.3	Herstellung von orthopäd. Erzeugnissen	145	348 050	144	142 362	138	93 142
33.10.4	Zahntechnische Laboratorien	686	406 102	529	29 979	651	366 397
33.2	H.v.Mess-,Kontr.-,Navigat.-u.ä.Instrum.u.Vorr.	193	888 823	193	437 265	7	166
33.3	H.v.industriell.Prozesssteuerungseinrichtungen	46	151 780	46	140 136	1	0
33.4	Herst. von optischen und fotografisch.Geräten	183	305 170	182	189 053	22	2 791
DM	Fahrzeugbau	585	73 310 975	582	30 444 063	28	41 264
34	Herstellung von Kraftwagen u.Kraftwagenteilen	400	•	399	•	18	•

Steuerpflichtige Umsätze		Steuerfreie Umsätze						Systematik-Nr.
zu anderen Steuersätzen		zusammen		darunter				
				mit Vorsteuerabzug		ohne Vorsteuerabzug		
Fälle	1 000 €	Fälle	1 000 €	Fälle	1 000 €	Fälle	1 000 €	
7	8	11	12	13	14	15	16	
4	0	61	207 433	56	206 393	13	1 040	29.53
5	1	262	420 169	252	416 153	31	4 016	29.56
2	- 26	20	75 898	19	75 891	3	7	29.7
2	- 26	17	68 569	16	68 562	3	7	29.71
29	- 157	723	2 116 492	665	2 106 052	134	10 440	DL
-	-	48	46 021	45	45 987	8	34	30
13	- 172	213	1 045 760	202	1 042 030	37	3 730	31
4	- 6	39	245 756	38	244 894	4	862	31.1
2	- 2	45	51 370	43	50 164	6	1 206	31.2
1	1	14	371 261	13	371 253	2	8	31.3
-	-	3	189 371	3	189 123	3	248	31.4
1	- 162	31	94 705	30	95 007	4	- 301	31.5
5	- 3	81	93 297	75	91 589	18	1 708	31.6
6	0	128	263 037	120	261 585	25	1 451	32
3	1	70	114 044	65	113 040	14	1 004	32.1
1	0	44	49 014	41	48 939	9	75	32.2
2	- 2	14	99 979	14	99 606	2	373	32.3
10	15	334	761 674	298	756 450	64	5 224	33
3	5	142	181 259	115	178 315	38	2 943	33.1
-	-	15	19 037	11	18 909	5	129	33.10.1
1	5	69	39 950	67	39 136	6	813	33.10.2
-	-	30	112 546	20	112 436	16	109	33.10.3
2	-	28	9 726	17	7 834	11	1 892	33.10.4
6	8	112	451 385	109	450 045	16	1 340	33.2
-	-	25	11 644	23	11 253	2	391	33.3
-	-	52	113 326	48	112 776	7	550	33.4
13	54	281	42 825 594	249	38 595 725	68	4 229 869	DM
11	•	196	•	170	•	57	•	34

Noch: 5. Umsatzsteuerpflichtige, deren Lieferungen und Leistungen 2003 nach der Besteuerung der Umsätze und ausgewählten Wirtschaftszweigen

Systematik-Nr.	Wirtschaftszweig	Steuerpflichtige	Lieferungen und Leistungen	Steuerpflichtige Umsätze			
				zu 16%		zu 7 %	
		Anzahl	1 000 €	Fälle	1 000 €	Fälle	1 000 €
		1	2	3	4	5	6
34.1	Herstellung von Kraftwagen u.Kraftwagenmotor.	15	•	15	•	2	•
34.2	Herstellung v. Kaross., Aufbauten u.Anhängern	174	884 190	174	529 138	2	2 476
34.3	H.v.Teilen u.Ä. f.Kraftwagen u.Kraftwagenmotor.	211	5 200 401	210	4 145 313	14	666
35	Sonstiger Fahrzeugbau	185	•	183	•	10	•
35.1	Schiff- und Bootsbau	108	555 485	107	268 472	6	8
35.11	Schiffbau (ohne Boots- und Yachtbau)	41	294 407	40	93 083	5	8
35.12	Boots- und Yachtbau	67	261 078	67	175 389	1	0
35.2	Bahnindustrie	23	362 091	22	119 175	-	-
35.3	Luft- und Raumfahrzeugbau	23	266 566	23	125 877	1	0
35.4	H.v.Krafträdern,Fahrräd. u.Behindertenfahrz.	19	156 224	19	139 551	3	7
DN	H.v.Möbeln,Schmuck, Musikinstr.usw;Recycling	2 126	2 425 770	2 122	2 117 552	112	4 411
36	H.v.Möbeln,Schmuck, Musikinstr.usw;Recycling	1 914	1 894 942	1 910	1 630 134	106	4 080
36.1	Herstellung von Möbeln	1 405	1 633 955	1 405	1 437 320	46	1 583
36.11	Herstellung von Sitzmöbeln	87	202 277	87	178 469	8	7
36.12	Herstellung von Büro- und Ladenmöbeln	65	290 340	65	244 746	4	3
36.13	Herstellung von Küchenmöbeln	47	127 615	47	90 989	2	13
36.14	Herstellung von sonstigen Möbeln	1 194	883 311	1 194	804 665	30	1 558
36.15	Herstellung von Matratzen	12	130 412	12	118 450	2	0
36.2	Herstellung von Schmuck u.ä. Erzeugnissen	219	46 852	216	42 039	16	1 765
36.3	Herstellung von Musikinstrumenten	69	49 860	69	25 940	11	217
36.4	Herstellung von Sportgeräten	51	66 430	51	52 417	7	76
36.5	Herstellung von Spielwaren	59	41 396	59	23 816	7	187
36.6	Herstellung von sonstigen Erzeugnissen	111	56 450	110	48 601	19	253
37	Recycling	212	530 827	212	487 418	6	330
37.1	Recycling v.metall. Altmaterial.u.Reststoff.	59	277 047	59	262 902	1	1
37.2	Recycling v.n.metall. Altmater.u.Reststoffen	153	253 781	153	224 516	5	330
E	Energie- und Wasserversorgung	1 837	22 421 063	1 816	21 140 144	296	874 541
40	Energieversorgung	1 631	21 887 213	1 631	20 995 267	111	492 405
40.1	Elektrizitätsversorgung	1 514	20 110 153	1 514	19 295 990	86	418 542
40.11	Elektrizitätserzeugung	1 443	8 026 339	1 443	7 480 278	51	284 678
40.11.1	Elektrizitätserzeugung ohne Verteilung	1	•	1	•	-	-
40.11.2	Elektriz.erzg.a.Wärme- kraft m.Fremdb.z.Vertlg.	17	5 000 811	17	4 657 521	12	249 652
40.11.3	Sonst. Elektriz.erzg. m.Fremdbezug z.Verteilg.	294	•	294	•	7	•

Steuerpflichtige Umsätze		Steuerfreie Umsätze						Systematik-Nr.
zu anderen Steuersätzen		zusammen		darunter				
				mit Vorsteuerabzug		ohne Vorsteuerabzug		
Fälle	1 000 €	Fälle	1 000 €	Fälle	1 000 €	Fälle	1 000 €	
7	8	11	12	13	14	15	16	
1	•	12	•	11	•	7	•	34.1
5	- 20	77	352 597	64	351 554	25	1 043	34.2
5	65	107	1 054 357	95	1 021 272	25	33 086	34.3
2	•	85	•	79	•	11	•	35
1	- 15	49	287 020	44	286 686	8	334	35.1
-	-	25	201 316	24	201 028	1	288	35.11
1	- 15	24	85 703	20	85 658	7	45	35.12
-	-	9	242 916	9	242 913	1	2	35.2
-	-	14	140 689	13	140 687	1	2	35.3
1	- 9	13	16 676	13	16 636	1	39	35.4
43	- 230	470	304 038	423	301 238	87	2 799	DN
38	- 220	372	260 948	329	258 707	76	2 241	36
35	- 220	214	195 273	187	193 689	47	1 584	36.1
4	- 8	22	23 808	21	23 672	5	136	36.11
6	- 40	36	45 630	35	45 071	4	559	36.12
3	- 88	14	36 701	13	36 701	1	0	36.13
21	- 84	135	77 171	111	76 283	37	889	36.14
1	0	7	11 962	7	11 962	-	-	36.15
-	-	37	3 048	29	2 711	11	337	36.2
-	-	28	23 702	26	23 537	4	166	36.3
-	-	26	13 936	26	13 895	3	42	36.4
1	1	27	17 393	24	17 362	5	30	36.5
2	0	40	7 597	37	7 514	6	83	36.6
5	- 10	98	43 089	94	42 531	11	558	37
2	- 2	22	14 146	21	13 930	5	216	37.1
3	- 8	76	28 943	73	28 601	6	342	37.2
44	- 271	156	406 650	51	142 616	129	263 905	E
35	- 313	113	399 853	39	139 231	94	260 493	40
25	- 330	94	395 950	32	137 638	79	258 183	40.1
12	- 345	65	261 728	18	18 776	56	242 824	40.11
-	-	-	-	-	-	-	-	40.11.1
9	- 254	10	93 892	5	2 085	10	91 807	40.11.2
-	-	14	•	3	•	11	•	40.11.3

Noch: 5. Umsatzsteuerpflichtige, deren Lieferungen und Leistungen 2003 nach der Besteuerung der Umsätze und ausgewählten Wirtschaftszweigen

Systematik-Nr.	Wirtschaftszweig	Steuerpflichtige	Lieferungen und Leistungen	Steuerpflichtige Umsätze			
				zu 16%		zu 7 %	
		Anzahl	1 000 €	Fälle	1 000 €	Fälle	1 000 €
		1	2	3	4	5	6
40.11.4	Elektriz.erzg.a.Wärme-kraft o.Fremdb.z.Vertlg.	321	2 169 811	321	1 994 765	16	18 260
40.11.5	Sonst.Elektriz.erzg.						
	o.Fremdbezug z.Verteilg.	810	650 120	810	639 226	16	686
40.12	Elektrizitätsübertragung	13	22 307	13	22 307	-	-
40.13	Elektrizitätsverteilung und -handel	58	12 061 506	58	11 793 405	35	133 865
40.2	Gasversorgung	97	1 770 757	97	1 694 152	24	73 853
40.3	Wärmeversorgung	20	6 303	20	5 124	1	11
41	Wasserversorgung	206	533 850	185	144 877	185	382 136
F	Baugewerbe	27 616	20 046 302	27 602	19 566 832	565	10 014
45.1	Vorbereitende Baustellenarbeiten	556	484 136	556	384 248	15	905
45.11	Abbruch-, Spreng-, Ent-trümmerungsgewerbe u.Ä.	532	475 694	532	375 815	15	905
45.11.1	Abbruch-, Spreng- und Enttrümmerungsgewerbe	167	•	167	•	5	•
45.11.2	Erbewegungsarbeiten	363	214 009	363	210 174	9	287
45.2	Hoch- und Tiefbau	9 286	12 152 291	9 277	11 859 135	179	2 091
45.21	Hochbau, Brücken- und Tunnelbau u.Ä.	4 349	6 742 437	4 342	6 524 966	76	491
45.22	Dachdeckerei,Bauspengl., Abdichtung u.Zimmerei	3 172	1 616 436	3 171	1 598 381	65	1 029
45.22.1	Dachdeckerei und Bauspenglerei	1 390	775 586	1 389	774 031	16	71
45.22.2	Abdichtung gegen Wasser und Feuchtigkeit	507	151 205	507	142 431	6	128
45.22.3	Zimmerei und Ingenieurholzbau	1 275	689 645	1 275	681 919	43	829
45.23	Bau v. Straßen,Bahnverk.-str.,Rollb.,Sportanlg.	725	2 626 943	725	2 600 183	17	369
45.23.1	Bau von Straßen, Rollbahnen und Sportanlagen	673	2 293 569	673	2 267 536	16	368
45.23.2	Bau von Bahnverkehrsstrecken	52	333 374	52	332 648	1	0
45.24	Wasserbau	61	80 615	61	76 433	4	77
45.25	Sonstig.spezialisierter Hoch- und Tiefbau	979	1 085 860	978	1 059 172	17	125
45.25.1	Brunnenbau	54	171 199	54	163 966	4	0
45.25.2	Schachtbau	13	8 865	13	8 102	-	-
45.25.3	Schornstein-, Feuerungs- und Industrieofenbau	108	104 659	108	94 016	2	0
45.25.4	Gerüstbau	170	72 930	170	72 581	1	54
45.25.5	Gebäudetrocknung	77	11 240	76	10 923	2	14
45.25.6	Sonstig.spezialisierter Hoch-und Tiefbau, ang.	557	716 965	557	709 586	8	57
45.3	Bauinstallation	8 518	4 582 350	8 515	4 525 028	193	5 300
45.31	Elektroinstallation	2 905	1 622 975	2 905	1 603 989	103	3 728
45.32	Dämmung gegen Kälte, Wärme, Schall,Erschüttg.	508	234 240	508	229 017	6	101
45.33	Klempnerei,Gas-,Wasser-, Heizungs-u.Lüftungsinst.	3 994	2 436 667	3 993	2 413 335	69	530
45.34	Sonstige Bauinstallation	1 111	288 468	1 109	278 686	15	941
45.4	Sonstiges Ausbaugewerbe	9 171	2 743 175	9 169	2 718 327	176	1 683
45.41	Stuckateurgewerbe, Gipserei und Verputzerei	1 096	167 058	1 095	165 306	15	293
45.42	Bautischlerei und schlosserei	2 340	802 629	2 339	792 800	54	814
45.43	Fußboden-, Fliesen-u. Plattenleg.,Raumausstg.	1 964	579 757	1 964	576 653	22	76
45.43.2	Fliesen-, Platten- und Mosaiklegerei	827	276 668	827	274 771	6	25
45.43.3	Estrichlegerei	144	71 482	144	71 264	-	-

Steuerpflichtige Umsätze		Steuerfreie Umsätze						Systematik-Nr.
zu anderen Steuersätzen		zusammen		darunter				
				mit Vorsteuerabzug		ohne Vorsteuerabzug		
Fälle	1 000 €	Fälle	1 000 €	Fälle	1 000 €	Fälle	1 000 €	
7	8	11	12	13	14	15	16	
3	- 90	23	156 876	3	15 496	21	141 380	40.11.4
-	-	18	10 208	7	1 135	14	9 072	40.11.5
-	-	-	-	-	-	-	-	40.12
13	15	29	134 222	14	118 862	23	15 360	40.13
10	17	17	2 735	5	425	15	2 310	40.2
-	-	2	1 168	2	1 168	-	-	40.3
9	41	43	6 796	12	3 385	35	3 412	41
358	- 623	1 847	470 078	1 218	250 552	767	219 526	F
2	88	51	98 896	47	97 696	8	1 200	45.1
2	88	49	98 887	45	97 687	8	1 200	45.11
-	-	22	•	19	•	4	•	45.11.1
2	88	26	3 461	25	3 398	3	63	45.11.2
134	122	710	290 943	337	80 563	433	210 380	45.2
69	- 1 054	428	218 035	151	30 066	311	187 969	45.21
39	- 33	149	17 059	92	9 117	66	7 942	45.22
18	- 29	55	1 513	33	829	24	685	45.22.1
4	25	24	8 620	18	6 746	8	1 875	45.22.2
17	- 29	70	6 925	41	1 543	34	5 383	45.22.3
16	- 914	55	27 305	34	15 038	25	12 268	45.23
16	- 914	51	26 579	32	14 954	23	11 624	45.23.1
-	-	4	726	2	83	2	643	45.23.2
2	2 131	8	1 973	7	1 811	2	162	45.24
8	- 8	70	26 571	53	24 531	29	2 039	45.25
1	2	9	7 232	8	7 180	2	52	45.25.1
-	-	1	764	1	764	-	-	45.25.2
-	-	9	10 643	8	10 625	3	19	45.25.3
-	-	11	296	8	93	5	203	45.25.4
-	-	2	304	1	2	1	301	45.25.5
7	- 10	38	7 332	27	5 867	18	1 465	45.25.6
128	- 463	641	52 484	492	48 506	197	3 978	45.3
43	- 236	261	15 494	205	13 818	76	1 676	45.31
5	23	34	5 099	28	4 763	10	336	45.32
76	- 236	286	23 037	214	21 444	91	1 593	45.33
4	- 13	60	8 855	45	8 481	20	373	45.34
91	- 372	431	23 536	334	19 690	123	3 846	45.4
6	20	27	1 439	17	341	11	1 097	45.41
25	- 103	136	9 118	116	8 724	34	394	45.42
23	- 64	95	3 091	73	2 287	22	804	45.43
10	- 24	38	1 896	30	1 601	8	295	45.43.2
5	- 33	3	251	3	251	-	-	45.43.3

Noch: 5. Umsatzsteuerpflichtige, deren Lieferungen und Leistungen 2003 nach der Besteuerung der Umsätze und ausgewählten Wirtschaftszweigen

Systematik-Nr.	Wirtschaftszweig	Steuerpflichtige	Lieferungen und Leistungen	Steuerpflichtige Umsätze			
				zu 16%		zu 7 %	
				Fälle	1 000 €	Fälle	1 000 €
		Anzahl	1 000 €	Fälle	1 000 €	Fälle	1 000 €
		1	2	3	4	5	6
45.43.4	Sonstige Fußbodenlegerei und -kleberei	437	92 379	437	91 747	4	6
45.43.6	Raumausstattung, ohne ausgeprägten Schwerpunkt	453	113 952	453	113 624	11	42
45.44	Maler- und Glasergerwerbe	3 177	1 042 630	3 177	1 034 848	72	402
45.44.1	Maler- und Lackierergewerbe	2 958	977 146	2 958	970 702	61	385
45.44.2	Glasergerwerbe	219	65 485	219	64 146	11	17
45.45	Baugewerbe, anderweitig nicht genannt	594	151 100	594	148 720	13	98
45.5	Vermietung v.Baumasch.u. geräten m.Bedienungspersonal	85	84 351	85	80 094	2	35
G	Handel;Instandhalt.und Rep.v.Kfz u.Gebrauchsg.	65 325	109 610 919	63 909	74 940 500	23 069	22 855 880
50	Kfz-Handel;Instandhaltg. u.Rep.v.Kfz;Tankstellen	9 843	15 688 454	9 823	14 484 090	1 837	149 684
50.1	Handel mit Kraftwagen	4 438	10 495 796	4 426	9 830 084	383	11 439
50.10.1	Handelsvermittlung von Kraftwagen	329	120 782	328	105 054	15	450
50.10.2	Großhandel mit Kraftwagen	152	899 624	149	750 650	13	699
50.10.3	Einzelhandel mit Kraftwagen	3 957	9 475 391	3 949	8 974 380	355	10 291
50.2	Instandhaltung und Reparatur von Kraftwagen	2 307	1 147 265	2 305	1 118 290	153	3 621
50.20.3	Lackierung von Kraftwagen	289	111 826	289	109 553	4	114
50.20.4	Autowaschanlagen	242	55 321	241	52 232	22	1 281
50.20.5	Instandh. u.Rep.v.Kraftw. (oh.Lackierg.u.Autow.)	1 776	980 118	1 775	956 505	127	2 226
50.3	Handel mit Kraftwagenteilen und -zubehör	1 228	2 399 035	1 227	2 043 337	91	1 287
50.30.1	Handelsvermittl.v.Kraftwagenteilen und -zubehör	180	67 734	180	61 450	10	118
50.30.2	Großhandel mit Kraftwagenteilen und -zubehör	215	1 839 823	214	1 528 567	25	648
50.30.3	Einzelhandel mit Kraftwagenteilen und -zubehör	833	491 477	833	453 320	56	520
50.4	Handel m.Krädern,Teilen u.Zubeh.;Instandh.u.Rep.	419	201 528	414	186 483	35	323
50.40.3	Eh. mit Krafträdern, Kraftradteilen u.Zubehör	302	164 799	300	155 488	25	38
50.5	Tankstellen	1 451	1 444 830	1 451	1 305 897	1 175	133 013
51	Handelsvermittlung u. Großh.(o.Handel m.Kfz)	18 474	66 789 466	18 049	40 214 638	4 678	16 360 051
51.1	Handelsvermittlung	7 801	1 848 226	7 717	1 596 295	985	107 925
51.11	HV.v.landw.Grundstf., leb.Tieren,text.Rohstf.	292	81 075	270	39 668	145	35 484
51.12	HV. von Brennstf.,Erzen, Metallen u.techn.Chemik.	137	122 784	137	113 588	8	335
51.13	HV. von Holz,Baustoffen und Anstrichmitteln	611	146 686	608	142 035	19	511
51.14	HV.v.Masch.,tech.Bedarf, Wasser-u.Luftfahrz.	1 106	411 736	1 099	369 235	66	3 549
51.15	HV.v.Möb.,Einr.-u.Haushaltsgegenst.,Metallwar.	874	206 490	872	188 701	56	2 265
51.16	HV.v.Textil.,Bekleidg., Schuhen u.Lederwaren	673	110 481	670	105 677	32	714
51.17	HV.v.Nahrungsmitteln, Getränken und Tabakwaren	472	109 879	459	63 423	207	37 876
51.18	Handelsvermittlung von Waren, ang.	2 074	404 877	2 050	354 889	288	15 901

Steuerpflichtige Umsätze		Steuerfreie Umsätze						Systematik-Nr.
zu anderen Steuersätzen		zusammen		darunter				
				mit Vorsteuerabzug		ohne Vorsteuerabzug		
Fälle	1 000 €	Fälle	1 000 €	Fälle	1 000 €	Fälle	1 000 €	
7	8	11	12	13	14	15	16	
7	0	17	626	10	137	7	489	45.43.4
1	- 8	31	294	27	287	4	7	45.43.6
35	- 226	141	7 607	100	6 106	50	1 500	45.44
26	- 194	122	6 253	85	4 796	46	1 457	45.44.1
9	- 32	19	1 353	15	1 310	4	43	45.44.2
2	1	32	2 281	28	2 231	6	50	45.45
3	2	14	4 220	8	4 098	6	122	45.5
877	22 023	13 994	11 792 513	11 479	11 351 552	3 936	440 962	G
239	1 619	2 939	1 053 060	2 447	979 967	900	73 093	50
157	1 547	1 778	652 726	1 559	589 822	506	62 904	50.1
2	165	118	15 114	108	14 848	20	266	50.10.1
7	- 150	79	148 425	74	137 182	22	11 244	50.10.2
148	1 532	1 581	489 187	1 377	437 793	464	51 395	50.10.3
44	- 21	407	25 374	307	21 825	148	3 549	50.2
1	0	35	2 158	28	1 789	10	369	50.20.3
-	-	20	1 809	13	773	10	1 035	50.20.4
43	- 21	352	21 408	266	19 263	128	2 145	50.20.5
21	67	414	354 344	376	351 693	82	2 651	50.3
-	-	58	6 166	50	5 981	14	185	50.30.1
12	23	114	310 584	109	308 732	15	1 852	50.30.2
9	44	242	37 594	217	36 980	53	614	50.30.3
4	0	140	14 721	114	14 135	43	587	50.4
4	0	113	9 272	88	8 741	38	531	50.40.3
13	26	200	5 894	91	2 492	121	3 402	50.5
396	16 546	5 114	10 198 232	4 593	9 908 409	1 061	289 822	51
39	129	1 244	143 877	1 068	137 398	262	6 478	51.1
2	8	55	5 916	46	4 806	14	1 110	51.11
-	-	33	8 861	29	8 651	6	210	51.12
5	- 33	72	4 172	64	3 735	11	437	51.13
11	4	261	38 947	232	37 866	47	1 082	51.14
5	5	117	15 520	97	15 267	28	254	51.15
3	0	93	4 090	78	3 922	20	167	51.16
-	-	44	8 579	32	8 386	15	193	51.17
6	164	335	33 923	289	32 051	74	1 872	51.18

Noch: 5. Umsatzsteuerpflichtige, deren Lieferungen und Leistungen 2003 nach der Besteuerung der Umsätze und ausgewählten Wirtschaftszweigen

Systematik-Nr.	Wirtschaftszweig	Steuerpflichtige	Lieferungen und Leistungen	Steuerpflichtige Umsätze			
				zu 16%		zu 7 %	
				Fälle	1 000 €	Fälle	1 000 €
		Anzahl	1 000 €	Fälle	1 000 €	Fälle	1 000 €
		1	2	3	4	5	6
51.19	Handelvermittlung von Waren o.ausgepr.Schwerp.	1 562	254 219	1 552	219 079	164	11 290
51.2	Gh. mit landw. Grundstoff. u.lebenden Tieren	1 543	9 105 549	1 384	2 900 024	1 355	5 868 534
51.21	Gh. mit Getreide, Saatgut und Futtermitteln	526	5 895 903	506	2 765 027	446	2 896 442
51.22	Großhandel mit Blumen und Pflanzen	277	586 955	244	82 418	243	465 068
51.23	Großhandel mit lebenden Tieren	723	2 610 959	617	46 264	664	2 507 023
51.3	Gh.m.Nahrungsmitteln, Getränken und Tabakwaren	1 722	15 341 873	1 596	4 595 149	1 282	9 744 350
51.31	Großhandel mit Obst, Gemüse und Kartoffeln	295	1 235 137	253	84 673	268	1 078 402
51.32	Gh. m. Fleisch, Fleischwaren, Geflügel und Wild	289	2 143 257	264	120 100	254	1 737 838
51.33	Gh.m.Milcherz., Eiern, Speiseöl, Nahrungsfetten	135	890 982	119	40 937	119	799 192
51.34	Großhandel mit Getränken	475	2 077 817	475	1 881 391	199	18 586
51.35	Großhandel mit Tabakwaren	53	636 755	53	594 187	29	9 842
51.36	Großhandel mit Zucker, Süßwaren und Backwaren	65	1 125 623	59	74 358	54	945 196
51.37	Großhandel mit Kaffee, Tee, Kakao und Gewürzen	46	407 782	43	76 778	40	284 360
51.38	Großhandel mit sonst. Nahrungsmitteln	226	1 304 580	197	121 157	202	989 378
51.38.1	Großhandel mit Fisch und Fischerzeugnissen	71	186 158	62	6 433	67	133 743
51.38.3	Großhandel mit Nahrungsmitteln, ang.	145	1 079 091	125	111 578	126	834 788
51.39	Gh.m.Nahrungsmitteln, Getränken u. Tabakw.oaS.	138	5 519 940	133	1 601 569	117	3 881 555
51.39.1	Großhandel mit tiefgefroren.Nahrungsm. oaS.	29	339 790	26	7 383	27	318 706
51.39.2	Gh.m.sonst.Nahrungsm., Getränken u.Tabakw. oaS.	109	5 180 151	107	1 594 186	90	3 562 849
51.4	Großhandel m.Gebrauchs- und Verbrauchsgütern	2 266	12 538 112	2 249	9 811 797	440	401 319
51.41	Großhandel mit Textilien	200	260 646	200	225 890	12	1 033
51.42	Großhandel mit Bekleidung und Schuhen	220	1 391 489	219	1 263 788	16	388
51.43	Gh.mit elektr.Haush.-u. Unterhaltungsger. usw.	394	4 459 737	393	3 483 120	33	3 714
51.44	Gh.m.Haushaltswaren aus Metall, keram. Erzeugn.usw	147	216 970	145	186 027	27	764
51.44.4	Großhandel mit Wasch-, Putz-u.Reinigungsmitteln	64	57 642	64	56 682	9	36
51.45	Gh.mit kosmetisch. Erzeugn.u.Körperpflegem.	62	91 479	62	80 036	14	1 499
51.46	Gh.m.pharmazeut., mediz. u.orthopäd.Erzeugnissen	298	1 198 540	292	963 688	126	93 340
51.46.1	Großhandel mit pharmaz. Erzeugnissen	98	749 491	98	653 712	46	32 516
51.46.2	Gh.m.medizin.u.orthopäd. Artikeln und Laborbedarf	144	380 153	142	248 762	61	54 601
51.46.3	Großhandel mit Dentalbedarf	56	68 897	52	61 214	19	6 223
51.47	Großhandel m. sonst.Gebrauchs-u.Verbrauchsgüt.	945	4 919 250	938	3 609 248	212	300 581
51.47.1	Großhandel m.nicht elektr. Haushaltsgeräten	25	136 959	25	114 947	8	1 924
51.47.2	Großhandel mit Spielwaren u.Musikinstrument.	47	78 825	47	73 119	15	176
51.47.3	Gh.m.Fahrrädern,-teilen u.-zubeh., Sport-u.ä.Art.	130	277 234	130	243 200	28	225

Steuerpflichtige Umsätze		Steuerfreie Umsätze						Systematik-Nr.
zu anderen Steuersätzen		zusammen		darunter				
				mit Vorsteuerabzug		ohne Vorsteuerabzug		
Fälle	1 000 €	Fälle	1 000 €	Fälle	1 000 €	Fälle	1 000 €	
7	8	11	12	13	14	15	16	
7	- 19	234	23 868	201	22 715	47	1 153	51.19
38	6 407	398	330 584	353	284 768	99	45 817	51.2
25	6 259	194	228 175	169	186 154	55	42 021	51.21
3	7	73	39 462	67	36 637	18	2 825	51.22
9	141	119	57 531	105	56 568	25	962	51.23
49	6 979	461	995 395	385	929 935	124	65 460	51.3
5	571	88	71 490	79	70 746	19	745	51.31
3	- 30	83	285 349	74	284 697	17	652	51.32
2	3 640	29	47 213	26	47 116	7	97	51.33
27	- 113	49	177 953	32	172 666	21	5 287	51.34
4	- 4	16	32 730	6	1 885	11	30 845	51.35
1	- 3	15	106 072	14	103 047	5	3 025	51.36
-	-	23	46 644	21	39 846	5	6 799	51.37
6	2 922	102	191 123	94	178 872	18	12 251	51.38
-	-	35	45 981	34	45 903	2	78	51.38.1
5	2 709	64	130 016	57	117 843	16	12 172	51.38.3
1	- 4	56	36 820	39	31 058	21	5 762	51.39
-	-	16	13 701	12	13 231	5	470	51.39.1
1	- 4	40	23 119	27	17 828	16	5 291	51.39.2
74	2 995	964	2 322 002	886	2 192 748	194	129 254	51.4
5	- 15	73	33 738	73	33 632	4	106	51.41
12	- 304	115	127 617	106	124 809	25	2 808	51.42
15	- 1 403	179	974 306	165	964 702	41	9 604	51.43
5	- 37	59	30 216	54	29 646	15	570	51.44
-	-	24	924	21	942	7	- 18	51.44.4
2	1	21	9 944	20	9 324	3	620	51.45
3	10	131	141 503	121	139 851	26	1 653	51.46
-	-	41	63 263	35	62 320	15	943	51.46.1
3	10	70	76 779	67	76 680	7	100	51.46.2
-	-	20	1 461	19	851	4	610	51.46.3
32	4 743	386	1 004 678	347	890 785	80	113 893	51.47
2	3	8	20 086	6	20 072	2	14	51.47.1
1	- 8	27	5 537	26	5 528	3	9	51.47.2
6	- 4	56	33 814	52	33 413	8	402	51.47.3

Noch: 5. Umsatzsteuerpflichtige, deren Lieferungen und Leistungen 2003 nach der Besteuerung der Umsätze und ausgewählten Wirtschaftszweigen

Systematik-Nr.	Wirtschaftszweig	Steuerpflichtige	Lieferungen und Leistungen	Steuerpflichtige Umsätze			
				zu 16%		zu 7 %	
				Fälle	1 000 €	Fälle	1 000 €
		Anzahl	1 000 €	Fälle	1 000 €	Fälle	1 000 €
		1	2	3	4	5	6
51.47.4	Großhandel mit Uhren, Edelmetallwar. u. Schmuck	77	38 151	77	36 416	6	173
51.47.5	Gh. m. Leder-u. Täschnerwaren, Gesch.-u. Werbeart.	159	154 856	157	138 615	32	1 651
51.47.6	Gh. m. Möb., Einr. gegenst., Antiquität., Bodenbelägen	246	1 158 948	245	1 045 174	23	28 147
51.47.7	Gh. mit feinmechan., Foto- u. optischen Erzeugnissen	48	1 307 993	47	670 803	12	962
51.47.8	Gh. m. Kart., Papier, Pappe, Schreib-, Bürobedarf usw.	213	1 766 284	210	1 286 975	88	267 323
51.5	Gh. m. nicht landw. Halbwaren, Altmat. u. Restst.	2 793	20 600 621	2 779	15 673 811	370	128 372
51.51	Gh. m. festen Brennstoffen u. Mineralerzeugnissen	222	5 788 124	221	4 008 672	55	5 123
51.52	Großhandel mit Erzen, Metallen u. Metallhalbzg.	153	1 094 467	151	949 916	5	407
51.53	Gh. m. Holz, Baustoff., Anstrichm. u. Sanitärkeramik	1 486	7 364 243	1 477	7 103 606	219	98 432
51.53.1	Gh. m. Holz, Baustoff., Anstrichm. u. Sanitärker. oaS	189	3 224 687	188	3 120 563	50	81 526
51.53.2	Großhandel mit Roh- und Schnittholz	184	518 007	180	467 264	44	3 300
51.53.3	Gh. m. sonst. Holzhalbwaren sow. Bauelem. a. Holz	278	445 843	278	414 757	18	187
51.53.4	Gh. m. Baustf. und Bauelementen a. mineral. Stoffen	744	3 029 860	740	2 962 236	103	13 413
51.53.5	Großhandel mit Flachglas	27	50 410	27	49 325	-	-
51.53.6	Großhandel mit Anstrichmitteln	31	54 060	31	49 787	3	6
51.53.7	Großhandel mit Sanitärkeramik	33	41 375	33	39 675	1	0
51.54	Gh. m. Metallw. u. Ä. f. d. Bau u. Inst. bedarf f. Gas usw.	398	1 676 193	398	1 573 676	23	1 369
51.55	Großhandel mit chemischen Erzeugnissen	199	4 217 168	198	1 688 172	45	21 538
51.56	Großhandel mit sonstigen Halbwaren	21	123 086	21	63 388	4	271
51.57	Großhandel m. Altmater. und Reststoffen	314	337 339	313	286 381	19	1 232
51.8	Großhandel m. Maschinen, Ausrüstungen u. Zubehör	1 856	6 485 417	1 848	5 034 413	171	35 660
51.81	Großhandel mit Werkzeugmaschinen	91	120 733	90	101 014	7	4 385
51.82	Großhandel m. Bergwerks-, Bau- u. Baustoffmaschin.	130	681 651	129	585 700	5	67
51.84	Gh. m. DV-Gerät., peripher. Einheiten und Software	161	1 151 898	160	943 753	22	546
51.85	Großhandel mit sonst. Büromasch. u. Büromöbeln	105	281 545	105	239 839	15	921
51.86	Großhandel mit elektron. Bauelementen	13	333 809	13	246 147	-	-
51.87	Großhand. m. sonst. Masch. usw. (o. landw. Maschinen)	854	2 612 216	849	1 820 556	70	26 172
51.88	Großhandel mit landwirt. Maschinen und Geräten	495	1 299 278	495	1 094 124	51	3 567
51.9	Sonstiger Großhandel	493	869 668	476	603 149	75	73 891
52	Eh. (o. Handel m. Kfz u. Tankst.); Rep. v. Geb. gü.	37 008	27 132 999	36 037	20 241 772	16 554	6 346 145
52.1	Einzelhand. m. Waren versch. Art (i. Verkaufsr.)	4 496	7 378 648	4 435	3 540 337	3 399	3 764 276
52.11	Eh. mit Waren versch. Art, Hauptr. Nahrungsm. usw.	2 874	5 829 601	2 829	2 298 606	2 608	3 513 493
52.12	Sonst. Einzelhandel mit Waren verschiedener Art	1 622	1 549 048	1 606	1 241 731	791	250 784

Steuerpflichtige Umsätze		Steuerfreie Umsätze						Systematik-Nr.
zu anderen Steuersätzen		zusammen		darunter				
				mit Vorsteuerabzug		ohne Vorsteuerabzug		
Fälle	1 000 €	Fälle	1 000 €	Fälle	1 000 €	Fälle	1 000 €	
7	8	11	12	13	14	15	16	
-	-	23	1 562	22	1 499	4	63	51.47.4
2	- 108	67	14 698	63	14 641	11	57	51.47.5
8	- 202	89	85 829	79	79 388	19	6 441	51.47.6
2	- 26	22	636 255	20	547 751	5	88 504	51.47.7
11	5 090	94	206 897	79	188 493	28	18 403	51.47.8
156	- 885	870	4 799 323	790	4 771 719	189	27 604	51.5
15	10	59	1 774 318	49	1 771 875	17	2 443	51.51
5	1	85	144 144	80	138 117	19	6 027	51.52
100	- 556	372	162 760	326	159 324	87	3 437	51.53
22	- 8	62	22 605	55	22 042	15	564	51.53.1
17	1	55	47 442	52	47 419	9	23	51.53.2
9	3	63	30 896	54	30 707	14	189	51.53.3
49	- 557	164	54 768	139	52 657	41	2 112	51.53.4
2	- 1	3	1 086	2	1 057	1	29	51.53.5
-	-	13	4 267	13	4 117	1	150	51.53.6
1	5	12	1 695	11	1 325	6	370	51.53.7
27	- 211	151	101 358	136	97 331	40	4 027	51.54
6	- 49	106	2 507 507	104	2 497 188	16	10 318	51.55
1	0	12	59 427	12	59 084	1	344	51.56
2	- 82	85	49 809	83	48 800	9	1 009	51.57
37	- 85	899	1 415 428	855	1 404 903	152	10 525	51.8
-	-	49	15 334	46	14 878	9	457	51.81
4	- 18	71	95 902	70	95 685	12	217	51.82
1	0	66	207 599	62	205 434	16	2 165	51.84
1	0	35	40 785	31	36 429	8	4 357	51.85
-	-	10	87 662	9	87 662	1	0	51.86
14	333	456	765 155	434	763 264	71	1 891	51.87
17	- 400	206	201 987	197	200 549	35	1 438	51.88
3	1 006	278	191 622	256	186 938	41	4 683	51.9
242	3 858	5 941	541 221	4 439	463 175	1 975	78 046	52
20	248	766	73 787	382	65 379	474	8 408	52.1
11	216	452	17 285	175	13 656	338	3 630	52.11
9	32	314	56 501	207	51 723	136	4 778	52.12

Noch: 5. Umsatzsteuerpflichtige, deren Lieferungen und Leistungen 2003 nach der Besteuerung der Umsätze und ausgewählten Wirtschaftszweigen

Systematik-Nr.	Wirtschaftszweig	Steuerpflichtige	Lieferungen und Leistungen	Steuerpflichtige Umsätze			
				zu 16%		zu 7 %	
		Anzahl	1 000 €	Fälle	1 000 €	Fälle	1 000 €
		1	2	3	4	5	6
52.2	Fach-Eh.m.Nahrungsmitt. usw.(in Verkaufsräumen)	3 861	1 382 775	3 362	468 395	3 319	884 506
52.21	Einzelhandel mit Obst, Gemüse und Kartoffeln	740	171 344	569	22 788	705	146 702
52.22	Eh.mit Fleisch, Fleischwaren, Geflügel und Wild	610	313 064	502	31 402	556	263 268
52.23	Eh. mit Fisch und Fisch-erzeugn., Meeresfrüchten	345	87 484	239	11 227	330	75 155
52.24	Einzelhandel mit Back- und Süßwaren	551	238 272	507	36 795	527	199 221
52.24.1	Einzelhandel mit Backwaren	423	214 869	400	31 252	408	182 715
52.25	Einzelhandel mit Getränken	575	220 384	574	211 299	258	8 491
52.26	Einzelhandel mit Tabakwaren	261	106 435	261	91 367	236	13 694
52.27	Sonst.Facheinzelhandel mit Nahrungsmitteln	779	245 792	710	63 517	707	177 974
52.27.1	Einzelhandel mit Reformwaren	164	91 436	161	23 057	155	68 021
52.27.5	Sonst. Fach-Eh. mit Nahrungsm.(o.Reformwar.)	615	154 356	549	40 460	552	109 954
52.3	Apotheken;Fach-Eh.m.med. Art.usw.(i.Verkaufsr.)	3 334	5 635 160	3 327	5 106 650	2 691	502 680
52.31	Apotheken	2 152	3 086 058	2 151	3 020 287	2 071	63 452
52.32	Einzelhandel mit med. u.orthopädischen Artik.	541	517 798	538	299 554	365	200 531
52.33	Einzelhandel m.Parfüm-waren u.Körperpflegem.	641	2 031 304	638	1 786 809	255	238 696
52.33.1	Eh.mit kosmet.Erzeugn. usw.(oh.Drogerieartikel)	367	•	366	•	83	•
52.33.2	Einzelhandel mit Drogerieartikeln	274	•	272	•	172	•
52.4	Sonst.Facheinzelhandel (in Verkaufsräumen)	20 963	10 853 837	20 772	9 635 571	5 738	894 768
52.41	Einzelhandel mit Textilien	589	166 355	589	163 609	90	766
52.41.1	Einzelhandel mit Haushaltstextilien	256	115 732	256	113 844	17	317
52.41.2	Eh.m.Kurzw.,Schneiderei-bedarf,Handarbeiten usw	333	50 623	333	49 765	73	449
52.42	Einzelhandel mit Bekleidung	2 861	1 730 187	2 857	1 682 830	154	5 920
52.42.1	Einzelhandel mit Bekleidung oaS.	1 666	993 351	1 662	980 082	110	5 321
52.42.2	Eh.mit Herrenbekleidung und Bekleidungszubehör	217	173 638	217	171 585	2	1
52.42.3	Eh.mit Damenbekleidung und Bekleidungszubehör	748	517 030	748	486 249	24	492
52.42.4	Eh.m.Kinder-u.Säugl.bekleidung,Bekleidg.zubeh.	184	34 392	184	33 953	15	70
52.43	Einzelhandel mit Schuhen und Lederwaren	884	508 833	884	499 248	103	6 699
52.43.1	Einzelhandel mit Schuhen	703	443 754	703	436 233	88	6 445
52.43.2	Einzelhandel mit Leder- und Täschnerwaren	181	65 078	181	63 016	15	254
52.44	Eh.m.Möbeln,Einr.gegenständen und Hausrat ang.	2 162	1 994 756	2 158	1 959 928	204	6 890
52.44.1	Einzelhandel mit Wohnmöbeln	1 103	1 642 503	1 102	1 622 818	76	4 386
52.44.2	Einzelhandel mit Beleuchtungsartikeln	88	31 341	88	28 211	2	- 2
52.44.3	Einzelhandel mit Haushaltsgegenständen	220	78 595	218	74 178	44	1 219
52.44.4	Eh. mit keramischen Erzeugnissen u.Glaswaren	267	93 996	266	90 565	63	1 042

Steuerpflichtige Umsätze		Steuerfreie Umsätze						Systematik-Nr.
zu anderen Steuersätzen		zusammen		darunter				
				mit Vorsteuerabzug		ohne Vorsteuerabzug		
Fälle	1 000 €	Fälle	1 000 €	Fälle	1 000 €	Fälle	1 000 €	
7	8	11	12	13	14	15	16	
18	1 170	291	28 704	183	26 741	130	1 963	52.2
5	391	35	1 462	27	1 364	8	98	52.21
2	1	36	18 393	25	18 076	12	317	52.22
1	1	18	1 101	13	1 015	7	86	52.23
2	434	35	1 821	24	1 765	13	56	52.24
2	434	26	468	17	391	11	77	52.24.1
4	309	36	286	24	110	17	176	52.25
1	8	60	1 365	21	234	47	1 132	52.26
3	25	71	4 275	49	4 176	26	99	52.27
1	- 1	16	359	10	325	6	34	52.27.1
2	27	55	3 916	39	3 852	20	64	52.27.5
13	- 10	579	25 841	451	24 024	155	1 817	52.3
8	- 20	329	2 339	283	1 763	58	576	52.31
3	10	130	17 703	99	17 085	41	617	52.32
2	0	120	5 799	69	5 175	56	623	52.33
-	-	51	•	32	•	22	•	52.33.1
2	•	69	•	37	•	34	•	52.33.2
174	2 445	3 704	321 052	2 945	268 337	1 046	52 714	52.4
1	0	90	1 980	76	1 871	16	109	52.41
-	-	54	1 571	44	1 494	12	77	52.41.1
1	0	36	409	32	377	4	32	52.41.2
8	- 3	560	41 440	478	40 774	124	666	52.42
6	1	309	7 947	260	7 484	73	464	52.42.1
2	- 4	68	2 056	61	1 970	15	86	52.42.2
-	-	144	30 289	124	30 196	29	93	52.42.3
-	-	29	370	23	347	7	23	52.42.4
1	- 1	201	2 887	170	2 435	44	452	52.43
1	- 1	150	1 078	121	635	39	443	52.43.1
-	-	51	1 809	49	1 800	5	9	52.43.2
40	18	416	27 920	336	24 832	111	3 088	52.44
34	- 14	235	15 313	182	13 135	71	2 178	52.44.1
1	33	20	3 100	17	3 096	3	4	52.44.2
2	- 3	35	3 201	30	3 128	10	72	52.44.3
2	2	61	2 388	55	2 162	11	226	52.44.4

Noch: 5. Umsatzsteuerpflichtige, deren Lieferungen und Leistungen 2003 nach der Besteuerung der Umsätze und ausgewählten Wirtschaftszweigen

Systematik-Nr.	Wirtschaftszweig	Steuerpflichtige	Lieferungen und Leistungen	Steuerpflichtige Umsätze			
				zu 16%		zu 7 %	
				Fälle	1 000 €	Fälle	1 000 €
		Anzahl	1 000 €	Fälle	1 000 €	Fälle	1 000 €
		1	2	3	4	5	6
52.44.7	Einzelhandel mit Heimtextilien	401	123 292	401	120 949	14	182
52.45	Eh.m.elekt.r.Haush.-und Unterhaltungsgerät. usw.	2 525	1 123 827	2 522	1 077 644	319	5 572
52.45.1	Eh.m.elekt.r.Haush.gerät. u.elektrotechn.Erzeugn.	1 305	544 615	1 303	513 366	81	1 099
52.45.2	Eh.m.Gerät.d.Unterhaltg.elektron.u.Zubehör	1 011	527 520	1 010	516 001	119	1 811
52.45.3	Einzelhandel mit Musikinstrumenten u.Musikal.	209	51 692	209	48 277	119	2 662
52.46	Eh.m.Metallw.,Anstrichm. u.Bau-u.Heimwerkerbedarf	1 613	1 506 513	1 607	1 421 118	169	38 277
52.46.1	Eh.mit Eisen-,Metall- und Kunststoffwaren,ang.	728	373 450	726	359 923	54	975
52.46.2	Einzelhandel mit Anstrichmitteln	81	27 058	81	24 433	6	8
52.46.3	Einzelhandel mit Bau- und Heimwerkerbedarf	804	1 106 005	800	1 036 762	109	37 294
52.47	Eh.m.Büchern,Zeitungn, Zeitschr.,Schreibw.u.Ä.	1 488	600 885	1 469	277 950	1 271	311 781
52.47.1	Eh.m.Schreib-u.Papierw. Schul-u.Büroartikeln	787	253 597	787	184 797	649	66 259
52.47.2	Einzelhandel mit Büchern und Fachzeitschriften	490	287 730	475	52 327	448	227 258
52.47.3	Eh.mit Unterhaltungszeitschrift. u.Zeitungen	211	59 558	207	40 826	174	18 264
52.48	Eh.m.Tapeten, Geschenk-artik.,Uhren,Spielw.usw.	2 735	1 040 985	2 719	831 951	793	127 898
52.48.1	Einzelhandel mit Tapeten und Bodenbelägen	279	171 803	278	170 723	15	185
52.48.2	Eh.m.Kunstgegenständen, Münzen,Geschenkart.usw.	1 102	491 269	1 087	299 906	498	120 123
52.48.5	Einzelhandel m.Uhren, Edelmetallwar. u.Schmuck	958	256 011	958	245 790	62	2 987
52.48.6	Einzelhandel mit Spielwaren	396	121 903	396	115 532	218	4 603
52.49	Facheinzelhandel ang. (in Verkaufsräumen)	6 106	2 181 496	5 967	1 721 292	2 635	390 965
52.49.1	Einzelhandel mit Blumen, Pflanzen und Saatgut	1 856	475 234	1 731	148 368	1 753	324 159
52.49.2	Eh. mit zoologischem Bedarf u.lebenden Tieren	333	95 985	327	46 884	303	46 803
52.49.3	Augenoptiker	665	272 938	665	260 542	82	11 774
52.49.4	Eh.mit Foto-und opt. Erzeugn.(o.Augenoptiker)	243	126 186	242	123 144	38	731
52.49.5	Eh.m.Comput., peripheren Einheiten u.Software	846	439 615	845	426 906	66	888
52.49.6	Eh.m.Telekommunikationsgeräten u.Mobiltelefonen	87	89 413	86	59 964	5	13
52.49.7	Eh.mit Fahrrädern, Fahrradteilen u.-zubehör	581	178 600	581	176 795	64	652
52.49.8	Eh.mit Sport-u.Camping-art. (oh.Campingmöbel)	456	171 891	455	163 598	123	1 799
52.49.9	Sonst. Facheinzelhandel ang. (in Verkaufsräumen)	1 039	331 634	1 035	315 091	201	4 147
52.5	Eh.m.Antiquitäten u.Gebrauchtw.(in Verkaufsr.)	600	95 384	583	75 350	136	11 610
52.50.1	Eh.m.Antiquitäten und antiken Teppichen	237	25 760	236	21 366	64	2 607
52.50.3	Einzelhandel mit sonstigen Gebrauchtwaren	336	64 490	332	53 128	50	4 945
52.6	Einzelhandel (nicht in Verkaufsräumen)	2 806	1 647 534	2 611	1 280 438	1 226	286 137
52.61	Versandhandel	509	507 130	487	393 268	187	79 739
52.61.1	Versandhandel mit Waren o.ausgepräg. Schwerpunkt	275	185 743	269	162 543	82	10 651

Steuerpflichtige Umsätze		Steuerfreie Umsätze						Systematik-Nr.
zu anderen Steuersätzen		zusammen		darunter				
				mit Vorsteuerabzug		ohne Vorsteuerabzug		
Fälle	1 000 €	Fälle	1 000 €	Fälle	1 000 €	Fälle	1 000 €	
7	8	11	12	13	14	15	16	
1	0	48	2 162	37	1 564	11	597	52.44.7
48	2 314	478	38 296	361	35 106	160	3 190	52.45
17	- 7	229	30 156	188	29 190	59	967	52.45.1
27	2 321	194	7 387	127	5 392	87	1 995	52.45.2
4	- 1	55	753	46	524	14	228	52.45.3
24	14	303	47 105	254	44 642	67	2 463	52.46
9	3	135	12 548	120	12 385	25	163	52.46.1
-	-	11	2 617	8	1 190	5	1 427	52.46.2
15	10	157	31 940	126	31 067	37	872	52.46.3
4	11	272	11 143	148	5 286	148	5 857	52.47
2	2	150	2 538	64	999	95	1 539	52.47.1
-	-	95	8 145	75	4 115	32	4 030	52.47.2
2	9	27	460	9	172	21	288	52.47.3
14	36	467	81 099	370	47 036	128	34 064	52.48
3	- 2	28	896	23	861	8	35	52.48.1
8	22	181	71 217	136	38 184	60	33 032	52.48.2
2	- 7	183	7 240	146	6 533	43	707	52.48.5
1	22	75	1 746	65	1 457	17	289	52.48.6
34	56	917	69 183	752	66 357	248	2 826	52.49
12	88	112	2 620	87	2 326	34	293	52.49.1
1	- 1	36	2 298	29	2 246	9	52	52.49.2
6	- 2	124	624	100	489	36	135	52.49.3
-	-	54	2 310	47	2 106	11	204	52.49.4
4	24	169	11 845	140	11 002	43	843	52.49.5
-	-	20	29 436	15	29 268	8	169	52.49.6
2	0	106	1 153	82	1 001	34	153	52.49.7
1	0	106	6 494	98	6 318	20	176	52.49.8
8	- 5	190	12 401	154	11 601	53	801	52.49.9
-	-	108	8 423	92	7 997	29	426	52.5
-	-	37	1 788	29	1 594	13	194	52.50.1
-	-	61	6 417	54	6 185	14	232	52.50.3
15	5	406	80 954	318	68 484	116	12 470	52.6
3	- 24	146	34 148	124	25 712	36	8 436	52.61
-	-	65	12 549	51	12 466	18	83	52.61.1

Noch: 5. Umsatzsteuerpflichtige, deren Lieferungen und Leistungen 2003 nach der Besteuerung der Umsätze und ausgewählten Wirtschaftszweigen

Systematik-Nr.	Wirtschaftszweig	Steuerpflichtige	Lieferungen und Leistungen	Steuerpflichtige Umsätze			
				zu 16%		zu 7 %	
		Anzahl	1 000 €	Fälle	1 000 €	Fälle	1 000 €
		1	2	3	4	5	6
52.61.2	Vh.m.Textilien,Schuhen, Bekleidung u.Lederwaren	57	35 310	55	32 943	6	51
52.61.3	Sonstiger Fachversandhandel	177	286 078	163	197 782	99	69 037
52.62	Einzelhandel a.Verkaufsständen und auf Märkten	846	179 618	716	66 081	644	112 429
52.62.1	Eh.m.Nahrungsm.u.Getränk.a.Verkaufsst..u.Ä.	548	144 450	458	47 634	488	96 456
52.63	Sonstiger Einzelhandel (nicht i.Verkaufsräumen)	1 451	960 785	1 408	821 090	395	93 969
52.63.1	Einzelhandel vom Lager mit Brennstoffen	225	520 043	224	478 683	57	11 813
52.63.4	Sonst.Einzelhandel ang. (nicht i.Verkaufsräumen)	1 226	440 742	1 184	342 406	338	82 156
52.7	Reparatur von Gebrauchsgütern	948	139 661	947	135 032	45	2 168
52.71	Reparatur von Schuhen und Lederwaren	210	16 551	210	15 084	19	1 387
52.72	Reparatur v.elektrisch. Haushaltsgeräten	247	57 105	247	56 622	4	2
52.74	Reparatur von sonstigen Gebrauchsgütern	450	60 330	449	57 874	18	560
H	Gastgewerbe	23 951	4 719 669	23 813	3 888 908	17 306	768 597
55.1	Hotellerie	4 146	1 279 322	4 145	1 233 844	2 551	39 938
55.10.1	Hotels (ohne Hotels garnis)	1 428	872 160	1 428	852 678	994	15 730
55.10.2	Hotels garnis	439	79 601	439	78 063	184	941
55.10.3	Gasthöfe	1 482	244 487	1 481	225 463	1 057	18 294
55.10.4	Pensionen	797	83 074	797	77 639	316	4 974
55.2	Sonstiges Beherbergungsgewerbe	1 359	189 414	1 356	155 930	263	9 458
55.23	Beherbergungsgewerbe, anderweitig n.genannt	1 192	138 260	1 189	125 073	165	5 698
55.23.3	Ferienhäuser und Ferienwohnungen	1 004	79 188	1 002	74 791	109	1 840
55.3	Speisengeprägte Gastronomie	10 060	1 912 486	9 963	1 387 569	8 767	510 735
55.30.1	Restaurants mit herkömmlicher Bedienung	5 675	1 103 270	5 668	934 481	4 789	164 852
55.30.2	Restaurants mit Selbstbedienung	186	184 096	184	98 742	172	83 225
55.30.3	Cafes	913	145 629	911	115 397	700	29 036
55.30.4	Eissalons	698	111 456	681	62 428	672	48 903
55.30.5	Imbissstuben	2 588	368 035	2 519	176 521	2 434	184 719
55.4	Getränkegeprägte Gastronomie	7 341	1 057 825	7 335	957 745	4 865	93 362
55.40.1	Schankwirtschaften	6 070	798 355	6 067	740 747	3 939	53 319
55.40.3	Diskotheken und Tanzlokale	234	87 164	233	85 579	38	1 299
55.40.7	Sonstige getränkegeprägte Gastronomie	945	157 084	943	116 449	875	38 508
55.5	Kantinen und Caterer	1 045	280 621	1 014	153 820	860	115 103
55.51	Kantinen	475	90 967	471	68 682	350	18 123
55.52	Caterer	570	189 654	543	85 138	510	96 980
I	Verkehr und Nachrichtenübermittlung	10 997	18 218 454	10 535	11 630 556	2 593	702 801
60	Landverkehr; Transport in Rohrfernleitungen	6 335	3 387 031	6 269	2 675 881	2 152	465 439
60.1	Eisenbahnverkehr	20	83 741	20	60 017	15	21 473
60.2	Sonstiger Landverkehr	6 308	3 068 553	6 242	2 410 037	2 137	443 966
60.21	Personenbeförderung im Linienverkehr zu Land	311	374 342	309	185 663	232	173 389

Steuerpflichtige Umsätze		Steuerfreie Umsätze						Systematik-Nr.
zu anderen Steuersätzen		zusammen		darunter				
				mit Vorsteuerabzug		ohne Vorsteuerabzug		
Fälle	1 000 €	Fälle	1 000 €	Fälle	1 000 €	Fälle	1 000 €	
7	8	11	12	13	14	15	16	
-	-	13	2 315	11	2 034	3	281	52.61.2
3	- 24	68	19 283	62	11 212	15	8 072	52.61.3
1	2	58	1 106	34	890	28	216	52.62
1	2	39	358	18	146	24	212	52.62.1
11	27	202	45 700	160	41 883	52	3 817	52.63
5	6	31	29 541	22	26 935	13	2 606	52.63.1
6	21	171	16 159	138	14 947	39	1 211	52.63.4
2	0	87	2 461	68	2 213	25	248	52.7
-	-	9	80	6	26	3	53	52.71
1	0	36	482	28	418	10	64	52.72
1		40	1 896	32	1 765	12	131	52.74
56	228	1 211	61 905	368	13 341	906	48 564	H
8	4	282	5 536	90	2 243	205	3 293	55.1
5	2	154	3 751	51	1 569	114	2 182	55.10.1
1	0	31	597	11	261	21	336	55.10.2
2	2	45	728	16	354	30	374	55.10.3
-	-	52	461	12	60	40	401	55.10.4
3	14	207	24 012	23	827	190	23 185	55.2
3	14	96	7 474	15	242	83	7 232	55.23
3	14	81	2 542	11	236	72	2 306	55.23.3
17	111	330	14 040	128	4 683	220	9 357	55.3
10	5	195	3 900	75	2 612	129	1 288	55.30.1
3	24	11	2 105	4	1 789	9	315	55.30.2
1	3	39	1 193	13	22	28	1 171	55.30.3
-	-	28	125	15	79	18	46	55.30.4
3	79	57	6 717	21	180	36	6 537	55.30.5
19	30	336	6 687	97	1 242	258	5 445	55.4
15	25	221	4 264	66	991	163	3 273	55.40.1
-	-	12	286	4	98	8	188	55.40.3
4	6	101	2 121	25	133	86	1 988	55.40.7
9	68	56	11 630	30	4 346	33	7 284	55.5
2	- 3	27	4 165	11	156	20	4 009	55.51
7	72	29	7 465	19	4 190	13	3 275	55.52
65	1 133	3 200	5 883 965	2 721	5 441 463	899	442 502	I
35	572	1 252	245 138	1 027	213 981	330	31 158	60
1	0	10	2 251	5	1 807	9	444	60.1
33	569	1 238	213 980	1 019	183 603	318	30 376	60.2
8	45	107	15 245	74	5 247	52	9 999	60.21

Noch: 5. Umsatzsteuerpflichtige, deren Lieferungen und Leistungen 2003 nach der Besteuerung der Umsätze und ausgewählten Wirtschaftszweigen

Systematik-Nr.	Wirtschaftszweig	Steuerpflichtige	Lieferungen und Leistungen	Steuerpflichtige Umsätze			
				zu 16%		zu 7 %	
		Anzahl	1 000 €	Fälle	1 000 €	Fälle	1 000 €
		1	2	3	4	5	6
60.22	Betrieb von Taxis und Mietwagen mit Fahrer	1 880	311 224	1 832	137 215	1 617	169 848
60.23	Sonstige Personenbeförderung i. Landverkehr	238	188 205	238	125 283	109	46 162
60.24	Güterbeförderung im Straßenverkehr	3 879	2 194 782	3 863	1 961 878	179	54 568
60.3	Transport in Rohrfernleitungen	7	234 737	7	205 827	-	-
61	Schifffahrt	754	1 463 330	380	130 929	68	56 309
61.1	See- und Küstenschifffahrt	504	1 350 007	132	51 801	31	42 577
61.2	Binnenschifffahrt	250	113 324	248	79 128	37	13 733
62	Luftfahrt	42	100 475	42	40 170	7	302
63	Hilfs- und Nebentätigk. f. d. Verkehr; Verkehrsverm.	2 826	12 373 031	2 804	7 912 752	311	176 831
63.1	Frachturnschlag und Lagerei	111	551 598	111	346 530	21	149 923
63.12	Lagerei	74	473 510	74	306 084	19	149 921
63.12.1	Lagerei (ohne Kühlhäuser)	55	192 995	55	171 579	12	8 976
63.2	Sonstige Hilfs- und Nebentätigk. f. d. Verkehr	160	•	154	•	26	•
63.3	Reisebüros und Reiseveranstalter	995	•	993	•	177	•
63.30.1	Reisebüros	777	214 793	775	138 355	120	5 081
63.30.2	Reiseveranstalter und Fremdenführung	218	•	218	•	57	•
63.4	Spedition, sonstige Verkehrsvermittlung	1 560	6 010 982	1 546	4 606 794	87	6 459
63.40.1	Spedition	1 340	5 861 027	1 332	4 485 152	71	4 728
64	Nachrichtenübermittlung	1 040	894 587	1 040	870 824	55	3 919
64.1	Postverwaltg. u. private Post- und Kurierdienste	904	397 082	904	376 263	46	2 091
64.3	Fernmeldedienste	136	497 506	136	494 561	9	1 829
J	Kredit- und Versicherungsgewerbe	1 027	575 218	1 026	526 071	190	40 448
65	Kreditgewerbe	232	340 378	232	299 750	145	39 627
65.1	Zentralbanken und Kreditinstitute	193	322 331	193	281 727	142	39 601
65.2	Sonstige Finanzierungsinstitutionen	39	18 047	39	18 022	3	25
66	Versicherungsgewerbe	27	106 467	27	102 218	7	278
67	Mit d. Kredit- u. Versicherungsg. v. Tätigk.	768	128 373	767	124 104	38	543
K	Grundst.-, Wohnungsw., Vermietg. bew. Sachen usw.	63 091	22 040 526	62 853	19 518 427	3 371	283 677
70	Grundstücks- und Wohnungswesen	22 412	5 663 682	22 344	4 020 568	833	82 028
70.1	Erschließg., Kauf, Verk. v. Grundst., Gebäuden usw.	1 259	1 366 844	1 237	893 236	34	1 986
70.11	Erschließung von Grundstücken	508	710 353	496	530 740	17	1 779
70.11.2	Bauträger für Nichtwohngebäude	68	162 374	65	143 879	4	1 646
70.11.3	Bauträger für Wohngebäude	400	518 278	394	362 218	12	132

Steuerpflichtige Umsätze		Steuerfreie Umsätze						Systematik-Nr.
zu anderen Steuersätzen		zusammen		darunter				
				mit Vorsteuerabzug		ohne Vorsteuerabzug		
Fälle	1 000 €	Fälle	1 000 €	Fälle	1 000 €	Fälle	1 000 €	
7	8	11	12	13	14	15	16	
9	625	112	3 536	66	1 401	54	2 135	60.22
3	4	75	16 757	57	14 410	31	2 347	60.23
13	- 105	944	178 441	822	162 546	181	15 895	60.24
1	3	4	28 907	3	28 570	3	337	60.3
-	-	484	1 276 092	467	1 181 787	38	94 305	61
-	-	436	1 255 629	424	1 162 320	29	93 309	61.1
-	-	48	20 463	43	19 467	9	995	61.2
1	- 1	8	60 005	8	52 785	2	7 219	62
26	573	1 345	4 282 876	1 137	3 979 225	493	303 651	63
1	0	26	55 146	22	50 064	12	5 082	63.1
-	-	16	17 504	13	15 299	8	2 205	63.12
-	-	12	12 439	9	10 363	6	2 076	63.12.1
1	•	46	•	40	•	14	•	63.2
9	•	564	•	449	•	313	•	63.3
7	168	482	71 188	393	50 795	270	20 393	63.30.1
2	•	82	•	56	•	43	•	63.30.2
15	- 39	709	1 397 769	626	1 366 924	154	30 845	63.4
15	- 39	639	1 371 186	567	1 342 776	136	28 410	63.40.1
3	- 10	111	19 854	82	13 685	36	6 170	64
1	0	90	18 729	65	13 118	31	5 611	64.1
2	- 10	21	1 126	17	567	5	559	64.3
20	44	44	8 654	44	8 654	-	-	J
14	- 9	5	1 011	5	1 011	-	-	65
14	- 9	5	1 011	5	1 011	-	-	65.1
-	-	-	-	-	-	-	-	65.2
1	11	1	3 960	1	3 960	-	-	66
5	42	38	3 684	38	3 684	-	-	67
1 295	- 1 186	7 987	2 239 606	3 070	542 464	5 305	1 697 142	K
99	- 2 709	3 621	1 563 795	540	39 068	3 206	1 524 727	70
10	- 3 002	402	474 625	39	6 850	378	467 774	70.1
3	3	189	177 830	11	588	184	177 242	70.11
1	21	19	16 828	-	-	19	16 828	70.11.2
2	- 17	162	155 945	11	588	157	155 356	70.11.3

Noch: 5. Umsatzsteuerpflichtige, deren Lieferungen und Leistungen 2003 nach der Besteuerung der Umsätze und ausgewählten Wirtschaftszweigen

Systematik-Nr.	Wirtschaftszweig	Steuerpflichtige	Lieferungen und Leistungen	Steuerpflichtige Umsätze			
				zu 16%		zu 7 %	
		Anzahl	1 000 €	Fälle	1 000 €	Fälle	1 000 €
		1	2	3	4	5	6
70.12	Kauf u. Verk. v. eig. Grundst., Geb. u. Wohnungen	751	656 492	741	362 496	17	207
70.2	Verm. u. Verp. v. eig. Grundst., Geb. u. Wohng.	17 617	3 207 990	17 578	2 308 425	692	70 619
70.20.1	Verm. u. Verp. von eig. Grundst. u. Nichtwohng.	12 653	1 878 870	12 629	1 708 081	534	56 741
70.20.2	Verm. u. Verp. von eigenen Wohngebäuden u. Wohnungen	4 964	1 329 119	4 949	600 344	158	13 878
70.3	Vermittl. u. Verw. v. fremd. Grundst., Gebäud. u. Wohng.	3 536	1 088 848	3 529	818 908	107	9 423
70.31	Vermittl. v. fremden Grundst., Geb. u. Wohng.	2 042	392 254	2 036	333 290	50	1 074
70.32	Verwaltg. v. fremden Grundst., Geb. u. Wohng.	1 494	696 594	1 493	485 618	57	8 349
71	Vermietg. v. bewegl. Sachen ohne Bedienungspersonal	2 686	1 062 697	2 684	1 013 873	308	21 295
71.1	Vermietung v. Kraftwagen bis 3,5t Gesamtgewicht	455	174 155	454	165 156	41	3 534
71.2	Vermietung von sonst. Verkehrsmitteln	372	117 755	371	108 992	37	2 646
71.3	Vermietung von Maschinen und Geräten	1 383	581 916	1 383	556 591	120	10 551
71.31	Vermietg. v. landwirtsch. Maschinen und Geräten	436	131 213	436	128 057	54	2 178
71.32	Vermietung von Baumaschinen u. -geräten	279	148 426	279	141 848	8	318
71.34	Vermietung von sonst. Maschin. u. Geräten	599	285 241	599	269 790	55	8 049
71.4	Vermietung von Gebrauchsgütern, ang.	476	188 871	476	183 135	110	4 565
72	Datenverarbeitung und Datenbanken	3 913	3 183 508	3 905	2 979 761	215	4 599
72.1	Hardwareberatung	314	82 051	314	78 709	12	55
72.2	Softwarehäuser	1 965	1 351 712	1 962	1 166 973	120	2 555
72.22	Softwareberatung und -entwicklung	1 959	1 349 278	1 956	1 164 539	120	2 555
72.22.1	Softwareberatung	593	273 081	592	267 094	32	434
72.22.2	Entwicklg., Programmierg. v. Internetpräsentationen	52	8 445	51	7 764	4	62
72.22.3	Sonstige Softwareentwicklung	1 314	1 067 751	1 313	889 680	84	2 059
72.3	Datenverarbeitungsdienste	724	1 571 356	721	1 561 513	37	1 314
72.6	Sonst. m. d. Datenverarbeitung verb. Tätigkeiten	724	133 190	722	128 866	36	602
73	Forschung und Entwicklung	642	198 032	629	161 847	114	13 003
74	Erbrg. v. wirtschaftl. Dienstleistungen, ang.	33 438	11 932 607	33 291	11 342 377	1 901	162 751
74.1	Rechts-, Steuer- und Unternehmensberatg. usw.	12 110	3 544 231	12 076	3 420 114	639	10 984
74.11	Rechtsberatung	3 762	878 852	3 760	874 174	163	571
74.11.1	Rechtsanwaltskanzleien mit Notariat	865	338 839	864	337 383	41	59
74.11.2	Rechtsanwaltskanzleien ohne Notariat	2 712	493 628	2 712	491 305	110	263
74.12	Wirtsch.-u. Buchprüfung, Steuerberatg., Buchführg.	3 878	1 498 493	3 878	1 470 961	199	779
74.12.1	Praxen v. Wirtschaftspr. u. -gesellschaften	157	166 243	157	141 841	6	28

Steuerpflichtige Umsätze		Steuerfreie Umsätze						Systematik-Nr.
zu anderen Steuersätzen		zusammen		darunter				
				mit Vorsteuerabzug		ohne Vorsteuerabzug		
Fälle	1 000 €	Fälle	1 000 €	Fälle	1 000 €	Fälle	1 000 €	
7	8	11	12	13	14	15	16	
7	- 3 006	213	296 794	28	6 262	194	290 533	70.12
68	233	2 551	828 713	392	26 202	2 241	802 510	70.2
50	289	1 737	113 759	311	18 935	1 487	94 824	70.20.1
18	- 56	814	714 954	81	7 267	754	707 686	70.20.2
21	61	668	260 457	109	6 015	587	254 442	70.3
18	79	397	57 811	72	1 864	342	55 947	70.31
3	- 19	271	202 647	37	4 151	245	198 496	70.32
28	- 65	349	27 593	236	21 686	144	5 907	71
12	- 22	69	5 487	50	5 215	23	271	71.1
2	- 8	63	6 126	49	5 454	25	672	71.2
12	- 38	173	14 812	112	10 349	76	4 464	71.3
5	- 109	40	1 087	24	995	18	93	71.31
4	73	46	6 187	37	4 149	19	2 039	71.32
3	- 2	78	7 404	46	5 077	35	2 327	71.34
2	4	44	1 168	25	668	20	499	71.4
18	- 68	623	199 216	454	194 185	209	5 031	72
-	-	40	3 287	26	2 986	18	301	72.1
13	- 6	340	182 191	258	179 603	106	2 588	72.2
13	- 6	339	182 190	257	179 602	106	2 588	72.22
3	11	69	5 542	45	5 146	29	397	72.22.1
-	-	8	619	5	538	4	81	72.22.2
10	- 17	262	176 029	207	173 918	73	2 110	72.22.3
4	- 73	95	8 601	72	7 446	27	1 156	72.3
1	11	121	3 711	76	2 795	52	916	72.6
5	39	98	23 142	66	22 021	38	1 122	73
1 145	1 616	3 296	425 860	1 774	265 505	1 708	160 355	74
964	2 064	1 239	111 069	474	51 863	827	59 206	74.1
733	1 330	404	2 776	73	906	342	1 871	74.11
273	521	119	875	17	312	106	563	74.11.1
448	718	268	1 340	48	257	227	1 083	74.11.2
203	224	221	26 529	94	426	139	26 103	74.12
9	1	11	24 373	6	74	7	24 299	74.12.1

Noch: 5. Umsatzsteuerpflichtige, deren Lieferungen und Leistungen 2003 nach der Besteuerung der Umsätze und ausgewählten Wirtschaftszweigen

Systematik-Nr.	Wirtschaftszweig	Steuerpflichtige	Lieferungen und Leistungen	Steuerpflichtige Umsätze			
				zu 16%		zu 7 %	
				Fälle	1 000 €	Fälle	1 000 €
		Anzahl	1 000 €	Fälle	1 000 €	Fälle	1 000 €
		1	2	3	4	5	6
74.12.3	Praxen v. Steuerberatern und -gesellschaften	2 370	1 037 922	2 370	1 035 591	136	527
74.12.4	Praxen von Steuerbevollmächtigten	953	267 307	953	266 915	38	16
74.13	Markt- und Meinungsforschung	96	37 912	95	34 939	9	30
74.14	Unternehmens- und Public-Relations-Beratg.	3 905	916 734	3 882	846 428	231	8 131
74.14.1	Unternehmensberatung	3 857	906 917	3 835	837 414	223	7 501
74.14.2	Public-Relations-Beratung	48	9 817	47	9 014	8	630
74.15	Managementtätigkeiten von Holdinggesellschaft.	469	212 240	461	193 612	37	1 474
74.15.6	Verwaltung u.Führung v. Unternehmen u.Betrieben	208	103 751	205	98 361	21	884
74.2	Architektur- und Ingenieurbüros	9 151	2 814 122	9 125	2 685 207	286	24 996
74.20.1	Architekturbüros f.Hochbau u.f. Innenarchitekt.	2 592	524 462	2 587	512 786	50	509
74.20.4	Ingenieurbüros für bautechn. Gesamtplanung	2 319	701 217	2 316	665 038	47	8 911
74.20.5	Ingenieurbüros für technische Fachplanung	2 441	1 084 730	2 436	1 042 247	57	1 926
74.20.8	Büros für technisch-wirtschaftliche Beratung	822	266 494	816	243 900	41	4 659
74.20.9	Vermessungsbüros	172	92 972	172	89 583	20	15
74.3	Technische,physikalische und chem. Untersuchung	457	511 963	439	472 358	56	13 446
74.30.1	Technische Untersuchung und Beratung	263	416 304	261	392 695	13	1 097
74.30.3	Chemische Untersuchung und Beratung	153	75 981	137	61 681	39	12 346
74.4	Werbung	2 631	831 606	2 624	745 635	291	73 630
74.40.1	Werbegestaltung	1 318	405 276	1 316	387 189	122	12 671
74.40.2	Werbemittelverbreitung und Werbevermittlung	1 313	426 330	1 308	358 447	169	60 959
74.5	Personal-u.Stellenverm., Überlassung v.Arbeitskr.	443	778 481	440	759 849	33	11 784
74.50.1	Personal- und Stellenvermittlung	131	56 762	130	48 965	14	6 635
74.50.2	Überlassung von Arbeitskräften	312	721 718	310	710 885	19	5 149
74.6	Wach- und Sicherheitsdienste sowie Detekteien	312	467 076	311	458 768	10	1 900
74.7	Reinigung v.Gebäuden, Inventar u.Verkehrsmitt.	2 408	1 314 338	2 407	1 306 180	61	947
74.70.1	Reinigung von Gebäuden, Räumen und Inventar	1 380	1 163 848	1 379	1 157 822	37	926
74.70.2	Schornsteinreinigung	930	125 119	930	124 983	22	17
74.8	Erbrg.v.sonst.wirtsch. Dienstleistungen,ang.	5 926	1 670 790	5 869	1 494 266	525	25 064
74.81	Fotografisches Gewerbe u.fotograf.Laboratorien	468	321 971	462	249 120	85	2 927
74.85	Schreib-u.Übersetzungsdienste u.Ä.; Copy-Shops	754	68 668	748	66 797	55	843
74.86	Call Centers	50	108 023	50	105 773	4	63
74.87	Erbrg.v.wirtsch.Dienstl. f.Untern.u.Privatp.,ang.	4 563	1 089 916	4 519	998 570	378	19 876
74.87.1	Ausstellungs-, Messe- und Warenmarkteinrichtg.	341	317 230	340	304 168	27	2 049
74.87.4	Ateliers für Textil-, Möbel-, Schmuck-u.ä.Des.	700	72 289	680	66 653	123	4 754
M	Erziehung und Unterricht	2 487	519 125	2 464	282 343	1 035	19 857
80.2	Weiterführende Schulen	51	69 253	51	13 763	19	1 816

Steuerpflichtige Umsätze		Steuerfreie Umsätze						Systematik-Nr.
zu anderen Steuersätzen		zusammen		darunter				
				mit Vorsteuerabzug		ohne Vorsteuerabzug		
Fälle	1 000 €	Fälle	1 000 €	Fälle	1 000 €	Fälle	1 000 €	
7	8	11	12	13	14	15	16	
134	145	157	1 658	65	273	100	1 385	74.12.3
60	79	36	298	16	44	20	254	74.12.4
1	10	18	2 933	13	2 867	6	66	74.13
25	199	517	61 976	252	36 252	298	25 724	74.14
25	199	511	61 803	251	36 191	293	25 612	74.14.1
-	-	6	173	1	61	5	113	74.14.2
2	300	79	16 854	42	11 413	42	5 441	74.15
2	300	36	4 207	17	1 703	24	2 504	74.15.6
105	- 272	800	104 190	496	65 736	348	38 454	74.2
33	335	139	10 833	54	2 022	89	8 810	74.20.1
22	536	174	26 731	96	8 701	90	18 031	74.20.4
28	- 1 178	292	41 735	226	34 363	84	7 372	74.20.5
6	53	116	17 882	80	16 460	43	1 421	74.20.8
13	- 5	16	3 379	9	1 725	7	1 654	74.20.9
9	- 191	85	26 350	62	21 785	31	4 565	74.3
6	- 183	47	22 695	37	18 956	15	3 740	74.30.1
3	- 8	29	1 962	18	1 493	13	470	74.30.3
10	2	288	12 338	205	9 237	99	3 101	74.4
5	- 5	158	5 422	121	4 775	48	646	74.40.1
5	7	130	6 916	84	4 461	51	2 455	74.40.2
6	2	50	6 845	38	5 766	15	1 079	74.5
1	- 14	9	1 177	5	990	4	187	74.50.1
5	16	41	5 669	33	4 777	11	892	74.50.2
5		23	6 406	12	1 737	13	4 669	74.6
14	- 31	112	7 243	78	6 812	38	430	74.7
12	- 31	71	5 131	56	4 762	18	369	74.70.1
2	0	32	119	15	82	17	37	74.70.2
32	39	699	151 420	409	102 568	337	48 851	74.8
-	-	65	69 924	54	68 486	16	1 438	74.81
2	16	61	1 012	36	744	32	268	74.85
-	-	5	2 188	5	2 188	-	-	74.86
29	23	543	71 446	295	24 874	283	46 572	74.87
2	34	48	10 979	31	2 628	22	8 351	74.87.1
1	5	64	877	49	761	18	116	74.87.4
15	162	625	216 764	85	3 759	564	213 005	M
-	-	19	53 674	3	19	17	53 655	80.2

Noch: 5. Umsatzsteuerpflichtige, deren Lieferungen und Leistungen 2003 nach der Besteuerung der Umsätze und ausgewählten Wirtschaftszweigen

Systematik-Nr.	Wirtschaftszweig	Steuerpflichtige	Lieferungen und Leistungen	Steuerpflichtige Umsätze			
				zu 16%		zu 7 %	
		Anzahl	1 000 €	Fälle	1 000 €	Fälle	1 000 €
		1	2	3	4	5	6
80.4	Erwachsenenbildung und sonstiger Unterricht	2 404	423 148	2 384	259 760	1 002	17 486
80.41	Fahr- und Flugschulen	1 299	158 070	1 297	140 911	788	2 702
80.41.1	Kraftfahrerschulen	1 265	150 546	1 264	136 008	773	2 399
80.42	Erwachsenenbildung und Unterricht, ang.	1 105	265 078	1 087	118 849	214	14 784
N	Gesundheits-, Veterinär- und Sozialwesen	4 052	4 016 046	3 383	659 439	2 285	329 991
85.1	Gesundheitswesen	2 334	2 533 420	1 715	304 139	1 186	170 048
85.11	Krankenhäuser	139	1 895 445	136	171 240	99	56 677
85.12	Arztpraxen (ohne Zahnarztpraxen)	496	54 188	493	34 874	27	119
85.13	Zahnarztpraxen	931	328 752	326	7 648	858	99 637
85.14	Gesundheitswesen, anderweitig n. genannt	768	255 035	760	90 377	202	13 615
85.2	Veterinärwesen	1 129	289 992	1 128	276 545	844	12 691
85.20.1	Tierarztpraxen	1 082	262 545	1 082	250 995	827	11 182
85.3	Sozialwesen	589	1 192 633	540	78 755	255	147 252
85.31	Heime (ohne Erholungs- und Ferienheime)	192	838 795	176	24 806	134	111 423
85.31.3	Altenwohnheime	18	97 731	16	6 547	12	1 465
85.31.4	Altenheime	32	190 945	32	6 051	18	3 712
85.31.5	Altenpflegeheime	34	59 548	31	4 535	19	1 772
85.31.7	Einr. zur Eingliederung und Pflege Behinderter	79	456 317	70	4 969	69	99 960
85.32	Sozialwesen, anderweitig n. genannt	397	353 839	364	53 949	121	35 829
85.32.7	Org.der freien Wohlfahrtspflege u.Jugendh.	73	271 130	62	6 310	56	24 867
85.32.9	Sonstiges Sozialwesen, anderweitig n. genannt	98	11 411	93	5 688	11	1 493
O	Erbringung sonst.öff.u. persönl.Dienstleistungen	19 064	5 032 899	18 483	3 554 277	4 473	333 741
90	Abwasser-,Abfallbeseitigung u. sonst.Entsorg.	445	1 174 019	443	1 103 884	43	1 790
90.01	Abwasserbeseitigung	72	136 139	71	128 763	2	3
90.01.1	Kläranlagen	50	60 438	49	60 106	-	-
90.01.2	Sammelkanalisation	22	75 701	22	68 656	2	3
90.02	Abfallbeseitigung	347	949 041	346	887 268	40	1 775
90.02.1	Sammlung, Beförderung u. Zwischenlager v.Abfällen	149	619 891	148	561 360	26	1 081
90.02.3	Abfalldeponien	10	105 310	10	105 407	2	4
90.02.4	Biologische Abfallbeseitigung	20	•	20	•	4	•
90.02.5	Sonstige Abfallbeseitigung	166	189 225	166	186 603	7	474
90.03	Beseitigung von Umweltverschmutzg. usw.	26	88 840	26	87 854	1	12
91	Interessenvertr.,kirchl. und sonst.Vereinigungen	353	111 920	333	71 277	165	19 392
91.1	Wirtschafts-und Arbeitgeberverb., Berufsg.	95	•	94	•	29	•
91.3	Kirchl.Verein.,pol.Part. sonst.Interessenv.,ang.	257	58 723	238	29 959	136	13 907
91.33.1	Org.der Bildung, Wissensch.,Forsch.,Kult.	126	20 581	117	10 955	65	6 734
92	Kultur, Sport und Unterhaltung	6 532	2 282 018	5 998	978 748	3 278	277 587
92.1	Film-u.Videofilmherst., -verleih,-vertrieb;Kinos	378	95 752	374	54 603	184	40 050
92.11	Film- und Videofilmherstellung	193	28 814	189	24 362	67	3 993

Steuerpflichtige Umsätze		Steuerfreie Umsätze						Systematik-Nr.
zu anderen Steuersätzen		zusammen		darunter				
				mit Vorsteuerabzug		ohne Vorsteuerabzug		
Fälle	1 000 €	Fälle	1 000 €	Fälle	1 000 €	Fälle	1 000 €	
7	8	11	12	13	14	15	16	
14	53	596	145 849	81	3 738	538	142 111	80.4
11	27	324	14 430	47	2 717	294	11 713	80.41
11	27	315	12 112	44	904	287	11 208	80.41.1
3	26	272	131 419	34	1 022	244	130 397	80.42
39	417	1 106	3 026 198	103	21 507	1 031	3 004 691	N
8	280	913	2 058 954	48	14 704	883	2 044 250	85.1
5	272	55	1 667 256	5	1 162	54	1 666 094	85.11
1	0	90	19 194	8	60	86	19 135	85.12
1	7	571	221 461	10	878	565	220 583	85.13
1	1	197	151 042	25	12 604	178	138 438	85.14
28	59	60	696	32	191	30	506	85.2
27	59	56	308	31	174	27	135	85.20.1
3	78	133	966 548	23	6 613	118	959 935	85.3
3	78	84	702 488	16	2 110	74	700 377	85.31
-	-	9	89 718	1	314	9	89 404	85.31.3
-	-	18	181 182	1	1 557	18	179 625	85.31.4
-	-	8	53 241	-	-	8	53 241	85.31.5
3	78	34	351 311	12	239	26	351 072	85.31.7
-	-	49	264 061	7	4 503	44	259 558	85.32
-	-	17	239 952	2	1 503	16	238 450	85.32.7
-	-	11	4 230	2	3	9	4 228	85.32.9
72	85	1 355	1 144 795	595	43 165	836	1 101 630	O
10	- 160	105	68 504	75	18 977	38	49 527	90
1	4	9	7 370	2	255	7	7 116	90.01
-	-	4	332	2	255	2	77	90.01.1
1	4	5	7 039	-	-	5	7 039	90.01.2
9	- 163	86	60 161	63	17 750	31	42 411	90.02
6	7	52	57 442	38	16 016	20	41 427	90.02.1
1	- 177	2	76	-	-	2	76	90.02.3
-	-	5	•	4	•	1	•	90.02.4
2	7	26	2 141	20	1 233	8	908	90.02.5
-	-	10	973	10	973	-	-	90.03
4	14	61	21 236	18	782	49	20 454	91
2	•	11	•	3	•	10	•	91.1
2	10	50	14 847	15	781	39	14 066	91.3
2	10	28	2 882	5	- 19	25	2 901	91.33.1
31	234	697	1 025 449	249	9 779	479	1 015 671	92
1	0	48	1 100	31	528	20	572	92.1
-	-	28	458	23	343	6	115	92.11

Noch: 5. Umsatzsteuerpflichtige, deren Lieferungen und Leistungen 2003 nach der Besteuerung der Umsätze und ausgewählten Wirtschaftszweigen

Systematik-Nr.	Wirtschaftszweig	Steuerpflichtige	Lieferungen und Leistungen	Steuerpflichtige Umsätze			
				zu 16%		zu 7 %	
				Fälle	1 000 €	Fälle	1 000 €
		Anzahl	1 000 €	Fälle	1 000 €	Fälle	1 000 €
		1	2	3	4	5	6
92.12	Filmverleih und Videoprogrammanbieter	90	19 102	90	17 195	40	1 566
92.13	Kinos	95	47 837	95	13 046	77	34 491
92.2	Rundfunkveranst., H.v.-Hörfunk-, Fernsehprogr.	29	90 808	28	86 316	14	4 400
92.3	Erbrg.v.sonst.kultur. und unterh. Leistungen	2 602	395 687	2 264	237 935	1 407	134 004
92.31	Künstler.u.schriftstell. Tätigkeiten, Darbietungen	1 574	130 201	1 324	73 706	898	52 504
92.31.3	Selbständige bildende Künstlerinnen u.Künstler	481	33 628	436	22 461	205	9 081
92.32	Betrieb, Hilfsdienste für kultur. u.ä.Leistg.	303	130 218	299	70 359	87	40 749
92.32.1	Theater- und Konzertveranstalter	161	76 167	157	37 362	60	35 118
92.32.2	Opern-, Schauspielhäuser, Konzerth. u.ä.Ein.	15	25 832	15	8 868	12	2 139
92.33	Schaustellergewerbe und Vergnügungsparks	488	106 742	406	69 816	384	36 651
92.4	Korrespondenz-, Nachrichtenbüros, selb. Journ.	686	50 751	541	31 574	419	17 851
92.5	Bibl., Archive, Museen, bot.u.zoolog.Gärten	76	54 244	70	19 842	56	4 849
92.53	Botanische u.zoologische Gärten sowie Naturparks	27	46 269	24	16 415	17	2 589
92.6	Sport	1 574	358 513	1 540	275 393	853	59 889
92.61	Betrieb von Sportanlagen	563	181 515	540	130 596	337	35 993
92.62	Erbringung von sonst. Dienstleistg.des Sports	1 011	176 997	1 000	144 797	516	23 896
92.62.1	Sportverbände und Sportvereine	407	45 304	399	28 686	320	13 969
92.62.2	Professionelle Sportmannschaften u.Rennst.	20	45 523	20	43 490	11	521
92.62.5	Sportschulen u.selbst. Sportlehrer/innen	462	49 612	459	37 786	162	7 858
92.7	Erbrg.v.sonst.Dienstl. für Unterhaltung u.Ä.	1 187	1 236 264	1 181	273 085	345	16 545
92.71	Spiel-, Wett- und Lotteriewesen	788	1 200 956	788	243 403	235	11 645
92.71.1	Spielhallen und Betrieb von Spielautomaten	492	184 797	492	183 059	47	600
93	Erbringung von sonstigen Dienstleistg.	11 734	1 464 941	11 709	1 400 368	987	34 972
93.01	Wäscherei und chemische Reinigung	618	226 065	618	219 510	23	5 189
93.01.1	Wäscherei	176	114 721	176	109 527	10	4 996
93.01.3	Chemische Reinigung und Bekleidungsfärberei	281	97 766	281	96 484	7	123
93.02	Frisör- und Kosmetiksalons	5 769	536 092	5 769	533 401	257	1 524
93.02.4	Kosmetiksalons	1 117	61 122	1 117	59 638	98	617
93.02.5	Frisörsalons	4 652	474 970	4 652	473 763	159	907
93.03	Bestattungswesen	498	129 894	498	119 711	81	1 603
93.03.1	Bestattungsinstitute	488	116 754	488	115 076	79	1 570
93.04	Saunas, Solarien, Fitnesszentren u.Ä.	859	145 281	856	128 084	299	13 861
93.04.1	Bäder und Saunas (ohne medizinische Bäder)	99	15 076	97	6 929	74	7 929
93.04.2	Solarien, Massagesalons, Fitnesszentren u.Ä.	760	130 205	759	121 155	225	5 932
93.05	Erbringung von Dienstleistungen, ang.	3 990	427 610	3 968	399 662	327	12 795
A-O	Insgesamt	248 860	378 467 103	243 700	238 354 548	66 089	47 959 731

Steuerpflichtige Umsätze		Steuerfreie Umsätze						Systematik-Nr.
zu anderen Steuersätzen		zusammen		darunter				
				mit Vorsteuerabzug		ohne Vorsteuerabzug		
Fälle	1 000 €	Fälle	1 000 €	Fälle	1 000 €	Fälle	1 000 €	
7	8	11	12	13	14	15	16	
-	-	11	341	5	175	7	166	92.12
1	0	9	301	3	9	7	291	92.13
1	- 85	3	177	2	64	1	113	92.2
9	76	227	23 672	93	3 126	138	20 546	92.3
6	68	134	3 923	59	2 393	77	1 530	92.31
1	16	42	2 070	27	2 014	16	56	92.31.3
-	-	55	19 109	21	544	36	18 566	92.32
-	-	34	3 687	10	226	25	3 461	92.32.1
-	-	7	14 825	-	-	7	14 825	92.32.2
2	7	20	268	9	174	11	94	92.33
3	13	57	1 313	30	1 000	29	313	92.4
3	2	22	29 551	4	1 076	20	28 475	92.5
1	2	16	27 263	2	31	16	27 232	92.53
11	207	228	23 023	52	3 322	187	19 701	92.6
9	200	109	14 726	15	166	96	14 560	92.61
2	6	119	8 298	37	3 156	91	5 141	92.62
2	6	52	2 643	8	180	49	2 463	92.62.1
-	-	4	1 512	-	-	4	1 512	92.62.2
-	-	46	3 968	22	2 942	28	1 025	92.62.5
3	21	112	946 614	37	662	84	945 951	92.7
2	20	79	945 889	19	205	68	945 684	92.71
1	2	28	1 136	7	177	22	959	92.71.1
27	- 4	492	29 605	253	13 628	270	15 977	93
4	- 67	25	1 433	19	1 272	9	161	93.01
3	2	10	196	8	152	4	45	93.01.1
1	- 69	12	1 229	8	1 113	5	116	93.01.3
2	63	101	1 104	35	64	71	1 040	93.02
1	4	53	863	15	36	40	827	93.02.4
1	59	48	240	20	28	31	212	93.02.5
11	- 19	20	8 599	7	60	14	8 540	93.03
11	- 19	18	128	6	47	13	81	93.03.1
2	6	63	3 330	20	795	49	2 535	93.04
1	5	13	214	1	12	13	202	93.04.1
1	1	50	3 116	19	783	36	2 334	93.04.2
8	14	283	15 139	172	11 437	127	3 702	93.05
3 513	32 793	38 135	92 118 900	25 516	80 101 928	16 000	12 015 687	A-O

6. Umsatzsteuerpflichtige, steuerbarer Umsatz und Umsatzsteuer 2003 in den kreisfreien Städten, Landkreisen sowie den kreisangehörigen Städten mit rd. 50 000 u. m. Einwohnern nach zusammengef. Wirtschaftshauptbereichen ¹⁾

Kreisfreie Stadt Landkreis Regierungsbezirk Land	Steuer- pflichtige	Steuerbarer Umsatz		Umsatzsteuer vor Abzug der Vorsteuer	Abziehbare Vorsteuer	Umsatzsteuer- vorauszahlung
		insgesamt	darunter für Lieferungen und Leistungen			
Anzahl						
Braunschweig, Stadt	7 335	•	•	•	•	•
Salzgitter, Stadt	2 057	•	•	•	•	•
Wolfsburg, Stadt	2 209	•	•	•	•	•
Gifhorn	3 705	2 470 516	2 340 270	320 258	237 132	83 509
Göttingen	7 461	6 927 275	6 695 029	849 886	633 473	217 205
Goslar	4 694	3 874 801	3 621 035	501 844	356 836	144 979
Helmstedt	1 900	4 109 015	4 081 803	605 931	465 883	140 058
Northeim	4 131	4 281 859	4 099 618	558 649	396 076	162 588
Osterode am Harz	2 426	3 576 185	3 335 312	432 740	372 313	61 570
Peine	3 288	2 390 866	2 328 346	340 484	235 152	105 433
Wolfenbüttel	2 943	1 705 110	1 666 127	218 802	143 750	75 201
Reg-Bez. Braunschweig	42 149	118 886 369	112 819 085	10 751 891	12 796 099	-2 037 965
Region Hannover	38 677	78 232 285	72 432 028	9 504 030	7 944 211	1 568 549
dar. Hannover Landeshauptstadt	18 336	60 847 580	55 596 566	7 195 470	6 236 352	965 210
Diepholz	7 708	8 032 823	7 752 796	1 037 679	808 777	229 092
Hameln-Pyrmont	4 921	4 442 431	4 263 391	532 405	411 763	120 684
Hildesheim	8 204	13 906 830	13 555 422	1 606 791	1 336 946	269 894
Holzmin-den	2 283	2 438 904	2 289 507	270 617	220 414	50 072
Nienburg (Weser)	3 736	3 867 305	3 753 631	475 127	388 892	86 316
Schaumburg	5 161	6 036 967	5 588 242	807 920	614 581	193 408
Reg-Bez. Hannover	70 690	116 957 545	109 635 016	14 234 569	11 725 584	2 518 014
Celle	5 650	4 258 600	4 089 017	528 348	397 883	131 552
Cuxhaven	5 845	4 312 106	4 195 867	503 639	405 223	98 622
Harburg	9 986	7 554 713	7 089 792	918 933	712 951	205 998
Lüchow-Dannenberg	1 577	1 097 425	1 080 101	127 860	102 422	25 451
Lüneburg	5 475	4 468 555	4 239 670	526 862	395 172	131 764
Osterholz	3 478	2 226 724	2 098 680	288 056	213 275	75 038
Rotenburg (Wümme)	5 690	5 273 723	5 123 388	672 017	650 718	132 459
Soltau-Fallingbostel	4 592	6 560 121	6 393 320	925 447	810 012	115 794
Stade	6 375	12 095 309	10 835 528	1 330 951	1 257 855	73 126
Uelzen	2 819	2 120 164	2 076 095	258 785	189 759	69 056
Verden	4 683	7 108 461	6 467 421	763 834	653 267	110 614
Reg-Bez. Lüneburg	56 170	57 075 901	53 688 881	6 844 732	5 677 562	1 169 472
Delmenhorst, Stadt	2 121	1 629 629	1 539 542	210 258	147 666	63 017
Emden, Stadt	1 333	1 307 127	1 277 899	168 770	126 289	42 482
Oldenburg (Oldb), Stadt	5 495	9 446 928	8 973 060	1 348 242	993 982	354 688
Osnabrück, Stadt	5 381	14 632 222	14 083 571	1 927 984	1 543 853	384 144
Wilhelmshaven, Stadt	2 053	3 529 158	3 395 164	446 486	346 053	100 432
Ammerland	4 254	4 503 451	4 305 426	548 611	458 519	90 094
Aurich	6 124	4 802 892	4 693 946	659 404	509 517	149 958
Cloppenburg	5 786	8 522 964	8 234 725	896 790	777 655	119 234
Emsland	9 494	13 353 281	12 839 019	1 675 807	1 283 535	393 111
Friesland	3 210	2 197 486	2 146 174	291 164	197 872	93 301
Grf. Bentheim	4 222	4 990 128	4 650 892	574 607	468 922	105 706
Leer	4 775	5 032 204	4 939 924	589 205	466 543	122 703
Oldenburg	4 546	3 910 106	3 765 315	446 401	358 514	94 455
Osnabrück	10 943	17 142 930	16 165 943	1 996 529	1 658 490	338 209
Vechta	5 370	8 598 718	8 212 741	936 397	802 415	134 060
Wesermarsch	2 504	2 237 458	2 142 075	251 301	208 020	43 373
Wittmund	2 240	974 184	958 704	134 184	93 901	40 286
Reg-Bez. Weser-Ems	79 851	106 810 865	102 324 121	13 102 140	10 441 746	2 669 254
Niedersachsen	248 860	399 730 680	378 467 103	44 933 331	40 640 992	4 318 775
Göttingen, Stadt	3 693	3 676 648	3 608 173	441 290	328 337	112 964
Goslar, Stadt	1 481	1 448 712	1 357 697	190 501	135 621	54 880
Peine, Stadt	1 264	1 106 800	1 090 149	158 067	109 462	48 607
Wolfenbüttel, Stadt	1 429	1 018 083	997 305	124 032	77 623	46 663
Garbsen, Stadt	1 690	1 341 100	1 286 745	188 947	139 821	49 125
Langenhagen, Stadt	1 957	3 750 041	3 635 871	467 875	370 327	97 567
Hameln, Stadt	1 888	1 614 209	1 573 593	195 246	152 056	43 231
Hildesheim, Stadt	3 145	3 310 991	3 195 277	431 189	298 914	132 275
Celle, Stadt	2 516	2 894 721	2 781 292	349 473	272 163	78 026
Cuxhaven, Stadt	1 878	2 297 604	2 220 605	244 438	217 842	26 791
Lüneburg, Stadt	2 398	2 918 454	2 749 232	336 742	255 463	81 289
Stade, Stadt	1 467	8 375 265	7 265 029	916 247	935 052	- 18 814
Lingen (Ems), Stadt	1 568	2 515 658	2 455 420	361 212	232 933	128 282
Nordhorn, Stadt	1 830	1 792 705	1 715 602	226 477	172 530	53 935
Melle, Stadt	1 582	1 962 866	1 876 665	243 615	193 698	49 932

¹⁾ Nach dem Gebietsstand 31.12.2003

Steuerbarer Umsatz nach zusammengefassten Wirtschaftshauptbereichen						Kreisfreie Stadt Landkreis Regierungsbezirk Land
Verarbeitendes Gewerbe			Baugewerbe			
Steuer- pflichtige	Steuerbarer Umsatz	Anteil am Gesamtumsatz	Steuer- pflichtige	Steuerbarer Umsatz	Anteil am Gesamtumsatz	
Anzahl	1 000 €	%	Anzahl	1 000 €	%	
571	•	26,7	535	491 869	5,0	Braunschweig, Stadt
183	•	83,8	196	111 306	1,7	Salzgitter, Stadt
119	•	93,5	207	182 167	0,2	Wolfsburg, Stadt
250	615 318	24,9	465	267 628	10,8	Gifhorn
638	2 309 710	33,3	656	424 700	6,1	Göttingen
395	1 655 810	42,7	476	271 897	7,0	Goslar
156	396 665	9,7	205	195 309	4,8	Helmstedt
466	1 737 821	40,6	526	297 580	6,9	Northeim
257	2 056 832	57,5	254	109 552	3,1	Osterode am Harz
314	534 822	22,4	410	260 848	10,9	Peine
253	678 831	39,8	377	218 667	12,8	Wolfenbüttel
3 602	86 448 592	72,7	4 307	2 831 524	2,4	Reg-Bez. Braunschweig
2 752	21 158 292	27,0	3 833	2 844 970	3,6	Region Hannover
1 153	18 118 608	29,8	1 352	1 296 885	2,1	dar.Hannover, Landeshauptstadt
726	3 049 934	38,0	867	468 041	5,8	Diepholz
404	2 037 570	45,9	560	260 289	5,9	Hameln-Pyrmont
824	2 871 727	20,6	977	588 150	4,2	Hildesheim
249	1 551 292	63,6	277	118 437	4,9	Holzminde
378	1 749 543	45,2	469	268 051	6,9	Nienburg (Weser)
493	3 754 832	62,2	565	258 404	4,3	Schaumburg
5826	36 173 190	30,9	7 548	4 806 343	4,1	Reg-Bez. Hannover
462	862 666	20,3	726	296 066	7,0	Celle
468	914 150	21,2	710	444 296	10,3	Cuxhaven
610	1 202 103	15,9	1 151	674 353	8,9	Harburg
135	388 540	35,4	188	73 607	6,7	Lüchow-Dannenberg
467	1 746 918	39,1	642	318 127	7,1	Lüneburg
272	442 525	19,9	431	176 106	7,9	Osterholz
519	1 107 061	21,0	802	580 446	11,0	Rotenburg (Wümme)
328	1 017 971	15,5	604	627 062	9,6	Soltau-Fallingbostel
495	4 091 821	33,8	738	544 131	4,5	Stade
259	555 804	26,2	334	252 904	11,9	Uelzen
420	3 131 627	44,1	595	740 281	10,4	Verden
4 435	15 461 185	27,1	6 921	4 727 380	8,3	Reg-Bez. Lüneburg
200	566 278	34,7	223	96 864	5,9	Delmenhorst, Stadt
95	161 591	12,4	107	87 978	6,7	Emden, Stadt
365	1 203 379	12,7	458	502 740	5,3	Oldenburg (Oldb), Stadt
422	6 258 754	42,8	401	621 440	4,2	Osnabrück, Stadt
153	2 307 337	65,4	189	156 281	4,4	Wilhelmshaven, Stadt
381	1 950 219	43,3	562	358 102	8,0	Ammerland
365	1 931 343	40,2	652	547 602	11,4	Aurich
507	4 518 964	53,0	830	663 501	7,8	Cloppenburg
958	4 783 915	35,8	1 108	1 570 060	11,8	Emsland
226	604 314	27,5	308	144 025	6,6	Friesland
407	1 681 397	33,7	530	557 380	11,2	Grf. Bentheim
405	723 931	14,4	524	431 438	8,6	Leer
399	1 234 559	31,6	566	267 627	6,8	Oldenburg
1 210	8 419 818	49,1	1 242	998 941	5,8	Osnabrück
493	3 488 895	40,6	642	478 440	5,6	Vechta
188	800 692	35,8	310	171 043	7,6	Wesermarsch
127	155 093	15,9	188	129 611	13,3	Wittmund
6 901	40 790 479	38,2	8 840	7 783 073	7,3	Reg-Bez. Weser-Ems
20 764	178 873 446	44,7	27 616	20 148 319	5,0	Niedersachsen
287	1 162 714	31,6	156	138 809	3,8	Göttingen, Stadt
124	325 680	22,5	140	134 844	9,3	Goslar, Stadt
104	169 262	15,3	115	145 243	13,1	Peine, Stadt
117	453 664	44,6	146	113 694	11,2	Wolfenbüttel, Stadt
149	312 330	23,3	197	67 855	5,1	Garbsen, Stadt
180	306 725	8,2	231	207 078	5,5	Langenhagen, Stadt
136	593 556	36,8	170	95 182	5,9	Hameln, Stadt
257	799 368	24,1	247	198 653	6,0	Hildesheim, Stadt
201	471 822	16,3	248	111 729	3,9	Celle, Stadt
109	560 145	24,4	154	133 581	5,8	Cuxhaven, Stadt
213	1 380 491	47,3	176	149 810	5,1	Lüneburg, Stadt
116	3 328 265	39,7	135	112 734	1,3	Stade, Stadt
136	304 600	12,1	130	223 358	8,9	Lingen (Ems), Stadt
178	385 685	21,5	206	185 985	10,4	Nordhorn, Stadt
210	1 042 071	53,1	180	104 577	5,3	Melle, Stadt

Noch: 6. Umsatzsteuerpflichtige, steuerbarer Umsatz und Umsatzsteuer 2003 in den kreisfreien Städten, Landkreisen sowie den kreisangehörigen Städten mit rd. 50 000 u. m. Einwohnern nach zusammengef. Wirtschaftshauptbereichen ¹⁾

Kreisfreie Stadt Landkreis Regierungsbezirk Land	Steuerbarer Umsatz nach zusammengefassten Wirtschaftshauptbereichen					
	Handel			übrige Wirtschaftsbereiche		
	Steuer- pflichtige	Steuerbarer Umsatz	Anteil am Gesamtumsatz	Steuer- pflichtige	Steuerbarer Umsatz	Anteil am Gesamtumsatz
	Anzahl	1 000 €	%	Anzahl	1 000 €	%
Braunschweig, Stadt	1 842	4 114 346	41,4	4 387	2 670 247	26,9
Salzgitter, Stadt	606	567 757	8,5	1 072	396 987	6,0
Wolfsburg, Stadt	578	1 302 440	1,8	1 305	3 250 838	4,5
Gifhorn	949	997 397	40,4	2 041	590 173	23,9
Göttingen	1 928	2 477 836	35,8	4 239	1 715 029	24,8
Goslar	1 254	1 205 948	31,1	2 569	741 146	19,1
Helmstedt	524	605 574	14,7	1 015	2 911 467	70,9
Northeim	1 142	1 405 571	32,8	1 997	840 887	19,6
Osterode am Harz	692	810 424	22,7	1 223	599 377	16,8
Peine	860	853 270	35,7	1 704	741 926	31,0
Wolfenbüttel	784	449 682	26,4	1 529	357 930	21,0
Reg-Bez. Braunschweig	11 159	14 790 242	12,4	23 081	14 816 011	12,5
Region Hannover	9 297	24 601 298	31,4	22 795	29 627 725	37,9
dar.Hannover, Landeshauptstadt	4 180	15 523 842	25,5	11 651	25 908 245	42,6
Diepholz	2 169	2 943 407	36,6	3 946	1 571 441	19,6
Hameln-Pyrmont	1 365	1 042 168	23,5	2 592	1 102 404	24,8
Hildesheim	2 110	8 826 459	63,5	4 293	1 620 494	11,7
Holzminde	602	474 133	19,4	1 155	295 042	12,1
Nienburg (Weser)	969	1 212 111	31,3	1 920	637 600	16,5
Schaumburg	1 349	1 244 923	20,6	2 754	778 808	12,9
Reg-Bez. Hannover	17 861	40 344 499	34,5	39 455	35 633 513	30,5
Celle	1 566	1 601 442	37,6	2 896	1 498 426	35,2
Cuxhaven	1 490	1 466 023	34,0	3 177	1 487 637	34,5
Harburg	2 751	4 184 120	55,4	5 474	1 494 137	19,8
Lüchow-Dannenberg	431	450 403	41,0	823	184 875	16,8
Lüneburg	1 316	1 527 649	34,2	3 050	875 861	19,6
Osterholz	938	1 142 289	51,3	1 837	465 804	20,9
Rotenburg (Wümme)	1 500	2 585 734	49,0	2 869	1 000 482	19,0
Soltau-Fallingb.ostel	1 244	4 136 701	63,1	2 416	778 387	11,9
Stade	1 592	5 984 258	49,5	3 550	1 475 099	12,2
Uelzen	797	872 870	41,2	1 429	438 586	20,7
Verden	1 204	2 161 898	30,4	2 464	1 074 655	15,1
Reg-Bez. Lüneburg	14 829	26 113 386	45,8	29 985	10 773 950	18,9
Delmenhorst, Stadt	613	569 684	35,0	1 085	396 803	24,3
Emden, Stadt	313	438 750	33,6	818	618 808	47,3
Oldenburg (Oldb), Stadt	1 353	2 693 489	28,5	3 319	5 047 320	53,4
Osnabrück, Stadt	1 382	4 812 889	32,9	3 176	2 939 139	20,1
Wilhelmshaven, Stadt	546	594 717	16,9	1 165	470 823	13,3
Ammerland	1 272	1 614 497	35,9	2 039	580 633	12,9
Aurich	1 481	1 422 442	29,6	3 626	901 505	18,8
Cloppenburg	1 586	2 069 146	24,3	2 863	1 271 353	14,9
Emsland	2 549	4 296 253	32,2	4 879	2 703 053	20,2
Friesland	879	669 522	30,5	1 797	779 625	35,5
Grf. Bentheim	1 317	1 900 501	38,1	1 968	850 850	17,1
Leer	1 326	2 612 608	51,9	2 520	1 264 227	25,1
Oldenburg	1 259	1 654 132	42,3	2 322	753 788	19,3
Osnabrück	3 030	5 843 407	34,1	5 461	1 880 764	11,0
Vechta	1 451	3 119 392	36,3	2 784	1 511 991	17,6
Wesermarsch	633	516 081	23,1	1 373	749 642	33,5
Wittmund	486	314 757	32,3	1 439	374 723	38,5
Reg-Bez. Weser-Ems	21 476	35 142 265	32,9	42 634	23 095 048	21,6
Niedersachsen	65 325	116 390 392	29,1	135 155	84 318 523	21,1
Göttingen, Stadt	930	1 196 625	32,5	2 320	1 178 500	32,1
Goslar, Stadt	418	675 493	46,6	799	312 695	21,6
Peine, Stadt	344	451 051	40,8	701	341 244	30,8
Wolfenbüttel, Stadt	384	231 549	22,7	782	219 176	21,5
Garbsen, Stadt	461	656 064	48,9	883	304 851	22,7
Langenhagen, Stadt	508	2 550 673	68,0	1 038	685 565	18,3
Hameln, Stadt	524	418 909	26,0	1 058	506 562	31,4
Hildesheim, Stadt	817	1 380 110	41,7	1 824	932 860	28,2
Celle, Stadt	741	1 144 693	39,5	1 326	1 166 477	40,3
Cuxhaven, Stadt	448	548 323	23,9	1 167	1 055 555	45,9
Lüneburg, Stadt	587	884 473	30,3	1 422	503 680	17,3
Stade, Stadt	358	4 478 775	53,5	858	455 491	5,4
Lingen (Ems), Stadt	448	959 341	38,1	854	1 028 359	40,9
Nordhorn, Stadt	555	834 120	46,5	891	386 915	21,6
Melle, Stadt	462	489 641	24,9	730	326 577	16,6

¹⁾ Nach dem Gebietsstand 31.12.2003

Veröffentlichungen des NLS

Statistische Berichte

Die Statistischen Berichte informieren die Öffentlichkeit in periodischer Erscheinungsweise über die jeweils aktuellsten statistischen Ergebnisse. Es erscheinen mehr als 100 nach Sachgebieten gegliederte Ausgaben. Die Sachgebietsgliederung folgt einem bundeseinheitlichen Schema, das die Veröffentlichungen aller Statistischen Landesämter untereinander vergleichbar macht.

Statistische Monatshefte Niedersachsen

Die Statistischen Monatshefte Niedersachsen erscheinen seit 1947. In ihrem Textteil erscheinen Aufsätze, die über neue Ergebnisse laufender Erhebungen berichten und aktuelle Daten zur Interpretation wichtiger gesellschaftlicher Entwicklungen bereitstellen. Der Tabellenteil der Statistischen Monatshefte liefert u. a. Daten zur Konjunkturanalyse und regelmäßige Kreistabellen (Bevölkerung, Arbeitsmarkt, Bautätigkeit, Finanzen, Soziales und mehr). Der „Zahlenspiegel Niedersachsen“ ermöglicht einen zeitnahen Überblick über Stand und Entwicklung des Landes mit aktuellen Monats-, Quartals- und Jahresdaten.

Statistisches Taschenbuch Niedersachsen 2004

Das Statistische Taschenbuch (228 Seiten) erscheint seit 1990 alle zwei Jahre. Es präsentiert Eckdaten über die politischen, sozialen, ökonomischen und ökologischen Verhältnisse des Landes. Es enthält u. a. Kreis- und Ländervergleichsdaten.

Niedersachsen in Zahlen 2004

Das Faltblatt erscheint jährlich. Auf engem Raum werden Grunddaten über Entwicklung und Struktur des Landes, auch im Vergleich mit den anderen Bundesländern zusammengestellt. Zur Zeit sind noch die Ausgaben 1993, 1996, 1997, 1998, 1999, 2001, 2002 und 2004 lieferbar.

Verzeichnisse

Gegenwärtig sind aktuelle Verzeichnisse der Gemeinden (mit Postanschriften), Allgemein- und Berufsbildenden Schulen und der Krankenhäuser lieferbar. Ein Datenbestandskatalog informiert über Liefermöglichkeiten der Statistischen Datenbank.

Veröffentlichungsverzeichnis

Im Veröffentlichungsverzeichnis, Stand März 2005, sind sämtliche zur Zeit lieferbaren Veröffentlichungen (mit Preisen, Bezugsbedingungen und Angabe der jeweils neuesten Ausgabe) des NLS aufgeführt. Außerdem enthält es Angaben über Preise maschinenlesbarer Daten (Disketten) sowie Hinweise auf weitere regionalstatistische Quellen, andere Statistische Ämter und Gemeinschaftspublikationen der Statistischen Ämter des Bundes und der Länder.