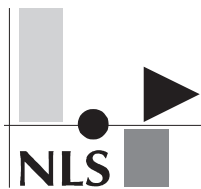


L IV 1 - j / 02

Umsätze und ihre Besteuerung

Ergebnisse der Umsatzsteuerstatistik 2002



Statistische Berichte Niedersachsen

Niedersächsisches Landesamt
für Statistik

L IV 1 - j / 02

Umsätze und ihre Besteuerung

Ergebnisse der Umsatzsteuerstatistik 2002

Verantwortlich für diese Veröffentlichung:

| | | |
|----------------------|---------------------|----------------------------|
| Heinz-Jörn Christoff | Referatsleiter | Tel. (05 11) 98 98 – 32 25 |
| Udo Schacht | Hauptsachbearbeiter | Tel. (05 11) 98 98 – 32 19 |

Auskünfte:
Zentrale Informationsstelle

Tel. (05 11) 98 98 – 11 34
Fax (05 11) 98 98 – 41 32

Herausgeber: Niedersächsisches Landesamt für Statistik (NLS)
Zu beziehen durch: NLS - Schriftenvertrieb -
Postfach 91 07 64, 30427 Hannover
Göttinger Chaussee 76, 30453 Hannover
Tel. (05 11) 98 98 – 31 66, Fax (05 11) 98 98 – 41 33
E-mail: vertrieb@nls.niedersachsen.de
Internet: www.nls.niedersachsen.de

Preis: 14,50 €
Erschienen im März 2004

© Niedersächsisches Landesamt für Statistik, Hannover 2004. Für nichtgewerbliche Zwecke sind Vervielfältigung und unentgeltliche Verbreitung, auch auszugsweise, mit Quellenangabe gestattet. Die Verbreitung, auch auszugsweise, über elektronische Systeme/Datenträger bedarf der vorherigen Zustimmung. Alle übrigen Rechte bleiben vorbehalten.

Inhalt

Textteil

Seite

| | |
|----------------------|---|
| Vorbemerkungen | 4 |
|----------------------|---|

Tabellenteil

| | | |
|----|---|-----|
| 1. | Gesamtübersicht | 12 |
| 2. | Umsatzsteuerpflichtige, deren steuerbarer Umsatz und Umsatzsteuer 2002 nach ausgewählten Wirtschaftszweigen..... | 13 |
| 3. | Umsatzsteuerpflichtige und deren Lieferungen und Leistungen 2002 nach ausgewählten Wirtschaftszweigen und Umsatzgrößenklassen | 32 |
| 4. | Umsatzsteuerpflichtige, deren Lieferungen und Leistungen 2002 nach Rechtsformen und ausgewählten Wirtschaftszweigen | 70 |
| 5. | Umsatzsteuerpflichtige, deren Lieferungen und Leistungen 2002 nach der Besteuerung der Umsätze und ausgewählten Wirtschaftszweigen | 90 |
| 6. | Steuerpflichtige, steuerbarer Umsatz und Umsatzsteuer 2002 in den kreisfreien Städten, Landkreisen sowie den kreisangehörigen Städten mit rund 50 000 und mehr Einwohnern nach zusammengefassten Wirtschaftshauptbereichen..... | 128 |

Zeichenerklärung

— = Nichts

• = Zahlenwert aus Geheimhaltungsgründen nicht veröffentlicht

x = Nachweis ist nicht sinnvoll, unmöglich, oder Fragestellung trifft nicht zu

Vorbemerkungen

1. Grundlagen der Umsatzsteuerstatistik

1.1 Gesetzliche Grundlagen

Grundlage für die Durchführung der Umsatzsteuerstatistik 2002 war das

- Gesetz über Steuerstatistiken (StStatG) - Artikel 35 Jahressteuergesetz 1996 vom 11. Oktober 1995 (BGBl. I S. 1250) - geändert durch Artikel 18 des Gesetzes vom 26. Juni 2001 (BGBl. I S. 1310),

in Verbindung mit dem

- Gesetz über die Statistik für Bundeszwecke (BStatG) vom 22. Januar 1987 (BGBl. I S. 462, 565), zuletzt geändert durch Artikel 16 des Dritten Gesetzes zur Änderung verwaltungsverfahrenrechtlicher Vorschriften vom 21.08.2002 (BGBl. I S. 3322).

Für die Erfassung und Besteuerung der Umsätze und innergemeinschaftlichen Erwerbe im Kalenderjahr 2002 waren folgende Gesetze, Verordnungen und Richtlinien maßgebend:

- Umsatzsteuergesetz (UStG) in der Fassung der Bekanntmachung vom 9. Juni 1999 (BGBl. I S. 1270), zuletzt geändert durch Fünftes Gesetz zur Änderung des Steuerbeamten- Ausbildungsgesetzes und zur Änderung von Steuergesetzen vom 23.7.2002 (BGBl. I S. 2715), Gesetz zur Neuregelung der Energiestatistik und des Umsatzsteuergesetzes vom 26.7.2002 (BGBl. I S. 2867), Gesetz zur Sicherstellung einer Übergangsregelung für die Umsatzbesteuerung von Alt-Sportanlagen vom 1.9.2002 (BGBl. I S. 3441);
- Umsatzsteuer-Durchführungsverordnung (UStDV) in der Fassung der Bekanntmachung vom 9. Juni 1999 (BGBl. I S. 1308), zuletzt geändert durch Steuer- Euroglättungsgesetz vom 19.12.2000 (BGBl. I S. 1790) und Steueränderungsgesetz 2001 vom 20.12.2001 (BGBl. I S. 3794);
- Umsatzsteuer-Richtlinien 2000 (UStR 2000) vom 10. Dezember 1999 (BStBl. I Sondernummer 2).

1.2 Änderungen im Umsatzsteuerrecht nach Einführung des EU-Binnenmarktes

Die mit dem Gesetz zur Anpassung des Umsatzsteuergesetzes und anderer Rechtsvorschriften an den EU-Binnenmarkt verbundenen Regelungen haben sich erstmals in den Ergebnissen der Umsatzsteuerstatistik 1994 niedergeschlagen. Die wesentlichen Änderungen, die be-

sonders bei einem längerfristigen Statistikvergleich berücksichtigt werden sollten, sind:

- (1) Beseitigung der Steuergrenzen und Grenzkontrollen:
Seit dem 1. Januar 1993 sind innergemeinschaftlich die steuerlichen Grenzen im Bereich der Umsatzsteuer weggefallen. Einfuhrumsatzsteuer wird für den innergemeinschaftlichen Warenverkehr ebenfalls nicht mehr erhoben.
- (2) Ursprungslandprinzip für private Verbraucher:
Der private Verbraucher kann jetzt ohne wert- und mengenmäßige Beschränkungen Waren für seinen persönlichen Bedarf aus jedem anderen EU - Mitgliedstaat einführen.
- (3) Bestimmungslandprinzip für Warenverkehr zwischen Unternehmen und bei Lieferungen neuer Fahrzeuge:
Der innergemeinschaftliche grenzüberschreitende Warenverkehr zwischen Unternehmen erfolgt weiterhin ohne umsatzsteuerliche Belastung. An die Stelle der bisherigen Besteuerung der Einfuhr tritt jetzt die Besteuerung des innergemeinschaftlichen Erwerbs von Gegenständen im Bestimmungsland. Dieses Prinzip gilt auch bei innergemeinschaftlichen Lieferungen von neuen Fahrzeugen.
- (4) Warenverkehr mit Drittstaaten:
Die Besteuerung bei der Einfuhr und die Steuerbefreiung bei der Ausfuhr werden grundsätzlich auf den Warenverkehr mit Drittstaaten beschränkt.
- (5) Lieferungen an steuerbefreite Unternehmer:
Bei innergemeinschaftlichen Lieferungen an steuerbefreite Unternehmer, wie Kleinunternehmer, Land- und Forstwirte und nicht steuerpflichtige juristische Personen, erfolgt eine Besteuerung grundsätzlich im Bestimmungsland.
- (6) Steuerentlastung im Ursprungsland:
Soweit bei einer innergemeinschaftlichen Lieferung eine Besteuerung in einem anderen EU-Mitgliedstaat (Bestimmungsland) erfolgt, werden diese Lieferungen im Ursprungsland von der Steuer entlastet.
- (7) Grenzüberschreitende Güterbeförderungen:
Diese waren früher steuerbefreit. Innergemeinschaftliche Güterbeförderungen werden jetzt grundsätzlich am Abgangsort besteuert. Hat der Leistungsempfänger in einem anderen Mitgliedstaat eine Umsatzsteuer-Identifikationsnummer, so ist die Güterbeförderung grundsätzlich dort zu besteuern.

1.3 Steuerrechtliche Begriffe

Steuerpflichtige

Als Umsatzsteuerpflichtige gelten Unternehmer in der steuerrechtlichen Definition des § 2 Abs. 1 UStG. Danach ist Unternehmer, wer eine gewerbliche oder berufliche Tätigkeit selbstständig, nachhaltig zur Erzielung von Einnahmen ausübt, auch wenn die Gewinnabsicht fehlt oder eine Personenvereinigung nur ihren Mitgliedern gegenüber tätig wird.

Die Körperschaften des öffentlichen Rechts sind nur im Rahmen ihrer Betriebe gewerblicher Art und ihrer land- oder forstwirtschaftlichen Betriebe gewerblich oder beruflich tätig.

Etwa vorhandene Zweigniederlassungen (Filialen, bei Organschaften Tochterunternehmen) bilden steuerrechtlich eine Einheit mit dem Hauptunternehmen. Alle Umsätze werden am Hauptsitz des Unternehmens erfasst und statistisch auch nur dort nachgewiesen.

Nichtselbstständig im Sinne des Umsatzsteuergesetzes sind auch juristische Personen des bürgerlichen Rechts, wenn sie nach dem Gesamtbild der tatsächlichen Verhältnisse finanziell, wirtschaftlich und organisatorisch in ein Unternehmen eingegliedert sind (Organgesellschaft gem. § 2 Abs. 2 UStG). Steuerbar sind lediglich die Außenumsätze des Organkreises, die vom übergeordneten Unternehmen (dem sogen. Organträger) zu versteuern sind.

Steuerbarer Umsatz

Der Umsatzsteuer unterliegen die folgenden Umsätze (§ 1 Abs. 1 UStG):

- (1) die Lieferungen und sonstigen Leistungen, die ein Unternehmer im Inland gegen Entgelt im Rahmen seines Unternehmens ausführt;
- (2) der Eigenverbrauch im Inland, der insbesondere dann vorliegt, wenn ein Unternehmer für außerhalb seines Unternehmens liegende Zwecke Gegenstände aus seinem Unternehmen entnimmt;
- (3) die Lieferungen und sonstigen Leistungen, die Körperschaften und Personenvereinigungen u. dgl. un-

entgeltlich an ihre Anteilseigner, Gesellschafter, Mitglieder, Teilhaber usw. ausführen;

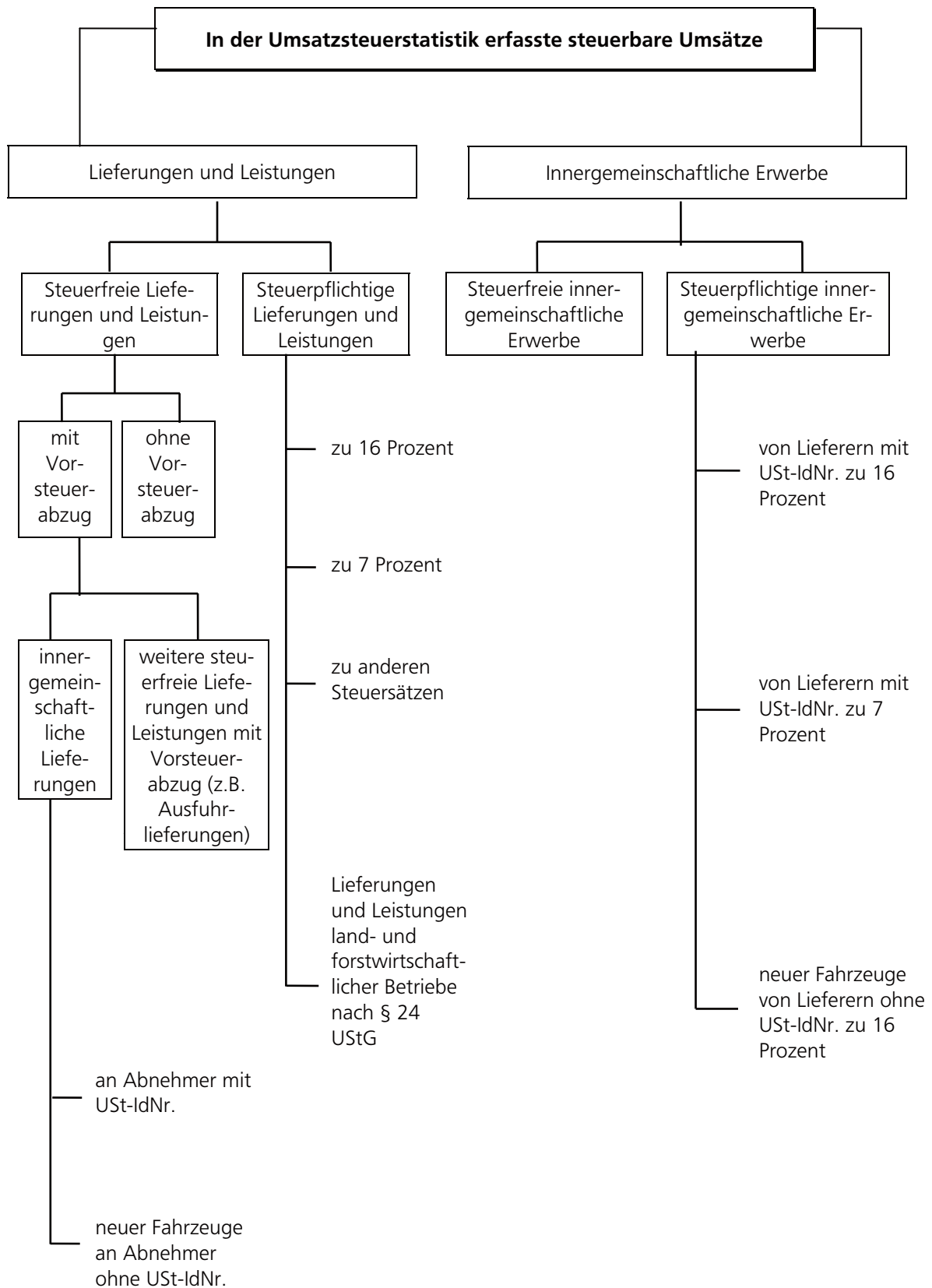
- (4) der innergemeinschaftliche Erwerb im Inland gegen Entgelt;
- (5) die Einfuhr von Gegenständen aus dem Drittlandsgebiet (Länder außerhalb der Europäischen Union) in das Inland (Einfuhrumsatzsteuer).

An die Stelle der bisherigen Einfuhrumsatzsteuer, die nur noch bei Lieferungen aus Drittstaaten erhoben wird, tritt im innergemeinschaftlichen Warenverkehr als neuer Umsatzsteuertatbestand der *innergemeinschaftliche Erwerb*. Ein innergemeinschaftlicher Erwerb ist grundsätzlich gegeben, wenn ein Unternehmer oder eine juristische Person von einem anderen Unternehmer einen Gegenstand erwirbt und dieser Gegenstand vom Gebiet eines anderen EU-Mitgliedstaates in das Inland gelangt. Seit der Einführung des Europäischen Binnenmarktes am 1. Januar 1993 gehört der innergemeinschaftliche Erwerb zu den steuerbaren Umsätzen. Deshalb werden die unter den Ziffern (1) bis (3) genannten Umsätze als „Lieferungen und Leistungen“ bezeichnet. Nur diese Umsätze sind mit dem bis zur Umsatzsteuerstatistik 1992 verwendeten Begriff der „steuerbaren Umsätze“ vergleichbar. Die Einfuhrumsatzsteuer ist nicht Bestandteil der Umsatzsteuerstatistik.

Steuerbefreiungen (steuerfreie Umsätze)

Bei den Steuerbefreiungen (§ 4 Nr. 1 bis 28; § 25 Abs. 2 UStG) wird zwischen Umsätzen, bei denen ausdrücklich ein *Recht auf Vorsteuerabzug* besteht (z.B. Ausfuhrlieferungen und Lohnveredelungen für ausländische Auftraggeber, die innergemeinschaftlichen Lieferungen, Umsätze für die Seeschifffahrt und die Luftfahrt, der grenzüberschreitende Güterverkehr, Reiseleistungen außerhalb des Gebietes der Europäischen Wirtschaftsgemeinschaft), und solchen *ohne Recht auf Vorsteuerabzug* (z.B. Geld-, Kredit- und Wertpapierumsätze, Vermietung und Verpachtung von Grundstücken, die Umsätze, die anderen umsatzbezogenen Verkehrsteuern wie Grunderwerb-, Rennwett- u. Lotteriesteuer, Versicherungssteuer unterliegen, sowie bestimmte Leistungen des Gesundheits- und Sozialwesens) unterschieden.

Die einzelnen Untergliederungen der steuerbaren Umsätze gehen aus folgender Grafik hervor.



USt-IdNr. = Umsatzsteuer-Identitätsnummer (Kennnummer der umsatzsteuerpflichtigen Unternehmen in der EU)

Bemessungsgrundlage

Der Umsatz bemisst sich

- bei Lieferungen, sonstigen Leistungen und innergemeinschaftlichen Erwerben im Allgemeinen nach dem Entgelt (§ 10 Abs. 1 UStG);
- beim Eigenverbrauch sowie bei unentgeltlichen Leistungen nach dem Einkaufspreis bzw. den Selbstkosten, den entstandenen Kosten oder den Aufwendungen (§ 10 Abs. 4 UStG);
- bei der Einfuhr nach dem Wert des eingeführten Gegenstandes zuzüglich Eingangsabgaben und Verbrauchsteuern (§ 11 UStG).

Die Umsatzsteuer ist grundsätzlich nach *vereinbarten* Entgelten (Sollbesteuerung) zu berechnen (§ 16 Abs. 1 UStG). Dies bedeutet, dass die Versteuerung des Umsatzes zum Zeitpunkt des Bewirkens der Leistung, und nicht zum Zeitpunkt der Rechnungserteilung bzw. -bezahlung erfolgt. Die Steuer selbst gehört nicht zur Bemessungsgrundlage.

Die Steuerberechnung nach *vereinnahmten* Entgelten (Ist-Besteuerung) kann auf Antrag solchen Unternehmen gestattet werden, deren Gesamtumsatz im Vorjahr nicht mehr als 125 000 EUR betragen hat, oder die von der Buchführungspflicht befreit sind; auch den Angehörigen freier Berufe steht diese Möglichkeit offen (§ 20 UStG).

Steuersätze

Die Umsatzsteuer für steuerpflichtige Umsätze beträgt 16 % (allgemeiner Steuersatz) der Bemessungsgrundlage (§ 12 Abs. 1 UStG). Sie ermäßigt sich für eine Reihe von Umsätzen (§ 12 Abs. 2 UStG) auf 7 %, z.B. für die Lieferungen, den Eigenverbrauch, die Einfuhr und den innergemeinschaftlichen Erwerb von land- und forstwirtschaftlichen Erzeugnissen, Futtermitteln, Lebensmitteln, Waren des Buchhandels und Erzeugnissen des grafischen Gewerbes, Kunstgegenständen und Sammlungen; für bestimmte Leistungen kultureller und unterhaltender Art; für die Leistungen gemeinnütziger, mildtätiger und kirchlicher Einrichtungen; für die Personenbeförderung mit bestimmten Beförderungsmitteln.

Besondere Regelungen gelten für die im Rahmen eines land- und forstwirtschaftlichen Betriebes ausgeführten

Umsätze (Besteuerung nach *Durchschnittssätzen* gem. § 24 UStG). Die Steuersätze betragen für die in der Vorschrift im Einzelnen aufgeführten Lieferungen und den Eigenverbrauch entweder 5%, 9% oder 16 %. Daneben besteht für den Unternehmer ein Optionsrecht, seine Umsätze nach den allgemeinen Vorschriften, d.h. nach den Regelsteuersätzen zu versteuern.

Für den größten Teil der land- und forstwirtschaftlichen Umsätze werden Steuern in gleicher Höhe festgesetzt wie die diesen Umsätzen zuzurechnenden Vorsteuern (Vorsteuerpauschale), so dass keine Zahlungsverpflichtung entsteht, während die Leistungsempfänger die ihnen in Rechnung gestellte Umsatzsteuer als Vorsteuer geltend machen können.

Vorsteuerabzug

Kernstück des Mehrwertsteuersystems ist der Vorsteuerabzug. Der Unternehmer kann die ihm im Geschäftsverkehr von anderen Unternehmen gesondert in Rechnung gestellte Umsatzsteuer als Vorsteuerbetrag von seiner Steuerschuld absetzen. Dadurch wird gewährleistet, dass der Preis z.B. einer Ware nicht von der unterschiedlichen Anzahl der jeweils durchlaufenden Produktions- und Absatzstufen kumulativ belastet wird. Besteuert wird folglich nur der Mehrwert. Zu den abziehbaren Vorsteuern zählt auch die entrichtete Einfuhrumsatzsteuer auf Importe, die Unternehmenszwecken dienen, sowie die Steuern für den innergemeinschaftlichen Erwerb von Gegenständen für das Unternehmen. Zur Vereinfachung des Besteuerungsverfahrens können die abziehbaren Vorsteuerbeträge für bestimmte Berufs- und Gewerbezweige nach allgemeinen Durchschnittssätzen (v.H. - Sätze auf die getätigten Umsätze) errechnet werden (§ 23 UStG).

Eine Sonderregelung sieht das Umsatzsteuerrecht für sogen. *Kleinunternehmer* vor. Von ihnen wird die geschuldete Umsatzsteuer nicht erhoben, wenn der nach vereinnahmten Entgelten bemessene Gesamtumsatz (zuzüglich der darauf entfallenden Steuer, abzüglich der darin enthaltenen Umsätze von Wirtschaftsgütern des Anlagevermögens) im vorangegangenen Kalenderjahr 16 620 EUR nicht überstiegen hat und im laufenden Jahr 50 000 EUR voraussichtlich nicht übersteigen wird (§ 19 Abs. 1 UStG). Diese Kleinunternehmer sind dann nicht berechtigt, die ihnen in Rechnung gestellten Vorsteuerbeträge in Abzug zu bringen. Ein Verzicht auf die Steuerbefreiung ist gem. § 19 Abs. 2 UStG allerdings möglich.

Umsatzsteuer-Voranmeldung

Der Unternehmer hat - im Vorgriff auf die Jahresveranlagung - für einen bestimmten Zeitraum eine Voranmeldung abzugeben und eine Umsatzsteuer-Vorauszahlung zu leisten. Hat die Steuer für das vorangegangene Kalenderjahr mehr als 6 136 EUR betragen, gilt als Voranmeldungszeitraum der Kalendermonat, sonst das Kalenderdritteljahr (§ 18 UStG). Bei Vorjahressteuern von weniger als 512 EUR kann der Steuerpflichtige von der Abgabe der Voranmeldungen und Entrichtung der Vorauszahlungen befreit werden. Die im Rahmen der Umsatzsteuerstatistik ermittelte Vorauszahlung enthält nicht die Steuer auf die Einfuhr von Gegenständen in das deutsche Zollgebiet (Einfuhrumsatzsteuer).

2. Durchführung der Statistik

2.1 Erhebungseinheit

Als Erhebungseinheit der Statistik gilt das steuerpflichtige Unternehmen, wie es im § 2 des Umsatzsteuergesetzes definiert ist. Gehören zu einem Unternehmen mehrere örtliche Einheiten (z.B. Zweigniederlassungen oder Organgesellschaften), so bilden diese steuerrechtlich mit dem Gesamtunternehmen eine Einheit. Alle Umsätze werden am Hauptsitz (i.d.R. Sitz der Geschäftsleitung) des Unternehmens erfasst und statistisch nachgewiesen.

Zu *Doppelzählungen* ein und desselben Unternehmens kann es dadurch kommen, dass bei Inhaberwechsel, Änderung der Rechtsform, Sitzverlagerung u.a. innerhalb des Besteuerungsjahres mehr als eine (natürliche oder juristische) Person als Steuerpflichtiger in Erscheinung tritt. Die ausgewiesenen Umsätze sind davon jedoch nicht berührt. Die im Zeitablauf sich ergebende Umsatzentwicklung (der Wirtschaft insgesamt oder einzelner Branchen) wird gleichwohl auch von Fluktuationen innerhalb des Berichtskreises beeinflusst, ausgelöst z.B. durch Firmen-neugründungen, -zusammenschlüsse oder -auflösungen, wirtschaftliche Schwerpunktverlagerungen bzw. wirtschaftssystematische Neuordnungen. Der gesonderte Nachweis derjenigen Steuerpflichtigen, für die vergleichbare Vorjahresumsätze vorliegen, ermöglicht insoweit einen ungestörten Vergleich.

2.2 Erhebungsmerkmale

Die statistischen Erhebungsmerkmale werden von der Finanzverwaltung zur Auswertung auf maschinellen Datenträgern zur Verfügung gestellt. Es handelt sich dabei um anonymisierte Datensätze, die im Rahmen des auto-

matisierten Umsatzsteuer - Voranmeldungs- und -Vorauszahlungsverfahrens (UVV) erzeugt wurden. Änderungen und Ergänzungen, die sich aus den z.T. später vorliegenden Jahreserklärungen ergeben, können für die statistische Aufbereitung nicht mehr berücksichtigt werden.

Im Einzelnen sind dies u.a.:

a) qualitative Merkmale

Gemeindekennzahl (als Kennziffer für den Unternehmenssitz);
Gewerbekennzahl (nach der Klassifikation der Wirtschaftszweige, Ausgabe 1993);
Rechtsform;
Dauer der Steuerpflicht;
Istbesteuerung nach § 20 Abs. 1 UStG;
– Unternehmen mit einem Vorjahresumsatz von höchstens 125 000 EUR,
– Nicht Buchführungspflichtige oder Freiberufler; Regelbesteuerung land- und forstwirtschaftlicher Betriebe nach § 24 Abs. 4 UStG;
Vorsteuer nach allgemeinen Durchschnittssätzen gem. § 23 UStG;
Organschaft nach § 2 Abs. 2 Nr. 2 UStG (Organkreis).

b) quantitative Merkmale

Lieferungen, Leistungen und innergemeinschaftliche Erwerbe des Vorjahres;
Umsatzsteuer-Vorauszahlungssoll des Vorjahres;
Steuerfreie Umsätze:
– mit Vorsteuerabzug,
– ohne Vorsteuerabzug;
Steuerfreie innergemeinschaftliche Erwerbe;
Steuerpflichtige Umsätze und innergemeinschaftliche Erwerbe:
– zu 16 %,
– zu 7 %;
Umsätze, die anderen Steuersätzen unterliegen;
Umsätze der nach Durchschnittssätzen besteuerten land- und forstwirtschaftlichen Betriebe (§ 24 Abs. 1 UStG);
Umsatzsteuer vor Abzug der Vorsteuer- und Kürzungsbeträge;
Abziehbare Vorsteuerbeträge;
Umsatzsteuer-Vorauszahlung;
Umsatzsteuer bei Leistungen nicht im Erhebungsgebiet ansässiger Unternehmen (Abzugsverfahren gem. §§ 51 ff. UStDV).

3. Ergebnisdarstellung

3.1 Erhebungsumfang

In die Statistik wurden alle Unternehmen mit Hauptsitz in Niedersachsen einbezogen, die Umsatzsteuer - Voranmeldungen abzugeben hatten und deren Lieferungen und Leistungen (Jahresumsätze) im Jahr 2002 mindestens 16 620 EUR betrugen.

In der Statistik **nicht erfasst** sind somit:

- Unternehmen mit einem steuerbaren Jahresumsatz von weniger als 16 620 EUR;
- Kleinunternehmer (i.S. von § 19 Abs. 1 UStG), für die keine Steuer anfällt;
- Steuerpflichtige, die im Vorjahr weniger als 512 EUR Umsatzsteuer zu zahlen hatten und sich deshalb von der Voranmeldungsspflicht befreien ließen (sogen. Jahreszahler);
- Angehörige freier Berufe im Bereich der Humanmedizin, sofern sie ausschließlich Leistungen erbracht haben, deren Entgelte steuerfrei sind (§ 4 Ziffer 14 UStG);
- die überwiegende Mehrheit der land- und forstwirtschaftlichen Betriebe, für die auf Grund der Durchschnittsbesteuerung nach § 24 Abs. 1 UStG keine Steuerzahllast entsteht;
- Unternehmen mit steuerbaren Umsätzen, von denen der ganz überwiegende Anteil jedoch nichtsteuerpflichtig war;
- Unternehmen (Organtöchter), die finanziell, wirtschaftlich und organisatorisch vom Organträger abhängig sind und mit diesem zusammen steuerlich veranlagt werden.

Folgende Umsätze steuerlich erfasster Unternehmen sind in der Statistik nicht oder nicht in voller Höhe ausgewiesen:

- nichtsteuerbare Umsätze;
- steuerfreie Bank- und Versicherungsumsätze ohne Berechtigung zum Vorsteuerabzug.

3.2 Systematische Untergliederung

Die in die Umsatzsteuerstatistik einzubeziehenden Tatbestände werden nach einem bundeseinheitlichen Programm aufbereitet.

a) Wirtschaftssystematische Zuordnung

Von besonderer Bedeutung ist die detaillierte Gliederung der Unternehmensdaten nach wirtschaftlicher Zweckbestimmung, die anhand der Klassifikation der Wirtschaftszweige - in einer speziell für die Steuerstatistiken abgeleiteten Fassung - vorgenommen wird. Da nach geltendem Recht das Gesamtunternehmen Steuersubjekt ist, kann die branchenmäßige Zuordnung auch nur für die unternehmerischen Aktivitäten insgesamt erfolgen. Ein Unternehmen, das in verschiedenen Branchen tätig ist, z.B. Reparatur und Handel, wird folglich mit seinem Gesamtumsatz der Branche zugeordnet, in welcher der wirtschaftliche Schwerpunkt liegt. Dabei macht gerade bei Unternehmen mit einem sehr differenzierten Produktions- oder Dienstleistungsprogramm die wirtschaftssystematische Zuordnung insoweit Schwierigkeiten, als genauere Angaben über den Umfang bestimmter Funktionen aus den Besteuerungsdaten nicht immer klar hervorgehen.

b) Vergleichbarkeit mit vorangegangenen Statistiken

Da die Umsatzsteuerstatistik 2002 nach der Systematik der Wirtschaftszweige, Ausgabe 2003 (WZ 2003) aufbereitet wurde, gibt es geringfügige wirtschaftssystematische Beeinträchtigungen der Vergleichbarkeit mit den vorherigen Erhebungen.

c) Rechtsformen

Die nach Rechtsformen der umsatzsteuerpflichtigen Unternehmen gegliederten Ergebnisse beziehen sich auf

- Einzelunternehmen (natürliche Personen);
- Personengesellschaften (OHG, KG, GmbH & Co. KG usw.);
- Aktiengesellschaften, Kommanditgesellschaften auf Aktien, bergrechtliche Gewerkschaften;
- Gesellschaften mit beschränkter Haftung;
- Erwerbs- und Wirtschaftsgenossenschaften (z.B. Kreditgenossenschaften, landwirtschaftliche Nutzungs- und Verwertungsgenossenschaften, Realgemeinden);
- Betriebe gewerblicher Art von Körperschaften des öffentlichen Rechts (z.B. Staatsbanken, öffentliche

- Sparkassen, öffentlich-rechtliche Versorgungs-, Verkehrs- und Hafenbetriebe);
- Sonstige Rechtsformen (u.a. sonstige juristische Personen des privaten Rechts wie Versicherungsvereine auf Gegenseitigkeit, nicht rechtsfähige Vereine, Anstalten, Stiftungen und andere Zweckvermögen, Gebietskörperschaften).

3.3 Regionale Gliederung

Die Ergebnisdarstellung in regionaler Untergliederung für die niedersächsischen Landkreise und kreisfreien Städte (und zusätzlich für größere kreisangehörige Städte) beschränkt sich hier auf eine systematische Untergliederung nach einigen zusammengefassten Wirtschaftshauptbereichen. Darüber hinaus liegen Ergebnisse in differenzierter wirtschaftlicher Unterscheidung bis auf Gemeindeebene vor, die - selbstverständlich unter Wahrung des Steuergeheimnisses - auf Wunsch zur Verfügung gestellt werden können. Bei der Beurteilung der

Ergebnisse ist zu beachten, dass für die Umsatzbesteuerung das Finanzamt zuständig ist, von dessen Bezirk aus der Unternehmer sein Unternehmen ganz oder vorwiegend betreibt (§21 Abs. 1 Abgabenordnung). Bei Mehrbetriebsunternehmen, deren Produktions- und Absatzstruktur sich über verschiedene Standorte erstreckt, bedeutet dies, dass die Umsätze nicht entsprechend der regionalen Verteilung der einzelnen Zweigniederlassungen nachgewiesen werden können. Ähnliches gilt für Organgesellschaften (Organtöchter), die nach dem Umsatzsteuerrecht mit der Organmutter einen Steuerpflichtigen (=Organkreis) bilden. Der Aussagewert der statistischen Ergebnisse ist deshalb i.d.R. umso geringer, je kleiner die Gebietseinheit ist, auf die sie sich beziehen. Angesichts der wirtschaftlichen und rechtlichen Verflechtungen von Unternehmen - besonders bei Industrie und Handel - sind daher dem Erkenntniswert der Umsatzsteuerstatistik selbst auf Landesebene gewisse Grenzen gesetzt.

Tabellenteil

1. Gesamtübersicht ¹⁾

| Gliederung | Steuerpflichtige | Steuerbarer Umsatz | Anteil am steuerbaren Umsatz insgesamt | Umsatzsteuer-vorauszahlung | |
|---|-------------------|--------------------|--|----------------------------|----------------------------|
| | Anzahl bzw. Fälle | 1 000 € | % | 1 000 € | % des steuerbaren Umsatzes |
| Insgesamt | 249 803 | 393 064 355 | 100,0 | 4 707 697 | 1,20 |
| I. Besteuerungsart | | | | | |
| 1.) Steuerpflichtige Umsätze zusammen | 275 871 | 302 828 999 | 77,0 | x | x |
| davon: | | | | | |
| zu 16 % | 268 759 | 255 107 851 | 64,9 | x | x |
| zu 7 % ²⁾ | 69 734 | 47 663 112 | 12,1 | x | x |
| zu anderen Steuersätzen | 4 588 | 58 036 | 0,0 | x | x |
| 2.) Steuerfreie Umsätze zusammen | 38 518 | 90 231 738 | 23,0 | x | x |
| darunter: | | | | | |
| mit Vorsteuerabzug | 25 058 | 77 292 106 | 19,7 | x | x |
| ohne Vorsteuerabzug ²⁾ | 15 765 | 12 543 480 | 3,2 | x | x |
| II. Wirtschaftshauptbereiche | | | | | |
| Land-u. Forstwirtschaft, Fischerei | 7 619 | 4 245 406 | 1,1 | 32 939 | 0,78 |
| Bergbau u. Gew. v. Steinen u. Erden | 339 | 1 386 284 | 0,4 | 13 366 | 0,96 |
| Verarbeitendes Gewerbe | 20 780 | 177 607 576 | 45,2 | -1 798 463 | -1,01 |
| Energie-U. Wasserversorgung | 1 628 | 24 742 192 | 6,3 | 531 595 | 2,15 |
| Baugewerbe | 28 100 | 19 957 645 | 5,1 | 1 195 372 | 5,99 |
| Handel | 66 357 | 109 124 391 | 27,8 | 1 807 255 | 1,66 |
| darunter: Handelsvermittlung | 7 525 | 1 846 980 | 0,5 | 86 554 | 4,69 |
| Großhandel ohne KFZ u. Tankstelle | 10 779 | 64 020 910 | 16,3 | 445 714 | 0,70 |
| Einzelhandel ohne KFZ u. Tankstelle | 38 255 | 26 985 204 | 6,9 | 868 734 | 3,22 |
| Gastgewerbe | 24 375 | 4 852 885 | 1,2 | 326 074 | 6,72 |
| Verkehr u. Nachrichtenübermittlung | 10 971 | 18 664 979 | 4,7 | 618 644 | 3,31 |
| Kredit-u. Versicherungsgewerbe | 1 031 | 619 344 | 0,2 | 22 859 | 3,69 |
| Grundst.-, Wohnungswesen, Verm. Bewegl. Sachen usw | 63 368 | 22 403 898 | 5,7 | 1 629 794 | 7,27 |
| Erziehung u. Unterricht | 2 482 | 484 828 | 0,1 | 27 314 | 5,63 |
| Gesundheits-, Veterinär-u. Sozialwesen | 3 851 | 3 986 407 | 1,0 | 45 102 | 1,13 |
| Erbringung sonst. öff. u. persönl. Dienstleistungen | 18 902 | 4 988 521 | 1,3 | 255 847 | 5,13 |
| III. Umsatzgrößenklassen | | | | | |
| 16 617 bis unter 50 000 € | 65 431 | 2 045 095 | 0,5 | 136 518 | 6,68 |
| 50 000 " " 100 000 € | 47 097 | 3 420 604 | 0,9 | 237 529 | 6,94 |
| 100 000 " " 250 000 € | 57 146 | 9 215 555 | 2,3 | 594 218 | 6,45 |
| 250 000 " " 500 000 € | 31 447 | 11 240 110 | 2,9 | 674 385 | 6,00 |
| 500 000 " " 1 Mill. € | 21 085 | 15 007 547 | 3,8 | 827 853 | 5,52 |
| 1 Mill. " " 2 Mill. € | 12 914 | 18 607 215 | 4,7 | 680 518 | 3,66 |
| 2 Mill. " " 5 Mill. € | 8 405 | 26 596 676 | 6,8 | 999 467 | 3,76 |
| 5 Mill. " " 10 Mill. € | 2 930 | 21 256 511 | 5,4 | 732 726 | 3,45 |
| 10 Mill. " " 25 Mill. € | 1 949 | 31 556 023 | 8,0 | 769 370 | 2,44 |
| 25 Mill. " " 50 Mill. € | 716 | 26 353 961 | 6,7 | 506 502 | 1,92 |
| 50 Mill. " " 100 Mill. € | 356 | 26 457 096 | 6,7 | 388 832 | 1,47 |
| 100 Mill. " " 250 Mill. € | 219 | 35 128 422 | 8,9 | 473 872 | 1,35 |
| 250 Mill. " " 500 Mill. € | 61 | 21 858 638 | 5,6 | 168 197 | 0,77 |
| 500 Mill. " " 1 Mrd. € | 18 | 14 142 608 | 3,6 | 120 629 | 0,85 |
| 1 Mrd. und mehr | 29 | 130 178 293 | 33,1 | x | x |
| IV. Reg.- Bezirke | | | | | |
| Braunschweig | 42 561 | 116 655 548 | 29,7 | -2 060 439 | -1,77 |
| Hannover | 71 003 | 115 269 261 | 29,3 | 2 789 266 | 2,42 |
| Lüneburg | 56 306 | 56 404 577 | 14,3 | 1 192 492 | 2,11 |
| Weser- Ems | 79 933 | 104 734 969 | 26,6 | 2 786 378 | 2,66 |
| V. Organkreise | 3 054 | 136 089 815 | 34,6 | x | x |

1) Nur Steuerpflichtige mit Jahresumsätzen ab 16 620 €.

2) Ohne steuerfreie Bank- und Versicherungsumsätze.- Abweichungen in den Summen durch Runden der Zahlen.

2. Umsatzsteuerpflichtige, deren steuerbarer Umsatz und Umsatzsteuer 2002 nach ausgewählten Wirtschaftszweigen

| Systematik-Nr. | Wirtschaftszweig | Steuerpflichtige | Steuerbarer Umsatz | | Umsatzsteuer vor Abzug der Vorsteuer | | Abziehbare Vorsteuer | Umsatzsteuer-vorauszahlung |
|----------------|---|------------------|--------------------|---|--------------------------------------|---|----------------------|----------------------------|
| | | | insgesamt | darunter für Lieferungen und Leistungen | insgesamt | darunter für Lieferungen und Leistungen | | |
| | | Anzahl | 1 000 € | | | | | |
| A | Land- und | | | | | | | |
| | Forstwirtschaft | 7 475 | 4 199 963 | 4 044 458 | 379 068 | 362 456 | 349 011 | 31 498 |
| 01 | Landwirtschaft und Jagd | 6 930 | 4 032 221 | 3 877 226 | 353 717 | 337 262 | 332 854 | 22 295 |
| 01.1 | Pflanzenbau | 2 161 | 996 741 | 938 782 | 74 659 | 67 113 | 82 539 | - 6 956 |
| 01.11 | Ackerbau | 1 717 | 776 300 | 732 551 | 53 852 | 47 498 | 65 438 | - 10 801 |
| 01.12 | Gartenbau | 388 | 204 791 | 191 457 | 19 539 | 18 413 | 15 612 | 4 053 |
| 01.2 | Tierhaltung | 1 539 | 2 051 297 | 1 967 089 | 145 059 | 137 487 | 166 448 | - 21 152 |
| 01.21 | Haltung von Rindern | 104 | 150 614 | 134 798 | 11 790 | 10 641 | 12 429 | - 559 |
| 01.22 | Haltung von Schafen, Ziegen, Pferden u. Eseln | 117 | 71 116 | 70 065 | 4 662 | 4 574 | 4 718 | - 56 |
| 01.23 | Haltung von Schweinen | 542 | 344 405 | 336 473 | 24 700 | 24 091 | 29 615 | - 4 819 |
| 01.24 | Haltung von Geflügel | 545 | 1 378 686 | 1 321 571 | 96 145 | 90 617 | 110 765 | - 14 588 |
| 01.25 | Sonstige Tierhaltung | 231 | 106 476 | 104 182 | 7 761 | 7 565 | 8 920 | - 1 130 |
| 01.3 | Gemischte Landwirtschaft | 475 | • | • | • | • | • | • |
| 01.4 | Erbringung von landw. und gärtl. Dienstleistg. | 2 754 | 871 211 | 860 271 | 123 864 | 122 780 | 70 901 | 52 967 |
| 01.41.1 | Erbring.v. Dienstleist. für den Pflanzenbau | 494 | 180 365 | 178 697 | 25 242 | 25 087 | 20 250 | 4 998 |
| 01.41.2 | Garten- und Landschaftsbau | 1 861 | 596 071 | 588 005 | 87 680 | 86 866 | 44 577 | 43 101 |
| 02 | Forstwirtschaft | 545 | 167 742 | 167 232 | 25 352 | 25 193 | 16 157 | 9 203 |
| B | Fischerei und Fischzucht | 144 | 45 443 | 44 468 | 3 029 | 2 951 | 1 587 | 1 441 |
| 05.01.1 | Hochsee- und Küstenfischerei | 118 | 35 994 | 35 774 | 2 270 | 2 254 | 1 028 | 1 242 |
| C | Bergbau und Gewinnung von Steinen und Erden | 339 | 1 386 284 | 1 325 083 | 142 580 | 129 982 | 129 215 | 13 366 |
| CA | Kohlenbergbau,Torfgew., Gew.v.Erdöl, Erdgas usw. | 136 | 763 097 | 714 463 | 59 753 | 49 840 | 69 296 | - 9 542 |
| 10 | Kohlenbergbau, Torfgewinnung | 108 | 131 489 | 129 216 | 16 484 | 16 071 | 12 393 | 4 092 |
| 11 | Gew.v.Erdöl u.Erdgas, Erbrg.d.verb.Dienstlg. | 28 | 631 608 | 585 247 | 43 270 | 33 769 | 56 903 | - 13 633 |
| CB | Erzbergb., Gew.v.Steinen u.Erden, sonst.Bergbau | 203 | 623 188 | 610 620 | 82 827 | 80 142 | 59 919 | 22 908 |
| 14.1 | Gewinnung von Natursteinen | 33 | 172 352 | 168 915 | 25 428 | 24 878 | 18 219 | 7 209 |
| 14.2 | Gewinnung von Kies, Sand, Ton und Kaolin | 152 | 236 294 | 235 734 | 35 801 | 35 661 | 22 254 | 13 547 |
| D | Verarbeitendes Gewerbe | 20 780 | 177 607 576 | 163 333 676 | 16 303 010 | 14 040 321 | 18 112 858 | -1 798 463 |
| DA | Ernährungsgewerbe und Tabakverarbeitung | 3 970 | 24 708 194 | 23 162 197 | 1 951 248 | 1 797 457 | 1 969 846 | - 18 427 |
| 15.1 | Schlachten und Fleischverarbeitung | 1 501 | 5 992 277 | 5 772 269 | 427 083 | 407 265 | 442 721 | - 15 629 |
| 15.11 | Schlachten (ohne Schlachten von Geflügel) | 150 | 1 106 655 | 1 075 038 | 77 465 | 73 342 | 82 075 | - 4 609 |
| 15.12 | Schlachten von Geflügel | 34 | 1 326 078 | 1 288 800 | 93 382 | 90 192 | 105 787 | - 12 406 |
| 15.13 | Fleischverarbeitung | 1 317 | 3 559 544 | 3 408 431 | 256 236 | 243 731 | 254 859 | 1 386 |
| 15.2 | Fischverarbeitung | 38 | • | • | • | • | • | • |
| 15.3 | Obst- und Gemüseverarbeitung | 68 | 1 767 731 | 1 632 777 | 156 514 | 140 061 | 163 849 | - 7 336 |
| 15.4 | Herst. v.pflanzlichen u. tierischen Ölen u.Fetten | 12 | 810 536 | 775 903 | 52 665 | 49 000 | 68 762 | - 16 097 |
| 15.5 | Milchverarbeitung; Herstellung v. Speiseeis | 89 | 2 371 205 | 2 252 292 | 160 502 | 147 124 | 202 925 | - 42 423 |
| 15.6 | Mahl-u.Schälmaschinen, H. v.Stärke u.Stärkeerzq. | 77 | 651 793 | 615 226 | 33 638 | 29 402 | 57 985 | - 24 347 |

Noch: 2. Umsatzsteuerpflichtige, deren steuerbarer Umsatz und Umsatzsteuer 2002 nach ausgewählten Wirtschaftszweigen

| Systematik-Nr. | Wirtschaftszweig | Steuerpflichtige | Steuerbarer Umsatz | | Umsatzsteuer vor Abzug der Vorsteuer | | Abziehbare Vorsteuer | Umsatzsteuer-vorauszahlung |
|----------------|---|------------------|--------------------|---|--------------------------------------|---|----------------------|----------------------------|
| | | | insgesamt | darunter für Lieferungen und Leistungen | insgesamt | darunter für Lieferungen und Leistungen | | |
| | | Anzahl | 1 000 € | | | | | |
| 15.7 | Herstellung von Futtermitteln | 125 | 3 382 969 | 2 814 177 | 232 059 | 183 863 | 263 326 | - 31 251 |
| 15.8 | Sonst.Ernährungsgewerbe (oh.Getränkeherstellung) | 1 819 | 6 622 139 | 6 353 996 | 481 183 | 455 232 | 500 798 | - 19 496 |
| 15.81 | Herstellung von Backw. (ohne Dauerbackwaren) | 1 605 | 2 804 069 | 2 727 327 | 215 340 | 208 223 | 200 095 | 15 365 |
| 15.82 | Herstellung von Dauerbackwaren | 28 | 704 779 | 677 864 | 43 952 | 40 926 | 59 177 | - 15 225 |
| 15.83 | Herstellung von Zucker | 7 | • | • | • | • | • | • |
| 15.87 | Herstellung von Würzmitteln und Saucen | 18 | 1 039 994 | 956 376 | 70 129 | 63 348 | 82 119 | - 11 990 |
| 15.89 | Herst. v. sonst.Nahrgs.-mitteln (oh. Getränke) | 78 | 762 841 | 710 489 | 51 895 | 47 667 | 58 987 | - 7 092 |
| 15.9 | Herstellung von Getränken | 240 | 2 526 845 | 2 416 892 | 374 317 | 356 555 | 230 690 | 143 652 |
| 15.91 | Herstellung von Spirituosen | 69 | 1 266 445 | 1 241 831 | 186 182 | 182 230 | 102 071 | 84 111 |
| 15.92 | Herstellung von Alkohol | 96 | 56 479 | 49 451 | 8 541 | 7 370 | 5 311 | 3 231 |
| 15.96 | Herstellung von Bier | 24 | 578 767 | 575 947 | 86 125 | 85 602 | 57 948 | 28 202 |
| 15.98 | Nat. Mineralwassergew., H.v.Erfrischungsgetr. | 29 | 562 507 | 487 524 | 89 124 | 77 090 | 61 887 | 27 237 |
| DB | Textil- und Bekleidungsgewerbe | 637 | 2 639 783 | 2 377 096 | 287 208 | 243 629 | 252 121 | 35 122 |
| 17 | Textilgewerbe | 339 | 1 606 269 | 1 429 927 | 163 969 | 135 535 | 147 094 | 16 910 |
| 17.1 | Spinnstoffaufbereitung und Spinnerei | 9 | 56 764 | 50 850 | 3 995 | 2 971 | 4 858 | - 863 |
| 17.2 | Weberei | 34 | 212 207 | 191 816 | 20 181 | 16 918 | 19 515 | 666 |
| 17.3 | Textilveredlung | 56 | 51 215 | 48 317 | 7 554 | 7 091 | 4 036 | 3 530 |
| 17.4 | Herst.v.konfektion. Textilw. (o.Bekleidung) | 76 | 898 936 | 796 497 | 89 043 | 72 514 | 82 726 | 6 341 |
| 17.5 | Sonst.Textilgewerbe (o.Herst.v. Maschenware) | 129 | 224 744 | 193 980 | 26 224 | 21 304 | 20 933 | 5 291 |
| 17.6 | Herstellung von gewirkt. und gestricktem Stoff | 24 | 17 170 | 16 212 | 2 352 | 2 199 | 1 675 | 677 |
| 17.7 | Herst. von gewirkten und gestr. Fertigerzeugn. | 11 | 145 232 | 132 255 | 14 620 | 12 538 | 13 352 | 1 268 |
| 18 | Bekleidungsgewerbe | 298 | 1 033 514 | 947 169 | 123 239 | 108 094 | 105 027 | 18 212 |
| 18.2 | Herst. von Bekleidung (ohne Lederbekleidung) | 267 | 1 019 951 | 933 732 | 121 393 | 106 268 | 103 651 | 17 742 |
| 18.22 | H.v.Oberbekldg.(o.Arb.-u.Berufsbekleidg.) | 180 | 713 008 | 654 148 | 80 206 | 69 560 | 73 667 | 6 539 |
| 18.23 | Herstellung von Wäsche | 34 | 174 465 | 153 116 | 22 133 | 18 615 | 17 717 | 4 416 |
| 18.24 | Herst. v.sonst.Bekleidg. u.Bekleidungszubehör | 37 | 54 946 | 51 639 | 7 604 | 7 079 | 5 770 | 1 834 |
| DC | Ledergewerbe | 92 | • | • | • | • | • | • |
| 19.3 | Herstellung von Schuhen | 47 | 197 979 | 164 364 | 21 374 | 15 880 | 19 717 | 1 658 |
| DD | Holzgewerbe (ohne Herstellung von Möbeln) | 1 098 | 1 972 313 | 1 870 040 | 261 865 | 244 850 | 201 097 | 60 812 |
| 20.1 | Säge-, Hobel- und Holzimprägnierwerke | 222 | 418 779 | 404 001 | 52 197 | 49 649 | 39 554 | 12 643 |
| 20.2 | H.v.Furnier-, Sperrholz-, Holzfaser-u.Holzspanpl. | 18 | 603 685 | 546 802 | 65 520 | 55 960 | 65 239 | 281 |
| 20.3 | H.v.Konstr.-,Fertigb.t., Ausbauelement.u.Ä.a.Holz | 615 | 773 686 | 745 615 | 118 434 | 113 986 | 79 259 | 39 220 |
| 20.4 | H.v.Verpackungsmitteln, Lagerbehält.u.Ä.aus Holz | 44 | 71 154 | 70 451 | 10 820 | 10 648 | 6 661 | 4 159 |
| 20.5 | H.v.Holzw.ang.,Kork-, Fl.-u.Korbw.(o.H.v.Möb.) | 199 | 105 009 | 103 170 | 14 894 | 14 608 | 10 386 | 4 509 |

Noch: 2. Umsatzsteuerpflichtige, deren steuerbarer Umsatz und Umsatzsteuer 2002 nach ausgewählten Wirtschaftszweigen

| Systematik-Nr. | Wirtschaftszweig | Steuerpflichtige | Steuerbarer Umsatz | | Umsatzsteuer vor Abzug der Vorsteuer | | Abziehbare Vorsteuer | Umsatzsteuer-vorauszahlung |
|----------------|---|------------------|--------------------|---|--------------------------------------|---|----------------------|----------------------------|
| | | | insgesamt | darunter für Lieferungen und Leistungen | insgesamt | darunter für Lieferungen und Leistungen | | |
| | | Anzahl | 1 000 € | | | | | |
| DE | Papier-, Verlags- und Druckgewerbe | 2 243 | 8 877 762 | 8 057 797 | 1 027 131 | 894 259 | 768 547 | 258 648 |
| 21 | Papiergewerbe | 206 | 4 615 727 | 3 920 544 | 479 411 | 366 446 | 402 075 | 77 361 |
| 21.1 | Herst.von Holz-u.Zellstoff,Papier,Kart.,Pappe | 44 | 3 222 947 | 2 716 120 | 298 367 | 215 786 | 270 116 | 28 250 |
| 21.2 | Herstellung von Waren a.Papier, Karton u.Pappe | 162 | 1 392 779 | 1 204 425 | 181 044 | 150 660 | 131 959 | 49 110 |
| 21.21 | Herst. v. Wellpapier u.-pappe,Verpackungsmitteln | 65 | 666 082 | 607 015 | 91 258 | 81 670 | 65 911 | 25 347 |
| 21.22 | H. v.Haush.-,Hygiene-,Toil.art.a.Zellst.usw. | 22 | • | • | • | • | • | • |
| 21.23 | H.v.Schreibw.,Bürobedarf a.Papier,Karton u.Pappe | 43 | 190 769 | 174 157 | 24 513 | 21 723 | 21 307 | 3 231 |
| 22 | Verlags-,Druckgew.,Ver-vielf.v.besp.Tontr.usw. | 2 037 | 4 262 035 | 4 137 253 | 547 720 | 527 813 | 366 471 | 181 288 |
| 22.1 | Verlagsgewerbe | 707 | 1 986 816 | 1 976 966 | 253 936 | 252 302 | 163 250 | 90 686 |
| 22.11 | Verlegen von Büchern | 121 | 296 725 | 294 906 | 40 156 | 39 879 | 30 369 | 9 787 |
| 22.12 | Verlegen von Zeitungen | 112 | 1 093 864 | 1 092 221 | 143 475 | 143 094 | 87 821 | 55 654 |
| 22.13 | Verlegen von Zeitschriften | 199 | 473 726 | 468 887 | 54 465 | 53 701 | 35 140 | 19 324 |
| 22.2 | Druckgewerbe | 1 277 | 2 208 600 | 2 100 866 | 285 521 | 268 401 | 196 825 | 88 735 |
| 22.21 | Drucken von Zeitungen | 47 | 96 619 | 94 180 | 14 515 | 14 125 | 8 038 | 6 478 |
| 22.22 | Drucken anderer Druckerzeugnisse | 973 | 1 558 495 | 1 515 705 | 214 635 | 207 906 | 139 172 | 75 503 |
| 22.3 | Vervielfält. v.bespielt. Ton-,Bild-u.Datenträgern | 53 | 66 619 | 59 420 | 8 263 | 7 111 | 6 396 | 1 866 |
| DF | Kokerei,Min.ölverarb., H.v.Spalt-u.Brutst. | 7 | • | • | • | • | • | • |
| DG | Herstellung von chemischen Erzeugnissen | 369 | 13 980 343 | 11 359 998 | 1 443 876 | 978 496 | 1 360 055 | 89 581 |
| 24.1 | Herstellung von chemischen Grundstoffen | 100 | 7 982 458 | 6 615 991 | 913 641 | 648 204 | 877 894 | 41 508 |
| 24.13 | H.von sonst.anorgan. Grundstoff.u.Chemikalien | 11 | • | • | • | • | • | • |
| 24.14 | H.von sonst. organ. Grundstoff.u.Chemikalien | 46 | 1 881 026 | 1 624 937 | 226 773 | 174 635 | 210 567 | 16 206 |
| 24.16 | Herstellung von Kunststoffen in Primärformen | 25 | 3 992 379 | 3 225 832 | 457 408 | 316 517 | 428 718 | 28 690 |
| 24.3 | Herst.v.Anstrichmittln., Druckfarb.u.Kitten | 47 | 1 284 565 | 1 051 647 | 141 210 | 103 936 | 127 346 | 13 864 |
| 24.4 | Herstellung von pharmazeutischen Erzeugnissen | 76 | 3 250 253 | 2 354 321 | 235 485 | 92 803 | 218 459 | 17 026 |
| 24.42 | H.von pharmaz.Spezialit. u.sonst.pharmaz.Erzeugn. | 68 | 3 165 127 | 2 276 454 | 226 606 | 85 078 | 211 031 | 15 575 |
| 24.5 | H.v.Seif.,Wasch-,Rein-, Körperpfl.m.,Duftst. | 59 | 163 140 | 158 270 | 22 988 | 22 209 | 16 096 | 6 892 |
| 24.6 | Herstellung von sonst. chemischen Erzeugnissen | 72 | 1 175 326 | 1 065 181 | 113 460 | 95 856 | 106 671 | 6 789 |
| 24.7 | Herstellung von Chemiefasern | 8 | 38 173 | 36 611 | 5 558 | 5 308 | 4 719 | 838 |
| DH | Herstellung von Gummi- und Kunststoffwaren | 624 | 8 988 352 | 8 119 521 | 1 005 674 | 861 669 | 835 943 | 170 330 |
| 25 | Herstellung von Gummi- und Kunststoffwaren | 624 | 8 988 352 | 8 119 521 | 1 005 674 | 861 669 | 835 943 | 170 330 |
| 25.1 | Herstellung von Gummiwaren | 74 | • | • | • | • | • | • |
| 25.2 | Herstellung von Kunststoffwaren | 550 | • | • | • | • | • | • |

Noch: 2. Umsatzsteuerpflichtige, deren steuerbarer Umsatz und Umsatzsteuer 2002 nach ausgewählten Wirtschaftszweigen

| Systematik-Nr. | Wirtschaftszweig | Steuerpflichtige | Steuerbarer Umsatz | | Umsatzsteuer vor Abzug der Vorsteuer | | Abziehbare Vorsteuer | Umsatzsteuer-vorauszahlung |
|----------------|---|------------------|--------------------|---|--------------------------------------|---|----------------------|----------------------------|
| | | | insgesamt | darunter für Lieferungen und Leistungen | insgesamt | darunter für Lieferungen und Leistungen | | |
| | | Anzahl | 1 000 € | | | | | |
| 25.21 | H.v.Platten,Folien, | | | | | | | |
| | Schläuch.,Prof.a.Kunst. | 74 | 715 553 | 649 489 | 84 045 | 73 222 | 71 651 | 12 393 |
| 25.22 | Herst. von Verpackungsmitteln aus Kunststoffen | 43 | 736 343 | 649 830 | 82 599 | 68 299 | 70 502 | 12 097 |
| 25.23 | Herst. von Baubedarfsartikeln a. Kunststoffen | 98 | • | • | • | • | • | • |
| 25.24 | Herstellung von sonst. Kunststoffwaren | 335 | 1 366 478 | 1 269 649 | 172 900 | 157 338 | 131 126 | 42 372 |
| DI | Glasgewerbe,H.v.Keramik, Verarb.v.Steinen u.Erden | 1 078 | 4 489 091 | 4 208 487 | 612 505 | 567 717 | 469 518 | 143 197 |
| 26.1 | Herstellung von Glas und Glaswaren | 79 | 1 345 398 | 1 155 596 | 153 543 | 123 667 | 128 721 | 24 822 |
| 26.12 | Veredlung und Bearbeitung v. Flachglas | 26 | 275 804 | 219 466 | 39 513 | 30 497 | 25 888 | 13 625 |
| 26.13 | Herstellung von Hohlglas | 9 | • | • | • | • | • | • |
| 26.15 | H.,Veredlg.u.Bearb.v. sonst.Glas,techn.Glasw. | 32 | 104 902 | 101 424 | 8 701 | 8 145 | 10 064 | - 1 364 |
| 26.2 | H.v.keramischen Erzeugn. (oh.Ziegel u.Baukeramik) | 84 | 103 680 | 93 966 | 12 541 | 10 987 | 9 416 | 3 125 |
| 26.3 | H.von keramischen Wand- u.Bodenflies. u.-platten | 12 | 27 743 | 24 025 | 3 853 | 3 275 | 2 855 | 998 |
| 26.4 | Herstellung von Ziegeln und sonstiger Baukeramik | 58 | 447 043 | 427 082 | 68 188 | 64 476 | 43 156 | 25 064 |
| 26.5 | Herstellung von Zement, Kalk und gebranntem Gips | 11 | 39 631 | 38 864 | 5 784 | 5 658 | 4 125 | 1 659 |
| 26.6 | Herst. v.Erzeugnissen a.Beton, Zement und Gips | 454 | 1 803 746 | 1 787 195 | 279 763 | 277 226 | 206 395 | 73 547 |
| 26.61 | H. v.Erzeugn.aus Beton, Zem.t,Kalksandst.f.d.Bau | 257 | 1 210 608 | 1 197 839 | 185 706 | 183 775 | 132 686 | 53 198 |
| 26.61.2 | H.v.Konstruktionsteilen, Fertigbaut.a.Beton usw. | 176 | 1 010 557 | 1 002 087 | 156 191 | 154 996 | 113 649 | 42 721 |
| 26.61.4 | Herst.von Erzeugnissen a. Kalksandstein f.d.Bau | 25 | 104 240 | 103 889 | 16 507 | 16 451 | 8 935 | 7 572 |
| 26.63 | Herstellung von Frischbeton (Transportbeton) | 86 | 357 363 | 355 414 | 57 093 | 56 781 | 44 804 | 12 288 |
| 26.64 | Herst. v.Mörtel und and. Beton (Trockenbet.) | 18 | 159 278 | 158 904 | 25 406 | 25 346 | 20 414 | 4 992 |
| 26.7 | Be-u.Verarbeitung v. Naturwerk-u.Naturst.,ang | 348 | 143 194 | 135 752 | 22 688 | 21 507 | 11 294 | 11 394 |
| 26.8 | H.v.sonst.Erzeug.aus nicht metall.Mineralien | 32 | 578 657 | 546 008 | 66 145 | 60 921 | 63 556 | 2 589 |
| DJ | Metallerzeug.u.-bearb., H.von Metallerzeugnissen | 3 491 | 13 288 346 | 12 459 691 | 1 543 111 | 1 402 089 | 1 265 561 | 279 473 |
| 27 | Metallerzeugung und -bearbeitung | 128 | 7 532 612 | 7 016 276 | 757 366 | 667 009 | 721 488 | 35 879 |
| 27.1 | Erzeugung von Roheisen, Stahl u.Ferrolegierungen | 4 | • | • | • | • | • | • |
| 27.2 | Herstellung von Rohren | 43 | 358 178 | 319 876 | 34 400 | 28 178 | 33 812 | 589 |
| 27.3 | Sonstige erste Bearbeitung von Eisen und Stahl | 11 | • | • | • | • | • | • |
| 27.4 | Erzeugung und erste Bearbeitg.v. NE-Metallen | 31 | 1 356 086 | 1 271 717 | 136 847 | 121 586 | 113 211 | 23 638 |
| 27.5 | Gießereien | 39 | 177 100 | 175 212 | 22 466 | 22 148 | 14 622 | 7 844 |
| 28 | Herstellung von Metallerzeugnissen | 3 363 | 5 755 734 | 5 443 415 | 785 745 | 735 081 | 544 074 | 243 594 |
| 28.1 | Stahl- und Leichtmetallbau | 578 | 1 211 111 | 1 196 387 | 180 296 | 177 946 | 117 423 | 63 826 |
| 28.11 | Herstellung von Metallkonstruktionen | 367 | 772 305 | 763 282 | 115 694 | 114 194 | 74 326 | 41 589 |

Noch: 2. Umsatzsteuerpflichtige, deren steuerbarer Umsatz und Umsatzsteuer 2002 nach ausgewählten Wirtschaftszweigen

| Systematik-Nr. | Wirtschaftszweig | Steuerpflichtige | Steuerbarer Umsatz | | Umsatzsteuer vor Abzug der Vorsteuer | | Abziehbare Vorsteuer | Umsatzsteuer-vorauszahlung |
|----------------|--|------------------|--------------------|---|--------------------------------------|---|----------------------|----------------------------|
| | | | insgesamt | darunter für Lieferungen und Leistungen | insgesamt | darunter für Lieferungen und Leistungen | | |
| | | Anzahl | 1 000 € | | | | | |
| 28.12 | Herstellung von | | | | | | | |
| | Ausbauelementen a.Metall | 211 | 438 806 | 433 105 | 64 602 | 63 752 | 43 097 | 22 237 |
| 28.2 | H. v.Metallbehältern ü.300l, Heizkörpern usw. | 100 | 448 609 | 404 675 | 60 411 | 53 394 | 41 016 | 19 395 |
| 28.22 | H. von Heizkörpern,-kesseln f.Zentralheizg. | 8 | 314 328 | 274 061 | 41 568 | 35 151 | 28 540 | 13 028 |
| 28.3 | H. von Dampfkesseln (o.Zentralheizungskess.) | 15 | 110 326 | 106 833 | 11 540 | 10 972 | 9 303 | 2 237 |
| 28.4 | H. von Schmiede-,Press-, Zieh-,Stanzteilen u.Ä. | 67 | 437 764 | 415 229 | 53 760 | 50 187 | 46 968 | 6 792 |
| 28.5 | Oberflächenveredlg., Wärmebehandlg.;Mech.ang. | 1 910 | 1 140 205 | 1 121 574 | 171 399 | 168 326 | 100 178 | 71 664 |
| 28.51 | Oberflächenveredlung und Wärmebehandlung | 124 | 299 111 | 289 718 | 42 210 | 40 703 | 28 087 | 14 269 |
| 28.52 | Mechanik, anderweitig nicht genannt | 1 786 | 841 095 | 831 856 | 129 189 | 127 623 | 72 090 | 57 395 |
| 28.52.1 | Schlosserei und Schweißerei | 1 203 | 658 749 | 650 063 | 100 867 | 99 407 | 56 328 | 44 836 |
| 28.52.2 | Schleiferei und Dreherei | 141 | 82 339 | 82 125 | 12 572 | 12 521 | 6 722 | 5 850 |
| 28.52.3 | Beschlag- und Kunstschmieden | 442 | 100 007 | 99 668 | 15 750 | 15 695 | 9 040 | 6 709 |
| 28.6 | H.v.Schneidwaren,Werkzeugen,Schlöss.u.Beschl. | 212 | 271 233 | 263 816 | 35 895 | 34 689 | 23 321 | 12 646 |
| 28.62 | Herstellung von Werkzeugen | 152 | 224 247 | 217 334 | 30 624 | 29 499 | 19 942 | 10 756 |
| 28.7 | Herstellung von sonstigen Metallwaren | 481 | 2 136 485 | 1 934 900 | 272 444 | 239 567 | 205 865 | 67 033 |
| 28.72 | H. von Verpackungen und Verschlüssen aus Metall | 24 | 990 361 | 837 588 | 115 531 | 90 518 | 87 144 | 28 842 |
| 28.73 | Herstellung von Drahtwaren | 32 | 142 441 | 136 250 | 17 712 | 16 718 | 15 512 | 2 199 |
| 28.74 | Herst. von Schrauben, Nieten, Ketten u. Federn | 36 | 406 419 | 390 145 | 56 589 | 53 985 | 49 082 | 7 507 |
| 28.75 | Herstellung von sonst. Metallwaren ang. | 376 | 551 918 | 525 584 | 75 576 | 71 312 | 50 791 | 24 785 |
| DK | Maschinenbau | 1 983 | 10 206 846 | 9 474 920 | 1 101 978 | 991 557 | 968 810 | 134 829 |
| 29.1 | H.v.Masch.f.d.Erzeugung u.Nutzung v.mech.Energie | 161 | 2 201 824 | 2 116 860 | 281 753 | 268 106 | 243 784 | 38 791 |
| 29.12 | Herstellung von Pumpen und Kompressoren | 59 | 1 506 184 | 1 460 842 | 210 649 | 203 316 | 183 062 | 28 410 |
| 29.14 | H.v.Lagern,Getrieben, Zahnrädern,Antriebsleim. | 55 | 483 059 | 455 681 | 47 127 | 42 740 | 41 349 | 5 777 |
| 29.2 | H.von sonstigen nicht WZ -spezifisch.Maschinen | 443 | 2 938 936 | 2 607 375 | 325 168 | 280 898 | 267 314 | 58 459 |
| 29.22 | Herstellung von Hebezeug.u.Fördermitteln | 106 | 849 537 | 804 351 | 105 836 | 97 931 | 70 610 | 35 322 |
| 29.23 | H.v.kälte-u.lufttechn. Erzeugn.,n.f.d. Haushalt | 92 | 1 106 559 | 857 435 | 130 458 | 100 309 | 99 014 | 31 444 |
| 29.24 | H.v.sonstig.nicht WZ-spezifisch.Maschin.ang. | 232 | 908 799 | 873 658 | 83 312 | 77 434 | 91 245 | - 7 424 |
| 29.3 | Herstellung von land- und forstwirtschaftl. Masch. | 322 | 1 032 337 | 979 346 | 100 409 | 91 471 | 102 832 | - 2 423 |
| 29.4 | Herstellung von Werkzeugmaschinen | 179 | 385 334 | 365 910 | 44 741 | 41 623 | 34 516 | 10 225 |
| 29.42 | H. von Werkzeugmaschinen f. die Metallbearbeitung | 13 | 75 526 | 74 968 | 7 529 | 7 439 | 5 919 | 1 610 |
| 29.5 | H.v.Maschinen für sonst. best. Wirtschaftszweige | 787 | 3 265 339 | 3 055 213 | 301 639 | 266 449 | 287 338 | 14 535 |
| 29.51 | H.v.Masch.für Metall-zeug-,Walzwerkseintr.usw. | 46 | 182 165 | 155 283 | 20 497 | 16 195 | 15 627 | 4 880 |
| 29.52 | Herstellg v.Bergwerks-, Bau-u.Baustoffmaschinen | 73 | 1 257 637 | 1 107 695 | 103 638 | 79 377 | 118 888 | - 15 218 |

Noch: 2. Umsatzsteuerpflichtige, deren steuerbarer Umsatz und Umsatzsteuer 2002 nach ausgewählten Wirtschaftszweigen

| Systematik-Nr. | Wirtschaftszweig | Steuerpflichtige | Steuerbarer Umsatz | | Umsatzsteuer vor Abzug der Vorsteuer | | Abziehbare Vorsteuer | Umsatzsteuer-vorauszahlung |
|----------------|--------------------------|------------------|--------------------|---|--------------------------------------|---|----------------------|----------------------------|
| | | | insgesamt | darunter für Lieferungen und Leistungen | insgesamt | darunter für Lieferungen und Leistungen | | |
| | | Anzahl | 1 000 € | | | | | |
| 29.53 | H.v.Maschinen f. | | | | | | | |
| | Ernährungsgew.u.Tabakv. | 90 | 446 431 | 436 305 | 34 697 | 33 047 | 36 349 | - 1 652 |
| 29.56 | H.v.Maschinen f.best. | | | | | | | |
| | Wirtschaftszweige ang. | 562 | 1 266 867 | 1 248 809 | 132 767 | 128 652 | 105 445 | 27 513 |
| 29.7 | Herstellung von | | | | | | | |
| | Haushaltsgeräten, ang. | 70 | 377 256 | 344 416 | 47 518 | 42 263 | 32 445 | 15 074 |
| 29.71 | Herstellung von | | | | | | | |
| | elektr. Haushaltsgeräten | 54 | 350 313 | 319 539 | 44 516 | 39 592 | 29 956 | 14 561 |
| DL | H.v.Büromasch.,DV-Gerät. | | | | | | | |
| | u.-Einr.;Elektrotech.usw | 2 302 | 7 765 405 | 7 204 892 | 840 817 | 749 767 | 722 640 | 118 875 |
| 30 | H.v.Büromaschinen, DV- | | | | | | | |
| | Geräten u.-einrichtungen | 139 | 236 306 | 219 432 | 31 817 | 29 077 | 22 120 | 10 386 |
| 31 | H.v. Geräten d. Elektr.- | | | | | | | |
| | erzgg.,-verteiltg.u.Ä. | 495 | 3 982 687 | 3 588 017 | 447 655 | 383 925 | 392 404 | 55 261 |
| 31.1 | H.v.Elektromotoren, | | | | | | | |
| | Generatoren,Transformat. | 81 | 782 794 | 755 604 | 88 291 | 83 811 | 78 071 | 10 220 |
| 31.2 | H.v. Elektriz.vertlgs.- | | | | | | | |
| | und -schalteinrichtungen | 104 | 308 685 | 302 824 | 42 487 | 41 540 | 27 535 | 14 952 |
| 31.3 | H.von isol.Elektro- | | | | | | | |
| | kabeln,-leitg.u.-drähten | 35 | 1 349 672 | 1 142 026 | 148 928 | 115 686 | 131 451 | 17 477 |
| 31.4 | Herstellung von | | | | | | | |
| | Akkumulator. u.Batterien | 4 | 762 575 | 662 167 | 72 699 | 56 025 | 79 758 | - 7 059 |
| 31.5 | Herstellung von elektr. | | | | | | | |
| | Lampen und Leuchten | 73 | 346 177 | 318 039 | 39 347 | 34 837 | 33 191 | 6 156 |
| 31.6 | Herstellung von elektr. | | | | | | | |
| | Ausrüstungen, ang. | 198 | 432 784 | 407 356 | 55 902 | 52 026 | 42 398 | 13 515 |
| 32 | Rundfunk- und | | | | | | | |
| | Nachrichtentechnik | 260 | 1 169 210 | 1 116 721 | 144 142 | 135 503 | 117 205 | 26 938 |
| 32.1 | Herstellung von | | | | | | | |
| | elektron. Bauelementen | 146 | 511 691 | 480 498 | 62 404 | 57 388 | 49 934 | 12 470 |
| 32.2 | H.v.Geräten und Einrich- | | | | | | | |
| | tung.d.Telekomm.technik | 82 | 439 608 | 427 872 | 63 508 | 61 626 | 46 110 | 17 397 |
| 32.3 | H.v.Rundfunk-,phono-und | | | | | | | |
| | videotechnischen Geräten | 32 | 217 911 | 208 350 | 18 230 | 16 489 | 21 160 | - 2 929 |
| 33 | Medizin-, Mess-,Steuer- | | | | | | | |
| | technik,Optik,H.v. Uhren | 1 408 | 2 377 202 | 2 280 722 | 217 203 | 201 263 | 190 912 | 26 290 |
| 33.1 | H.v.med.Geräten u.ortho- | | | | | | | |
| | pädischen Erzeugnissen | 995 | 1 015 044 | 975 499 | 89 953 | 83 786 | 73 939 | 16 013 |
| 33.10.1 | H.v.elektromedizinisch. | | | | | | | |
| | Geräten u.Instrumenten | 33 | 49 598 | 46 647 | 3 664 | 3 193 | 4 463 | - 799 |
| 33.10.2 | Herstellung von | | | | | | | |
| | medizintechn. Geräten | 153 | 185 010 | 178 087 | 21 362 | 20 279 | 16 600 | 4 762 |
| 33.10.3 | Herstellung von | | | | | | | |
| | orthopäd. Erzeugnissen | 136 | 398 230 | 370 550 | 36 072 | 31 781 | 31 624 | 4 448 |
| 33.10.4 | Zahntechnische | | | | | | | |
| | Laboratorien | 673 | 382 205 | 380 214 | 28 855 | 28 532 | 21 252 | 7 602 |
| 33.2 | H.v.Mess-,Kontr.-,Navi- | | | | | | | |
| | gat.-u.ä.Instrum.u.Vorr. | 182 | 896 803 | 856 268 | 75 632 | 68 604 | 72 836 | 2 796 |
| 33.3 | H.v.industriell.Prozess- | | | | | | | |
| | steuerungseinrichtungen | 47 | 112 251 | 110 983 | 17 080 | 16 768 | 10 775 | 6 305 |
| 33.4 | Herst. von optischen | | | | | | | |
| | und fotografisch.Geräten | 175 | 338 715 | 323 681 | 32 790 | 30 373 | 31 645 | 1 145 |
| DM | Fahrzeugbau | 678 | 75 784 642 | 70 314 627 | 5 515 690 | 4 626 353 | 8 876 856 | -3 360 992 |
| 34 | Herstellung von Kraft- | | | | | | | |
| | wagen u.Kraftwagenteilen | 410 | • | • | • | • | • | • |

Noch: 2. Umsatzsteuerpflichtige, deren steuerbarer Umsatz und Umsatzsteuer 2002 nach ausgewählten Wirtschaftszweigen

| Systematik-Nr. | Wirtschaftszweig | Steuerpflichtige | Steuerbarer Umsatz | | Umsatzsteuer vor Abzug der Vorsteuer | | Abziehbare Vorsteuer | Umsatzsteuer-vorauszahlung |
|----------------|---|------------------|--------------------|---|--------------------------------------|---|----------------------|----------------------------|
| | | | insgesamt | darunter für Lieferungen und Leistungen | insgesamt | darunter für Lieferungen und Leistungen | | |
| | | Anzahl | 1 000 € | | | | | |
| 34.1 | Herstellung von Kraftwagen u.Kraftwagenmotor. | 37 | • | • | • | • | • | • |
| 34.2 | Herstellung v. Kaross., Aufbauten u.Anhängern | 157 | 909 411 | 844 470 | 96 217 | 85 889 | 99 587 | - 3 370 |
| 34.3 | H.v.Teilen u.Ä. f.Kraftwagen u.Kraftwagenmotor. | 216 | 5 349 856 | 4 754 779 | 699 134 | 603 437 | 603 340 | 95 794 |
| 35 | Sonstiger Fahrzeugbau | 268 | • | • | • | • | • | • |
| 35.1 | Schiff- und Bootsbau | 130 | 588 849 | 557 627 | 37 974 | 34 881 | 50 174 | - 12 201 |
| 35.11 | Schiffbau (ohne Boots- und Yachtbau) | 59 | 242 550 | 232 476 | 14 444 | 13 836 | 22 410 | - 7 966 |
| 35.12 | Boots- und Yachtbau | 71 | 346 299 | 325 151 | 23 529 | 21 044 | 27 764 | - 4 235 |
| 35.2 | Bahnindustrie | 30 | 351 689 | 341 423 | 22 383 | 20 743 | 42 497 | - 20 114 |
| 35.3 | Luft- und Raumfahrzeugbau | 22 | 274 112 | 235 981 | 35 832 | 29 541 | 21 395 | 14 437 |
| 35.4 | H.v.Krafträdern,Fahrräd. u.Behindertenfahrz. | 40 | 203 425 | 184 215 | 29 899 | 26 826 | 22 738 | 7 161 |
| DN | H.v.Möbeln,Schmuck, Musikinstr.usw;Recycling | 2 208 | 2 627 098 | 2 535 274 | 366 836 | 352 110 | 257 538 | 109 339 |
| 36 | H.v.Möbeln,Schmuck, Musikinstr.usw;Recycling | 2 002 | 2 110 605 | 2 032 149 | 292 257 | 279 685 | 207 507 | 84 791 |
| 36.1 | Herstellung von Möbeln | 1 500 | 1 853 451 | 1 784 849 | 259 598 | 248 586 | 184 952 | 74 688 |
| 36.11 | Herstellung von Sitzmöbeln | 79 | 232 856 | 222 067 | 34 409 | 32 684 | 28 387 | 6 022 |
| 36.12 | Herstellung von Büro- und Ladenmöbeln | 68 | 325 088 | 317 691 | 43 278 | 42 027 | 29 800 | 13 477 |
| 36.13 | Herstellung von Küchenmöbeln | 52 | 161 147 | 145 495 | 20 377 | 17 873 | 16 233 | 4 144 |
| 36.14 | Herstellung von sonstigen Möbeln | 1 288 | 932 273 | 913 862 | 137 999 | 135 081 | 90 236 | 47 804 |
| 36.15 | Herstellung von Matratzen | 13 | 202 087 | 185 734 | 23 535 | 20 920 | 20 295 | 3 240 |
| 36.2 | Herstellung von Schmuck u.ä. Erzeugnissen | 220 | 45 526 | 44 757 | 6 848 | 6 742 | 3 588 | 3 260 |
| 36.3 | Herstellung von Musikinstrumenten | 71 | 50 703 | 50 066 | 4 239 | 4 137 | 3 584 | 655 |
| 36.4 | Herstellung von Sportgeräten | 44 | 52 860 | 51 397 | 7 145 | 6 909 | 4 762 | 2 383 |
| 36.5 | Herstellung von Spielwaren | 54 | 40 334 | 37 803 | 4 899 | 4 494 | 3 707 | 1 191 |
| 36.6 | Herstellung von sonstigen Erzeugnissen | 113 | 67 730 | 63 276 | 9 528 | 8 816 | 6 914 | 2 614 |
| 37 | Recycling | 206 | 516 493 | 503 125 | 74 578 | 72 425 | 50 031 | 24 548 |
| 37.1 | Recycling v.metall. Altmaterial.u.Reststoff. | 57 | 239 547 | 239 402 | 35 607 | 35 583 | 21 176 | 14 432 |
| 37.2 | Recycling v.n.metall. Altmater.u.Reststoffen | 149 | 276 946 | 263 723 | 38 971 | 36 843 | 28 855 | 10 116 |
| E | Energie- und Wasserversorgung | 1 628 | 24 742 192 | 24 409 028 | 3 856 152 | 3 791 173 | 3 324 569 | 531 595 |
| 40 | Energieversorgung | 1 413 | 24 190 013 | 23 856 968 | 3 802 742 | 3 737 880 | 3 277 713 | 525 041 |
| 40.1 | Elektrizitätsversorgung | 1 305 | 21 772 636 | 21 440 327 | 3 424 524 | 3 359 798 | 2 955 379 | 469 156 |
| 40.11 | Elektrizitätserzeugung | 1 248 | • | • | • | • | • | • |
| 40.11.1 | Elektrizitätserzeugung ohne Verteilung | 1 | • | • | • | • | • | • |
| 40.11.2 | Elektriz.erzg.a.Wärme-kraft m.Fremdb.z.Vertlg. | 15 | 3 129 695 | 3 123 305 | 486 216 | 485 142 | 341 540 | 144 676 |
| 40.11.3 | Sonst. Elektriz.erzg. m.Fremdbezug z.Verteilg. | 192 | 122 307 | 122 103 | 17 942 | 17 918 | 21 878 | - 3 936 |

Noch: 2. Umsatzsteuerpflichtige, deren steuerbarer Umsatz und Umsatzsteuer 2002 nach ausgewählten Wirtschaftszweigen

| Systematik-Nr. | Wirtschaftszweig | Steuerpflichtige | Steuerbarer Umsatz | | Umsatzsteuer vor Abzug der Vorsteuer | | Abziehbare Vorsteuer | Umsatzsteuer-vorauszahlung |
|----------------|---|------------------|--------------------|---|--------------------------------------|---|----------------------|----------------------------|
| | | | insgesamt | darunter für Lieferungen und Leistungen | insgesamt | darunter für Lieferungen und Leistungen | | |
| | | Anzahl | 1 000 € | | | | | |
| 40.11.4 | Elektriz.erzg.a.Wärme- | | | | | | | |
| | kraft o.Fremdb.z.Vertlg. | 445 | 3 728 749 | 3 718 384 | 563 525 | 561 722 | 484 106 | 79 426 |
| 40.11.5 | Sonst.Elektriz.erzg. | | | | | | | |
| | o.Fremdbezug z.Verteilg. | 595 | 812 886 | 792 484 | 128 887 | 125 619 | 144 663 | - 15 772 |
| 40.12 | Elektrizitätsübertragung | 6 | • | • | • | • | • | • |
| 40.13 | Elektrizitätsverteilung und -handel | 51 | 13 962 637 | 13 667 689 | 2 225 336 | 2 166 778 | 1 960 590 | 264 747 |
| 40.2 | Gasversorgung | 88 | 2 407 601 | 2 406 864 | 376 656 | 376 520 | 321 048 | 55 609 |
| 40.3 | Wärmeversorgung | 20 | 9 777 | 9 777 | 1 562 | 1 562 | 1 286 | 276 |
| 41 | Wasserversorgung | 215 | 552 178 | 552 060 | 53 410 | 53 292 | 46 857 | 6 554 |
| F | Baugewerbe | 28 100 | 19 957 645 | 19 825 752 | 3 131 937 | 3 104 030 | 1 937 334 | 1 195 372 |
| 45.1 | Vorbereitende Baustellenarbeiten | 564 | 528 135 | 502 855 | 67 126 | 64 306 | 44 367 | 22 792 |
| 45.11 | Abbruch-, Spreng-, Enttrümmerungsgewerbe u.Ä. | 540 | 518 736 | 493 476 | 65 624 | 62 807 | 43 475 | 22 181 |
| 45.11.1 | Abbruch-, Spreng- und Enttrümmerungsgewerbe | 174 | • | • | • | • | • | • |
| 45.11.2 | Erdbewegungsarbeiten | 364 | 225 040 | 224 586 | 35 029 | 34 933 | 19 995 | 15 067 |
| 45.2 | Hoch- und Tiefbau | 9 408 | 11 783 808 | 11 749 617 | 1 852 386 | 1 841 346 | 1 227 742 | 624 770 |
| 45.21 | Hochbau, Brücken- und Tunnelbau u.Ä. | 4 459 | 6 602 298 | 6 583 988 | 1 032 241 | 1 025 984 | 706 819 | 325 424 |
| 45.22 | Dachdeckerei,Bauspengl., Abdichtung u.Zimmerei | 3 160 | 1 606 786 | 1 603 637 | 253 826 | 253 316 | 136 189 | 117 733 |
| 45.22.1 | Dachdeckerei und Bauspenglerei | 1 376 | 765 698 | 765 174 | 122 195 | 122 122 | 60 762 | 61 391 |
| 45.22.2 | Abdichtung gegen Wasser und Feuchtigkeit | 520 | 155 075 | 153 721 | 23 272 | 23 045 | 14 153 | 9 120 |
| 45.22.3 | Zimmerei und Ingenieurholzbau | 1 264 | 686 013 | 684 743 | 108 360 | 108 149 | 61 274 | 47 222 |
| 45.23 | Bau v.Straßen,Bahnverk.-str.,Rollb.,Sportanlg. | 712 | 2 335 490 | 2 328 589 | 371 016 | 368 678 | 262 963 | 108 052 |
| 45.23.1 | Bau von Straßen, Rollbahnen und Sportanlagen | 674 | 2 018 947 | 2 012 803 | 320 136 | 318 156 | 232 024 | 88 112 |
| 45.23.2 | Bau von Bahnverkehrsstrecken | 38 | 316 544 | 315 786 | 50 880 | 50 523 | 30 939 | 19 940 |
| 45.24 | Wasserbau | 63 | 85 814 | 85 560 | 14 098 | 13 522 | 9 922 | 4 177 |
| 45.25 | Sonstig.spezialisierter Hoch- und Tiefbau | 1 014 | 1 153 420 | 1 147 842 | 181 205 | 179 846 | 111 850 | 69 384 |
| 45.25.1 | Brunnenbau | 52 | 167 025 | 163 728 | 25 941 | 25 235 | 16 329 | 9 612 |
| 45.25.2 | Schachtbau | 6 | • | • | • | • | • | • |
| 45.25.3 | Schornstein-, Feuerungs- und Industrieofenbau | 75 | 94 704 | 93 730 | 13 840 | 13 678 | 8 912 | 4 928 |
| 45.25.4 | Gerüstbau | 171 | 73 948 | 73 885 | 11 762 | 11 737 | 5 115 | 6 648 |
| 45.25.5 | Gebäudetrocknung | 65 | • | • | • | • | • | • |
| 45.25.6 | Sonstig.spezialisierter Hoch-und Tiefbau, ang. | 645 | 800 082 | 798 895 | 126 894 | 126 442 | 80 240 | 46 682 |
| 45.3 | Bauinstallation | 8 724 | 4 650 531 | 4 628 032 | 735 462 | 731 647 | 420 777 | 315 139 |
| 45.31 | Elektroinstallation | 2 923 | 1 707 298 | 1 696 740 | 271 056 | 269 323 | 149 966 | 121 214 |
| 45.32 | Dämmung gegen Kälte, Wärme, Schall,Erschüttg. | 452 | 212 668 | 209 706 | 33 365 | 32 958 | 18 752 | 14 618 |
| 45.33 | Klempnerei,Gas-,Wasser-, Heizungs-u.Lüftungsinst. | 4 108 | 2 433 213 | 2 424 990 | 385 201 | 383 783 | 226 006 | 159 488 |
| 45.34 | Sonstige Bauinstallation | 1 241 | 297 352 | 296 597 | 45 841 | 45 583 | 26 053 | 19 819 |
| 45.4 | Sonstiges Ausbaugewerbe | 9 326 | 2 910 545 | 2 861 139 | 463 823 | 453 674 | 234 618 | 229 362 |
| 45.41 | Stuckateurgewerbe, Gipserei und Verputzerei | 1 134 | 172 110 | 172 047 | 27 402 | 27 385 | 12 711 | 14 713 |
| 45.42 | Bautischlerei und schlosserei | 2 330 | 794 729 | 790 492 | 126 395 | 124 845 | 73 933 | 52 583 |
| 45.43 | Fußboden-, Fliesen-u. Plattenleg.,Raumausstg. | 1 967 | 629 498 | 621 019 | 100 189 | 98 776 | 54 482 | 45 716 |
| 45.43.2 | Fliesen-, Platten- und Mosaiklegerei | 806 | 328 148 | 321 734 | 52 195 | 51 112 | 27 520 | 24 679 |
| 45.43.3 | Estrichlegerei | 130 | 59 978 | 59 960 | 9 583 | 9 581 | 5 340 | 4 244 |

Noch: 2. Umsatzsteuerpflichtige, deren steuerbarer Umsatz und Umsatzsteuer 2002 nach ausgewählten Wirtschaftszweigen

| Systematik-Nr. | Wirtschaftszweig | Steuerpflichtige | Steuerbarer Umsatz | | Umsatzsteuer vor Abzug der Vorsteuer | | Abziehbare Vorsteuer | Umsatzsteuer-vorauszahlung |
|----------------|---|------------------|--------------------|---|--------------------------------------|---|----------------------|----------------------------|
| | | | insgesamt | darunter für Lieferungen und Leistungen | insgesamt | darunter für Lieferungen und Leistungen | | |
| | | Anzahl | 1 000 € | | | | | |
| 45.43.4 | Sonstige Fußboden- | | | | | | | |
| | legerei und -kleberei | 476 | 108 493 | 107 406 | 17 198 | 17 024 | 8 740 | 8 463 |
| 45.43.6 | Raumausstattung, ohne ausgeprägten Schwerpunkt | 463 | 107 580 | 106 895 | 17 169 | 17 061 | 10 441 | 6 727 |
| 45.44 | Maler- und Glasergerwerbe | 3 288 | 1 089 180 | 1 086 781 | 174 488 | 172 801 | 73 960 | 100 514 |
| 45.44.1 | Maler- und Lackierergewerbe | 3 054 | 1 017 889 | 1 016 074 | 163 297 | 161 704 | 67 565 | 95 742 |
| 45.44.2 | Glasergerwerbe | 234 | 71 291 | 70 706 | 11 190 | 11 097 | 6 394 | 4 772 |
| 45.45 | Baugewerbe, anderweitig nicht genannt | 607 | 225 029 | 190 800 | 35 350 | 29 866 | 19 533 | 15 836 |
| 45.5 | Vermietung v.Baumasch.u. geräten m.Bedienungspersonal | 78 | 84 626 | 84 109 | 13 139 | 13 056 | 9 829 | 3 309 |
| G | Handel;Instandhalt.und Rep.v.Kfz u.Gebrauchsg. | 66 357 | 109 124 391 | 103 319 568 | 13 846 647 | 12 999 261 | 12 045 249 | 1 807 255 |
| 50 | Kfz-Handel;Instandhaltg. u.Rep.v.Kfz;Tankstellen | 9 798 | 16 271 297 | 15 506 050 | 2 404 042 | 2 281 647 | 1 998 158 | 406 254 |
| 50.1 | Handel mit Kraftwagen | 4 453 | 10 934 273 | 10 344 369 | 1 632 782 | 1 539 516 | 1 391 617 | 241 429 |
| 50.10.1 | Handelsvermittlung von Kraftwagen | 324 | 201 075 | 181 669 | 29 076 | 25 986 | 24 460 | 4 633 |
| 50.10.2 | Großhandel mit Kraftwagen | 137 | 1 190 329 | 926 495 | 161 857 | 119 776 | 132 065 | 29 792 |
| 50.10.3 | Einzelhandel mit Kraftwagen | 3 992 | 9 542 868 | 9 236 205 | 1 441 850 | 1 393 754 | 1 235 091 | 207 005 |
| 50.2 | Instandhaltung und Reparatur von Kraftwagen | 2 236 | 1 118 172 | 1 107 676 | 175 341 | 173 693 | 114 039 | 61 301 |
| 50.20.3 | Lackierung von Kraftwagen | 283 | 112 409 | 112 054 | 17 701 | 17 644 | 7 849 | 9 852 |
| 50.20.4 | Autowaschanlagen | 239 | 58 199 | 56 601 | 9 054 | 8 798 | 6 180 | 2 874 |
| 50.20.5 | Instandh.u.Rep.v.Kraftw. (oh.Lackierg.u.Autow.) | 1 714 | 947 564 | 939 021 | 148 586 | 147 251 | 100 011 | 48 575 |
| 50.3 | Handel mit Kraftwagenteilen und -zubehör | 1 227 | 2 560 311 | 2 408 699 | 348 737 | 323 384 | 286 881 | 61 915 |
| 50.30.1 | Handelsvermittl.v.Kraftwagenteilen und -zubehör | 172 | 90 955 | 77 904 | 14 086 | 11 998 | 11 202 | 2 885 |
| 50.30.2 | Großhandel mit Kraftwagenteilen und -zubehör | 229 | 1 974 507 | 1 856 949 | 262 420 | 242 506 | 215 695 | 46 772 |
| 50.30.3 | Einzelhandel mit Kraftwagenteilen und -zubehör | 826 | 494 849 | 473 846 | 72 231 | 68 880 | 59 984 | 12 257 |
| 50.4 | Handel m.Krädern,Teilen u.Zubeh.;Instandh.u.Rep. | 417 | 242 901 | 230 498 | 34 246 | 32 266 | 29 449 | 4 838 |
| 50.40.3 | Eh. mit Krafträdern, Krafttradteilen u.Zubehör | 302 | 188 691 | 177 861 | 27 986 | 26 257 | 23 501 | 4 525 |
| 50.5 | Tankstellen | 1 465 | 1 415 641 | 1 414 809 | 212 935 | 212 788 | 176 172 | 36 770 |
| 51 | Handelsvermittlung u. Großh.(o.Handel m.Kfz) | 18 304 | 65 867 890 | 61 656 940 | 7 754 725 | 7 151 689 | 7 226 227 | 532 268 |
| 51.1 | Handelsvermittlung | 7 525 | 1 846 980 | 1 750 353 | 262 994 | 248 581 | 176 461 | 86 554 |
| 51.11 | HV.v.landw.Grundstf., leb.Tieren,text.Rohstf. | 235 | 100 472 | 96 134 | 10 657 | 10 181 | 9 114 | 1 543 |
| 51.12 | HV. von Brennstf.,Erzen, Metallen u.techn.Chemik. | 123 | 106 235 | 101 111 | 15 719 | 14 899 | 13 541 | 2 178 |
| 51.13 | HV. von Holz,Baustoffen und Anstrichmitteln | 611 | 156 619 | 148 210 | 23 985 | 22 768 | 15 979 | 8 023 |
| 51.14 | HV.v.Masch.,tech.Bedarf, Wasser-u.Luftfahrz. | 961 | 381 046 | 355 412 | 54 742 | 50 644 | 37 307 | 17 435 |
| 51.15 | HV.v.Möb.,Einr.-u.Haushaltsgegenst.,Metallwar. | 835 | 195 236 | 187 383 | 29 735 | 28 623 | 18 938 | 10 796 |
| 51.16 | HV.v.Textil.,Bekleidg., Schuhen u.Lederwaren | 678 | 117 057 | 110 385 | 18 074 | 17 054 | 11 370 | 6 704 |
| 51.17 | HV.v.Nahrungsmitteln, Getränken und Tabakwaren | 468 | 119 646 | 114 880 | 13 419 | 12 939 | 8 796 | 4 623 |
| 51.18 | Handelsvermittlung von Waren, ang. | 2 054 | 411 552 | 388 580 | 59 580 | 55 985 | 38 799 | 20 781 |

Noch: 2. Umsatzsteuerpflichtige, deren steuerbarer Umsatz und Umsatzsteuer 2002 nach ausgewählten Wirtschaftszweigen

| Systematik-Nr. | Wirtschaftszweig | Steuerpflichtige | Steuerbarer Umsatz | | Umsatzsteuer vor Abzug der Vorsteuer | | Abziehbare Vorsteuer | Umsatzsteuer-vorauszahlung |
|----------------|---|------------------|--------------------|---|--------------------------------------|---|----------------------|----------------------------|
| | | | insgesamt | darunter für Lieferungen und Leistungen | insgesamt | darunter für Lieferungen und Leistungen | | |
| | | Anzahl | 1 000 € | | | | | |
| 51.19 | Handelvermittlung von Waren o.ausgepr.Schwerp. | 1 560 | 259 118 | 248 259 | 37 084 | 35 488 | 22 617 | 14 470 |
| 51.2 | Gh. mit landw. Grundstoff. u.lebenden Tieren | 1 574 | 9 659 711 | 9 330 747 | 915 735 | 888 929 | 921 181 | - 5 440 |
| 51.21 | Gh. mit Getreide, Saatgut und Futtermitteln | 539 | 6 099 840 | 5 981 466 | 659 563 | 649 234 | 641 076 | 18 491 |
| 51.22 | Großhandel mit Blumen und Pflanzen | 280 | 714 775 | 567 399 | 57 636 | 45 600 | 48 634 | 9 002 |
| 51.23 | Großhandel mit lebenden Tieren | 735 | 2 830 473 | 2 767 972 | 197 178 | 192 832 | 229 540 | - 32 360 |
| 51.3 | Gh.m.Nahrungsmitteln, Getränken und Tabakwaren | 1 688 | 15 935 752 | 14 920 162 | 1 490 670 | 1 382 328 | 1 440 118 | 50 822 |
| 51.31 | Großhandel mit Obst, Gemüse und Kartoffeln | 283 | 1 246 535 | 1 128 791 | 91 006 | 81 733 | 90 141 | 869 |
| 51.32 | Gh. m. Fleisch,Fleischwaren, Geflügel und Wild | 271 | 2 054 397 | 1 942 093 | 138 994 | 130 547 | 151 254 | - 12 260 |
| 51.33 | Gh.m.Milcherz.,Eiern, Speiseöl,Nahrungsfetten | 141 | 1 172 532 | 1 077 819 | 87 511 | 80 460 | 84 228 | 3 283 |
| 51.34 | Großhandel mit Getränken | 495 | 2 001 153 | 1 641 737 | 283 316 | 226 591 | 230 947 | 52 561 |
| 51.35 | Großhandel mit Tabakwaren | 56 | 622 380 | 621 491 | 96 037 | 95 904 | 91 729 | 4 308 |
| 51.36 | Großhandel mit Zucker, Süßwaren und Backwaren | 61 | 1 145 959 | 1 134 357 | 79 163 | 78 258 | 84 683 | - 5 520 |
| 51.37 | Großhandel mit Kaffee, Tee, Kakao und Gewürzen | 42 | 361 426 | 352 245 | 28 023 | 26 826 | 36 698 | - 8 675 |
| 51.38 | Großhandel mit sonst. Nahrungsmitteln | 225 | 1 324 235 | 1 143 212 | 95 254 | 81 065 | 92 795 | 2 534 |
| 51.38.1 | Großhandel mit Fisch und Fischerzeugnissen | 70 | 146 411 | 129 901 | 8 387 | 7 141 | 7 250 | 1 138 |
| 51.38.3 | Großhandel mit Nahrungsmitteln, ang. | 148 | 1 168 339 | 1 003 827 | 85 979 | 73 036 | 84 740 | 1 313 |
| 51.39 | Gh.m.Nahrungsmitteln, Getränken u. Tabakw.oaS. | 114 | 6 007 136 | 5 878 418 | 591 367 | 580 942 | 577 643 | 13 724 |
| 51.39.1 | Großhandel mit tiefgefroren.Nahrungsm. oaS. | 27 | 405 559 | 347 476 | 27 981 | 23 777 | 24 166 | 3 814 |
| 51.39.2 | Gh.m.sonst.Nahrungsm., Getränken u.Tabakw. oaS. | 87 | 5 601 578 | 5 530 942 | 563 386 | 557 165 | 553 477 | 9 910 |
| 51.4 | Großhandel m.Gebrauchs- und Verbrauchsgütern | 2 266 | 11 390 720 | 10 580 888 | 1 542 766 | 1 409 172 | 1 291 033 | 254 032 |
| 51.41 | Großhandel mit Textilien | 221 | 317 244 | 298 478 | 38 835 | 35 843 | 30 801 | 8 033 |
| 51.42 | Großhandel mit Bekleidung und Schuhen | 212 | 1 235 861 | 1 078 776 | 178 316 | 153 144 | 136 411 | 44 074 |
| 51.43 | Gh.mit elektr.Haush.-u. Unterhaltungsgger. usw. | 394 | 3 083 745 | 2 957 799 | 453 822 | 429 344 | 411 793 | 42 029 |
| 51.44 | Gh.m.Haushaltswaren aus Metall,keram.Erzeugn.usw | 133 | 208 878 | 186 073 | 29 042 | 25 425 | 22 885 | 6 157 |
| 51.44.4 | Großhandel mit Wasch-, Putz-u.Reinigungsmitteln | 60 | 57 647 | 54 108 | 9 119 | 8 553 | 6 602 | 2 518 |
| 51.45 | Gh.mit kosmetisch. Erzeugn.u.Körperpflegem. | 55 | 92 953 | 83 542 | 13 581 | 12 130 | 10 287 | 3 294 |
| 51.46 | Gh.m.pharmazeut.,mediz. u.orthopäd.Erzeugnissen | 303 | 1 195 142 | 1 148 054 | 163 953 | 156 509 | 152 109 | 11 861 |
| 51.46.1 | Großhandel mit pharmaz. Erzeugnissen | 91 | 723 419 | 714 363 | 100 211 | 98 828 | 99 971 | 257 |
| 51.46.2 | Gh.m.medizin.u.orthopäd. Artikeln und Laborbedarf | 142 | 385 710 | 351 581 | 50 814 | 45 378 | 42 238 | 8 576 |
| 51.46.3 | Großhandel mit Dentalbedarf | 70 | 86 013 | 82 110 | 12 928 | 12 303 | 9 900 | 3 028 |
| 51.47 | Großhandel m. sonst.Gebrauchs-u.Verbrauchsgüt. | 948 | 5 256 898 | 4 828 165 | 665 216 | 596 778 | 526 747 | 138 583 |
| 51.47.1 | Großhandel m.nicht elektr. Haushaltsgeräten | 24 | 141 811 | 131 632 | 19 907 | 18 280 | 15 048 | 4 859 |
| 51.47.2 | Großhandel mit Spielwaren u.Musikinstrument. | 47 | 92 977 | 77 418 | 13 780 | 11 292 | 7 593 | 6 187 |
| 51.47.3 | Gh.m.Fahrrädern,-teilen u.-zubeh.,Sport-u.ä.Art. | 127 | 304 458 | 281 396 | 43 437 | 39 718 | 33 415 | 10 021 |

Noch: 2. Umsatzsteuerpflichtige, deren steuerbarer Umsatz und Umsatzsteuer 2002 nach ausgewählten Wirtschaftszweigen

| Systematik-Nr. | Wirtschaftszweig | Steuerpflichtige | Steuerbarer Umsatz | | Umsatzsteuer vor Abzug der Vorsteuer | | Abziehbare Vorsteuer | Umsatzsteuer-vorauszahlung |
|----------------|--------------------------|------------------|--------------------|---|--------------------------------------|---|----------------------|----------------------------|
| | | | insgesamt | darunter für Lieferungen und Leistungen | insgesamt | darunter für Lieferungen und Leistungen | | |
| | | Anzahl | 1 000 € | | | | | |
| 51.47.4 | Großhandel mit Uhren, | | | | | | | |
| | Edelmetallwar. u.Schmuck | 79 | 45 723 | 44 679 | 6 931 | 6 764 | 5 049 | 1 996 |
| 51.47.5 | Gh. m.Leder-u.Täschner- | | | | | | | |
| | waren,Gesch.-u.Werbeart. | 158 | 163 556 | 152 249 | 23 515 | 21 727 | 17 425 | 6 089 |
| 51.47.6 | Gh.m.Möb.,Einr.gegenst., | | | | | | | |
| | Antiquität.,Bodenbelägen | 249 | 1 312 028 | 1 190 620 | 186 989 | 167 664 | 151 671 | 35 318 |
| 51.47.7 | Gh.mit feinmechan.,Foto- | | | | | | | |
| | u.optischen Erzeugnissen | 53 | 1 345 651 | 1 276 988 | 122 847 | 111 883 | 90 806 | 32 041 |
| 51.47.8 | Gh.m.Kart.,Papier,Pappe, | | | | | | | |
| | Schreib-,Bürobedarf usw | 211 | 1 850 693 | 1 673 185 | 247 811 | 219 450 | 205 739 | 42 072 |
| 51.5 | Gh.m.nicht landw.Halb- | | | | | | | |
| | waren,Altmat.u.Restst. | 2 893 | 19 769 469 | 18 548 112 | 2 593 440 | 2 391 423 | 2 573 954 | 20 288 |
| 51.51 | Gh.m.festen Brennstoffen | | | | | | | |
| | u.Mineralölerzeugnissen | 215 | 5 749 641 | 5 463 095 | 642 617 | 596 777 | 819 628 | - 177 011 |
| 51.52 | Großhandel mit Erzen, | | | | | | | |
| | Metallen u.Metallhalbzg. | 157 | 1 299 870 | 1 116 825 | 184 810 | 155 154 | 148 767 | 36 347 |
| 51.53 | Gh.m. Holz,Baustoff.,An- | | | | | | | |
| | strichm.u.Sanitärkeramik | 1 562 | 7 469 951 | 7 245 784 | 1 159 347 | 1 121 224 | 996 574 | 162 855 |
| 51.53.1 | Gh.m. Holz,Baustoff.,An- | | | | | | | |
| | strichm.u.Sanitärker.oaS | 204 | 3 231 991 | 3 151 564 | 507 967 | 495 091 | 468 938 | 39 030 |
| 51.53.2 | Großhandel mit Roh- und | | | | | | | |
| | Schmitttholz | 186 | 545 107 | 511 567 | 79 330 | 73 892 | 60 526 | 18 839 |
| 51.53.3 | Gh.m.sonst.Holzhalb- | | | | | | | |
| | waren sow.Bauelem.a.Holz | 301 | 484 541 | 451 072 | 72 165 | 66 756 | 55 588 | 16 603 |
| 51.53.4 | Gh.m.Baustf.und Bauele- | | | | | | | |
| | menten a.mineral.Stoffen | 774 | 2 917 223 | 2 858 106 | 458 860 | 447 327 | 378 707 | 80 173 |
| 51.53.5 | Großhandel mit Flachglas | | | | | | | |
| | | 30 | 206 676 | 192 778 | 29 002 | 26 729 | 23 691 | 5 311 |
| 51.53.6 | Großhandel mit | | | | | | | |
| | Anstrichmitteln | 29 | 42 917 | 42 277 | 6 183 | 6 081 | 4 450 | 1 733 |
| 51.53.7 | Großhandel mit | | | | | | | |
| | Sanitärkeramik | 38 | 41 495 | 38 421 | 5 841 | 5 349 | 4 673 | 1 167 |
| 51.54 | Gh.m.Metallw.u.Ä.f.d.Bau | | | | | | | |
| | u.Inst.bedarf f.Gas usw. | 405 | 1 798 526 | 1 743 483 | 273 962 | 264 902 | 209 596 | 64 782 |
| 51.55 | Großhandel mit | | | | | | | |
| | chemischen Erzeugnissen | 190 | 2 924 371 | 2 500 463 | 265 042 | 193 479 | 351 384 | - 86 343 |
| 51.56 | Großhandel mit | | | | | | | |
| | sonstigen Halbwaren | 23 | 174 408 | 130 721 | 18 162 | 11 172 | 11 778 | 6 384 |
| 51.57 | Großhandel m.Altmater. | | | | | | | |
| | und Reststoffen | 341 | 352 702 | 347 740 | 49 500 | 48 715 | 36 226 | 13 274 |
| 51.8 | Großhandel m. Maschinen, | | | | | | | |
| | Ausrüstungen u.Zubehör | 1 833 | 6 316 174 | 5 658 868 | 834 247 | 729 115 | 721 016 | 113 603 |
| 51.81 | Großhandel mit | | | | | | | |
| | Werkzeugmaschinen | 83 | 122 308 | 115 151 | 17 605 | 16 471 | 13 018 | 4 587 |
| 51.82 | Großhandel m.Bergwerks-, | | | | | | | |
| | Bau-u.Baustoffmaschin. | 126 | 573 540 | 541 749 | 77 125 | 72 111 | 71 333 | 5 829 |
| 51.84 | Gh.m.DV-Gerät.,peripher. | | | | | | | |
| | Einheiten und Software | 113 | 1 190 653 | 968 884 | 173 653 | 137 996 | 132 894 | 40 764 |
| 51.85 | Großhandel mit sonst. | | | | | | | |
| | Büromasch. u.Büromöbeln | 141 | 267 091 | 262 932 | 35 189 | 34 525 | 30 999 | 4 246 |
| 51.86 | Großhandel mit | | | | | | | |
| | elektron. Bauelementen | 7 | 89 630 | 76 716 | 12 311 | 10 245 | 9 385 | 2 926 |
| 51.87 | Großhand. m.sonst.Masch. | | | | | | | |
| | usw.(o.landw.Maschinen) | 852 | 2 596 604 | 2 330 389 | 317 785 | 275 321 | 287 330 | 30 642 |
| 51.88 | Großhandel mit landwirt. | | | | | | | |
| | Maschinen und Geräten | 504 | 1 471 916 | 1 358 914 | 200 019 | 181 933 | 175 577 | 24 527 |
| 51.9 | Sonstiger Großhandel | 525 | 949 082 | 867 810 | 114 872 | 102 141 | 102 464 | 12 408 |
| 52 | Eh.(o.Handel m.Kfz u. | | | | | | | |
| | Tankst.); Rep.v.Geb.güt. | 38 255 | 26 985 204 | 26 156 578 | 3 687 880 | 3 565 924 | 2 820 864 | 868 734 |
| 52.1 | Einzelhand. m.Waren | | | | | | | |
| | versch.Art(i.Verkaufsr.) | 4 670 | 5 931 258 | 5 826 089 | 636 647 | 622 780 | 552 978 | 83 739 |
| 52.11 | Eh.mit Waren versch.Art, | | | | | | | |
| | Haupttr. Nahrungs-m.usw. | 2 934 | 4 284 133 | 4 248 259 | 404 500 | 401 134 | 364 486 | 40 085 |
| 52.12 | Sonst. Einzelhandel mit | | | | | | | |
| | Waren verschiedener Art | 1 736 | 1 647 125 | 1 577 830 | 232 147 | 221 646 | 188 492 | 43 654 |

Noch: 2. Umsatzsteuerpflichtige, deren steuerbarer Umsatz und Umsatzsteuer 2002 nach ausgewählten Wirtschaftszweigen

| Systematik-Nr. | Wirtschaftszweig | Steuerpflichtige | Steuerbarer Umsatz | | Umsatzsteuer vor Abzug der Vorsteuer | | Abziehbare Vorsteuer | Umsatzsteuer-vorauszahlung |
|----------------|--|------------------|--------------------|---|--------------------------------------|---|----------------------|----------------------------|
| | | | insgesamt | darunter für Lieferungen und Leistungen | insgesamt | darunter für Lieferungen und Leistungen | | |
| | | Anzahl | 1 000 € | | | | | |
| 52.2 | Fach-Eh.m.Nahrungsmitt. | | | | | | | |
| | usw.(in Verkaufsräumen) | 3 972 | 1 732 048 | 1 683 343 | 181 967 | 177 817 | 153 559 | 28 605 |
| 52.21 | Einzelhandel mit Obst, Gemüse und Kartoffeln | 790 | 189 539 | 184 263 | 15 435 | 15 032 | 13 881 | 1 607 |
| 52.22 | Eh.mit Fleisch, Fleischwaren, Geflügel und Wild | 630 | 361 527 | 342 716 | 26 537 | 25 130 | 22 809 | 3 731 |
| 52.23 | Eh. mit Fisch und Fisch-erzeugn., Meeresfrüchten | 357 | 103 263 | 94 656 | 8 115 | 7 500 | 5 978 | 2 138 |
| 52.24 | Einzelhandel mit Back- und Süßwaren | 558 | 254 132 | 252 487 | 21 064 | 20 939 | 15 377 | 5 807 |
| 52.24.1 | Einzelhandel mit Backwaren | 442 | 231 246 | 230 108 | 18 955 | 18 872 | 13 806 | 5 268 |
| 52.25 | Einzelhandel mit Getränken | 593 | 449 340 | 444 610 | 70 895 | 70 173 | 60 939 | 9 966 |
| 52.26 | Einzelhandel mit Tabakwaren | 282 | 107 731 | 107 651 | 15 816 | 15 804 | 13 675 | 2 141 |
| 52.27 | Sonst.Facheinzelhandel mit Nahrungsmitteln | 762 | 266 517 | 256 959 | 24 104 | 23 240 | 20 901 | 3 215 |
| 52.27.1 | Einzelhandel mit Reformwaren | 182 | 99 134 | 95 314 | 9 059 | 8 756 | 7 583 | 1 476 |
| 52.27.5 | Sonst. Fach-Eh. mit Nahrungsrm.(o.Reformwar.) | 580 | 167 383 | 161 645 | 15 045 | 14 484 | 13 318 | 1 739 |
| 52.3 | Apotheken;Fach-Eh.m.med. | | | | | | | |
| | Art.usw.(i.Verkaufsr.) | 3 358 | 5 381 965 | 5 344 024 | 814 217 | 808 295 | 628 456 | 185 788 |
| 52.31 | Apotheken | 2 164 | 2 913 540 | 2 909 348 | 459 604 | 459 068 | 353 155 | 106 449 |
| 52.32 | Einzelhandel mit med. u.orthopädischen Artik. | 539 | 496 453 | 485 363 | 59 651 | 57 885 | 41 394 | 18 257 |
| 52.33 | Einzelhandel m.Parfüm-waren u.Körperpflegem. | 655 | 1 971 972 | 1 949 313 | 294 963 | 291 342 | 233 907 | 61 082 |
| 52.33.1 | Eh.mit kosmet.Erzeugn. usw.(oh.Drogerieartikel) | 351 | • | • | • | • | • | • |
| 52.33.2 | Einzelhandel mit Drogerieartikeln | 304 | • | • | • | • | • | • |
| 52.4 | Sonst.Facheinzelhandel | | | | | | | |
| | (in Verkaufsräumen) | 21 749 | 12 064 461 | 11 484 364 | 1 794 737 | 1 704 920 | 1 282 212 | 513 914 |
| 52.41 | Einzelhandel mit Textilien | 576 | 166 653 | 160 490 | 26 266 | 25 282 | 17 488 | 8 777 |
| 52.41.1 | Einzelhandel mit Haushaltstextilien | 228 | 110 944 | 107 413 | 17 464 | 16 899 | 11 851 | 5 613 |
| 52.41.2 | Eh.m.Kurzw.,Schneiderei-bedarf,Handarbeiten usw | 348 | 55 709 | 53 076 | 8 802 | 8 383 | 5 637 | 3 165 |
| 52.42 | Einzelhandel mit Bekleidung | 3 086 | 2 472 763 | 2 308 010 | 389 014 | 361 838 | 264 187 | 124 864 |
| 52.42.1 | Einzelhandel mit Bekleidung oaS. | 1 803 | 1 621 774 | 1 499 802 | 257 521 | 237 272 | 173 343 | 84 211 |
| 52.42.2 | Eh.mit Herrenbekleidung und Bekleidungszubehör | 220 | 212 543 | 204 923 | 33 614 | 32 396 | 22 886 | 10 728 |
| 52.42.3 | Eh.mit Damenbekleidung und Bekleidungszubehör | 806 | 580 975 | 550 615 | 88 885 | 83 935 | 61 869 | 27 019 |
| 52.42.4 | Eh.m.Kinder-u.Säugl.bekleidung,Bekleidg.zubeh. | 207 | 42 646 | 38 551 | 6 770 | 6 122 | 4 764 | 2 006 |
| 52.43 | Einzelhandel mit Schuhen und Lederwaren | 951 | 437 529 | 408 256 | 68 676 | 64 111 | 44 936 | 23 742 |
| 52.43.1 | Einzelhandel mit Schuhen | 761 | 366 349 | 339 962 | 57 606 | 53 501 | 37 607 | 20 002 |
| 52.43.2 | Einzelhandel mit Leder- und Täschnerwaren | 190 | 71 180 | 68 294 | 11 070 | 10 609 | 7 329 | 3 740 |
| 52.44 | Eh.m.Möbeln,Einr.gegenständen und Hausrat ang. | 2 310 | 2 186 169 | 2 077 086 | 345 170 | 327 686 | 249 429 | 96 252 |
| 52.44.1 | Einzelhandel mit Wohnmöbeln | 1 173 | 1 788 808 | 1 696 424 | 283 740 | 268 932 | 208 381 | 75 393 |
| 52.44.2 | Einzelhandel mit Beleuchtungsartikeln | 91 | 34 487 | 32 922 | 5 133 | 4 882 | 3 442 | 1 691 |
| 52.44.3 | Einzelhandel mit Haushaltsgegenständen | 234 | 96 182 | 90 321 | 14 880 | 13 936 | 11 010 | 3 890 |
| 52.44.4 | Eh. mit keramischen Erzeugnissen u.Glaswaren | 294 | 105 106 | 100 824 | 16 301 | 15 616 | 10 799 | 5 501 |

Noch: 2. Umsatzsteuerpflichtige, deren steuerbarer Umsatz und Umsatzsteuer 2002 nach ausgewählten Wirtschaftszweigen

| Systematik-Nr. | Wirtschaftszweig | Steuerpflichtige | Steuerbarer Umsatz | | Umsatzsteuer vor Abzug der Vorsteuer | | Abziehbare Vorsteuer | Umsatzsteuer-vorauszahlung |
|----------------|---|------------------|--------------------|---|--------------------------------------|---|----------------------|----------------------------|
| | | | insgesamt | darunter für Lieferungen und Leistungen | insgesamt | darunter für Lieferungen und Leistungen | | |
| | | Anzahl | 1 000 € | | | | | |
| 52.44.7 | Einzelhandel mit Heimtextilien | 432 | 136 750 | 132 340 | 21 406 | 20 703 | 13 193 | 8 669 |
| 52.45 | Eh.m.elekt.r.Haush.-und Unterhaltungsgerät. usw. | 2 688 | 1 313 856 | 1 240 615 | 201 064 | 189 344 | 147 355 | 54 140 |
| 52.45.1 | Eh.m.elekt.r.Haush.gerät. u.elektrotechn.Erzeugn. | 1 390 | 595 417 | 575 977 | 88 041 | 84 937 | 64 253 | 23 796 |
| 52.45.2 | Eh.m.Gerät.d.Unterhaltg.elektron.u.Zubehör | 1 079 | 661 851 | 609 223 | 104 436 | 96 016 | 77 222 | 27 637 |
| 52.45.3 | Einzelhandel mit Musikinstrumenten u.Musikal. | 219 | 56 589 | 55 415 | 8 587 | 8 391 | 5 880 | 2 707 |
| 52.46 | Eh.m.Metallw.,Anstrichm. u.Bau-u.Heimwerkerbedarf | 1 587 | 1 496 196 | 1 453 036 | 228 876 | 222 205 | 173 399 | 55 509 |
| 52.46.1 | Eh.mit Eisen-,Metall- und Kunststoffwaren,ang. | 706 | 386 892 | 372 545 | 59 658 | 57 362 | 42 876 | 16 781 |
| 52.46.2 | Einzelhandel mit Anstrichmitteln | 76 | 24 076 | 23 930 | 3 647 | 3 624 | 2 498 | 1 150 |
| 52.46.3 | Einzelhandel mit Bau- und Heimwerkerbedarf | 805 | 1 085 228 | 1 056 561 | 165 571 | 161 219 | 128 026 | 37 578 |
| 52.47 | Eh.m.Büchern,Zeitungen, Zeitschr.,Schreibw.u.Ä. | 1 505 | 632 449 | 623 048 | 70 587 | 69 537 | 54 240 | 16 546 |
| 52.47.1 | Eh.m.Schreib-u.Papierw. Schul-u.Büroartikeln | 810 | 272 765 | 269 011 | 36 959 | 36 361 | 27 986 | 9 147 |
| 52.47.2 | Einzelhandel mit Büchern und Fachzeitschriften | 495 | 297 310 | 291 704 | 25 411 | 24 963 | 20 790 | 4 646 |
| 52.47.3 | Eh.mit Unterhaltungszeitschrift. u.Zeitungen | 200 | 62 373 | 62 332 | 8 216 | 8 213 | 5 464 | 2 752 |
| 52.48 | Eh.m.Tapeten, Geschenk-artik.,Uhren,Spielw.usw. | 2 818 | 1 049 398 | 1 024 630 | 147 827 | 144 092 | 103 804 | 44 037 |
| 52.48.1 | Einzelhandel mit Tapeten und Bodenbelägen | 288 | 189 792 | 183 930 | 30 286 | 29 339 | 19 326 | 10 960 |
| 52.48.2 | Eh.m.Kunstgegenständen, Münzen,Geschenkart.usw. | 1 140 | 469 363 | 455 841 | 57 568 | 55 639 | 42 952 | 14 615 |
| 52.48.5 | Einzelhandel m.Uhren, Edelmetallwar. u.Schmuck | 985 | 271 359 | 266 964 | 41 616 | 40 913 | 27 441 | 14 183 |
| 52.48.6 | Einzelhandel mit Spielwaren | 405 | 118 884 | 117 894 | 18 357 | 18 201 | 14 085 | 4 278 |
| 52.49 | Facheinzelhandel ang. (in Verkaufsräumen) | 6 228 | 2 309 449 | 2 189 194 | 317 258 | 300 826 | 227 373 | 90 046 |
| 52.49.1 | Einzelhandel mit Blumen, Pflanzen und Saatgut | 1 976 | 530 754 | 494 400 | 51 515 | 48 428 | 37 236 | 14 347 |
| 52.49.2 | Eh. mit zoologischem Bedarf u.lebenden Tieren | 279 | 83 433 | 82 537 | 9 437 | 9 321 | 7 576 | 1 861 |
| 52.49.3 | Augenoptiker | 920 | 359 638 | 357 185 | 55 231 | 54 839 | 33 740 | 21 524 |
| 52.49.4 | Eh.mit Foto-und opt. Erzeugn.(o.Augenoptiker) | 190 | 94 777 | 90 574 | 14 527 | 13 855 | 10 837 | 3 690 |
| 52.49.5 | Eh.m.Comput., peripheren Einheiten u.Software | 648 | 357 800 | 351 130 | 55 556 | 54 493 | 42 949 | 12 608 |
| 52.49.6 | Eh.m.Telekommunikationsgeräten u.Mobiltelefonen | 62 | 138 042 | 95 228 | 16 067 | 9 266 | 12 916 | 3 151 |
| 52.49.7 | Eh.mit Fahrrädern, Fahrradteilen u.-zubehör | 716 | 221 017 | 214 720 | 34 798 | 33 808 | 25 421 | 9 428 |
| 52.49.8 | Eh.mit Sport-u.Camping-art. (oh.Campingmöbel) | 364 | 141 728 | 132 946 | 21 888 | 20 458 | 15 876 | 6 015 |
| 52.49.9 | Sonst. Facheinzelhandel ang. (in Verkaufsräumen) | 1 073 | 382 261 | 370 475 | 58 239 | 56 357 | 40 822 | 17 422 |
| 52.5 | Eh.m.Antiquitäten u.Ge-brauchtzw.(in Verkaufsr.) | 633 | 114 846 | 109 458 | 14 964 | 14 151 | 10 458 | 4 542 |
| 52.50.1 | Eh.m.Antiquitäten und antiken Teppichen | 274 | 31 127 | 29 481 | 4 261 | 4 000 | 2 639 | 1 625 |
| 52.50.3 | Einzelhandel mit sonstigen Gebrauchtwaren | 337 | 78 404 | 74 677 | 10 232 | 9 681 | 7 444 | 2 821 |
| 52.6 | Einzelhandel (nicht in Verkaufsräumen) | 2 884 | 1 622 311 | 1 572 045 | 223 716 | 216 491 | 181 647 | 42 069 |
| 52.61 | Versandhandel | 472 | 498 164 | 471 290 | 69 936 | 65 812 | 53 573 | 16 363 |
| 52.61.1 | Versandhandel mit Waren o.ausgepräg. Schwerpunkt | 257 | 169 659 | 159 214 | 25 139 | 23 472 | 18 442 | 6 696 |

Noch: 2. Umsatzsteuerpflichtige, deren steuerbarer Umsatz und Umsatzsteuer 2002 nach ausgewählten Wirtschaftszweigen

| Systematik-Nr. | Wirtschaftszweig | Steuerpflichtige | Steuerbarer Umsatz | | Umsatzsteuer vor Abzug der Vorsteuer | | Abziehbare Vorsteuer | Umsatzsteuer-vorauszahlung |
|----------------|--------------------------|------------------|--------------------|---|--------------------------------------|---|----------------------|----------------------------|
| | | | insgesamt | darunter für Lieferungen und Leistungen | insgesamt | darunter für Lieferungen und Leistungen | | |
| | | Anzahl | 1 000 € | | | | | |
| 52.61.2 | Vh.m.Textilien,Schuhen, | | | | | | | |
| | Bekleidung u.Lederwaren | 46 | 27 127 | 24 663 | 4 312 | 3 918 | 2 223 | 2 089 |
| 52.61.3 | Sonstiger | | | | | | | |
| | Fachversandhandel | 169 | 301 378 | 287 413 | 40 485 | 38 422 | 32 907 | 7 578 |
| 52.62 | Einzelhandel a.Verkaufs- | 864 | 175 325 | 171 610 | 17 737 | 17 442 | 14 272 | 3 465 |
| 52.62.1 | ständen und auf Märkten | | | | | | | |
| | Eh.m.Nahrungsm.u.Ge- | 553 | 140 230 | 137 833 | 13 858 | 13 663 | 11 364 | 2 494 |
| 52.63 | tränk.a.Verkaufsst..u.Ä. | | | | | | | |
| | Sonstiger Einzelhandel | 1 548 | 948 822 | 929 145 | 136 042 | 133 238 | 113 803 | 22 242 |
| 52.63.1 | (nicht i.Verkaufsräumen) | | | | | | | |
| | Einzelhandel vom Lager | 246 | 507 250 | 506 365 | 76 070 | 75 992 | 70 588 | 5 482 |
| 52.63.4 | mit Brennstoffen | | | | | | | |
| | Sonst.Einzelhandel ang. | 1 302 | 441 572 | 422 780 | 59 972 | 57 245 | 43 215 | 16 760 |
| | (nicht i.Verkaufsräumen) | | | | | | | |
| 52.7 | Reparatur von | | | | | | | |
| | Gebrauchsgütern | 989 | 138 316 | 137 256 | 21 631 | 21 470 | 11 555 | 10 077 |
| 52.71 | Reparatur von Schuhen | | | | | | | |
| | und Lederwaren | 232 | 19 446 | 19 295 | 2 944 | 2 920 | 1 476 | 1 468 |
| 52.72 | Reparatur v.elektrisch. | | | | | | | |
| | Haushaltsgeräten | 246 | 54 032 | 53 853 | 8 519 | 8 497 | 4 802 | 3 717 |
| 52.74 | Reparatur von sonstigen | | | | | | | |
| | Gebrauchsgütern | 469 | 58 679 | 57 965 | 9 218 | 9 104 | 4 753 | 4 466 |
| H | Gastgewerbe | 24 375 | 4 852 885 | 4 827 938 | 694 903 | 691 208 | 369 094 | 326 074 |
| 55.1 | Hotellerie | 4 480 | 1 342 720 | 1 341 019 | 209 364 | 209 083 | 104 379 | 105 058 |
| 55.10.1 | Hotels (ohne Hotels | | | | | | | |
| | garnis) | 1 485 | 921 634 | 920 387 | 144 861 | 144 648 | 71 260 | 73 658 |
| 55.10.2 | Hotels garnis | 450 | 81 114 | 81 080 | 12 770 | 12 765 | 5 915 | 6 855 |
| 55.10.3 | Gasthöfe | 1 707 | 252 706 | 252 354 | 38 401 | 38 350 | 21 015 | 17 397 |
| 55.10.4 | Pensionen | 838 | 87 265 | 87 199 | 13 332 | 13 321 | 6 190 | 7 149 |
| 55.2 | Sonstiges | | | | | | | |
| | Beherbergungsgewerbe | 1 413 | 196 582 | 195 539 | 26 813 | 26 657 | 14 185 | 12 632 |
| 55.23 | Beherbergungsgewerbe, | | | | | | | |
| | anderweitig n.genannt | 1 253 | 148 730 | 147 746 | 21 773 | 21 627 | 10 634 | 11 142 |
| 55.23.3 | Ferienhäuser und | | | | | | | |
| | Ferienwohnungen | 1 045 | 84 325 | 83 580 | 12 766 | 12 656 | 6 356 | 6 413 |
| 55.3 | Speisengeprägte | | | | | | | |
| | Gastronomie | 9 751 | 1 928 864 | 1 908 880 | 258 071 | 255 162 | 137 102 | 121 084 |
| 55.30.1 | Restaurants mit | | | | | | | |
| | herkömmlicher Bedienung | 5 459 | 1 125 389 | 1 108 904 | 161 891 | 159 447 | 80 296 | 81 636 |
| 55.30.2 | Restaurants mit | | | | | | | |
| | Selbstbedienung | 187 | 180 535 | 180 292 | 21 168 | 21 141 | 13 332 | 7 836 |
| 55.30.3 | Cafes | 925 | 149 428 | 149 031 | 21 222 | 21 164 | 10 177 | 11 045 |
| 55.30.4 | Eissalons | 702 | 115 245 | 112 994 | 13 693 | 13 393 | 7 350 | 6 343 |
| 55.30.5 | Imbissstuben | 2 478 | 358 267 | 357 659 | 40 097 | 40 017 | 25 947 | 14 224 |
| 55.4 | Getränkegeprägte | | | | | | | |
| | Gastronomie | 7 740 | 1 122 740 | 1 121 452 | 170 018 | 169 822 | 96 052 | 74 041 |
| 55.40.1 | Schankwirtschaften | 6 421 | 848 615 | 847 492 | 130 359 | 130 204 | 66 629 | 63 790 |
| 55.40.3 | Diskotheken und | | | | | | | |
| | Tanzlokale | 217 | 90 690 | 90 570 | 14 354 | 14 322 | 8 856 | 5 498 |
| 55.40.7 | Sonstige getränke- | | | | | | | |
| | geprägte Gastronomie | 999 | 167 720 | 167 694 | 22 822 | 22 814 | 19 321 | 3 514 |
| 55.5 | Kantinen und Caterer | 991 | 261 979 | 261 048 | 30 636 | 30 483 | 17 376 | 13 260 |
| 55.51 | Kantinen | 485 | 88 938 | 88 228 | 12 014 | 11 903 | 5 490 | 6 523 |
| 55.52 | Caterer | 506 | 173 041 | 172 819 | 18 623 | 18 580 | 11 886 | 6 736 |
| I | Verkehr und | | | | | | | |
| | Nachrichtenübermittlung | 10 971 | 18 664 979 | 18 538 248 | 2 000 248 | 1 926 325 | 1 382 340 | 618 644 |
| 60 | Landverkehr; Transport | | | | | | | |
| | in Rohrfernleitungen | 6 458 | 3 120 175 | 3 093 453 | 418 184 | 415 270 | 299 754 | 118 657 |
| 60.1 | Eisenbahnverkehr | 15 | • | • | • | • | • | • |
| 60.2 | Sonstiger Landverkehr | 6 440 | 2 916 285 | 2 889 564 | 394 250 | 391 354 | 275 107 | 119 370 |
| 60.21 | Personenbeförderung im | | | | | | | |
| | Linienverkehr zu Land | 310 | 274 884 | 274 478 | 32 160 | 32 088 | 29 634 | 2 526 |

Noch: 2. Umsatzsteuerpflichtige, deren steuerbarer Umsatz und Umsatzsteuer 2002 nach ausgewählten Wirtschaftszweigen

| Systematik-Nr. | Wirtschaftszweig | Steuerpflichtige | Steuerbarer Umsatz | | Umsatzsteuer vor Abzug der Vorsteuer | | Abziehbare Vorsteuer | Umsatzsteuer-vorauszahlung |
|----------------|--|------------------|--------------------|---|--------------------------------------|---|----------------------|----------------------------|
| | | | insgesamt | darunter für Lieferungen und Leistungen | insgesamt | darunter für Lieferungen und Leistungen | | |
| | | Anzahl | 1 000 € | | | | | |
| 60.22 | Betrieb von Taxis und | | | | | | | |
| | Mietwagen mit Fahrer | 1 894 | 302 282 | 302 069 | 32 983 | 32 902 | 21 447 | 11 540 |
| 60.23 | Sonstige Personenbeförderung i.Landverkehr | 280 | 218 862 | 217 060 | 25 877 | 25 586 | 43 583 | - 17 666 |
| 60.24 | Güterbeförderung im Straßenverkehr | 3 956 | 2 120 257 | 2 095 957 | 303 230 | 300 778 | 180 443 | 122 971 |
| 60.3 | Transport in | | | | | | | |
| | Rohrfernleitungen | 3 | • | • | • | • | • | • |
| 61 | Schifffahrt | 706 | 1 322 104 | 1 320 388 | 26 405 | 26 073 | 24 530 | 1 875 |
| 61.1 | See- und | | | | | | | |
| | Küstenschifffahrt | 452 | 1 198 190 | 1 197 975 | 10 171 | 10 130 | 13 294 | - 3 123 |
| 61.2 | Binnenschifffahrt | 254 | 123 914 | 122 413 | 16 234 | 15 943 | 11 236 | 4 998 |
| 62 | Luftfahrt | 38 | 69 686 | 69 127 | 7 450 | 7 361 | 9 282 | - 1 831 |
| 63 | Hilfs-und Nebentätigk.f. | | | | | | | |
| | d.Verkehr; Verkehrsverm. | 2 750 | 13 357 047 | 13 260 029 | 1 423 337 | 1 353 183 | 965 839 | 458 008 |
| 63.1 | Frachttumschlag und | | | | | | | |
| | Lagerei | 115 | 368 799 | 365 912 | 49 504 | 49 041 | 31 864 | 17 640 |
| 63.12 | Lagerei | 76 | 290 539 | 288 175 | 42 516 | 42 137 | 26 506 | 16 010 |
| 63.12.1 | Lagerei (ohne Kühlhäuser) | 57 | 184 949 | 182 765 | 27 220 | 26 861 | 18 591 | 8 629 |
| 63.2 | Sonstige Hilfs-und | | | | | | | |
| | Nebentätigk.f.d.Verkehr | 164 | • | • | • | • | • | • |
| 63.3 | Reisebüros und | | | | | | | |
| | Reiseveranstalter | 983 | • | • | • | • | • | • |
| 63.30.1 | Reisebüros | 764 | 240 479 | 239 599 | 26 378 | 24 591 | 19 039 | 7 338 |
| 63.30.2 | Reiseveranstalter und Fremdenführung | 219 | • | • | • | • | • | • |
| 63.4 | Spedition, sonstige | | | | | | | |
| | Verkehrsvermittlung | 1 488 | 5 856 778 | 5 833 242 | 742 594 | 699 970 | 557 670 | 185 435 |
| 63.40.1 | Spedition | 1 343 | 5 741 581 | 5 719 163 | 727 019 | 685 053 | 547 064 | 180 466 |
| 64 | Nachrichtenübermittlung | 1 019 | 795 968 | 795 251 | 124 872 | 124 439 | 82 935 | 41 936 |
| 64.1 | Postverwaltg. u.private | | | | | | | |
| | Post-und Kurierdienste | 901 | 416 813 | 416 560 | 64 099 | 64 010 | 44 630 | 19 468 |
| 64.3 | Fernmeldedienste | 118 | 379 155 | 378 691 | 60 773 | 60 428 | 38 305 | 22 468 |
| J | Kredit- und | | | | | | | |
| | Versicherungsgewerbe | 1 031 | 619 344 | 618 074 | 91 271 | 87 635 | 68 415 | 22 859 |
| 65 | Kreditgewerbe | 247 | 385 409 | 384 632 | 57 644 | 55 849 | 35 719 | 21 925 |
| 65.1 | Zentralbanken und | | | | | | | |
| | Kreditinstitute | 204 | 368 197 | 367 420 | 54 940 | 53 145 | 34 411 | 20 529 |
| 65.2 | Sonstige Finanzierungs- | | | | | | | |
| | institutionen | 43 | 17 212 | 17 212 | 2 704 | 2 704 | 1 308 | 1 396 |
| 66 | Versicherungsgewerbe | 24 | 103 177 | 103 162 | 13 575 | 11 884 | 22 105 | - 8 531 |
| 67 | Mit d.Kredit-u. | | | | | | | |
| | Versicherungsg.v.Tätigk. | 760 | 130 757 | 130 280 | 20 051 | 19 902 | 10 590 | 9 465 |
| K | Grundst.-,Wohnungsw., | | | | | | | |
| | Vermietg.bew.Sachen usw. | 63 368 | 22 403 898 | 22 296 179 | 3 209 145 | 3 186 507 | 1 579 858 | 1 629 794 |
| 70 | Grundstücks- und | | | | | | | |
| | Wohnungswesen | 23 113 | 6 093 353 | 6 062 250 | 713 948 | 708 954 | 454 745 | 259 599 |
| 70.1 | Erschließg.,Kauf,Verk. | | | | | | | |
| | v.Grundst.,Gebäuden usw. | 1 257 | 1 381 743 | 1 367 637 | 133 889 | 131 575 | 120 114 | 13 937 |
| 70.11 | Erschließung von Grundstücken | 534 | 868 980 | 857 157 | 86 217 | 84 282 | 85 126 | 1 253 |
| 70.11.2 | Bauträger für Nichtwohngebäude | 75 | 201 730 | 201 714 | 30 995 | 30 992 | 39 657 | - 8 662 |
| 70.11.3 | Bauträger für Wohngebäude | 417 | 594 461 | 594 201 | 46 427 | 46 343 | 38 564 | 8 024 |

Noch: 2. Umsatzsteuerpflichtige, deren steuerbarer Umsatz und Umsatzsteuer 2002 nach ausgewählten Wirtschaftszweigen

| Systematik-Nr. | Wirtschaftszweig | Steuerpflichtige | Steuerbarer Umsatz | | Umsatzsteuer vor Abzug der Vorsteuer | | Abziehbare Vorsteuer | Umsatzsteuer-vorauszahlung |
|----------------|---|------------------|--------------------|---|--------------------------------------|---|----------------------|----------------------------|
| | | | insgesamt | darunter für Lieferungen und Leistungen | insgesamt | darunter für Lieferungen und Leistungen | | |
| | | Anzahl | 1 000 € | | | | | |
| 70.12 | Kauf u.Ver.k.v.eig. | | | | | | | |
| | Grundst.,Geb.u.Wohnungen | 723 | 512 763 | 510 479 | 47 672 | 47 293 | 34 988 | 12 684 |
| 70.2 | Verm.u.Verp.v.eig. | | | | | | | |
| | Grundst., Geb. u.Wohng. | 18 297 | 3 558 370 | 3 544 625 | 434 874 | 432 721 | 211 465 | 223 441 |
| 70.20.1 | Verm.u.Verp.von eig. | | | | | | | |
| | Grundst.u.Nichtwohngeb. | 13 172 | 2 182 441 | 2 170 902 | 322 734 | 320 932 | 160 823 | 161 935 |
| 70.20.2 | Verm.u.Verp.von eigenen Wohngebäuden u.Wohnungen | 5 125 | 1 375 929 | 1 373 723 | 112 140 | 111 789 | 50 641 | 61 507 |
| 70.3 | Vermittl.u.Verw.v.fremd. | | | | | | | |
| | Grundst.,Gebäud.u.Wohng. | 3 559 | 1 153 240 | 1 149 989 | 145 185 | 144 658 | 123 167 | 22 221 |
| 70.31 | Vermittl.v.fremden | | | | | | | |
| | Grundst., Geb. u.Wohng. | 2 096 | 448 123 | 447 432 | 62 006 | 61 891 | 35 012 | 27 207 |
| 70.32 | Verwaltg.v.fremden | | | | | | | |
| | Grundst., Geb. u.Wohng. | 1 463 | 705 117 | 702 557 | 83 179 | 82 767 | 88 155 | - 4 986 |
| 71 | Vermietg.v.bewegl.Sachen ohne Bedienungspersonal | 2 756 | 1 071 576 | 1 058 825 | 164 196 | 162 197 | 112 648 | 51 952 |
| 71.1 | Vermietung v.Kraftwagen bis 3,5t Gesamtgewicht | 467 | 173 198 | 171 967 | 26 560 | 26 363 | 20 247 | 6 314 |
| 71.2 | Vermietung von sonst. Verkehrsmitteln | 369 | 113 824 | 112 006 | 17 327 | 17 060 | 11 259 | 6 068 |
| 71.3 | Vermietung von Maschinen und Geräten | 1 436 | 651 042 | 642 694 | 99 692 | 98 370 | 66 624 | 33 472 |
| 71.31 | Vermietg v.landwirtsch. Maschinen und Geräten | 447 | 129 841 | 129 432 | 20 271 | 20 206 | 15 303 | 4 968 |
| 71.32 | Vermietung von Baumaschinen u. -geräten | 285 | 170 563 | 168 800 | 26 314 | 26 029 | 17 980 | 8 738 |
| 71.34 | Vermietung von sonst.Maschin. u.Geräten | 633 | 331 380 | 325 391 | 50 149 | 49 206 | 31 413 | 18 736 |
| 71.4 | Vermietung von Gebrauchsgütern, ang. | 484 | 133 512 | 132 158 | 20 617 | 20 405 | 14 519 | 6 098 |
| 72 | Datenverarbeitung und Datenbanken | 3 907 | 3 034 777 | 3 018 273 | 461 864 | 455 284 | 292 824 | 169 167 |
| 72.1 | Hardwareberatung | 298 | 68 057 | 67 107 | 10 483 | 10 322 | 6 848 | 3 634 |
| 72.2 | Softwarehäuser | 1 869 | 1 279 027 | 1 265 814 | 182 799 | 177 894 | 112 851 | 69 947 |
| 72.22 | Softwareberatung und -entwicklung | 1 869 | 1 279 027 | 1 265 814 | 182 799 | 177 894 | 112 851 | 69 947 |
| 72.22.1 | Softwareberatung | 591 | 293 034 | 290 289 | 45 774 | 45 331 | 27 496 | 18 278 |
| 72.22.2 | Entwicklg.,Programmierg. v.Internetpräsentationen | 13 | 5 434 | 5 434 | 844 | 844 | 409 | 434 |
| 72.22.3 | Sonstige Softwareentwicklung | 1 265 | 980 559 | 970 091 | 136 182 | 131 719 | 84 946 | 51 234 |
| 72.3 | Datenverarbeitungs-dienste | 785 | 1 484 988 | 1 484 243 | 237 388 | 236 144 | 155 291 | 82 225 |
| 72.6 | Sonst.m.d.Datenverarbeitung verb.Tätigkeiten | 761 | 148 308 | 147 454 | 22 799 | 22 652 | 12 561 | 10 238 |
| 73 | Forschung und Entwicklung | 615 | 175 684 | 174 300 | 25 361 | 25 011 | 18 846 | 6 589 |
| 74 | Erbrg.v.wirtschaftl. Dienstleistungen,ang. | 32 977 | 12 028 508 | 11 982 531 | 1 843 776 | 1 835 061 | 700 795 | 1 142 487 |
| 74.1 | Rechts-, Steuer- und Unternehmensberatg.usw. | 11 683 | 3 596 818 | 3 587 873 | 554 958 | 553 354 | 167 620 | 387 369 |
| 74.11 | Rechtsberatung | 3 701 | 864 143 | 864 029 | 137 669 | 137 637 | 28 556 | 109 132 |
| 74.11.1 | Rechtsanwaltskanzleien mit Notariat | 809 | 332 295 | 332 249 | 52 993 | 52 980 | 9 519 | 43 474 |
| 74.11.2 | Rechtsanwaltskanzleien ohne Notariat | 2 694 | 489 828 | 489 772 | 78 098 | 78 081 | 17 800 | 60 316 |
| 74.12 | Wirtsch.-u.Buchprüfung, Steuerberatg.,Buchführg. | 3 824 | 1 472 056 | 1 471 834 | 231 068 | 231 010 | 50 151 | 180 932 |
| 74.12.1 | Praxen v.Wirtschaftspr. u.-gesellschaften | 150 | 154 827 | 154 824 | 20 772 | 20 772 | 4 997 | 15 776 |

Noch: 2. Umsatzsteuerpflichtige, deren steuerbarer Umsatz und Umsatzsteuer 2002 nach ausgewählten Wirtschaftszweigen

| Systematik-Nr. | Wirtschaftszweig | Steuerpflichtige | Steuerbarer Umsatz | | Umsatzsteuer vor Abzug der Vorsteuer | | Abziehbare Vorsteuer | Umsatzsteuer-vorauszahlung |
|----------------|--|------------------|--------------------|---|--------------------------------------|---|----------------------|----------------------------|
| | | | insgesamt | darunter für Lieferungen und Leistungen | insgesamt | darunter für Lieferungen und Leistungen | | |
| | | Anzahl | 1 000 € | | | | | |
| 74.12.3 | Praxen v. Steuerberatern | | | | | | | |
| | und -gesellschaften | 2 274 | 1 002 959 | 1 002 881 | 160 172 | 160 138 | 35 200 | 124 987 |
| 74.12.4 | Praxen von Steuerbevollmächtigten | 1 028 | 290 687 | 290 563 | 46 396 | 46 375 | 8 778 | 37 617 |
| 74.13 | Markt- und Meinungsforschung | 96 | 32 011 | 31 940 | 4 798 | 4 779 | 2 058 | 2 740 |
| 74.14 | Unternehmens- und Public-Relations-Beratg. | 3 670 | 981 541 | 975 037 | 144 623 | 143 456 | 63 901 | 80 720 |
| 74.14.1 | Unternehmensberatung | 3 649 | 978 101 | 971 597 | 144 075 | 142 907 | 63 703 | 80 369 |
| 74.14.2 | Public-Relations-Beratung | 21 | 3 440 | 3 440 | 549 | 549 | 198 | 351 |
| 74.15 | Managementtätigkeiten von Holdinggesellschaft. | 392 | 247 067 | 245 034 | 36 799 | 36 472 | 22 954 | 13 845 |
| 74.15.6 | Verwaltung u.Führung v. Unternehmen u.Betrieben | 170 | 119 907 | 119 804 | 18 664 | 18 646 | 10 760 | 7 904 |
| 74.2 | Architektur- und Ingenieurbüros | 9 178 | 2 786 057 | 2 770 180 | 430 412 | 427 802 | 177 600 | 252 158 |
| 74.20.1 | Architekturbüros f.Hochbau u.f. Innenarchitekt. | 2 645 | 574 526 | 573 809 | 89 902 | 89 741 | 32 056 | 56 757 |
| 74.20.4 | Ingenieurbüros für bautechn. Gesamtplanung | 2 326 | 661 078 | 658 343 | 102 729 | 102 261 | 42 862 | 59 870 |
| 74.20.5 | Ingenieurbüros für technische Fachplanung | 2 426 | 1 043 711 | 1 037 093 | 161 205 | 160 078 | 73 742 | 87 861 |
| 74.20.8 | Büros für technisch-wirtschaftliche Beratung | 832 | 275 537 | 270 246 | 41 028 | 40 333 | 17 383 | 23 679 |
| 74.20.9 | Vermessungsbüros | 179 | 100 156 | 99 804 | 15 239 | 15 104 | 3 140 | 12 099 |
| 74.3 | Technische,physikalische und chem. Untersuchung | 459 | 497 311 | 495 994 | 72 629 | 72 231 | 28 455 | 44 175 |
| 74.30.1 | Technische Untersuchung und Beratung | 263 | 406 693 | 406 118 | 59 625 | 59 515 | 20 737 | 38 888 |
| 74.30.3 | Chemische Untersuchung und Beratung | 151 | 66 251 | 65 618 | 9 274 | 9 174 | 5 538 | 3 736 |
| 74.4 | Werbung | 2 756 | 1 014 581 | 1 006 173 | 151 826 | 150 323 | 101 039 | 50 844 |
| 74.40.1 | Werbegestaltung | 1 351 | 477 937 | 472 778 | 73 247 | 72 292 | 47 158 | 26 098 |
| 74.40.2 | Werbemittelverbreitung und Werbevermittlung | 1 405 | 536 644 | 533 395 | 78 579 | 78 030 | 53 881 | 24 746 |
| 74.5 | Personal-u.Stellenverm., Überlassung v.Arbeitskr. | 410 | 740 198 | 739 908 | 116 955 | 116 613 | 23 973 | 92 984 |
| 74.50.1 | Personal- und Stellenvermittlung | 113 | 62 790 | 62 771 | 9 347 | 9 344 | 2 351 | 6 996 |
| 74.50.2 | Überlassung von Arbeitskräften | 297 | 677 408 | 677 137 | 107 609 | 107 269 | 21 621 | 85 989 |
| 74.6 | Wach- und Sicherheitsdienste sowie Detekteien | 296 | 433 153 | 433 101 | 68 113 | 68 105 | 13 233 | 54 881 |
| 74.7 | Reinigung v.Gebäuden, Inventar u.Verkehrsmitt. | 2 385 | 1 287 174 | 1 286 397 | 204 624 | 204 472 | 46 841 | 157 801 |
| 74.70.1 | Reinigung von Gebäuden, Räumen und Inventar | 1 359 | 1 132 887 | 1 132 215 | 180 290 | 180 156 | 41 854 | 138 437 |
| 74.70.2 | Schornsteinreinigung | 936 | 125 613 | 125 606 | 20 080 | 20 078 | 2 770 | 17 310 |
| 74.8 | Erbrg.v.sonst.wirtsch. Dienstleistungen,ang. | 5 810 | 1 673 215 | 1 662 905 | 244 258 | 242 160 | 142 035 | 102 275 |
| 74.81 | Fotografisches Gewerbe u.fotograf.Laboratorien | 472 | 321 427 | 319 014 | 40 074 | 39 681 | 31 784 | 8 303 |
| 74.85 | Schreib-u.Übersetzungsdienste u.Ä.; Copy-Shops | 785 | 68 354 | 68 304 | 10 653 | 10 624 | 4 415 | 6 237 |
| 74.86 | Call Centers | 18 | 116 259 | 115 980 | 18 675 | 18 377 | 8 497 | 10 179 |
| 74.87 | Erbrg.v.wirtsch.Dienstl. f.Untern.u.Privatp.,ang. | 4 438 | 1 099 854 | 1 093 018 | 165 058 | 163 798 | 91 536 | 73 562 |
| 74.87.1 | Ausstellungs-, Messe- und Warenmarkteinrichtg. | 267 | 340 846 | 340 616 | 53 127 | 52 953 | 32 450 | 20 678 |
| 74.87.4 | Ateliers für Textil-, Möbel-, Schmuck-u.ä.Des. | 688 | 77 067 | 76 917 | 11 725 | 11 702 | 5 376 | 6 348 |
| M | Erziehung und Unterricht | 2 482 | 484 828 | 483 877 | 45 426 | 45 228 | 18 117 | 27 314 |
| 80.2 | Weiterführende Schulen | 78 | 53 445 | 53 354 | 3 137 | 3 122 | 1 232 | 1 905 |

Noch: 2. Umsatzsteuerpflichtige, deren steuerbarer Umsatz und Umsatzsteuer 2002 nach ausgewählten Wirtschaftszweigen

| Systematik-Nr. | Wirtschaftszweig | Steuerpflichtige | Steuerbarer Umsatz | | Umsatzsteuer vor Abzug der Vorsteuer | | Abziehbare Vorsteuer | Umsatzsteuer-vorauszahlung |
|----------------|---|------------------|--------------------|---|--------------------------------------|---|----------------------|----------------------------|
| | | | insgesamt | darunter für Lieferungen und Leistungen | insgesamt | darunter für Lieferungen und Leistungen | | |
| | | Anzahl | 1 000 € | | | | | |
| 80.4 | Erwachsenenbildung und | | | | | | | |
| | sonstiger Unterricht | 2 380 | 408 886 | 408 053 | 41 721 | 41 543 | 16 636 | 25 084 |
| 80.41 | Fahr- und Flugschulen | 1 320 | 149 499 | 149 087 | 21 638 | 21 584 | 9 058 | 12 580 |
| 80.41.1 | Kraftfahrerschulen | 1 286 | 142 859 | 142 776 | 20 915 | 20 913 | 8 564 | 12 351 |
| 80.42 | Erwachsenenbildung und Unterricht, ang. | 1 060 | 259 386 | 258 965 | 20 083 | 19 959 | 7 579 | 12 504 |
| N | Gesundheits-, Veterinär- und Sozialwesen | 3 851 | 3 986 407 | 3 980 193 | 123 404 | 121 779 | 78 305 | 45 102 |
| 85.1 | Gesundheitswesen | 2 198 | 2 625 131 | 2 619 970 | 60 089 | 59 437 | 35 897 | 24 191 |
| 85.11 | Krankenhäuser | 136 | 2 036 952 | 2 033 040 | 32 767 | 32 356 | 22 027 | 10 740 |
| 85.12 | Arztpraxen (ohne Zahnarztpraxen) | 439 | 51 866 | 51 813 | 5 637 | 5 628 | 1 051 | 4 587 |
| 85.13 | Zahnarztpraxen | 913 | 314 613 | 314 379 | 7 950 | 7 915 | 4 539 | 3 410 |
| 85.14 | Gesundheitswesen, anderweitig n. genannt | 710 | 221 700 | 220 738 | 13 735 | 13 538 | 8 281 | 5 454 |
| 85.2 | Veterinärwesen | 1 113 | 268 213 | 267 646 | 41 887 | 41 761 | 21 773 | 20 114 |
| 85.20.1 | Tierarztpraxen | 1 075 | 249 703 | 249 392 | 39 062 | 39 003 | 20 101 | 18 961 |
| 85.3 | Sozialwesen | 540 | 1 093 064 | 1 092 577 | 21 427 | 20 582 | 20 635 | 797 |
| 85.31 | Heime (ohne Erholungs- und Ferienheime) | 188 | 793 833 | 793 447 | 12 754 | 11 924 | 14 824 | - 2 066 |
| 85.31.3 | Altenwohnheime | 17 | 47 294 | 47 294 | 1 053 | 1 053 | 449 | 604 |
| 85.31.4 | Altenheime | 32 | 147 561 | 147 561 | 1 067 | 1 067 | 511 | 556 |
| 85.31.5 | Altenpflegeheime | 34 | 56 062 | 56 062 | 1 670 | 906 | 285 | 1 385 |
| 85.31.7 | Einr. zur Eingliederung und Pflege Behinderter | 73 | 513 440 | 513 055 | 8 299 | 8 234 | 13 208 | - 4 909 |
| 85.32 | Sozialwesen, anderweitig n. genannt | 352 | 299 231 | 299 130 | 8 673 | 8 657 | 5 811 | 2 862 |
| 85.32.7 | Org.der freien Wohlfahrtspflege u.Jugendh. | 64 | 230 311 | 230 310 | 1 698 | 1 698 | 1 522 | 175 |
| 85.32.9 | Sonstiges Sozialwesen, anderweitig n. genannt | 94 | 10 181 | 10 081 | 1 110 | 1 094 | 350 | 760 |
| O | Erbringung sonst.öff.u. persönl.Dienstleistungen | 18 902 | 4 988 521 | 4 975 613 | 584 628 | 579 796 | 328 880 | 255 847 |
| 90 | Abwasser-,Abfallbeseitigung u. sonst.Entsorg. | 428 | 1 194 123 | 1 191 616 | 180 911 | 179 709 | 115 031 | 65 879 |
| 90.01 | Abwasserbeseitigung | 76 | 132 790 | 132 724 | 20 133 | 20 122 | 12 087 | 8 046 |
| 90.01.1 | Kläranlagen | 54 | 59 539 | 59 475 | 9 433 | 9 423 | 6 102 | 3 331 |
| 90.01.2 | Sammelkanalisation | 22 | 73 250 | 73 248 | 10 699 | 10 699 | 5 985 | 4 714 |
| 90.02 | Abfallbeseitigung | 335 | 936 509 | 934 493 | 141 086 | 139 968 | 88 364 | 52 722 |
| 90.02.1 | Sammlung, Beförderung u. Zwischenlager v.Abfällen | 146 | 572 464 | 570 875 | 82 620 | 82 366 | 47 422 | 35 199 |
| 90.02.3 | Abfalldeponien | 12 | 168 210 | 168 141 | 26 788 | 26 757 | 20 121 | 6 667 |
| 90.02.4 | Biologische Abfallbeseitigung | 20 | • | • | • | • | • | • |
| 90.02.5 | Sonstige Abfallbeseitigung | 156 | 167 976 | 167 793 | 27 282 | 26 477 | 17 319 | 9 963 |
| 90.03 | Beseitigung von Umweltverschmutzg. usw. | 17 | 124 825 | 124 399 | 19 692 | 19 619 | 14 580 | 5 112 |
| 91 | Interessenvertr.,kirchl. und sonst.Vereinigungen | 305 | 148 553 | 148 294 | 14 572 | 14 529 | 9 307 | 5 266 |
| 91.1 | Wirtschafts-und Arbeitgeberverb., Berufsg. | 81 | • | • | • | • | • | • |
| 91.3 | Kirchl.Verein.,pol.Part. sonst.Interessenv.,ang. | 222 | 94 255 | 94 045 | 7 331 | 7 295 | 4 918 | 2 413 |
| 91.33.1 | Org.der Bildung, Wissensch.,Forsch.,Kult. | 117 | 43 705 | 43 532 | 4 508 | 4 488 | 2 709 | 1 799 |
| 92 | Kultur, Sport und Unterhaltung | 6 489 | 2 237 283 | 2 233 879 | 171 200 | 168 711 | 106 124 | 65 162 |
| 92.1 | Film-u.Videofilmherst.,-verleih,-vertrieb;Kinos | 400 | 104 488 | 104 051 | 12 702 | 12 631 | 9 069 | 3 634 |
| 92.11 | Film- und Videofilmherstellung | 200 | 28 526 | 28 222 | 4 136 | 4 083 | 2 479 | 1 658 |

Noch: 2. Umsatzsteuerpflichtige, deren steuerbarer Umsatz und Umsatzsteuer 2002 nach ausgewählten Wirtschaftszweigen

| Systematik-Nr. | Wirtschaftszweig | Steuerpflichtige | Steuerbarer Umsatz | | Umsatzsteuer vor Abzug der Vorsteuer | | Abziehbare Vorsteuer | Umsatzsteuer-vorauszahlung |
|----------------|---|------------------|--------------------|---|--------------------------------------|---|----------------------|----------------------------|
| | | | insgesamt | darunter für Lieferungen und Leistungen | insgesamt | darunter für Lieferungen und Leistungen | | |
| | | Anzahl | 1 000 € | | | | | |
| 92.12 | Filmverleih und | | | | | | | |
| | Videoprogrammanbieter | 106 | 25 328 | 25 198 | 3 826 | 3 809 | 3 008 | 818 |
| 92.13 | Kinos | 94 | 50 634 | 50 631 | 4 740 | 4 739 | 3 582 | 1 158 |
| 92.2 | Rundfunkveranst., H.v.-Hörfunk-,Fernsehprogr. | 30 | 88 428 | 88 383 | 13 510 | 13 502 | 8 824 | 4 685 |
| 92.3 | Erbrg.v.sonst.kultur. und unterh. Leistungen | 2 668 | 407 980 | 406 948 | 49 909 | 48 693 | 31 228 | 18 690 |
| 92.31 | Künstler.u.schriftstell. Tätigkeiten,Darbietungen | 1 624 | 129 312 | 129 094 | 15 601 | 15 484 | 7 494 | 8 110 |
| 92.31.3 | Selbständige bildende Künstlerinnen u.Künstler | 504 | 40 727 | 40 596 | 5 273 | 5 253 | 2 643 | 2 630 |
| 92.32 | Betrieb, Hilfsdienste für kultur. u.ä.Leistg. | 297 | 132 644 | 132 061 | 14 449 | 14 208 | 12 256 | 2 200 |
| 92.32.1 | Theater- und Konzertveranstalter | 156 | 70 210 | 70 191 | 7 622 | 7 593 | 7 807 | - 184 |
| 92.32.2 | Opern-,Schauspielhäuser,Konzerth.u.ä.Ein. | 17 | 28 932 | 28 867 | 1 813 | 1 729 | 1 499 | 320 |
| 92.33 | Schaustellergewerbe und Vergnügungsparks | 498 | 114 031 | 113 805 | 15 276 | 14 422 | 8 986 | 6 289 |
| 92.4 | Korrespondenz-,Nachrichtenbüros,selb.Journ. | 666 | 53 099 | 53 049 | 6 670 | 6 663 | 2 654 | 4 015 |
| 92.5 | Bibl.,Archive,Museen, bot.u.zoolog.Gärten | 77 | 51 772 | 51 374 | 3 666 | 3 568 | 2 207 | 1 458 |
| 92.53 | Botanische u.zoologische Gärten sowie Naturparks | 27 | 42 940 | 42 704 | 2 782 | 2 704 | 1 477 | 1 305 |
| 92.6 | Sport | 1 471 | 318 840 | 317 763 | 44 240 | 43 227 | 30 084 | 14 155 |
| 92.61 | Betrieb von Sportanlagen | 541 | 161 675 | 161 208 | 21 329 | 21 169 | 17 325 | 4 004 |
| 92.62 | Erbringung von sonst. Dienstleistg.des Sports | 930 | 157 165 | 156 555 | 22 910 | 22 058 | 12 759 | 10 151 |
| 92.62.1 | Sportverbände und Sportvereine | 389 | 39 314 | 39 298 | 4 756 | 4 750 | 3 057 | 1 698 |
| 92.62.2 | Professionelle Sportmannschaften u.Rennst. | 18 | 43 211 | 43 211 | 7 518 | 6 776 | 3 270 | 4 248 |
| 92.62.5 | Sportschulen u.selbst. Sportlehrer/innen | 414 | 42 697 | 42 353 | 5 696 | 5 641 | 2 957 | 2 738 |
| 92.7 | Erbrg.v.sonst.Dienstl. für Unterhaltung u.Ä. | 1 177 | 1 212 675 | 1 212 311 | 40 504 | 40 426 | 22 058 | 18 524 |
| 92.71 | Spiel-, Wett- und Lotteriewesen | 817 | 1 183 059 | 1 182 785 | 36 198 | 36 128 | 19 423 | 16 790 |
| 92.71.1 | Spielhallen und Betrieb von Spielautomaten | 513 | 186 682 | 186 413 | 27 985 | 27 943 | 13 660 | 14 340 |
| 93 | Erbringung von sonstigen Dienstleistg. | 11 680 | 1 408 562 | 1 401 824 | 217 944 | 216 847 | 98 418 | 119 540 |
| 93.01 | Wäscherei und chemische Reinigung | 672 | 234 588 | 231 144 | 36 805 | 36 243 | 15 884 | 20 922 |
| 93.01.1 | Wäscherei | 193 | 127 161 | 124 148 | 19 883 | 19 391 | 8 190 | 11 693 |
| 93.01.3 | Chemische Reinigung und Bekleidungsfärberei | 298 | 93 350 | 92 919 | 14 676 | 14 607 | 6 821 | 7 856 |
| 93.02 | Frisör- und Kosmetiksalons | 5 765 | 542 902 | 541 905 | 86 541 | 86 383 | 27 429 | 59 113 |
| 93.02.4 | Kosmetiksalons | 1 108 | 61 976 | 61 822 | 9 718 | 9 694 | 5 140 | 4 577 |
| 93.02.5 | Frisörsalons | 4 657 | 480 926 | 480 082 | 76 823 | 76 690 | 22 289 | 54 536 |
| 93.03 | Bestattungswesen | 488 | 123 095 | 122 902 | 18 241 | 18 213 | 8 284 | 9 957 |
| 93.03.1 | Bestattungsinstitute | 477 | • | • | • | • | • | • |
| 93.04 | Saunas, Solarien, Fitnesszentren u.Ä. | 902 | 156 397 | 156 268 | 22 967 | 22 939 | 18 026 | 4 941 |
| 93.04.1 | Bäder und Saunas (ohne medizinische Bäder) | 103 | 26 357 | 26 305 | 2 861 | 2 853 | 5 579 | - 2 718 |
| 93.04.2 | Solarien, Massagesalons, Fitnesszentren u.Ä. | 799 | 130 040 | 129 963 | 20 105 | 20 087 | 12 447 | 7 658 |
| 93.05 | Erbringung von Dienstleistungen, ang. | 3 853 | 351 580 | 349 606 | 53 391 | 53 068 | 28 795 | 24 608 |
| A-O | Insgesamt | 249 803 | 393 064 355 | 372 022 155 | 44 411 447 | 41 068 652 | 39 724 831 | 4 707 697 |

3. Umsatzsteuerpflichtige und deren Lieferungen und Leistungen 2002 nach ausgewählten Wirtschaftszweigen und Umsatzgrößenklassen

| Systematik-Nr. | Wirtschaftszweig | Steuerpflichtige | Lieferungen und Leistungen | davon in Umsatzgrößenklassen von ... bis unter ... € | | | | | |
|----------------|---|------------------|----------------------------|--|---------------|--------------------|----------------|---------------------|----------------|
| | | | | 16 620 bis 50 000 | | 50 000 bis 100 000 | | 100 000 bis 250 000 | |
| | | | | Anzahl | 1 000 € | Anzahl | 1 000 € | Anzahl | 1 000 € |
| | | 1 | 2 | 3 | 4 | 5 | 6 | 7 | 8 |
| A | Land- und Forstwirtschaft | 7 475 | 4 044 458 | 1 720 | 53 395 | 1 224 | 88 592 | 2 118 | 352 553 |
| 01 | Landwirtschaft und Jagd | 6 930 | 3 877 226 | 1 580 | 48 772 | 1 098 | 79 399 | 1 998 | 333 640 |
| 01.1 | Pflanzenbau | 2 161 | 938 782 | 569 | 16 781 | 337 | 24 542 | 684 | 114 361 |
| 01.11 | Ackerbau | 1 717 | 732 551 | 457 | 13 395 | 254 | 18 614 | 570 | 96 109 |
| 01.12 | Gartenbau | 388 | 191 457 | 97 | 2 947 | 75 | 5 333 | 94 | 15 058 |
| 01.2 | Tierhaltung | 1 539 | 1 967 089 | 196 | 6 158 | 168 | 12 239 | 420 | 73 997 |
| 01.21 | Haltung von Rindern | 104 | 134 798 | 20 | 610 | 12 | 865 | 37 | 6 472 |
| 01.22 | Haltung von Schafen, Ziegen, Pferden u. Eseln | 117 | 70 065 | 45 | 1 496 | 26 | 1 844 | 27 | 4 194 |
| 01.23 | Haltung von Schweinen | 542 | 336 473 | 41 | 1 218 | 47 | 3 540 | 173 | 30 631 |
| 01.24 | Haltung von Geflügel | 545 | 1 321 571 | 50 | 1 567 | 50 | 3 665 | 121 | 21 800 |
| 01.25 | Sonstige Tierhaltung | 231 | 104 182 | 40 | 1 268 | 33 | 2 325 | 62 | 10 901 |
| 01.3 | Gemischte Landwirtschaft | 475 | • | 107 | • | 73 | • | 146 | • |
| 01.4 | Erbringung von landw. und gärtn. Dienstleistg. | 2 754 | 860 271 | 708 | • | 520 | • | 748 | • |
| 01.41.1 | Erbring.v. Dienstleist. für den Pflanzenbau | 494 | 178 697 | 111 | 3 549 | 80 | 5 545 | 130 | 19 912 |
| 01.41.2 | Garten- und Landschaftsbau | 1 861 | 588 005 | 439 | 14 205 | 360 | 25 898 | 527 | 85 856 |
| 02 | Forstwirtschaft | 545 | 167 232 | 140 | 4 622 | 126 | 9 192 | 120 | 18 913 |
| B | Fischerei und Fischzucht | 144 | 44 468 | 11 | 365 | 16 | 1 211 | 92 | 15 232 |
| 05.01.1 | Hochsee- und Küstenfischerei | 118 | 35 774 | 8 | • | 13 | 1 004 | 78 | 12 990 |
| C | Bergbau und Gewinnung von Steinen und Erden | 339 | 1 325 083 | 35 | 1 135 | 37 | 2 699 | 49 | 7 983 |
| CA | Kohlenbergbau,Torfgew., Gew.v.v.Erdöl, Erdgas usw. | 136 | 714 463 | 20 | 605 | 17 | 1 326 | 21 | 3 401 |
| 10 | Kohlenbergbau, Torfgewinnung | 108 | 129 216 | 16 | 477 | 17 | 1 326 | 21 | 3 401 |
| 11 | Gew.v.Erdöl u.Erdgas, Erbrg.d.verb.Dienstlg. | 28 | 585 247 | 4 | 128 | - | - | - | - |
| CB | Erzbergb., Gew.v.Steinen u.Erden, sonst.Bergbau | 203 | 610 620 | 15 | 530 | 20 | 1 373 | 28 | 4 582 |
| 14.1 | Gewinnung von Natursteinen | 33 | 168 915 | 1 | • | 1 | • | 5 | • |
| 14.2 | Gewinnung von Kies, Sand, Ton und Kaolin | 152 | 235 734 | 12 | 409 | 18 | • | 20 | • |
| D | Verarbeitendes Gewerbe | 20 780 | 163 333 676 | 2 964 | 93 955 | 2 471 | 178 984 | 4 092 | 678 501 |
| DA | Ernährungsgewerbe und Tabakverarbeitung | 3 970 | 23 162 197 | 411 | 12 811 | 350 | 26 569 | 887 | 149 932 |
| 15.1 | Schlachten und Fleischverarbeitung | 1 501 | 5 772 269 | 156 | 4 839 | 114 | 8 673 | 313 | 53 857 |
| 15.11 | Schlachten (ohne Schlachten von Geflügel) | 150 | 1 075 038 | 24 | • | 11 | 827 | 34 | • |
| 15.12 | Schlachten von Geflügel | 34 | 1 288 800 | 2 | • | - | - | 1 | • |
| 15.13 | Fleischverarbeitung | 1 317 | 3 408 431 | 130 | 4 015 | 103 | 7 846 | 278 | 48 420 |
| 15.2 | Fischverarbeitung | 38 | • | 3 | • | 3 | • | 7 | • |
| 15.3 | Obst- und Gemüseverarbeitung | 68 | 1 632 777 | 7 | 229 | 4 | 250 | 11 | 1 905 |
| 15.4 | Herst. v.pflanzlichen u. tierischen Ölen u.Fetten | 12 | 775 903 | - | - | 1 | • | 2 | • |
| 15.5 | Milchverarbeitung; Herstellung v. Speiseeis | 89 | 2 252 292 | 10 | • | 5 | 391 | 7 | 1 148 |
| 15.6 | Mahl-u.Schälmmühlen, H. v.Stärke u.Stärkeerg. | 77 | 615 226 | 5 | 126 | 7 | 495 | 11 | 2 018 |

| davon in Umsatzgrößenklassen von ... bis unter ... € | | | | | | | | | | Systematik-Nr. |
|--|-----------|---------------------------|-----------|---------------------------|-----------|---------------------------|-----------|------------------------|-------------|----------------|
| 250 000 bis 500 000 | | 500 000 bis 1 Mill. | | 1 Mill. bis 2 Mill. | | 2 Mill. bis 5 Mill. | | 5 Mill. und mehr | | |
| Anzahl | 1 000 € | Anzahl | 1 000 € | Anzahl | 1 000 € | Anzahl | 1 000 € | Anzahl | 1 000 € | |
| 9 | 10 | 11 | 12 | 13 | 14 | 15 | 16 | 17 | 18 | |
| 1 316 | 465 102 | 653 | 448 595 | 251 | 345 150 | 121 | 366 182 | 72 | 1 924 889 | A |
| 1 239 | 438 219 | 611 | 417 501 | 222 | 306 886 | 111 | • | 71 | • | 01 |
| 373 | 129 087 | 120 | 80 969 | 48 | 63 853 | 17 | 52 097 | 13 | 457 092 | 01.1 |
| 309 | 106 164 | 88 | 59 130 | 23 | 29 487 | 10 | 29 787 | 6 | 379 866 | 01.11 |
| 57 | 20 380 | 30 | 20 307 | 22 | 30 413 | 6 | 19 793 | 7 | 77 226 | 01.12 |
| 362 | 129 340 | 225 | 152 780 | 72 | 105 322 | 53 | 161 049 | 43 | 1 326 203 | 01.2 |
| 21 | 7 133 | 5 | 3 104 | 2 | • | 1 | • | 6 | 110 958 | 01.21 |
| 8 | 3 120 | 5 | 3 480 | 2 | • | 2 | • | 2 | • | 01.22 |
| 149 | 52 447 | 79 | 52 669 | 28 | 42 766 | 19 | 56 373 | 6 | 96 830 | 01.23 |
| 138 | 50 316 | 104 | 72 006 | 26 | 36 751 | 28 | 85 986 | 28 | 1 049 480 | 01.24 |
| 46 | 16 325 | 32 | 21 521 | 14 | 19 779 | 3 | • | 1 | • | 01.25 |
| 102 | • | 35 | • | 10 | • | 2 | • | - | - | 01.3 |
| 401 | • | 231 | • | 92 | • | 39 | • | 15 | • | 01.4 |
| 74 | 25 752 | 60 | 42 147 | 32 | 42 675 | 5 | • | 2 | • | 01.41.1 |
| 286 | 102 450 | 151 | 105 735 | 59 | 80 534 | 28 | 84 020 | 11 | 89 307 | 01.41.2 |
| 77 | 26 883 | 42 | 31 094 | 29 | 38 264 | 10 | • | 1 | • | 02 |
| 10 | 3 099 | 5 | 3 715 | 7 | 10 170 | 3 | 10 676 | - | - | B |
| 6 | 1 674 | 4 | 2 839 | 7 | 10 170 | 2 | • | - | - | 05.01.1 |
| 42 | 14 590 | 51 | 37 522 | 47 | 70 423 | 39 | 120 184 | 39 | 1 070 548 | C |
| 21 | 7 522 | 10 | 7 113 | 15 | 22 753 | 13 | 42 934 | 19 | 628 809 | CA |
| 17 | 6 042 | 7 | • | 13 | • | 9 | 27 264 | 8 | 66 144 | 10 |
| 4 | 1 480 | 3 | • | 2 | • | 4 | 15 670 | 11 | 562 665 | 11 |
| 21 | 7 067 | 41 | 30 409 | 32 | 47 670 | 26 | 77 249 | 20 | 441 739 | CB |
| 3 | 1 055 | 8 | 5 134 | 4 | 6 285 | 6 | 16 711 | 5 | 138 774 | 14.1 |
| 17 | 5 747 | 31 | 23 843 | 26 | 38 570 | 17 | 51 371 | 11 | 111 304 | 14.2 |
| 3 311 | 1 188 031 | 2 557 | 1 803 266 | 1 765 | 2 499 373 | 1 642 | 5 187 515 | 1 978 | 151 704 052 | D |
| 840 | 303 360 | 573 | 396 858 | 314 | 439 308 | 218 | 665 063 | 377 | 21 168 295 | DA |
| 352 | 129 937 | 259 | 176 578 | 120 | 171 110 | 69 | 207 760 | 118 | 5 019 514 | 15.1 |
| 17 | • | 24 | 17 402 | 12 | • | 11 | • | 17 | 993 814 | 15.11 |
| 2 | • | 5 | 3 540 | 1 | • | 2 | • | 21 | 1 277 660 | 15.12 |
| 333 | 122 759 | 230 | 155 635 | 107 | 152 598 | 56 | 169 118 | 80 | 2 748 040 | 15.13 |
| 4 | • | 2 | • | 4 | • | 5 | • | 10 | • | 15.2 |
| 8 | 2 707 | 5 | 3 515 | 7 | 11 121 | 3 | 7 558 | 23 | 1 605 492 | 15.3 |
| 1 | • | 3 | 2 399 | 1 | • | - | - | 4 | 770 717 | 15.4 |
| 4 | 1 602 | 1 | • | 2 | • | 10 | • | 50 | • | 15.5 |
| 9 | 2 947 | 14 | 9 151 | 14 | 20 077 | 6 | 19 915 | 11 | 560 498 | 15.6 |

Noch: 3. Umsatzsteuerpflichtige und deren Lieferungen und Leistungen 2002 nach ausgewählten Wirtschaftszweigen und Umsatzgrößenklassen

| Systematik-Nr. | Wirtschaftszweig | Steuerpflichtige | Lieferungen und Leistungen | davon in Umsatzgrößenklassen von ... bis unter ... € | | | | | |
|----------------|--|------------------|----------------------------|--|--------------|--------------------|---------------|---------------------|---------------|
| | | | | 16 620 bis 50 000 | | 50 000 bis 100 000 | | 100 000 bis 250 000 | |
| | | | | Anzahl | 1 000 € | Anzahl | 1 000 € | Anzahl | 1 000 € |
| | | 1 | 2 | 3 | 4 | 5 | 6 | 7 | 8 |
| 15.7 | Herstellung von Futtermitteln | 125 | 2 814 177 | 18 | 611 | 12 | 882 | 18 | 3 014 |
| 15.8 | Sonst.Ernährungsgewerbe (oh.Getränkeherstellung) | 1 819 | 6 353 996 | 187 | 5 758 | 169 | 12 965 | 443 | 74 593 |
| 15.81 | Herstellung von Backw. (ohne Dauerbackwaren) | 1 605 | 2 727 327 | 149 | 4 628 | 141 | 10 877 | 410 | 69 342 |
| 15.82 | Herstellung von Dauerbackwaren | 28 | 677 864 | 3 | 116 | 3 | 242 | 6 | 1 233 |
| 15.83 | Herstellung von Zucker | 7 | • | - | - | - | - | 1 | • |
| 15.87 | Herstellung von Würzmitteln und Saucen | 18 | 956 376 | 1 | • | 1 | • | 1 | • |
| 15.89 | Herst. v. sonst.Nahrsg.-mitteln (oh. Getränke) | 78 | 710 489 | 18 | 521 | 12 | 912 | 8 | 1 247 |
| 15.9 | Herstellung von Getränken | 240 | 2 416 892 | 25 | 838 | 35 | 2 547 | 75 | 11 920 |
| 15.91 | Herstellung von Spirituosen | 69 | 1 241 831 | 6 | 220 | 12 | 870 | 16 | 2 769 |
| 15.92 | Herstellung von Alkohol | 96 | 49 451 | 8 | 281 | 10 | 836 | 47 | 7 208 |
| 15.96 | Herstellung von Bier | 24 | 575 947 | 2 | • | 5 | 328 | 1 | • |
| 15.98 | Nat. Mineralwassergew., H.v.Erfrischungsgetr. | 29 | 487 524 | 3 | 88 | 2 | • | 6 | 946 |
| DB | Textil- und Bekleidungsgewerbe | 637 | 2 377 096 | 177 | 5 287 | 99 | 7 148 | 109 | 17 428 |
| 17 | Textilgewerbe | 339 | 1 429 927 | 84 | 2 637 | 50 | 3 636 | 58 | 9 149 |
| 17.1 | Spinnstoffaufbereitung und Spinnerei | 9 | 50 850 | - | - | 1 | • | 4 | 659 |
| 17.2 | Weberei | 34 | 191 816 | 8 | 209 | 2 | • | 5 | 858 |
| 17.3 | Textilveredlung | 56 | 48 317 | 16 | 494 | 11 | 888 | 9 | 1 476 |
| 17.4 | Herst.v.konfektion. Textilw. (o.Bekleidung) | 76 | 796 497 | 20 | 646 | 10 | 725 | 13 | 2 252 |
| 17.5 | Sonst.Textilgewerbe (o.Herst.v. Maschenware) | 129 | 193 980 | 31 | 996 | 22 | 1 557 | 22 | 3 146 |
| 17.6 | Herstellung von gewirkt. und gestricktem Stoff | 24 | 16 212 | 5 | 173 | 4 | 273 | 5 | 758 |
| 17.7 | Herst. von gewirkten und gestr. Fertigerzeugn. | 11 | 132 255 | 4 | 119 | - | - | - | - |
| 18 | Bekleidungsgewerbe | 298 | 947 169 | 93 | 2 650 | 49 | 3 512 | 51 | 8 280 |
| 18.2 | Herst. von Bekleidung (ohne Lederbekleidung) | 267 | 933 732 | 86 | 2 431 | 43 | 3 094 | 42 | 6 896 |
| 18.22 | H.v.Oberbekldg.(o.Arb.-u.Berufsbekleidg.) | 180 | 654 148 | 68 | 1 875 | 33 | 2 355 | 24 | 4 101 |
| 18.23 | Herstellung von Wäsche | 34 | 153 116 | 8 | 218 | 4 | 267 | 4 | 618 |
| 18.24 | Herst. v.sonst.Bekleidg. u.Bekleidungszubehör | 37 | 51 639 | 9 | 289 | 5 | 395 | 9 | 1 354 |
| DC | Ledergewerbe | 92 | • | 16 | • | 16 | • | 25 | • |
| 19.3 | Herstellung von Schuhen | 47 | 164 364 | 6 | 183 | 9 | 715 | 10 | 1 637 |
| DD | Holzgewerbe (ohne Herstellung von Möbeln) | 1 098 | 1 870 040 | 194 | 6 140 | 147 | 10 712 | 224 | 36 664 |
| 20.1 | Säge-, Hobel- und Holzimprägnierwerke | 222 | 404 001 | 40 | 1 352 | 30 | 2 292 | 30 | 4 974 |
| 20.2 | H.v.Furnier-,Sperrholz-, Holzfaser-u.Holzspanpl. | 18 | 546 802 | - | - | - | - | 1 | • |
| 20.3 | H.v.Konstr.-,Fertigb.t., Ausbauelement.u.Ä.a.Holz | 615 | 745 615 | 97 | 2 989 | 74 | 5 342 | 136 | 22 622 |
| 20.4 | H.v.Verpackungsmitteln, Lagerbehält.u.Ä.aus Holz | 44 | 70 451 | 8 | 209 | 5 | 357 | 2 | • |
| 20.5 | H.v.Holzw.ang.,Kork-, Fl.-u.Korbw.(o.H.v.Möb.) | 199 | 103 170 | 49 | 1 589 | 38 | 2 721 | 55 | 8 508 |

| davon in Umsatzgrößenklassen von ... bis unter ... € | | | | | | | | | | Systematik-Nr. |
|--|---------|---------------------------|---------|---------------------------|---------|---------------------------|---------|------------------------|-----------|----------------|
| 250 000 bis 500 000 | | 500 000 bis 1 Mill. | | 1 Mill. bis 2 Mill. | | 2 Mill. bis 5 Mill. | | 5 Mill. und mehr | | |
| Anzahl | 1 000 € | Anzahl | 1 000 € | Anzahl | 1 000 € | Anzahl | 1 000 € | Anzahl | 1 000 € | |
| 9 | 10 | 11 | 12 | 13 | 14 | 15 | 16 | 17 | 18 | |
| 10 | 3 620 | 10 | 6 801 | 7 | 9 188 | 17 | 53 120 | 33 | 2 736 941 | 15.7 |
| 415 | 147 912 | 265 | 185 991 | 150 | 202 948 | 98 | 297 250 | 92 | 5 426 579 | 15.8 |
| 395 | 141 012 | 250 | 175 217 | 135 | 182 321 | 84 | 247 444 | 41 | 1 896 486 | 15.81 |
| 1 | • | 2 | • | 1 | • | 4 | 15 139 | 8 | 657 739 | 15.82 |
| 2 | • | - | - | - | - | 1 | • | 3 | • | 15.83 |
| 1 | • | 1 | • | 2 | • | - | - | 11 | 951 941 | 15.87 |
| 7 | 2 370 | 7 | 4 931 | 8 | 10 859 | 3 | 10 178 | 15 | 679 471 | 15.89 |
| 37 | 12 998 | 14 | 10 593 | 9 | 13 928 | 9 | 29 537 | 36 | 2 334 531 | 15.9 |
| 10 | 3 941 | 5 | 3 856 | 4 | 6 848 | 2 | • | 14 | • | 15.91 |
| 23 | 7 665 | 3 | 2 040 | 1 | • | 3 | • | 1 | • | 15.92 |
| 1 | • | 3 | 2 114 | 1 | • | 3 | 10 000 | 8 | 561 674 | 15.96 |
| 1 | • | 1 | • | 3 | • | 1 | • | 12 | 477 750 | 15.98 |
| 68 | 24 396 | 42 | 30 571 | 39 | 56 518 | 33 | 103 037 | 70 | 2 132 710 | DB |
| 43 | 15 373 | 27 | 19 983 | 26 | 37 437 | 18 | 58 323 | 33 | 1 283 389 | 17 |
| - | - | - | - | - | - | 2 | • | 2 | • | 17.1 |
| 3 | 975 | 4 | 3 264 | 5 | 6 521 | 1 | • | 6 | 177 862 | 17.2 |
| 11 | 3 957 | 2 | • | 2 | • | 1 | • | 4 | 35 538 | 17.3 |
| 10 | 3 490 | 7 | • | 7 | 10 658 | 2 | • | 7 | 767 243 | 17.4 |
| 16 | 5 961 | 11 | 7 879 | 10 | 15 091 | 8 | 24 626 | 9 | 134 723 | 17.5 |
| 3 | 990 | 3 | 2 521 | 2 | • | 2 | • | - | - | 17.6 |
| - | - | - | - | - | - | 2 | • | 5 | • | 17.7 |
| 25 | 9 023 | 15 | 10 588 | 13 | 19 081 | 15 | 44 714 | 37 | 849 321 | 18 |
| 21 | 7 839 | 13 | 9 502 | 12 | 17 102 | 13 | 37 546 | 37 | 849 321 | 18.2 |
| 10 | 3 580 | 9 | 6 516 | 6 | 8 510 | 8 | 23 325 | 22 | 603 887 | 18.22 |
| 6 | 2 284 | 2 | • | 1 | • | 2 | • | 7 | 141 167 | 18.23 |
| 5 | 1 975 | 2 | • | 2 | • | 2 | • | 3 | 37 944 | 18.24 |
| 14 | • | 6 | • | 5 | • | 3 | • | 7 | • | DC |
| 11 | 4 108 | 4 | 2 237 | 1 | • | 2 | • | 4 | 147 379 | 19.3 |
| 172 | 60 051 | 145 | 102 112 | 76 | 105 597 | 80 | 246 613 | 60 | 1 302 151 | DD |
| 34 | 11 886 | 28 | 19 120 | 16 | 21 393 | 25 | 81 689 | 19 | 261 297 | 20.1 |
| 2 | • | 1 | • | 2 | • | 4 | 13 673 | 8 | 528 659 | 20.2 |
| 106 | 36 442 | 96 | 68 781 | 42 | 59 048 | 39 | 117 698 | 25 | 432 692 | 20.3 |
| 7 | • | 5 | • | 8 | • | 5 | 13 564 | 4 | 39 141 | 20.4 |
| 23 | 8 075 | 15 | 10 492 | 8 | 11 435 | 7 | 19 989 | 4 | 40 362 | 20.5 |

Noch: 3. Umsatzsteuerpflichtige und deren Lieferungen und Leistungen 2002 nach ausgewählten Wirtschaftszweigen und Umsatzgrößenklassen

| Systematik-Nr. | Wirtschaftszweig | Steuerpflichtige | Lieferungen und Leistungen | davon in Umsatzgrößenklassen von ... bis unter ... € | | | | | |
|----------------|--|------------------|----------------------------|--|---------------|--------------------|---------------|---------------------|---------------|
| | | | | 16 620 bis 50 000 | | 50 000 bis 100 000 | | 100 000 bis 250 000 | |
| | | | | Anzahl | 1 000 € | Anzahl | 1 000 € | Anzahl | 1 000 € |
| | | 1 | 2 | 3 | 4 | 5 | 6 | 7 | 8 |
| DE | Papier-, Verlags- und Druckgewerbe | 2 243 | 8 057 797 | 377 | 11 944 | 313 | 22 191 | 431 | 70 407 |
| 21 | Papiergewerbe | 206 | 3 920 544 | 24 | 726 | 16 | 1 101 | 27 | 4 360 |
| 21.1 | Herst.von Holz-u.Zellstoff,Papier,Kart.,Pappe | 44 | 2 716 120 | 3 | 94 | 3 | 186 | 5 | 897 |
| 21.2 | Herstellung von Waren a.Papier, Karton u.Pappe | 162 | 1 204 425 | 21 | 631 | 13 | 915 | 22 | 3 463 |
| 21.21 | Herst. v. Wellpapier u.-pappe,Verpackungsmitteln | 65 | 607 015 | 3 | 118 | 2 | • | 7 | 1 121 |
| 21.22 | H. v.Haush.-,Hygiene-, Toil.art.a.Zellst.usw. | 22 | • | 7 | • | 4 | • | 4 | • |
| 21.23 | H.v.Schreibw.,Bürobedarf a.Papier,Karton u.Pappe | 43 | 174 157 | 7 | 191 | 5 | 357 | 7 | 1 072 |
| 22 | Verlags-,Druckgew.,Vervielf.v.besp.Tontr.usw. | 2 037 | 4 137 253 | 353 | 11 218 | 297 | 21 090 | 404 | 66 047 |
| 22.1 | Verlagsgewerbe | 707 | 1 976 966 | 154 | 4 866 | 99 | 6 896 | 115 | 18 987 |
| 22.11 | Verlegen von Büchern | 121 | 294 906 | 24 | 731 | 23 | 1 610 | 21 | 3 445 |
| 22.12 | Verlegen von Zeitungen | 112 | 1 092 221 | 4 | 134 | 3 | 254 | 9 | 1 535 |
| 22.13 | Verlegen von Zeitschriften | 199 | 468 887 | 36 | 1 080 | 27 | 1 840 | 38 | 6 196 |
| 22.2 | Druckgewerbe | 1 277 | 2 100 866 | 176 | 5 699 | 190 | 13 563 | 281 | 45 874 |
| 22.21 | Drucken von Zeitungen | 47 | 94 180 | 4 | 143 | 7 | 491 | 5 | 752 |
| 22.22 | Drucken anderer Druckerzeugnisse | 973 | 1 515 705 | 121 | 3 937 | 127 | 9 183 | 218 | 35 669 |
| 22.3 | Vervielfält. v.bespielt. Ton-,Bild-u.Datenträgern | 53 | 59 420 | 23 | 654 | 8 | 631 | 8 | 1 187 |
| DF | Kokerei,Min.ölverarb., H.v.Spalt-u.Brutst. | 7 | • | 1 | • | - | - | - | - |
| DG | Herstellung von chemischen Erzeugnissen | 369 | 11 359 998 | 39 | 1 234 | 36 | 2 600 | 40 | 6 463 |
| 24.1 | Herstellung von chemischen Grundstoffen | 100 | 6 615 991 | 9 | 320 | 9 | 660 | 12 | • |
| 24.13 | H.von sonst.anorgan. Grundstoff.u.Chemikalien | 11 | • | 1 | • | 2 | • | - | - |
| 24.14 | H.von sonst. organ. Grundstoff.u.Chemikalien | 46 | 1 624 937 | 3 | 121 | 5 | 347 | 9 | 1 212 |
| 24.16 | Herstellung von Kunststoffen in Primärformen | 25 | 3 225 832 | 2 | • | - | - | 2 | • |
| 24.3 | Herst.v.Anstrichmittln., Druckfarb.u.Kitten | 47 | 1 051 647 | 2 | • | 2 | • | 6 | 957 |
| 24.4 | Herstellung von pharmazeutischen Erzeugnissen | 76 | 2 354 321 | 4 | 132 | 6 | 402 | 6 | 954 |
| 24.42 | H.von pharmaz.Spezialit. u.sonst.pharmaz.Erzeugn. | 68 | 2 276 454 | 4 | 132 | 6 | 402 | 5 | 819 |
| 24.5 | H.v.Seif.,Wasch-,Rein-, Körperpfl.m.,Duftst. | 59 | 158 270 | 14 | • | 6 | 423 | 7 | 1 262 |
| 24.6 | Herstellung von sonst. chemischen Erzeugnissen | 72 | 1 065 181 | 10 | 268 | 10 | 732 | 7 | 1 214 |
| 24.7 | Herstellung von Chemiefasern | 8 | 36 611 | - | - | 1 | • | 2 | • |
| DH | Herstellung von Gummi- und Kunststoffwaren | 624 | 8 119 521 | 46 | 1 293 | 49 | 3 459 | 72 | 11 898 |
| 25 | Herstellung von Gummi- und Kunststoffwaren | 624 | 8 119 521 | 46 | 1 293 | 49 | 3 459 | 72 | 11 898 |
| 25.1 | Herstellung von Gummiwaren | 74 | • | 8 | • | 3 | • | 5 | • |
| 25.2 | Herstellung von Kunststoffwaren | 550 | • | 38 | • | 46 | • | 67 | • |

| davon in Umsatzgrößenklassen von ... bis unter ... € | | | | | | | | | | Systematik-Nr. |
|--|---------|---------------------------|---------|---------------------------|---------|---------------------------|---------|------------------------|------------|----------------|
| 250 000 bis 500 000 | | 500 000 bis 1 Mill. | | 1 Mill. bis 2 Mill. | | 2 Mill. bis 5 Mill. | | 5 Mill. und mehr | | |
| Anzahl | 1 000 € | Anzahl | 1 000 € | Anzahl | 1 000 € | Anzahl | 1 000 € | Anzahl | 1 000 € | |
| 9 | 10 | 11 | 12 | 13 | 14 | 15 | 16 | 17 | 18 | |
| 290 | 102 814 | 270 | 193 034 | 183 | 259 802 | 189 | 594 562 | 190 | 6 803 043 | DE |
| 18 | 6 970 | 21 | 15 276 | 20 | 30 875 | 27 | 89 009 | 53 | 3 772 227 | 21 |
| 3 | 1 044 | 5 | 3 538 | 5 | 6 334 | 6 | 17 547 | 14 | 2 686 478 | 21.1 |
| 15 | 5 927 | 16 | 11 738 | 15 | 24 541 | 21 | 71 461 | 39 | 1 085 748 | 21.2 |
| 6 | • | 6 | 4 487 | 8 | 13 359 | 10 | 35 825 | 23 | 549 978 | 21.21 |
| 1 | • | 2 | • | 1 | • | 1 | • | 2 | • | 21.22 |
| 6 | 2 691 | 5 | 3 531 | 3 | • | 2 | • | 8 | 156 513 | 21.23 |
| 272 | 95 844 | 249 | 177 759 | 163 | 228 927 | 162 | 505 553 | 137 | 3 030 816 | 22 |
| 69 | 23 791 | 91 | 64 322 | 59 | 85 033 | 49 | 161 916 | 71 | 1 611 156 | 22.1 |
| 12 | 3 846 | 15 | 11 071 | 8 | 10 921 | 10 | 34 985 | 8 | 228 297 | 22.11 |
| 5 | 1 632 | 10 | 7 199 | 17 | 25 399 | 19 | 65 468 | 45 | 990 600 | 22.12 |
| 22 | 7 789 | 29 | 20 364 | 21 | 31 510 | 11 | 34 877 | 15 | 365 231 | 22.13 |
| 198 | 70 355 | 155 | 111 322 | 102 | • | 111 | • | 64 | • | 22.2 |
| 7 | 2 594 | 10 | 7 998 | 5 | 5 703 | 4 | 12 842 | 5 | 63 658 | 22.21 |
| 160 | 56 287 | 114 | 81 863 | 85 | 119 793 | 96 | 291 914 | 52 | 917 058 | 22.22 |
| 5 | 1 698 | 3 | 2 115 | 2 | • | 2 | • | 2 | • | 22.3 |
| - | - | - | - | - | - | - | - | 6 | • | DF |
| 35 | 12 628 | 25 | 18 944 | 34 | 48 766 | 47 | 160 331 | 113 | 11 109 032 | DG |
| 9 | • | 8 | 6 071 | 14 | 20 709 | 7 | 24 588 | 32 | 6 558 672 | 24.1 |
| 1 | • | 1 | • | 2 | • | - | - | 4 | • | 24.13 |
| 7 | 2 430 | 3 | 2 062 | 9 | 12 819 | 3 | 9 061 | 7 | 1 596 884 | 24.14 |
| - | - | 2 | • | 2 | • | 1 | • | 16 | 3 215 979 | 24.16 |
| 3 | 1 146 | 1 | • | 2 | • | 13 | 44 430 | 18 | 1 000 844 | 24.3 |
| 8 | 2 918 | 7 | 5 354 | 9 | 12 439 | 8 | 29 092 | 28 | 2 303 029 | 24.4 |
| 7 | 2 664 | 6 | 4 356 | 8 | 11 189 | 8 | 29 092 | 24 | 2 227 799 | 24.42 |
| 9 | 3 592 | 1 | • | 4 | 6 075 | 10 | 32 022 | 8 | 113 842 | 24.5 |
| 5 | 1 526 | 6 | 4 333 | 4 | 5 221 | 7 | 23 910 | 23 | 1 027 976 | 24.6 |
| - | - | 2 | • | 1 | • | - | - | 2 | • | 24.7 |
| 67 | 24 515 | 80 | 58 614 | 65 | 93 372 | 97 | 325 063 | 148 | 7 601 307 | DH |
| 67 | 24 515 | 80 | 58 614 | 65 | 93 372 | 97 | 325 063 | 148 | 7 601 307 | 25 |
| 4 | • | 12 | • | 5 | • | 16 | • | 21 | • | 25.1 |
| 63 | • | 68 | • | 60 | • | 81 | • | 127 | • | 25.2 |

Noch: 3. Umsatzsteuerpflichtige und deren Lieferungen und Leistungen 2002 nach ausgewählten Wirtschaftszweigen und Umsatzgrößenklassen

| Systematik-Nr. | Wirtschaftszweig | Steuerpflichtige | Lieferungen und Leistungen | davon in Umsatzgrößenklassen von ... bis unter ... € | | | | | |
|----------------|--|------------------|----------------------------|--|---------------|--------------------|---------------|---------------------|----------------|
| | | | | 16 620 bis 50 000 | | 50 000 bis 100 000 | | 100 000 bis 250 000 | |
| | | | | Anzahl | 1 000 € | Anzahl | 1 000 € | Anzahl | 1 000 € |
| | | | | 1 | 2 | 3 | 4 | 5 | 6 |
| 25.21 | H.v.Platten,Folien, Schläuch.,Prof.a.Kunst. | 74 | 649 489 | 5 | 148 | 5 | 390 | 8 | 1 420 |
| 25.22 | Herst. von Verpackungsmitteln aus Kunststoffen | 43 | 649 830 | 7 | 178 | - | - | 3 | 427 |
| 25.23 | Herst. von Baubedarfsartikeln a. Kunststoffen | 98 | • | 5 | • | 11 | • | 10 | • |
| 25.24 | Herstellung von sonst. Kunststoffwaren | 335 | 1 269 649 | 21 | 616 | 30 | 2 066 | 46 | 7 311 |
| DI | Glasgewerbe,H.v.Keramik, Verarb.v.Steinen u.Erden | 1 078 | 4 208 487 | 123 | 3 858 | 123 | • | 224 | • |
| 26.1 | Herstellung von Glas und Glaswaren | 79 | 1 155 596 | 7 | 276 | 6 | 406 | 13 | 2 028 |
| 26.12 | Veredlung und Bearbeitung v. Flachglas | 26 | 219 466 | 1 | • | 2 | • | 2 | • |
| 26.13 | Herstellung von Hohlglas | 9 | • | 1 | • | - | - | 1 | • |
| 26.15 | H.,Veredlg.u.Bearb.v. sonst.Glas,techn.Glasw. | 32 | 101 424 | 4 | 183 | 3 | 186 | 10 | 1 461 |
| 26.2 | H.v.keramischen Erzeugn. (oh.Ziegel u.Baukeramik) | 84 | 93 966 | 34 | • | 14 | 943 | 18 | 2 506 |
| 26.3 | H.von keramischen Wand- u.Bodenflies. u.-platten | 12 | 24 025 | 1 | • | 1 | • | 2 | • |
| 26.4 | Herstellung von Ziegeln und sonstiger Baukeramik | 58 | 427 082 | 6 | 197 | 7 | 456 | 8 | 1 388 |
| 26.5 | Herstellung von Zement, Kalk und gebranntem Gips | 11 | 38 864 | 1 | • | 3 | 214 | - | - |
| 26.6 | Herst. v.Erzeugnissen a.Beton, Zement und Gips | 454 | 1 787 195 | 36 | 1 111 | 51 | 3 723 | 61 | 9 680 |
| 26.61 | H. v.Erzeugn.aus Beton, Zem.t,Kalksandst.f.d.Bau | 257 | 1 197 839 | 19 | 625 | 35 | 2 610 | 30 | 4 871 |
| 26.61.2 | H.v.Konstruktionsteilen, Fertigbaut.a.Beton usw. | 176 | 1 002 087 | 9 | 341 | 18 | 1 332 | 20 | 3 148 |
| 26.61.4 | Herst.von Erzeugnissen a. Kalksandstein f.d.Bau | 25 | 103 889 | 2 | • | 3 | 210 | 1 | • |
| 26.63 | Herstellung von Frischbeton (Transportbeton) | 86 | 355 414 | 2 | • | 6 | 412 | 7 | 1 070 |
| 26.64 | Herst. v.Mörtel und and. Beton (Trockenbet.) | 18 | 158 904 | 1 | • | - | - | 2 | • |
| 26.7 | Be-u.Verarbeitung v. Naturwerk-u.Naturst.,ang | 348 | 135 752 | 35 | 1 115 | 37 | 2 745 | 122 | 20 794 |
| 26.8 | H.v.sonst.Erzeug.aus nicht metall.Mineralien | 32 | 546 008 | 3 | 125 | 4 | 274 | - | - |
| DJ | Metallerzeug.u.-bearb., H.von Metallerzeugnissen | 3 491 | 12 459 691 | 609 | 19 842 | 490 | 34 996 | 678 | 111 588 |
| 27 | Metallerzeugung und -bearbeitung | 128 | 7 016 276 | 9 | 258 | 10 | 695 | 19 | 3 374 |
| 27.1 | Erzeugung von Roheisen, Stahl u.Ferrolegierungen | 4 | • | - | - | - | - | - | - |
| 27.2 | Herstellung von Rohren | 43 | 319 876 | 3 | 89 | 2 | • | 6 | • |
| 27.3 | Sonstige erste Bearbeitung von Eisen und Stahl | 11 | • | 2 | • | 1 | • | 1 | • |
| 27.4 | Erzeugung und erste Bearbeitg.v. NE-Metallen | 31 | 1 271 717 | 3 | 96 | 3 | 224 | 4 | 784 |
| 27.5 | Gießereien | 39 | 175 212 | 1 | • | 4 | 289 | 8 | 1 509 |
| 28 | Herstellung von Metallerzeugnissen | 3 363 | 5 443 415 | 600 | 19 584 | 480 | 34 301 | 659 | 108 214 |
| 28.1 | Stahl- und Leichtmetallbau | 578 | 1 196 387 | 49 | 1 620 | 69 | 5 073 | 81 | 13 635 |
| 28.11 | Herstellung von Metallkonstruktionen | 367 | 763 282 | 33 | 1 079 | 51 | 3 748 | 49 | 8 362 |

| davon in Umsatzgrößenklassen von ... bis unter ... € | | | | | | | | | | Systematik-Nr. |
|--|---------|---------------------------|---------|---------------------------|---------|---------------------------|---------|------------------------|------------|----------------|
| 250 000 bis 500 000 | | 500 000 bis 1 Mill. | | 1 Mill. bis 2 Mill. | | 2 Mill. bis 5 Mill. | | 5 Mill. und mehr | | |
| Anzahl | 1 000 € | Anzahl | 1 000 € | Anzahl | 1 000 € | Anzahl | 1 000 € | Anzahl | 1 000 € | |
| 9 | 10 | 11 | 12 | 13 | 14 | 15 | 16 | 17 | 18 | |
| 4 | 1 377 | 5 | 3 779 | 6 | 8 690 | 14 | 51 545 | 27 | 582 139 | 25.21 |
| 3 | • | 2 | • | 3 | 5 022 | 5 | 21 508 | 20 | 620 141 | 25.22 |
| 10 | • | 17 | • | 4 | • | 20 | • | 21 | • | 25.23 |
| 46 | 16 957 | 44 | 32 424 | 47 | 67 146 | 42 | 133 955 | 59 | 1 009 174 | 25.24 |
| 158 | • | 90 | • | 95 | • | 122 | • | 143 | 3 498 138 | DI |
| 5 | 1 974 | 4 | 2 670 | 5 | 7 599 | 15 | 53 901 | 24 | 1 086 741 | 26.1 |
| 1 | • | 1 | • | 1 | • | 7 | 25 429 | 11 | 191 020 | 26.12 |
| - | - | - | - | 1 | • | - | - | 6 | • | 26.13 |
| 3 | • | 1 | • | 2 | • | 4 | 13 978 | 5 | 80 815 | 26.15 |
| 5 | 1 568 | 5 | 4 056 | 3 | 4 958 | 1 | • | 4 | 76 299 | 26.2 |
| 2 | • | 1 | • | 1 | • | 2 | • | 2 | • | 26.3 |
| 4 | 1 649 | 5 | 3 301 | 9 | 13 121 | 9 | 27 255 | 10 | 379 715 | 26.4 |
| 2 | • | 1 | • | 1 | • | 2 | • | 1 | • | 26.5 |
| 43 | 14 919 | 39 | 28 151 | 61 | 88 048 | 77 | 259 664 | 86 | 1 381 898 | 26.6 |
| 21 | 7 125 | 26 | 18 780 | 27 | 37 870 | 45 | 154 321 | 54 | 971 637 | 26.61 |
| 13 | 4 532 | 21 | 14 922 | 22 | 30 530 | 29 | 96 344 | 44 | 850 938 | 26.61.2 |
| 3 | 991 | 1 | • | 1 | • | 9 | 32 403 | 5 | 67 581 | 26.61.4 |
| 2 | • | 3 | 2 783 | 25 | 36 078 | 22 | 73 125 | 19 | 241 025 | 26.63 |
| 2 | • | - | - | - | - | 3 | 10 869 | 10 | 146 938 | 26.64 |
| 96 | 32 372 | 34 | 23 106 | 13 | 17 032 | 9 | • | 2 | • | 26.7 |
| 1 | • | 1 | • | 2 | • | 7 | 23 499 | 14 | 518 125 | 26.8 |
| 529 | 188 288 | 401 | 283 291 | 308 | 432 099 | 269 | 827 695 | 207 | 10 561 892 | DJ |
| 17 | 6 127 | 9 | 6 221 | 18 | 24 092 | 18 | 58 625 | 28 | 6 916 883 | 27 |
| - | - | - | - | - | - | 1 | • | 3 | • | 27.1 |
| 8 | 2 935 | 3 | 2 053 | 4 | 4 706 | 9 | • | 8 | 280 309 | 27.2 |
| 2 | • | 2 | • | 2 | • | - | - | 1 | • | 27.3 |
| 3 | 1 080 | 3 | 1 952 | 9 | 11 888 | - | - | 6 | 1 255 692 | 27.4 |
| 4 | • | 1 | • | 3 | • | 8 | 27 380 | 10 | 138 608 | 27.5 |
| 512 | 182 161 | 392 | 277 070 | 290 | 408 007 | 251 | 769 069 | 179 | 3 645 009 | 28 |
| 69 | 24 700 | 77 | 54 946 | 65 | 97 025 | 103 | 324 736 | 65 | 674 652 | 28.1 |
| 40 | 14 353 | 42 | 28 708 | 40 | 58 173 | 69 | 222 030 | 43 | 426 829 | 28.11 |

Noch: 3. Umsatzsteuerpflichtige und deren Lieferungen und Leistungen 2002 nach ausgewählten Wirtschaftszweigen und Umsatzgrößenklassen

| Systematik-Nr. | Wirtschaftszweig | Steuerpflichtige | Lieferungen und Leistungen | davon in Umsatzgrößenklassen von ... bis unter ... € | | | | | |
|----------------|---|------------------|----------------------------|--|---------------|--------------------|---------------|---------------------|---------------|
| | | | | 16 620 bis 50 000 | | 50 000 bis 100 000 | | 100 000 bis 250 000 | |
| | | | | Anzahl | 1 000 € | Anzahl | 1 000 € | Anzahl | 1 000 € |
| | | | | 1 | 2 | 3 | 4 | 5 | 6 |
| 28.12 | Herstellung von Ausbauelementen a.Metall | 211 | 433 105 | 16 | 541 | 18 | 1 325 | 32 | 5 273 |
| 28.2 | H. v.Metallbehältern ü.300l, Heizkörpern usw. | 100 | 404 675 | 18 | 572 | 9 | 712 | 13 | 2 094 |
| 28.22 | H. von Heizkörpern, -kesseln f.Zentralheizg. | 8 | 274 061 | - | - | 1 | • | 1 | • |
| 28.3 | H. von Dampfkesseln (o.Zentralheizungskess.) | 15 | 106 833 | - | - | - | - | - | - |
| 28.4 | H. von Schmiede-,Press-, Zieh-,Stanzteilen u.Ä. | 67 | 415 229 | 9 | 324 | 10 | 745 | 7 | 1 243 |
| 28.5 | Oberflächenveredlg., Wärmebehandlg.;Mech.ang. | 1 910 | 1 121 574 | 425 | 13 948 | 319 | 22 532 | 418 | 68 296 |
| 28.51 | Oberflächenveredlung und Wärmebehandlung | 124 | 289 718 | 13 | 401 | 9 | 635 | 21 | 3 536 |
| 28.52 | Mechanik, anderweitig nicht genannt | 1 786 | 831 856 | 412 | 13 548 | 310 | 21 896 | 397 | 64 760 |
| 28.52.1 | Schlosserei und Schweißerei | 1 203 | 650 063 | 252 | 8 502 | 188 | 13 225 | 261 | 43 547 |
| 28.52.2 | Schleiferei und Dreherei | 141 | 82 125 | 31 | 1 021 | 24 | 1 642 | 32 | 5 324 |
| 28.52.3 | Beschlag- und Kunstschmieden | 442 | 99 668 | 129 | 4 024 | 98 | 7 030 | 104 | 15 889 |
| 28.6 | H.v.Schneidwaren,Werkzeugen,Schlöss.u.Beschl. | 212 | 263 816 | 34 | 1 083 | 26 | 1 829 | 26 | 4 187 |
| 28.62 | Herstellung von Werkzeugen | 152 | 217 334 | 18 | 548 | 12 | 878 | 16 | 2 727 |
| 28.7 | Herstellung von sonstigen Metallwaren | 481 | 1 934 900 | 65 | 2 037 | 47 | 3 409 | 114 | 18 759 |
| 28.72 | H. von Verpackungen und Verschlüssen aus Metall | 24 | 837 588 | 3 | 104 | 3 | 249 | 3 | 508 |
| 28.73 | Herstellung von Drahtwaren | 32 | 136 250 | 1 | • | - | - | 7 | 1 141 |
| 28.74 | Herst. von Schrauben, Nieten, Ketten u. Federn | 36 | 390 145 | 5 | • | - | - | 12 | 1 831 |
| 28.75 | Herstellung von sonst. Metallwaren ang. | 376 | 525 584 | 55 | 1 698 | 43 | 3 110 | 90 | 14 914 |
| DK | Maschinenbau | 1 983 | 9 474 920 | 193 | 6 136 | 198 | 14 782 | 289 | 47 889 |
| 29.1 | H.v.Masch.f.d.Erzeugung u.Nutzung v.mech.Energie | 161 | 2 116 860 | 11 | 293 | 20 | 1 454 | 12 | 2 140 |
| 29.12 | Herstellung von Pumpen und Kompressoren | 59 | 1 460 842 | 4 | 142 | 10 | 777 | 4 | 562 |
| 29.14 | H.v.Lagern,Getrieben, Zahnrädern,Antriebslem. | 55 | 455 681 | 3 | • | 5 | 326 | 2 | • |
| 29.2 | H.von sonstigen nicht WZ -spezifisch.Maschinen | 443 | 2 607 375 | 32 | 1 024 | 39 | 2 781 | 68 | 11 420 |
| 29.22 | Herstellung von Hebezeug.u.Fördermitteln | 106 | 804 351 | 3 | 116 | 6 | 474 | 12 | 2 288 |
| 29.23 | H.v.kälte-u.lufttechn. Erzeugn.,n.f.d. Haushalt | 92 | 857 435 | 3 | 112 | 8 | 582 | 15 | 2 579 |
| 29.24 | H.v.sonstig.nicht WZ-spezifisch.Maschin.ang. | 232 | 873 658 | 26 | 796 | 24 | 1 652 | 36 | 5 781 |
| 29.3 | Herstellung von land- und forstwirtsch. Masch. | 322 | 979 346 | 32 | 1 047 | 37 | 2 768 | 63 | 10 087 |
| 29.4 | Herstellung von Werkzeugmaschinen | 179 | 365 910 | 16 | 590 | 14 | 1 130 | 22 | 3 651 |
| 29.42 | H. von Werkzeugmaschinen f. die Metallbearbeitung | 13 | 74 968 | - | - | - | - | - | - |
| 29.5 | H.v.Maschinen für sonst. best. Wirtschaftszweige | 787 | 3 055 213 | 81 | 2 524 | 73 | 5 457 | 105 | 17 138 |
| 29.51 | H.v.Masch.für Metall-zeug-,Walzwerkseintr.usw. | 46 | 155 283 | 7 | 223 | 6 | 443 | 8 | 1 331 |
| 29.52 | Herstellg v.Bergwerks-, Bau-u.Baustoffmaschinen | 73 | 1 107 695 | 9 | 260 | 3 | 226 | 5 | 790 |

| davon in Umsatzgrößenklassen von ... bis unter ... € | | | | | | | | | | Systematik-Nr. |
|--|---------|---------------------------|---------|---------------------------|---------|---------------------------|---------|------------------------|-----------|----------------|
| 250 000 bis 500 000 | | 500 000 bis 1 Mill. | | 1 Mill. bis 2 Mill. | | 2 Mill. bis 5 Mill. | | 5 Mill. und mehr | | |
| Anzahl | 1 000 € | Anzahl | 1 000 € | Anzahl | 1 000 € | Anzahl | 1 000 € | Anzahl | 1 000 € | |
| 9 | 10 | 11 | 12 | 13 | 14 | 15 | 16 | 17 | 18 | |
| 29 | 10 347 | 35 | 26 237 | 25 | 38 852 | 34 | 102 706 | 22 | 247 824 | 28.12 |
| 12 | 3 765 | 15 | 11 200 | 14 | 20 717 | 9 | 26 308 | 10 | 339 307 | 28.2 |
| - | - | - | - | 1 | • | 1 | • | 4 | 268 886 | 28.22 |
| 3 | 1 206 | 1 | • | 2 | • | 3 | 9 084 | 6 | 93 431 | 28.3 |
| 7 | 2 534 | 3 | • | 8 | • | 10 | 31 297 | 13 | 365 097 | 28.4 |
| 303 | 106 956 | 206 | 145 282 | 138 | 188 279 | 69 | 202 347 | 32 | 373 934 | 28.5 |
| 14 | 5 435 | 19 | 13 677 | 12 | 16 480 | 20 | 64 019 | 16 | 185 534 | 28.51 |
| 289 | 101 521 | 187 | 131 605 | 126 | 171 799 | 49 | 138 327 | 16 | 188 399 | 28.52 |
| 203 | 71 777 | 149 | 105 695 | 101 | 137 333 | 36 | 102 405 | 13 | 167 579 | 28.52.1 |
| 23 | 8 197 | 11 | 7 471 | 8 | 11 536 | 9 | 26 114 | 3 | 20 820 | 28.52.2 |
| 63 | 21 548 | 27 | 18 438 | 17 | 22 931 | 4 | 9 808 | - | - | 28.52.3 |
| 37 | 13 697 | 37 | 26 604 | 24 | 35 098 | 18 | 54 498 | 10 | 126 819 | 28.6 |
| 25 | 9 680 | 34 | 24 743 | 21 | 30 425 | 17 | 51 001 | 9 | 97 333 | 28.62 |
| 81 | 29 301 | 53 | 36 479 | 39 | 52 347 | 39 | 120 799 | 43 | 1 671 769 | 28.7 |
| 2 | • | 3 | 2 267 | 2 | • | 1 | • | 7 | 827 337 | 28.72 |
| 5 | • | - | - | 5 | 6 360 | 7 | 21 983 | 7 | 104 948 | 28.73 |
| 6 | • | 4 | 3 094 | 3 | • | 1 | • | 5 | 374 052 | 28.74 |
| 68 | 24 512 | 42 | 28 404 | 28 | 38 124 | 28 | 85 462 | 22 | 329 360 | 28.75 |
| 277 | 101 633 | 268 | 189 828 | 240 | 346 498 | 247 | 792 683 | 271 | 7 975 471 | DK |
| 16 | 5 900 | 16 | 11 420 | 17 | 25 730 | 21 | 67 000 | 48 | 2 002 924 | 29.1 |
| 5 | 1 767 | 5 | 3 640 | 4 | 6 386 | 8 | 24 886 | 19 | 1 422 681 | 29.12 |
| 9 | 3 481 | 4 | 2 611 | 8 | 11 847 | 10 | 32 247 | 14 | 404 624 | 29.14 |
| 58 | 21 063 | 47 | 31 970 | 42 | 59 983 | 68 | 215 461 | 89 | 2 263 673 | 29.2 |
| 10 | 3 632 | 10 | 7 308 | 6 | 8 262 | 25 | 83 959 | 34 | 698 312 | 29.22 |
| 14 | 4 821 | 12 | 8 514 | 7 | 10 010 | 14 | 46 895 | 19 | 783 922 | 29.23 |
| 32 | 11 850 | 25 | 16 149 | 28 | 39 960 | 28 | 80 056 | 33 | 717 413 | 29.24 |
| 57 | 21 267 | 45 | 32 279 | 31 | 43 227 | 28 | 90 629 | 29 | 778 041 | 29.3 |
| 29 | 10 507 | 32 | 23 279 | 33 | 47 102 | 18 | 51 841 | 15 | 227 810 | 29.4 |
| 1 | • | - | - | 1 | • | 4 | • | 7 | 59 368 | 29.42 |
| 103 | 37 781 | 121 | 85 401 | 112 | 164 958 | 106 | 347 505 | 86 | 2 394 449 | 29.5 |
| 2 | • | 13 | 9 134 | 4 | 6 013 | 1 | • | 5 | 133 974 | 29.51 |
| 9 | 3 284 | 9 | 6 390 | 8 | 10 415 | 10 | 29 888 | 20 | 1 056 441 | 29.52 |

Noch: 3. Umsatzsteuerpflichtige und deren Lieferungen und Leistungen 2002 nach ausgewählten Wirtschaftszweigen und Umsatzgrößenklassen

| Systematik-Nr. | Wirtschaftszweig | Steuerpflichtige | Lieferungen und Leistungen | davon in Umsatzgrößenklassen von ... bis unter ... € | | | | | |
|----------------|--|------------------|----------------------------|--|--------------|--------------------|---------------|---------------------|---------------|
| | | | | 16 620 bis 50 000 | | 50 000 bis 100 000 | | 100 000 bis 250 000 | |
| | | | | Anzahl | 1 000 € | Anzahl | 1 000 € | Anzahl | 1 000 € |
| | | 1 | 2 | 3 | 4 | 5 | 6 | 7 | 8 |
| 29.53 | H.v.Maschinen f. Ernährungsgew.u.Tabakv. | 90 | 436 305 | 9 | 321 | 9 | 654 | 12 | 2 154 |
| 29.56 | H.v.Maschinen f.best. Wirtschaftszweige ang. | 562 | 1 248 809 | 56 | 1 720 | 54 | 4 048 | 80 | 12 863 |
| 29.7 | Herstellung von Haushaltsgeräten, ang. | 70 | 344 416 | 15 | 457 | 11 | 902 | 14 | 2 601 |
| 29.71 | Herstellung von elektr. Haushaltsgeräten | 54 | 319 539 | 12 | 370 | 10 | 842 | 11 | 1 912 |
| DL | H.v.Büromasch.,DV-Gerät. u.-Einr.;Elektrotech.usw | 2 302 | 7 204 892 | 236 | 7 649 | 208 | 15 008 | 471 | 79 112 |
| 30 | H.v.Büromaschinen, DV-Geräten u.-einrichtungen | 139 | 219 432 | 30 | 925 | 23 | 1 686 | 29 | 4 667 |
| 31 | H.v. Geräten d. Elektr.-erzg.,-verteilg.u.Ä. | 495 | 3 588 017 | 50 | 1 664 | 46 | 3 145 | 74 | 12 366 |
| 31.1 | H.v.Elektromotoren, Generatoren,Transformat. | 81 | 755 604 | 6 | 180 | 5 | 312 | 7 | 1 179 |
| 31.2 | H.v. Elektriz.vertlgs.- und -schalteinrichtungen | 104 | 302 824 | 12 | 348 | 5 | 310 | 16 | 2 428 |
| 31.3 | H.von isol.Elektrokabeln,-leitg.u.-drähten | 35 | 1 142 026 | 2 | • | 4 | 281 | 4 | 705 |
| 31.4 | Herstellung von Akkumulator. u.Batterien | 4 | 662 167 | - | - | - | - | - | - |
| 31.5 | Herstellung von elektr. Lampen und Leuchten | 73 | 318 039 | 9 | • | 6 | 397 | 14 | 2 310 |
| 31.6 | Herstellung von elektr. Ausrüstungen, ang. | 198 | 407 356 | 21 | 720 | 26 | 1 844 | 33 | 5 744 |
| 32 | Rundfunk- und Nachrichtentechnik | 260 | 1 116 721 | 34 | 1 060 | 28 | 2 046 | 45 | 7 387 |
| 32.1 | Herstellung von elektron. Bauelementen | 146 | 480 498 | 20 | 641 | 20 | 1 413 | 26 | 4 309 |
| 32.2 | H.v.Geräten und Einrichtung.d.Telekomm.technik | 82 | 427 872 | 10 | 278 | 5 | 409 | 15 | 2 550 |
| 32.3 | H.v.Rundfunk-,phono-und videotechnischen Geräten | 32 | 208 350 | 4 | 140 | 3 | 224 | 4 | 528 |
| 33 | Medizin-, Mess-,Steuertechnik,Optik,H.v. Uhren | 1 408 | 2 280 722 | 122 | 4 001 | 111 | 8 132 | 323 | 54 692 |
| 33.1 | H.v.med.Geräten u.orthopädischen Erzeugnissen | 995 | 975 499 | 72 | 2 383 | 74 | 5 370 | 225 | 38 457 |
| 33.10.1 | H.v.elektromedizinisch. Geräten u.Instrumenten | 33 | 46 647 | 4 | 110 | 3 | 232 | 9 | 1 546 |
| 33.10.2 | Herstellung von medizintechn. Geräten | 153 | 178 087 | 21 | 748 | 12 | 899 | 31 | 4 987 |
| 33.10.3 | Herstellung von orthopäd. Erzeugnissen | 136 | 370 550 | 7 | 267 | 11 | 797 | 35 | 5 173 |
| 33.10.4 | Zahntechnische Laboratorien | 673 | 380 214 | 40 | 1 257 | 48 | 3 443 | 150 | 26 750 |
| 33.2 | H.v.Mess-,Kontr.-,Navigat.-u.ä.Instrum.u.Vorr. | 182 | 856 268 | 24 | 756 | 19 | 1 456 | 39 | 5 743 |
| 33.3 | H.v.industriell.Prozesssteuerungseinrichtungen | 47 | 110 983 | 8 | 289 | 5 | 333 | 6 | 1 162 |
| 33.4 | Herst. von optischen und fotografisch.Geräten | 175 | 323 681 | 16 | 489 | 12 | 921 | 52 | 9 159 |
| DM | Fahrzeugbau | 678 | 70 314 627 | 129 | 4 009 | 72 | 5 205 | 117 | 19 768 |
| 34 | Herstellung von Kraftwagen u.Kraftwagenteilen | 410 | • | 72 | • | 40 | • | 63 | • |

| davon in Umsatzgrößenklassen von ... bis unter ... € | | | | | | | | | | Systematik-Nr. |
|--|---------|---------------------------|---------|---------------------------|---------|---------------------------|---------|------------------------|------------|----------------|
| 250 000 bis 500 000 | | 500 000 bis 1 Mill. | | 1 Mill. bis 2 Mill. | | 2 Mill. bis 5 Mill. | | 5 Mill. und mehr | | |
| Anzahl | 1 000 € | Anzahl | 1 000 € | Anzahl | 1 000 € | Anzahl | 1 000 € | Anzahl | 1 000 € | |
| 9 | 10 | 11 | 12 | 13 | 14 | 15 | 16 | 17 | 18 | |
| 10 | 3 754 | 8 | 5 537 | 13 | 20 963 | 15 | 50 748 | 14 | 352 174 | 29.53 |
| 80 | 29 503 | 90 | 63 704 | 85 | 125 255 | 76 | 250 232 | 41 | 761 485 | 29.56 |
| 10 | 3 580 | 6 | 4 744 | 5 | 5 497 | 5 | 18 059 | 4 | 308 575 | 29.7 |
| 7 | 2 394 | 3 | 2 282 | 4 | 4 307 | 4 | 14 592 | 3 | 292 841 | 29.71 |
| 438 | 159 692 | 369 | 260 247 | 221 | 310 260 | 173 | 531 494 | 186 | 5 841 429 | DL |
| 21 | 7 200 | 13 | 9 390 | 6 | 8 234 | 7 | 21 654 | 10 | 165 677 | 30 |
| 67 | 24 663 | 61 | 43 312 | 69 | 99 824 | 53 | 167 757 | 75 | 3 235 287 | 31 |
| 7 | 2 388 | 16 | 11 760 | 10 | 14 759 | 11 | 34 981 | 19 | 690 046 | 31.1 |
| 18 | 6 907 | 10 | 6 781 | 10 | 14 926 | 19 | 57 777 | 14 | 213 347 | 31.2 |
| 2 | • | 3 | • | 7 | 8 867 | 5 | 18 052 | 8 | 1 111 059 | 31.3 |
| - | - | - | - | - | - | - | - | 4 | 662 167 | 31.4 |
| 14 | • | 2 | • | 9 | 14 137 | 9 | 27 064 | 10 | 266 776 | 31.5 |
| 26 | 9 267 | 30 | 20 871 | 33 | 47 134 | 9 | 29 883 | 20 | 291 892 | 31.6 |
| 33 | 12 056 | 32 | 23 051 | 19 | 28 996 | 35 | 109 551 | 34 | 932 573 | 32 |
| 17 | 6 060 | 15 | 11 351 | 8 | 11 304 | 24 | 73 278 | 16 | 372 143 | 32.1 |
| 11 | 4 162 | 12 | 7 809 | 9 | • | 10 | • | 10 | 365 463 | 32.2 |
| 5 | 1 834 | 5 | 3 891 | 2 | • | 1 | • | 8 | 194 967 | 32.3 |
| 317 | 115 773 | 263 | 184 494 | 127 | 173 206 | 78 | 232 532 | 67 | 1 507 893 | 33 |
| 253 | 92 764 | 209 | 144 700 | 92 | 125 411 | 48 | 136 047 | 22 | 430 368 | 33.1 |
| 4 | 1 131 | 5 | 3 041 | 3 | 4 840 | 3 | • | 2 | • | 33.10.1 |
| 25 | 8 626 | 22 | 15 405 | 22 | 30 831 | 13 | 41 231 | 7 | 75 361 | 33.10.2 |
| 30 | 10 819 | 22 | 15 482 | 15 | 21 481 | 9 | 25 094 | 7 | 291 437 | 33.10.3 |
| 194 | 72 188 | 160 | 110 772 | 52 | 68 259 | 23 | • | 6 | • | 33.10.4 |
| 15 | 5 682 | 21 | 15 970 | 19 | 26 503 | 18 | 58 668 | 27 | 741 491 | 33.2 |
| 6 | 2 355 | 4 | 2 594 | 7 | 10 114 | 7 | 20 948 | 4 | 73 188 | 33.3 |
| 42 | 14 494 | 26 | 18 498 | 9 | 11 178 | 5 | 16 870 | 13 | 252 072 | 33.4 |
| 76 | 27 154 | 67 | 47 022 | 51 | 72 304 | 57 | 177 117 | 109 | 69 962 049 | DM |
| 50 | • | 38 | • | 35 | • | 37 | • | 75 | • | 34 |

Noch: 3. Umsatzsteuerpflichtige und deren Lieferungen und Leistungen 2002 nach ausgewählten Wirtschaftszweigen und Umsatzgrößenklassen

| Systematik-Nr. | Wirtschaftszweig | Steuerpflichtige | Lieferungen und Leistungen | davon in Umsatzgrößenklassen von ... bis unter ... € | | | | | |
|----------------|--|------------------|----------------------------|--|---------------|--------------------|---------------|---------------------|---------------|
| | | | | 16 620 bis 50 000 | | 50 000 bis 100 000 | | 100 000 bis 250 000 | |
| | | | | Anzahl | 1 000 € | Anzahl | 1 000 € | Anzahl | 1 000 € |
| | | | | 1 | 2 | 3 | 4 | 5 | 6 |
| 34.1 | Herstellung von Kraftwagen u.Kraftwagenmotor. | 37 | • | 5 | • | 4 | • | 7 | • |
| 34.2 | Herstellung v. Kaross., Aufbauten u.Anhängern | 157 | 844 470 | 12 | 349 | 17 | 1 179 | 29 | 5 219 |
| 34.3 | H.v.Teilen u.Ä. f.Kraftwagen u.Kraftwagenmotor. | 216 | 4 754 779 | 55 | 1 614 | 19 | 1 444 | 27 | 4 698 |
| 35 | Sonstiger Fahrzeugbau | 268 | • | 57 | • | 32 | • | 54 | • |
| 35.1 | Schiff- und Bootsbau | 130 | 557 627 | 27 | 842 | 20 | 1 454 | 28 | 4 417 |
| 35.11 | Schiffbau (ohne Boots- und Yachtbau) | 59 | 232 476 | 7 | 224 | 9 | 667 | 11 | 1 647 |
| 35.12 | Boots- und Yachtbau | 71 | 325 151 | 20 | 618 | 11 | 787 | 17 | 2 770 |
| 35.2 | Bahnindustrie | 30 | 341 423 | 3 | 113 | 1 | • | 2 | • |
| 35.3 | Luft- und Raumfahrzeugbau | 22 | 235 981 | 4 | 131 | - | - | 3 | 473 |
| 35.4 | H.v.Krafträdern,Fahrräd. u.Behindertenfahrz. | 40 | 184 215 | 8 | 277 | 6 | 450 | 13 | 2 194 |
| DN | H.v.Möbeln,Schmuck, Musikinstr.usw;Recycling | 2 208 | 2 535 274 | 413 | 13 196 | 370 | 26 297 | 525 | 86 703 |
| 36 | H.v.Möbeln,Schmuck, Musikinstr.usw;Recycling | 2 002 | 2 032 149 | 388 | 12 422 | 345 | 24 497 | 488 | 80 905 |
| 36.1 | Herstellung von Möbeln | 1 500 | 1 784 849 | 242 | 7 846 | 241 | 17 082 | 365 | 60 775 |
| 36.11 | Herstellung von Sitzmöbeln | 79 | 222 067 | 16 | 540 | 15 | 1 067 | 17 | 2 577 |
| 36.12 | Herstellung von Büro- und Ladenmöbeln | 68 | 317 691 | 4 | 155 | 4 | • | 9 | 1 529 |
| 36.13 | Herstellung von Küchenmöbeln | 52 | 145 495 | 9 | • | 12 | 801 | 8 | • |
| 36.14 | Herstellung von sonstigen Möbeln | 1 288 | 913 862 | 212 | 6 801 | 209 | 14 883 | 330 | 55 317 |
| 36.15 | Herstellung von Matratzen | 13 | 185 734 | 1 | • | 1 | • | 1 | • |
| 36.2 | Herstellung von Schmuck u.ä. Erzeugnissen | 220 | 44 757 | 69 | 2 128 | 63 | 4 390 | 52 | 8 311 |
| 36.3 | Herstellung von Musikinstrumenten | 71 | 50 066 | 22 | 714 | 11 | 806 | 22 | 3 798 |
| 36.4 | Herstellung von Sportgeräten | 44 | 51 397 | 7 | 247 | 4 | 274 | 11 | 1 829 |
| 36.5 | Herstellung von Spielwaren | 54 | 37 803 | 16 | 516 | 9 | 682 | 12 | 1 843 |
| 36.6 | Herstellung von sonstigen Erzeugnissen | 113 | 63 276 | 32 | 971 | 17 | 1 262 | 26 | 4 348 |
| 37 | Recycling | 206 | 503 125 | 25 | 774 | 25 | 1 800 | 37 | 5 798 |
| 37.1 | Recycling v.metall. Altmaterial.u.Reststoff. | 57 | 239 402 | 7 | 199 | 10 | 705 | 11 | 1 802 |
| 37.2 | Recycling v.n.metall. Altmater.u.Reststoffen | 149 | 263 723 | 18 | 574 | 15 | 1 095 | 26 | 3 997 |
| E | Energie- und Wasserversorgung | 1 628 | 24 409 028 | 199 | 6 273 | 299 | 22 692 | 378 | 58 668 |
| 40 | Energieversorgung | 1 413 | 23 856 968 | 182 | 5 733 | 285 | 21 710 | 359 | 55 775 |
| 40.1 | Elektrizitätsversorgung | 1 305 | 21 440 327 | 170 | 5 394 | 267 | 20 322 | 343 | 53 101 |
| 40.11 | Elektrizitätserzeugung | 1 248 | • | 168 | • | 265 | • | 340 | • |
| 40.11.1 | Elektrizitätserzeugung ohne Verteilung | 1 | • | - | - | - | - | - | - |
| 40.11.2 | Elektriz.erzg.a.Wärme- kraft m.Fremdb.z.Vertlg. | 15 | 3 123 305 | 1 | • | - | - | - | - |
| 40.11.3 | Sonst. Elektriz.erzg. m.Fremdbezug z.Verteilg. | 192 | 122 103 | 34 | • | 53 | 4 191 | 49 | 8 167 |

| davon in Umsatzgrößenklassen von ... bis unter ... € | | | | | | | | | | Systematik-Nr. |
|--|---------|---------------------------|---------|---------------------------|---------|---------------------------|---------|------------------------|------------|----------------|
| 250 000 bis 500 000 | | 500 000 bis 1 Mill. | | 1 Mill. bis 2 Mill. | | 2 Mill. bis 5 Mill. | | 5 Mill. und mehr | | |
| Anzahl | 1 000 € | Anzahl | 1 000 € | Anzahl | 1 000 € | Anzahl | 1 000 € | Anzahl | 1 000 € | |
| 9 | 10 | 11 | 12 | 13 | 14 | 15 | 16 | 17 | 18 | |
| 2 | • | 4 | • | 3 | • | 2 | • | 10 | • | 34.1 |
| 24 | 8 711 | 12 | 8 643 | 20 | 29 665 | 19 | 55 658 | 24 | 735 046 | 34.2 |
| 24 | 8 599 | 22 | 15 335 | 12 | 17 255 | 16 | 53 832 | 41 | 4 652 001 | 34.3 |
| 26 | • | 29 | • | 16 | • | 20 | • | 34 | • | 35 |
| 12 | 4 094 | 12 | 8 528 | 7 | 9 199 | 6 | 18 489 | 18 | 510 604 | 35.1 |
| 4 | 1 465 | 6 | 3 989 | 5 | 7 139 | 6 | 18 489 | 11 | 198 856 | 35.11 |
| 8 | • | 6 | 4 538 | 2 | • | - | - | 7 | 311 748 | 35.12 |
| 3 | 1 093 | 4 | 3 061 | 3 | 4 448 | 7 | 21 506 | 7 | 310 742 | 35.2 |
| 3 | 1 230 | 2 | • | 3 | 4 238 | 2 | • | 5 | 222 851 | 35.3 |
| 2 | • | 3 | 2 366 | - | - | 4 | 13 330 | 4 | • | 35.4 |
| 347 | 124 205 | 221 | 155 568 | 134 | 191 790 | 107 | 348 153 | 91 | 1 589 364 | DN |
| 325 | 116 060 | 195 | 137 407 | 119 | 168 956 | 73 | 237 912 | 69 | 1 253 991 | 36 |
| 274 | 98 488 | 165 | 117 044 | 100 | 138 610 | 52 | 168 042 | 61 | 1 176 961 | 36.1 |
| 8 | 2 651 | 5 | 3 494 | 5 | 7 719 | 5 | 16 432 | 8 | 187 587 | 36.11 |
| 5 | 1 916 | 7 | 4 815 | 6 | 9 485 | 18 | • | 15 | 239 506 | 36.12 |
| 8 | 2 871 | 5 | 3 611 | 3 | 4 191 | 2 | • | 5 | 125 794 | 36.13 |
| 253 | 91 050 | 148 | 105 124 | 86 | 117 214 | 27 | 84 935 | 23 | 438 536 | 36.14 |
| - | - | - | - | - | - | - | - | 10 | 185 538 | 36.15 |
| 19 | 6 522 | 9 | 5 994 | 5 | 8 426 | 3 | 8 986 | - | - | 36.2 |
| 9 | 3 258 | 2 | • | 1 | • | 2 | • | 2 | • | 36.3 |
| 7 | 2 548 | 3 | 1 966 | 4 | 6 720 | 5 | 17 377 | 3 | 20 437 | 36.4 |
| 4 | 1 389 | 4 | • | 3 | 4 730 | 5 | • | 1 | • | 36.5 |
| 12 | 3 856 | 12 | 8 408 | 6 | • | 6 | 19 708 | 2 | • | 36.6 |
| 22 | 8 145 | 26 | 18 161 | 15 | 22 834 | 34 | 110 240 | 22 | 335 373 | 37 |
| 8 | 3 100 | 5 | 3 496 | 3 | 3 683 | 4 | 12 752 | 9 | 213 665 | 37.1 |
| 14 | 5 045 | 21 | 14 665 | 12 | 19 151 | 30 | 97 488 | 13 | 121 708 | 37.2 |
| 226 | 78 920 | 152 | 104 961 | 133 | 191 898 | 93 | 283 981 | 148 | 23 661 635 | E |
| 192 | 65 585 | 114 | 78 890 | 93 | 134 684 | 60 | 177 000 | 128 | 23 317 592 | 40 |
| 170 | • | 109 | • | 89 | 129 015 | 54 | 161 895 | 103 | 20 937 035 | 40.1 |
| 170 | • | 109 | • | 88 | • | 48 | • | 60 | • | 40.11 |
| - | - | - | - | - | - | 1 | • | - | - | 40.11.1 |
| - | - | - | - | 1 | • | - | - | 13 | • | 40.11.2 |
| 26 | 9 148 | 14 | 9 401 | 5 | • | 5 | • | 6 | 69 327 | 40.11.3 |

Noch: 3. Umsatzsteuerpflichtige und deren Lieferungen und Leistungen 2002 nach ausgewählten Wirtschaftszweigen und Umsatzgrößenklassen

| Systematik-Nr. | Wirtschaftszweig | Steuerpflichtige | Lieferungen und Leistungen | davon in Umsatzgrößenklassen von ... bis unter ... € | | | | | |
|----------------|--|------------------|----------------------------|--|----------------|--------------------|----------------|---------------------|------------------|
| | | | | 16 620 bis 50 000 | | 50 000 bis 100 000 | | 100 000 bis 250 000 | |
| | | | | Anzahl | 1 000 € | Anzahl | 1 000 € | Anzahl | 1 000 € |
| | | 1 | 2 | 3 | 4 | 5 | 6 | 7 | 8 |
| 40.11.4 | Elektriz.erzg.a.Wärme-kraft o.Fremdb.z.Vertlg. | 445 | 3 718 384 | 55 | 1 716 | 84 | 6 458 | 100 | 16 017 |
| 40.11.5 | Sonst.Elektriz.erzg. | | | | | | | | |
| 40.12 | o.Fremdbezug z.Vertheilg. | 595 | 792 484 | 78 | 2 599 | 128 | 9 539 | 191 | 28 476 |
| 40.13 | Elektrizitätsübertragung | 6 | • | 1 | • | 2 | • | 1 | • |
| | Elektrizitätsverteilung und -handel | 51 | 13 667 689 | 1 | • | - | - | 2 | • |
| 40.2 | Gasversorgung | 88 | 2 406 864 | 8 | 246 | 13 | 906 | 10 | 1 631 |
| 40.3 | Wärmeversorgung | 20 | 9 777 | 4 | 94 | 5 | 482 | 6 | 1 042 |
| 41 | Wasserversorgung | 215 | 552 060 | 17 | 540 | 14 | 982 | 19 | 2 893 |
| F | Baugewerbe | 28 100 | 19 825 752 | 5 009 | 161 005 | 4 496 | 328 131 | 6 474 | 1 063 790 |
| 45.1 | Vorbereitende Baustellenarbeiten | 564 | 502 855 | 119 | 3 719 | 92 | 6 629 | 112 | 18 227 |
| 45.11 | Abbruch-, Spreng-, Ent-trümmerungsgewerbe u.Ä. | 540 | 493 476 | 115 | 3 604 | 87 | 6 262 | 106 | 17 344 |
| 45.11.1 | Abbruch-, Spreng- und Enttrümmerungsgewerbe | 174 | • | 39 | • | 28 | • | 29 | • |
| 45.11.2 | Erdbewegungsarbeiten | 364 | 224 586 | 76 | • | 59 | • | 77 | • |
| 45.2 | Hoch- und Tiefbau | 9 408 | 11 749 617 | 1 221 | 39 160 | 1 146 | 83 616 | 1 863 | 309 272 |
| 45.21 | Hochbau, Brücken- und Tunnelbau u.Ä. | 4 459 | 6 583 988 | 562 | 17 953 | 511 | 37 308 | 825 | 136 244 |
| 45.22 | Dachdeckerei,Bauspengl., Abdichtung u.Zimmerei | 3 160 | 1 603 637 | 443 | 14 097 | 388 | 28 027 | 691 | 116 879 |
| 45.22.1 | Dachdeckerei und Bauspenglerei | 1 376 | 765 174 | 99 | 3 164 | 106 | 7 691 | 295 | 51 542 |
| 45.22.2 | Abdichtung gegen Wasser und Feuchtigkeit | 520 | 153 721 | 199 | 6 330 | 135 | 9 449 | 108 | 17 237 |
| 45.22.3 | Zimmerei und Ingenieurholzbau | 1 264 | 684 743 | 145 | 4 603 | 147 | 10 887 | 288 | 48 100 |
| 45.23 | Bau v.Straßen,Bahnverk.-str.,Rollb.,Sportanlg. | 712 | 2 328 589 | 60 | 1 917 | 70 | 5 378 | 120 | 19 222 |
| 45.23.1 | Bau von Straßen, Rollbahnen und Sportanlagen | 674 | 2 012 803 | 57 | 1 843 | 69 | • | 113 | 17 896 |
| 45.23.2 | Bau von Bahnverkehrsstrecken | 38 | 315 786 | 3 | 74 | 1 | • | 7 | 1 326 |
| 45.24 | Wasserbau | 63 | 85 560 | 7 | 252 | 7 | 432 | 7 | 1 233 |
| 45.25 | Sonstig.spezialisierter Hoch- und Tiefbau | 1 014 | 1 147 842 | 149 | 4 941 | 170 | 12 470 | 220 | 35 694 |
| 45.25.1 | Brunnenbau | 52 | 163 728 | 12 | 454 | 5 | 364 | 9 | 1 634 |
| 45.25.2 | Schachtbau | 6 | • | 2 | • | 1 | • | 1 | • |
| 45.25.3 | Schornstein-, Feuerungs- und Industrieofenbau | 75 | 93 730 | 8 | 302 | 15 | 1 108 | 21 | 3 464 |
| 45.25.4 | Gerüstbau | 171 | 73 885 | 32 | 1 127 | 23 | 1 702 | 40 | 6 656 |
| 45.25.5 | Gebäudetrocknung | 65 | • | 17 | • | 19 | • | 18 | • |
| 45.25.6 | Sonstig.spezialisierter Hoch-und Tiefbau, ang. | 645 | 798 895 | 78 | 2 548 | 107 | 7 898 | 131 | 21 098 |
| 45.3 | Bauinstallation | 8 724 | 4 628 032 | 1 405 | 44 874 | 1 343 | 98 356 | 2 075 | 341 944 |
| 45.31 | Elektroinstallation | 2 923 | 1 696 740 | 387 | 12 673 | 466 | 34 633 | 741 | 122 782 |
| 45.32 | Dämmung gegen Kälte, Wärme, Schall,Erschüttg. | 452 | 209 706 | 148 | 4 467 | 93 | 6 377 | 92 | 13 934 |
| 45.33 | Klempnerei,Gas-,Wasser-, Heizungs-u.Lüftunginst. | 4 108 | 2 424 990 | 410 | 13 327 | 511 | 38 050 | 960 | 160 378 |
| 45.34 | Sonstige Bauinstallation | 1 241 | 296 597 | 460 | 14 406 | 273 | 19 296 | 282 | 44 850 |
| 45.4 | Sonstiges Ausbaugewerbe | 9 326 | 2 861 139 | 2 248 | 72 712 | 1 899 | 138 345 | 2 414 | 392 799 |
| 45.41 | Stuckateurgewerbe, Gipserei und Verputzerei | 1 134 | 172 047 | 465 | 14 760 | 311 | 22 387 | 216 | 33 833 |
| 45.42 | Bautischlerei und Schlosserei | 2 330 | 790 492 | 544 | 17 757 | 440 | 31 826 | 552 | 89 273 |
| 45.43 | Fußboden-, Fliesen-u. Plattenleg.,Raumausstg. | 1 967 | 621 019 | 465 | 15 132 | 421 | 30 613 | 504 | 81 288 |
| 45.43.2 | Fliesen-, Platten- und Mosaiklegerei | 806 | 321 734 | 153 | 5 015 | 175 | 12 626 | 185 | 30 068 |
| 45.43.3 | Estrichlegerei | 130 | 59 960 | 15 | 525 | 9 | 660 | 40 | 6 844 |

| davon in Umsatzgrößenklassen von ... bis unter ... € | | | | | | | | | | Systematik-Nr. |
|--|-----------|---------------------------|-----------|---------------------------|-----------|---------------------------|-----------|------------------------|-----------|----------------|
| 250 000 bis 500 000 | | 500 000 bis 1 Mill. | | 1 Mill. bis 2 Mill. | | 2 Mill. bis 5 Mill. | | 5 Mill. und mehr | | |
| Anzahl | 1 000 € | Anzahl | 1 000 € | Anzahl | 1 000 € | Anzahl | 1 000 € | Anzahl | 1 000 € | |
| 9 | 10 | 11 | 12 | 13 | 14 | 15 | 16 | 17 | 18 | |
| 77 | 27 153 | 47 | 32 672 | 40 | 58 891 | 24 | 71 017 | 18 | 3 504 461 | 40.11.4 |
| 67 | 22 078 | 48 | 33 114 | 42 | 60 332 | 18 | 55 128 | 23 | 581 218 | 40.11.5 |
| - | - | - | - | - | - | 1 | • | 1 | • | 40.12 |
| - | - | - | - | 1 | • | 5 | • | 42 | • | 40.13 |
| 18 | • | 5 | • | 4 | 5 669 | 6 | 15 105 | 24 | • | 40.2 |
| 4 | • | - | - | - | - | - | - | 1 | • | 40.3 |
| 34 | 13 335 | 38 | 26 071 | 40 | 57 215 | 33 | 106 981 | 20 | 344 043 | 41 |
| 4 858 | 1 735 336 | 3 710 | 2 593 678 | 2 001 | 2 765 571 | 1 078 | 3 232 210 | 474 | 7 946 030 | F |
| 93 | 33 676 | 68 | 48 482 | 34 | 47 230 | 35 | 102 627 | 11 | 242 266 | 45.1 |
| 91 | 33 050 | 63 | 44 919 | 33 | 45 690 | 34 | 100 342 | 11 | 242 266 | 45.11 |
| 27 | • | 21 | • | 14 | • | 11 | • | 5 | • | 45.11.1 |
| 63 | 23 265 | 42 | • | 19 | • | 23 | • | 5 | 57 537 | 45.11.2 |
| 1 703 | 612 770 | 1 521 | 1 073 325 | 970 | 1 359 865 | 631 | 1 911 350 | 353 | 6 360 260 | 45.2 |
| 721 | 259 117 | 744 | 531 530 | 503 | 710 482 | 378 | 1 135 129 | 215 | 3 756 224 | 45.21 |
| 716 | 259 805 | 533 | 369 103 | 275 | 378 037 | 98 | 286 336 | 16 | 151 353 | 45.22 |
| 391 | 142 254 | 285 | 198 091 | 147 | 201 435 | 49 | 135 310 | 4 | 25 687 | 45.22.1 |
| 36 | 12 896 | 23 | 15 821 | 12 | 16 221 | 3 | 9 165 | 4 | 66 601 | 45.22.2 |
| 289 | 104 656 | 225 | 155 191 | 116 | 160 380 | 46 | 141 860 | 8 | 59 065 | 45.22.3 |
| 106 | 38 694 | 102 | 71 613 | 98 | 138 099 | 85 | 270 255 | 71 | 1 783 409 | 45.23 |
| 102 | 37 140 | 99 | 69 507 | 96 | • | 78 | 246 490 | 60 | 1 499 260 | 45.23.1 |
| 4 | 1 554 | 3 | 2 107 | 2 | • | 7 | 23 765 | 11 | 284 149 | 45.23.2 |
| 6 | 1 885 | 14 | 9 546 | 13 | 19 452 | 7 | • | 2 | • | 45.24 |
| 154 | 53 268 | 128 | 91 532 | 81 | 113 795 | 63 | • | 49 | • | 45.25 |
| 11 | 3 779 | 5 | • | 4 | 6 056 | 1 | • | 5 | 143 753 | 45.25.1 |
| - | - | - | - | 1 | • | - | - | 1 | • | 45.25.2 |
| 12 | 4 069 | 10 | 7 357 | 3 | • | 1 | • | 5 | • | 45.25.3 |
| 34 | • | 24 | 17 330 | 10 | 14 609 | 8 | • | - | - | 45.25.4 |
| 8 | • | 2 | • | 1 | • | - | - | - | - | 45.25.5 |
| 89 | 30 521 | 87 | 61 386 | 62 | 86 712 | 53 | 171 707 | 38 | 417 025 | 45.25.6 |
| 1 630 | 584 670 | 1 278 | 886 486 | 638 | 873 196 | 281 | 845 336 | 74 | 953 170 | 45.3 |
| 576 | 205 918 | 412 | 283 679 | 206 | 282 932 | 109 | 321 046 | 26 | 433 076 | 45.31 |
| 43 | 15 034 | 33 | 23 502 | 19 | 26 208 | 16 | 52 338 | 8 | 67 846 | 45.32 |
| 901 | 325 001 | 771 | 536 058 | 380 | 522 309 | 140 | 426 845 | 35 | 403 022 | 45.33 |
| 110 | 38 716 | 62 | 43 247 | 33 | 41 747 | 16 | 45 108 | 5 | 49 226 | 45.34 |
| 1 420 | 500 259 | 834 | 579 736 | 352 | 474 707 | 128 | 362 727 | 31 | 339 853 | 45.4 |
| 81 | 27 586 | 37 | 25 818 | 21 | 29 762 | 2 | • | 1 | • | 45.41 |
| 384 | 134 299 | 247 | 169 872 | 116 | 156 648 | 39 | 119 811 | 8 | 71 005 | 45.42 |
| 302 | 105 567 | 154 | 107 761 | 78 | 106 089 | 38 | 106 917 | 5 | 67 654 | 45.43 |
| 149 | 52 288 | 76 | 54 226 | 39 | • | 26 | 71 317 | 3 | • | 45.43.2 |
| 30 | 10 997 | 21 | 15 196 | 13 | • | 2 | • | - | - | 45.43.3 |

Noch: 3. Umsatzsteuerpflichtige und deren Lieferungen und Leistungen 2002 nach ausgewählten Wirtschaftszweigen und Umsatzgrößenklassen

| Systematik-Nr. | Wirtschaftszweig | Steuerpflichtige | Lieferungen und Leistungen | davon in Umsatzgrößenklassen von ... bis unter ... € | | | | | |
|----------------|--|------------------|----------------------------|--|----------------|--------------------|----------------|---------------------|------------------|
| | | | | 16 620 bis 50 000 | | 50 000 bis 100 000 | | 100 000 bis 250 000 | |
| | | | | Anzahl | 1 000 € | Anzahl | 1 000 € | Anzahl | 1 000 € |
| | | 1 | 2 | 3 | 4 | 5 | 6 | 7 | 8 |
| 45.43.4 | Sonstige Fußbodenlegerei und -kleberei | 476 | 107 406 | 159 | 5 017 | 123 | 8 704 | 97 | 14 796 |
| 45.43.6 | Raumausstattung, ohne ausgeprägten Schwerpunkt | 463 | 106 895 | 120 | 3 894 | 89 | 6 824 | 160 | 26 192 |
| 45.44 | Maler- und Glasergerwerbe | 3 288 | 1 086 781 | 604 | 19 851 | 589 | 43 652 | 1 005 | 166 738 |
| 45.44.1 | Maler- und Lackierergewerbe | 3 054 | 1 016 074 | 565 | 18 668 | 570 | 42 329 | 922 | 152 606 |
| 45.44.2 | Glasergerwerbe | 234 | 70 706 | 39 | 1 184 | 19 | 1 322 | 83 | 14 132 |
| 45.45 | Baugewerbe, anderweitig nicht genannt | 607 | 190 800 | 170 | 5 212 | 138 | 9 867 | 137 | 21 668 |
| 45.5 | Vermietung v.Baumasch.u. geräten m.Bedienungspersonal | 78 | 84 109 | 16 | 541 | 16 | 1 185 | 10 | 1 549 |
| G | Handel;Instandhalt.und Rep.v.Kfz u.Gebrauchsg. | 66 357 | 103 319 568 | 13 007 | 409 883 | 10 577 | 768 549 | 14 963 | 2 440 827 |
| 50 | Kfz-Handel;Instandhaltg. u.Rep.v.Kfz;Tankstellen | 9 798 | 15 506 050 | 1 392 | 44 029 | 1 236 | 90 214 | 1 855 | 306 206 |
| 50.1 | Handel mit Kraftwagen | 4 453 | 10 344 369 | 704 | 22 210 | 567 | 40 863 | 723 | 119 042 |
| 50.10.1 | Handelsvermittlung von Kraftwagen | 324 | 181 669 | 85 | 2 535 | 64 | 4 676 | 61 | 9 841 |
| 50.10.2 | Großhandel mit Kraftwagen | 137 | 926 495 | 12 | 333 | 10 | 789 | 21 | 3 672 |
| 50.10.3 | Einzelhandel mit Kraftwagen | 3 992 | 9 236 205 | 607 | 19 342 | 493 | 35 399 | 641 | 105 529 |
| 50.2 | Instandhaltung und Reparatur von Kraftwagen | 2 236 | 1 107 676 | 318 | 10 137 | 320 | 23 573 | 619 | 101 408 |
| 50.20.3 | Lackierung von Kraftwagen | 283 | 112 054 | 27 | 875 | 32 | 2 350 | 78 | 12 859 |
| 50.20.4 | Autowaschanlagen | 239 | 56 601 | 77 | 2 616 | 51 | 3 449 | 65 | 10 114 |
| 50.20.5 | Instandh.u.Rep.v.Kraftw. (oh.Lackierg.u.Autow.) | 1 714 | 939 021 | 214 | 6 646 | 237 | 17 774 | 476 | 78 435 |
| 50.3 | Handel mit Kraftwagenteilen und -zubehör | 1 227 | 2 408 699 | 225 | 7 089 | 196 | 14 456 | 243 | 39 981 |
| 50.30.1 | Handelsvermittl.v.Kraftwagenteilen und -zubehör | 172 | 77 904 | 40 | 1 247 | 34 | 2 521 | 42 | 6 653 |
| 50.30.2 | Großhandel mit Kraftwagenteilen und -zubehör | 229 | 1 856 949 | 18 | 556 | 24 | 1 850 | 32 | 5 454 |
| 50.30.3 | Einzelhandel mit Kraftwagenteilen und -zubehör | 826 | 473 846 | 167 | 5 286 | 138 | 10 085 | 169 | 27 874 |
| 50.4 | Handel m.Krädern,Teilen u.Zubeh.;Instandh.u.Rep. | 417 | 230 498 | 68 | 2 120 | 73 | 5 395 | 105 | 17 522 |
| 50.40.3 | Eh. mit Krafrädern, Krafttradteilen u.Zubehör | 302 | 177 861 | 36 | 1 142 | 49 | 3 619 | 74 | 12 174 |
| 50.5 | Tankstellen | 1 465 | 1 414 809 | 77 | 2 474 | 80 | 5 928 | 165 | 28 252 |
| 51 | Handelsvermittlung u. Großh.(o.Handel m.Kfz) | 18 304 | 61 656 940 | 3 914 | 122 877 | 2 752 | 197 819 | 3 332 | 535 918 |
| 51.1 | Handelsvermittlung | 7 525 | 1 750 353 | 2 716 | 85 013 | 1 758 | 125 236 | 1 589 | 247 040 |
| 51.11 | HV.v.landw. Grundstf., leb.Tieren,text.Rohstf. | 235 | 96 134 | 80 | 2 490 | 56 | 4 034 | 40 | 6 365 |
| 51.12 | HV. von Brennstf.,Erzen, Metallen u.techn.Chemik. | 123 | 101 111 | 43 | 1 282 | 21 | 1 558 | 18 | 3 190 |
| 51.13 | HV. von Holz,Baustoffen und Anstrichmitteln | 611 | 148 210 | 194 | 6 139 | 125 | 9 211 | 151 | 23 521 |
| 51.14 | HV.v.Masch.,tech.Bedarf, Wasser-u.Luftfahrz. | 961 | 355 412 | 238 | 7 795 | 190 | 13 799 | 243 | 39 031 |
| 51.15 | HV.v.Möb.,Einr.-u.Haushaltsgegenst.,Metallwar. | 835 | 187 383 | 311 | 9 753 | 182 | 12 869 | 178 | 26 751 |
| 51.16 | HV.v.Textil.,Bekleidg., Schuhen u.Lederwaren | 678 | 110 385 | 232 | 7 481 | 190 | 13 512 | 159 | 23 643 |
| 51.17 | HV.v.Nahrungsmitteln, Getränken und Tabakwaren | 468 | 114 880 | 170 | 5 247 | 103 | 7 511 | 98 | 15 360 |
| 51.18 | Handelsvermittlung von Waren, ang. | 2 054 | 388 580 | 824 | 25 242 | 500 | 35 288 | 381 | 58 835 |

| davon in Umsatzgrößenklassen von ... bis unter ... € | | | | | | | | | | Systematik-Nr. |
|--|-----------|---------------------------|-----------|---------------------------|-----------|---------------------------|------------|------------------------|------------|----------------|
| 250 000 bis 500 000 | | 500 000 bis 1 Mill. | | 1 Mill. bis 2 Mill. | | 2 Mill. bis 5 Mill. | | 5 Mill. und mehr | | |
| Anzahl | 1 000 € | Anzahl | 1 000 € | Anzahl | 1 000 € | Anzahl | 1 000 € | Anzahl | 1 000 € | |
| 9 | 10 | 11 | 12 | 13 | 14 | 15 | 16 | 17 | 18 | |
| 45 | 16 136 | 29 | 20 179 | 15 | 20 368 | 8 | 22 206 | - | - | 45.43.4 |
| 66 | 22 192 | 17 | 10 805 | 8 | 11 199 | 1 | • | 2 | • | 45.43.6 |
| 574 | 205 392 | 345 | 241 104 | 117 | 154 399 | 39 | 105 022 | 15 | 150 624 | 45.44 |
| 517 | 185 330 | 318 | 223 136 | 109 | • | 39 | 105 022 | 14 | • | 45.44.1 |
| 57 | 20 062 | 27 | 17 968 | 8 | • | - | - | 1 | • | 45.44.2 |
| 79 | 27 416 | 51 | 35 182 | 20 | 27 810 | 10 | • | 2 | • | 45.45 |
| 12 | 3 961 | 9 | 5 649 | 7 | 10 573 | 3 | 10 170 | 5 | 50 481 | 45.5 |
| 9 479 | 3 364 562 | 7 149 | 5 079 582 | 5 142 | 7 225 980 | 3 480 | 10 719 935 | 2 560 | 73 310 248 | G |
| 1 578 | 570 889 | 1 449 | 1 041 583 | 975 | 1 368 739 | 783 | 2 420 241 | 530 | 9 664 149 | 50 |
| 527 | 190 025 | 522 | 379 803 | 431 | 611 025 | 546 | 1 724 568 | 433 | 7 256 833 | 50.1 |
| 47 | 17 055 | 22 | 15 931 | 22 | 29 368 | 17 | 52 631 | 6 | 49 632 | 50.10.1 |
| 9 | 2 954 | 17 | 12 311 | 12 | 15 414 | 25 | 78 953 | 31 | 812 069 | 50.10.2 |
| 471 | 170 016 | 483 | 351 561 | 397 | 566 243 | 504 | 1 592 983 | 396 | 6 395 132 | 50.10.3 |
| 465 | 165 431 | 278 | 196 279 | 135 | 191 446 | 79 | • | 22 | • | 50.2 |
| 75 | 27 553 | 56 | 39 969 | 12 | 15 819 | 2 | • | 1 | • | 50.20.3 |
| 22 | 7 693 | 13 | 8 725 | 6 | 7 796 | 5 | 16 208 | - | - | 50.20.4 |
| 368 | 130 186 | 209 | 147 584 | 117 | 167 830 | 72 | 220 155 | 21 | 170 411 | 50.20.5 |
| 213 | 75 694 | 147 | 106 571 | 98 | 135 450 | 50 | 148 397 | 55 | 1 881 060 | 50.3 |
| 28 | 10 101 | 8 | 5 789 | 14 | 18 578 | 3 | 9 567 | 3 | 23 448 | 50.30.1 |
| 32 | 11 197 | 31 | 23 598 | 30 | 41 728 | 21 | 65 739 | 41 | 1 706 828 | 50.30.2 |
| 153 | 54 396 | 108 | 77 185 | 54 | 75 145 | 26 | 73 091 | 11 | 150 784 | 50.30.3 |
| 54 | 18 010 | 55 | 39 476 | 41 | 58 351 | 18 | • | 3 | • | 50.4 |
| 41 | 13 720 | 48 | 34 484 | 35 | 49 586 | 17 | • | 2 | • | 50.40.3 |
| 319 | 121 728 | 447 | 319 455 | 270 | 372 467 | 90 | 252 962 | 17 | 311 544 | 50.5 |
| 2 076 | 740 433 | 1 822 | 1 303 176 | 1 498 | 2 143 214 | 1 374 | 4 384 458 | 1 536 | 52 229 045 | 51 |
| 701 | 244 080 | 416 | 292 048 | 241 | 334 056 | 89 | 245 304 | 15 | 177 575 | 51.1 |
| 22 | 7 813 | 17 | 12 363 | 14 | 18 449 | 4 | • | 2 | • | 51.11 |
| 19 | 6 799 | 7 | 4 347 | 6 | 7 731 | 6 | 14 442 | 3 | 61 763 | 51.12 |
| 59 | 20 468 | 54 | 37 589 | 20 | 29 328 | 8 | 21 954 | - | - | 51.13 |
| 127 | 44 233 | 78 | 58 403 | 56 | 78 785 | 25 | 69 093 | 4 | 44 272 | 51.14 |
| 73 | 25 043 | 52 | 35 894 | 30 | 43 678 | 8 | • | 1 | • | 51.15 |
| 60 | 20 793 | 24 | 16 687 | 6 | 8 268 | 6 | • | 1 | • | 51.16 |
| 45 | 16 165 | 29 | 18 460 | 15 | 19 580 | 5 | 16 092 | 3 | 16 464 | 51.17 |
| 175 | 60 972 | 93 | 66 104 | 63 | 87 546 | 17 | • | 1 | • | 51.18 |

Noch: 3. Umsatzsteuerpflichtige und deren Lieferungen und Leistungen 2002 nach ausgewählten Wirtschaftszweigen und Umsatzgrößenklassen

| Systematik-Nr. | Wirtschaftszweig | Steuerpflichtige | Lieferungen und Leistungen | davon in Umsatzgrößenklassen von ... bis unter ... € | | | | | |
|----------------|---|------------------|----------------------------|--|---------------|--------------------|---------------|---------------------|---------------|
| | | | | 16 620 bis 50 000 | | 50 000 bis 100 000 | | 100 000 bis 250 000 | |
| | | | | Anzahl | 1 000 € | Anzahl | 1 000 € | Anzahl | 1 000 € |
| | | 1 | 2 | 3 | 4 | 5 | 6 | 7 | 8 |
| 51.19 | Handelvermittlung von Waren o.ausgepr.Schwerp. | 1 560 | 248 259 | 624 | 19 584 | 391 | 27 455 | 321 | 50 343 |
| 51.2 | Gh. mit landw. Grundstoff. u.lebenden Tieren | 1 574 | 9 330 747 | 124 | 3 857 | 128 | 9 509 | 235 | 40 148 |
| 51.21 | Gh. mit Getreide, Saatgut und Futtermitteln | 539 | 5 981 466 | 44 | 1 412 | 47 | 3 528 | 58 | 9 847 |
| 51.22 | Großhandel mit Blumen und Pflanzen | 280 | 567 399 | 25 | 767 | 22 | 1 628 | 71 | 12 054 |
| 51.23 | Großhandel mit lebenden Tieren | 735 | 2 767 972 | 52 | 1 553 | 55 | 4 053 | 106 | 18 247 |
| 51.3 | Gh.m.Nahrungsmitteln, Getränken und Tabakwaren | 1 688 | 14 920 162 | 133 | 4 321 | 136 | 10 012 | 244 | 41 314 |
| 51.31 | Großhandel mit Obst, Gemüse und Kartoffeln | 283 | 1 128 791 | 26 | 845 | 19 | 1 435 | 40 | 6 588 |
| 51.32 | Gh. m. Fleisch, Fleischwaren, Geflügel und Wild | 271 | 1 942 093 | 11 | 356 | 19 | 1 418 | 33 | 5 521 |
| 51.33 | Gh.m.Milcherz.,Eiern, Speiseöl,Nahrungsfetten | 141 | 1 077 819 | 10 | 309 | 14 | 1 023 | 19 | 3 554 |
| 51.34 | Großhandel mit Getränken | 495 | 1 641 737 | 44 | 1 479 | 38 | 2 708 | 87 | 14 812 |
| 51.35 | Großhandel mit Tabakwaren | 56 | 621 491 | 8 | 278 | 4 | 318 | 3 | 527 |
| 51.36 | Großhandel mit Zucker, Süßwaren und Backwaren | 61 | 1 134 357 | 3 | • | 12 | • | 10 | 1 632 |
| 51.37 | Großhandel mit Kaffee, Tee, Kakao und Gewürzen | 42 | 352 245 | 1 | • | 5 | • | 8 | 1 246 |
| 51.38 | Großhandel mit sonst. Nahrungsmitteln | 225 | 1 143 212 | 17 | 524 | 15 | 1 121 | 31 | 5 053 |
| 51.38.1 | Großhandel mit Fisch und Fischerzeugnissen | 70 | 129 901 | 4 | 118 | 4 | 308 | 12 | 2 157 |
| 51.38.3 | Großhandel mit Nahrungsmitteln, ang. | 148 | 1 003 827 | 13 | 406 | 10 | 734 | 19 | 2 896 |
| 51.39 | Gh.m.Nahrungsmitteln, Getränken u. Tabakw.oaS. | 114 | 5 878 418 | 13 | 397 | 10 | 799 | 13 | 2 382 |
| 51.39.1 | Großhandel mit tiefgefroren.Nahrungsm. oaS. | 27 | 347 476 | 3 | 80 | 2 | • | 1 | • |
| 51.39.2 | Gh.m.sonst.Nahrungsm., Getränken u.Tabakw. oaS. | 87 | 5 530 942 | 10 | 317 | 8 | • | 12 | • |
| 51.4 | Großhandel m.Gebrauchs- und Verbrauchsgütern | 2 266 | 10 580 888 | 326 | 10 290 | 239 | 17 283 | 409 | 66 938 |
| 51.41 | Großhandel mit Textilien | 221 | 298 478 | 35 | 1 123 | 31 | 2 256 | 52 | 8 234 |
| 51.42 | Großhandel mit Bekleidung und Schuhen | 212 | 1 078 776 | 15 | 480 | 23 | 1 844 | 34 | 5 310 |
| 51.43 | Gh.mit elektr.Haush.-u. Unterhaltungsgg. usw. | 394 | 2 957 799 | 55 | 1 740 | 28 | 1 986 | 60 | 9 335 |
| 51.44 | Gh.m.Haushaltswaren aus Metall,keram.Erzeugn.usw | 133 | 186 073 | 19 | 628 | 11 | 777 | 32 | 5 035 |
| 51.44.4 | Großhandel mit Wasch-, Putz-u.Reinigungsmitteln | 60 | 54 108 | 11 | 344 | 5 | 333 | 18 | 2 995 |
| 51.45 | Gh.mit kosmetisch. Erzeugn.u.Körperpflegem. | 55 | 83 542 | 12 | 432 | 8 | 583 | 7 | 1 295 |
| 51.46 | Gh.m.pharmazeut.,mediz. u.orthopäd.Erzeugnissen | 303 | 1 148 054 | 44 | 1 340 | 25 | 1 782 | 43 | 7 010 |
| 51.46.1 | Großhandel mit pharmaz. Erzeugnissen | 91 | 714 363 | 11 | 310 | 7 | 545 | 16 | 2 595 |
| 51.46.2 | Gh.m.medizin.u.orthopäd. Artikeln und Laborbedarf | 142 | 351 581 | 22 | 724 | 9 | 607 | 15 | 2 432 |
| 51.46.3 | Großhandel mit Dentalbedarf | 70 | 82 110 | 11 | 306 | 9 | 630 | 12 | 1 983 |
| 51.47 | Großhandel m. sonst.Gebrauchs-u.Verbrauchsggüt. | 948 | 4 828 165 | 146 | 4 548 | 113 | 8 056 | 181 | 30 720 |
| 51.47.1 | Großhandel m.nicht elektr. Haushaltsgeräten | 24 | 131 632 | 2 | • | 3 | 264 | 5 | 926 |
| 51.47.2 | Großhandel mit Spielwaren u.Musikinstrument. | 47 | 77 418 | 9 | 314 | 5 | 425 | 9 | 1 501 |
| 51.47.3 | Gh.m.Fahrrädern,-teilen u.-zubeh.,Sport-u.ä.Art. | 127 | 281 396 | 18 | 539 | 23 | 1 611 | 22 | 3 551 |

| davon in Umsatzgrößenklassen von ... bis unter ... € | | | | | | | | | | Systematik-Nr. |
|--|----------------|---------------------------|----------------|---------------------------|----------------|---------------------------|----------------|------------------------|-------------------|----------------|
| 250 000 bis 500 000 | | 500 000 bis 1 Mill. | | 1 Mill. bis 2 Mill. | | 2 Mill. bis 5 Mill. | | 5 Mill. und mehr | | |
| Anzahl | 1 000 € | Anzahl | 1 000 € | Anzahl | 1 000 € | Anzahl | 1 000 € | Anzahl | 1 000 € | |
| 9 | 10 | 11 | 12 | 13 | 14 | 15 | 16 | 17 | 18 | |
| 121 | 41 794 | 62 | 42 200 | 31 | 40 691 | 10 | 26 191 | - | - | 51.19 |
| 184 | 65 840 | 187 | 133 988 | 195 | 285 435 | 227 | 747 472 | 294 | 8 044 496 | 51.2 |
| 54 | 19 699 | 53 | 38 374 | 54 | 81 219 | 81 | 279 166 | 148 | 5 548 221 | 51.21 |
| 48 | 16 826 | 34 | 25 069 | 38 | 54 894 | 27 | 88 088 | 15 | 368 073 | 51.22 |
| 77 | 27 669 | 97 | 68 156 | 100 | 145 185 | 117 | 374 905 | 131 | 2 128 203 | 51.23 |
| 233 | 83 691 | 234 | 165 399 | 216 | 309 534 | 221 | 704 201 | 271 | 13 601 690 | 51.3 |
| 31 | 11 849 | 29 | 19 408 | 37 | 54 461 | 47 | 142 330 | 54 | 891 874 | 51.31 |
| 35 | 12 345 | 48 | 34 043 | 25 | 33 517 | 45 | 144 511 | 55 | 1 710 381 | 51.32 |
| 24 | 8 471 | 19 | 14 591 | 17 | 24 421 | 16 | 53 956 | 22 | 971 494 | 51.33 |
| 84 | 30 289 | 79 | 55 672 | 81 | 113 951 | 48 | 158 290 | 34 | 1 264 535 | 51.34 |
| 3 | 1 072 | 3 | 2 239 | 6 | 8 315 | 9 | 28 465 | 20 | 580 277 | 51.35 |
| 7 | 2 612 | 8 | 4 924 | 3 | 5 263 | 8 | 23 158 | 10 | 1 095 827 | 51.36 |
| 5 | 2 051 | 5 | 3 891 | 5 | 7 584 | 4 | 10 237 | 9 | 326 852 | 51.37 |
| 29 | 9 937 | 34 | 23 955 | 34 | 48 854 | 24 | 67 690 | 41 | 986 079 | 51.38 |
| 8 | 2 863 | 13 | 8 479 | 17 | 24 758 | 6 | 17 953 | 6 | 73 264 | 51.38.1 |
| 21 | 7 074 | 19 | 14 063 | 16 | 22 971 | 15 | 42 867 | 35 | 912 816 | 51.38.3 |
| 15 | 5 064 | 9 | 6 675 | 8 | 13 167 | 20 | 75 564 | 26 | 5 774 371 | 51.39 |
| 1 | • | 1 | • | 4 | 6 719 | 6 | 22 433 | 9 | 316 700 | 51.39.1 |
| 14 | • | 8 | • | 4 | 6 448 | 14 | 53 130 | 17 | 5 457 670 | 51.39.2 |
| 299 | 106 945 | 274 | 197 592 | 239 | 339 287 | 201 | 632 621 | 279 | 9 209 931 | 51.4 |
| 34 | 12 027 | 22 | 15 334 | 20 | 31 187 | 18 | 55 041 | 9 | 173 277 | 51.41 |
| 27 | 9 284 | 24 | 18 170 | 25 | 34 652 | 32 | 99 419 | 32 | 909 617 | 51.42 |
| 48 | 17 892 | 54 | 39 773 | 46 | 64 234 | 30 | 90 217 | 73 | 2 732 624 | 51.43 |
| 13 | 5 085 | 16 | 12 321 | 23 | 31 618 | 9 | 34 126 | 10 | 96 485 | 51.44 |
| 7 | 2 470 | 6 | 4 494 | 8 | • | 2 | • | 3 | 27 082 | 51.44.4 |
| 7 | 2 297 | 7 | 4 941 | 4 | 5 037 | 4 | 12 654 | 6 | 56 303 | 51.45 |
| 43 | 15 268 | 40 | 28 782 | 37 | 50 299 | 32 | 103 267 | 39 | 940 308 | 51.46 |
| 11 | 3 827 | 9 | 7 126 | 13 | 17 333 | 9 | 26 045 | 15 | 656 582 | 51.46.1 |
| 18 | 6 394 | 25 | 17 234 | 16 | 22 243 | 19 | 64 779 | 18 | 237 167 | 51.46.2 |
| 14 | 5 047 | 6 | 4 422 | 8 | 10 722 | 4 | 12 443 | 6 | 46 558 | 51.46.3 |
| 127 | 45 093 | 111 | 78 272 | 84 | 122 262 | 76 | 237 898 | 110 | 4 301 318 | 51.47 |
| 3 | 1 205 | 3 | 1 749 | 1 | • | 3 | • | 4 | 117 539 | 51.47.1 |
| 9 | 3 139 | 4 | 2 921 | 1 | • | 7 | 25 067 | 3 | • | 51.47.2 |
| 19 | 7 099 | 15 | 10 258 | 15 | 22 491 | 5 | 14 603 | 10 | 221 245 | 51.47.3 |

Noch: 3. Umsatzsteuerpflichtige und deren Lieferungen und Leistungen 2002 nach ausgewählten Wirtschaftszweigen und Umsatzgrößenklassen

| Systematik-Nr. | Wirtschaftszweig | Steuerpflichtige | Lieferungen und Leistungen | davon in Umsatzgrößenklassen von ... bis unter ... € | | | | | |
|----------------|---|------------------|----------------------------|--|---------|--------------------|---------|---------------------|-----------|
| | | | | 16 620 bis 50 000 | | 50 000 bis 100 000 | | 100 000 bis 250 000 | |
| | | | | Anzahl | 1 000 € | Anzahl | 1 000 € | Anzahl | 1 000 € |
| | | 1 | 2 | 3 | 4 | 5 | 6 | 7 | 8 |
| 51.47.4 | Großhandel mit Uhren, Edelmetallwar. u.Schmuck | 79 | 44 679 | 17 | • | 11 | 807 | 20 | 3 308 |
| 51.47.5 | Gh. m.Leder-u.Täschnerwaren,Gesch.-u.Werbeart. | 158 | 152 249 | 40 | 1 320 | 25 | 1 767 | 31 | 5 117 |
| 51.47.6 | Gh.m.Möb.,Einr.gegenst., Antiquität.,Bodenbelägen | 249 | 1 190 620 | 34 | 1 069 | 23 | 1 599 | 50 | 8 772 |
| 51.47.7 | Gh.mit feinmechan.,Foto-u.optischen Erzeugnissen | 53 | 1 276 988 | 7 | 238 | 11 | 707 | 6 | 1 205 |
| 51.47.8 | Gh.m.Kart.,Papier,Pappe, Schreib-,Bürobedarf usw | 211 | 1 673 185 | 19 | 597 | 12 | 877 | 38 | 6 340 |
| 51.5 | Gh.m.nicht landw.Halbwaren,Altmat.u.Restst. | 2 893 | 18 548 112 | 353 | 11 100 | 267 | 19 280 | 455 | 74 101 |
| 51.51 | Gh.m.festen Brennstoffen u.Mineralölerzeugnissen | 215 | 5 463 095 | 16 | 443 | 8 | 571 | 25 | 3 843 |
| 51.52 | Großhandel mit Erzen, Metallen u.Metallhalbzg. | 157 | 1 116 825 | 8 | 250 | 9 | 634 | 17 | 2 630 |
| 51.53 | Gh.m. Holz,Baustoff.,Anstrichm.u.Sanitärkeramik | 1 562 | 7 245 784 | 161 | 5 105 | 141 | 10 221 | 257 | 41 669 |
| 51.53.1 | Gh.m. Holz,Baustoff.,Anstrichm.u.Sanitärker.oaS | 204 | 3 151 564 | 21 | 668 | 19 | 1 423 | 29 | 5 377 |
| 51.53.2 | Großhandel mit Roh- und Schnittholz | 186 | 511 567 | 14 | 410 | 17 | 1 212 | 41 | 7 148 |
| 51.53.3 | Gh.m.sonst.Holzhalbwaren sow.Bauelem.a.Holz | 301 | 451 072 | 48 | 1 448 | 32 | 2 154 | 63 | 9 683 |
| 51.53.4 | Gh.m.Baustf.und Bauelementen a.mineral.Stoffen | 774 | 2 858 106 | 71 | 2 373 | 61 | 4 644 | 109 | 17 130 |
| 51.53.5 | Großhandel mit Flachglas | 30 | 192 778 | 3 | • | 2 | • | 7 | 1 004 |
| 51.53.6 | Großhandel mit Anstrichmitteln | 29 | 42 277 | 1 | • | 4 | • | 3 | 578 |
| 51.53.7 | Großhandel mit Sanitärkeramik | 38 | 38 421 | 3 | 101 | 6 | 399 | 5 | 749 |
| 51.54 | Gh.m.Metallw.u.Ä.f.d.Bau u.Inst.bedarf f.Gas usw. | 405 | 1 743 483 | 41 | 1 268 | 38 | 2 681 | 63 | 10 807 |
| 51.55 | Großhandel mit chemischen Erzeugnissen | 190 | 2 500 463 | 15 | 533 | 15 | 1 141 | 33 | 5 582 |
| 51.56 | Großhandel mit sonstigen Halbwaren | 23 | 130 721 | 3 | 119 | - | - | 3 | 545 |
| 51.57 | Großhandel m.Altmater. und Reststoffen | 341 | 347 740 | 109 | 3 381 | 56 | 4 032 | 57 | 9 025 |
| 51.8 | Großhandel m. Maschinen, Ausrüstungen u.Zubehör | 1 833 | 5 658 868 | 183 | 5 772 | 155 | 11 482 | 309 | 50 937 |
| 51.81 | Großhandel mit Werkzeugmaschinen | 83 | 115 151 | 7 | 246 | 9 | 647 | 13 | 2 283 |
| 51.82 | Großhandel m.Bergwerks-, Bau-u.Baustoffmaschin. | 126 | 541 749 | 8 | 240 | 13 | 910 | 17 | 2 950 |
| 51.84 | Gh.m.DV-Gerät.,peripher. Einheiten und Software | 113 | 968 884 | 16 | 478 | 11 | 795 | 22 | 3 458 |
| 51.85 | Großhandel mit sonst. Büromasch. u.Büromöbeln | 141 | 262 932 | 11 | 340 | 9 | 622 | 29 | 4 345 |
| 51.86 | Großhandel mit elektron. Bauelementen | 7 | 76 716 | - | - | - | - | - | - |
| 51.87 | Großhand. m.sonst.Masch. usw.(o.landw.Maschinen) | 852 | 2 330 389 | 87 | 2 709 | 78 | 5 907 | 142 | 22 811 |
| 51.88 | Großhandel mit landwirt. Maschinen und Geräten | 504 | 1 358 914 | 54 | 1 759 | 34 | 2 518 | 85 | 14 880 |
| 51.9 | Sonstiger Großhandel | 525 | 867 810 | 79 | 2 523 | 69 | 5 016 | 91 | 15 438 |
| 52 | Eh.(o.Handel m.Kfz u. Tankst.); Rep.v.Geb.güt. | 38 255 | 26 156 578 | 7 701 | 242 977 | 6 589 | 480 516 | 9 776 | 1 598 704 |
| 52.1 | Einzelhand. m.Waren versch.Art(i.Verkaufsr.) | 4 670 | 5 826 089 | 895 | 28 358 | 739 | 53 420 | 1 169 | 191 123 |
| 52.11 | Eh.mit Waren versch.Art, Hauptr. Nahrungs-m.usw. | 2 934 | 4 248 259 | 407 | 13 042 | 410 | 29 647 | 748 | 122 599 |
| 52.12 | Sonst. Einzelhandel mit Waren verschiedener Art | 1 736 | 1 577 830 | 488 | 15 315 | 329 | 23 773 | 421 | 68 524 |

| davon in Umsatzgrößenklassen von ... bis unter ... € | | | | | | | | | | Systematik-Nr. |
|--|------------------|---------------------------|------------------|---------------------------|------------------|---------------------------|------------------|------------------------|-------------------|----------------|
| 250 000 bis 500 000 | | 500 000 bis 1 Mill. | | 1 Mill. bis 2 Mill. | | 2 Mill. bis 5 Mill. | | 5 Mill. und mehr | | |
| Anzahl | 1 000 € | Anzahl | 1 000 € | Anzahl | 1 000 € | Anzahl | 1 000 € | Anzahl | 1 000 € | |
| 9 | 10 | 11 | 12 | 13 | 14 | 15 | 16 | 17 | 18 | |
| 17 | 6 013 | 8 | 6 097 | 2 | • | 2 | • | 2 | • | 51.47.4 |
| 17 | 5 385 | 19 | 13 048 | 11 | 15 468 | 11 | 30 025 | 4 | 80 119 | 51.47.5 |
| 24 | 8 552 | 31 | 22 983 | 26 | 36 804 | 30 | 91 726 | 31 | 1 019 115 | 51.47.6 |
| 11 | 3 957 | 5 | 3 868 | 3 | 4 289 | 4 | 12 048 | 6 | 1 250 677 | 51.47.7 |
| 27 | 9 744 | 26 | 17 350 | 25 | 36 896 | 14 | 51 174 | 50 | 1 550 207 | 51.47.8 |
| 346 | 124 778 | 341 | 244 254 | 316 | 458 646 | 368 | 1 186 445 | 447 | 16 429 507 | 51.5 |
| 10 | 4 211 | 12 | 9 310 | 35 | 54 151 | 27 | 84 198 | 82 | 5 306 368 | 51.51 |
| 19 | • | 18 | • | 14 | 22 793 | 30 | • | 42 | 971 604 | 51.52 |
| 207 | 73 915 | 200 | 143 899 | 178 | 251 974 | 208 | 676 898 | 210 | 6 042 102 | 51.53 |
| 33 | 12 183 | 16 | 10 831 | 16 | 23 250 | 32 | 104 472 | 38 | 2 993 360 | 51.53.1 |
| 19 | 6 953 | 22 | 15 490 | 21 | 31 621 | 17 | 54 779 | 35 | 393 953 | 51.53.2 |
| 43 | 15 143 | 38 | 26 967 | 32 | 44 623 | 28 | 87 127 | 17 | 263 927 | 51.53.3 |
| 98 | 34 613 | 107 | 78 247 | 98 | 136 340 | 117 | 380 289 | 113 | 2 204 470 | 51.53.4 |
| 4 | 1 578 | 2 | • | 2 | • | 6 | 22 190 | 4 | 163 873 | 51.53.5 |
| 5 | 1 924 | 3 | • | 8 | 12 248 | 3 | 13 163 | 2 | • | 51.53.6 |
| 5 | 1 520 | 12 | • | 1 | • | 5 | 14 876 | 1 | • | 51.53.7 |
| 55 | 19 727 | 52 | 37 342 | 40 | 58 353 | 54 | 173 105 | 62 | 1 440 200 | 51.54 |
| 23 | 8 275 | 30 | 20 249 | 17 | 25 294 | 25 | 79 132 | 32 | 2 360 257 | 51.55 |
| 2 | • | 2 | • | 6 | 9 000 | 2 | • | 5 | 113 740 | 51.56 |
| 30 | 11 360 | 27 | 19 364 | 26 | 37 082 | 22 | 68 261 | 14 | 195 235 | 51.57 |
| 242 | 88 282 | 288 | 209 214 | 238 | 338 467 | 222 | 714 814 | 196 | 4 239 899 | 51.8 |
| 18 | 6 192 | 6 | 4 711 | 14 | 20 644 | 10 | 34 870 | 6 | 45 558 | 51.81 |
| 13 | 4 449 | 15 | 10 445 | 17 | 23 326 | 23 | 78 846 | 20 | 420 581 | 51.82 |
| 6 | 2 071 | 11 | 8 485 | 12 | 15 591 | 12 | 38 344 | 23 | 899 662 | 51.84 |
| 16 | 5 760 | 24 | 16 581 | 24 | 34 641 | 13 | 41 900 | 15 | 158 743 | 51.85 |
| - | - | - | - | - | - | 4 | 15 213 | 3 | 61 503 | 51.86 |
| 118 | 44 194 | 136 | 100 347 | 103 | 145 551 | 109 | 347 516 | 79 | 1 661 354 | 51.87 |
| 70 | 25 122 | 93 | 66 693 | 67 | 97 320 | 51 | 158 125 | 50 | 992 497 | 51.88 |
| 71 | 26 815 | 82 | 60 681 | 53 | 77 788 | 46 | 153 601 | 34 | 525 947 | 51.9 |
| 5 825 | 2 053 241 | 3 878 | 2 734 823 | 2 669 | 3 714 028 | 1 323 | 3 915 236 | 494 | 11 417 053 | 52 |
| 749 | 264 568 | 421 | 290 849 | 273 | 387 467 | 297 | 903 136 | 127 | 3 707 170 | 52.1 |
| 498 | 177 124 | 311 | 216 487 | 219 | 314 693 | 245 | 744 245 | 96 | 2 630 422 | 52.11 |
| 251 | 87 445 | 110 | 74 362 | 54 | 72 774 | 52 | 158 891 | 31 | 1 076 748 | 52.12 |

Noch: 3. Umsatzsteuerpflichtige und deren Lieferungen und Leistungen 2002 nach ausgewählten Wirtschaftszweigen und Umsatzgrößenklassen

| Systematik-Nr. | Wirtschaftszweig | Steuerpflichtige | Lieferungen und Leistungen | davon in Umsatzgrößenklassen von ... bis unter ... € | | | | | |
|----------------|--|------------------|----------------------------|--|----------------|--------------------|----------------|---------------------|----------------|
| | | | | 16 620 bis 50 000 | | 50 000 bis 100 000 | | 100 000 bis 250 000 | |
| | | | | Anzahl | 1 000 € | Anzahl | 1 000 € | Anzahl | 1 000 € |
| | | 1 | 2 | 3 | 4 | 5 | 6 | 7 | 8 |
| 52.2 | Fach-Eh.m.Nahrungsmitt. usw.(in Verkaufsräumen) | 3 972 | 1 683 343 | 646 | 21 141 | 693 | 51 008 | 1 247 | 206 165 |
| 52.21 | Einzelhandel mit Obst, Gemüse und Kartoffeln | 790 | 184 263 | 137 | 4 704 | 166 | 11 939 | 287 | 47 278 |
| 52.22 | Eh.mit Fleisch, Fleischwaren, Geflügel und Wild | 630 | 342 716 | 59 | 1 710 | 84 | 6 566 | 176 | 29 442 |
| 52.23 | Eh. mit Fisch und Fischerzeugn., Meeresfrüchten | 357 | 94 656 | 59 | 2 060 | 65 | 5 001 | 138 | 22 912 |
| 52.24 | Einzelhandel mit Back- und Süßwaren | 558 | 252 487 | 74 | 2 538 | 80 | 5 958 | 157 | 26 105 |
| 52.24.1 | Einzelhandel mit Backwaren | 442 | 230 108 | 42 | 1 495 | 48 | 3 679 | 124 | 20 865 |
| 52.25 | Einzelhandel mit Getränken | 593 | 444 610 | 144 | 4 378 | 104 | 7 484 | 148 | 23 302 |
| 52.26 | Einzelhandel mit Tabakwaren | 282 | 107 651 | 14 | 456 | 29 | 2 193 | 101 | 18 287 |
| 52.27 | Sonst.Facheinzelhandel mit Nahrungsmitteln | 762 | 256 959 | 159 | 5 296 | 165 | 11 866 | 240 | 38 838 |
| 52.27.1 | Einzelhandel mit Reformwaren | 182 | 95 314 | 27 | 898 | 16 | 1 268 | 66 | 11 083 |
| 52.27.5 | Sonst. Fach-Eh. mit Nahrungsrm.(o.Reformwar.) | 580 | 161 645 | 132 | 4 398 | 149 | 10 599 | 174 | 27 755 |
| 52.3 | Apotheken;Fach-Eh.m.med. Art.usw.(i.Verkaufsr.) | 3 358 | 5 344 024 | 308 | 9 394 | 183 | 13 279 | 277 | 46 648 |
| 52.31 | Apotheken | 2 164 | 2 909 348 | 11 | 344 | 8 | 588 | 13 | 1 985 |
| 52.32 | Einzelhandel mit med. u.orthopädischen Artik. | 539 | 485 363 | 75 | 2 310 | 49 | 3 793 | 109 | 18 731 |
| 52.33 | Einzelhandel m.Parfümwaren u.Körperpflegem. | 655 | 1 949 313 | 222 | 6 741 | 126 | 8 898 | 155 | 25 931 |
| 52.33.1 | Eh.mit kosmet.Erzeugn. usw.(oh.Drogerieartikel) | 351 | • | 163 | • | 71 | • | 66 | • |
| 52.33.2 | Einzelhandel mit Drogerieartikeln | 304 | • | 59 | • | 55 | • | 89 | • |
| 52.4 | Sonst.Facheinzelhandel (in Verkaufsräumen) | 21 749 | 11 484 364 | 4 198 | 133 578 | 4 039 | 296 026 | 6 112 | 999 260 |
| 52.41 | Einzelhandel mit Textilien | 576 | 160 490 | 154 | 5 123 | 140 | 10 008 | 160 | 25 613 |
| 52.41.1 | Einzelhandel mit Haushaltstextilien | 228 | 107 413 | 36 | 1 277 | 37 | 2 570 | 77 | 12 813 |
| 52.41.2 | Eh.m.Kurzw.,Schneidereibedarf,Handarbeiten usw | 348 | 53 076 | 118 | 3 847 | 103 | 7 437 | 83 | 12 800 |
| 52.42 | Einzelhandel mit Bekleidung | 3 086 | 2 308 010 | 508 | 16 361 | 576 | 42 618 | 962 | 159 220 |
| 52.42.1 | Einzelhandel mit Bekleidung oaS. | 1 803 | 1 499 802 | 301 | 9 612 | 319 | 23 758 | 555 | 92 980 |
| 52.42.2 | Eh.mit Herrenbekleidung und Bekleidungszubehör | 220 | 204 923 | 19 | 661 | 30 | 2 210 | 64 | 11 106 |
| 52.42.3 | Eh.mit Damenbekleidung und Bekleidungszubehör | 806 | 550 615 | 124 | 4 011 | 160 | 11 705 | 263 | 42 826 |
| 52.42.4 | Eh.m.Kinder-u.Säugl.bekleidung,Bekleidg.zubeh. | 207 | 38 551 | 49 | 1 565 | 57 | 4 244 | 69 | 10 610 |
| 52.43 | Einzelhandel mit Schuhen und Lederwaren | 951 | 408 256 | 131 | 4 260 | 160 | 11 897 | 292 | 48 810 |
| 52.43.1 | Einzelhandel mit Schuhen | 761 | 339 962 | 102 | 3 346 | 125 | 9 425 | 228 | 38 281 |
| 52.43.2 | Einzelhandel mit Leder- und Täschnerwaren | 190 | 68 294 | 29 | 914 | 35 | 2 472 | 64 | 10 529 |
| 52.44 | Eh.m.Möbeln,Einr.gegenständen und Hausrat ang. | 2 310 | 2 077 086 | 428 | 13 255 | 371 | 27 040 | 548 | 88 802 |
| 52.44.1 | Einzelhandel mit Wohnmöbeln | 1 173 | 1 696 424 | 189 | 6 002 | 141 | 10 064 | 226 | 37 366 |
| 52.44.2 | Einzelhandel mit Beleuchtungsartikeln | 91 | 32 922 | 24 | 767 | 19 | 1 447 | 18 | 2 741 |
| 52.44.3 | Einzelhandel mit Haushaltsgegenständen | 234 | 90 321 | 62 | 1 851 | 52 | 3 696 | 58 | 8 770 |
| 52.44.4 | Eh. mit keramischen Erzeugnissen u.Glaswaren | 294 | 100 824 | 54 | 1 633 | 66 | 4 868 | 82 | 13 677 |

| davon in Umsatzgrößenklassen von ... bis unter ... € | | | | | | | | | | Systematik-Nr. |
|--|-----------|---------------------------|-----------|---------------------------|-----------|---------------------------|---------|------------------------|-----------|----------------|
| 250 000 bis 500 000 | | 500 000 bis 1 Mill. | | 1 Mill. bis 2 Mill. | | 2 Mill. bis 5 Mill. | | 5 Mill. und mehr | | |
| Anzahl | 1 000 € | Anzahl | 1 000 € | Anzahl | 1 000 € | Anzahl | 1 000 € | Anzahl | 1 000 € | |
| 9 | 10 | 11 | 12 | 13 | 14 | 15 | 16 | 17 | 18 | |
| 720 | 251 736 | 419 | 282 428 | 155 | 210 097 | 73 | 220 784 | 19 | 439 983 | 52.2 |
| 127 | 43 144 | 51 | 33 957 | 14 | 19 558 | 8 | 23 682 | - | - | 52.21 |
| 146 | 52 164 | 99 | 68 508 | 39 | 52 104 | 21 | 64 478 | 6 | 67 744 | 52.22 |
| 52 | 17 930 | 31 | 20 054 | 8 | 10 597 | 4 | 16 102 | - | - | 52.23 |
| 112 | 38 638 | 78 | 53 436 | 34 | 46 535 | 21 | • | 2 | • | 52.24 |
| 99 | 34 342 | 75 | 51 313 | 34 | 46 535 | 18 | • | 2 | • | 52.24.1 |
| 95 | 33 131 | 65 | 43 781 | 24 | 33 396 | 7 | 17 898 | 6 | 281 240 | 52.25 |
| 83 | 29 677 | 38 | 24 646 | 14 | 17 394 | 2 | • | 1 | • | 52.26 |
| 105 | 37 053 | 57 | 38 045 | 22 | 30 513 | 10 | 26 256 | 4 | 69 092 | 52.27 |
| 36 | 12 798 | 24 | 15 227 | 8 | 12 119 | 4 | • | 1 | • | 52.27.1 |
| 69 | 24 255 | 33 | 22 818 | 14 | 18 395 | 6 | • | 3 | • | 52.27.5 |
| 281 | 103 934 | 816 | 623 736 | 1 156 | 1 620 469 | 303 | 824 926 | 34 | 2 101 639 | 52.3 |
| 102 | 39 520 | 679 | 528 392 | 1 072 | 1 506 636 | 258 | 688 853 | 21 | 143 030 | 52.31 |
| 105 | 38 075 | 91 | 63 969 | 63 | 83 900 | 39 | 117 566 | 8 | 157 020 | 52.32 |
| 74 | 26 339 | 46 | 31 375 | 21 | 29 933 | 6 | 18 507 | 5 | 1 801 589 | 52.33 |
| 27 | • | 15 | • | 5 | • | 1 | • | 3 | • | 52.33.1 |
| 47 | • | 31 | • | 16 | • | 5 | • | 2 | • | 52.33.2 |
| 3 664 | 1 289 840 | 1 957 | 1 354 068 | 956 | 1 314 150 | 558 | • | 265 | • | 52.4 |
| 70 | 24 586 | 23 | 16 248 | 17 | 20 648 | 10 | • | 2 | • | 52.41 |
| 39 | 13 993 | 17 | 11 418 | 13 | 16 235 | 7 | • | 2 | • | 52.41.1 |
| 31 | 10 593 | 6 | 4 830 | 4 | 4 413 | 3 | 9 157 | - | - | 52.41.2 |
| 484 | 171 448 | 286 | 200 087 | 138 | 186 838 | 82 | 236 059 | 50 | 1 295 378 | 52.42 |
| 276 | 97 731 | 176 | 123 923 | 84 | 115 573 | 57 | 164 750 | 35 | 871 474 | 52.42.1 |
| 50 | 17 792 | 33 | 22 229 | 11 | 15 262 | 5 | 12 891 | 8 | 122 772 | 52.42.2 |
| 129 | 45 194 | 69 | 48 183 | 36 | • | 19 | 55 904 | 6 | • | 52.42.3 |
| 22 | 8 131 | 4 | 2 593 | 5 | • | - | - | 1 | • | 52.42.4 |
| 201 | 71 653 | 95 | 65 139 | 43 | 59 268 | 21 | • | 8 | • | 52.43 |
| 161 | 56 814 | 85 | 57 608 | 37 | 51 565 | 17 | 53 498 | 6 | 69 428 | 52.43.1 |
| 40 | 14 840 | 10 | 7 532 | 6 | 7 704 | 4 | • | 2 | • | 52.43.2 |
| 377 | 133 730 | 262 | 183 042 | 164 | 227 073 | 105 | 310 766 | 55 | 1 093 377 | 52.44 |
| 194 | 69 199 | 178 | 124 380 | 113 | 156 764 | 82 | 240 265 | 50 | 1 052 384 | 52.44.1 |
| 14 | 4 646 | 8 | 5 989 | 7 | • | - | - | 1 | • | 52.44.2 |
| 25 | 9 125 | 17 | 11 978 | 12 | 17 269 | 6 | • | 2 | • | 52.44.3 |
| 46 | 15 882 | 25 | 17 887 | 13 | 18 616 | 7 | • | 1 | • | 52.44.4 |

Noch: 3. Umsatzsteuerpflichtige und deren Lieferungen und Leistungen 2002 nach ausgewählten Wirtschaftszweigen und Umsatzgrößenklassen

| Systematik-Nr. | Wirtschaftszweig | Steuerpflichtige | Lieferungen und Leistungen | davon in Umsatzgrößenklassen von ... bis unter ... € | | | | | |
|----------------|---|------------------|----------------------------|--|---------------|--------------------|---------------|---------------------|----------------|
| | | | | 16 620 bis 50 000 | | 50 000 bis 100 000 | | 100 000 bis 250 000 | |
| | | | | Anzahl | 1 000 € | Anzahl | 1 000 € | Anzahl | 1 000 € |
| | | 1 | 2 | 3 | 4 | 5 | 6 | 7 | 8 |
| 52.44.7 | Einzelhandel mit Heimtextilien | 432 | 132 340 | 73 | 2 246 | 74 | 5 655 | 149 | 23 815 |
| 52.45 | Eh.m.elekt.r.Haush.-und Unterhaltungsgerät. usw. | 2 688 | 1 240 615 | 556 | 17 690 | 451 | 32 853 | 704 | 116 311 |
| 52.45.1 | Eh.m.elekt.r.Haush.gerät. u.elektrotechn.Erzeugn. | 1 390 | 575 977 | 331 | 10 333 | 216 | 15 822 | 341 | 55 795 |
| 52.45.2 | Eh.m.Gerät.d.Unterhaltg.elektron.u.Zubehör | 1 079 | 609 223 | 176 | 5 764 | 182 | 13 266 | 307 | 51 246 |
| 52.45.3 | Einzelhandel mit Musikinstrumenten u.Musikal. | 219 | 55 415 | 49 | 1 593 | 53 | 3 766 | 56 | 9 270 |
| 52.46 | Eh.m.Metallw.,Anstrichm. u.Bau-u.Heimwerkerbedarf | 1 587 | 1 453 036 | 288 | 9 125 | 244 | 18 005 | 371 | 61 602 |
| 52.46.1 | Eh.mit Eisen-,Metall- und Kunststoffwaren,ang. | 706 | 372 545 | 127 | 3 859 | 99 | 7 306 | 177 | 30 363 |
| 52.46.2 | Einzelhandel mit Anstrichmitteln | 76 | 23 930 | 11 | 344 | 18 | 1 300 | 22 | 3 702 |
| 52.46.3 | Einzelhandel mit Bau- und Heimwerkerbedarf | 805 | 1 056 561 | 150 | 4 921 | 127 | 9 400 | 172 | 27 537 |
| 52.47 | Eh.m.Büchern,Zeitung, Zeitschr.,Schreibw.u.Ä. | 1 505 | 623 048 | 196 | 6 220 | 204 | 15 462 | 489 | 81 567 |
| 52.47.1 | Eh.m.Schreib-u.Papierw. Schul-u.Büroartikeln | 810 | 269 011 | 104 | 3 327 | 116 | 9 158 | 284 | 46 981 |
| 52.47.2 | Einzelhandel mit Büchern und Fachzeitschriften | 495 | 291 704 | 71 | 2 281 | 54 | 3 798 | 121 | 20 104 |
| 52.47.3 | Eh.mit Unterhaltungszeitschrift. u.Zeitungen | 200 | 62 332 | 21 | 612 | 34 | 2 506 | 84 | 14 481 |
| 52.48 | Eh.m.Tapeten, Geschenk-artik.,Uhren,Spielw.usw. | 2 818 | 1 024 630 | 722 | 22 794 | 636 | 45 840 | 787 | 126 261 |
| 52.48.1 | Einzelhandel mit Tapeten und Bodenbelägen | 288 | 183 930 | 55 | 1 793 | 48 | 3 362 | 66 | 11 171 |
| 52.48.2 | Eh.m.Kunstgegenständen, Münzen,Geschenkart.usw. | 1 140 | 455 841 | 379 | 11 998 | 310 | 22 174 | 285 | 43 651 |
| 52.48.5 | Einzelhandel m.Uhren, Edelmetallwar. u.Schmuck | 985 | 266 964 | 205 | 6 409 | 181 | 13 215 | 326 | 53 164 |
| 52.48.6 | Einzelhandel mit Spielwaren | 405 | 117 894 | 83 | 2 594 | 97 | 7 088 | 110 | 18 275 |
| 52.49 | Facheinzelhandel ang. (in Verkaufsräumen) | 6 228 | 2 189 194 | 1 215 | 38 749 | 1 257 | 92 303 | 1 799 | 291 073 |
| 52.49.1 | Einzelhandel mit Blumen, Pflanzen und Saatgut | 1 976 | 494 400 | 344 | 11 503 | 504 | 37 059 | 693 | 109 365 |
| 52.49.2 | Eh. mit zoologischem Bedarf u.lebenden Tieren | 279 | 82 537 | 67 | 2 224 | 57 | 4 333 | 73 | 11 561 |
| 52.49.3 | Augenoptiker | 920 | 357 185 | 137 | 4 176 | 119 | 8 836 | 255 | 43 967 |
| 52.49.4 | Eh.mit Foto-und opt. Erzeugn.(o.Augenoptiker) | 190 | 90 574 | 30 | 1 001 | 38 | 2 795 | 51 | 8 119 |
| 52.49.5 | Eh.m.Comput., peripheren Einheiten u.Software | 648 | 351 130 | 172 | 5 053 | 126 | 9 405 | 147 | 23 946 |
| 52.49.6 | Eh.m.Telekommunikationsgeräten u.Mobiltelefonen | 62 | 95 228 | 15 | 453 | 9 | 633 | 14 | 2 198 |
| 52.49.7 | Eh.mit Fahrrädern, Fahrradteilen u.-zubehör | 716 | 214 720 | 125 | 3 912 | 123 | 9 090 | 204 | 34 116 |
| 52.49.8 | Eh.mit Sport-u.Camping-art. (oh.Campingmöbel) | 364 | 132 946 | 78 | 2 535 | 63 | 4 374 | 95 | 15 067 |
| 52.49.9 | Sonst. Facheinzelhandel ang. (in Verkaufsräumen) | 1 073 | 370 475 | 247 | 7 891 | 218 | 15 777 | 267 | 42 734 |
| 52.5 | Eh.m.Antiquitäten u.Gebrauchtw.(in Verkaufsr.) | 633 | 109 458 | 269 | 8 296 | 151 | 10 391 | 130 | 20 837 |
| 52.50.1 | Eh.m.Antiquitäten und antiken Teppichen | 274 | 29 481 | 129 | 3 789 | 70 | 4 734 | 56 | 8 876 |
| 52.50.3 | Einzelhandel mit sonstigen Gebrauchtwaren | 337 | 74 677 | 131 | 4 148 | 75 | 5 208 | 69 | 11 137 |
| 52.6 | Einzelhandel (nicht in Verkaufsräumen) | 2 884 | 1 572 045 | 932 | 28 286 | 570 | 41 302 | 656 | 105 749 |
| 52.61 | Versandhandel | 472 | 471 290 | 179 | 5 136 | 81 | 5 814 | 100 | 15 875 |
| 52.61.1 | Versandhandel mit Waren o.ausgepräg. Schwerpunkt | 257 | 159 214 | 134 | 3 839 | 39 | 2 714 | 45 | 7 133 |

| davon in Umsatzgrößenklassen von ... bis unter ... € | | | | | | | | | | Systematik-Nr. |
|--|---------|---------------------------|---------|---------------------------|---------|---------------------------|---------|------------------------|---------|----------------|
| 250 000 bis 500 000 | | 500 000 bis 1 Mill. | | 1 Mill. bis 2 Mill. | | 2 Mill. bis 5 Mill. | | 5 Mill. und mehr | | |
| Anzahl | 1 000 € | Anzahl | 1 000 € | Anzahl | 1 000 € | Anzahl | 1 000 € | Anzahl | 1 000 € | |
| 9 | 10 | 11 | 12 | 13 | 14 | 15 | 16 | 17 | 18 | |
| 84 | 29 250 | 27 | 17 868 | 16 | • | 8 | 26 511 | 1 | • | 52.44.7 |
| 484 | 171 426 | 263 | 181 687 | 133 | 178 619 | 66 | 203 206 | 31 | 338 822 | 52.45 |
| 241 | 85 754 | 136 | 94 588 | 81 | 108 901 | 32 | 98 105 | 12 | 106 679 | 52.45.1 |
| 210 | 74 360 | 109 | 74 300 | 45 | 60 565 | 31 | 97 579 | 19 | 232 143 | 52.45.2 |
| 33 | 11 313 | 18 | 12 800 | 7 | 9 154 | 3 | 7 521 | - | - | 52.45.3 |
| 269 | 97 155 | 176 | 122 008 | 97 | 136 222 | 90 | 284 464 | 52 | 724 454 | 52.46 |
| 129 | 47 019 | 89 | 63 836 | 46 | • | 30 | • | 9 | 66 320 | 52.46.1 |
| 15 | 5 297 | 6 | 3 596 | 2 | • | 2 | • | - | - | 52.46.2 |
| 125 | 44 839 | 81 | 54 576 | 49 | 68 253 | 58 | 188 901 | 43 | 658 134 | 52.46.3 |
| 361 | 123 923 | 141 | 99 348 | 71 | 98 544 | 35 | 99 592 | 8 | 98 391 | 52.47 |
| 204 | 70 113 | 60 | 42 595 | 25 | 34 933 | 16 | • | 1 | • | 52.47.1 |
| 115 | 39 107 | 72 | 50 097 | 39 | 53 828 | 17 | • | 6 | • | 52.47.2 |
| 42 | 14 703 | 9 | 6 656 | 7 | 9 783 | 2 | • | 1 | • | 52.47.3 |
| 386 | 134 442 | 158 | 110 720 | 75 | 105 345 | 33 | 104 169 | 21 | 375 059 | 52.48 |
| 51 | 17 970 | 33 | 22 126 | 17 | 24 208 | 10 | 32 427 | 8 | 70 874 | 52.48.1 |
| 96 | 33 082 | 35 | 25 477 | 18 | 24 496 | 7 | 19 715 | 10 | 275 249 | 52.48.2 |
| 169 | 58 782 | 64 | 45 459 | 25 | 34 526 | 13 | • | 2 | • | 52.48.5 |
| 70 | 24 609 | 26 | 17 658 | 15 | 22 116 | 3 | • | 1 | • | 52.48.6 |
| 1 032 | 361 477 | 553 | 375 787 | 218 | 301 593 | 116 | 341 561 | 38 | 386 651 | 52.49 |
| 254 | 86 984 | 111 | 75 370 | 43 | 59 188 | 19 | 54 851 | 8 | 60 079 | 52.49.1 |
| 42 | 14 941 | 24 | 15 528 | 10 | 13 792 | 5 | • | 1 | • | 52.49.2 |
| 237 | 83 777 | 122 | 80 538 | 28 | 37 779 | 16 | 45 884 | 6 | 52 228 | 52.49.3 |
| 46 | 15 572 | 12 | 8 724 | 7 | • | 4 | 11 743 | 2 | • | 52.49.4 |
| 76 | 27 214 | 52 | 34 490 | 32 | 44 389 | 34 | 105 033 | 9 | 101 599 | 52.49.5 |
| 8 | 3 180 | 8 | 4 777 | 1 | • | 5 | 16 449 | 2 | • | 52.49.6 |
| 154 | 53 833 | 78 | 52 490 | 23 | 31 707 | 8 | • | 1 | • | 52.49.7 |
| 66 | 23 562 | 45 | 31 154 | 7 | 11 281 | 6 | 14 328 | 4 | 30 645 | 52.49.8 |
| 149 | 52 415 | 101 | 72 717 | 67 | 90 751 | 19 | 54 501 | 5 | 33 689 | 52.49.9 |
| 41 | 13 952 | 24 | • | 12 | 15 382 | 5 | • | 1 | • | 52.5 |
| 9 | 2 853 | 8 | • | 1 | • | 1 | • | - | - | 52.50.1 |
| 31 | 10 840 | 16 | 11 021 | 11 | • | 3 | 10 670 | 1 | • | 52.50.3 |
| 291 | 101 916 | 195 | 134 979 | 108 | 153 915 | 84 | 264 000 | 48 | 741 898 | 52.6 |
| 33 | 12 204 | 34 | 24 241 | 11 | 14 829 | 16 | 49 109 | 18 | 344 083 | 52.61 |
| 11 | • | 12 | 8 812 | 5 | 7 284 | 5 | • | 6 | • | 52.61.1 |

Noch: 3. Umsatzsteuerpflichtige und deren Lieferungen und Leistungen 2002 nach ausgewählten Wirtschaftszweigen und Umsatzgrößenklassen

| Systematik-Nr. | Wirtschaftszweig | Steuerpflichtige | Lieferungen und Leistungen | davon in Umsatzgrößenklassen von ... bis unter ... € | | | | | |
|----------------|--|------------------|----------------------------|--|---------|--------------------|---------|---------------------|-----------|
| | | | | 16 620 bis 50 000 | | 50 000 bis 100 000 | | 100 000 bis 250 000 | |
| | | | | Anzahl | 1 000 € | Anzahl | 1 000 € | Anzahl | 1 000 € |
| | | 1 | 2 | 3 | 4 | 5 | 6 | 7 | 8 |
| 52.61.2 | Vh.m.Textilien,Schuhen, Bekleidung u.Lederwaren | 46 | 24 663 | 15 | 390 | 10 | 770 | 13 | 2 283 |
| 52.61.3 | Sonstiger Fachversandhandel | 169 | 287 413 | 30 | 907 | 32 | 2 330 | 42 | 6 459 |
| 52.62 | Einzelhandel a.Verkaufsständen und auf Märkten | 864 | 171 610 | 243 | 7 738 | 207 | 15 093 | 252 | 41 700 |
| 52.62.1 | Eh.m.Nahrungsm.u.Ge-trränk.a.Verkaufsst..u.Ä. | 553 | 137 833 | 112 | 3 557 | 131 | 9 573 | 176 | 29 471 |
| 52.63 | Sonstiger Einzelhandel (nicht i.Verkaufsräumen) | 1 548 | 929 145 | 510 | 15 413 | 282 | 20 395 | 304 | 48 174 |
| 52.63.1 | Einzelhandel vom Lager mit Brennstoffen | 246 | 506 365 | 31 | 954 | 26 | 1 919 | 29 | 4 805 |
| 52.63.4 | Sonst.Einzelhandel ang. (nicht i.Verkaufsräumen) | 1 302 | 422 780 | 479 | 14 459 | 256 | 18 475 | 275 | 43 369 |
| 52.7 | Reparatur von Gebrauchsgütern | 989 | 137 256 | 453 | 13 924 | 214 | 15 090 | 185 | 28 922 |
| 52.71 | Reparatur von Schuhen und Lederwaren | 232 | 19 295 | 127 | 4 086 | 62 | 4 324 | 31 | 4 312 |
| 52.72 | Reparatur v.elektrisch. Haushaltsgeräten | 246 | 53 853 | 69 | 2 333 | 56 | 3 954 | 60 | 9 874 |
| 52.74 | Reparatur von sonstigen Gebrauchsgütern | 469 | 57 965 | 243 | 6 965 | 82 | 5 812 | 85 | 13 348 |
| H | Gastgewerbe | 24 375 | 4 827 938 | 6 590 | 210 615 | 6 100 | 443 987 | 7 440 | 1 176 109 |
| 55.1 | Hotellerie | 4 480 | 1 341 019 | 1 207 | 37 728 | 956 | 68 949 | 1 179 | 189 312 |
| 55.10.1 | Hotels (ohne Hotels garnis) | 1 485 | 920 387 | 141 | 4 423 | 193 | 14 226 | 415 | 70 106 |
| 55.10.2 | Hotels garnis | 450 | 81 080 | 143 | 4 347 | 99 | 7 034 | 120 | 19 007 |
| 55.10.3 | Gasthöfe | 1 707 | 252 354 | 539 | 16 869 | 448 | 32 230 | 468 | 72 708 |
| 55.10.4 | Pensionen | 838 | 87 199 | 384 | 12 089 | 216 | 15 459 | 176 | 27 492 |
| 55.2 | Sonstiges Beherbergungsgewerbe | 1 413 | 195 539 | 781 | 22 914 | 305 | 20 986 | 206 | 31 992 |
| 55.23 | Beherbergungsgewerbe, anderweitig n.genannt | 1 253 | 147 746 | 749 | 21 864 | 271 | 18 456 | 163 | 25 194 |
| 55.23.3 | Ferienhäuser und Ferienwohnungen | 1 045 | 83 580 | 646 | 18 707 | 226 | 15 374 | 129 | 19 532 |
| 55.3 | Speisengeprägte Gastronomie | 9 751 | 1 908 880 | 2 040 | 67 536 | 2 453 | 179 478 | 3 521 | 554 667 |
| 55.30.1 | Restaurants mit herkömmlicher Bedienung | 5 459 | 1 108 904 | 962 | 31 642 | 1 155 | 84 750 | 2 187 | 350 595 |
| 55.30.2 | Restaurants mit Selbstbedienung | 187 | 180 292 | 26 | 871 | 35 | 2 540 | 53 | 8 576 |
| 55.30.3 | Cafes | 925 | 149 031 | 265 | 8 949 | 250 | 17 865 | 263 | 40 782 |
| 55.30.4 | Eissalons | 702 | 112 994 | 103 | 3 559 | 187 | 14 033 | 310 | 47 833 |
| 55.30.5 | Imbissstuben | 2 478 | 357 659 | 684 | 22 515 | 826 | 60 291 | 708 | 106 881 |
| 55.4 | Getränkegeprägte Gastronomie | 7 740 | 1 121 452 | 2 283 | 73 528 | 2 146 | 156 782 | 2 260 | 355 809 |
| 55.40.1 | Schankwirtschaften | 6 421 | 847 492 | 1 994 | 64 129 | 1 851 | 134 960 | 1 796 | 281 048 |
| 55.40.3 | Diskotheken und Tanzlokale | 217 | 90 570 | 40 | 1 247 | 37 | 2 727 | 70 | 11 117 |
| 55.40.7 | Sonstige getränke-geprägte Gastronomie | 999 | 167 694 | 216 | 7 087 | 232 | 17 263 | 366 | 59 523 |
| 55.5 | Kantinen und Caterer | 991 | 261 048 | 279 | 8 909 | 240 | 17 792 | 274 | 44 329 |
| 55.51 | Kantinen | 485 | 88 228 | 170 | 5 231 | 125 | 9 215 | 110 | 17 819 |
| 55.52 | Caterer | 506 | 172 819 | 109 | 3 678 | 115 | 8 578 | 164 | 26 510 |
| I | Verkehr und Nachrichtenübermittlung | 10 971 | 18 538 248 | 2 231 | 73 312 | 1 939 | 140 857 | 2 580 | 412 789 |
| 60 | Landverkehr; Transport in Rohrfernleitungen | 6 458 | 3 093 453 | 1 349 | 44 835 | 1 275 | 93 003 | 1 608 | 256 551 |
| 60.1 | Eisenbahnverkehr | 15 | • | - | - | 2 | • | 2 | • |
| 60.2 | Sonstiger Landverkehr | 6 440 | 2 889 564 | 1 349 | 44 835 | 1 273 | • | 1 606 | • |
| 60.21 | Personenbeförderung im Linienverkehr zu Land | 310 | 274 478 | 27 | 772 | 45 | • | 51 | • |

| davon in Umsatzgrößenklassen von ... bis unter ... € | | | | | | | | | | Systematik-Nr. |
|--|---------|---------------------------|---------|---------------------------|-----------|---------------------------|-----------|------------------------|------------|----------------|
| 250 000 bis 500 000 | | 500 000 bis 1 Mill. | | 1 Mill. bis 2 Mill. | | 2 Mill. bis 5 Mill. | | 5 Mill. und mehr | | |
| Anzahl | 1 000 € | Anzahl | 1 000 € | Anzahl | 1 000 € | Anzahl | 1 000 € | Anzahl | 1 000 € | |
| 9 | 10 | 11 | 12 | 13 | 14 | 15 | 16 | 17 | 18 | |
| 1 | • | 4 | 2 642 | - | - | 1 | • | 2 | • | 52.61.2 |
| 21 | 7 711 | 18 | 12 787 | 6 | 7 545 | 10 | 31 970 | 10 | 217 704 | 52.61.3 |
| 100 | 33 810 | 36 | 25 090 | 19 | 25 875 | 7 | 22 304 | - | - | 52.62 |
| 76 | 25 759 | 34 | 23 778 | 17 | 23 392 | 7 | 22 304 | - | - | 52.62.1 |
| 158 | 55 902 | 125 | 85 649 | 78 | 113 210 | 61 | 192 588 | 30 | 397 815 | 52.63 |
| 28 | 10 304 | 36 | 25 635 | 37 | 52 896 | 39 | 128 010 | 20 | 281 840 | 52.63.1 |
| 130 | 45 597 | 89 | 60 014 | 41 | 60 314 | 22 | 64 578 | 10 | 115 974 | 52.63.4 |
| 79 | 27 294 | 46 | • | 9 | 12 548 | 3 | • | - | - | 52.7 |
| 8 | 2 719 | 3 | • | - | - | 1 | • | - | - | 52.71 |
| 28 | 10 160 | 26 | • | 7 | • | - | - | - | - | 52.72 |
| 41 | 13 618 | 14 | 10 789 | 2 | • | 2 | • | - | - | 52.74 |
| 2 764 | 947 370 | 931 | 624 917 | 344 | 473 352 | 165 | 483 840 | 41 | 467 747 | H |
| 612 | 215 524 | 303 | 208 243 | 133 | 184 717 | 77 | 221 318 | 13 | 215 228 | 55.1 |
| 337 | 121 153 | 212 | 146 055 | 102 | 142 985 | 72 | 206 210 | 13 | 215 228 | 55.10.1 |
| 58 | 21 100 | 24 | 17 633 | 5 | • | 1 | • | - | - | 55.10.2 |
| 177 | 59 592 | 50 | 33 718 | 22 | • | 3 | • | - | - | 55.10.3 |
| 40 | 13 680 | 17 | 10 836 | 4 | • | 1 | • | - | - | 55.10.4 |
| 69 | 23 542 | 27 | 18 464 | 13 | 16 644 | 8 | 26 435 | 4 | 34 561 | 55.2 |
| 38 | 12 243 | 14 | 9 713 | 7 | 9 957 | 8 | 26 435 | 3 | 23 883 | 55.23 |
| 28 | 9 090 | 8 | 5 504 | 5 | 7 678 | 3 | 7 696 | - | - | 55.23.3 |
| 1 212 | 411 185 | 353 | 232 729 | 105 | 146 599 | 48 | 144 133 | 19 | 172 553 | 55.3 |
| 822 | 278 173 | 249 | 165 797 | 60 | 81 317 | 16 | 50 620 | 8 | 66 009 | 55.30.1 |
| 30 | 10 968 | 8 | 5 303 | 10 | 16 666 | 17 | 48 260 | 8 | 87 108 | 55.30.2 |
| 106 | 37 345 | 27 | 17 010 | 11 | 15 715 | 3 | 11 366 | - | - | 55.30.3 |
| 79 | 26 196 | 21 | 13 675 | - | - | 1 | • | 1 | • | 55.30.4 |
| 175 | 58 503 | 48 | 30 944 | 24 | 32 900 | 11 | • | 2 | • | 55.30.5 |
| 760 | 257 889 | 208 | 138 492 | 64 | 85 356 | 19 | 53 597 | - | - | 55.4 |
| 588 | 198 205 | 145 | 96 273 | 41 | • | 6 | • | - | - | 55.40.1 |
| 18 | 6 334 | 27 | 18 083 | 13 | 17 312 | 12 | 33 750 | - | - | 55.40.3 |
| 144 | 49 816 | 31 | 20 023 | 9 | • | 1 | • | - | - | 55.40.7 |
| 111 | 39 231 | 40 | 26 990 | 29 | 40 036 | 13 | 38 356 | 5 | 45 404 | 55.5 |
| 50 | 17 646 | 14 | 8 940 | 12 | 14 941 | 3 | • | 1 | • | 55.51 |
| 61 | 21 585 | 26 | 18 050 | 17 | 25 095 | 10 | • | 4 | • | 55.52 |
| 1 455 | 516 686 | 1 085 | 765 386 | 777 | 1 097 705 | 585 | 1 833 888 | 319 | 13 697 626 | I |
| 943 | 333 745 | 656 | 460 586 | 366 | 508 153 | 198 | 605 419 | 63 | 791 161 | 60 |
| 3 | • | - | - | 1 | • | 2 | • | 5 | • | 60.1 |
| 940 | • | 655 | • | 365 | • | 196 | • | 56 | 596 551 | 60.2 |
| 55 | • | 68 | • | 34 | • | 23 | • | 7 | 74 126 | 60.21 |

Noch: 3. Umsatzsteuerpflichtige und deren Lieferungen und Leistungen 2002 nach ausgewählten Wirtschaftszweigen und Umsatzgrößenklassen

| Systematik-Nr. | Wirtschaftszweig | Steuerpflichtige | Lieferungen und Leistungen | davon in Umsatzgrößenklassen von ... bis unter ... € | | | | | |
|----------------|---|------------------|----------------------------|--|----------------|--------------------|----------------|---------------------|------------------|
| | | | | 16 620 bis 50 000 | | 50 000 bis 100 000 | | 100 000 bis 250 000 | |
| | | | | Anzahl | 1 000 € | Anzahl | 1 000 € | Anzahl | 1 000 € |
| | | | | 1 | 2 | 3 | 4 | 5 | 6 |
| 60.22 | Betrieb von Taxis und Mietwagen mit Fahrer | 1 894 | 302 069 | 564 | 18 974 | 475 | 34 246 | 531 | 85 437 |
| 60.23 | Sonstige Personenbeförderung i.Landverkehr | 280 | 217 060 | 72 | 2 195 | 45 | 3 268 | 42 | 6 523 |
| 60.24 | Güterbeförderung im Straßenverkehr | 3 956 | 2 095 957 | 686 | 22 894 | 708 | 51 970 | 982 | 155 909 |
| 60.3 | Transport in Rohrfernleitungen | 3 | • | - | - | - | - | - | - |
| 61 | Schifffahrt | 706 | 1 320 388 | 37 | 1 146 | 33 | 2 480 | 166 | 29 435 |
| 61.1 | See- und Küstenschifffahrt | 452 | 1 197 975 | 18 | 513 | 12 | 852 | 29 | 4 841 |
| 61.2 | Binnenschifffahrt | 254 | 122 413 | 19 | 633 | 21 | 1 628 | 137 | 24 595 |
| 62 | Luftfahrt | 38 | 69 127 | 12 | 393 | 5 | 383 | 11 | 2 003 |
| 63 | Hilfs-und Nebentätigk.f.d.Verkehr; Verkehrsverm. | 2 750 | 13 260 029 | 455 | 14 875 | 405 | 29 541 | 580 | 91 995 |
| 63.1 | Frachtschlag und Lagerei | 115 | 365 912 | 18 | 613 | 10 | 746 | 22 | 3 691 |
| 63.12 | Lagerei | 76 | 288 175 | 11 | 371 | 7 | 510 | 14 | 2 291 |
| 63.12.1 | Lagerei (ohne Kühlhäuser) | 57 | 182 765 | 9 | 307 | 5 | 382 | 11 | 1 767 |
| 63.2 | Sonstige Hilfs-und Nebentätigk.f.d.Verkehr | 164 | • | 38 | • | 23 | • | 42 | • |
| 63.3 | Reisebüros und Reiseveranstalter | 983 | • | 254 | • | 242 | • | 267 | • |
| 63.30.1 | Reisebüros | 764 | 239 599 | 200 | 6 541 | 206 | 15 020 | 220 | 34 166 |
| 63.30.2 | Reiseveranstalter und Fremdenführung | 219 | • | 54 | • | 36 | • | 47 | • |
| 63.4 | Spedition, sonstige Verkehrsvermittlung | 1 488 | 5 833 242 | 145 | 4 903 | 130 | 9 527 | 249 | 39 789 |
| 63.40.1 | Spedition | 1 343 | 5 719 163 | 108 | 3 633 | 102 | 7 459 | 219 | 35 049 |
| 64 | Nachrichtenübermittlung | 1 019 | 795 251 | 378 | 12 063 | 221 | 15 451 | 215 | 32 806 |
| 64.1 | Postverwaltg. u.private Post-und Kurierdienste | 901 | 416 560 | 352 | 11 239 | 197 | 13 636 | 190 | 28 848 |
| 64.3 | Fernmeldedienste | 118 | 378 691 | 26 | 824 | 24 | 1 815 | 25 | 3 957 |
| J | Kredit- und Versicherungsgewerbe | 1 031 | 618 074 | 411 | 12 339 | 233 | 16 161 | 174 | 27 240 |
| 65 | Kreditgewerbe | 247 | 384 632 | 43 | 1 417 | 33 | 2 342 | 45 | 7 345 |
| 65.1 | Zentralbanken und Kreditinstitute | 204 | 367 420 | 32 | 1 095 | 23 | 1 654 | 34 | 5 623 |
| 65.2 | Sonstige Finanzierungs-institutionen | 43 | 17 212 | 11 | 322 | 10 | 688 | 11 | 1 722 |
| 66 | Versicherungsgewerbe | 24 | 103 162 | 3 | 86 | 2 | • | 2 | • |
| 67 | Mit d.Kredit-u. Versicherungsg.v.Tätigk. | 760 | 130 280 | 365 | 10 835 | 198 | • | 127 | • |
| K | Grundst.-,Wohnungsw., Vermietg.bew.Sachen usw. | 63 368 | 22 296 179 | 23 674 | 715 486 | 13 211 | 945 052 | 13 267 | 2 061 501 |
| 70 | Grundstücks- und Wohnungswesen | 23 113 | 6 062 250 | 10 876 | 320 539 | 4 770 | 339 006 | 3 776 | 586 822 |
| 70.1 | Erschließg.,Kauf,Verk.v.Grundst.,Gebäuden usw. | 1 257 | 1 367 637 | 226 | 6 854 | 197 | 14 833 | 280 | 45 878 |
| 70.11 | Erschließung von Grundstücken | 534 | 857 157 | 65 | 1 929 | 63 | 4 486 | 107 | 17 853 |
| 70.11.2 | Bauträger für Nichtwohngebäude | 75 | 201 714 | 10 | 250 | 12 | 890 | 8 | 1 419 |
| 70.11.3 | Bauträger für Wohngebäude | 417 | 594 201 | 49 | 1 505 | 44 | 3 110 | 88 | 14 662 |

| davon in Umsatzgrößenklassen von ... bis unter ... € | | | | | | | | | | Systematik-Nr. |
|--|-----------|---------------------------|-----------|---------------------------|-----------|---------------------------|-----------|------------------------|------------|----------------|
| 250 000 bis 500 000 | | 500 000 bis 1 Mill. | | 1 Mill. bis 2 Mill. | | 2 Mill. bis 5 Mill. | | 5 Mill. und mehr | | |
| Anzahl | 1 000 € | Anzahl | 1 000 € | Anzahl | 1 000 € | Anzahl | 1 000 € | Anzahl | 1 000 € | |
| 9 | 10 | 11 | 12 | 13 | 14 | 15 | 16 | 17 | 18 | |
| 221 | 76 770 | 81 | 55 201 | 19 | 23 597 | 3 | 7 843 | - | - | 60.22 |
| 33 | 11 342 | 36 | 25 980 | 30 | 42 566 | 14 | 42 150 | 8 | 83 035 | 60.23 |
| 631 | 224 025 | 470 | 329 591 | 282 | 390 448 | 156 | 481 730 | 41 | 439 389 | 60.24 |
| - | - | 1 | • | - | - | - | - | 2 | • | 60.3 |
| 75 | 26 954 | 92 | 69 850 | 140 | 205 122 | 131 | 417 911 | 32 | 567 490 | 61 |
| 29 | 11 414 | 77 | 58 922 | 134 | 195 307 | 124 | 393 182 | 29 | 532 946 | 61.1 |
| 46 | 15 541 | 15 | 10 927 | 6 | 9 815 | 7 | 24 729 | 3 | 34 544 | 61.2 |
| 3 | 958 | - | - | 1 | • | 3 | • | 3 | 53 759 | 62 |
| 335 | 120 065 | 280 | 194 708 | 247 | 350 420 | 242 | 770 906 | 206 | 11 687 519 | 63 |
| 8 | 2 800 | 17 | 12 375 | 13 | 18 932 | 13 | 41 530 | 14 | 285 224 | 63.1 |
| 5 | 1 617 | 9 | 6 479 | 12 | 17 692 | 7 | 23 283 | 11 | 235 933 | 63.12 |
| 5 | 1 617 | 5 | 3 558 | 10 | 14 207 | 3 | 8 739 | 9 | 152 187 | 63.12.1 |
| 18 | • | 16 | • | 6 | • | 10 | • | 11 | • | 63.2 |
| 91 | • | 63 | • | 29 | • | 26 | • | 11 | • | 63.3 |
| 67 | 23 178 | 33 | 22 619 | 15 | 20 877 | 16 | 47 744 | 7 | 69 455 | 63.30.1 |
| 24 | • | 30 | • | 14 | • | 10 | • | 4 | • | 63.30.2 |
| 218 | 79 681 | 184 | 129 330 | 199 | 284 178 | 193 | 616 542 | 170 | 4 669 292 | 63.4 |
| 204 | 74 472 | 172 | 120 199 | 189 | 269 345 | 182 | 576 789 | 167 | 4 632 218 | 63.40.1 |
| 99 | 34 963 | 57 | 40 243 | 23 | • | 11 | • | 15 | 597 696 | 64 |
| 86 | 30 250 | 45 | 31 946 | 16 | 23 202 | 8 | 20 828 | 7 | 256 611 | 64.1 |
| 13 | 4 712 | 12 | 8 297 | 7 | • | 3 | • | 8 | 341 085 | 64.3 |
| 87 | 29 183 | 41 | 29 378 | 41 | 58 626 | 21 | 67 137 | 23 | 378 012 | J |
| 48 | 16 659 | 24 | 17 262 | 30 | 42 219 | 10 | 33 958 | 14 | 263 431 | 65 |
| 44 | 15 316 | 24 | 17 262 | 25 | • | 8 | • | 14 | 263 431 | 65.1 |
| 4 | 1 342 | - | - | 5 | • | 2 | • | - | - | 65.2 |
| 4 | 1 390 | 1 | • | 2 | • | 5 | 18 241 | 5 | 79 330 | 66 |
| 35 | 11 134 | 16 | • | 9 | • | 6 | 14 938 | 4 | 35 250 | 67 |
| 5 869 | 2 073 748 | 3 843 | 2 677 361 | 2 084 | 2 862 699 | 972 | 2 954 455 | 448 | 8 005 877 | K |
| 1 608 | 568 153 | 1 036 | 725 820 | 684 | 942 681 | 248 | 747 016 | 115 | 1 832 213 | 70 |
| 174 | 62 462 | 151 | 106 964 | 101 | 139 032 | 79 | 242 477 | 49 | 749 136 | 70.1 |
| 81 | 29 495 | 75 | 54 115 | 60 | 84 523 | 48 | 149 275 | 35 | 515 481 | 70.11 |
| 17 | 6 526 | 12 | 8 250 | 4 | 6 455 | 4 | 14 684 | 8 | 163 241 | 70.11.2 |
| 59 | 21 063 | 59 | 43 664 | 53 | 74 032 | 41 | 123 877 | 24 | 312 288 | 70.11.3 |

Noch: 3. Umsatzsteuerpflichtige und deren Lieferungen und Leistungen 2002 nach ausgewählten Wirtschaftszweigen und Umsatzgrößenklassen

| Systematik-Nr. | Wirtschaftszweig | Steuerpflichtige | Lieferungen und Leistungen | davon in Umsatzgrößenklassen von ... bis unter ... € | | | | | |
|----------------|---|------------------|----------------------------|--|----------------|--------------------|----------------|---------------------|------------------|
| | | | | 16 620 bis 50 000 | | 50 000 bis 100 000 | | 100 000 bis 250 000 | |
| | | | | Anzahl | 1 000 € | Anzahl | 1 000 € | Anzahl | 1 000 € |
| | | 1 | 2 | 3 | 4 | 5 | 6 | 7 | 8 |
| 70.12 | Kauf u. Verk. v. eig. Grundst., Geb. u. Wohnungen | 723 | 510 479 | 161 | 4 925 | 134 | 10 347 | 173 | 28 025 |
| 70.2 | Verm. u. Verp. v. eig. Grundst., Geb. u. Wohng. | 18 297 | 3 544 625 | 9 421 | 275 068 | 3 771 | 266 016 | 2 710 | 417 265 |
| 70.20.1 | Verm. u. Verp. von eig. Grundst. u. Nichtwohng. | 13 172 | 2 170 902 | 6 697 | 195 514 | 2 681 | 189 131 | 1 928 | 298 487 |
| 70.20.2 | Verm. u. Verp. von eigenen Wohngebäuden u. Wohnungen | 5 125 | 1 373 723 | 2 724 | 79 555 | 1 090 | 76 885 | 782 | 118 778 |
| 70.3 | Vermittl. u. Verw. v. fremd. Grundst., Gebäud. u. Wohng. | 3 559 | 1 149 989 | 1 229 | 38 617 | 802 | 58 157 | 786 | 123 679 |
| 70.31 | Vermittl. v. fremden Grundst., Geb. u. Wohng. | 2 096 | 447 432 | 812 | 25 484 | 511 | 36 774 | 420 | 64 955 |
| 70.32 | Verwaltg. v. fremden Grundst., Geb. u. Wohng. | 1 463 | 702 557 | 417 | 13 133 | 291 | 21 383 | 366 | 58 724 |
| 71 | Vermietg. v. bewegl. Sachen ohne Bedienungspersonal | 2 756 | 1 058 825 | 856 | 26 651 | 524 | 38 015 | 631 | 98 626 |
| 71.1 | Vermietung v. Kraftwagen bis 3,5t Gesamtgewicht | 467 | 171 967 | 143 | 4 484 | 90 | 6 560 | 109 | 16 357 |
| 71.2 | Vermietung von sonst. Verkehrsmitteln | 369 | 112 006 | 129 | 3 870 | 78 | 5 759 | 77 | 11 898 |
| 71.3 | Vermietung von Maschinen und Geräten | 1 436 | 642 694 | 399 | 12 462 | 241 | 17 321 | 347 | 55 970 |
| 71.31 | Vermietg. v. landwirtsch. Maschinen und Geräten | 447 | 129 432 | 119 | 3 753 | 76 | 5 469 | 116 | 18 553 |
| 71.32 | Vermietung von Baumaschinen u. -geräten | 285 | 168 800 | 69 | 2 156 | 43 | 3 141 | 65 | 10 716 |
| 71.34 | Vermietung von sonst. Maschin. u. Geräten | 633 | 325 391 | 184 | 5 717 | 113 | 8 110 | 148 | 23 619 |
| 71.4 | Vermietung von Gebrauchsgütern, ang. | 484 | 132 158 | 185 | 5 836 | 115 | 8 376 | 98 | 14 400 |
| 72 | Datenverarbeitung und Datenbanken | 3 907 | 3 018 273 | 1 216 | 37 110 | 836 | 60 667 | 954 | 145 811 |
| 72.1 | Hardwareberatung | 298 | 67 107 | 103 | 3 277 | 58 | 4 077 | 95 | 14 168 |
| 72.2 | Softwarehäuser | 1 869 | 1 265 814 | 519 | 15 965 | 392 | 28 973 | 477 | 72 563 |
| 72.22 | Softwareberatung und -entwicklung | 1 869 | 1 265 814 | 519 | 15 965 | 392 | 28 973 | 477 | 72 563 |
| 72.22.1 | Softwareberatung | 591 | 290 289 | 165 | 5 085 | 134 | 10 007 | 175 | • |
| 72.22.2 | Entwicklg., Programmierg. v. Internetpräsentationen | 13 | 5 434 | 7 | 163 | - | - | 1 | • |
| 72.22.3 | Sonstige Softwareentwicklung | 1 265 | 970 091 | 347 | 10 717 | 258 | 18 967 | 301 | 45 029 |
| 72.3 | Datenverarbeitungsdienste | 785 | 1 484 243 | 243 | 7 354 | 170 | 12 328 | 170 | 26 298 |
| 72.6 | Sonst. m. d. Datenverarbeitung verb. Tätigkeiten | 761 | 147 454 | 291 | 8 624 | 169 | 11 785 | 180 | 27 842 |
| 73 | Forschung und Entwicklung | 615 | 174 300 | 225 | 6 619 | 149 | 10 421 | 125 | 19 244 |
| 74 | Erbrg. v. wirtschaftl. Dienstleistungen, ang. | 32 977 | 11 982 531 | 10 501 | 324 567 | 6 932 | 496 943 | 7 781 | 1 210 998 |
| 74.1 | Rechts-, Steuer- und Unternehmensberatg. usw. | 11 683 | 3 587 873 | 3 338 | 103 607 | 2 317 | 167 489 | 2 778 | 447 986 |
| 74.11 | Rechtsberatung | 3 701 | 864 029 | 999 | 31 691 | 792 | 57 952 | 971 | 155 196 |
| 74.11.1 | Rechtsanwaltskanzleien mit Notariat | 809 | 332 249 | 98 | 2 970 | 92 | 6 951 | 209 | 35 483 |
| 74.11.2 | Rechtsanwaltskanzleien ohne Notariat | 2 694 | 489 772 | 817 | 26 223 | 657 | 47 939 | 718 | 112 506 |
| 74.12 | Wirtsch.-u. Buchprüfung, Steuerberatg., Buchführg. | 3 824 | 1 471 834 | 851 | 26 441 | 540 | 38 806 | 871 | 147 381 |
| 74.12.1 | Praxen v. Wirtschaftspr. u. -gesellschaften | 150 | 154 824 | 31 | 1 015 | 33 | 2 457 | 31 | 5 098 |

| davon in Umsatzgrößenklassen von ... bis unter ... € | | | | | | | | | | Systematik-Nr. |
|--|-----------|---------------------------|-----------|---------------------------|-----------|---------------------------|-----------|------------------------|-----------|----------------|
| 250 000 bis 500 000 | | 500 000 bis 1 Mill. | | 1 Mill. bis 2 Mill. | | 2 Mill. bis 5 Mill. | | 5 Mill. und mehr | | |
| Anzahl | 1 000 € | Anzahl | 1 000 € | Anzahl | 1 000 € | Anzahl | 1 000 € | Anzahl | 1 000 € | |
| 9 | 10 | 11 | 12 | 13 | 14 | 15 | 16 | 17 | 18 | |
| 93 | 32 967 | 76 | 52 849 | 41 | 54 509 | 31 | 93 202 | 14 | 233 655 | 70.12 |
| 1 089 | 385 755 | 707 | 497 664 | 448 | 613 457 | 111 | 320 846 | 40 | 768 553 | 70.2 |
| 856 | 305 600 | 569 | 402 549 | 369 | 502 630 | 63 | 177 451 | 9 | 99 541 | 70.20.1 |
| 233 | 80 155 | 138 | 95 114 | 79 | 110 828 | 48 | 143 395 | 31 | 669 013 | 70.20.2 |
| 345 | 119 936 | 178 | 121 192 | 135 | 190 192 | 58 | 183 693 | 26 | 314 523 | 70.3 |
| 188 | 65 488 | 81 | 55 268 | 56 | 77 933 | 24 | 70 972 | 4 | 50 559 | 70.31 |
| 157 | 54 449 | 97 | 65 924 | 79 | 112 259 | 34 | 112 721 | 22 | 263 964 | 70.32 |
| 310 | 111 092 | 220 | 153 660 | 126 | 171 491 | 72 | • | 17 | • | 71 |
| 54 | 19 775 | 35 | 24 079 | 20 | 27 302 | 14 | • | 2 | • | 71.1 |
| 30 | 10 275 | 32 | 22 042 | 11 | 16 388 | 11 | • | 1 | • | 71.2 |
| 183 | 66 596 | 137 | 96 885 | 80 | 106 220 | 38 | 126 070 | 11 | 161 170 | 71.3 |
| 60 | 21 297 | 51 | 34 997 | 21 | 27 546 | 3 | • | 1 | • | 71.31 |
| 44 | 15 205 | 28 | 20 073 | 17 | 22 847 | 15 | • | 4 | • | 71.32 |
| 75 | 28 521 | 48 | 34 798 | 40 | 53 346 | 19 | 66 861 | 6 | 104 418 | 71.34 |
| 43 | 14 446 | 16 | 10 654 | 15 | 21 581 | 9 | 27 402 | 3 | 29 463 | 71.4 |
| 334 | 118 799 | 260 | 183 003 | 147 | 200 576 | 99 | 313 405 | 61 | 1 958 903 | 72 |
| 21 | 6 995 | 8 | 5 168 | 7 | 8 796 | 5 | • | 1 | • | 72.1 |
| 166 | 57 152 | 130 | 91 640 | 84 | 115 198 | 59 | • | 42 | • | 72.2 |
| 166 | 57 152 | 130 | 91 640 | 84 | 115 198 | 59 | 188 581 | 42 | 695 743 | 72.22 |
| 44 | 15 617 | 33 | • | 22 | 29 680 | 6 | • | 12 | 161 613 | 72.22.1 |
| - | - | 4 | • | - | - | 1 | • | - | - | 72.22.2 |
| 122 | 41 535 | 93 | 65 127 | 62 | 85 517 | 52 | 169 069 | 30 | 534 130 | 72.22.3 |
| 61 | 22 083 | 66 | 46 923 | 32 | 42 937 | 26 | 80 127 | 17 | 1 246 192 | 72.3 |
| 60 | 22 725 | 38 | 27 373 | 16 | 23 424 | 6 | • | 1 | • | 72.6 |
| 38 | 13 966 | 38 | 27 729 | 21 | 31 545 | 17 | • | 2 | • | 73 |
| 3 579 | 1 261 737 | 2 289 | 1 587 150 | 1 106 | 1 516 406 | 536 | 1 603 643 | 253 | 3 981 087 | 74 |
| 1 636 | 584 693 | 996 | 696 821 | 432 | 586 622 | 141 | 396 076 | 45 | 604 579 | 74.1 |
| 545 | 194 044 | 267 | 189 013 | 93 | 120 960 | 28 | 70 677 | 6 | 44 496 | 74.11 |
| 215 | 78 007 | 137 | 98 891 | 44 | 56 005 | 11 | 28 124 | 3 | 25 818 | 74.11.1 |
| 317 | 111 697 | 122 | 83 693 | 47 | 61 617 | 14 | • | 2 | • | 74.11.2 |
| 764 | 274 821 | 512 | 353 989 | 218 | 297 157 | 60 | 171 286 | 8 | 161 953 | 74.12 |
| 19 | 7 137 | 9 | 6 261 | 15 | 20 557 | 8 | 19 840 | 4 | 92 460 | 74.12.1 |

Noch: 3. Umsatzsteuerpflichtige und deren Lieferungen und Leistungen 2002 nach ausgewählten Wirtschaftszweigen und Umsatzgrößenklassen

| Systematik-Nr. | Wirtschaftszweig | Steuerpflichtige | Lieferungen und Leistungen | davon in Umsatzgrößenklassen von ... bis unter ... € | | | | | |
|----------------|--|------------------|----------------------------|--|---------------|--------------------|----------------|---------------------|----------------|
| | | | | 16 620 bis 50 000 | | 50 000 bis 100 000 | | 100 000 bis 250 000 | |
| | | | | Anzahl | 1 000 € | Anzahl | 1 000 € | Anzahl | 1 000 € |
| | | 1 | 2 | 3 | 4 | 5 | 6 | 7 | 8 |
| 74.12.3 | Praxen v. Steuerberatern und -gesellschaften | 2 274 | 1 002 881 | 379 | 11 871 | 290 | 20 858 | 511 | 87 575 |
| 74.12.4 | Praxen von Steuerbevollmächtigten | 1 028 | 290 563 | 182 | 5 841 | 149 | 10 807 | 291 | 49 278 |
| 74.13 | Markt- und Meinungsforschung | 96 | 31 940 | 34 | 1 025 | 20 | 1 459 | 19 | 2 916 |
| 74.14 | Unternehmens- und Public-Relations-Beratg. | 3 670 | 975 037 | 1 358 | 41 402 | 916 | 65 871 | 831 | 128 823 |
| 74.14.1 | Unternehmensberatung | 3 649 | 971 597 | 1 348 | 41 112 | 911 | 65 525 | 827 | • |
| 74.14.2 | Public-Relations-Beratung | 21 | 3 440 | 10 | 289 | 5 | 346 | 4 | • |
| 74.15 | Managementtätigkeiten von Holdinggesellschaft. | 392 | 245 034 | 96 | 3 049 | 49 | 3 401 | 86 | 13 669 |
| 74.15.6 | Verwaltung u.Führung v. Unternehmen u.Betrieben | 170 | 119 804 | 44 | 1 414 | 16 | 1 144 | 40 | 6 299 |
| 74.2 | Architektur- und Ingenieurbüros | 9 178 | 2 770 180 | 2 919 | 91 362 | 2 186 | 156 557 | 1 998 | 312 281 |
| 74.20.1 | Architekturbüros f.Hochbau u.f. Innenarchitekt. | 2 645 | 573 809 | 919 | 28 666 | 656 | 47 062 | 569 | 88 203 |
| 74.20.4 | Ingenieurbüros für bautechn. Gesamtplanung | 2 326 | 658 343 | 759 | 23 623 | 585 | 41 728 | 478 | 75 578 |
| 74.20.5 | Ingenieurbüros für technische Fachplanung | 2 426 | 1 037 093 | 660 | 21 139 | 579 | 41 668 | 545 | 85 647 |
| 74.20.8 | Büros für technisch-wirtschaftliche Beratung | 832 | 270 246 | 250 | 7 797 | 181 | 13 081 | 193 | 30 113 |
| 74.20.9 | Vermessungsbüros | 179 | 99 804 | 24 | 768 | 25 | 1 699 | 30 | 5 021 |
| 74.3 | Technische,physikalische und chem. Untersuchung | 459 | 495 994 | 139 | 4 316 | 92 | 6 586 | 95 | 14 617 |
| 74.30.1 | Technische Untersuchung und Beratung | 263 | 406 118 | 84 | 2 592 | 58 | 4 061 | 53 | 8 107 |
| 74.30.3 | Chemische Untersuchung und Beratung | 151 | 65 618 | 45 | 1 358 | 26 | 1 881 | 34 | 5 449 |
| 74.4 | Werbung | 2 756 | 1 006 173 | 1 053 | 31 749 | 613 | 44 203 | 473 | 74 419 |
| 74.40.1 | Werbegestaltung | 1 351 | 472 778 | 476 | 14 550 | 313 | 22 718 | 234 | 36 749 |
| 74.40.2 | Werbemittelverbreitung und Werbevermittlung | 1 405 | 533 395 | 577 | 17 200 | 300 | 21 485 | 239 | 37 671 |
| 74.5 | Personal-u.Stellenverm., Überlassung v.Arbeitskr. | 410 | 739 908 | 61 | 1 916 | 47 | 3 198 | 45 | 7 540 |
| 74.50.1 | Personal- und Stellenvermittlung | 113 | 62 771 | 31 | 962 | 20 | 1 317 | 14 | 2 427 |
| 74.50.2 | Überlassung von Arbeitskräften | 297 | 677 137 | 30 | 955 | 27 | 1 881 | 31 | 5 113 |
| 74.6 | Wach- und Sicherheitsdienste sowie Detekteien | 296 | 433 101 | 88 | 2 666 | 50 | 3 635 | 57 | 9 483 |
| 74.7 | Reinigung v.Gebäuden, Inventar u.Verkehrsmitt. | 2 385 | 1 286 397 | 418 | 13 314 | 317 | 22 724 | 1 200 | 165 701 |
| 74.70.1 | Reinigung von Gebäuden, Räumen und Inventar | 1 359 | 1 132 215 | 390 | 12 437 | 267 | 19 082 | 278 | 43 537 |
| 74.70.2 | Schornsteinreinigung | 936 | 125 606 | 9 | 305 | 28 | 2 156 | 895 | 117 703 |
| 74.8 | Erbrg.v.sonst.wirtsch. Dienstleistungen,ang. | 5 810 | 1 662 905 | 2 485 | 75 637 | 1 310 | 92 549 | 1 135 | 178 972 |
| 74.81 | Fotografisches Gewerbe u.fotograf.Laboratorien | 472 | 319 014 | 140 | 4 366 | 115 | 8 173 | 141 | 22 029 |
| 74.85 | Schreib-u.Übersetzungsdienste u.Ä.; Copy-Shops | 785 | 68 304 | 480 | 14 464 | 170 | 11 985 | 95 | 14 569 |
| 74.86 | Call Centers | 18 | 115 980 | 1 | • | 1 | • | 1 | • |
| 74.87 | Erbrg.v.wirtsch.Dienstl. f.Untern.u.Privatp.,ang. | 4 438 | 1 093 018 | 1 837 | 55 962 | 1 011 | 71 310 | 880 | 139 125 |
| 74.87.1 | Ausstellungs-, Messe- und Warenmarkteinrichtg. | 267 | 340 616 | 96 | 3 076 | 49 | 3 424 | 42 | 7 148 |
| 74.87.4 | Ateliers für Textil-, Möbel-, Schmuck-u.ä.Des. | 688 | 76 917 | 333 | 10 233 | 169 | 11 758 | 125 | 18 955 |
| M | Erziehung und Unterricht | 2 482 | 483 877 | 877 | 28 418 | 769 | 55 862 | 627 | 93 963 |
| 80.2 | Weiterführende Schulen | 78 | 53 354 | 23 | 700 | 9 | 687 | 14 | 2 271 |

| davon in Umsatzgrößenklassen von ... bis unter ... € | | | | | | | | | | Systematik-Nr. |
|--|---------|---------------------------|---------|---------------------------|---------|---------------------------|---------|------------------------|---------|----------------|
| 250 000 bis 500 000 | | 500 000 bis 1 Mill. | | 1 Mill. bis 2 Mill. | | 2 Mill. bis 5 Mill. | | 5 Mill. und mehr | | |
| Anzahl | 1 000 € | Anzahl | 1 000 € | Anzahl | 1 000 € | Anzahl | 1 000 € | Anzahl | 1 000 € | |
| 9 | 10 | 11 | 12 | 13 | 14 | 15 | 16 | 17 | 18 | |
| 488 | 176 904 | 389 | 270 684 | 167 | 229 773 | 46 | 135 723 | 4 | 69 493 | 74.12.3 |
| 253 | 89 211 | 113 | 76 319 | 35 | 45 756 | 5 | 13 351 | - | - | 74.12.4 |
| 9 | 3 112 | 7 | 4 547 | 4 | 4 786 | 2 | • | 1 | • | 74.13 |
| 268 | 94 746 | 158 | 112 276 | 79 | 109 384 | 36 | 110 701 | 24 | 311 834 | 74.14 |
| 268 | 94 746 | 157 | • | 78 | • | 36 | 110 701 | 24 | 311 834 | 74.14.1 |
| - | - | 1 | • | 1 | • | - | - | - | - | 74.14.2 |
| 50 | 17 971 | 52 | 36 997 | 38 | 54 335 | 15 | • | 6 | • | 74.15 |
| 15 | 5 766 | 25 | 18 458 | 20 | 28 840 | 8 | • | 2 | • | 74.15.6 |
| 944 | 328 167 | 622 | 428 392 | 311 | 425 720 | 146 | 438 413 | 52 | 589 287 | 74.2 |
| 263 | 89 700 | 140 | 95 003 | 72 | 95 656 | 18 | 48 283 | 8 | 81 236 | 74.20.1 |
| 232 | 81 863 | 143 | 99 432 | 76 | 105 337 | 40 | 117 917 | 13 | 112 865 | 74.20.4 |
| 262 | 90 860 | 197 | 136 264 | 102 | 138 490 | 55 | 177 491 | 26 | 345 534 | 74.20.5 |
| 91 | 31 924 | 66 | 45 367 | 27 | 37 243 | 19 | 55 068 | 5 | 49 652 | 74.20.8 |
| 29 | 10 495 | 42 | 29 600 | 21 | 30 857 | 8 | 21 365 | - | - | 74.20.9 |
| 46 | 16 085 | 43 | 30 735 | 22 | 31 130 | 11 | 34 679 | 11 | 357 847 | 74.3 |
| 25 | 8 627 | 20 | 14 859 | 10 | 14 949 | 4 | • | 9 | • | 74.30.1 |
| 19 | 6 828 | 15 | 10 303 | 5 | 6 919 | 5 | • | 2 | • | 74.30.3 |
| 252 | 88 412 | 178 | 125 556 | 109 | 149 480 | 49 | 153 939 | 29 | 338 413 | 74.4 |
| 139 | 48 187 | 101 | 70 385 | 49 | 68 929 | 26 | 85 743 | 13 | 125 518 | 74.40.1 |
| 113 | 40 225 | 77 | 55 171 | 60 | 80 552 | 23 | 68 197 | 16 | 212 895 | 74.40.2 |
| 49 | 17 351 | 67 | 48 236 | 61 | 84 544 | 53 | 164 554 | 27 | 412 568 | 74.5 |
| 13 | 4 593 | 13 | 9 164 | 12 | 15 802 | 10 | 28 506 | - | - | 74.50.1 |
| 36 | 12 758 | 54 | 39 073 | 49 | 68 742 | 43 | 136 048 | 27 | 412 568 | 74.50.2 |
| 32 | 11 220 | 24 | 15 975 | 17 | 22 989 | 15 | 51 101 | 13 | 316 032 | 74.6 |
| 152 | 53 305 | 122 | 82 316 | 55 | 79 290 | 70 | 221 837 | 51 | 647 909 | 74.7 |
| 142 | 49 620 | 112 | 74 902 | 53 | 76 316 | 66 | 208 411 | 51 | 647 909 | 74.70.1 |
| 2 | • | 1 | • | - | - | 1 | • | - | - | 74.70.2 |
| 468 | 162 504 | 237 | 159 118 | 99 | 136 630 | 51 | 143 045 | 25 | 714 451 | 74.8 |
| 51 | 17 485 | 18 | 13 318 | 3 | 4 866 | 2 | • | 2 | • | 74.81 |
| 21 | • | 9 | 6 017 | 8 | 9 618 | 2 | • | - | - | 74.85 |
| 1 | • | 1 | • | 4 | 5 800 | 4 | 11 580 | 5 | 97 394 | 74.86 |
| 388 | 135 745 | 197 | 130 311 | 75 | 103 349 | 34 | 94 740 | 16 | 362 475 | 74.87 |
| 32 | 10 799 | 24 | 16 662 | 12 | 16 452 | 8 | 21 660 | 4 | 261 394 | 74.87.1 |
| 41 | 13 321 | 13 | 8 156 | 4 | 5 132 | 3 | 9 361 | - | - | 74.87.4 |
| 124 | 42 250 | 41 | 28 526 | 14 | 20 524 | 18 | 58 186 | 12 | 156 147 | M |
| 16 | 5 976 | 4 | 2 772 | 3 | 4 702 | 6 | 18 709 | 3 | 17 538 | 80.2 |

Noch: 3. Umsatzsteuerpflichtige und deren Lieferungen und Leistungen 2002 nach ausgewählten Wirtschaftszweigen und Umsatzgrößenklassen

| Systematik-Nr. | Wirtschaftszweig | Steuerpflichtige | Lieferungen und Leistungen | davon in Umsatzgrößenklassen von ... bis unter ... € | | | | | |
|----------------|--|------------------|----------------------------|--|----------------|--------------------|----------------|---------------------|----------------|
| | | | | 16 620 bis 50 000 | | 50 000 bis 100 000 | | 100 000 bis 250 000 | |
| | | | | Anzahl | 1 000 € | Anzahl | 1 000 € | Anzahl | 1 000 € |
| | | 1 | 2 | 3 | 4 | 5 | 6 | 7 | 8 |
| 80.4 | Erwachsenenbildung und sonstiger Unterricht | 2 380 | 408 053 | 848 | 27 556 | 754 | 54 750 | 611 | 91 402 |
| 80.41 | Fahr- und Flugschulen | 1 320 | 149 087 | 300 | 10 706 | 489 | 36 112 | 457 | 68 066 |
| 80.41.1 | Kraftfahrerschulen | 1 286 | 142 776 | 285 | 10 131 | 482 | 35 659 | 449 | 66 748 |
| 80.42 | Erwachsenenbildung und Unterricht, ang. | 1 060 | 258 965 | 548 | 16 849 | 265 | 18 638 | 154 | 23 336 |
| N | Gesundheits-, Veterinär- und Sozialwesen | 3 851 | 3 980 193 | 1 079 | 33 786 | 734 | 52 757 | 866 | 137 720 |
| 85.1 | Gesundheitswesen | 2 198 | 2 619 970 | 684 | 20 830 | 387 | 27 824 | 421 | 66 222 |
| 85.11 | Krankenhäuser | 136 | 2 033 040 | 14 | 478 | 12 | 976 | 21 | 3 607 |
| 85.12 | Arztpraxen (ohne Zahnarztpraxen) | 439 | 51 813 | 213 | 6 400 | 101 | 6 954 | 77 | 11 475 |
| 85.13 | Zahnarztpraxen | 913 | 314 379 | 131 | 4 078 | 95 | 6 941 | 203 | 32 158 |
| 85.14 | Gesundheitswesen, anderweitig n. genannt | 710 | 220 738 | 326 | 9 874 | 179 | 12 952 | 120 | 18 982 |
| 85.2 | Veterinärwesen | 1 113 | 267 646 | 213 | 7 075 | 218 | 16 008 | 369 | 59 528 |
| 85.20.1 | Tierarztpraxen | 1 075 | 249 392 | 201 | 6 679 | 212 | 15 578 | 358 | 57 607 |
| 85.3 | Sozialwesen | 540 | 1 092 577 | 182 | 5 880 | 129 | 8 925 | 76 | 11 970 |
| 85.31 | Heime (ohne Erholungs- und Ferienheime) | 188 | 793 447 | 33 | 951 | 26 | 1 835 | 29 | 4 581 |
| 85.31.3 | Altenwohnheime | 17 | 47 294 | 3 | 95 | 2 | • | 3 | 459 |
| 85.31.4 | Altenheime | 32 | 147 561 | 7 | 203 | 3 | 202 | 5 | 771 |
| 85.31.5 | Altenpflegeheime | 34 | 56 062 | 11 | 344 | 6 | 432 | 7 | 1 058 |
| 85.31.7 | Einr. zur Eingliederung und Pflege Behinderter | 73 | 513 055 | 6 | 173 | 9 | 633 | 5 | 797 |
| 85.32 | Sozialwesen, anderweitig n. genannt | 352 | 299 130 | 149 | 4 929 | 103 | 7 090 | 47 | 7 389 |
| 85.32.7 | Org. der freien Wohlfahrtspflege u. Jugendh. | 64 | 230 310 | 14 | 431 | 13 | 920 | 15 | 2 326 |
| 85.32.9 | Sonstiges Sozialwesen, anderweitig n. genannt | 94 | 10 081 | 48 | 1 649 | 34 | 2 408 | 7 | 1 022 |
| O | Erbringung sonst. öff. u. persönl. Dienstleistungen | 18 902 | 4 975 613 | 7 624 | 235 602 | 4 991 | 356 242 | 4 026 | 616 193 |
| 90 | Abwasser-, Abfallbeseitigung u. sonst. Entsorg. | 428 | 1 191 616 | 52 | 1 596 | 45 | 3 234 | 69 | 11 382 |
| 90.01 | Abwasserbeseitigung | 76 | 132 724 | 13 | 383 | 4 | 289 | 10 | 1 524 |
| 90.01.1 | Kläranlagen | 54 | 59 475 | 9 | 252 | 3 | • | 6 | 871 |
| 90.01.2 | Sammelkanalisation | 22 | 73 248 | 4 | 130 | 1 | • | 4 | 654 |
| 90.02 | Abfallbeseitigung | 335 | 934 493 | 37 | • | 38 | 2 746 | 58 | • |
| 90.02.1 | Sammlung, Beförderung u. Zwischenlager v. Abfällen | 146 | 570 875 | 15 | 466 | 15 | 1 106 | 15 | 2 477 |
| 90.02.3 | Abfalldeponien | 12 | 168 141 | - | - | 1 | • | - | - |
| 90.02.4 | Biologische Abfallbeseitigung | 20 | • | 1 | • | 2 | • | 6 | • |
| 90.02.5 | Sonstige Abfallbeseitigung | 156 | 167 793 | 21 | 626 | 20 | 1 410 | 37 | • |
| 90.03 | Beseitigung von Umweltverschmutzg. usw. | 17 | 124 399 | 2 | • | 3 | 199 | 1 | • |
| 91 | Interessenvertr., kirchl. und sonst. Vereinigungen | 305 | 148 294 | 106 | 3 226 | 74 | 5 240 | 56 | 8 879 |
| 91.1 | Wirtschafts- und Arbeitgeberverb., Berufsg. | 81 | • | 33 | • | 19 | • | 11 | • |
| 91.3 | Kirchl. Verein., pol. Part. sonst. Interessenv., ang. | 222 | 94 045 | 72 | 2 157 | 55 | • | 45 | • |
| 91.33.1 | Org. der Bildung, Wissensch., Forsch., Kult. | 117 | 43 532 | 32 | 960 | 27 | 1 910 | 29 | 4 717 |
| 92 | Kultur, Sport und Unterhaltung | 6 489 | 2 233 879 | 2 853 | 86 891 | 1 486 | 104 659 | 1 213 | 189 076 |
| 92.1 | Film- u. Videofilmherst., -verleih-, -vertrieb; Kinos | 400 | 104 051 | 113 | 3 460 | 94 | 6 922 | 90 | 14 281 |
| 92.11 | Film- und Videofilmherstellung | 200 | 28 222 | 78 | 2 359 | 52 | 3 893 | 42 | 6 920 |

| davon in Umsatzgrößenklassen von ... bis unter ... € | | | | | | | | | | Systematik-Nr. |
|--|---------|---------------------------|---------|---------------------------|---------|---------------------------|---------|------------------------|-----------|----------------|
| 250 000 bis 500 000 | | 500 000 bis 1 Mill. | | 1 Mill. bis 2 Mill. | | 2 Mill. bis 5 Mill. | | 5 Mill. und mehr | | |
| Anzahl | 1 000 € | Anzahl | 1 000 € | Anzahl | 1 000 € | Anzahl | 1 000 € | Anzahl | 1 000 € | |
| 9 | 10 | 11 | 12 | 13 | 14 | 15 | 16 | 17 | 18 | |
| 102 | 34 325 | 35 | 24 318 | 10 | 14 775 | 12 | 39 478 | 8 | 121 450 | 80.4 |
| 62 | 20 216 | 8 | 5 311 | 2 | • | 2 | • | - | - | 80.41 |
| 60 | 19 395 | 7 | 4 532 | 2 | • | 1 | • | - | - | 80.41.1 |
| 40 | 14 109 | 27 | 19 007 | 8 | • | 10 | • | 8 | 121 450 | 80.42 |
| 585 | 208 265 | 344 | 238 791 | 101 | 135 086 | 62 | 190 771 | 80 | 2 983 018 | N |
| 345 | 124 305 | 240 | 166 758 | 62 | 80 863 | 19 | 60 420 | 40 | 2 072 747 | 85.1 |
| 17 | 6 219 | 11 | 8 295 | 11 | 15 860 | 14 | 48 320 | 36 | 1 949 286 | 85.11 |
| 30 | 10 223 | 11 | 7 128 | 7 | 9 633 | - | - | - | - | 85.12 |
| 257 | 93 869 | 193 | 133 990 | 33 | • | 1 | • | - | - | 85.13 |
| 41 | 13 996 | 25 | 17 345 | 11 | • | 4 | • | 4 | 123 461 | 85.14 |
| 210 | 72 903 | 75 | 51 185 | 18 | 24 180 | 8 | • | 2 | • | 85.2 |
| 208 | 72 338 | 73 | 49 252 | 15 | 20 005 | 6 | • | 2 | • | 85.20.1 |
| 30 | 11 056 | 29 | 20 848 | 21 | 30 043 | 35 | • | 38 | • | 85.3 |
| 12 | 4 571 | 15 | 10 499 | 13 | 18 881 | 28 | 86 341 | 32 | 665 788 | 85.31 |
| 1 | • | 2 | • | 2 | • | 2 | • | 2 | • | 85.31.3 |
| 1 | • | 2 | • | 2 | • | 8 | 23 410 | 4 | 118 028 | 85.31.4 |
| 3 | 1 271 | 3 | 1 785 | - | - | - | - | 4 | 51 173 | 85.31.5 |
| 4 | 1 509 | 4 | 2 578 | 8 | 11 806 | 17 | 53 443 | 20 | 442 115 | 85.31.7 |
| 18 | 6 485 | 14 | 10 349 | 8 | 11 162 | 7 | 18 719 | 6 | 233 008 | 85.32 |
| 8 | • | 5 | 3 978 | 2 | • | 3 | 8 179 | 4 | 208 942 | 85.32.7 |
| 1 | • | 2 | • | 2 | • | - | - | - | - | 85.32.9 |
| 1 321 | 454 588 | 523 | 357 126 | 207 | 285 814 | 126 | 402 917 | 84 | 2 267 131 | O |
| 61 | 21 379 | 59 | 42 156 | 50 | 74 244 | 46 | 156 145 | 46 | 881 480 | 90 |
| 17 | 6 072 | 10 | 7 128 | 11 | 16 555 | 6 | 21 294 | 5 | 79 478 | 90.01 |
| 14 | 4 918 | 8 | • | 10 | • | 2 | • | 2 | • | 90.01.1 |
| 3 | 1 154 | 2 | • | 1 | • | 4 | • | 3 | • | 90.01.2 |
| 43 | • | 49 | 35 028 | 36 | 53 217 | 38 | • | 36 | 691 449 | 90.02 |
| 14 | 5 061 | 22 | 16 279 | 17 | 26 349 | 23 | 76 195 | 25 | 442 942 | 90.02.1 |
| 2 | • | 2 | • | 1 | • | 2 | • | 4 | 157 265 | 90.02.3 |
| 1 | • | 2 | • | 3 | • | 3 | • | 2 | • | 90.02.4 |
| 25 | 8 590 | 23 | 16 124 | 15 | 20 920 | 10 | 34 612 | 5 | • | 90.02.5 |
| 1 | • | - | - | 3 | 4 472 | 2 | • | 5 | 110 552 | 90.03 |
| 28 | 10 353 | 20 | 14 429 | 7 | 11 558 | 10 | 32 899 | 4 | 61 711 | 91 |
| 5 | • | 5 | • | 4 | • | 2 | • | 2 | • | 91.1 |
| 23 | • | 15 | • | 3 | • | 7 | • | 2 | • | 91.3 |
| 10 | 3 394 | 11 | 8 009 | 3 | • | 4 | 11 825 | 1 | • | 91.33.1 |
| 480 | 164 764 | 271 | 184 533 | 107 | 144 493 | 55 | 163 123 | 24 | 1 196 340 | 92 |
| 43 | 15 019 | 37 | 25 276 | 17 | 22 726 | 6 | 16 367 | - | - | 92.1 |
| 16 | 5 355 | 9 | 5 907 | 3 | 3 788 | - | - | - | - | 92.11 |

Noch: 3. Umsatzsteuerpflichtige und deren Lieferungen und Leistungen 2002 nach ausgewählten Wirtschaftszweigen und Umsatzgrößenklassen

| Systematik-Nr. | Wirtschaftszweig | Steuerpflichtige | Lieferungen und Leistungen | davon in Umsatzgrößenklassen von ... bis unter ... € | | | | | |
|----------------|---|------------------|----------------------------|--|-----------|--------------------|-----------|---------------------|-----------|
| | | | | 16 620 bis 50 000 | | 50 000 bis 100 000 | | 100 000 bis 250 000 | |
| | | | | Anzahl | 1 000 € | Anzahl | 1 000 € | Anzahl | 1 000 € |
| | | 1 | 2 | 3 | 4 | 5 | 6 | 7 | 8 |
| 92.12 | Filmverleih und Videoprogrammanbieter | 106 | 25 198 | 27 | 839 | 25 | 1 794 | 29 | 4 075 |
| 92.13 | Kinos | 94 | 50 631 | 8 | 262 | 17 | 1 235 | 19 | 3 286 |
| 92.2 | Rundfunkveranst., H.v.-Hörfunk-,Fernsehprogr. | 30 | 88 383 | 6 | 192 | 3 | 228 | 2 | • |
| 92.3 | Erbrg.v.sonst.kultur. und unterh. Leistungen | 2 668 | 406 948 | 1 360 | 41 141 | 623 | 43 213 | 443 | 67 946 |
| 92.31 | Künstler.u.schriftstell. Tätigkeiten,Darbietungen | 1 624 | 129 094 | 985 | 29 316 | 384 | 26 594 | 180 | 27 638 |
| 92.31.3 | Selbständige bildende Künstlerinnen u.Künstler | 504 | 40 596 | 297 | 8 801 | 133 | 9 363 | 53 | 8 033 |
| 92.32 | Betrieb, Hilfsdienste für kultur. u.ä.Leistg. | 297 | 132 061 | 132 | 3 892 | 52 | 3 469 | 39 | 5 930 |
| 92.32.1 | Theater- und Konzertveranstalter | 156 | 70 191 | 66 | 1 979 | 28 | 1 844 | 25 | 3 899 |
| 92.32.2 | Opern-,Schauspielhäuser,Konzerth.u.ä.Ein. | 17 | 28 867 | 2 | • | 1 | • | 1 | • |
| 92.33 | Schaustellergewerbe und Vergnügungsparks | 498 | 113 805 | 136 | 4 531 | 139 | 9 752 | 156 | 24 214 |
| 92.4 | Korrespondenz-,Nachrichtenbüros,selb.Journ. | 666 | 53 049 | 377 | 11 728 | 171 | 11 902 | 91 | 13 481 |
| 92.5 | Bibl.,Archive,Museen, bot.u.zoolog.Gärten | 77 | 51 374 | 19 | 617 | 21 | 1 405 | 13 | • |
| 92.53 | Botanische u.zoologische Gärten sowie Naturparks | 27 | 42 704 | 4 | 123 | 4 | 241 | 6 | 1 115 |
| 92.6 | Sport | 1 471 | 317 763 | 630 | 19 029 | 331 | 23 432 | 262 | 41 255 |
| 92.61 | Betrieb von Sportanlagen | 541 | 161 208 | 133 | 4 352 | 119 | 8 573 | 126 | 20 200 |
| 92.62 | Erbringung von sonst. Dienstleistg.des Sports | 930 | 156 555 | 497 | 14 678 | 212 | 14 859 | 136 | 21 055 |
| 92.62.1 | Sportverbände und Sportvereine | 389 | 39 298 | 220 | 6 325 | 89 | 6 325 | 54 | 8 046 |
| 92.62.2 | Professionelle Sportmannschaften u.Rennst. | 18 | 43 211 | 3 | 85 | 1 | • | 5 | 708 |
| 92.62.5 | Sportschulen u.selbst. Sportlehrer/innen | 414 | 42 353 | 220 | 6 598 | 99 | 6 867 | 66 | 10 434 |
| 92.7 | Erbrg.v.sonst.Dienstl. für Unterhaltung u.Ä. | 1 177 | 1 212 311 | 348 | 10 723 | 243 | 17 558 | 312 | 49 530 |
| 92.71 | Spiel-, Wett- und Lotteriewesen | 817 | 1 182 785 | 173 | 5 314 | 138 | 10 094 | 250 | 39 810 |
| 92.71.1 | Spielhallen und Betrieb von Spielautomaten | 513 | 186 413 | 87 | 2 720 | 88 | 6 380 | 143 | 22 227 |
| 93 | Erbringung von sonstigen Dienstleistg. | 11 680 | 1 401 824 | 4 613 | 143 888 | 3 386 | 243 110 | 2 688 | 406 856 |
| 93.01 | Wäscherei und chemische Reinigung | 672 | 231 144 | 231 | 7 062 | 158 | 11 414 | 147 | 22 389 |
| 93.01.1 | Wäscherei | 193 | 124 148 | 52 | 1 500 | 32 | 2 347 | 38 | 5 960 |
| 93.01.3 | Chemische Reinigung und Bekleidungsfärberei | 298 | 92 919 | 75 | 2 494 | 85 | 6 335 | 81 | 12 259 |
| 93.02 | Frisör- und Kosmetiksalons | 5 765 | 541 905 | 2 101 | 67 335 | 1 930 | 139 884 | 1 472 | 215 465 |
| 93.02.4 | Kosmetiksalons | 1 108 | 61 822 | 760 | 23 226 | 229 | 15 945 | 97 | 14 015 |
| 93.02.5 | Frisörsalons | 4 657 | 480 082 | 1 341 | 44 110 | 1 701 | 123 939 | 1 375 | 201 450 |
| 93.03 | Bestattungswesen | 488 | 122 902 | 88 | 2 794 | 80 | 5 767 | 163 | 26 936 |
| 93.03.1 | Bestattungsinstitute | 477 | • | 84 | • | 78 | • | 161 | • |
| 93.04 | Saunas, Solarien, Fitnesszentren u.Ä. | 902 | 156 268 | 290 | 9 285 | 230 | 16 339 | 209 | 32 817 |
| 93.04.1 | Bäder und Saunas (ohne medizinische Bäder) | 103 | 26 305 | 32 | 1 049 | 30 | 2 118 | 24 | 3 800 |
| 93.04.2 | Solarien, Massagesalons, Fitnesszentren u.Ä. | 799 | 129 963 | 258 | 8 236 | 200 | 14 221 | 185 | 29 018 |
| 93.05 | Erbringung von Dienstleistungen, ang. | 3 853 | 349 606 | 1 903 | 57 412 | 988 | 69 707 | 697 | 109 249 |
| A-O | Insgesamt | 249 803 | 372 022 155 | 65 431 | 2 035 569 | 47 097 | 3 401 776 | 57 146 | 9 143 069 |

| davon in Umsatzgrößenklassen von ... bis unter ... € | | | | | | | | | | Systematik-Nr. |
|--|------------|---------------------------|------------|---------------------------|------------|---------------------------|------------|------------------------|-------------|----------------|
| 250 000 bis 500 000 | | 500 000 bis 1 Mill. | | 1 Mill. bis 2 Mill. | | 2 Mill. bis 5 Mill. | | 5 Mill. und mehr | | |
| Anzahl | 1 000 € | Anzahl | 1 000 € | Anzahl | 1 000 € | Anzahl | 1 000 € | Anzahl | 1 000 € | |
| 9 | 10 | 11 | 12 | 13 | 14 | 15 | 16 | 17 | 18 | |
| 10 | 3 666 | 11 | 8 185 | 3 | • | 1 | • | - | - | 92.12 |
| 17 | 5 997 | 17 | 11 184 | 11 | • | 5 | • | - | - | 92.13 |
| 2 | • | 6 | 3 577 | 4 | 5 723 | 3 | 13 359 | 4 | 64 412 | 92.2 |
| 135 | 45 552 | 56 | 36 548 | 26 | 32 887 | 16 | 48 109 | 9 | 91 552 | 92.3 |
| 46 | 15 088 | 23 | 15 545 | 3 | • | 3 | • | - | - | 92.31 |
| 11 | 3 734 | 7 | 4 499 | 2 | • | 1 | • | - | - | 92.31.3 |
| 26 | 9 194 | 16 | 10 515 | 16 | 20 126 | 9 | • | 7 | • | 92.32 |
| 13 | 4 889 | 6 | 4 145 | 9 | 11 344 | 7 | • | 2 | • | 92.32.1 |
| 3 | 1 098 | 2 | • | 4 | 4 870 | 2 | • | 2 | • | 92.32.2 |
| 41 | 13 921 | 16 | 9 831 | 6 | • | 2 | • | 2 | • | 92.33 |
| 18 | 6 114 | 6 | 4 472 | 2 | • | 1 | • | - | - | 92.4 |
| 11 | • | 6 | 4 612 | 1 | • | 3 | • | 3 | 30 113 | 92.5 |
| 5 | 1 814 | 1 | • | 1 | • | 3 | • | 3 | 30 113 | 92.53 |
| 106 | 37 376 | 94 | 64 104 | 28 | 38 681 | 16 | 49 857 | 4 | 44 028 | 92.6 |
| 64 | 22 522 | 71 | 48 192 | 16 | 21 104 | 12 | 36 265 | - | - | 92.61 |
| 42 | 14 854 | 23 | 15 912 | 12 | 17 577 | 4 | 13 593 | 4 | 44 028 | 92.62 |
| 13 | 4 222 | 8 | 5 497 | 4 | • | 1 | • | - | - | 92.62.1 |
| 1 | • | 2 | • | 2 | • | 2 | • | 2 | • | 92.62.2 |
| 15 | 5 634 | 10 | 6 351 | 4 | 6 470 | - | - | - | - | 92.62.5 |
| 165 | 56 397 | 66 | 45 944 | 29 | 40 837 | 10 | 25 086 | 4 | 966 235 | 92.7 |
| 148 | 50 886 | 66 | 45 944 | 28 | 39 416 | 10 | 25 086 | 4 | 966 235 | 92.71 |
| 104 | 35 982 | 54 | 37 571 | 24 | 33 364 | 10 | 25 086 | 3 | 23 082 | 92.71.1 |
| 752 | 258 092 | 173 | 116 008 | 43 | 55 520 | 15 | 50 750 | 10 | 127 600 | 93 |
| 71 | 24 659 | 36 | 23 934 | 15 | 19 029 | 7 | 26 625 | 7 | 96 031 | 93.01 |
| 31 | 10 920 | 22 | 15 331 | 10 | 13 538 | 4 | 13 535 | 4 | 61 015 | 93.01.1 |
| 35 | 12 123 | 12 | 7 293 | 4 | 4 309 | 3 | 13 090 | 3 | 35 016 | 93.01.3 |
| 213 | 70 138 | 40 | 26 923 | 6 | 7 530 | 2 | • | 1 | • | 93.02 |
| 17 | 5 401 | 5 | 3 236 | - | - | - | - | - | - | 93.02.4 |
| 196 | 64 737 | 35 | 23 687 | 6 | 7 530 | 2 | • | 1 | • | 93.02.5 |
| 108 | 38 078 | 37 | 24 649 | 11 | • | - | - | 1 | • | 93.03 |
| 107 | • | 36 | • | 11 | • | - | - | - | - | 93.03.1 |
| 118 | 40 032 | 44 | 29 537 | 8 | • | 2 | • | 1 | • | 93.04 |
| 11 | 3 555 | 4 | • | 1 | • | - | - | 1 | • | 93.04.1 |
| 107 | 36 477 | 40 | • | 7 | 9 385 | 2 | • | - | - | 93.04.2 |
| 242 | 85 185 | 16 | 10 966 | 3 | 4 275 | 4 | 12 812 | - | - | 93.05 |
| 31 447 | 11 121 729 | 21 085 | 14 792 803 | 12 914 | 18 042 374 | 8 405 | 25 911 876 | 6 278 | 287 572 960 | A-O |

4. Umsatzsteuerpflichtige, deren Lieferungen und Leistungen 2002 nach Rechtsformen und ausgewählten Wirtschaftszweigen

| Systematik-Nr. | Wirtschaftszweig | Steuerpflichtige | Lieferungen und Leistungen | darunter Umsatzsteuerpflichtige und deren Umsatz mit der Rechtsform | | | | | |
|----------------|--|------------------|----------------------------|---|------------------|------------------------|-------------------|-----------------------|--------------------|
| | | | | Einzelunternehmen | | Personengesellschaften | | Kapitalgesellschaften | |
| | | | | Anzahl | 1 000 € | Anzahl | 1 000 € | Anzahl | 1 000 € |
| A | Land- und Forstwirtschaft | 7 475 | 4 044 458 | 5 854 | 1 410 791 | 1 109 | 900 983 | 423 | 1 527 182 |
| 01 | Landwirtschaft und Jagd | 6 930 | 3 877 226 | 5 400 | 1 283 797 | 1 072 | 885 255 | 397 | 1 511 088 |
| 01.1 | Pflanzenbau | 2 161 | 938 782 | 1 977 | 418 047 | 131 | 94 988 | 43 | 420 741 |
| 01.11 | Ackerbau | 1 717 | 732 551 | 1 611 | 326 242 | 90 | 63 814 | 8 | 338 510 |
| 01.12 | Gartenbau | 388 | 191 457 | 312 | • | 39 | 31 020 | 35 | 82 231 |
| 01.2 | Tierhaltung | 1 539 | 1 967 089 | 815 | 269 063 | 573 | 633 989 | 134 | 901 182 |
| 01.21 | Haltung von Rindern | 104 | 134 798 | 81 | • | 15 | 11 197 | 7 | 62 224 |
| 01.22 | Haltung von Schafen, Ziegen, Pferden u. Eseln | 117 | 70 065 | 87 | 43 454 | 14 | 1 961 | 10 | 4 341 |
| 01.23 | Haltung von Schweinen | 542 | 336 473 | 217 | 68 526 | 288 | 128 534 | 33 | 59 140 |
| 01.24 | Haltung von Geflügel | 545 | 1 321 571 | 288 | • | 188 | 450 587 | 68 | 769 162 |
| 01.25 | Sonstige Tierhaltung | 231 | 104 182 | 142 | 33 046 | 68 | 41 709 | 16 | 6 315 |
| 01.3 | Gemischte Landwirtschaft | 475 | • | 413 | • | 55 | • | 4 | • |
| 01.4 | Erbringung von landw. und gärtl. Dienstleistg. | 2 754 | 860 271 | 2 195 | • | 313 | • | 215 | • |
| 01.41.1 | Erbring.v. Dienstleist. für den Pflanzenbau | 494 | 178 697 | 345 | 123 781 | 115 | 29 569 | 28 | 24 910 |
| 01.41.2 | Garten- und Landschaftsbau | 1 861 | 588 005 | 1 532 | • | 162 | 103 904 | 165 | 147 085 |
| 02 | Forstwirtschaft | 545 | 167 232 | 454 | 126 994 | 37 | 15 728 | 26 | 16 095 |
| B | Fischerei und Fischzucht | 144 | 44 468 | 120 | • | 12 | 6 848 | 9 | 7 927 |
| 05.01.1 | Hochsee- und Küstenfischerei | 118 | 35 774 | 100 | • | 8 | 2 169 | 8 | 7 051 |
| C | Bergbau und Gewinnung von Steinen und Erden | 339 | 1 325 083 | 84 | • | 136 | 713 714 | 117 | 586 004 |
| CA | Kohlenbergbau,Torfgew., Gew.v.Erdöl, Erdgas usw. | 136 | 714 463 | 46 | • | 45 | 225 243 | 44 | 482 282 |
| 10 | Kohlenbergbau, Torfgewinnung | 108 | 129 216 | 42 | • | 37 | 87 269 | 28 | 35 137 |
| 11 | Gew.v.Erdöl u.Erdgas, Erbrg.d.verb.Dienstlg. | 28 | 585 247 | 4 | 128 | 8 | 137 974 | 16 | 447 145 |
| CB | Erzbergb., Gew.v.Steinen u.Erden, sonst.Bergbau | 203 | 610 620 | 38 | • | 91 | 488 472 | 73 | 103 721 |
| 14.1 | Gewinnung von Natursteinen | 33 | 168 915 | 4 | 1 233 | 17 | 154 301 | 12 | 13 380 |
| 14.2 | Gewinnung von Kies, Sand, Ton und Kaolin | 152 | 235 734 | 30 | • | 67 | 150 689 | 54 | 68 132 |
| D | Verarbeitendes Gewerbe | 20 780 | 163 333 676 | 11 296 | 5 718 521 | 3 653 | 43 849 879 | 5 614 | 108 896 588 |
| DA | Ernährungsgewerbe und Tabakverarbeitung | 3 970 | 23 162 197 | 2 819 | 1 869 363 | 592 | 11 855 318 | 465 | 8 427 234 |
| 15.1 | Schlachten und Fleischverarbeitung | 1 501 | 5 772 269 | 1 114 | 894 243 | 205 | 3 365 446 | 179 | 1 480 864 |
| 15.11 | Schlachten (ohne Schlachten von Geflügel) | 150 | 1 075 038 | 87 | 130 707 | 26 | 498 354 | 34 | 414 261 |
| 15.12 | Schlachten von Geflügel | 34 | 1 288 800 | 12 | 77 980 | 14 | 724 412 | 8 | 486 408 |
| 15.13 | Fleischverarbeitung | 1 317 | 3 408 431 | 1 015 | 685 556 | 165 | 2 142 680 | 137 | 580 195 |
| 15.2 | Fischverarbeitung | 38 | • | 16 | • | 10 | • | 10 | • |
| 15.3 | Obst- und Gemüseverarbeitung | 68 | 1 632 777 | 27 | • | 25 | 1 507 365 | 14 | 85 723 |
| 15.4 | Herst. v.pflanzlichen u. tierischen Ölen u.Fetten | 12 | 775 903 | 1 | • | 4 | • | 7 | 530 943 |
| 15.5 | Milchverarbeitung; Herstellung v. Speiseeis | 89 | 2 252 292 | 19 | 9 256 | 17 | 291 000 | 20 | 1 019 254 |
| 15.6 | Mahl-u.Schälmmühlen, H. v.Stärke u.Stärkeerg. | 77 | 615 226 | 52 | 55 015 | 17 | 172 698 | 8 | 387 514 |

Noch: 4. Umsatzsteuerpflichtige, deren Lieferungen und Leistungen 2002 nach Rechtsformen und ausgewählten Wirtschaftszweigen

| Systematik-Nr. | Wirtschaftszweig | Steuerpflichtige | Lieferungen und Leistungen | darunter Umsatzsteuerpflichtige und deren Umsatz mit der Rechtsform | | | | | |
|----------------|--|------------------|----------------------------|---|----------------|------------------------|------------------|-----------------------|------------------|
| | | | | Einzelunternehmen | | Personengesellschaften | | Kapitalgesellschaften | |
| | | Anzahl | 1 000 € | Anzahl | 1 000 € | Anzahl | 1 000 € | Anzahl | 1 000 € |
| 15.7 | Herstellung von Futtermitteln | 125 | 2 814 177 | 43 | • | 46 | 916 614 | 34 | • |
| 15.8 | Sonst.Ernährungsgewerbe (oh.Getränkeherstellung) | 1 819 | 6 353 996 | 1 473 | 761 329 | 173 | 3 400 976 | 167 | 2 167 828 |
| 15.81 | Herstellung von Backw. (ohne Dauerbackwaren) | 1 605 | 2 727 327 | 1 391 | • | 115 | 1 766 335 | 98 | 224 428 |
| 15.82 | Herstellung von Dauerbackwaren | 28 | 677 864 | 8 | 1 014 | 14 | 627 838 | 6 | 49 013 |
| 15.83 | Herstellung von Zucker | 7 | • | - | - | - | - | 6 | • |
| 15.87 | Herstellung von Würzmitteln und Saucen | 18 | 956 376 | 2 | • | 6 | 471 980 | 10 | • |
| 15.89 | Herst. v. sonst.Nahrsg.-mitteln (oh. Getränke) | 78 | 710 489 | 30 | 4 605 | 21 | 336 755 | 24 | 348 772 |
| 15.9 | Herstellung von Getränken | 240 | 2 416 892 | 73 | 38 503 | 95 | 1 722 523 | 26 | 636 126 |
| 15.91 | Herstellung von Spirituosen | 69 | 1 241 831 | 25 | 24 708 | 30 | 969 405 | 8 | 237 088 |
| 15.92 | Herstellung von Alkohol | 96 | 49 451 | 15 | • | 39 | 32 920 | 3 | 2 610 |
| 15.96 | Herstellung von Bier | 24 | 575 947 | 4 | • | 11 | 193 252 | 8 | 380 886 |
| 15.98 | Nat. Mineralwassergew., H.v.Erfrischungsgetr. | 29 | 487 524 | 10 | 4 486 | 14 | 468 496 | 5 | 14 542 |
| DB | Textil- und Bekleidungsgewerbe | 637 | 2 377 096 | 337 | 91 423 | 139 | 956 843 | 156 | 1 319 360 |
| 17 | Textilgewerbe | 339 | 1 429 927 | 171 | • | 71 | 322 559 | 94 | 1 042 885 |
| 17.1 | Spinnstoffaufbereitung und Spinnerei | 9 | 50 850 | 5 | 2 721 | 2 | • | 2 | • |
| 17.2 | Weberei | 34 | 191 816 | 13 | 8 998 | 10 | 83 705 | 11 | 99 112 |
| 17.3 | Textilveredlung | 56 | 48 317 | 36 | 15 188 | 4 | • | 15 | 24 530 |
| 17.4 | Herst.v.konfektion. Textilw. (o.Bekleidung) | 76 | 796 497 | 40 | 13 603 | 21 | 117 178 | 15 | 665 716 |
| 17.5 | Sonst.Textilgewerbe (o.Herst.v. Maschenware) | 129 | 193 980 | 61 | • | 23 | 42 698 | 43 | • |
| 17.6 | Herstellung von gewirkt. und gestricktem Stoff | 24 | 16 212 | 12 | 6 657 | 8 | 7 261 | 4 | 2 295 |
| 17.7 | Herst. von gewirkten und gestr. Fertigerzeugn. | 11 | 132 255 | 4 | 119 | 3 | 22 641 | 4 | 109 495 |
| 18 | Bekleidungsgewerbe | 298 | 947 169 | 166 | • | 68 | 634 284 | 62 | 276 475 |
| 18.2 | Herst. von Bekleidung (ohne Lederbekleidung) | 267 | 933 732 | 141 | • | 63 | 627 110 | 61 | 274 122 |
| 18.22 | H.v.Oberbekldg.(o.Arb.-u.Berufsbekleidg.) | 180 | 654 148 | 109 | 9 581 | 35 | 416 882 | 36 | 227 685 |
| 18.23 | Herstellung von Wäsche | 34 | 153 116 | 15 | 4 123 | 13 | 131 251 | 6 | 17 741 |
| 18.24 | Herst. v.sonst.Bekleidg. u.Bekleidungszubehör | 37 | 51 639 | 15 | • | 8 | 27 437 | 13 | 17 737 |
| DC | Ledergewerbe | 92 | • | 66 | • | 12 | • | 14 | • |
| 19.3 | Herstellung von Schuhen | 47 | 164 364 | 34 | 7 819 | 7 | 131 306 | 6 | 25 239 |
| DD | Holzgewerbe (ohne Herstellung von Möbeln) | 1 098 | 1 870 040 | 739 | • | 166 | 800 055 | 192 | 752 967 |
| 20.1 | Säge-, Hobel- und Holzimprägnierwerke | 222 | 404 001 | 135 | • | 54 | 214 169 | 32 | 113 273 |
| 20.2 | H.v.Furnier-,Sperrholz-, Holzfaser-u.Holzspanpl. | 18 | 546 802 | - | - | 9 | 204 524 | 9 | 342 279 |
| 20.3 | H.v.Konstr.-,Fertigb.t., Ausbauelement.u.Ä.a.Holz | 615 | 745 615 | 415 | 156 747 | 83 | 335 893 | 117 | 252 975 |
| 20.4 | H.v.Verpackungsmitteln, Lagerbehält.u.Ä.aus Holz | 44 | 70 451 | 28 | 32 704 | 5 | 22 965 | 11 | 14 783 |
| 20.5 | H.v.Holzw.ang.,Kork-, Fl.-u.Korbw.(o.H.v.Möb.) | 199 | 103 170 | 161 | 51 009 | 15 | 22 505 | 23 | 29 657 |

Noch: 4. Umsatzsteuerpflichtige, deren Lieferungen und Leistungen 2002 nach Rechtsformen und ausgewählten Wirtschaftszweigen

| Systematik-Nr. | Wirtschaftszweig | Steuerpflichtige | Lieferungen und Leistungen | darunter Umsatzsteuerpflichtige und deren Umsatz mit der Rechtsform | | | | | |
|----------------|--|------------------|----------------------------|---|----------------|------------------------|------------------|-----------------------|------------------|
| | | | | Einzelunternehmen | | Personengesellschaften | | Kapitalgesellschaften | |
| | | Anzahl | 1 000 € | Anzahl | 1 000 € | Anzahl | 1 000 € | Anzahl | 1 000 € |
| DE | Papier-, Verlags- und Druckgewerbe | 2 243 | 8 057 797 | 1 045 | 417 265 | 495 | 4 335 789 | 662 | 3 264 594 |
| 21 | Papiergewerbe | 206 | 3 920 544 | 65 | • | 67 | 1 871 319 | 73 | 2 011 136 |
| 21.1 | Herst.von Holz-u.Zellstoff,Papier,Kart.,Pappe | 44 | 2 716 120 | 11 | • | 14 | 1 004 550 | 18 | 1 705 022 |
| 21.2 | Herstellung von Waren a.Papier, Karton u.Pappe | 162 | 1 204 425 | 54 | 31 541 | 53 | 866 770 | 55 | 306 114 |
| 21.21 | Herst. v. Wellpapier u.-pappe, Verpackungsmitteln | 65 | 607 015 | 15 | 20 894 | 28 | 494 530 | 22 | 91 591 |
| 21.22 | H. v. Haush.-, Hygiene-, Toil.art.a.Zellst.usw. | 22 | • | 13 | • | 3 | • | 6 | • |
| 21.23 | H.v.Schreibw., Bürobedarf a.Papier, Karton u.Pappe | 43 | 174 157 | 18 | 4 508 | 12 | 50 585 | 13 | 119 064 |
| 22 | Verlags-, Druckgew., Vervielf.v.besp.Tontr.usw. | 2 037 | 4 137 253 | 980 | • | 428 | 2 464 470 | 589 | 1 253 458 |
| 22.1 | Verlagsgewerbe | 707 | 1 976 966 | 268 | 76 489 | 186 | 1 512 564 | 220 | 363 140 |
| 22.11 | Verlegen von Büchern | 121 | 294 906 | 54 | 23 667 | 32 | 230 080 | 31 | 40 793 |
| 22.12 | Verlegen von Zeitungen | 112 | 1 092 221 | 16 | • | 68 | 977 443 | 27 | 98 660 |
| 22.13 | Verlegen von Zeitschriften | 199 | 468 887 | 60 | 18 045 | 45 | 268 024 | 78 | 162 396 |
| 22.2 | Druckgewerbe | 1 277 | 2 100 866 | 681 | 301 337 | 237 | 951 539 | 354 | 837 140 |
| 22.21 | Drucken von Zeitungen | 47 | 94 180 | 12 | 7 108 | 14 | 65 442 | 21 | 21 629 |
| 22.22 | Drucken anderer Druckerzeugnisse | 973 | 1 515 705 | 523 | 214 632 | 192 | 826 378 | 255 | 472 577 |
| 22.3 | Vervielfält. v.bespielt. Ton-,Bild-u.Datenträgern | 53 | 59 420 | 31 | • | 5 | 366 | 15 | 53 178 |
| DF | Kokerei,Min.ölverarb., H.v.Spalt-u.Brutst. | 7 | • | 1 | • | 2 | • | 4 | • |
| DG | Herstellung von chemischen Erzeugnissen | 369 | 11 359 998 | 69 | 56 715 | 116 | 4 041 399 | 170 | 4 201 527 |
| 24.1 | Herstellung von chemischen Grundstoffen | 100 | 6 615 991 | 19 | 15 603 | 35 | 3 037 795 | 40 | 2 194 641 |
| 24.13 | H.von sonst.anorgan. Grundstoff.u.Chemikalien | 11 | • | 1 | • | 1 | • | 7 | • |
| 24.14 | H.von sonst. organ. Grundstoff.u.Chemikalien | 46 | 1 624 937 | 10 | 8 514 | 11 | 123 290 | 22 | 151 801 |
| 24.16 | Herstellung von Kunststoffen in Primärformen | 25 | 3 225 832 | 3 | 954 | 16 | 2 588 932 | 6 | 635 945 |
| 24.3 | Herst.v.Anstrichmittln., Druckfarb.u.Kitten | 47 | 1 051 647 | 3 | 15 405 | 24 | 308 437 | 20 | 727 805 |
| 24.4 | Herstellung von pharmazeutischen Erzeugnissen | 76 | 2 354 321 | 7 | • | 23 | 364 980 | 44 | 384 928 |
| 24.42 | H.von pharmaz.Spezialit. u.sonst.pharmaz.Erzeugn. | 68 | 2 276 454 | 7 | • | 23 | 364 980 | 36 | 307 061 |
| 24.5 | H.v.Seif.,Wasch-,Rein-, Körperpfl.m.,Duftst. | 59 | 158 270 | 18 | • | 13 | 73 991 | 26 | 67 117 |
| 24.6 | Herstellung von sonst. chemischen Erzeugnissen | 72 | 1 065 181 | 19 | 3 351 | 19 | 184 957 | 31 | 811 516 |
| 24.7 | Herstellung von Chemiefasern | 8 | 36 611 | 1 | • | - | - | 6 | 8 932 |
| DH | Herstellung von Gummi- und Kunststoffwaren | 624 | 8 119 521 | 179 | 207 019 | 141 | 1 664 354 | 296 | 6 223 915 |
| 25 | Herstellung von Gummi- und Kunststoffwaren | 624 | 8 119 521 | 179 | 207 019 | 141 | 1 664 354 | 296 | 6 223 915 |
| 25.1 | Herstellung von Gummiwaren | 74 | • | 24 | • | 15 | • | 34 | • |
| 25.2 | Herstellung von Kunststoffwaren | 550 | • | 155 | • | 126 | • | 262 | • |

Noch: 4. Umsatzsteuerpflichtige, deren Lieferungen und Leistungen 2002 nach Rechtsformen und ausgewählten Wirtschaftszweigen

| Systematik-Nr. | Wirtschaftszweig | Steuerpflichtige | Lieferungen und Leistungen | darunter Umsatzsteuerpflichtige und deren Umsatz mit der Rechtsform | | | | | |
|----------------|--|------------------|----------------------------|---|----------------|------------------------|------------------|-----------------------|------------------|
| | | | | Einzelunternehmen | | Personengesellschaften | | Kapitalgesellschaften | |
| | | Anzahl | 1 000 € | Anzahl | 1 000 € | Anzahl | 1 000 € | Anzahl | 1 000 € |
| 25.21 | H.v.Platten,Folien, Schläuch.,Prof.a.Kunst. | 74 | 649 489 | 17 | 17 176 | 21 | 227 510 | 36 | 404 803 |
| 25.22 | Herst. von Verpackungsmitteln aus Kunststoffen | 43 | 649 830 | 11 | • | 9 | 236 033 | 22 | 360 914 |
| 25.23 | Herst. von Baubedarfsartikeln a. Kunststoffen | 98 | • | 30 | • | 26 | • | 42 | • |
| 25.24 | Herstellung von sonst. Kunststoffwaren | 335 | 1 269 649 | 97 | 96 345 | 70 | 585 311 | 162 | 576 960 |
| DI | Glasgewerbe,H.v.Keramik, Verarb.v.Steinen u.Erden | 1 078 | 4 208 487 | 489 | 294 747 | 367 | 2 483 470 | 219 | 1 392 910 |
| 26.1 | Herstellung von Glas und Glaswaren | 79 | 1 155 596 | 26 | • | 32 | 435 382 | 20 | 676 553 |
| 26.12 | Veredlung und Bearbeitung v. Flachglas | 26 | 219 466 | 5 | • | 13 | 162 812 | 7 | 21 645 |
| 26.13 | Herstellung von Hohlglas | 9 | • | 2 | • | 2 | • | 5 | • |
| 26.15 | H.,Veredlg.u.Bearb.v. sonst.Glas,techn.Glasw. | 32 | 101 424 | 15 | 2 478 | 12 | 90 955 | 5 | 7 990 |
| 26.2 | H.v.keramischen Erzeugn. (oh.Ziegel u.Baukeramik) | 84 | 93 966 | 57 | • | 15 | 79 299 | 11 | 5 804 |
| 26.3 | H.von keramischen Wand- u.Bodenflies. u.-platten | 12 | 24 025 | 4 | 588 | 3 | 18 826 | 5 | 4 611 |
| 26.4 | Herstellung von Ziegeln und sonstiger Baukeramik | 58 | 427 082 | 12 | 4 301 | 33 | 237 397 | 13 | 185 384 |
| 26.5 | Herstellung von Zement, Kalk und gebranntem Gips | 11 | 38 864 | 3 | 464 | 5 | 10 240 | 3 | 28 160 |
| 26.6 | Herst. v.Erzeugnissen a.Beton, Zement und Gips | 454 | 1 787 195 | 133 | • | 215 | 1 356 900 | 105 | 224 693 |
| 26.61 | H. v.Erzeugn.aus Beton, Zem.t,Kalksandst.f.d.Bau | 257 | 1 197 839 | 83 | 176 841 | 110 | 832 363 | 64 | 188 634 |
| 26.61.2 | H.v.Konstruktionsteilen, Fertigbaut.a.Beton usw. | 176 | 1 002 087 | 53 | 169 142 | 76 | 656 328 | 47 | 176 617 |
| 26.61.4 | Herst.von Erzeugnissen a. Kalksandstein f.d.Bau | 25 | 103 889 | - | - | 20 | 98 205 | 5 | 5 684 |
| 26.63 | Herstellung von Frischbeton (Transportbeton) | 86 | 355 414 | 11 | 17 118 | 58 | 315 958 | 17 | 22 339 |
| 26.64 | Herst. v.Mörtel und and. Beton (Trockenbet.) | 18 | 158 904 | - | - | 15 | 158 320 | 3 | 583 |
| 26.7 | Be-u.Verarbeitung v. Naturwerk-u.Naturst.,ang | 348 | 135 752 | 251 | 64 920 | 44 | 32 602 | 53 | 38 229 |
| 26.8 | H.v.sonst.Erzeug.aus nicht metall.Mineralien | 32 | 546 008 | 3 | 3 706 | 20 | 312 826 | 9 | 229 475 |
| DJ | Metallerzeug.u.-bearb., H.von Metallerzeugnissen | 3 491 | 12 459 691 | 2 123 | 939 453 | 498 | 2 462 592 | 861 | 9 038 481 |
| 27 | Metallerzeugung und -bearbeitung | 128 | 7 016 276 | 26 | 12 336 | 36 | 544 169 | 66 | 6 459 772 |
| 27.1 | Erzeugung von Roheisen, Stahl u.Ferrolegerungen | 4 | • | - | - | - | - | 4 | • |
| 27.2 | Herstellung von Rohren | 43 | 319 876 | 9 | 6 409 | 11 | 250 467 | 23 | 63 000 |
| 27.3 | Sonstige erste Bearbeitung von Eisen und Stahl | 11 | • | 3 | • | 4 | • | 4 | • |
| 27.4 | Erzeugung und erste Bearbeitg.v. NE-Metallen | 31 | 1 271 717 | 5 | • | 7 | • | 19 | 1 187 849 |
| 27.5 | Gießereien | 39 | 175 212 | 9 | 5 211 | 14 | 101 490 | 16 | 68 512 |
| 28 | Herstellung von Metallerzeugnissen | 3 363 | 5 443 415 | 2 097 | 927 117 | 462 | 1 918 423 | 795 | 2 578 709 |
| 28.1 | Stahl- und Leichtmetallbau | 578 | 1 196 387 | 233 | • | 123 | 445 686 | 221 | 523 487 |
| 28.11 | Herstellung von Metallkonstruktionen | 367 | 763 282 | 151 | • | 78 | 260 862 | 137 | 382 782 |

Noch: 4. Umsatzsteuerpflichtige, deren Lieferungen und Leistungen 2002 nach Rechtsformen und ausgewählten Wirtschaftszweigen

| Systematik-Nr. | Wirtschaftszweig | Steuerpflichtige | Lieferungen und Leistungen | darunter Umsatzsteuerpflichtige und deren Umsatz mit der Rechtsform | | | | | |
|----------------|---|------------------|----------------------------|---|----------------|------------------------|------------------|-----------------------|------------------|
| | | | | Einzelunternehmen | | Personengesellschaften | | Kapitalgesellschaften | |
| | | Anzahl | 1 000 € | Anzahl | 1 000 € | Anzahl | 1 000 € | Anzahl | 1 000 € |
| 28.12 | Herstellung von Ausbauelementen a.Metall | 211 | 433 105 | 82 | 107 576 | 45 | 184 824 | 84 | 140 704 |
| 28.2 | H. v.Metallbehältern ü.300l, Heizkörpern usw. | 100 | 404 675 | 47 | 20 464 | 20 | 81 567 | 33 | 302 645 |
| 28.22 | H. von Heizkörpern, -kesseln f.Zentralheizg. | 8 | 274 061 | 1 | • | - | - | 7 | • |
| 28.3 | H. von Dampfkesseln (o.Zentralheizungskess.) | 15 | 106 833 | 3 | 2 163 | 6 | 27 936 | 6 | 76 734 |
| 28.4 | H. von Schmiede-,Press-, Zieh-,Stanzteilen u.A. | 67 | 415 229 | 24 | • | 21 | 133 921 | 21 | 269 507 |
| 28.5 | Oberflächenveredlg., Wärmebehandlg.;Mech.ang. | 1 910 | 1 121 574 | 1 480 | • | 154 | 273 766 | 275 | 320 808 |
| 28.51 | Oberflächenveredlung und Wärmebehandlung | 124 | 289 718 | 48 | 54 141 | 28 | 138 448 | 48 | 97 128 |
| 28.52 | Mechanik, anderweitig nicht genannt | 1 786 | 831 856 | 1 432 | • | 126 | 135 318 | 227 | 223 680 |
| 28.52.1 | Schlosserei und Schweißerei | 1 203 | 650 063 | 916 | • | 95 | 103 369 | 191 | 183 638 |
| 28.52.2 | Schleiferei und Dreherei | 141 | 82 125 | 99 | 24 813 | 19 | 24 643 | 23 | 32 669 |
| 28.52.3 | Beschlag- und Kunstschmieden | 442 | 99 668 | 417 | 84 990 | 12 | 7 306 | 13 | 7 372 |
| 28.6 | H.v.Schneidwaren,Werkzeugen,Schlöss.u.Beschl. | 212 | 263 816 | 106 | • | 28 | 74 508 | 76 | 125 870 |
| 28.62 | Herstellung von Werkzeugen | 152 | 217 334 | 60 | • | 26 | 44 995 | 64 | 115 019 |
| 28.7 | Herstellung von sonstigen Metallwaren | 481 | 1 934 900 | 204 | 86 684 | 110 | 881 040 | 163 | 959 658 |
| 28.72 | H. von Verpackungen und Verschlüssen aus Metall | 24 | 837 588 | 11 | 7 435 | 3 | 235 971 | 10 | 594 182 |
| 28.73 | Herstellung von Drahtwaren | 32 | 136 250 | 11 | 12 318 | 13 | 73 557 | 8 | 50 376 |
| 28.74 | Herst. von Schrauben, Nieten, Ketten u. Federn | 36 | 390 145 | 16 | 3 968 | 8 | 375 912 | 12 | 10 265 |
| 28.75 | Herstellung von sonst. Metallwaren ang. | 376 | 525 584 | 162 | 61 499 | 84 | 194 098 | 126 | 262 470 |
| DK | Maschinenbau | 1 983 | 9 474 920 | 797 | 574 747 | 350 | 3 862 486 | 830 | 4 866 005 |
| 29.1 | H.v.Masch.f.d.Erzeugung u.Nutzung v.mech.Energie | 161 | 2 116 860 | 36 | 41 701 | 46 | 1 491 779 | 79 | 583 379 |
| 29.12 | Herstellung von Pumpen und Kompressoren | 59 | 1 460 842 | 12 | 5 420 | 16 | 1 070 037 | 31 | 385 385 |
| 29.14 | H.v.Lagern,Getrieben, Zahnrädern,Antriebsselem. | 55 | 455 681 | 10 | 14 727 | 18 | 314 530 | 27 | 126 424 |
| 29.2 | H.von sonstigen nicht WZ -spezifisch.Maschinen | 443 | 2 607 375 | 129 | • | 74 | 790 970 | 238 | 1 524 851 |
| 29.22 | Herstellung von Hebezeug.u.Fördermitteln | 106 | 804 351 | 21 | 38 399 | 21 | 148 024 | 64 | 617 928 |
| 29.23 | H.v.kälte-u.lufttechn. Erzeugn.,n.f.d. Haushalt | 92 | 857 435 | 35 | • | 9 | 89 857 | 47 | 593 968 |
| 29.24 | H.v.sonstig.nicht WZ-spezifisch.Maschin.ang. | 232 | 873 658 | 66 | • | 43 | 530 034 | 122 | 266 908 |
| 29.3 | Herstellung von land- und forstwirtsch. Masch. | 322 | 979 346 | 229 | 110 559 | 48 | 464 888 | 45 | 403 900 |
| 29.4 | Herstellung von Werkzeugmaschinen | 179 | 365 910 | 72 | 50 367 | 30 | 72 442 | 77 | 243 101 |
| 29.42 | H. von Werkzeugmaschinen f. die Metallbearbeitung | 13 | 74 968 | 4 | • | 2 | • | 7 | 52 113 |
| 29.5 | H.v.Maschinen für sonst. best. Wirtschaftszweige | 787 | 3 055 213 | 281 | • | 142 | 727 469 | 362 | 2 094 030 |
| 29.51 | H.v.Masch.für Metall-zeug.,Walzwerkseintr.usw. | 46 | 155 283 | 18 | 4 881 | 10 | 8 063 | 18 | 142 339 |
| 29.52 | Herstellg v.Bergwerks-, Bau-u.Baustoffmaschinen | 73 | 1 107 695 | 25 | • | 12 | 95 688 | 35 | 983 644 |

Noch: 4. Umsatzsteuerpflichtige, deren Lieferungen und Leistungen 2002 nach Rechtsformen und ausgewählten Wirtschaftszweigen

| Systematik-Nr. | Wirtschaftszweig | Steuerpflichtige | Lieferungen und Leistungen | darunter Umsatzsteuerpflichtige und deren Umsatz mit der Rechtsform | | | | | |
|----------------|--|------------------|----------------------------|---|----------------|------------------------|------------------|-----------------------|-------------------|
| | | | | Einzelunternehmen | | Personengesellschaften | | Kapitalgesellschaften | |
| | | Anzahl | 1 000 € | Anzahl | 1 000 € | Anzahl | 1 000 € | Anzahl | 1 000 € |
| 29.53 | H.v.Maschinen f. Ernährungsgew.u.Tabakv. | 90 | 436 305 | 24 | 10 417 | 20 | 219 476 | 46 | 206 412 |
| 29.56 | H.v.Maschinen f.best. Wirtschaftszweige ang. | 562 | 1 248 809 | 210 | • | 97 | 382 052 | 254 | 685 277 |
| 29.7 | Herstellung von Haushaltsgeräten, ang. | 70 | 344 416 | 33 | • | 9 | 312 749 | 27 | 16 222 |
| 29.71 | Herstellung von elektr. Haushaltsgeräten | 54 | 319 539 | 25 | • | 8 | 297 015 | 20 | 8 642 |
| DL | H.v.Büromasch.,DV-Gerät. u.-Einr.;Elektrotech.usw | 2 302 | 7 204 892 | 856 | 363 537 | 329 | 2 368 166 | 1 104 | 4 160 023 |
| 30 | H.v.Büromaschinen, DV-Geräten u.-einrichtungen | 139 | 219 432 | 54 | 7 926 | 13 | 32 408 | 72 | 179 098 |
| 31 | H.v. Geräten d. Elektr.-erzg.,-verteilg.u.Ä. | 495 | 3 588 017 | 146 | • | 92 | 1 547 133 | 255 | 1 950 919 |
| 31.1 | H.v.Elektromotoren, Generatoren,Transformat. | 81 | 755 604 | 25 | 30 426 | 20 | 141 837 | 36 | 583 342 |
| 31.2 | H.v. Elektriz.vertlgs.- und -schalteinrichtungen | 104 | 302 824 | 26 | 9 829 | 20 | 110 768 | 58 | 182 228 |
| 31.3 | H.von isol.Elektrokabeln,-leitg.u.-drähten | 35 | 1 142 026 | 10 | • | 11 | 1 093 923 | 13 | 34 361 |
| 31.4 | Herstellung von Akkumulator. u.Batterien | 4 | 662 167 | - | - | - | - | 4 | 662 167 |
| 31.5 | Herstellung von elektr. Lampen und Leuchten | 73 | 318 039 | 24 | • | 15 | 49 268 | 33 | 257 974 |
| 31.6 | Herstellung von elektr. Ausrüstungen, ang. | 198 | 407 356 | 61 | 25 171 | 26 | 151 338 | 111 | 230 847 |
| 32 | Rundfunk- und Nachrichtentechnik | 260 | 1 116 721 | 72 | 36 700 | 37 | 355 426 | 144 | 471 853 |
| 32.1 | Herstellung von elektron. Bauelementen | 146 | 480 498 | 44 | 14 675 | 17 | 135 240 | 81 | 321 237 |
| 32.2 | H.v.Geräten und Einrichtung.d.Telekomm.technik | 82 | 427 872 | 20 | • | 16 | 90 269 | 44 | 96 235 |
| 32.3 | H.v.Rundfunk-,phono-und videotecnischen Geräten | 32 | 208 350 | 8 | • | 4 | 129 916 | 19 | 54 381 |
| 33 | Medizin-, Mess-,Steuer-technik,Optik,H.v. Uhren | 1 408 | 2 280 722 | 584 | • | 187 | 433 200 | 633 | 1 558 153 |
| 33.1 | H.v.med.Geräten u.orthopädischen Erzeugnissen | 995 | 975 499 | 419 | • | 132 | 242 837 | 442 | 525 810 |
| 33.10.1 | H.v.elektromedizinisch. Geräten u.Instrumenten | 33 | 46 647 | 21 | • | 5 | 6 756 | 6 | 26 867 |
| 33.10.2 | Herstellung von medizintechn. Geräten | 153 | 178 087 | 55 | 21 963 | 25 | 85 552 | 73 | 70 573 |
| 33.10.3 | Herstellung von orthopäd. Erzeugnissen | 136 | 370 550 | 88 | • | 14 | 86 982 | 33 | 211 081 |
| 33.10.4 | Zahntechnische Laboratorien | 673 | 380 214 | 255 | 99 378 | 88 | 63 547 | 330 | 217 289 |
| 33.2 | H.v.Mess-,Kontr.-,Navigat.-u.ä.Instrum.u.Vorr. | 182 | 856 268 | 58 | • | 25 | 114 033 | 97 | 687 632 |
| 33.3 | H.v.industriell.Prozesssteuerungseinrichtungen | 47 | 110 983 | 11 | 1 588 | 9 | 17 769 | 27 | 91 625 |
| 33.4 | Herst. von optischen und fotografisch.Geräten | 175 | 323 681 | 92 | 26 019 | 20 | 57 686 | 63 | 239 977 |
| DM | Fahrzeugbau | 678 | 70 314 627 | 308 | 164 166 | 141 | 5 956 653 | 212 | 64 016 864 |
| 34 | Herstellung von Kraftwagen u.Kraftwagenteilen | 410 | • | 180 | • | 92 | • | 124 | • |

Noch: 4. Umsatzsteuerpflichtige, deren Lieferungen und Leistungen 2002 nach Rechtsformen und ausgewählten Wirtschaftszweigen

| Systematik-Nr. | Wirtschaftszweig | Steuerpflichtige | Lieferungen und Leistungen | darunter Umsatzsteuerpflichtige und deren Umsatz mit der Rechtsform | | | | | |
|----------------|--|------------------|----------------------------|---|----------------|------------------------|------------------|-----------------------|------------------|
| | | | | Einzelunternehmen | | Personengesellschaften | | Kapitalgesellschaften | |
| | | Anzahl | 1 000 € | Anzahl | 1 000 € | Anzahl | 1 000 € | Anzahl | 1 000 € |
| 34.1 | Herstellung von Kraftwagen u.Kraftwagenmotor. | 37 | • | 15 | • | 9 | • | 12 | • |
| 34.2 | Herstellung v. Kaross., Aufbauten u.Anhängern | 157 | 844 470 | 71 | 67 205 | 45 | 340 942 | 41 | 436 323 |
| 34.3 | H.v.Teilen u.Ä. f.Kraftwagen u.Kraftwagenmotor. | 216 | 4 754 779 | 94 | 19 954 | 38 | 3 274 865 | 71 | 1 402 120 |
| 35 | Sonstiger Fahrzeugbau | 268 | • | 128 | • | 49 | • | 88 | • |
| 35.1 | Schiff- und Bootsbau | 130 | 557 627 | 63 | 14 577 | 27 | 307 827 | 40 | 235 223 |
| 35.11 | Schiffbau (ohne Boots- und Yachtbau) | 59 | 232 476 | 19 | 9 582 | 16 | 106 280 | 24 | 116 614 |
| 35.12 | Boots- und Yachtbau | 71 | 325 151 | 44 | 4 996 | 11 | 201 547 | 16 | 118 608 |
| 35.2 | Bahnindustrie | 30 | 341 423 | 9 | 23 174 | 8 | 248 721 | 13 | 69 528 |
| 35.3 | Luft- und Raumfahrzeugbau | 22 | 235 981 | 7 | • | 3 | 1 706 | 10 | 91 981 |
| 35.4 | H.v.Krafträdern,Fahrräd. u.Behindertenfahrz. | 40 | 184 215 | 19 | 4 953 | 4 | 533 | 17 | 178 729 |
| DN | H.v.Möbeln,Schmuck, Musikinstr.usw;Recycling | 2 208 | 2 535 274 | 1 468 | 409 291 | 305 | 1 050 549 | 429 | 1 069 962 |
| 36 | H.v.Möbeln,Schmuck, Musikinstr.usw;Recycling | 2 002 | 2 032 149 | 1 394 | • | 260 | 893 167 | 344 | 768 531 |
| 36.1 | Herstellung von Möbeln | 1 500 | 1 784 849 | 1 028 | • | 213 | 823 583 | 257 | 665 714 |
| 36.11 | Herstellung von Sitzmöbeln | 79 | 222 067 | 55 | 23 421 | 14 | 25 785 | 10 | 172 861 |
| 36.12 | Herstellung von Büro- und Ladenmöbeln | 68 | 317 691 | 19 | 17 371 | 24 | 233 719 | 25 | 66 601 |
| 36.13 | Herstellung von Küchenmöbeln | 52 | 145 495 | 30 | 5 272 | 6 | 54 711 | 16 | 85 513 |
| 36.14 | Herstellung von sonstigen Möbeln | 1 288 | 913 862 | 922 | • | 163 | 410 636 | 201 | • |
| 36.15 | Herstellung von Matratzen | 13 | 185 734 | 2 | • | 6 | 98 734 | 5 | • |
| 36.2 | Herstellung von Schmuck u.ä. Erzeugnissen | 220 | 44 757 | 186 | 23 244 | 15 | 10 923 | 19 | 10 589 |
| 36.3 | Herstellung von Musikinstrumenten | 71 | 50 066 | 59 | 13 752 | 5 | 7 593 | 7 | 28 720 |
| 36.4 | Herstellung von Sportgeräten | 44 | 51 397 | 18 | 3 394 | 9 | 23 708 | 17 | 24 295 |
| 36.5 | Herstellung von Spielwaren | 54 | 37 803 | 44 | • | 3 | 9 027 | 6 | 6 677 |
| 36.6 | Herstellung von sonstigen Erzeugnissen | 113 | 63 276 | 59 | • | 15 | 18 332 | 38 | 32 535 |
| 37 | Recycling | 206 | 503 125 | 74 | • | 45 | 157 381 | 85 | 301 432 |
| 37.1 | Recycling v.metall. Altmaterial.u.Reststoff. | 57 | 239 402 | 27 | • | 8 | 50 530 | 21 | 179 943 |
| 37.2 | Recycling v.n.metall. Altmater.u.Reststoffen | 149 | 263 723 | 47 | • | 37 | 106 851 | 64 | 121 489 |
| E | Energie- und Wasserversorgung | 1 628 | 24 409 028 | 275 | 36 401 | 936 | 2 554 885 | 204 | 8 999 640 |
| 40 | Energieversorgung | 1 413 | 23 856 968 | 270 | 35 172 | 930 | 2 507 320 | 174 | 8 846 637 |
| 40.1 | Elektrizitätsversorgung | 1 305 | 21 440 327 | 255 | • | 883 | 2 134 012 | 134 | 8 307 367 |
| 40.11 | Elektrizitätserzeugung | 1 248 | • | 255 | • | 874 | • | 106 | • |
| 40.11.1 | Elektrizitätserzeugung ohne Verteilung | 1 | • | - | - | 1 | • | - | - |
| 40.11.2 | Elektriz.erzg.a.Wärme- kraft m.Fremdb.z.Vertlg. | 15 | 3 123 305 | - | - | 3 | • | 11 | 2 675 392 |
| 40.11.3 | Sonst. Elektriz.erzg. m.Fremdbezug z.Verteilg. | 192 | 122 103 | 52 | • | 133 | 84 255 | 6 | 30 162 |

Noch: 4. Umsatzsteuerpflichtige, deren Lieferungen und Leistungen 2002 nach Rechtsformen und ausgewählten Wirtschaftszweigen

| Systematik-Nr. | Wirtschaftszweig | Steuerpflichtige | Lieferungen und Leistungen | darunter Umsatzsteuerpflichtige und deren Umsatz mit der Rechtsform | | | | | |
|----------------|---|------------------|----------------------------|---|------------------|------------------------|------------------|-----------------------|------------------|
| | | | | Einzelunternehmen | | Personengesellschaften | | Kapitalgesellschaften | |
| | | | | Anzahl | 1 000 € | Anzahl | 1 000 € | Anzahl | 1 000 € |
| 40.11.4 | Elektriz.erz.g.a.Wärme- | | | | | | | | |
| | kraft o.Fremdb.z.Vertlg. | 445 | 3 718 384 | 58 | 8 610 | 326 | 1 044 482 | 52 | 1 421 738 |
| 40.11.5 | Sonst.Elektriz.erz.g. | | | | | | | | |
| | o.Fremdbezug z.Verteilg. | 595 | 792 484 | 145 | • | 411 | 248 819 | 37 | 527 514 |
| 40.12 | Elektrizitätsübertragung | 6 | • | - | - | 2 | • | 4 | • |
| 40.13 | Elektrizitätsverteilung und -handel | 51 | 13 667 689 | - | - | 7 | 294 078 | 24 | 3 652 275 |
| 40.2 | Gasversorgung | 88 | 2 406 864 | 11 | 2 564 | 38 | 371 853 | 34 | 531 733 |
| 40.3 | Wärmeversorgung | 20 | 9 777 | 4 | • | 9 | 1 456 | 6 | 7 537 |
| 41 | Wasserversorgung | 215 | 552 060 | 5 | 1 229 | 6 | 47 566 | 30 | 153 003 |
| F | Baugewerbe | 28 100 | 19 825 752 | 17 893 | 5 662 244 | 3 608 | 7 034 492 | 6 507 | 7 116 853 |
| 45.1 | Vorbereitende Baustellenarbeiten | 564 | 502 855 | 380 | 128 709 | 74 | 94 237 | 107 | 279 824 |
| 45.11 | Abbruch-, Spreng-, Ent- | | | | | | | | |
| | trümmerungsgewerbe u.Ä. | 540 | 493 476 | 363 | 124 616 | 73 | 94 117 | 101 | 274 657 |
| 45.11.1 | Abbruch-, Spreng- und | | | | | | | | |
| | Enttrümmerungsgewerbe | 174 | • | 93 | • | 25 | • | 55 | • |
| 45.11.2 | Erdbewegungsarbeiten | 364 | 224 586 | 270 | • | 47 | 75 818 | 45 | 39 202 |
| 45.2 | Hoch- und Tiefbau | 9 408 | 11 749 617 | 4 474 | 2 203 724 | 1 925 | 5 444 413 | 2 981 | 4 098 154 |
| 45.21 | Hochbau, Brücken- und | | | | | | | | |
| | Tunnelbau u.Ä. | 4 459 | 6 583 988 | 1 763 | 998 785 | 963 | 3 178 611 | 1 716 | 2 404 687 |
| 45.22 | Dachdeckerei,Bauspengl., | | | | | | | | |
| | Abdichtung u.Zimmerei | 3 160 | 1 603 637 | 2 074 | • | 333 | 274 618 | 749 | 536 660 |
| 45.22.1 | Dachdeckerei und | | | | | | | | |
| | Bauspenglerei | 1 376 | 765 174 | 809 | 379 802 | 131 | 97 704 | 433 | 287 412 |
| 45.22.2 | Abdichtung gegen Wasser | | | | | | | | |
| | und Feuchtigkeit | 520 | 153 721 | 437 | 53 216 | 22 | 8 818 | 61 | 91 687 |
| 45.22.3 | Zimmerei und | | | | | | | | |
| | Ingenieurholzbau | 1 264 | 684 743 | 828 | • | 180 | 168 097 | 255 | 157 562 |
| 45.23 | Bau v.Sträßen,Bahnverk.- | | | | | | | | |
| | str.,Rollb.,Sportanlg. | 712 | 2 328 589 | 160 | • | 351 | 1 493 989 | 199 | 612 930 |
| 45.23.1 | Bau von Straßen, Roll- | | | | | | | | |
| | bahnen und Sportanlagen | 674 | 2 012 803 | 157 | • | 327 | 1 225 697 | 188 | 583 121 |
| 45.23.2 | Bau von | | | | | | | | |
| | Bahnverkehrsstrecken | 38 | 315 786 | 3 | 17 685 | 24 | 268 292 | 11 | 29 809 |
| 45.24 | Wasserbau | 63 | 85 560 | 13 | 2 446 | 34 | 66 119 | 16 | 16 995 |
| 45.25 | Sonstig.spezialisierter | | | | | | | | |
| | Hoch- und Tiefbau | 1 014 | 1 147 842 | 464 | 189 460 | 244 | 431 076 | 301 | 526 883 |
| 45.25.1 | Brunnenbau | 52 | 163 728 | 23 | 4 980 | 6 | 5 591 | 23 | 153 157 |
| 45.25.2 | Schachtbau | 6 | • | 4 | • | 2 | • | - | - |
| 45.25.3 | Schornstein-, Feuerungs- | | | | | | | | |
| | und Industrieofenbau | 75 | 93 730 | 30 | 31 543 | 11 | 15 506 | 34 | 46 681 |
| 45.25.4 | Gerüstbau | 171 | 73 885 | 105 | 28 046 | 16 | • | 47 | 36 317 |
| 45.25.5 | Gebäudetrocknung | 65 | • | 50 | • | 3 | • | 12 | • |
| 45.25.6 | Sonstig.spezialisierter | | | | | | | | |
| | Hoch-und Tiefbau, ang. | 645 | 798 895 | 252 | 119 495 | 206 | 392 734 | 185 | • |
| 45.3 | Bauinstallation | 8 724 | 4 628 032 | 5 785 | 1 804 204 | 828 | 942 203 | 2 078 | 1 875 267 |
| 45.31 | Elektroinstallation | 2 923 | 1 696 740 | 2 047 | 687 270 | 266 | 357 303 | 603 | 649 282 |
| 45.32 | Dämmung gegen Kälte, | | | | | | | | |
| | Wärme, Schall,Erschüttg. | 452 | 209 706 | 328 | • | 30 | 20 323 | 92 | 141 172 |
| 45.33 | Klempnerei,Gas-,Wasser-, | | | | | | | | |
| | Heizungs-u.Lüftunginst. | 4 108 | 2 424 990 | 2 499 | 959 129 | 419 | 511 006 | 1 186 | 954 531 |
| 45.34 | Sonstige Bauinstallation | 1 241 | 296 597 | 911 | • | 113 | 53 571 | 197 | 130 282 |
| 45.4 | Sonstiges Ausbaugewerbe | 9 326 | 2 861 139 | 7 199 | 1 494 819 | 773 | 523 737 | 1 326 | 840 187 |
| 45.41 | Stuckateurgewerbe, | | | | | | | | |
| | Gipserei und Verputzerei | 1 134 | 172 047 | 898 | • | 82 | 18 876 | 152 | 59 418 |
| 45.42 | Bautischlerei und | | | | | | | | |
| | schlosserei | 2 330 | 790 492 | 1 880 | 458 020 | 208 | 166 548 | 239 | 165 159 |
| 45.43 | Fußboden-, Fliesen-u. | | | | | | | | |
| | Plattenleg.,Raumausstg. | 1 967 | 621 019 | 1 459 | • | 158 | 142 626 | 348 | 191 022 |
| 45.43.2 | Fliesen-, Platten- und | | | | | | | | |
| | Mosaiklegerei | 806 | 321 734 | 548 | • | 81 | 90 346 | 175 | 88 735 |
| 45.43.3 | Estrichlegerei | 130 | 59 960 | 29 | 9 400 | 13 | 4 105 | 88 | 46 455 |

Noch: 4. Umsatzsteuerpflichtige, deren Lieferungen und Leistungen 2002 nach Rechtsformen und ausgewählten Wirtschaftszweigen

| Systematik-Nr. | Wirtschaftszweig | Steuerpflichtige | Lieferungen und Leistungen | darunter Umsatzsteuerpflichtige und deren Umsatz mit der Rechtsform | | | | | |
|----------------|--|------------------|----------------------------|---|-------------------|------------------------|-------------------|-----------------------|-------------------|
| | | | | Einzelunternehmen | | Personengesellschaften | | Kapitalgesellschaften | |
| | | Anzahl | 1 000 € | Anzahl | 1 000 € | Anzahl | 1 000 € | Anzahl | 1 000 € |
| 45.43.4 | Sonstige Fußbodenlegerei und -kleberei | 476 | 107 406 | 408 | 53 800 | 24 | 19 049 | 44 | 34 557 |
| 45.43.6 | Raumausstattung, ohne ausgeprägten Schwerpunkt | 463 | 106 895 | 402 | 70 230 | 32 | 26 542 | 29 | 10 123 |
| 45.44 | Maler- und Glasergerwerbe | 3 288 | 1 086 781 | 2 547 | 587 560 | 264 | 164 960 | 469 | 333 870 |
| 45.44.1 | Maler- und Lackierergewerbe | 3 054 | 1 016 074 | 2 401 | • | 236 | 149 675 | 410 | 309 111 |
| 45.44.2 | Glasergerwerbe | 234 | 70 706 | 146 | • | 28 | 15 285 | 59 | 24 759 |
| 45.45 | Baugewerbe, anderweitig nicht genannt | 607 | 190 800 | 415 | 68 357 | 61 | 30 727 | 118 | 90 718 |
| 45.5 | Vermietung v.Baumasch.u. geräten m.Bedienungspersonal | 78 | 84 109 | 55 | 30 788 | 8 | 29 901 | 15 | 23 420 |
| G | Handel;Instandhalt.und Rep.v.Kfz u.Gebrauchsg. | 66 357 | 103 319 568 | 48 758 | 22 406 087 | 6 875 | 40 299 300 | 10 043 | 31 559 623 |
| 50 | Kfz-Handel;Instandhaltg. u.Rep.v.Kfz;Tankstellen | 9 798 | 15 506 050 | 7 037 | 5 014 126 | 1 120 | 5 017 979 | 1 612 | 5 147 677 |
| 50.1 | Handel mit Kraftwagen | 4 453 | 10 344 369 | 3 002 | • | 622 | 3 725 032 | 824 | 3 453 489 |
| 50.10.1 | Handelsvermittlung von Kraftwagen | 324 | 181 669 | 250 | 76 742 | 14 | 31 200 | 57 | 68 810 |
| 50.10.2 | Großhandel mit Kraftwagen | 137 | 926 495 | 54 | • | 31 | 257 857 | 51 | 332 351 |
| 50.10.3 | Einzelhandel mit Kraftwagen | 3 992 | 9 236 205 | 2 698 | • | 577 | 3 435 975 | 716 | 3 052 328 |
| 50.2 | Instandhaltung und Reparatur von Kraftwagen | 2 236 | 1 107 676 | 1 633 | 630 779 | 258 | 227 218 | 342 | 249 387 |
| 50.20.3 | Lackierung von Kraftwagen | 283 | 112 054 | 172 | 64 378 | 37 | 15 553 | 74 | 32 124 |
| 50.20.4 | Autowaschanlagen | 239 | 56 601 | 171 | 29 612 | 31 | 15 203 | 37 | 11 786 |
| 50.20.5 | Instandh.u.Rep.v.Kraftw. (oh.Lackierg.u.Autow.) | 1 714 | 939 021 | 1 290 | 536 790 | 190 | 196 462 | 231 | 205 477 |
| 50.3 | Handel mit Kraftwagenteilen und -zubehör | 1 227 | 2 408 699 | 840 | 304 182 | 125 | 911 356 | 242 | 1 074 518 |
| 50.30.1 | Handelsvermittl.v.Kraftwagenteilen und -zubehör | 172 | 77 904 | 122 | 20 971 | 17 | 12 030 | 26 | 31 079 |
| 50.30.2 | Großhandel mit Kraftwagenteilen und -zubehör | 229 | 1 856 949 | 99 | 92 604 | 44 | 849 393 | 76 | 837 810 |
| 50.30.3 | Einzelhandel mit Kraftwagenteilen und -zubehör | 826 | 473 846 | 619 | 190 607 | 64 | 49 932 | 140 | 205 629 |
| 50.4 | Handel m.Krädern,Teilen u.Zubeh.;Instandh.u.Rep. | 417 | 230 498 | 305 | • | 44 | 26 374 | 67 | 66 048 |
| 50.40.3 | Eh. mit Krafträdern, Kraftradteilen u.Zubehör | 302 | 177 861 | 212 | 94 046 | 36 | 24 226 | 54 | 59 588 |
| 50.5 | Tankstellen | 1 465 | 1 414 809 | 1 257 | 982 575 | 71 | 127 999 | 137 | 304 235 |
| 51 | Handelsvermittlung u. Großh.(o.Handel m.Kfz) | 18 304 | 61 656 940 | 10 981 | 6 598 384 | 2 321 | 26 685 071 | 4 524 | 19 857 248 |
| 51.1 | Handelsvermittlung | 7 525 | 1 750 353 | 6 174 | 936 132 | 363 | 216 033 | 902 | 544 881 |
| 51.11 | HV.v.landw. Grundstf., leb.Tieren,text.Rohstf. | 235 | 96 134 | 187 | 36 762 | 20 | 39 603 | 25 | 18 262 |
| 51.12 | HV. von Brennstf.,Erzen, Metallen u.techn.Chemik. | 123 | 101 111 | 90 | 23 877 | 8 | 48 074 | 20 | 22 947 |
| 51.13 | HV. von Holz,Baustoffen und Anstrichmitteln | 611 | 148 210 | 502 | • | 25 | 13 712 | 82 | 47 907 |
| 51.14 | HV.v.Masch.,tech.Bedarf, Wasser-u.Luftfahrz. | 961 | 355 412 | 686 | 170 240 | 55 | 26 970 | 214 | 156 658 |
| 51.15 | HV.v.Möb.,Einr.-u.Haushaltsgegenst.,Metallwar. | 835 | 187 383 | 698 | • | 32 | 15 275 | 103 | 62 177 |
| 51.16 | HV.v.Textil.,Bekleidg., Schuhen u.Lederwaren | 678 | 110 385 | 568 | 65 472 | 36 | 12 308 | 69 | 29 090 |
| 51.17 | HV.v.Nahrungsmitteln, Getränken und Tabakwaren | 468 | 114 880 | 387 | • | 36 | 15 597 | 44 | 43 085 |
| 51.18 | Handelsvermittlung von Waren, ang. | 2 054 | 388 580 | 1 641 | 194 973 | 107 | 34 986 | 247 | 122 868 |

Noch: 4. Umsatzsteuerpflichtige, deren Lieferungen und Leistungen 2002 nach Rechtsformen und ausgewählten Wirtschaftszweigen

| Systematik-Nr. | Wirtschaftszweig | Steuerpflichtige | Lieferungen und Leistungen | darunter Umsatzsteuerpflichtige und deren Umsatz mit der Rechtsform | | | | | |
|----------------|---|------------------|----------------------------|---|------------------|------------------------|------------------|-----------------------|------------------|
| | | | | Einzelunternehmen | | Personengesellschaften | | Kapitalgesellschaften | |
| | | Anzahl | 1 000 € | Anzahl | 1 000 € | Anzahl | 1 000 € | Anzahl | 1 000 € |
| 51.19 | Handelvermittlung von Waren o.ausgepr.Schwerp. | 1 560 | 248 259 | 1 415 | 193 892 | 44 | 9 508 | 98 | 41 888 |
| 51.2 | Gh. mit landw. Grundstoff. u.lebenden Tieren | 1 574 | 9 330 747 | 877 | 1 112 947 | 223 | 1 392 545 | 295 | 3 554 622 |
| 51.21 | Gh. mit Getreide, Saatgut und Futtermitteln | 539 | 5 981 466 | 218 | 268 803 | 100 | 910 675 | 107 | 2 592 917 |
| 51.22 | Großhandel mit Blumen und Pflanzen | 280 | 567 399 | 158 | 69 405 | 46 | 71 539 | 71 | 301 606 |
| 51.23 | Großhandel mit lebenden Tieren | 735 | 2 767 972 | 488 | 771 182 | 77 | 410 331 | 110 | 649 746 |
| 51.3 | Gh.m.Nahrungsmitteln, Getränken und Tabakwaren | 1 688 | 14 920 162 | 844 | 1 323 126 | 323 | 9 437 298 | 472 | 3 203 105 |
| 51.31 | Großhandel mit Obst, Gemüse und Kartoffeln | 283 | 1 128 791 | 128 | 192 481 | 61 | 387 152 | 82 | 375 513 |
| 51.32 | Gh. m. Fleisch, Fleischwaren, Geflügel und Wild | 271 | 1 942 093 | 108 | 422 386 | 62 | 887 172 | 97 | 620 915 |
| 51.33 | Gh.m.Milcherz.,Eiern, Speiseöl,Nahrungsfetten | 141 | 1 077 819 | 72 | 111 512 | 30 | 666 522 | 35 | 203 395 |
| 51.34 | Großhandel mit Getränken | 495 | 1 641 737 | 338 | 393 975 | 72 | 648 243 | 82 | 294 943 |
| 51.35 | Großhandel mit Tabakwaren | 56 | 621 491 | 26 | • | 11 | 231 302 | 17 | 271 605 |
| 51.36 | Großhandel mit Zucker, Süßwaren und Backwaren | 61 | 1 134 357 | 29 | • | 14 | 1 088 542 | 16 | 31 660 |
| 51.37 | Großhandel mit Kaffee, Tee, Kakao und Gewürzen | 42 | 352 245 | 17 | • | 5 | 234 603 | 18 | 110 230 |
| 51.38 | Großhandel mit sonst. Nahrungsmitteln | 225 | 1 143 212 | 83 | 91 641 | 42 | 470 648 | 87 | 338 870 |
| 51.38.1 | Großhandel mit Fisch und Fischerzeugnissen | 70 | 129 901 | 33 | 29 318 | 9 | 8 651 | 25 | 75 618 |
| 51.38.3 | Großhandel mit Nahrungsmitteln, ang. | 148 | 1 003 827 | 47 | 57 791 | 31 | 459 982 | 60 | 260 314 |
| 51.39 | Gh.m.Nahrungsmitteln, Getränken u. Tabakw.oaS. | 114 | 5 878 418 | 43 | 63 156 | 26 | 4 823 115 | 38 | 955 972 |
| 51.39.1 | Großhandel mit tiefgefroren.Nahrungsm. oaS. | 27 | 347 476 | 6 | 8 436 | 6 | 251 370 | 15 | 87 670 |
| 51.39.2 | Gh.m.sonst.Nahrungsm., Getränken u.Tabakw. oaS. | 87 | 5 530 942 | 37 | 54 720 | 20 | 4 571 745 | 23 | 868 302 |
| 51.4 | Großhandel m.Gebruuchs- und Verbrauchsgütern | 2 266 | 10 580 888 | 934 | 902 042 | 393 | 5 136 220 | 888 | 3 662 850 |
| 51.41 | Großhandel mit Textilien | 221 | 298 478 | 105 | 66 850 | 41 | 118 235 | 71 | 75 155 |
| 51.42 | Großhandel mit Bekleidung und Schuhen | 212 | 1 078 776 | 82 | 79 443 | 44 | 602 670 | 83 | 385 826 |
| 51.43 | Gh.mit elektr.Haush.-u. Unterhaltungsgg. usw. | 394 | 2 957 799 | 137 | 196 485 | 65 | 1 665 386 | 185 | 780 501 |
| 51.44 | Gh.m.Haushaltswaren aus Metall,keram.Erzeugn.usw | 133 | 186 073 | 69 | 45 980 | 22 | 55 283 | 36 | 76 101 |
| 51.44.4 | Großhandel mit Wasch-, Putz-u.Reinigungsmitteln | 60 | 54 108 | 37 | • | 7 | 10 091 | 14 | 9 510 |
| 51.45 | Gh.mit kosmetisch. Erzeugn.u.Körperpflegem. | 55 | 83 542 | 20 | 13 899 | 6 | 18 565 | 26 | 41 758 |
| 51.46 | Gh.m.pharmazeut.,mediz. u.orthopäd.Erzeugnissen | 303 | 1 148 054 | 93 | 254 041 | 52 | 462 899 | 151 | 391 444 |
| 51.46.1 | Großhandel mit pharmaz. Erzeugnissen | 91 | 714 363 | 25 | • | 22 | 383 277 | 43 | 110 376 |
| 51.46.2 | Gh.m.medizin.u.orthopäd. Artikeln und Laborbedarf | 142 | 351 581 | 38 | 13 068 | 19 | 66 361 | 80 | 232 933 |
| 51.46.3 | Großhandel mit Dentalbedarf | 70 | 82 110 | 30 | • | 11 | 13 261 | 28 | 48 135 |
| 51.47 | Großhandel m. sonst.Gebruuchs-u.Verbrauchsggüt. | 948 | 4 828 165 | 428 | 245 343 | 163 | 2 213 182 | 336 | 1 912 065 |
| 51.47.1 | Großhandel m.nicht elektr. Haushaltsgeräten | 24 | 131 632 | 9 | 5 766 | 7 | 113 883 | 8 | 11 982 |
| 51.47.2 | Großhandel mit Spielwaren u.Musikinstrument. | 47 | 77 418 | 24 | 5 447 | 6 | 13 112 | 13 | 28 243 |
| 51.47.3 | Gh.m.Fahrrädern,-teilen u.-zubeh.,Sport-u.ä.Art. | 127 | 281 396 | 62 | • | 23 | 182 153 | 40 | 40 597 |

Noch: 4. Umsatzsteuerpflichtige, deren Lieferungen und Leistungen 2002 nach Rechtsformen und ausgewählten Wirtschaftszweigen

| Systematik-Nr. | Wirtschaftszweig | Steuerpflichtige | Lieferungen und Leistungen | darunter Umsatzsteuerpflichtige und deren Umsatz mit der Rechtsform | | | | | |
|----------------|---|------------------|----------------------------|---|-------------------|------------------------|------------------|-----------------------|------------------|
| | | | | Einzelunternehmen | | Personengesellschaften | | Kapitalgesellschaften | |
| | | | | Anzahl | 1 000 € | Anzahl | 1 000 € | Anzahl | 1 000 € |
| 51.47.4 | Großhandel mit Uhren, Edelmetallwar. u. Schmuck | 79 | 44 679 | 47 | • | 7 | 18 900 | 23 | 12 068 |
| 51.47.5 | Gh. m. Leder- u. Täschnerwaren, Gesch.-u. Werbeart. | 158 | 152 249 | 97 | • | 13 | 42 487 | 47 | 85 922 |
| 51.47.6 | Gh. m. Möb., Einr. gegenst., Antiquität., Bodenbelägen | 249 | 1 190 620 | 88 | • | 43 | 678 158 | 116 | 433 737 |
| 51.47.7 | Gh. mit feinmechan., Foto- u. optischen Erzeugnissen | 53 | 1 276 988 | 19 | • | 10 | 316 299 | 23 | 958 153 |
| 51.47.8 | Gh. m. Kart., Papier, Pappe, Schreib-, Bürobedarf usw | 211 | 1 673 185 | 82 | 88 849 | 54 | 848 190 | 66 | 341 363 |
| 51.5 | Gh. m. nicht landw. Halbwaren, Altmat. u. Restst. | 2 893 | 18 548 112 | 1 193 | 1 488 720 | 678 | 8 731 560 | 965 | 5 519 803 |
| 51.51 | Gh. m. festen Brennstoffen u. Mineralölerzeugnissen | 215 | 5 463 095 | 76 | 696 004 | 63 | 1 795 898 | 71 | 869 869 |
| 51.52 | Großhandel mit Erzen, Metallen u. Metallhalbzg. | 157 | 1 116 825 | 47 | 30 173 | 35 | 547 689 | 63 | 463 190 |
| 51.53 | Gh. m. Holz, Baustoff., Anstrichm. u. Sanitärkeramik | 1 562 | 7 245 784 | 598 | 494 103 | 421 | 5 205 993 | 531 | 1 324 085 |
| 51.53.1 | Gh. m. Holz, Baustoff., Anstrichm. u. Sanitärker. oaS | 204 | 3 151 564 | 70 | 43 429 | 70 | 2 957 045 | 60 | 144 704 |
| 51.53.2 | Großhandel mit Roh- und Schnittholz | 186 | 511 567 | 93 | • | 47 | 263 270 | 44 | 94 741 |
| 51.53.3 | Gh. m. sonst. Holzhalbwaren sow. Bauelem. a. Holz | 301 | 451 072 | 146 | • | 49 | 201 384 | 103 | 182 103 |
| 51.53.4 | Gh. m. Baustf. und Bauelementen a. mineral. Stoffen | 774 | 2 858 106 | 254 | 232 407 | 228 | 1 569 703 | 289 | 857 921 |
| 51.53.5 | Großhandel mit Flachglas | 30 | 192 778 | 13 | 7 134 | 9 | 172 916 | 8 | 12 729 |
| 51.53.6 | Großhandel mit Anstrichmitteln | 29 | 42 277 | 11 | 4 665 | 11 | 27 417 | 7 | 10 194 |
| 51.53.7 | Großhandel mit Sanitärkeramik | 38 | 38 421 | 11 | 2 469 | 7 | 14 258 | 20 | 21 693 |
| 51.54 | Gh. m. Metallw. u. Ä. f. d. Bau u. Inst. bedarf f. Gas usw. | 405 | 1 743 483 | 162 | 163 097 | 84 | 786 643 | 156 | 722 870 |
| 51.55 | Großhandel mit chemischen Erzeugnissen | 190 | 2 500 463 | 51 | 20 724 | 30 | 214 963 | 94 | 2 017 395 |
| 51.56 | Großhandel mit sonstigen Halbwaren | 23 | 130 721 | 7 | 4 571 | 3 | 10 786 | 9 | 26 993 |
| 51.57 | Großhandel m. Altmater. und Reststoffen | 341 | 347 740 | 252 | 80 049 | 42 | 169 588 | 41 | 95 401 |
| 51.8 | Großhandel m. Maschinen, Ausrüstungen u. Zubehör | 1 833 | 5 658 868 | 766 | 733 606 | 277 | 1 471 136 | 758 | 2 960 582 |
| 51.81 | Großhandel mit Werkzeugmaschinen | 83 | 115 151 | 30 | 21 297 | 22 | 63 860 | 31 | 29 994 |
| 51.82 | Großhandel m. Bergwerks-, Bau- u. Baustoffmaschin. | 126 | 541 749 | 47 | • | 21 | 276 541 | 56 | 211 155 |
| 51.84 | Gh. m. DV-Gerät., peripher. Einheiten und Software | 113 | 968 884 | 29 | 48 325 | 10 | 27 732 | 71 | 707 237 |
| 51.85 | Großhandel mit sonst. Büromasch. u. Büromöbeln | 141 | 262 932 | 36 | 30 175 | 22 | 70 602 | 77 | 143 065 |
| 51.86 | Großhandel mit elektron. Bauelementen | 7 | 76 716 | 1 | • | - | - | 4 | 18 485 |
| 51.87 | Großhand. m. sonst. Masch. usw. (o. landw. Maschinen) | 852 | 2 330 389 | 290 | 223 534 | 130 | 570 539 | 414 | 1 366 365 |
| 51.88 | Großhandel mit landwirt. Maschinen und Geräten | 504 | 1 358 914 | 329 | • | 72 | 461 861 | 102 | 482 173 |
| 51.9 | Sonstiger Großhandel | 525 | 867 810 | 193 | 101 810 | 64 | 300 279 | 244 | 411 405 |
| 52 | Eh. (o. Handel m. Kfz u. Tankst.); Rep. v. Geb. güt. | 38 255 | 26 156 578 | 30 740 | 10 793 577 | 3 434 | 8 596 250 | 3 907 | 6 554 697 |
| 52.1 | Einzelhand. m. Waren versch. Art (i. Verkaufsr.) | 4 670 | 5 826 089 | 3 839 | 1 599 654 | 459 | 3 229 694 | 346 | 980 512 |
| 52.11 | Eh. mit Waren versch. Art, Hauptr. Nahrungsm. usw. | 2 934 | 4 248 259 | 2 431 | 1 293 749 | 346 | 2 375 847 | 144 | 564 635 |
| 52.12 | Sonst. Einzelhandel mit Waren verschiedener Art | 1 736 | 1 577 830 | 1 408 | 305 905 | 113 | 853 848 | 202 | 415 878 |

Noch: 4. Umsatzsteuerpflichtige, deren Lieferungen und Leistungen 2002 nach Rechtsformen und ausgewählten Wirtschaftszweigen

| Systematik-Nr. | Wirtschaftszweig | Steuerpflichtige | Lieferungen und Leistungen | darunter Umsatzsteuerpflichtige und deren Umsatz mit der Rechtsform | | | | | |
|----------------|--|------------------|----------------------------|---|------------------|------------------------|------------------|-----------------------|------------------|
| | | | | Einzelunternehmen | | Personengesellschaften | | Kapitalgesellschaften | |
| | | | | Anzahl | 1 000 € | Anzahl | 1 000 € | Anzahl | 1 000 € |
| 52.2 | Fach-Eh.m.Nahrungsmitt. usw.(in Verkaufsräumen) | 3 972 | 1 683 343 | 3 377 | 908 425 | 339 | 266 124 | 237 | 504 852 |
| 52.21 | Einzelhandel mit Obst, Gemüse und Kartoffeln | 790 | 184 263 | 678 | • | 88 | 34 596 | 23 | 14 854 |
| 52.22 | Eh.mit Fleisch, Fleischwaren, Geflügel und Wild | 630 | 342 716 | 522 | 207 541 | 46 | 39 753 | 62 | 95 422 |
| 52.23 | Eh. mit Fisch und Fisch-erzeugn., Meeresfrüchten | 357 | 94 656 | 317 | • | 16 | 10 447 | 22 | 16 603 |
| 52.24 | Einzelhandel mit Back- und Süßwaren | 558 | 252 487 | 468 | • | 51 | 45 572 | 37 | 47 194 |
| 52.24.1 | Einzelhandel mit Backwaren | 442 | 230 108 | 367 | 144 401 | 42 | 44 126 | 33 | 41 580 |
| 52.25 | Einzelhandel mit Getränken | 593 | 444 610 | 503 | 114 230 | 39 | 48 199 | 44 | 281 204 |
| 52.26 | Einzelhandel mit Tabakwaren | 282 | 107 651 | 257 | 91 697 | 15 | 8 256 | 10 | 7 698 |
| 52.27 | Sonst.Facheinzelhandel mit Nahrungsmitteln | 762 | 256 959 | 632 | 133 693 | 84 | 79 300 | 39 | 41 877 |
| 52.27.1 | Einzelhandel mit Reformwaren | 182 | 95 314 | 144 | 41 781 | 23 | 39 368 | 12 | 13 940 |
| 52.27.5 | Sonst. Fach-Eh. mit Nahrungsm.(o.Reformwar.) | 580 | 161 645 | 488 | 91 912 | 61 | 39 932 | 27 | 27 937 |
| 52.3 | Apotheken;Fach-Eh.m.med. Art.usw.(i.Verkaufsr.) | 3 358 | 5 344 024 | 2 944 | 3 087 616 | 198 | 1 086 235 | 212 | 1 168 155 |
| 52.31 | Apotheken | 2 164 | 2 909 348 | 2 114 | • | 48 | 69 233 | 2 | • |
| 52.32 | Einzelhandel mit med. u.orthopädischen Artik. | 539 | 485 363 | 302 | • | 68 | 119 698 | 167 | • |
| 52.33 | Einzelhandel m.Parfüm-waren u.Körperpflegem. | 655 | 1 949 313 | 528 | • | 82 | 897 305 | 43 | 947 718 |
| 52.33.1 | Eh.mit kosmet.Erzeugn. usw.(oh.Drogerieartikel) | 351 | • | 298 | • | 36 | • | 17 | • |
| 52.33.2 | Einzelhandel mit Drogerieartikeln | 304 | • | 230 | • | 46 | • | 26 | • |
| 52.4 | Sonst.Facheinzelhandel (in Verkaufsräumen) | 21 749 | 11 484 364 | 16 737 | 4 377 208 | 2 164 | 3 589 478 | 2 765 | 3 383 982 |
| 52.41 | Einzelhandel mit Textilien | 576 | 160 490 | 477 | 97 863 | 65 | 24 969 | 34 | 37 658 |
| 52.41.1 | Einzelhandel mit Haushaltstextilien | 228 | 107 413 | 167 | 56 812 | 39 | 21 812 | 22 | 28 790 |
| 52.41.2 | Eh.m.Kurzw.,Schneiderei-bedarf,Handarbeiten usw | 348 | 53 076 | 310 | 41 051 | 26 | 3 156 | 12 | 8 869 |
| 52.42 | Einzelhandel mit Bekleidung | 3 086 | 2 308 010 | 2 385 | 619 956 | 355 | 1 093 675 | 342 | 591 478 |
| 52.42.1 | Einzelhandel mit Bekleidung oaS. | 1 803 | 1 499 802 | 1 399 | 392 089 | 209 | 722 280 | 191 | 382 531 |
| 52.42.2 | Eh.mit Herrenbekleidung und Bekleidungszubehör | 220 | 204 923 | 142 | 40 222 | 39 | 145 527 | 39 | 19 173 |
| 52.42.3 | Eh.mit Damenbekleidung und Bekleidungszubehör | 806 | 550 615 | 638 | 156 866 | 77 | 218 124 | 91 | 175 626 |
| 52.42.4 | Eh.m.Kinder-u.Säugl.bekleidung,Bekleidg.zubeh. | 207 | 38 551 | 170 | 23 593 | 23 | 5 462 | 14 | 9 496 |
| 52.43 | Einzelhandel mit Schuhen und Lederwaren | 951 | 408 256 | 776 | • | 82 | 99 789 | 92 | 94 736 |
| 52.43.1 | Einzelhandel mit Schuhen | 761 | 339 962 | 625 | • | 62 | 84 552 | 73 | 76 559 |
| 52.43.2 | Einzelhandel mit Leder- und Täschnerwaren | 190 | 68 294 | 151 | 34 879 | 20 | 15 237 | 19 | 18 178 |
| 52.44 | Eh.m.Möbeln,Einr.gegen-ständen und Hausrat ang. | 2 310 | 2 077 086 | 1 593 | • | 298 | 867 043 | 418 | 648 163 |
| 52.44.1 | Einzelhandel mit Wohnmöbeln | 1 173 | 1 696 424 | 695 | • | 192 | 794 176 | 285 | 545 000 |
| 52.44.2 | Einzelhandel mit Beleuchtungsartikeln | 91 | 32 922 | 62 | 18 777 | 6 | 1 992 | 23 | 12 153 |
| 52.44.3 | Einzelhandel mit Haushaltsgegenständen | 234 | 90 321 | 191 | 41 385 | 24 | 19 755 | 19 | 29 181 |
| 52.44.4 | Eh. mit keramischen Erzeugnissen u.Glaswaren | 294 | 100 824 | 228 | 57 835 | 34 | 23 599 | 32 | 19 391 |

Noch: 4. Umsatzsteuerpflichtige, deren Lieferungen und Leistungen 2002 nach Rechtsformen und ausgewählten Wirtschaftszweigen

| Systematik-Nr. | Wirtschaftszweig | Steuerpflichtige | Lieferungen und Leistungen | darunter Umsatzsteuerpflichtige und deren Umsatz mit der Rechtsform | | | | | |
|----------------|---|------------------|----------------------------|---|----------------|------------------------|----------------|-----------------------|----------------|
| | | | | Einzelunternehmen | | Personengesellschaften | | Kapitalgesellschaften | |
| | | | | Anzahl | 1 000 € | Anzahl | 1 000 € | Anzahl | 1 000 € |
| 52.44.7 | Einzelhandel mit Heimtextilien | 432 | 132 340 | 347 | 69 322 | 34 | 23 629 | 51 | 39 389 |
| 52.45 | Eh.m.elekt.r.Haush.-und Unterhaltungsgerät. usw. | 2 688 | 1 240 615 | 2 047 | 609 072 | 229 | 248 581 | 409 | 357 191 |
| 52.45.1 | Eh.m.elekt.r.Haush.gerät. u.elektrotechn.Erzeugn. | 1 390 | 575 977 | 1 059 | • | 106 | 75 231 | 223 | 194 048 |
| 52.45.2 | Eh.m.Gerät.d.Unterhaltg.elektron.u.Zubehör | 1 079 | 609 223 | 818 | • | 94 | 160 355 | 166 | 150 128 |
| 52.45.3 | Einzelhandel mit Musikinstrumenten u.Musikal. | 219 | 55 415 | 170 | 29 406 | 29 | 12 995 | 20 | 13 015 |
| 52.46 | Eh.m.Metallw.,Anstrichm. u.Bau-u.Heimwerkerbedarf | 1 587 | 1 453 036 | 1 083 | 338 485 | 193 | 624 985 | 302 | 476 547 |
| 52.46.1 | Eh.mit Eisen-,Metall- und Kunststoffwaren,ang. | 706 | 372 545 | 512 | 177 328 | 68 | 61 113 | 122 | 127 748 |
| 52.46.2 | Einzelhandel mit Anstrichmitteln | 76 | 23 930 | 56 | • | 9 | 3 163 | 10 | 5 677 |
| 52.46.3 | Einzelhandel mit Bau- und Heimwerkerbedarf | 805 | 1 056 561 | 515 | • | 116 | 560 709 | 170 | 343 122 |
| 52.47 | Eh.m.Büchern,Zeitunge,n, Zeitschr.,Schreibw.u.Ä. | 1 505 | 623 048 | 1 217 | 361 117 | 147 | 106 752 | 105 | 140 061 |
| 52.47.1 | Eh.m.Schreib-u.Papierw. Schul-u.Büroartikeln | 810 | 269 011 | 700 | 197 117 | 59 | 28 037 | 44 | 43 450 |
| 52.47.2 | Einzelhandel mit Büchern und Fachzeitschriften | 495 | 291 704 | 346 | 123 679 | 72 | 64 394 | 53 | 90 254 |
| 52.47.3 | Eh.mit Unterhaltungszeitschrift. u.Zeitungen | 200 | 62 332 | 171 | 40 321 | 16 | 14 321 | 8 | 6 357 |
| 52.48 | Eh.m.Tapeten, Geschenk-artik.,Uhren,Spielw.usw. | 2 818 | 1 024 630 | 2 337 | 461 252 | 241 | 228 006 | 225 | 328 457 |
| 52.48.1 | Einzelhandel mit Tapeten und Bodenbelägen | 288 | 183 930 | 206 | 67 476 | 41 | 56 239 | 41 | 60 216 |
| 52.48.2 | Eh.m.Kunstgegenständen, Münzen,Geschenkart.usw. | 1 140 | 455 841 | 983 | • | 79 | 102 349 | 64 | 201 906 |
| 52.48.5 | Einzelhandel m.Uhren, Edelmetallwar. u.Schmuck | 985 | 266 964 | 818 | 178 457 | 78 | 37 151 | 89 | 51 356 |
| 52.48.6 | Einzelhandel mit Spielwaren | 405 | 117 894 | 330 | • | 43 | 32 267 | 31 | 14 978 |
| 52.49 | Facheinzelhandel ang. (in Verkaufsräumen) | 6 228 | 2 189 194 | 4 822 | 1 139 626 | 554 | 295 679 | 838 | 709 691 |
| 52.49.1 | Einzelhandel mit Blumen, Pflanzen und Saatgut | 1 976 | 494 400 | 1 771 | • | 129 | 86 508 | 75 | 50 070 |
| 52.49.2 | Eh. mit zoologischem Bedarf u.lebenden Tieren | 279 | 82 537 | 234 | • | 20 | 6 796 | 24 | 16 631 |
| 52.49.3 | Augenoptiker | 920 | 357 185 | 605 | 176 638 | 112 | 37 347 | 199 | 139 644 |
| 52.49.4 | Eh.mit Foto-und opt. Erzeugn.(o.Augenoptiker) | 190 | 90 574 | 147 | 42 033 | 21 | 13 114 | 22 | 35 428 |
| 52.49.5 | Eh.m.Comput., peripheren Einheiten u.Software | 648 | 351 130 | 428 | • | 63 | 41 823 | 155 | 159 777 |
| 52.49.6 | Eh.m.Telekommunikationsgeräten u.Mobiltelefonen | 62 | 95 228 | 31 | 6 935 | 11 | 2 615 | 20 | 85 677 |
| 52.49.7 | Eh.mit Fahrrädern, Fahrradteilen u.-zubehör | 716 | 214 720 | 573 | • | 64 | 31 443 | 77 | 47 969 |
| 52.49.8 | Eh.mit Sport-u.Camping-art. (oh.Campingmöbel) | 364 | 132 946 | 266 | • | 53 | 35 129 | 44 | 35 103 |
| 52.49.9 | Sonst. Facheinzelhandel ang. (in Verkaufsräumen) | 1 073 | 370 475 | 767 | 180 520 | 81 | 40 904 | 222 | 139 392 |
| 52.5 | Eh.m.Antiquitäten u.Gebräuchtw.(in Verkaufsr.) | 633 | 109 458 | 537 | • | 40 | 18 485 | 50 | 26 170 |
| 52.50.1 | Eh.m.Antiquitäten und antiken Teppichen | 274 | 29 481 | 241 | • | 15 | 4 694 | 17 | 3 890 |
| 52.50.3 | Einzelhandel mit sonstigen Gebrauchtwaren | 337 | 74 677 | 279 | 37 007 | 22 | 10 254 | 32 | 22 259 |
| 52.6 | Einzelhandel (nicht in Verkaufsräumen) | 2 884 | 1 572 045 | 2 426 | 668 060 | 189 | 391 600 | 234 | 461 828 |
| 52.61 | Versandhandel | 472 | 471 290 | 346 | 49 756 | 38 | 148 079 | 64 | 235 883 |
| 52.61.1 | Versandhandel mit Waren o.ausgepräg. Schwerpunkt | 257 | 159 214 | 205 | • | 14 | 43 513 | 19 | 64 613 |

Noch: 4. Umsatzsteuerpflichtige, deren Lieferungen und Leistungen 2002 nach Rechtsformen und ausgewählten Wirtschaftszweigen

| Systematik-Nr. | Wirtschaftszweig | Steuerpflichtige | Lieferungen und Leistungen | darunter Umsatzsteuerpflichtige und deren Umsatz mit der Rechtsform | | | | | |
|----------------|--|------------------|----------------------------|---|------------------|------------------------|------------------|-----------------------|------------------|
| | | | | Einzelunternehmen | | Personengesellschaften | | Kapitalgesellschaften | |
| | | Anzahl | 1 000 € | Anzahl | 1 000 € | Anzahl | 1 000 € | Anzahl | 1 000 € |
| 52.61.2 | Vh.m.Textilien,Schuhen, Bekleidung u.Lederwaren | 46 | 24 663 | 30 | • | 5 | 9 507 | 9 | 6 040 |
| 52.61.3 | Sonstiger Fachversandhandel | 169 | 287 413 | 111 | 26 093 | 19 | 95 059 | 36 | 165 230 |
| 52.62 | Einzelhandel a.Verkaufsständen und auf Märkten | 864 | 171 610 | 789 | 129 355 | 45 | 25 551 | 26 | 16 600 |
| 52.62.1 | Eh.m.Nahrungsm.u.Ge-tränk.a.Verkaufsst..u.Ä. | 553 | 137 833 | 494 | 99 961 | 35 | 23 106 | 21 | 14 703 |
| 52.63 | Sonstiger Einzelhandel (nicht i.Verkaufsräumen) | 1 548 | 929 145 | 1 291 | 488 949 | 106 | 217 970 | 144 | 209 345 |
| 52.63.1 | Einzelhandel vom Lager mit Brennstoffen | 246 | 506 365 | 172 | 246 885 | 46 | 156 146 | 28 | 103 334 |
| 52.63.4 | Sonst.Einzelhandel ang. (nicht i.Verkaufsräumen) | 1 302 | 422 780 | 1 119 | 242 064 | 60 | 61 824 | 116 | 106 011 |
| 52.7 | Reparatur von Gebrauchsgütern | 989 | 137 256 | 880 | • | 45 | 14 635 | 63 | 29 198 |
| 52.71 | Reparatur von Schuhen und Lederwaren | 232 | 19 295 | 226 | 18 390 | 3 | 479 | 3 | 425 |
| 52.72 | Reparatur v.elektrisch. Haushaltsgeräten | 246 | 53 853 | 202 | 31 606 | 14 | 5 366 | 30 | 16 881 |
| 52.74 | Reparatur von sonstigen Gebrauchsgütern | 469 | 57 965 | 413 | • | 26 | 8 434 | 29 | 11 467 |
| H | Gastgewerbe | 24 375 | 4 827 938 | 20 847 | 3 210 994 | 1 914 | 719 454 | 1 136 | 833 494 |
| 55.1 | Hotellerie | 4 480 | 1 341 019 | 3 626 | 683 200 | 488 | 283 427 | 350 | 371 890 |
| 55.10.1 | Hotels (ohne Hotels garnis) | 1 485 | 920 387 | 1 010 | 362 084 | 239 | 230 098 | 231 | 326 216 |
| 55.10.2 | Hotels garnis | 450 | 81 080 | 383 | 55 164 | 42 | 16 684 | 25 | 9 233 |
| 55.10.3 | Gasthöfe | 1 707 | 252 354 | 1 496 | • | 112 | 25 954 | 90 | 34 829 |
| 55.10.4 | Pensionen | 838 | 87 199 | 737 | • | 95 | 10 690 | 4 | 1 612 |
| 55.2 | Sonstiges Beherbergungsgewerbe | 1 413 | 195 539 | 1 034 | 99 368 | 321 | 60 353 | 29 | 25 841 |
| 55.23 | Beherbergungsgewerbe, anderweitig n.genannt | 1 253 | 147 746 | 927 | 78 189 | 297 | 42 174 | 19 | 20 280 |
| 55.23.3 | Ferienhäuser und Ferienwohnungen | 1 045 | 83 580 | 758 | 61 411 | 278 | 16 217 | 9 | 5 952 |
| 55.3 | Speisengeprägte Gastronomie | 9 751 | 1 908 880 | 8 590 | 1 401 083 | 686 | 252 267 | 431 | 247 758 |
| 55.30.1 | Restaurants mit herkömmlicher Bedienung | 5 459 | 1 108 904 | 4 774 | 852 198 | 385 | 115 725 | 276 | 137 467 |
| 55.30.2 | Restaurants mit Selbstbedienung | 187 | 180 292 | 139 | • | 24 | 74 241 | 23 | 40 537 |
| 55.30.3 | Cafes | 925 | 149 031 | 785 | 112 267 | 91 | 21 220 | 36 | 14 440 |
| 55.30.4 | Eissalons | 702 | 112 994 | 599 | 81 831 | 81 | 16 879 | 22 | 14 284 |
| 55.30.5 | Imbissstuben | 2 478 | 357 659 | 2 293 | • | 105 | 24 202 | 74 | 41 030 |
| 55.4 | Getränkegeprägte Gastronomie | 7 740 | 1 121 452 | 6 904 | 911 379 | 347 | 80 228 | 252 | 116 392 |
| 55.40.1 | Schankwirtschaften | 6 421 | 847 492 | 5 726 | 708 722 | 294 | 62 015 | 179 | 64 203 |
| 55.40.3 | Diskotheken und Tanzlokale | 217 | 90 570 | 136 | 31 576 | 24 | 10 508 | 57 | 48 485 |
| 55.40.7 | Sonstige getränkegeprägte Gastronomie | 999 | 167 694 | 951 | 158 274 | 25 | 7 239 | 9 | 1 297 |
| 55.5 | Kantinen und Caterer | 991 | 261 048 | 693 | 115 963 | 72 | 43 180 | 74 | 71 614 |
| 55.51 | Kantinen | 485 | 88 228 | 308 | 49 162 | 16 | 7 232 | 12 | 4 515 |
| 55.52 | Caterer | 506 | 172 819 | 385 | 66 802 | 56 | 35 948 | 62 | 67 099 |
| I | Verkehr und Nachrichtenübermittlung | 10 971 | 18 538 248 | 7 437 | 2 293 081 | 1 500 | 6 124 772 | 1 899 | 9 920 345 |
| 60 | Landverkehr; Transport in Rohrfernleitungen | 6 458 | 3 093 453 | 5 170 | 1 453 222 | 515 | 672 127 | 713 | 957 049 |
| 60.1 | Eisenbahnverkehr | 15 | • | 1 | • | - | - | 12 | • |
| 60.2 | Sonstiger Landverkehr | 6 440 | 2 889 564 | 5 169 | • | 513 | • | 700 | 785 997 |
| 60.21 | Personenbeförderung im Linienverkehr zu Land | 310 | 274 478 | 190 | 88 419 | 50 | 58 376 | 64 | 121 995 |

Noch: 4. Umsatzsteuerpflichtige, deren Lieferungen und Leistungen 2002 nach Rechtsformen und ausgewählten Wirtschaftszweigen

| Systematik-Nr. | Wirtschaftszweig | Steuerpflichtige | Lieferungen und Leistungen | darunter Umsatzsteuerpflichtige und deren Umsatz mit der Rechtsform | | | | | |
|----------------|---|------------------|----------------------------|---|------------------|------------------------|------------------|-----------------------|------------------|
| | | | | Einzelunternehmen | | Personengesellschaften | | Kapitalgesellschaften | |
| | | Anzahl | 1 000 € | Anzahl | 1 000 € | Anzahl | 1 000 € | Anzahl | 1 000 € |
| 60.22 | Betrieb von Taxis und Mietwagen mit Fahrer | 1 894 | 302 069 | 1 668 | • | 100 | • | 119 | 39 732 |
| 60.23 | Sonstige Personenbeförderung i.Landverkehr | 280 | 217 060 | 164 | 91 799 | 32 | 50 994 | 41 | 71 425 |
| 60.24 | Güterbeförderung im Straßenverkehr | 3 956 | 2 095 957 | 3 147 | • | 331 | 501 893 | 476 | 552 846 |
| 60.3 | Transport in Rohrfernleitungen | 3 | • | - | - | 2 | • | 1 | • |
| 61 | Schifffahrt | 706 | 1 320 388 | 217 | 45 594 | 417 | 1 028 968 | 63 | 137 701 |
| 61.1 | See- und Küstenschifffahrt | 452 | 1 197 975 | 34 | 8 577 | 380 | 992 932 | 35 | 89 310 |
| 61.2 | Binnenschifffahrt | 254 | 122 413 | 183 | 37 017 | 37 | 36 036 | 28 | 48 391 |
| 62 | Luftfahrt | 38 | 69 127 | 15 | 4 458 | 9 | 14 820 | 9 | 49 396 |
| 63 | Hilfs- und Nebentätigk.f. d.Verkehr; Verkehrsverm. | 2 750 | 13 260 029 | 1 232 | 693 603 | 482 | 3 948 405 | 978 | 8 545 266 |
| 63.1 | Frachtschlag und Lagerei | 115 | 365 912 | 31 | 12 556 | 37 | 248 659 | 39 | 93 359 |
| 63.12 | Lagerei | 76 | 288 175 | 15 | 8 672 | 26 | 194 621 | 28 | 83 664 |
| 63.12.1 | Lagerei (ohne Kühlhäuser) | 57 | 182 765 | 12 | 4 801 | 17 | 96 918 | 23 | 80 020 |
| 63.2 | Sonstige Hilfs- und Nebentätigk.f.d.Verkehr | 164 | • | 75 | • | 21 | • | 56 | • |
| 63.3 | Reisebüros und Reiseveranstalter | 983 | • | 536 | • | 112 | • | 310 | • |
| 63.30.1 | Reisebüros | 764 | 239 599 | 458 | 60 402 | 95 | 35 440 | 204 | 142 404 |
| 63.30.2 | Reiseveranstalter und Fremdenführung | 219 | • | 78 | • | 17 | • | 106 | • |
| 63.4 | Spedition, sonstige Verkehrsvermittlung | 1 488 | 5 833 242 | 590 | 589 977 | 312 | 3 586 529 | 573 | 1 621 298 |
| 63.40.1 | Spedition | 1 343 | 5 719 163 | 519 | 572 876 | 292 | 3 537 922 | 528 | 1 575 861 |
| 64 | Nachrichtenübermittlung | 1 019 | 795 251 | 803 | 96 203 | 77 | 460 454 | 136 | 230 933 |
| 64.1 | Postverwaltg. u.private Post- und Kurierdienste | 901 | 416 560 | 770 | • | 54 | 265 858 | 75 | 58 130 |
| 64.3 | Fernmeldedienste | 118 | 378 691 | 33 | • | 23 | 194 596 | 61 | 172 803 |
| J | Kredit- und Versicherungsgewerbe | 1 031 | 618 074 | 646 | 66 829 | 42 | 19 807 | 121 | 101 811 |
| 65 | Kreditgewerbe | 247 | 384 632 | 12 | 868 | 9 | 3 865 | 29 | 50 361 |
| 65.1 | Zentralbanken und Kreditinstitute | 204 | 367 420 | - | - | 3 | 1 753 | 4 | 36 129 |
| 65.2 | Sonstige Finanzierungs- institutionen | 43 | 17 212 | 12 | 868 | 6 | 2 113 | 25 | 14 232 |
| 66 | Versicherungsgewerbe | 24 | 103 162 | - | - | 1 | • | 1 | • |
| 67 | Mit d.Kredit-u. Versicherungsg.v.Tätigk. | 760 | 130 280 | 634 | 65 962 | 32 | • | 91 | • |
| K | Grundst.-,Wohnungsw., Vermietg.bew.Sachen usw. | 63 368 | 22 296 179 | 41 696 | 6 121 418 | 12 528 | 6 415 226 | 8 379 | 8 905 842 |
| 70 | Grundstücks- und Wohnungswesen | 23 113 | 6 062 250 | 13 415 | 1 889 908 | 7 733 | 2 202 514 | 1 777 | 1 571 876 |
| 70.1 | Erschließg.,Kauf,Verk. v.Grundst.,Gebäuden usw. | 1 257 | 1 367 637 | 227 | 118 522 | 344 | 425 459 | 675 | 755 710 |
| 70.11 | Erschließung von Grundstücken | 534 | 857 157 | 65 | • | 137 | 317 529 | 330 | 465 899 |
| 70.11.2 | Bauträger für Nichtwohngebäude | 75 | 201 714 | 2 | • | 33 | 62 822 | 39 | 127 297 |
| 70.11.3 | Bauträger für Wohngebäude | 417 | 594 201 | 61 | • | 85 | 228 540 | 270 | 303 824 |

Noch: 4. Umsatzsteuerpflichtige, deren Lieferungen und Leistungen 2002 nach Rechtsformen und ausgewählten Wirtschaftszweigen

| Systematik-Nr. | Wirtschaftszweig | Steuerpflichtige | Lieferungen und Leistungen | darunter Umsatzsteuerpflichtige und deren Umsatz mit der Rechtsform | | | | | |
|----------------|---|------------------|----------------------------|---|------------------|------------------------|------------------|-----------------------|------------------|
| | | | | Einzelunternehmen | | Personengesellschaften | | Kapitalgesellschaften | |
| | | Anzahl | 1 000 € | Anzahl | 1 000 € | Anzahl | 1 000 € | Anzahl | 1 000 € |
| 70.12 | Kauf u. Verk. v. eig. Grundst., Geb. u. Wohnungen | 723 | 510 479 | 162 | • | 207 | 107 930 | 345 | 289 811 |
| 70.2 | Verm. u. Verp. v. eig. Grundst., Geb. u. Wohng. | 18 297 | 3 544 625 | 11 480 | 1 549 812 | 6 378 | 1 229 572 | 282 | 471 495 |
| 70.20.1 | Verm. u. Verp. von eig. Grundst. u. Nichtwohng. Geb. | 13 172 | 2 170 902 | 8 423 | 1 175 266 | 4 437 | 929 077 | 196 | 42 244 |
| 70.20.2 | Verm. u. Verp. von eigenen Wohngebäuden u. Wohnungen | 5 125 | 1 373 723 | 3 057 | 374 546 | 1 941 | 300 495 | 86 | 429 250 |
| 70.3 | Vermittl. u. Verw. v. fremd. Grundst., Gebäud. u. Wohng. | 3 559 | 1 149 989 | 1 708 | 221 574 | 1 011 | 547 483 | 820 | 344 671 |
| 70.31 | Vermittl. v. fremden Grundst., Geb. u. Wohng. | 2 096 | 447 432 | 1 267 | 139 843 | 334 | 138 350 | 482 | 164 521 |
| 70.32 | Verwaltg. v. fremden Grundst., Geb. u. Wohng. | 1 463 | 702 557 | 441 | 81 731 | 677 | 409 132 | 338 | 180 150 |
| 71 | Vermietg. v. bewegl. Sachen ohne Bedienungspersonal | 2 756 | 1 058 825 | 1 855 | 447 575 | 524 | 337 368 | 325 | 268 645 |
| 71.1 | Vermietung v. Kraftwagen bis 3,5t Gesamtgewicht | 467 | 171 967 | 358 | 73 825 | 57 | 56 948 | 52 | 41 194 |
| 71.2 | Vermietung von sonst. Verkehrsmitteln | 369 | 112 006 | 269 | 58 114 | 53 | 28 856 | 43 | 24 425 |
| 71.3 | Vermietung von Maschinen und Geräten | 1 436 | 642 694 | 872 | 256 865 | 346 | 209 092 | 175 | 172 673 |
| 71.31 | Vermietg. v. landwirtsch. Maschinen und Geräten | 447 | 129 432 | 227 | 64 715 | 158 | 49 619 | 23 | 11 192 |
| 71.32 | Vermietung von Baumaschinen u. -geräten | 285 | 168 800 | 170 | 59 612 | 56 | 36 476 | 59 | 72 712 |
| 71.34 | Vermietung von sonst. Maschin. u. Geräten | 633 | 325 391 | 433 | 127 113 | 123 | 119 617 | 73 | 78 502 |
| 71.4 | Vermietung von Gebrauchsgütern, ang. | 484 | 132 158 | 356 | 58 772 | 68 | 42 472 | 55 | 30 354 |
| 72 | Datenverarbeitung und Datenbanken | 3 907 | 3 018 273 | 2 252 | 250 329 | 357 | 302 152 | 1 275 | 2 436 223 |
| 72.1 | Hardwareberatung | 298 | 67 107 | 221 | • | 13 | 11 128 | 63 | 33 193 |
| 72.2 | Softwarehäuser | 1 869 | 1 265 814 | 1 002 | 108 785 | 168 | 117 988 | 694 | 1 032 792 |
| 72.22 | Softwareberatung und -entwicklung | 1 869 | 1 265 814 | 1 002 | 108 785 | 168 | 117 988 | 694 | 1 032 792 |
| 72.22.1 | Softwareberatung | 591 | 290 289 | 393 | • | 42 | • | 155 | 220 357 |
| 72.22.2 | Entwicklg., Programmierg. v. Internetpräsentationen | 13 | 5 434 | 8 | • | 1 | • | 4 | 4 131 |
| 72.22.3 | Sonstige Softwareentwicklung | 1 265 | 970 091 | 601 | • | 125 | 94 959 | 535 | 808 304 |
| 72.3 | Datenverarbeitungsdienste | 785 | 1 484 243 | 458 | 53 094 | 71 | 156 519 | 243 | 1 251 975 |
| 72.6 | Sonst. m. d. Datenverarbeitung verb. Tätigkeiten | 761 | 147 454 | 464 | • | 79 | 12 943 | 214 | 83 492 |
| 73 | Forschung und Entwicklung | 615 | 174 300 | 430 | 38 942 | 28 | 15 732 | 123 | 91 666 |
| 74 | Erbrg. v. wirtschaftl. Dienstleistungen, ang. | 32 977 | 11 982 531 | 23 744 | 3 494 664 | 3 886 | 3 557 460 | 4 879 | 4 537 431 |
| 74.1 | Rechts-, Steuer- und Unternehmensberatg. usw. | 11 683 | 3 587 873 | 8 229 | 1 333 664 | 1 745 | 1 067 887 | 1 579 | 1 075 113 |
| 74.11 | Rechtsberatung | 3 701 | 864 029 | 2 778 | 393 871 | 906 | 460 129 | 11 | 9 059 |
| 74.11.1 | Rechtsanwaltskanzleien mit Notariat | 809 | 332 249 | 419 | 96 270 | 390 | 235 979 | - | - |
| 74.11.2 | Rechtsanwaltskanzleien ohne Notariat | 2 694 | 489 772 | 2 194 | 271 713 | 495 | 210 329 | 5 | 7 729 |
| 74.12 | Wirtsch.-u. Buchprüfung, Steuerberatg., Buchführg. | 3 824 | 1 471 834 | 2 802 | 641 552 | 562 | 478 917 | 432 | 285 232 |
| 74.12.1 | Praxen v. Wirtschaftspr. u. -gesellschaften | 150 | 154 824 | 67 | • | 22 | 41 446 | 60 | 34 062 |

Noch: 4. Umsatzsteuerpflichtige, deren Lieferungen und Leistungen 2002 nach Rechtsformen und ausgewählten Wirtschaftszweigen

| Systematik-Nr. | Wirtschaftszweig | Steuerpflichtige | Lieferungen und Leistungen | darunter Umsatzsteuerpflichtige und deren Umsatz mit der Rechtsform | | | | | |
|----------------|--|------------------|----------------------------|---|----------------|------------------------|----------------|-----------------------|------------------|
| | | | | Einzelunternehmen | | Personengesellschaften | | Kapitalgesellschaften | |
| | | Anzahl | 1 000 € | Anzahl | 1 000 € | Anzahl | 1 000 € | Anzahl | 1 000 € |
| 74.12.3 | Praxen v. Steuerberatern und -gesellschaften | 2 274 | 1 002 881 | 1 437 | 356 345 | 470 | 393 252 | 342 | 245 030 |
| 74.12.4 | Praxen von Steuerbevollmächtigten | 1 028 | 290 563 | 962 | • | 53 | 42 543 | 11 | 3 334 |
| 74.13 | Markt- und Meinungsforschung | 96 | 31 940 | 62 | • | 8 | 12 477 | 25 | 10 647 |
| 74.14 | Unternehmens- und Public-Relations-Beratg. | 3 670 | 975 037 | 2 551 | 274 674 | 194 | 70 078 | 834 | 590 545 |
| 74.14.1 | Unternehmensberatung | 3 649 | 971 597 | 2 534 | 271 720 | 192 | • | 832 | • |
| 74.14.2 | Public-Relations-Beratung | 21 | 3 440 | 17 | 2 954 | 2 | • | 2 | • |
| 74.15 | Managementtätigkeiten von Holdinggesellschaft. | 392 | 245 034 | 36 | • | 75 | 46 286 | 277 | 179 630 |
| 74.15.6 | Verwaltung u.Führung v. Unternehmen u.Betrieben | 170 | 119 804 | 27 | 7 286 | 43 | 26 413 | 97 | 82 322 |
| 74.2 | Architektur- und Ingenieurbüros | 9 178 | 2 770 180 | 6 912 | 999 320 | 970 | 530 215 | 1 220 | 1 159 463 |
| 74.20.1 | Architekturbüros f.Hochbau u.f. Innenarchitekt. | 2 645 | 573 809 | 2 132 | 297 258 | 371 | 172 908 | 142 | 103 643 |
| 74.20.4 | Ingenieurbüros für bautechn. Gesamtplanung | 2 326 | 658 343 | 1 777 | • | 197 | 122 860 | 351 | 280 739 |
| 74.20.5 | Ingenieurbüros für technische Fachplanung | 2 426 | 1 037 093 | 1 755 | • | 205 | 153 328 | 465 | 607 845 |
| 74.20.8 | Büros für technisch-wirtschaftliche Beratung | 832 | 270 246 | 570 | 78 714 | 58 | 24 279 | 188 | 123 854 |
| 74.20.9 | Vermessungsbüros | 179 | 99 804 | 82 | 22 750 | 39 | 33 104 | 17 | 10 776 |
| 74.3 | Technische,physikalische und chem. Untersuchung | 459 | 495 994 | 260 | 38 817 | 38 | 200 116 | 114 | 137 868 |
| 74.30.1 | Technische Untersuchung und Beratung | 263 | 406 118 | 173 | 24 159 | 19 | 185 310 | 64 | 90 607 |
| 74.30.3 | Chemische Untersuchung und Beratung | 151 | 65 618 | 68 | 9 385 | 16 | 9 190 | 33 | 37 278 |
| 74.4 | Werbung | 2 756 | 1 006 173 | 1 844 | 261 167 | 283 | 252 311 | 500 | 466 935 |
| 74.40.1 | Werbegestaltung | 1 351 | 472 778 | 916 | 147 386 | 154 | 101 437 | 264 | 214 913 |
| 74.40.2 | Werbemittelverbreitung und Werbevermittlung | 1 405 | 533 395 | 928 | 113 781 | 129 | 150 874 | 236 | 252 022 |
| 74.5 | Personal-u.Stellenverm., Überlassung v.Arbeitskr. | 410 | 739 908 | 123 | 44 387 | 38 | 163 077 | 240 | 527 047 |
| 74.50.1 | Personal- und Stellenvermittlung | 113 | 62 771 | 44 | 7 010 | 9 | 472 | 56 | 53 428 |
| 74.50.2 | Überlassung von Arbeitskräften | 297 | 677 137 | 79 | 37 377 | 29 | 162 604 | 184 | 473 619 |
| 74.6 | Wach- und Sicherheitsdienste sowie Detekteien | 296 | 433 101 | 181 | 33 069 | 30 | 227 716 | 85 | 172 316 |
| 74.7 | Reinigung v.Gebäuden, Inventar u.Verkehrsmitt. | 2 385 | 1 286 397 | 1 943 | 337 157 | 163 | 595 988 | 274 | 352 571 |
| 74.70.1 | Reinigung von Gebäuden, Räumen und Inventar | 1 359 | 1 132 215 | 953 | 207 852 | 152 | 587 238 | 249 | 336 444 |
| 74.70.2 | Schornsteinreinigung | 936 | 125 606 | 931 | 120 741 | 2 | • | 3 | • |
| 74.8 | Erbrg.v.sonst.wirtsch. Dienstleistungen,ang. | 5 810 | 1 662 905 | 4 252 | 447 083 | 619 | 520 150 | 867 | 646 119 |
| 74.81 | Fotografisches Gewerbe u.fotograf.Laboratorien | 472 | 319 014 | 390 | 46 607 | 39 | 254 488 | 41 | • |
| 74.85 | Schreib-u.Übersetzungsdienste u.Ä.; Copy-Shops | 785 | 68 304 | 729 | 51 456 | 21 | 4 035 | 33 | • |
| 74.86 | Call Centers | 18 | 115 980 | 5 | 4 590 | 6 | 43 957 | 7 | 67 433 |
| 74.87 | Erbrg.v.wirtsch.Dienstl. f.Untern.u.Privatp.,ang. | 4 438 | 1 093 018 | 3 061 | 325 577 | 544 | 209 042 | 765 | 509 340 |
| 74.87.1 | Ausstellungs-, Messe- und Warenmarkteinrichtg. | 267 | 340 616 | 159 | 18 219 | 20 | 15 434 | 77 | 302 557 |
| 74.87.4 | Ateliers für Textil-, Möbel-, Schmuck-u.ä.Des. | 688 | 76 917 | 605 | • | 47 | 6 213 | 35 | 10 322 |
| M | Erziehung und Unterricht | 2 482 | 483 877 | 2 112 | 191 088 | 116 | 41 423 | 188 | 176 054 |
| 80.2 | Weiterführende Schulen | 78 | 53 354 | 13 | 870 | 10 | 5 961 | 34 | 31 384 |

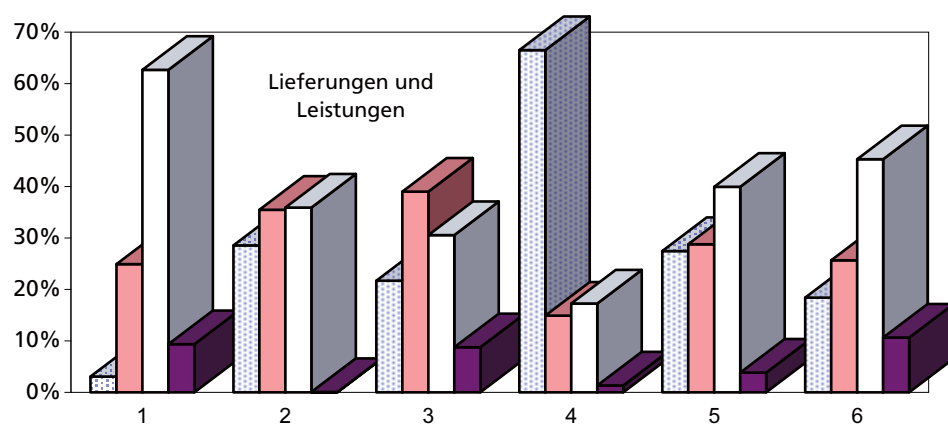
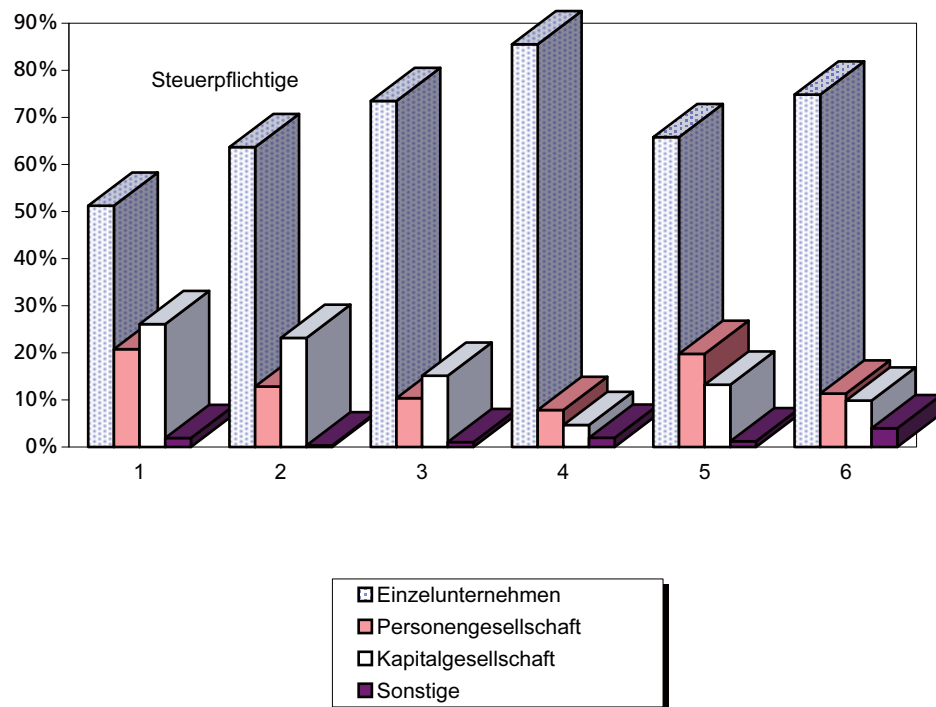
Noch: 4. Umsatzsteuerpflichtige, deren Lieferungen und Leistungen 2002 nach Rechtsformen und ausgewählten Wirtschaftszweigen

| Systematik-Nr. | Wirtschaftszweig | Steuerpflichtige | Lieferungen und Leistungen | darunter Umsatzsteuerpflichtige und deren Umsatz mit der Rechtsform | | | | | |
|----------------|--|------------------|----------------------------|---|------------------|------------------------|----------------|-----------------------|------------------|
| | | | | Einzelunternehmen | | Personengesellschaften | | Kapitalgesellschaften | |
| | | Anzahl | 1 000 € | Anzahl | 1 000 € | Anzahl | 1 000 € | Anzahl | 1 000 € |
| 80.4 | Erwachsenenbildung und sonstiger Unterricht | 2 380 | 408 053 | 2 092 | 189 894 | 105 | 34 989 | 146 | 141 837 |
| 80.41 | Fahr- und Flugschulen | 1 320 | 149 087 | 1 197 | 122 780 | 49 | 13 127 | 70 | 12 781 |
| 80.41.1 | Kraftfahrerschulen | 1 286 | 142 776 | 1 175 | 120 572 | 46 | 12 272 | 65 | 9 933 |
| 80.42 | Erwachsenenbildung und Unterricht, ang. | 1 060 | 258 965 | 895 | 67 114 | 56 | 21 861 | 76 | 129 056 |
| N | Gesundheits-, Veterinär- und Sozialwesen | 3 851 | 3 980 193 | 2 724 | 490 149 | 647 | 359 043 | 217 | 897 142 |
| 85.1 | Gesundheitswesen | 2 198 | 2 619 970 | 1 542 | 271 663 | 451 | 237 558 | 127 | 597 235 |
| 85.11 | Krankenhäuser | 136 | 2 033 040 | 10 | 15 560 | 21 | 60 328 | 48 | 460 840 |
| 85.12 | Arztpraxen (ohne Zahnarztpraxen) | 439 | 51 813 | 380 | • | 55 | 8 405 | 1 | • |
| 85.13 | Zahnarztpraxen | 913 | 314 379 | 600 | • | 312 | 149 451 | - | - |
| 85.14 | Gesundheitswesen, anderweitig n. genannt | 710 | 220 738 | 552 | 50 096 | 63 | 19 374 | 78 | • |
| 85.2 | Veterinärwesen | 1 113 | 267 646 | 947 | • | 162 | 81 889 | 3 | • |
| 85.20.1 | Tierarztpraxen | 1 075 | 249 392 | 917 | • | 157 | 76 092 | 1 | • |
| 85.3 | Sozialwesen | 540 | 1 092 577 | 235 | • | 34 | 39 596 | 87 | • |
| 85.31 | Heime (ohne Erholungs- und Ferienheime) | 188 | 793 447 | 31 | 28 470 | 22 | 35 996 | 56 | 262 578 |
| 85.31.3 | Altenwohnheime | 17 | 47 294 | 2 | • | 5 | 28 245 | 6 | 5 299 |
| 85.31.4 | Altenheime | 32 | 147 561 | 7 | 25 739 | 5 | 4 286 | 11 | 61 359 |
| 85.31.5 | Altenpflegeheime | 34 | 56 062 | 7 | 987 | 8 | 1 627 | 9 | 38 005 |
| 85.31.7 | Einr. zur Eingliederung und Pflege Behinderter | 73 | 513 055 | 6 | 502 | 1 | • | 27 | 156 770 |
| 85.32 | Sozialwesen, anderweitig n. genannt | 352 | 299 130 | 204 | • | 12 | 3 600 | 31 | • |
| 85.32.7 | Org. der freien Wohlfahrtspflege u. Jugendh. | 64 | 230 310 | - | - | - | - | 5 | 2 435 |
| 85.32.9 | Sonstiges Sozialwesen, anderweitig n. genannt | 94 | 10 081 | 77 | 4 056 | - | - | 6 | 5 235 |
| O | Erbringung sonst. öff. u. persönl. Dienstleistungen | 18 902 | 4 975 613 | 14 675 | 1 537 132 | 1 660 | 933 222 | 1 561 | 2 175 663 |
| 90 | Abwasser-, Abfallbeseitigung u. sonst. Entsorg. | 428 | 1 191 616 | 147 | 82 947 | 77 | 448 750 | 191 | 603 184 |
| 90.01 | Abwasserbeseitigung | 76 | 132 724 | 20 | • | 12 | 48 466 | 38 | • |
| 90.01.1 | Kläranlagen | 54 | 59 475 | 13 | 2 845 | 10 | 6 909 | 27 | 47 958 |
| 90.01.2 | Sammelkanalisation | 22 | 73 248 | 7 | 4 480 | 2 | • | 11 | 20 766 |
| 90.02 | Abfallbeseitigung | 335 | 934 493 | 125 | 75 510 | 58 | 292 635 | 145 | 517 822 |
| 90.02.1 | Sammlung, Beförderung u. Zwischenlager v. Abfällen | 146 | 570 875 | 53 | • | 24 | 210 306 | 63 | 266 034 |
| 90.02.3 | Abfalldeponien | 12 | 168 141 | 1 | • | 1 | • | 9 | 159 677 |
| 90.02.4 | Biologische Abfallbeseitigung | 20 | • | 1 | • | 6 | • | 13 | • |
| 90.02.5 | Sonstige Abfallbeseitigung | 156 | 167 793 | 70 | 28 541 | 27 | 63 868 | 59 | 75 384 |
| 90.03 | Beseitigung von Umweltverschmutzg. usw. | 17 | 124 399 | 2 | • | 7 | 107 649 | 8 | • |
| 91 | Interessenvertr., kirchl. und sonst. Vereinigungen | 305 | 148 294 | 39 | 1 897 | 8 | 1 487 | 35 | 21 029 |
| 91.1 | Wirtschafts- und Arbeitgeberverb., Berufsg. | 81 | • | 22 | • | 1 | • | 9 | • |
| 91.3 | Kirchl. Verein., pol. Part. sonst. Interessenv., ang. | 222 | 94 045 | 17 | • | 7 | • | 26 | • |
| 91.33.1 | Org. der Bildung, Wissensch., Forsch., Kult. | 117 | 43 532 | 10 | 532 | 7 | 1 350 | 22 | 15 182 |
| 92 | Kultur, Sport und Unterhaltung | 6 489 | 2 233 879 | 4 555 | 506 776 | 695 | 251 045 | 624 | 1 366 694 |
| 92.1 | Film- u. Videofilmherst., -verleih-, -vertrieb; Kinos | 400 | 104 051 | 267 | 48 723 | 54 | 18 127 | 72 | 36 276 |
| 92.11 | Film- und Videofilmherstellung | 200 | 28 222 | 139 | • | 23 | 4 938 | 37 | 9 376 |

Noch: 4. Umsatzsteuerpflichtige, deren Lieferungen und Leistungen 2002 nach Rechtsformen und ausgewählten Wirtschaftszweigen

| Systematik-Nr. | Wirtschaftszweig | Steuerpflichtige | Lieferungen und Leistungen | darunter Umsatzsteuerpflichtige und deren Umsatz mit der Rechtsform | | | | | |
|----------------|---|------------------|----------------------------|---|-------------------|------------------------|--------------------|-----------------------|--------------------|
| | | | | Einzelunternehmen | | Personengesellschaften | | Kapitalgesellschaften | |
| | | | | Anzahl | 1 000 € | Anzahl | 1 000 € | Anzahl | 1 000 € |
| 92.12 | Filmverleih und Videoprogrammanbieter | 106 | 25 198 | 76 | • | 13 | 3 583 | 15 | 5 614 |
| 92.13 | Kinos | 94 | 50 631 | 52 | 19 158 | 18 | 9 606 | 20 | 21 286 |
| 92.2 | Rundfunkveranst., H.v.-Hörfunk-, Fernsehprogr. | 30 | 88 383 | 5 | • | 8 | 72 210 | 16 | 15 242 |
| 92.3 | Erbrg.v.sonst.kultur. und unterh. Leistungen | 2 668 | 406 948 | 2 171 | 207 901 | 329 | 62 812 | 131 | 122 735 |
| 92.31 | Künstler.u.schriftstell. Tätigkeiten,Darbietungen | 1 624 | 129 094 | 1 395 | 106 831 | 201 | 15 369 | 16 | 5 531 |
| 92.31.3 | Selbständige bildende Künstlerinnen u.Künstler | 504 | 40 596 | 483 | 39 036 | 19 | • | 2 | • |
| 92.32 | Betrieb, Hilfsdienste für kultur. u.ä.Leistg. | 297 | 132 061 | 161 | 25 190 | 59 | 37 095 | 67 | 59 681 |
| 92.32.1 | Theater- und Konzertveranstalter | 156 | 70 191 | 64 | 17 110 | 44 | 27 114 | 42 | 20 850 |
| 92.32.2 | Opern-,Schauspielhäuser,Konzerth.u.ä.Ein. | 17 | 28 867 | 3 | • | 3 | 1 698 | 9 | 22 606 |
| 92.33 | Schaustellergewerbe und Vergnügungsparks | 498 | 113 805 | 420 | 55 092 | 35 | 5 724 | 38 | 51 862 |
| 92.4 | Korrespondenz-,Nachrichtenbüros,selb.Journ. | 666 | 53 049 | 639 | 47 325 | 15 | 1 528 | 12 | 4 197 |
| 92.5 | Bibl.,Archive,Museen, bot.u.zoolog.Gärten | 77 | 51 374 | 36 | • | 10 | 7 060 | 11 | 33 531 |
| 92.53 | Botanische u.zoologische Gärten sowie Naturparks | 27 | 42 704 | 7 | 943 | 2 | • | 9 | 32 414 |
| 92.6 | Sport | 1 471 | 317 763 | 620 | 71 595 | 171 | 59 676 | 145 | 100 354 |
| 92.61 | Betrieb von Sportanlagen | 541 | 161 208 | 174 | 34 325 | 127 | 47 411 | 92 | 39 251 |
| 92.62 | Erbringung von sonst. Dienstleistg.des Sports | 930 | 156 555 | 446 | 37 270 | 44 | 12 265 | 53 | 61 103 |
| 92.62.1 | Sportverbände und Sportvereine | 389 | 39 298 | 3 | 145 | 9 | 1 930 | 4 | 847 |
| 92.62.2 | Professionelle Sportmannschaften u.Rennst. | 18 | 43 211 | 5 | 563 | 3 | 2 610 | 6 | 33 028 |
| 92.62.5 | Sportschulen u.selbst. Sportlehrer/innen | 414 | 42 353 | 367 | 31 928 | 23 | 5 728 | 18 | 3 345 |
| 92.7 | Erbrg.v.sonst.Dienstl. für Unterhaltung u.Ä. | 1 177 | 1 212 311 | 817 | 127 047 | 108 | 29 632 | 237 | 1 054 359 |
| 92.71 | Spiel-, Wett- und Lotteriewesen | 817 | 1 182 785 | 546 | • | 74 | 26 519 | 195 | 1 049 359 |
| 92.71.1 | Spielhallen und Betrieb von Spielautomaten | 513 | 186 413 | 276 | 60 207 | 52 | 23 086 | 185 | 103 119 |
| 93 | Erbringung von sonstigen Dienstleistg. | 11 680 | 1 401 824 | 9 934 | 945 511 | 880 | 231 940 | 711 | 184 756 |
| 93.01 | Wäscherei und chemische Reinigung | 672 | 231 144 | 572 | 80 408 | 46 | 99 364 | 54 | 51 371 |
| 93.01.1 | Wäscherei | 193 | 124 148 | 151 | 33 098 | 18 | 59 430 | 24 | 31 620 |
| 93.01.3 | Chemische Reinigung und Bekleidungsfärberei | 298 | 92 919 | 247 | 35 463 | 22 | 37 827 | 29 | 19 628 |
| 93.02 | Frisör- und Kosmetiksalons | 5 765 | 541 905 | 5 227 | • | 341 | 45 301 | 196 | 35 718 |
| 93.02.4 | Kosmetiksalons | 1 108 | 61 822 | 1 062 | 56 101 | 32 | 3 069 | 14 | 2 653 |
| 93.02.5 | Frisörsalons | 4 657 | 480 082 | 4 165 | • | 309 | 42 232 | 182 | 33 066 |
| 93.03 | Bestattungswesen | 488 | 122 902 | 367 | 76 793 | 55 | • | 54 | • |
| 93.03.1 | Bestattungsinstitute | 477 | • | 362 | • | 55 | • | 54 | • |
| 93.04 | Saunas, Solarien, Fitnesszentren u.Ä. | 902 | 156 268 | 624 | • | 159 | 32 504 | 96 | 31 370 |
| 93.04.1 | Bäder und Saunas (ohne medizinische Bäder) | 103 | 26 305 | 53 | 5 351 | 11 | 2 606 | 18 | 4 579 |
| 93.04.2 | Solarien, Massagesalons, Fitnesszentren u.Ä. | 799 | 129 963 | 571 | • | 148 | 29 897 | 78 | 26 791 |
| 93.05 | Erbringung von Dienstleistungen, ang. | 3 853 | 349 606 | 3 144 | 249 245 | 279 | • | 311 | • |
| A-O | Insgesamt | 249 803 | 372 022 155 | 174 417 | 49 196 413 | 34 736 | 109 973 049 | 36 418 | 181 704 167 |

Umsatzsteuerpflichtige, deren Lieferungen und Leistungen nach Rechtsformen und Wirtschaftsbereichen 2002



- 1 = Bergbau, Verarbeitendes Gewerbe, Energie und Wasserversorgung
- 2 = Baugewerbe
- 3 = Handel, Instandhaltung und Reparatur von Kfz und Gebrauchsgütern
- 4 = Gastgewerbe
- 5 = Grundst.-, Wohnungswesen, Vermietung beweglicher Sachen
- 6 = Übrige Wirtschaftsbereiche (Land-u.Forstwirtschaft, Fischerei,Verkehr und Nachrichtenübermittlung, Kredit und Versicherungsgewerbe, Erziehung und Unterricht, Gesundheits-,Veterinär-u. Sozialwesen, Erbringung sonstiger Dienstleistungen)

5. Umsatzsteuerpflichtige, deren Lieferungen und Leistungen 2002 nach der Besteuerung der Umsätze und ausgewählten Wirtschaftszweigen

| Systematik-Nr. | Wirtschaftszweig | Steuerpflichtige | Lieferungen und Leistungen | Steuerpflichtige Umsätze | | | |
|----------------|--|------------------|----------------------------|--------------------------|-------------------|--------------|-------------------|
| | | | | zu 16% | | zu 7 % | |
| | | | | Fälle | 1 000 € | Fälle | 1 000 € |
| | | Anzahl | 1 000 € | Fälle | 1 000 € | Fälle | 1 000 € |
| | | 1 | 2 | 3 | 4 | 5 | 6 |
| A | Land- und Forstwirtschaft | 7 475 | 4 044 458 | 6 463 | 1 184 712 | 4 050 | 2 464 512 |
| 01 | Landwirtschaft und Jagd | 6 930 | 3 877 226 | 5 918 | 1 031 330 | 3 977 | 2 455 201 |
| 01.1 | Pflanzenbau | 2 161 | 938 782 | 1 959 | 164 677 | 1 371 | 578 678 |
| 01.11 | Ackerbau | 1 717 | 732 551 | 1 543 | 96 617 | 1 093 | 454 062 |
| 01.12 | Gartenbau | 388 | 191 457 | 366 | 65 642 | 236 | 112 997 |
| 01.2 | Tierhaltung | 1 539 | 1 967 089 | 805 | 134 619 | 1 361 | 1 655 485 |
| 01.21 | Haltung von Rindern | 104 | 134 798 | 80 | 21 230 | 92 | 103 471 |
| 01.22 | Haltung von Schafen, Ziegen, Pferden u. Eseln | 117 | 70 065 | 102 | 10 452 | 103 | 41 457 |
| 01.23 | Haltung von Schweinen | 542 | 336 473 | 192 | 6 512 | 517 | 329 056 |
| 01.24 | Haltung von Geflügel | 545 | 1 321 571 | 299 | 85 890 | 468 | 1 097 518 |
| 01.25 | Sonstige Tierhaltung | 231 | 104 182 | 132 | 10 536 | 181 | 83 982 |
| 01.3 | Gemischte Landwirtschaft | 475 | • | 422 | • | 337 | • |
| 01.4 | Erbringung von landw. und gärtl. Dienstleistg. | 2 754 | 860 271 | 2 731 | 705 293 | 908 | • |
| 01.41.1 | Erbring.v. Dienstleist. für den Pflanzenbau | 494 | 178 697 | 490 | 142 333 | 116 | 33 050 |
| 01.41.2 | Garten- und Landschaftsbau | 1 861 | 588 005 | 1 855 | 509 702 | 608 | 76 045 |
| 02 | Forstwirtschaft | 545 | 167 232 | 545 | 153 382 | 73 | 9 312 |
| B | Fischerei und Fischzucht | 144 | 44 468 | 91 | 3 808 | 135 | 33 454 |
| 05.01.1 | Hochsee- und Küstenfischerei | 118 | 35 774 | 67 | 1 972 | 111 | 27 681 |
| C | Bergbau und Gewinnung von Steinen und Erden | 339 | 1 325 083 | 337 | 815 643 | 34 | 19 418 |
| CA | Kohlenbergbau,Torfgew., Gew.v.Erdöl, Erdgas usw. | 136 | 714 463 | 135 | 322 321 | 25 | 1 188 |
| 10 | Kohlenbergbau, Torfgewinnung | 108 | 129 216 | 107 | 99 921 | 25 | 1 188 |
| 11 | Gew.v.Erdöl u.Erdgas, Erbrg.d.verb.Dienstlfg. | 28 | 585 247 | 28 | 222 401 | - | - |
| CB | Erzbergb., Gew.v.Steinen u.Erden, sonst.Bergbau | 203 | 610 620 | 202 | 493 321 | 9 | 18 229 |
| 14.1 | Gewinnung von Natursteinen | 33 | 168 915 | 33 | 154 647 | 1 | 2 010 |
| 14.2 | Gewinnung von Kies, Sand, Ton und Kaolin | 152 | 235 734 | 151 | 223 179 | 6 | 140 |
| D | Verarbeitendes Gewerbe | 20 780 | 163 333 676 | 20 414 | 79 936 270 | 6 071 | 17 894 353 |
| DA | Ernährungsgewerbe und Tabakverarbeitung | 3 970 | 23 162 197 | 3 813 | 4 100 104 | 3 352 | 16 302 662 |
| 15.1 | Schlachten und Fleischverarbeitung | 1 501 | 5 772 269 | 1 443 | 352 381 | 1 269 | 5 010 403 |
| 15.11 | Schlachten (ohne Schlachten von Geflügel) | 150 | 1 075 038 | 146 | 108 585 | 110 | 798 776 |
| 15.12 | Schlachten von Geflügel | 34 | 1 288 800 | 32 | 55 915 | 29 | 1 160 579 |
| 15.13 | Fleischverarbeitung | 1 317 | 3 408 431 | 1 265 | 187 882 | 1 130 | 3 051 048 |
| 15.2 | Fischverarbeitung | 38 | • | 34 | • | 32 | • |
| 15.3 | Obst- und Gemüseverarbeitung | 68 | 1 632 777 | 64 | 523 237 | 47 | 804 890 |
| 15.4 | Herst. v.pflanzlichen u. tierischen Ölen u.Fetten | 12 | 775 903 | 10 | 135 391 | 8 | 390 544 |
| 15.5 | Milchverarbeitung; Herstellung v. Speiseeis | 89 | 2 252 292 | 84 | 107 349 | 86 | 1 856 314 |
| 15.6 | Mahl-u.Schälmlühlen, H. v.Stärke u.Stärkeerzg. | 77 | 615 226 | 75 | 48 990 | 64 | 307 819 |

| Steuerpflichtige Umsätze | | Steuerfreie Umsätze | | | | | | Systematik-Nr. |
|----------------------------|----------|---------------------|------------|--------------------|------------|---------------------|-----------|----------------|
| zu anderen Steuersätzen | | zusammen | | darunter | | | | |
| | | | | mit Vorsteuerabzug | | ohne Vorsteuerabzug | | |
| Fälle | 1 000 € | Fälle | 1 000 € | Fälle | 1 000 € | Fälle | 1 000 € | |
| 7 | 8 | 11 | 12 | 13 | 14 | 15 | 16 | |
| 177 | 3 787 | 665 | 390 478 | 373 | 372 768 | 333 | 15 403 | A |
| 170 | 3 783 | 624 | 385 944 | 343 | 370 257 | 319 | 13 381 | 01 |
| 86 | 2 173 | 226 | 192 318 | 88 | 186 782 | 144 | 4 356 | 01.1 |
| 82 | 2 156 | 170 | 178 780 | 46 | 174 011 | 124 | 3 818 | 01.11 |
| 1 | 0 | 51 | 12 818 | 39 | 12 056 | 18 | 533 | 01.12 |
| 24 | 826 | 144 | 176 160 | 108 | 168 019 | 54 | 7 631 | 01.2 |
| 4 | 10 | 11 | 10 087 | 7 | 9 709 | 7 | 378 | 01.21 |
| 1 | 0 | 22 | 18 156 | 13 | 13 737 | 14 | 4 419 | 01.22 |
| 9 | 165 | 18 | 741 | 7 | 648 | 12 | 93 | 01.23 |
| 7 | 648 | 71 | 137 514 | 65 | 135 003 | 14 | 2 002 | 01.24 |
| 3 | 3 | 22 | 9 662 | 16 | 8 922 | 7 | 740 | 01.25 |
| 33 | • | 63 | • | 21 | • | 43 | • | 01.3 |
| 27 | • | 191 | • | 126 | • | 78 | • | 01.4 |
| 2 | 6 | 51 | 3 307 | 39 | 3 106 | 14 | 201 | 01.41.1 |
| 19 | - 27 | 101 | 2 285 | 57 | 1 719 | 48 | 567 | 01.41.2 |
| 7 | 4 | 41 | 4 534 | 30 | 2 512 | 14 | 2 022 | 02 |
| 1 | 2 | 27 | 7 203 | 25 | 7 182 | 3 | 21 | B |
| 1 | 2 | 21 | 6 118 | 20 | 6 103 | 2 | 15 | 05.01.1 |
| 10 | - 12 534 | 93 | 502 557 | 80 | 499 462 | 24 | 3 094 | C |
| 3 | - 12 099 | 58 | 403 052 | 54 | 402 568 | 7 | 484 | CA |
| 2 | 2 | 42 | 28 105 | 38 | 27 621 | 7 | 484 | 10 |
| 1 | - 12 101 | 16 | 374 947 | 16 | 374 947 | - | - | 11 |
| 7 | - 435 | 35 | 99 504 | 26 | 96 894 | 17 | 2 610 | CB |
| 3 | - 41 | 8 | 12 300 | 6 | 12 235 | 5 | 64 | 14.1 |
| 3 | - 384 | 22 | 12 798 | 15 | 12 418 | 8 | 380 | 14.2 |
| 633 | - 11 213 | 5 655 | 65 514 189 | 5 121 | 60 267 507 | 1 292 | 5 246 681 | D |
| 56 | 3 099 | 534 | 2 756 255 | 420 | 2 723 383 | 204 | 32 872 | DA |
| 7 | 1 757 | 170 | 407 728 | 136 | 401 892 | 54 | 5 836 | 15.1 |
| 1 | 337 | 31 | 167 341 | 26 | 166 799 | 8 | 542 | 15.11 |
| 1 | 39 | 19 | 72 267 | 18 | 70 408 | 2 | 1 860 | 15.12 |
| 5 | 1 382 | 120 | 168 120 | 92 | 164 685 | 44 | 3 435 | 15.13 |
| - | - | 21 | • | 19 | • | 6 | • | 15.2 |
| 3 | 8 | 29 | 304 642 | 25 | 298 322 | 10 | 6 320 | 15.3 |
| 2 | - 3 | 7 | 249 971 | 6 | 245 460 | 6 | 4 510 | 15.4 |
| 4 | 57 | 45 | 288 571 | 37 | 288 377 | 18 | 194 | 15.5 |
| 3 | 220 | 20 | 258 197 | 18 | 257 623 | 7 | 575 | 15.6 |

Noch: 5. Umsatzsteuerpflichtige, deren Lieferungen und Leistungen 2002 nach der Besteuerung der Umsätze und ausgewählten Wirtschaftszweigen

| Systematik-Nr. | Wirtschaftszweig | Steuerpflichtige | Lieferungen und Leistungen | Steuerpflichtige Umsätze | | | |
|----------------|--|------------------|----------------------------|--------------------------|------------------|--------------|------------------|
| | | | | zu 16% | | zu 7 % | |
| | | Anzahl | 1 000 € | Fälle | 1 000 € | Fälle | 1 000 € |
| | | 1 | 2 | 3 | 4 | 5 | 6 |
| 15.7 | Herstellung von Futtermitteln | 125 | 2 814 177 | 122 | 230 586 | 102 | 2 099 039 |
| 15.8 | Sonst.Ernährungsgewerbe (oh.Getränkeherstellung) | 1 819 | 6 353 996 | 1 742 | 472 092 | 1 675 | 5 423 716 |
| 15.81 | Herstellung von Backw. (ohne Dauerbackwaren) | 1 605 | 2 727 327 | 1 541 | 253 253 | 1 488 | 2 395 232 |
| 15.82 | Herstellung von Dauerbackwaren | 28 | 677 864 | 27 | 42 553 | 26 | 487 393 |
| 15.83 | Herstellung von Zucker | 7 | • | 7 | • | 3 | • |
| 15.87 | Herstellung von Würzmitteln und Saucen | 18 | 956 376 | 18 | 53 158 | 13 | 783 464 |
| 15.89 | Herst. v. sonst.Nahrsg.-mitteln (oh. Getränke) | 78 | 710 489 | 71 | 38 564 | 70 | 592 817 |
| 15.9 | Herstellung von Getränken | 240 | 2 416 892 | 238 | 2 218 032 | 69 | • |
| 15.91 | Herstellung von Spirituosen | 69 | 1 241 831 | 68 | 1 136 274 | 21 | 6 128 |
| 15.92 | Herstellung von Alkohol | 96 | 49 451 | 95 | 45 701 | 13 | 714 |
| 15.96 | Herstellung von Bier | 24 | 575 947 | 24 | 530 777 | 13 | 9 719 |
| 15.98 | Nat. Mineralwassergew., H.v.Erfrischungsgetr. | 29 | 487 524 | 29 | 478 684 | 14 | 7 153 |
| DB | Textil- und Bekleidungsgewerbe | 637 | 2 377 096 | 633 | 1 504 971 | 52 | 41 606 |
| 17 | Textilgewerbe | 339 | 1 429 927 | 336 | 829 432 | 32 | 41 343 |
| 17.1 | Spinnstoffaufbereitung und Spinnerei | 9 | 50 850 | 9 | 18 561 | - | - |
| 17.2 | Weberei | 34 | 191 816 | 34 | 105 841 | 6 | 144 |
| 17.3 | Textilveredlung | 56 | 48 317 | 55 | 44 317 | 5 | 1 |
| 17.4 | Herst.v.konfektion. Textilw. (o.Bekleidung) | 76 | 796 497 | 76 | 435 494 | 8 | 41 092 |
| 17.5 | Sonst.Textilgewerbe (o.Herst.v. Maschenware) | 129 | 193 980 | 127 | 133 127 | 11 | 103 |
| 17.6 | Herstellung von gewirkt. und gestricktem Stoff | 24 | 16 212 | 24 | 13 741 | 2 | 3 |
| 17.7 | Herst. von gewirkten und gestr. Fertigerzeugn. | 11 | 132 255 | 11 | 78 351 | - | - |
| 18 | Bekleidungsgewerbe | 298 | 947 169 | 297 | 675 539 | 20 | 262 |
| 18.2 | Herst. von Bekleidung (ohne Lederbekleidung) | 267 | 933 732 | 266 | 664 184 | 16 | 129 |
| 18.22 | H.v.Oberbekldg.(o.Arb.-u.Berufsbekleidg.) | 180 | 654 148 | 180 | 434 792 | 11 | 54 |
| 18.23 | Herstellung von Wäsche | 34 | 153 116 | 34 | 116 314 | 3 | 67 |
| 18.24 | Herst. v.sonst.Bekleidg. u.Bekleidungszubehör | 37 | 51 639 | 37 | 44 241 | 1 | 3 |
| DC | Ledergewerbe | 92 | • | 92 | • | 33 | • |
| 19.3 | Herstellung von Schuhen | 47 | 164 364 | 47 | 97 568 | 28 | 3 841 |
| DD | Holzgewerbe (ohne Herstellung von Möbeln) | 1 098 | 1 870 040 | 1 098 | 1 526 458 | 155 | • |
| 20.1 | Säge-, Hobel- und Holzimprägnierwerke | 222 | 404 001 | 222 | 307 923 | 98 | • |
| 20.2 | H.v.Furnier-,Sperrholz-, Holzfaser-u.Holzspanpl. | 18 | 546 802 | 18 | 349 432 | 4 | 716 |
| 20.3 | H.v.Konstr.-,Fertigb.t., Ausbauelement.u.Ä.a.Holz | 615 | 745 615 | 615 | 712 307 | 30 | 541 |
| 20.4 | H.v.Verpackungsmitteln, Lagerbehält.u.Ä.aus Holz | 44 | 70 451 | 44 | 66 380 | 5 | 322 |
| 20.5 | H.v.Holzw.ang.,Kork-, Fl.-u.Korbw.(o.H.v.Möb.) | 199 | 103 170 | 199 | 90 415 | 18 | 2 022 |

| Steuerpflichtige Umsätze | | Steuerfreie Umsätze | | | | | | Systematik-Nr. |
|----------------------------|---------|---------------------|---------|--------------------|---------|---------------------|---------|----------------|
| zu anderen Steuersätzen | | zusammen | | darunter | | | | |
| | | | | mit Vorsteuerabzug | | ohne Vorsteuerabzug | | |
| Fälle | 1 000 € | Fälle | 1 000 € | Fälle | 1 000 € | Fälle | 1 000 € | |
| 7 | 8 | 11 | 12 | 13 | 14 | 15 | 16 | |
| 6 | 499 | 50 | 484 053 | 48 | 483 455 | 6 | 598 | 15.7 |
| 18 | 523 | 150 | 457 665 | 101 | 447 227 | 70 | 10 438 | 15.8 |
| 15 | 517 | 74 | 78 326 | 32 | 76 781 | 48 | 1 545 | 15.81 |
| - | - | 13 | 147 918 | 12 | 147 816 | 5 | 101 | 15.82 |
| - | - | 3 | • | 1 | • | 3 | • | 15.83 |
| - | - | 11 | 119 754 | 11 | 118 744 | 3 | 1 009 | 15.87 |
| 2 | - 2 | 25 | 79 109 | 22 | 77 765 | 5 | 1 344 | 15.89 |
| 13 | • | 42 | • | 30 | • | 27 | • | 15.9 |
| 4 | - 57 | 20 | 99 408 | 14 | 98 871 | 12 | 537 | 15.91 |
| 3 | 107 | 4 | 2 929 | 3 | 2 888 | 2 | 41 | 15.92 |
| 6 | - 12 | 8 | 35 463 | 7 | 31 869 | 7 | 3 594 | 15.96 |
| - | - | 8 | 1 687 | 5 | 1 668 | 4 | 19 | 15.98 |
| 35 | - 523 | 235 | 831 042 | 225 | 821 936 | 50 | 9 106 | DB |
| 16 | - 455 | 143 | 559 607 | 137 | 554 865 | 31 | 4 742 | 17 |
| 1 | 10 | 6 | 32 280 | 6 | 31 916 | 2 | 364 | 17.1 |
| 4 | - 175 | 19 | 86 005 | 18 | 85 132 | 6 | 873 | 17.2 |
| - | - | 14 | 3 999 | 14 | 2 847 | 1 | 1 152 | 17.3 |
| 4 | - 278 | 36 | 320 189 | 33 | 318 302 | 10 | 1 887 | 17.4 |
| 4 | - 22 | 51 | 60 772 | 49 | 60 312 | 10 | 460 | 17.5 |
| 1 | 0 | 11 | 2 469 | 11 | 2 463 | 2 | 6 | 17.6 |
| 2 | 11 | 6 | 53 893 | 6 | 53 893 | - | - | 17.7 |
| 19 | - 68 | 92 | 271 436 | 88 | 267 072 | 19 | 4 364 | 18 |
| 19 | - 68 | 81 | 269 487 | 79 | 265 126 | 15 | 4 360 | 18.2 |
| 11 | - 68 | 43 | 219 371 | 42 | 215 271 | 8 | 4 100 | 18.22 |
| 5 | 2 | 13 | 36 733 | 12 | 36 603 | 2 | 130 | 18.23 |
| 1 | 0 | 16 | 7 394 | 16 | 7 332 | 4 | 63 | 18.24 |
| 2 | • | 36 | • | 32 | • | 11 | • | DC |
| 1 | - 1 | 15 | 62 955 | 14 | 62 820 | 3 | 136 | 19.3 |
| 46 | • | 216 | 334 625 | 191 | 328 750 | 55 | 5 875 | DD |
| 11 | • | 58 | 90 613 | 55 | 86 565 | 13 | 4 047 | 20.1 |
| 1 | 6 | 12 | 196 648 | 12 | 196 113 | 3 | 535 | 20.2 |
| 26 | - 143 | 96 | 32 910 | 82 | 32 090 | 25 | 820 | 20.3 |
| 2 | 29 | 16 | 3 719 | 13 | 3 439 | 6 | 281 | 20.4 |
| 6 | - 1 | 34 | 10 735 | 29 | 10 543 | 8 | 192 | 20.5 |

Noch: 5. Umsatzsteuerpflichtige, deren Lieferungen und Leistungen 2002 nach der Besteuerung der Umsätze und ausgewählten Wirtschaftszweigen

| Systematik-Nr. | Wirtschaftszweig | Steuerpflichtige | Lieferungen und Leistungen | Steuerpflichtige Umsätze | | | |
|----------------|--|------------------|----------------------------|--------------------------|------------------|--------------|----------------|
| | | | | zu 16% | | zu 7 % | |
| | | | | Fälle | 1 000 € | Fälle | 1 000 € |
| | | 1 | 2 | 3 | 4 | 5 | 6 |
| DE | Papier-, Verlags- und Druckgewerbe | 2 243 | 8 057 797 | 2 212 | 5 198 751 | 1 003 | 891 076 |
| 21 | Papiergewerbe | 206 | 3 920 544 | 206 | 2 289 836 | 34 | 1 084 |
| 21.1 | Herst.von Holz-u.Zellstoff,Papier,Kart.,Pappe | 44 | 2 716 120 | 44 | 1 348 566 | 8 | 278 |
| 21.2 | Herstellung von Waren a.Papier, Karton u.Pappe | 162 | 1 204 425 | 162 | 941 270 | 26 | 806 |
| 21.21 | Herst. v. Wellpapier u.-pappe,Verpackungsmitteln | 65 | 607 015 | 65 | 510 494 | 3 | 7 |
| 21.22 | H. v. Haush.-,Hygiene-, Toil.art.a.Zellst.usw. | 22 | • | 22 | • | 4 | • |
| 21.23 | H.v.Schreibw.,Bürobedarf a.Papier,Karton u.Pappe | 43 | 174 157 | 43 | 135 443 | 16 | 748 |
| 22 | Verlags-,Druckgew.,Vervielf.v.besp.Tontr.usw. | 2 037 | 4 137 253 | 2 006 | 2 908 915 | 969 | 889 992 |
| 22.1 | Verlagsgewerbe | 707 | 1 976 966 | 681 | 1 294 729 | 423 | 644 043 |
| 22.11 | Verlegen von Büchern | 121 | 294 906 | 115 | 220 357 | 94 | 65 975 |
| 22.12 | Verlegen von Zeitungen | 112 | 1 092 221 | 111 | 741 679 | 62 | 347 991 |
| 22.13 | Verlegen von Zeitschriften | 199 | 468 887 | 192 | 247 129 | 128 | 202 390 |
| 22.2 | Druckgewerbe | 1 277 | 2 100 866 | 1 274 | 1 570 195 | 522 | 244 924 |
| 22.21 | Drucken von Zeitungen | 47 | 94 180 | 46 | 83 803 | 21 | 10 235 |
| 22.22 | Drucken anderer Druckerzeugnisse | 973 | 1 515 705 | 971 | 1 198 293 | 455 | 230 766 |
| 22.3 | Vervielfält. v.bespielt. Ton-,Bild-u.Datenträgern | 53 | 59 420 | 51 | 43 991 | 24 | 1 025 |
| DF | Kokerei,Min.ölverarb., H.v.Spalt-u.Brutst. | 7 | • | 7 | • | 4 | • |
| DG | Herstellung von chemischen Erzeugnissen | 369 | 11 359 998 | 366 | 6 083 196 | 91 | 74 234 |
| 24.1 | Herstellung von chemischen Grundstoffen | 100 | 6 615 991 | 98 | 4 043 836 | 24 | 17 413 |
| 24.13 | H.von sonst.anorgan. Grundstoff.u.Chemikalien | 11 | • | 11 | • | 1 | • |
| 24.14 | H.von sonst. organ. Grundstoff.u.Chemikalien | 46 | 1 624 937 | 44 | 1 090 374 | 9 | • |
| 24.16 | Herstellung von Kunststoffen in Primärformen | 25 | 3 225 832 | 25 | 1 978 243 | 5 | 47 |
| 24.3 | Herst.v.Anstrichmittln., Druckfarb.u.Kitten | 47 | 1 051 647 | 47 | 648 965 | 7 | 1 491 |
| 24.4 | Herstellung von pharmazeutischen Erzeugnissen | 76 | 2 354 321 | 76 | 563 308 | 30 | 37 919 |
| 24.42 | H.von pharmaz.Spezialit. u.sonst.pharmaz.Erzeugn. | 68 | 2 276 454 | 68 | 521 348 | 27 | 23 466 |
| 24.5 | H.v.Seif.,Wasch-,Rein-, Körperpfl.m.,Duftst. | 59 | 158 270 | 59 | 138 607 | 15 | 454 |
| 24.6 | Herstellung von sonst. chemischen Erzeugnissen | 72 | 1 065 181 | 71 | 591 702 | 12 | 16 906 |
| 24.7 | Herstellung von Chemiefasern | 8 | 36 611 | 8 | 33 173 | - | - |
| DH | Herstellung von Gummi- und Kunststoffwaren | 624 | 8 119 521 | 623 | 5 384 891 | 35 | 837 |
| 25 | Herstellung von Gummi- und Kunststoffwaren | 624 | 8 119 521 | 623 | 5 384 891 | 35 | 837 |
| 25.1 | Herstellung von Gummiwaren | 74 | • | 74 | • | 6 | • |
| 25.2 | Herstellung von Kunststoffwaren | 550 | • | 549 | • | 29 | • |

| Steuerpflichtige Umsätze | | Steuerfreie Umsätze | | | | | | Systematik-Nr. |
|--------------------------|---------|---------------------|-----------|--------------------|-----------|---------------------|---------|----------------|
| zu anderen Steuersätzen | | zusammen | | darunter | | | | |
| | | | | mit Vorsteuerabzug | | ohne Vorsteuerabzug | | |
| Fälle | 1 000 € | Fälle | 1 000 € | Fälle | 1 000 € | Fälle | 1 000 € | |
| 7 | 8 | 11 | 12 | 13 | 14 | 15 | 16 | |
| 112 | 525 | 695 | 1 967 445 | 616 | 1 954 645 | 178 | 12 800 | DE |
| 13 | - 25 | 111 | 1 629 650 | 109 | 1 626 063 | 31 | 3 587 | 21 |
| 6 | - 27 | 27 | 1 367 302 | 26 | 1 364 841 | 6 | 2 461 | 21.1 |
| 7 | 2 | 84 | 262 348 | 83 | 261 222 | 25 | 1 126 | 21.2 |
| 4 | - 65 | 43 | 96 579 | 42 | 95 526 | 15 | 1 053 | 21.21 |
| 1 | • | 5 | • | 5 | • | - | - | 21.22 |
| - | - | 20 | 37 966 | 20 | 37 799 | 7 | 167 | 21.23 |
| 99 | 550 | 584 | 337 796 | 507 | 328 582 | 147 | 9 214 | 22 |
| 58 | 384 | 230 | 37 811 | 204 | 36 452 | 61 | 1 358 | 22.1 |
| 12 | 25 | 49 | 8 549 | 47 | 8 417 | 12 | 132 | 22.11 |
| 32 | 408 | 36 | 2 144 | 27 | 1 425 | 16 | 719 | 22.12 |
| 10 | - 46 | 71 | 19 414 | 63 | 19 220 | 16 | 195 | 22.13 |
| 40 | 165 | 340 | 285 582 | 291 | 277 741 | 84 | 7 842 | 22.2 |
| 1 | 0 | 8 | 141 | 7 | 128 | 3 | 12 | 22.21 |
| 35 | 165 | 278 | 86 481 | 240 | 83 689 | 67 | 2 792 | 22.22 |
| 1 | 1 | 14 | 14 403 | 12 | 14 389 | 2 | 14 | 22.3 |
| - | - | 5 | • | 4 | • | 3 | • | DF |
| 23 | 170 | 245 | 5 202 399 | 234 | 5 028 619 | 65 | 173 779 | DG |
| 7 | - 195 | 64 | 2 554 937 | 61 | 2 443 292 | 17 | 111 645 | 24.1 |
| 1 | • | 7 | • | 7 | • | 3 | • | 24.13 |
| 2 | • | 28 | 531 981 | 26 | 531 899 | 5 | 81 | 24.14 |
| 4 | - 32 | 17 | 1 247 574 | 17 | 1 140 988 | 7 | 106 586 | 24.16 |
| 6 | - 18 | 34 | 401 209 | 32 | 399 337 | 10 | 1 872 | 24.3 |
| 4 | 381 | 63 | 1 752 712 | 62 | 1 751 818 | 15 | 895 | 24.4 |
| 3 | 381 | 58 | 1 731 259 | 57 | 1 730 364 | 15 | 895 | 24.42 |
| 6 | 2 | 31 | 19 207 | 30 | 17 658 | 9 | 1 549 | 24.5 |
| - | - | 44 | 456 573 | 40 | 398 765 | 13 | 57 808 | 24.6 |
| - | - | 5 | 3 439 | 5 | 3 439 | - | - | 24.7 |
| 33 | 336 | 363 | 2 733 457 | 358 | 2 690 035 | 59 | 43 421 | DH |
| 33 | 336 | 363 | 2 733 457 | 358 | 2 690 035 | 59 | 43 421 | 25 |
| 6 | • | 49 | • | 49 | • | 14 | • | 25.1 |
| 27 | • | 314 | • | 309 | • | 45 | • | 25.2 |

Noch: 5. Umsatzsteuerpflichtige, deren Lieferungen und Leistungen 2002 nach der Besteuerung der Umsätze und ausgewählten Wirtschaftszweigen

| Systematik-Nr. | Wirtschaftszweig | Steuerpflichtige | Lieferungen und Leistungen | Steuerpflichtige Umsätze | | | |
|----------------|---------------------------------|------------------|----------------------------|--------------------------|------------------|------------|--------------|
| | | | | zu 16% | | zu 7 % | |
| | | | | Fälle | 1 000 € | Fälle | 1 000 € |
| | | Anzahl | 1 000 € | Fälle | 1 000 € | Fälle | 1 000 € |
| | | 1 | 2 | 3 | 4 | 5 | 6 |
| 25.21 | H.v.Platten,Folien, | | | | | | |
| | Schläuch.,Prof.a.Kunst. | 74 | 649 489 | 74 | 457 499 | 4 | - 36 |
| 25.22 | Herst. von Verpackungs- | | | | | | |
| | mitteln aus Kunststoffen | 43 | 649 830 | 43 | 426 839 | 4 | 73 |
| 25.23 | Herst. von Baubedarfs- | | | | | | |
| | artikeln a. Kunststoffen | 98 | • | 98 | • | 6 | • |
| 25.24 | Herstellung von | | | | | | |
| | sonst. Kunststoffwaren | 335 | 1 269 649 | 334 | 983 126 | 15 | 325 |
| DI | Glasgewerbe,H.v.Keramik, | | | | | | |
| | Verarb.v.Steinen u.Erden | 1 078 | 4 208 487 | 1 076 | 3 547 979 | 67 | 1 986 |
| 26.1 | Herstellung von Glas | 79 | 1 155 596 | 79 | 773 082 | 6 | 100 |
| | und Glaswaren | | | | | | |
| 26.12 | Veredlung und | | | | | | |
| | Bearbeitung v. Flachglas | 26 | 219 466 | 26 | 190 785 | - | - |
| 26.13 | Herstellung von Hohlglas | 9 | • | 9 | • | 4 | • |
| 26.15 | H.,Veredlg.u.Bearb.v. | | | | | | |
| | sonst.Glas,techn.Glasv. | 32 | 101 424 | 32 | • | 2 | • |
| 26.2 | H.v.keramischen Erzeugn. | 84 | 93 966 | 83 | 68 544 | 16 | 292 |
| | (oh.Ziegel u.Baukeramik) | | | | | | |
| 26.3 | H.von keramischen Wand- | 12 | 24 025 | 12 | 20 460 | 1 | 21 |
| | u.Bodenflies. u.-platten | | | | | | |
| 26.4 | Herstellung von Ziegeln | 58 | 427 082 | 58 | 402 980 | 6 | - 8 |
| | und sonstiger Baukeramik | | | | | | |
| 26.5 | Herstellung von Zement, | 11 | 38 864 | 11 | 35 298 | 1 | 142 |
| | Kalk und gebranntem Gips | | | | | | |
| 26.6 | Herst. v.Erzeugnissen | 454 | 1 787 195 | 454 | 1 732 751 | 22 | 71 |
| | a.Beton, Zement und Gips | | | | | | |
| 26.61 | H. v.Erzeugn.aus Beton, | 257 | 1 197 839 | 257 | 1 148 692 | 16 | 31 |
| | Zem.t,Kalksandst.f.d.Bau | | | | | | |
| 26.61.2 | H.v.Konstruktionsteilen, | 176 | 1 002 087 | 176 | 968 806 | 14 | 31 |
| | Fertigbaut.a.Beton usw. | | | | | | |
| 26.61.4 | Herst.von Erzeugnissen | 25 | 103 889 | 25 | 102 836 | 1 | 0 |
| | a. Kalksandstein f.d.Bau | | | | | | |
| 26.63 | Herstellung von Frisch- | 86 | 355 414 | 86 | 354 872 | 2 | 4 |
| | beton (Transportbeton) | | | | | | |
| 26.64 | Herst. v.Mörtel und | 18 | 158 904 | 18 | 158 414 | 1 | 8 |
| | and. Beton (Trockenbet.) | | | | | | |
| 26.7 | Be-u.Verarbeitung v. | 348 | 135 752 | 347 | 133 852 | 12 | 1 356 |
| | Naturwerk-u.Naturst.,ang | | | | | | |
| 26.8 | H.v.sonst.Erzeug.aus | 32 | 546 008 | 32 | 381 012 | 3 | 12 |
| | nicht metall.Mineralien | | | | | | |
| DJ | Metallerzeug.u.-bearb., | 3 491 | 12 459 691 | 3 488 | 8 760 518 | 107 | 8 042 |
| | H.von Metallerzeugnissen | | | | | | |
| 27 | Metallerzeugung und - | 128 | 7 016 276 | 128 | 4 166 171 | 12 | 6 218 |
| | bearbeitung | | | | | | |
| 27.1 | Erzeugung von Roheisen, | 4 | • | 4 | • | 3 | • |
| | Stahl u.Ferrolegierungen | | | | | | |
| 27.2 | Herstellung von Rohren | 43 | 319 876 | 43 | 176 120 | 1 | • |
| 27.3 | Sonstige erste Bearbei- | 11 | • | 11 | • | - | - |
| | tung von Eisen und Stahl | | | | | | |
| 27.4 | Erzeugung und erste | 31 | 1 271 717 | 31 | 759 909 | 3 | 11 |
| | Bearbeitg.v. NE-Metallen | | | | | | |
| 27.5 | Gießereien | 39 | 175 212 | 39 | 138 190 | 5 | 559 |
| 28 | Herstellung von | 3 363 | 5 443 415 | 3 360 | 4 594 347 | 95 | 1 824 |
| | Metallerzeugnissen | | | | | | |
| 28.1 | Stahl- und | 578 | 1 196 387 | 578 | 1 112 266 | 13 | 77 |
| | Leichtmetallbau | | | | | | |
| 28.11 | Herstellung von | 367 | 763 282 | 367 | 713 725 | 12 | 77 |
| | Metallkonstruktionen | | | | | | |

| Steuerpflichtige Umsätze | | Steuerfreie Umsätze | | | | | | Systematik-Nr. |
|----------------------------|---------|---------------------|-----------|--------------------|-----------|---------------------|---------|----------------|
| zu anderen Steuersätzen | | zusammen | | darunter | | | | |
| | | | | mit Vorsteuerabzug | | ohne Vorsteuerabzug | | |
| Fälle | 1 000 € | Fälle | 1 000 € | Fälle | 1 000 € | Fälle | 1 000 € | |
| 7 | 8 | 11 | 12 | 13 | 14 | 15 | 16 | |
| 3 | 164 | 55 | 191 861 | 55 | 189 306 | 11 | 2 555 | 25.21 |
| - | - | 31 | 222 918 | 31 | 222 123 | 5 | 795 | 25.22 |
| 14 | • | 39 | • | 38 | • | 8 | • | 25.23 |
| 10 | 254 | 189 | 285 945 | 185 | 278 407 | 21 | 7 537 | 25.24 |
| 57 | - 654 | 229 | 659 177 | 184 | 644 077 | 79 | 15 101 | DI |
| 6 | - 216 | 40 | 382 629 | 40 | 381 461 | 9 | 1 169 | 26.1 |
| 3 | - 188 | 16 | 28 869 | 16 | 29 097 | 4 | - 229 | 26.12 |
| 1 | • | 7 | • | 7 | • | 1 | • | 26.13 |
| - | - | 13 | 50 506 | 13 | 49 629 | 2 | 877 | 26.15 |
| 3 | - 3 | 17 | 25 134 | 15 | 22 334 | 6 | 2 800 | 26.2 |
| 1 | - 2 | 6 | 3 545 | 6 | 3 542 | 1 | 3 | 26.3 |
| 1 | - 1 | 24 | 24 111 | 18 | 22 147 | 11 | 1 965 | 26.4 |
| 1 | 1 | 2 | 3 423 | 2 | 3 201 | 1 | 222 | 26.5 |
| 36 | - 127 | 98 | 54 500 | 70 | 51 374 | 35 | 3 127 | 26.6 |
| 19 | - 121 | 64 | 49 236 | 51 | 46 437 | 17 | 2 799 | 26.61 |
| 18 | - 100 | 48 | 33 350 | 39 | 31 167 | 11 | 2 183 | 26.61.2 |
| 1 | - 21 | 6 | 1 074 | 4 | 818 | 3 | 256 | 26.61.4 |
| 9 | 9 | 18 | 530 | 4 | 217 | 15 | 313 | 26.63 |
| 3 | - 4 | 6 | 486 | 5 | 471 | 2 | 15 | 26.64 |
| 6 | - 30 | 26 | 573 | 18 | 334 | 11 | 239 | 26.7 |
| 3 | - 277 | 16 | 165 261 | 15 | 159 684 | 5 | 5 577 | 26.8 |
| 97 | - 1 014 | 761 | 3 692 145 | 685 | 3 602 766 | 156 | 89 379 | DJ |
| 7 | - 92 | 61 | 2 843 978 | 58 | 2 764 904 | 17 | 79 074 | 27 |
| 2 | • | 2 | • | 2 | • | 2 | • | 27.1 |
| 2 | • | 24 | 143 760 | 23 | • | 4 | • | 27.2 |
| - | - | 3 | • | 3 | • | - | - | 27.3 |
| 2 | - 4 | 11 | 511 801 | 9 | 504 084 | 7 | 7 717 | 27.4 |
| 1 | - 8 | 21 | 36 472 | 21 | 36 227 | 4 | 245 | 27.5 |
| 90 | - 922 | 700 | 848 167 | 627 | 837 862 | 139 | 10 304 | 28 |
| 26 | - 118 | 143 | 84 162 | 123 | 80 651 | 31 | 3 511 | 28.1 |
| 17 | - 19 | 95 | 49 499 | 83 | 47 298 | 18 | 2 201 | 28.11 |

Noch: 5. Umsatzsteuerpflichtige, deren Lieferungen und Leistungen 2002 nach der Besteuerung der Umsätze und ausgewählten Wirtschaftszweigen

| Systematik-Nr. | Wirtschaftszweig | Steuerpflichtige | Lieferungen und Leistungen | Steuerpflichtige Umsätze | | | |
|----------------|---|------------------|----------------------------|--------------------------|------------------|-----------|---------------|
| | | | | zu 16% | | zu 7 % | |
| | | | | Fälle | 1 000 € | Fälle | 1 000 € |
| | | Anzahl | 1 000 € | | | | |
| | | 1 | 2 | 3 | 4 | 5 | 6 |
| 28.12 | Herstellung von Ausbauelementen a.Metall | 211 | 433 105 | 211 | 398 541 | 1 | 0 |
| 28.2 | H. v.Metallbehältern ü.300l, Heizkörpern usw. | 100 | 404 675 | 100 | 334 309 | 3 | 5 |
| 28.22 | H. von Heizkörpern,-kesseln f.Zentralheizg. | 8 | 274 061 | 8 | 220 024 | 1 | 0 |
| 28.3 | H. von Dampfkesseln (o.Zentralheizungskess.) | 15 | 106 833 | 15 | 68 580 | 1 | 0 |
| 28.4 | H. von Schmiede-,Press-, Zieh-,Stanzteilen u.Ä. | 67 | 415 229 | 67 | 313 663 | 3 | 10 |
| 28.5 | Oberflächenveredlg., Wärmebehandlg.;Mech.ang. | 1 910 | 1 121 574 | 1 907 | 1 051 832 | 49 | 586 |
| 28.51 | Oberflächenveredlung und Wärmebehandlung | 124 | 289 718 | 124 | 254 349 | 4 | 148 |
| 28.52 | Mechanik, anderweitig nicht genannt | 1 786 | 831 856 | 1 783 | 797 482 | 45 | 438 |
| 28.52.1 | Schlosserei und Schweißerei | 1 203 | 650 063 | 1 201 | 621 185 | 25 | 294 |
| 28.52.2 | Schleiferei und Dreherei | 141 | 82 125 | 140 | 78 241 | 5 | 30 |
| 28.52.3 | Beschlag- und Kunstschmieden | 442 | 99 668 | 442 | 98 057 | 15 | 114 |
| 28.6 | H.v.Schneidwaren,Werkzeugen,Schlöss.u.Beschl. | 212 | 263 816 | 212 | 216 823 | 6 | 5 |
| 28.62 | Herstellung von Werkzeugen | 152 | 217 334 | 152 | 184 387 | 5 | 5 |
| 28.7 | Herstellung von sonstigen Metallwaren | 481 | 1 934 900 | 481 | 1 496 874 | 20 | 1 140 |
| 28.72 | H. von Verpackungen und Verschlüssen aus Metall | 24 | 837 588 | 24 | 565 706 | 4 | 82 |
| 28.73 | Herstellung von Drahtwaren | 32 | 136 250 | 32 | 104 440 | 2 | 128 |
| 28.74 | Herst. von Schrauben, Nieten, Ketten u. Federn | 36 | 390 145 | 36 | 337 408 | - | - |
| 28.75 | Herstellung von sonst. Metallwaren ang. | 376 | 525 584 | 376 | 445 360 | 13 | 930 |
| DK | Maschinenbau | 1 983 | 9 474 920 | 1 982 | 6 192 895 | 94 | 13 023 |
| 29.1 | H.v.Masch.f.d.Erzeugung u.Nutzung v.mech.Energie | 161 | 2 116 860 | 161 | 1 675 651 | 12 | 140 |
| 29.12 | Herstellung von Pumpen und Kompressoren | 59 | 1 460 842 | 59 | 1 270 728 | 4 | 25 |
| 29.14 | H.v.Lagern,Getrieben, Zahnrädern,Antriebsselem. | 55 | 455 681 | 55 | 267 076 | 5 | 111 |
| 29.2 | H.von sonstigen nicht WZ -spezifisch.Maschinen | 443 | 2 607 375 | 443 | 1 755 927 | 20 | 773 |
| 29.22 | Herstellung von Hebezeug.u.Fördermitteln | 106 | 804 351 | 106 | 612 244 | 1 | 148 |
| 29.23 | H.v.kälte-u.lufttechn. Erzeugn.,n.f.d. Haushalt | 92 | 857 435 | 92 | 626 912 | 10 | 265 |
| 29.24 | H.v.sonstig.nicht WZ-spezifisch.Maschin.ang. | 232 | 873 658 | 232 | 484 102 | 8 | 360 |
| 29.3 | Herstellung von land- und forstwirtsch. Masch. | 322 | 979 346 | 322 | 571 688 | 23 | 165 |
| 29.4 | Herstellung von Werkzeugmaschinen | 179 | 365 910 | 179 | 260 134 | 5 | 11 |
| 29.42 | H. von Werkzeugmaschinen f. die Metallbearbeitung | 13 | 74 968 | 13 | 46 494 | 1 | 0 |
| 29.5 | H.v.Maschinen für sonst. best. Wirtschaftszweige | 787 | 3 055 213 | 787 | 1 660 776 | 27 | 11 908 |
| 29.51 | H.v.Masch.für Metall-zeug-,Walzwerkseirr.usw. | 46 | 155 283 | 46 | 101 003 | 3 | 322 |
| 29.52 | Herstellg v.Bergwerks-, Bau-u.Baustoffmaschinen | 73 | 1 107 695 | 73 | 496 609 | 3 | 156 |

| Steuerpflichtige Umsätze | | Steuerfreie Umsätze | | | | | | Systematik-Nr. |
|----------------------------|---------|---------------------|-----------|--------------------|-----------|---------------------|---------|----------------|
| zu anderen Steuersätzen | | zusammen | | darunter | | | | |
| | | | | mit Vorsteuerabzug | | ohne Vorsteuerabzug | | |
| Fälle | 1 000 € | Fälle | 1 000 € | Fälle | 1 000 € | Fälle | 1 000 € | |
| 7 | 8 | 11 | 12 | 13 | 14 | 15 | 16 | |
| 9 | - 99 | 48 | 34 663 | 40 | 33 353 | 13 | 1 310 | 28.12 |
| 5 | - 640 | 33 | 71 000 | 28 | 69 580 | 10 | 1 420 | 28.2 |
| 4 | - 350 | 6 | 54 386 | 6 | 54 236 | 1 | 151 | 28.22 |
| 2 | - 3 | 8 | 38 256 | 7 | 38 256 | 1 | 0 | 28.3 |
| 3 | 0 | 32 | 101 555 | 32 | 101 504 | 4 | 51 | 28.4 |
| 33 | - 54 | 253 | 69 211 | 223 | 67 563 | 49 | 1 648 | 28.5 |
| 5 | - 21 | 44 | 35 241 | 40 | 34 314 | 12 | 927 | 28.51 |
| 28 | - 34 | 209 | 33 970 | 183 | 33 249 | 37 | 721 | 28.52 |
| 23 | - 23 | 144 | 28 608 | 130 | 28 327 | 21 | 281 | 28.52.1 |
| 1 | 1 | 32 | 3 853 | 27 | 3 473 | 7 | 380 | 28.52.2 |
| 4 | - 12 | 33 | 1 509 | 26 | 1 449 | 9 | 59 | 28.52.3 |
| 3 | - 23 | 80 | 47 011 | 77 | 46 365 | 10 | 646 | 28.6 |
| 3 | - 23 | 67 | 32 965 | 64 | 32 320 | 10 | 646 | 28.62 |
| 18 | - 84 | 151 | 436 971 | 137 | 433 943 | 34 | 3 028 | 28.7 |
| 2 | - 5 | 13 | 271 805 | 13 | 271 737 | 3 | 68 | 28.72 |
| 5 | - 6 | 18 | 31 688 | 18 | 31 277 | 4 | 411 | 28.73 |
| 1 | - 1 | 14 | 52 737 | 14 | 51 663 | 4 | 1 075 | 28.74 |
| 9 | - 73 | 100 | 79 367 | 87 | 78 020 | 22 | 1 347 | 28.75 |
| 54 | - 579 | 879 | 3 269 581 | 844 | 3 251 549 | 135 | 18 032 | DK |
| 5 | - 54 | 94 | 441 123 | 92 | 440 583 | 9 | 539 | 29.1 |
| 2 | - 14 | 31 | 190 103 | 30 | 189 859 | 3 | 245 | 29.12 |
| 1 | 0 | 35 | 188 494 | 34 | 188 205 | 4 | 289 | 29.14 |
| 19 | - 696 | 217 | 851 372 | 209 | 845 963 | 44 | 5 409 | 29.2 |
| 7 | - 257 | 65 | 192 217 | 64 | 189 598 | 15 | 2 619 | 29.22 |
| 5 | - 101 | 43 | 230 359 | 42 | 230 106 | 7 | 253 | 29.23 |
| 5 | - 313 | 103 | 389 510 | 97 | 386 982 | 21 | 2 529 | 29.24 |
| 10 | 799 | 96 | 406 695 | 89 | 406 334 | 20 | 361 | 29.3 |
| 2 | 4 | 74 | 105 761 | 70 | 104 679 | 11 | 1 083 | 29.4 |
| - | - | 11 | 28 474 | 10 | 28 391 | 2 | 83 | 29.42 |
| 14 | - 728 | 378 | 1 383 256 | 364 | 1 372 626 | 49 | 10 630 | 29.5 |
| 1 | 82 | 14 | 53 875 | 12 | 53 568 | 4 | 307 | 29.51 |
| 3 | - 612 | 45 | 611 541 | 45 | 611 210 | 7 | 331 | 29.52 |

Noch: 5. Umsatzsteuerpflichtige, deren Lieferungen und Leistungen 2002 nach der Besteuerung der Umsätze und ausgewählten Wirtschaftszweigen

| Systematik-Nr. | Wirtschaftszweig | Steuerpflichtige | Lieferungen und Leistungen | Steuerpflichtige Umsätze | | | |
|----------------|--|------------------|----------------------------|--------------------------|-------------------|------------|----------------|
| | | | | zu 16% | | zu 7 % | |
| | | | | Fälle | 1 000 € | Fälle | 1 000 € |
| | | Anzahl | 1 000 € | Fälle | 1 000 € | Fälle | 1 000 € |
| | | 1 | 2 | 3 | 4 | 5 | 6 |
| 29.53 | H.v.Maschinen f. Ernährungsgew.u.Tabakv. | 90 | 436 305 | 90 | 201 767 | 8 | 11 357 |
| 29.56 | H.v.Maschinen f.best. Wirtschaftszweige ang. | 562 | 1 248 809 | 562 | 804 041 | 12 | 72 |
| 29.7 | Herstellung von Haushaltsgeräten, ang. | 70 | 344 416 | 69 | 264 046 | 4 | 24 |
| 29.71 | Herstellung von elektr. Haushaltsgeräten | 54 | 319 539 | 53 | 247 350 | 2 | 24 |
| DL | H.v.Büromasch.,DV-Gerät. u.-Einr.,Elektrotech.usw | 2 302 | 7 204 892 | 2 145 | 4 466 015 | 934 | 504 090 |
| 30 | H.v.Büromaschinen, DV-Geräten u.-einrichtungen | 139 | 219 432 | 139 | 181 726 | 7 | 10 |
| 31 | H.v. Geräten d. Elektr.-erzg.,-verteiltg.u.Ä. | 495 | 3 588 017 | 495 | 2 399 834 | 28 | 362 |
| 31.1 | H.v.Elektromotoren, Generatoren,Transformat. | 81 | 755 604 | 81 | 523 796 | 5 | 142 |
| 31.2 | H.v. Elektriz.vertlgs.- und -schalteinrichtungen | 104 | 302 824 | 104 | 260 205 | 6 | 27 |
| 31.3 | H.von isol.Elektrokabeln,-leitg.u.-drähten | 35 | 1 142 026 | 35 | 723 014 | 2 | - 16 |
| 31.4 | Herstellung von Akkumulator. u.Batterien | 4 | 662 167 | 4 | 350 177 | 3 | 10 |
| 31.5 | Herstellung von elektr. Lampen und Leuchten | 73 | 318 039 | 73 | 217 596 | 4 | 191 |
| 31.6 | Herstellung von elektr. Ausrüstungen, ang. | 198 | 407 356 | 198 | 325 045 | 8 | 8 |
| 32 | Rundfunk- und Nachrichtentechnik | 260 | 1 116 721 | 260 | 846 873 | 15 | 197 |
| 32.1 | Herstellung von elektron. Bauelementen | 146 | 480 498 | 146 | 358 723 | 9 | 55 |
| 32.2 | H.v.Geräten und Einrichtung.d.Telekomm.technik | 82 | 427 872 | 82 | 385 142 | 4 | 36 |
| 32.3 | H.v.Rundfunk-,phono-und videotechnischen Geräten | 32 | 208 350 | 32 | 103 008 | 2 | 106 |
| 33 | Medizin-, Mess-,Steuertechnik,Optik,H.v. Uhren | 1 408 | 2 280 722 | 1 251 | 1 037 582 | 884 | 503 520 |
| 33.1 | H.v.med.Geräten u.orthopädischen Erzeugnissen | 995 | 975 499 | 839 | 304 696 | 853 | 500 472 |
| 33.10.1 | H.v.elektromedizinisch. Geräten u.Instrumenten | 33 | 46 647 | 33 | 16 369 | 19 | 8 203 |
| 33.10.2 | Herstellung von medizintechn. Geräten | 153 | 178 087 | 149 | 113 812 | 62 | 29 563 |
| 33.10.3 | Herstellung von orthopäd. Erzeugnissen | 136 | 370 550 | 135 | 147 639 | 130 | 116 533 |
| 33.10.4 | Zahntechnische Laboratorien | 673 | 380 214 | 522 | 26 875 | 642 | 346 172 |
| 33.2 | H.v.Mess-,Kontr.-,Navigat.-u.ä.Instrum.u.Vorr. | 182 | 856 268 | 181 | 428 649 | 9 | 249 |
| 33.3 | H.v.industriell.Prozesssteuerungseinrichtungen | 47 | 110 983 | 47 | 104 798 | 2 | 0 |
| 33.4 | Herst. von optischen und fotografisch.Geräten | 175 | 323 681 | 175 | 188 614 | 20 | 2 800 |
| DM | Fahrzeugbau | 678 | 70 314 627 | 674 | 28 909 793 | 41 | 36 536 |
| 34 | Herstellung von Kraftwagen u.Kraftwagenteilen | 410 | • | 410 | • | 21 | • |

| Steuerpflichtige Umsätze | | Steuerfreie Umsätze | | | | | | Systematik-Nr. |
|----------------------------|----------|---------------------|------------|--------------------|------------|---------------------|-----------|----------------|
| zu anderen Steuersätzen | | zusammen | | darunter | | | | |
| | | | | mit Vorsteuerabzug | | ohne Vorsteuerabzug | | |
| Fälle | 1 000 € | Fälle | 1 000 € | Fälle | 1 000 € | Fälle | 1 000 € | |
| 7 | 8 | 11 | 12 | 13 | 14 | 15 | 16 | |
| 2 | - 202 | 50 | 223 382 | 48 | 222 920 | 9 | 463 | 29.53 |
| 6 | 4 | 255 | 444 693 | 245 | 435 206 | 28 | 9 487 | 29.56 |
| 4 | 96 | 18 | 80 251 | 18 | 80 241 | 2 | 10 | 29.7 |
| 3 | 96 | 15 | 72 069 | 15 | 72 059 | 2 | 10 | 29.71 |
| 47 | - 527 | 704 | 2 235 314 | 648 | 2 212 981 | 141 | 22 333 | DL |
| - | - | 41 | 37 696 | 37 | 36 319 | 11 | 1 377 | 30 |
| 21 | - 491 | 214 | 1 188 313 | 202 | 1 177 758 | 38 | 10 555 | 31 |
| 3 | - 44 | 37 | 231 710 | 37 | 230 333 | 5 | 1 377 | 31.1 |
| 6 | - 633 | 44 | 43 226 | 40 | 43 204 | 7 | 22 | 31.2 |
| 1 | 34 | 16 | 418 994 | 16 | 412 112 | 3 | 6 882 | 31.3 |
| 1 | - 22 | 4 | 312 003 | 4 | 311 413 | 3 | 589 | 31.4 |
| 4 | 57 | 31 | 100 195 | 30 | 100 196 | 3 | - 1 | 31.5 |
| 6 | 118 | 82 | 82 184 | 75 | 80 499 | 17 | 1 686 | 31.6 |
| 11 | - 69 | 111 | 269 720 | 106 | 265 911 | 23 | 3 809 | 32 |
| 7 | - 75 | 58 | 121 795 | 56 | 119 838 | 14 | 1 957 | 32.1 |
| 2 | 3 | 39 | 42 690 | 37 | 41 649 | 5 | 1 041 | 32.2 |
| 2 | 2 | 14 | 105 235 | 13 | 104 425 | 4 | 810 | 32.3 |
| 15 | 34 | 338 | 739 585 | 303 | 732 993 | 69 | 6 592 | 33 |
| 3 | 24 | 148 | 170 308 | 119 | 167 797 | 41 | 2 510 | 33.1 |
| - | - | 11 | 22 075 | 9 | 22 073 | 2 | 1 | 33.10.1 |
| - | - | 65 | 34 712 | 62 | 34 537 | 9 | 175 | 33.10.2 |
| 3 | 24 | 31 | 106 354 | 23 | 106 213 | 12 | 141 | 33.10.3 |
| - | - | 41 | 7 167 | 25 | 4 974 | 18 | 2 193 | 33.10.4 |
| 8 | 17 | 107 | 427 353 | 106 | 425 444 | 17 | 1 909 | 33.2 |
| - | - | 21 | 6 185 | 19 | 5 782 | 4 | 403 | 33.3 |
| 3 | - 8 | 58 | 132 275 | 55 | 131 863 | 5 | 413 | 33.4 |
| 21 | - 11 802 | 301 | 41 380 101 | 271 | 36 563 235 | 65 | 4 816 866 | DM |
| 17 | • | 196 | • | 174 | • | 47 | • | 34 |

Noch: 5. Umsatzsteuerpflichtige, deren Lieferungen und Leistungen 2002 nach der Besteuerung der Umsätze und ausgewählten Wirtschaftszweigen

| Systematik-Nr. | Wirtschaftszweig | Steuerpflichtige | Lieferungen und Leistungen | Steuerpflichtige Umsätze | | | |
|----------------|--|------------------|----------------------------|--------------------------|-------------------|------------|----------------|
| | | | | zu 16% | | zu 7 % | |
| | | Anzahl | 1 000 € | Fälle | 1 000 € | Fälle | 1 000 € |
| | | 1 | 2 | 3 | 4 | 5 | 6 |
| 34.1 | Herstellung von Kraftwagen u.Kraftwagenmotor. | 37 | • | 37 | • | 1 | • |
| 34.2 | Herstellung v. Kaross., Aufbauten u.Anhängern | 157 | 844 470 | 157 | 535 787 | 6 | 2 187 |
| 34.3 | H.v.Teilen u.Ä. f.Kraftwagen u.Kraftwagenmotor. | 216 | 4 754 779 | 216 | 3 771 527 | 14 | 482 |
| 35 | Sonstiger Fahrzeugbau | 268 | • | 264 | • | 20 | • |
| 35.1 | Schiff- und Bootsbau | 130 | 557 627 | 128 | 217 992 | 12 | 27 |
| 35.11 | Schiffbau (ohne Boots- und Yachtbau) | 59 | 232 476 | 57 | 86 470 | 6 | 17 |
| 35.12 | Boots- und Yachtbau | 71 | 325 151 | 71 | 131 522 | 6 | 10 |
| 35.2 | Bahnindustrie | 30 | 341 423 | 29 | 129 630 | 2 | • |
| 35.3 | Luft- und Raumfahrzeugbau | 22 | 235 981 | 21 | • | 1 | • |
| 35.4 | H.v.Krafträdern,Fahrräd. u.Behindertenfahrz. | 40 | 184 215 | 40 | • | 4 | • |
| DN | H.v.Möbeln,Schmuck, Musikinstr.usw;Recycling | 2 208 | 2 535 274 | 2 205 | 2 197 619 | 103 | 7 295 |
| 36 | H.v.Möbeln,Schmuck, Musikinstr.usw;Recycling | 2 002 | 2 032 149 | 1 999 | 1 744 971 | 98 | 7 271 |
| 36.1 | Herstellung von Möbeln | 1 500 | 1 784 849 | 1 499 | 1 552 934 | 49 | 1 965 |
| 36.11 | Herstellung von Sitzmöbeln | 79 | 222 067 | 79 | 204 278 | 8 | 16 |
| 36.12 | Herstellung von Büro- und Ladenmöbeln | 68 | 317 691 | 68 | 262 662 | 5 | 11 |
| 36.13 | Herstellung von Küchenmöbeln | 52 | 145 495 | 52 | 111 702 | 1 | 8 |
| 36.14 | Herstellung von sonstigen Möbeln | 1 288 | 913 862 | 1 287 | 843 542 | 34 | 1 931 |
| 36.15 | Herstellung von Matratzen | 13 | 185 734 | 13 | 130 750 | 1 | 0 |
| 36.2 | Herstellung von Schmuck u.ä. Erzeugnissen | 220 | 44 757 | 219 | 41 826 | 17 | 678 |
| 36.3 | Herstellung von Musikinstrumenten | 71 | 50 066 | 71 | 25 772 | 7 | 208 |
| 36.4 | Herstellung von Sportgeräten | 44 | 51 397 | 44 | 43 199 | 4 | 5 |
| 36.5 | Herstellung von Spielwaren | 54 | 37 803 | 54 | 26 334 | 8 | 3 993 |
| 36.6 | Herstellung von sonstigen Erzeugnissen | 113 | 63 276 | 112 | 54 906 | 13 | 423 |
| 37 | Recycling | 206 | 503 125 | 206 | 452 648 | 5 | 23 |
| 37.1 | Recycling v.metall. Altmaterial.u.Reststoff. | 57 | 239 402 | 57 | 222 391 | 1 | 1 |
| 37.2 | Recycling v.n.metall. Altmater.u.Reststoffen | 149 | 263 723 | 149 | 230 257 | 4 | 23 |
| E | Energie- und Wasserversorgung | 1 628 | 24 409 028 | 1 599 | 23 320 623 | 291 | 863 785 |
| 40 | Energieversorgung | 1 413 | 23 856 968 | 1 413 | 23 152 010 | 94 | 488 613 |
| 40.1 | Elektrizitätsversorgung | 1 305 | 21 440 327 | 1 305 | 20 822 821 | 73 | 408 392 |
| 40.11 | Elektrizitätserzeugung | 1 248 | • | 1 248 | • | 40 | • |
| 40.11.1 | Elektrizitätserzeugung ohne Verteilung | 1 | • | 1 | • | - | - |
| 40.11.2 | Elektriz.erzg.a.Wärme- kraft m.Fremdb.z.Vertlg. | 15 | 3 123 305 | 15 | 3 005 131 | 10 | • |
| 40.11.3 | Sonst. Elektriz.erzg. m.Fremdbezug z.Verteilg. | 192 | 122 103 | 192 | 104 956 | 6 | 16 078 |

| Steuerpflichtige Umsätze | | Steuerfreie Umsätze | | | | | | Systematik-Nr. |
|----------------------------|---------|---------------------|---------|--------------------|---------|---------------------|---------|----------------|
| zu anderen Steuersätzen | | zusammen | | darunter | | | | |
| | | | | mit Vorsteuerabzug | | ohne Vorsteuerabzug | | |
| Fälle | 1 000 € | Fälle | 1 000 € | Fälle | 1 000 € | Fälle | 1 000 € | |
| 7 | 8 | 11 | 12 | 13 | 14 | 15 | 16 | |
| 5 | • | 20 | • | 18 | • | 5 | • | 34.1 |
| 5 | 74 | 74 | 306 422 | 63 | 304 967 | 20 | 1 455 | 34.2 |
| 7 | - 276 | 102 | 983 045 | 93 | 964 525 | 22 | 18 520 | 34.3 |
| 4 | • | 105 | • | 97 | • | 18 | • | 35 |
| - | - | 56 | 339 609 | 53 | 339 261 | 7 | 348 | 35.1 |
| - | - | 30 | 145 989 | 29 | 145 836 | 2 | 153 | 35.11 |
| - | - | 26 | 193 620 | 24 | 193 425 | 5 | 195 | 35.12 |
| 1 | • | 11 | 211 768 | 11 | 211 743 | 4 | 25 | 35.2 |
| 1 | • | 16 | 51 377 | 14 | 50 953 | 2 | 424 | 35.3 |
| 2 | • | 13 | 16 552 | 12 | 16 527 | 3 | 25 | 35.4 |
| 50 | - 127 | 452 | 330 487 | 409 | 328 958 | 91 | 1 529 | DN |
| 49 | - 128 | 362 | 280 034 | 323 | 278 990 | 77 | 1 045 | 36 |
| 40 | - 140 | 207 | 230 090 | 178 | 229 393 | 45 | 697 | 36.1 |
| 4 | - 7 | 20 | 17 781 | 19 | 17 781 | 1 | | 36.11 |
| 8 | 2 | 32 | 55 016 | 28 | 54 930 | 6 | 86 | 36.12 |
| 1 | 2 | 11 | 33 783 | 9 | 33 759 | 2 | 24 | 36.13 |
| 26 | - 137 | 135 | 68 526 | 113 | 67 939 | 36 | 587 | 36.14 |
| 1 | 0 | 9 | 54 984 | 9 | 54 984 | - | - | 36.15 |
| 2 | 17 | 41 | 2 236 | 36 | 2 212 | 10 | 24 | 36.2 |
| 1 | - 5 | 30 | 24 091 | 28 | 24 077 | 5 | 14 | 36.3 |
| 3 | - 18 | 23 | 8 212 | 22 | 8 086 | 5 | 126 | 36.4 |
| 1 | 8 | 23 | 7 467 | 22 | 7 396 | 5 | 71 | 36.5 |
| 2 | 9 | 38 | 7 938 | 37 | 7 826 | 7 | 112 | 36.6 |
| 1 | 1 | 90 | 50 453 | 86 | 49 969 | 14 | 484 | 37 |
| 1 | 1 | 22 | 17 009 | 21 | 16 775 | 6 | 234 | 37.1 |
| - | - | 68 | 33 443 | 65 | 33 193 | 8 | 250 | 37.2 |
| 58 | - 3 283 | 141 | 227 904 | 43 | 46 128 | 115 | 181 776 | E |
| 48 | - 4 035 | 97 | 220 380 | 31 | 42 349 | 80 | 178 031 | 40 |
| 36 | - 2 745 | 79 | 211 859 | 24 | 36 700 | 66 | 175 159 | 40.1 |
| 17 | • | 53 | • | 13 | • | 45 | • | 40.11 |
| - | - | - | - | - | - | - | - | 40.11.1 |
| 7 | • | 8 | • | 2 | • | 8 | • | 40.11.2 |
| - | - | 6 | 1 069 | 2 | 547 | 4 | 522 | 40.11.3 |

Noch: 5. Umsatzsteuerpflichtige, deren Lieferungen und Leistungen 2002 nach der Besteuerung der Umsätze und ausgewählten Wirtschaftszweigen

| Systematik-Nr. | Wirtschaftszweig | Steuerpflichtige | Lieferungen und Leistungen | Steuerpflichtige Umsätze | | | |
|----------------|--|------------------|----------------------------|--------------------------|-------------------|------------|----------------|
| | | | | zu 16% | | zu 7 % | |
| | | Anzahl | 1 000 € | Fälle | 1 000 € | Fälle | 1 000 € |
| | | 1 | 2 | 3 | 4 | 5 | 6 |
| 40.11.4 | Elektriz.erzg.a.Wärme-kraft o.Fremdb.z.Vertlg. | 445 | 3 718 384 | 445 | 3 426 982 | 18 | 191 285 |
| 40.11.5 | Sonst.Elektriz.erzg. | | | | | | |
| 40.12 | o.Fremdbezug z.Verteilg. | 595 | 792 484 | 595 | 784 970 | 6 | 127 |
| 40.13 | Elektrizitätsübertragung | 6 | • | 6 | • | - | - |
| | Elektrizitätsverteilung | | | | | | |
| | und -handel | 51 | 13 667 689 | 51 | 13 484 419 | 33 | • |
| 40.2 | Gasversorgung | 88 | 2 406 864 | 88 | 2 319 427 | 20 | 80 216 |
| 40.3 | Wärmeversorgung | 20 | 9 777 | 20 | 9 761 | 1 | 5 |
| 41 | Wasserversorgung | 215 | 552 060 | 186 | 168 613 | 197 | 375 172 |
| F | Baugewerbe | 28 100 | 19 825 752 | 28 082 | 19 415 525 | 596 | 7 947 |
| 45.1 | Vorbereitende Baustellenarbeiten | 564 | 502 855 | 564 | 401 428 | 12 | 1 112 |
| 45.11 | Abbruch-, Spreng-, Ent-rümmerungsgewerbe u.Ä. | 540 | 493 476 | 540 | 392 057 | 12 | 1 112 |
| 45.11.1 | Abbruch-, Spreng- und Enttrümmerungsgewerbe | | | | | | |
| | Erdbehebungsarbeiten | 174 | • | 174 | • | 2 | • |
| 45.11.2 | Erdbehebungsarbeiten | 364 | 224 586 | 364 | 218 097 | 9 | • |
| 45.2 | Hoch- und Tiefbau | 9 408 | 11 749 617 | 9 401 | 11 527 228 | 186 | 1 637 |
| 45.21 | Hochbau, Brücken- und Tunnelbau u.Ä. | 4 459 | 6 583 988 | 4 454 | 6 419 859 | 69 | 393 |
| 45.22 | Dachdeckerei,Bauspengl., Abdichtung u.Zimmerei | 3 160 | 1 603 637 | 3 160 | 1 582 987 | 73 | 779 |
| 45.22.1 | Dachdeckerei und Bauspenglerei | 1 376 | 765 174 | 1 376 | 763 329 | 16 | 34 |
| 45.22.2 | Abdichtung gegen Wasser und Feuchtigkeit | 520 | 153 721 | 520 | 143 972 | 5 | 61 |
| 45.22.3 | Zimmerei und Ingenieurholzbau | 1 264 | 684 743 | 1 264 | 675 685 | 52 | 684 |
| 45.23 | Bau v.Sträßen,Bahnverk.-str.,Rollb.,Sportanlg. | 712 | 2 328 589 | 712 | 2 309 484 | 19 | 84 |
| 45.23.1 | Bau von Straßen, Rollbahnen und Sportanlagen | 674 | 2 012 803 | 674 | 1 993 345 | 19 | 84 |
| 45.23.2 | Bau von Bahnverkehrsstrecken | 38 | 315 786 | 38 | 316 139 | - | - |
| 45.24 | Wasserbau | 63 | 85 560 | 63 | 84 463 | 3 | 102 |
| 45.25 | Sonstig.spezialisierter Hoch- und Tiefbau | 1 014 | 1 147 842 | 1 012 | 1 130 435 | 22 | 278 |
| 45.25.1 | Brunnenbau | 52 | 163 728 | 52 | 158 080 | 4 | 1 |
| 45.25.2 | Schachtbau | 6 | • | 6 | • | 1 | • |
| 45.25.3 | Schornstein-, Feuerungs- und Industrieofenbau | 75 | 93 730 | 75 | 85 497 | 2 | 1 |
| 45.25.4 | Gerüstbau | 171 | 73 885 | 171 | 73 246 | 3 | 208 |
| 45.25.5 | Gebäudetrocknung | 65 | • | 64 | • | 2 | • |
| 45.25.6 | Sonstig.spezialisierter Hoch-und Tiefbau, ang. | 645 | 798 895 | 644 | 796 405 | 10 | 46 |
| 45.3 | Bauinstallation | 8 724 | 4 628 032 | 8 718 | 4 570 341 | 211 | 3 158 |
| 45.31 | Elektroinstallation | 2 923 | 1 696 740 | 2 923 | 1 682 603 | 113 | 1 982 |
| 45.32 | Dämmung gegen Kälte, Wärme, Schall,Erschüttg. | 452 | 209 706 | 452 | 205 963 | 6 | 73 |
| 45.33 | Klempnerei,Gas-,Wasser-, Heizungs-u.Lüftunginst. | 4 108 | 2 424 990 | 4 106 | 2 397 128 | 76 | 328 |
| 45.34 | Sonstige Bauinstallation | 1 241 | 296 597 | 1 237 | 284 647 | 16 | 776 |
| 45.4 | Sonstiges Ausbaugewerbe | 9 326 | 2 861 139 | 9 321 | 2 834 954 | 184 | 2 036 |
| 45.41 | Stuckateurgewerbe, Gipserei und Verputzerei | 1 134 | 172 047 | 1 134 | 170 969 | 13 | 338 |
| 45.42 | Bautischlerei und schlosserei | 2 330 | 790 492 | 2 328 | 780 151 | 56 | 791 |
| 45.43 | Fußboden-, Fliesen-u. Plattenleg.,Raumausstg. | 1 967 | 621 019 | 1 966 | 617 255 | 32 | 496 |
| 45.43.2 | Fliesen-, Platten- und Mosaiklegerei | 806 | 321 734 | 806 | 319 325 | 10 | 291 |
| 45.43.3 | Estrichlegerei | 130 | 59 960 | 130 | 59 917 | 1 | 0 |

| Steuerpflichtige Umsätze | | Steuerfreie Umsätze | | | | | | Systematik-Nr. |
|----------------------------|----------|---------------------|---------|--------------------|---------|---------------------|---------|----------------|
| zu anderen Steuersätzen | | zusammen | | darunter | | | | |
| | | | | mit Vorsteuerabzug | | ohne Vorsteuerabzug | | |
| Fälle | 1 000 € | Fälle | 1 000 € | Fälle | 1 000 € | Fälle | 1 000 € | |
| 7 | 8 | 11 | 12 | 13 | 14 | 15 | 16 | |
| 8 | 285 | 27 | 99 832 | 4 | 3 767 | 25 | 96 064 | 40.11.4 |
| 2 | 105 | 12 | 7 282 | 5 | 3 819 | 8 | 3 462 | 40.11.5 |
| - | - | - | - | - | - | - | - | 40.12 |
| 19 | • | 26 | • | 11 | • | 21 | • | 40.13 |
| 12 | - 1 290 | 17 | 8 511 | 6 | 5 638 | 14 | 2 873 | 40.2 |
| - | - | 1 | 11 | 1 | 11 | - | - | 40.3 |
| 10 | 752 | 44 | 7 524 | 12 | 3 779 | 35 | 3 745 | 41 |
| 535 | - 20 024 | 1 837 | 422 305 | 1 183 | 249 866 | 780 | 172 438 | F |
| 14 | - 1 | 44 | 100 316 | 40 | 99 361 | 8 | 955 | 45.1 |
| 13 | - 1 | 43 | 100 309 | 39 | 99 353 | 8 | 955 | 45.11 |
| 3 | • | 22 | • | 19 | • | 6 | • | 45.11.1 |
| 10 | • | 20 | 5 950 | 19 | 5 941 | 1 | 9 | 45.11.2 |
| 204 | - 20 679 | 731 | 241 431 | 346 | 81 805 | 433 | 159 626 | 45.2 |
| 111 | - 8 170 | 449 | 171 905 | 162 | 31 001 | 314 | 140 904 | 45.21 |
| 45 | - 107 | 142 | 19 978 | 80 | 13 731 | 68 | 6 247 | 45.22 |
| 27 | - 86 | 66 | 1 896 | 39 | 927 | 27 | 969 | 45.22.1 |
| 2 | 33 | 15 | 9 654 | 11 | 9 247 | 6 | 407 | 45.22.2 |
| 16 | - 54 | 61 | 8 428 | 30 | 3 556 | 35 | 4 871 | 45.22.3 |
| 25 | - 5 444 | 51 | 24 464 | 39 | 14 020 | 20 | 10 444 | 45.23 |
| 24 | - 5 046 | 48 | 24 419 | 37 | 13 976 | 19 | 10 443 | 45.23.1 |
| 1 | - 398 | 3 | 44 | 2 | 43 | 1 | 1 | 45.23.2 |
| 2 | 2 | 9 | 994 | 9 | 994 | - | - | 45.24 |
| 21 | - 6 960 | 80 | 24 090 | 56 | 22 060 | 31 | 2 030 | 45.25 |
| 3 | - 388 | 10 | 6 035 | 9 | 6 008 | 2 | 27 | 45.25.1 |
| - | - | 1 | • | 1 | • | - | - | 45.25.2 |
| 2 | • | 9 | 8 240 | 8 | • | 2 | • | 45.25.3 |
| 1 | 20 | 13 | 411 | 9 | 379 | 5 | 32 | 45.25.4 |
| 1 | • | 2 | • | 1 | • | 1 | • | 45.25.5 |
| 14 | - 6 583 | 45 | 9 027 | 28 | 7 432 | 21 | 1 595 | 45.25.6 |
| 188 | 1 033 | 649 | 53 500 | 478 | 47 932 | 216 | 5 568 | 45.3 |
| 57 | - 217 | 261 | 12 372 | 195 | 10 207 | 84 | 2 165 | 45.31 |
| 7 | - 6 | 33 | 3 677 | 28 | 3 563 | 8 | 113 | 45.32 |
| 119 | 1 355 | 285 | 26 179 | 204 | 24 020 | 97 | 2 159 | 45.33 |
| 5 | - 99 | 70 | 11 273 | 51 | 10 142 | 27 | 1 131 | 45.34 |
| 127 | - 403 | 399 | 24 552 | 307 | 19 012 | 119 | 5 540 | 45.4 |
| 8 | 45 | 24 | 695 | 16 | 319 | 9 | 376 | 45.41 |
| 39 | - 226 | 128 | 9 775 | 108 | 9 319 | 33 | 457 | 45.42 |
| 33 | - 127 | 93 | 3 396 | 69 | 2 549 | 30 | 847 | 45.43 |
| 16 | - 4 | 43 | 2 121 | 32 | 1 386 | 14 | 735 | 45.43.2 |
| 7 | - 40 | 5 | 84 | 5 | 84 | - | - | 45.43.3 |

Noch: 5. Umsatzsteuerpflichtige, deren Lieferungen und Leistungen 2002 nach der Besteuerung der Umsätze und ausgewählten Wirtschaftszweigen

| Systematik-Nr. | Wirtschaftszweig | Steuerpflichtige | Lieferungen und Leistungen | Steuerpflichtige Umsätze | | | |
|----------------|--|------------------|----------------------------|--------------------------|-------------------|---------------|-------------------|
| | | | | zu 16% | | zu 7 % | |
| | | Anzahl | 1 000 € | Fälle | 1 000 € | Fälle | 1 000 € |
| | | 1 | 2 | 3 | 4 | 5 | 6 |
| 45.43.4 | Sonstige Fußboden- legerei und -kleberei | 476 | 107 406 | 476 | 106 398 | 10 | 178 |
| 45.43.6 | Raumausstattung, ohne ausgeprägten Schwerpunkt | 463 | 106 895 | 462 | 106 617 | 11 | 26 |
| 45.44 | Maler- und Glasergerwerbe | 3 288 | 1 086 781 | 3 287 | 1 079 942 | 72 | 324 |
| 45.44.1 | Maler- und Lackierergewerbe | 3 054 | 1 016 074 | 3 053 | 1 010 573 | 60 | 296 |
| 45.44.2 | Glasergerwerbe | 234 | 70 706 | 234 | 69 369 | 12 | 28 |
| 45.45 | Baugewerbe, anderweitig nicht genannt | 607 | 190 800 | 606 | 186 636 | 11 | 87 |
| 45.5 | Vermietung v.Baumasch.u. geräten m.Bedienungspersonal | 78 | 84 109 | 78 | 81 574 | 3 | 4 |
| G | Handel;Instandhalt.und Rep.v.Kfz u.Gebrauchsg. | 66 357 | 103 319 568 | 64 884 | 71 770 337 | 23 312 | 21 652 858 |
| 50 | Kfz-Handel;Instandhaltg. u.Rep.v.Kfz;Tankstellen | 9 798 | 15 506 050 | 9 786 | 14 192 040 | 1 836 | 157 696 |
| 50.1 | Handel mit Kraftwagen | 4 453 | 10 344 369 | 4 443 | 9 617 945 | 376 | 11 588 |
| 50.10.1 | Handelsvermittlung von Kraftwagen | 324 | 181 669 | 321 | 161 985 | 16 | 488 |
| 50.10.2 | Großhandel mit Kraftwagen | 137 | 926 495 | 136 | 748 708 | 14 | 397 |
| 50.10.3 | Einzelhandel mit Kraftwagen | 3 992 | 9 236 205 | 3 986 | 8 707 252 | 346 | 10 703 |
| 50.2 | Instandhaltung und Reparatur von Kraftwagen | 2 236 | 1 107 676 | 2 236 | 1 083 950 | 145 | 3 629 |
| 50.20.3 | Lackierung von Kraftwagen | 283 | 112 054 | 283 | 110 221 | 5 | 121 |
| 50.20.4 | Autowaschanlagen | 239 | 56 601 | 239 | 54 436 | 22 | 1 259 |
| 50.20.5 | Instandh.u.Rep.v.Kraftw. (oh.Lackierg.u.Autow.) | 1 714 | 939 021 | 1 714 | 919 293 | 118 | 2 250 |
| 50.3 | Handel mit Kraft- wagenteilen und -zubehör | 1 227 | 2 408 699 | 1 226 | 2 020 170 | 94 | 1 656 |
| 50.30.1 | Handelsvermittl.v.Kraft- wagenteilen und -zubehör | 172 | 77 904 | 171 | 74 936 | 9 | 115 |
| 50.30.2 | Großhandel mit Kraft- wagenteilen und -zubehör | 229 | 1 856 949 | 229 | 1 515 071 | 28 | 814 |
| 50.30.3 | Einzelhandel mit Kraft- wagenteilen und -zubehör | 826 | 473 846 | 826 | 430 163 | 57 | 727 |
| 50.4 | Handel m.Krädern,Teilen u.Zubeh.;Instandh.u.Rep. | 417 | 230 498 | 416 | 201 486 | 39 | 404 |
| 50.40.3 | Eh. mit Krafträdern, Kraftradteilen u.Zubehör | 302 | 177 861 | 302 | 164 093 | 23 | 37 |
| 50.5 | Tankstellen | 1 465 | 1 414 809 | 1 465 | 1 268 489 | 1 182 | 140 418 |
| 51 | Handelsvermittlung u. Großh.(o.Handel m.Kfz) | 18 304 | 61 656 940 | 17 821 | 37 559 526 | 4 503 | 16 313 254 |
| 51.1 | Handelsvermittlung | 7 525 | 1 750 353 | 7 437 | 1 497 700 | 847 | 127 557 |
| 51.11 | HV.v.landw. Grundstf., leb.Tieren, text.Rohstf. | 235 | 96 134 | 221 | 41 807 | 111 | 49 869 |
| 51.12 | HV. von Brennstf.,Erzen, Metallen u.techn.Chemik. | 123 | 101 111 | 123 | 92 997 | 7 | 276 |
| 51.13 | HV. von Holz,Baustoffen und Anstrichmitteln | 611 | 148 210 | 611 | 142 084 | 19 | 472 |
| 51.14 | HV.v.Masch.,tech.Bedarf, Wasser-u.Luftfahrz. | 961 | 355 412 | 952 | 315 690 | 48 | 1 698 |
| 51.15 | HV.v.Möb.,Einr.-u.Haus- haltsgegenst.,Metallwar. | 835 | 187 383 | 834 | 176 781 | 48 | 4 835 |
| 51.16 | HV.v.Textil.,Bekleidg., Schuhen u.Lederwaren | 678 | 110 385 | 675 | 106 404 | 30 | 412 |
| 51.17 | HV.v.Nahrungsmitteln, Getränken und Tabakwaren | 468 | 114 880 | 454 | 60 923 | 191 | 45 540 |
| 51.18 | Handelsvermittlung von Waren, ang. | 2 054 | 388 580 | 2 018 | 342 943 | 258 | 15 917 |

| Steuerpflichtige Umsätze | | Steuerfreie Umsätze | | | | | | Systematik-Nr. |
|--------------------------|---------|---------------------|-----------|--------------------|-----------|---------------------|---------|----------------|
| zu anderen Steuersätzen | | zusammen | | darunter | | | | |
| | | | | mit Vorsteuerabzug | | ohne Vorsteuerabzug | | |
| Fälle | 1 000 € | Fälle | 1 000 € | Fälle | 1 000 € | Fälle | 1 000 € | |
| 7 | 8 | 11 | 12 | 13 | 14 | 15 | 16 | |
| 6 | - 85 | 18 | 914 | 12 | 853 | 7 | 62 | 45.43.4 |
| 3 | 1 | 23 | 250 | 17 | 201 | 8 | 49 | 45.43.6 |
| 43 | - 80 | 121 | 6 594 | 86 | 5 467 | 40 | 1 127 | 45.44 |
| 36 | - 53 | 97 | 5 258 | 67 | 4 313 | 35 | 945 | 45.44.1 |
| 7 | - 27 | 24 | 1 336 | 19 | 1 154 | 5 | 182 | 45.44.2 |
| 4 | - 15 | 33 | 4 092 | 28 | 1 358 | 7 | 2 733 | 45.45 |
| 2 | 26 | 14 | 2 505 | 12 | 1 756 | 4 | 749 | 45.5 |
| 1 091 | 8 362 | 13 934 | 9 888 011 | 11 398 | 9 558 983 | 3 904 | 329 028 | G |
| 297 | - 406 | 3 001 | 1 156 719 | 2 418 | 1 084 444 | 978 | 72 276 | 50 |
| 191 | - 964 | 1 743 | 715 799 | 1 532 | 652 289 | 479 | 63 510 | 50.1 |
| 1 | 213 | 119 | 18 983 | 110 | 16 553 | 18 | 2 430 | 50.10.1 |
| 9 | - 305 | 73 | 177 694 | 65 | 173 418 | 16 | 4 276 | 50.10.2 |
| 181 | - 872 | 1 551 | 519 122 | 1 357 | 462 318 | 445 | 56 804 | 50.10.3 |
| 44 | 51 | 385 | 20 045 | 291 | 18 454 | 143 | 1 591 | 50.2 |
| 2 | 2 | 37 | 1 710 | 29 | 1 289 | 12 | 421 | 50.20.3 |
| - | - | 25 | 906 | 14 | 665 | 17 | 242 | 50.20.4 |
| 42 | 49 | 323 | 17 429 | 248 | 16 500 | 114 | 928 | 50.20.5 |
| 36 | 484 | 427 | 386 389 | 386 | 383 306 | 85 | 3 083 | 50.3 |
| 3 | 4 | 48 | 2 850 | 42 | 2 680 | 12 | 170 | 50.30.1 |
| 17 | 414 | 120 | 340 650 | 114 | 338 553 | 14 | 2 096 | 50.30.2 |
| 16 | 67 | 259 | 42 889 | 230 | 42 073 | 59 | 816 | 50.30.3 |
| 3 | - 1 | 142 | 28 609 | 115 | 27 604 | 43 | 1 004 | 50.4 |
| 2 | 0 | 115 | 13 731 | 92 | 12 745 | 38 | 986 | 50.40.3 |
| 23 | 24 | 304 | 5 878 | 94 | 2 790 | 228 | 3 087 | 50.5 |
| 462 | 4 417 | 4 980 | 7 779 742 | 4 471 | 7 586 791 | 1 039 | 192 951 | 51 |
| 34 | 145 | 1 177 | 124 950 | 1 019 | 118 976 | 240 | 5 974 | 51.1 |
| 1 | 7 | 41 | 4 451 | 34 | 3 874 | 10 | 576 | 51.11 |
| 1 | - 1 | 25 | 7 838 | 22 | 7 631 | 5 | 207 | 51.12 |
| 4 | 2 | 80 | 5 652 | 66 | 4 975 | 21 | 677 | 51.13 |
| 10 | 96 | 236 | 37 928 | 215 | 37 412 | 34 | 516 | 51.14 |
| 2 | 0 | 116 | 5 766 | 98 | 5 352 | 26 | 414 | 51.15 |
| 3 | 6 | 102 | 3 563 | 91 | 3 459 | 16 | 104 | 51.16 |
| 2 | 44 | 40 | 8 372 | 33 | 8 229 | 12 | 143 | 51.17 |
| 6 | - 1 | 327 | 29 721 | 281 | 27 291 | 74 | 2 430 | 51.18 |

Noch: 5. Umsatzsteuerpflichtige, deren Lieferungen und Leistungen 2002 nach der Besteuerung der Umsätze und ausgewählten Wirtschaftszweigen

| Systematik-Nr. | Wirtschaftszweig | Steuerpflichtige | Lieferungen und Leistungen | Steuerpflichtige Umsätze | | | |
|----------------|---|------------------|----------------------------|--------------------------|------------------|--------------|------------------|
| | | | | zu 16% | | zu 7 % | |
| | | | | Fälle | 1 000 € | Fälle | 1 000 € |
| | | Anzahl | 1 000 € | Fälle | 1 000 € | Fälle | 1 000 € |
| | | 1 | 2 | 3 | 4 | 5 | 6 |
| 51.19 | Handelvermittlung von Waren o.ausgepr.Schwerp. | 1 560 | 248 259 | 1 549 | 218 070 | 135 | 8 537 |
| 51.2 | Gh. mit landw. Grundstoff. u.lebenden Tieren | 1 574 | 9 330 747 | 1 386 | 2 909 512 | 1 387 | 6 045 870 |
| 51.21 | Gh. mit Getreide, Saatgut und Futtermitteln | 539 | 5 981 466 | 507 | 2 763 111 | 470 | 2 956 298 |
| 51.22 | Großhandel mit Blumen und Pflanzen | 280 | 567 399 | 234 | 89 572 | 237 | 446 812 |
| 51.23 | Großhandel mit lebenden Tieren | 735 | 2 767 972 | 625 | 48 660 | 678 | 2 642 757 |
| 51.3 | Gh.m.Nahrungsmitteln, Getränken und Tabakwaren | 1 688 | 14 920 162 | 1 558 | 4 474 041 | 1 225 | 9 519 691 |
| 51.31 | Großhandel mit Obst, Gemüse und Kartoffeln | 283 | 1 128 791 | 243 | 75 096 | 257 | 994 830 |
| 51.32 | Gh. m. Fleisch, Fleischwaren, Geflügel und Wild | 271 | 1 942 093 | 243 | 129 079 | 238 | 1 569 925 |
| 51.33 | Gh.m.Milcherz.,Eiern, Speiseöl,Nahrungsfetten | 141 | 1 077 819 | 120 | 85 604 | 126 | 953 476 |
| 51.34 | Großhandel mit Getränken | 495 | 1 641 737 | 495 | 1 408 792 | 198 | 16 946 |
| 51.35 | Großhandel mit Tabakwaren | 56 | 621 491 | 55 | 594 382 | 32 | 11 540 |
| 51.36 | Großhandel mit Zucker, Süßwaren und Backwaren | 61 | 1 134 357 | 57 | 69 674 | 52 | 958 718 |
| 51.37 | Großhandel mit Kaffee, Tee, Kakao und Gewürzen | 42 | 352 245 | 40 | 69 239 | 35 | 224 969 |
| 51.38 | Großhandel mit sonst. Nahrungsmitteln | 225 | 1 143 212 | 197 | 128 110 | 200 | 865 117 |
| 51.38.1 | Großhandel mit Fisch und Fischerzeugnissen | 70 | 129 901 | 61 | 9 069 | 67 | 81 283 |
| 51.38.3 | Großhandel mit Nahrungsmitteln, ang. | 148 | 1 003 827 | 129 | 116 408 | 127 | 777 168 |
| 51.39 | Gh.m.Nahrungsmitteln, Getränken u. Tabakw.oaS. | 114 | 5 878 418 | 108 | 1 914 065 | 87 | 3 924 171 |
| 51.39.1 | Großhandel mit tiefgefroren.Nahrungsm. oaS. | 27 | 347 476 | 23 | 7 230 | 22 | 323 152 |
| 51.39.2 | Gh.m.sonst.Nahrungsm., Getränken u.Tabakw. oaS. | 87 | 5 530 942 | 85 | 1 906 835 | 65 | 3 601 019 |
| 51.4 | Großhandel m.Gebruuchs- und Verbrauchsgütern | 2 266 | 10 580 888 | 2 241 | 8 633 962 | 430 | 396 185 |
| 51.41 | Großhandel mit Textilien | 221 | 298 478 | 220 | 223 803 | 11 | 384 |
| 51.42 | Großhandel mit Bekleidung und Schuhen | 212 | 1 078 776 | 210 | 957 021 | 15 | 349 |
| 51.43 | Gh.mit elektr.Haush.-u. Unterhaltungsger. usw. | 394 | 2 957 799 | 392 | 2 682 583 | 32 | 2 199 |
| 51.44 | Gh.m.Haushaltswaren aus Metall,keram.Erzeugn.usw | 133 | 186 073 | 132 | 158 575 | 21 | 732 |
| 51.44.4 | Großhandel mit Wasch-, Putz-u.Reinigungsmitteln | 60 | 54 108 | 60 | 53 439 | 8 | 39 |
| 51.45 | Gh.mit kosmetisch. Erzeugn.u.Körperpflegem. | 55 | 83 542 | 53 | 75 254 | 13 | 1 275 |
| 51.46 | Gh.m.pharmazeut.,mediz. u.orthopäd.Erzeugnissen | 303 | 1 148 054 | 294 | 939 416 | 133 | 88 736 |
| 51.46.1 | Großhandel mit pharmaz. Erzeugnissen | 91 | 714 363 | 91 | 603 408 | 45 | 32 608 |
| 51.46.2 | Gh.m.medizin.u.orthopäd. Artikeln und Laborbedarf | 142 | 351 581 | 141 | 262 231 | 61 | 48 864 |
| 51.46.3 | Großhandel mit Dentalbedarf | 70 | 82 110 | 62 | 73 777 | 27 | 7 263 |
| 51.47 | Großhandel m. sonst.Gebruuchs-u.Verbrauchsgüt. | 948 | 4 828 165 | 940 | 3 597 311 | 205 | 302 511 |
| 51.47.1 | Großhandel m.nicht elektr. Haushaltsgeräten | 24 | 131 632 | 24 | 113 111 | 8 | 2 599 |
| 51.47.2 | Großhandel mit Spielwaren u.Musikinstrument. | 47 | 77 418 | 47 | 70 498 | 18 | 194 |
| 51.47.3 | Gh.m.Fahrrädern,-teilen u.-zubeh.,Sport-u.ä.Art. | 127 | 281 396 | 126 | 248 134 | 27 | 256 |

| Steuerpflichtige Umsätze | | Steuerfreie Umsätze | | | | | | Systematik-Nr. |
|----------------------------|---------|---------------------|-----------|--------------------|-----------|---------------------|---------|----------------|
| zu anderen Steuersätzen | | zusammen | | darunter | | | | |
| | | | | mit Vorsteuerabzug | | ohne Vorsteuerabzug | | |
| Fälle | 1 000 € | Fälle | 1 000 € | Fälle | 1 000 € | Fälle | 1 000 € | |
| 7 | 8 | 11 | 12 | 13 | 14 | 15 | 16 | |
| 5 | - 7 | 210 | 21 658 | 179 | 20 751 | 42 | 907 | 51.19 |
| 37 | 2 728 | 374 | 372 637 | 332 | 350 560 | 85 | 22 077 | 51.2 |
| 21 | 2 403 | 183 | 259 654 | 158 | 239 237 | 51 | 20 417 | 51.21 |
| 4 | - 54 | 72 | 31 067 | 67 | 30 251 | 14 | 817 | 51.22 |
| 11 | 672 | 106 | 75 884 | 95 | 75 077 | 18 | 806 | 51.23 |
| 45 | 1 271 | 438 | 925 159 | 364 | 887 876 | 122 | 37 282 | 51.3 |
| 4 | 887 | 80 | 57 978 | 72 | 57 670 | 17 | 308 | 51.31 |
| 2 | 0 | 74 | 243 089 | 65 | 242 236 | 14 | 853 | 51.32 |
| 2 | 287 | 29 | 38 452 | 25 | 38 277 | 9 | 175 | 51.33 |
| 25 | - 8 | 53 | 216 008 | 35 | 210 645 | 22 | 5 363 | 51.34 |
| 5 | - 33 | 17 | 15 603 | 7 | 1 141 | 11 | 14 462 | 51.35 |
| 1 | 0 | 16 | 105 965 | 16 | 105 924 | 3 | 41 | 51.36 |
| - | - | 21 | 58 036 | 18 | 57 880 | 7 | 156 | 51.37 |
| 2 | 139 | 99 | 149 847 | 92 | 137 131 | 20 | 12 716 | 51.38 |
| - | - | 35 | 39 549 | 33 | 39 114 | 4 | 435 | 51.38.1 |
| 2 | 139 | 63 | 110 112 | 58 | 97 831 | 16 | 12 281 | 51.38.3 |
| 4 | 0 | 49 | 40 182 | 34 | 36 971 | 19 | 3 210 | 51.39 |
| - | - | 12 | 17 094 | 10 | 16 493 | 3 | 601 | 51.39.1 |
| 4 | 0 | 37 | 23 088 | 24 | 20 478 | 16 | 2 609 | 51.39.2 |
| 91 | 480 | 927 | 1 550 261 | 849 | 1 462 141 | 205 | 88 120 | 51.4 |
| 5 | 56 | 88 | 74 236 | 83 | 72 789 | 11 | 1 447 | 51.41 |
| 12 | - 27 | 112 | 121 434 | 104 | 118 805 | 27 | 2 629 | 51.42 |
| 17 | - 150 | 177 | 273 168 | 162 | 258 169 | 42 | 14 999 | 51.43 |
| 6 | 9 | 53 | 26 757 | 50 | 25 790 | 18 | 967 | 51.44 |
| 1 | - 1 | 21 | 631 | 19 | 359 | 9 | 272 | 51.44.4 |
| 2 | 1 | 22 | 7 012 | 21 | 6 490 | 4 | 522 | 51.45 |
| 5 | - 63 | 125 | 119 965 | 114 | 118 921 | 25 | 1 043 | 51.46 |
| - | - | 36 | 78 346 | 32 | 77 425 | 12 | 921 | 51.46.1 |
| 4 | 1 | 62 | 40 485 | 57 | 40 367 | 10 | 118 | 51.46.2 |
| 1 | - 63 | 27 | 1 133 | 25 | 1 129 | 3 | 4 | 51.46.3 |
| 44 | 655 | 350 | 927 689 | 315 | 861 177 | 78 | 66 512 | 51.47 |
| 1 | 2 | 10 | 15 919 | 8 | 15 914 | 2 | 5 | 51.47.1 |
| 1 | - 11 | 22 | 6 737 | 22 | 6 712 | 3 | 24 | 51.47.2 |
| 6 | - 6 | 48 | 33 012 | 46 | 32 584 | 8 | 427 | 51.47.3 |

Noch: 5. Umsatzsteuerpflichtige, deren Lieferungen und Leistungen 2002 nach der Besteuerung der Umsätze und ausgewählten Wirtschaftszweigen

| Systematik-Nr. | Wirtschaftszweig | Steuerpflichtige | Lieferungen und Leistungen | Steuerpflichtige Umsätze | | | |
|----------------|---|------------------|----------------------------|--------------------------|-------------------|---------------|------------------|
| | | | | zu 16% | | zu 7 % | |
| | | | | Fälle | 1 000 € | Fälle | 1 000 € |
| | | Anzahl | 1 000 € | | | | |
| | | 1 | 2 | 3 | 4 | 5 | 6 |
| 51.47.4 | Großhandel mit Uhren, Edelmetallwar. u. Schmuck | 79 | 44 679 | 77 | 42 219 | 5 | 195 |
| 51.47.5 | Gh. m. Leder-u. Täschnerwaren, Gesch.-u. Werbear. | 158 | 152 249 | 158 | 135 232 | 33 | 1 313 |
| 51.47.6 | Gh. m. Möb., Einr. gegenst., Antiquität., Bodenbelägen | 249 | 1 190 620 | 249 | 1 036 921 | 22 | 24 801 |
| 51.47.7 | Gh. mit feinmechan., Foto- u. optischen Erzeugnissen | 53 | 1 276 988 | 52 | 699 105 | 10 | 639 |
| 51.47.8 | Gh. m. Kart., Papier, Pappe, Schreib-, Bürobedarf usw | 211 | 1 673 185 | 207 | 1 252 091 | 82 | 272 514 |
| 51.5 | Gh. m. nicht landw. Halbwaren, Altmat. u. Restst. | 2 893 | 18 548 112 | 2 878 | 14 896 411 | 359 | 114 062 |
| 51.51 | Gh. m. festen Brennstoffen u. Mineralölerzeugnissen | 215 | 5 463 095 | 215 | 3 727 740 | 48 | 4 823 |
| 51.52 | Großhandel mit Erzen, Metallen u. Metallhalbzg. | 157 | 1 116 825 | 157 | 968 970 | 12 | 379 |
| 51.53 | Gh. m. Holz, Baustoff., Anstrichm. u. Sanitärkeramik | 1 562 | 7 245 784 | 1 555 | 6 969 077 | 218 | 88 613 |
| 51.53.1 | Gh. m. Holz, Baustoff., Anstrichm. u. Sanitärker. oa S | 204 | 3 151 564 | 203 | 3 062 854 | 46 | 71 610 |
| 51.53.2 | Großhandel mit Roh- und Schnittholz | 186 | 511 567 | 185 | 460 118 | 42 | 3 913 |
| 51.53.3 | Gh. m. sonst. Holzhalbwaren sow. Bauelem. a. Holz | 301 | 451 072 | 298 | 417 139 | 22 | 149 |
| 51.53.4 | Gh. m. Baustf. und Bauelementen a. mineral. Stoffen | 774 | 2 858 106 | 772 | 2 790 265 | 105 | 12 927 |
| 51.53.5 | Großhandel mit Flachglas | 30 | 192 778 | 30 | 167 271 | 1 | 4 |
| 51.53.6 | Großhandel mit Anstrichmitteln | 29 | 42 277 | 29 | 37 998 | 2 | 11 |
| 51.53.7 | Großhandel mit Sanitärkeramik | 38 | 38 421 | 38 | 33 433 | - | - |
| 51.54 | Gh. m. Metallw. u. Ä. f. d. Bau u. Inst. bedarf f. Gas usw. | 405 | 1 743 483 | 404 | 1 655 666 | 24 | 535 |
| 51.55 | Großhandel mit chemischen Erzeugnissen | 190 | 2 500 463 | 187 | 1 201 160 | 39 | 18 534 |
| 51.56 | Großhandel mit sonstigen Halbwaren | 23 | 130 721 | 22 | 69 827 | 1 | 1 |
| 51.57 | Großhandel m. Altmater. und Reststoffen | 341 | 347 740 | 338 | 303 970 | 17 | 1 177 |
| 51.8 | Großhandel m. Maschinen, Ausrüstungen u. Zubehör | 1 833 | 5 658 868 | 1 820 | 4 544 116 | 158 | 31 835 |
| 51.81 | Großhandel mit Werkzeugmaschinen | 83 | 115 151 | 83 | 103 042 | 5 | 19 |
| 51.82 | Großhandel m. Bergwerks-, Bau- u. Baustoffmaschin. | 126 | 541 749 | 125 | 450 706 | 6 | 38 |
| 51.84 | Gh. m. DV-Gerät., peripher. Einheiten und Software | 113 | 968 884 | 113 | 862 371 | 16 | 241 |
| 51.85 | Großhandel mit sonst. Büromasch. u. Büromöbeln | 141 | 262 932 | 141 | 215 333 | 21 | 1 019 |
| 51.86 | Großhandel mit elektron. Bauelementen | 7 | 76 716 | 6 | 64 030 | - | - |
| 51.87 | Großhand. m. sonst. Masch. usw. (o. landw. Maschinen) | 852 | 2 330 389 | 843 | 1 709 970 | 63 | 25 623 |
| 51.88 | Großhandel mit landwirt. Maschinen und Geräten | 504 | 1 358 914 | 502 | 1 135 457 | 46 | 4 893 |
| 51.9 | Sonstiger Großhandel | 525 | 867 810 | 501 | 603 783 | 97 | 78 054 |
| 52 | Eh. (o. Handel m. Kfz u. Tankst.); Rep. v. Geb. gü. | 38 255 | 26 156 578 | 37 277 | 20 018 770 | 16 973 | 5 181 908 |
| 52.1 | Einzelhand. m. Waren versch. Art (i. Verkaufsrr.) | 4 670 | 5 826 089 | 4 614 | 2 770 207 | 3 537 | 2 563 374 |
| 52.11 | Eh. mit Waren versch. Art, Hauptr. Nahrungsm. usw. | 2 934 | 4 248 259 | 2 892 | 1 492 120 | 2 648 | 2 319 255 |
| 52.12 | Sonst. Einzelhandel mit Waren verschiedener Art | 1 736 | 1 577 830 | 1 722 | 1 278 087 | 889 | 244 120 |

| Steuerpflichtige Umsätze | | Steuerfreie Umsätze | | | | | | Systematik-Nr. |
|--------------------------|---------|---------------------|-----------|--------------------|-----------|---------------------|---------|----------------|
| zu anderen Steuersätzen | | zusammen | | darunter | | | | |
| | | | | mit Vorsteuerabzug | | ohne Vorsteuerabzug | | |
| Fälle | 1 000 € | Fälle | 1 000 € | Fälle | 1 000 € | Fälle | 1 000 € | |
| 7 | 8 | 11 | 12 | 13 | 14 | 15 | 16 | |
| 3 | - 34 | 22 | 2 299 | 19 | 2 238 | 4 | 61 | 51.47.4 |
| 3 | - 14 | 48 | 15 718 | 46 | 11 617 | 8 | 4 102 | 51.47.5 |
| 14 | 140 | 91 | 128 758 | 80 | 123 370 | 21 | 5 388 | 51.47.6 |
| 2 | - 122 | 23 | 577 366 | 20 | 534 366 | 7 | 43 000 | 51.47.7 |
| 14 | 700 | 86 | 147 881 | 74 | 134 376 | 25 | 13 505 | 51.47.8 |
| 185 | 107 | 870 | 3 537 532 | 787 | 3 513 663 | 177 | 23 869 | 51.5 |
| 15 | 14 | 59 | 1 730 518 | 53 | 1 728 407 | 14 | 2 111 | 51.51 |
| 7 | 616 | 82 | 146 860 | 74 | 141 432 | 21 | 5 428 | 51.52 |
| 114 | - 196 | 377 | 188 289 | 326 | 183 552 | 85 | 4 737 | 51.53 |
| 20 | 148 | 54 | 16 953 | 47 | 16 247 | 14 | 705 | 51.53.1 |
| 17 | - 2 | 53 | 47 539 | 50 | 47 507 | 6 | 33 | 51.53.2 |
| 11 | 21 | 71 | 33 763 | 65 | 33 291 | 16 | 472 | 51.53.3 |
| 61 | - 128 | 169 | 55 041 | 140 | 51 727 | 38 | 3 315 | 51.53.4 |
| 3 | - 232 | 6 | 25 735 | 4 | 25 691 | 4 | 44 | 51.53.5 |
| 1 | 1 | 14 | 4 266 | 11 | 4 260 | 3 | 6 | 51.53.6 |
| 1 | - 3 | 10 | 4 991 | 9 | 4 829 | 4 | 162 | 51.53.7 |
| 38 | - 280 | 156 | 87 562 | 145 | 86 403 | 33 | 1 158 | 51.54 |
| 6 | - 29 | 98 | 1 280 798 | 96 | 1 270 590 | 13 | 10 209 | 51.55 |
| - | - | 13 | 60 893 | 13 | 60 893 | - | - | 51.56 |
| 5 | - 19 | 85 | 42 612 | 80 | 42 385 | 11 | 227 | 51.57 |
| 64 | - 1 345 | 919 | 1 084 261 | 870 | 1 075 058 | 161 | 9 203 | 51.8 |
| 3 | - 115 | 41 | 12 204 | 38 | 11 827 | 8 | 377 | 51.81 |
| 8 | - 34 | 80 | 91 038 | 80 | 89 729 | 16 | 1 309 | 51.82 |
| 5 | 1 | 49 | 106 271 | 43 | 105 998 | 10 | 273 | 51.84 |
| 4 | 1 | 45 | 46 579 | 42 | 46 527 | 8 | 52 | 51.85 |
| - | - | 5 | 12 686 | 5 | 12 686 | - | - | 51.86 |
| 22 | - 452 | 486 | 595 248 | 465 | 589 710 | 75 | 5 537 | 51.87 |
| 22 | - 746 | 207 | 219 310 | 191 | 217 657 | 44 | 1 653 | 51.88 |
| 6 | 1 030 | 275 | 184 942 | 250 | 178 517 | 49 | 6 425 | 51.9 |
| 332 | 4 351 | 5 953 | 951 550 | 4 509 | 887 748 | 1 887 | 63 802 | 52 |
| 23 | 1 238 | 745 | 491 270 | 381 | 482 064 | 422 | 9 205 | 52.1 |
| 14 | 328 | 425 | 436 556 | 168 | 434 398 | 284 | 2 159 | 52.11 |
| 9 | 910 | 320 | 54 713 | 213 | 47 667 | 138 | 7 047 | 52.12 |

Noch: 5. Umsatzsteuerpflichtige, deren Lieferungen und Leistungen 2002 nach der Besteuerung der Umsätze und ausgewählten Wirtschaftszweigen

| Systematik-Nr. | Wirtschaftszweig | Steuerpflichtige | Lieferungen und Leistungen | Steuerpflichtige Umsätze | | | |
|----------------|--|------------------|----------------------------|--------------------------|-------------------|--------------|----------------|
| | | | | zu 16% | | zu 7 % | |
| | | | | Fälle | 1 000 € | Fälle | 1 000 € |
| | | Anzahl | 1 000 € | | | | |
| | | 1 | 2 | 3 | 4 | 5 | 6 |
| 52.2 | Fach-Eh.m.Nahrungsmitt. usw.(in Verkaufsräumen) | 3 972 | 1 683 343 | 3 453 | 695 962 | 3 406 | 949 094 |
| 52.21 | Einzelhandel mit Obst, Gemüse und Kartoffeln | 790 | 184 263 | 599 | 24 328 | 753 | 158 935 |
| 52.22 | Eh.mit Fleisch, Fleischwaren, Geflügel und Wild | 630 | 342 716 | 523 | 31 850 | 572 | 286 156 |
| 52.23 | Eh. mit Fisch und Fisch-erzeugn., Meeresfrüchten | 357 | 94 656 | 247 | 10 900 | 338 | 82 189 |
| 52.24 | Einzelhandel mit Back- und Süßwaren | 558 | 252 487 | 515 | 36 990 | 526 | 214 390 |
| 52.24.1 | Einzelhandel mit Backwaren | 442 | 230 108 | 419 | 31 354 | 420 | 197 752 |
| 52.25 | Einzelhandel mit Getränken | 593 | 444 610 | 593 | 434 146 | 270 | 10 252 |
| 52.26 | Einzelhandel mit Tabakwaren | 282 | 107 651 | 282 | 92 537 | 254 | 14 263 |
| 52.27 | Sonst.Facheinzelhandel mit Nahrungsmitteln | 762 | 256 959 | 694 | 65 211 | 693 | 182 909 |
| 52.27.1 | Einzelhandel mit Reformwaren | 182 | 95 314 | 179 | 23 457 | 168 | 71 466 |
| 52.27.5 | Sonst. Fach-Eh. mit Nahrungsm.(o.Reformwar.) | 580 | 161 645 | 515 | 41 754 | 525 | 111 444 |
| 52.3 | Apotheken;Fach-Eh.m.med. Art.usw.(i.Verkaufsr.) | 3 358 | 5 344 024 | 3 354 | 4 844 668 | 2 682 | 473 601 |
| 52.31 | Apotheken | 2 164 | 2 909 348 | 2 164 | 2 840 006 | 2 075 | 66 710 |
| 52.32 | Einzelhandel mit med. u.orthopädischen Artik. | 539 | 485 363 | 537 | 279 758 | 359 | • |
| 52.33 | Einzelhandel m.Parfüm-waren u.Körperpflegem. | 655 | 1 949 313 | 653 | 1 724 904 | 248 | • |
| 52.33.1 | Eh.mit kosmet.Erzeugn. usw.(oh.Drogerieartikel) | 351 | • | 350 | • | 68 | • |
| 52.33.2 | Einzelhandel mit Drogerieartikeln | 304 | • | 303 | • | 180 | • |
| 52.4 | Sonst.Facheinzelhandel (in Verkaufsräumen) | 21 749 | 11 484 364 | 21 562 | 10 264 604 | 5 929 | 893 486 |
| 52.41 | Einzelhandel mit Textilien | 576 | 160 490 | 575 | 157 738 | 91 | 599 |
| 52.41.1 | Einzelhandel mit Haushaltstextilien | 228 | 107 413 | 228 | 105 487 | 19 | 275 |
| 52.41.2 | Eh.m.Kurzw.,Schneiderei-bedarf,Handarbeiten usw | 348 | 53 076 | 347 | 52 251 | 72 | 324 |
| 52.42 | Einzelhandel mit Bekleidung | 3 086 | 2 308 010 | 3 083 | 2 258 925 | 170 | 5 842 |
| 52.42.1 | Einzelhandel mit Bekleidung oaS. | 1 803 | 1 499 802 | 1 800 | 1 480 730 | 117 | 5 063 |
| 52.42.2 | Eh.mit Herrenbekleidung und Bekleidungszubehör | 220 | 204 923 | 220 | 202 476 | 2 | 0 |
| 52.42.3 | Eh.mit Damenbekleidung und Bekleidungszubehör | 806 | 550 615 | 806 | 524 354 | 28 | 559 |
| 52.42.4 | Eh.m.Kinder-u.Säugl.be-kleidung,Bekleidg.zubeh. | 207 | 38 551 | 207 | 38 226 | 17 | 81 |
| 52.43 | Einzelhandel mit Schuhen und Lederwaren | 951 | 408 256 | 951 | 397 566 | 123 | 7 117 |
| 52.43.1 | Einzelhandel mit Schuhen | 761 | 339 962 | 761 | 331 436 | 106 | 6 709 |
| 52.43.2 | Einzelhandel mit Leder- und Taschnervaren | 190 | 68 294 | 190 | 66 130 | 17 | 408 |
| 52.44 | Eh.m.Möbeln,Einr.gegen-ständen und Hausrat ang. | 2 310 | 2 077 086 | 2 308 | 2 044 996 | 221 | 7 169 |
| 52.44.1 | Einzelhandel mit Wohnmöbeln | 1 173 | 1 696 424 | 1 173 | 1 679 170 | 78 | 4 104 |
| 52.44.2 | Einzelhandel mit Beleuchtungsartikeln | 91 | 32 922 | 91 | 30 467 | 2 | 1 |
| 52.44.3 | Einzelhandel mit Haushaltsgegenständen | 234 | 90 321 | 234 | 86 633 | 49 | 1 071 |
| 52.44.4 | Eh. mit keramischen Erzeugnissen u.Glaswaren | 294 | 100 824 | 293 | 97 233 | 71 | 830 |

| Steuerpflichtige Umsätze | | Steuerfreie Umsätze | | | | | | Systematik-Nr. |
|--------------------------|---------|---------------------|---------|--------------------|---------|---------------------|---------|----------------|
| zu anderen Steuersätzen | | zusammen | | darunter | | | | |
| | | | | mit Vorsteuerabzug | | ohne Vorsteuerabzug | | |
| Fälle | 1 000 € | Fälle | 1 000 € | Fälle | 1 000 € | Fälle | 1 000 € | |
| 7 | 8 | 11 | 12 | 13 | 14 | 15 | 16 | |
| 22 | 399 | 284 | 37 888 | 163 | 35 759 | 141 | 2 128 | 52.2 |
| 5 | 163 | 27 | 837 | 22 | 826 | 5 | 11 | 52.21 |
| 1 | 42 | 43 | 24 668 | 27 | 24 435 | 17 | 233 | 52.22 |
| 1 | 41 | 19 | 1 526 | 14 | 1 370 | 7 | 157 | 52.23 |
| 5 | 192 | 37 | 915 | 19 | 392 | 20 | 523 | 52.24 |
| 5 | 192 | 32 | 810 | 16 | 326 | 18 | 484 | 52.24.1 |
| 4 | - 56 | 28 | 268 | 15 | 148 | 15 | 120 | 52.25 |
| 2 | - 1 | 56 | 852 | 22 | 150 | 44 | 702 | 52.26 |
| 4 | 17 | 74 | 8 822 | 44 | 8 440 | 33 | 382 | 52.27 |
| 1 | 6 | 15 | 386 | 9 | 354 | 7 | 32 | 52.27.1 |
| 3 | 12 | 59 | 8 436 | 35 | 8 085 | 26 | 351 | 52.27.5 |
| 13 | - 21 | 497 | 25 776 | 393 | 23 965 | 130 | 1 811 | 52.3 |
| 4 | - 17 | 291 | 2 649 | 252 | 2 010 | 53 | 639 | 52.31 |
| 3 | • | 111 | 18 126 | 83 | 17 732 | 36 | 394 | 52.32 |
| 6 | • | 95 | 5 001 | 58 | 4 223 | 41 | 778 | 52.33 |
| - | - | 43 | • | 31 | • | 13 | • | 52.33.1 |
| 6 | • | 52 | • | 27 | • | 28 | • | 52.33.2 |
| 240 | 2 642 | 3 863 | 323 631 | 3 121 | 281 479 | 1 034 | 42 152 | 52.4 |
| 4 | 13 | 85 | 2 140 | 72 | 2 038 | 17 | 101 | 52.41 |
| 4 | 13 | 45 | 1 638 | 37 | 1 563 | 11 | 75 | 52.41.1 |
| - | - | 40 | 502 | 35 | 476 | 6 | 26 | 52.41.2 |
| 12 | 9 | 586 | 43 234 | 511 | 41 667 | 119 | 1 567 | 52.42 |
| 7 | 10 | 324 | 13 999 | 286 | 13 208 | 64 | 790 | 52.42.1 |
| 3 | 1 | 63 | 2 445 | 56 | 1 854 | 14 | 592 | 52.42.2 |
| 2 | - 3 | 153 | 25 705 | 130 | 25 572 | 30 | 133 | 52.42.3 |
| - | - | 36 | 244 | 29 | 192 | 11 | 52 | 52.42.4 |
| 5 | 21 | 234 | 3 552 | 211 | 3 249 | 35 | 303 | 52.43 |
| 4 | 23 | 173 | 1 794 | 152 | 1 504 | 30 | 290 | 52.43.1 |
| 1 | - 2 | 61 | 1 757 | 59 | 1 745 | 5 | 12 | 52.43.2 |
| 45 | - 82 | 439 | 25 002 | 349 | 21 557 | 121 | 3 445 | 52.44 |
| 36 | - 156 | 239 | 13 306 | 180 | 11 460 | 75 | 1 846 | 52.44.1 |
| 2 | 68 | 23 | 2 385 | 20 | 2 366 | 4 | 20 | 52.44.2 |
| - | - | 40 | 2 617 | 36 | 2 603 | 7 | 14 | 52.44.3 |
| 4 | 5 | 67 | 2 756 | 61 | 2 357 | 13 | 399 | 52.44.4 |

Noch: 5. Umsatzsteuerpflichtige, deren Lieferungen und Leistungen 2002 nach der Besteuerung der Umsätze und ausgewählten Wirtschaftszweigen

| Systematik-Nr. | Wirtschaftszweig | Steuerpflichtige | Lieferungen und Leistungen | Steuerpflichtige Umsätze | | | |
|----------------|---|------------------|----------------------------|--------------------------|------------------|--------------|----------------|
| | | | | zu 16% | | zu 7 % | |
| | | | | Fälle | 1 000 € | Fälle | 1 000 € |
| | | Anzahl | 1 000 € | Fälle | 1 000 € | Fälle | 1 000 € |
| | | 1 | 2 | 3 | 4 | 5 | 6 |
| 52.44.7 | Einzelhandel mit Heimtextilien | 432 | 132 340 | 432 | 128 920 | 17 | 1 083 |
| 52.45 | Eh.m.elekt.r.Haush.-und Unterhaltungsgerät. usw. | 2 688 | 1 240 615 | 2 684 | 1 180 531 | 312 | 5 995 |
| 52.45.1 | Eh.m.elekt.r.Haush.gerät. u.elektrotechn.Erzeugn. | 1 390 | 575 977 | 1 386 | 530 266 | 80 | 1 382 |
| 52.45.2 | Eh.m.Gerät.d.Unterhaltg.elektron.u.Zubehör | 1 079 | 609 223 | 1 079 | 599 067 | 105 | 1 761 |
| 52.45.3 | Einzelhandel mit Musikinstrumenten u.Musikal. | 219 | 55 415 | 219 | 51 197 | 127 | 2 852 |
| 52.46 | Eh.m.Metallw.,Anstrichm. u.Bau-u.Heimwerkerbedarf | 1 587 | 1 453 036 | 1 585 | 1 374 355 | 182 | 34 747 |
| 52.46.1 | Eh.mit Eisen-,Metall- und Kunststoffwaren,ang. | 706 | 372 545 | 706 | 358 099 | 54 | 958 |
| 52.46.2 | Einzelhandel mit Anstrichmitteln | 76 | 23 930 | 76 | 22 588 | 8 | 145 |
| 52.46.3 | Einzelhandel mit Bau- und Heimwerkerbedarf | 805 | 1 056 561 | 803 | 993 669 | 120 | 33 644 |
| 52.47 | Eh.m.Büchern,Zeitung, Zeitschr.,Schreibw.u.Ä. | 1 505 | 623 048 | 1 481 | 294 721 | 1 282 | 318 903 |
| 52.47.1 | Eh.m.Schreib-u.Papierw. Schul-u.Büroartikeln | 810 | 269 011 | 808 | 197 595 | 663 | 67 052 |
| 52.47.2 | Einzelhandel mit Büchern und Fachzeitschriften | 495 | 291 704 | 478 | 53 933 | 452 | 233 276 |
| 52.47.3 | Eh.mit Unterhaltungszeitschrift. u.Zeitungen | 200 | 62 332 | 195 | 43 193 | 167 | 18 575 |
| 52.48 | Eh.m.Tapeten, Geschenk-artik.,Uhren,Spielw.usw. | 2 818 | 1 024 630 | 2 798 | 849 923 | 819 | 115 756 |
| 52.48.1 | Einzelhandel mit Tapeten und Bodenbelägen | 288 | 183 930 | 288 | 183 287 | 18 | 176 |
| 52.48.2 | Eh.m.Kunstgegenständen, Münzen,Geschenkart.usw. | 1 140 | 455 841 | 1 120 | 300 164 | 514 | 108 752 |
| 52.48.5 | Einzelhandel m.Uhren, Edelmetallwar. u.Schmuck | 985 | 266 964 | 985 | 254 372 | 72 | 3 049 |
| 52.48.6 | Einzelhandel mit Spielwaren | 405 | 117 894 | 405 | 112 100 | 215 | 3 779 |
| 52.49 | Facheinzelhandel ang. (in Verkaufsräumen) | 6 228 | 2 189 194 | 6 097 | 1 705 851 | 2 729 | 397 357 |
| 52.49.1 | Einzelhandel mit Blumen, Pflanzen und Saatgut | 1 976 | 494 400 | 1 856 | 156 633 | 1 853 | 332 942 |
| 52.49.2 | Eh. mit zoologischem Bedarf u.lebenden Tieren | 279 | 82 537 | 276 | 39 731 | 258 | 42 332 |
| 52.49.3 | Augenoptiker | 920 | 357 185 | 920 | 338 422 | 100 | 9 882 |
| 52.49.4 | Eh.mit Foto-und opt. Erzeugn.(o.Augenoptiker) | 190 | 90 574 | 190 | 86 291 | 34 | 696 |
| 52.49.5 | Eh.m.Comput., peripheren Einheiten u.Software | 648 | 351 130 | 647 | 340 090 | 66 | 1 123 |
| 52.49.6 | Eh.m.Telekommunikationsgeräten u.Mobiltelefonen | 62 | 95 228 | 61 | 57 902 | 5 | 25 |
| 52.49.7 | Eh.mit Fahrrädern, Fahrradteilen u.-zubehör | 716 | 214 720 | 716 | 210 405 | 101 | 1 880 |
| 52.49.8 | Eh.mit Sport-u.Camping-art. (oh.Campingmöbel) | 364 | 132 946 | 364 | 127 192 | 107 | 1 472 |
| 52.49.9 | Sonst. Facheinzelhandel ang. (in Verkaufsräumen) | 1 073 | 370 475 | 1 067 | 349 185 | 205 | 7 005 |
| 52.5 | Eh.m.Antiquitäten u.Gebräuchtw.(in Verkaufsr.) | 633 | 109 458 | 620 | 81 660 | 129 | 15 503 |
| 52.50.1 | Eh.m.Antiquitäten und antiken Teppichen | 274 | 29 481 | 274 | 23 509 | 69 | 3 409 |
| 52.50.3 | Einzelhandel mit sonstigen Gebrauchtwaren | 337 | 74 677 | 335 | 56 967 | 41 | 8 090 |
| 52.6 | Einzelhandel (nicht in Verkaufsräumen) | 2 884 | 1 572 045 | 2 686 | 1 228 593 | 1 245 | 284 313 |
| 52.61 | Versandhandel | 472 | 471 290 | 452 | 377 912 | 168 | 76 677 |
| 52.61.1 | Versandhandel mit Waren o.ausgepräg. Schwerpunkt | 257 | 159 214 | 252 | 142 055 | 68 | 10 623 |

| Steuerpflichtige Umsätze | | Steuerfreie Umsätze | | | | | | Systematik-Nr. |
|--------------------------|---------|---------------------|---------|--------------------|---------|---------------------|---------|----------------|
| zu anderen Steuersätzen | | zusammen | | darunter | | | | |
| | | | | mit Vorsteuerabzug | | ohne Vorsteuerabzug | | |
| Fälle | 1 000 € | Fälle | 1 000 € | Fälle | 1 000 € | Fälle | 1 000 € | |
| 7 | 8 | 11 | 12 | 13 | 14 | 15 | 16 | |
| 2 | 1 | 50 | 2 335 | 35 | 1 257 | 18 | 1 078 | 52.44.7 |
| 53 | 2 528 | 549 | 51 562 | 420 | 48 227 | 174 | 3 334 | 52.45 |
| 25 | - 15 | 253 | 44 344 | 203 | 43 368 | 69 | 976 | 52.45.1 |
| 25 | 2 542 | 234 | 5 852 | 160 | 3 927 | 94 | 1 926 | 52.45.2 |
| 3 | 1 | 62 | 1 365 | 57 | 932 | 11 | 433 | 52.45.3 |
| 37 | - 829 | 278 | 44 763 | 231 | 42 154 | 61 | 2 609 | 52.46 |
| 14 | - 7 | 128 | 13 495 | 111 | 13 314 | 20 | 181 | 52.46.1 |
| - | - | 9 | 1 198 | 8 | 1 192 | 2 | 6 | 52.46.2 |
| 23 | - 822 | 141 | 30 070 | 112 | 27 648 | 39 | 2 422 | 52.46.3 |
| 14 | 427 | 262 | 8 997 | 142 | 3 655 | 145 | 5 342 | 52.47 |
| 7 | 341 | 142 | 4 023 | 61 | 2 933 | 92 | 1 090 | 52.47.1 |
| 5 | 58 | 93 | 4 437 | 75 | 573 | 32 | 3 864 | 52.47.2 |
| 2 | 27 | 27 | 537 | 6 | 149 | 21 | 388 | 52.47.3 |
| 20 | 9 | 473 | 58 942 | 387 | 36 365 | 116 | 22 577 | 52.48 |
| 4 | 5 | 19 | 462 | 15 | 448 | 6 | 14 | 52.48.1 |
| 12 | 2 | 191 | 46 924 | 144 | 25 135 | 63 | 21 789 | 52.48.2 |
| 1 | 0 | 192 | 9 542 | 164 | 9 076 | 36 | 466 | 52.48.5 |
| 3 | 2 | 71 | 2 014 | 64 | 1 706 | 11 | 308 | 52.48.6 |
| 50 | 545 | 957 | 85 440 | 798 | 82 566 | 246 | 2 874 | 52.49 |
| 13 | 407 | 132 | 4 418 | 102 | 4 355 | 38 | 63 | 52.49.1 |
| 2 | 16 | 25 | 458 | 20 | 427 | 8 | 31 | 52.49.2 |
| 8 | 0 | 195 | 8 881 | 164 | 8 497 | 47 | 384 | 52.49.3 |
| - | - | 45 | 3 587 | 37 | 3 414 | 9 | 173 | 52.49.4 |
| 3 | 0 | 113 | 9 917 | 93 | 8 732 | 31 | 1 185 | 52.49.5 |
| - | - | 13 | 37 300 | 12 | 37 247 | 4 | 53 | 52.49.6 |
| 6 | 114 | 130 | 2 320 | 106 | 2 056 | 37 | 264 | 52.49.7 |
| 4 | 27 | 85 | 4 255 | 80 | 4 203 | 13 | 52 | 52.49.8 |
| 14 | - 19 | 219 | 14 304 | 184 | 13 635 | 59 | 669 | 52.49.9 |
| - | - | 116 | 12 295 | 97 | 9 924 | 28 | 2 371 | 52.5 |
| - | - | 43 | 2 563 | 35 | 2 364 | 10 | 199 | 52.50.1 |
| - | - | 66 | 9 619 | 56 | 7 448 | 16 | 2 171 | 52.50.3 |
| 30 | 92 | 374 | 59 047 | 294 | 53 012 | 112 | 6 035 | 52.6 |
| 10 | - 142 | 125 | 16 843 | 103 | 16 333 | 35 | 510 | 52.61 |
| 2 | - 2 | 52 | 6 539 | 38 | 6 435 | 20 | 104 | 52.61.1 |

Noch: 5. Umsatzsteuerpflichtige, deren Lieferungen und Leistungen 2002 nach der Besteuerung der Umsätze und ausgewählten Wirtschaftszweigen

| Systematik-Nr. | Wirtschaftszweig | Steuerpflichtige | Lieferungen und Leistungen | Steuerpflichtige Umsätze | | | |
|----------------|--|------------------|----------------------------|--------------------------|-------------------|---------------|----------------|
| | | | | zu 16% | | zu 7 % | |
| | | | | Fälle | 1 000 € | Fälle | 1 000 € |
| | | 1 | 2 | 3 | 4 | 5 | 6 |
| 52.61.2 | Vh.m.Textilien,Schuhen, Bekleidung u.Lederwaren | 46 | 24 663 | 46 | 24 463 | 3 | 57 |
| 52.61.3 | Sonstiger Fachversandhandel | 169 | 287 413 | 154 | 211 394 | 97 | 65 997 |
| 52.62 | Einzelhandel a.Verkaufsständen und auf Märkten | 864 | 171 610 | 732 | 61 159 | 653 | 109 360 |
| 52.62.1 | Eh.m.Nahrungsm.u.Getränk.a.Verkaufsst..u.Ä. | 553 | 137 833 | 469 | 44 747 | 498 | 92 893 |
| 52.63 | Sonstiger Einzelhandel (nicht i.Verkaufsräumen) | 1 548 | 929 145 | 1 502 | 789 522 | 424 | 98 276 |
| 52.63.1 | Einzelhandel vom Lager mit Brennstoffen | 246 | 506 365 | 245 | 470 042 | 61 | 11 232 |
| 52.63.4 | Sonst.Einzelhandel ang. (nicht i.Verkaufsräumen) | 1 302 | 422 780 | 1 257 | 319 480 | 363 | 87 044 |
| 52.7 | Reparatur von Gebrauchsgütern | 989 | 137 256 | 988 | 133 076 | 45 | 2 536 |
| 52.71 | Reparatur von Schuhen und Lederwaren | 232 | 19 295 | 232 | 17 549 | 18 | 1 608 |
| 52.72 | Reparatur v.elektrisch. Haushaltsgeräten | 246 | 53 853 | 246 | 53 109 | 5 | - 3 |
| 52.74 | Reparatur von sonstigen Gebrauchsgütern | 469 | 57 965 | 468 | 56 665 | 16 | 542 |
| H | Gastgewerbe | 24 375 | 4 827 938 | 24 231 | 3 973 448 | 17 272 | 791 546 |
| 55.1 | Hotellerie | 4 480 | 1 341 019 | 4 477 | 1 287 654 | 2 703 | 43 583 |
| 55.10.1 | Hotels (ohne Hotels garnis) | 1 485 | 920 387 | 1 484 | 896 913 | 1 011 | 16 224 |
| 55.10.2 | Hotels garnis | 450 | 81 080 | 450 | 79 330 | 187 | 1 007 |
| 55.10.3 | Gasthöfe | 1 707 | 252 354 | 1 705 | 230 304 | 1 184 | 21 440 |
| 55.10.4 | Pensionen | 838 | 87 199 | 838 | 81 107 | 321 | 4 911 |
| 55.2 | Sonstiges Beherbergungsgewerbe | 1 413 | 195 539 | 1 411 | 162 511 | 254 | 9 321 |
| 55.23 | Beherbergungsgewerbe, anderweitig n.genannt | 1 253 | 147 746 | 1 251 | 132 616 | 156 | 5 810 |
| 55.23.3 | Ferienhäuser und Ferienwohnungen | 1 045 | 83 580 | 1 044 | 78 413 | 102 | 1 563 |
| 55.3 | Speisengeprägte Gastronomie | 9 751 | 1 908 880 | 9 654 | 1 363 956 | 8 459 | 527 401 |
| 55.30.1 | Restaurants mit herkömmlicher Bedienung | 5 459 | 1 108 904 | 5 453 | 916 953 | 4 591 | 181 873 |
| 55.30.2 | Restaurants mit Selbstbedienung | 187 | 180 292 | 186 | 97 330 | 169 | 79 529 |
| 55.30.3 | Cafes | 925 | 149 031 | 921 | 119 918 | 705 | 28 196 |
| 55.30.4 | Eissalons | 702 | 112 994 | 684 | 61 048 | 671 | 51 790 |
| 55.30.5 | Imbissstuben | 2 478 | 357 659 | 2 410 | 168 707 | 2 323 | 186 013 |
| 55.4 | Getränkegeprägte Gastronomie | 7 740 | 1 121 452 | 7 736 | 1 018 080 | 5 058 | 98 833 |
| 55.40.1 | Schankwirtschaften | 6 421 | 847 492 | 6 419 | 789 359 | 4 079 | 55 658 |
| 55.40.3 | Diskotheken und Tanzlokale | 217 | 90 570 | 217 | 89 010 | 37 | 1 156 |
| 55.40.7 | Sonstige getränkegeprägte Gastronomie | 999 | 167 694 | 997 | 124 274 | 928 | 41 859 |
| 55.5 | Kantinen und Caterer | 991 | 261 048 | 953 | 141 246 | 798 | 112 409 |
| 55.51 | Kantinen | 485 | 88 228 | 484 | 65 741 | 345 | 19 620 |
| 55.52 | Caterer | 506 | 172 819 | 469 | 75 504 | 453 | 92 789 |
| I | Verkehr und Nachrichtenübermittlung | 10 971 | 18 538 248 | 10 530 | 11 815 378 | 2 608 | 512 068 |
| 60 | Landverkehr; Transport in Rohrfernleitungen | 6 458 | 3 093 453 | 6 385 | 2 412 251 | 2 165 | 418 635 |
| 60.1 | Eisenbahnverkehr | 15 | • | 15 | • | 13 | • |
| 60.2 | Sonstiger Landverkehr | 6 440 | 2 889 564 | 6 367 | • | 2 152 | • |
| 60.21 | Personenbeförderung im Linienverkehr zu Land | 310 | 274 478 | 306 | • | 217 | • |

| Steuerpflichtige Umsätze | | Steuerfreie Umsätze | | | | | | Systematik-Nr. |
|----------------------------|---------|---------------------|-----------|--------------------|-----------|---------------------|---------|----------------|
| zu anderen Steuersätzen | | zusammen | | darunter | | | | |
| | | | | mit Vorsteuerabzug | | ohne Vorsteuerabzug | | |
| Fälle | 1 000 € | Fälle | 1 000 € | Fälle | 1 000 € | Fälle | 1 000 € | |
| 7 | 8 | 11 | 12 | 13 | 14 | 15 | 16 | |
| - | - | 7 | 143 | 6 | 41 | 1 | 102 | 52.61.2 |
| 8 | - 139 | 66 | 10 161 | 59 | 9 857 | 14 | 304 | 52.61.3 |
| 3 | 14 | 54 | 1 077 | 34 | 917 | 25 | 160 | 52.62 |
| 3 | 14 | 29 | 179 | 14 | 84 | 17 | 95 | 52.62.1 |
| 17 | 220 | 195 | 41 127 | 157 | 35 762 | 52 | 5 365 | 52.63 |
| 11 | - 5 | 33 | 25 095 | 25 | 20 075 | 11 | 5 020 | 52.63.1 |
| 6 | 224 | 162 | 16 032 | 132 | 15 687 | 41 | 345 | 52.63.4 |
| 4 | 0 | 74 | 1 644 | 60 | 1 544 | 20 | 99 | 52.7 |
| - | - | 9 | 137 | 6 | 84 | 4 | 54 | 52.71 |
| 3 | 0 | 29 | 746 | 24 | 720 | 6 | 26 | 52.72 |
| 1 | 0 | 32 | 757 | 27 | 739 | 8 | 19 | 52.74 |
| 87 | 526 | 1 244 | 62 407 | 374 | 15 470 | 931 | 46 937 | H |
| 17 | 46 | 296 | 9 737 | 86 | 4 663 | 223 | 5 074 | 55.1 |
| 10 | 35 | 158 | 7 215 | 48 | 4 224 | 119 | 2 991 | 55.10.1 |
| 1 | 9 | 34 | 734 | 14 | 276 | 21 | 458 | 55.10.2 |
| 5 | 2 | 47 | 607 | 13 | 71 | 36 | 536 | 55.10.3 |
| 1 | 0 | 57 | 1 180 | 11 | 91 | 47 | 1 089 | 55.10.4 |
| 6 | 27 | 198 | 23 680 | 25 | 448 | 187 | 23 233 | 55.2 |
| 4 | 12 | 97 | 9 308 | 15 | 88 | 89 | 9 220 | 55.23 |
| 3 | 1 | 78 | 3 603 | 10 | 56 | 73 | 3 547 | 55.23.3 |
| 31 | 134 | 332 | 17 377 | 116 | 4 812 | 230 | 12 565 | 55.3 |
| 18 | 43 | 207 | 10 023 | 77 | 1 584 | 140 | 8 440 | 55.30.1 |
| 4 | 12 | 10 | 3 421 | 2 | 2 876 | 8 | 545 | 55.30.2 |
| 4 | 41 | 34 | 876 | 11 | 45 | 25 | 830 | 55.30.3 |
| - | - | 28 | 156 | 7 | 54 | 22 | 101 | 55.30.4 |
| 5 | 37 | 53 | 2 902 | 19 | 253 | 35 | 2 649 | 55.30.5 |
| 26 | 115 | 359 | 4 424 | 119 | 973 | 257 | 3 451 | 55.4 |
| 20 | 113 | 236 | 2 362 | 76 | 593 | 171 | 1 769 | 55.40.1 |
| 1 | 0 | 17 | 404 | 7 | 53 | 10 | 351 | 55.40.3 |
| 5 | 3 | 102 | 1 559 | 34 | 301 | 74 | 1 259 | 55.40.7 |
| 7 | 205 | 59 | 7 188 | 28 | 4 575 | 34 | 2 614 | 55.5 |
| 4 | 163 | 40 | 2 704 | 14 | 373 | 28 | 2 331 | 55.51 |
| 3 | 42 | 19 | 4 484 | 14 | 4 202 | 6 | 282 | 55.52 |
| 67 | 211 | 3 157 | 6 210 591 | 2 711 | 5 522 333 | 884 | 688 259 | I |
| 33 | 94 | 1 249 | 262 474 | 1 026 | 221 668 | 318 | 40 806 | 60 |
| - | - | 9 | • | 7 | • | 7 | • | 60.1 |
| 33 | 94 | 1 237 | 232 860 | 1 017 | 193 127 | 309 | 39 733 | 60.2 |
| 5 | 4 | 113 | 14 412 | 78 | 5 171 | 53 | 9 241 | 60.21 |

Noch: 5. Umsatzsteuerpflichtige, deren Lieferungen und Leistungen 2002 nach der Besteuerung der Umsätze und ausgewählten Wirtschaftszweigen

| Systematik-Nr. | Wirtschaftszweig | Steuerpflichtige | Lieferungen und Leistungen | Steuerpflichtige Umsätze | | | |
|----------------|--|------------------|----------------------------|--------------------------|-------------------|--------------|----------------|
| | | | | zu 16% | | zu 7 % | |
| | | Anzahl | 1 000 € | Fälle | 1 000 € | Fälle | 1 000 € |
| | | 1 | 2 | 3 | 4 | 5 | 6 |
| 60.22 | Betrieb von Taxis und Mietwagen mit Fahrer | 1 894 | 302 069 | 1 847 | 133 054 | 1 639 | 165 839 |
| 60.23 | Sonstige Personenbeförderg i.Landverkehr | 280 | 217 060 | 280 | 139 353 | 120 | 47 034 |
| 60.24 | Güterbeförderung im Straßenverkehr | 3 956 | 2 095 957 | 3 934 | 1 855 390 | 176 | 55 878 |
| 60.3 | Transport in Rohrfernleitungen | 3 | • | 3 | • | - | - |
| 61 | Schifffahrt | 706 | 1 320 388 | 362 | 138 155 | 63 | 56 721 |
| 61.1 | See- und Küstenschifffahrt | 452 | 1 197 975 | 113 | 44 992 | 24 | 41 917 |
| 61.2 | Binnenschifffahrt | 254 | 122 413 | 249 | 93 163 | 39 | 14 804 |
| 62 | Luftfahrt | 38 | 69 127 | 38 | 45 880 | 5 | 290 |
| 63 | Hilfs-und Nebentätigk.f. d.Verkehr; Verkehrsverm. | 2 750 | 13 260 029 | 2 726 | 8 442 367 | 325 | 34 113 |
| 63.1 | Frachttumschlag und Lagerei | 115 | 365 912 | 115 | 301 366 | 22 | 11 747 |
| 63.12 | Lagerei | 76 | 288 175 | 76 | 258 217 | 19 | 11 744 |
| 63.12.1 | Lagerei (ohne Kühlhäuser) | 57 | 182 765 | 57 | 163 496 | 12 | 10 022 |
| 63.2 | Sonstige Hilfs-und Nebentätigk.f.d.Verkehr | 164 | • | 160 | • | 24 | • |
| 63.3 | Reisebüros und Reiseveranstalter | 983 | • | 976 | • | 172 | • |
| 63.30.1 | Reisebüros | 764 | 239 599 | 758 | 151 743 | 116 | 4 212 |
| 63.30.2 | Reiseveranstalter und Fremdenführung | 219 | • | 218 | • | 56 | • |
| 63.4 | Spedition, sonstige Verkehrsvermittlung | 1 488 | 5 833 242 | 1 475 | 4 372 220 | 107 | 6 079 |
| 63.40.1 | Spedition | 1 343 | 5 719 163 | 1 335 | 4 279 106 | 91 | 5 804 |
| 64 | Nachrichtenübermittlung | 1 019 | 795 251 | 1 019 | 776 725 | 50 | 2 309 |
| 64.1 | Postverwaltg. u.private Post-und Kurierdienste | 901 | 416 560 | 901 | 399 117 | 40 | 2 156 |
| 64.3 | Fernmeldedienste | 118 | 378 691 | 118 | 377 608 | 10 | 154 |
| J | Kredit- und Versicherungsgewerbe | 1 031 | 618 074 | 1 030 | 521 003 | 213 | 61 236 |
| 65 | Kreditgewerbe | 247 | 384 632 | 247 | 322 750 | 161 | 60 227 |
| 65.1 | Zentralbanken und Kreditinstitute | 204 | 367 420 | 204 | 305 860 | 159 | 60 205 |
| 65.2 | Sonstige Finanzierungs-institutionen | 43 | 17 212 | 43 | 16 890 | 2 | 22 |
| 66 | Versicherungsgewerbe | 24 | 103 162 | 24 | 74 155 | 8 | 258 |
| 67 | Mit d.Kredit-u. Versicherungsg.v.Tätigk. | 760 | 130 280 | 759 | 124 098 | 44 | 750 |
| K | Grundst.-,Wohnungsw., Vermietg.bew.Sachen usw. | 63 368 | 22 296 179 | 63 136 | 19 758 338 | 3 353 | 353 890 |
| 70 | Grundstücks- und Wohnungswesen | 23 113 | 6 062 250 | 23 044 | 4 373 130 | 840 | 132 646 |
| 70.1 | Erschließg.,Kauf,Verk. v.Grundst.,Gebäuden usw. | 1 257 | 1 367 637 | 1 240 | 822 548 | 31 | 1 890 |
| 70.11 | Erschließung von Grundstücken | 534 | 857 157 | 523 | 526 826 | 14 | 1 735 |
| 70.11.2 | Bauträger für Nichtwohngebäude | 75 | 201 714 | 73 | 193 036 | 4 | 1 608 |
| 70.11.3 | Bauträger für Wohngebäude | 417 | 594 201 | 409 | 290 377 | 8 | 118 |

| Steuerpflichtige Umsätze | | Steuerfreie Umsätze | | | | | | Systematik-Nr. |
|----------------------------|---------|---------------------|-----------|--------------------|-----------|---------------------|-----------|----------------|
| zu anderen Steuersätzen | | zusammen | | darunter | | | | |
| | | | | mit Vorsteuerabzug | | ohne Vorsteuerabzug | | |
| Fälle | 1 000 € | Fälle | 1 000 € | Fälle | 1 000 € | Fälle | 1 000 € | |
| 7 | 8 | 11 | 12 | 13 | 14 | 15 | 16 | |
| 8 | 67 | 120 | 3 109 | 65 | 1 206 | 65 | 1 903 | 60.22 |
| 3 | - 21 | 86 | 30 694 | 61 | 27 844 | 34 | 2 850 | 60.23 |
| 17 | 44 | 918 | 184 644 | 813 | 158 906 | 157 | 25 739 | 60.24 |
| - | - | 3 | • | 2 | • | 2 | • | 60.3 |
| 2 | - 11 | 442 | 1 125 523 | 427 | 1 006 059 | 37 | 119 464 | 61 |
| 1 | - 19 | 396 | 1 111 086 | 385 | 992 895 | 30 | 118 191 | 61.1 |
| 1 | 9 | 46 | 14 437 | 42 | 13 165 | 7 | 1 273 | 61.2 |
| 1 | - 1 | 8 | 22 958 | 8 | 22 925 | 2 | 34 | 62 |
| 29 | 124 | 1 356 | 4 783 425 | 1 169 | 4 256 483 | 498 | 526 943 | 63 |
| 2 | 5 | 33 | 52 794 | 31 | 49 335 | 9 | 3 459 | 63.1 |
| 1 | 5 | 17 | 18 210 | 16 | 17 768 | 4 | 442 | 63.12 |
| 1 | 5 | 12 | 9 242 | 11 | 8 937 | 3 | 305 | 63.12.1 |
| 2 | • | 51 | • | 44 | • | 15 | • | 63.2 |
| 6 | • | 561 | • | 459 | • | 314 | • | 63.3 |
| 4 | 130 | 478 | 83 515 | 396 | 56 077 | 272 | 27 438 | 63.30.1 |
| 2 | • | 83 | • | 63 | • | 42 | • | 63.30.2 |
| 19 | - 70 | 711 | 1 455 013 | 635 | 1 424 557 | 160 | 30 456 | 63.4 |
| 18 | - 71 | 649 | 1 434 324 | 581 | 1 404 133 | 146 | 30 191 | 63.40.1 |
| 2 | 6 | 102 | 16 210 | 81 | 15 198 | 29 | 1 012 | 64 |
| 2 | 6 | 82 | 15 282 | 66 | 14 669 | 23 | 613 | 64.1 |
| - | - | 20 | 929 | 15 | 529 | 6 | 399 | 64.3 |
| 19 | - 70 | 45 | 35 905 | 45 | 35 905 | - | - | J |
| 12 | - 39 | 8 | 1 694 | 8 | 1 694 | - | - | 65 |
| 12 | - 39 | 5 | 1 393 | 5 | 1 393 | - | - | 65.1 |
| - | - | 3 | 300 | 3 | 300 | - | - | 65.2 |
| 1 | 8 | 2 | 28 741 | 2 | 28 741 | - | - | 66 |
| 6 | - 39 | 35 | 5 471 | 35 | 5 471 | - | - | 67 |
| 1 711 | 3 065 | 7 817 | 2 180 754 | 2 974 | 547 713 | 5 237 | 1 633 042 | K |
| 160 | - 181 | 3 623 | 1 556 656 | 569 | 58 153 | 3 185 | 1 498 503 | 70 |
| 25 | - 1 108 | 397 | 544 306 | 38 | 2 999 | 374 | 541 307 | 70.1 |
| 12 | - 887 | 208 | 329 483 | 17 | 1 287 | 202 | 328 196 | 70.11 |
| 1 | - 41 | 21 | 7 112 | 2 | 406 | 19 | 6 706 | 70.11.2 |
| 11 | - 846 | 172 | 304 552 | 14 | - 377 | 168 | 304 929 | 70.11.3 |

Noch: 5. Umsatzsteuerpflichtige, deren Lieferungen und Leistungen 2002 nach der Besteuerung der Umsätze und ausgewählten Wirtschaftszweigen

| Systematik-Nr. | Wirtschaftszweig | Steuerpflichtige | Lieferungen und Leistungen | Steuerpflichtige Umsätze | | | |
|----------------|--|------------------|----------------------------|--------------------------|-------------------|--------------|----------------|
| | | | | zu 16% | | zu 7 % | |
| | | | | Fälle | 1 000 € | Fälle | 1 000 € |
| | | Anzahl | 1 000 € | Fälle | 1 000 € | Fälle | 1 000 € |
| | | 1 | 2 | 3 | 4 | 5 | 6 |
| 70.12 | Kauf u.Ver.k.v.eig. Grundst.,Geb.u.Wohnungen | 723 | 510 479 | 717 | 295 722 | 17 | 155 |
| 70.2 | Verm.u.Verp.v.eig. Grundst., Geb. u.Wohng. | 18 297 | 3 544 625 | 18 262 | 2 653 202 | 694 | 116 183 |
| 70.20.1 | Verm.u.Verp.von eig. Grundst.u.Nichtwohnggeb. | 13 172 | 2 170 902 | 13 152 | 1 963 823 | 535 | 95 144 |
| 70.20.2 | Verm.u.Verp.von eigenen Wohngebäuden u.Wohnungen | 5 125 | 1 373 723 | 5 110 | 689 378 | 159 | 21 039 |
| 70.3 | Vermittl.u.Verw.v.fremd. Grundst.,Gebäud.u.Wohng. | 3 559 | 1 149 989 | 3 542 | 897 380 | 115 | 14 573 |
| 70.31 | Vermittl.v.fremden Grundst., Geb. u.Wohng. | 2 096 | 447 432 | 2 084 | 386 308 | 55 | 1 146 |
| 70.32 | Verwaltg.v.fremden Grundst., Geb. u.Wohng. | 1 463 | 702 557 | 1 458 | 511 072 | 60 | 13 427 |
| 71 | Vermietg.v.bewegl.Sachen ohne Bedienungspersonal | 2 756 | 1 058 825 | 2 749 | 1 001 542 | 307 | 28 476 |
| 71.1 | Vermietung v.Kraftwagen bis 3,5t Gesamtgewicht | 467 | 171 967 | 464 | 163 603 | 42 | 2 852 |
| 71.2 | Vermietung von sonst. Verkehrsmitteln | 369 | 112 006 | 366 | 105 759 | 29 | 1 978 |
| 71.3 | Vermietung von Maschinen und Geräten | 1 436 | 642 694 | 1 436 | 606 546 | 127 | 19 316 |
| 71.31 | Vermietg v.landwirtsch. Maschinen und Geräten | 447 | 129 432 | 447 | 125 458 | 58 | 2 071 |
| 71.32 | Vermietung von Baumaschinen u. -geräten | 285 | 168 800 | 285 | 162 816 | 7 | 330 |
| 71.34 | Vermietung von sonst.Maschin. u.Geräten | 633 | 325 391 | 633 | 299 987 | 57 | 16 895 |
| 71.4 | Vermietung von Gebrauchsgütern, ang. | 484 | 132 158 | 483 | 125 634 | 109 | 4 329 |
| 72 | Datenverarbeitung und Datenbanken | 3 907 | 3 018 273 | 3 901 | 2 843 371 | 193 | 5 109 |
| 72.1 | Hardwareberatung | 298 | 67 107 | 298 | 64 510 | 11 | 64 |
| 72.2 | Softwarehäuser | 1 869 | 1 265 814 | 1 866 | 1 110 567 | 104 | 3 002 |
| 72.22 | Softwareberatung und -entwicklung | 1 869 | 1 265 814 | 1 866 | 1 110 567 | 104 | 3 002 |
| 72.22.1 | Softwareberatung | 591 | 290 289 | 590 | 283 211 | 25 | 268 |
| 72.22.2 | Entwicklg.,Programmierung v.Internetpräsentationen | 13 | 5 434 | 13 | 5 263 | 2 | 22 |
| 72.22.3 | Sonstige Softwareentwicklung | 1 265 | 970 091 | 1 263 | 822 093 | 77 | 2 713 |
| 72.3 | Datenverarbeitungs-dienste | 785 | 1 484 243 | 785 | 1 475 343 | 34 | 1 300 |
| 72.6 | Sonst.m.d.Datenverarbeitung verb.Tätigkeiten | 761 | 147 454 | 758 | 141 275 | 38 | 663 |
| 73 | Forschung und Entwicklung | 615 | 174 300 | 604 | 150 049 | 114 | 14 098 |
| 74 | Erbrg.v.wirtschaftl. Dienstleistungen,ang. | 32 977 | 11 982 531 | 32 838 | 11 390 246 | 1 899 | 173 562 |
| 74.1 | Rechts-, Steuer- und Unternehmensberatg.usw. | 11 683 | 3 587 873 | 11 653 | 3 446 875 | 649 | 21 192 |
| 74.11 | Rechtsberatung | 3 701 | 864 029 | 3 699 | 858 142 | 193 | 785 |
| 74.11.1 | Rechtsanwaltskanzleien mit Notariat | 809 | 332 249 | 808 | 330 349 | 52 | 129 |
| 74.11.2 | Rechtsanwaltskanzleien ohne Notariat | 2 694 | 489 772 | 2 694 | 486 860 | 129 | 435 |
| 74.12 | Wirtsch.-u.Buchprüfung, Steuerberatg.,Buchführg. | 3 824 | 1 471 834 | 3 824 | 1 442 954 | 199 | 729 |
| 74.12.1 | Praxen v.Wirtschaftspr. u.-gesellschaften | 150 | 154 824 | 150 | 129 742 | 7 | 33 |

| Steuerpflichtige Umsätze | | Steuerfreie Umsätze | | | | | | Systematik-Nr. |
|----------------------------|---------|---------------------|---------|--------------------|---------|---------------------|---------|----------------|
| zu anderen Steuersätzen | | zusammen | | darunter | | | | |
| | | | | mit Vorsteuerabzug | | ohne Vorsteuerabzug | | |
| Fälle | 1 000 € | Fälle | 1 000 € | Fälle | 1 000 € | Fälle | 1 000 € | |
| 7 | 8 | 11 | 12 | 13 | 14 | 15 | 16 | |
| 13 | - 221 | 189 | 214 823 | 21 | 1 712 | 172 | 213 111 | 70.12 |
| 98 | 539 | 2 575 | 774 700 | 429 | 31 753 | 2 236 | 742 948 | 70.2 |
| 73 | 413 | 1 740 | 111 521 | 345 | 23 816 | 1 466 | 87 705 | 70.20.1 |
| 25 | 126 | 835 | 663 179 | 84 | 7 936 | 770 | 655 243 | 70.20.2 |
| 37 | 387 | 651 | 237 649 | 102 | 23 401 | 575 | 214 248 | 70.3 |
| 25 | 10 | 376 | 59 968 | 56 | 4 425 | 333 | 55 543 | 70.31 |
| 12 | 377 | 275 | 177 681 | 46 | 18 976 | 242 | 158 705 | 70.32 |
| 35 | - 338 | 361 | 29 144 | 249 | 22 017 | 139 | 7 128 | 71 |
| 12 | - 87 | 69 | 5 598 | 52 | 5 283 | 21 | 314 | 71.1 |
| 4 | 0 | 63 | 4 269 | 48 | 3 680 | 21 | 589 | 71.2 |
| 17 | - 253 | 176 | 17 084 | 119 | 12 077 | 72 | 5 007 | 71.3 |
| 1 | - 131 | 33 | 2 033 | 22 | 1 849 | 14 | 185 | 71.31 |
| 5 | - 294 | 52 | 5 949 | 37 | 4 467 | 18 | 1 481 | 71.32 |
| 9 | 169 | 82 | 8 340 | 52 | 5 004 | 37 | 3 335 | 71.34 |
| 2 | 1 | 53 | 2 194 | 30 | 976 | 25 | 1 218 | 71.4 |
| 29 | - 91 | 554 | 169 884 | 416 | 163 179 | 175 | 6 704 | 72 |
| 2 | - 27 | 29 | 2 560 | 20 | 2 141 | 11 | 419 | 72.1 |
| 15 | - 49 | 316 | 152 293 | 251 | 148 421 | 89 | 3 873 | 72.2 |
| 15 | - 49 | 316 | 152 293 | 251 | 148 421 | 89 | 3 873 | 72.22 |
| 2 | - 9 | 75 | 6 819 | 56 | 5 967 | 25 | 852 | 72.22.1 |
| - | - | 4 | 149 | 3 | 136 | 1 | 14 | 72.22.2 |
| 13 | - 40 | 237 | 145 325 | 192 | 142 318 | 63 | 3 007 | 72.22.3 |
| 9 | - 15 | 90 | 7 615 | 69 | 6 099 | 25 | 1 515 | 72.3 |
| 1 | 8 | 91 | 5 507 | 54 | 4 667 | 43 | 840 | 72.6 |
| 5 | 51 | 94 | 9 972 | 57 | 8 364 | 48 | 1 609 | 73 |
| 1 482 | 3 625 | 3 185 | 415 098 | 1 683 | 296 000 | 1 690 | 119 098 | 74 |
| 1 217 | 2 835 | 1 183 | 116 971 | 461 | 71 459 | 791 | 45 512 | 74.1 |
| 856 | 2 222 | 396 | 2 880 | 81 | 827 | 342 | 2 053 | 74.11 |
| 319 | 1 064 | 105 | 707 | 19 | 219 | 92 | 487 | 74.11.1 |
| 523 | 1 073 | 275 | 1 403 | 54 | 311 | 241 | 1 093 | 74.11.2 |
| 346 | 579 | 207 | 27 572 | 92 | 778 | 123 | 26 794 | 74.12 |
| 13 | 70 | 11 | 24 978 | 4 | 10 | 8 | 24 968 | 74.12.1 |

Noch: 5. Umsatzsteuerpflichtige, deren Lieferungen und Leistungen 2002 nach der Besteuerung der Umsätze und ausgewählten Wirtschaftszweigen

| Systematik-Nr. | Wirtschaftszweig | Steuerpflichtige | Lieferungen und Leistungen | Steuerpflichtige Umsätze | | | |
|----------------|--|------------------|----------------------------|--------------------------|------------------|--------------|---------------|
| | | | | zu 16% | | zu 7 % | |
| | | | | Fälle | 1 000 € | Fälle | 1 000 € |
| | | Anzahl | 1 000 € | Fälle | 1 000 € | Fälle | 1 000 € |
| | | 1 | 2 | 3 | 4 | 5 | 6 |
| 74.12.3 | Praxen v. Steuerberatern und -gesellschaften | 2 274 | 1 002 881 | 2 274 | 1 000 340 | 137 | 552 |
| 74.12.4 | Praxen von Steuerbevollmächtigten | 1 028 | 290 563 | 1 028 | 289 640 | 47 | 15 |
| 74.13 | Markt- und Meinungsforschung | 96 | 31 940 | 95 | 29 843 | 11 | 66 |
| 74.14 | Unternehmens- und Public-Relations-Beratg. | 3 670 | 975 037 | 3 647 | 893 190 | 218 | 7 714 |
| 74.14.1 | Unternehmensberatung | 3 649 | 971 597 | 3 626 | 889 767 | 214 | 7 703 |
| 74.14.2 | Public-Relations-Beratung | 21 | 3 440 | 21 | 3 423 | 4 | 11 |
| 74.15 | Managementtätigkeiten von Holdinggesellschaft. | 392 | 245 034 | 388 | 222 745 | 28 | 11 899 |
| 74.15.6 | Verwaltung u.Führung v. Unternehmen u.Betrieben | 170 | 119 804 | 169 | 115 273 | 14 | 2 884 |
| 74.2 | Architektur- und Ingenieurbüros | 9 178 | 2 770 180 | 9 154 | 2 667 621 | 291 | 11 932 |
| 74.20.1 | Architekturbüros f.Hochbau u.f. Innenarchitekt. | 2 645 | 573 809 | 2 644 | 560 162 | 52 | 510 |
| 74.20.4 | Ingenieurbüros für bautechn. Gesamtplanung | 2 326 | 658 343 | 2 322 | 639 136 | 51 | 700 |
| 74.20.5 | Ingenieurbüros für technische Fachplanung | 2 426 | 1 037 093 | 2 420 | 998 945 | 53 | 2 461 |
| 74.20.8 | Büros für technisch-wirtschaftliche Beratung | 832 | 270 246 | 828 | 249 365 | 40 | 6 227 |
| 74.20.9 | Vermessungsbüros | 179 | 99 804 | 179 | 94 169 | 19 | 14 |
| 74.3 | Technische,physikalische und chem. Untersuchung | 459 | 495 994 | 442 | 447 150 | 61 | 10 077 |
| 74.30.1 | Technische Untersuchung und Beratung | 263 | 406 118 | 262 | 371 558 | 13 | 1 196 |
| 74.30.3 | Chemische Untersuchung und Beratung | 151 | 65 618 | 135 | 53 456 | 43 | 8 869 |
| 74.4 | Werbung | 2 756 | 1 006 173 | 2 749 | 899 435 | 289 | 91 784 |
| 74.40.1 | Werbegestaltung | 1 351 | 472 778 | 1 347 | 439 355 | 116 | 28 520 |
| 74.40.2 | Werbemittelverbreitung und Werbevermittlung | 1 405 | 533 395 | 1 402 | 460 080 | 173 | 63 264 |
| 74.5 | Personal-u.Stellenverm., Überlassung v.Arbeitskr. | 410 | 739 908 | 404 | 723 957 | 29 | 11 246 |
| 74.50.1 | Personal- und Stellenvermittlung | 113 | 62 771 | 111 | 55 617 | 10 | 6 356 |
| 74.50.2 | Überlassung von Arbeitskräften | 297 | 677 137 | 293 | 668 340 | 19 | 4 889 |
| 74.6 | Wach- und Sicherheitsdienste sowie Detekteien | 296 | 433 101 | 296 | 425 170 | 5 | 1 105 |
| 74.7 | Reinigung v.Gebäuden, Inventar u.Verkehrsmitt. | 2 385 | 1 286 397 | 2 383 | 1 277 479 | 69 | 1 158 |
| 74.70.1 | Reinigung von Gebäuden, Räumen und Inventar | 1 359 | 1 132 215 | 1 358 | 1 125 505 | 51 | 1 146 |
| 74.70.2 | Schornsteinreinigung | 936 | 125 606 | 936 | 125 484 | 17 | 10 |
| 74.8 | Erbrg.v.sonst.wirtsch. Dienstleistungen,ang. | 5 810 | 1 662 905 | 5 757 | 1 502 559 | 506 | 25 068 |
| 74.81 | Fotografisches Gewerbe u.fotograf.Laboratorien | 472 | 319 014 | 465 | 246 622 | 82 | 3 160 |
| 74.85 | Schreib-u.Übersetzungsdienste u.Ä.; Copy-Shops | 785 | 68 304 | 779 | 65 974 | 58 | 984 |
| 74.86 | Call Centers | 18 | 115 980 | 18 | 114 855 | 2 | 4 |
| 74.87 | Erbrg.v.wirtsch.Dienstl. f.Untern.u.Privatp.,ang. | 4 438 | 1 093 018 | 4 398 | 1 015 202 | 360 | 19 541 |
| 74.87.1 | Ausstellungs-, Messe- und Warenmarkteinrichtg. | 267 | 340 616 | 267 | 329 821 | 25 | 2 581 |
| 74.87.4 | Ateliers für Textil-, Möbel-, Schmuck-u.ä.Des. | 688 | 76 917 | 669 | 70 793 | 126 | 5 360 |
| M | Erziehung und Unterricht | 2 482 | 483 877 | 2 459 | 275 045 | 1 007 | 17 385 |
| 80.2 | Weiterführende Schulen | 78 | 53 354 | 77 | 17 911 | 31 | 3 660 |

| Steuerpflichtige Umsätze | | Steuerfreie Umsätze | | | | | | Systematik-Nr. |
|----------------------------|---------|---------------------|---------|--------------------|---------|---------------------|---------|----------------|
| zu anderen Steuersätzen | | zusammen | | darunter | | | | |
| | | | | mit Vorsteuerabzug | | ohne Vorsteuerabzug | | |
| Fälle | 1 000 € | Fälle | 1 000 € | Fälle | 1 000 € | Fälle | 1 000 € | |
| 7 | 8 | 11 | 12 | 13 | 14 | 15 | 16 | |
| 217 | 298 | 138 | 1 691 | 56 | 188 | 87 | 1 503 | 74.12.3 |
| 114 | 210 | 44 | 697 | 23 | 494 | 22 | 203 | 74.12.4 |
| 1 | - 1 | 16 | 2 032 | 11 | 1 964 | 6 | 68 | 74.13 |
| 14 | 36 | 489 | 74 096 | 230 | 60 790 | 289 | 13 307 | 74.14 |
| 14 | 36 | 487 | 74 091 | 229 | 60 790 | 288 | 13 301 | 74.14.1 |
| - | - | 2 | 5 | 1 | 0 | 1 | 5 | 74.14.2 |
| - | - | 75 | 10 390 | 47 | 7 100 | 31 | 3 290 | 74.15 |
| - | - | 25 | 1 647 | 15 | 1 128 | 10 | 519 | 74.15.6 |
| 185 | 1 026 | 792 | 89 601 | 484 | 63 151 | 347 | 26 450 | 74.2 |
| 60 | 525 | 135 | 12 613 | 49 | 2 646 | 86 | 9 967 | 74.20.1 |
| 41 | - 335 | 168 | 18 842 | 97 | 9 391 | 79 | 9 451 | 74.20.4 |
| 48 | 540 | 304 | 35 148 | 226 | 32 143 | 94 | 3 005 | 74.20.5 |
| 9 | - 7 | 99 | 14 660 | 68 | 13 842 | 36 | 818 | 74.20.8 |
| 17 | 242 | 20 | 5 378 | 10 | 3 528 | 13 | 1 851 | 74.20.9 |
| 4 | - 121 | 82 | 38 888 | 59 | 31 604 | 31 | 7 284 | 74.3 |
| 4 | - 121 | 45 | 33 485 | 36 | 28 778 | 14 | 4 708 | 74.30.1 |
| - | - | 25 | 3 293 | 16 | 1 617 | 10 | 1 676 | 74.30.3 |
| 24 | - 77 | 285 | 15 032 | 188 | 11 548 | 117 | 3 484 | 74.4 |
| 11 | - 5 | 135 | 4 908 | 99 | 4 271 | 47 | 637 | 74.40.1 |
| 13 | - 72 | 150 | 10 123 | 89 | 7 276 | 70 | 2 847 | 74.40.2 |
| 4 | - 49 | 45 | 4 754 | 34 | 4 559 | 14 | 195 | 74.5 |
| - | - | 7 | 797 | 5 | 669 | 3 | 128 | 74.50.1 |
| 4 | - 49 | 38 | 3 957 | 29 | 3 889 | 11 | 67 | 74.50.2 |
| 3 | 0 | 17 | 6 826 | 7 | 2 079 | 11 | 4 747 | 74.6 |
| 14 | 33 | 124 | 7 728 | 79 | 7 288 | 50 | 439 | 74.7 |
| 8 | 32 | 73 | 5 532 | 52 | 5 137 | 26 | 395 | 74.70.1 |
| 6 | 0 | 40 | 113 | 18 | 68 | 22 | 44 | 74.70.2 |
| 31 | - 22 | 657 | 135 300 | 371 | 104 313 | 329 | 30 987 | 74.8 |
| 2 | - 1 | 68 | 69 233 | 56 | 67 209 | 16 | 2 023 | 74.81 |
| 2 | - 7 | 76 | 1 354 | 39 | 728 | 46 | 625 | 74.85 |
| - | - | 5 | 1 122 | 4 | 962 | 1 | 160 | 74.86 |
| 27 | - 14 | 484 | 58 289 | 253 | 30 643 | 261 | 27 646 | 74.87 |
| 1 | 9 | 38 | 8 205 | 26 | 1 623 | 16 | 6 582 | 74.87.1 |
| 1 | 1 | 63 | 764 | 45 | 651 | 23 | 113 | 74.87.4 |
| 23 | 29 | 577 | 191 418 | 83 | 3 099 | 518 | 188 319 | M |
| - | - | 25 | 31 783 | 4 | 193 | 24 | 31 590 | 80.2 |

Noch: 5. Umsatzsteuerpflichtige, deren Lieferungen und Leistungen 2002 nach der Besteuerung der Umsätze und ausgewählten Wirtschaftszweigen

| Systematik-Nr. | Wirtschaftszweig | Steuerpflichtige | Lieferungen und Leistungen | Steuerpflichtige Umsätze | | | |
|----------------|--|------------------|----------------------------|--------------------------|------------------|--------------|----------------|
| | | | | zu 16% | | zu 7 % | |
| | | Anzahl | 1 000 € | Fälle | 1 000 € | Fälle | 1 000 € |
| | | 1 | 2 | 3 | 4 | 5 | 6 |
| 80.4 | Erwachsenenbildung und sonstiger Unterricht | 2 380 | 408 053 | 2 358 | 253 825 | 967 | 13 243 |
| 80.41 | Fahr- und Flugschulen | 1 320 | 149 087 | 1 319 | 133 742 | 755 | 2 593 |
| 80.41.1 | Kraftfahrerschulen | 1 286 | 142 776 | 1 285 | 129 662 | 737 | 2 335 |
| 80.42 | Erwachsenenbildung und Unterricht, ang. | 1 060 | 258 965 | 1 039 | 120 083 | 212 | 10 650 |
| N | Gesundheits-, Veterinär- und Sozialwesen | 3 851 | 3 980 193 | 3 175 | 623 411 | 2 214 | 314 662 |
| 85.1 | Gesundheitswesen | 2 198 | 2 619 970 | 1 572 | 297 440 | 1 172 | 169 260 |
| 85.11 | Krankenhäuser | 136 | 2 033 040 | 135 | 176 663 | 94 | 58 375 |
| 85.12 | Arztpraxen (ohne Zahnarztpraxen) | 439 | 51 813 | 433 | 34 591 | 37 | 1 336 |
| 85.13 | Zahnarztpraxen | 913 | 314 379 | 300 | 7 555 | 847 | 95 880 |
| 85.14 | Gesundheitswesen, anderweitig n. genannt | 710 | 220 738 | 704 | 78 630 | 194 | 13 669 |
| 85.2 | Veterinärwesen | 1 113 | 267 646 | 1 112 | 256 245 | 809 | 10 820 |
| 85.20.1 | Tierarztpraxen | 1 075 | 249 392 | 1 075 | 239 580 | 796 | 9 518 |
| 85.3 | Sozialwesen | 540 | 1 092 577 | 491 | 69 726 | 233 | 134 582 |
| 85.31 | Heime (ohne Erholungs- und Ferienheime) | 188 | 793 447 | 170 | 24 202 | 129 | 114 995 |
| 85.31.3 | Altenwohnheime | 17 | 47 294 | 15 | 6 064 | 10 | 1 181 |
| 85.31.4 | Altenheime | 32 | 147 561 | 30 | 5 332 | 15 | 3 061 |
| 85.31.5 | Altenpflegeheime | 34 | 56 062 | 31 | 5 139 | 21 | 1 199 |
| 85.31.7 | Einr. zur Eingliederung und Pflege Behinderter | 73 | 513 055 | 63 | 4 802 | 65 | 106 614 |
| 85.32 | Sozialwesen, anderweitig n. genannt | 352 | 299 130 | 321 | 45 524 | 104 | 19 587 |
| 85.32.7 | Org. der freien Wohlfahrtspflege u. Jugendh. | 64 | 230 310 | 52 | 5 775 | 47 | 11 051 |
| 85.32.9 | Sonstiges Sozialwesen, anderweitig n. genannt | 94 | 10 081 | 88 | 6 165 | 13 | 1 535 |
| O | Erbringung sonst. öff. u. persönl. Dienstleistungen | 18 902 | 4 975 613 | 18 308 | 3 476 033 | 4 402 | 336 869 |
| 90 | Abwasser-, Abfallbeseitigung u. sonst. Entsorg. | 428 | 1 191 616 | 426 | 1 122 489 | 44 | 1 364 |
| 90.01 | Abwasserbeseitigung | 76 | 132 724 | 75 | 125 754 | 2 | 4 |
| 90.01.1 | Kläranlagen | 54 | 59 475 | 53 | 58 894 | 1 | 2 |
| 90.01.2 | Sammelkanalisation | 22 | 73 248 | 22 | 66 861 | 1 | 2 |
| 90.02 | Abfallbeseitigung | 335 | 934 493 | 334 | 874 126 | 41 | 1 341 |
| 90.02.1 | Sammlung, Beförderung u. Zwischenlager v. Abfällen | 146 | 570 875 | 145 | 514 369 | 21 | 946 |
| 90.02.3 | Abfalldeponien | 12 | 168 141 | 12 | • | 3 | • |
| 90.02.4 | Biologische Abfallbeseitigung | 20 | • | 20 | • | 7 | • |
| 90.02.5 | Sonstige Abfallbeseitigung | 156 | 167 793 | 156 | 165 245 | 10 | 202 |
| 90.03 | Beseitigung von Umweltverschmutzg. usw. | 17 | 124 399 | 17 | 122 608 | 1 | 19 |
| 91 | Interessenvertr., kirchl. und sonst. Vereinigungen | 305 | 148 294 | 290 | 80 894 | 156 | 22 638 |
| 91.1 | Wirtschafts- und Arbeitgeberverb., Berufsg. | 81 | • | 81 | • | 25 | • |
| 91.3 | Kirchl. Verein., pol. Part. sonst. Interessenv., ang. | 222 | 94 045 | 207 | 39 914 | 130 | 12 975 |
| 91.33.1 | Org. der Bildung, Wissensch., Forsch., Kult. | 117 | 43 532 | 110 | 24 848 | 66 | 7 305 |
| 92 | Kultur, Sport und Unterhaltung | 6 489 | 2 233 879 | 5 945 | 932 874 | 3 199 | 277 547 |
| 92.1 | Film- u. Videofilmherst., -verleih-, -vertrieb; Kinos | 400 | 104 051 | 391 | 60 401 | 196 | 42 383 |
| 92.11 | Film- und Videofilmherstellung | 200 | 28 222 | 193 | 23 860 | 76 | 3 794 |

| Steuerpflichtige Umsätze | | Steuerfreie Umsätze | | | | | | Systematik-Nr. |
|--------------------------|---------|---------------------|-----------|--------------------|---------|---------------------|-----------|----------------|
| zu anderen Steuersätzen | | zusammen | | darunter | | | | |
| | | | | mit Vorsteuerabzug | | ohne Vorsteuerabzug | | |
| Fälle | 1 000 € | Fälle | 1 000 € | Fälle | 1 000 € | Fälle | 1 000 € | |
| 7 | 8 | 11 | 12 | 13 | 14 | 15 | 16 | |
| | | | | | | | | |
| 23 | 29 | 546 | 140 955 | 78 | 2 906 | 489 | 138 049 | 80.4 |
| 20 | 26 | 303 | 12 726 | 45 | 2 230 | 273 | 10 496 | 80.41 |
| 20 | 26 | 296 | 10 754 | 42 | 561 | 268 | 10 193 | 80.41.1 |
| 3 | 3 | 243 | 128 229 | 33 | 676 | 216 | 127 553 | 80.42 |
| 63 | 133 | 1 039 | 3 041 987 | 100 | 27 004 | 972 | 3 014 983 | N |
| 7 | 40 | 864 | 2 153 230 | 48 | 21 319 | 839 | 2 131 911 | 85.1 |
| 3 | 48 | 52 | 1 797 954 | 5 | 5 536 | 51 | 1 792 418 | 85.11 |
| 2 | 2 | 83 | 15 885 | 9 | 139 | 78 | 15 746 | 85.12 |
| 2 | - 10 | 549 | 210 953 | 11 | 927 | 546 | 210 026 | 85.13 |
| - | - | 180 | 128 439 | 23 | 14 717 | 164 | 113 722 | 85.14 |
| 50 | 34 | 55 | 547 | 30 | 144 | 28 | 403 | 85.2 |
| 50 | 34 | 52 | 260 | 29 | 144 | 26 | 116 | 85.20.1 |
| 6 | 60 | 120 | 888 210 | 22 | 5 541 | 105 | 882 669 | 85.3 |
| 3 | 27 | 78 | 654 223 | 14 | 1 995 | 70 | 652 228 | 85.31 |
| - | - | 7 | 40 049 | - | - | 7 | 40 049 | 85.31.3 |
| - | - | 18 | 139 168 | 1 | 173 | 18 | 138 996 | 85.31.4 |
| 1 | 0 | 6 | 49 724 | - | - | 6 | 49 724 | 85.31.5 |
| 2 | 27 | 34 | 401 612 | 11 | 1 822 | 28 | 399 790 | 85.31.7 |
| 3 | 33 | 42 | 233 987 | 8 | 3 546 | 35 | 230 441 | 85.32 |
| - | - | 15 | 213 484 | 2 | 375 | 13 | 213 108 | 85.32.7 |
| - | - | 8 | 2 381 | 2 | 3 | 6 | 2 378 | 85.32.9 |
| 76 | 528 | 1 246 | 1 162 184 | 548 | 138 684 | 772 | 1 023 499 | O |
| 12 | 109 | 99 | 67 655 | 69 | 19 540 | 38 | 48 115 | 90 |
| 2 | 9 | 13 | 6 957 | 7 | 449 | 7 | 6 508 | 90.01 |
| - | - | 7 | 580 | 5 | 446 | 3 | 134 | 90.01.1 |
| 2 | 9 | 6 | 6 377 | 2 | 3 | 4 | 6 375 | 90.01.2 |
| 10 | 100 | 82 | 58 926 | 58 | 17 319 | 31 | 41 606 | 90.02 |
| 7 | 12 | 49 | 55 549 | 35 | 15 110 | 19 | 40 439 | 90.02.1 |
| 1 | - 72 | 3 | 901 | 1 | • | 2 | • | 90.02.3 |
| - | - | 5 | • | 2 | • | 3 | • | 90.02.4 |
| 2 | 160 | 24 | 2 187 | 19 | 1 094 | 7 | 1 093 | 90.02.5 |
| - | - | 4 | 1 772 | 4 | 1 772 | - | - | 90.03 |
| 3 | 17 | 55 | 44 745 | 13 | 1 992 | 50 | 42 753 | 91 |
| 2 | • | 12 | • | 4 | • | 11 | • | 91.1 |
| 1 | • | 43 | • | 9 | • | 39 | • | 91.3 |
| 1 | 12 | 28 | 11 368 | 5 | 1 461 | 26 | 9 907 | 91.33.1 |
| 25 | 301 | 666 | 1 023 156 | 265 | 105 780 | 442 | 917 376 | 92 |
| - | - | 52 | 1 267 | 37 | 724 | 17 | 542 | 92.1 |
| - | - | 33 | 568 | 29 | 472 | 4 | 96 | 92.11 |

Noch: 5. Umsatzsteuerpflichtige, deren Lieferungen und Leistungen 2002 nach der Besteuerung der Umsätze und ausgewählten Wirtschaftszweigen

| Systematik-Nr. | Wirtschaftszweig | Steuerpflichtige | Lieferungen und Leistungen | Steuerpflichtige Umsätze | | | |
|----------------|---|------------------|----------------------------|--------------------------|--------------------|---------------|-------------------|
| | | | | zu 16% | | zu 7 % | |
| | | | | Fälle | 1 000 € | Fälle | 1 000 € |
| | | Anzahl | 1 000 € | Fälle | 1 000 € | Fälle | 1 000 € |
| | | 1 | 2 | 3 | 4 | 5 | 6 |
| 92.12 | Filmverleih und Videoprogrammanbieter | 106 | 25 198 | 106 | 22 997 | 45 | 1 847 |
| 92.13 | Kinos | 94 | 50 631 | 92 | 13 544 | 75 | 36 742 |
| 92.2 | Rundfunkveranst., H.v.-Hörfunk-, Fernsehprogr. | 30 | 88 383 | 29 | 81 894 | 16 | 5 701 |
| 92.3 | Erbrg.v.sonst.kultur. und unterh. Leistungen | 2 668 | 406 948 | 2 322 | 244 334 | 1 419 | 137 161 |
| 92.31 | Künstler.u.schriftstell. Tätigkeiten, Darbietungen | 1 624 | 129 094 | 1 368 | 74 552 | 897 | 50 813 |
| 92.31.3 | Selbständige bildende Künstlerinnen u.Künstler | 504 | 40 596 | 460 | 28 093 | 207 | 10 830 |
| 92.32 | Betrieb, Hilfsdienste für kultur. u.ä.Leistg. | 297 | 132 061 | 294 | 71 042 | 82 | 40 591 |
| 92.32.1 | Theater- und Konzertveranstalter | 156 | 70 191 | 154 | 32 028 | 58 | 35 271 |
| 92.32.2 | Opern-, Schauspielhäuser, Konzerth.u.ä.Ein. | 17 | 28 867 | 17 | 9 877 | 14 | 2 125 |
| 92.33 | Schaustellergewerbe und Vergnügungsparks | 498 | 113 805 | 415 | 72 406 | 395 | 40 533 |
| 92.4 | Korrespondenz-, Nachrichtenbüros, selb.Journ. | 666 | 53 049 | 527 | 33 430 | 416 | 18 762 |
| 92.5 | Bibl., Archive, Museen, bot.u.zoolog.Gärten | 77 | 51 374 | 71 | 20 030 | 56 | 5 190 |
| 92.53 | Botanische u.zoologische Gärten sowie Naturparks | 27 | 42 704 | 24 | 16 027 | 18 | 2 002 |
| 92.6 | Sport | 1 471 | 317 763 | 1 435 | 246 832 | 769 | 53 105 |
| 92.61 | Betrieb von Sportanlagen | 541 | 161 208 | 524 | 118 714 | 312 | 30 858 |
| 92.62 | Erbringung von sonst. Dienstleistg.des Sports | 930 | 156 555 | 911 | 128 118 | 457 | 22 247 |
| 92.62.1 | Sportverbände und Sportvereine | 389 | 39 298 | 377 | 24 271 | 295 | 12 320 |
| 92.62.2 | Professionelle Sportmannschaften u.Rennst. | 18 | 43 211 | 16 | 42 095 | 11 | 580 |
| 92.62.5 | Sportschulen u.selbst. Sportlehrer/innen | 414 | 42 353 | 410 | 31 646 | 137 | 8 255 |
| 92.7 | Erbrg.v.sonst.Dienstl. für Unterhaltung u.Ä. | 1 177 | 1 212 311 | 1 170 | 245 953 | 327 | 15 246 |
| 92.71 | Spiel-, Wett- und Lotteriewesen | 817 | 1 182 785 | 817 | 220 748 | 234 | 11 461 |
| 92.71.1 | Spielhallen und Betrieb von Spielautomaten | 513 | 186 413 | 513 | 174 354 | 46 | 665 |
| 93 | Erbringung von sonstigen Dienstleistg. | 11 680 | 1 401 824 | 11 647 | 1 339 775 | 1 003 | 35 320 |
| 93.01 | Wäscherei und chemische Reinigung | 672 | 231 144 | 672 | 224 338 | 34 | 4 972 |
| 93.01.1 | Wäscherei | 193 | 124 148 | 193 | 119 104 | 15 | 4 745 |
| 93.01.3 | Chemische Reinigung und Bekleidungsfärberei | 298 | 92 919 | 298 | 91 231 | 12 | 157 |
| 93.02 | Frisör- und Kosmetiksalons | 5 765 | 541 905 | 5 765 | 539 044 | 237 | • |
| 93.02.4 | Kosmetiksalons | 1 108 | 61 822 | 1 108 | 60 158 | 93 | 970 |
| 93.02.5 | Frisörsalons | 4 657 | 480 082 | 4 657 | 478 886 | 144 | • |
| 93.03 | Bestattungswesen | 488 | 122 902 | 488 | 113 074 | 86 | • |
| 93.03.1 | Bestattungsinstitute | 477 | • | 477 | • | 85 | • |
| 93.04 | Saunas, Solarien, Fitnesszentren u.Ä. | 902 | 156 268 | 899 | 136 245 | 327 | 16 241 |
| 93.04.1 | Bäder und Saunas (ohne medizinische Bäder) | 103 | 26 305 | 100 | 12 881 | 79 | 11 288 |
| 93.04.2 | Solarien, Massagesalons, Fitnesszentren u.Ä. | 799 | 129 963 | 799 | 123 365 | 248 | 4 953 |
| 93.05 | Erbringung von Dienstleistungen, ang. | 3 853 | 349 606 | 3 823 | 327 074 | 319 | 10 404 |
| A-O | Insgesamt | 249 803 | 372 022 155 | 244 739 | 236 889 571 | 65 558 | 45 323 983 |

| Steuerpflichtige Umsätze | | Steuerfreie Umsätze | | | | | | Systematik-Nr. |
|----------------------------|----------|---------------------|------------|--------------------|------------|---------------------|------------|----------------|
| zu anderen Steuersätzen | | zusammen | | darunter | | | | |
| | | | | mit Vorsteuerabzug | | ohne Vorsteuerabzug | | |
| Fälle | 1 000 € | Fälle | 1 000 € | Fälle | 1 000 € | Fälle | 1 000 € | |
| 7 | 8 | 11 | 12 | 13 | 14 | 15 | 16 | |
| - | - | 12 | 354 | 7 | 251 | 7 | 103 | 92.12 |
| - | - | 7 | 345 | 1 | 2 | 6 | 343 | 92.13 |
| 1 | - 2 | 6 | 790 | 5 | 703 | 1 | 87 | 92.2 |
| 4 | - 6 | 212 | 25 460 | 102 | 2 619 | 120 | 22 841 | 92.3 |
| 3 | - 9 | 126 | 3 738 | 71 | 2 085 | 62 | 1 653 | 92.31 |
| - | - | 46 | 1 673 | 32 | 1 597 | 15 | 76 | 92.31.3 |
| - | - | 41 | 20 428 | 17 | 444 | 26 | 19 984 | 92.32 |
| - | - | 23 | 2 893 | 9 | 62 | 16 | 2 831 | 92.32.1 |
| - | - | 8 | 16 865 | 1 | 11 | 7 | 16 855 | 92.32.2 |
| 1 | 3 | 21 | 864 | 8 | 79 | 13 | 785 | 92.33 |
| 6 | 16 | 51 | 841 | 29 | 573 | 26 | 267 | 92.4 |
| - | - | 24 | 26 154 | 8 | 574 | 19 | 25 580 | 92.5 |
| - | - | 15 | 24 675 | 3 | 43 | 15 | 24 631 | 92.53 |
| 12 | 255 | 208 | 17 570 | 46 | 2 005 | 173 | 15 566 | 92.6 |
| 8 | 213 | 101 | 11 423 | 14 | 215 | 88 | 11 208 | 92.61 |
| 4 | 43 | 107 | 6 147 | 32 | 1 790 | 85 | 4 357 | 92.62 |
| 3 | 58 | 52 | 2 649 | 7 | 140 | 50 | 2 509 | 92.62.1 |
| - | - | 2 | 535 | - | - | 2 | 535 | 92.62.2 |
| - | - | 39 | 2 453 | 18 | 1 548 | 26 | 904 | 92.62.5 |
| 2 | 37 | 113 | 951 075 | 38 | 98 581 | 86 | 852 494 | 92.7 |
| 2 | 37 | 88 | 950 539 | 26 | 98 312 | 71 | 852 227 | 92.71 |
| - | - | 37 | 11 394 | 15 | 8 842 | 25 | 2 552 | 92.71.1 |
| 36 | 101 | 426 | 26 628 | 201 | 11 372 | 242 | 15 255 | 93 |
| 4 | 21 | 26 | 1 813 | 20 | 1 726 | 7 | 86 | 93.01 |
| 2 | 26 | 9 | 272 | 7 | 263 | 2 | 9 | 93.01.1 |
| 2 | - 5 | 14 | 1 536 | 10 | 1 459 | 5 | 77 | 93.01.3 |
| 2 | • | 101 | • | 31 | • | 73 | • | 93.02 |
| 1 | 4 | 41 | 689 | 11 | 26 | 31 | 663 | 93.02.4 |
| 1 | • | 60 | • | 20 | • | 42 | • | 93.02.5 |
| 10 | • | 21 | • | 8 | • | 14 | • | 93.03 |
| 10 | • | 20 | • | 8 | • | 13 | • | 93.03.1 |
| 7 | 34 | 50 | 3 749 | 15 | 465 | 38 | 3 284 | 93.04 |
| 2 | 12 | 13 | 2 124 | - | - | 13 | 2 124 | 93.04.1 |
| 5 | 21 | 37 | 1 624 | 15 | 465 | 25 | 1 160 | 93.04.2 |
| 13 | 55 | 228 | 12 073 | 127 | 9 084 | 110 | 2 989 | 93.05 |
| 4 551 | - 30 477 | 37 477 | 89 837 892 | 25 058 | 77 292 106 | 15 765 | 12 543 480 | A-O |

6. Umsatzsteuerpflichtige, steuerbarer Umsatz und Umsatzsteuer 2002 in den kreisfreien Städten, Landkreisen sowie den kreisangehörigen Städten mit rd. 50 000 u. m. Einwohnern nach zusammengefassten Wirtschaftshauptbereichen ¹⁾

| Kreisfreie Stadt Landkreis Regierungsbezirk Land | Steuer- pflichtige | Steuerbarer Umsatz | | Umsatzsteuer vor Abzug der Vorsteuer | Abziehbare Vorsteuer | Umsatzsteuer- vorauszahlung |
|---|-----------------------|--------------------|---|--|-------------------------|--------------------------------|
| | | insgesamt | darunter für Lieferungen und Leistungen | | | |
| | Anzahl | 1 000 € | | | | |
| Braunschweig, Stadt | 7 397 | • | • | • | • | • |
| Salzgitter, Stadt | 2 071 | • | • | • | • | • |
| Wolfsburg, Stadt | 2 213 | • | • | • | • | • |
| Gifhorn | 3 746 | 2 444 988 | 2 300 446 | 319 248 | 241 581 | 78 735 |
| Göttingen | 7 495 | 6 803 870 | 6 571 012 | 834 418 | 620 795 | 212 955 |
| Goslar | 4 758 | 3 858 218 | 3 628 043 | 496 885 | 351 551 | 145 340 |
| Helmstedt | 1 967 | 3 773 434 | 3 746 659 | 559 267 | 404 260 | 155 039 |
| Northeim | 4 159 | 4 398 641 | 4 212 355 | 568 678 | 400 649 | 168 031 |
| Osterode am Harz | 2 480 | 3 571 771 | 3 294 390 | 434 001 | 363 008 | 71 255 |
| Peine | 3 319 | 2 814 251 | 2 761 865 | 405 718 | 289 874 | 116 109 |
| Wolfenbüttel | 2 956 | 1 722 352 | 1 689 571 | 227 239 | 149 778 | 78 606 |
| Reg-Bez. Braunschweig | 42 561 | 116 655 548 | 110 143 604 | 10 536 455 | 12 601 571 | -2 060 439 |
| Region Hannover | 38 764 | 80 079 225 | 74 829 237 | 9 792 520 | 7 970 169 | 1 832 268 |
| dar. Hannover Landeshauptstadt | 18 325 | 62 906 999 | 58 276 960 | 7 513 657 | 6 311 892 | 1 207 662 |
| Diepholz | 7 725 | 7 699 799 | 7 441 771 | 1 004 950 | 779 509 | 225 472 |
| Hameln-Pyrmont | 5 002 | 4 557 735 | 4 339 603 | 552 074 | 408 143 | 143 975 |
| Hildesheim | 8 297 | 11 433 443 | 11 134 338 | 1 341 887 | 1 101 651 | 240 328 |
| Holzminde(n) | 2 341 | 2 057 496 | 1 951 496 | 248 567 | 189 493 | 59 094 |
| Nienburg (Weser) | 3 735 | 3 418 039 | 3 312 632 | 415 941 | 329 462 | 86 683 |
| Schaumburg | 5 139 | 6 023 525 | 5 560 820 | 812 743 | 611 455 | 201 444 |
| Reg-Bez. Hannover | 71 003 | 115 269 261 | 108 569 897 | 14 168 681 | 11 389 884 | 2 789 266 |
| Celle | 5 656 | 4 104 583 | 3 930 518 | 518 347 | 376 796 | 141 736 |
| Cuxhaven | 5 890 | 4 409 231 | 4 291 759 | 514 648 | 430 255 | 85 831 |
| Harburg | 9 966 | 7 234 918 | 6 797 184 | 878 327 | 684 044 | 194 327 |
| Lüchow-Dannenberg | 1 597 | 1 094 551 | 1 076 006 | 126 134 | 99 786 | 26 355 |
| Lüneburg | 5 367 | 4 923 447 | 4 682 569 | 543 967 | 416 442 | 127 632 |
| Osterholz | 3 562 | 2 195 145 | 2 068 250 | 285 550 | 207 675 | 78 524 |
| Rotenburg (Wümme) | 5 735 | 5 222 590 | 5 075 484 | 665 243 | 532 490 | 132 847 |
| Soltau-Fallingb.ostel | 4 623 | 6 436 514 | 6 272 459 | 907 698 | 780 141 | 128 884 |
| Stade | 6 434 | 11 653 227 | 10 356 669 | 1 306 333 | 1 199 708 | 106 792 |
| Uelzen | 2 847 | 2 114 096 | 2 068 234 | 257 313 | 188 367 | 68 962 |
| Verden | 4 629 | 7 016 276 | 6 411 339 | 754 612 | 654 038 | 100 602 |
| Reg-Bez. Lüneburg | 56 306 | 56 404 577 | 53 030 472 | 6 758 172 | 5 569 743 | 1 192 492 |
| Delmenhorst, Stadt | 2 182 | 1 683 851 | 1 596 245 | 215 567 | 155 350 | 60 883 |
| Emden, Stadt | 1 397 | 1 244 515 | 1 215 341 | 160 801 | 117 007 | 43 796 |
| Oldenburg (Oldb), Stadt | 5 512 | 8 790 232 | 8 372 697 | 1 261 950 | 923 727 | 338 724 |
| Osnabrück, Stadt | 5 490 | 13 798 478 | 13 290 167 | 1 827 153 | 1 432 263 | 394 889 |
| Wilhelmshaven, Stadt | 2 064 | 2 495 383 | 2 375 913 | 280 058 | 253 094 | 26 967 |
| Ammerland | 4 336 | 5 252 240 | 5 004 316 | 614 080 | 502 095 | 112 339 |
| Aurich | 6 123 | 4 761 167 | 4 665 855 | 664 894 | 515 889 | 148 247 |
| Cloppenburg | 5 725 | 8 231 410 | 7 955 515 | 869 663 | 744 767 | 125 158 |
| Emsland | 9 378 | 15 812 190 | 15 053 372 | 2 016 611 | 1 492 736 | 524 189 |
| Friesland | 3 211 | 2 048 795 | 2 010 555 | 280 952 | 193 003 | 87 949 |
| Grf. Bentheim | 4 237 | 4 978 040 | 4 653 027 | 573 341 | 475 324 | 98 058 |
| Leer | 4 753 | 4 946 951 | 4 858 874 | 588 151 | 446 254 | 141 924 |
| Oldenburg | 4 539 | 3 830 051 | 3 680 467 | 439 312 | 354 233 | 85 177 |
| Osnabrück | 10 900 | 15 777 993 | 14 930 314 | 1 910 205 | 1 536 443 | 373 863 |
| Vechta | 5 273 | 8 235 861 | 7 823 190 | 898 779 | 769 410 | 129 617 |
| Wesermarsch | 2 514 | 1 890 555 | 1 849 436 | 215 051 | 166 289 | 48 778 |
| Wittmund | 2 299 | 957 257 | 942 901 | 131 569 | 85 748 | 45 820 |
| Reg-Bez. Weser-Ems | 79 933 | 104 734 969 | 100 278 183 | 12 948 138 | 10 163 633 | 2 786 378 |
| Niedersachsen | 249 803 | 393 064 355 | 372 022 155 | 44 411 447 | 39 724 831 | 4 707 697 |
| Göttingen, Stadt | 3 724 | 3 573 874 | 3 497 286 | 422 242 | 317 579 | 103 536 |
| Goslar, Stadt | 1 486 | 1 412 539 | 1 350 522 | 180 549 | 128 302 | 52 247 |
| Peine, Stadt | 1 281 | 1 148 182 | 1 137 319 | 163 468 | 116 717 | 46 802 |
| Wolfenbüttel, Stadt | 1 447 | 1 067 068 | 1 049 101 | 135 527 | 88 086 | 47 674 |
| Garbsen, Stadt | 1 704 | 1 287 555 | 1 224 313 | 176 665 | 127 455 | 49 207 |
| Langenhagen, Stadt | 1 977 | 3 470 137 | 3 369 562 | 423 722 | 329 751 | 93 973 |
| Hameln, Stadt | 1 948 | 1 546 630 | 1 496 834 | 181 754 | 139 993 | 41 801 |
| Hildesheim, Stadt | 3 172 | 3 266 232 | 3 172 494 | 425 062 | 298 408 | 126 680 |
| Celle, Stadt | 2 501 | 2 784 471 | 2 672 760 | 343 160 | 254 467 | 88 841 |
| Cuxhaven, Stadt | 1 950 | 2 350 003 | 2 263 661 | 248 599 | 238 246 | 11 169 |
| Lüneburg, Stadt | 2 377 | 2 980 663 | 2 794 931 | 356 801 | 277 788 | 79 013 |
| Stade, Stadt | 1 501 | 7 869 180 | 6 710 153 | 887 388 | 872 042 | 15 371 |
| Lingen (Ems), Stadt | 1 563 | 3 982 089 | 3 920 824 | 592 900 | 322 552 | 270 379 |
| Nordhorn, Stadt | 1 832 | 1 786 901 | 1 713 399 | 226 588 | 178 538 | 48 049 |
| Melle, Stadt | 1 553 | 1 944 643 | 1 859 977 | 239 048 | 190 713 | 48 338 |

¹⁾ Nach dem Gebietsstand 01.11.2001

| Steuerbarer Umsatz nach zusammengefassten Wirtschaftshauptbereichen | | | | | | | | Kreisfreie Stadt Landkreis Regierungsbezirk Land |
|---|-----------------------|-----------------------|-----------------------|-----------------------|-----------------------|----------------------------|-----------------------|---|
| Verarbeitendes Gewerbe | | Baugewerbe | | Handel | | übrige Wirtschaftsbereiche | | |
| Steuer- pflichtige | Steuerbarer Umsatz | Steuer- pflichtige | Steuerbarer Umsatz | Steuer- pflichtige | Steuerbarer Umsatz | Steuer- pflichtige | Steuerbarer Umsatz | |
| Anzahl | 1 000 € | Anzahl | 1 000 € | Anzahl | 1 000 € | Anzahl | 1 000 € | |
| 565 | • | 569 | 513 911 | 1 909 | 3 991 778 | 4 354 | 2 644 541 | Braunschweig, Stadt |
| 179 | • | 218 | 134 339 | 620 | 559 237 | 1 054 | 376 647 | Salzgitter, Stadt |
| 118 | • | 197 | 184 572 | 604 | 1 290 522 | 1 294 | 2 958 828 | Wolfsburg, Stadt |
| 274 | 605 778 | 488 | 265 292 | 959 | 1 006 364 | 2 025 | 567 554 | Gifhorn |
| 650 | 2 409 699 | 689 | 428 781 | 1 961 | 2 234 482 | 4 195 | 1 730 908 | Göttingen |
| 403 | 1 685 737 | 478 | 284 510 | 1 266 | 1 120 441 | 2 611 | 767 530 | Goslar |
| 167 | 398 282 | 214 | 171 153 | 543 | 634 158 | 1 043 | 2 569 841 | Helmstedt |
| 464 | 1 774 059 | 536 | 307 387 | 1 176 | 1 420 186 | 1 983 | 897 009 | Northeim |
| 263 | 2 125 937 | 261 | 127 056 | 720 | 776 556 | 1 236 | 542 222 | Osterode am Harz |
| 320 | 729 555 | 431 | 457 903 | 880 | 850 659 | 1 688 | 776 134 | Peine |
| 260 | 635 451 | 359 | 207 467 | 809 | 518 688 | 1 528 | 360 746 | Wolfenbüttel |
| 3 663 | 84 978 145 | 4 440 | 3 082 372 | 11 447 | 14 403 069 | 23 011 | 14 191 962 | Reg-Bez. Braunschweig |
| 2 758 | 21 053 490 | 3 871 | 2 554 935 | 9 446 | 22 827 725 | 22 689 | 33 643 075 | Region Hannover |
| 1 134 | 18 202 003 | 1 361 | 1 088 845 | 4 209 | 13 791 451 | 11 621 | 29 824 700 | dar.Hannover, Landeshauptstadt |
| 732 | 2 767 452 | 882 | 470 064 | 2 174 | 2 896 290 | 3 937 | 1 565 993 | Diepholz |
| 418 | 2 267 886 | 563 | 250 183 | 1 389 | 1 004 431 | 2 632 | 1 035 235 | Hameln-Pyrmont |
| 815 | 2 863 086 | 1 004 | 586 023 | 2 166 | 6 381 723 | 4 312 | 1 602 611 | Hildesheim |
| 258 | 1 180 283 | 295 | 127 974 | 621 | 465 224 | 1 167 | 284 015 | Holzminden |
| 395 | 1 403 658 | 494 | 273 800 | 978 | 1 166 829 | 1 868 | 573 752 | Nienburg (Weser) |
| 482 | 3 611 235 | 545 | 321 013 | 1 367 | 1 198 247 | 2 745 | 893 030 | Schaumburg |
| 5858 | 35 147 090 | 7 654 | 4 583 991 | 18 141 | 35 940 469 | 39 350 | 39 597 711 | Reg-Bez. Hannover |
| 441 | 777 739 | 744 | 293 321 | 1 561 | 1 547 965 | 2 910 | 1 485 558 | Celle |
| 456 | 995 600 | 720 | 480 967 | 1 520 | 1 526 122 | 3 194 | 1 406 542 | Cuxhaven |
| 616 | 1 196 749 | 1 180 | 638 262 | 2 697 | 3 934 422 | 5 473 | 1 465 485 | Harburg |
| 135 | 378 738 | 199 | 72 808 | 450 | 461 780 | 813 | 181 225 | Lüchow-Dannenberg |
| 456 | 1 851 693 | 650 | 330 608 | 1 299 | 1 857 722 | 2 962 | 883 424 | Lüneburg |
| 274 | 427 329 | 457 | 177 569 | 981 | 1 154 022 | 1 850 | 436 225 | Osterholz |
| 507 | 1 100 168 | 809 | 549 131 | 1 541 | 2 585 001 | 2 878 | 988 290 | Rotenburg (Wümme) |
| 333 | 1 020 075 | 617 | 592 882 | 1 268 | 4 050 567 | 2 405 | 772 990 | Soltau-Fallingbostel |
| 479 | 5 561 261 | 740 | 587 995 | 1 618 | 3 992 335 | 3 597 | 1 511 636 | Stade |
| 267 | 572 073 | 358 | 248 478 | 794 | 859 213 | 1 428 | 434 332 | Uelzen |
| 416 | 3 147 903 | 585 | 727 317 | 1 208 | 2 014 892 | 2 420 | 1 126 164 | Verden |
| 4 380 | 17 029 327 | 7 059 | 4 699 338 | 14 937 | 23 984 042 | 29 930 | 10 691 870 | Reg-Bez. Lüneburg |
| 196 | 602 371 | 227 | 108 512 | 638 | 572 270 | 1 121 | 400 698 | Delmenhorst, Stadt |
| 99 | 158 140 | 116 | 89 100 | 326 | 448 096 | 856 | 549 179 | Emden, Stadt |
| 372 | 1 275 122 | 467 | 462 949 | 1 381 | 2 614 862 | 3 292 | 4 437 299 | Oldenburg (Oldb), Stadt |
| 418 | 5 381 864 | 402 | 686 367 | 1 437 | 4 895 867 | 3 233 | 2 834 380 | Osnabrück, Stadt |
| 153 | 1 320 093 | 183 | 159 233 | 552 | 573 794 | 1 176 | 442 263 | Wilhelmshaven, Stadt |
| 380 | 2 009 687 | 585 | 348 478 | 1 278 | 2 234 977 | 2 093 | 659 098 | Ammerland |
| 351 | 1 924 594 | 645 | 515 159 | 1 526 | 1 408 857 | 3 601 | 912 557 | Aurich |
| 495 | 4 367 122 | 854 | 611 126 | 1 611 | 2 040 689 | 2 765 | 1 212 473 | Cloppenburg |
| 943 | 7 726 123 | 1 115 | 1 338 568 | 2 558 | 4 123 672 | 4 762 | 2 623 827 | Emsland |
| 222 | 597 772 | 313 | 156 319 | 895 | 667 259 | 1 781 | 627 445 | Friesland |
| 439 | 1 603 526 | 519 | 572 928 | 1 320 | 1 895 026 | 1 959 | 906 560 | Grf. Bentheim |
| 402 | 754 595 | 539 | 466 057 | 1 378 | 2 553 724 | 2 434 | 1 172 575 | Leer |
| 405 | 1 179 262 | 577 | 274 386 | 1 255 | 1 588 150 | 2 302 | 788 253 | Oldenburg |
| 1 195 | 7 450 720 | 1 259 | 1 034 995 | 3 062 | 5 439 881 | 5 384 | 1 852 397 | Osnabrück |
| 483 | 3 311 408 | 636 | 487 613 | 1 455 | 3 027 440 | 2 699 | 1 409 400 | Vechta |
| 193 | 632 989 | 320 | 161 008 | 649 | 401 085 | 1 352 | 695 473 | Wesermarsch |
| 133 | 157 629 | 190 | 119 145 | 511 | 311 163 | 1 465 | 369 320 | Wittmund |
| 6 879 | 40 453 015 | 8 947 | 7 591 944 | 21 832 | 34 796 812 | 42 275 | 21 893 198 | Reg-Bez. Weser-Ems |
| 20 780 | 177 607 576 | 28 100 | 19 957 645 | 66 357 | 109 124 391 | 134 566 | 86 374 743 | Niedersachsen |
| 294 | 1 253 720 | 167 | 156 372 | 952 | 974 781 | 2 311 | 1 189 001 | Göttingen, Stadt |
| 123 | 345 125 | 133 | 142 782 | 415 | 590 668 | 815 | 333 964 | Goslar, Stadt |
| 98 | 183 643 | 126 | 147 494 | 354 | 476 477 | 703 | 340 568 | Peine, Stadt |
| 113 | 424 178 | 135 | 110 733 | 407 | 313 302 | 792 | 218 855 | Wolfenbüttel, Stadt |
| 147 | 284 250 | 194 | 69 925 | 456 | 603 181 | 907 | 330 199 | Garbsen, Stadt |
| 174 | 272 822 | 230 | 192 863 | 525 | 2 280 311 | 1 048 | 724 141 | Langenhagen, Stadt |
| 138 | 639 442 | 170 | 96 414 | 542 | 434 102 | 1 098 | 376 672 | Hameln, Stadt |
| 258 | 827 860 | 259 | 214 258 | 838 | 1 300 993 | 1 817 | 923 121 | Hildesheim, Stadt |
| 187 | 399 552 | 254 | 114 394 | 733 | 1 108 897 | 1 327 | 1 161 628 | Celle, Stadt |
| 109 | 628 249 | 168 | 137 366 | 462 | 595 883 | 1 211 | 988 505 | Cuxhaven, Stadt |
| 211 | 1 470 972 | 176 | 161 604 | 593 | 815 046 | 1 397 | 533 041 | Lüneburg, Stadt |
| 115 | 4 685 014 | 141 | 170 798 | 371 | 2 579 572 | 874 | 433 796 | Stade, Stadt |
| 125 | 2 077 560 | 120 | 218 592 | 448 | 889 065 | 870 | 796 872 | Lingen (Ems), Stadt |
| 188 | 387 102 | 205 | 184 296 | 555 | 820 957 | 884 | 394 546 | Nordhorn, Stadt |
| 201 | 1 018 488 | 188 | 113 400 | 441 | 480 468 | 723 | 332 287 | Melle, Stadt |

Veröffentlichungen des NLS

Statistische Berichte

Die Statistischen Berichte informieren die Öffentlichkeit in periodischer Erscheinungsweise über die jeweils aktuellsten statistischen Ergebnisse. Es erscheinen mehr als 100 nach Sachgebieten gegliederte Ausgaben. Die Sachgebietsgliederung folgt einem bundeseinheitlichen Schema, das die Veröffentlichungen aller Statistischen Landesämter untereinander vergleichbar macht.

Statistische Monatshefte Niedersachsen

Die Statistischen Monatshefte Niedersachsen erscheinen seit 1947. In ihrem Textteil erscheinen Aufsätze, die über neue Ergebnisse laufender Erhebungen berichten und aktuelle Daten zur Interpretation wichtiger gesellschaftlicher Entwicklungen bereitstellen. Der Tabellenteil der Statistischen Monatshefte liefert u. a. Daten zur Konjunkturanalyse und regelmäßige Kreistabellen (Bevölkerung, Arbeitsmarkt, Bautätigkeit, Finanzen, Soziales und mehr). Der „Zahlenspiegel Niedersachsen“ ermöglicht einen zeitnahen Überblick über Stand und Entwicklung des Landes mit aktuellen Monats-, Quartals- und Jahresdaten.

Statistisches Taschenbuch Niedersachsen 2002

Das Statistische Taschenbuch (224 Seiten) erschien 1990, 1992, 1994, 1996, 1998, 2000 und 2002. Es präsentiert Eckdaten über die politischen, sozialen, ökonomischen und ökologischen Verhältnisse des Landes. Es enthält u. a. Kreis- und Ländervergleichsdaten.

Niedersachsen in Zahlen 2003

Das Faltblatt erscheint jährlich. Auf engem Raum werden Grunddaten über Entwicklung und Struktur des Landes, auch im Vergleich mit den anderen Bundesländern zusammengestellt. Zur Zeit sind noch die Ausgaben 1993, 1996, 1997, 1998, 1999, 2001 und 2002 lieferbar.

Verzeichnisse

Gegenwärtig sind aktuelle Verzeichnisse der Gemeinden (mit Postanschriften), Allgemein- und Berufsbildenden Schulen und der Krankenhäuser lieferbar. Ein Datenbestandskatalog informiert über Liefermöglichkeiten der Statistischen Datenbank.

Veröffentlichungsverzeichnis

Im Veröffentlichungsverzeichnis, Stand März 2004, sind sämtliche zur Zeit lieferbaren Veröffentlichungen (mit Preisen, Bezugsbedingungen und Angabe der jeweils neuesten Ausgabe) des NLS aufgeführt. Außerdem enthält es Angaben über Preise maschinenlesbarer Daten (Disketten) sowie Hinweise auf weitere regionalstatistische Quellen, andere Statistische Ämter und Gemeinschaftspublikationen der Statistischen Ämter des Bundes und der Länder.

