

# Statistische Berichte Niedersachsen

Landesbetrieb für Statistik und  
Kommunikationstechnologie  
Niedersachsen

L III 1 – j / 07

Schulden des Landes, der Gemein-  
den, Samtgemeinden und Land-  
kreise sowie der öffentlich be-  
stimmten Fonds, Einrichtungen  
und wirtschaftlichen Unternehmen  
am 31. Dezember 2007



**Niedersachsen**

### **Auskünfte:**

Zentrale Informationsstelle    Tel. 0511 9898-1134  
Fax 0511 9898-4132

### **Herausgeber:**

Landesbetrieb für Statistik und Kommunikationstechnologie Niedersachsen (LSKN)

Zu beziehen durch: LSKN - Schriftenvertrieb -  
Postfach 91 07 64, 30427 Hannover  
Dienstgebäude Göttinger Chaussee 76  
Tel. 0511 9898-3166, Fax 0511 9898-4133  
E-Mail: [vertrieb@lskn.niedersachsen.de](mailto:vertrieb@lskn.niedersachsen.de)  
Internet: [www.lskn.niedersachsen.de](http://www.lskn.niedersachsen.de)

Erschienen im Januar 2009

© Landesbetrieb für Statistik und Kommunikationstechnologie Niedersachsen, Hannover 2009.  
Vervielfältigung und Verbreitung, auch auszugsweise, mit Quellenangabe gestattet.

# Inhalt

	Seite
Methodische Erläuterungen .....	5
Fachlich Verantwortliche .....	6
Begriffe aus der Schuldenstatistik .....	7
I. Staatliche und kommunale Schulden 1991 bis 2007 - Niedersachsen im Vergleich zum Bundesgebiet - .....	8
II. Kreditmarktschulden je Einwohner - Vergleich auf Bundesebene 1991 bis 2007 .....	9
III. Staatliche und kommunale Schulden in den Bundesländern am 31.12.2007 .....	10
IV. Schulden des Landes, der Gemeinden/Gv und der kommunalen Zweckverbände am 31.12.2007 nach Schuldenarten .....	10
V. Entwicklung der Kreditmarktschulden der kreisfreien Städte, kreisangehörigen Gemeinden/Samtgemeinden und Landkreise von 1991 bis 2007 in Euro je Einwohner .....	11
VI. Kommunale Schulden am 31.12.2007 und ihre Veränderung im Jahr 2006 nach Gebietskörperschaftsgruppen und Gemeindegrößenklassen .....	12
VII. Kreditmarktschulden des Landes und der Gemeinden/Gv am 31.12.2007 nach Fälligkeit .....	12
VIII. Verschuldung der kreisfreien Städte sowie der kreisangehörigen Gemeinden/ Samtgemeinden und Landkreise am 31.12.2007 - vergleichende Übersicht - .....	13
IX. Zins- und Tilgungsausgaben der Gemeinden/Gv an den Kreditmarkt in Relation zu den bereinigten Gesamteinnahmen für 2007 - kassenmäßige Ergebnisse - .....	14
X. Verschuldung in Euro je Einwohner der kreisfreien Städte und Landkreise (einschl. Einheitsgemeinden und Samtgemeindebereiche) am 31.12.2007 .....	15

## A. Staatliche und kommunale Schulden

1. Schulden des Landes, der Gemeinden/Gv und der Zweckverbände am 31. Dezember 2007 nach Schuldenarten .....	16
2. Schuldenaufnahme und sonstige Schuldenzugänge des Landes, der Gemeinden/Gv und der Zweckverbände vom 1. Januar bis 31. Dezember 2007 nach Schuldenarten .....	17
3. Schuldentilgung und sonstige Schuldenabgänge des Landes, der Gemeinden/Gv und der Zweckverbände vom 1. Januar bis 31. Dezember 2007 nach Schuldenarten .....	18
4. Schuldenaufnahme des Landes, der Gemeinden/Gv und der Zweckverbände vom 1. Januar bis 31. Dezember 2007 nach Schuldenarten und Laufzeiten .....	19

## B. Kommunale Schulden – Ergebnisse auf Landesebene –

5. Schulden der Gemeinden/Gv am 31. Dezember 2007 nach Körperschaftsgruppen und Gemeindegrößenklassen sowie nach Schuldenarten .....	20
6. Schuldenaufnahme und sonstige Schuldenzugänge der Gemeinden/Gemeinde- verbände vom 1. Januar bis 31. Dezember 2007 nach Körperschaftsgruppen und Gemeindegrößenklassen sowie nach Schuldenarten .....	22
7. Schuldentilgung und sonstige Schuldenabgänge der Gemeinden/Gemeinde- verbände vom 1. Januar bis 31. Dezember 2007 nach Körperschaftsgruppen und Gemeindegrößenklassen sowie nach Schuldenarten .....	24

8.	Schuldenaufnahme der Gemeinden/Gv vom 1. Januar bis 31. Dezember 2007 nach Körperschaftsgruppen und Gemeindegrößenklassen sowie nach Schuldenarten und Laufzeiten Kreditmarktschulden am 31. Dezember 2007 nach Fälligkeit.....	26
9.	Schulden am 31. Dezember 2007 und Schuldenbewegung vom 1. Januar bis 31. Dezember 2007 der kommunalen Zweckverbände nach Schuldenarten und Aufgabenbereichen .....	28

### C. Kommunale Schulden – Regional- und Einzelergebnisse –

10.	<b>Schulden der Gemeinden und Landkreise</b>	
	Kreisübersicht (einschl. kreisfreie Städte) und Ergebnisse nach Gemeindegrößenklassen .....	30
	Bezirk Braunschweig .....	34
	Bezirk Hannover.....	38
	Bezirk Lüneburg.....	42
	Bezirk Weser-Ems .....	46
11.	<b>Schulden der Samtgemeinden und Mitgliedsgemeinden von Samtgemeinden</b>	
	Bezirk Braunschweig .....	54
	Bezirk Hannover.....	57
	Bezirk Lüneburg.....	62
	Bezirk Weser-Ems .....	70

### D. „Schulden der öffentlich bestimmten Fonds, Einrichtungen und wirtschaftlichen Unternehmen“

12.	Öffentliche Schulden am 31. Dezember 2007 nach Art der Schulden sowie nach Körperschaftsgruppen .....	74
13.	Schulden der ÖFEU am 31. Dezember 2007 nach Art der Schulden sowie nach Rechtsformen .....	74
14.	Kreditmarktschulden öffentlich bestimmter Fonds, Einrichtungen und wirtschaftlicher Unternehmen (ÖFEU) am 31. Dezember 2007 nach Aufgabenbereichen sowie nach Rechtsformen der ÖFEU .....	75

Hinweis:

Die Ergebnisse aus der Erhebung über den Schuldenstand für das Bundesgebiet erscheinen als Veröffentlichung des Statistischen Bundesamtes. Unter

<https://www-ec.destatis.de/csp/shop/sfg/bpm.html.cms.cBroker.cls?cmspath=home>

wählen Sie die \*Fachserie 14, Finanzen und Steuern, Reihe 5: Schulden der öffentlichen Haushalte 2007. Die Datei kann kostenlos als Pdf- oder Excel-Datei heruntergeladen werden.

### Zeichenerklärung

-	=	Nichts vorhanden
x	=	Nachweis ist nicht sinnvoll
Davon	=	M. d. Wort wird die Aufgliederung einer Gesamtmasse in sämtliche Teilmassen eingeleitet
Darunter	=	M. d. Wort wird die Ausgliederung einzelner Teilmassen angekündigt
*	=	Selbständige Gemeinde
**	=	Große selbständige Stadt

# Methodische Erläuterungen

## 1. Rechtsgrundlage

Gesetzliche Grundlage für die jährlich durchzuführende Schuldenstatistik ist das Gesetz über die Statistiken der öffentlichen Finanzen und des Personals im öffentlichen Dienst (Finanz- und Personalstatistikgesetz - FPStatG) in der Fassung vom 22. Februar 2006 (BGBl. I S. 438), in Verbindung mit dem Gesetz über die Statistik für Bundeszwecke (Bundesstatistikgesetz - BStatG) vom 22. Januar 1987 (BGBl. I S. 462, 565), zuletzt geändert durch Artikel 2 des Gesetzes vom 09. Juni 2005 (BGBl. I S. 1534).

## 2. Berichtskreis und Erhebungsmerkmale

In Niedersachsen berichten folgende Körperschaften zur Schuldenstatistik:

- Land (einschl. Sondervermögen)
- Gemeinden, Samtgemeinden und Landkreise (einschl. rechtlich unselbständiger Stiftungen und Sondervermögen)
- Zweckverbände und andere juristische Personen zwischengemeindlicher Zusammenarbeit, soweit sie anstelle kommunaler Körperschaften kommunale Aufgaben erfüllen
- staatliche und kommunale Krankenhäuser
- kommunale Eigenbetriebe
- öffentlich bestimmte Fonds, Einrichtungen und wirtschaftliche Unternehmen

Nicht berichtspflichtig sind Stiftungen.

Die Erhebung erstreckt sich auf folgende Merkmale:

- Stand der Schulden am 31. Dezember jeden Jahres nach Arten
- Schuldenaufnahmen in der Zeit vom 1. Januar bis 31. Dezember jeden Jahres nach Arten und Laufzeiten
- Schuldentilgungen in der Zeit vom 1. Januar bis 31. Dezember jeden Jahres nach Arten
- sonstige Schuldenzugänge und -abgänge in der Zeit vom 1. Januar bis 31. Dezember jeden Jahres nach Arten
- Fälligkeiten der Kreditmarktschulden
- Kassenverstärkungskredite am 31. Dezember jeden Jahres
- Innere Schulden am 31. Dezember jeden Jahres
- Bürgschaften, Garantien und sonstige Gewährleistungen am 31. Dezember jeden Jahres
- Verpflichtungen aus kreditähnlichen Rechtsgeschäften am 31. Dezember jeden Jahres.

## 3. Schuldenstand

Im Schuldenstand werden alle Schulden nachgewiesen, für die die Berichtsstelle Schuldner ist, auch wenn sie nicht den Schuldendienst trägt. Im Schuldennachweis der Gemeinden und Gemeindeverbände werden dabei die Schulden der rechtlich unselbständigen Stiftungen und Sondervermögen einbezogen, jedoch nicht die Schulden der Eigenbetriebe und Krankenhäuser. Letztere werden nachrichtlich bzw. in einer gesonderten Teilmasse ausgewiesen.

Im Schuldenstand werden nicht nachgewiesen:

- Gelder, die von Dritten hinterlegt sind (z. B. Kautionen)
- Kassenreste, Steuerablieferungsrückstände, Verbindlichkeiten aus Lieferungen und ähnlichen Verpflichtungen
- Gelder, die an Dritte weitergeleitet werden, soweit die Berichtsstelle keine Verpflichtung zur Leistung von Zins- und Tilgungszahlungen übernommen hat
- im Eigenbestand der Emittenten befindliche Wertpapiere.

Die Aufgliederung der Schulden nach Schuldenarten erfolgt nach dem Gläubigerprinzip; maßgebend ist der in der Schuldurkunde bezeichnete Gläubiger. Bei allen Schulden, für die Wertpapiere ausgegeben wurden (Anleihen, Schatzanweisungen u.Ä.), entfällt die Aufteilung nach Gläubigern.

Abweichend von diesem Zuordnungsgrundsatz werden die aus öffentlichen Mitteln stammenden Darlehen nach ihrer Herkunft zugeordnet, auch wenn Kreditinstitute die Auszahlung durchgeführt haben.

## 4. Schuldenbewegung

Als Schuldenaufnahme werden die im Berichtszeitraum vereinnahmten Kredite mit dem Nennwert ohne Abzug eines Disagios nachgewiesen. Eine Untergliederung erfolgt nach Schuldenarten und den vertraglich festgelegten Laufzeiten.

Die Schuldentilgungen umfassen analog dazu alle in der Zeit vom 1. Januar bis 31. Dezember des Berichtsjahres zurückgezählten Beträge.

Bei sonstigen Zugängen bzw. sonstigen Abgängen werden der Berichtskörperschaft keine Haushaltsmittel zugeführt bzw. entzogen. Es handelt sich beispielsweise um ei-

ne Änderung der Schuldenbelastung durch Eingliederung bzw. Ausgliederung von selbständigen Sonderrechnungen, Schuldenübernahmen von aufgelösten Zweckverbänden, Übernahme von hypothekarisch belastetem Grundbesitz, Schuldenübertragungen.

Bei Forderungsabtretungen wird die zugrunde liegende Verpflichtung über sonstige Zu- und Abgänge vom bisherigen auf den neuen Gläubiger umgesetzt, sofern die Berichtsstelle Zins- und Tilgungszahlen an den neuen Gläubiger leistet.

## 5. Weitere Erläuterungen

### Einwohnerzahlen

Für die Berechnung der Ergebnisse in Euro je Einwohner sowie für die Zuordnung der Gemeinden zu den Gemeindegroßenklassen wurden die fortgeschriebenen Einwohnerzahlen vom 30. Juni 2007 nach dem Gebietsstand vom 31. Dezember 2007 verwendet.

### Vergleichbarkeit mit früheren Ergebnissen

Das Erhebungsprogramm der Schuldenstatistik wurde mit dem Berichtsjahr 1974 umgestellt. Es entfiel die Gliederung nach Neu- und Altschulden sowie die Aufteilung der Neuschulden nach Verwendungszwecken. Die Schulden der *Eigenbetriebe* zählen seit 1974 nicht mehr zu den Schulden der Gemeinden.

Mit der Umstellung des Rechnungswesens auf die kaufmännische doppelte Buchführung werden seit dem Berichtsjahr 1978 auch die Schulden der kommunalen *Krankenhäuser* nicht mehr im Schuldenstand der Trägerhaushalte nachgewiesen.

Eine weitere Änderung hat sich ab Berichtsjahr 1990 ergeben, die hauptsächlich die Darstellung des Schuldenstandes betrifft. Die bisher übliche Untergliederung der Kreditmarktschulden in *Schulden am Kreditmarkt im engeren Sinne* und *Schulden am Kreditmarkt im weiteren Sinne* entfällt. Diese beiden Schuldenkategorien unterschieden sich durch den Nachweis von Ausgleichsforderungen, Fremdwährungsschulden sowie Verpflichtungen aus kreditähnlichen Rechtsgeschäften. Ausgleichsforderungen werden nun als eigene Schuldenkategorie von den Kreditmarktschulden getrennt ausgewiesen. Fremdwährungsschulden wurden in der Vergangenheit nicht den

Schulden am Kreditmarkt im engeren Sinne zugeordnet, da es sich in der Regel um Vorkriegsauslandsschulden handelte. Da diese Schuldenart in Niedersachsen vollständig getilgt ist, entfällt die Notwendigkeit eines gesonderten Ausweises.

Neuaufnahmen von Fremdwährungsschulden werden daher zukünftig den Kreditmarktschulden zugeordnet, da sie wie diese der Finanzierung von Haushaltsdefiziten dienen. Verpflichtungen aus kreditähnlichen Rechtsgeschäften werden ab Berichtsjahr 1990 nicht mehr im Schuldenstand nachgewiesen, sondern nur noch nachrichtlich genannt.

Außerdem wird seit 1990 auf die Begriffe „*fundierte*“ und „*schwebende*“ Schulden verzichtet. Stattdessen werden die Begriffe „Schulden insgesamt“ und „Kassenverstärkungskredite“ verwendet. Dies ist jedoch eine rein terminologische Änderung, der keine inhaltliche Bedeutung zukommt.

### Kommunaler Vergleich

Wegen der Verteilung der kommunalen Aufgaben

- auf Mitgliedsgemeinden, Samtgemeinden, Einheitsgemeinden („normale“ und große selbständige Städte), Landkreise und kreisfreie Städte einerseits
- sowie auf aus den kommunalen Haushalten ausgegliederte Organisationsformen wie Zweckverbände, Eigenbetriebe und Einheiten anderer Rechtsformen andererseits

ist der Vergleich zwischen dem Schuldenstand einzelner Kommunen nicht immer besonders aussagekräftig. Innerhalb des kommunalen Bereichs sollte man z.B. nicht die Schuldenstände von Mitgliedsgemeinden und Einheitsgemeinden oder aber Einheitsgemeinden mit kreisfreien Städten vergleichen.

Diese Veröffentlichung trägt dieser Problematik dadurch Rechnung, dass – auf Landesebene – Angaben für die folgenden Gesamtheiten bereitgestellt werden: kreisfreie Städte, getrennt nach 3 Größenklassen, kreisangehörige Gemeinden, getrennt nach 6 Größenklassen, Samtgemeinden und Landkreise. Damit stehen Durchschnittsangaben für Typen in etwa vergleichbarer Aufgabenerfüllung und damit vergleichbarem Schuldenstand zur Verfügung. Aufgabenerfüllung in aus den Haushalten ausgegliederter Form (vgl. oben) kann damit aber nicht berücksichtigt werden.

## Fachlich Verantwortliche:

Karl-Heinz Haupt	Fachgebietsleiter	Tel. 0511 9898 - 3249
Sabine Hassa	Hauptsachbearbeiterin	Tel. 0511 9898 - 3247
Helmut Meyer	Hauptsachbearbeiter	Tel. 0511 9898 - 2230

## Begriffe aus der Schuldenstatistik:

### 1. Schulden insgesamt

#### 1.1 Kreditmarktschulden

= Schulden, die zum Zwecke der Haushaltsfinanzierung bei Kreditinstituten oder sonstigen inländischen und ausländischen Stellen aufgenommen wurden. Dazu gehören neben Wertpapiersschulden, Schulden bei Banken, Sparkassen, Versicherungen, Bundesbahn, Bundespost und sonstigen inländischen und ausländischen Stellen auch Schulden bei Sozialversicherungen sowie Fremdwährungsschulden.

#### 1.2 Ausgleichsforderungen

= Schuldbuchforderungen der Deutschen Bundesbank, der Kredit- und Versicherungsunternehmen sowie anderer Stellen gegenüber Bund und Ländern. Ausgleichsforderungen wurden 1948 zum Ausgleich von durch die Währungsreform entstandenen Unterbilanzen eingeführt und sind langfristig zu tilgen.

#### 1.3 Schulden bei öffentlichen Haushalten

### 2. Kassenverstärkungskredite

= kurzfristige Verbindlichkeiten zur Überbrückung vorübergehender Kassenanspannungen z.B. Kassenkredite gem. § 94 Nds. Gemeindeordnung oder Geldmarkttitel des Landes, sofern diese als Kassenverstärkungsmittel eingesetzt werden. Die zur Zwischenfinanzierung von Ausgaben des Vermögenshaushaltes aufgenommenen kurzfristigen Kredite werden den Kreditmarktschulden zugeordnet.

### 3. Innere Schulden

= vorübergehende Inanspruchnahme von Mitteln der Sonderrücklagen und Sondervermögen ohne Sonderrechnung. Darlehen kommunaler Eigenbetriebe an die Gemeinde zählen zur „äußeren“ Verschuldung.

### 4. Verpflichtungen aus kreditähnlichen Rechtsgeschäften

= Verpflichtungen aus kreditähnlichen Rechtsgeschäften, die wirtschaftlich einer Kreditaufnahme gleichkommen. Als solche werden erfasst:

#### 4.1 Hypotheken-, Grund- und Rentenschulden

Hier werden nur Verbindlichkeiten aufgeführt, die beim Erwerb bereits belasteter Grundstücke übernommen wurden. Darlehensaufnahmen gegen hypothekarische Sicherung werden bei der entsprechenden Schuldenart nachgewiesen.

#### 4.2 Restkaufgelder

= der noch nicht gezahlte (Teil-) Betrag einer Kaufsumme.

### 5. Bürgschaften

Alle Bürgschaften im Sinne des § 765 BGB, einschl. der Nachbürgschaften. Nachgewiesen werden die übernommenen Haftungssummen, jedoch nicht die gesamten Kreditsummen und nicht die durch Haushaltssatzung festgesetzten Ermächtigungssummen. Aufgrund von Bürgschaften bereits geleistete Zahlungen (Schadensfälle) sind abgesetzt. Bürgschaften, die kraft Gesetzes übernommen werden müssen (z.B. Haftung der Gemeinden/Gv für Sparkassen als Gewährsträger) werden nicht erfasst.

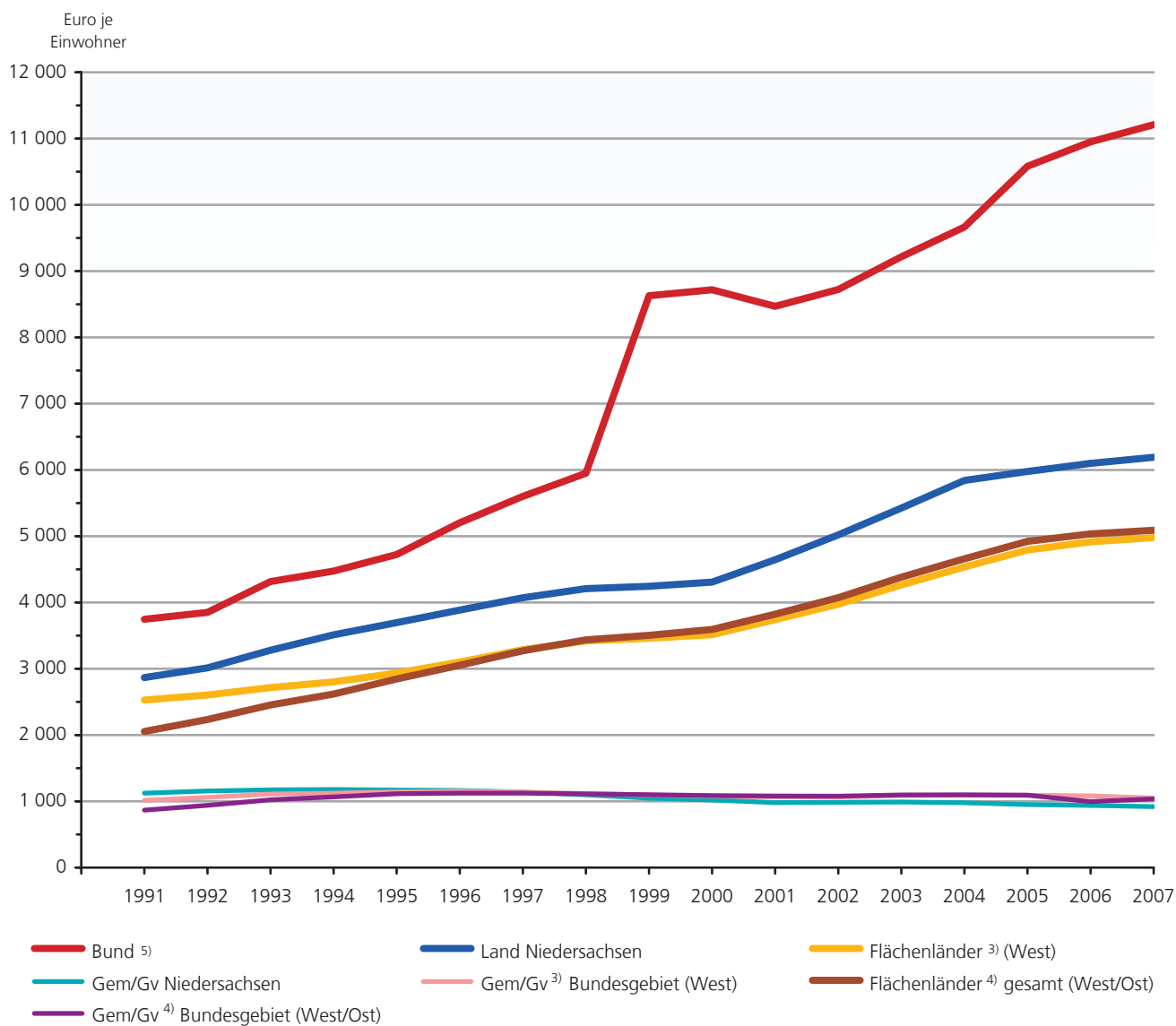
# I. Staatliche und kommunale Schulden 1991 bis 2007 - Niedersachsen im Vergleich zum Bundesgebiet <sup>1)</sup>

Stichtag 31.12.	Land, Gemeinden/Gemeindeverbände zusammen				Davon							
					Land <sup>2)</sup>				Gemeinden/Gemeindeverbände			
	Mio. €	Euro je Einwohner	Veränderung gegenüber Vorjahr		Mio. €	Euro je Einwohner	Veränderung gegenüber Vorjahr		Mio. €	Euro je Einwohner	Veränderung gegenüber Vorjahr	
			Mio. €	%			Mio. €	%			Mio. €	%
1. Schulden insgesamt												
a) Niedersachsen												
1991	31 703,9	4 271	1 002,3	+3,3	22 755,9	3 065	681,0	+3,1	8 948,0	1 205	321,3	+3,7
1992	33 416,9	4 443	1 713,0	+5,4	24 145,4	3 210	1 389,5	+6,1	9 271,5	1 233	323,5	+3,6
1993	35 941,6	4 720	2 524,7	+7,6	26 458,6	3 475	2 313,2	+9,6	9 482,9	1 246	211,4	+2,3
1994	38 035,4	4 952	2 093,8	+5,8	28 460,9	3 706	2 002,3	+7,6	9 574,5	1 247	91,6	+0,9
1995	39 663,0	5 121	1 627,5	+4,3	30 106,3	3 887	1 645,4	+5,8	9 556,6	1 234	- 17,9	-0,2
1996	41 293,7	5 297	1 630,8	+4,1	31 756,7	4 074	1 650,4	+5,5	9 537,0	1 224	- 19,6	-0,2
1997	42 708,4	5 453	1 414,7	+3,4	33 337,3	4 257	1 580,6	+5,0	9 371,1	1 196	- 165,9	-1,7
1998	43 520,4	5 543	812,0	+1,9	34 457,7	4 388	1 120,4	+3,4	9 062,8	1 154	- 308,4	-3,3
1999	43 485,8	5 520	- 34,6	-0,1	34 806,7	4 418	349,0	+1,0	8 679,1	1 102	- 383,7	-4,2
2000	43 847,4	5 542	361,5	+0,8	35 361,0	4 469	554,3	+1,6	8 486,3	1 073	- 192,8	-2,2
2001	46 308,0	5 833	2 460,6	+5,6	38 138,8	4 804	2 777,8	+7,9	8 169,2	1 029	- 317,1	-3,7
2002	49 426,8	6 202	3 118,8	+6,7	41 223,9	5 172	3 085,1	+8,1	8 202,8	1 029	33,7	+0,4
2003	52 743,1	6 602	3 316,3	+6,7	44 495,9	5 570	3 272,0	+7,9	8 247,1	1 032	44,3	+0,5
2004	55 984,3	6 997	3 241,2	+6,1	47 814,8	5 976	3 318,9	+7,5	8 169,5	1 021	- 77,7	-0,9
2005	56 877,8	7 104	893,5	+1,6	48 896,3	6 108	1 081,5	+2,3	7 981,5	997	- 188,0	-2,3
2006	57 583,8	7 201	706,0	+1,2	49 746,2	6 221	849,9	+1,7	7 837,5	980	- 143,9	-1,8
2007	58 021,9	7 264	438,1	+0,8	50 351,8	6 304	605,6	+1,2	7 670,1	960	- 167,4	-2,1
b) Bundesgebiet (ohne Stadtstaaten)												
1991	228 341,7	3 836	9 228,7	+4,2	162 802,5	2 735	6 776,4	+4,3	65 539,2	1 101	2 452,3	+3,9
1992	238 518,4	3 954	10 176,7	+4,5	169 553,4	2 811	6 750,9	+4,2	68 964,9	1 143	3 425,7	+5,2
1992 <sup>4)</sup>	254 955,5	3 410	26 613,8	+11,7	179 431,6	2 400	16 629,1	+10,2	75 523,9	1 010	9 984,7	+15,2
1993	279 012,8	3 704	24 057,3	+9,4	197 346,3	2 620	17 914,7	+10,0	81 666,5	1 084	6 142,6	+8,1
1994	295 360,0	3 909	16 347,2	+5,9	210 286,2	2 783	12 939,9	+6,6	85 073,9	1 126	3 407,4	+4,2
1995	313 947,9	4 178	18 587,9	+6,3	225 875,8	3 006	15 589,6	+7,4	88 072,2	1 172	2 998,3	+3,5
1996	333 959,8	4 393	20 011,8	+6,4	244 118,6	3 211	18 242,8	+8,1	89 841,1	1 182	1 769,0	+2,0
1997	351 280,2	4 608	17 320,4	+5,2	261 167,9	3 426	17 049,3	+7,0	90 112,3	1 182	271,1	+0,3
1998	362 934,5	4 761	11 654,3	+3,3	273 559,7	3 588	12 391,8	+4,7	89 374,8	1 172	- 737,4	-0,8
1999	367 498,3	4 815	4 563,8	+1,3	279 161,2	3 657	5 601,5	+2,0	88 337,1	1 158	-1 037,7	-1,2
2000	373 204,7	4 883	5 706,4	+1,6	285 745,2	3 739	6 584,0	+2,4	87 459,5	1 144	- 877,6	-1,0
2001	390 949,8	5 106	17 745,1	+4,8	303 851,8	3 968	18 106,6	+6,3	87 098,0	1 138	- 361,5	-0,4
2002	410 156,8	5 348	19 207,1	+4,9	323 015,3	4 211	19 163,5	+6,3	87 141,5	1 136	43,6	+0,1
2003	435 299,4	5 673	25 142,6	+6,1	346 539,3	4 516	23 524,1	+7,3	88 760,0	1 157	1 618,5	+1,9
2004	456 148,9	5 946	20 849,5	+4,8	367 178,9	4 786	20 639,5	+6,0	88 970,0	1 160	210,0	+0,2
2005	475 414,1	6 200	19 265,2	+4,2	386 782,4	5 044	19 603,5	+5,3	88 631,7	1 156	- 338,3	-0,4
2006	481 037,8	6 283	5 623,7	+1,2	394 380,3	5 151	7 598,0	+2,0	86 657,5	1 134	-1 974,3	-2,2
2007	481 376,3	6 298	338,5	+0,1	396 830,2	5 192	2 449,9	+0,6	82 243,2	1 074	-4 414,3	-5,1
2. Kreditmarktschulden <sup>3)</sup>												
a) Niedersachsen												
1991	29 619,7	3 990	1 026,6	+3,6	21 282,3	2 867	672,2	+3,3	8 337,4	1 123	354,5	+4,4
1992	31 350,7	4 169	1 731,0	+5,8	22 661,8	3 013	1 379,6	+6,5	8 688,9	1 155	351,5	+4,2
1993	33 900,1	4 452	2 549,4	+8,1	24 969,5	3 279	2 307,6	+10,2	8 930,7	1 173	241,8	+2,8
1994	36 021,6	4 690	2 121,5	+6,2	26 973,0	3 512	2 003,5	+8,0	9 048,6	1 178	118,0	+1,3
1995	37 684,6	4 866	1 663,0	+4,6	28 625,9	3 696	1 652,9	+6,1	9 058,8	1 170	10,1	+0,1
1996	39 347,7	5 047	1 663,2	+4,4	30 283,5	3 885	1 657,6	+5,8	9 064,3	1 163	5,5	+0,1
1997	40 805,7	5 210	1 458,0	+3,7	31 887,8	4 071	1 604,3	+5,3	8 918,0	1 139	- 146,3	-1,6
1998	41 670,0	5 307	864,3	+2,1	33 046,9	4 209	1 159,1	+3,6	8 623,1	1 098	- 294,9	-3,3
1999	41 687,8	5 291	17,8	+0,0	33 437,2	4 244	390,3	+1,2	8 250,6	1 047	- 372,5	-4,3
2000	42 137,4	5 326	449,6	+1,1	34 076,3	4 307	639,1	+1,9	8 061,1	1 019	- 189,5	-2,3
2001	44 662,6	5 626	2 525,2	+6,0	36 879,6	4 645	2 803,3	+8,2	7 783,0	980	- 278,1	-3,5
2002	47 856,6	6 005	3 194,0	+7,2	40 010,1	5 020	3 130,5	+8,5	7 846,5	985	63,5	+0,8
2003	51 243,6	6 414	3 386,9	+7,1	43 339,0	5 425	3 328,9	+8,3	7 904,6	989	58,0	+0,7
2004	54 561,2	6 819	3 317,6	+6,5	46 735,0	5 841	3 396,0	+7,8	7 826,2	978	- 78,4	-1,0
2005	55 469,0	6 928	907,8	+1,7	47 854,8	5 977	1 119,8	+2,4	7 614,1	951	- 212,0	-2,7
2006	56 277,0	7 037	808,1	+1,5	48 774,2	6 099	919,4	+1,9	7 502,8	938	- 111,3	-1,5
2007	56 792,5	7 110	515,4	+0,9	49 444,7	6 191	670,5	+1,4	7 347,7	920	- 155,1	-2,1
b) Bundesgebiet (ohne Stadtstaaten)												
1991	210 897,3	3 543	9 205,1	+4,6	150 472,3	2 527	6 632,4	+4,6	60 425,0	1 015	2 572,7	+4,4
1992	221 034,8	3 664	10 137,4	+4,8	157 120,4	2 605	6 648,1	+4,4	63 914,4	1 059	3 489,4	+5,8
1992 <sup>4)</sup>	237 171,0	3 173	26 273,7	+12,5	166 998,5	2 234	16 526,2	+11,0	70 172,5	939	9 747,4	+16,1
1993	261 814,9	3 476	24 643,9	+10,4	184 812,3	2 454	17 813,8	+10,7	77 002,6	1 022	6 830,1	+9,7
1994	278 484,8	3 686	16 670,0	+6,4	197 842,9	2 618	13 030,6	+7,1	80 642,0	1 067	3 639,4	+4,7
1995	297 553,4	3 960	19 068,5	+6,8	213 813,1	2 845	15 970,2	+8,1	83 740,3	1 115	3 098,3	+3,8
1996	317 533,7	4 177	19 980,3	+6,7	232 137,5	3 053	18 324,4	+8,6	85 396,2	1 123	1 655,9	+2,0
1997	334 927,1	4 394	17 393,4	+5,5	249 329,0	3 271	17 191,5	+7,4	85 598,1	1 123	201,9	+0,2
1998	346 747,1	4 548	11 820,0	+3,5	261 920,5	3 436	12 591,5	+5,1	84 826,5	1 113	- 771,5	-0,9
1999	351 455,9	4 605	4 708,8	+1,4	267 519,4	3 505	5 598,9	+2,1	83 936,4	1 100	- 890,1	-1,0
2000	357 577,4	4 679	6 121,6	+1,7	274 585,9	3 593	7 066,5	+2,6	82 991,5	1 086	- 944,9	-1,1
2001	375 485,2	4 904	17 907,8	+5,0	292 816,1	3 824	18 230,2	+6,6	82 669,1	1 080	- 322,4	-0,4
2002	395 021,0	5 150	19 535,8	+5,2	312 359,1	4 073	19 543,1	+6,7	82 661,9	1 078	- 7,2	-0,0
2003	420 332,5	5 478	25 311,5	+6,4	336 264,2	4 382	23 905,0	+7,7	84 068,4	1 096	1 406,5	+1,7
2004	441 674,0	5 758	21 341,4	+5,1	357 416,8	4 659	21 152,6	+6,3	84 257,1	1 098	188,8	+0,2
2005	461 190,9	6 015	19 517,0	+4,4	377 386,9	4 922	19 970,0	+5,6	83 804,1	1 093	- 453,1	-0,5
2006	467 460,9	6 106	6 270,0	+1,4	385 506,4	5 035	8 119,6	+2,2	81 954,5	1 070	-1 849,6	-2,2
2007	468 298,1	6 127	837,2	+0,2	389 059,2	5 090	3 552,8	+0,9	79 238,9	1 037	-2 715,6	-3,3

1) Bis 1992 Gebietsstand vor dem 03.10.1990. - 2) Bis 1994 einschl. Ausgleichsforderungen. Ohne Schulden der Nds. Gesellschaft für öffentl. Finanzierungen mbH. - 3) Ab 1990 ohne Verpflichtungen aus kreditähnlichen Rechtsgeschäften. - 4) Einschließlich neue Länder.



## II. Kreditmarktschulden <sup>1)</sup> je Einwohner - Vergleich auf Bundesebene 1991 bis 2007 <sup>2)</sup>



1) Schulden am Kreditmarkt einschließlich Ausgleichsforderungen; bei den Kommunen: Ohne Schulden der Eigenbetriebe, ohne Schulden der kaufmännisch buchenden Krankenhäuser. - 2) Jeweils am 31.12. - 3) Gebietsstand vor dem 03.10.1990. - 4) Gebietsstand nach dem 03.10.1990. - 5) Bund einschließlich Sondervermögen; ab 1991 Deutschland; ab 1999 einschl. Schulden des Bundeseisenbahnvermögens, des Ausgleichsfonds „Steinkohle“ und des Erblastentilgungsfonds.

### III. Staatliche und kommunale Schulden in den Bundesländern <sup>1)</sup> am 31.12.2007

Land	Schulden insgesamt						Darunter: Kreditmarktschulden					
	Land und Gemeinden/Gv zusammen <sup>2)</sup>		davon				Land und Gemeinden/Gv zusammen <sup>2)</sup>		davon			
			Land		Gemeinden/Gv				Land		Gemeinden/Gv	
	Euro je Einw.	Ver- änderung gegen- über 2006 in %	Euro je Einw.	Ver- änderung gegen- über 2006 in %	Euro je Einw.	Ver- änderung gegen- über 2006 in %	Euro je Einw.	Ver- änderung gegen- über 2006 in %	Euro je Einw.	Ver- änderung gegen- über 2006 in %	Euro je Einw.	Ver- änderung gegen- über 2006 in %
Niedersachsen	7 264	+0,8	6 304	+1,2	960	-2,1	7 110	+0,9	6 191	+1,4	920	-2,1
Baden-Württemberg	4 636	+0,2	4 012	+1,4	623	-7,1	4 443	+0,3	3 881	+1,6	562	-7,3
Bayern	3 133	-2,5	1 948	-1,7	1 185	-3,9	2 936	-2,3	1 821	-1,3	1 115	-3,9
Brandenburg	7 451	+0,7	6 798	+0,8	653	-0,3	7 441	+0,7	6 798	+0,8	643	-0,5
Hessen	6 543	+1,1	5 045	+1,8	1 498	-1,4	6 212	+1,3	4 937	+2,1	1 276	-1,7
Mecklenburg-Vorpommern	7 295	-5,2	5 971	-6,2	1 324	-0,4	7 005	-5,8	5 971	-6,2	1 034	-3,6
Nordrhein-Westfalen	7 813	+0,3	6 502	+0,9	1 311	-2,5	7 625	+0,4	6 335	+1,1	1 289	-2,4
Rheinland-Pfalz	7 644	+1,0	6 451	+1,7	1 194	-2,5	7 531	+1,1	6 348	+1,8	1 183	-2,3
Saarland	9 776	+4,1	8 844	+4,6	932	-0,4	9 713	+4,2	8 795	+4,7	918	-0,4
Sachsen <sup>3)</sup>	3 545	-4,7	2 613	-4,6	931	-5,2	3 542	-4,7	2 613	-4,6	929	-5,1
Sachsen-Anhalt	9 526	+2,8	8 269	+4,0	1 257	-4,7	9 518	+2,8	8 269	+4,0	1 249	-4,7
Schleswig-Holstein	8 866	+0,5	7 910	+1,1	956	-4,0	8 571	+0,5	7 772	+1,2	799	-5,7
Thüringen <sup>3)</sup>	7 955	-1,2	6 826	-0,6	1 128	-4,6	7 953	-1,2	6 826	-0,6	1 126	-4,3
Länder ohne Stadtstaaten	6 298	+0,1	5 201	+0,8	1 098	-3,2	6 127	+0,2	5 090	+0,9	1 037	-3,3
Berlin	16 957	-4,0	16 957	-4,0	-	-	16 634	-4,0	16 634	-4,0	-	-
Bremen	21 778	+6,8	21 778	+6,8	-	-	21 577	+6,9	21 577	+6,9	-	-
Hamburg	12 435	-0,0	12 435	-0,0	-	-	12 282	+0,1	12 282	+0,1	-	-
Stadtstaaten	16 140	-1,6	16 140	-1,6	-	-	15 882	-1,5	15 882	-1,5	-	-
Insgesamt	6 995	-0,2	5 976	+0,3	1 098	-3,2	6 818	-0,1	5 855	+0,4	1 037	-3,3

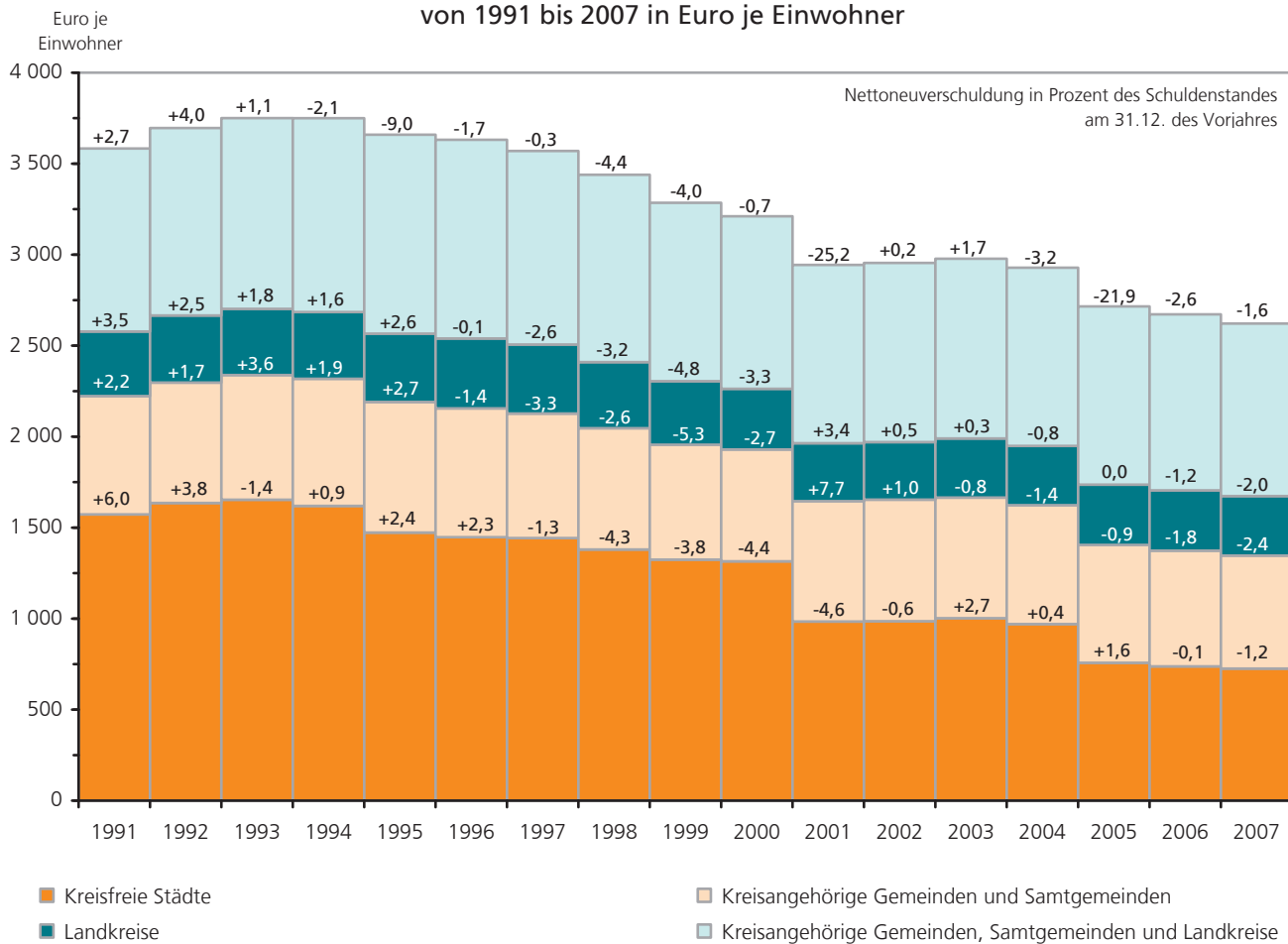
1) Gebietsstand 31.12.2007. - 2) Ohne Schulden der Krankenhäuser. - 3) Einschließlich Altschulden.

### IV. Schulden des Landes, der Gemeinden/Gv und der kommunalen Zweckverbände am 31.12.2007 nach Schuldenarten

Art der Schulden	Land, Gemeinden, Samtgemeinden und Landkreise zusammen			Davon						Kommunale Zweck- verbände <sup>2)</sup>
				Land			Gemeinden/Samtgemeinden und Landkreise			
	1 000 €	Veränderung gegenüber 2006 <sup>1)</sup>		1 000 €	Veränderung gegenüber 2006		1 000 €	Veränderung gegenüber 2006 <sup>1)</sup>		
		1 000 €	%		1 000 €	%		1 000 €	%	1 000 €
Kreditmarktschulden	56 792 485	504 258	+0,9	49 444 736	670 508	+1,4	7 347 749	- 166 250	-2,2	131 027
Wertpapierschulden										
Anleihen	1 500 000	-	-	1 500 000	-	-	-	-	x	-
Kassenobligationen	-	-	-	-	-	-	-	-	-	-
Unverzinsliche Wertpapiere	-	-	-	-	-	-	-	-	-	-
Landesschatzanweisungen	20 900 000	1 862 795	+9,8	20 900 000	1 862 795	+9,8	-	-	-	-
Schulden bei										
Banken und Sparkassen	29 177 874	-1 207 667	-4,0	22 210 011	-1 037 351	-4,5	6 967 863	- 170 316	-2,4	122 205
Bausparkassen	46 298	- 2 642	-5,4	-	-	-	46 298	- 2 642	-5,4	-
Versicherungsunternehmen	3 042 483	- 131 040	-4,1	3 034 439	- 130 000	-4,1	8 044	- 1 040	-11,4	-
Sozialversicherungen	53 452	- 667	-1,2	51 866	- 339	-0,6	1 586	- 328	-17,1	-
sonstigen inländischen Stellen	321 805	7 206	+2,3	-	-	-	321 805	7 206	+2,3	8 822
ausländischen Stellen										
Euro - Schulden	1 750 573	- 23 867	-1,3	1 748 420	- 24 597	-1,4	2 153	730	+51,3	-
Fremdwährungsschulden	-	-	-	-	-	-	-	-	-	-
Schulden bei öffentlichen Haushalten	1 229 410	- 73 473	-5,6	907 056	- 64 948	-6,7	322 354	- 8 525	-2,6	2 997
beim Bund und LAF	909 747	- 65 332	-6,7	907 056	- 64 948	-6,7	2 691	- 384	-12,5	46
beim Sondervermögen des Bundes	909	- 113	-11,1	-	-	-	909	- 113	-11,1	696
bei Ländern	31 695	- 3 105	-8,9	-	-	-	31 695	- 3 105	-8,9	1 732
bei Gemeinden/Gv	248 115	- 2 459	-1,0	-	-	-	248 115	- 2 459	-1,0	-
bei Zweckverbänden	1 846	- 118	-6,0	-	-	-	1 846	- 118	-6,0	523
bei Eigenbetrieben	37 098	- 2 346	-5,9	-	-	-	37 098	- 2 346	-5,9	-
Schulden insgesamt	58 021 895	430 785	+0,7	50 351 792	605 560	+1,2	7 670 103	- 174 775	-2,2	134 024

1) Einschl. Berichtigungen. - 2) Und andere juristische Personen zwischengemeindlicher Zusammenarbeit, soweit sie anstelle kommunaler Körperschaften kommunale Aufgaben erfüllen (ohne kaufmännisch buchende Verbände, die ausschließlich Aufgaben von Wirtschaftsunternehmen wahrnehmen), ohne die in Zweckverbandsform geführten Krankenhäuser.

V. Entwicklung der Kreditmarktschulden  
der kreisfreien Städte, kreisangehörigen Gemeinden/Samtgemeinden und Landkreise  
von 1991 bis 2007 in Euro je Einwohner



## VI. Kommunale Schulden am 31.12.2007 und ihre Veränderung im Jahr 2007 nach Gebietskörperschaftsgruppen und Gemeindegrößenklassen

Gebietskörperschaftsgruppe Gemeindegrößenklasse <sup>1)</sup> Gemeinden mit ... bis unter ... Einwohnern	Schulden insgesamt am 31. 12. 2007		Schuldenaufnahme u. sonstige Zugänge		Schuldentilgung u. sonstige Abgänge		Veränderung des Schuldenstandes gegenüber 2006		Kreditmarktschulden				
			in der Zeit vom 1.1.2007 bis 31.12.2007						Stand am 31. 12. 2007		Veränderung gegenüber 2006		
			zu- sammen	darunter Schulden- aufnahme	zu- sammen	darunter Schulden- tilgung							
	1 000 €	Euro je Einwohner							%	1 000 €	Euro je Einwohner		%
Kreisfreie Städte													
200 000 und mehr	164 904	672,72	39,19	-	87,96	87,96	- 48,77	-6,8	148 364	605,24	- 42,94	-6,6	
100 000 - 200 000	464 842	847,71	230,14	230,14	244,00	244,00	- 13,86	-1,6	463 378	845,04	- 13,93	-1,6	
weniger als 100 000	116 935	558,05	15,05	15,05	47,77	47,77	- 32,72	-5,5	115 862	552,93	- 32,50	-5,6	
Zusammen	746 681	744,43	138,54	128,96	164,87	164,87	- 26,33	-3,4	727 604	725,41	- 24,90	-3,3	
Kreisangehörige Gemeinden													
200 000 und mehr	687 946	1 332,80	258,15	240,73	277,34	247,50	- 19,19	-1,4	686 945	1 330,86	- 19,09	-1,4	
100 000 - 200 000	142 532	634,29	56,72	56,72	94,69	94,69	- 37,98	-5,6	142 451	633,93	- 37,94	-5,6	
50 000 - 100 000	515 056	978,30	120,45	117,42	120,33	120,33	0,12	+0,0	500 910	951,43	- 0,04	-0,0	
20 000 - 50 000	1 245 561	584,86	51,68	49,60	79,85	70,14	- 28,17	-4,6	1 181 935	554,99	- 27,38	-4,7	
10 000 - 20 000	787 093	513,05	35,74	34,96	48,04	46,98	- 12,30	-2,3	749 089	488,28	- 10,68	-2,1	
5 000 - 10 000	403 029	445,19	48,54	41,45	51,45	51,36	- 2,91	-0,6	378 762	418,39	- 1,89	-0,4	
3 000 - 5 000	72 447	207,44	18,01	18,01	18,17	18,16	- 0,15	-0,1	69 600	199,29	0,61	+0,3	
weniger als 3 000	121 223	151,82	13,02	13,01	16,38	16,34	- 3,36	-2,2	119 254	149,36	- 3,12	-2,0	
Zusammen	3 974 887	569,13	62,27	59,03	76,97	71,55	- 14,69	-2,5	3 828 946	548,23	- 13,90	-2,5	
Samtgemeinden	552 878	360,87	28,24	28,21	37,73	36,39	- 9,49	-2,6	507 026	330,94	- 8,43	-2,5	
Kreisangehörige Gemeinden und Samtgemeinden zusammen	4 527 765	648,29	68,47	65,22	85,24	79,53	- 16,77	-2,5	4 335 972	620,83	- 15,75	-2,5	
Landkreise	2 395 657	343,01	36,30	36,25	40,77	40,59	- 4,47	-1,3	2 284 173	327,05	- 4,48	-1,4	
Kreisangehörige Gemeinden , Samtgemeinden und Landkreise	6 923 422	991,31	104,77	101,47	126,01	120,12	- 21,24	-2,1	6 620 145	947,88	- 20,23	-2,1	
Gemeinden, Samtgemeinden und Landkreise insgesamt	7 670 103	960,30	109,01	104,92	130,89	125,07	- 21,88	-2,2	7 347 749	919,95	- 20,81	-2,2	
Nachrichtlich :													
Mitgliedsgemeinden von Samtgemeinden													
5 000 und mehr	98 667	231,66	20,86	20,86	28,13	28,13	- 7,27	-3,0	96 759	227,18	- 6,79	-2,9	
3 000 - 5 000	57 851	182,28	15,77	15,77	16,98	16,97	- 1,21	-0,7	55 911	176,17	- 0,35	-0,2	
weniger als 3 000	109 602	138,95	12,18	12,17	15,31	15,26	- 3,13	-2,2	107 832	136,71	- 2,91	-2,1	
Zusammen	266 120	173,70	15,34	15,33	19,22	19,19	- 3,88	-2,2	260 502	170,03	- 3,46	-2,0	
Übrige kreisangehörige Gemeinden													
20 000 und mehr	2 591 095	762,75	94,04	89,63	117,11	106,49	- 23,07	-2,9	2 512 241	739,54	- 22,58	-3,0	
10 000 - 20 000	777 892	537,99	37,18	36,35	50,35	49,22	- 13,17	-2,4	740 092	511,84	- 11,39	-2,2	
5 000 - 10 000	313 563	552,46	63,67	52,36	62,56	62,41	1,11	+0,2	291 000	512,71	2,23	+0,4	
weniger als 5 000	26 217	631,13	49,88	49,88	47,21	47,21	2,67	+0,4	25 111	604,50	3,06	+0,5	
Zusammen	3 708 767	680,25	75,46	71,31	93,19	86,26	- 17,73	-2,5	3 568 444	654,51	- 16,84	-2,5	

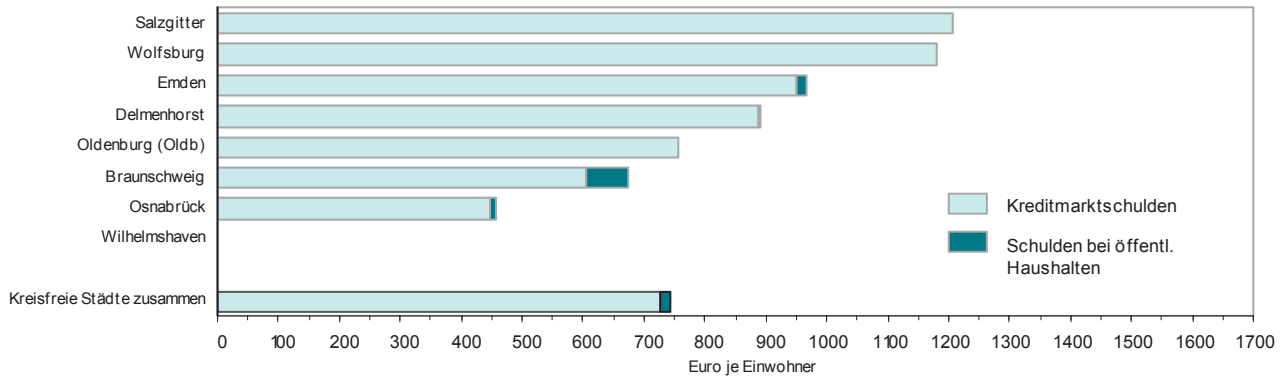
1) Einwohnerzahl vom 30.6.2007, Gebietsstand 31.12.2007.

## VII. Kreditmarktschulden des Landes und der Gemeinden/Gv am 31.12.2007 nach Fälligkeit

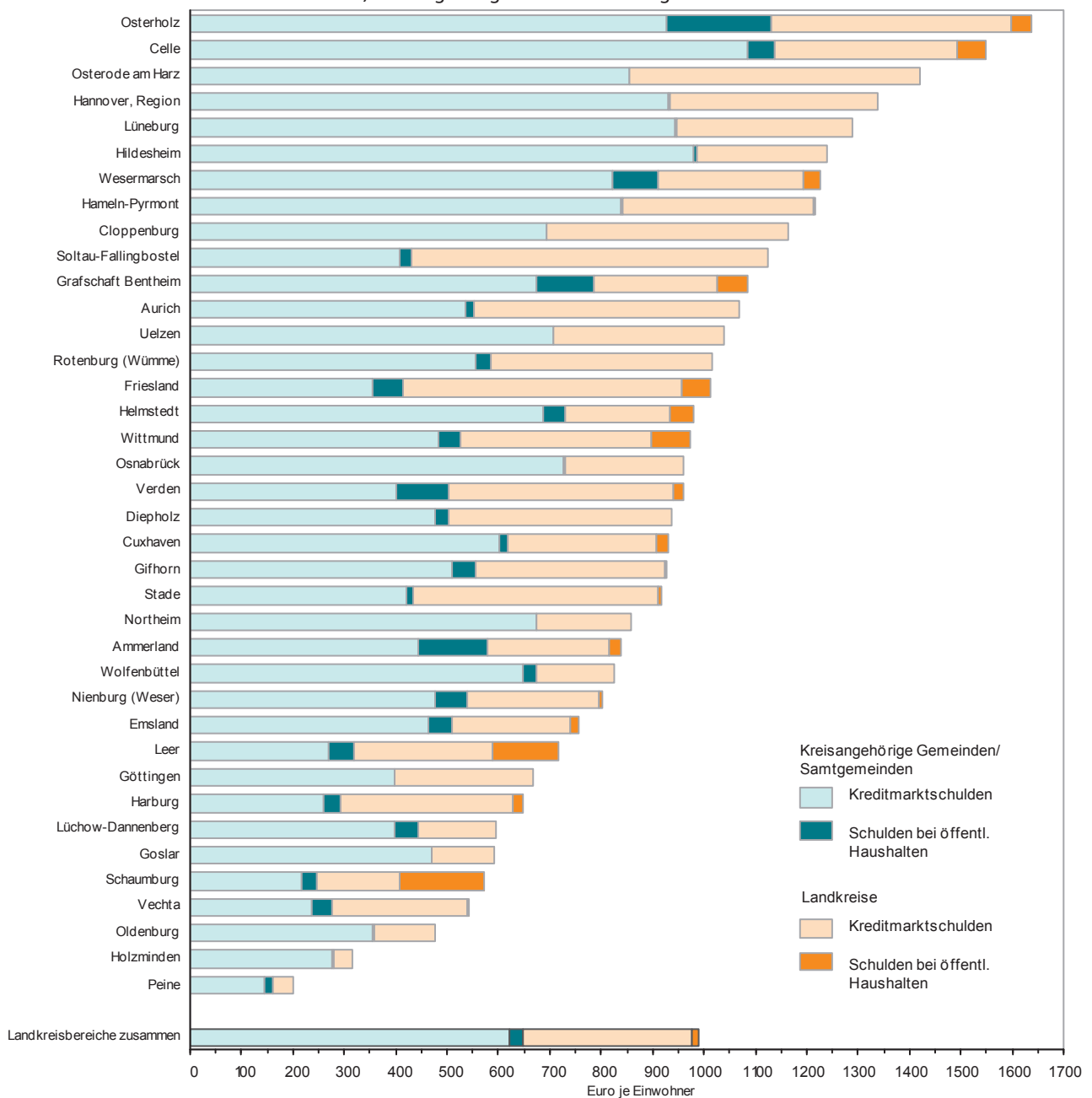
Gebietskörperschaftsgruppen Körperschaftsgruppen	Kreditmarkt- schulden		Davon planmäßig fällig im Jahr											
			2008		2009		2010		2011		2012		2013 und später	
			1 000 €	%	1 000 €	%	1 000 €	%	1 000 €	%	1 000 €	%	1 000 €	%
<b>Land</b>	<b>49 444 736</b>	<b>100,0</b>	<b>4 998 200</b>	<b>10,1</b>	<b>5 959 959</b>	<b>12,1</b>	<b>4 798 578</b>	<b>9,7</b>	<b>4 083 988</b>	<b>8,3</b>	<b>3 592 437</b>	<b>7,3</b>	<b>26 011 574</b>	<b>52,6</b>
<b>Gemeinden/Gv</b>	<b>7 347 773</b>	<b>100,0</b>	<b>471 068</b>	<b>6,4</b>	<b>415 108</b>	<b>5,6</b>	<b>401 532</b>	<b>5,5</b>	<b>401 799</b>	<b>5,5</b>	<b>388 379</b>	<b>5,3</b>	<b>5 269 887</b>	<b>71,7</b>
davon kreisfreie Städte	727 604	100,0	46 708	6,4	40 396	5,6	40 198	5,5	40 050	5,5	40 260	5,5	519 992	71,5
kreisangehörige Gemeinden	3 828 970	100,0	236 507	6,2	208 926	5,5	207 255	5,4	207 481	5,4	202 942	5,3	2 765 859	72,2
Samtgemeinden	507 026	100,0	29 406	5,8	30 275	6,0	30 903	6,1	29 056	5,7	29 661	5,8	357 725	70,6
Landkreise	2 284 173	100,0	158 447	6,9	135 511	5,9	123 176	5,4	125 212	5,5	115 516	5,1	1 626 311	71,2
kreisangehörige Gemeinden, Samtgemeinden und Landkreise zusammen	6 620 169	100,0	424 360	6,4	374 712	5,7	361 334	5,5	361 749	5,5	348 119	5,3	4 749 895	71,7
<b>Gebietskörperschaften insgesamt</b>	<b>56 792 509</b>	<b>100,0</b>	<b>5 469 268</b>	<b>9,6</b>	<b>6 375 067</b>	<b>11,2</b>	<b>5 200 110</b>	<b>9,2</b>	<b>4 485 787</b>	<b>7,9</b>	<b>3 980 816</b>	<b>7,0</b>	<b>31 281 461</b>	<b>55,1</b>
Zweckverbände	131 027	100,0	4 617	3,5	4 174	3,2	4 964	3,8	3 589	2,7	5 922	4,5	107 761	82,2

# VIII. Verschuldung der kreisfreien Städte sowie der kreisangehörigen Gemeinden/Samtgemeinden und Landkreise am 31.12.2007 – vergleichende Übersicht –

a) kreisfreie Städte



b) kreisangehörige Gemeinden/Samtgemeinden und Landkreise



**IX. Zins- und Tilgungsausgaben der Gemeinden/Gv an den Kreditmarkt in Relation zu den bereinigten Gesamteinnahmen für 2007**  
**- Kassenmäßige Ergebnisse -**

Kreisfreie Stadt Landkreis (einschl. kreisangehörige Gemeinden und Samtgemeinden) Bezirk Land	Bereinigte Gesamteinnahmen <sup>1)</sup>		Zinsausgaben an Kreditmarkt			Tilgungsausgaben an Kreditmarkt <sup>2)</sup>			Zins- und Tilgungsausgaben an Kreditmarkt <sup>2)</sup>		
	1 000 Euro	Euro je Einwohner	1 000 Euro	Euro je Einwohner	in v.H. der Gesamt- einnahmen	1 000 Euro	Euro je Einwohner	in v.H. der Gesamt- einnahmen	1 000 Euro	Euro je Einwohner	in v.H. der Gesamt- einnahmen
	1	2	3	4	5	6	7	8	9	10	11
<b>1 Bezirk Braunschweig</b>											
101 Braunschweig, Stadt	575 754	2 348,76	13 821	56,38	2,4	20 132	82,13	3,5	33 953	138,51	5,9
102 Salzgitter, Stadt	323 096	3 042,02	12 053	113,48	3,7	8 622	81,18	2,7	20 675	194,66	6,4
103 Wolfsburg, Stadt	286 281	2 381,31	7 899	65,70	2,8	25 503	212,14	8,9	33 402	277,84	11,7
Kreisfreie Städte zusammen	1 185 131	2 513,20	33 772	71,62	2,8	54 257	115,06	4,6	88 029	186,68	7,4
151 Gifhorn	290 207	1 660,60	8 252	47,22	2,8	11 381	65,12	3,9	19 633	112,34	6,8
152 Göttingen	655 419	2 509,84	29 279	112,12	4,5	23 441	89,76	3,6	52 720	201,89	8,0
153 Goslar	289 176	1 939,82	11 016	73,90	3,8	4 272	28,66	1,5	15 288	102,55	5,3
154 Helmstedt	188 985	1 957,30	9 849	102,01	5,2	5 115	52,98	2,7	14 964	154,99	7,9
155 Northeim	268 573	1 854,99	12 962	89,53	4,8	9 052	62,52	3,4	22 014	152,05	8,2
156 Osterode am Harz	196 436	2 436,60	8 839	109,64	4,5	9 202	114,14	4,7	18 041	223,78	9,2
157 Peine	299 664	2 238,60	3 702	27,66	1,2	2 378	17,76	0,8	6 080	45,42	2,0
158 Wolfenbüttel	223 509	1 784,94	8 570	68,44	3,8	5 762	46,02	2,6	14 332	114,46	6,4
Kreisangehörige Gemeinden, Samt- gemeinden und Landkreise zusammen	2 411 969	2 068,56	92 470	79,30	3,8	70 603	60,55	2,9	163 073	139,86	6,8
<b>Gemeinden/Gv insgesamt</b>	<b>3 597 100</b>	<b>2 196,60</b>	<b>126 242</b>	<b>77,09</b>	<b>3,5</b>	<b>124 860</b>	<b>76,25</b>	<b>3,5</b>	<b>251 102</b>	<b>153,34</b>	<b>7,0</b>
<b>2 Bezirk Hannover</b>											
241 Hannover, Region	2 671 981	2 368,48	95 992	85,09	3,6	70 404	62,41	2,6	166 396	147,50	6,2
251 Diepholz	395 046	1 814,78	11 051	50,77	2,8	17 413	79,99	4,4	28 464	130,76	7,2
252 Hameln-Pyrmont	326 237	2 060,16	9 874	62,36	3,0	17 994	113,63	5,5	27 868	175,99	8,5
254 Hildesheim	570 287	1 970,01	27 084	93,56	4,7	48 236	166,63	8,5	75 320	260,19	13,2
255 Holzminden	143 825	1 880,98	2 874	37,59	2,0	1 426	18,65	1,0	4 300	56,24	3,0
256 Nienburg (Weser)	229 045	1 802,00	5 971	46,98	2,6	7 895	62,11	3,4	13 866	109,09	6,1
257 Schaumburg	294 718	1 790,12	5 443	33,06	1,8	2 945	17,89	1,0	8 388	50,95	2,8
Kreisangehörige Gemeinden, Samt- gemeinden und Landkreise zusammen	4 631 138	2 142,19	158 290	73,22	3,4	166 313	76,93	3,6	324 603	150,15	7,0
<b>3 Bezirk Lüneburg</b>											
351 Celle	365 098	2 011,37	14 740	81,20	4,0	11 690	64,40	3,2	26 430	145,60	7,2
352 Cuxhaven	402 449	1 976,27	24 026	117,98	6,0	14 460	71,01	3,6	38 486	188,99	9,6
353 Harburg	403 929	1 660,37	8 526	35,05	2,1	18 127	74,51	4,5	26 653	109,56	6,6
354 Lüchow-Dannenberg	116 747	2 303,16	6 441	127,06	5,5	2 810	55,43	2,4	9 251	182,50	7,9
355 Lüneburg	362 061	2 057,52	16 595	94,30	4,6	12 670	72,00	3,5	29 265	166,31	8,1
356 Osterholz	202 263	1 797,57	9 362	83,20	4,6	6 337	56,32	3,1	15 699	139,52	7,8
357 Rotenburg (Wümme)	344 342	2 084,03	7 848	47,50	2,3	16 600	100,47	4,8	24 448	147,96	7,1
358 Soltau-Fallingb.ostel	319 381	2 247,77	10 680	75,16	3,3	9 554	67,24	3,0	20 234	142,40	6,3
359 Stade	352 033	1 785,32	11 104	56,31	3,2	14 583	73,96	4,1	25 687	130,27	7,3
360 Uelzen	178 052	1 849,66	10 965	113,90	6,2	4 843	50,31	2,7	15 808	164,21	8,9
361 Verden	302 375	2 257,51	6 692	49,96	2,2	8 085	60,36	2,7	14 777	110,33	4,9
Kreisangehörige Gemeinden, Samt- gemeinden und Landkreise zusammen	3 348 731	1 967,16	126 977	74,59	3,8	119 759	70,35	3,6	246 736	144,94	7,4
<b>4 Bezirk Weser-Ems</b>											
401 Delmenhorst, Stadt	173 541	2 304,81	5 645	74,98	3,3	5 256	69,81	3,0	10 901	144,78	6,3
402 Emden, Stadt	125 288	2 425,81	2 503	48,46	2,0	1 555	30,11	1,2	4 058	78,57	3,2
403 Oldenburg (Oldb), Stadt	316 606	1 986,82	8 524	53,49	2,7	7 406	46,48	2,3	15 930	99,97	5,0
404 Osnabrück, Stadt	344 824	2 121,15	6 171	37,96	1,8	3 294	20,26	1,0	9 465	58,22	2,7
405 Wilhelmshaven, Stadt	186 249	2 254,89	631	7,63	0,3	0	0,00	0,0	631	7,63	0,3
Kreisfreie Städte zusammen	1 146 508	2 157,28	23 474	44,17	2,0	17 511	32,95	1,5	40 985	77,12	3,6
451 Ammerland	220 209	1 885,85	4 265	36,53	1,9	10 373	88,83	4,7	14 638	125,36	6,6
452 Aurich	373 205	1 958,83	13 719	72,01	3,7	13 303	69,82	3,6	27 022	141,83	7,2
453 Cloppenburg	297 201	1 884,93	9 040	57,34	3,0	18 745	118,89	6,3	27 785	176,22	9,3
454 Emsland	665 536	2 126,07	11 552	36,90	1,7	11 792	37,67	1,8	23 344	74,57	3,5
455 Friesland	189 785	1 879,82	5 754	56,99	3,0	11 133	110,27	5,9	16 887	167,27	8,9
456 Grafschaft Bentheim	269 013	1 992,07	6 018	44,56	2,2	6 182	45,78	2,3	12 200	90,34	4,5
457 Leer	344 691	2 085,28	7 071	42,78	2,1	5 509	33,33	1,6	12 580	76,11	3,6
458 Oldenburg	243 606	1 932,83	2 892	22,95	1,2	5 291	41,98	2,2	8 183	64,93	3,4
459 Osnabrück	660 088	1 836,25	19 638	54,63	3,0	24 762	68,88	3,8	44 400	123,51	6,7
460 Vechta	243 169	1 757,84	3 210	23,21	1,3	9 163	66,24	3,8	12 373	89,44	5,1
461 Wesermarsch	168 387	1 811,70	7 818	84,11	4,6	7 814	84,07	4,6	15 632	168,19	9,3
462 Wittmund	119 982	2 073,88	2 812	48,61	2,3	2 924	50,54	2,4	5 736	99,15	4,8
Kreisangehörige Gemeinden, Samt- gemeinden und Landkreise zusammen	3 794 871	1 942,16	93 791	48,00	2,5	126 991	64,99	3,3	220 782	112,99	5,8
<b>Gemeinden/Gv insgesamt</b>	<b>4 941 378</b>	<b>1 988,16</b>	<b>117 265</b>	<b>47,18</b>	<b>2,4</b>	<b>144 502</b>	<b>58,14</b>	<b>2,9</b>	<b>261 767</b>	<b>105,32</b>	<b>5,3</b>
<b>Niedersachsen</b>											
Kreisfreie Städte zusammen	2 331 639	2 324,62	57 246	57,07	2,5	71 768	71,55	3,1	129 014	128,63	5,5
Kreisangehörige Gemeinden, Samt- gemeinden und Landkreise zusammen	14 186 709	2 031,28	471 529	67,51	3,3	483 666	69,25	3,4	955 195	136,77	6,7
<b>Gemeinden/Gv insgesamt</b>	<b>16 518 347</b>	<b>2 068,11</b>	<b>528 775</b>	<b>66,20</b>	<b>3,2</b>	<b>555 434</b>	<b>69,54</b>	<b>3,4</b>	<b>1 084 209</b>	<b>135,74</b>	<b>6,6</b>

1) Bereinigt um den zwischengemeindlichen Zahlungsverkehr, außerdem ohne besondere Finanzierungsvorgänge und haushaltstechnische Verrechnungen.

2) Angaben zu den Tilgungsausgaben (unter Absetzung von Umschuldungsbeträgen) aus der Schuldenstatistik.

**Verschuldung in Euro je Einwohner**

Verschuldung in Euro je Einwohner	Kreisfreie Städte
1.200 und mehr	1 Braunschweig
1.000 bis unter 1.200	2 Salzgitter
800 bis unter 1.000	3 Wolfenbüttel
600 bis unter 800	4 Delmenhorst
unter 600	5 Emden
	6 Oldenburg
	7 Osnabrück
	8 Wilhelmshaven

Verschuldung in Euro je Einwohner		
1.200 und mehr	(9)	
1.000 bis unter 1.200	(8)	
800 bis unter 1.000	(14)	
600 bis unter 800	(6)	
unter 600	(9)	

Kreisfreie Städte

- 1 Braunschweig
- 2 Salzgitter
- 3 Wolfsburg
- 4 Delmenhorst
- 5 Emden
- 6 Oldenburg (Oldb)
- 7 Osnabrück
- 8 Wilhelmshaven

## A. Staatliche und kommunale Schulden

### 1. Schulden des Landes, der Gemeinden/Gv und der Zweckverbände am 31. Dezember 2007 nach Schuldenarten

Art der Schulden	Ins- gesamt	Land	Gemeinden/ Gemeinde- verbände	Davon		Zweck- verbände <sup>1)</sup>
				kreisfreie Städte	kreisangehörige Gemeinden/ Samtgem. u. Landkreise	
1 000 €						
Kreditmarktschulden	56 923 512	49 444 736	7 347 749	727 604	6 620 145	131 027
Wertpapierschulden						
Anleihen	1 500 000	1 500 000	-	-	-	-
Kassenobligationen	-	-	-	-	-	-
Unverzinsliche Schatzanweisungen	-	-	-	-	-	-
Landesschatzanweisungen	20 900 000	20 900 000	-	-	-	-
Schulden bei						
Banken und Sparkassen	29 300 079	22 210 011	6 967 863	706 120	6 261 743	122 205
Bausparkassen	46 298	-	46 298	5 042	41 256	-
Versicherungsunternehmen	3 042 483	3 034 439	8 044	155	7 889	-
Sozialversicherungen						
Bundesanstalt für Arbeit	2 539	1 713	826	129	697	-
öffentlichen Zusatzversorgungs- einrichtungen	50 626	50 000	626	-	626	-
sonstigen Sozialversicherungen	287	153	134	-	134	-
sonst. inländischen Stellen	330 627	-	321 805	16 158	305 647	8 822
ausländischen Stellen						
Euro-Schulden	1 750 573	1 748 420	2 153	-	2 153	-
Fremdwährungsschulden	-	-	-	-	-	-
Schulden bei öffentlichen Haushalten	1 232 407	907 056	322 354	19 077	303 277	2 997
beim Bund und LAF	909 793	907 056	2 691	263	2 428	46
beim ERP-Sondervermögen	1 605	-	909	3	906	696
bei Ländern	33 427	-	31 695	2 335	29 360	1 732
bei Gemeinden/Gv.	248 115	-	248 115	7	248 108	-
bei Zweckverbänden	2 369	-	1 846	-	1 846	523
bei Eigenbetrieben	37 098	-	37 098	16 469	20 629	-
Schulden insgesamt	58 155 919	50 351 792	7 670 103	746 681	6 923 422	134 024
Innere Schulden						
Innere Darlehen						
Mittel von Sonderrücklagen	17 297	-	17 297	-	17 297	-
Mittel von Sondervermögen						
ohne Sonderrechnung	2 659	-	2 659	1 112	1 547	-
Innere Kassenkredite	781 800	781 800	-	-	-	-
Kassenverstärkungskredite						
Schatzwechsel						
Unverzinsliche Schatzanweisungen	-	-	-	-	-	-
Buchkredite der Deutschen Bundesbank	-	-	-	-	-	-
Sonstige Kassenkredite	4 165 408	-	4 164 376	332 936	3 831 440	1 032
Bürgschaften, Garantien und sonstige Gewährleistungen	6 808 099	4 864 097	1 944 002	638 974	1 305 028	-
Verpflichtungen aus kredit- ähnlichen Rechtsgeschäften						
Hypotheken, Grund- und Renten- schulden	1 142	119	1 023	714	309	-
Restkaufgelder	7 604	-	7 604	4 115	3 489	-
Leasingverträge	122 317	-	121 736	10 367	111 369	581

1) Und andere juristische Personen zwischengemeindlicher Zusammenarbeit, soweit sie anstelle kommunaler Körperschaften kommunale Aufgaben wahrnehmen (ohne kaufmännisch buchende Verbände, die ausschließlich Aufgaben von Wirtschaftsunternehmen erfüllen).



## A. Staatliche und kommunale Schulden

### 2. Schuldenaufnahme und sonstige Schuldenzugänge des Landes, der Gemeinden/Gv und der Zweckverbände vom 1. Januar bis 31. Dezember 2007 nach Schuldenarten

Art der Schulden	Ins- gesamt	Land	Gemeinden/ Gemeinde- verbände	Davon		Zweck- verbände <sup>1)</sup>
				kreisfreie Städte	kreisangehörige Gemeinden/ Samtgem. u. Landkreise	
1 000 €						
Schuldenaufnahme						
Kreditmarktschulden	7 545 282	6 725 000	813 798	129 149	684 649	6 484
Wertpapiersschulden						
Anleihen	-	-	-	-	-	-
Kassenobligationen	-	-	-	-	-	-
Unverzinsliche Schatzanweisungen	-	-	-	-	-	-
Landesschatzanweisungen	4 700 000	4 700 000	-	-	-	-
Schulden bei						
Banken und Sparkassen	2 551 122	1 767 000	777 638	129 149	648 489	6 484
Bausparkassen	320	-	320	-	320	-
Versicherungsunternehmen	165 661	165 000	661	-	661	-
Sozialversicherungen						
Bundesanstalt für Arbeit	-	-	-	-	-	-
öffentlichen Zusatzversorgungs- einrichtungen	-	-	-	-	-	-
sonstigen Sozialversicherungen	-	-	-	-	-	-
sonst. inländischen Stellen	34 379	-	34 379	-	34 379	-
ausländischen Stellen						
Euro - Schulden	93 800	93 000	800	-	800	-
Fremdwährungsschulden	-	-	-	-	-	-
Schulden bei öffentlichen Haushalten	24 231	-	24 231	200	24 031	-
beim Bund und LAF	-	-	-	-	-	-
beim ERP-Sondervermögen	-	-	-	-	-	-
bei Ländern	200	-	200	200	-	-
bei Gemeinden/Gv.	20 557	-	20 557	-	20 557	-
bei Zweckverbänden	-	-	-	-	-	-
bei Eigenbetrieben	3 474	-	3 474	-	3 474	-
Schulden insgesamt	7 569 513	6 725 000	838 029	129 349	708 680	6 484
Sonstige Schuldenzugänge						
Kreditmarktschulden	43 111	-	32 630	9 606	23 024	10 481
Wertpapiersschulden						
Anleihen	-	-	-	-	-	-
Sonstige Wertpapiere	-	-	-	-	-	-
Schulden bei						
Kreditinstituten und dgl.	43 110	-	32 629	9 606	23 023	10 481
Sozialversicherungen	-	-	-	-	-	-
sonst. inländischen Stellen	1	-	1	-	1	-
ausländischen Stellen	-	-	-	-	-	-
Schulden bei öffentlichen Haushalten	14	-	14	-	14	-
beim Bund und LAF	-	-	-	-	-	-
beim ERP-Sondervermögen	1	-	1	-	1	-
bei Ländern	13	-	13	-	13	-
bei Gemeinden/Gv.	-	-	-	-	-	-
bei Zweckverbänden	-	-	-	-	-	-
bei Eigenbetrieben	-	-	-	-	-	-
Sonstige Schuldenzugänge insgesamt	43 125	-	32 644	9 606	23 038	10 481
Schuldenaufnahme und sonstige Schuldenzugänge insgesamt	7 612 638	6 725 000	870 673	138 955	731 718	16 965

1) Vgl. Fußnoten auf Seite 16

## A. Staatliche und kommunale Schulden

### 3. Schuldentilgung und sonstige Schuldenabgänge des Landes, der Gemeinden/Gv und der Zweckverbände vom 1. Januar bis 31. Dezember 2007 nach Schuldenarten

Art der Schulden	Ins- gesamt	Land	Gemeinden/ Gemeinde- verbände	Davon		Zweck- verbände <sup>1)</sup>
				kreisfreie Städte	kreisangehörige Gemeinden/ Samtgem. u. Landkreise	
1 000 €						
Schuldentilgung						
Kreditmarktschulden	7 034 731	6 054 492	971 773	163 731	808 042	8 466
Wertpapiersschulden						
Anleihen	-	-	-	-	-	-
Kassenobligationen	-	-	-	-	-	-
Unverzinsliche Schatzanweisungen	-	-	-	-	-	-
Landesschatzanweisungen	2 837 205	2 837 205	-	-	-	-
Schulden bei						
Banken und Bausparkassen	3 749 146	2 804 351	936 701	162 375	774 326	8 094
Bausparkassen	5 997	-	5 997	285	5 712	-
Versicherungsunternehmen	296 700	295 000	1 700	26	1 674	-
Sozialversicherungen						
Bundesanstalt für Arbeit	522	335	187	14	173	-
öffentlichen Zusatzversorgungs- einrichtungen	120	-	120	-	120	-
sonstigen Sozialversicherungen	25	4	21	-	21	-
sonst. inländischen Stellen	27 349	-	26 977	1 031	25 946	372
ausländischen Stellen						
Euro - Schulden	117 667	117 597	70	-	70	-
Fremdwährungsschulden	-	-	-	-	-	-
Schulden bei öffentlichen Haushalten	97 822	64 948	32 525	1 638	30 887	349
beim Bund und LAF	65 363	64 948	384	33	351	31
beim ERP - Sondervermögen	284	-	114	1	113	170
bei Ländern	3 381	-	3 244	182	3 062	137
bei Gemeinden / Gv	22 845	-	22 845	1	22 844	-
bei Zweckverbänden	129	-	118	-	118	11
bei Eigenbetrieben	5 820	-	5 820	1 421	4 399	-
Schulden insgesamt	7 132 553	6 119 440	1 004 298	165 369	838 929	8 815
Sonstige Schuldenabgänge						
Kreditmarktschulden	41 329	-	40 905	-	40 905	424
Wertpapiersschulden						
Anleihen	-	-	-	-	-	-
Sonstige Wertpapiere	-	-	-	-	-	-
Schulden bei						
Kreditinstituten und dgl.	41 132	-	40 708	-	40 708	424
Sozialversicherungen	-	-	-	-	-	-
sonst. inländischen Stellen	197	-	197	-	197	-
ausländischen Stellen	-	-	-	-	-	-
Schulden bei öffentlichen Haushalten	245	-	245	-	245	-
beim Bund und LAF	-	-	-	-	-	-
beim ERP - Sondervermögen	-	-	-	-	-	-
bei Ländern	74	-	74	-	74	-
bei Gemeinden /Gv	171	-	171	-	171	-
bei Zweckverbänden	-	-	-	-	-	-
bei Eigenbetrieben	-	-	-	-	-	-
Sonstige Schuldenabgänge insgesamt	41 574	-	41 150	-	41 150	424
Schuldentilgung und sonstige Schuldenabgänge insgesamt	7 174 127	6 119 440	1 045 448	165 369	880 079	9 239

1) Vgl. Fußnoten auf Seite 16

## A. Staatliche und kommunale Schulden

### 4. Schuldenaufnahme des Landes, der Gemeinden/Gv und der Zweckverbände vom 1. Januar bis 31. Dezember 2007 nach Schuldenarten und Laufzeiten

Art der Schulden	Ins- gesamt	Land	Gemeinden/ Gemeinde- verbände	Davon		Zweck- verbände <sup>1)</sup>
				kreisfreie Städte	kreisangehörige Gemeinden/ Samtgem. u. Landkreise	
1 000 €						
Laufzeit bis einschl. 1 Jahr						
Kreditmarktschulden	91 132	-	91 132	75 131	16 001	-
Wertpapiersschulden	-	-	-	-	-	-
Schulden bei						
Kreditinstituten und dgl.	91 132	-	91 132	75 131	16 001	-
Sozialversicherungen	-	-	-	-	-	-
sonst. inländischen Stellen	-	-	-	-	-	-
ausländischen Stellen	-	-	-	-	-	-
Schulden bei öffentlichen Haushalten	3 474	-	3 474	-	3 474	-
Schuldenaufnahme zusammen	94 606	-	94 606	75 131	19 475	-
Laufzeit über 1 Jahr bis unter 5 Jahre						
	1 112 055	1 100 000	11 533	-	11 533	522
Wertpapiersschulden	1 100 000	1 100 000	-	-	-	-
Schulden bei						
Kreditinstituten und dgl.	12 055	-	11 533	-	11 533	522
Sozialversicherungen	-	-	-	-	-	-
sonst. inländischen Stellen	-	-	-	-	-	-
ausländischen Stellen	-	-	-	-	-	-
Schulden bei öffentlichen Haushalten	140	-	140	-	140	-
Schuldenaufnahme zusammen	1 112 195	1 100 000	11 673	-	11 673	522
Laufzeit über 5 Jahre						
	6 342 095	5 625 000	711 133	54 018	657 115	5 962
Wertpapiersschulden	3 600 000	3 600 000	-	-	-	-
Schulden bei						
Kreditinstituten und dgl.	2 613 916	1 932 000	675 954	54 018	621 936	5 962
Sozialversicherungen	-	-	-	-	-	-
sonst. inländischen Stellen	34 379	-	34 379	-	34 379	-
ausländischen Stellen	93 800	93 000	800	-	800	-
Schulden bei öffentlichen Haushalten	20 617	-	20 617	200	20 417	-
beim Bund und LAF	-	-	-	-	-	-
beim ERP - Sondervermögen	-	-	-	-	-	-
bei Ländern	200	-	200	200	-	-
bei Gemeinden / Gv	20 417	-	20 417	-	20 417	-
bei Zweckverbänden	-	-	-	-	-	-
bei Eigenbetrieben	-	-	-	-	-	-
Schuldenaufnahme zusammen	6 362 712	5 625 000	731 750	54 218	677 532	5 962
Schuldenaufnahme insgesamt	7 569 513	6 725 000	838 029	129 349	708 680	6 484

1) Vgl. Fußnoten auf Seite 16

## B. Kommunale Schulden - Ergebnisse auf Landesebene

### 5. Schulden der Gemeinden/Gv am 31. Dezember 2007

nach Körperschaftsgruppen und Gemeindegrößenklassen sowie nach Schuldenarten

Art der Schulden	Gemeinden/Gv insgesamt	Kreisfreie Städte			
		zusammen	unter 100 000 Einwohner	100 000 bis unter 200 000 Einwohner	200 000 und mehr Einwohner
	1 000 €				
	1	2	3	4	5
Kreditmarktschulden	7 347 749	727 604	115 862	463 378	148 364
Anleihen	-	-	-	-	-
Schulden bei					
Sparkassen	1 473 011	47 098	10 124	36 974	-
Girozentralen / Landesbanken	2 872 840	315 936	33 691	188 206	94 039
sonst. inländ. Kreditinstituten	2 622 012	343 086	71 918	238 036	33 132
Bausparkassen	46 298	5 042	-	-	5 042
Versicherungsunternehmen	8 044	155	-	155	-
Sozialversicherungen					
Bundesanstalt für Arbeit	826	129	129	-	-
öffentliche Zusatzversorgungs- einrichtungen	626	-	-	-	-
sonstige Sozialversicherungen	134	-	-	-	-
sonst. inländischen Stellen	321 805	16 158	-	7	16 151
ausländischen Stellen					
Euro - Schulden	2 153	-	-	-	-
Fremdwährungsschulden	-	-	-	-	-
Schulden bei öffentlichen Haushalten	322 354	19 077	1 073	1 464	16 540
beim Bund und LAF	2 691	263	114	146	3
beim ERP - Sondervermögen	909	3	-	3	-
bei Ländern	31 695	2 335	959	1 308	68
bei Gemeinden / Gv	248 115	7	-	7	-
bei Zweckverbänden	1 846	-	-	-	-
bei Eigenbetrieben	37 098	16 469	-	-	16 469
Schulden insgesamt	7 670 103	746 681	116 935	464 842	164 904
Kassenkredite	4 164 376	332 936	65 834	267 102	-
Innere Darlehen					
Mittel von Sonderrücklagen	17 297	-	-	-	-
Mittel von Sondervermögen ohne Sonderrechnung	2 659	1 112	-	1 112	-
Verpflichtungen aus kreditähnlichen Rechtsgeschäften					
Hypotheken-, Grund- und Renten- schulden	1 023	714	-	175	539
Restkaufgelder	7 604	4 115	-	4 115	-
Leasingverträge	121 736	10 367	-	10 367	-
Bürgschaften, Garantien und sonstige Gewährleistungen	1 944 002	638 974	213 049	271 802	154 123

Kreisangehörige Gemeinden, Samtgemeinden, Landkreise										
zu- sammen	kreisangehörige Gemeinden und Samtgemeinden									Land- kreise
	zu- sammen	unter 5 000 Einwohner	5 000 bis unter 10 000 Einwohner	10 000 bis unter 20 000 Einwohner	20 000 bis unter 50 000 Einwohner	50 000 bis unter 100 000 Einwohner	100 000 bis unter 200 000 Einwohner	200 000 und mehr Einwohner	Samt- gemeinden	
1 000 €										
6	7	8	9	10	11	12	13	14	15	16
6 620 145	4 335 972	188 854	378 762	749 089	1 181 935	500 910	142 451	686 945	507 026	2 284 173
-	-	-	-	-	-	-	-	-	-	-
1 425 913	853 630	41 411	85 251	134 926	239 276	103 584	29 434	114 456	105 292	572 283
2 556 904	1 513 845	35 350	99 216	233 432	430 193	154 472	48 372	372 225	140 585	1 043 059
2 278 926	1 726 583	103 521	182 245	331 141	464 343	194 871	62 519	163 469	224 474	552 343
41 256	37 138	206	27	468	419	-	-	35 844	174	4 118
7 889	7 747	185	1 153	1 664	1 410	122	-	332	2 881	142
697	530	74	61	297	28	-	-	-	70	167
626	626	-	-	-	-	-	-	619	7	-
134	123	10	-	23	45	-	-	-	45	11
305 647	193 597	8 097	10 809	44 985	46 221	47 861	2 126	-	33 498	112 050
2 153	2 153	-	-	2 153	-	-	-	-	-	-
-	-	-	-	-	-	-	-	-	-	-
303 277	191 793	4 816	24 267	38 004	63 626	14 146	81	1 001	45 852	111 484
2 428	2 312	212	22	1 578	309	6	-	144	41	116
906	906	302	88	4	293	-	-	-	219	-
29 360	25 513	1 560	7 737	3 508	8 142	639	50	857	3 020	3 847
248 108	159 454	2 723	16 200	32 219	54 511	13 346	31	-	40 424	88 654
1 846	1 839	19	79	4	-	155	-	-	1 582	7
20 629	1 769	-	141	691	371	-	-	-	566	18 860
6 923 422	4 527 765	193 670	403 029	787 093	1 245 561	515 056	142 532	687 946	552 878	2 395 657
3 831 440	1 890 511	56 253	121 567	248 353	387 547	335 858	340 248	112 300	288 385	1 940 929
17 297	10 127	-	-	-	4 868	-	149	5 110	-	7 170
1 547	1 381	-	-	-	89	-	1 292	-	-	166
309	281	-	-	92	136	53	-	-	-	28
3 489	3 489	-	534	1 955	1 000	-	-	-	-	-
111 369	46 613	-	331	152	23 592	20 827	1 034	-	677	64 756
1 305 028	1 022 359	12 814	117 480	136 938	326 868	260 065	64 911	85 613	17 670	282 669

## B. Kommunale Schulden - Ergebnisse auf Landesebene

### 6. Schuldenaufnahme u. sonstige Schuldenzugänge der Gemeinden/Gemeindeverbände vom 1. Jan. bis 31. Dez. 2007 nach Körperschaftsgruppen und Gemeindegrößenklassen sowie nach Schuldenarten

Art der Schulden	Gemeinden/Gv insgesamt	Kreisfreie Städte			
		zu- sammen	unter 100 000 Einwohner	100 000 bis unter 200 000 Einwohner	200 000 und mehr Einwohner
		1 000 €			
	1	2	3	4	5
<b>Schuldenaufnahme</b>					
<b>Kreditmarktschulden</b>	<b>813 798</b>	<b>129 149</b>	<b>3 154</b>	<b>125 995</b>	<b>-</b>
Anleihen	-	-	-	-	-
Schulden bei					
Sparkassen	65 794	-	-	-	-
Girozentralen / Landesbanken	248 734	25 853	-	25 853	-
sonst. inländ. Kreditinstituten	463 110	103 296	3 154	100 142	-
Bausparkassen	320	-	-	-	-
Versicherungsunternehmen	661	-	-	-	-
Sozialversicherungen					
Bundesanstalt für Arbeit	-	-	-	-	-
öffentliche Zusatzversorgungs- einrichtungen	-	-	-	-	-
sonstige Sozialversicherungen	-	-	-	-	-
sonst. inländischen Stellen	34 379	-	-	-	-
ausländischen Stellen					
Euro - Schulden	800	-	-	-	-
Fremdwährungsschulden	-	-	-	-	-
<b>Schulden bei öffentlichen Haushalten</b>	<b>24 231</b>	<b>200</b>	<b>-</b>	<b>200</b>	<b>-</b>
beim Bund und LAF	-	-	-	-	-
beim ERP - Sondervermögen	-	-	-	-	-
bei Ländern	200	200	-	200	-
bei Gemeinden / Gv	20 557	-	-	-	-
bei Zweckverbänden	-	-	-	-	-
bei Eigenbetrieben	3 474	-	-	-	-
<b>Schuldenaufnahme insgesamt</b>	<b>838 029</b>	<b>129 349</b>	<b>3 154</b>	<b>126 195</b>	<b>-</b>
<b>Sonstige Schuldenzugänge</b>					
<b>Kreditmarktschulden</b>	<b>32 630</b>	<b>9 606</b>	<b>-</b>	<b>-</b>	<b>9 606</b>
Schulden bei					
Kreditinstituten und dgl.	32 629	9 606	-	-	9 606
Sozialversicherungen	-	-	-	-	-
sonst. inländischen Stellen	1	-	-	-	-
ausländischen Stellen	-	-	-	-	-
<b>Schulden bei öffentlichen Haushalten</b>	<b>14</b>	<b>-</b>	<b>-</b>	<b>-</b>	<b>-</b>
<b>Sonstige Schuldenzugänge insgesamt</b>	<b>32 644</b>	<b>9 606</b>	<b>-</b>	<b>-</b>	<b>9 606</b>
<b>Schuldenaufnahme und sonstige Schuldenzugänge insgesamt</b>	<b>870 673</b>	<b>138 955</b>	<b>3 154</b>	<b>126 195</b>	<b>9 606</b>

Kreisangehörige Gemeinden, Samtgemeinden, Landkreise										
zu- sammen	kreisangehörige Gemeinden und Samtgemeinden									Land- kreise
	zu- sammen	unter 5 000 Einwohner	5 000 bis unter 10 000 Einwohner	10 000 bis unter 20 000 Einwohner	20 000 bis unter 50 000 Einwohner	50 000 bis unter 100 000 Einwohner	100 000 bis unter 200 000 Einwohner	200 000 und mehr Einwohner	Samt- gemeinden	
1 000 €										
6	7	8	9	10	11	12	13	14	15	16
684 649	439 620	16 467	36 184	51 810	97 115	60 484	12 745	124 256	40 559	245 029
-	-	-	-	-	-	-	-	-	-	-
65 794	46 106	987	8 684	7 897	17 768	7 343	1 783	-	1 644	19 688
222 881	90 559	851	7 157	9 858	33 472	22 312	4 121	7 680	5 108	132 322
359 814	287 500	13 934	19 782	32 218	43 730	26 149	6 841	116 576	28 270	72 314
320	320	73	-	247	-	-	-	-	-	-
661	661	30	64	110	145	-	-	-	312	-
-	-	-	-	-	-	-	-	-	-	-
-	-	-	-	-	-	-	-	-	-	-
-	-	-	-	-	-	-	-	-	-	-
34 379	13 674	592	497	680	2 000	4 680	-	-	5 225	20 705
800	800	-	-	800	-	-	-	-	-	-
-	-	-	-	-	-	-	-	-	-	-
24 031	15 908	213	1 342	1 827	8 523	1 337	-	-	2 666	8 123
-	-	-	-	-	-	-	-	-	-	-
-	-	-	-	-	-	-	-	-	-	-
-	-	-	-	-	-	-	-	-	-	-
20 557	12 434	213	1 342	1 827	5 049	1 337	-	-	2 666	8 123
-	-	-	-	-	-	-	-	-	-	-
3 474	3 474	-	-	-	3 474	-	-	-	-	-
708 680	455 528	16 680	37 526	53 637	105 638	61 821	12 745	124 256	43 225	253 152
-	-	-	-	-	-	-	-	-	-	-
23 024	22 654	1	6 418	1 192	4 420	1 595	-	8 993	35	370
23 023	22 653	-	6 418	1 192	4 420	1 595	-	8 993	35	370
-	-	-	-	-	-	-	-	-	-	-
1	1	1	-	-	-	-	-	-	-	-
-	-	-	-	-	-	-	-	-	-	-
14	14	7	-	-	2	-	-	-	5	-
23 038	22 668	8	6 418	1 192	4 422	1 595	-	8 993	40	370
-	-	-	-	-	-	-	-	-	-	-
731 718	478 196	16 688	43 944	54 829	110 060	63 416	12 745	133 249	43 265	253 522

## B. Kommunale Schulden - Ergebnisse auf Landesebene

### 7. Schuldentilgung und sonstige Schuldenabgänge der Gemeinden/Gemeindeverbände vom 1. Jan. bis 31. Dez. 2007 nach Körperschaftsgruppen und Gemeindegrößenklassen sowie nach Schuldenarten

Art der Schulden	Gemeinden/Gv insgesamt	Kreisfreie Städte			
		zusammen	unter 100 000 Einwohner	100 000 bis unter 200 000 Einwohner	200 000 und mehr Einwohner
1	2	3	4	5	
Schuldentilgung					
Kreditmarktschulden	971 773	163 731	9 965	133 634	20 132
Anleihen	-	-	-	-	-
Schulden bei					
Sparkassen	169 120	1 537	247	1 290	-
Girozentralen / Landesbanken	351 066	38 773	2 397	24 228	12 148
sonst. inländ. Kreditinstituten	416 515	122 065	7 307	108 051	6 707
Bausparkassen	5 997	285	-	-	285
Versicherungsunternehmen	1 700	26	-	26	-
Sozialversicherungen					
Bundesanstalt für Arbeit	187	14	14	-	-
öffentliche Zusatzversorgungs- einrichtungen	120	-	-	-	-
sonstige Sozialversicherungen	21	-	-	-	-
sonst. inländischen Stellen	26 977	1 031	-	39	992
ausländischen Stellen					
Euro - Schulden	70	-	-	-	-
Fremdwährungsschulden	-	-	-	-	-
Schulden bei öffentlichen Haushalten	32 525	1 638	45	163	1 430
beim Bund und LAF	384	33	22	8	3
beim ERP - Sondervermögen	114	1	-	1	-
bei Ländern	3 244	182	23	153	6
bei Gemeinden / Gv	22 845	1	-	1	-
bei Zweckverbänden	118	-	-	-	-
bei Eigenbetrieben	5 820	1 421	-	-	1 421
Schuldentilgung insgesamt	1 004 298	165 369	10 010	133 797	21 562
Sonstige Schuldenabgänge					
Kreditmarktschulden	40 905	-	-	-	-
Schulden bei					
Kreditinstituten und dgl.	40 708	-	-	-	-
Sozialversicherungen	-	-	-	-	-
sonst. inländischen Stellen	197	-	-	-	-
ausländischen Stellen	-	-	-	-	-
Schulden bei öffentlichen Haushalten	245	-	-	-	-
Sonstige Schuldenabgänge insgesamt	41 150	-	-	-	-
Schuldentilgung und sonstige Schuldenabgänge insgesamt	1 045 448	165 369	10 010	133 797	21 562



Kreisangehörige Gemeinden und Samtgemeinden, Landkreise										
zu- sammen	kreisangehörige Gemeinden und Samtgemeinden									Land- kreise
	zu- sammen	unter 5 000 Einwohner	5 000 bis unter 10 000 Einwohner	10 000 bis unter 20 000 Einwohner	20 000 bis unter 50 000 Einwohner	50 000 bis unter 100 000 Einwohner	100 000 bis unter 200 000 Einwohner	200 000 und mehr Einwohner	Samt- gemeinden	
	1 000 €									
6	7	8	9	10	11	12	13	14	15	16

808 042	532 646	18 737	44 228	67 777	139 372	62 099	21 271	127 699	51 463	275 396
-	-	-	-	-	-	-	-	-	-	-
167 583	110 973	6 362	13 624	15 789	34 356	10 847	8 878	3 744	17 373	56 610
312 293	195 731	4 524	12 493	21 752	49 779	21 186	4 893	67 144	13 960	116 562
294 450	194 497	7 191	16 529	25 452	46 100	21 273	7 405	53 142	17 405	99 953
5 712	5 132	9	48	1 374	209	-	-	3 462	30	580
1 674	1 638	38	242	361	296	38	-	88	575	36
173	128	43	15	42	11	-	-	-	17	45
120	120	-	-	-	-	-	-	119	1	-
21	20	1	-	4	9	-	-	-	6	1
25 946	24 337	569	1 277	2 933	8 612	8 755	95	-	2 096	1 609
70	70	-	-	70	-	-	-	-	-	-
-	-	-	-	-	-	-	-	-	-	-
30 887	22 822	650	2 270	4 297	10 008	1 255	8	52	4 282	8 065
351	298	138	30	84	17	2	-	7	20	53
113	113	14	9	8	49	-	-	-	33	-
3 062	2 693	70	825	568	1 016	28	3	45	138	369
22 844	15 398	427	1 372	3 590	4 857	1 225	5	-	3 922	7 446
118	117	1	-	9	-	-	-	-	107	1
4 399	4 203	-	34	38	4 069	-	-	-	62	196
838 929	555 468	19 387	46 498	72 074	149 380	63 354	21 279	127 751	55 745	283 461
40 905	39 633	9	81	1 608	20 480	-	-	15 402	2 053	1 272
40 708	39 436	9	81	1 608	20 283	-	-	15 402	2 053	1 272
-	-	-	-	-	-	-	-	-	-	-
197	197	-	-	-	197	-	-	-	-	-
-	-	-	-	-	-	-	-	-	-	-
245	245	30	-	23	190	-	-	-	2	-
41 150	39 878	39	81	1 631	20 670	-	-	15 402	2 055	1 272
880 079	595 346	19 426	46 579	73 705	170 050	63 354	21 279	143 153	57 800	284 733

## B. Kommunale Schulden - Ergebnisse auf Landesebene

### 8. Schuldenaufnahme der Gemeinden/Gv vom 1. Januar bis 31. Dezember 2007

nach Körperschaftsgruppen und Gemeindegrößenklassen sowie nach Schuldenarten und Laufzeiten  
Kreditmarktschulden am 31. Dezember 2007 nach Fälligkeit

Art der Schulden	Gemeinden/Gv insgesamt	Kreisfreie Städte			
		zu- sammen	unter 100 000 Einwohner	100 000 bis unter 200 000 Einwohner	200 000 und mehr Einwohner
		1 000 €			
	1	2	3	4	5

#### Laufzeit bis einschl. 1 Jahr

Kreditmarktschulden	91 132	75 131	-	75 131	-
Wertpapiersschulden	-	-	-	-	-
bei Kreditinstituten u. dgl.	91 132	75 131	-	75 131	-
bei Sozialversicherungen	-	-	-	-	-
bei sonst. inländischen Stellen	-	-	-	-	-
bei ausländischen Stellen	-	-	-	-	-
Schulden bei öffentlichen Haushalten	3 474	-	-	-	-
Schuldenaufnahme zusammen	94 606	75 131	-	75 131	-

#### Laufzeit über 1 Jahr bis unter 5 Jahre

Kreditmarktschulden	11 533	-	-	-	-
Wertpapiersschulden	-	-	-	-	-
bei Kreditinstituten u. dgl.	11 533	-	-	-	-
bei Sozialversicherungen	-	-	-	-	-
bei sonst. inländischen Stellen	-	-	-	-	-
bei ausländischen Stellen	-	-	-	-	-
Schulden bei öffentlichen Haushalten	140	-	-	-	-
Schuldenaufnahme zusammen	11 673	-	-	-	-

#### Laufzeit über 5 Jahre

Kreditmarktschulden	711 133	54 018	3 154	50 864	-
Wertpapiersschulden	-	-	-	-	-
bei Kreditinstituten u. dgl.	675 954	54 018	3 154	50 864	-
bei Sozialversicherungen	-	-	-	-	-
bei sonst. inländischen Stellen	34 379	-	-	-	-
bei ausländischen Stellen	800	-	-	-	-
Schulden bei öffentlichen Haushalten	20 617	200	-	200	-
Schuldenaufnahme zusammen	731 750	54 218	3 154	51 064	-
Schuldenaufnahme insgesamt	838 029	129 349	3 154	126 195	-

#### Kreditmarktschulden nach Fälligkeit

von den am 31.12.2007 nachgewiesenen Kreditmarktschulden werden planmäßig fällig:

im Haushaltsjahr 2008	471 068	46 708	6 424	22 979	17 305
im Haushaltsjahr 2009	415 108	40 396	5 885	23 989	10 522
im Haushaltsjahr 2010	401 532	40 198	5 965	23 988	10 245
im Haushaltsjahr 2011	401 799	40 050	6 120	23 488	10 442
im Haushaltsjahr 2012	388 379	40 260	6 124	23 483	10 653
nach dem 31.12.2012	5 269 887	519 992	85 344	345 451	89 197

Kreisangehörige Gemeinden, Samtgemeinden, Landkreise										
zu- sam- men	kreisangehörige Gemeinden und Samtgemeinden									Land- kreise
	zu- sam- men	unter 5 000 Einwohner	5 000 bis unter 10 000 Einwohner	10 000 bis unter 20 000 Einwohnere	20 000 bis unter 50 000 Einwohner	50 000 bis unter 100 000 Einwohner	100 000 bis unter 200 000 Einwohner	200 000 und mehr Einwohner	Samt- gemeinden	
1 000 €										
6	7	8	9	10	11	12	13	14	15	16
16 001	16 001	570	600	540	8 307	5 984	-	-	-	-
-	-	-	-	-	-	-	-	-	-	-
16 001	16 001	570	600	540	8 307	5 984	-	-	-	-
-	-	-	-	-	-	-	-	-	-	-
-	-	-	-	-	-	-	-	-	-	-
-	-	-	-	-	-	-	-	-	-	-
3 474	3 474	-	-	-	3 474	-	-	-	-	-
19 475	19 475	570	600	540	11 781	5 984	-	-	-	-
11 533	10 315	1 269	2 258	1 378	4 558	-	-	-	852	1 218
-	-	-	-	-	-	-	-	-	-	-
11 533	10 315	1 269	2 258	1 378	4 558	-	-	-	852	1 218
-	-	-	-	-	-	-	-	-	-	-
-	-	-	-	-	-	-	-	-	-	-
-	-	-	-	-	-	-	-	-	-	-
140	140	-	-	-	-	-	-	-	140	-
11 673	10 455	1 269	2 258	1 378	4 558	-	-	-	992	1 218
657 115	413 304	14 628	33 326	49 892	84 250	54 500	12 745	124 256	39 707	243 811
-	-	-	-	-	-	-	-	-	-	-
621 936	398 830	14 036	32 829	48 412	82 250	49 820	12 745	124 256	34 482	223 106
-	-	-	-	-	-	-	-	-	-	-
34 379 800	13 674 800	592 -	497 -	680 800	2 000 -	4 680 -	- -	- -	5 225 -	20 705 -
20 417	12 294	213	1 342	1 827	5 049	1 337	-	-	2 526	8 123
677 532	425 598	14 841	34 668	51 719	89 299	55 837	12 745	124 256	42 233	251 934
708 680	455 528	16 680	37 526	53 637	105 638	61 821	12 745	124 256	43 225	253 152
424 360	265 913	12 568	23 279	45 459	69 893	45 882	9 595	29 831	29 406	158 447
374 712	239 201	10 847	24 317	39 956	67 962	24 552	8 623	32 669	30 275	135 511
361 334	238 158	10 581	22 430	41 488	65 630	25 357	7 330	34 439	30 903	123 176
361 749	236 537	9 841	21 178	38 633	66 780	25 955	6 436	38 658	29 056	125 212
348 119	232 603	10 219	20 948	43 749	57 260	25 768	5 003	39 995	29 661	115 516
4 749 895	3 123 584	134 798	266 610	539 804	854 410	353 396	105 464	511 377	357 725	1 626 311

## B. Kommunale Schulden - Ergebnisse auf Landesebene

### 9. Schulden am 31. Dezember 2007 und Schuldenbewegung vom 1. Jan. bis 31. Dez. 2007 der kommunalen Zweckverbände<sup>1)</sup> nach Schuldenarten und Aufgabenbereichen

Aufgabenbereich	Zweckverbände		Stand der Schulden			Schuldenaufnahme und sonstige Zugänge			Schuldentilgung und sonstige Abgänge		
	ins- gesamt	darunter	ins- gesamt	davon		ins- gesamt	davon		ins- gesamt	davon	
		ver- schuldet		Kredit- markt- schulden	bei öffentl. Haus- halten		am Kredit- markt	bei öffentl. Haus- halten		am Kredit- markt	bei öffentl. Haus- halten
	Anzahl		1 000 €								
	1	2	3	4	5	6	7	8	9	10	11
Grundschulen	1	1	822	822	-	46	46	-	92	92	
Nichtwissenschaftliche Museen, Sammlungen,Ausstellungen	2	-	-	-	-	-	-	-	-	-	-
Theater	3	-	-	-	-	-	-	-	-	-	-
Musikschulen	5	-	-	-	-	-	-	-	-	-	-
Volkshochschulen	4	-	-	-	-	-	-	-	-	-	-
Sonstige Volksbildung	2	-	-	-	-	-	-	-	-	-	-
Heimatspflege	1	1	1	1	-	-	-	-	-	-	-
Tageseinrichtungen f. Kinder	1	-	-	-	-	-	-	-	-	-	-
Gesundheitsverwaltung	1										
Badeanstalten	2	2	2 393	2 393	-	-	-	-	149	149	-
Park- und Gartenanlagen	1										
Sonstige Erholungs- einrichtungen	8	-	-	-	-	-	-	-	-	-	-
Bau- und Wohnungswesen, Verkehr	3	2	5527	5527	-	922	922	-	1498	1498	-
Bauverwaltung	1	-	-	-	-	-	-	-	-	-	-
Gemeindestraßen	5	-	-	-	-	-	-	-	-	-	-
Abwasserbeseitigung	17	13	25 972	24 707	1 265	2 923	2 923	-	2 813	2 601	212
Abfallbeseitigung	2	1	53 660	53 660	-	-	-	-	2 514	2 514	-
Hilfsbetriebe der Verwaltung	4	1	4 945	4 945	-	5114	5114	-	169	169	-
Förderung der Land- und Forstwirtschaft	1	-	-	-	-	-	-	-	-	-	-
Fremdenverkehr	2	-	-	-	-	-	-	-	-	-	-
Sonstige Förderung von Wirtschaft und Verkehr	4	3	20 846	19 114	1 732	1 967	1 967	-	547	410	137
Förderung des öffentlichen Personennahverkehrs (ÖPNV)	1	-	-	-	-	-	-	-	-	-	-
Wirtschaftliche Unternehmen, allgem. Grund- und Sondervermögen	2	-	-	-	-	-	-	-	-	-	-
Wasserversorgung	5	2	4 765	4 765	-	2998	2998	-	1037	1037	-
Verkehrsunternehmen	4	2	1541	1541	-	1500	1500	-	237	237	-
Unternehmen der Wirtschaftsförderung	1	1	13 552	13 552	-	1495	1495	-	183	183	-
Insgesamt	83	29	134 024	131 027	2 997	16 965	16 965	-	9 239	8 890	349

1) Und andere juristische Personen zwischengemeindlicher Zusammenarbeit, soweit sie anstelle kommunaler Körperschaften kommunale Aufgaben wahrnehmen (ohne kaufmännisch buchende Verbände, die ausschließlich Aufgaben von Wirtschaftsunternehmen erfüllen).

C. Kommunale Schulden  
- Regional- und Einzelergebnisse -

# 10. SCHULDEN DER GEMEINDEN UND LANDKREISE

SCHL. NR.	KREISFREIE STADT REGION LANDKREISE (EINSCHL. EINHEITSGEMEINDEN UND SAMTGEMEINDEBEREICHE) BEZIRK	EINWOHNER AM 30.06.2007	SCHULDENAUFNAHME			SONSTIGE ZUGAENGE	SCHULDENTILGUNG			SONSTIGE ABGAENGE
			INSGESAMT	AM KREDIT- MARKT	BEI OEFFENTL HAUS- HALTEN		INSGESAMT	AM KREDIT- MARKT	BEI OEFFENTL HAUS- HALTEN	
1000 €										
1	2	3	4	5	6	7	8	9		
BEZIRK BRAUNSCHWEIG										
101	BRAUNSCHWEIG,STADT	245 131	-	-	-	9 606	21 562	20 132	1 430	-
102	SALZGITTER,STADT	106 211	84 938	84 938	-	-	87 383	87 295	88	-
103	WOLFSBURG,STADT	120 220	20 155	20 155	-	-	25 505	25 503	2	-
KREISFREIE STAEDTE ZUSAMMEN		471 562	105 093	105 093	-	9 606	134 450	132 930	1 520	-
151	GIFHORN	174 760	11 752	11 610	142	-	15 889	14 905	984	-
152	GOETTINGEN	261 140	14 877	14 877	-	921	27 905	27 874	31	1 623
153	GOSLAR	149 074	2 762	2 762	-	-	4 741	4 736	5	1
154	HELMSTEDT	96 554	4 694	4 045	649	306	6 219	5 215	1 004	-
155	NORTHEIM	144 784	13 932	13 932	-	-	14 133	14 123	10	-
156	OSTERODE AM HARZ	80 619	7 986	7 986	-	-	10 538	10 531	7	-
157	PEINE	133 862	923	851	72	-	3 128	2 633	495	-
158	WOLFENBUETTEL	125 219	8 013	7 879	134	-	7 490	6 812	678	-
EINHEITSGEM.,SGB,LK ZUSAMMEN		1 166 012	64 939	63 942	997	1 227	90 043	86 829	3 214	1 624
GEMEINDEN (EINSCHL. KREISFREIE STAEDTE) UND LK INSGESAMT		1 637 574	170 032	169 035	997	10 833	224 493	219 759	4 734	1 624
BEZIRK HANNOVER										
241	REGION HANNOVER	1 128 141	199 475	199 475	-	11 152	230 242	229 861	381	22 675
251	DIEPHOLZ	217 682	10 024	10 024	-	-	24 501	23 989	512	-
252	HAMELN-PYRMONT	158 355	30 727	30 609	118	-	27 105	26 956	149	-
254	HILDESHEIM	289 484	47 015	47 015	-	-	57 135	57 002	133	-
255	HOLZMINDEN	76 463	1 771	1 771	-	-	1 632	1 484	148	30
256	NIENBURG (WESER)	127 106	12 218	12 218	-	-	13 095	12 430	665	-
257	SCHAUMBURG	164 636	13 795	13 717	78	2	6 428	5 044	1 384	1
EINHEITSGEM.,SGB,LK ZUSAMMEN		2 161 867	315 025	314 829	196	11 154	360 138	356 766	3 372	22 706
BEZIRK LUENEBURG										
351	CELLE	181 517	40 078	38 176	1 902	1 595	38 840	36 966	1 874	15
352	CUXHAVEN	203 641	17 245	16 166	1 079	-	23 567	23 153	414	-
353	HARBURG	243 276	16 179	12 422	3 757	1 439	28 698	22 319	6 379	-
354	LUECHOW-DANNENBERG	50 690	1 512	1 512	-	-	4 160	3 967	193	-
355	LUENEBURG	175 970	21 202	21 202	-	-	16 223	16 109	114	-
356	OSTERHOLZ	112 520	16 236	14 144	2 092	4	10 048	7 536	2 512	2
357	ROTENBURG (WUEMME)	165 229	19 227	18 956	271	7	25 733	25 256	477	7
358	SOLTAU-FALLINGBOSTEL	142 088	17 518	17 518	-	1	18 384	18 156	228	2
359	STADE	197 182	18 087	17 887	200	-	20 001	19 791	210	13 388
360	UELZEN	96 262	7 958	7 958	-	-	6 643	6 642	1	2 925
361	VERDEN	133 942	11 115	9 653	1 462	-	16 254	15 239	1 015	-
EINHEITSGEM.,SGB,LK ZUSAMMEN		1 702 317	186 357	175 594	10 763	3 046	208 551	195 134	13 417	16 339
BEZIRK WESER-EMS										
401	DELMENHORST,STADT	75 295	1 845	1 845	-	-	7 120	7 101	19	-
402	EMDEN,STADT	51 648	1 309	1 309	-	-	2 890	2 864	26	-
403	OLDENBURG(OLDB),STADT	159 353	19 836	19 836	-	-	17 542	17 542	-	-
404	OSNABRUECK,STADT	162 565	1 266	1 066	200	-	3 367	3 294	73	-
405	WILHELMSHAVEN,STADT	82 598	-	-	-	-	-	-	-	-
KREISFREIE STAEDTE ZUSAMMEN		531 459	24 256	24 056	200	-	30 919	30 801	118	-
451	AMMERLAND	116 769	17 627	14 720	2 907	-	11 734	10 373	1 361	-
452	AURICH	190 524	10 502	10 502	-	-	16 211	15 815	396	4
453	CLOPPENBURG	157 672	14 036	14 036	-	-	24 804	24 804	-	-
454	EMSLAND	313 036	21 397	18 697	2 700	1 193	28 562	26 793	1 769	370
455	FRIESLAND	100 959	13 112	12 121	991	-	15 801	15 069	732	-
456	GRAFSCH.BENTHEIM	135 042	19 046	16 530	2 516	-	16 139	14 325	1 814	-
457	LEER	165 297	18 711	16 880	1 831	-	9 775	7 990	1 785	-
458	OLDENBURG	126 036	185	185	-	-	5 745	5 476	269	-
459	OSNABRUECK	359 477	15 910	15 910	-	-	27 060	26 906	154	-
460	VECHTA	138 334	3 811	3 461	350	-	10 836	9 824	1 012	4
461	WESERMARSCH	92 944	6 147	5 797	350	6 418	9 960	8 844	1 116	103
462	WITTMUND	57 854	1 875	1 445	430	-	3 570	3 094	476	-
EINHEITSGEM.,SGB,LK ZUSAMMEN		1 953 944	142 359	130 284	12 075	7 611	180 197	169 313	10 884	481
GEMEINDEN (EINSCHL. KREISFREIE STAEDTE) UND LK INSGESAMT		2 485 403	166 615	154 340	12 275	7 611	211 116	200 114	11 002	481

1) NUR WENN DER TRAEGER ALLEINIGER EIGENTUEMER DES KRANKENHAUSES / DES EIGENBETRIEBES U. AE. IST.

SCHULDENSTAND AM 31.12.2007										NACHRICHTLICH:				SCHL. NR.
SCHULDEN INSGESAMT		VER- ÄENDE- RUNG GEGEN- UEBER 31.12. 2006	KREDITMARKTSCHULDEN					SCHULDEN BEI OEFF. HAUSHALTEN		SCHULDEN INSGESAMT <sup>1)</sup>		KASSEN- KREDITE		
			ZUSAMMEN	DARUNTER BEI			ZUSAMMEN	DARUNTER BEI GEM. /GV	KRANKEN- HAEUSER	EIGEN- BETRIEBE U.Ä.				
				SPAR- KASSEN	GIRO- ZENTRALEN	SONST. KREDIT- INSTITUT.								
1000 €	€/EINW	%	1000 €	€/EINW	1000 €									
10	11	12	13	14	15	16	17	18	19	20	21	22		
164 904	673	-6,8	148 364	605	-	94 039	33 132	16 540	-	40	198 184	-	101	
128 268	1 208	-1,9	128 004	1 205	-	36 361	91 636	264	-	-	247 879	92 512	102	
141 957	1 181	-3,6	141 947	1 181	22 230	64 150	55 567	10	7	14 842	74 273	6 000	103	
435 129	923	-4,3	418 315	887	22 230	194 550	180 335	16 814	7	14 882	520 336	98 512		
161 829	926	-2,5	153 473	878	60 592	22 054	59 522	8 356	7 943	-	19 439	6 891	151	
174 056	667	-7,3	173 792	666	31 661	83 797	50 173	264	111	-	188 125	258 431	152	
88 282	592	-2,2	88 225	592	18 875	39 619	24 182	57	-	-	71 908	179 571	153	
94 737	981	-1,3	85 826	889	-	57 406	23 185	8 911	8 203	457	24 051	146 270	154	
124 494	860	-0,2	124 431	859	24 124	38 619	57 958	63	15	9 103	109 034	168 015	155	
114 426	1 419	-2,2	114 374	1 419	25 039	50 665	38 656	52	-	-	40 999	109 816	156	
26 958	201	-7,6	24 464	183	1 622	10 413	11 107	2 494	1 835	-	165 913	66 295	157	
103 472	826	0,5	100 322	801	1 834	34 942	58 202	3 150	3 143	-	93 572	88 450	158	
888 254	762	-2,8	864 907	742	163 747	337 515	322 985	23 347	21 250	9 560	713 041	1 023 739		
1 323 383	808	-3,3	1 283 222	784	185 977	532 065	503 320	40 161	21 257	24 442	1 233 377	1 122 251		
1 511 005	1 339	-2,7	1 508 684	1 337	533 504	556 930	352 500	2 321	88	20 238	758 763	630 987	241	
203 732	936	-6,6	198 086	910	17 629	95 985	81 433	5 646	4 083	8 074	83 320	23 722	251	
192 670	1 217	1,9	191 826	1 211	73 117	27 267	71 575	844	755	8 560	48 683	51 574	252	
359 260	1 241	-2,7	357 763	1 236	74 198	117 497	135 150	1 497	269	-	101 768	284 206	254	
24 189	316	0,5	23 926	313	2 480	13 196	7 915	263	263	1 669	39 287	30 162	255	
101 996	802	-0,9	93 241	734	5 521	33 565	44 859	8 755	8 343	-	39 232	43 366	256	
93 964	571	8,5	62 298	378	21 650	25 639	13 366	31 666	12 311	3 264	78 544	74 229	257	
2 486 816	1 150	-2,2	2 435 824	1 127	728 099	870 079	706 798	50 992	26 112	41 805	1 149 597	1 138 246		
281 114	1 549	1,0	261 645	1 441	37 463	121 123	75 621	19 469	19 139	-	77 977	91 963	351	
189 567	931	-3,2	181 541	891	16 907	53 968	102 317	8 026	5 103	-	133 394	428 728	352	
157 896	649	-6,6	145 277	597	3 246	66 481	66 801	12 619	11 222	266	45 072	31 500	353	
30 232	596	-8,1	27 827	549	5 927	9 941	11 883	2 405	-	-	143	135 131	354	
226 736	1 288	2,2	225 804	1 283	42 633	73 832	86 339	932	13	17 603	59 648	212 848	355	
184 153	1 637	3,5	156 778	1 393	27 068	34 374	94 902	27 375	24 773	6	45 310	51 937	356	
168 077	1 017	-3,7	163 343	989	51 018	57 912	53 914	4 734	4 554	-	17 553	-	357	
159 996	1 126	-0,5	156 642	1 102	18 982	83 881	48 039	3 354	247	-	59 757	49 805	358	
181 110	918	-7,8	177 409	900	24 193	70 229	62 761	3 701	733	-	50 863	69 222	359	
100 162	1 041	-1,6	100 154	1 040	17 754	51 174	26 036	8	8	-	53 249	149 530	360	
128 540	960	-3,8	112 353	839	12 197	35 048	64 520	16 187	16 076	-	28 993	18 442	361	
1 807 583	1 062	-1,9	1 708 773	1 004	257 388	657 963	693 133	98 810	81 868	17 875	571 959	1 239 106		
66 988	890	-7,3	66 831	888	-	17 728	49 103	157	-	1 063	60 406	53 000	401	
49 947	967	-3,1	49 031	949	10 124	15 963	22 815	916	-	3 412	137 288	4 600	402	
120 520	756	1,9	120 520	756	9 019	49 735	61 629	-	-	32 552	39 382	83 498	403	
74 097	456	-2,8	72 907	448	5 725	37 960	29 204	1 190	-	26 645	272 824	85 092	404	
-	-	-	-	-	-	-	-	-	-	9 883	64 244	8 234	405	
311 552	586	-2,1	309 289	582	24 868	121 386	162 751	2 263	-	73 555	574 144	234 424		
98 089	840	6,4	79 751	683	26	49 977	29 741	18 338	17 903	-	21 540	12 470	451	
203 598	1 069	-2,7	200 320	1 051	2 236	107 640	54 610	3 278	200	-	152 786	113 446	452	
183 643	1 165	-5,5	183 643	1 165	2 971	111 365	66 466	-	-	-	3 711	6 530	453	
237 205	758	-2,6	217 640	695	95 017	55 540	65 229	19 565	18 110	-	66 178	5 076	454	
102 161	1 012	-2,6	90 541	897	2 301	63 182	21 409	11 620	10 701	419	14 033	38 989	455	
146 454	1 085	2,0	123 805	917	1 361	42 575	68 149	22 649	22 155	4 353	37 659	-	456	
118 742	718	8,1	89 207	540	3 616	50 138	34 141	29 535	28 741	9 517	45 360	58 910	457	
60 025	476	-8,5	59 810	475	-	34 257	18 258	215	-	-	8 999	465	458	
345 503	961	-3,1	344 340	958	145 198	55 161	136 265	1 163	32	-	91 699	74 265	459	
75 078	543	-8,6	69 182	500	2 903	43 236	12 872	5 896	5 169	-	18 621	97	460	
113 988	1 226	2,2	102 971	1 108	2 541	61 897	34 831	11 017	9 590	3 581	9 938	105 452	461	
56 283	973	-2,9	49 431	854	18 509	16 379	14 039	6 852	6 277	215	15 676	14 649	462	
1 740 769	891	-1,7	1 610 641	824	276 679	691 347	556 010	130 128	118 878	18 085	486 200	430 349		
2 052 321	826	-1,8	1 919 930	772	301 547	812 733	718 761	132 391	118 878	91 640	1 060 344	664 773		

NOCH: 10. SCHULDEN DER GEMEINDEN UND LANDKREISE

GEMEINDEGROESSENKLASSE GEMEINDEN MIT ... BIS UNTER ... EINWOHNER	EINWOHNER AM 30.06.2007	SCHULDENAUFNAHME			SONSTIGE ZUGAENGE	SCHULDENTILGUNG			SONSTIGE ABGAENGE
		INSGESAMT	AM KREDIT- MARKT	BEI OEFFENTL. HAUS- HALTEN		INSGESAMT	AM KREDIT- MARKT	BEI OEFFENTL. HAUS- HALTEN	
1000 €									
1	2	3	4	5	6	7	8	9	
NIEDERSACHSEN									
KREISFREIE STAEDTE									
500 000 UND MEHR	-	-	-	-	-	-	-	-	-
200 000 - 500 000	245 131	-	-	-	9 606	21 562	20 132	1 430	-
100 000 - 200 000	548 349	126 195	125 995	200	-	133 797	133 634	163	-
50 000 - 100 000	209 541	3 154	3 154	-	-	10 010	9 965	45	-
20 000 - 50 000	-	-	-	-	-	-	-	-	-
ZUSAMMEN	1 003 021	129 349	129 149	200	9 606	165 369	163 731	1 638	-
EINHEITSGEMEINDEN/SAMTGEMEINDEBEREICHE									
200 000 UND MEHR	516 166	124 256	124 256	-	8 993	127 751	127 699	52	15 402
100 000 - 200 000	224 712	12 745	12 745	-	-	21 279	21 271	8	-
50 000 - 100 000	526 483	61 821	60 484	1 337	1 595	63 354	62 099	1 255	-
20 000 - 50 000	2 340 611	120 595	111 691	8 904	4 422	162 345	151 643	10 702	20 670
10 000 - 20 000	2 305 042	80 157	76 568	3 589	1 203	115 926	108 486	7 440	1 670
5 000 - 10 000	992 814	51 144	49 269	1 875	6 455	61 566	58 434	3 132	2 136
3 000 - 5 000	68 643	4 023	3 820	203	-	2 242	2 030	212	-
UNTER 3 000	9 669	787	787	-	-	1 005	984	21	-
ZUSAMMEN	6 984 140	455 528	439 620	15 908	22 668	555 468	532 646	22 822	39 878
DARUNTER: -----									
GROSSE SELBST. STAEDTE	450 966	60 076	60 043	33	1 595	55 011	54 284	727	1
SELBST. GEMEINDEN	1 859 294	89 560	83 375	6 185	2 981	142 793	134 154	8 639	20 664
LANDKREISE	6 984 140	253 152	245 029	8 123	370	283 461	275 396	8 065	1 272
EINHEITSGEM., SAMTGEMEINDEBEREICHE UND LANDKREISE ZUSAMMEN	6 984 140	708 680	684 649	24 031	23 038	838 929	808 042	30 887	41 150
GEMEINDEN (EINSCHL. KREISFREIE STAEDTE) UND LANDKREISE INSGES.	7 987 161	838 029	813 798	24 231	32 644	1 004 298	971 773	32 525	41 150

1) NUR WENN DER TRAEGER ALLEINIGER EIGENTUEMER DES KRANKENHAUSES / DES EIGENBETRIEBES U. AE. IST.



SCHULDENSTAND AM 31.12.2007										NACHRICHTLICH:			SCHL. NR.
SCHULDEN INSGESAMT		VER- ÄENDE- RUNG GEGEN- UEBER 31.12. 2006	KREDITMARKTSCHULDEN					SCHULDEN BEI OEFF. HAUSHALTEN		SCHULDEN INSGESAMT <sup>1)</sup>		KASSEN- KREDITE	
			ZUSAMMEN	DARUNTER BEI			ZUSAMMEN	DARUNTER BEI GEM./GV	KRANKEN- HAEUSER	EIGEN- BETRIEBE U.Ä.			
				SPAR- KASSEN	GIRO- ZENTRALEN	SONST. KREDIT- INSTITUT.							
1000 €	€/EINW	%	1000 €	€/EINW	1000 €								
10	11	12	13	14	15	16	17	18	19	20	21	22	

-	-	-	-	-	-	-	-	-	-	-	-	-	-
164 904	673	-6,8	148 364	605	-	94 039	33 132	16 540	-	40	198 184	-	-
464 842	848	-1,6	463 378	845	36 974	188 206	238 036	1 464	7	74 039	634 358	267 102	-
116 935	558	-5,5	115 862	553	10 124	33 691	71 918	1 073	-	14 358	261 938	65 834	-
-	-	-	-	-	-	-	-	-	-	-	-	-	-
746 681	744	-3,4	727 604	725	47 098	315 936	343 086	19 077	7	88 437	1 094 480	332 936	-
687 946	1 333	-1,4	686 945	1 331	114 456	372 225	163 469	1 001	-	-	665 056	112 300	-
142 532	634	-5,6	142 451	634	29 434	48 372	62 519	81	31	-	244 873	340 248	-
515 056	978	0,0	500 910	951	103 584	154 472	194 871	14 146	13 346	17 603	361 453	335 858	-
1 354 429	579	-4,1	1 284 957	549	270 893	447 200	511 409	69 472	57 694	3 858	689 757	433 887	-
1 203 846	522	-2,9	1 132 634	491	209 399	351 584	496 592	71 212	61 700	-	389 019	359 997	-
571 266	575	-1,1	537 164	541	113 091	130 827	274 869	34 102	25 228	-	190 002	267 120	-
41 069	598	4,5	39 489	575	9 954	7 561	16 322	1 580	1 256	-	2 491	27 251	-
11 621	1 202	-1,8	11 422	1 181	2 819	1 604	6 532	199	199	-	22 536	13 850	-
4 527 765	648	-2,5	4 335 972	621	853 630	1 513 845	1 726 583	191 793	159 454	21 461	2 565 187	1 890 511	-
500 572	1 110	1,3	493 261	1 094	89 410	187 446	170 681	7 311	6 687	17 603	396 328	559 933	-
1 165 988	627	-5,7	1 119 268	602	247 064	346 876	475 523	46 720	38 916	3 858	665 858	305 817	-
2 395 657	343	-1,3	2 284 173	327	572 283	1 043 059	552 343	111 484	88 654	65 864	355 610	1 940 929	-
6 923 422	991	-2,1	6 620 145	948	1 425 913	2 556 904	2 278 926	303 277	248 108	87 325	2 920 797	3 831 440	-
7 670 103	960	-2,2	7 347 749	920	1 473 011	2 872 840	2 622 012	322 354	248 115	175 762	4 015 277	4 164 376	-

## NOCH: 10. SCHULDEN DER GEMEINDEN UND LANDKREISE

SCHL. NR.	EINHEITSGEMEINDE SAMTGEMEINDEBEREICH (SGB) REGION LANDKREIS	EINWOHNER AM 30.06.2007	SCHULDENAUFNAHME			SONSTIGE ZUGAENGE	SCHULDENTILGUNG			SONSTIGE ABGAENGE	
			INSGESAMT	AM KREDIT- MARKT	BEI OEFFENTL HAUS- HALTEN		INSGESAMT	AM KREDIT- MARKT	BEI OEFFENTL HAUS- HALTEN		
1000 €											
1	2	3	4	5	6	7	8	9			
BEZIRK BRAUNSCHWEIG											
LANDKREIS GIFHORN											
151009	GIFHORN,ST.*	42 068	429	427	2	-	3 197	2 923	274	-	
151025	SASSENBURG	11 049	-	-	-	-	766	690	76	-	
151040	WITTINGEN,ST.	12 108	773	773	-	-	1 139	1 089	50	-	
151401	BOLDECKER LAND SGB	9 901	1 307	1 307	-	-	809	787	22	-	
151402	BROME SGB	15 524	645	645	-	-	933	874	59	-	
151403	HANKENSBUETTEL SGB	9 616	986	986	-	-	1 027	1 012	15	-	
151404	ISENBUETTEL SGB	15 399	-	-	-	-	140	77	63	-	
151405	MEINERSEN SGB	21 118	4 612	4 472	140	-	2 512	2 279	233	-	
151406	PAPENTEICH SGB	23 576	-	-	-	-	786	670	116	-	
151407	WESENDORF SGB	14 401	-	-	-	-	475	421	54	-	
	EINHEITSGEM., SGB	ZUSAMMEN	174 760	8 752	8 610	142	-	11 784	10 822	962	-
151000	LANDKREIS		174 760	3 000	3 000	-	-	4 105	4 083	22	-
	EINHEITSG., SGB, LK INSGESAMT		174 760	11 752	11 610	142	-	15 889	14 905	984	-
LANDKREIS GOETTINGEN											
152001	ADELEBSEN,FL.	6 745	-	-	-	-	28	25	3	-	
152004	BOVENDEN,FL.	13 649	600	600	-	-	578	578	-	-	
152007	DUDERSTADT,ST.*	22 542	868	868	-	-	813	813	-	-	
152009	FRIEDLAND	10 638	-	-	-	-	359	359	-	561	
152011	GLEICHEN	9 538	676	676	-	-	700	700	-	-	
152012	GOETTINGEN,ST.	121 242	-	-	-	-	9 194	9 186	8	-	
152016	HANN.MUENDEN,ST.*	24 849	3 133	3 133	-	-	1 801	1 799	2	-	
152021	ROSDORF	12 017	670	670	-	886	598	598	-	1 032	
152026	STAUFENBERG	8 337	1 250	1 250	-	-	1 511	1 511	-	-	
152401	DRANSFELD SGB	9 565	-	-	-	-	238	238	-	-	
152402	GIEBOLDEHAUSEN SGB	14 459	50	50	-	-	399	398	1	-	
152403	RADOLFSHAUSEN SGB	7 559	-	-	-	35	137	137	-	30	
	EINHEITSGEM., SGB	ZUSAMMEN	261 140	7 247	7 247	-	921	16 356	16 342	14	1 623
152000	LANDKREIS		261 140	7 630	7 630	-	-	11 549	11 532	17	-
	EINHEITSG., SGB, LK INSGESAMT		261 140	14 877	14 877	-	921	27 905	27 874	31	1 623
LANDKREIS GOSLAR											
153002	BAD HARZBURG,ST.	22 393	-	-	-	-	771	771	-	-	
153003	BRAUNLAGE,ST.	5 016	-	-	-	-	176	176	-	-	
153005	GOSLAR,ST.**	42 743	1 741	1 741	-	-	313	313	-	1	
153007	LANGELSHEIM,ST.	12 866	537	537	-	-	893	893	-	-	
153008	LIEBENBURG	9 253	20	20	-	-	31	31	-	-	
153010	SANKT ANDREASBERG,BERGST.	1 987	-	-	-	-	78	77	1	-	
153012	SEESSEN,ST.*	21 286	464	464	-	-	991	991	-	-	
153013	VIENENBURG,ST.	11 108	-	-	-	-	404	404	-	-	
153401	LUTTER A.BARENBERGE SGB	4 374	-	-	-	-	137	137	-	-	
153402	OBERRHARZ SGB	18 048	-	-	-	-	144	144	-	-	
	EINHEITSGEM., SGB	ZUSAMMEN	149 074	2 762	2 762	-	-	3 938	3 937	1	1
153000	LANDKREIS		149 074	-	-	-	-	803	799	4	-
	EINHEITSG., SGB, LK INSGESAMT		149 074	2 762	2 762	-	-	4 741	4 736	5	1
LANDKREIS HELMSTEDT											
154003	BUEDDENSTEDT	3 003	-	-	-	-	28	21	7	-	
154010	HELMSTEDT,ST.*	24 982	-	-	-	-	248	59	189	-	
154013	KOENIGSLUTTER A.ELM,ST.	16 213	714	714	-	306	657	625	32	-	
154014	LEHRE	11 699	1 500	1 500	-	-	699	601	98	-	
154019	SCHOENINGEN,ST.	12 671	-	-	-	-	1 900	1 859	41	-	
154401	GRASLEBEN SGB	4 918	532	532	-	-	300	278	22	-	
154402	HEESEBERG SGB	4 294	837	799	38	-	164	146	18	-	
154403	NORD-ELM SGB	6 152	527	500	27	-	328	289	39	-	
154404	VELPKE SGB	12 622	-	-	-	-	223	135	88	-	
	EINHEITSGEM., SGB	ZUSAMMEN	96 554	4 110	4 045	65	306	4 547	4 013	534	-
154000	LANDKREIS		96 554	584	-	584	-	1 672	1 202	470	-
	EINHEITSG., SGB, LK INSGESAMT		96 554	4 694	4 045	649	306	6 219	5 215	1 004	-

1) NUR WENN DER TRAEGER ALLEINIGER EIGENTUEMER DES KRANKENKAUSES / DES EIGENBETRIEBES O. AE. IST.

SCHULDENSTAND AM 31.12.2007										NACHRICHTLICH:			SCHL. NR.
SCHULDEN INSGESAMT		VER- ÄENDE- RUNG GEGEN- UEBER 31.12. 2006	KREDITMARKTSCHULDEN					SCHULDEN BEI OEFF. HAUSHALTEN		SCHULDEN INSGESAMT <sup>1)</sup>		KASSEN- KREDITE	
			ZUSAMMEN	DARUNTER BEI			ZUSAMMEN	DARUNTER BEI GEM. /GV	KRANKEN- HAEUSER	EIGEN- BETRIEBE U.Ä.			
				SPAR- KASSEN	GIRO- ZENTRALEN	SONST. KREDIT- INSTITUT.							
1000 €	€/EINW	%	1000 €	€/EINW	1000 €								
10	11	12	13	14	15	16	17	18	19	20	21	22	
38 402	913	-6,7	36 255	862	15 953	11 267	5 818	2 147	2 147	-	19 178	3 800	151009
5 184	469	-12,9	4 372	396	2 909	-	1 463	812	812	-	-	-	151025
4 792	396	-7,1	4 393	363	1 045	1 333	2 000	399	399	-	-	-	151040
5 496	555	10,0	5 294	535	50	-	4 244	202	202	-	-	-	151401
7 848	506	-3,5	7 044	454	-	-	6 976	804	804	-	-	1 291	151402
8 629	897	-0,5	8 492	883	1 506	307	5 192	137	137	-	-	1 800	151403
1 024	66	-12,0	449	29	302	-	106	575	575	-	-	-	151404
11 515	545	22,3	10 355	490	1 830	23	6 930	1 160	1 155	-	-	-	151405
9 003	382	-8,0	7 842	333	4 785	426	2 631	1 161	1 156	-	-	-	151406
5 207	362	-8,4	4 651	323	1 954	737	1 960	556	556	-	-	-	151407
97 100	556	-3,0	89 147	510	30 334	14 093	37 320	7 953	7 943	-	19 178	6 891	
64 729	370	-1,7	64 326	368	30 258	7 961	22 202	403	-	-	261	-	151000
161 829	926	-2,5	153 473	878	60 592	22 054	59 522	8 356	7 943	-	19 439	6 891	
343	51	-7,5	318	47	296	18	4	25	-	-	-	-	152001
10 394	762	0,2	10 367	760	2 941	5 551	1 840	27	27	-	1 511	-	152004
9 418	418	0,6	9 413	418	4 382	2 990	847	5	2	-	-	8 500	152007
5 828	548	-13,6	5 828	548	5 458	236	-	-	-	-	-	500	152009
5 129	538	-0,5	5 129	538	809	1 552	2 715	-	-	-	2 849	360	152011
16 519	136	-35,8	16 465	136	9 230	2 266	4 792	54	31	-	154 453	167 716	152012
22 649	911	6,2	22 519	906	276	10 122	9 873	130	40	-	29 312	28 962	152016
11 417	950	-0,6	11 417	950	1 225	2 404	7 783	-	-	-	-	2 880	152021
8 116	973	-3,1	8 116	973	1 877	3 237	3 002	-	-	-	-	3 900	152026
5 919	619	-3,9	5 917	619	363	5 207	339	2	2	-	-	5 000	152401
4 600	318	-7,1	4 591	318	1 384	-	2 730	9	9	-	-	198	152402
3 840	508	-3,3	3 840	508	3 420	179	231	-	-	-	-	-	152403
104 172	399	-8,6	103 920	398	31 661	33 762	34 156	252	111	-	188 125	218 016	
69 884	268	-5,3	69 872	268	-	50 035	16 017	12	-	-	-	40 415	152000
174 056	667	-7,3	173 792	666	31 661	83 797	50 173	264	111	-	188 125	258 431	
13 344	596	-5,5	13 344	596	-	7 883	3 256	-	-	-	4 200	-	153002
1 683	336	-9,5	1 683	336	-	1 148	535	-	-	-	8 631	6 065	153003
20 733	485	7,4	20 733	485	5 508	11 811	3 414	-	-	-	21 812	51 543	153005
6 591	512	-5,1	6 591	512	3	3 101	3 487	-	-	-	5 685	4 000	153007
2 250	243	-0,5	2 250	243	1 323	-	900	-	-	-	3 009	1 000	153008
913	459	-7,9	913	459	649	-	264	-	-	-	10	3 251	153010
10 357	487	-4,8	10 357	487	-	6 341	3 886	-	-	-	12 383	4 000	153012
8 211	739	-4,7	8 211	739	1 724	266	4 870	-	-	-	117	-	153013
2 055	470	-6,2	2 055	470	25	458	1 568	-	-	-	-	900	153401
3 961	219	-3,5	3 961	219	127	-	2 002	-	-	-	16 061	19 312	153402
70 098	470	-1,7	70 098	470	9 359	31 008	24 182	-	-	-	71 908	90 071	
18 184	122	-4,2	18 127	122	9 516	8 611	-	57	-	-	-	89 500	153000
88 282	592	-2,2	88 225	592	18 875	39 619	24 182	57	-	-	71 908	179 571	
922	307	-2,9	895	298	-	895	-	27	27	-	-	-	154003
3 126	125	-7,4	2 341	94	-	-	2 341	785	454	-	663	5 199	154010
18 283	1 128	2,0	18 023	1 112	-	11 055	6 968	260	134	-	23 388	17 535	154013
10 999	940	7,9	10 199	872	-	8 500	1 699	800	800	-	-	14 202	154014
12 388	978	-13,3	12 076	953	-	12 076	-	312	153	-	-	17 578	154019
6 721	1 367	3,6	6 479	1 317	-	1 455	2 868	242	178	-	-	4 100	154401
6 600	1 537	11,4	6 367	1 483	-	401	3 090	233	233	-	-	1 000	154402
7 069	1 149	2,9	6 653	1 081	-	4 538	1 912	416	388	-	-	2 500	154403
4 440	352	-4,8	3 216	255	-	1 011	2 205	1 224	1 224	-	-	4 000	154404
70 548	731	-0,2	66 249	686	-	39 931	21 083	4 299	3 591	-	24 051	66 114	
24 189	251	-4,3	19 577	203	-	17 475	2 102	4 612	4 612	457	-	80 156	154000
94 737	981	-1,3	85 826	889	-	57 406	23 185	8 911	8 203	457	24 051	146 270	

## NOCH: 10. SCHULDEN DER GEMEINDEN UND LANDKREISE

SCHL. NR.	EINHEITSGEMEINDE SAMTGEMEINDEBEREICH (SGB) REGION LANDKREIS	EINWOHNER AM 30.06.2007	SCHULDENAUFNAHME			SONSTIGE ZUGAENGE	SCHULDENTILGUNG			SONSTIGE ABGAENGE
			INSGESAMT	AM KREDIT- MARKT	BEI OEFFENTL HAUS- HALTEN		INSGESAMT	AM KREDIT- MARKT	BEI OEFFENTL HAUS- HALTEN	
1000 €										
1	2	3	4	5	6	7	8	9		
LANDKREIS NORTHEIM										
155001	BAD GANDERSHEIM,ST.	10 766	-	-	-	-	365	365	-	-
155002	BODENFELDE,FL.	3 521	100	100	-	-	301	301	-	-
155003	DASSEL,ST.	10 844	-	-	-	-	298	298	-	-
155004	EINBECK,ST.*	27 505	1 100	1 100	-	-	1 025	1 025	-	-
155005	HARDEGSEN,ST.	8 531	515	515	-	-	569	569	-	-
155006	KALEFELD	7 079	562	562	-	-	1 336	1 336	-	-
155007	KATLENBURG-LINDAU	7 472	272	272	-	-	134	134	-	-
155008	KREIENSEN	7 273	62	62	-	-	409	409	-	-
155009	MORINGEN,ST.	7 382	2 512	2 512	-	-	890	890	-	-
155010	NOERTEN-HARDENBERG,FL.	8 453	1 322	1 322	-	-	1 365	1 364	1	-
155011	NORTHEIM,ST.*	30 452	2 818	2 818	-	-	4 016	4 013	3	-
155012	USLAR,ST.	15 506	300	300	-	-	378	378	-	-
	EINHEITSGEM., SGB	ZUSAMMEN	144 784	9 563	9 563	-	11 086	11 082	4	-
155000	LANDKREIS		144 784	4 369	4 369	-	3 047	3 041	6	-
	EINHEITSG., SGB, LK INSGESAMT		144 784	13 932	13 932	-	14 133	14 123	10	-
LANDKREIS OSTERODE AM HARZ										
156002	BAD LAUTERBERG I.H.,ST.	11 589	540	540	-	-	1 064	1 057	7	-
156003	BAD SACHSA,ST.	7 973	-	-	-	-	660	660	-	-
156009	HERZBERG AM HARZ,ST.	14 470	771	771	-	-	407	407	-	-
156011	OSTERODE AM HARZ,ST.*	24 346	1 748	1 748	-	-	1 708	1 708	-	-
156401	BAD GRUND SGB	9 291	1 083	1 083	-	-	1 822	1 822	-	-
156402	HATTORF AM HARZ SGB	7 997	41	41	-	-	813	813	-	-
156403	WALKENRIED SGB	4 953	-	-	-	-	83	83	-	-
	EINHEITSGEM., SGB	ZUSAMMEN	80 619	4 183	4 183	-	6 557	6 550	7	-
156000	LANDKREIS		80 619	3 803	3 803	-	3 981	3 981	-	-
	EINHEITSG., SGB, LK INSGESAMT		80 619	7 986	7 986	-	10 538	10 531	7	-
LANDKREIS PEINE										
157001	EDEMISSEN	12 657	-	-	-	-	197	73	124	-
157002	HOHENHAMELN	9 602	-	-	-	-	334	315	19	-
157003	ILSEDE	12 079	-	-	-	-	135	128	7	-
157004	LAHSTEDT	10 593	-	-	-	-	75	44	31	-
157005	LENGEDE	13 093	-	-	-	-	449	335	114	-
157006	PEINE,ST.*	49 567	49	-	49	-	146	-	146	-
157007	VECHELDE	16 155	619	596	23	-	654	615	39	-
157008	WENDEBURG	10 116	255	255	-	-	489	474	15	-
	EINHEITSGEM., SGB	ZUSAMMEN	133 862	923	851	72	2 479	1 984	495	-
157000	LANDKREIS		133 862	-	-	-	649	649	-	-
	EINHEITSG., SGB, LK INSGESAMT		133 862	923	851	72	3 128	2 633	495	-
LANDKREIS WOLFENBUETTEL										
158006	CREMLINGEN	12 790	-	-	-	-	78	23	55	-
158037	WOLFENBUETTEL,ST.*	54 178	5 984	5 984	-	-	3 051	2 797	254	-
158401	ASSE SGB	9 968	472	472	-	-	604	540	64	-
158402	BADDECKENSTEDT SGB	11 104	-	-	-	-	209	61	148	-
158403	ODERWALD SGB	7 168	382	250	132	-	249	188	61	-
158404	SCHLADEN SGB	9 506	784	784	-	-	1 010	975	35	-
158405	SCHOEPPENSTEDT SGB	10 037	391	389	2	-	784	751	33	-
158406	SICKTE SGB	10 468	-	-	-	-	171	143	28	-
	EINHEITSGEM., SGB	ZUSAMMEN	125 219	8 013	7 879	134	6 156	5 478	678	-
158000	LANDKREIS		125 219	-	-	-	1 334	1 334	-	-
	EINHEITSG., SGB, LK INSGESAMT		125 219	8 013	7 879	134	7 490	6 812	678	-

1) NUR WENN DER TRAEGER ALLEINIGER EIGENTUEMER DES KRANKENHAUSES / DES EIGENBETRIEBES U. AE. IST.

SCHULDENSTAND AM 31.12.2007										NACHRICHTLICH:			SCHL. NR.
SCHULDEN INSGESAMT		VER- AENDE- RUNG GEGEN- UEBER 31.12. 2006	KREDITMARKTSCHULDEN					SCHULDEN BEI OEFF. HAUSHALTEN		SCHULDEN INSGESAMT <sup>1)</sup>		KASSEN- KREDITE	
			ZUSAMMEN	DARUNTER BEI			ZUSAMMEN	DARUNTER BEI GEM. /GV	KRANKEN- HAEUSER	EIGEN- BETRIEBE U.Ä.			
				SPAR- KASSEN	GIRO- ZENTRALEN	SONST. KREDIT- INSTITUT.							
1000 €	€/EINW	%	1000 €	€/EINW	1000 €								
10	11	12	13	14	15	16	17	18	19	20	21	22	
5 871	545	-5,9	5 871	545	-	865	4 562	-	-	-	19 659	32 000	155001
2 898	823	-6,5	2 898	823	212	15	2 209	-	-	-	-	2 000	155002
792	73	-27,3	789	73	789	-	-	3	3	-	-	1 615	155003
17 736	645	0,4	17 731	645	9 721	3 942	2 716	5	5	3 858	33 081	22 400	155004
5 119	600	-1,0	5 119	600	61	57	4 978	-	-	-	4 923	2 650	155005
6 047	854	-11,3	6 047	854	928	1 772	2 849	-	-	-	-	6 500	155006
2 883	386	5,0	2 883	386	-	104	2 660	-	-	-	-	-	155007
2 590	356	-11,8	2 590	356	-	1 429	1 161	-	-	-	-	7 100	155008
9 961	1 349	19,5	9 961	1 349	6 246	2 566	1 043	-	-	-	3 132	900	155009
8 913	1 054	-0,5	8 906	1 054	1 202	4 865	2 800	7	7	-	-	2 350	155010
30 277	994	-3,8	30 242	993	688	9 163	20 179	35	-	-	21 085	46 000	155011
4 660	301	-1,6	4 660	301	207	2 740	1 241	-	-	-	11 154	14 500	155012
97 747	675	-1,5	97 697	675	20 054	27 518	46 398	50	15	3 858	93 034	138 015	
26 747	185	5,2	26 734	185	4 070	11 101	11 560	13	-	5 245	16 000	30 000	155000
124 494	860	-0,2	124 431	859	24 124	38 619	57 958	63	15	9 103	109 034	168 015	
4 506	389	-10,4	4 454	384	595	1 095	2 764	52	-	-	2 669	7 600	156002
9 672	1 213	-6,4	9 672	1 213	9 553	-	119	-	-	-	171	10 028	156003
11 303	781	3,3	11 303	781	-	8 966	2 337	-	-	-	6 980	2 000	156009
18 774	771	0,2	18 774	771	213	8 434	10 127	-	-	-	17 457	11 900	156011
16 932	1 822	-4,2	16 932	1 822	7 418	9 511	3	-	-	-	9 795	14 838	156401
7 212	902	-9,7	7 212	902	7 189	-	9	-	-	-	729	6 650	156402
589	119	-12,4	589	119	-	89	500	-	-	-	335	8 600	156403
68 988	856	-3,3	68 936	855	24 968	28 095	15 859	52	-	-	38 136	61 616	
45 438	564	-0,4	45 438	564	71	22 570	22 797	-	-	-	2 863	48 200	156000
114 426	1 419	-2,2	114 374	1 419	25 039	50 665	38 656	52	-	-	40 999	109 816	
1 077	85	-15,5	373	29	-	373	-	704	704	-	-	-	157001
1 876	195	-15,1	1 770	184	-	578	1 192	106	106	-	-	-	157002
1 844	153	-6,8	1 816	150	771	1 026	-	28	28	-	-	8 500	157003
812	77	-8,5	755	71	279	-	-	57	22	-	8 533	4 600	157004
5 058	386	-8,2	4 260	325	572	859	2 107	798	174	-	-	-	157005
642	13	-13,1	-	-	-	-	-	642	642	-	107 668	-	157006
7 129	441	-0,5	6 993	433	-	4 378	2 615	136	136	-	15 755	715	157007
3 304	327	-6,6	3 281	324	-	1 677	1 525	23	23	-	-	-	157008
21 742	162	-6,7	19 248	144	1 622	8 891	7 439	2 494	1 835	-	131 956	13 815	
5 216	39	-11,1	5 216	39	-	1 522	3 668	-	-	-	33 957	52 480	157000
26 958	201	-7,6	24 464	183	1 622	10 413	11 107	2 494	1 835	-	165 913	66 295	
438	34	-15,1	225	18	-	-	225	213	213	-	-	-	158006
37 862	699	8,4	36 571	675	-	2 807	33 764	1 291	1 291	-	57 620	-	158037
8 974	900	-1,4	8 617	864	-	3 924	4 648	357	357	-	7 404	21 000	158401
417	38	-33,4	332	30	-	-	332	85	85	-	-	-	158402
5 693	794	2,4	5 072	708	-	-	4 877	621	621	-	5 105	1 950	158403
14 169	1 491	-1,6	14 039	1 477	1 834	481	9 552	130	123	-	-	8 000	158404
10 572	1 053	-3,6	10 400	1 036	-	6 545	923	172	172	-	-	15 000	158405
6 270	599	-2,7	5 989	572	-	3 571	2 418	281	281	-	8 117	-	158406
84 395	674	2,2	81 245	649	1 834	17 328	56 739	3 150	3 143	-	78 246	45 950	
19 077	152	-6,5	19 077	152	-	17 614	1 463	-	-	-	15 326	42 500	158000
103 472	826	0,5	100 322	801	1 834	34 942	58 202	3 150	3 143	-	93 572	88 450	

## NOCH: 10. SCHULDEN DER GEMEINDEN UND LANDKREISE

SCHL. NR.	EINHEITSGEMEINDE SAMTGEMEINDEBEREICH (SGB) REGION LANDKREIS	EINWOHNER AM 30.06.2007	SCHULDENAUFNAHME			SONSTIGE ZUGAENGE	SCHULDENTILGUNG			SONSTIGE ABGAENGE
			INSGESAMT	AM KREDIT- MARKT	BEI OEFFENTL HAUS- HALTEN		INSGESAMT	AM KREDIT- MARKT	BEI OEFFENTL HAUS- HALTEN	
1000 €										
1	2	3	4	5	6	7	8	9		
BEZIRK HANNOVER										
REGION HANNOVER										
241001	HANNOVER, LANDESHAUPTSTADT	516 166	124 256	124 256	-	8 993	127 751	127 699	52	15 402
241002	BARSINGHAUSEN, ST.*	34 082	2 263	2 263	-	-	4 087	4 041	46	-
241003	BURGDORF, ST.*	30 079	-	-	-	-	441	441	-	-
241004	BURGWEDEL, ST.	20 453	-	-	-	1	3	-	3	1
241005	GARBSEN, ST.*	62 827	-	-	-	-	5 367	5 356	11	-
241006	GEHRDEN, ST.	14 664	370	370	-	-	844	844	-	-
241007	HEMMINGEN, ST.	18 534	1 712	1 712	-	-	2 267	2 267	-	-
241008	ISERNHAGEN*	22 829	-	-	-	-	727	727	-	5 114
241009	LAATZEN, ST.*	40 034	798	798	-	-	3 572	3 570	2	-
241010	LANGENHAGEN, ST.*	51 529	-	-	-	-	3 003	3 003	-	-
241011	LEHRTE, ST.*	43 573	7 300	7 300	-	-	7 758	7 758	-	-
241012	NEUSTADT A. RBGE., ST.*	45 567	2 440	2 440	-	-	4 912	4 892	20	-
241013	PATTENSEN, ST.	13 913	2 724	2 724	-	-	1 771	1 771	-	-
241014	RONNENBERG, ST.*	23 238	2 078	2 078	-	2 158	2 062	2 062	-	2 158
241015	SEELZE, ST.*	32 973	6 004	6 004	-	-	6 714	6 714	-	-
241016	SEHNDE, ST.*	22 708	475	475	-	-	1 834	1 831	3	-
241017	SPRINGE, ST.*	29 643	2 000	2 000	-	-	976	976	-	-
241018	UETZE	20 379	-	-	-	-	298	298	-	-
241019	WEDEMARK	29 154	3 100	3 100	-	-	767	767	-	-
241020	WENNIGSEN (DEISTER)	14 114	1 480	1 480	-	-	2 192	2 192	-	-
241021	WUNSTORF, ST.*	41 682	-	-	-	-	1 378	1 140	238	-
	EINHEITSGEM., SGB ZUSAMMEN	1 128 141	157 000	157 000	-	11 152	178 724	178 349	375	22 675
241000	LANDKREIS	1 128 141	42 475	42 475	-	-	51 518	51 512	6	-
	EINHEITSG., SGB, LK INSGESAMT	1 128 141	199 475	199 475	-	11 152	230 242	229 861	381	22 675
LANDKREIS DIEPHOLZ										
251007	BASSUM, ST.	16 177	-	-	-	-	308	264	44	-
251012	DIEPHOLZ, ST.	16 611	55	55	-	-	64	36	28	-
251037	STUHR *	33 006	-	-	-	-	1 798	1 768	30	-
251040	SULINGEN, ST.	13 268	-	-	-	-	974	960	14	-
251041	SYKE, ST.	24 562	1 547	1 547	-	-	3 647	3 497	150	-
251042	TWISTRINGEN, ST.	12 479	-	-	-	-	1 081	1 058	23	-
251044	WAGENFELD	7 090	-	-	-	-	232	202	30	-
251047	WEYHE *	30 340	476	476	-	-	2 522	2 493	29	-
251401	ALTES AMT LEMFOERDE SGB	7 765	-	-	-	-	251	181	70	-
251402	BARNSTORF SGB	12 074	-	-	-	-	357	348	9	-
251403	BRUCHHAUSEN-VILSEN SGB	17 505	-	-	-	-	964	946	18	-
251404	KIRCHDORF SGB	9 040	660	660	-	-	1 171	1 149	22	-
251405	REHDEN SGB	5 761	-	-	-	-	409	383	26	-
251406	SCHWAFOERDEN SGB	7 130	-	-	-	-	186	169	17	-
251407	SIEDENBURG SGB	4 874	133	133	-	-	281	279	2	-
	EINHEITSGEM., SGB ZUSAMMEN	217 682	2 871	2 871	-	-	14 245	13 733	512	-
251000	LANDKREIS	217 682	7 153	7 153	-	-	10 256	10 256	-	-
	EINHEITSG., SGB, LK INSGESAMT	217 682	10 024	10 024	-	-	24 501	23 989	512	-
LANDKREIS HAMELN-PYRMONT										
252001	AERZEN, FL.	11 647	870	870	-	-	1 070	1 070	-	-
252002	BAD MUENDER A.DEISTER, ST.	18 221	198	187	11	-	289	231	58	-
252003	BAD PYRMONT, ST.*	21 335	-	-	-	-	727	717	10	-
252004	COPPENBRUEGGE, FL.	7 761	514	514	-	-	512	509	3	-
252005	EMMERthal	10 938	1 754	1 647	107	-	124	123	1	-
252006	HAMELN, ST.**	58 521	15 109	15 109	-	-	14 051	14 025	26	-
252007	HESS. OLDENDORF, ST.	19 610	700	700	-	-	248	248	-	-
252008	SALZHEMMENDORF, FL.	10 322	-	-	-	-	460	460	-	-
	EINHEITSGEM., SGB ZUSAMMEN	158 355	19 145	19 027	118	-	17 481	17 383	98	-
252000	LANDKREIS	158 355	11 582	11 582	-	-	9 624	9 573	51	-
	EINHEITSG., SGB, LK INSGESAMT	158 355	30 727	30 609	118	-	27 105	26 956	149	-
LANDKREIS HILDESHEIM										
254002	ALFELD (LEINE), ST.*	20 767	2 000	2 000	-	-	989	912	77	-
254003	ALGERMISSEN	8 214	-	-	-	-	23	22	1	-
254005	BAD SALZDETfurTH, ST.	14 190	202	202	-	-	812	811	1	-
254008	BOCKENEM, ST.	10 955	-	-	-	-	448	448	-	-
254011	DIEKHOLZEN	6 797	-	-	-	-	77	66	11	-
254014	ELZE, ST.	9 410	-	-	-	-	204	195	9	-
254017	GIESEN	9 998	-	-	-	-	269	269	-	-

1) NUR WENN DER TRAEGER ALLEINIGER EIGENTUEMER DES KRANKENHAUSES / DES EIGENBETRIEBES U. AE. IST.

SCHULDENSTAND AM 31.12.2007										NACHRICHTLICH:				SCHL. NR.
SCHULDEN INSGESAMT		VER- AEENDE- RUNG GEGEN- UEBER 31.12. 2006	KREDITMARKTSCHULDEN						SCHULDEN BEI OEFF. HAUSHALTEN		SCHULDEN INSGESAMT <sup>1)</sup>		KASSEN- KREDITE	
			ZUSAMMEN		DARUNTER BEI			ZUSAMMEN	DARUNTER BEI GEM. /GV	KRANKEN- HAEUSER	EIGEN- BETRIEBE U.Ä.			
					SPAR- KASSEN	GIRO- ZENTRALEN	SONST. KREDIT- INSTITUT.							
1000 €	€/EINW	%	1000 €	€/EINW	1000 €									
10	11	12	13	14	15	16	17	18	19	20	21	22		
687 946	1 333	-1,4	686 945	1 331	114 456	372 225	163 469	1 001	-	-	665 056	112 300	241001	
21 571	633	-7,8	21 295	625	3 031	4 291	13 831	276	-	-	4 395	10 737	241002	
12 542	417	-3,4	12 542	417	3 438	1 335	7 318	-	-	-	1 152	-	241003	
209	10	-1,4	-	-	-	-	-	209	48	-	-	-	241004	
31 639	504	-14,5	31 591	503	11 077	5 308	13 705	48	-	-	1 289	-	241005	
8 586	586	-5,2	8 586	586	2 552	2 204	3 715	-	-	-	-	5 000	241006	
14 052	758	-3,8	14 052	758	1 138	-	9 877	-	-	-	-	-	241007	
10 900	477	-34,9	10 900	477	5 830	3 876	1 194	-	-	-	184	-	241008	
39 899	997	-6,5	39 895	997	10 528	5 624	16 070	4	4	-	-	-	241009	
38 875	754	-7,2	38 720	751	27 669	1 834	6 510	155	-	-	18 448	-	241010	
16 020	368	-2,8	15 999	367	12 802	3 197	-	21	21	-	27 791	-	241011	
31 734	696	-7,2	31 661	695	17 671	9 538	4 436	73	-	-	5 461	4 300	241012	
8 949	643	11,9	8 949	643	2 533	-	6 416	-	-	-	886	-	241013	
23 172	997	-0,9	23 172	997	13 686	5 457	3 317	-	-	-	1 377	14 450	241014	
23 729	720	-2,1	23 729	720	4 028	17 108	2 073	-	-	-	-	33 500	241015	
6 167	272	-18,1	6 158	271	4 172	837	463	9	4	-	32 328	-	241016	
19 010	641	-5,7	19 010	641	5 065	4 941	8 104	-	-	-	-	-	241017	
4 877	239	-5,8	4 877	239	2 057	313	2 507	-	-	-	-	14 400	241018	
12 879	442	22,1	12 879	442	4 917	-	7 962	-	-	-	-	-	241019	
9 104	645	-7,3	9 104	645	4 891	447	3 766	-	-	-	-	6 000	241020	
31 298	751	-4,2	30 833	740	7 829	13 190	9 319	465	11	-	396	-	241021	
1 053 158	934	-3,1	1 050 897	932	259 370	451 725	284 052	2 261	88	-	758 763	200 687		
457 847	406	-1,9	457 787	406	274 134	105 205	68 448	60	-	20 238	-	430 300	241000	
1 511 005	1 339	-2,7	1 508 684	1 337	533 504	556 930	352 500	2 321	88	20 238	758 763	630 987		
2 116	131	-12,7	1 754	108	1 754	-	-	362	362	-	-	-	251007	
1 034	62	-0,9	689	41	-	-	534	345	345	-	29 586	-	251012	
18 911	573	-8,7	18 544	562	-	6 673	11 862	367	241	-	-	-	251037	
5 993	452	-14,0	5 819	439	189	-	4 388	174	174	-	8 299	-	251040	
18 864	768	-10,0	17 512	713	-	12 585	4 927	1 352	781	-	-	-	251041	
6 054	485	-15,2	5 700	457	102	3 571	1 158	354	336	-	-	-	251042	
1 384	195	-14,4	1 193	168	720	-	473	191	191	-	-	-	251044	
22 772	751	-8,2	21 733	716	804	9 341	11 588	1 039	230	-	-	-	251047	
5 205	670	-4,6	4 630	596	315	1 240	3 039	575	536	-	2 286	-	251401	
5 186	430	-6,4	5 094	422	-	2 160	2 934	92	92	-	54	-	251402	
10 869	621	-8,1	10 653	609	2 273	7 342	977	216	216	-	6 142	-	251403	
4 305	476	-10,6	4 184	463	411	1 156	1 950	121	121	-	-	1 025	251404	
1 680	292	-19,6	1 453	252	1 207	246	-	227	227	-	-	-	251405	
1 826	256	-9,2	1 619	227	1 516	-	103	207	207	-	-	80	251406	
3 236	664	-4,4	3 212	659	3 212	-	-	24	24	-	-	-	251407	
109 435	503	-9,4	103 789	477	12 503	44 314	43 933	5 646	4 083	-	46 367	1 105		
94 297	433	-3,2	94 297	433	5 126	51 671	37 500	-	-	8 074	36 953	22 617	251000	
203 732	936	-6,6	198 086	910	17 629	95 985	81 433	5 646	4 083	8 074	83 320	23 722		
6 138	527	-3,2	6 138	527	3 686	-	2 362	-	-	-	706	-	252001	
5 993	329	-1,5	5 794	318	-	2 313	3 372	199	199	-	-	20 459	252002	
7 627	357	-8,7	7 616	357	4 938	1 550	791	11	11	-	37	-	252003	
8 900	1 147	0,0	8 886	1 145	-	1 476	6 396	14	14	-	-	1 847	252004	
5 387	493	43,4	5 279	483	3 772	392	-	108	108	-	8 165	-	252005	
76 515	1 307	1,4	76 381	1 305	16 490	14 715	40 559	134	134	-	18 183	-	252006	
6 715	342	7,2	6 715	342	1 978	2 373	887	-	-	-	16 263	1 483	252007	
16 124	1 562	-2,8	16 124	1 562	4 664	1 957	9 336	-	-	-	-	1 030	252008	
133 399	842	1,3	132 933	839	35 528	24 776	63 703	466	466	-	43 354	24 819		
59 271	374	3,4	58 893	372	37 589	2 491	7 872	378	289	8 560	5 329	26 755	252000	
192 670	1 217	1,9	191 826	1 211	73 117	27 267	71 575	844	755	8 560	48 683	51 574		
24 900	1 199	4,2	24 208	1 166	1 468	7 389	4 947	692	-	-	7 450	3 000	254002	
174	21	-11,7	166	20	-	166	-	8	8	-	-	-	254003	
13 741	968	-4,3	13 738	968	2 163	4 424	7 151	3	3	-	512	2 600	254005	
17 901	1 634	-2,4	17 901	1 634	5 296	2 283	7 114	-	-	-	-	-	254008	
1 670	246	-4,4	1 203	177	937	-	266	467	255	-	-	-	254011	
5 031	535	-3,9	5 031	535	1 172	1 328	2 452	-	-	-	-	-	254014	
4 458	446	-5,7	4 458	446	470	1 069	1 768	-	-	-	-	-	254017	

## NOCH: 10. SCHULDEN DER GEMEINDEN UND LANDKREISE

SCHL. NR.	EINHEITSGEMEINDE SAMTGEMEINDEBEREICH (SGB) REGION LANDKREIS	EINWOHNER AM 30.06.2007	SCHULDENAUFNAHME			SONSTIGE ZUGAENGE	SCHULDENTILGUNG			SONSTIGE ABGAENGE	
			INSGESAMT	AM KREDIT- MARKT	BEI OEFFENTL HAUS- HALTEN		INSGESAMT	AM KREDIT- MARKT	BEI OEFFENTL HAUS- HALTEN		
1000 €											
		1	2	3	4	5	6	7	8	9	
NOCH: LANDKREIS HILDESHEIM											
254020	HARSUM	12 084	350	350	-	-	1 070	1 046	24	-	
254021	HILDESHEIM,ST.**	103 470	12 745	12 745	-	-	12 085	12 085	-	-	
254022	HOLLE	7 464	150	150	-	-	227	218	9	-	
254026	NORDSTEMMEN	12 970	2 028	2 028	-	-	1 183	1 183	-	-	
254028	SARSTEDT,ST.	18 570	-	-	-	-	699	698	1	-	
254029	SCHELLERTEN	8 511	112	112	-	-	711	711	-	-	
254032	SOEHLDE	8 279	452	452	-	-	509	509	-	-	
254401	FREDEN (LEINE) SGB	5 190	-	-	-	-	242	242	-	-	
254402	GRONAU (LEINE) SGB	14 475	1 087	1 087	-	-	841	841	-	-	
254403	LAMSPRINGE SGB	6 166	-	-	-	-	352	352	-	-	
254404	SIBBESSE SGB	6 416	-	-	-	-	132	132	-	-	
254405	DUINGEN SGB	5 558	413	413	-	-	718	718	-	-	
	EINHEITSGEM., SGB	ZUSAMMEN	289 484	19 539	19 539	-	-	21 591	21 458	133	-
254000	LANDKREIS		289 484	27 476	27 476	-	-	35 544	35 544	-	-
	EINHEITSG., SGB, LK INSGESAMT		289 484	47 015	47 015	-	-	57 135	57 002	133	-
LANDKREIS HOLZMINDEN											
255008	DELLIGSEN,FL.	8 639	600	600	-	-	77	39	38	-	
255023	HOLZMINDEN,ST.*	20 545	900	900	-	-	551	543	8	-	
255401	BEVERN SGB	6 457	-	-	-	-	78	78	-	-	
255402	BODENWERDER SGB	11 816	19	19	-	-	265	255	10	-	
255403	BOFFZEN SGB	7 474	189	189	-	-	220	174	46	-	
255405	ESCHERSHAUSEN SGB	6 727	-	-	-	-	79	45	34	-	
255406	POLLE SGB	4 635	36	36	-	-	47	42	5	-	
255407	STADTOLDENDORF SGB	10 170	27	27	-	-	214	207	7	30	
	EINHEITSGEM., SGB	ZUSAMMEN	76 463	1 771	1 771	-	-	1 531	1 383	148	30
255000	LANDKREIS		76 463	-	-	-	-	101	101	-	-
	EINHEITSG., SGB, LK INSGESAMT		76 463	1 771	1 771	-	-	1 632	1 484	148	30
LANDKREIS NIENBURG (WESER)											
256022	NIENBURG (WESER),ST.*	32 674	3 000	3 000	-	-	2 285	1 996	289	-	
256025	REHBURG-LOCCUM,ST.	10 792	1 032	1 032	-	-	1 042	1 009	33	-	
256030	STEYERBERG,FL.	5 391	-	-	-	-	2	-	2	-	
256032	STOLZENAU	7 552	-	-	-	-	113	39	74	-	
256401	EYSTRUP SGB	6 414	397	397	-	-	401	395	6	-	
256402	HEEMSEN SGB	6 213	-	-	-	-	172	132	40	-	
256403	GRAFSCHAFT HOYA SGB	11 166	178	178	-	-	412	377	35	-	
256404	LANDESBERGEN SGB	8 891	-	-	-	-	48	23	25	-	
256405	LIEBENAU SGB	6 275	639	639	-	-	647	637	10	-	
256406	MARKLOHE SGB	8 479	230	230	-	-	109	108	1	-	
256407	STEIMBKE SGB	7 690	376	376	-	-	314	260	54	-	
256408	UCHTE SGB	15 569	498	498	-	-	1 182	1 136	46	-	
	EINHEITSGEM., SGB	ZUSAMMEN	127 106	6 350	6 350	-	-	6 727	6 112	615	-
256000	LANDKREIS		127 106	5 868	5 868	-	-	6 368	6 318	50	-
	EINHEITSG., SGB, LK INSGESAMT		127 106	12 218	12 218	-	-	13 095	12 430	665	-
LANDKREIS SCHAUMBURG											
257003	AUETAL	6 397	822	822	-	-	1 035	989	46	-	
257009	BUECKEBURG,ST.	20 836	1 238	1 238	-	-	944	833	111	1	
257028	OBERNKIRCHEN,ST.	9 744	526	526	-	-	915	907	8	-	
257031	RINTELN,ST.*	27 659	-	-	-	-	75	-	75	-	
257035	STADTHAGEN,ST.	22 930	-	-	-	-	168	67	101	-	
257401	EILSEN SGB	6 840	-	-	-	-	140	103	37	-	
257402	LINDHORST SGB	8 284	140	140	-	-	268	247	21	-	
257403	NENNDORF SGB	16 867	926	926	-	-	481	468	13	-	
257404	NIEDERNWOEHREN SGB	8 688	400	400	-	-	7	-	7	-	
257405	NIENSTAEDT SGB	10 680	95	65	30	-	69	15	54	-	
257406	RODENBERG SGB	15 968	600	600	-	-	462	306	156	-	
257407	SACHSENHAGEN SGB	9 743	48	-	48	-	160	99	61	-	
	EINHEITSGEM., SGB	ZUSAMMEN	164 636	4 795	4 717	78	2	4 724	4 034	690	1
257000	LANDKREIS		164 636	9 000	9 000	-	-	1 704	1 010	694	-
	EINHEITSG., SGB, LK INSGESAMT		164 636	13 795	13 717	78	2	6 428	5 044	1 384	-

1) NUR WENN DER TRAEGER ALLEINIGER EIGENTUEMER DES KRANKENHAUSES / DES EIGENBETRIEBES U. AE. IST.



SCHULDENSTAND AM 31.12.2007										NACHRICHTLICH:			SCHL. NR.
SCHULDEN INSGESAMT		VER- ÄENDE- RUNG GEGEN- UEBER 31.12. 2006	KREDITMARKTSCHULDEN					SCHULDEN BEI OEFF. HAUSHALTEN		SCHULDEN INSGESAMT <sup>1)</sup>		KASSEN- KREDITE	
			ZUSAMMEN	DARUNTER BEI			ZUSAMMEN	DARUNTER BEI GEM. /GV	KRANKEN- HAEUSER	EIGEN- BETRIEBE U.Ä.			
				SPAR- KASSEN	GIRO- ZENTRALEN	SONST. KREDIT- INSTITUT.							
1000 €	€/EINW	%	1000 €	€/EINW	1000 €								
10	11	12	13	14	15	16	17	18	19	20	21	22	
9 395	777	-7,1	9 186	760	26	5 083	4 042	209	-	-	-	-	254020
126 013	1 218	0,5	125 986	1 218	20 204	46 106	57 727	27	-	-	90 420	172 532	254021
1 269	170	-5,7	1 181	158	-	-	1 168	88	-	-	-	300	254022
21 814	1 682	4,0	21 814	1 682	13 236	4 832	3 746	-	-	-	-	3 500	254026
10 596	571	-6,2	10 593	570	1 642	-	6 361	3	3	-	1 725	-	254028
6 221	731	-8,8	6 221	731	317	632	5 256	-	-	-	-	-	254029
1 867	226	-3,0	1 867	226	-	-	1 848	-	-	-	-	64	254032
1 953	376	-11,0	1 953	376	575	258	1 103	-	-	-	1 661	6 123	254401
15 678	1 083	1,6	15 678	1 083	4 902	10 265	511	-	-	-	-	-	254402
7 843	1 272	-4,3	7 843	1 272	1 910	565	5 368	-	-	-	-	2 250	254403
6 116	953	-2,1	6 116	953	-	111	6 005	-	-	-	-	1 200	254404
8 813	1 586	-3,3	8 813	1 586	2 858	2 102	3 530	-	-	-	-	2 137	254405
285 453	986	-0,7	283 956	981	57 176	86 613	120 363	1 497	269	-	101 768	193 706	
73 807	255	-9,9	73 807	255	17 022	30 884	14 787	-	-	-	-	90 500	254000
359 260	1 241	-2,7	357 763	1 236	74 198	117 497	135 150	1 497	269	-	101 768	284 206	
3 566	413	17,2	3 531	409	-	2 074	1 457	35	35	-	9 428	-	255008
9 486	462	3,8	9 439	459	-	6 437	2 693	47	47	-	25 932	2 276	255023
834	129	-8,6	834	129	-	731	103	-	-	-	2 328	-	255401
2 520	213	-8,9	2 520	213	1 492	62	966	-	-	-	-	136	255402
2 142	287	-1,4	2 134	286	909	301	923	8	8	-	-	1 200	255403
1 698	252	-4,4	1 545	230	-	1 122	416	153	153	-	-	-	255405
448	97	-2,4	443	96	79	-	364	5	5	-	-	350	255406
654	64	-24,9	639	63	-	621	-	15	15	-	-	-	255407
21 348	279	1,0	21 085	276	2 480	11 348	6 922	263	263	-	37 688	3 962	
2 841	37	-3,4	2 841	37	-	1 848	993	-	-	1 669	1 599	26 200	255000
24 189	316	0,5	23 926	313	2 480	13 196	7 915	263	263	1 669	39 287	30 162	
34 791	1 065	2,1	31 191	955	-	15 723	12 779	3 600	3 586	-	31 252	5 987	256022
10 642	986	-0,1	10 234	948	878	6 027	2 992	408	408	-	-	-	256025
24	4	-7,7	-	-	-	-	-	24	24	-	-	-	256030
1 921	254	-5,6	811	107	-	-	-	1 110	1 110	-	5 913	-	256032
2 300	359	-0,2	2 209	344	-	673	1 516	91	91	-	-	-	256401
2 184	352	-7,3	1 671	269	589	-	308	513	513	-	-	-	256402
1 063	95	-18,0	539	48	-	-	539	524	376	-	15	-	256403
729	82	-6,2	284	32	-	-	237	445	195	-	-	-	256404
2 494	397	-0,3	2 355	375	17	773	1 565	139	139	-	-	3 079	256405
2 642	312	4,8	2 626	310	-	156	2 470	16	16	-	-	-	256406
2 842	370	2,2	2 175	283	92	1 133	950	667	667	-	-	287	256407
6 713	431	-9,2	6 388	410	3 191	-	3 097	325	325	-	2 052	-	256408
68 345	538	-0,5	60 483	476	4 767	24 485	26 453	7 862	7 450	-	39 232	9 353	
33 651	265	-1,5	32 758	258	754	9 080	18 406	893	893	-	-	34 013	256000
101 996	802	-0,9	93 241	734	5 521	33 565	44 859	8 755	8 343	-	39 232	43 366	
4 363	682	-4,7	4 127	645	2 049	1 966	78	236	210	-	-	-	257003
5 015	241	6,2	3 704	178	2 376	-	1 234	1 311	1 052	-	14 727	-	257009
5 680	583	-6,4	5 574	572	5 203	-	371	106	106	-	-	2 000	257028
530	19	-12,4	-	-	-	-	-	530	445	-	12 995	12 229	257031
3 515	153	-4,6	2 871	125	1 900	948	-	644	644	-	6 846	-	257035
747	109	-15,8	551	81	300	-	169	196	196	-	-	-	257401
3 901	471	-3,2	3 864	466	624	-	2 969	37	33	-	-	-	257402
4 986	296	9,8	4 868	289	2 355	-	2 426	118	118	-	-	-	257403
445	51	755,8	400	46	-	-	200	45	45	-	-	-	257404
928	87	2,9	546	51	457	-	-	382	334	-	3 042	-	257405
8 443	529	1,7	7 651	479	2 066	-	5 361	792	731	-	7 481	-	257406
1 965	202	-5,4	1 553	159	456	-	558	412	412	-	2 425	-	257407
40 518	246	0,2	35 709	217	17 786	2 914	13 366	4 809	4 326	-	47 516	14 229	
53 446	325	15,8	26 589	162	3 864	22 725	-	26 857	7 985	3 264	31 028	60 000	257000
93 964	571	8,5	62 298	378	21 650	25 639	13 366	31 666	12 311	3 264	78 544	74 229	

## NOCH: 10. SCHULDEN DER GEMEINDEN UND LANDKREISE

SCHL. NR.	EINHEITSGEMEINDE SAMTGEMEINDEBEREICH (SGB) REGION LANDKREIS	EINWOHNER AM 30.06.2007	SCHULDENAUFNAHME			SONSTIGE ZUGAENGE	SCHULDENTILGUNG			SONSTIGE ABGAENGE	
			INSGESAMT	AM KREDIT- MARKT	BEI OEFFENTL HAUS- HALTEN		INSGESAMT	AM KREDIT- MARKT	BEI OEFFENTL HAUS- HALTEN		
1000 €											
		1	2	3	4	5	6	7	8	9	
BEZIRK LUENEBURG											
LANDKREIS CELLE											
351004	BERGEN,ST.	13 372	-	-	-	-	242	219	23	15	
351006	CELLE,ST.**	70 985	23 259	23 226	33	1 595	22 685	22 347	338	-	
351010	FASSBERG	7 094	-	-	-	-	189	134	55	-	
351012	HAMBUEHREN	10 236	540	500	40	-	66	45	21	-	
351013	HERMANNSBURG	8 378	-	-	-	-	226	177	49	-	
351020	UNTERLUESS	3 911	140	-	140	-	84	84	-	-	
351023	WIETZE	8 266	1 381	1 381	-	-	1 656	1 578	78	-	
351024	WINSEN (ALLER)	12 904	-	-	-	-	498	385	113	-	
351401	ESCHEDE SGB	6 331	1 009	1 009	-	-	1 553	1 454	99	-	
351402	FLOTWEDEL SGB	11 510	160	-	160	-	208	178	30	-	
351403	LACHENDORF SGB	12 598	-	-	-	-	414	398	16	-	
351404	WATHLINGEN SGB	15 167	-	-	-	-	528	394	134	-	
351501	LOHHEIDE GB	765	-	-	-	-	8	-	8	-	
	EINHEITSGEM., SGB	ZUSAMMEN	181 517	26 489	26 116	373	1 595	28 357	27 393	964	15
351000	LANDKREIS		181 517	13 589	12 060	1 529	-	10 483	9 573	910	-
	EINHEITSG., SGB, LK INSGESAMT		181 517	40 078	38 176	1 902	1 595	38 840	36 966	1 874	15
LANDKREIS CUXHAVEN											
352011	CUXHAVEN,ST.**	51 849	2 293	2 293	-	-	2 046	2 046	-	-	
352030	LANGEN	18 447	2 207	2 207	-	-	2 943	2 943	-	-	
352032	LOXSTEDT	16 115	-	-	-	-	940	940	-	-	
352040	NORDHOLZ	7 588	-	-	-	-	1 000	892	108	-	
352050	SCHIFFDORF	14 001	55	55	-	-	388	384	4	-	
352401	AM DOBRACK SGB	12 196	-	-	-	-	685	684	1	-	
352402	BEDERKESA SGB	12 337	256	256	-	-	773	754	19	-	
352403	BEVERSTEDT SGB	13 954	706	706	-	-	1 421	1 420	1	-	
352404	BOERDE LAMSTEDT SGB	6 156	338	338	-	-	715	710	5	-	
352405	HADELN SGB	10 344	500	500	-	-	830	677	153	-	
352406	HAGEN SGB	11 167	105	105	-	-	147	147	-	-	
352407	HEMHOOR SGB	14 233	1 268	1 268	-	-	1 958	1 953	5	-	
352408	LAND WURSTEN SGB	9 653	478	236	242	-	354	342	12	-	
352409	SIETLAND SGB	5 601	643	643	-	-	887	887	-	-	
	EINHEITSGEM., SGB	ZUSAMMEN	203 641	8 849	8 607	242	-	15 087	14 779	308	-
352000	LANDKREIS		203 641	8 396	7 559	837	-	8 480	8 374	106	-
	EINHEITSG., SGB, LK INSGESAMT		203 641	17 245	16 166	1 079	-	23 567	23 153	414	-
LANDKREIS HARBURG											
353005	BUCHHOLZ I.D.NORDH.,ST*	38 232	2 512	2 438	74	-	2 756	2 466	290	-	
353026	NEU WULMSTORF	20 602	25	-	25	1 439	506	421	85	-	
353029	ROSENGARTEN	13 332	46	-	46	-	277	210	67	-	
353031	SEEVETAL*	41 321	35	35	-	-	2 296	2 201	95	-	
353032	STELLE	11 016	9	-	9	-	1 558	1 524	34	-	
353040	WINSEN (LUHE),ST.*	33 470	3 474	-	3 474	-	7 984	3 722	4 262	-	
353401	ELBMARSCH SGB	11 529	340	340	-	-	408	328	80	-	
353402	HANSTEDT SGB	13 045	782	782	-	-	1 650	1 576	74	-	
353403	HOLLENSTEDT SGB	10 796	110	110	-	-	316	288	28	-	
353404	JESTEBURG SGB	10 572	40	-	40	-	43	-	43	-	
353405	SALZHAUSEN SGB	13 969	23	-	23	-	886	868	18	-	
353406	TOSTEDT SGB	25 392	960	960	-	-	507	425	82	-	
	EINHEITSGEM., SGB	ZUSAMMEN	243 276	8 356	4 665	3 691	1 439	19 187	14 029	5 158	-
353000	LANDKREIS		243 276	7 823	7 757	66	-	9 511	8 290	1 221	-
	EINHEITSG., SGB, LK INSGESAMT		243 276	16 179	12 422	3 757	1 439	28 698	22 319	6 379	-
LANDKREIS LUECHOW-DANNENBERG											
354403	GARTOW SGB	3 932	-	-	-	-	19	19	-	-	
354406	ELBTALAUE SGB	21 456	838	838	-	-	2 344	2 334	10	-	
354407	LUECHOW (WENDLAND) SGB	25 302	319	319	-	-	1 020	843	177	-	
	EINHEITSGEM., SGB	ZUSAMMEN	50 690	1 157	1 157	-	-	3 383	3 196	187	-
354000	LANDKREIS		50 690	355	355	-	-	777	771	6	-
	EINHEITSG., SGB, LK INSGESAMT		50 690	1 512	1 512	-	-	4 160	3 967	193	-

1) NUR WENN DER TRAEGER ALLEINIGER EIGENTUEMER DES KRANKENHAUSES / DES EIGENBETRIEBES U. AE. IST.

SCHULDENSTAND AM 31.12.2007										NACHRICHTLICH:			SCHL. NR.
SCHULDEN INSGESAMT		VER- AENDE- RUNG GEGEN- UEBER 31.12. 2006	KREDITMARKTSCHULDEN					SCHULDEN BEI OEFF. HAUSHALTEN		SCHULDEN INSGESAMT <sup>1)</sup>		KASSEN- KREDITE	
			ZUSAMMEN	DARUNTER BEI			ZUSAMMEN	DARUNTER BEI GEM. /GV	KRANKEN- HAEUSER	EIGEN- BETRIEBE U.Ä.			
				SPAR- KASSEN	GIRO- ZENTRALEN	SONST. KREDIT- INSTITUT.							
1000 €	€/EINW	%	1000 €	€/EINW	1000 €								
10	11	12	13	14	15	16	17	18	19	20	21	22	
5 007	374	-4,9	4 803	359	1 546	945	2 312	204	202	-	6 334	1 510	351004
140 697	1 982	1,6	137 877	1 942	10 245	70 781	34 461	2 820	2 820	-	63 206	32 450	351006
2 353	332	-7,4	1 939	273	-	480	1 459	414	414	-	-	4 000	351010
1 834	179	34,9	1 653	161	-	102	1 551	181	181	-	-	1 000	351012
5 867	700	-3,7	5 696	680	223	5 376	84	171	128	-	-	2 000	351013
2 417	618	2,4	2 077	531	1 931	146	-	340	340	-	-	2 700	351020
8 377	1 013	-3,2	7 592	918	1 203	1 826	4 533	785	785	-	-	4 900	351023
7 333	568	-6,4	6 279	487	1 580	1 797	633	1 054	1 054	-	-	2 500	351024
6 061	957	-8,2	5 134	811	2 623	323	1 649	927	927	-	-	7 703	351401
6 706	583	-0,7	5 866	510	944	4 317	330	840	771	-	-	3 500	351402
8 304	659	-4,7	8 036	638	3 774	146	4 116	268	52	-	-	900	351403
11 240	741	-4,5	9 716	641	930	1 878	4 986	1 524	1 524	-	6 916	4 400	351404
52	68	-13,3	-	-	-	-	-	52	52	-	-	-	351501
206 248	1 136	-0,1	196 668	1 083	24 999	88 117	56 114	9 580	9 250	-	76 456	67 563	
74 866	412	4,3	64 977	358	12 464	33 006	19 507	9 889	9 889	-	1 521	24 400	351000
281 114	1 549	1,0	261 645	1 441	37 463	121 123	75 621	19 469	19 139	-	77 977	91 963	
19 263	372	1,3	19 263	372	4 313	6 809	8 141	-	-	-	95 055	198 288	352011
13 901	754	-5,0	13 901	754	1 416	5 007	7 478	-	-	-	-	13 500	352030
9 129	566	-9,3	9 023	560	556	3 620	3 508	106	106	-	-	-	352032
5 510	726	-15,4	4 536	598	-	1 360	3 176	974	-	-	-	9 658	352040
8 504	607	-3,8	8 138	581	1 003	3 725	3 387	366	286	-	228	550	352050
7 412	608	-8,5	7 329	601	405	1 483	5 416	83	83	-	469	8 000	352401
6 501	527	-7,4	6 320	512	511	2 390	2 255	181	181	-	5 102	16 471	352402
12 446	892	-5,4	12 150	871	-	237	8 189	296	287	-	-	10 000	352403
5 195	844	-6,8	5 179	841	518	-	4 487	16	16	-	-	8 000	352404
13 525	1 308	-2,4	12 723	1 230	1 012	2 019	8 277	802	-	-	1 137	-	352405
2 410	216	-1,7	2 289	205	127	1 416	746	121	121	-	4	9 125	352406
14 088	990	-4,7	14 088	990	232	5 813	7 581	-	-	-	-	9 100	352407
5 647	585	2,2	5 310	550	1 752	1 229	2 306	337	337	-	618	24 035	352408
2 568	458	-8,7	2 568	458	236	211	2 121	-	-	-	-	10 001	352409
126 099	619	-4,7	122 817	603	12 081	35 319	67 068	3 282	1 417	-	102 613	316 728	
63 468	312	-0,1	58 724	288	4 826	18 649	35 249	4 744	3 686	-	30 781	112 000	352000
189 567	931	-3,2	181 541	891	16 907	53 968	102 317	8 026	5 103	-	133 394	428 728	
27 459	718	-0,9	25 168	658	-	14 205	10 963	2 291	1 744	-	-	1 500	353005
5 214	253	22,5	4 743	230	-	-	4 546	471	471	-	-	-	353026
3 680	276	-5,9	3 368	253	82	705	2 525	312	312	-	-	-	353029
7 122	172	-24,1	5 307	128	500	2 385	-	1 815	1 380	-	-	-	353031
220	20	-87,6	61	6	-	-	-	159	159	-	-	-	353032
5 509	165	-45,0	4 651	139	-	1 522	-	858	858	-	1 728	-	353040
5 890	511	-1,1	5 365	465	-	2 992	2 373	525	525	-	-	-	353401
3 598	276	-19,4	3 231	248	-	1 963	606	367	367	-	-	-	353402
4 069	377	-4,8	3 794	351	188	-	3 588	275	275	-	1 047	-	353403
234	22	-1,3	-	-	-	-	-	234	234	-	-	-	353404
3 532	253	-19,6	3 403	244	634	560	903	129	129	-	-	-	353405
4 349	171	11,6	4 105	162	944	1 267	996	244	244	-	-	-	353406
70 876	291	-11,7	63 196	260	2 348	25 599	26 500	7 680	6 698	-	2 775	1 500	
87 020	358	-1,9	82 081	337	898	40 882	40 301	4 939	4 524	266	42 297	30 000	353000
157 896	649	-6,6	145 277	597	3 246	66 481	66 801	12 619	11 222	266	45 072	31 500	
112	28	-14,5	112	28	-	-	112	-	-	-	-	201	354403
15 850	739	-8,7	15 401	718	83	7 228	8 081	449	-	-	-	23 080	354406
6 582	260	-9,6	4 661	184	1 282	1 926	1 386	1 921	-	-	-	12 850	354407
22 544	445	-9,0	20 174	398	1 365	9 154	9 579	2 370	-	-	-	36 131	
7 688	152	-5,2	7 653	151	4 562	787	2 304	35	-	-	143	99 000	354000
30 232	596	-8,1	27 827	549	5 927	9 941	11 883	2 405	-	-	143	135 131	

## NOCH: 10. SCHULDEN DER GEMEINDEN UND LANDKREISE

SCHL. NR.	EINHEITSGEMEINDE SAMTGEMEINDEBEREICH (SGB) REGION LANDKREIS	EINWOHNER AM 30.06.2007	SCHULDENAUFNAHME			SONSTIGE ZUGAENGE	SCHULDENTILGUNG			SONSTIGE ABGAENGE	
			INSGESAMT	AM KREDIT- MARKT	BEI OEFFENTL HAUS- HALTEN		INSGESAMT	AM KREDIT- MARKT	BEI OEFFENTL HAUS- HALTEN		
1000 €											
1	2	3	4	5	6	7	8	9			
LANDKREIS LUENEBURG											
355001	ADENDORF	10 062	-	-	-	-	137	120	17	-	
355009	BLECKEDE,ST.	9 785	331	331	-	-	588	586	2	-	
355022	LUENEBURG,HANSEST.**	71 995	4 929	4 929	-	-	2 983	2 974	9	-	
355049	AMT NEUHAUS	5 329	634	634	-	-	727	727	-	-	
355401	AMELINGHAUSEN SGB	8 155	1 733	1 733	-	-	1 335	1 335	-	-	
355402	BARDOWICK SGB	16 291	1 700	1 700	-	-	1 334	1 293	41	-	
355403	DAHLENBURG SGB	6 422	1 910	1 910	-	-	362	345	17	-	
355404	GELLERSEN SGB	12 358	-	-	-	-	953	953	-	-	
355405	ILMENAU SGB	10 447	1 455	1 455	-	-	1 872	1 872	-	-	
355406	OSTHEIDE SGB	10 254	-	-	-	-	276	276	-	-	
355407	SCHARNEBECK SGB	14 872	687	687	-	-	1 438	1 410	28	-	
	EINHEITSGEM., SGB	ZUSAMMEN	175 970	13 379	13 379	-	-	12 005	11 891	114	-
355000	LANDKREIS		175 970	7 823	7 823	-	-	4 218	4 218	-	-
	EINHEITSG., SGB, LK INSGESAMT		175 970	21 202	21 202	-	-	16 223	16 109	114	-
LANDKREIS OSTERHOLZ											
356002	GRASBERG	7 698	962	962	-	-	732	665	67	-	
356005	LILIENTHAL	18 228	3 800	3 712	88	-	1 920	1 707	213	-	
356007	OSTERHOLZ-SCHARMBECK,ST.*	30 762	2 971	2 520	451	-	2 061	1 204	857	-	
356008	RITTERHUDE	14 486	2 001	1 800	201	-	1 162	903	259	-	
356009	SCHWANEBEDE	20 053	407	-	407	-	517	216	301	-	
356011	WORPSWEDE	9 450	1 645	1 500	145	-	391	226	165	-	
356401	HAMBERGEN SGB	11 843	-	-	-	4	379	87	292	2	
	EINHEITSGEM., SGB	ZUSAMMEN	112 520	11 786	10 494	1 292	4	7 162	5 008	2 154	2
356000	LANDKREIS		112 520	4 450	3 650	800	-	2 886	2 528	358	-
	EINHEITSG., SGB, LK INSGESAMT		112 520	16 236	14 144	2 092	4	10 048	7 536	2 512	2
LANDKREIS ROTENBURG (WUEMME)											
357008	BREMEROERDE,ST.	19 070	1 645	1 637	8	-	1 929	1 839	90	-	
357016	GNARRENBURG	9 543	17	-	17	-	742	725	17	-	
357039	ROTENBURG (WUEMME),ST.	22 118	7 045	7 030	15	-	6 469	6 414	55	-	
357041	SCHESSEL	12 949	27	-	27	-	86	60	26	-	
357051	VISSELHOEVEDE,ST.	10 555	500	500	-	-	501	469	32	-	
357401	BOTHEL SGB	8 722	7	-	7	-	290	247	43	-	
357402	FINTEL SGB	7 544	158	140	18	-	619	603	16	-	
357403	GEESTEQUELLE SGB	6 691	22	-	22	-	76	54	22	-	
357404	SELSINGEN SGB	9 452	486	455	31	-	735	725	10	-	
357405	SITTENSEN SGB	10 939	680	642	38	-	1 235	1 195	40	-	
357406	SOTTRUM SGB	14 321	-	-	-	-	825	788	37	-	
357407	TARMSTEDT SGB	10 926	47	-	47	7	286	247	39	7	
357408	ZEVEN SGB	22 399	1 518	1 477	41	-	2 086	2 046	40	-	
	EINHEITSGEM., SGB	ZUSAMMEN	165 229	12 152	11 881	271	7	15 879	15 412	467	7
357000	LANDKREIS		165 229	7 075	7 075	-	-	9 854	9 844	10	-
	EINHEITSG., SGB, LK INSGESAMT		165 229	19 227	18 956	271	7	25 733	25 256	477	7
LANDKREIS SOLTAU-FALLINGBOSTEL											
358002	BISPINGEN	6 259	828	828	-	-	1 202	1 202	-	-	
358004	BOMLITZ	7 104	-	-	-	-	359	155	204	-	
358008	BAD FALLINGBOSTEL,ST.	11 685	-	-	-	-	542	542	-	-	
358016	MUNSTER,ST.	16 900	2 500	2 500	-	-	240	224	16	-	
358017	NEUENKIRCHEN	5 721	1 050	1 050	-	-	100	100	-	-	
358019	SCHNEVERDINGEN,ST.	19 115	-	-	-	-	288	288	-	-	
358021	SOLTAU,ST.	21 966	1 000	1 000	-	-	119	119	-	-	
358022	WALSRODE,ST.*	24 343	-	-	-	-	1 123	1 123	-	-	
358023	WIETZENDORF	4 067	-	-	-	-	171	171	-	-	
358401	AHLDEN SGB	7 062	1 147	1 147	-	1	1 409	1 406	3	2	
358402	RETHEM/ALLER SGB	4 792	1 200	1 200	-	-	255	250	5	-	
358403	SCHWARMSTEDT SGB	12 266	515	515	-	-	711	711	-	-	
358501	OSTERHEIDE GB	808	-	-	-	-	-	-	-	-	
	EINHEITSGEM., SGB	ZUSAMMEN	142 088	8 240	8 240	-	1	6 519	6 291	228	2
358000	LANDKREIS		142 088	9 278	9 278	-	-	11 865	11 865	-	-
	EINHEITSG., SGB, LK INSGESAMT		142 088	17 518	17 518	-	1	18 384	18 156	228	-

1) NUR WENN DER TRAEGER ALLEINIGER EIGENTUEMER DES KRANKENHAUSES / DES EIGENBETRIEBES U. AE. IST.

SCHULDENSTAND AM 31.12.2007										NACHRICHTLICH:			SCHL. NR.
SCHULDEN INSGESAMT		VER- ÄENDE- RUNG GEGEN- UEBER 31.12. 2006	KREDITMARKTSCHULDEN					SCHULDEN BEI OEFF. HAUSHALTEN		SCHULDEN INSGESAMT <sup>1)</sup>		KASSEN- KREDITE	
			ZUSAMMEN	DARUNTER BEI			ZUSAMMEN	DARUNTER BEI GEM. /GV	KRANKEN- HAEUSER	EIGEN- BETRIEBE U.Ä.			
				SPAR- KASSEN	GIRO- ZENTRALEN	SONST. KREDIT- INSTITUT.							
1000 €	€/EINW	%	1000 €	€/EINW	1000 €								
10	11	12	13	14	15	16	17	18	19	20	21	22	
4 309	428	-3,1	4 309	428	-	3 562	-	-	-	-	-	-	355001
6 353	649	-3,9	6 339	648	2 148	1 491	1 712	14	13	-	-	-	355009
91 567	1 272	2,2	91 213	1 267	18 062	30 004	26 379	354	-	17 603	56 530	105 120	355022
7 447	1 397	-1,2	7 447	1 397	3 055	1 162	3 230	-	-	-	1 958	8 720	355049
6 459	792	6,6	6 459	792	167	-	6 292	-	-	-	-	25	355401
9 689	595	3,9	9 689	595	1 007	2 833	5 822	-	-	-	-	-	355402
10 930	1 702	16,5	10 366	1 614	1 606	34	8 726	564	-	-	-	-	355403
4 932	399	-16,2	4 932	399	4 377	-	555	-	-	-	-	-	355404
9 671	926	-4,1	9 671	926	1 506	1 036	6 417	-	-	-	-	-	355405
4 546	443	-5,7	4 546	443	4 546	-	-	-	-	-	-	-	355406
11 016	741	-6,4	11 016	741	1 980	2 710	6 326	-	-	-	360	-	355407
166 919	949	0,8	165 987	943	38 454	42 832	65 459	932	13	17 603	58 848	114 066	
59 817	340	6,4	59 817	340	4 179	31 000	20 880	-	-	-	800	98 782	355000
226 736	1 288	2,2	225 804	1 283	42 633	73 832	86 339	932	13	17 603	59 648	212 848	
9 896	1 286	2,4	8 704	1 131	12	953	7 739	1 192	443	-	-	1 500	356002
31 595	1 733	6,3	29 270	1 606	3 100	9 604	16 424	2 325	2 325	-	14 229	7 500	356005
38 560	1 253	2,4	30 662	997	1 563	10 483	18 616	7 898	6 351	-	25 464	22 643	356007
17 715	1 223	5,0	14 613	1 009	2 655	15	11 778	3 102	3 096	-	5 511	3 944	356008
16 718	834	-0,7	13 259	661	-	5 958	7 301	3 459	3 459	-	-	-	356009
7 516	795	20,0	5 921	627	5 892	-	-	1 595	1 516	-	-	3 750	356011
5 332	450	-6,6	1 828	154	-	1 730	-	3 504	3 283	-	-	-	356401
127 332	1 132	3,8	104 257	927	13 222	28 743	61 858	23 075	20 473	-	45 204	39 337	
56 821	505	2,8	52 521	467	13 846	5 631	33 044	4 300	4 300	6	106	12 600	356000
184 153	1 637	3,5	156 778	1 393	27 068	34 374	94 902	27 375	24 773	6	45 310	51 937	
4 100	215	-6,5	3 626	190	2 917	709	-	474	441	-	8 377	-	357008
12 767	1 338	-5,4	12 609	1 321	-	9 945	2 664	158	158	-	-	-	357016
17 800	805	3,3	16 897	764	7	4 012	12 878	903	817	-	-	-	357039
324	25	-15,4	29	2	-	-	29	295	295	-	-	-	357041
10 858	1 029	0,-	10 682	1 012	781	4 125	5 776	176	176	-	-	-	357051
7 915	907	-3,5	7 589	870	994	-	6 576	326	326	-	-	-	357401
7 736	1 025	-5,6	7 596	1 007	22	2 622	4 947	140	140	-	-	-	357402
720	108	-7,0	505	75	-	282	137	215	215	-	-	-	357403
3 948	418	-5,9	3 752	397	40	531	3 181	196	196	-	-	-	357404
7 614	696	-6,8	7 199	658	1 530	2 087	3 491	415	415	-	-	-	357405
7 958	556	-9,4	7 530	526	2 102	5 428	-	428	428	-	-	-	357406
2 746	251	-8,0	2 210	202	-	2 042	168	536	519	-	125	-	357407
12 203	545	-4,4	11 775	526	3 319	2 925	5 531	428	428	-	9 051	-	357408
96 689	585	-3,7	91 999	557	11 712	34 708	45 378	4 690	4 554	-	17 553	-	
71 388	432	-3,7	71 344	432	39 306	23 204	8 536	44	-	-	-	-	357000
168 077	1 017	-3,7	163 343	989	51 018	57 912	53 914	4 734	4 554	-	17 553	-	
5 483	876	-6,4	5 483	876	326	-	5 152	-	-	-	-	1 000	358002
4 838	681	-6,9	2 056	289	231	268	1 554	2 782	192	-	-	-	358004
6 964	596	-7,2	6 964	596	-	1 066	1 682	-	-	-	137	3 300	358008
5 881	348	62,4	5 530	327	5 530	-	-	351	-	-	10 528	-	358016
3 571	624	36,2	3 571	624	435	1 169	1 967	-	-	-	-	33	358017
2 024	106	-12,5	2 024	106	958	402	664	-	-	-	11 394	-	358019
7 500	341	13,3	7 499	341	1 633	4 423	1 443	1	-	-	21 720	8 777	358021
5 208	214	-17,7	5 208	214	-	3 930	-	-	-	-	9 886	805	358022
5 129	1 261	-3,2	5 129	1 261	3 428	214	1 487	-	-	-	-	1 900	358023
3 279	464	-7,4	3 228	457	24	6	3 042	51	-	-	-	-	358401
6 712	1 401	16,4	6 543	1 365	-	3 583	2 916	169	55	-	-	1 500	358402
4 474	365	-4,2	4 474	365	1 092	-	3 382	-	-	-	-	-	358403
-	-	-	-	-	-	-	-	-	-	-	-	-	358501
61 063	430	2,9	57 709	406	13 657	15 061	23 289	3 354	247	-	53 665	17 315	
98 933	696	-2,5	98 933	696	5 325	68 820	24 750	-	-	-	6 092	32 490	358000
159 996	1 126	-0,5	156 642	1 102	18 982	83 881	48 039	3 354	247	-	59 757	49 805	

## NOCH: 10. SCHULDEN DER GEMEINDEN UND LANDKREISE

SCHL. NR.	EINHEITSGEMEINDE SAMTGEMEINDEBEREICH (SGB) REGION LANDKREIS	EINWOHNER AM 30.06.2007	SCHULDENAUFNAHME			SONSTIGE ZUGAENGE	SCHULDENTILGUNG			SONSTIGE ABGAENGE	
			INSGESAMT	AM KREDIT- MARKT	BEI OEFFENTL HAUS- HALTEN		INSGESAMT	AM KREDIT- MARKT	BEI OEFFENTL HAUS- HALTEN		
1000 €											
1	2	3	4	5	6	7	8	9			
LANDKREIS STADE											
359010	BUXTEHUDE,ST.*	39 243	-	-	-	-	1 911	1 909	2	-	
359013	DROCHTERSEN	12 165	-	-	-	-	326	326	-	-	
359028	JORK	11 886	-	-	-	-	131	122	9	-	
359038	STADE,ST.*	45 876	5 240	5 240	-	-	5 556	5 556	-	13 388	
359401	APENSEN SGB	8 003	116	116	-	-	362	355	7	-	
359402	FREDENBECK SGB	12 916	828	828	-	-	1 173	1 146	27	-	
359403	HARSEFELD SGB	20 395	200	-	200	-	1 276	1 272	4	-	
359404	HIMMELPFORTEN SGB	9 888	688	688	-	-	299	296	3	-	
359405	HORNEBURG SGB	11 466	-	-	-	-	416	416	-	-	
359406	LUEHE SGB	9 938	510	510	-	-	832	782	50	-	
359407	NORDKEHDINGEN SGB	7 692	-	-	-	-	98	98	-	-	
359408	OLDENDORF SGB	7 714	300	300	-	-	319	319	-	-	
	EINHEITSGEM., SGB	ZUSAMMEN	197 182	7 882	7 682	200	-	12 699	12 597	102	13 388
359000	LANDKREIS		197 182	10 205	10 205	-	-	7 302	7 194	108	-
	EINHEITSG., SGB, LK INSGESAMT		197 182	18 087	17 887	200	-	20 001	19 791	210	13 388
LANDKREIS UELZEN											
360004	BIENENBUETTEL	6 668	1 490	1 490	-	-	872	872	-	-	
360025	UELZEN,ST.*	34 827	1 500	1 500	-	-	504	504	-	-	
360401	BEVENSEN SGB	16 470	1 311	1 311	-	-	1 117	1 116	1	-	
360402	BODENTEICH SGB	6 343	396	396	-	-	200	200	-	-	
360403	ALTES AMT EBSTORF SGB	10 570	511	511	-	-	1 137	1 137	-	-	
360404	ROSCHKE SGB	7 251	550	550	-	-	603	603	-	-	
360405	SUDERBURG SGB	7 216	-	-	-	-	203	203	-	2 023	
360406	WRESTEDT SGB	6 917	-	-	-	-	170	170	-	-	
	EINHEITSGEM., SGB	ZUSAMMEN	96 262	5 758	5 758	-	-	4 806	4 805	1	2 023
360000	LANDKREIS		96 262	2 200	2 200	-	-	1 837	1 837	-	902
	EINHEITSG., SGB, LK INSGESAMT		96 262	7 958	7 958	-	-	6 643	6 642	1	2 925
LANDKREIS VERDEN											
361001	ACHIM,ST.*	30 113	1 632	1 322	310	-	3 113	2 982	131	-	
361003	DOERVERDEN	9 500	494	493	1	-	762	713	49	-	
361005	KIRCHLINTELN	10 488	-	-	-	-	75	33	42	-	
361006	LANGWEDEL,FL.	14 693	668	668	-	-	866	750	116	-	
361008	OTTERSBERG,FL.	12 098	2 500	2 500	-	-	344	272	72	-	
361009	OYTEN	15 251	-	-	-	-	278	100	178	-	
361012	VERDEN (ALLER),ST.*	26 857	462	-	462	-	2 149	1 993	156	-	
361401	THEDINGHAUSEN SGB	14 942	37	-	37	-	597	463	134	-	
	EINHEITSGEM., SGB	ZUSAMMEN	133 942	5 793	4 983	810	-	8 184	7 306	878	-
361000	LANDKREIS		133 942	5 322	4 670	652	-	8 070	7 933	137	-
	EINHEITSG., SGB, LK INSGESAMT		133 942	11 115	9 653	1 462	-	16 254	15 239	1 015	-
BEZIRK WESER-EMS											
LANDKREIS AMMERLAND											
451001	APEN	10 988	49	-	49	-	259	156	103	-	
451002	BAD ZWISCHENAHN	27 148	9 035	8 220	815	-	5 658	5 523	135	-	
451004	EDEWECHT	21 003	796	-	796	-	960	709	251	-	
451005	RASTEDE	20 613	245	-	245	-	2 621	2 401	220	-	
451007	WESTERSTEDE,ST.	22 148	4 143	3 500	643	-	829	527	302	-	
451008	WIEFELSTEDE	14 869	359	-	359	-	269	132	137	-	
	EINHEITSGEM., SGB	ZUSAMMEN	116 769	14 627	11 720	2 907	-	10 596	9 448	1 148	-
451000	LANDKREIS		116 769	3 000	3 000	-	-	1 138	925	213	-
	EINHEITSG., SGB, LK INSGESAMT		116 769	17 627	14 720	2 907	-	11 734	10 373	1 361	-

1) NUR WENN DER TRAEGER ALLEINIGER EIGENTUEMER DES KRANKENHAUSES / DES EIGENBETRIEBES U. AE. IST.

SCHULDENSTAND AM 31.12.2007										NACHRICHTLICH:			SCHL. NR.
SCHULDEN INSGESAMT		VER- AENDE- RUNG GEGEN- UEBER 31.12. 2006	KREDITMARKTSCHULDEN					SCHULDEN BEI OEFF. HAUSHALTEN		SCHULDEN INSGESAMT <sup>1)</sup>		KASSEN- KREDITE	
			ZUSAMMEN	DARUNTER BEI			ZUSAMMEN	DARUNTER BEI GEM. /GV	KRANKEN- HAEUSER	EIGEN- BETRIEBE U.Ä.			
				SPAR- KASSEN	GIRO- ZENTRALEN	SONST. KREDIT- INSTITUT.							
1000 €	€/EINW	%	1000 €	€/EINW	1000 €								
10	11	12	13	14	15	16	17	18	19	20	21	22	
24 822	633	-7,1	24 819	632	852	9 630	14 337	3	-	-	21 881	-	359010
3 439	283	-8,7	3 439	283	3 199	-	240	-	-	-	-	-	359013
3 860	325	-3,3	3 800	320	-	2 629	1 171	60	60	-	-	-	359028
17 218	375	-44,3	17 218	375	1 398	615	13 046	-	-	-	13 629	-	359038
6 557	819	-3,6	6 463	808	2 700	1 483	2 231	94	31	-	-	1 600	359401
6 276	486	-5,2	5 834	452	-	5 004	744	442	442	-	-	-	359402
6 325	310	-14,5	6 061	297	1 914	3 096	1 051	264	200	-	1 601	-	359403
3 155	319	14,1	2 907	294	-	116	2 791	248	-	-	4 290	-	359404
5 286	461	-7,3	4 519	394	47	2 449	1 919	767	-	-	-	3 820	359405
4 838	487	-6,2	4 265	429	761	1 333	2 171	573	-	-	-	-	359406
1 463	190	-6,3	1 463	190	-	-	1 260	-	-	-	-	1 400	359407
2 477	321	-0,8	2 477	321	-	-	2 477	-	-	-	-	519	359408
85 716	435	-17,5	83 265	422	10 871	26 355	43 438	2 451	733	-	41 401	7 339	
95 394	484	3,1	94 144	477	13 322	43 874	19 323	1 250	-	-	9 462	61 883	359000
181 110	918	-7,8	177 409	900	24 193	70 229	62 761	3 701	733	-	50 863	69 222	
8 819	1 323	7,5	8 819	1 323	85	1 120	7 614	-	-	-	-	608	360004
8 350	240	13,5	8 350	240	2 247	2 650	3 453	-	-	-	31 632	32 129	360025
22 365	1 358	0,9	22 365	1 358	-	22 314	11	-	-	-	971	4 700	360401
5 481	864	3,7	5 481	864	447	3 563	1 387	-	-	-	-	7 195	360402
9 077	859	-6,5	9 077	859	1 270	1 773	3 619	-	-	-	6 438	-	360403
6 960	960	-0,8	6 960	960	685	959	5 316	-	-	-	6 987	4 923	360404
5 182	718	-30,0	5 174	717	5 174	-	-	8	8	-	-	4 375	360405
1 876	271	-8,3	1 876	271	-	1 231	505	-	-	-	-	5 600	360406
68 110	708	-1,5	68 102	707	9 908	33 610	21 905	8	8	-	46 028	59 530	
32 052	333	-1,7	32 052	333	7 846	17 564	4 131	-	-	-	7 221	90 000	360000
100 162	1 041	-1,6	100 154	1 040	17 754	51 174	26 036	8	8	-	53 249	149 530	
23 846	792	-5,8	20 854	693	-	3 544	17 310	2 992	2 992	-	5 863	-	361001
5 116	539	-5,0	4 458	469	651	-	3 273	658	612	-	-	-	361003
1 711	163	-4,2	1 280	122	14	-	1 266	431	431	-	-	-	361005
3 258	222	-5,7	2 058	140	592	-	1 466	1 200	1 200	-	-	-	361006
8 465	700	34,2	7 540	623	838	2 125	4 538	925	925	-	4 941	-	361008
5 943	390	-4,5	4 049	265	2 388	-	1 661	1 894	1 894	-	-	-	361009
15 435	575	-9,9	11 822	440	12	3 264	8 531	3 613	3 613	-	12 238	-	361012
3 735	250	-13,0	1 775	119	1 189	302	284	1 960	1 960	-	-	-	361401
67 509	504	-3,4	53 836	402	5 684	9 235	38 329	13 673	13 627	-	23 042	-	
61 031	456	-4,3	58 517	437	6 513	25 813	26 191	2 514	2 449	-	5 951	18 442	361000
128 540	960	-3,8	112 353	839	12 197	35 048	64 520	16 187	16 076	-	28 993	18 442	
4 786	436	-4,2	3 710	338	-	1 936	1 774	1 076	1 076	-	-	-	451001
33 096	1 219	11,4	30 870	1 137	-	18 621	12 242	2 226	2 032	-	16 362	3 000	451002
5 525	263	-2,9	1 787	85	-	1 787	-	3 738	3 738	-	-	-	451004
4 757	231	-33,3	2 500	121	-	2 500	-	2 257	2 257	-	-	-	451005
12 996	587	34,2	8 958	404	-	8 958	-	4 038	4 038	-	746	470	451007
6 251	420	1,5	3 990	268	-	1 296	2 694	2 261	2 040	-	-	-	451008
67 411	577	6,4	51 815	444	-	35 098	16 710	15 596	15 181	-	17 108	3 470	
30 678	263	6,5	27 936	239	26	14 879	13 031	2 742	2 722	-	4 432	9 000	451000
98 089	840	6,4	79 751	683	26	49 977	29 741	18 338	17 903	-	21 540	12 470	

## NOCH: 10. SCHULDEN DER GEMEINDEN UND LANDKREISE

SCHL. NR.	EINHEITSGEMEINDE SAMTGEMEINDEBEREICH (SGB) REGION LANDKREIS	EINWOHNER AM 30.06.2007	SCHULDENAUFNAHME			SONSTIGE ZUGAENGE	SCHULDENTILGUNG			SONSTIGE ABGAENGE	
			INSGESAMT	AM KREDIT- MARKT	BEI OEFFENTL HAUS- HALTEN		INSGESAMT	AM KREDIT- MARKT	BEI OEFFENTL HAUS- HALTEN		
1000 €											
1	2	3	4	5	6	7	8	9			
LANDKREIS AURICH											
452001	AURICH, ST.*	40 624	-	-	-	-	2 909	2 909	-	-	
452002	BALTRUM	494	-	-	-	-	34	34	-	-	
452006	GROSSEFEHN	13 258	611	611	-	-	608	607	1	-	
452007	GROSSHEIDE	8 792	220	220	-	-	36	34	2	-	
452011	HINTE	7 238	177	177	-	-	328	328	-	-	
452012	IHLW	12 657	1 039	1 039	-	-	184	184	-	-	
452013	JUIST	1 822	235	235	-	-	184	184	-	-	
452014	KRUMMHOERN	13 027	-	-	-	-	292	292	-	-	
452019	NORDEN, ST.*	25 159	-	-	-	-	1 148	1 114	34	4	
452020	NORDERNEY, ST.	6 021	-	-	-	-	371	361	10	-	
452023	SUEDBROOKMERLAND	19 163	945	945	-	-	1 573	1 557	16	-	
452025	WIESMOOR	13 279	1 097	1 097	-	-	1 461	1 325	136	-	
452027	DORNUM	4 803	1 020	1 020	-	-	124	17	107	-	
452401	BROOKMERLAND SGB	13 379	759	759	-	-	508	451	57	-	
452403	HAGE SGB	10 808	1 200	1 200	-	-	115	87	28	-	
	EINHEITSGEM., SGB	ZUSAMMEN	190 524	7 303	7 303	-	-	9 875	9 484	391	4
452000	LANDKREIS		190 524	3 199	3 199	-	-	6 336	6 331	5	-
	EINHEITSG., SGB, LK INSGESAMT		190 524	10 502	10 502	-	-	16 211	15 815	396	4
LANDKREIS CLOPPENBURG											
453001	BARSSEL	12 513	1 100	1 100	-	-	369	369	-	-	
453002	BOESEL	7 552	1 000	1 000	-	-	184	184	-	-	
453003	CAPPELN (OLDENBURG)	7 031	1 248	1 248	-	-	1 358	1 358	-	-	
453004	CLOPPENBURG, ST.*	31 899	1 305	1 305	-	-	6 157	6 157	-	-	
453005	EMSTEK	11 447	-	-	-	-	1 287	1 287	-	-	
453006	ESSEN (OLDENBURG)	8 221	-	-	-	-	949	949	-	-	
453007	FRIESOYTHE, ST.	20 561	1 291	1 291	-	-	902	902	-	-	
453008	GARREL	12 878	-	-	-	-	506	506	-	-	
453009	LASTRUP	6 754	-	-	-	-	-	-	-	-	
453010	LINDERN (OLDENBURG)	4 677	-	-	-	-	43	43	-	-	
453011	LOENINGEN, ST.	13 303	-	-	-	-	553	553	-	-	
453012	MOLBERGEN	7 931	-	-	-	-	-	-	-	-	
453013	SATERLAND	12 905	-	-	-	-	348	348	-	-	
	EINHEITSGEM., SGB	ZUSAMMEN	157 672	5 944	5 944	-	-	12 656	12 656	-	-
453000	LANDKREIS		157 672	8 092	8 092	-	-	12 148	12 148	-	-
	EINHEITSG., SGB, LK INSGESAMT		157 672	14 036	14 036	-	-	24 804	24 804	-	-
LANDKREIS EMSLAND											
454010	EMSBUEREN	9 850	824	632	192	-	906	856	50	-	
454014	GEESTE	11 323	3	-	3	-	245	170	75	-	
454018	HAREN (EMS), ST.	22 947	315	-	315	-	724	661	63	-	
454019	HASELUENNE, ST.	12 748	-	-	-	-	275	222	53	-	
454032	LINGEN (EMS), ST.**	51 403	-	-	-	-	848	494	354	-	
454035	MEPPEN, ST.*	34 725	-	-	-	823	1 293	1 163	130	-	
454041	PAPENBURG, ST.*	35 200	1 572	1 572	-	-	2 912	2 871	41	-	
454044	RHEDE (EMS)	4 238	25	-	25	-	185	146	39	-	
454045	SALZBERGEN	7 558	414	-	414	-	170	150	20	-	
454054	TWIST	9 581	-	-	-	-	420	396	24	-	
454401	DOERPEN SGB	15 649	760	445	315	-	793	753	40	-	
454402	FREREN SGB	10 800	2 633	2 633	-	-	923	875	48	-	
454403	HERZLAKE SGB	9 983	753	753	-	-	516	475	41	-	
454404	LATHEN SGB	11 022	-	-	-	-	490	471	19	-	
454405	LENGERICH SGB	9 119	510	504	6	-	704	662	42	-	
454406	NORDHUEMLING SGB	12 264	47	47	-	-	348	306	42	-	
454407	SOEGEL SGB	15 805	213	213	-	-	584	525	59	-	
454408	SPELLE SGB	12 718	211	110	101	-	104	52	52	-	
454409	WERLTE SGB	16 103	481	48	433	-	501	443	58	-	
	EINHEITSGEM., SGB	ZUSAMMEN	313 036	8 761	6 957	1 804	823	12 941	11 691	1 250	-
454000	LANDKREIS		313 036	12 636	11 740	896	370	15 621	15 102	519	370
	EINHEITSG., SGB, LK INSGESAMT		313 036	21 397	18 697	2 700	1 193	28 562	26 793	1 769	370

1) NUR WENN DER TRAEGER ALLEINIGER EIGENTUEMER DES KRANKENHAUSES / DES EIGENBETRIEBES U. AE. IST.



SCHULDENSTAND AM 31.12.2007										NACHRICHTLICH:			SCHL. NR.
SCHULDEN INSGESAMT		VER- AENDE- RUNG GEGEN- UEBER 31.12. 2006	KREDITMARKTSCHULDEN					SCHULDEN BEI OEFF. HAUSHALTEN		SCHULDEN INSGESAMT <sup>1)</sup>		KASSEN- KREDITE	
			ZUSAMMEN	DARUNTER BEI			ZUSAMMEN	DARUNTER BEI GEM. /GV	KRANKEN- HAEUSER	EIGEN- BETRIEBE U.Ä.			
				SPAR- KASSEN	GIRO- ZENTRALEN	SONST. KREDIT- INSTITUT.							
1000 €	€/EINW	%	1000 €	€/EINW	1000 €								
10	11	12	13	14	15	16	17	18	19	20	21	22	
21 967	541	-11,7	21 967	541	51	9 574	12 342	-	-	-	-	-	452001
165	334	-17,1	165	334	50	112	-	-	-	-	1 315	-	452002
7 078	534	0,0	6 994	528	287	418	5 838	84	-	-	-	2 500	452006
825	94	28,7	678	77	-	188	490	147	-	-	-	-	452007
3 927	543	-3,7	3 927	543	-	2 639	1 271	-	-	-	-	4 300	452011
7 904	624	12,1	7 904	624	1 453	5 407	1 029	-	-	-	-	8 700	452012
2 651	1 455	2,0	2 651	1 455	29	1 444	1 178	-	-	-	5 375	5 450	452013
11 238	863	-2,5	11 238	863	-	2 425	4 252	-	-	-	5 038	-	452014
11 642	463	-9,0	11 270	448	204	4 538	6 528	372	-	-	3 335	5 000	452019
2 666	443	-12,2	2 623	436	-	1 807	816	43	-	-	23 867	-	452020
11 048	577	-5,4	11 042	576	-	4 610	2 408	6	-	-	55 358	-	452023
10 443	786	-3,4	9 473	713	-	-	9 436	970	-	-	-	-	452025
1 360	283	193,1	1 150	239	63	-	990	210	67	-	1 454	-	452027
6 651	497	3,9	6 409	479	36	-	6 311	242	-	-	2 156	2 750	452401
5 518	511	24,5	4 362	404	-	214	1 718	1 156	133	-	5 735	-	452403
105 083	552	-2,4	101 853	535	2 173	33 376	54 607	3 230	200	-	103 633	28 700	
98 515	517	-3,1	98 467	517	63	74 264	3	48	-	-	49 153	84 746	452000
203 598	1 069	-2,7	200 320	1 051	2 236	107 640	54 610	3 278	200	-	152 786	113 446	
11 076	885	7,1	11 076	885	41	6 438	4 597	-	-	-	-	1 585	453001
5 160	683	18,8	5 160	683	-	5 081	-	-	-	-	-	-	453002
2 966	422	-3,6	2 966	422	-	1 013	1 953	-	-	-	-	-	453003
32 161	1 008	-13,1	32 161	1 008	-	14 055	18 106	-	-	-	-	-	453004
3 997	349	-24,4	3 997	349	289	3 670	-	-	-	-	-	-	453005
4 521	550	-17,3	4 521	550	58	969	3 411	-	-	-	-	-	453006
23 704	1 153	1,7	23 704	1 153	725	21 195	1 784	-	-	-	3 711	3 540	453007
6 772	526	-7,0	6 772	526	1 515	1 973	3 284	-	-	-	-	-	453008
-	-	-	-	-	-	-	-	-	-	-	-	-	453009
311	66	-12,1	311	66	-	163	148	-	-	-	-	500	453010
10 358	779	-5,1	10 358	779	224	-	10 134	-	-	-	-	905	453011
-	-	-	-	-	-	-	-	-	-	-	-	-	453012
8 345	647	-4,0	8 345	647	119	2 314	5 861	-	-	-	-	-	453013
109 371	694	-5,8	109 371	694	2 971	56 871	49 278	-	-	-	3 711	6 530	
74 272	471	-5,2	74 272	471	-	54 494	17 188	-	-	-	-	-	453000
183 643	1 165	-5,5	183 643	1 165	2 971	111 365	66 466	-	-	-	3 711	6 530	
5 421	550	-1,5	5 005	508	839	-	4 166	416	416	-	-	400	454010
10 869	960	-2,2	10 183	899	1 800	3 434	4 949	686	686	-	3 058	2 000	454014
13 455	586	-3,0	12 573	548	2 818	1 749	8 006	882	882	-	-	-	454018
4 465	350	-5,8	3 534	277	1 121	141	2 020	931	72	-	-	-	454019
25 784	502	-3,2	21 808	424	14 588	7 220	-	3 976	3 733	-	51 122	-	454032
20 943	603	-2,2	19 579	564	7 142	6 009	6 342	1 364	1 117	-	10 381	-	454035
26 505	753	-4,8	26 279	747	8 530	1 387	16 362	226	206	-	-	-	454041
1 270	300	-11,2	1 017	240	1 004	-	-	253	250	-	-	-	454044
2 043	270	13,6	1 400	185	28	385	928	643	643	-	710	-	454045
3 610	377	-10,4	3 477	363	1 586	475	1 416	133	133	-	-	-	454054
8 043	514	-0,4	7 323	468	6 492	-	654	720	720	-	621	90	454401
5 358	496	46,9	4 962	459	2 914	931	1 103	396	381	-	-	39	454402
6 241	625	3,9	6 013	602	42	1 570	4 392	228	227	-	-	-	454403
3 211	291	-13,2	3 115	283	1 754	1 354	-	96	71	-	-	-	454404
1 660	182	-10,5	1 204	132	85	-	1 053	456	456	-	-	1 150	454405
5 841	476	-4,9	5 568	454	2 085	584	2 883	273	273	-	-	1 397	454406
5 741	363	-6,1	5 178	328	4 267	662	102	563	563	-	-	-	454407
2 110	166	5,3	1 431	113	35	241	147	679	643	-	-	-	454408
6 644	413	-0,3	5 180	322	963	-	4 217	1 464	1 464	-	-	-	454409
159 214	509	-2,1	144 829	463	58 093	26 142	58 740	14 385	12 936	-	65 892	5 076	
77 991	249	-3,7	72 811	233	36 924	29 398	6 489	5 180	5 174	-	286	-	454000
237 205	758	-2,6	217 640	695	95 017	55 540	65 229	19 565	18 110	-	66 178	5 076	

## NOCH: 10. SCHULDEN DER GEMEINDEN UND LANDKREISE

SCHL. NR.	EINHEITSGEMEINDE SAMTGEMEINDEBEREICH (SGB) REGION LANDKREIS	EINWOHNER AM 30.06.2007	SCHULDENAUFNAHME			SONSTIGE ZUGAENGE	SCHULDENTILGUNG			SONSTIGE ABGAENGE
			INSGESAMT	AM KREDIT- MARKT	BEI OEFFENTL HAUS- HALTEN		INSGESAMT	AM KREDIT- MARKT	BEI OEFFENTL HAUS- HALTEN	
1000 €										
		1	2	3	4	5	6	7	8	9
LANDKREIS FRIESLAND										
455007	JEVER,ST.	13 936	-	-	-	-	112	65	47	-
455014	SANDE	9 343	456	427	29	-	613	599	14	-
455015	SCHORTENS,ST.*	21 101	2 124	2 082	42	-	2 417	2 377	40	-
455020	WANGERLAND	10 151	1 725	1 725	-	-	1 980	1 949	31	-
455021	WANGEROOGE,NORDSEEBAD	956	382	382	-	-	295	295	-	-
455025	BOCKHORN	8 685	-	-	-	-	123	80	43	-
455026	VAREL,ST.*	25 029	15	-	15	-	1 806	1 685	121	-
455027	ZETEL	11 758	-	-	-	-	122	81	41	-
	EINHEITSGEM., SGB	ZUSAMMEN	100 959	4 702	4 616	86	7 468	7 131	337	-
455000	LANDKREIS		100 959	8 410	7 505	905	8 333	7 938	395	-
	EINHEITSG., SGB, LK INSGESAMT		100 959	13 112	12 121	991	15 801	15 069	732	-
LANDKREIS GRAFSCH.BENTHEIM										
456001	BAD BENTHEIM,ST.	15 634	240	-	240	-	406	321	85	-
456015	NORDHORN,ST.*	53 196	10 247	8 943	1 304	-	9 320	9 057	263	-
456025	WIETMARSCHEN	11 190	1 249	1 200	49	-	379	284	95	-
456401	EMLICHHEIM SGB	14 213	774	598	176	-	1 737	1 491	246	-
456402	NEUENHAUS SGB	13 859	177	127	50	-	946	833	113	-
456403	SCHUETTORF SGB	15 612	1 401	982	419	-	1 005	873	132	-
456404	UELSEN SGB	11 338	500	500	-	-	407	319	88	-
	EINHEITSGEM., SGB	ZUSAMMEN	135 042	14 588	12 350	2 238	14 200	13 178	1 022	-
456000	LANDKREIS		135 042	4 458	4 180	278	1 939	1 147	792	-
	EINHEITSG., SGB, LK INSGESAMT		135 042	19 046	16 530	2 516	16 139	14 325	1 814	-
LANDKREIS LEER										
457002	BORKUM,ST.	5 427	1 047	1 047	-	-	71	64	7	-
457012	JEMGUM	3 651	-	-	-	-	20	13	7	-
457013	LEER (OSTFRIESLAND),ST.*	34 063	4 335	4 335	-	-	4 079	3 984	95	-
457014	MOORMERLAND	22 515	258	-	258	-	145	114	31	-
457017	OSTRHAUDERFEHN	10 688	73	73	-	-	463	443	20	-
457018	RHAUDERFEHN	17 303	1 014	820	194	-	319	285	34	-
457020	UPLNGEN	11 458	55	-	55	-	69	34	35	-
457021	WEENER,ST.	15 812	600	600	-	-	168	135	33	-
457022	WESTOVERLEDINGEN	19 973	-	-	-	-	29	12	17	-
457024	BUNDE	7 554	364	186	178	-	334	287	47	-
457402	HESEL SGB	10 389	-	-	-	-	86	28	58	-
457403	JUEMME SGB	6 464	239	239	-	-	195	163	32	-
	EINHEITSGEM., SGB	ZUSAMMEN	165 297	7 985	7 300	685	5 978	5 562	416	-
457000	LANDKREIS		165 297	10 726	9 580	1 146	3 797	2 428	1 369	-
	EINHEITSG., SGB, LK INSGESAMT		165 297	18 711	16 880	1 831	9 775	7 990	1 785	-
LANDKREIS OLDENBURG										
458003	DOETLINGEN	6 038	-	-	-	-	-	-	-	-
458005	GANDERKESEE*	30 737	-	-	-	-	954	950	4	-
458007	GROSSENKNETEN	13 741	-	-	-	-	1 436	1 426	10	-
458009	HATTEN	13 716	-	-	-	-	394	394	-	-
458010	HUDE (OLDENBURG)	15 717	-	-	-	-	828	726	102	-
458013	WARDENBURG	16 129	-	-	-	-	281	147	134	-
458014	WILDESHAUSEN,ST.	18 687	185	185	-	-	1 001	987	14	-
458401	HARPSTEDT SGB	11 271	-	-	-	-	58	58	-	-
	EINHEITSGEM., SGB	ZUSAMMEN	126 036	185	185	-	4 952	4 688	264	-
458000	LANDKREIS		126 036	-	-	-	793	788	5	-
	EINHEITSG., SGB, LK INSGESAMT		126 036	185	185	-	5 745	5 476	269	-

1) NUR WENN DER TRAEGER ALLEINIGER EIGENTUEMER DES KRANKENHAUSES / DES EIGENBETRIEBES U. AE. IST.

SCHULDENSTAND AM 31.12.2007										NACHRICHTLICH:			SCHL. NR.
SCHULDEN INSGESAMT		VER- ÄENDE- RUNG GEGEN- UEBER 31.12. 2006	KREDITMARKTSCHULDEN					SCHULDEN BEI OEFF. HAUSHALTEN		SCHULDEN INSGESAMT <sup>1)</sup>		KASSEN- KREDITE	
			ZUSAMMEN		DARUNTER BEI			ZUSAMMEN	DARUNTER BEI GEM. /GV	KRANKEN- HAEUSER	EIGEN- BETRIEBE U.Ä.		
					SPAR- KASSEN	GIRO- ZENTRALEN	SONST. KREDIT- INSTITUT.						
1000 €	€/EINW	%	1000 €	€/EINW	1000 €								
10	11	12	13	14	15	16	17	18	19	20	21	22	
2 467	177	-4,3	1 433	103	-	1 115	318	1 034	671	-	-	-	455007
3 970	425	-3,8	3 603	386	-	-	3 603	367	367	-	-	1 189	455014
9 497	450	-3,0	8 760	415	-	6 077	2 145	737	493	-	-	1 000	455015
9 111	898	-2,7	8 509	838	-	-	8 509	602	602	-	6 964	6 800	455020
2 108	2 205	4,3	2 108	2 205	172	-	1 936	-	-	-	977	2 500	455021
823	95	-13,0	442	51	-	442	-	381	240	-	-	500	455025
12 488	499	-12,5	10 109	404	170	8 404	1 535	2 379	2 209	-	4 231	11 000	455026
1 466	125	-7,7	1 048	89	-	280	444	418	418	-	-	-	455027
41 930	415	-6,2	36 012	357	342	16 318	18 490	5 918	5 000	-	12 172	22 989	
60 231	597	0,1	54 529	540	1 959	46 864	2 919	5 702	5 701	419	1 861	16 000	455000
102 161	1 012	-2,6	90 541	897	2 301	63 182	21 409	11 620	10 701	419	14 033	38 989	
6 841	438	-2,4	5 846	374	-	2 835	2 764	995	990	-	-	-	456001
52 854	994	1,8	47 486	893	1 140	14 994	31 352	5 368	5 368	-	-	-	456015
9 056	809	10,6	6 866	614	-	1 718	4 978	2 190	1 764	-	6 071	-	456025
14 905	1 049	-6,1	12 218	860	-	2 866	9 323	2 687	2 687	-	-	-	456401
7 615	549	-9,2	6 698	483	191	3 289	2 875	917	917	-	-	-	456402
10 497	672	3,9	8 520	546	-	1 758	6 762	1 977	1 954	-	1 795	-	456403
4 302	379	2,2	3 522	311	30	588	2 459	780	780	-	-	-	456404
106 070	785	0,4	91 156	675	1 361	28 048	60 513	14 914	14 460	-	7 866	-	
40 384	299	6,7	32 649	242	-	14 527	7 636	7 735	7 695	4 353	29 793	-	456000
146 454	1 085	2,0	123 805	917	1 361	42 575	68 149	22 649	22 155	4 353	37 659	-	
3 385	624	40,5	3 255	600	-	791	1 654	130	130	-	26 901	-	457002
289	79	-6,5	212	58	-	142	70	77	77	-	-	750	457012
26 693	784	1,0	25 182	739	2 223	3 314	19 640	1 511	1 175	-	8 700	9 000	457013
1 119	50	11,2	191	8	-	48	143	928	928	-	-	-	457014
5 518	516	-6,6	5 009	469	42	2 478	2 489	509	470	-	240	-	457017
4 705	272	17,3	4 031	233	48	3 645	338	674	674	-	-	360	457018
1 007	88	-1,4	533	47	132	-	-	474	469	-	-	-	457020
3 194	202	15,6	2 748	174	399	660	1 665	446	401	-	327	1 000	457021
605	30	-4,6	10	1	-	-	-	595	561	-	3 934	-	457022
1 995	264	1,5	1 012	134	328	631	-	983	959	-	-	-	457024
1 243	120	-6,5	199	19	-	57	142	1 044	1 044	-	-	-	457402
2 900	449	1,5	2 251	348	384	1 270	597	649	649	-	-	700	457403
52 653	319	4,0	44 633	270	3 556	13 036	26 738	8 020	7 537	-	40 102	11 810	
66 089	400	11,7	44 574	270	60	37 102	7 403	21 515	21 204	9 517	5 258	47 100	457000
118 742	718	8,1	89 207	540	3 616	50 138	34 141	29 535	28 741	9 517	45 360	58 910	
-	-	-	-	-	-	-	-	-	-	-	-	-	458003
14 264	464	-6,3	14 264	464	-	4 945	8 203	-	-	-	-	-	458005
949	69	-60,2	851	62	-	851	-	98	-	-	-	-	458007
6 133	447	-6,0	6 133	447	-	4 662	453	-	-	-	-	-	458009
6 231	396	-11,7	6 216	395	-	5 933	-	15	-	-	-	-	458010
6 203	385	-4,3	6 203	385	-	5 395	808	-	-	-	-	465	458013
10 366	555	-7,3	10 264	549	-	5 282	4 982	102	-	-	8 999	-	458014
997	88	-5,5	997	88	-	-	997	-	-	-	-	-	458401
45 143	358	-9,6	44 928	356	-	27 068	15 443	215	-	-	8 999	465	
14 882	118	-5,1	14 882	118	-	7 189	2 815	-	-	-	-	-	458000
60 025	476	-8,5	59 810	475	-	34 257	18 258	215	-	-	8 999	465	

## NOCH: 10. SCHULDEN DER GEMEINDEN UND LANDKREISE

SCHL. NR.	EINHEITSGEMEINDE SAMTGEMEINDEBEREICH (SGB) REGION LANDKREIS	EINWOHNER AM 30.06.2007	SCHULDENAUFNAHME			SONSTIGE ZUGAENGE	SCHULDENTILGUNG			SONSTIGE ABGAENGE	
			INSGESAMT	AM KREDIT- MARKT	BEI OEFFENTL HAUS- HALTEN		INSGESAMT	AM KREDIT- MARKT	BEI OEFFENTL HAUS- HALTEN		
1000 €											
1	2	3	4	5	6	7	8	9			
LANDKREIS OSNABRUECK											
459003	BAD ESSEN	15 820	-	-	-	-	1 599	1 597	2	-	
459004	BAD IBURG,ST.	11 455	-	-	-	-	486	486	-	-	
459005	BAD LAER	9 240	394	394	-	-	502	502	-	-	
459006	BAD ROTHENFELDE	7 300	150	150	-	-	85	85	-	-	
459008	BELM	13 924	700	700	-	-	585	585	-	-	
459012	BISSENDORF	14 418	315	315	-	-	816	816	-	-	
459013	BOHMTE	13 277	1 169	1 169	-	-	408	408	-	-	
459014	BRAMSCH,ST.*	30 912	365	365	-	-	2 332	2 295	37	-	
459015	DISSEN AM T.W.,ST.	9 458	-	-	-	-	245	239	6	-	
459019	GEORGSMARIENHUETTE,ST.*	32 426	-	-	-	-	1 999	1 946	53	-	
459020	HAGEN AM TEUTOBURGER WALD	14 189	500	500	-	-	555	553	2	-	
459021	HASBERGEN	11 168	272	272	-	-	381	381	-	-	
459022	HILTER A.TEUTOBURGER WALD	10 275	1 000	1 000	-	-	440	440	-	-	
459024	MELLE,ST.*	46 688	2 242	2 242	-	-	2 821	2 820	1	-	
459029	OSTERCAPPELN	9 631	600	600	-	-	403	403	-	-	
459033	WALLENHORST*	24 041	-	-	-	-	843	830	13	-	
459034	GLANDORF	6 837	-	-	-	-	267	267	-	-	
459401	ARTLAND SGB*	22 913	760	760	-	-	665	633	32	-	
459402	BERSENBRUECK SGB*	28 391	5 750	5 750	-	-	1 769	1 769	-	-	
459403	FUERSTENAU SGB	16 662	1 693	1 693	-	-	2 459	2 453	6	-	
459404	NEUENKIRCHEN SGB	10 452	-	-	-	-	563	563	-	-	
	EINHEITSGEM., SGB	ZUSAMMEN	359 477	15 910	15 910	-	-	20 223	20 071	152	-
459000	LANDKREIS		359 477	-	-	-	-	6 837	6 835	2	-
	EINHEITSG., SGB, LK INSGESAMT		359 477	15 910	15 910	-	-	27 060	26 906	154	-
LANDKREIS VECHTA											
460001	BAKUM	5 803	-	-	-	-	353	296	57	-	
460002	DAMME,ST.	16 402	961	800	161	-	804	172	632	-	
460003	DINKLAGE	12 820	48	-	48	-	235	212	23	1	
460004	GOLDENSTEDT	10 084	-	-	-	-	349	311	38	-	
460005	HOLDORF	6 507	16	-	16	-	27	-	27	-	
460006	LOHNE (OLDENBURG),ST.	25 678	123	-	123	-	54	-	54	3	
460007	NEUENKIRCHEN-VOERDEN	8 008	661	661	-	-	966	932	34	-	
460008	STEINFELD (OLDENBURG)	9 464	-	-	-	-	78	54	24	-	
460009	VECHTA,ST.*	32 187	2	-	2	-	1 907	1 803	104	-	
460010	VISBEK	11 381	-	-	-	-	2 565	2 549	16	-	
	EINHEITSGEM., SGB	ZUSAMMEN	138 334	1 811	1 461	350	-	7 338	6 329	1 009	4
460000	LANDKREIS		138 334	2 000	2 000	-	-	3 498	3 495	3	-
	EINHEITSG., SGB, LK INSGESAMT		138 334	3 811	3 461	350	-	10 836	9 824	1 012	4
LANDKREIS WESERMARSCH											
461001	BERNE	7 089	750	750	-	6 418	181	73	108	81	
461002	BRAKE (UNTERWESER),ST.	16 081	-	-	-	-	408	353	55	22	
461003	BUTJADINGEN	6 496	983	983	-	-	1 706	1 653	53	-	
461004	ELSFLETH,ST.	9 258	-	-	-	-	1 273	1 234	39	-	
461005	JADE	5 899	47	47	-	-	386	261	125	-	
461006	LEMWERDER	7 232	350	-	350	-	232	19	213	-	
461007	NORDENHAM,ST.*	27 398	3 200	3 200	-	-	1 669	1 465	204	-	
461008	OVELGOENNE	5 721	-	-	-	-	179	166	13	-	
461009	STADLAND	7 770	817	817	-	-	83	68	15	-	
	EINHEITSGEM., SGB	ZUSAMMEN	92 944	6 147	5 797	350	6 418	6 117	5 292	825	103
461000	LANDKREIS		92 944	-	-	-	-	3 843	3 552	291	-
	EINHEITSG., SGB, LK INSGESAMT		92 944	6 147	5 797	350	6 418	9 960	8 844	1 116	103
LANDKREIS WITTMUND											
462005	FRIEDEBURG	10 600	-	-	-	-	55	17	38	-	
462007	LANGEOOG	2 009	-	-	-	-	368	368	-	-	
462014	SPIEKEROOG	828	170	170	-	-	38	26	12	-	
462019	WITTMUND,ST.	21 303	-	-	-	-	913	878	35	-	
462401	ESENS SGB	14 114	170	170	-	-	391	333	58	-	
462402	HOLTRIEM SGB	9 000	360	360	-	-	165	127	38	-	
	EINHEITSGEM., SGB	ZUSAMMEN	57 854	700	700	-	-	1 930	1 749	181	-
462000	LANDKREIS		57 854	1 175	745	430	-	1 640	1 345	295	-
	EINHEITSG., SGB, LK INSGESAMT		57 854	1 875	1 445	430	-	3 570	3 094	476	-

1) NUR WENN DER TRAEGER ALLEINIGER EIGENTUEMER DES KRANKENHAUSES / DES EIGENBETRIEBES U. AE. IST.

SCHULDENSTAND AM 31.12.2007										NACHRICHTLICH:			SCHL. NR.
SCHULDEN INSGESAMT		VER- AENDE- RUNG GEGEN- UEBER 31.12. 2006	KREDITMARKTSCHULDEN					SCHULDEN BEI OEFF. HAUSHALTEN		SCHULDEN INSGESAMT <sup>1)</sup>		KASSEN- KREDITE	
			ZUSAMMEN	DARUNTER BEI			ZUSAMMEN	DARUNTER BEI GEM. /GV	KRANKEN- HAEUSER	EIGEN- BETRIEBE U.Ä.			
				SPAR- KASSEN	GIRO- ZENTRALEN	SONST. KREDIT- INSTITUT.							
1000 €	€/EINW	%	1000 €	€/EINW	1000 €								
10	11	12	13	14	15	16	17	18	19	20	21	22	
7 398	468	-17,8	7 394	467	3 199	-	4 072	4	-	-	-	-	459003
8 571	748	-5,4	8 571	748	1 726	3 505	3 340	-	-	-	3 790	3 040	459004
5 711	618	-1,9	5 711	618	1 608	1 294	2 809	-	-	-	5 497	-	459005
1 026	141	6,8	1 026	141	582	-	417	-	-	-	7 075	111	459006
8 985	645	1,3	8 985	645	669	1 666	6 650	-	-	-	6 380	2 000	459008
12 262	850	-3,9	12 262	850	5 187	268	6 807	-	-	-	878	1 350	459012
8 559	645	9,8	8 559	645	1 871	-	6 511	-	-	-	10 840	1 581	459013
28 983	938	-6,4	28 983	938	4 608	14 311	10 018	-	-	-	6 043	-	459014
4 654	492	-5,0	4 546	481	3 327	-	1 219	108	-	-	2 449	-	459015
18 791	580	-9,6	18 472	570	11 157	620	6 695	319	-	-	20 038	-	459019
13 798	972	-0,4	13 798	972	8 318	2 271	3 209	-	-	-	49	-	459020
4 258	381	-2,5	4 258	381	1 746	1 213	1 299	-	-	-	432	1 116	459021
10 783	1 049	5,5	10 568	1 029	3 754	320	6 228	215	-	-	6 620	1 000	459022
42 155	903	-1,4	42 123	902	33 277	-	8 387	32	32	-	292	-	459024
8 406	873	2,4	8 406	873	1 923	1 933	3 982	-	-	-	-	1 840	459029
12 775	531	-6,2	12 557	522	6 704	-	5 205	218	-	-	-	-	459033
3 650	534	-6,8	3 650	534	983	1 301	1 366	-	-	-	1 369	100	459034
13 828	604	0,7	13 609	594	1 580	-	12 029	219	-	-	-	3 570	459401
29 213	1 029	15,8	29 213	1 029	15 880	116	8 431	-	-	-	-	6 840	459402
14 689	882	-5,0	14 641	879	6 648	-	7 980	48	-	-	8 099	10 217	459403
3 475	332	-13,9	3 475	332	451	-	2 421	-	-	-	-	-	459404
261 970	729	-1,6	260 807	726	115 198	28 818	109 075	1 163	32	-	79 851	32 765	
83 533	232	-7,6	83 533	232	30 000	26 343	27 190	-	-	-	11 848	41 500	459000
345 503	961	-3,1	344 340	958	145 198	55 161	136 265	1 163	32	-	91 699	74 265	
793	137	-30,8	382	66	-	-	382	411	411	-	-	-	460001
5 147	314	3,1	3 946	241	-	792	453	1 201	645	-	15 218	-	460002
9 848	768	-1,9	9 539	744	454	482	2 905	309	309	-	-	-	460003
6 213	616	-5,3	5 762	571	-	4 756	-	451	451	-	-	97	460004
366	56	-2,9	-	-	-	-	-	366	366	-	-	-	460005
802	31	9,0	-	-	-	-	-	802	802	-	-	-	460006
4 063	507	-7,0	3 710	463	20	-	2 924	353	353	-	140	-	460007
1 095	116	-6,6	795	84	-	795	-	300	279	-	2 520	-	460008
7 465	232	-20,3	6 208	193	-	-	6 208	1 257	1 107	-	743	-	460009
2 499	220	-50,7	2 338	205	-	2 338	-	161	161	-	-	-	460010
38 291	277	-12,6	32 680	236	474	9 163	12 872	5 611	4 884	-	18 621	97	
36 787	266	-3,9	36 502	264	2 429	34 073	-	285	285	-	-	-	460000
75 078	543	-8,6	69 182	500	2 903	43 236	12 872	5 896	5 169	-	18 621	97	
9 321	1 315	286,0	7 687	1 084	420	-	7 267	1 634	1 634	-	-	5 700	461001
8 631	537	-4,7	8 334	518	106	2 392	5 778	297	297	-	-	1 500	461002
7 876	1 212	-8,4	7 350	1 131	872	2 657	3 821	526	526	-	4 341	-	461003
6 072	656	-17,3	5 634	609	272	5 362	-	438	438	-	-	7 500	461004
6 844	1 160	-4,7	5 597	949	456	-	4 580	1 247	1 247	-	-	3 202	461005
2 581	357	4,8	87	12	-	48	-	2 494	1 131	-	-	-	461006
38 460	1 404	4,1	37 370	1 364	17	27 705	9 648	1 090	1 090	-	308	5 500	461007
2 421	423	-6,9	2 272	397	398	352	1 522	149	85	-	-	2 700	461008
2 349	302	45,4	2 215	285	-	-	2 215	134	134	-	-	2 000	461009
84 555	910	8,1	76 546	824	2 541	38 516	34 831	8 009	6 582	-	4 649	28 102	
29 433	317	-11,5	26 425	284	-	23 381	-	3 008	3 008	3 581	5 289	77 350	461000
113 988	1 226	2,2	102 971	1 108	2 541	61 897	34 831	11 017	9 590	3 581	9 938	105 452	
1 189	112	-4,4	597	56	521	74	2	592	592	-	-	-	462005
4 528	2 254	-7,5	4 528	2 254	862	48	3 154	-	-	-	10 251	2 649	462007
1 204	1 454	12,3	1 057	1 277	1 057	-	-	147	147	-	4 945	-	462014
18 681	877	-4,7	18 134	851	10 157	5 469	2 508	547	305	-	480	-	462019
3 063	217	-6,7	2 560	181	433	266	1 861	503	503	-	-	-	462401
1 858	206	11,7	1 064	118	148	-	876	794	492	-	-	-	462402
30 523	528	-3,9	27 940	483	13 178	5 857	8 401	2 583	2 039	-	15 676	2 649	
25 760	445	-1,8	21 491	371	5 331	10 522	5 638	4 269	4 238	215	-	12 000	462000
56 283	973	-2,9	49 431	854	18 509	16 379	14 039	6 852	6 277	215	15 676	14 649	

# 11. SCHULDEN DER SAMTGEMEINDEN UND MITGLIEDSGEMEINDEN VON SAMTGEMEINDEN

SCHL. NR.	SAMTGEMEINDE GEMEINDE SAMTGEMEINDEBEREICH (SGB)	EIN- WOHNER AM 30.06.2007	SCHULDENAUFNAHME			SCHULDENTILGUNG			SCHULDENSTAND AM 31.12.2007			
			INS- GESAMT	DARUNTER AM KREDIT- MARKT	SONST. ZU- GAENGE	INS- GESAMT	DARUNTER AM KREDIT- MARKT	SONST. AB- GAENGE	SCHULDEN INSGESAMT	DARUNTER KREDITMARKT- SCHULDEN		
1000 €						€/EINW		1000 €		€/EINW		
1	2	3	4	5	6	7	8	9	10	11		
BEZIRK BRAUNSCHWEIG												
LANDKREIS GIFHORN												
151401 01	BOLDECKER LAND SG	9 901	-	-	-	96	74	-	3 251	328	3 049	308
151002 01	BARWEDEL	1 066	-	-	-	-	-	-	-	-	-	-
151004 01	BOKENDORF	923	-	-	-	-	-	-	-	-	-	-
151014 01	JEMBKE	1 972	24	24	-	30	30	-	21	11	21	11
151020 01	OSLOSS	1 967	-	-	-	323	323	-	-	-	-	-
151030 01	TAPPENBECK	1 343	-	-	-	-	-	-	-	-	-	-
151039 01	WEYHAUSEN	2 630	1 283	1 283	-	360	360	-	2 224	846	2 224	846
151401	BOLDECKER LAND SGB	9 901	1 307	1 307	-	809	787	-	5 496	555	5 294	535
151402 02	BROME SG	15 524	521	521	-	741	682	-	5 560	358	4 756	306
151003 02	BERGFELD	914	-	-	-	-	-	-	-	-	-	-
151005 02	BROME, FL.	3 395	-	-	-	31	31	-	987	291	987	291
151008 02	EHRA-LESSIEN	1 615	-	-	-	-	-	-	-	-	-	-
151021 02	PARSAU	1 929	-	-	-	15	15	-	659	342	659	342
151024 02	RUEHEN	4 886	124	124	-	146	146	-	642	131	642	131
151031 02	TIDDISCHE	1 278	-	-	-	-	-	-	-	-	-	-
151032 02	TUELAU	1 507	-	-	-	-	-	-	-	-	-	-
151402	BROME SGB	15 524	645	645	-	933	874	-	7 848	506	7 044	454
151403 03	HANKENSBUETTEL SG	9 616	986	986	-	851	836	-	7 386	768	7 249	754
151007 03	DEDELSTORF	1 545	-	-	-	-	-	-	-	-	-	-
151011 03	HANKENSBUETTEL	4 423	-	-	-	28	28	-	903	204	903	204
151019 03	OBERNHOLZ	937	-	-	-	3	3	-	68	73	68	73
151028 03	SPRAKENSEHL	1 319	-	-	-	5	5	-	180	136	180	136
151029 03	STEINHORST	1 392	-	-	-	140	140	-	92	66	92	66
151403	HANKENSBUETTEL SGB	9 616	986	986	-	1 027	1 012	-	8 629	897	8 492	883
151404 04	ISENBUETTEL SG	15 399	-	-	-	65	5	-	577	37	41	3
151006 04	CALBERLAH	5 162	-	-	-	35	35	-	354	69	354	69
151013 04	ISENBUETTEL	6 148	-	-	-	-	-	-	-	-	-	-
151022 04	RIBBESBUETTEL	2 140	-	-	-	37	37	-	54	25	54	25
151037 04	WASBUETTEL	1 949	-	-	-	3	-	-	39	20	-	-
151404	ISENBUETTEL SGB	15 399	-	-	-	140	77	-	1 024	66	449	29
151405 05	MEINERSEN SG	21 118	4 303	4 163	-	1 872	1 639	-	8 092	383	6 937	328
151012 05	HILLERSE	2 627	-	-	-	38	38	-	464	177	464	177
151015 05	LEIFERDE	4 449	-	-	-	9	9	-	325	73	325	73
151017 05	MEINERSEN	8 351	309	309	-	462	462	-	2 156	258	2 156	258
151018 05	MUEDEN (ALLER)	5 691	-	-	-	131	131	-	478	84	473	83
151405	MEINERSEN SGB	21 118	4 612	4 472	-	2 512	2 279	-	11 515	545	10 355	490
151406 06	PAPENTEICH SG	23 576	-	-	-	577	462	-	5 776	245	4 620	196
151001 06	ADENBUETTEL	1 744	-	-	-	28	28	-	224	128	224	128
151016 06	MEINE	8 190	-	-	-	102	102	-	1 840	225	1 840	225
151023 06	ROETGESBUETTEL	2 298	-	-	-	24	23	-	358	156	353	154
151027 06	SCHWUELPER	6 647	-	-	-	40	40	-	723	109	723	109
151034 06	VORDORF	3 325	-	-	-	15	15	-	82	25	82	25
151041 06	DIDDERSE	1 372	-	-	-	-	-	-	-	-	-	-
151406	PAPENTEICH SGB	23 576	-	-	-	786	670	-	9 003	382	7 842	333
151407 07	WESENDORF SG	14 401	-	-	-	444	390	-	5 037	350	4 481	311
151010 07	GR.OESINGEN	1 969	-	-	-	-	-	-	-	-	-	-
151026 07	SCHOENEWOERDE	1 965	-	-	-	14	14	-	-	-	-	-
151033 07	UMMERN	1 586	-	-	-	17	17	-	170	107	170	107
151035 07	WAGENHOFF	1 169	-	-	-	-	-	-	-	-	-	-
151036 07	WAHRENHOLZ	3 776	-	-	-	-	-	-	-	-	-	-
151038 07	WESENDORF	4 936	-	-	-	-	-	-	-	-	-	-
151407	WESENDORF SGB	14 401	-	-	-	475	421	-	5 207	362	4 651	323

NOCH: 11. SCHULDEN DER SAMTGEMEINDEN UND MITGLIEDSGEMEINDEN VON SAMTGEMEINDEN

SCHL. NR.	SAMTGEMEINDE GEMEINDE SAMTGEMEINDEBEREICH (SGB)	EIN- WOHNER AM 30.06.2007	SCHULDENAUFNAHME			SCHULDENTILGUNG			SCHULDENSTAND AM 31.12.2007			
			INS- GESAMT	DARUNTER AM KREDIT- MARKT	SONST. ZU- GAENGE	INS- GESAMT	DARUNTER AM KREDIT- MARKT	SONST. AB- GAENGE	SCHULDEN INSGESAMT	DARUNTER KREDITMARKT- SCHULDEN		
1000 €						€/EINW	1000 €	€/EINW				
1	2	3	4	5	6	7	8	9	10	11		
LANDKREIS GOETTINGEN												
152401 01	DRANSFELD SG	9 565	-	-	-	164	164	-	5 217	545	5 215	545
152005 01	BUEHREN	537	-	-	-	2	2	-	87	162	87	162
152006 01	DRANSFELD,ST.	4 181	-	-	-	57	57	-	170	41	170	41
152013 01	JUEHNDE	1 090	-	-	-	5	5	-	7	6	7	6
152017 01	NIEMETAL	1 700	-	-	-	-	-	-	-	-	-	-
152023 01	SCHEDEN	2 057	-	-	-	10	10	-	438	213	438	213
152401	DRANSFELD SGB	9 565	-	-	-	238	238	-	5 919	619	5 917	619
152402 02	GIEBOLDEHAUSEN SG	14 459	-	-	-	161	161	-	1 552	107	1 552	107
152002 02	BILSHAUSEN	2 400	50	50	-	33	32	-	674	281	665	277
152003 02	BODENSEE	805	-	-	-	16	16	-	87	108	87	108
152010 02	GIEBOLDEHAUSEN,FL.	4 118	-	-	-	138	138	-	1 682	408	1 682	408
152014 02	KREBECK	1 181	-	-	-	15	15	-	67	57	67	57
152018 02	OBERNFELD	995	-	-	-	-	-	-	-	-	-	-
152019 02	RHUMSPRINGE	1 997	-	-	-	-	-	-	-	-	-	-
152020 02	ROLLSHAUSEN	924	-	-	-	22	22	-	281	304	281	304
152022 02	RUEDERSHAUSEN	914	-	-	-	10	10	-	132	144	132	144
152028 02	WOLLBRANDSHAUSEN	646	-	-	-	-	-	-	-	-	-	-
152029 02	WOLLERSHAUSEN	479	-	-	-	4	4	-	125	261	125	261
152402	GIEBOLDEHAUSEN SGB	14 459	50	50	-	399	398	-	4 600	318	4 591	318
152403 03	RADOLFSHAUSEN SG	7 559	-	-	35	115	115	30	2 876	380	2 876	380
152008 03	EBERGOETZEN	1 835	-	-	-	11	11	-	464	253	464	253
152015 03	LANDOLFSHAUSEN	1 221	-	-	-	3	3	-	231	189	231	189
152024 03	SEEBURG	1 618	-	-	-	6	6	-	130	80	130	80
152025 03	SEULINGEN	1 455	-	-	-	-	-	-	-	-	-	-
152027 03	WAAKE	1 430	-	-	-	2	2	-	139	97	139	97
152403	RADOLFSHAUSEN SGB	7 559	-	-	35	137	137	30	3 840	508	3 840	508
LANDKREIS GOSLAR												
153401 01	LUTTER A.BARENBERGE SG	4 374	-	-	-	51	51	-	1 374	314	1 374	314
153006 01	HAHAUSEN	919	-	-	-	47	47	-	173	188	173	188
153009 01	LUTTER AM BARENBERGE FL.	2 408	-	-	-	27	27	-	376	156	376	156
153014 01	WALLMODEN	1 047	-	-	-	12	12	-	132	126	132	126
153401	LUTTER A.BARENBERGE SGB	4 374	-	-	-	137	137	-	2 055	470	2 055	470
153402 02	OBERHARZ SG	18 048	-	-	-	93	93	-	3 794	210	3 794	210
153001 02	ALTENAU,BERGST.	1 939	-	-	-	4	4	-	15	8	15	8
153004 02	CLAUSTHAL-ZELLERF.BERGST.	14 663	-	-	-	21	21	-	95	6	95	6
153011 02	SCHULENBERG I.OBERHARZ	306	-	-	-	-	-	-	-	-	-	-
153015 02	WILDEMANN,BERGST.	1 140	-	-	-	26	26	-	57	50	57	50
153402	OBERHARZ SGB	18 048	-	-	-	144	144	-	3 961	219	3 961	219
LANDKREIS HELMSTEDT												
154401 01	GRASLEBEN SG	4 918	100	100	-	195	180	-	3 710	754	3 565	725
154008 01	GRASLEBEN	2 543	285	285	-	49	43	-	1 651	649	1 555	611
154015 01	MARIENTAL	1 085	-	-	-	28	27	-	605	558	604	557
154016 01	QUERENHORST	562	-	-	-	7	7	-	478	851	478	851
154018 01	RENNAU	728	147	147	-	21	21	-	277	380	277	380
154401	GRASLEBEN SGB	4 918	532	532	-	300	278	-	6 721	1 367	6 479	1 317
154402 02	HEESEBERG SG	4 294	386	348	-	120	104	-	5 406	1 259	5 173	1 205
154002 02	BEIERSTEDT	477	-	-	-	8	8	-	10	21	10	21
154006 02	GEVENSLEBEN	746	110	110	-	3	3	-	115	154	115	154
154011 02	INGELEBEN	432	-	-	-	2	2	-	5	12	5	12
154012 02	JERXHEIM	1 229	-	-	-	-	-	-	-	-	-	-
154020 02	SOELLINGEN	673	-	-	-	18	16	-	333	495	333	495
154023 02	TWIEFLINGEN	737	341	341	-	13	13	-	731	992	731	992
154402	HEESEBERG SGB	4 294	837	799	-	164	146	-	6 600	1 537	6 367	1 483

NOCH: 11. SCHULDEN DER SAMTGEMEINDEN UND MITGLIEDSGEMEINDEN VON SAMTGEMEINDEN

		SCHULDENAUFNAHME				SCHULDENTILGUNG			SCHULDENSTAND AM 31.12.2007			
SCHL. NR.	SAMTGEMEINDE GEMEINDE SAMTGEMEINDEBEREICH (SGB)	EIN- WOHNER AM 30.06.2007	SCHULDENAUFNAHME		SONST. ZU- GAENGE	SCHULDENTILGUNG		SONST. AB- GAENGE	SCHULDENSTAND AM 31.12.2007			
			INS- GESAMT	DARUNTER AM KREDIT- MARKT		INS- GESAMT	DARUNTER AM KREDIT- MARKT		SCHULDEN INSGESAMT	DARUNTER KREDITMARKT- SCHULDEN		
											1000 €	€/EINW
		1	2	3	4	5	6	7	8	9	10	11
NOCH: LANDKREIS HELMSTEDT												
154403 03	NORD-ELM SG	6 152	351	324	-	276	240	-	5 041	819	4 730	769
154005 03	FRELLSTEDT	915	-	-	-	14	12	-	430	470	381	416
154017 03	RAEBKE	705	87	87	-	-	-	-	87	123	87	123
154021 03	SUEPPLINGEN	1 807	-	-	-	30	29	-	1 131	626	1 075	595
154022 03	SUEPPLINGENBURG	686	16	16	-	1	1	-	37	54	37	54
154025 03	WARBERG	934	-	-	-	2	2	-	140	150	140	150
154026 03	WOLSDORF	1 105	73	73	-	5	5	-	203	184	203	184
154403	NORD-ELM SGB	6 152	527	500	-	328	289	-	7 069	1 149	6 653	1 081
154404 04	VELPKE SG	12 622	-	-	-	186	98	-	3 417	271	2 196	174
154001 04	BAHRDORF	2 038	-	-	-	25	25	-	669	328	669	328
154004 04	DANNDORF	2 166	-	-	-	-	-	-	-	-	-	-
154007 04	GRAFHORST	1 057	-	-	-	-	-	-	-	-	-	-
154009 04	GROSS TWUELPSTEDT	2 705	-	-	-	-	-	-	2	1	-	-
154024 04	VELPKE	4 656	-	-	-	12	12	-	352	76	351	75
154404	VELPKE SGB	12 622	-	-	-	223	135	-	4 440	352	3 216	255
LANDKREIS OSTERODE AM HARZ												
156401 01	BAD GRUND SG	9 291	889	889	-	1 360	1 360	-	8 155	878	8 155	878
156001 01	BAD GRUND (HARZ),BERGST.	2 493	-	-	-	108	108	-	3 826	1 535	3 826	1 535
156004 01	BADENHAUSEN	1 990	-	-	-	58	58	-	1 591	799	1 591	799
156005 01	EISDORF	1 781	-	-	-	26	26	-	1 172	658	1 172	658
156007 01	GITTELDE, FL.	2 019	-	-	-	43	43	-	1 293	640	1 293	640
156014 01	WINDHAUSEN	1 008	194	194	-	227	227	-	895	888	895	888
156401	BAD GRUND SGB	9 291	1 083	1 083	-	1 822	1 822	-	16 932	1 822	16 932	1 822
156402 02	HATTORF AM HARZ SG	7 997	41	41	-	570	570	-	5 312	664	5 312	664
156006 02	ELBINGERODE	474	-	-	-	21	21	-	163	344	163	344
156008 02	HATTORF AM HARZ	4 381	-	-	-	135	135	-	1 046	239	1 046	239
156010 02	HOERDEN AM HARZ	1 136	-	-	-	48	48	-	431	379	431	379
156015 02	WULFTEN AM HARZ	2 006	-	-	-	39	39	-	260	130	260	130
156402	HATTORF AM HARZ SGB	7 997	41	41	-	813	813	-	7 212	902	7 212	902
156403 03	WALKENRIED SG	4 953	-	-	-	-	-	-	-	-	-	-
156012 03	WALKENRIED	2 402	-	-	-	25	25	-	288	120	288	120
156013 03	WIEDA	1 391	-	-	-	33	33	-	203	146	203	146
156016 03	ZORGE	1 160	-	-	-	25	25	-	98	84	98	84
156403	WALKENRIED SGB	4 953	-	-	-	83	83	-	589	119	589	119
LANDKREIS WOLFENBUETTEL												
158401 01	ASSE SG	9 968	370	370	-	382	318	-	4 225	424	3 868	388
158008 01	DENKTE	3 131	-	-	-	50	50	-	1 580	505	1 580	505
158017 01	HEDEPER	567	-	-	-	4	4	-	308	543	308	543
158021 01	KISSENBRUECK	1 864	-	-	-	24	24	-	1 025	550	1 025	550
158024 01	REMLINGEN	1 961	102	102	-	126	126	-	1 216	620	1 216	620
158025 01	ROKLUM	479	-	-	-	2	2	-	182	380	182	380
158029 01	SEMMENTSTEDT	668	-	-	-	10	10	-	299	448	299	448
158036 01	WITTMAR	1 298	-	-	-	6	6	-	139	107	139	107
158401	ASSE SGB	9 968	472	472	-	604	540	-	8 974	900	8 617	864
158402 02	BADDECKENSTEDT SG	11 104	-	-	-	21	-	-	85	8	-	-
158002 02	BADDECKENSTEDT	3 075	-	-	-	134	9	-	113	37	113	37
158004 02	BURGDORF	2 428	-	-	-	1	-	-	-	-	-	-
158011 02	ELBE	1 760	-	-	-	52	52	-	219	124	219	124
158016 02	HAVERLAH	1 644	-	-	-	1	-	-	-	-	-	-
158018 02	HEERE	1 210	-	-	-	-	-	-	-	-	-	-
158028 02	SEHLDE	987	-	-	-	-	-	-	-	-	-	-
158402	BADDECKENSTEDT SGB	11 104	-	-	-	209	61	-	417	38	332	30



NOCH: 11. SCHULDEN DER SAMTGEMEINDEN UND MITGLIEDSGEMEINDEN VON SAMTGEMEINDEN

SCHL. NR.	SAMTGEMEINDE GEMEINDE SAMTGEMEINDEBEREICH (SGB)	EIN- WOHNER AM 30.06.2007	SCHULDENAUFNAHME			SCHULDENTILGUNG			SCHULDENSTAND AM 31.12.2007				
			INS- GESAMT	DARUNTER AM KREDIT- MARKT	SONST. ZU- GAENGE	INS- GESAMT	DARUNTER AM KREDIT- MARKT	SONST. AB- GAENGE	SCHULDEN INSGESAMT	DARUNTER KREDITMARKT- SCHULDEN			
1000 €											!€/EINW	1000 €	! €/EINW
1	2	3	4	5	6	7	8	9	10	11			

NOCH: LANDKREIS WOLFENBUETTEL

158403	03	ODERWALD SG	7 168	132	-	-	155	96	-	3 337	466	2 721	380
158001	03	ACHIM	751	-	-	-	7	7	-	204	272	204	272
158003	03	BOERSSUM	2 215	-	-	-	34	32	-	705	318	700	316
158005	03	CRAMME	994	-	-	-	14	14	-	327	329	327	329
158010	03	DORSTADT	716	100	100	-	4	4	-	212	296	212	296
158014	03	FLOETHE	1 212	150	150	-	13	13	-	366	302	366	302
158019	03	HEININGEN	687	-	-	-	13	13	-	202	294	202	294
158023	03	OHRUM	593	-	-	-	9	9	-	340	573	340	573
158403		ODERWALD SGB	7 168	382	250	-	249	188	-	5 693	794	5 072	708
158404	04	SCHLADEN SG	9 506	519	519	-	812	778	-	8 350	878	8 235	866
158015	04	GIELDE	829	-	-	-	14	14	-	514	620	514	620
158020	04	HORNBURG, ST.	2 699	-	-	-	74	74	-	1 416	525	1 416	525
158026	04	SCHLADEN	5 190	265	265	-	83	82	-	3 192	615	3 177	612
158034	04	WERLABURGDORF	788	-	-	-	27	27	-	697	885	697	885
158404		SCHLADEN SGB	9 506	784	784	-	1 010	975	-	14 169	1 491	14 039	1 477
158405	05	SCHOEPPENSTEDT SG	10 037	2	-	-	263	231	-	5 842	582	5 672	565
158007	05	DAHLUM	750	-	-	-	7	7	-	365	487	365	487
158022	05	KNEITLINGEN	863	-	-	-	25	25	-	711	824	711	824
158027	05	SCHOEPPENSTEDT, ST.	5 744	389	389	-	431	430	-	1 704	297	1 702	296
158031	05	UEHRDE	1 023	-	-	-	25	25	-	975	953	975	953
158032	05	VAHLBERG	811	-	-	-	26	26	-	748	922	748	922
158035	05	WINNIGSTEDT	846	-	-	-	7	7	-	227	268	227	268
158405		SCHOEPPENSTEDT SGB	10 037	391	389	-	784	751	-	10 572	1 053	10 400	1 036
158406	06	SICKTE SG	10 468	-	-	-	131	105	-	4 747	453	4 496	429
158009	06	DETTUM	1 286	-	-	-	11	11	-	468	364	468	364
158012	06	ERKERODE	1 047	-	-	-	-	-	-	-	-	-	-
158013	06	EVESSEN	1 356	-	-	-	-	-	-	-	-	-	-
158030	06	SICKTE	5 710	-	-	-	27	25	-	859	150	829	145
158033	06	VELTHEIM (OHE)	1 069	-	-	-	2	2	-	196	183	196	183
158406		SICKTE SGB	10 468	-	-	-	171	143	-	6 270	599	5 989	572
BEZIRK HANNOVER													
LANDKREIS DIEPHOLZ													
251401	01	ALTES AMT LEMFOERDE SG	7 765	-	-	-	194	124	-	3 985	513	3 410	439
251009	01	BROCKUM	1 085	-	-	-	5	5	-	163	150	163	150
251020	01	HUEDE	1 051	-	-	-	1	1	-	46	44	46	44
251022	01	LEMBRUCH	1 028	-	-	-	5	5	-	196	191	196	191
251023	01	LEMFOERDE, FL.	2 875	-	-	-	17	17	-	666	232	666	232
251025	01	MARL	554	-	-	-	1	1	-	40	72	40	72
251029	01	QUERNHEIM	450	-	-	-	20	20	-	-	-	-	-
251036	01	STEMSHORN	722	-	-	-	8	8	-	109	151	109	151
251401		ALTES AMT LEMFOERDE SGB	7 765	-	-	-	251	181	-	5 205	670	4 630	596
251402	02	BARNSTORF SG	12 074	-	-	-	295	288	-	4 046	335	3 986	330
251005	02	BARNSTORF, FL.	6 032	-	-	-	62	60	-	1 140	189	1 108	184
251013	02	DREBBER	3 086	-	-	-	-	-	-	-	-	-	-
251014	02	DRENTWEDE	1 055	-	-	-	-	-	-	-	-	-	-
251017	02	EYDELSTEDT	1 901	-	-	-	-	-	-	-	-	-	-
251402		BARNSTORF SGB	12 074	-	-	-	357	348	-	5 186	430	5 094	422
251403	03	BRUCHHAUSEN-VILSEN SG	17 505	-	-	-	487	469	-	10 868	621	10 652	609
251002	03	ASENDORF	3 251	-	-	-	53	53	-	1	-	1	-
251010	03	BRUCHHAUSEN-VILSEN, FL.	6 150	-	-	-	424	424	-	-	-	-	-
251016	03	ENGELN	1 132	-	-	-	-	-	-	-	-	-	-
251026	03	MARTFELD	2 887	-	-	-	-	-	-	-	-	-	-
251033	03	SCHWARME	2 500	-	-	-	-	-	-	-	-	-	-
251039	03	SUESTEDT	1 585	-	-	-	-	-	-	-	-	-	-
251403		BRUCHHAUSEN-VILSEN SGB	17 505	-	-	-	964	946	-	10 869	621	10 653	609

NOCH: 11. SCHULDEN DER SAMTGEMEINDEN UND MITGLIEDSGEMEINDEN VON SAMTGEMEINDEN

SCHL. NR.	SAMTGEMEINDE GEMEINDE SAMTGEMEINDEBEREICH (SGB)	EIN- WOHNER AM 30.06.2007	SCHULDENAUFNAHME			SCHULDENTILGUNG			SCHULDENSTAND AM 31.12.2007			
			INS- GESAMT	DARUNTER AM KREDIT- MARKT	SONST. ZU- GAENGE	INS- GESAMT	DARUNTER AM KREDIT- MARKT	SONST. AB- GAENGE	SCHULDEN INSGESAMT	DARUNTER KREDITMARKT- SCHULDEN		
			1000 €						€/EINW	1000 €	€/EINW	
		1	2	3	4	5	6	7	8	9	10	11

NOCH: LANDKREIS DIEPHOLZ

251404 04	KIRCHDORF SG	9 040	522	522	-	985	973	-	3 613	400	3 502	387
251003 04	BAHRENBORSTEL	1 313	-	-	-	6	6	-	74	56	74	56
251004 04	BARENBURG, FL.	1 274	138	138	-	151	151	-	138	108	138	108
251018 04	FREISTATT	1 004	-	-	-	-	-	-	-	-	-	-
251021 04	KIRCHDORF	2 798	-	-	-	9	9	-	266	95	266	95
251043 04	VARREL	1 792	-	-	-	10	10	-	204	114	204	114
251045 04	WEHRBLECK	859	-	-	-	10	-	-	10	12	-	-
251404	KIRCHDORF SGB	9 040	660	660	-	1 171	1 149	-	4 305	476	4 184	463
251405 05	REHDEN SG	5 761	-	-	-	407	381	-	1 431	248	1 207	210
251006 05	BARVER	1 065	-	-	-	-	-	-	3	3	-	-
251011 05	DICKEL	510	-	-	-	-	-	-	-	-	-	-
251019 05	HEMSLOH	631	-	-	-	-	-	-	-	-	-	-
251030 05	REHDEN	1 768	-	-	-	-	-	-	-	-	-	-
251046 05	WETSCHEN	1 787	-	-	-	2	2	-	246	138	246	138
251405	REHDEN SGB	5 761	-	-	-	409	383	-	1 680	292	1 453	252
251406 06	SCHWAFOERDEN SG	7 130	-	-	-	131	115	-	1 268	178	1 103	155
251001 06	AFFINGHAUSEN	876	-	-	-	7	7	-	32	37	31	35
251015 06	EHRENBURG	1 638	-	-	-	11	11	-	52	32	50	31
251028 06	NEUENKIRCHEN	1 173	-	-	-	14	14	-	91	78	91	78
251031 06	SCHOLEN	857	-	-	-	-	-	-	1	1	-	-
251032 06	SCHWAFOERDEN	1 472	-	-	-	21	20	-	276	188	241	164
251038 06	SUDWALDE	1 114	-	-	-	2	2	-	106	95	103	92
251406	SCHWAFOERDEN SGB	7 130	-	-	-	186	169	-	1 826	256	1 619	227
251407 07	SIEDENBURG SG	4 874	133	133	-	220	218	-	2 697	553	2 675	549
251008 07	BORSTEL	1 385	-	-	-	23	23	-	76	55	76	55
251024 07	MAASEN	549	-	-	-	4	4	-	20	36	20	36
251027 07	MELLINGHAUSEN	1 072	-	-	-	5	5	-	170	159	170	159
251034 07	SIEDENBURG, FL.	1 264	-	-	-	19	19	-	202	160	200	158
251035 07	STAFFHORST	604	-	-	-	10	10	-	71	118	71	118
251407	SIEDENBURG SGB	4 874	133	133	-	281	279	-	3 236	664	3 212	659

LANDKREIS HILDESHEIM

254401 01	FREDEN (LEINE) SG	5 190	-	-	-	131	131	-	969	187	969	187
254015 01	EVERODE	540	-	-	-	6	6	-	28	52	28	52
254016 01	FREDEN (LEINE)	3 301	-	-	-	89	89	-	801	243	801	243
254024 01	LANDWEHR	571	-	-	-	9	9	-	65	114	65	114
254034 01	WINZENBURG	778	-	-	-	7	7	-	90	116	90	116
254401	FREDEN (LEINE) SGB	5 190	-	-	-	242	242	-	1 953	376	1 953	376
254402 02	GRONAU (LEINE) SG	14 475	1 087	1 087	-	665	665	-	11 101	767	11 101	767
254006 02	BANTELN	1 640	-	-	-	4	4	-	331	202	331	202
254007 02	BETHELN	1 076	-	-	-	3	3	-	208	193	208	193
254009 02	BRUEGGEN	957	-	-	-	2	2	-	208	217	208	217
254010 02	DESPETAL	1 357	-	-	-	10	10	-	360	265	360	265
254013 02	EIME, FL.	2 845	-	-	-	5	5	-	79	28	79	28
254018 02	GRONAU (LEINE), ST.	5 401	-	-	-	152	152	-	3 391	628	3 391	628
254027 02	RHEDEN	1 199	-	-	-	-	-	-	-	-	-	-
254402	GRONAU (LEINE) SGB	14 475	1 087	1 087	-	841	841	-	15 678	1 083	15 678	1 083
254403 03	LAMSPRINGE SG	6 166	-	-	-	324	324	-	7 386	1 198	7 386	1 198
254019 03	HARBARNSEN	677	-	-	-	-	-	-	-	-	-	-
254023 03	LAMSPRINGE, FL.	3 131	-	-	-	22	22	-	321	103	321	103
254025 03	NEUHOF	456	-	-	-	-	-	-	-	-	-	-
254030 03	SEHELM	988	-	-	-	4	4	-	40	40	40	40
254035 03	WOLTERSHAUSEN	914	-	-	-	2	2	-	96	105	96	105
254403	LAMSPRINGE SGB	6 166	-	-	-	352	352	-	7 843	1 272	7 843	1 272

NOCH: 11. SCHULDEN DER SAMTGEMEINDEN UND MITGLIEDSGEMEINDEN VON SAMTGEMEINDEN

SCHL. NR.	SAMTGEMEINDE GEMEINDE SAMTGEMEINDEBEREICH (SGB)	EIN- WOHNER AM 30.06.2007	SCHULDENAUFNAHME			SCHULDENTILGUNG			SCHULDENSTAND AM 31.12.2007			
			INS- GESAMT	DARUNTER AM KREDIT- MARKT	SONST. ZU- GAENGE	INS- GESAMT	DARUNTER AM KREDIT- MARKT	SONST. AB- GAENGE	SCHULDEN INSGESAMT	DARUNTER KREDITMARKT- SCHULDEN		
1000 €						!€/EINW!	1000 €	€/EINW				
1	2	3	4	5	6	7	8	9	10	11		

NOCH: LANDKREIS HILDESHEIM

254404 04	SIBBESSE SG	6 416	-	-	-	110	110	-	4 637	723	4 637	723
254001 04	ADENSTEDT	1 074	-	-	-	4	4	-	255	237	255	237
254004 04	ALMSTEDT	996	-	-	-	1	1	-	135	136	135	136
254012 04	EBERHOLZEN	655	-	-	-	-	-	-	-	-	-	-
254031 04	SIBBESSE	2 713	-	-	-	12	12	-	752	277	752	277
254033 04	WESTFELD	978	-	-	-	5	5	-	337	345	337	345

254404	SIBBESSE SGB	6 416	-	-	-	132	132	-	6 116	953	6 116	953
--------	--------------	-------	---	---	---	-----	-----	---	-------	-----	-------	-----

254405 05	DUINGEN SG	5 558	218	218	-	524	524	-	8 019	1 443	8 019	1 443
254036 05	COPPENGRABE	721	-	-	-	4	4	-	124	172	124	172
254037 05	DUINGEN, FL.	2 989	195	195	-	187	187	-	478	160	478	160
254038 05	HOYERSHAUSEN	521	-	-	-	1	1	-	57	109	57	109
254039 05	MARIENHAGEN	879	-	-	-	1	1	-	43	49	43	49
254040 05	WEENZEN	448	-	-	-	1	1	-	92	205	92	205

254405	DUINGEN SGB	5 558	413	413	-	718	718	-	8 813	1 586	8 813	1 586
--------	-------------	-------	-----	-----	---	-----	-----	---	-------	-------	-------	-------

LANDKREIS HOLZMINDEN

255401 01	BEVERN SG	6 457	-	-	-	65	65	-	689	107	689	107
255002 01	BEVERN, FL.	4 205	-	-	-	13	13	-	145	34	145	34
255015 01	GOLMBACH	1 016	-	-	-	-	-	-	-	-	-	-
255021 01	HOLENBERG	494	-	-	-	-	-	-	-	-	-	-
255030 01	NEGENBORN	742	-	-	-	-	-	-	-	-	-	-

255401	BEVERN SGB	6 457	-	-	-	78	78	-	834	129	834	129
--------	------------	-------	---	---	---	----	----	---	-----	-----	-----	-----

255402 02	BODENWERDER SG	11 816	-	-	-	10	-	-	-	-	-	-
255003 02	BODENWERDER, ST.	5 875	-	-	-	203	203	-	2 294	390	2 294	390
255016 02	HALLE	1 692	-	-	-	13	13	-	57	34	57	34
255017 02	HEHLEN	2 105	-	-	-	-	-	-	-	-	-	-
255020 02	HEYEN	513	-	-	-	-	-	-	-	-	-	-
255025 02	KIRCHBRÄK	1 151	19	19	-	36	36	-	151	131	151	131
255032 02	PEGESTORF	480	-	-	-	3	3	-	18	38	18	38

255402	BODENWERDER SGB	11 816	19	19	-	265	255	-	2 520	213	2 520	213
--------	-----------------	--------	----	----	---	-----	-----	---	-------	-----	-------	-----

255403 03	BOFFZEN SG	7 474	150	150	-	88	43	-	1 116	149	1 113	149
255004 03	BOFFZEN	2 911	39	39	-	90	89	-	414	142	409	141
255009 03	DERENTAL	728	-	-	-	3	3	-	-	-	-	-
255014 03	FUERSTENBERG	1 221	-	-	-	14	14	-	138	113	138	113
255026 03	LAUENFOERDE, FL.	2 614	-	-	-	25	25	-	474	181	474	181

255403	BOFFZEN SGB	7 474	189	189	-	220	174	-	2 142	287	2 134	286
--------	-------------	-------	-----	-----	---	-----	-----	---	-------	-----	-------	-----

255405 05	ESCHERSHAUSEN SG	6 727	-	-	-	37	3	-	161	24	8	1
255010 05	DIELMISSEN	836	-	-	-	-	-	-	12	14	12	14
255012 05	EIMEN	1 072	-	-	-	11	11	-	156	146	156	146
255013 05	ESCHERSHAUSEN, ST.	3 662	-	-	-	28	28	-	1 289	352	1 289	352
255022 05	HOLZEN	664	-	-	-	3	3	-	80	120	80	120
255028 05	LUEERDISSEN	493	-	-	-	-	-	-	-	-	-	-

255405	ESCHERSHAUSEN SGB	6 727	-	-	-	79	45	-	1 698	252	1 545	230
--------	-------------------	-------	---	---	---	----	----	---	-------	-----	-------	-----

255406 06	POLLE SG	4 635	-	-	-	5	-	-	5	1	-	-
255005 06	BREVOERDE	757	36	36	-	2	2	-	34	45	34	45
255019 06	HEINSEN	942	-	-	-	10	10	-	68	72	68	72
255031 06	OTTENSTEIN, FL.	1 261	-	-	-	24	24	-	82	65	82	65
255033 06	POLLE, FL.	1 156	-	-	-	4	4	-	188	163	188	163
255035 06	VAHLBRUCH	519	-	-	-	2	2	-	71	137	71	137

255406	POLLE SGB	4 635	36	36	-	47	42	-	448	97	443	96
--------	-----------	-------	----	----	---	----	----	---	-----	----	-----	----

NOCH: 11. SCHULDEN DER SAMTGEMEINDEN UND MITGLIEDSGEMEINDEN VON SAMTGEMEINDEN

SCHL. NR.	SAMTGEMEINDE GEMEINDE SAMTGEMEINDEBEREICH (SGB)	EIN- WOHNER AM 30.06.2007	SCHULDENAUFNAHME			SCHULDENTILGUNG			SCHULDENSTAND AM 31.12.2007			
			INS- GESAMT	DARUNTER AM KREDIT- MARKT	SONST. ZU- GAENGE	INS- GESAMT	DARUNTER AM KREDIT- MARKT	SONST. AB- GAENGE	SCHULDEN INSGESAMT	DARUNTER KREDITMARKT- SCHULDEN		
1000 €												
!e/EINW												
1			2	3	4	5	6	7	8	9	10	11

NOCH: LANDKREIS HOLZMINDEN

255407	07	STADTOLDENDORF SG	10 170	-	-	-	23	16	-	155	15	140	14
255001	07	ARHOLZEN	426	-	-	-	4	4	-	15	35	15	35
255007	07	DEENSEN	1 575	-	-	-	22	22	-	38	24	38	24
255018	07	HEINADE	971	27	27	-	19	19	30	143	147	143	147
255027	07	LENNE	734	-	-	-	17	17	-	67	91	67	91
255034	07	STADTOLDENDORF, ST.	5 804	-	-	-	129	129	-	236	41	236	41
255036	07	WANGELNSTEDT	660	-	-	-	-	-	-	-	-	-	-

255407		STADTOLDENDORF SGB	10 170	27	27	-	214	207	30	654	64	639	63
--------	--	--------------------	--------	----	----	---	-----	-----	----	-----	----	-----	----

LANDKREIS NIENBURG (WESER)

256401	01	EYSTRUP SG	6 414	-	-	-	268	262	-	1 237	193	1 146	179
256007	01	EYSTRUP	3 501	397	397	-	41	41	-	938	268	938	268
256008	01	GANDESBERGEN	457	-	-	-	16	16	-	40	88	40	88
256009	01	HAEMELHAUSEN	592	-	-	-	-	-	-	-	-	-	-
256010	01	HASSEL (WESER)	1 864	-	-	-	76	76	-	85	46	85	46

256401		EYSTRUP SGB	6 414	397	397	-	401	395	-	2 300	359	2 209	344
--------	--	-------------	-------	-----	-----	---	-----	-----	---	-------	-----	-------	-----

256402	02	HEEMSEN SG	6 213	-	-	-	126	86	-	1 448	233	935	150
256005	02	DRAKENBURG, FL.	1 735	-	-	-	-	-	-	-	-	-	-
256011	02	HASSBERGEN	1 574	-	-	-	-	-	-	-	-	-	-
256012	02	HEEMSEN	1 796	-	-	-	35	35	-	432	241	432	241
256027	02	ROHRSEN	1 108	-	-	-	11	11	-	304	274	304	274

256402		HEEMSEN SGB	6 213	-	-	-	172	132	-	2 184	352	1 671	269
--------	--	-------------	-------	---	---	---	-----	-----	---	-------	-----	-------	-----

256403	03	GRAFSCHAFT HOYA SG	11 166	-	-	-	205	189	-	347	31	87	8
256003	03	BUECKEN, FL.	2 271	178	178	-	188	188	-	452	199	452	199
256013	03	HILGERMISSEN	2 211	-	-	-	-	-	-	-	-	-	-
256014	03	HOYA, ST.	3 805	-	-	-	17	-	-	148	39	-	-
256015	03	HOYERHAGEN	1 190	-	-	-	-	-	-	-	-	-	-
256028	03	SCHWERINGEN	848	-	-	-	2	-	-	116	137	-	-
256035	03	WARPE	841	-	-	-	-	-	-	-	-	-	-

256403		GRAFSCHAFT HOYA SGB	11 166	178	178	-	412	377	-	1 063	95	539	48
--------	--	---------------------	--------	-----	-----	---	-----	-----	---	-------	----	-----	----

256404	04	LANDESBERGEN SG	8 891	-	-	-	23	6	-	340	38	47	5
256006	04	ESTORF	1 796	-	-	-	7	7	-	109	61	109	61
256016	04	HUSUM	2 220	-	-	-	-	-	-	-	-	-	-
256017	04	LANDESBERGEN	3 100	-	-	-	-	-	-	-	-	-	-
256018	04	LEESE	1 775	-	-	-	18	10	-	280	158	128	72

256404		LANDESBERGEN SGB	8 891	-	-	-	48	23	-	729	82	284	32
--------	--	------------------	-------	---	---	---	----	----	---	-----	----	-----	----

256405	05	LIEBENAU SG	6 275	535	535	-	411	411	-	1 254	200	1 254	200
256002	05	BINNEN	1 059	-	-	-	21	20	-	88	83	77	73
256019	05	LIEBENAU, FL.	3 889	104	104	-	187	182	-	794	204	720	185
256023	05	PENNIGSEHL	1 327	-	-	-	28	24	-	358	270	304	229

256405		LIEBENAU SGB	6 275	639	639	-	647	637	-	2 494	397	2 355	375
--------	--	--------------	-------	-----	-----	---	-----	-----	---	-------	-----	-------	-----

256406	06	MARKLOHE SG	8 479	230	230	-	67	66	-	1 225	144	1 209	143
256001	06	BALGE	1 839	-	-	-	-	-	-	-	-	-	-
256021	06	MARKLOHE	4 455	-	-	-	30	30	-	1 281	288	1 281	288
256036	06	WIETZEN	2 185	-	-	-	12	12	-	136	62	136	62

256406		MARKLOHE SGB	8 479	230	230	-	109	108	-	2 642	312	2 626	310
--------	--	--------------	-------	-----	-----	---	-----	-----	---	-------	-----	-------	-----

256407	07	STEIMBKE SG	7 690	376	376	-	265	214	-	2 134	278	1 485	193
256020	07	LINSBURG	1 009	-	-	-	15	15	-	195	193	195	193
256026	07	RODEWALD	2 657	-	-	-	25	23	-	363	137	355	134
256029	07	STEIMBKE	2 592	-	-	-	1	-	-	10	4	-	-
256031	07	STOECKSE	1 432	-	-	-	8	8	-	140	98	140	98

256407		STEIMBKE SGB	7 690	376	376	-	314	260	-	2 842	370	2 175	283
--------	--	--------------	-------	-----	-----	---	-----	-----	---	-------	-----	-------	-----

NOCH: 11. SCHULDEN DER SAMTGEMEINDEN UND MITGLIEDSGEMEINDEN VON SAMTGEMEINDEN

SCHL. NR.	SAMTGEMEINDE GEMEINDE SAMTGEMEINDEBEREICH (SGB)	EIN- WOHNER AM 30.06.2007	SCHULDENAUFNAHME			SCHULDENTILGUNG			SCHULDENSTAND AM 31.12.2007			
			INS- GESAMT	DARUNTER AM KREDIT- MARKT	SONST. ZU- GAENGE	INS- GESAMT	DARUNTER AM KREDIT- MARKT	SONST. AB- GAENGE	SCHULDEN INSGESAMT	KREDITMARKT- SCHULDEN	DARUNTER	
1000 €						€/EINW		1000 €	€/EINW			
		1	2	3	4	5	6	7	8	9	10	11
NOCH: LANDKREIS NIENBURG (WESER)												
256408	08 UCHTE SG	15 569	150	150	-	228	195	-	2 512	161	2 187	140
256004	08 DIEPENAU, FL.	4 247	-	-	-	54	41	-	551	130	551	130
256024	08 RADDESTORF	2 077	-	-	-	111	111	-	397	191	397	191
256033	08 UCHTE, FL.	5 718	348	348	-	567	567	-	2 833	495	2 833	495
256034	08 WARMSSEN	3 527	-	-	-	222	222	-	420	119	420	119
256408	UCHTE SGB	15 569	498	498	-	1 182	1 136	-	6 713	431	6 388	410
LANDKREIS SCHAUMBURG												
257401	01 EILSEN SG	6 840	-	-	-	108	93	-	462	68	330	48
257001	01 AHNSSEN	1 178	-	-	-	4	4	-	32	27	32	27
257005	01 BAD EILSEN	2 181	-	-	-	-	-	-	-	-	-	-
257008	01 BUCHHOLZ	765	-	-	-	-	-	-	-	-	-	-
257012	01 HEESSEN	1 598	-	-	-	-	-	-	-	-	-	-
257022	01 LUHDEN	1 118	-	-	-	28	6	-	253	226	189	169
257401	EILSEN SGB	6 840	-	-	-	140	103	-	747	109	551	81
257402	02 LINDHORST SG	8 284	-	-	1	211	200	-	2 449	296	2 432	294
257007	02 BECKEDORF	1 599	140	140	-	10	10	-	323	202	323	202
257015	02 HEUERSSEN	1 010	-	-	-	17	7	-	135	134	115	114
257020	02 LINDHORST	4 566	-	-	-	21	21	-	508	111	508	111
257021	02 LUEDERSFELD	1 109	-	-	-	9	9	-	486	438	486	438
257402	LINDHORST SGB	8 284	140	140	1	268	247	-	3 901	471	3 864	466
257403	03 NENNDORF SG	16 867	840	840	-	360	353	-	4 887	290	4 784	284
257006	03 BAD NENNDORF, ST.	10 432	-	-	-	113	113	-	-	-	-	-
257011	03 HASTE	2 731	-	-	-	6	-	-	15	5	-	-
257016	03 HOHNHORST	2 217	86	86	-	2	2	-	84	38	84	38
257036	03 SUTHFELD	1 487	-	-	-	-	-	-	-	-	-	-
257403	NENNDORF SGB	16 867	926	926	-	481	468	-	4 986	296	4 868	289
257404	04 NIEDERNWOEHREN SG	8 688	400	400	-	5	-	-	431	50	400	46
257019	04 LAUENHAGEN	1 466	-	-	-	-	-	-	-	-	-	-
257023	04 MEERBECK	2 113	-	-	-	2	-	-	14	7	-	-
257025	04 NIEDERNWOEHREN	2 044	-	-	-	-	-	-	-	-	-	-
257027	04 NORDSEHL	807	-	-	-	-	-	-	-	-	-	-
257030	04 POLLHAGEN	1 207	-	-	-	-	-	-	-	-	-	-
257037	04 WIEDENSAHL, FL.	1 051	-	-	-	-	-	-	-	-	-	-
257404	NIEDERNWOEHREN SGB	8 688	400	400	-	7	-	-	445	51	400	46
257405	05 NIENSTAEDT SG	10 680	95	65	-	40	8	-	327	31	89	8
257013	05 HELPSSEN	2 047	-	-	-	-	-	-	5	2	-	-
257014	05 HESPE	2 145	-	-	-	-	-	-	-	-	-	-
257026	05 NIENSTAEDT	4 862	-	-	-	29	7	-	596	123	457	94
257034	05 SEGGERBRUCH	1 626	-	-	-	-	-	-	-	-	-	-
257405	NIENSTAEDT SGB	10 680	95	65	-	69	15	-	928	87	546	51
257406	06 RODENBERG SG	15 968	-	-	-	135	112	-	3 135	196	2 883	181
257002	06 APELERN	2 658	-	-	-	14	14	-	568	214	568	214
257017	06 HUELSEDE	1 062	-	-	-	12	12	-	382	360	382	360
257018	06 LAUENAU, FL.	4 230	600	600	-	137	89	-	2 526	597	2 268	536
257024	06 MESSENKAMP	835	-	-	-	28	28	-	97	116	97	116
257029	06 POHLE	934	-	-	-	6	6	-	85	91	85	91
257032	06 RODENBERG, ST.	6 249	-	-	-	130	45	-	1 650	264	1 368	219
257406	RODENBERG SGB	15 968	600	600	-	462	306	-	8 443	529	7 651	479
257407	07 SACHSENHAGEN SG	9 743	-	-	-	21	-	-	242	25	-	-
257004	07 AUHAGEN	1 330	-	-	-	12	12	-	228	171	228	171
257010	07 HAGENBURG, FL.	4 555	48	-	-	52	20	-	446	98	307	67
257033	07 SACHSENHAGEN, ST.	2 111	-	-	-	60	52	-	523	248	492	233
257038	07 WOELPINGHAUSEN	1 747	-	-	-	15	15	-	526	301	526	301
257407	SACHSENHAGEN SGB	9 743	48	-	-	160	99	-	1 965	202	1 553	159

NOCH: 11. SCHULDEN DER SAMTGEMEINDEN UND MITGLIEDSGEMEINDEN VON SAMTGEMEINDEN

		SCHULDENAUFNAHME				SCHULDENTILGUNG			SCHULDENSTAND AM 31.12.2007			
SCHL. NR.	SAMTGEMEINDE GEMEINDE SAMTGEMEINDEBEREICH (SGB)	EIN- WOHNER AM 30.06.2007	SCHULDENAUFNAHME		SONST. ZU- GAENGE	SCHULDENTILGUNG		SONST. AB- GAENGE	SCHULDENSTAND AM 31.12.2007		SCHULDENSTAND AM 31.12.2007	
			INS- GESAMT	DARUNTER AM KREDIT- MARKT		INS- GESAMT	DARUNTER AM KREDIT- MARKT		SCHULDEN INSGESAMT	DARUNTER KREDITMARKT- SCHULDEN		
			1000 €						€/EINW	1000 €	€/EINW	
		1	2	3	4	5	6	7	8	9	10	11
BEZIRK LUENEBURG												
LANDKREIS CELLE												
351401 01	ESCHEDE SG	6 331	971	971	-	1 424	1 325	-	4 582	724	3 655	577
351009 01	ESCHEDE	3 852	-	-	-	63	63	-	1 150	299	1 150	299
351011 01	HABIGHORST	800	38	38	-	42	42	-	60	75	60	75
351014 01	HOEFER	1 002	-	-	-	12	12	-	251	250	251	250
351019 01	SCHARNHORST	677	-	-	-	12	12	-	18	27	18	27
351401	ESCHEDE SGB	6 331	1 009	1 009	-	1 553	1 454	-	6 061	957	5 134	811
351402 02	FLOTWEDEL SG	11 510	160	-	-	175	145	-	5 762	501	4 922	428
351005 02	BROECKEL	1 803	-	-	-	10	10	-	333	185	333	185
351007 02	EICKLINGEN	3 251	-	-	-	16	16	-	246	76	246	76
351017 02	LANGLINGEN	2 288	-	-	-	-	-	-	-	-	-	-
351022 02	WIENHAUSEN	4 168	-	-	-	7	7	-	365	88	365	88
351402	FLOTWEDEL SGB	11 510	160	-	-	208	178	-	6 706	583	5 866	510
351403 03	LACHENDORF SG	12 598	-	-	-	270	264	-	3 343	265	3 328	264
351002 03	AHNSBECK	1 653	-	-	-	20	20	-	417	252	417	252
351003 03	BEEDENBOSTEL	1 056	-	-	-	10	10	-	110	104	110	104
351008 03	ELDINGEN	2 235	-	-	-	18	17	-	384	172	367	164
351015 03	HOHNE	1 803	-	-	-	35	32	-	241	134	156	87
351016 03	LACHENDORF	5 851	-	-	-	61	55	-	3 809	651	3 658	625
351403	LACHENDORF SGB	12 598	-	-	-	414	398	-	8 304	659	8 036	638
351404 04	WATHLINGEN SG	15 167	-	-	-	330	196	-	7 193	474	5 669	374
351001 04	ADELHEIDSDORF	2 469	-	-	-	12	12	-	300	122	300	122
351018 04	NIENHAGEN	6 352	-	-	-	34	34	-	1 591	250	1 591	250
351021 04	WATHLINGEN	6 346	-	-	-	152	152	-	2 156	340	2 156	340
351404	WATHLINGEN SGB	15 167	-	-	-	528	394	-	11 240	741	9 716	641
LANDKREIS CUXHAVEN												
352401 01	AM DOBRACK SG	12 196	-	-	-	421	421	-	1 992	163	1 992	163
352004 01	BELUM	844	-	-	-	22	22	-	526	623	526	623
352008 01	BUELKAU	901	-	-	-	23	23	-	751	834	751	834
352009 01	CADENBERGE	3 371	-	-	-	50	49	-	857	254	784	233
352018 01	GEVERSDORF	1 775	-	-	-	21	21	-	503	649	503	649
352039 01	NEUHAUS (OSTE) ,FL.	1 243	-	-	-	53	53	-	1 031	829	1 027	826
352042 01	OBERNDORF	1 493	-	-	-	29	29	-	777	520	774	518
352056 01	WINGST	3 569	-	-	-	66	66	-	975	273	972	272
352401	AM DOBRACK SGB	12 196	-	-	-	685	684	-	7 412	608	7 329	601
352402 02	BEDERKESA SG	12 337	-	-	-	357	338	-	4 424	359	4 243	344
352003 02	BAD BEDERKESA, FL.	5 045	256	256	-	366	366	-	1 232	244	1 232	244
352013 02	DRANGSTEDT	1 477	-	-	-	20	20	-	314	213	314	213
352015 02	ELMLOHE	845	-	-	-	-	-	-	-	-	-	-
352016 02	FLOEGELN	657	-	-	-	2	2	-	139	212	139	212
352027 02	KOEHLN	981	-	-	-	6	6	-	91	93	91	93
352028 02	KUEHRSTEDT	1 122	-	-	-	20	20	-	292	260	292	260
352031 02	LINTIG	1 334	-	-	-	2	2	-	9	7	9	7
352048 02	RINGSTEDT	876	-	-	-	-	-	-	-	-	-	-
352402	BEDERKESA SGB	12 337	256	256	-	773	754	-	6 501	527	6 320	512
352403 03	BEVERSTEDT SG	13 954	503	503	-	1 161	1 161	-	8 279	593	7 992	573
352001 03	APPELN	467	-	-	-	1	1	-	23	49	23	49
352005 03	BEVERSTEDT, FL.	4 278	122	122	-	95	95	-	1 635	382	1 635	382
352006 03	BOKEL	2 605	81	81	-	101	101	-	648	249	648	249
352017 03	FRELSDORF	737	-	-	-	5	5	-	336	456	336	456
352021 03	HEERSTEDT	475	-	-	-	-	-	-	-	-	-	-
352023 03	HOLLEN	869	-	-	-	20	20	-	700	806	700	806
352026 03	KIRCHWISTEDT	490	-	-	-	4	4	-	103	210	103	210
352033 03	LUNESTEDT	2 511	-	-	-	30	29	-	518	206	509	203
352053 03	STUBBEN	1 522	-	-	-	4	4	-	204	134	204	134
352403	BEVERSTEDT SGB	13 954	706	706	-	1 421	1 420	-	12 446	892	12 150	871

NOCH: 11. SCHULDEN DER SAMTGEMEINDEN UND MITGLIEDSGEMEINDEN VON SAMTGEMEINDEN

SCHL. NR.	SAMTGEMEINDE GEMEINDE SAMTGEMEINDEBEREICH (SGB)	EIN- WOHNER AM 30.06.2007	SCHULDENAUFNAHME			SCHULDENTILGUNG			SCHULDENSTAND AM 31.12.2007			
			INS- GESAMT	DARUNTER AM KREDIT- MARKT	SONST. ZU- GAENGE	INS- GESAMT	DARUNTER AM KREDIT- MARKT	SONST. AB- GAENGE	SCHULDEN INSGESAMT	DARUNTER KREDITMARKT- SCHULDEN		
1000 €										€/EINW	1000 €	€/EINW
1	2	3	4	5	6	7	8	9	10	11		

NOCH: LANDKREIS CUXHAVEN

352404	04	BOERDE LAMSTEDT SG	6 156	127	127	-	374	374	-	2 458	399	2 458	399
352002	04	ARMSTORF	630	68	68	-	76	76	-	227	360	227	360
352024	04	HOLLNSETH	930	-	-	-	9	9	-	297	319	297	319
352029	04	LAMSTEDT	3 381	136	136	-	230	225	-	1 337	395	1 321	391
352036	04	MITTELSTENAE	651	7	7	-	8	8	-	346	531	346	531
352052	04	STINSED	564	-	-	-	18	18	-	530	940	530	940
352404		BOERDE LAMSTEDT SGB	6 156	338	338	-	715	710	-	5 195	844	5 179	841
352405	05	HADELN SG	10 344	-	-	-	441	313	-	6 423	621	5 685	550
352038	05	NEUENKIRCHEN	1 471	-	-	-	27	27	-	931	633	931	633
352041	05	NORDLEDA	1 136	-	-	-	29	29	-	1 300	1 144	1 300	1 144
352045	05	OSTERBRUCH	584	-	-	-	8	8	-	258	442	258	442
352046	05	OTTERNDORF, ST.	7 153	500	500	-	325	300	-	4 613	645	4 549	636
352405		HADELN SGB	10 344	500	500	-	830	677	-	13 525	1 308	12 723	1 230
352406	06	HAGEN SG	11 167	-	-	-	75	75	-	1 604	144	1 483	133
352007	06	BRAMSTEDT	1 902	-	-	-	35	35	-	43	23	43	23
352014	06	DRIFTSETHE	723	-	-	-	2	2	-	58	80	58	80
352019	06	HAGEN IM BREMISCHEN	3 921	-	-	-	14	14	-	181	46	181	46
352049	06	SANDSTEDT	1 702	50	50	-	8	8	-	180	106	180	106
352054	06	UTHLEDE	999	55	55	-	4	4	-	121	121	121	121
352058	06	WULSBUETTEL	1 920	-	-	-	9	9	-	223	116	223	116
352406		HAGEN SGB	11 167	105	105	-	147	147	-	2 410	216	2 289	205
352407	07	HEMMOOR SG	14 233	1 243	1 243	-	1 673	1 673	-	7 621	535	7 621	535
352020	07	HECHTHAUSEN	3 502	-	-	-	61	61	-	1 882	537	1 882	537
352022	07	HEMMOOR, ST.	8 757	-	-	-	176	171	-	3 829	437	3 829	437
352044	07	OSTEN	1 974	25	25	-	48	48	-	756	383	756	383
352407		HEMMOOR SGB	14 233	1 268	1 268	-	1 958	1 953	-	14 088	990	14 088	990
352408	08	LAND WURSTEN SG	9 653	408	166	-	197	185	-	2 913	302	2 576	267
352010	08	CAPPEL	740	-	-	-	1	1	-	37	50	37	50
352012	08	DORUM	3 589	70	70	-	67	67	-	1 483	413	1 483	413
352034	08	MIDLUM	1 917	-	-	-	44	44	-	340	177	340	177
352035	08	MISSELWARDEN	466	-	-	-	14	14	-	116	249	116	249
352037	08	MULSUM	498	-	-	-	3	3	-	80	161	80	161
352047	08	PADINGBUETTEL	470	-	-	-	-	-	-	3	6	3	6
352057	08	WREMEN	1 973	-	-	-	28	28	-	675	342	675	342
352408		LAND WURSTEN SGB	9 653	478	236	-	354	342	-	5 647	585	5 310	550
352409	09	SIETLAND SG	5 601	187	187	-	340	340	-	1 106	197	1 106	197
352025	09	IHLIENWORTH	1 700	432	432	-	482	482	-	994	585	994	585
352043	09	ODISHEIM	586	-	-	-	5	5	-	49	84	49	84
352051	09	STEINAU	932	-	-	-	13	13	-	124	133	124	133
352055	09	WANNA	2 383	24	24	-	47	47	-	295	124	295	124
352409		SIETLAND SGB	5 601	643	643	-	887	887	-	2 568	458	2 568	458

LANDKREIS HARBURG

353401	01	ELEMARSCH SG	11 529	340	340	-	393	313	-	5 253	456	4 728	410
353007	01	DRAGE	3 806	-	-	-	-	-	-	-	-	-	-
353023	01	MARSCHACHT	3 650	-	-	-	-	-	-	-	-	-	-
353033	01	TESPE	4 073	-	-	-	15	15	-	637	156	637	156
353401		ELEMARSCH SGB	11 529	340	340	-	408	328	-	5 890	511	5 365	465
353402	02	HANSTEDT SG	13 045	782	782	-	1 423	1 349	-	3 349	257	2 982	229
353002	02	ASENDORF	1 837	-	-	-	-	-	-	-	-	-	-
353004	02	BRACKEL	1 689	-	-	-	216	216	-	-	-	-	-
353009	02	EGESTORF	2 408	-	-	-	7	7	-	202	84	202	84
353016	02	HANSTEDT	4 858	-	-	-	-	-	-	-	-	-	-
353024	02	MARKEN	1 313	-	-	-	4	4	-	47	36	47	36
353036	02	UNDELOH	940	-	-	-	-	-	-	-	-	-	-
353402		HANSTEDT SGB	13 045	782	782	-	1 650	1 576	-	3 598	276	3 231	248

NOCH: 11. SCHULDEN DER SAMTGEMEINDEN UND MITGLIEDSGEMEINDEN VON SAMTGEMEINDEN

SCHL. NR.	SAMTGEMEINDE GEMEINDE SAMTGEMEINDEBEREICH (SGB)	EIN- WOHNER AM 30.06.2007	SCHULDENAUFNAHME			SCHULDENTILGUNG			SCHULDENSTAND AM 31.12.2007			
			INS- GESAMT	DARUNTER AM KREDIT- MARKT	SONST. ZU- GAENGE	INS- GESAMT	DARUNTER AM KREDIT- MARKT	SONST. AB- GAENGE	SCHULDEN INSGESAMT	DARUNTER KREDITMARKT- SCHULDEN		
1000 €						€/EINW	1000 €	€/EINW				
1	2	3	4	5	6	7	8	9	10	11		

NOCH: LANDKREIS HARBURG

353403	03	HOLLENSTEDT SG	10 796	110	110	-	296	268	-	3 809	353	3 534	327
353001	03	APPEL	1 961	-	-	-	-	-	-	-	-	-	-
353008	03	DRESTEDT	805	-	-	-	-	-	-	-	-	-	-
353014	03	HALVESBOSTEL	723	-	-	-	-	-	-	-	-	-	-
353019	03	HOLLENSTEDT	3 107	-	-	-	20	20	-	260	84	260	84
353025	03	MOISBURG	1 786	-	-	-	-	-	-	-	-	-	-
353028	03	REGESBOSTEL	1 073	-	-	-	-	-	-	-	-	-	-
353039	03	WENZENDORF	1 341	-	-	-	-	-	-	-	-	-	-
353403		HOLLENSTEDT SGB	10 796	110	110	-	316	288	-	4 069	377	3 794	351
353404	04	JESTEBURG SG	10 572	40	-	-	43	-	-	234	22	-	-
353003	04	BENDESTORF	2 307	-	-	-	-	-	-	-	-	-	-
353017	04	HARMSTORF	944	-	-	-	-	-	-	-	-	-	-
353020	04	JESTEBURG	7 321	-	-	-	-	-	-	-	-	-	-
353404		JESTEBURG SGB	10 572	40	-	-	43	-	-	234	22	-	-
353405	05	SALZHAUSEN SG	13 969	23	-	-	834	816	-	3 231	231	3 102	222
353010	05	EYENDORF	1 243	-	-	-	-	-	-	-	-	-	-
353011	05	GARLSTORF	1 095	-	-	-	-	-	-	-	-	-	-
353012	05	GARSTEDT	1 442	-	-	-	-	-	-	-	-	-	-
353013	05	GOEDENSTORF	969	-	-	-	-	-	-	-	-	-	-
353030	05	SALZHAUSEN	4 443	-	-	-	52	52	-	301	68	301	68
353034	05	TOPPENSTEDT	2 150	-	-	-	-	-	-	-	-	-	-
353037	05	VIERHOEFEN	961	-	-	-	-	-	-	-	-	-	-
353042	05	WULFSEN	1 666	-	-	-	-	-	-	-	-	-	-
353405		SALZHAUSEN SGB	13 969	23	-	-	886	868	-	3 532	253	3 403	244
353406	06	TOSTEDT SG	25 392	-	-	-	440	358	-	2 767	109	2 523	99
353006	06	DOHREN	1 012	-	-	-	6	6	-	116	115	116	115
353015	06	HANDELOH	2 496	270	270	-	16	16	-	438	175	438	175
353018	06	HEIDENAU	2 128	-	-	-	-	-	-	-	-	-	-
353021	06	KAKENSTORF	1 370	-	-	-	-	-	-	-	-	-	-
353022	06	KOENIGSMOOR	670	-	-	-	-	-	-	-	-	-	-
353027	06	OTTER	1 534	-	-	-	-	-	-	-	-	-	-
353035	06	TOSTEDT	13 245	690	690	-	41	41	-	914	69	914	69
353038	06	WELLE	1 231	-	-	-	-	-	-	-	-	-	-
353041	06	WISTEDT	1 706	-	-	-	4	4	-	114	67	114	67
353406		TOSTEDT SGB	25 392	960	960	-	507	425	-	4 349	171	4 105	162

LANDKREIS LUECHOW-DANNENBERG

354403	03	GARTOW SG	3 932	-	-	-	-	-	-	-	-	-	-
354005	03	GARTOW, FL.	1 378	-	-	-	19	19	-	112	81	112	81
354007	03	GORLEBEN	677	-	-	-	-	-	-	-	-	-	-
354010	03	HOEHBECK	720	-	-	-	-	-	-	-	-	-	-
354020	03	PREZELLE	514	-	-	-	-	-	-	-	-	-	-
354021	03	SCHNACKENBURG, ST.	643	-	-	-	-	-	-	-	-	-	-
354403		GARTOW SGB	3 932	-	-	-	19	19	-	112	28	112	28
354406	06	ELBTALAUE SG	21 456	-	-	-	1 294	1 285	-	9 910	462	9 464	441
354003	06	DAMNATZ	329	-	-	-	1	1	-	18	55	18	55
354004	06	DANNENBERG (ELBE), ST.	8 388	503	503	-	623	623	-	4 432	528	4 432	528
354006	06	GOEHRDE	674	-	-	-	10	10	-	78	116	78	116
354008	06	GUSBORN	1 289	117	117	-	122	122	-	160	124	160	124
354009	06	HITZACKER (ELBE), ST.	4 976	-	-	-	19	18	-	252	51	249	50
354011	06	JAMELN	1 115	75	75	-	78	78	-	73	65	73	65
354012	06	KARWITZ	789	-	-	-	-	-	-	-	-	-	-
354014	06	LANGENDORF	735	40	40	-	43	43	-	96	131	96	131
354019	06	NEU DARCHAU	1 522	-	-	-	44	44	-	632	415	632	415
354027	06	ZERNIEN	1 639	103	103	-	110	110	-	199	121	199	121
354406		ELBTALAUE SGB	21 456	838	838	-	2 344	2 334	-	15 850	739	15 401	718



NOCH: 11. SCHULDEN DER SAMTGEMEINDEN UND MITGLIEDSGEMEINDEN VON SAMTGEMEINDEN

SCHL. NR.	SAMTGEMEINDE GEMEINDE SAMTGEMEINDEBEREICH (SGB)	EIN- WOHNER AM 30.06.2007	SCHULDENAUFNAHME			SCHULDENTILGUNG			SCHULDENSTAND AM 31.12.2007			
			INS- GESAMT	DARUNTER AM KREDIT- MARKT	SONST. ZU- GAENGE	INS- GESAMT	DARUNTER AM KREDIT- MARKT	SONST. AB- GAENGE	SCHULDEN INSGESAMT	DARUNTER KREDITMARKT- SCHULDEN		
			1000 €						€/EINW	1000 €	€/EINW	
		1	2	3	4	5	6	7	8	9	10	11

NOCH: LANDKREIS LUECHOW-DANNENBERG

354407	07	LUECHOW (WENDLAND) SG	25 302	225	225	-	497	485	-	2 336	92	1 726	68
354001	07	BERGEN AN DER DUMME, FL.	1 496	-	-	-	-	-	-	-	-	-	-
354002	07	CLENZE, FL.	2 336	-	-	-	43	43	-	629	269	629	269
354013	07	KUESTEN	1 446	-	-	-	-	-	-	-	-	-	-
354015	07	LEMGOW	1 459	-	-	-	8	8	-	241	165	241	165
354016	07	LUCKAU (WENDLAND)	678	94	94	-	119	119	-	108	159	108	159
354017	07	LUEBBOW	825	-	-	-	-	-	-	-	-	-	-
354018	07	LUECHOW (WENDLAND), ST.	9 613	-	-	-	272	131	-	2 177	226	1 354	141
354022	07	SCHNEGA	1 428	-	-	-	-	-	-	-	-	-	-
354023	07	TREBEL	976	-	-	-	-	-	-	-	-	-	-
354024	07	WADDEWEITZ	944	-	-	-	2	2	-	36	38	36	38
354025	07	WOLTERS DORF	1 017	-	-	-	-	-	-	-	-	-	-
354026	07	WUSTROW, ST.	3 084	-	-	-	79	55	-	1 055	342	567	184

354407		LUECHOW (WENDLAND) SGB	25 302	319	319	-	1 020	843	-	6 582	260	4 661	184
--------	--	------------------------	--------	-----	-----	---	-------	-----	---	-------	-----	-------	-----

LANDKREIS LUENEBURG

355401	01	AMELINGHAUSEN SG	8 155	1 604	1 604	-	1 133	1 133	-	5 929	727	5 929	727
355002	01	AMELINGHAUSEN	3 779	129	129	-	140	140	-	443	117	443	117
355008	01	BETZENDORF	1 121	-	-	-	62	62	-	87	78	87	78
355027	01	OLDENDORF (LUHE)	1 016	-	-	-	-	-	-	-	-	-	-
355029	01	REHLINGEN	735	-	-	-	-	-	-	-	-	-	-
355034	01	SODERSTORF	1 504	-	-	-	-	-	-	-	-	-	-

355401		AMELINGHAUSEN SGB	8 155	1 733	1 733	-	1 335	1 335	-	6 459	792	6 459	792
--------	--	-------------------	-------	-------	-------	---	-------	-------	---	-------	-----	-------	-----

355402	02	BARDOWICK SG	16 291	1 100	1 100	-	1 324	1 283	-	8 279	508	8 279	508
355004	02	BARDOWICK, FL.	6 126	500	500	-	9	9	-	1 266	207	1 266	207
355007	02	BARUM	1 829	-	-	-	-	-	-	-	-	-	-
355017	02	HANDORF	2 067	-	-	-	-	-	-	-	-	-	-
355023	02	MECHTERSEN	649	-	-	-	-	-	-	45	69	45	69
355028	02	RADBRUCH	1 836	-	-	-	-	-	-	-	-	-	-
355039	02	VOEGELSEN	2 350	-	-	-	-	-	-	-	-	-	-
355042	02	WITTORF	1 434	100	100	-	1	1	-	99	69	99	69

355402		BARDOWICK SGB	16 291	1 700	1 700	-	1 334	1 293	-	9 689	595	9 689	595
--------	--	---------------	--------	-------	-------	---	-------	-------	---	-------	-----	-------	-----

355403	03	DAHLENBURG SG	6 422	1 110	1 110	-	199	199	-	6 403	997	6 403	997
355010	03	BOITZE	429	-	-	-	6	6	-	120	280	120	280
355012	03	DAHLEM	542	-	-	-	12	12	-	239	441	141	260
355013	03	DAHLENBURG, FL.	3 439	800	800	-	135	118	-	3 862	1 123	3 396	987
355025	03	NAHRENDORF	1 363	-	-	-	6	6	-	130	95	130	95
355037	03	TOSTERGLOPE	649	-	-	-	4	4	-	176	271	176	271

355403		DAHLENBURG SGB	6 422	1 910	1 910	-	362	345	-	10 930	1 702	10 366	1 614
--------	--	----------------	-------	-------	-------	---	-----	-----	---	--------	-------	--------	-------

355404	04	GELLERSEN SG	12 358	-	-	-	341	341	-	4 870	394	4 870	394
355020	04	KIRCHGELLERSEN	2 089	-	-	-	16	16	-	-	-	-	-
355031	04	REPPENSTEDT	6 934	-	-	-	594	594	-	56	8	56	8
355035	04	SUEDERGELLERSEN	1 612	-	-	-	-	-	-	-	-	-	-
355041	04	WESTERGELLERSEN	1 723	-	-	-	2	2	-	6	3	6	3

355404		GELLERSEN SGB	12 358	-	-	-	953	953	-	4 932	399	4 932	399
--------	--	---------------	--------	---	---	---	-----	-----	---	-------	-----	-------	-----

355405	05	ILMENAU SG	10 447	55	55	-	151	151	-	6 366	609	6 366	609
355006	05	BARNSTEDT	803	-	-	-	-	-	-	-	-	-	-
355014	05	DEUTSCH EVERN	3 652	400	400	-	472	472	-	1 139	312	1 139	312
355016	05	EMBSSEN	2 690	1 000	1 000	-	1 162	1 162	-	1 527	568	1 527	568
355024	05	MELBECK	3 302	-	-	-	87	87	-	639	194	639	194

355405		ILMENAU SGB	10 447	1 455	1 455	-	1 872	1 872	-	9 671	926	9 671	926
--------	--	-------------	--------	-------	-------	---	-------	-------	---	-------	-----	-------	-----

NOCH: 11. SCHULDEN DER SAMTGEMEINDEN UND MITGLIEDSGEMEINDEN VON SAMTGEMEINDEN

SCHL. NR.	SAMTGEMEINDE GEMEINDE SAMTGEMEINDEBEREICH (SGB)	EIN- WOHNER AM 30.06.2007	SCHULDENAUFNAHME			SCHULDENTILGUNG			SCHULDENSTAND AM 31.12.2007			
			INS- GESAMT	DARUNTER AM KREDIT- MARKT	SONST. ZU- GAENGE	INS- GESAMT	DARUNTER AM KREDIT- MARKT	SONST. AB- GAENGE	SCHULDEN INGESAMT	DARUNTER KREDITMARKT- SCHULDEN		
1000 €												
!€/EINW !												
1000 € ! €/EINW												

NOCH: LANDKREIS LUENEBURG

355406 06 OSTHEIDE SG	10 254	-	-	-	236	236	-	3 950	385	3 950	385
355005 06 BARENDORF	2 324	-	-	-	-	-	-	-	-	-	-
355026 06 NEETZE	2 632	-	-	-	30	30	-	545	207	545	207
355030 06 REINSTORF	1 338	-	-	-	-	-	-	-	-	-	-
355036 06 THOMASBURG	1 293	-	-	-	-	-	-	-	-	-	-
355038 06 VASTORF	946	-	-	-	4	4	-	-	-	-	-
355040 06 WENDISCH EVERN	1 721	-	-	-	6	6	-	51	30	51	30
355406 OSTHEIDE SGB	10 254	-	-	-	276	276	-	4 546	443	4 546	443

355407 07 SCHARNEBECK SG	14 872	687	687	-	1 250	1 222	-	7 785	523	7 785	523
355003 07 ARTLENBURG, FL.	1 637	-	-	-	10	10	-	313	191	313	191
355011 07 BRIETLINGEN	3 232	-	-	-	35	35	-	1 043	323	1 043	323
355015 07 ECHEM	1 017	-	-	-	14	14	-	251	247	251	247
355018 07 HITTBERGEN	861	-	-	-	5	5	-	51	59	51	59
355019 07 HOHNSTORF (ELBE)	2 494	-	-	-	30	30	-	283	113	283	113
355021 07 LUEDERSBURG	637	-	-	-	21	21	-	221	347	221	347
355032 07 RULLSTORF	1 775	-	-	-	9	9	-	148	83	148	83
355033 07 SCHARNEBECK	3 219	-	-	-	64	64	-	921	286	921	286
355407 SCHARNEBECK SGB	14 872	687	687	-	1 438	1 410	-	11 016	741	11 016	741

LANDKREIS OSTERHOLZ

356401 01 HAMBERGEN SG	11 843	-	-	4	309	26	2	3 753	317	431	36
356001 01 AXSTEDT	1 135	-	-	-	10	10	-	208	183	208	183
356003 01 HAMBERGEN	5 515	-	-	-	60	51	-	1 371	249	1 189	216
356004 01 HOLSTE	1 352	-	-	-	-	-	-	-	-	-	-
356006 01 LUEBBERSTEDT	740	-	-	-	-	-	-	-	-	-	-
356010 01 VOLLERSODE	3 101	-	-	-	-	-	-	-	-	-	-
356401 HAMBERGEN SGB	11 843	-	-	4	379	87	2	5 332	450	1 828	154

LANDKREIS ROTENBURG (WUEMME)

357401 01 BOTHEL SG	8 722	7	-	-	255	212	-	6 768	776	6 442	739
357006 01 BOTHEL	2 498	-	-	-	16	16	-	490	196	490	196
357009 01 BROCKEL	1 365	-	-	-	7	7	-	206	151	206	151
357024 01 HEMSBUENDE	1 267	-	-	-	-	-	-	-	-	-	-
357025 01 HEMSLINGEN	1 535	-	-	-	12	12	-	451	294	451	294
357031 01 KIRCHWALSEDE	1 266	-	-	-	-	-	-	-	-	-	-
357054 01 WESTERWALSEDE	791	-	-	-	-	-	-	-	-	-	-
357401 BOTHEL SGB	8 722	7	-	-	290	247	-	7 915	907	7 589	870
357402 02 FINTEL SG	7 544	158	140	-	551	535	-	7 030	932	6 890	913
357015 02 FINTEL	2 920	-	-	-	-	-	-	-	-	-	-
357023 02 HELVESIEK	816	-	-	-	-	-	-	130	159	130	159
357033 02 LAUENBRUECK	2 168	-	-	-	33	33	-	315	145	315	145
357046 02 STEMMEN	931	-	-	-	35	35	-	91	98	91	98
357049 02 VAHLDE	709	-	-	-	-	-	-	170	240	170	240
357402 FINTEL SGB	7 544	158	140	-	619	603	-	7 736	1 025	7 596	1 007
357403 03 GEESTEQUELLE SG	6 691	22	-	-	45	28	-	332	50	207	31
357002 03 ALFSTEDT	863	-	-	-	5	-	-	90	104	-	-
357004 03 BASDAHL	1 500	-	-	-	18	18	-	194	129	194	129
357012 03 EBERSDORF	1 117	-	-	-	-	-	-	-	-	-	-
357027 03 HIPSTEDT	1 331	-	-	-	-	-	-	-	-	-	-
357035 03 OEREL	1 880	-	-	-	8	8	-	104	55	104	55
357403 GEESTEQUELLE SGB	6 691	22	-	-	76	54	-	720	108	505	75

NOCH: 11. SCHULDEN DER SAMTGEMEINDEN UND MITGLIEDSGEMEINDEN VON SAMTGEMEINDEN

SCHL. NR.	SAMTGEMEINDE GEMEINDE SAMTGEMEINDEBEREICH (SGB)	EIN- WOHNER AM 30.06.2007	SCHULDENAUFNAHME			SCHULDENTILGUNG			SCHULDENSTAND AM 31.12.2007			
			INS- GESAMT	DARUNTER AM KREDIT- MARKT	SONST. ZU- GAENGE	INS- GESAMT	DARUNTER AM KREDIT- MARKT	SONST. AB- GAENGE	SCHULDEN INSGESAMT	DARUNTER KREDITMARKT- SCHULDEN		
1000 €						!€/EINW		1000 €		€/EINW		
		1	2	3	4	5	6	7	8	9	10	11

NOCH: LANDKREIS ROTENBURG (WUEMME)

357404	04	SELSINGEN SG	9 452	486	455	-	703	693	-	2 989	316	2 793	295
357003	04	ANDERLINGEN	925	-	-	-	-	-	-	-	-	-	-
357011	04	DEINSTEDT	696	-	-	-	-	-	76	109	76	109	
357014	04	FARVEN	699	-	-	-	3	3	92	132	92	132	
357036	04	OSTEREISTEDT	963	-	-	-	3	3	5	5	5	5	
357038	04	RHADE	1 148	-	-	-	7	7	327	285	327	285	
357040	04	SANDBOSTEL	832	-	-	-	3	3	178	214	178	214	
357042	04	SEEDORF	744	-	-	-	-	-	-	-	-	-	
357043	04	SELSINGEN	3 445	-	-	-	16	16	281	82	281	82	
357404		SELSINGEN SGB	9 452	486	455	-	735	725	-	3 948	418	3 752	397
357405	05	SITTENSEN SG	10 939	586	548	-	887	847	-	5 331	487	4 916	449
357017	05	GROSS MECKELSEN	504	-	-	-	-	-	-	-	-	-	-
357019	05	HAMERSEN	461	-	-	-	6	6	58	126	58	126	
357029	05	KALBE	587	-	-	-	54	54	397	676	397	676	
357032	05	KLEIN MECKELSEN	938	-	-	-	5	5	269	287	269	287	
357034	05	LENGENBOSTEL	482	-	-	-	-	-	-	-	-	-	-
357044	05	SITTENSEN	5 485	94	94	-	265	265	1 314	240	1 314	240	
357048	05	TISTE	867	-	-	-	-	-	-	-	-	-	-
357050	05	VIERDEN	815	-	-	-	8	8	151	185	151	185	
357056	05	WOHNSTE	800	-	-	-	10	10	94	118	94	118	
357405		SITTENSEN SGB	10 939	680	642	-	1 235	1 195	-	7 614	696	7 199	658
357406	06	SOTTRUM SG	14 321	-	-	-	449	412	-	6 863	479	6 435	449
357001	06	AHAUSEN	1 857	-	-	-	-	-	-	-	-	-	-
357005	06	BOETERSEN	1 067	-	-	-	-	-	-	-	-	-	-
357020	06	HASSENDORF	1 140	-	-	-	2	2	34	30	34	30	
357022	06	HELLWEGE	1 102	-	-	-	-	-	-	-	-	-	-
357028	06	HORSTEDT	1 347	-	-	-	19	19	67	50	67	50	
357037	06	REESSUM	1 737	-	-	-	-	-	-	-	-	-	-
357045	06	SOTTRUM	6 071	-	-	-	355	355	994	164	994	164	
357406		SOTTRUM SGB	14 321	-	-	-	825	788	-	7 958	556	7 530	526
357407	07	TARMSTEDT SG	10 926	47	-	-	232	199	-	2 175	199	1 739	159
357007	07	BREDDORF	1 185	-	-	-	16	16	174	147	174	147	
357010	07	BUELSTEDT	731	-	-	7	5	4	7	161	220	144	197
357026	07	HEPSTEDT	1 045	-	-	-	-	-	-	-	-	-	-
357030	07	KIRCHTIMKE	968	-	-	-	13	13	24	25	24	25	
357047	07	TARMSTEDT	3 571	-	-	-	-	-	-	-	-	-	-
357052	07	VORWERK	1 096	-	-	-	-	-	-	-	-	-	-
357053	07	WESTERTIMKE	624	-	-	-	-	-	-	-	-	-	-
357055	07	WILSTEDT	1 706	-	-	-	20	15	212	124	129	76	
357407		TARMSTEDT SGB	10 926	47	-	7	286	247	7	2 746	251	2 210	202
357408	08	ZEVEN SG	22 399	1 388	1 347	-	1 898	1 858	-	9 463	422	9 035	403
357013	08	ELSDORF	2 087	-	-	-	-	-	-	-	-	-	-
357018	08	GYHUM	2 390	130	130	-	9	9	265	111	265	111	
357021	08	HEESLINGEN	4 817	-	-	-	-	-	-	-	-	-	-
357057	08	ZEVEN, ST.	13 105	-	-	-	179	179	2 475	189	2 475	189	
357408		ZEVEN SGB	22 399	1 518	1 477	-	2 086	2 046	-	12 203	545	11 775	526

LANDKREIS SOLTAU-FALLINGBOSTEL

358401	01	AHLDEN SG	7 062	816	816	-	905	905	-	2 238	317	2 238	317
358001	01	AHLDEN (ALLER) , FL.	1 546	-	-	-	131	128	-	410	265	359	232
358006	01	EICKELOH	800	-	-	-	-	-	-	-	-	-	-
358011	01	GRETHEM	656	-	-	-	-	-	-	-	-	-	-
358012	01	HADEMSTORF	867	-	-	-	-	-	-	-	-	-	-
358014	01	HODENHAGEN	3 193	331	331	1	373	373	2	631	198	631	198
358401		AHLDEN SGB	7 062	1 147	1 147	1	1 409	1 406	2	3 279	464	3 228	457

NOCH: 11. SCHULDEN DER SAMTGEMEINDEN UND MITGLIEDSGEMEINDEN VON SAMTGEMEINDEN

SCHL. NR.	SAMTGEMEINDE GEMEINDE SAMTGEMEINDEBEREICH (SGB)	EIN- WOHNER AM 30.06.2007	SCHULDENAUFNAHME			SCHULDENTILGUNG			SCHULDENSTAND AM 31.12.2007			
			INS- GESAMT	DARUNTER	SONST. ZU- GAENGE	INS- GESAMT	DARUNTER	SONST. AB- GAENGE	SCHULDEN INSGESAMT	DARUNTER		
				AM			AM					
				KREDIT- MARKT			KREDIT- MARKT					
1000 €						€/EINW	1000 €	€/EINW				
1	2	3	4	5	6	7	8	9	10	11		

NOCH: LANDKREIS SOLTAU-FALLINGBOSTEL

358402 02	RETHEM/ALLER SG	4 792	600	600	-	168	163	-	3 751	783	3 582	747
358003 02	BOEHME	953	300	300	-	5	5	-	295	310	295	310
358009 02	FRANKENFELD	563	-	-	-	8	8	-	227	403	227	403
358013 02	HAUSLINGEN	894	-	-	-	-	-	-	-	-	-	-
358018 02	RETHEM (ALLER) , ST.	2 382	300	300	-	74	74	-	2 439	1 024	2 439	1 024
358402	RETHEM/ALLER SGB	4 792	1 200	1 200	-	255	250	-	6 712	1 401	6 543	1 365

358403 03	SCHWARMSTEDT SG	12 266	515	515	-	711	711	-	4 474	365	4 474	365
358005 03	BUCHHOLZ (ALLER)	2 081	-	-	-	-	-	-	-	-	-	-
358007 03	ESSEL	1 102	-	-	-	-	-	-	-	-	-	-
358010 03	GILTEN	1 185	-	-	-	-	-	-	-	-	-	-
358015 03	LINDWEDEL	2 578	-	-	-	-	-	-	-	-	-	-
358020 03	SCHWARMSTEDT	5 320	-	-	-	-	-	-	-	-	-	-
358403	SCHWARMSTEDT SGB	12 266	515	515	-	711	711	-	4 474	365	4 474	365

LANDKREIS STADE

359401 01	APENSEN SG	8 003	116	116	-	292	285	-	5 550	693	5 456	682
359003 01	APENSEN	3 133	-	-	-	39	39	-	651	208	651	208
359006 01	BECKDORF	2 560	-	-	-	26	26	-	159	62	159	62
359037 01	SAUENSIEK	2 310	-	-	-	5	5	-	197	85	197	85
359401	APENSEN SGB	8 003	116	116	-	362	355	-	6 557	819	6 463	808

359402 02	FREDENBECK SG	12 916	828	828	-	1 168	1 141	-	5 917	458	5 679	440
359011 02	DEINSTE	2 184	-	-	-	2	2	-	171	78	60	27
359017 02	FREDENBECK	5 839	-	-	-	-	-	-	-	-	-	-
359031 02	KUTENHOLZ	4 893	-	-	-	3	3	-	188	38	95	19
359402	FREDENBECK SGB	12 916	828	828	-	1 173	1 146	-	6 276	486	5 834	452

359403 03	HARSEFELD SG	20 395	200	-	-	1 189	1 186	-	5 687	279	5 439	267
359002 03	AHLERSTEDT	5 108	-	-	-	-	-	-	-	-	-	-
359005 03	BARGSTEDT	2 096	-	-	-	-	-	-	-	-	-	-
359008 03	BREST	826	-	-	-	-	-	-	-	-	-	-
359023 03	HARSEFELD, FL.	12 365	-	-	-	87	86	-	638	52	622	50
359403	HARSEFELD SGB	20 395	200	-	-	1 276	1 272	-	6 325	310	6 061	297

359404 04	HIMMELPFORTEN SG	9 888	138	138	-	207	207	-	1 294	131	1 294	131
359014 04	DUEDENBUETTEL	934	50	50	-	24	24	-	116	124	116	124
359015 04	ENGELSCHOFF	752	-	-	-	-	-	-	-	-	-	-
359019 04	GROSSENWOERDEN	480	110	110	-	-	-	-	110	229	110	229
359022 04	HAMMAH	2 831	-	-	-	27	24	-	339	120	91	32
359025 04	HIMMELPFORTEN	4 891	390	390	-	41	41	-	1 296	265	1 296	265
359404	HIMMELPFORTEN SGB	9 888	688	688	-	299	296	-	3 155	319	2 907	294

359405 05	HORNEBURG SG	11 466	-	-	-	381	381	-	4 639	405	3 872	338
359001 05	AGATHENBURG	1 109	-	-	-	-	-	-	-	-	-	-
359007 05	BLIEDERSDORF	1 647	-	-	-	3	3	-	47	29	47	29
359012 05	DOLLERN	1 754	-	-	-	22	22	-	160	91	160	91
359027 05	HORNEBURG, FL.	5 521	-	-	-	10	10	-	440	80	440	80
359034 05	NOTTENS DORF	1 435	-	-	-	-	-	-	-	-	-	-
359405	HORNEBURG SGB	11 466	-	-	-	416	416	-	5 286	461	4 519	394

359406 06	LUEHE SG	9 938	510	510	-	832	782	-	4 838	487	4 265	429
359020 06	GRUENENDEICH	1 968	-	-	-	-	-	-	-	-	-	-
359021 06	GUDERHANDVIERTEL	1 225	-	-	-	-	-	-	-	-	-	-
359026 06	HOLLERN-TWIELENFLETH	3 337	-	-	-	-	-	-	-	-	-	-
359032 06	MITTELNKIRCHEN	992	-	-	-	-	-	-	-	-	-	-
359033 06	NEUENKIRCHEN	816	-	-	-	-	-	-	-	-	-	-
359039 06	STEINKIRCHEN	1 600	-	-	-	-	-	-	-	-	-	-
359406	LUEHE SGB	9 938	510	510	-	832	782	-	4 838	487	4 265	429

NOCH: 11. SCHULDEN DER SAMTGEMEINDEN UND MITGLIEDSGEMEINDEN VON SAMTGEMEINDEN

		SCHULDENAUFNAHME				SCHULDENTILGUNG			SCHULDENSTAND AM 31.12.2007				
SCHL. NR.	SAMTGEMEINDE GEMEINDE SAMTGEMEINDEBEREICH (SGB)	EIN- WOHNER AM 30.06.2007	SCHULDENAUFNAHME		SONST. ZU- GAENGE	SCHULDENTILGUNG		SONST. AB- GAENGE	SCHULDENSTAND AM 31.12.2007				
			INS- GESAMT	DARUNTER AM KREDIT- MARKT		INS- GESAMT	DARUNTER AM KREDIT- MARKT		SCHULDEN INGESAMT	DARUNTER KREDITMARKT- SCHULDEN			
											1000 €		€/EINW
			1	2	3	4	5	6	7	8	9	10	11
NOCH: LANDKREIS STADE													
359407 07	NORDKEHDINGEN SG	7 692	-	-	-	-	75	75	-	1 097	143	1 097	143
359004 07	BALJE	1 097	-	-	-	-	-	-	-	-	-	-	-
359018 07	FREIBURG (ELBE) ,FL.	1 844	-	-	-	-	2	2	-	69	37	69	37
359030 07	KRUMMENDEICH	492	-	-	-	-	-	-	-	-	-	-	-
359035 07	OEDERQUART	1 182	-	-	-	-	-	-	-	-	-	-	-
359040 07	WISCHHAFFEN	3 077	-	-	-	-	21	21	-	297	97	297	97
359407	NORDKEHDINGEN SGB	7 692	-	-	-	-	98	98	-	1 463	190	1 463	190
359408 08	OLDENDORF SG	7 714	-	-	-	-	300	300	-	1 985	257	1 985	257
359009 08	BURWEG	1 025	-	-	-	-	-	-	-	-	-	-	-
359016 08	ESTORF	1 507	-	-	-	-	-	-	-	-	-	-	-
359024 08	HEINBOCKEL	1 531	-	-	-	-	-	-	-	-	-	-	-
359029 08	KRANENBURG	758	-	-	-	-	10	10	-	146	193	146	193
359036 08	OLDENDORF	2 893	300	300	-	-	9	9	-	346	120	346	120
359408	OLDENDORF SGB	7 714	300	300	-	-	319	319	-	2 477	321	2 477	321
LANDKREIS UELZEN													
360401 01	BEVENSEN SG	16 470	-	-	-	-	802	801	-	15 352	932	15 352	932
360001 01	ALTENMEDINGEN	1 606	-	-	-	-	13	13	-	285	177	285	177
360002 01	BAD BEVENSEN ,ST.	8 714	1 200	1 200	-	-	254	254	-	5 635	647	5 635	647
360003 01	BARUM	875	111	111	-	-	11	11	-	357	408	357	408
360008 01	EMMENDORF	765	-	-	-	-	-	-	-	-	-	-	-
360011 01	HIMBERGEN	1 783	-	-	-	-	37	37	-	736	413	736	413
360012 01	JELMSTORF	866	-	-	-	-	-	-	-	-	-	-	-
360017 01	ROEMSTEDT	813	-	-	-	-	-	-	-	-	-	-	-
360026 01	WESTE	1 048	-	-	-	-	-	-	-	-	-	-	-
360401	BEVENSEN SGB	16 470	1 311	1 311	-	-	1 117	1 116	-	22 365	1 358	22 365	1 358
360402 02	BODENTEICH SG	6 343	114	114	-	-	110	110	-	2 047	323	2 047	323
360005 02	BAD BODENTEICH ,FL.	3 954	195	195	-	-	68	68	-	2 442	618	2 442	618
360013 02	LUEDER	1 315	60	60	-	-	10	10	-	572	435	572	435
360020 02	SOLTENDIECK	1 074	27	27	-	-	12	12	-	420	391	420	391
360402	BODENTEICH SGB	6 343	396	396	-	-	200	200	-	5 481	864	5 481	864
360403 03	ALTES AMT EBSTORF SG	10 570	235	235	-	-	401	401	-	5 270	499	5 270	499
360006 03	EBSTORF ,FL.	5 412	221	221	-	-	617	617	-	3 112	575	3 112	575
360010 03	HANSTEDT	971	-	-	-	-	-	-	-	-	-	-	-
360014 03	NATENDORF	861	55	55	-	-	62	62	-	196	228	196	228
360019 03	SCHWIENAU	764	-	-	-	-	49	49	-	-	-	-	-
360029 03	WRIEDEL	2 562	-	-	-	-	8	8	-	499	195	499	195
360403	ALTES AMT EBSTORF SGB	10 570	511	511	-	-	1 137	1 137	-	9 077	859	9 077	859
360404 04	ROSCHE SG	7 251	243	243	-	-	385	385	-	3 882	535	3 882	535
360015 04	OETZEN	1 334	207	207	-	-	148	148	-	520	390	520	390
360016 04	RAETZLINGEN	511	100	100	-	-	-	-	-	100	196	100	196
360018 04	ROSCHE	2 105	-	-	-	-	26	26	-	891	423	891	423
360022 04	STOETZE	681	-	-	-	-	1	1	-	71	104	71	104
360024 04	SUHLENDORF	2 620	-	-	-	-	43	43	-	1 496	571	1 496	571
360404	ROSCHE SGB	7 251	550	550	-	-	603	603	-	6 960	960	6 960	960
360405 05	SUDERBURG SG	7 216	-	-	-	-	61	61	2 023	1 608	223	1 608	223
360007 05	EIMKE	973	-	-	-	-	2	2	-	60	62	60	62
360009 05	GERDAU	1 575	-	-	-	-	8	8	-	351	223	351	223
360023 05	SUDERBURG	4 668	-	-	-	-	132	132	-	3 163	678	3 155	676
360405	SUDERBURG SGB	7 216	-	-	-	-	203	203	2 023	5 182	718	5 174	717
360406 06	WRESTEDT SG	6 917	-	-	-	-	139	139	-	1 134	164	1 134	164
360021 06	STADENSEN	1 327	-	-	-	-	3	3	-	76	57	76	57
360027 06	WIEREN	2 621	-	-	-	-	18	18	-	413	158	413	158
360028 06	WRESTEDT	2 969	-	-	-	-	10	10	-	253	85	253	85
360406	WRESTEDT SGB	6 917	-	-	-	-	170	170	-	1 876	271	1 876	271

NOCH: 11. SCHULDEN DER SAMTGEMEINDEN UND MITGLIEDSGEMEINDEN VON SAMTGEMEINDEN

			SCHULDENAUFNAHME			SCHULDENTILGUNG			SCHULDENSTAND AM 31.12.2007				
SCHL. NR.	SAMTGEMEINDE GEMEINDE SAMTGEMEINDEBEREICH (SGB)	EIN- WOHNER AM 30.06.2007	DARUNTER		SONST.	DARUNTER		SONST.	SCHULDEN INSGESAMT	DARUNTER			
			INS- GESAMT	AM KREDIT- MARKT	ZU- GAENGE	INS- GESAMT	AM KREDIT- MARKT	AB- GAENGE		KREDITMARKT- SCHULDEN			
			1000 €							€/EINW	1000 €	€/EINW	
			1	2	3	4	5	6	7	8	9	10	11
LANDKREIS VERDEN													
361401 01	THEDINGHAUSEN SG	14 942	37	-	-	-	292	158	-	3 293	220	1 333	89
361002 01	BLENDER	3 003	-	-	-	-	4	4	-	20	7	20	7
361004 01	EMTINGHAUSEN	1 654	-	-	-	-	-	-	-	-	-	-	-
361010 01	RIEDE	2 743	-	-	-	-	-	-	-	-	-	-	-
361013 01	THEDINGHAUSEN	7 542	-	-	-	-	301	301	-	422	56	422	56
361401	THEDINGHAUSEN SGB	14 942	37	-	-	-	597	463	-	3 735	250	1 775	119
BEZIRK WESER-EMS													
LANDKREIS AURICH													
452401 01	BROOKMERLAND SG	13 379	649	649	-	-	337	280	-	6 248	467	6 006	449
452015 01	LEEZDORF	1 940	-	-	-	-	48	48	-	121	62	121	62
452017 01	MARIENHAFF, FL.	2 087	-	-	-	-	-	-	-	-	-	-	-
452021 01	OSTEEL	2 341	-	-	-	-	-	-	-	-	-	-	-
452022 01	RECHTSUPWEG	2 107	110	110	-	-	119	119	-	193	92	193	92
452024 01	UPGANT-SCHOTT	3 816	-	-	-	-	-	-	-	-	-	-	-
452026 01	WIRDUM	1 088	-	-	-	-	4	4	-	89	82	89	82
452401	BROOKMERLAND SGB	13 379	759	759	-	-	508	451	-	6 651	497	6 409	479
452403 03	HAGE SG	10 808	1 200	1 200	-	-	115	87	-	5 518	511	4 362	404
452003 03	BERUMBUR	2 583	-	-	-	-	-	-	-	-	-	-	-
452008 03	HAGE, FL.	5 900	-	-	-	-	-	-	-	-	-	-	-
452009 03	HAGERMARSCH	454	-	-	-	-	-	-	-	-	-	-	-
452010 03	HALBEMOND	1 070	-	-	-	-	-	-	-	-	-	-	-
452016 03	LUETETSBURG	801	-	-	-	-	-	-	-	-	-	-	-
452403	HAGE SGB	10 808	1 200	1 200	-	-	115	87	-	5 518	511	4 362	404
LANDKREIS EMSLAND													
454401 01	DOERPEN SG	15 649	565	250	-	-	277	239	-	6 469	413	5 773	369
454007 01	DERSUM	1 452	-	-	-	-	157	157	-	95	65	95	65
454008 01	DOERPEN	4 883	-	-	-	-	41	39	-	497	102	473	97
454020 01	HEEDE	2 219	-	-	-	-	199	199	-	491	221	491	221
454025 01	KLUSE	1 489	61	61	-	-	75	75	-	141	95	141	95
454030 01	LEHE	995	-	-	-	-	-	-	-	-	-	-	-
454037 01	NEUBOERGER	1 588	134	134	-	-	42	42	-	268	169	268	169
454038 01	NEULEHE	728	-	-	-	-	1	1	-	73	100	73	100
454056 01	WALCHUM	1 407	-	-	-	-	-	-	-	-	-	-	-
454060 01	WIPPINGEN	888	-	-	-	-	1	1	-	9	10	9	10
454401	DOERPEN SGB	15 649	760	445	-	-	793	753	-	8 043	514	7 323	468
454402 02	FREREN SG	10 800	1 109	1 109	-	-	44	9	-	1 608	149	1 257	116
454001 02	ANDERVENNE	934	-	-	-	-	-	-	-	-	-	-	-
454003 02	BEESTEN	1 683	-	-	-	-	23	14	-	177	105	164	97
454012 02	FREREN, ST.	5 111	1 524	1 524	-	-	823	821	-	3 193	625	3 162	619
454036 02	MESSINGEN	1 096	-	-	-	-	13	11	-	209	191	208	190
454053 02	THUINE	1 976	-	-	-	-	20	20	-	171	87	171	87
454402	FREREN SGB	10 800	2 633	2 633	-	-	923	875	-	5 358	496	4 962	459
454403 03	HERZLAKE SG	9 983	421	421	-	-	230	195	-	1 366	137	1 139	114
454009 03	DOHREN	1 168	157	157	-	-	10	10	-	404	346	404	346
454021 03	HERZLAKE	4 127	-	-	-	-	200	197	-	3 039	736	3 038	736
454026 03	LAHDEN	4 688	175	175	-	-	76	73	-	1 432	305	1 432	305
454403	HERZLAKE SGB	9 983	753	753	-	-	516	475	-	6 241	625	6 013	602

NOCH: 11. SCHULDEN DER SAMTGEMEINDEN UND MITGLIEDSGEMEINDEN VON SAMTGEMEINDEN

SCHL. NR.	SAMTGEMEINDE GEMEINDE SAMTGEMEINDEBEREICH (SGB)	EIN- WOHNER AM 30.06.2007	SCHULDENAUFNAHME			SCHULDENTILGUNG			SCHULDENSTAND AM 31.12.2007				
			INS- GESAMT	DARUNTER AM KREDIT- MARKT	SONST. ZU- GAENGE	INS- GESAMT	DARUNTER AM KREDIT- MARKT	SONST. AB- GAENGE	SCHULDEN INSGESAMT	DARUNTER KREDITMARKT- SCHULDEN			
1000 €											€ / EINW	1000 €	€ / EINW
		1	2	3	4	5	6	7	8	9	10	11	

NOCH: LANDKREIS EMSLAND

454404	04	LATHEN SG	11 022	-	-	-	140	126	-	1 382	125	1 311	119
454013	04	FRESENBURG	908	-	-	-	22	22	-	47	52	47	52
454029	04	LATHEN	5 940	-	-	-	303	299	-	1 556	262	1 550	261
454039	04	NIEDERLANGEN	1 225	-	-	-	12	12	-	164	134	164	134
454040	04	OBERLANGEN	953	-	-	-	13	12	-	62	65	43	45
454043	04	RENKENBERGE	708	-	-	-	-	-	-	-	-	-	-
454052	04	SUSTRUM	1 288	-	-	-	-	-	-	-	-	-	-
454404		LATHEN SGB	11 022	-	-	-	490	471	-	3 211	291	3 115	283
454405	05	LENGERICH SG	9 119	510	504	-	565	524	-	1 082	119	626	69
454002	05	BAWINKEL	2 366	-	-	-	4	3	-	116	49	116	49
454015	05	GERSTEN	1 230	-	-	-	112	112	-	-	-	-	-
454017	05	HANDRUP	886	-	-	-	10	10	-	66	74	66	74
454028	05	LANGEN	1 419	-	-	-	1	1	-	77	54	77	54
454031	05	LENGERICH	2 656	-	-	-	7	7	-	151	57	151	57
454059	05	WETTRUP	562	-	-	-	5	5	-	168	299	168	299
454405		LENGERICH SGB	9 119	510	504	-	704	662	-	1 660	182	1 204	132
454406	06	NORDHUEMMLING SG	12 264	47	47	-	276	234	-	3 808	311	3 535	288
454004	06	BOCKHORST	996	-	-	-	4	4	-	229	230	229	230
454006	06	BREDDENBERG	781	-	-	-	7	7	-	182	233	182	233
454011	06	ESTERWEGEN	5 264	-	-	-	45	45	-	1 524	290	1 524	290
454022	06	HILKENBROOK	839	-	-	-	5	5	-	98	117	98	117
454051	06	SURWOLD	4 384	-	-	-	11	11	-	-	-	-	-
454406		NORDHUEMMLING SGB	12 264	47	47	-	348	306	-	5 841	476	5 568	454
454407	07	SOEGEL SG	15 805	213	213	-	373	323	-	3 584	227	3 072	194
454005	07	BOERGER	2 786	-	-	-	58	58	-	357	128	357	128
454016	07	GROSS BERSSEN	673	-	-	-	10	10	-	28	42	28	42
454023	07	HUEVEN	557	-	-	-	7	7	-	197	354	197	354
454024	07	KLEIN BERSSEN	1 171	-	-	-	4	4	-	102	87	102	87
454047	07	SOEGEL	7 004	-	-	-	112	112	-	1 247	178	1 247	178
454048	07	SPAHNHARENSTAETTE	1 433	-	-	-	11	11	-	175	122	175	122
454050	07	STAVERN	1 062	-	-	-	-	-	-	-	-	-	-
454058	07	WERPELOH	1 119	-	-	-	9	-	-	51	46	-	-
454407		SOEGEL SGB	15 805	213	213	-	584	525	-	5 741	363	5 178	328
454408	08	SPELLE SG	12 718	211	110	-	75	24	-	1 646	129	1 003	79
454034	08	LUENNE	1 809	-	-	-	-	-	-	-	-	-	-
454046	08	SCHAPEN	2 475	-	-	-	10	10	-	276	112	276	112
454049	08	SPELLE	8 434	-	-	-	19	18	-	188	22	152	18
454408		SPELLE SGB	12 718	211	110	-	104	52	-	2 110	166	1 431	113
454409	09	WERLTE SG	16 103	433	-	-	289	231	-	4 817	299	3 357	208
454027	09	LAHN	933	-	-	-	6	6	-	218	234	218	234
454033	09	LORUP	3 098	-	-	-	33	33	-	101	33	101	33
454042	09	RASTDORF	1 024	48	48	-	17	17	-	263	257	261	255
454055	09	VREES	1 650	-	-	-	17	17	-	150	91	150	91
454057	09	WERLTE	9 398	-	-	-	139	139	-	1 095	117	1 093	116
454409		WERLTE SGB	16 103	481	48	-	501	443	-	6 644	413	5 180	322

LANDKREIS GRAFSCHAFT BENTHEIM

456401	01	EMLICHHEIM SG	14 213	176	-	-	572	328	-	11 207	789	8 520	599
456002	01	EMLICHHEIM	6 876	-	-	-	520	518	-	2 485	361	2 485	361
456009	01	HOOGSTEDE	2 948	-	-	-	-	-	-	-	-	-	-
456012	01	LAAR	2 220	-	-	-	6	6	-	54	24	54	24
456019	01	RINGE	2 169	598	598	-	639	639	-	1 159	534	1 159	534
456401		EMLICHHEIM SGB	14 213	774	598	-	1 737	1 491	-	14 905	1 049	12 218	860

NOCH: 11. SCHULDEN DER SAMTGEMEINDEN UND MITGLIEDSGEMEINDEN VON SAMTGEMEINDEN

SCHL. NR.	SAMTGEMEINDE GEMEINDE SAMTGEMEINDEBEREICH (SGB)	EIN- WOHNER AM 30.06.2007	SCHULDENAUFNAHME			SCHULDENTILGUNG			SCHULDENSTAND AM 31.12.2007				
			INS- GESAMT	DARUNTER AM KREDIT- MARKT	SONST. ZU- GAENGE	INS- GESAMT	DARUNTER AM KREDIT- MARKT	SONST. AB- GAENGE	SCHULDEN INSGESAMT	DARUNTER KREDITMARKT- SCHULDEN			
													1000 €
										€/EINW		1000 €	€/EINW
			1	2	3	4	5	6	7	8	9	10	11

NOCH: LANDKREIS GRAFSCHAFT BENTHEIM

456402 02	NEUENHAUS SG	13 859	177	127	-	334	221	-	3 834	277	2 917	210
456004 02	ESCHE	576	-	-	-	4	4	-	178	309	178	309
456005 02	GEORGS DORF	1 341	-	-	-	-	-	-	-	-	-	-
456013 02	LAGE	1 019	-	-	-	-	-	-	-	-	-	-
456014 02	NEUENHAUS, ST.	9 759	-	-	-	607	607	-	3 516	360	3 516	360
456017 02	OSTERWALD	1 164	-	-	-	1	1	-	87	75	87	75

456402	NEUENHAUS SGB	13 859	177	127	-	946	833	-	7 615	549	6 698	483
--------	---------------	--------	-----	-----	---	-----	-----	---	-------	-----	-------	-----

456403 03	SCHUETTORF SG	15 612	1 015	705	-	585	468	-	6 714	430	4 921	315
456003 03	ENG DEN	448	-	-	-	-	-	-	-	-	-	-
456010 03	ISTERBERG	636	-	-	-	-	-	-	-	-	-	-
456016 03	OHNE	592	-	-	-	8	8	-	65	110	65	110
456018 03	QUENDORF	568	-	-	-	-	-	-	-	-	-	-
456020 03	SAMERN	704	-	-	-	-	-	-	-	-	-	-
456021 03	SCHUETTORF, ST.	11 589	386	277	-	409	394	-	3 495	302	3 311	286
456022 03	SUDDENDORF	1 075	-	-	-	3	3	-	223	207	223	207

456403	SCHUETTORF SGB	15 612	1 401	982	-	1 005	873	-	10 497	672	8 520	546
--------	----------------	--------	-------	-----	---	-------	-----	---	--------	-----	-------	-----

456404 04	UELSEN SG	11 338	500	500	-	165	81	-	1 925	170	1 148	101
456006 04	GETELO	670	-	-	-	-	-	-	19	28	19	28
456007 04	GOEL ENKAMP	630	-	-	-	-	-	-	-	-	-	-
456008 04	HALLE	662	-	-	-	8	8	-	63	95	63	95
456011 04	ITTERBECK	1 751	-	-	-	-	-	-	-	-	-	-
456023 04	UELSEN	5 340	-	-	-	199	195	-	1 849	346	1 846	346
456024 04	WIELEN	595	-	-	-	10	10	-	25	42	25	42
456026 04	WILSUM	1 690	-	-	-	25	25	-	421	249	421	249

456404	UELSEN SGB	11 338	500	500	-	407	319	-	4 302	379	3 522	311
--------	------------	--------	-----	-----	---	-----	-----	---	-------	-----	-------	-----

LANDKREIS LEER

457402 02	HESEL SG	10 389	-	-	-	77	19	-	1 127	108	83	8
457003 02	BRINKUM	626	-	-	-	-	-	-	-	-	-	-
457009 02	FIRREL	841	-	-	-	2	2	-	59	70	59	70
457010 02	HESEL	4 174	-	-	-	7	7	-	57	14	57	14
457011 02	HOLT LAND	2 333	-	-	-	-	-	-	-	-	-	-
457015 02	NEUKAMPERFEHN	1 650	-	-	-	-	-	-	-	-	-	-
457019 02	SCHWERINSDORF	765	-	-	-	-	-	-	-	-	-	-

457402	HESEL SGB	10 389	-	-	-	86	28	-	1 243	120	199	19
--------	-----------	--------	---	---	---	----	----	---	-------	-----	-----	----

457403 03	JUEMME SG	6 464	63	63	-	124	92	-	1 385	214	736	114
457006 03	DETERN	2 667	126	126	-	16	16	-	797	299	797	299
457008 03	FILSUM	2 125	50	50	-	13	13	-	267	126	267	126
457016 03	NORTMOOR	1 672	-	-	-	42	42	-	451	270	451	270

457403	JUEMME SGB	6 464	239	239	-	195	163	-	2 900	449	2 251	348
--------	------------	-------	-----	-----	---	-----	-----	---	-------	-----	-------	-----

LANDKREIS OLDENBURG

458401 01	HARPSTEDT SG	11 271	-	-	-	58	58	-	997	88	997	88
458001 01	BECKELN	837	-	-	-	-	-	-	-	-	-	-
458002 01	COLNRADE	854	-	-	-	-	-	-	-	-	-	-
458004 01	DUENSEN	1 207	-	-	-	-	-	-	-	-	-	-
458006 01	GR. IPPENER	1 181	-	-	-	-	-	-	-	-	-	-
458008 01	HARPSTEDT, FL.	4 521	-	-	-	-	-	-	-	-	-	-
458011 01	KIRCHSEELTE	1 266	-	-	-	-	-	-	-	-	-	-
458012 01	PRINZHOFTE	752	-	-	-	-	-	-	-	-	-	-
458015 01	WINKLSETT	653	-	-	-	-	-	-	-	-	-	-

458401	HARPSTEDT SGB	11 271	-	-	-	58	58	-	997	88	997	88
--------	---------------	--------	---	---	---	----	----	---	-----	----	-----	----



NOCH: 11. SCHULDEN DER SAMTGEMEINDEN UND MITGLIEDSGEMEINDEN VON SAMTGEMEINDEN

		SCHULDENAUFNAHME				SCHULDENTILGUNG			SCHULDENSTAND AM 31.12.2007			
SCHL. NR.	SAMTGEMEINDE GEMEINDE SAMTGEMEINDEBEREICH (SGB)	EIN- WOHNER AM 30.06.2007	DARUNTER		SONST. ZU- GAENGE	DARUNTER		SONST. AB- GAENGE	SCHULDEN INSGESAMT	DARUNTER		
			INS- GESAMT	AM KREDIT- MARKT		INS- GESAMT	AM KREDIT- MARKT			KREDITMARKT- SCHULDEN		
			1000 €						€/EINW		1000 €	€/EINW
		1	2	3	4	5	6	7	8	9	10	11
LANDKREIS OSNABRUECK												
459401 01	ARTLAND SG*	22 913	760	760	-	451	427	-	11 636	508	11 421	498
459007 01	BADBERGEN	4 598	-	-	-	98	98	-	506	110	506	110
459025 01	MENSLAGE	2 521	-	-	-	59	59	-	102	40	102	40
459028 01	NORTRUP	2 994	-	-	-	-	-	-	-	-	-	-
459030 01	QUAKENBRUECK, ST.	12 800	-	-	-	57	49	-	1 584	124	1 580	123
459401	ARTLAND SGB*	22 913	760	760	-	665	633	-	13 828	604	13 609	594
459402 02	BERSENBRUECK SG*	28 391	3 550	3 550	-	905	905	-	16 846	593	16 846	593
459001 02	ALFHAUSEN	3 731	500	500	-	60	60	-	1 409	378	1 409	378
459002 02	ANKUM	7 371	-	-	-	278	278	-	2 668	362	2 668	362
459010 02	BERSENBRUECK, ST.	8 043	1 700	1 700	-	273	273	-	5 743	714	5 743	714
459016 02	EGGERMUEHLEN	1 762	-	-	-	55	55	-	736	418	736	418
459018 02	GEHRDE	2 496	-	-	-	102	102	-	332	133	332	133
459023 02	KETTENKAMP	1 711	-	-	-	70	70	-	844	493	844	493
459031 02	RIESTE	3 277	-	-	-	26	26	-	635	194	635	194
459402	BERSENBRUECK SGB*	28 391	5 750	5 750	-	1 769	1 769	-	29 213	1 029	29 213	1 029
459403 03	FUERSTENAU SG	16 662	1 209	1 209	-	1 593	1 589	-	10 187	611	10 185	611
459009 03	BERGE	3 707	484	484	-	518	517	-	1 044	282	1 038	280
459011 03	BIPPEN	3 027	-	-	-	44	44	-	355	117	355	117
459017 03	FUERSTENAU, ST.	9 928	-	-	-	304	303	-	3 103	313	3 063	309
459403	FUERSTENAU SGB	16 662	1 693	1 693	-	2 459	2 453	-	14 689	882	14 641	879
459404 04	NEUENKIRCHEN SG	10 452	-	-	-	238	238	-	2 708	259	2 708	259
459026 04	MERZEN	4 076	-	-	-	-	-	-	-	-	-	-
459027 04	NEUENKIRCHEN	4 570	-	-	-	39	39	-	497	109	497	109
459032 04	VOLLAGE	1 806	-	-	-	286	286	-	270	150	270	150
459404	NEUENKIRCHEN SGB	10 452	-	-	-	563	563	-	3 475	332	3 475	332
LANDKREIS WITTMUND												
462401 01	ESENS SG	14 114	-	-	-	122	71	-	1 479	105	1 020	72
462002 01	DUNUM	1 114	-	-	-	8	8	-	19	17	19	17
462003 01	ESENS, ST.	6 871	-	-	-	-	-	-	-	-	-	-
462006 01	HOLTGAST	1 754	170	170	-	220	220	-	524	299	524	299
462008 01	MOORWEG	916	-	-	-	-	-	-	-	-	-	-
462010 01	NEUHARLINGERSIEL	1 103	-	-	-	28	28	-	920	834	920	834
462015 01	STEDESDORF	1 656	-	-	-	13	6	-	121	73	77	46
462017 01	WERDUM	700	-	-	-	-	-	-	-	-	-	-
462401	ESENS SGB	14 114	170	170	-	391	333	-	3 063	217	2 560	181
462402 02	HOLTRIEB SG	9 000	360	360	-	86	48	-	1 679	187	885	98
462001 02	BLOMBERG	1 520	-	-	-	-	-	-	-	-	-	-
462004 02	EVERSMEER	911	-	-	-	1	1	-	12	13	12	13
462009 02	NENNDORF	722	-	-	-	72	72	-	-	-	-	-
462011 02	NEUSCHOO	1 205	-	-	-	-	-	-	-	-	-	-
462012 02	OCHTERSUM	933	-	-	-	3	3	-	90	96	90	96
462013 02	SCHWEINDORF	690	-	-	-	-	-	-	-	-	-	-
462016 02	UTARP	686	-	-	-	3	3	-	77	112	77	112
462018 02	WESTERHOLT	2 333	-	-	-	-	-	-	-	-	-	-
462402	HOLTRIEB SGB	9 000	360	360	-	165	127	-	1 858	206	1 064	118

## D. Schulden der öffentlich bestimmten Fonds, Einrichtungen und wirtschaftlichen Unternehmen

### 12. Öffentliche Schulden am 31. Dezember 2007 nach Art der Schulden sowie nach Körperschaftsgruppen

Art der Schulden	Körperschafts- gruppen insgesamt	Davon							
		Land		Gemeinden und Gemeindeverbände		Zweck- verbände		ÖFEU	
		1000 €	Anteil in %	1000 €	Anteil in %	1000 €	Anteil in %	1000 €	Anteil in %
Schulden insgesamt	73 235 559	50 351 792	68,8	7 670 103	10,5	134 024	0,2	15 079 640	20,6
davon									
Kreditmarktschulden	70 320 422	49 444 736	70,3	7 347 749	10,4	131 027	0,2	13 396 910	19,1
davon									
Wertpapiersschulden	23 900 000	22 400 000	93,7	-	-	-	-	1 500 000	6,3
Direkte Darlehen	46 420 583	27 044 736	58,3	7 347 749	15,8	131 027	0,3	11 897 071	25,6
Schulden bei öffentlichen Haushalten	2 915 137	907 056	31,1	322 354	11,1	2 997	0,1	1 682 730	57,7
darunter									
beim Bund	1 059 686	907 056	85,6	3 600	0,3	742	0,1	148 288	14,0
bei Ländern	113 098	-	-	31 695	28,0	1 732	1,5	79 671	70,4
bei Gemeinden / Gv einschl. Träger	1 628 493	-	-	248 115	15,2	-	-	1 380 378	84,8

### 13. Schulden der ÖFEU am 31. Dezember 2007 nach Art der Schulden sowie nach Rechtsformen - Beträge in 1 000 Euro -

Art der Schulden	Insgesamt		Davon					
			rechtlich unselbständige		öffentlich- rechtliche		privat- rechtliche	
	2007	Veränderung gegenüber 2006 in %	2007	Veränderung gegenüber 2006 in %	2007	Veränderung gegenüber 2006 in %	2007	Veränderung gegenüber 2006 in %
Anzahl der ÖFEU	1 143	+3,1	300	-5,4	96	+4,3	747	+6,7
Schulden insgesamt	15 079 801	+8,1	2 404 795	-3,0	1 418 844	+0,7	11 256 162	+11,9
davon								
Kreditmarktschulden	13 396 910	+9,4	1 423 148	-2,2	1 368 058	+0,9	10 605 704	+12,4
darunter								
Direkte Darlehen bei inländ. Banken und Sparkassen	11 500 016	+10,6	1 413 517	-1,4	1 364 056	+0,8	8 722 443	+14,6
Schulden bei öffentlichen Haushalten	1 682 730	-1,2	981 647	-4,2	50 786	-3,8	650 297	+4,0
darunter								
bei Ländern	79 671	-4,7	2 153	-30,2	78	-41,4	77 440	-3,6
bei Gemeinden / Gv darunter	1 380 378	-0,4	863 169	-5,6	19 630	+2,8	497 579	+9,9
beim Träger	914 459	+5,8	517 897	-1,1	3 340	-40,3	393 222	+17,3

**D. Schulden der öffentlich bestimmten Fonds, Einrichtungen und wirtschaftlichen Unternehmen**  
**14. Kreditmarktschulden öffentlich bestimmter Fonds, Einrichtungen und wirtschaftlicher Unternehmen (ÖFEU)**  
**am 31. Dezember 2007 nach Aufgabenbereichen sowie nach Rechtsformen der ÖFEU**

Aufgabenbereich	Insgesamt	Davon		
		rechtlich unselbständige	öffentlich- rechtliche	privat- rechtliche
	1 000 €			
Kreditmarktschulden	13 396 910	1 423 148	1 368 058	10 605 704
davon				
Staatlich				
Universitäten	1 373	-	1 373	-
Hochschulkliniken	2 953	-	2 953	-
Krankenhäuser und Heilstätten	13 057	13 057	-	-
Eisenbahnen	10 401	-	-	10 401
Wohnungsbauunternehmen	76 499	-	-	76 499
Sonstige wirtschaftliche Unternehmen	3 044 481	-	-	3 044 481
Zusammen	3 148 764	13 057	4 326	3 131 381
Kommunal				
Finanzverwaltung	184 277	184 244	-	33
Einrichtungen für die gesamte Verwaltung	5 370	-	-	5 370
Rettungsdienst	2 004	1 571	-	433
Nicht wissenschaftliche Museen, Sammlungen, Ausstellungen	375	-	-	375
Zoologische und botanische Gärten	26 790	-	-	26 790
Theater	9 059	-	-	9 059
Musikpflege (ohne Musikschulen)	1 612	1 612	-	-
Volkshochschulen	5 398	4 067	1 202	129
Sonstige Volksbildung	106	106	-	-
Einrichtungen für pflegebedürftige Menschen	50 921	41 190	-	9 731
Einrichtungen für Behinderte	5 482	5 482	-	-
Sonstige soziale Einrichtungen	1 191	-	-	1 191
Sonstige soziale Angelegenheiten	1 077	-	-	1 077
Krankenhäuser	177 910	18 563	-	159 347
Förderung des Sports	206	-	-	206
Badeanstalten	95 738	25 597	-	70 141
Sonstige Erholungseinrichtungen	5 842	217	-	5 625
Bauverwaltung	200 380	14 256	-	186 124
Wohnungsbauförderung	1 662 985	1 423	-	1 661 562
Gemeindestraßen	810	810	-	-
Kreisstraßen	20 183	20 183	-	-
Parkeinrichtungen	46 363	-	-	46 363
Abwasserbeseitigung	1 052 836	685 712	127 196	239 928
Abfallbeseitigung	298 555	129 446	76 087	93 022
Märkte	317	317	-	-
Bestattungswesen	1 558	-	-	1 558
Hilfsbetriebe der Verwaltung	9 482	9 482	-	-
Förderung der Land- und Forstwirtschaft	1 005	-	1 005	-
Fremdenverkehr	31 202	4 706	-	26 496
Sonstige Förderung von Wirtschaft und Verkehr	44 136	-	-	44 136
Förderung des öffentlichen Personennahverkehrs (ÖPNV)	8 578	-	-	8 578
Elektrizitätsversorgung	1 977 265	4 941	-	1 972 324
Gasversorgung	503 218	-	-	503 218
Wasserversorgung	1 307 391	74 571	1 158 242	74 578
Fernwärmeversorgung	184	-	-	184
Kombinierte Versorgungsunternehmen	617 346	18 119	-	599 227
Verkehrsunternehmen	385 035	12 425	-	372 610
Kombinierte Versorgungs- und Verkehrsunternehmen	166 392	16 586	-	149 806
Unternehmen der Wirtschaftsförderung	341 498	98 985	-	242 513
Kur- und Badebetriebe	117 884	22 928	-	94 956
Sonstige wirtschaftliche Unternehmen	831 868	12 552	-	819 316
Allgemeines Grundvermögen	48 317	-	-	48 317
Zusammen	10 248 146	1 410 091	1 363 732	7 474 323