

L III 1 - j / 2006

Schulden des Landes, der Gemeinden,  
Samtgemeinden und Landkreise  
sowie der öffentlich bestimmten Fonds,  
Einrichtungen und wirtschaftlichen  
Unternehmen  
am 31. Dezember 2006



**Niedersachsen**

## Verantwortlich für diese Veröffentlichung:

Karl-Heinz Haupt	Referatsleiter	Tel. (05 11) 98 98 – 32 49
Sabine Hassa	Hauptsachbearbeiterin	Tel. (05 11) 98 98 – 32 47
Helmut Meyer	Hauptsachbearbeiter	Tel. (05 11) 98 98 – 22 30

### Auskünfte:

Zentrale Informationsstelle	Tel. (05 11) 98 98 – 11 34
	Fax (05 11) 98 98 – 41 32

Herausgeber: Niedersächsisches Landesamt für Statistik (NLS)

Göttinger Chaussee 76, 30453 Hannover

Tel. (05 11) 98 98 – 31 66, Fax (05 11) 98 98 – 41 33

E-mail: [vertrieb.@nls.niedersachsen.de](mailto:vertrieb.@nls.niedersachsen.de)

Internet: [www.nls.niedersachsen.de](http://www.nls.niedersachsen.de)

Erschienen im November 2007

© Niedersächsisches Landesamt für Statistik, Hannover 2007. Für nichtgewerbliche Zwecke sind Vervielfältigung und unentgeltliche Verbreitung, auch auszugsweise, mit Quellenangabe gestattet. Die Verbreitung, auch auszugsweise, über elektronische Systeme/Datenträger bedarf der vorherigen Zustimmung. Alle übrigen Rechte bleiben vorbehalten.

# Inhalt

Seite

Methodische Erläuterungen .....	5
I. Staatliche und kommunale Schulden 1990 bis 2006 - Niedersachsen im Vergleich zum Bundesgebiet - .....	8
II. Kreditmarktschulden je Einwohner - Vergleich auf Bundesebene 1990 bis 2006 .....	9
III. Staatliche und kommunale Schulden in den Bundesländern am 31.12.2006 .....	10
IV. Schulden des Landes, der Gemeinden/Gv und der kommunalen Zweckverbände am 31.12.2006 nach Schuldenarten .....	10
V. Entwicklung der Kreditmarktschulden der kreisfreien Städte, kreisangehörigen Gemeinden/Samtgemeinden und Landkreise von 1990 bis 2006 in Euro je Einwohner .....	11
VI. Kommunale Schulden am 31.12.2005 und ihre Veränderung im Jahre 2006 nach Gebietskörperschaftsgruppen und Gemeindegrößenklassen .....	12
VII. Kreditmarktschulden des Landes und der Gemeinden/Gv am 31.12.2006 nach Fälligkeit .....	12
VIII. Verschuldung der kreisfreien Städte sowie der kreisangehörigen Gemeinden/ Samtgemeinden und Landkreise am 31.12.2006 - vergleichende Übersicht - .....	13
IX. Zins- und Tilgungsausgaben der Gemeinden/Gv an den Kreditmarkt in Relation zu den bereinigten Gesamteinnahmen für 2006 - kassenmäßige Ergebnisse - .....	14
X. Verschuldung in Euro je Einwohner der kreisfreien Städte und Landkreise (einschl. Einheitsgemeinden und Samtgemeindebereiche) am 31.12.2006 .....	15

## A. Staatliche und kommunale Schulden

1. Schulden des Landes, der Gemeinden/Gv und der Zweckverbände am 31. Dezember 2006 nach Schuldenarten .....	16
2. Schuldenaufnahme und sonstige Schuldenzugänge des Landes, der Gemeinden/Gv und der Zweckverbände vom 1. Januar bis 31. Dezember 2006 nach Schuldenarten.....	17
3. Schuldentilgung und sonstige Schuldenabgänge des Landes, der Gemeinden/Gv und der Zweckverbände vom 1. Januar bis 31. Dezember 2006 nach Schuldenarten.....	18
4. Schuldenaufnahme des Landes, der Gemeinden/Gv und der Zweckverbände vom 1. Januar bis 31. Dezember 2006 nach Schuldenarten und Laufzeiten .....	19

## B. Kommunale Schulden - Ergebnisse auf Landesebene

5. Schulden der Gemeinden/Gv am 31. Dezember 2006 nach Körperschaftsgruppen und Gemeindegrößenklassen sowie nach Schuldenarten .....	20
6. Schuldenaufnahme und sonstige Schuldenzugänge der Gemeinden/Gemeinde- verbände vom 1. Januar bis 31. Dezember 2006 nach Körperschaftsgruppen und Gemeindegrößenklassen sowie nach Schuldenarten .....	22
7. Schuldentilgung und sonstige Schuldenabgänge der Gemeinden/Gemeinde- verbände vom 1. Januar bis 31. Dezember 2006 nach Körperschaftsgruppen und Gemeindegrößenklassen sowie nach Schuldenarten .....	24

	Seite
8. Schuldenaufnahme der Gemeinden/Gv vom 1. Januar bis 31. Dezember 2006 nach Körperschaftsgruppen und Gemeindegrößenklassen sowie nach Schuldenarten und Laufzeiten Kreditmarktschulden am 31. Dezember 2006 nach Fälligkeit .....	26
9. Schulden am 31. Dezember 2006 und Schuldenbewegung vom 1. Januar bis 31. Dezember 2006 der kommunalen Zweckverbände nach Schuldenarten und Aufgabenbereichen .....	28

## C. Kommunale Schulden – Regional- und Einzelergebnisse

### 10. Schulden der Gemeinden und Landkreise

Kreisübersicht (einschl. kreisfreie Städte) und Ergebnisse nach Gemeindegrößenklassen .....	30
Bezirk Braunschweig .....	34
Bezirk Hannover .....	38
Bezirk Lüneburg .....	42
Bezirk Weser-Ems .....	46

### 11. Schulden der Samtgemeinden und Mitgliedsgemeinden von Samtgemeinden

Bezirk Braunschweig .....	54
Bezirk Hannover .....	57
Bezirk Lüneburg .....	62
Bezirk Weser-Ems .....	70

## D. „Schulden der öffentlich bestimmten Fonds, Einrichtungen und wirtschaftlichen Unternehmen“

12. Öffentliche Schulden am 31. Dezember 2006 nach Art der Schulden sowie nach Körperschaftsgruppen .....	74
13. Schulden der ÖFEU am 31. Dezember 2006 nach Art der Schulden sowie nach Rechtsformen .....	74
14. Kreditmarktschulden öffentlich bestimmter Fonds, Einrichtungen und wirtschaftlicher Unternehmen (ÖFEU) am 31. Dezember 2006 nach Aufgabenbereichen sowie nach Rechtsformen der ÖFEU .....	75

### Hinweis

Die Ergebnisse aus der Erhebung über den Schuldenstand für das Bundesgebiet erscheinen als Veröffentlichung des Statistischen Bundesamtes. Unter

<https://www-ec.destatis.de/csp/shop/sfg/bpm.html.cms.cBroker.cls?cmspath=home>

wählen Sie die \*Fachserie 14, Finanzen und Steuern, Reihe 5: Schulden der öffentlichen Haushalte 2006. Die Datei kann kostenlos als Pdf oder Excel-Datei heruntergeladen werden.

### Zeichenerklärung

-	=	Nichts vorhanden
x	=	Nachweis ist nicht sinnvoll
Davon	=	M. d. Wort wird die Aufgliederung einer Gesamtmasse
in		sämtliche Teilmassen eingeleitet
Darunter	=	M. d. Wort wird die Ausgliederung einzelner
Teilmassen		angekündigt
*	=	Selbständige Gemeinde
**	=	Große selbständige Stadt

# Methodische Erläuterungen

## 1. Rechtsgrundlage

Gesetzliche Grundlage für die jährlich durchzuführende Schuldenstatistik ist das Gesetz über die Statistiken der öffentlichen Finanzen und des Personals im öffentlichen Dienst (Finanz- und Personalstatistikgesetz - FPStatG) vom 08. März 2000 (BGBl. I S. 206), zuletzt geändert durch Artikel 1 des Gesetzes vom 25. Juni 2005 (BGBl. I, S. 1860), in Verbindung mit dem Gesetz über die Statistik für Bundeszwecke (Bundesstatistikgesetz - BStatG) vom 22. Januar 1987 (BGBl. I S. 462, 565), zuletzt geändert durch Artikel 2 des Gesetzes vom 09. Juni 2005 (BGBl. I S. 1534).

## 2. Berichtskreis und Erhebungsmerkmale

In Niedersachsen berichten folgende Körperschaften zur Schuldenstatistik:

- Land (einschl. Sondervermögen)
- Gemeinden, Samtgemeinden und Landkreise (einschl. rechtlich unselbständiger Stiftungen und Sondervermögen)
- Zweckverbände und andere juristische Personen zwischengemeindlicher Zusammenarbeit, soweit sie anstelle kommunaler Körperschaften kommunale Aufgaben erfüllen
- staatliche und kommunale Krankenhäuser
- kommunale Eigenbetriebe
- öffentlich bestimmte Fonds, Einrichtungen und wirtschaftliche Unternehmen

Nicht berichtspflichtig sind Stiftungen.

Die Erhebung erstreckt sich auf folgende Merkmale:

- Stand der Schulden am 31. Dezember jeden Jahres nach Arten
- Schuldenaufnahmen in der Zeit vom 1. Januar bis 31. Dezember jeden Jahres nach Arten und Laufzeiten
- Schuldentilgungen in der Zeit vom 1. Januar bis 31. Dezember jeden Jahres nach Arten
- sonstige Schuldenzugänge und -abgänge in der Zeit vom 1. Januar bis 31. Dezember jeden Jahres nach Arten
- Fälligkeiten der Kreditmarktschulden
- Kassenverstärkungskredite am 31. Dezember jeden Jahres
- Innere Schulden am 31. Dezember jeden Jahres
- Bürgschaften, Garantien und sonstige Gewährleistungen am 31. Dezember jeden Jahres

- Verpflichtungen aus kreditähnlichen Rechtsgeschäften am 31. Dezember jeden Jahres.

## 3. Schuldenstand

Im Schuldenstand werden alle Schulden nachgewiesen, für die die Berichtsstelle Schuldner ist, auch wenn sie nicht den Schuldendienst trägt. Im Schuldennachweis der Gemeinden und Gemeindeverbände werden dabei die Schulden der rechtlich unselbständigen Stiftungen und Sondervermögen einbezogen, jedoch nicht die Schulden der Eigenbetriebe und Krankenhäuser. Letztere werden nachrichtlich bzw. in einer gesonderten Teilmasse ausgewiesen.

Im Schuldenstand werden nicht nachgewiesen:

- Gelder, die von Dritten hinterlegt sind (z. B. Kautionen)
- Kassenreste, Steuerablieferungsrückstände, Verbindlichkeiten aus Lieferungen und ähnlichen Verpflichtungen
- Gelder, die an Dritte weitergeleitet werden, soweit die Berichtsstelle keine Verpflichtung zur Leistung von Zins- und Tilgungszahlungen übernommen hat
- im Eigenbestand der Emittenten befindliche Wertpapiere.

Die Aufgliederung der Schulden nach Schuldenarten erfolgt nach dem Gläubigerprinzip; maßgebend ist der in der Schuldurkunde bezeichnete Gläubiger. Bei allen Schulden, für die Wertpapiere ausgegeben wurden (Anleihen, Schatzanweisungen u.Ä.), entfällt die Aufteilung nach Gläubigern.

Abweichend von diesem Zuordnungsgrundsatz werden die aus öffentlichen Mitteln stammenden Darlehen nach ihrer Herkunft zugeordnet, auch wenn Kreditinstitute die Auszahlung durchgeführt haben.

## 4. Schuldenbewegung

Als Schuldenaufnahme werden die im Berichtszeitraum vereinnahmten Kredite mit dem Nennwert ohne Abzug eines Disagios nachgewiesen. Eine Untergliederung erfolgt nach Schuldenarten und den vertraglich festgelegten Laufzeiten.

Die Schuldentilgungen umfassen analog dazu alle in der Zeit vom 1. Januar bis 31. Dezember des Berichtsjahres zurückgezahlten Beträge.

Bei sonstigen Zugängen bzw. sonstigen Abgängen werden der Berichtskörperschaft keine Haushaltsmittel zugeführt bzw. entzogen. Es handelt sich beispielsweise um eine Änderung der Schuldenbelastung durch Eingliederung bzw. Ausgliederung von selbständigen Sonderrechnungen, Schuldenübernahmen von aufgelösten Zweckverbänden, Übernahme von hypothekarisch belastetem Grundbesitz, Schuldenübertragungen.

Bei Forderungsabtretungen wird die zugrunde liegende Verpflichtung über sonstige Zu- und Abgänge vom bisherigen auf den neuen Gläubiger umgesetzt, sofern die Berichtsstelle Zins- und Tilgungszahlen an den neuen Gläubiger leistet.

## 5. Weitere Erläuterungen

### Einwohnerzahlen

Für die Berechnung der Ergebnisse in Euro je Einwohner sowie für die Zuordnung der Gemeinden zu den Gemeindegrößenklassen wurden die fortgeschriebenen Einwohnerzahlen vom 30. Juni 2005 nach dem Gebietsstand vom 31. Dezember 2005 verwendet.

### Vergleichbarkeit mit früheren Ergebnissen

Das Erhebungsprogramm der Schuldenstatistik wurde mit dem Berichtsjahr 1974 umgestellt. Es entfiel die Gliederung nach Neu- und Altschulden sowie die Aufteilung der Neuschulden nach Verwendungszwecken. Die Schulden der *Eigenbetriebe* zählen seit 1974 nicht mehr zu den Schulden der Gemeinden.

Mit der Umstellung des Rechnungswesens auf die kaufmännische doppelte Buchführung werden seit dem Berichtsjahr 1978 auch die Schulden der kommunalen *Krankenhäuser* nicht mehr im Schuldenstand der Trägerhaushalte nachgewiesen.

Eine weitere Änderung hat sich ab Berichtsjahr 1990 ergeben, die hauptsächlich die Darstellung des Schuldenstandes betrifft. Die bisher übliche Untergliederung der Kreditmarktschulden in *Schulden am Kreditmarkt im engeren Sinne* und *Schulden am Kreditmarkt im weiteren Sinne* entfällt. Diese beiden Schuldenkategorien unterschieden sich durch den Nachweis von Ausgleichsforderungen, Fremdwährungsschulden sowie Verpflichtungen aus kreditähnlichen Rechtsgeschäften. Ausgleichsforderungen werden nun als eigene Schuldenkategorie von den Kreditmarktschulden getrennt ausgewiesen. Fremdwährungsschulden wurden in der

Vergangenheit nicht den Schulden am Kreditmarkt im engeren Sinne zugeordnet, da es sich in der Regel um Vorkriegsauslandsschulden handelte. Da diese Schuldenart in Niedersachsen vollständig getilgt ist, entfällt die Notwendigkeit eines gesonderten Ausweises.

Neuaufnahmen von Fremdwährungsschulden werden daher zukünftig den Kreditmarktschulden zugeordnet, da sie wie diese der Finanzierung von Haushaltsdefiziten dienen. Verpflichtungen aus kreditähnlichen Rechtsgeschäften werden ab Berichtsjahr 1990 nicht mehr im Schuldenstand nachgewiesen, sondern nur noch nachrichtlich genannt.

Außerdem wird seit 1990 auf die Begriffe „fundierte“ und „schwebende“ Schulden verzichtet. Stattdessen werden die Begriffe „Schulden insgesamt“ und „Kassenverstärkungskredite“ verwendet. Dies ist jedoch eine rein terminologische Änderung, der keine inhaltliche Bedeutung zukommt.

## Kommunaler Vergleich

Wegen der Verteilung der kommunalen Aufgaben

- auf Mitgliedsgemeinden, Samtgemeinden, Einheitsgemeinden („normale“ und große selbständige Städte), Landkreise und kreisfreie Städte einerseits
- sowie auf aus den kommunalen Haushalten ausgegliederte Organisationsformen wie Zweckverbände, Eigenbetriebe und Einheiten anderer Rechtsformen andererseits

ist der Vergleich zwischen dem Schuldenstand einzelner Kommunen nicht immer besonders aussagekräftig. Innerhalb des kommunalen Bereichs sollte man z.B. nicht die Schuldenstände von Mitgliedsgemeinden und Einheitsgemeinden oder aber Einheitsgemeinden mit kreisfreien Städten vergleichen.

Diese Veröffentlichung trägt dieser Problematik dadurch Rechnung, dass – auf Landesebene – Angaben für die folgenden Gesamtheiten bereitgestellt werden: kreisfreie Städte, getrennt nach 3 Größenklassen, kreisangehörige Gemeinden, getrennt nach 6 Größenklassen, Samtgemeinden und Landkreise. Damit stehen Durchschnittsangaben für Typen in etwa vergleichbarer Aufgabenerfüllung und damit vergleichbarem Schuldenstand zur Verfügung. Aufgabenerfüllung in aus den Haushalten ausgegliederter Form (vgl. oben) kann damit aber nicht berücksichtigt werden.

## Begriffe aus der Schuldenstatistik:

### 1. Schulden insgesamt

#### 1.1 Kreditmarktschulden

= Schulden, die zum Zwecke der Haushaltsfinanzierung bei Kreditinstituten oder sonstigen inländischen und ausländischen Stellen aufgenommen wurden. Dazu gehören neben Wertpapierschulden, Schulden bei Banken, Sparkassen, Versicherungen, Bundesbahn, Bundespost und sonstigen inländischen und ausländischen Stellen auch Schulden bei Sozialversicherungen sowie Fremdwährungsschulden.

#### 1.2 Ausgleichsforderungen

= Schuldbuchforderungen der Deutschen Bundesbank, der Kredit- und Versicherungsunternehmen sowie anderer Stellen gegenüber Bund und Ländern. Ausgleichsforderungen wurden 1948 zum Ausgleich von durch die Währungsreform entstandenen Unterbilanzen eingeführt und sind langfristig zu tilgen.

#### 1.3 Schulden bei öffentlichen Haushalten

### 2. Kassenverstärkungskredite

= kurzfristige Verbindlichkeiten zur Überbrückung vorübergehender Kassenanspannungen z.B. Kassenkredite gem. § 94 Nds. Gemeindeordnung oder Geldmarkttitel des Landes, sofern diese als Kassenverstärkungsmittel eingesetzt werden. Die zur Zwischenfinanzierung von Ausgaben des Vermögenshaushaltes aufgenommenen kurzfristigen Kredite werden den Kreditmarktschulden zugeordnet.

### 3. Innere Schulden

= vorübergehende Inanspruchnahme von Mitteln der Sonderrücklagen und Sondervermögen ohne Sonderrechnung. Darlehen kommunaler Eigenbetriebe an die Gemeinde zählen zur „äußeren“ Verschuldung.

### 4. Verpflichtungen aus kreditähnlichen Rechtsgeschäften

= Verpflichtungen aus kreditähnlichen Rechtsgeschäften, die wirtschaftlich einer Kreditaufnahme gleichkommen. Als solche werden erfasst:

#### 4.1 Hypotheken-, Grund- und Rentenschulden

Hier werden nur Verbindlichkeiten aufgeführt, die beim Erwerb bereits belasteter Grundstücke übernommen wurden. Darlehensaufnahmen gegen hypothekarische Sicherung werden bei der entsprechenden Schuldenart nachgewiesen.

#### 4.2 Restkaufgelder

= der noch nicht gezahlte (Teil-) Betrag einer Kaufsumme.

### 5. Bürgschaften

Alle Bürgschaften im Sinne des § 765 BGB, einschl. der Nachbürgschaften. Nachgewiesen werden die übernommenen Haftungssummen, jedoch nicht die gesamten Kreditsummen und nicht die durch Haushaltssatzung festgesetzten Ermächtigungssummen. Aufgrund von Bürgschaften bereits geleistete Zahlungen (Schadensfälle) sind abgesetzt. Bürgschaften, die kraft Gesetzes übernommen werden müssen (z.B. Haftung der Gemeinden/Gv für Sparkassen als Gewährsträger) werden nicht erfasst.

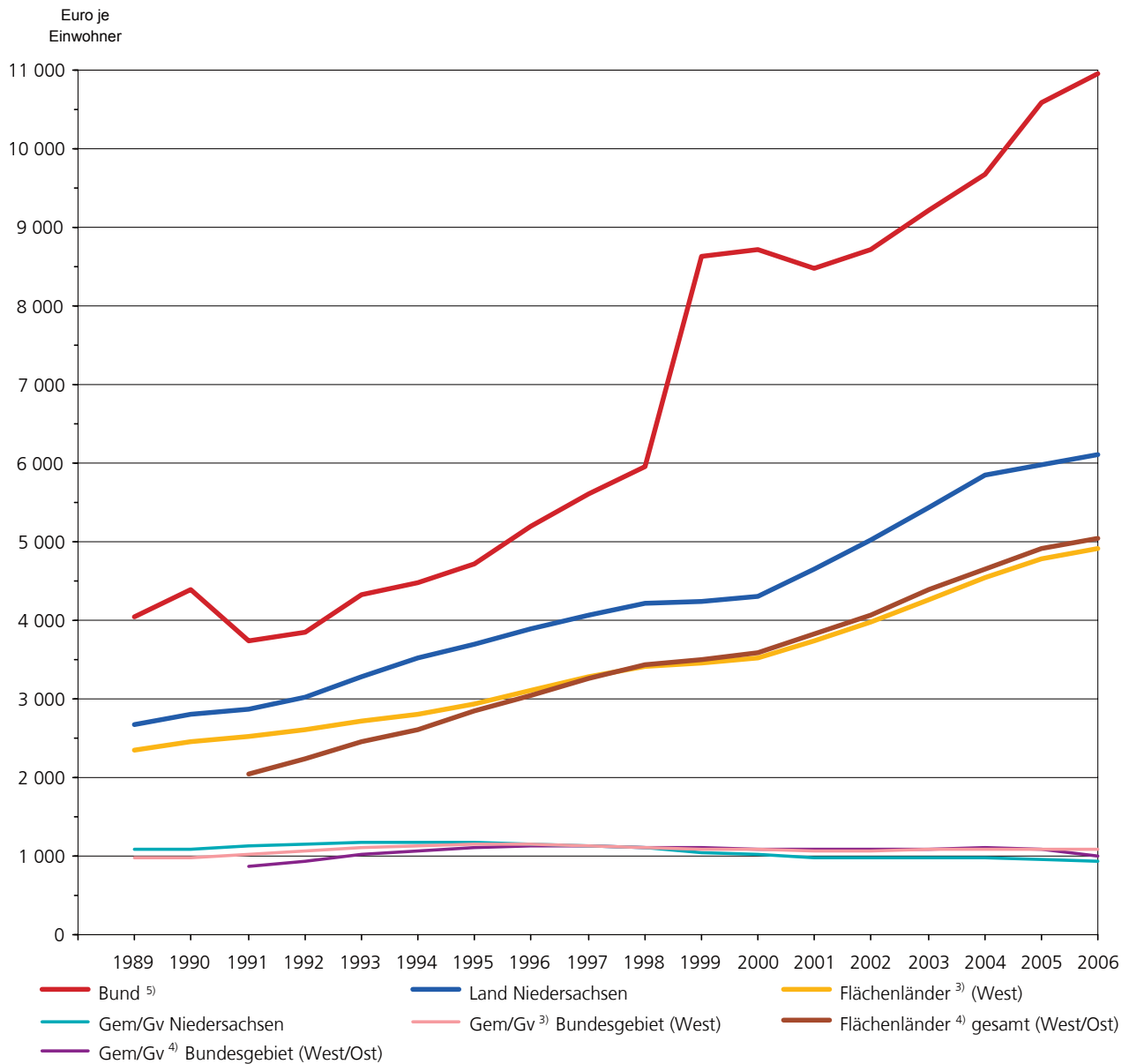
# I. Staatliche und kommunale Schulden 1990 bis 2006 - Niedersachsen im Vergleich zum Bundesgebiet <sup>1)</sup>

Stichtag 31.12.	Land, Gemeinden/Gemeindeverbände zusammen				Davon															
	Mio. €	Euro je Einwohner	Veränderung gegenüber Vorjahr		Land <sup>2)</sup>				Gemeinden/Gemeindeverbände											
			Mio. €	%	Mio. €	Euro je Einwohner	Veränderung gegenüber Vorjahr		Mio. €	Euro je Einwohner	Veränderung gegenüber Vorjahr									
							Mio. €	%			Mio. €	%								
<b>1. Schulden insgesamt</b>																				
<b>a) Niedersachsen</b>																				
1990	30 701,5	4 183	1 496,8	+5,1	22 074,9	3 007	1 348,1	+6,5	8 626,6	1 175	148,7	+1,8								
1991	31 703,9	4 271	1 002,3	+3,3	22 755,9	3 065	681,0	+3,1	8 948,0	1 205	321,3	+3,7								
1992	33 416,9	4 443	1 713,0	+5,4	24 145,4	3 210	1 389,5	+6,1	9 271,5	1 233	323,5	+3,6								
1993	35 941,6	4 720	2 524,7	+7,6	26 458,6	3 475	2 313,2	+9,6	9 482,9	1 246	211,4	+2,3								
1994	38 035,4	4 952	2 093,8	+5,8	28 460,9	3 706	2 002,3	+7,6	9 574,5	1 247	91,6	+0,9								
1995	39 663,0	5 121	1 627,5	+4,3	30 106,3	3 887	1 645,4	+5,8	9 556,6	1 234	-17,9	-0,2								
1996	41 293,7	5 297	1 630,8	+4,1	31 756,7	4 074	1 650,4	+5,5	9 537,0	1 224	-19,6	-0,2								
1997	42 708,4	5 453	1 414,7	+3,4	33 337,3	4 257	1 580,6	+5,0	9 371,1	1 196	-165,9	-1,7								
1998	43 520,4	5 543	812,0	+1,9	34 457,7	4 388	1 120,4	+3,4	9 062,8	1 154	-308,4	-3,3								
1999	43 485,8	5 520	-34,6	-0,1	34 806,7	4 418	349,0	+1,0	8 679,1	1 102	-383,7	-4,2								
2000	43 847,4	5 542	361,5	+0,8	35 361,0	4 469	554,3	+1,6	8 486,3	1 073	-192,8	-2,2								
2001	46 308,0	5 833	2 460,6	+5,6	38 138,8	4 804	2 777,8	+7,9	8 169,2	1 029	-317,1	-3,7								
2002	49 426,8	6 202	3 118,8	+6,7	41 223,9	5 172	3 085,1	+8,1	8 202,8	1 029	33,7	+0,4								
2003	52 743,1	6 602	3 316,3	+6,7	44 495,9	5 570	3 272,0	+7,9	8 247,1	1 032	44,3	+0,5								
2004	55 984,3	6 997	3 241,2	+6,1	47 814,8	5 976	3 318,9	+7,5	8 169,5	1 021	-77,7	-0,9								
2005	56 877,8	7 104	893,5	+1,6	48 896,3	6 108	1 081,5	+2,3	7 981,5	997	-188,0	-2,3								
2006	57 583,8	7 201	706,0	+1,2	49 746,2	6 221	849,9	+1,7	7 837,5	980	-143,9	-1,8								
<b>b) Bundesgebiet (ohne Stadtstaaten)</b>																				
1990	219 113,1	3 728	9 669,3	+4,6	156 026,1	2 655	8 185,2	+5,5	63 087,0	1 074	1 484,2	+2,4								
1991	228 341,7	3 836	9 228,7	+4,2	162 802,5	2 735	6 776,4	+4,3	65 539,2	1 101	2 452,3	+3,9								
1992	238 518,4	3 954	10 176,7	+4,5	169 553,4	2 811	6 750,9	+4,2	68 964,9	1 143	3 425,7	+5,2								
1992 <sup>4)</sup>	254 955,5	3 410	26 613,8	+11,7	179 431,6	2 400	16 629,1	+10,2	75 523,9	1 010	9 984,7	+15,2								
1993	279 012,8	3 704	24 057,3	+9,4	197 346,3	2 620	17 914,7	+10,0	81 666,5	1 084	6 142,6	+8,1								
1994	295 360,0	3 909	16 347,2	+5,9	210 286,2	2 783	12 939,9	+6,6	85 073,9	1 126	3 407,4	+4,2								
1995	313 947,9	4 178	18 587,9	+6,3	225 875,8	3 006	15 589,6	+7,4	88 072,2	1 172	2 998,3	+3,5								
1996	333 959,8	4 393	20 011,8	+6,4	244 118,6	3 211	18 242,8	+8,1	89 841,1	1 182	1 769,0	+2,0								
1997	351 280,2	4 608	17 320,4	+5,2	261 167,9	3 426	17 049,3	+7,0	90 112,3	1 182	271,1	+0,3								
1998	362 934,5	4 761	11 654,3	+3,3	273 559,7	3 588	12 391,8	+4,7	89 374,8	1 172	-737,4	-0,8								
1999	367 498,3	4 815	4 563,8	+1,3	279 161,2	3 657	5 601,5	+2,0	88 337,1	1 158	-1 037,7	-1,2								
2000	373 204,7	4 883	5 706,4	+1,6	285 745,2	3 739	6 584,0	+2,4	87 459,5	1 144	-877,6	-1,0								
2001	390 949,8	5 106	17 745,1	+4,8	303 851,8	3 968	18 106,6	+6,3	87 098,0	1 138	-361,5	-0,4								
2002	410 156,8	5 348	19 207,1	+4,9	323 015,3	4 211	19 163,5	+6,3	87 141,5	1 136	43,6	+0,1								
2003	435 299,4	5 673	25 142,6	+6,1	346 539,3	4 516	23 524,1	+7,3	88 760,0	1 157	1 618,5	+1,9								
2004	456 148,9	5 946	20 849,5	+4,8	367 178,9	4 786	20 639,5	+6,0	88 970,0	1 160	210,0	+0,2								
2005	475 414,1	6 200	19 265,2	+4,2	386 782,4	5 044	19 603,5	+5,3	88 631,7	1 156	-338,3	-0,4								
2006	481 037,8	6 283	5 623,7	+1,2	394 380,3	5 151	7 598,0	+2,0	86 657,5	1 132	-1 974,3	-2,2								
<b>2. Kreditmarktschulden <sup>3)</sup></b>																				
<b>a) Niedersachsen</b>																				
1990	28 593,1	3 896	1 520,3	+5,6	20 610,1	2 808	1 343,4	+7,0	7 983,0	1 088	176,9	+2,3								
1991	29 619,7	3 990	1 026,6	+3,6	21 282,3	2 867	672,2	+3,3	8 337,4	1 123	354,5	+4,4								
1992	31 350,7	4 169	1 731,0	+5,8	22 661,8	3 013	1 379,6	+6,5	8 688,9	1 155	351,5	+4,2								
1993	33 900,1	4 452	2 549,4	+8,1	24 969,5	3 279	2 307,6	+10,2	8 930,7	1 173	241,8	+2,8								
1994	36 021,6	4 690	2 121,5	+6,2	26 973,0	3 512	2 003,5	+8,0	9 048,6	1 178	118,0	+1,3								
1995	37 684,6	4 866	1 663,0	+4,6	28 625,9	3 696	1 652,9	+6,1	9 058,8	1 170	10,1	+0,1								
1996	39 347,7	5 047	1 663,2	+4,4	30 283,5	3 885	1 657,6	+5,8	9 064,3	1 163	5,5	+0,1								
1997	40 805,7	5 210	1 458,0	+3,7	31 887,8	4 071	1 604,3	+5,3	8 918,0	1 139	-146,3	-1,6								
1998	41 670,0	5 307	864,3	+2,1	33 046,9	4 209	1 159,1	+3,6	8 623,1	1 098	-294,9	-3,3								
1999	41 687,8	5 291	17,8	+0,0	33 437,2	4 244	390,3	+1,2	8 250,6	1 047	-372,5	-4,3								
2000	42 137,4	5 326	449,6	+1,1	34 076,3	4 307	639,1	+1,9	8 061,1	1 019	-189,5	-2,3								
2001	44 662,6	5 626	2 525,2	+6,0	36 879,6	4 645	2 803,3	+8,2	7 783,0	980	-278,1	-3,5								
2002	47 856,6	6 005	3 194,0	+7,2	40 010,1	5 020	3 130,5	+8,5	7 846,5	985	63,5	+0,8								
2003	51 243,6	6 414	3 386,9	+7,1	43 339,0	5 425	3 328,9	+8,3	7 904,6	989	58,0	+0,7								
2004	54 561,2	6 819	3 317,6	+6,5	46 735,0	5 841	3 396,0	+7,8	7 826,2	978	-78,4	-1,0								
2005	55 469,0	6 928	907,8	+1,7	47 854,8	5 977	1 119,8	+2,4	7 614,1	951	-212,0	-2,7								
2006	56 277,0	7 037	808,1	+1,5	48 774,2	6 099	919,4	+1,9	7 502,8	938	-111,3	-1,5								
<b>b) Bundesgebiet (ohne Stadtstaaten)</b>																				
1990	201 692,2	3 432	9 324,8	+4,9	143 839,9	2 448	8 025,1	+5,9	57 852,4	984	1 299,7	+2,3								
1991	210 897,3	3 543	9 205,1	+4,6	150 472,3	2 527	6 632,4	+4,6	60 425,0	1 015	2 572,7	+4,4								
1992	221 034,8	3 664	10 137,4	+4,8	157 120,4	2 605	6 648,1	+4,4	63 914,4	1 059	3 489,4	+5,8								
1992 <sup>4)</sup>	237 171,0	3 173	26 273,7	+12,5	166 998,5	2 234	16 526,2	+11,0	70 172,5	939	9 747,4	+16,1								
1993	261 814,9	3 476	24 643,9	+10,4	184 812,3	2 454	17 813,8	+10,7	77 002,6	1 022	6 830,1	+9,7								
1994	278 484,8	3 686	16 670,0	+6,4	197 842,9	2 618	13 030,6	+7,1	80 642,0	1 067	3 639,4	+4,7								
1995	297 553,4	3 960	19 068,5	+6,8	213 813,1	2 845	15 970,2	+8,1	83 740,3	1 115	3 098,3	+3,8								
1996	317 533,7	4 177	19 980,3	+6,7	232 137,5	3 053	18 324,4	+8,6	85 396,2	1 123	1 655,9	+2,0								
1997	334 927,1	4 394	17 393,4	+5,5	249 329,0	3 271	17 191,5	+7,4	85 598,1	1 123	201,9	+0,2								
1998	346 747,1	4 548	11 820,0	+3,5	261 920,5	3 436	12 591,5	+5,1	84 826,5	1 113	-771,5	-0,9								
1999	351 455,9	4 605	4 708,8	+1,4	267 519,4	3 505	5 598,9	+2,1	83 936,4	1 100	-890,1	-1,0								
2000	357 577,4	4 679	6 121,6	+1,7	274 585,9	3 593	7 066,5	+2,6	82 991,5	1 086	-944,9	-1,1								
2001	375 485,2	4 904	17 907,8	+5,0	292 816,1	3 824	18 230,2	+6,6	82 669,1	1 080	-322,4	-0,4								
2002	395 021,0	5 150	19 535,8	+5,2	312 359,1	4 073	19 543,1	+6,7	82 661,9	1 078	-7,2	-0,0								
2003	420 332,5	5 478	25 311,5	+6,4	336 264,2	4 382	23 905,0	+7,7	84 068,4	1 096	1 406,5	+1,7								
2004	441 674,0	5 758	21 341,4	+5,1	357 416,8	4 659	21 152,6	+6,3	84 257,1	1 098	188,8	+0,2								
2005	461 190,9	6 015	19 517,0	+4,4	377 386,9	4 922	19 970,0	+5,6	83 804,1	1 093	-453,1	-0,5								
2006	467 460,9	6 106	6 270,0	+1,4	385 506,4	5 035	8 119,6	+2,2	81 954,5	1 070	-1 849,6	-2,2								

1) Bis 1992 Gebietsstand vor dem 03.10.1990. - 2) Bis 1994 einschl. Ausgleichsforderungen. Ohne Schulden der Nds. Gesellschaft für öffentl. Finanzierungen mbH. - 3) Ab 1990 ohne Verpflichtungen aus kreditähnlichen Rechtsgeschäften. - 4) Einschließlich neuer Länder.



## II. Kreditmarktschulden <sup>1)</sup> je Einwohner - Vergleich auf Bundesebene 1989 bis 2006 <sup>2)</sup>



1) Schulden am Kreditmarkt einschließlich Ausgleichsforderungen; bei den Kommunen: Ohne Schulden der Eigenbetriebe, ohne Schulden der kaufmännisch buchenden Krankenhäuser. - 2) Jeweils am 31.12. - 3) Gebietsstand vor dem 03.10.1990. - 4) Gebietsstand nach dem 03.10.1990. - 5) Bund einschließlich Sondervermögen; ab 1991 Deutschland; ab 1999 einschl. Schulden des Bundeseisenbahnvermögens, des Ausgleichsfonds "Steinkohle" und des Erblastentilgungsfonds.

### III. Staatliche und kommunale Schulden in den Bundesländern <sup>1)</sup> am 31.12.2006

Land	Schulden insgesamt						Darunter: Kreditmarktschulden					
	Land und Gemeinden/Gv zusammen <sup>2)</sup>		davon				Land und Gemeinden/Gv zusammen <sup>2)</sup>		davon			
			Land		Gemeinden/Gv				Land		Gemeinden/Gv	
	Euro je Einw.	Ver- änderung gegen- über 2005 in %	Euro je Einw.	Ver- änderung gegen- über 2005 in %	Euro je Einw.	Ver- änderung gegen- über 2005 in %	Euro je Einw.	Ver- änderung gegen- über 2005 in %	Euro je Einw.	Ver- änderung gegen- über 2005 in %	Euro je Einw.	Ver- änderung gegen- über 2005 in %
Niedersachsen	7 201	+1,2	6 221	+1,7	980	-1,8	7 037	+1,5	6 099	+1,9	938	-1,5
Baden-Württemberg	4 631	+2,7	3 960	+3,6	671	-2,0	4 431	+3,4	3 824	+3,9	606	+0,4
Bayern	3 221	-0,7	1 985	-0,5	1 236	-0,9	3 011	-0,5	1 849	-0,0	1 162	-1,2
Brandenburg	7 365	+0,9	6 712	+1,2	653	-1,9	7 356	+0,9	6 712	+1,2	643	-1,9
Hessen	6 467	-2,5	4 950	-3,0	1 517	-0,9	6 129	-2,5	4 832	-2,9	1 297	-1,1
Mecklenburg-Vorpommern	7 631	-1,0	6 312	-0,4	1 319	-3,9	7 377	-1,7	6 312	-0,4	1 064	-9,0
Nordrhein-Westfalen	7 774	+2,4	6 432	+3,4	1 343	-2,1	7 578	+2,6	6 258	+3,6	1 320	-1,9
Rheinland-Pfalz	7 559	+2,6	6 336	+2,3	1 223	+4,1	7 438	+2,7	6 229	+2,5	1 210	+4,0
Saarland	9 327	+7,7	8 399	+7,7	928	+7,8	9 260	+7,8	8 344	+7,8	916	+7,9
Sachsen <sup>3)</sup>	3 696	-8,1	2 720	-4,3	976	-17,3	3 693	-8,0	2 720	-4,1	973	-17,3
Sachsen-Anhalt	9 162	-0,2	7 857	+0,3	1 304	-3,3	9 153	-0,2	7 857	+0,3	1 295	-3,3
Schleswig-Holstein	8 827	+3,5	7 830	+3,9	997	+0,3	8 535	+3,6	7 686	+4,0	849	-0,5
Thüringen <sup>3)</sup>	7 974	+3,6	6 803	+5,0	1 171	-3,6	7 968	+3,7	6 803	+5,0	1 166	-3,5
Länder ohne Stadtstaaten	6 283	+1,2	5 151	+2,0	1 132	-2,2	6 106	+1,4	5 035	+2,2	1 070	-2,2
Berlin	17 692	+2,7	17 692	+2,7	-	-	17 354	+2,8	17 354	+2,8	-	-
Bremen	20 354	+8,7	20 354	+8,7	-	-	20 149	+8,8	20 149	+8,8	-	-
Hamburg	12 531	+2,0	12 531	+2,0	-	-	12 367	+2,1	12 367	+2,1	-	-
Stadtstaaten	16 444	+3,3	16 444	+3,3	-	-	16 174	+3,5	16 174	+3,5	-	-
Insgesamt	7 000	+1,5	5 948	+2,2	1 132	-2,2	6 816	+1,7	5 821	+2,4	1 070	-2,2

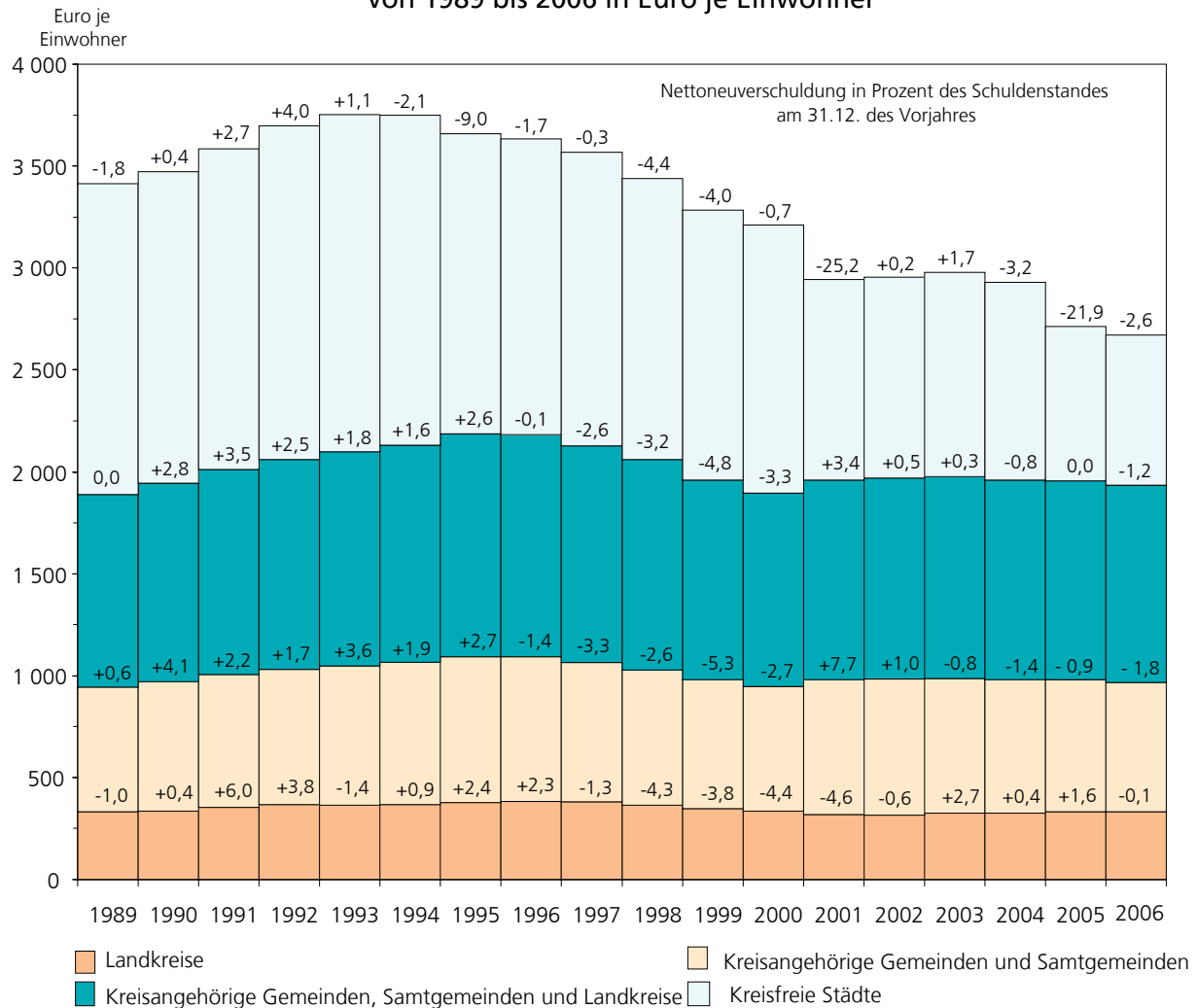
1) Gebietsstand 31.12.2006. - 2) Ohne Schulden der Krankenhäuser. - 3) Einschließlich Altschulden.

### IV. Schulden des Landes, der Gemeinden/Gv und der kommunalen Zweckverbände am 31.12.2006 nach Schuldenarten

Art der Schulden	Land, Gemeinden, Samtgemeinden und Landkreise zusammen			Davon						Kommunale Zweck- verbände <sup>2)</sup>
				Land			Gemeinden/Samtgemeinden und Landkreise			
	1 000 €	Veränderung gegenüber 2005 <sup>1)</sup>		1 000 €	Veränderung gegenüber 2005		1 000 €	Veränderung gegenüber 2005 <sup>1)</sup>		
		1 000 €	%		1 000 €	%		1 000 €	%	
										1 000 €
Kreditmarktschulden	56 277 045	806 173	+1,5	48 774 228	919 405	+1,9	7 502 817	- 113 232	-1,5	125 249
Wertpapierschulden										
Anleihen	1 500 000	- 402 565	-21,2	1 500 000	- 325 871	-17,8	-	- 76 694	-100,0	-
Kassenobligationen	-	-	-	-	-	-	-	-	-	-
Unverzinsliche Wertpapiere	-	-	-	-	-	-	-	-	-	-
Landesschatzanweisungen	19 037 205	2 900 000	+18,0	19 037 205	2 900 000	+18,0	-	-	-	-
Schulden bei										
Banken und Sparkassen	30 388 891	-1 488 661	-4,7	23 247 362	-1 446 667	-5,9	7 141 529	- 41 994	-0,6	116 058
Bausparkassen	48 941	10 180	+26,3	-	-	-	48 941	10 180	+26,3	-
Versicherungsunternehmen	3 173 568	- 228 510	-6,7	3 164 439	- 227 525	-6,7	9 129	- 985	-9,7	-
Sozialversicherungen	53 902	- 880	-1,6	52 205	- 419	-0,8	1 697	- 461	-21,4	-
sonstigen inländischen Stellen	300 015	- 3 195	-1,1	-	-	-	300 015	- 3 195	-1,1	9 191
ausländischen Stellen										
Euro - Schulden	1 774 523	19 804	+1,1	1 773 017	19 887	+1,1	1 506	- 83	-5,2	-
Fremdwährungsschulden	-	-	-	-	-	-	-	-	-	-
Schulden bei öffentlichen Haushalten	1 306 727	- 121 072	-8,5	972 004	- 69 460	-6,7	334 723	- 51 612	-13,4	3 346
beim Bund und LAF	975 274	- 70 153	-6,7	972 004	- 69 460	-6,7	3 270	- 693	-17,5	77
beim Sondervermögen des Bundes	4 030	1 855	+85,3	-	-	-	4 030	1 855	+85,3	866
bei Ländern	34 778	- 4 470	-11,4	-	-	-	34 778	- 4 470	-11,4	1 869
bei Gemeinden/Gv	250 847	- 6 524	-2,5	-	-	-	250 847	- 6 524	-2,5	-
bei Zweckverbänden	1 872	- 121	-6,1	-	-	-	1 872	- 121	-6,1	534
bei Eigenbetrieben	39 926	- 41 659	-51,1	-	-	-	39 926	- 41 659	-51,1	-
Schulden insgesamt	57 583 772	685 101	+1,2	49 746 232	849 945	+1,7	7 837 540	- 164 844	-2,1	128 595

1) Einschl. Berichtigungen. - 2) Und andere juristische Personen zwischengemeindlicher Zusammenarbeit, soweit sie anstelle kommunaler Körperschaften kommunale Aufgaben erfüllen (ohne kaufmännisch buchende Verbände, die ausschließlich Aufgaben von Wirtschaftsunternehmen wahrnehmen), ohne die in Zweckverbandsform geführten Krankenhäuser.

# V. Entwicklung der Kreditmarktschulden der kreisfreien Städte, kreisangehörigen Gemeinden/Samtgemeinden und Landkreise von 1989 bis 2006 in Euro je Einwohner



**VI. Kommunale Schulden am 31.12.2006 und ihre Veränderung im Jahr 2006 nach Gebietskörperschaftsgruppen und Gemeindegrößenklassen**

Gebietskörperschaftsgruppe Gemeindegrößenklasse <sup>1)</sup> Gemeinden mit ... bis unter ... Einwohnern	Schulden insgesamt am 31. 12. 2006		Schuldenaufnahme u. sonstige Zugänge		Schuldentilgung u. sonstige Abgänge		Veränderung des Schuldenstandes gegenüber 2005		Kreditmarktschulden			
			in der Zeit vom 1.1.2006 bis 31.12.2006						Stand am 31. 12. 2006		Veränderung gegenüber 2005	
			zu- sammen	darunter Schulden- aufnahme	zu- sammen	darunter Schulden- tilgung						
	1 000 €	Euro je Einwohner						%	1 000 €	Euro je Einwohner		%
<b>Kreisfreie Städte</b>												
200 000 und mehr	176 846	721,41	161,36	161,36	322,82	322,82	- 161,46	-18,3	158 877	648,10	- 23,68	-3,5
100 000 - 200 000	461 732	839,35	193,50	193,50	205,08	202,82	- 11,59	-1,4	460 304	836,76	- 11,31	-1,3
weniger als 100 000	123 791	587,80	-	-	52,37	52,37	- 52,37	-8,2	122 673	582,49	- 52,10	-8,2
<b>Zusammen</b>	<b>762 369</b>	<b>757,94</b>	<b>145,15</b>	<b>145,15</b>	<b>201,80</b>	<b>200,56</b>	<b>- 56,65</b>	<b>-7,0</b>	<b>741 854</b>	<b>737,54</b>	<b>- 22,86</b>	<b>-3,0</b>
<b>Kreisangehörige Gemeinden</b>												
200 000 und mehr	697 850	1 353,58	315,81	315,21	313,65	312,59	2,16	+0,2	696 797	351,54	2,23	0,2
100 000 - 200 000	152 937	682,70	36,32	36,32	133,20	133,20	- 96,88	-12,4	152 848	682,31	- 96,85	-12,4
50 000 - 100 000	517 125	980,94	64,28	64,28	93,05	93,05	- 28,77	-2,8	503 061	954,26	- 29,79	-3,0
20 000 - 50 000	1 289 178	604,77	60,12	60,12	69,05	65,58	- 8,93	-1,5	1 226 609	575,42	- 5,78	-1,0
10 000 - 20 000	809 380	534,09	48,29	48,29	58,47	58,37	- 10,18	-1,9	766 695	505,92	- 8,55	-1,7
5 000 - 10 000	419 091	447,72	46,60	46,59	45,28	45,27	1,31	+0,3	392 721	419,55	2,87	+0,7
3 000 - 5 000	72 972	209,23	27,81	27,81	32,04	32,04	- 4,23	-2,0	69 851	200,28	- 4,02	-2,0
weniger als 3 000	123 268	155,57	9,14	9,14	14,49	14,42	- 5,35	-3,3	120 938	152,63	- 5,16	-3,3
<b>Zusammen</b>	<b>4 081 801</b>	<b>583,86</b>	<b>66,76</b>	<b>66,72</b>	<b>77,45</b>	<b>76,28</b>	<b>- 10,68</b>	<b>-1,8</b>	<b>3 929 520</b>	<b>562,08</b>	<b>- 9,20</b>	<b>-1,6</b>
<b>Samtgemeinden</b>	<b>567 336</b>	<b>369,65</b>	<b>30,00</b>	<b>29,94</b>	<b>43,13</b>	<b>37,43</b>	<b>- 13,12</b>	<b>-3,4</b>	<b>517 065</b>	<b>336,90</b>	<b>- 13,51</b>	<b>-3,9</b>
<b>Kreisangehörige Gemeinden und Samt- gemeinden zusammen</b>	<b>4 649 137</b>	<b>665,01</b>	<b>73,35</b>	<b>73,29</b>	<b>86,91</b>	<b>84,50</b>	<b>- 13,57</b>	<b>-2,0</b>	<b>4 446 585</b>	<b>636,04</b>	<b>- 12,17</b>	<b>-1,9</b>
<b>Landkreise</b>	<b>2 426 034</b>	<b>347,02</b>	<b>50,54</b>	<b>50,49</b>	<b>52,40</b>	<b>47,51</b>	<b>- 1,86</b>	<b>-0,5</b>	<b>2 314 378</b>	<b>331,05</b>	<b>- 0,74</b>	<b>-0,2</b>
<b>Kreisang. Gemeinden , Samtgemeinden und Landkreise</b>	<b>7 075 171</b>	<b>1 012,03</b>	<b>123,89</b>	<b>123,78</b>	<b>139,31</b>	<b>132,01</b>	<b>- 15,43</b>	<b>-1,5</b>	<b>6 760 963</b>	<b>967,08</b>	<b>- 12,91</b>	<b>-1,3</b>
<b>Gemeinden, Samtgemeinden und Land- kreise insgesamt</b>	<b>7 837 540</b>	<b>980,07</b>	<b>126,56</b>	<b>126,47</b>	<b>147,17</b>	<b>140,63</b>	<b>- 20,61</b>	<b>-2,1</b>	<b>7 502 817</b>	<b>938,21</b>	<b>- 14,16</b>	<b>-1,5</b>
Nachrichtlich :												
<b>Mitgliedsgemeinden von Samt- gemeinden</b>												
5 000 und mehr	102 035	234,26	27,89	27,89	29,30	29,29	- 1,41	-0,6	99 317	228,02	- 0,68	-0,3
3 000 - 5 000	58 692	185,33	25,56	25,56	31,40	31,40	- 5,83	-3,1	56 486	178,36	- 5,19	-2,8
weniger als 3 000	111 429	142,40	7,98	7,98	13,05	12,99	- 5,07	-3,4	109 319	139,70	- 4,90	-3,4
<b>Zusammen</b>	<b>272 156</b>	<b>177,32</b>	<b>17,26</b>	<b>17,26</b>	<b>21,45</b>	<b>21,41</b>	<b>- 4,19</b>	<b>-2,3</b>	<b>265 122</b>	<b>172,74</b>	<b>- 3,77</b>	<b>-2,1</b>
<b>Übrige kreisangehörige Gemeinden</b>												
20 000 und mehr	2 657 090	781,86	97,99	97,89	114,11	111,77	- 16,12	-2,0	2 579 315	758,97	- 14,29	-1,8
10 000 - 20 000	800 347	560,78	51,18	51,17	61,62	61,52	- 10,45	-1,8	757 781	530,95	- 8,73	-1,6
5 000 - 10 000	326 089	553,88	53,69	53,69	51,45	51,43	2,25	+0,4	302 318	513,50	4,22	+0,8
weniger als 5 000	26 119	623,02	61,97	61,97	59,59	59,59	2,39	+0,4	24 984	595,95	- 0,19	-0,0
<b>Zusammen</b>	<b>3 809 645</b>	<b>698,21</b>	<b>80,69</b>	<b>80,63</b>	<b>93,20</b>	<b>91,72</b>	<b>- 12,51</b>	<b>-1,8</b>	<b>3 664 398</b>	<b>671,59</b>	<b>- 10,73</b>	<b>-1,6</b>

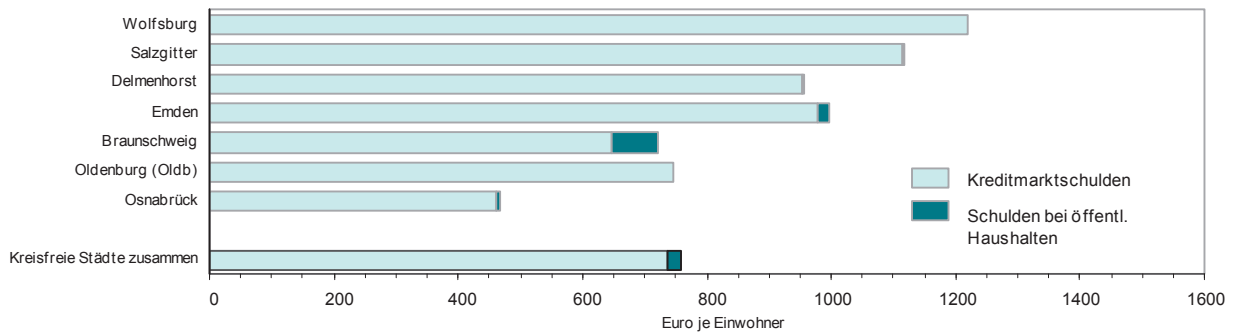
1) Einwohnerzahl vom 30.6.2006 , Gebietsstand 31.12.2006.

**VII. Kreditmarktschulden des Landes und der Gemeinden/Gv am 31.12.2006 nach Fälligkeit**

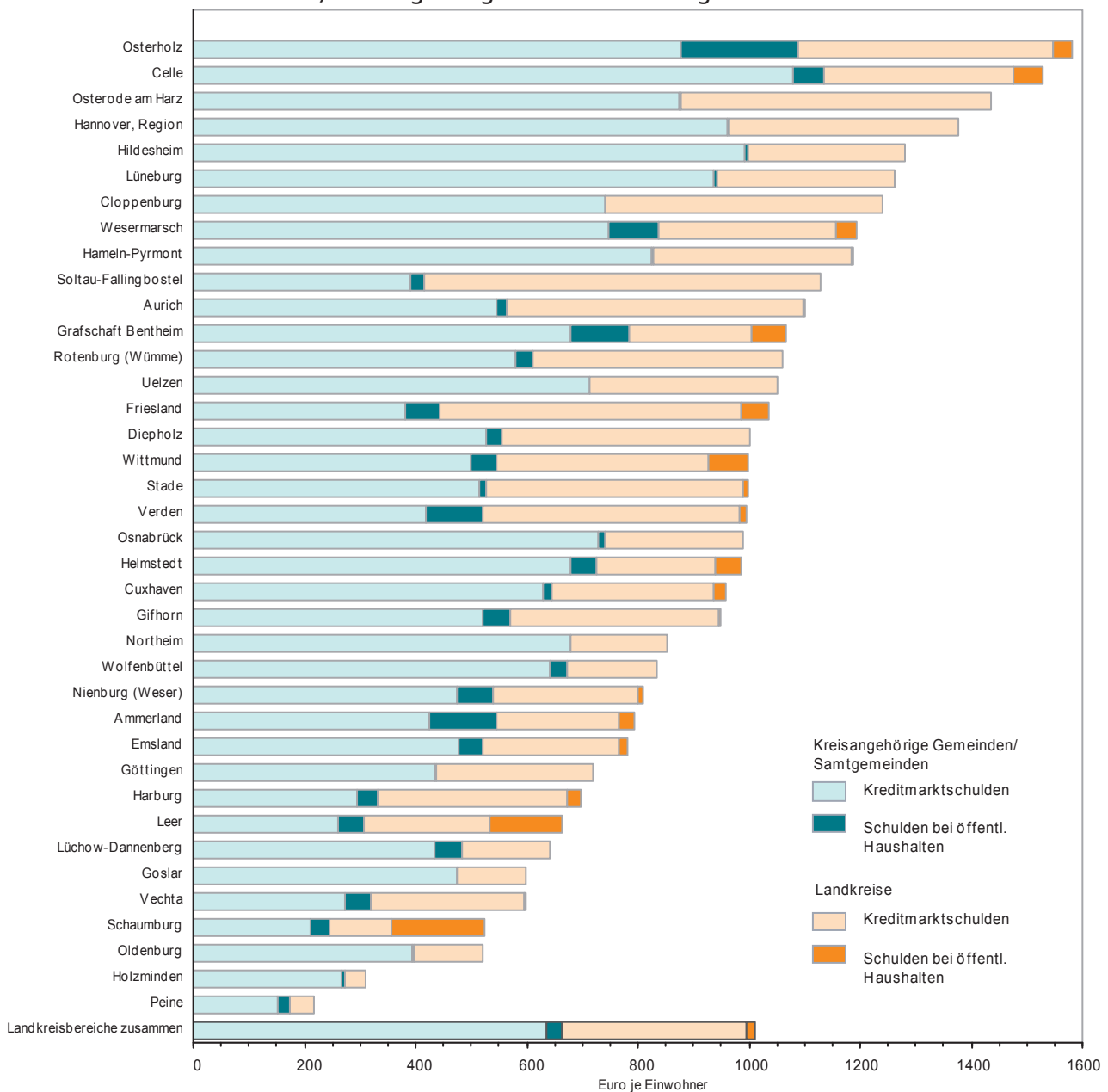
Gebietskörperschaftsgruppen Körperschaftsgruppen	Kreditmarkt- schulden		Davon planmäßig fällig im Jahr											
			2007		2008		2009		2010		2011		2012 und später	
	1 000 €	%	1 000 €	%	1 000 €	%	1 000 €	%	1 000 €	%	1 000 €	%	1 000 €	%
<b>Land</b>	<b>48 774 228</b>	<b>100,0</b>	<b>4 554 802</b>	<b>9,3</b>	<b>6 159 457</b>	<b>12,6</b>	<b>5 209 883</b>	<b>10,7</b>	<b>4 698 578</b>	<b>9,6</b>	<b>4 083 988</b>	<b>8,4</b>	<b>24 067 520</b>	<b>49,3</b>
<b>Gemeinden/Gv</b>	<b>7 502 817</b>	<b>100,0</b>	<b>454 375</b>	<b>6,1</b>	<b>452 773</b>	<b>6,0</b>	<b>398 833</b>	<b>5,3</b>	<b>386 383</b>	<b>5,1</b>	<b>391 202</b>	<b>5,2</b>	<b>5 419 251</b>	<b>72,2</b>
davon kreisfreie Städte	741 854	100,0	47 401	6,4	44 119	5,9	36 886	5,0	35 885	4,8	35 609	4,8	541 954	73,1
kreisangehörige Gemeinden	3 929 520	100,0	224 392	5,7	229 230	5,8	202 760	5,2	204 528	5,2	198 152	5,0	2 870 458	73,0
Samtgemeinden	517 065	100,0	30 608	5,9	28 407	5,5	29 515	5,7	30 980	6,0	29 109	5,6	368 446	71,3
Landkreise	2 314 378	100,0	151 974	6,6	151 017	6,5	129 672	5,6	114 990	5,0	128 332	5,5	1 638 393	70,8
kreisangehörige Gemeinden, Samt- gemeinden und Landkreise zusammen	6 760 963	100,0	406 974	6,0	408 654	6,0	361 947	5,4	350 498	5,2	355 593	5,3	4 877 297	72,1
<b>Gebietskörperschaften insgesamt</b>	<b>56 277 045</b>	<b>100,0</b>	<b>5 009 177</b>	<b>8,9</b>	<b>6 612 230</b>	<b>11,7</b>	<b>5 608 716</b>	<b>10,0</b>	<b>5 084 961</b>	<b>9,0</b>	<b>4 475 190</b>	<b>8,0</b>	<b>29 486 771</b>	<b>52,4</b>
Zweckverbände	125 249	100,0	11 788	9,4	5 314	4,2	11 866	9,5	4 311	3,4	9 338	7,5	82 632	66,0

# VIII. Verschuldung der kreisfreien Städte sowie der kreisangehörigen Gemeinden/Samtgemeinden und Landkreise am 31.12.2006 – vergleichende Übersicht –

## a) kreisfreie Städte



## b) kreisangehörige Gemeinden/Samtgemeinden und Landkreise



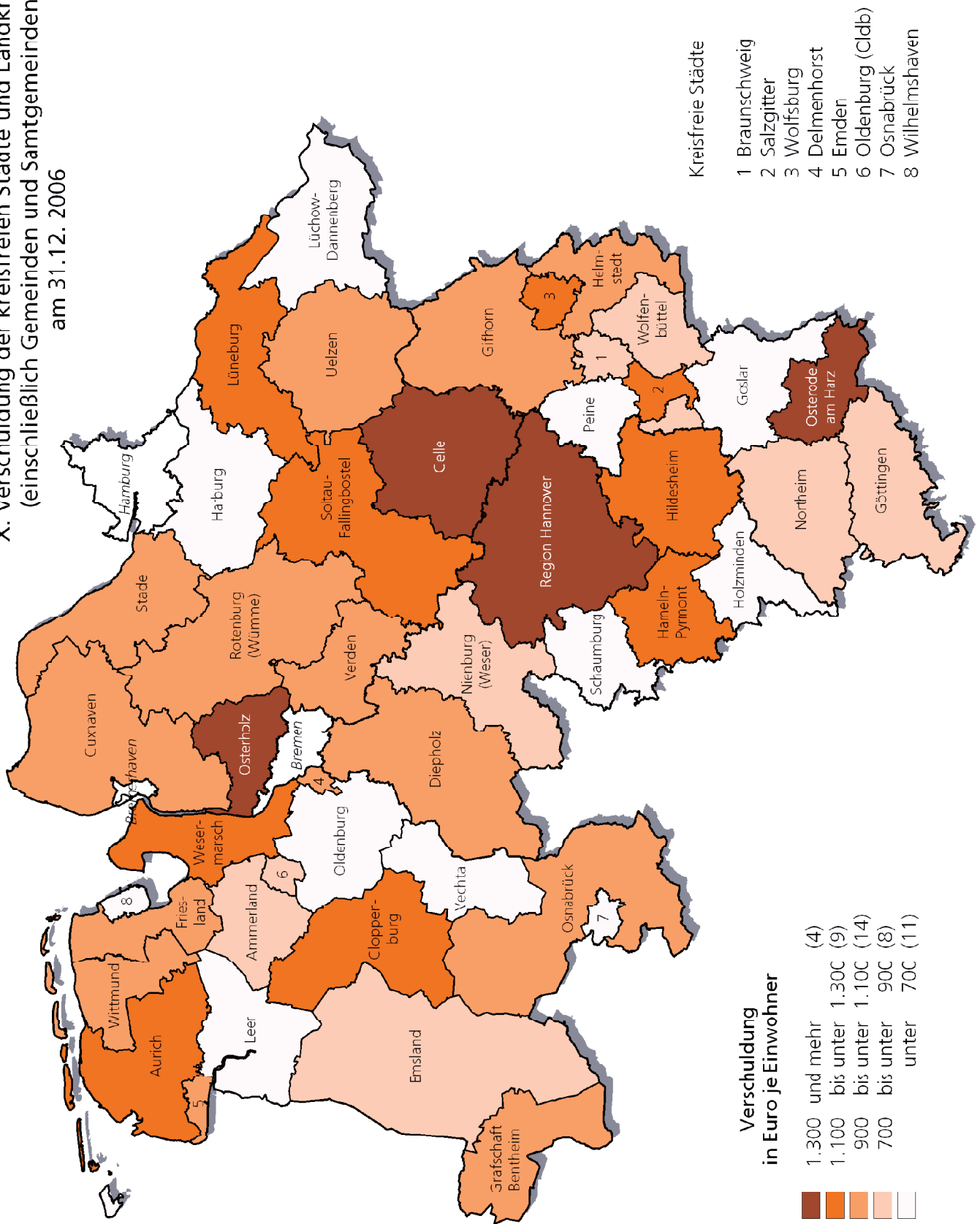
# IX. Zins- und Tilgungsausgaben der Gemeinden/Gv an den Kreditmarkt in Relation zu den bereinigten Gesamteinnahmen für 2006

## - Kassenmäßige Ergebnisse -

Kreisfreie Stadt Landkreis (einschl. kreisangehörige Gemeinden und Samtgemeinden) Bezirk Land	Bereinigte Gesamteinnahmen <sup>1)</sup>		Zinsausgaben an Kreditmarkt			Tilgungsausgaben an Kreditmarkt <sup>2)</sup>			Zins- und Tilgungsausgaben an Kreditmarkt <sup>2)</sup>		
	1 000 Euro	Euro je Einwohner	1 000 Euro	Euro je Einwohner	in v.H. der Gesamt- einnahmen	1 000 Euro	Euro je Einwohner	in v.H. der Gesamt- einnahmen	1 000 Euro	Euro je Einwohner	in v.H. der Gesamt- einnahmen
	1	2	3	4	5	6	7	8	9	10	11
<b>1 Bezirk Braunschweig</b>											
101 Braunschweig, Stadt	618 621	2 523,53	14 351	58,54	2,3	37 287	152,10	6,0	51 638	210,65	8,3
102 Salzgitter, Stadt	267 512	2 493,89	10 161	94,72	3,8	6 977	65,04	2,6	17 138	159,77	6,4
103 Wolfsburg, Stadt	332 314	2 749,10	7 602	62,89	2,3	8 252	68,27	2,5	15 854	131,15	4,8
<b>Kreisfreie Städte zusammen</b>	<b>1 218 447</b>	<b>2 574,42</b>	<b>32 113</b>	<b>67,85</b>	<b>2,6</b>	<b>52 516</b>	<b>110,96</b>	<b>4,3</b>	<b>84 629</b>	<b>178,81</b>	<b>6,9</b>
151 Gifhorn	259 196	1 480,21	8 161	46,61	3,1	9 048	51,67	3,5	17 209	98,28	6,6
152 Göttingen	674 771	2 582,71	20 985	80,32	3,1	36 077	138,09	5,3	57 062	218,40	8,5
153 Goslar	264 310	1 753,61	7 733	51,30	2,9	4 546	30,16	1,7	12 279	81,46	4,6
154 Helmstedt	163 717	1 681,08	7 286	74,82	4,5	4 785	49,13	2,9	12 071	123,95	7,4
155 Northeim	238 891	1 633,48	10 691	73,10	4,5	9 100	62,22	3,8	19 791	135,33	8,3
156 Osterode am Harz	192 746	2 364,92	7 744	95,01	4,0	8 944	109,74	4,6	16 688	204,75	8,7
157 Peine	272 566	2 027,24	2 892	21,51	1,1	2 833	21,07	1,0	5 725	42,58	2,1
158 Wolfenbüttel	214 490	1 702,33	7 231	57,39	3,4	5 002	39,70	2,3	12 233	97,09	5,7
Kreisangehörige Gemeinden, Samtgemeinden und Landkreise zusammen	2 280 686	1 944,85	72 722	62,01	3,2	80 335	68,51	3,5	153 057	130,52	6,7
<b>Gemeinden/Gv insgesamt</b>	<b>3 499 133</b>	<b>2 364,92</b>	<b>104 836</b>	<b>95,01</b>	<b>3,0</b>	<b>132 851</b>	<b>109,74</b>	<b>3,8</b>	<b>237 687</b>	<b>204,75</b>	<b>6,8</b>
<b>2 Bezirk Hannover</b>											
241 Hannover, Region	2 515 071	2 229,85	85 507	75,81	3,4	59 836	53,05	2,4	145 343	128,86	5,8
251 Diepholz	370 273	1 698,79	12 391	56,85	3,3	15 101	69,28	4,1	27 492	126,13	7,4
252 Hameln-Pyrmont	308 037	1 933,68	9 963	62,54	3,2	7 743	48,61	2,5	17 706	111,15	5,7
254 Hildesheim	547 184	1 887,24	25 864	89,21	4,7	46 807	161,44	8,6	72 671	250,64	13,3
255 Holzminden	126 692	1 636,59	2 316	29,92	1,8	1 280	16,53	1,0	3 596	46,45	2,8
256 Nienburg (Weser)	213 116	1 673,89	5 320	41,79	2,5	7 777	61,08	3,6	13 097	102,87	6,1
257 Schaumburg	272 550	1 647,63	4 022	24,31	1,5	3 506	21,19	1,3	7 528	45,51	2,8
<b>Kreisangehörige Gemeinden, Samtgemeinden und Landkreise zusammen</b>	<b>4 352 924</b>	<b>2 010,35</b>	<b>145 383</b>	<b>67,14</b>	<b>3,3</b>	<b>142 050</b>	<b>65,60</b>	<b>3,3</b>	<b>287 433</b>	<b>132,75</b>	<b>6,6</b>
<b>3 Bezirk Lüneburg</b>											
351 Celle	335 443	1 841,22	13 509	74,15	4,0	11 416	62,66	3,4	24 925	136,81	7,4
352 Cuxhaven	371 435	1 813,97	19 749	96,45	5,3	16 534	80,75	4,5	36 283	177,19	9,8
353 Harburg	392 627	1 622,02	8 356	34,52	2,1	10 748	44,40	2,7	19 104	78,92	4,9
354 Lüchow-Dannenberg	104 289	2 036,66	5 565	108,68	5,3	7 043	137,54	6,8	12 608	246,22	12,1
355 Lüneburg	303 706	1 729,39	13 706	78,04	4,5	11 859	67,53	3,9	25 565	145,57	8,4
356 Osterholz	198 878	1 766,44	9 069	80,55	4,6	8 250	73,28	4,1	17 319	153,83	8,7
357 Rotenburg (Wümme)	329 122	1 998,01	8 447	51,28	2,6	10 570	64,17	3,2	19 017	115,45	5,8
358 Soltau-Fallingb.ostel	299 870	2 105,77	8 921	62,64	3,0	10 217	71,75	3,4	19 138	134,39	6,4
359 Stade	333 158	1 691,63	11 199	56,86	3,4	15 437	78,38	4,6	26 636	135,25	8,0
360 Uelzen	166 827	1 725,79	8 921	92,28	5,3	8 663	89,62	5,2	17 584	181,90	10,5
361 Verden	267 692	1 997,51	6 071	45,30	2,3	6 298	47,00	2,4	12 369	92,29	4,6
<b>Kreisangehörige Gemeinden, Samtgemeinden und Landkreise zusammen</b>	<b>3 103 050</b>	<b>1 821,93</b>	<b>113 512</b>	<b>66,65</b>	<b>3,7</b>	<b>117 035</b>	<b>68,72</b>	<b>3,8</b>	<b>230 547</b>	<b>135,36</b>	<b>7,4</b>
<b>4 Bezirk Weser-Ems</b>											
401 Delmenhorst, Stadt	162 505	2 147,49	5 324	70,35	3,3	7 536	99,59	4,6	12 860	169,94	7,9
402 Ernden, Stadt	113 012	2 186,26	2 736	52,94	2,4	2 000	38,69	1,8	4 736	91,63	4,2
403 Oldenburg (Oldb), Stadt	304 598	1 920,54	7 664	48,33	2,5	7 198	45,38	2,4	14 862	93,71	4,9
404 Osnabrück, Stadt	313 052	1 916,37	5 267	32,24	1,7	3 206	19,63	1,0	8 473	51,87	2,7
405 Wilhelmshaven, Stadt	174 741	2 099,29	1 291	15,51	0,7	1 437	17,26	0,8	2 728	32,77	1,6
<b>Kreisfreie Städte zusammen</b>	<b>1 067 907</b>	<b>2 005,24</b>	<b>22 283</b>	<b>41,84</b>	<b>2,1</b>	<b>21 377</b>	<b>40,14</b>	<b>2,0</b>	<b>43 660</b>	<b>81,98</b>	<b>4,1</b>
451 Ammerland	209 574	1 801,80	4 011	34,48	1,9	4 835	41,57	2,3	8 846	76,05	4,2
452 Aurich	346 406	1 820,73	12 966	68,15	3,7	21 603	113,55	6,2	34 569	181,69	10,0
453 Cloppenburg	277 947	1 772,30	9 230	58,85	3,3	10 468	66,75	3,8	19 698	125,60	7,1
454 Emsland	623 053	2 002,61	11 496	36,95	1,8	12 571	40,41	2,0	24 067	77,36	3,9
455 Friesland	191 716	1 892,71	5 080	50,15	2,6	8 572	84,63	4,5	13 652	134,78	7,1
456 Grafschaft Bentheim	258 064	1 916,81	6 188	45,96	2,4	5 150	38,25	2,0	11 338	84,21	4,4
457 Leer	317 030	1 918,36	5 827	35,26	1,8	6 268	37,93	2,0	12 095	73,19	3,8
458 Oldenburg	240 136	1 907,46	3 043	24,17	1,3	7 126	56,60	3,0	10 169	80,78	4,2
459 Osnabrück	623 014	1 732,96	19 914	55,39	3,2	23 424	65,16	3,8	43 338	120,55	7,0
460 Vechta	222 514	1 619,44	3 135	22,81	1,4	3 834	27,90	1,7	6 969	50,72	3,1
461 Wesermarsch	169 662	1 815,71	7 514	80,41	4,4	8 122	86,92	4,8	15 636	167,33	9,2
462 Wittmund	109 547	1 887,63	2 697	46,48	2,5	2 821	48,61	2,6	5 518	95,09	5,0
Kreisangehörige Gemeinden, Samtgemeinden und Landkreise zusammen	3 588 666	1 840,36	91 100	46,72	2,5	114 794	58,87	3,2	205 894	105,59	5,7
<b>Gemeinden/Gv insgesamt</b>	<b>4 656 573</b>	<b>1 875,73</b>	<b>113 383</b>	<b>45,67</b>	<b>2,4</b>	<b>136 171</b>	<b>54,85</b>	<b>2,9</b>	<b>249 554</b>	<b>100,52</b>	<b>5,4</b>
<b>Niedersachsen</b>											
Kreisfreie Städte zusammen	2 286 354	2 273,06	54 396	54,08	2,4	73 893	73,46	3,2	128 289	127,54	5,6
Kreisangehörige Gemeinden, Samtgemeinden und Landkreise zusammen	13 325 326	1 906,04	422 718	60,47	3,2	454 214	64,97	3,4	876 932	125,44	6,6
<b>Gemeinden/Gv insgesamt</b>	<b>15 611 680</b>	<b>1 952,21</b>	<b>477 114</b>	<b>59,66</b>	<b>3,1</b>	<b>528 107</b>	<b>66,04</b>	<b>3,4</b>	<b>1 005 221</b>	<b>125,70</b>	<b>6,4</b>

1) Bereinigt um den zwischengemeindlichen Zahlungsverkehr, außerdem ohne besondere Finanzierungsvorgänge und haushaltstechnische Verrechnungen. - 2) Angaben zu den Tilgungsausgaben (unter Absetzung von Umschuldungsbeträgen) aus der Schuldenstatistik.

X. Verschuldung der kreisfreien Städte und Landkreise  
(einschließlich Gemeinden und Samtgemeinden)  
am 31.12. 2006



## A. Staatliche und kommunale Schulden

### 1. Schulden des Landes, der Gemeinden/Gv und der Zweckverbände am 31. Dezember 2006 nach Schuldenarten

Art der Schulden	Ins- gesamt	Land	Gemeinden/ Gemeinde- verbände	Davon		Zweck- verbände <sup>1)</sup>
				kreisfreie Städte	kreisangehörige Gemeinden/ Samtgem. u. Landkreise	
1 000 €						
Kreditmarktschulden	56 402 294	48 774 228	7 502 817	741 854	6 760 963	125 249
Wertpapierschulden						
Anleihen	1 500 000	1 500 000	-	-	-	-
Kassenobligationen	-	-	-	-	-	-
Unverzinsliche Schatzanweisungen	-	-	-	-	-	-
Landesschatzanweisungen	19 037 205	19 037 205	-	-	-	-
Schulden bei						
Banken und Sparkassen	30 504 949	23 247 362	7 141 529	722 049	6 419 480	116 058
Bausparkassen	48 941	-	48 941	2 291	46 650	-
Versicherungsunternehmen	3 173 568	3 164 439	9 129	181	8 948	-
Sozialversicherungen						
Bundesanstalt für Arbeit	2 890	2 048	842	143	699	-
öffentlichen Zusatzversorgungs- einrichtungen	50 746	50 000	746	-	746	-
sonstigen Sozialversicherungen	266	157	109	-	109	-
sonst. inländischen Stellen	309 206	-	300 015	17 190	282 825	9 191
ausländischen Stellen						
Euro-Schulden	1 774 523	1 773 017	1 506	-	1 506	-
Fremdwährungsschulden	-	-	-	-	-	-
Schulden bei öffentlichen Haushalten	1 310 073	972 004	334 723	20 515	314 208	3 346
beim Bund und LAF	975 620	972 004	3 539	295	3 244	77
beim ERP-Sondervermögen	4 627	-	3 761	4	3 757	866
bei Ländern	36 647	-	34 778	2 318	32 460	1 869
bei Gemeinden/Gv.	250 847	-	250 847	8	250 839	-
bei Zweckverbänden	2 406	-	1 872	-	1 872	534
bei Eigenbetrieben	39 926	-	39 926	17 890	22 036	-
Schulden insgesamt	57 712 367	49 746 232	7 837 540	762 369	7 075 171	128 595
Innere Schulden						
Innere Darlehen						
Mittel von Sonderrücklagen	26 309	-	26 309	-	26 309	-
Mittel von Sondervermögen ohne Sonderrechnung	12 411	-	12 411	10 990	1 421	-
Innere Kassenkredite	605 600	605 600	-	-	-	-
Kassenverstärkungskredite						
Schatzwechsel	-	-	-	-	-	-
Unverzinsliche Schatzanweisungen	-	-	-	-	-	-
Buchkredite der Deutschen Bundesbank	-	-	-	-	-	-
Sonstige Kassenkredite	4 496 351	-	4 495 265	408 518	4 086 747	1 086
Bürgschaften, Garantien und sonstige Gewährleistungen	6 494 116	4 571 758	1 922 358	642 605	1 279 753	-
Verpflichtungen aus kredit- ähnlichen Rechtsgeschäften						
Hypotheken, Grund- und Renten- schulden	1 863	159	1 704	180	1 524	-
Restkaufgelder	9 457	-	9 457	5 793	3 664	-
Leasingverträge	101 286	-	101 150	10 675	90 475	136

1) Und andere juristische Personen zwischengemeindlicher Zusammenarbeit, soweit sie anstelle kommunaler Körperschaften kommunale Aufgaben wahrnehmen (ohne kaufmännisch buchende Verbände, die ausschließlich Aufgaben von Wirtschaftsunternehmen erfüllen).



## A. Staatliche und kommunale Schulden

### 2. Schuldenaufnahme und sonstige Schuldenzugänge des Landes, der Gemeinden/Gv und der Zweckverbände vom 1. Januar bis 31. Dezember 2006 nach Schuldenarten

Art der Schulden	Ins- gesamt	Land	Gemeinden/ Gemeinde- verbände	Davon		Zweck- verbände <sup>1)</sup>
				kreisfreie Städte	kreisangehörige Gemeinden/ Samtgem. u. Landkreise	
1 000 €						
Schuldenaufnahme						
Kreditmarktschulden	7 866 829	6 875 000	980 849	137 926	842 923	10 980
Wertpapierschulden						
Anleihen	-	-	-	-	-	-
Kassenobligationen	-	-	-	-	-	-
Unverzinsliche Schatzanweisungen	-	-	-	-	-	-
Landesschatzanweisungen	4 400 000	4 400 000	-	-	-	-
Schulden bei						
Banken und Sparkassen	3 410 590	2 450 000	949 660	137 926	811 734	10 930
Bausparkassen	12 550	-	12 550	-	12 550	-
Versicherungsunternehmen	734	-	734	-	734	-
Sozialversicherungen						
Bundesanstalt für Arbeit	-	-	-	-	-	-
öffentlichen Zusatzversorgungs- einrichtungen	-	-	-	-	-	-
sonstigen Sozialversicherungen	-	-	-	-	-	-
sonst. inländischen Stellen	17 955	-	17 905	-	17 905	50
ausländischen Stellen						
Euro - Schulden	25 000	25 000	-	-	-	-
Fremdwährungsschulden	-	-	-	-	-	-
Schulden bei öffentlichen Haushalten	31 895	1 378	30 517	8 073	22 444	-
beim Bund und LAF	1 378	1 378	-	-	-	-
beim ERP-Sondervermögen	2 020	-	2 020	-	2 020	-
bei Ländern	-	-	-	-	-	-
bei Gemeinden/Gv.	20 246	-	20 246	-	20 246	-
bei Zweckverbänden	-	-	-	-	-	-
bei Eigenbetrieben	8 251	-	8 251	8 073	178	-
Schulden insgesamt	7 898 724	6 876 378	1 011 366	145 999	865 367	10 980
Sonstige Schuldenzugänge						
Kreditmarktschulden	308	-	308	1	307	-
Wertpapierschulden						
Anleihen	-	-	-	-	-	-
Sonstige Wertpapiere	-	-	-	-	-	-
Schulden bei						
Kreditinstituten und dgl.	308	-	308	1	307	-
Sozialversicherungen	-	-	-	-	-	-
sonst. inländischen Stellen	-	-	-	-	-	-
ausländischen Stellen	-	-	-	-	-	-
Schulden bei öffentlichen Haushalten	425	-	425	-	425	-
beim Bund und LAF	-	-	-	-	-	-
beim ERP-Sondervermögen	-	-	-	-	-	-
bei Ländern	49	-	49	-	49	-
bei Gemeinden/Gv.	376	-	376	-	376	-
bei Zweckverbänden	-	-	-	-	-	-
bei Eigenbetrieben	-	-	-	-	-	-
Sonstige Schuldenzugänge insgesamt	733	-	733	1	732	-
Schuldenaufnahme und sonstige Schuldenzugänge insgesamt						
	7 899 457	6 876 378	1 012 099	146 000	866 099	10 980

1) Vgl. Fußnoten auf Seite 16

## A. Staatliche und kommunale Schulden

### 3. Schuldentilgung und sonstige Schuldenabgänge des Landes, der Gemeinden/Gv und der Zweckverbände vom 1. Januar bis 31. Dezember 2006 nach Schuldenarten

Art der Schulden	Ins- gesamt	Land	Gemeinden/ Gemeinde- verbände	Davon		Zweck- verbände <sup>1)</sup>
				kreisfreie Städte	kreisangehörige Gemeinden/ Samtgem. u. Landkreise	
1 000 €						
Schuldentilgung						
Kreditmarktschulden	7 011 480	5 955 595	1 047 123	159 678	887 445	8 762
Wertpapierschulden						
Anleihen	402 565	325 871	76 694	-	76 694	-
Kassenobligationen	-	-	-	-	-	-
Unverzinsliche Schatzanweisungen	-	-	-	-	-	-
Landesschatzanweisungen	1 500 000	1 500 000	-	-	-	-
Schulden bei						
Banken und Sparkassen	4 849 943	3 896 667	944 877	158 267	786 610	8 399
Bausparkassen	2 370	-	2 370	265	2 105	-
Versicherungsunternehmen	229 245	227 525	1 720	31	1 689	-
Sozialversicherungen						
Bundesanstalt für Arbeit	680	415	265	31	234	-
öffentlichen Zusatzversorgungs- einrichtungen	114	-	114	-	114	-
sonstigen Sozialversicherungen	20	4	16	-	16	-
sonst. inländischen Stellen	21 347	-	20 984	1 084	19 900	363
ausländischen Stellen						
Euro - Schulden	5 196	5 113	83	-	83	-
Fremdwährungsschulden	-	-	-	-	-	-
Schulden bei öffentlichen Haushalten	148 698	70 838	77 512	42 058	35 454	348
beim Bund und LAF	71 574	70 838	705	35	670	31
beim ERP - Sondervermögen	319	-	152	1	151	167
bei Ländern	3 895	-	3 758	181	3 577	137
bei Gemeinden / Gv	22 866	-	22 866	1	22 865	-
bei Zweckverbänden	134	-	121	-	121	13
bei Eigenbetrieben	49 910	-	49 910	41 840	8 070	-
Schulden insgesamt	7 160 178	6 026 433	1 124 635	201 736	922 899	9 110
Sonstige Schuldenabgänge						
Kreditmarktschulden	47 266	-	47 266	1 247	46 019	-
Wertpapierschulden						
Anleihen	-	-	-	-	-	-
Sonstige Wertpapiere	-	-	-	-	-	-
Schulden bei						
Kreditinstituten und dgl.	47 084	-	47 084	1 247	45 837	-
Sozialversicherungen	66	-	66	-	66	-
sonst. inländischen Stellen	116	-	116	-	116	-
ausländischen Stellen	-	-	-	-	-	-
Schulden bei öffentlichen Haushalten	5 042	-	5 042	-	5 042	-
beim Bund und LAF	1	-	1	-	1	-
beim ERP - Sondervermögen	-	-	-	-	-	-
bei Ländern	761	-	761	-	761	-
bei Gemeinden /Gv	4 280	-	4 280	-	4 280	-
bei Zweckverbänden	-	-	-	-	-	-
bei Eigenbetrieben	-	-	-	-	-	-
Sonstige Schuldenabgänge insgesamt	52 308	-	52 308	1 247	51 061	-
Schuldentilgung und sonstige Schuldenabgänge insgesamt	7 212 486	6 026 433	1 176 943	202 983	973 960	9 110

1) Vgl. Fußnoten auf Seite 16

## A. Staatliche und kommunale Schulden

### 4. Schuldenaufnahme des Landes, der Gemeinden/Gv und der Zweckverbände vom 1. Januar bis 31. Dezember 2006 nach Schuldenarten und Laufzeiten

Art der Schulden	Ins- gesamt	Land	Gemeinden/ Gemeinde- verbände	Davon		Zweck- verbände <sup>1)</sup>
				kreisfreie Städte	kreisangehörige Gemeinden/ Samtgem. u. Landkreise	
1 000 €						
Laufzeit bis einschl. 1 Jahr						
Kreditmarktschulden	93 287	-	93 287	67 821	25 466	-
Wertpapierschulden	-	-	-	-	-	-
Schulden bei						
Kreditinstituten und dgl.	93 287	-	93 287	67 821	25 466	-
Sozialversicherungen	-	-	-	-	-	-
sonst. inländischen Stellen	-	-	-	-	-	-
ausländischen Stellen	-	-	-	-	-	-
Schulden bei öffentlichen Haushalten	-	-	-	-	-	-
Schuldenaufnahme zusammen	93 287	-	93 287	67 821	25 466	-
Laufzeit über 1 Jahr bis unter 5 Jahre						
Kreditmarktschulden	1 184 860	1 000 000	183 066	-	183 066	1 794
Wertpapierschulden	-	-	-	-	-	-
Schulden bei						
Kreditinstituten und dgl.	1 184 860	1 000 000	183 066	-	183 066	1 794
Sozialversicherungen	-	-	-	-	-	-
sonst. inländischen Stellen	-	-	-	-	-	-
ausländischen Stellen	-	-	-	-	-	-
Schulden bei öffentlichen Haushalten	175	-	175	-	175	-
Schuldenaufnahme zusammen	1 185 035	1 000 000	183 241	-	183 241	1 794
Laufzeit über 5 Jahre						
Kreditmarktschulden	6 588 682	5 875 000	704 496	70 105	634 391	9 186
Wertpapierschulden	4 400 000	4 400 000	-	-	-	-
Schulden bei						
Kreditinstituten und dgl.	2 145 727	1 450 000	686 591	70 105	616 486	9 136
Sozialversicherungen	-	-	-	-	-	-
sonst. inländischen Stellen	17 955	-	17 905	-	17 905	50
ausländischen Stellen	25 000	25 000	-	-	-	-
Schulden bei öffentlichen Haushalten	31 720	1 378	30 342	8 073	22 269	-
beim Bund und LAF	1 378	1 378	-	-	-	-
beim ERP - Sondervermögen	2 020	-	2 020	-	2 020	-
bei Ländern	-	-	-	-	-	-
bei Gemeinden / Gv	20 246	-	20 246	-	20 246	-
bei Zweckverbänden	-	-	-	-	-	-
bei Eigenbetrieben	8 076	-	8 076	8 073	3	-
Schuldenaufnahme zusammen	6 620 402	5 876 378	734 838	78 178	656 660	9 186
Schuldenaufnahme insgesamt	7 898 724	6 876 378	1 011 366	145 999	865 367	10 980

1) Vgl. Fußnoten auf Seite 16

## B. Kommunale Schulden - Ergebnisse auf Landesebene

### 5. Schulden der Gemeinden/Gv am 31. Dezember 2006

nach Körperschaftsgruppen und Gemeindegrößenklassen sowie nach Schuldenarten

Art der Schulden	Gemeinden/Gv insgesamt	Kreisfreie Städte			
		zusammen	unter 100 000 Einwohner	100 000 bis unter 200 000 Einwohner	200 000 und mehr Einwohner
	1 000 €				
	1	2	3	4	5
Kreditmarktschulden	7 502 817	741 854	122 673	460 304	158 877
Anleihen	-	-	-	-	-
Schulden bei					
Sparkassen	1 581 017	48 635	10 371	38 264	-
Girozentralen / Landesbanken	2 924 629	309 489	36 088	173 797	99 604
sonst. inländ. Kreditinstituten	2 635 883	363 925	76 071	248 016	39 838
Bausparkassen	48 941	2 291	-	-	2 291
Versicherungsunternehmen	9 129	181	-	181	-
Sozialversicherungen					
Bundesanstalt für Arbeit	842	143	143	-	-
öffentliche Zusatzversorgungs- einrichtungen	746	-	-	-	-
sonstige Sozialversicherungen	109	-	-	-	-
sonst. inländischen Stellen	300 015	17 190	-	46	17 144
ausländischen Stellen					
Euro - Schulden	1 506	-	-	-	-
Fremdwährungsschulden	-	-	-	-	-
Schulden bei öffentlichen Haushalten	334 723	20 515	1 118	1 428	17 969
beim Bund und LAF	3 539	295	136	154	5
beim ERP - Sondervermögen	3 761	4	-	4	-
bei Ländern	34 778	2 318	982	1 262	74
bei Gemeinden / Gv	250 847	8	-	8	-
bei Zweckverbänden	1 872	-	-	-	-
bei Eigenbetrieben	39 926	17 890	-	-	17 890
Schulden insgesamt	7 837 540	762 369	123 791	461 732	176 846
Kassenkredite	4 495 265	408 518	70 394	338 124	-
Innere Darlehen					
Mittel von Sonderrücklagen	26 309	-	-	-	-
Mittel von Sondervermögen ohne Sonderrechnung	12 411	10 990	-	10 990	-
Verpflichtungen aus kreditähnlichen Rechtsgeschäften					
Hypotheken-, Grund- und Renten- schulden	1 704	180	-	180	-
Restkaufgelder	9 457	5 793	-	5 793	-
Leasingverträge	101 150	10 675	-	10 675	-
Bürgschaften, Garantien und sonstige Gewährleistungen	1 922 358	642 605	213 405	279 172	150 028

Kreisangehörige Gemeinden, Samtgemeinden, Landkreise										
zu- sammen	kreisangehörige Gemeinden und Samtgemeinden									Land- kreise
	zu- sammen	unter 5 000 Einwohner	5 000 bis unter 10 000 Einwohner	10 000 bis unter 20 000 Einwohner	20 000 bis unter 50 000 Einwohner	50 000 bis unter 100 000 Einwohner	100 000 bis unter 200 000 Einwohner	200 000 und mehr Einwohner	Samt- gemeinden	
1 000 €										
6	7	8	9	10	11	12	13	14	15	16

6 760 963	4 446 585	190 789	392 721	766 695	1 226 609	503 061	152 848	696 797	517 065	2 314 378
-	-	-	-	-	-	-	-	-	-	-
1 532 382	921 905	47 019	99 578	137 855	260 323	105 494	36 584	113 056	121 996	610 477
2 615 140	1 618 217	39 404	112 316	244 718	455 819	153 365	50 369	412 717	149 509	996 923
2 271 958	1 662 862	96 176	167 447	337 014	459 977	192 106	63 674	130 560	215 908	609 096
46 650	41 952	143	75	1 595	629	-	-	39 306	204	4 698
8 948	8 770	193	1 252	1 975	1 628	160	-	420	3 142	178
699	659	117	76	339	39	-	-	-	88	40
746	746	-	-	-	-	-	-	738	8	-
109	97	11	-	27	8	-	-	-	51	12
282 825	189 871	7 726	11 977	41 749	48 186	51 936	2 221	-	26 076	92 954
1 506	1 506	-	-	1 423	-	-	-	-	83	-
-	-	-	-	-	-	-	-	-	-	-
314 208	202 552	5 451	26 370	42 685	62 569	14 064	89	1 053	50 271	111 656
3 244	2 903	349	346	1 662	326	8	-	151	61	341
3 757	3 757	335	97	12	341	-	-	-	2 972	-
32 460	28 243	1 619	8 565	4 043	9 240	667	53	902	3 154	4 217
250 839	162 805	2 981	16 852	36 239	51 696	13 234	36	-	41 767	88 034
1 872	1 864	20	-	-	-	155	-	-	1 689	8
22 036	2 980	147	510	729	966	-	-	-	628	19 056
7 075 171	4 649 137	196 240	419 091	809 380	1 289 178	517 125	152 937	697 850	567 336	2 426 034
4 086 747	2 019 410	53 094	135 958	254 695	409 222	338 205	325 100	198 300	304 836	2 067 337
26 309	10 276	-	-	-	4 035	-	151	6 090	-	16 033
1 421	1 421	-	-	-	88	-	1 333	-	-	-
1 524	290	-	-	92	143	55	-	-	-	1 234
3 664	3 664	-	576	2 421	667	-	-	-	-	-
90 475	44 093	36	65	254	28 449	13 484	1 154	-	651	46 382
1 279 753	988 556	10 598	107 960	147 379	287 512	250 089	67 351	102 115	15 552	291 197

## B. Kommunale Schulden - Ergebnisse auf Landesebene

### 6. Schuldenaufnahme u. sonstige Schuldenzugänge der Gemeinden/Gemeindeverbände vom 1. Jan. bis 31. Dez. 2006 nach Körperschaftsgruppen und Gemeindegrößenklassen sowie nach Schuldenarten

Art der Schulden	Gemeinden/Gv insgesamt	Kreisfreie Städte			
		zu- sammen	unter 100 000 Einwohner	100 000 bis unter 200 000 Einwohner	200 000 und mehr Einwohner
1 000 €					
1	2	3	4	5	
Schuldenaufnahme					
Kreditmarktschulden	980 849	137 926	-	106 443	31 483
Anleihen	-	-	-	-	-
Schulden bei					
Sparkassen	72 761	5 000	-	5 000	-
Girozentralen / Landesbanken	395 017	35 783	-	4 300	31 483
sonst. inländ. Kreditinstituten	481 882	97 143	-	97 143	-
Bausparkassen	12 550	-	-	-	-
Versicherungsunternehmen	734	-	-	-	-
Sozialversicherungen					
Bundesanstalt für Arbeit	-	-	-	-	-
öffentliche Zusatzversorgungs- einrichtungen	-	-	-	-	-
sonstige Sozialversicherungen	-	-	-	-	-
sonst. inländischen Stellen	17 905	-	-	-	-
ausländischen Stellen					
Euro - Schulden	-	-	-	-	-
Fremdwährungsschulden	-	-	-	-	-
Schulden bei öffentlichen Haushalten	30 517	8 073	-	-	8 073
beim Bund und LAF	-	-	-	-	-
beim ERP - Sondervermögen	2 020	-	-	-	-
bei Ländern	-	-	-	-	-
bei Gemeinden / Gv	20 246	-	-	-	-
bei Zweckverbänden	-	-	-	-	-
bei Eigenbetrieben	8 251	8 073	-	-	8 073
Schuldenaufnahme insgesamt	1 011 366	145 999	-	106 443	39 556
Sonstige Schuldenzugänge					
Kreditmarktschulden	308	1	-	1	-
Schulden bei					
Kreditinstituten und dgl.	308	1	-	1	-
Sozialversicherungen	-	-	-	-	-
sonst. inländischen Stellen	-	-	-	-	-
ausländischen Stellen	-	-	-	-	-
Schulden bei öffentlichen Haushalten	425	-	-	-	-
Sonstige Schuldenzugänge insgesamt	733	1	-	1	-
Schuldenaufnahme und sonstige Schuldenzugänge insgesamt					
	1 012 099	146 000	-	106 444	39 556

Kreisangehörige Gemeinden, Samtgemeinden, Landkreise										
zu- sammen	kreisangehörige Gemeinden und Samtgemeinden									Land- kreise
	zu- sammen	unter 5 000 Einwohner	5 000 bis unter 10 000 Einwohner	10 000 bis unter 20 000 Einwohner	20 000 bis unter 50 000 Einwohner	50 000 bis unter 100 000 Einwohner	100 000 bis unter 200 000 Einwohner	200 000 und mehr Einwohner	Samt- gemeinden	
	1 000 €									
6	7	8	9	10	11	12	13	14	15	16

842 923	496 477	16 617	42 677	71 032	122 745	32 064	8 136	162 508	40 698	346 446
-	-	-	-	-	-	-	-	-	-	-
67 761	48 593	1 670	8 686	4 157	12 291	5 100	1 281	4 683	10 725	19 168
359 234	212 155	3 340	11 412	21 912	53 133	6 434	1 855	106 084	7 985	147 079
384 739	213 515	11 160	22 224	43 783	55 686	17 730	5 000	39 191	18 741	171 224
12 550	12 550	-	-	-	-	-	-	12 550	-	-
734	734	30	55	110	38	-	-	-	501	-
-	-	-	-	-	-	-	-	-	-	-
-	-	-	-	-	-	-	-	-	-	-
-	-	-	-	-	-	-	-	-	-	-
17 905	8 930	417	300	1 070	1 597	2 800	-	-	2 746	8 975
-	-	-	-	-	-	-	-	-	-	-
-	-	-	-	-	-	-	-	-	-	-
22 444	15 897	322	938	2 149	5 409	1 824	-	-	5 255	6 547
-	-	-	-	-	-	-	-	-	-	-
2 020	2 020	20	-	-	-	-	-	-	2 000	-
-	-	-	-	-	-	-	-	-	-	-
20 246	13 699	302	763	2 149	5 406	1 824	-	-	3 255	6 547
-	-	-	-	-	-	-	-	-	-	-
178	178	-	175	-	3	-	-	-	-	-
865 367	512 374	16 939	43 615	73 181	128 154	33 888	8 136	162 508	45 953	352 993
307	307	2	1	1	-	-	-	261	42	-
307	307	2	1	1	-	-	-	261	42	-
-	-	-	-	-	-	-	-	-	-	-
-	-	-	-	-	-	-	-	-	-	-
-	-	-	-	-	-	-	-	-	-	-
425	106	-	-	-	5	-	-	49	52	319
732	413	2	1	1	5	-	-	310	94	319
866 099	512 787	16 941	43 616	73 182	128 159	33 888	8 136	162 818	46 047	353 312

## B. Kommunale Schulden - Ergebnisse auf Landesebene

### 7. Schuldentilgung und sonstige Schuldenabgänge der Gemeinden/Gemeindeverbände vom 1. Januar bis 31. Dezember nach Körperschaftsgruppen und Gemeindegrößenklassen sowie nach Schuldenarten

Art der Schulden	Gemeinden/Gv insgesamt	Kreisfreie Städte			
		zusammen	unter 100 000 Einwohner	100 000 bis unter 200 000 Einwohner	200 000 und mehr Einwohner
	1 000 €				
	1	2	3	4	5

#### Schuldentilgung

<b>Kreditmarktschulden</b>	<b>1 047 123</b>	<b>159 678</b>	<b>10 973</b>	<b>111 418</b>	<b>37 287</b>
Anleihen	76 694	-	-	-	-
Schulden bei					
Sparkassen	197 444	1 476	236	1 240	-
Girozentralen / Landesbanken	440 476	118 104	4 631	89 305	24 168
sonst. inländ. Kreditinstituten	306 957	38 687	6 075	20 750	11 862
Bausparkassen	2 370	265	-	-	265
Versicherungsunternehmen	1 720	31	-	31	-
Sozialversicherungen					
Bundesanstalt für Arbeit	265	31	31	-	-
öffentliche Zusatzversorgungs-					
einrichtungen	114	-	-	-	-
sonstige Sozialversicherungen	16	-	-	-	-
sonst. inländischen Stellen	20 984	1 084	-	92	992
ausländischen Stellen					
Euro - Schulden	83	-	-	-	-
Fremdwährungsschulden	-	-	-	-	-
<b>Schulden bei öffentlichen Haushalten</b>	<b>77 512</b>	<b>42 058</b>	<b>57</b>	<b>152</b>	<b>41 849</b>
beim Bund und LAF	705	35	24	8	3
beim ERP - Sondervermögen	152	1	-	1	-
bei Ländern	3 758	181	33	142	6
bei Gemeinden / Gv	22 866	1	-	1	-
bei Zweckverbänden	121	-	-	-	-
bei Eigenbetrieben	49 910	41 840	-	-	41 840
<b>Schuldentilgung insgesamt</b>	<b>1 124 635</b>	<b>201 736</b>	<b>11 030</b>	<b>111 570</b>	<b>79 136</b>

#### Sonstige Schuldenabgänge

<b>Kreditmarktschulden</b>	<b>47 266</b>	<b>1 247</b>	<b>-</b>	<b>1 247</b>	<b>-</b>
Schulden bei					
Kreditinstituten und dgl.	47 084	1 247	-	1 247	-
Sozialversicherungen	66	-	-	-	-
sonst. inländischen Stellen	116	-	-	-	-
ausländischen Stellen	-	-	-	-	-
<b>Schulden bei öffentlichen Haushalten</b>	<b>5 042</b>	<b>-</b>	<b>-</b>	<b>-</b>	<b>-</b>
<b>Sonstige Schuldenabgänge insgesamt</b>	<b>52 308</b>	<b>1 247</b>	<b>-</b>	<b>1 247</b>	<b>-</b>

<b>Schuldentilgung und sonstige Schuldenabgänge insgesamt</b>	<b>1 176 943</b>	<b>202 983</b>	<b>11 030</b>	<b>112 817</b>	<b>79 136</b>
---	------------------	----------------	---------------	----------------	---------------



Kreisangehörige Gemeinden und Samtgemeinden, Landkreise										
zu- sammen	kreisangehörige Gemeinden und Samtgemeinden									Land- kreise
	zu- sammen	unter 5 000 Einwohner	5 000 bis unter 10 000 Einwohner	10 000 bis unter 20 000 Einwohner	20 000 bis unter 50 000 Einwohner	50 000 bis unter 100 000 Einwohner	100 000 bis unter 200 000 Einwohner	200 000 und mehr Einwohner	Samt- gemeinden	
1 000 €										
6	7	8	9	10	11	12	13	14	15	16
887 445	565 572	22 109	39 990	83 868	128 184	47 767	29 831	161 073	52 750	321 873
76 694	76 694	-	-	-	-	-	-	76 694	-	-
195 968	139 621	9 950	9 993	24 246	28 395	7 353	13 102	28 845	17 737	56 347
322 372	161 329	4 267	10 468	25 868	46 231	22 901	4 649	33 708	13 237	161 043
268 270	165 663	7 086	18 016	28 536	47 949	11 529	11 945	20 453	20 149	102 607
2 105	1 544	8	51	68	219	-	-	1 168	30	561
1 689	1 655	38	229	386	312	40	-	93	557	34
234	165	46	26	44	11	-	2	-	36	69
114	114	-	-	-	-	-	-	112	2	-
16	15	1	-	5	2	-	-	-	7	1
19 900	18 689	713	1 207	4 647	5 065	5 944	133	-	980	1 211
83	83	-	-	68	-	-	-	-	15	-
-	-	-	-	-	-	-	-	-	-	-
35 454	25 173	495	2 384	4 593	11 620	1 286	8	88	4 699	10 281
670	542	60	51	373	25	1	-	5	27	128
151	151	13	17	8	49	-	-	-	64	-
3 577	2 904	69	790	769	1 016	39	3	83	135	673
22 865	14 885	327	1 414	3 359	4 666	1 246	5	-	3 868	7 980
121	121	1	-	13	-	-	-	-	107	-
8 070	6 570	25	112	71	5 864	-	-	-	498	1 500
922 899	590 745	22 604	42 374	88 461	139 804	49 053	29 839	161 161	57 449	332 154
46 019	16 287	1	2	121	6 891	-	-	544	8 728	29 732
45 837	16 170	1	1	7	6 891	-	-	544	8 726	29 667
66	1	-	1	-	-	-	-	-	-	65
116	116	-	-	114	-	-	-	-	2	-
-	-	-	-	-	-	-	-	-	-	-
5 042	595	50	11	31	491	-	-	-	12	4 447
51 061	16 882	51	13	152	7 382	-	-	544	8 740	34 179
973 960	607 627	22 655	42 387	88 613	147 186	49 053	29 839	161 705	66 189	366 333

## B. Kommunale Schulden - Ergebnisse auf Landesebene

### 8. Schuldenaufnahme der Gemeinden/Gv vom 1. Januar bis 31. Dezember 2006

nach Körperschaftsgruppen und Gemeindegrößenklassen sowie nach Schuldenarten und Laufzeiten  
Kreditmarktschulden am 31. Dezember 2006 nach Fälligkeit

Art der Schulden	Gemeinden/Gv insgesamt	Kreisfreie Städte			
		zu- sammen	unter 100 000 Einwohner	100 000 bis unter 200 000 Einwohner	200 000 und mehr Einwohner
		1 000 €			
	1	2	3	4	5

#### Laufzeit bis einschl. 1 Jahr

Kreditmarktschulden	93 287	67 821	-	67 821	-
Wertpapierschulden	-	-	-	-	-
bei Kreditinstituten u. dgl.	93 287	67 821	-	67 821	-
bei Sozialversicherungen	-	-	-	-	-
bei sonst. inländischen Stellen	-	-	-	-	-
bei ausländischen Stellen	-	-	-	-	-
Schulden bei öffentlichen Haushalten	-	-	-	-	-
Schuldenaufnahme zusammen	93 287	67 821	-	67 821	-

#### Laufzeit über 1 Jahr bis unter 5 Jahre

Kreditmarktschulden	183 066	-	-	-	-
Wertpapierschulden	-	-	-	-	-
bei Kreditinstituten u. dgl.	183 066	-	-	-	-
bei Sozialversicherungen	-	-	-	-	-
bei sonst. inländischen Stellen	-	-	-	-	-
bei ausländischen Stellen	-	-	-	-	-
Schulden bei öffentlichen Haushalten	175	-	-	-	-
Schuldenaufnahme zusammen	183 241	-	-	-	-

#### Laufzeit über 5 Jahre

Kreditmarktschulden	704 496	70 105	-	38 622	31 483
Wertpapierschulden	-	-	-	-	-
bei Kreditinstituten u. dgl.	686 591	70 105	-	38 622	31 483
bei Sozialversicherungen	-	-	-	-	-
bei sonst. inländischen Stellen	17 905	-	-	-	-
bei ausländischen Stellen	-	-	-	-	-
Schulden bei öffentlichen Haushalten	30 342	8 073	-	-	8 073
Schuldenaufnahme zusammen	734 838	78 178	-	38 622	39 556
Schuldenaufnahme insgesamt	1 011 366	145 999	-	106 443	39 556

#### Kreditmarktschulden nach Fälligkeit

von den am 31.12.2006 nachgewiesenen Kreditmarktschulden werden planmäßig fällig:

im Haushaltsjahr 2007	454 375	47 401	6 839	21 727	18 835
im Haushaltsjahr 2008	452 773	44 119	6 511	22 526	15 082
im Haushaltsjahr 2009	398 833	36 886	6 190	23 081	7 615
im Haushaltsjahr 2010	386 383	35 885	6 274	22 919	6 692
im Haushaltsjahr 2011	391 202	35 609	6 430	22 344	6 835
nach dem 31.12.2011	5 419 251	541 954	90 429	347 707	103 818

Kreisangehörige Gemeinden, Samtgemeinden, Landkreise										
zu- sam- men	kreisangehörige Gemeinden und Samtgemeinden									Land- kreise
	zu- sam- men	unter 5 000 Einwohner	5 000 bis unter 10 000 Einwohner	10 000 bis unter 20 000 Einwohnere	20 000 bis unter 50 000 Einwohner	50 000 bis unter 100 000 Einwohner	100 000 bis unter 200 000 Einwohner	200 000 und mehr Einwohner	Samt- gemeinden	
1 000 €										
6	7	8	9	10	11	12	13	14	15	16
25 466	6 419	290	1 822	-	1 510	2 797	-	-	-	19 047
-	-	-	-	-	-	-	-	-	-	-
25 466	6 419	290	1 822	-	1 510	2 797	-	-	-	19 047
-	-	-	-	-	-	-	-	-	-	-
-	-	-	-	-	-	-	-	-	-	-
-	-	-	-	-	-	-	-	-	-	-
-	-	-	-	-	-	-	-	-	-	-
25 466	6 419	290	1 822	-	1 510	2 797	-	-	-	19 047
183 066	180 058	428	6 274	5 373	4 239	-	-	162 508	1 236	3 008
-	-	-	-	-	-	-	-	-	-	-
183 066	180 058	428	6 274	5 373	4 239	-	-	162 508	1 236	3 008
-	-	-	-	-	-	-	-	-	-	-
-	-	-	-	-	-	-	-	-	-	-
-	-	-	-	-	-	-	-	-	-	-
175	175	-	175	-	-	-	-	-	-	-
183 241	180 233	428	6 449	5 373	4 239	-	-	162 508	1 236	3 008
634 391	310 000	15 899	34 581	65 659	116 996	29 267	8 136	-	39 462	324 391
-	-	-	-	-	-	-	-	-	-	-
616 486	301 070	15 482	34 281	64 589	115 399	26 467	8 136	-	36 716	315 416
-	-	-	-	-	-	-	-	-	-	-
17 905	8 930	417	300	1 070	1 597	2 800	-	-	2 746	8 975
-	-	-	-	-	-	-	-	-	-	-
22 269	15 722	322	763	2 149	5 409	1 824	-	-	5 255	6 547
656 660	325 722	16 221	35 344	67 808	122 405	31 091	8 136	-	44 717	330 938
865 367	512 374	16 939	43 615	73 181	128 154	33 888	8 136	162 508	45 953	352 993
406 974	255 000	11 108	25 262	49 806	75 256	24 642	10 939	27 379	30 608	151 974
408 654	257 637	10 911	23 372	47 117	70 950	39 048	9 467	28 365	28 407	151 017
361 947	232 275	10 884	22 641	41 559	67 360	23 568	8 495	28 253	29 515	129 672
350 498	235 508	9 694	23 672	43 835	65 775	23 949	8 203	29 400	30 980	114 990
355 593	227 261	10 030	20 473	46 083	62 166	22 567	6 333	30 500	29 109	128 332
4 877 297	3 238 904	138 162	277 301	538 295	885 102	369 287	109 411	552 900	368 446	1 638 393

## B. Kommunale Schulden - Ergebnisse auf Landesebene

### 9. Schulden am 31. Dezember 2006 und Schuldenbewegung vom 1. Jan. bis 31. Dez. 2006 der kommunalen Zweckverbände <sup>1)</sup> nach Schuldenarten und Aufgabenbereichen

Aufgabenbereich	Zweckverbände		Stand der Schulden			Schuldenaufnahme und sonstige Zugänge			Schuldentilgung und sonstige Abgänge		
	insgesamt	darunter	insgesamt	davon		insgesamt	davon		insgesamt	davon	
		verschuldet		Kreditmarktschulden	bei öffentl. Haushalten		am Kreditmarkt	bei öffentl. Haushalten		am Kreditmarkt	bei öffentl. Haushalten
	Anzahl		1 000 €								
	1	2	3	4	5	6	7	8	9	10	11
Einrichtungen für die gesamte Verwaltung	3	2	6 103	6 103	-	700	700	-	1 429	1 429	-
Einrichtungen für Verwaltungsangehörige	2	-	-	-	-	-	-	-	-	-	-
Feuerschutz	1	-	-	-	-	-	-	-	-	-	-
Grundschulen	1	1	868	868	-	235	235	-	223	223	-
Museen, Sammlungen, Ausstellungen	2	-	-	-	-	-	-	-	-	-	-
Theater, Opern-, Operetten- und Schauspielhäuser	3	-	-	-	-	-	-	-	-	-	-
Musikschulen	5	-	-	-	-	-	-	-	-	-	-
Volkshochschulen	5	-	-	-	-	-	-	-	-	-	-
Sonstige Volksbildung	2	-	-	-	-	-	-	-	-	-	-
Heimatspflege	1	1	1	1	-	-	-	-	-	-	-
Tageseinrichtungen f. Kinder	1	-	-	-	-	-	-	-	-	-	-
Gesundheitsverwaltung	1	-	-	-	-	-	-	-	-	-	-
Badeanstalten	2	2	2 539	2 539	-	50	50	-	136	136	-
Sonstige Erholungseinrichtungen	8	-	-	-	-	-	-	-	16	16	-
Bauverwaltung	1	-	-	-	-	-	-	-	-	-	-
Gemeindestraßen	5	-	-	-	-	-	-	-	-	-	-
Abwasserbeseitigung	17	14	26 665	25 188	1 477	1 833	1 833	-	3 677	3 466	211
Abfallbeseitigung	2	1	56 174	56 174	-	6 000	6 000	-	2 323	2 323	-
Fremdenverkehr	2	-	-	-	-	-	-	-	-	-	-
sonstige Förderung von Wirtschaft und Verkehr	3	2	19 425	17 556	1 869	1 302	1 302	-	508	371	137
Förderung des öffentlichen Personennahverkehrs (ÖPNV)	1	-	-	-	-	-	-	-	-	-	-
Wasserversorgung	4	3	4 302	4 302	-	510	510	-	618	618	-
Verkehrsunternehmen	5	2	278	278	-	-	-	-	11	11	-
Unternehmen der Wirtschaftsförderung	1	1	12 240	12 240	-	350	350	-	169	169	-
Insgesamt	78	29	128 595	125 249	3 346	10 980	10 980	-	9 110	8 762	348

1) Und andere juristische Personen zwischengemeindlicher Zusammenarbeit, soweit sie anstelle kommunaler Körperschaften kommunale Aufgaben wahrnehmen (ohne kaufmännisch buchende Verbände, die ausschließlich Aufgaben von Wirtschaftsunternehmen erfüllen).

C. Kommunale Schulden  
- Regional- und Einzelergebnisse -

## 10. SCHULDEN DER GEMEINDEN UND LANDKREISE 2006

SCHL. NR.	KREISFREIE STADT REGION LANDKREISE (EINSCHL. EINHEITSGEMEINDEN UND SAMTGEMEINDEBEREICHE) BEZIRK	EINWOHNER AM 30.06.2006	SCHULDENAUFNAHME			SONSTIGE ZUGAENGE	SCHULDENTILGUNG			SONSTIGE ABGAENGE
			INSGESAMT	AM KREDIT- MARKT	BEI OEFFENTL HAUS- HALTEN		INSGESAMT	AM KREDIT- MARKT	BEI OEFFENTL HAUS- HALTEN	
1	2	3	4	5	6	7	8	9		
BEZIRK BRAUNSCHWEIG										
101	BRAUNSCHWEIG,STADT	245 141	39 556	31 483	8 073	-	79 136	37 287	41 849	-
102	SALZGITTER,STADT	107 267	67 821	67 821	-	1	68 828	68 740	88	-
103	WOLFSBURG,STADT	120 881	10 300	10 300	-	-	18 554	18 552	2	-
	KREISFREIE STAEDTE ZUSAMMEN	473 289	117 677	109 604	8 073	1	166 518	124 579	41 939	-
151	GIFHORN	175 107	13 797	13 497	300	-	12 311	11 196	1 115	-
152	GOETTINGEN	261 265	35 682	35 679	3	40	56 066	56 029	37	35
153	GOSLAR	150 723	11 837	11 837	-	-	6 042	6 034	8	121
154	HELMSTEDT	97 388	7 820	7 404	416	-	9 625	8 489	1 136	-
155	NORTHEIM	146 247	19 171	19 171	-	-	18 747	18 728	19	-
156	OSTERODE AM HARZ	81 502	13 098	13 098	-	-	14 966	14 960	6	-
157	PEINE	134 452	2 197	2 036	161	-	4 806	4 323	483	33 693
158	WOLFENBUETTEL	125 998	7 733	7 601	132	-	10 057	9 380	677	-
	EINHEITSGEM.,SGB,LK ZUSAMMEN	1 172 682	111 335	110 323	1 012	40	132 620	129 139	3 481	33 849
	GEMEINDEN (EINSCHL. KREISFREIE STAEDTE) UND LK INSGESAMT	1 645 971	229 012	219 927	9 085	41	299 138	253 718	45 420	33 849
BEZIRK HANNOVER										
241	REGION HANNOVER	1 127 908	319 143	319 143	-	310	283 132	282 735	397	884
251	DIEPHOLZ	217 963	22 327	22 327	-	-	28 469	27 966	503	-
252	HAMELN-PYRMONT	159 301	16 747	16 655	92	-	17 717	17 571	146	-
254	HILDESHEIM	289 938	22 264	22 264	-	-	53 484	53 224	260	-
255	HOLZMINDEN	77 412	1 587	1 587	-	-	1 641	1 474	167	-
256	NIENBURG (WESER)	127 318	11 367	11 367	-	-	14 033	13 350	683	-
257	SCHAUMBURG	165 419	13 189	12 774	415	50	6 028	4 684	1 344	50
	EINHEITSGEM.,SGB,LK ZUSAMMEN	2 165 259	406 624	406 117	507	360	404 504	401 004	3 500	934
BEZIRK LUENEBURG										
351	CELLE	182 185	28 954	26 296	2 658	-	29 073	27 312	1 761	11
352	CUXHAVEN	204 764	21 444	20 382	1 062	320	28 211	27 703	508	1 429
353	HARBURG	242 060	20 244	19 571	673	-	28 879	20 513	8 366	-
354	LUECHOW-DANNENBERG	51 206	3 729	3 729	-	-	10 744	10 672	72	-
355	LUENEBURG	175 615	13 861	13 841	20	-	16 833	16 627	206	-
356	OSTERHOLZ	112 587	12 991	12 018	973	-	10 789	8 250	2 539	-
357	ROTENBURG (WUEMME)	164 725	14 583	14 286	297	1	17 146	16 674	472	73
358	SOLTAU-FALLINGBOSTEL	142 404	16 948	16 948	-	-	12 671	12 435	236	1
359	STADE	196 945	15 106	14 841	265	-	23 039	22 571	468	7 685
360	UELZEN	96 667	9 324	9 324	-	-	10 520	10 517	3	-
361	VERDEN	134 013	19 394	15 817	3 577	-	10 085	9 115	970	-
	EINHEITSGEM.,SGB,LK ZUSAMMEN	1 703 171	176 578	167 053	9 525	321	197 990	182 389	15 601	9 199
BEZIRK WESER-EMS										
401	DELMENHORST,STADT	75 672	-	-	-	-	7 555	7 536	19	-
402	EMDEN,STADT	51 692	-	-	-	-	2 038	2 000	38	-
403	OLDENBURG(OLDB),STADT	158 600	22 027	22 027	-	-	17 629	17 625	4	-
404	OSNABRUECK,STADT	163 357	6 295	6 295	-	-	6 559	6 501	58	1 247
405	WILHELMSHAVEN,STADT	83 238	-	-	-	-	1 437	1 437	-	-
	KREISFREIE STAEDTE ZUSAMMEN	532 559	28 322	28 322	-	-	35 218	35 099	119	1 247
451	AMMERLAND	116 314	8 784	6 907	1 877	-	6 301	4 991	1 310	-
452	AURICH	190 257	22 217	22 217	-	-	27 720	27 352	368	-
453	CLOPPENBURG	156 828	17 244	17 244	-	-	17 300	17 252	48	-
454	EMSLAND	311 120	29 394	27 906	1 488	3	26 351	24 540	1 811	4
455	FRIESLAND	101 292	12 098	11 773	325	1	16 111	15 019	1 092	6 846
456	GRAFSCH.BENTHEIM	134 632	22 182	19 587	2 595	-	21 106	17 660	3 446	-
457	LEER	165 261	6 823	5 397	1 426	7	10 333	8 398	1 935	93
458	OLDENBURG	125 893	3 585	3 585	-	-	8 108	7 511	597	64
459	OSNABRUECK	359 508	31 212	29 212	2 000	-	34 857	34 632	225	72
460	VECHTA	137 402	8 578	7 623	955	-	4 511	4 057	454	-
461	WESERMARSCH	93 441	7 025	6 721	304	-	11 788	10 680	1 108	-
462	WITTMUND	58 034	1 688	1 258	430	-	3 299	2 821	478	-
	EINHEITSGEM.,SGB,LK ZUSAMMEN	1 949 982	170 830	159 430	11 400	11	187 785	174 913	12 872	7 079
	GEMEINDEN (EINSCHL. KREISFREIE STAEDTE) UND LK INSGESAMT	2 482 541	199 152	187 752	11 400	11	223 003	210 012	12 991	8 326

1) NUR WENN DER TRAEGER ALLEINIGER EIGENTUEMER DES KRANKENHAUSES / DES EIGENBETRIEBES U. AE. IST.

SCHULDENSTAND AM 31.12.2006										NACHRICHTLICH:			SCHL. NR.	
SCHULDEN INSGESAMT		VER- AEENDE- RUNG GEGEN- UEBER 31.12. 2005	KREDITMARKTSCHULDEN					SCHULDEN BEI OEFF. HAUSHALTEN		SCHULDEN INSGESAMT <sup>1)</sup>		KASSEN- KREDITE		
			ZUSAMMEN			DARUNTER BEI			ZUSAMMEN	DARUNTER BEI GEM. /GV	KRANKEN- HAEUSER			EIGEN- BETRIEBE U.Ä.
						SPAR- KASSEN	GIRO- ZENTRALEN	SONST. KREDIT- INSTITUT.						
1000 €	€/EINW	%	1000 €	€/EINW	1000 €									
10	11	12	13	14	15	16	17	18	19	20	21	22		
176 846	721	-18,3	158 877	648	-	99 604	39 838	17 969	-	1 927	212 827	-	101	
120 000	1 119	-0,8	119 647	1 115	-	26 524	93 077	353	-	-	288 135	168 000	102	
147 307	1 219	-5,3	147 295	1 219	22 748	73 811	50 736	12	8	14 771	101 666	-	103	
444 153	938	-9,9	425 819	900	22 748	199 939	183 651	18 334	8	16 698	602 628	168 000		
165 962	948	0,9	156 770	895	66 399	23 566	60 302	9 192	8 756	-	22 089	13 246	151	
187 790	719	-9,8	187 496	718	40 780	87 398	51 620	294	117	-	193 864	288 794	152	
90 264	599	6,7	90 202	598	19 989	38 956	25 379	62	1	-	77 395	179 681	153	
96 048	986	-1,8	86 774	891	-	60 066	21 930	9 274	8 419	486	22 138	141 815	154	
124 698	853	0,3	124 625	852	24 803	36 757	58 706	73	16	3 258	106 102	172 610	155	
117 047	1 436	-1,6	116 988	1 435	27 755	50 080	39 086	59	-	-	43 336	97 473	156	
29 163	217	-55,5	26 247	195	1 800	11 293	11 723	2 916	2 135	-	161 286	69 346	157	
105 087	834	-2,2	101 393	805	1 900	37 397	56 585	3 694	3 687	-	100 606	90 604	158	
916 059	781	-5,7	890 495	759	183 426	345 513	325 331	25 564	23 131	3 744	726 816	1 053 569		
1 360 212	826	-7,1	1 316 314	800	206 174	545 452	508 982	43 898	23 139	20 442	1 329 444	1 221 569		
1 553 321	1 377	2,3	1 550 620	1 375	552 219	552 998	371 280	2 701	103	20 451	770 007	680 381	241	
218 117	1 001	-2,7	211 960	972	21 984	107 639	79 119	6 157	4 462	8 389	75 808	41 199	251	
189 044	1 187	-0,5	188 167	1 181	80 700	29 944	56 797	877	779	-	51 513	65 655	252	
371 401	1 281	-7,8	369 772	1 275	67 255	144 262	138 673	1 629	274	-	99 152	276 238	254	
24 066	311	-0,2	23 625	305	2 534	13 049	7 702	441	411	968	38 909	39 970	255	
102 872	808	-2,5	93 453	734	6 765	31 082	47 545	9 419	8 964	-	39 668	49 086	256	
86 577	523	9,0	53 628	324	22 524	16 699	12 857	32 949	13 324	3 340	67 814	72 626	257	
2 545 398	1 176	0,1	2 491 225	1 151	753 981	895 673	713 973	54 173	28 317	33 148	1 142 871	1 225 155		
278 406	1 528	0,-	258 850	1 421	31 328	110 893	90 776	19 556	19 191	-	82 052	112 958	351	
195 894	957	-3,9	188 531	921	20 575	59 866	99 312	7 363	4 069	-	124 136	424 268	352	
169 078	698	-4,9	153 740	635	10 112	64 162	66 215	15 338	13 303	278	44 289	42 800	353	
32 881	642	-17,6	30 283	591	7 663	11 650	10 874	2 598	-	-	171	144 446	354	
221 754	1 263	-1,3	220 661	1 257	47 189	69 336	82 328	1 093	100	704	60 128	220 416	355	
177 952	1 581	1,3	150 241	1 334	30 418	34 839	84 445	27 711	24 978	6	48 244	56 967	356	
174 582	1 060	-1,5	169 649	1 030	52 473	64 912	51 583	4 933	4 684	-	18 757	18 725	357	
160 881	1 130	2,7	157 299	1 105	19 695	89 000	41 328	3 582	258	-	61 013	65 025	358	
196 419	997	-7,4	192 526	978	27 404	83 633	66 374	3 893	688	-	51 666	76 012	359	
101 604	1 051	-1,2	101 595	1 051	22 073	50 277	23 845	9	8	-	57 865	143 302	360	
133 556	997	7,5	117 939	880	15 153	35 251	65 081	15 617	15 503	-	34 030	20 665	361	
1 843 007	1 082	-1,6	1 741 314	1 022	284 083	673 819	682 161	101 693	82 782	988	582 351	1 325 584		
72 263	955	-9,5	72 087	953	-	19 664	52 418	176	-	1 140	12 240	45 000	401	
51 528	997	-3,8	50 586	979	10 371	16 424	23 653	942	-	3 500	137 195	4 650	402	
118 227	745	3,9	118 227	745	9 459	33 562	75 043	-	-	28 222	38 801	98 141	403	
76 198	466	-1,9	75 135	460	6 057	39 900	29 160	1 063	-	27 694	289 957	71 983	404	
-	83 238	0,-	-	83 238	-	-	-	-	-	13 879	69 194	20 744	405	
318 216	598	-2,5	316 035	593	25 887	109 550	180 274	2 181	-	74 435	547 387	240 518		
92 195	793	2,8	75 405	648	28	43 231	32 139	16 790	16 329	-	15 495	14 290	451	
209 293	1 100	-2,6	205 456	1 080	2 592	114 124	57 320	3 837	210	-	120 451	126 035	452	
194 411	1 240	0,-	194 411	1 240	7 011	124 087	60 346	-	-	-	3 803	6 975	453	
243 553	783	1,3	224 914	723	111 576	44 873	66 535	18 639	17 069	-	76 652	12 435	454	
104 983	1 036	-9,4	93 489	923	2 556	64 560	22 490	11 494	10 475	1 748	14 575	31 557	455	
143 564	1 066	0,8	120 846	898	2 981	40 211	66 128	22 718	21 429	5 133	42 077	6 352	456	
109 832	665	-3,2	80 318	486	4 717	42 362	31 857	29 514	28 633	3 742	44 408	73 222	457	
65 586	521	-6,5	65 103	517	-	37 026	21 701	483	138	-	9 153	4 412	458	
355 715	989	-1,0	351 676	978	153 306	56 830	138 602	4 039	32	-	91 476	91 597	459	
82 110	598	5,2	75 547	550	3 139	48 337	14 399	6 563	5 807	-	14 216	1 000	460	
111 487	1 193	-4,1	99 684	1 067	3 248	69 016	23 670	11 803	10 205	144	14 891	99 479	461	
57 978	999	-2,7	51 080	880	19 738	15 478	15 306	6 898	6 282	393	14 619	15 085	462	
1 770 707	908	-1,3	1 637 929	840	310 892	700 135	550 493	132 778	116 609	11 160	461 816	482 439		
2 088 923	841	-1,5	1 953 964	787	336 779	809 685	730 767	134 959	116 609	85 595	1 009 203	722 957		

NOCH: 10. SCHULDEN DER GEMEINDEN UND LANDKREISE 2006

GEMEINDEGROESSENKLASSE GEMEINDEN MIT ... BIS UNTER ... EINWOHNER	EINWOHNER AM 30.06.2006	SCHULDENAUFNAHME			SONSTIGE ZUGAENGE	SCHULDENTILGUNG			SONSTIGE ABGAENGE
		INSGESAMT	AM KREDIT- MARKT	BEI OEFFENTL HAUS- HALTEN		INSGESAMT	AM KREDIT- MARKT	BEI OEFFENTL HAUS- HALTEN	
1000 €									
1	2	3	4	5	6	7	8	9	
NIEDERSACHSEN									
KREISFREIE STAEDTE									
500 000 UND MEHR	-	-	-	-	-	-	-	-	-
200 000 - 500 000	245 141	39 556	31 483	8 073	-	79 136	37 287	41 849	-
100 000 - 200 000	550 105	106 443	106 443	-	1	111 570	111 418	152	1 247
50 000 - 100 000	210 602	-	-	-	-	11 030	10 973	57	-
20 000 - 50 000	-	-	-	-	-	-	-	-	-
ZUSAMMEN	1 005 848	145 999	137 926	8 073	1	201 736	159 678	42 058	1 247
EINHEITSGEMEINDEN/SAMTGEMEINDEBEREICHE									
200 000 UND MEHR	515 559	162 508	162 508	-	310	161 161	161 073	88	544
100 000 - 200 000	224 017	8 136	8 136	-	-	29 839	29 831	8	-
50 000 - 100 000	527 175	33 888	32 064	1 824	-	49 053	47 767	1 286	-
20 000 - 50 000	2 342 623	142 759	135 111	7 648	5	156 970	144 892	12 078	10 397
10 000 - 20 000	2 306 754	112 212	107 693	4 519	56	134 081	125 578	8 503	219
5 000 - 10 000	1 000 757	49 646	48 081	1 565	42	55 840	52 767	3 073	5 722
3 000 - 5 000	64 358	2 231	1 890	341	-	2 536	2 420	116	-
UNTER 3 000	9 851	994	994	-	-	1 265	1 244	21	-
ZUSAMMEN	6 991 094	512 374	496 477	15 897	413	590 745	565 572	25 173	16 882
DARUNTER: -----									
GROSSE SELBST. STAEDTE	451 139	31 388	31 206	182	-	35 029	34 269	760	-
SELBST. GEMEINDEN	1 861 215	117 088	112 449	4 639	-	141 102	130 520	10 582	7 272
LANDKREISE	6 991 094	352 993	346 446	6 547	319	332 154	321 873	10 281	34 179
EINHEITSGEM., SAMTGEMEINDEBEREICHE UND LANDKREISE ZUSAMMEN	6 991 094	865 367	842 923	22 444	732	922 899	887 445	35 454	51 061
GEMEINDEN (EINSCHL. KREISFREIE STAEDTE) UND LANDKREISE INSGES.	7 996 942	1 011 366	980 849	30 517	733	1 124 635	1 047 123	77 512	52 308

1) NUR WENN DER TRAEGER ALLEINIGER EIGENTUEMER DES KRANKENHAUSES / DES EIGENBETRIEBES U. AE. IST.



SCHULDENSTAND AM 31.12.2006										NACHRICHTLICH:			SCHL. NR.	
SCHULDEN INSGESAMT		VER- AEEN- DUNG GEGEN- UEBER 31.12. 2005	KREDITMARKTSCHULDEN					SCHULDEN BEI OEFF. HAUSHALTEN		SCHULDEN INSGESAMT <sup>1)</sup>		KASSEN- KREDITE		
			ZUSAMMEN			DARUNTER BEI		ZUSAMMEN	DARUNTER BEI GEM./GV	KRANKEN- HAEUSER	EIGEN- BETRIEBE U.Ä.			
						SPAR- KASSEN	GIRO- ZENTRALEN							SONST. KREDIT- INSTITUT.
1000 €	€/EINW	%	1000 €	€/EINW	1000 €									
10	11	12	13	14	15	16	17	18	19	20	21	22		

176 846	721	-18,3	158 877	648	-	99 604	39 838	17 969	-	1 927	212 827	-
461 732	839	-1,4	460 304	837	38 264	173 797	248 016	1 428	8	70 687	718 559	338 124
123 791	588	-8,2	122 673	582	10 371	36 088	76 071	1 118	-	18 519	218 629	70 394
-	-	-	-	-	-	-	-	-	-	-	-	-
762 369	758	-7,0	741 854	738	48 635	309 489	363 925	20 515	8	91 133	1 150 015	408 518

697 850	1 354	0,2	696 797	1 352	113 056	412 717	130 560	1 053	-	-	650 381	198 300
152 937	683	-12,4	152 848	682	36 584	50 369	63 674	89	36	-	245 112	325 100
517 125	981	-2,8	503 061	954	105 494	153 365	192 106	14 064	13 234	704	369 489	338 205
1 396 056	596	-1,7	1 324 607	565	299 049	475 150	499 276	71 449	54 969	2 882	714 832	464 406
1 257 751	545	-1,7	1 178 694	511	222 969	375 792	507 555	79 057	67 178	-	372 998	395 374
576 946	577	-2,0	541 928	542	131 343	141 222	249 976	35 018	26 002	-	177 784	268 885
38 633	600	-0,8	37 031	575	10 502	7 847	13 272	1 602	1 166	-	1 645	18 211
11 839	1 202	-2,2	11 619	1 179	2 908	1 755	6 443	220	220	-	21 718	10 929
4 649 137	665	-2,0	4 446 585	636	921 905	1 618 217	1 662 862	202 552	162 805	3 586	2 553 959	2 019 410

495 783	1 099	-0,7	487 778	1 081	87 605	187 932	166 127	8 005	7 362	704	399 962	536 848
1 238 856	666	-2,5	1 189 485	639	271 123	378 717	483 965	49 371	39 944	2 882	690 269	325 268

2 426 034	347	-0,5	2 314 378	331	610 477	996 923	609 096	111 656	88 034	45 454	359 895	2 067 337
-----------	-----	------	-----------	-----	---------	---------	---------	---------	--------	--------	---------	-----------

7 075 171	1 012	-1,5	6 760 963	967	1 532 382	2 615 140	2 271 958	314 208	250 839	49 040	2 913 854	4 086 747
-----------	-------	------	-----------	-----	-----------	-----------	-----------	---------	---------	--------	-----------	-----------

7 837 540	980	-2,1	7 502 817	938	1 581 017	2 924 629	2 635 883	334 723	250 847	140 173	4 063 869	4 495 265
-----------	-----	------	-----------	-----	-----------	-----------	-----------	---------	---------	---------	-----------	-----------

## NOCH: 10. SCHULDEN DER GEMEINDEN UND LANDKREISE 2006

SCHL. NR.	EINHEITSGEMEINDE SAMTGEMEINDEBEREICH (SGB) REGION LANDKREIS	EINWOHNER AM 30.06.2006	SCHULDENAUFNAHME			SONSTIGE ZUGAENGE	SCHULDENTILGUNG			SONSTIGE ABGAENGE	
			INSGESAMT	AM KREDIT- MARKT	BEI OEFFENTL HAUS- HALTEN		INSGESAMT	AM KREDIT- MARKT	BEI OEFFENTL HAUS- HALTEN		
1000 €											
1	2	3	4	5	6	7	8	9			
BEZIRK BRAUNSCHWEIG											
LANDKREIS GIFHORN											
151009	GIFHORN,ST.*	42 311	7 305	7 299	6	-	1 407	862	545	-	
151025	SASSENBURG	10 994	-	-	-	-	670	594	76	-	
151040	WITTINGEN,ST.	12 184	417	410	7	-	737	676	61	-	
151401	BOLDECKER LAND SGB	9 912	217	217	-	-	394	372	22	-	
151402	BROME SGB	15 445	601	601	-	-	900	841	59	-	
151403	HANKENSBUETTEL SGB	9 693	79	45	34	-	234	222	12	-	
151404	ISENBUETTEL SGB	15 510	2	-	2	-	113	49	64	-	
151405	MEINERSEN SGB	21 062	545	330	215	-	1 260	1 176	84	-	
151406	PAPENTEICH SGB	23 413	-	-	-	-	799	684	115	-	
151407	WESENDORF SGB	14 583	831	795	36	-	1 601	1 546	55	-	
	EINHEITSGEM., SGB	ZUSAMMEN	175 107	9 997	9 697	300	-	8 115	7 022	1 093	-
151000	LANDKREIS		175 107	3 800	3 800	-	-	4 196	4 174	22	-
	EINHEITSG., SGB, LK INSGESAMT		175 107	13 797	13 497	300	-	12 311	11 196	1 115	-
LANDKREIS GOETTINGEN											
152001	ADELEBSEN,FL.	6 847	-	-	-	-	28	24	4	-	
152004	BOVENDEN,FL.	13 702	-	-	-	-	541	540	1	-	
152007	DUDERSTADT,ST.*	22 750	3 184	3 181	3	-	2 631	2 631	-	-	
152009	FRIEDLAND	9 669	1 946	1 946	-	-	386	386	-	-	
152011	GLEICHEN	9 560	923	923	-	-	988	988	-	-	
152012	GOETTINGEN,ST.	121 531	-	-	-	-	21 973	21 965	8	-	
152016	HANN.MUENDEN,ST.*	25 024	1 816	1 816	-	-	2 057	2 055	2	-	
152021	ROSDORF	11 942	1 500	1 500	-	-	564	564	-	-	
152026	STAUFENBERG	8 384	1 100	1 100	-	-	266	266	-	-	
152401	DRANSFELD SGB	9 640	769	769	-	-	510	510	-	-	
152402	GIEBOLDEHAUSEN SGB	14 580	226	226	-	-	561	560	1	-	
152403	RADOLFSHAUSEN SGB	7 636	-	-	-	40	135	135	-	35	
	EINHEITSGEM., SGB	ZUSAMMEN	261 265	11 464	11 461	3	40	30 640	30 624	16	35
152000	LANDKREIS		261 265	24 218	24 218	-	-	25 426	25 405	21	-
	EINHEITSG., SGB, LK INSGESAMT		261 265	35 682	35 679	3	40	56 066	56 029	37	35
LANDKREIS GOSLAR											
153002	BAD HARZBURG,ST.	22 599	805	805	-	-	1 586	1 586	-	-	
153003	BRAUNLAGE,ST.	5 091	-	-	-	-	172	172	-	-	
153005	GOSLAR,ST.**	43 058	4 813	4 813	-	-	274	274	-	-	
153007	LANGELSHEIM,ST.	12 976	450	450	-	-	442	442	-	-	
153008	LIEBENBURG	9 344	-	-	-	-	31	31	-	-	
153010	SANKT ANDREASBERG,BERGST.	2 054	-	-	-	-	82	82	-	-	
153012	SEESSEN,ST.*	21 540	1 531	1 531	-	-	1 486	1 486	-	-	
153013	VIENENBURG,ST.	11 187	367	367	-	-	804	804	-	121	
153401	LUTTER A.BARENBERGE SGB	4 456	207	207	-	-	313	313	-	-	
153402	OBERHARZ SGB	18 418	3 664	3 664	-	-	66	66	-	-	
	EINHEITSGEM., SGB	ZUSAMMEN	150 723	11 837	11 837	-	-	5 256	5 256	-	121
153000	LANDKREIS		150 723	-	-	-	-	786	778	8	-
	EINHEITSG., SGB, LK INSGESAMT		150 723	11 837	11 837	-	-	6 042	6 034	8	121
LANDKREIS HELMSTEDT											
154003	BUEDDENSTEDT	3 053	-	-	-	-	27	20	7	-	
154010	HELMSTEDT,ST.*	25 259	-	-	-	-	129	58	71	-	
154013	KOENIGSLUTTER A.ELM,ST.	16 286	1 729	1 729	-	-	1 302	1 270	32	-	
154014	LEHRE	11 691	1 000	1 000	-	-	683	573	110	-	
154019	SCHOENINGEN,ST.	12 884	-	-	-	-	1 712	1 672	40	-	
154401	GRASLEBEN SGB	4 996	-	-	-	-	183	163	20	-	
154402	HEESEBERG SGB	4 347	141	-	141	-	148	141	7	-	
154403	NORD-ELM SGB	6 173	-	-	-	-	386	347	39	-	
154404	VELPKE SGB	12 699	-	-	-	-	216	128	88	-	
	EINHEITSGEM., SGB	ZUSAMMEN	97 388	2 870	2 729	141	-	4 786	4 372	414	-
154000	LANDKREIS		97 388	4 950	4 675	275	-	4 839	4 117	722	-
	EINHEITSG., SGB, LK INSGESAMT		97 388	7 820	7 404	416	-	9 625	8 489	1 136	-

1) NUR WENN DER TRAEGER ALLEINIGER EIGENTUEMER DES KRANKENKAUSES / DES EIGENBETRIEBES O. AE. IST.

SCHULDENSTAND AM 31.12.2006										NACHRICHTLICH:			SCHL. NR.
SCHULDEN INSGESAMT		VER- AEEN- DUNG GEGEN- UEBER 31.12. 2005	KREDITMARKTSCHULDEN					SCHULDEN BEI OEFF. HAUSHALTEN		SCHULDEN INSGESAMT <sup>1)</sup>		KASSEN- KREDITE	
			ZUSAMMEN	DARUNTER BEI			ZUSAMMEN	DARUNTER BEI GEM./GV	KRANKEN- HAEUSER	EIGEN- BETRIEBE U.Ä.			
				SPAR- KASSEN	GIRO- ZENTRALEN	SONST. KREDIT- INSTITUT.							
1000 €	€/EINW	%	1000 €	€/EINW	1000 €								
10	11	12	13	14	15	16	17	18	19	20	21	22	

41 165	973	16,7	38 751	916	16 440	11 492	10 819	2 414	2 414	-	21 821	5 000	151009
5 950	541	-10,1	5 062	460	2 993	-	2 069	888	888	-	-	-	151025
5 159	423	-5,8	4 711	387	1 168	2 173	1 349	448	448	-	-	-	151040
4 998	504	-3,4	4 774	482	416	-	3 358	224	224	-	-	-	151401
8 136	527	-3,5	7 273	471	127	-	7 063	863	863	-	-	-	151402
8 670	894	-1,8	8 518	879	1 548	400	5 157	152	152	-	-	2 146	151403
1 164	75	-8,7	526	34	361	-	119	638	638	-	-	-	151404
9 415	447	-7,1	8 162	388	3 365	23	4 774	1 253	1 248	-	-	-	151405
9 789	418	-7,5	8 512	364	5 165	534	2 813	1 277	1 271	-	-	-	151406
5 682	390	-11,9	5 072	348	2 135	784	2 153	610	610	-	-	-	151407

100 128	572	1,9	91 361	522	33 718	15 406	39 674	8 767	8 756	-	21 821	8 646	
65 834	376	-0,6	65 409	374	32 681	8 160	20 628	425	-	-	268	4 600	151000
165 962	948	0,9	156 770	895	66 399	23 566	60 302	9 192	8 756	-	22 089	13 246	

371	54	-7,0	343	50	311	19	13	28	-	-	-	-	152001
10 372	757	-5,0	10 345	755	3 197	5 178	1 930	27	27	-	1 743	-	152004
9 363	412	6,3	9 358	411	4 554	3 218	989	5	2	-	2 549	14 000	152007
6 748	698	30,1	6 748	698	6 360	246	-	-	-	-	-	1 150	152009
5 153	539	-1,2	5 153	539	788	1 616	2 685	-	-	-	2 981	1 280	152011
25 713	212	-46,1	25 651	211	16 985	2 604	5 877	62	36	-	157 521	174 000	152012
21 317	852	-1,1	21 185	847	412	9 318	9 111	132	41	-	29 070	26 699	152016
11 491	962	8,9	11 491	962	794	3 430	7 261	-	-	-	-	3 000	152021
8 377	999	11,1	8 377	999	1 933	2 649	3 795	-	-	-	-	3 800	152026
6 157	639	4,4	6 155	638	371	5 353	422	2	2	-	-	5 000	152401
4 951	340	-6,3	4 942	339	1 542	8	3 369	9	9	-	-	2 100	152402
3 973	520	-3,2	3 973	520	3 533	191	234	-	-	-	-	-	152403

113 986	436	-14,4	113 721	435	40 780	33 830	35 686	265	117	-	193 864	231 029	
73 804	282	-1,6	73 775	282	-	53 568	15 934	29	-	-	-	57 765	152000
187 790	719	-9,8	187 496	718	40 780	87 398	51 620	294	117	-	193 864	288 794	

14 116	625	-5,2	14 116	625	-	8 331	3 357	-	-	-	4 534	-	153002
1 860	365	-8,5	1 860	365	-	1 252	608	-	-	-	8 914	5 276	153003
19 306	448	30,7	19 306	448	5 575	10 187	3 544	-	-	-	23 593	47 543	153005
6 947	535	0,1	6 947	535	19	3 262	3 666	-	-	-	5 903	5 000	153007
2 261	242	-1,4	2 261	242	1 352	-	900	-	-	-	2 942	1 000	153008
991	482	-7,6	990	482	713	-	277	1	1	-	75	3 612	153010
10 884	505	0,4	10 884	505	-	6 529	4 204	-	-	-	13 108	5 000	153012
8 615	770	-6,1	8 615	770	1 834	280	5 054	-	-	-	123	-	153013
2 192	492	-4,6	2 192	492	58	475	1 648	-	-	-	-	900	153401
4 105	223	709,7	4 105	223	152	-	2 121	-	-	-	18 203	16 180	153402
71 277	473	10,0	71 276	473	9 703	30 316	25 379	1	1	-	77 395	84 511	
18 987	126	-4,0	18 926	126	10 286	8 640	-	61	-	-	-	95 170	153000
90 264	599	6,7	90 202	598	19 989	38 956	25 379	62	1	-	77 395	179 681	

950	311	-2,8	916	300	-	916	-	34	34	-	-	-	154003
3 374	134	-3,7	2 400	95	-	-	2 400	974	535	-	693	6 330	154010
17 920	1 100	2,4	17 628	1 082	-	11 225	6 403	292	157	-	21 445	14 253	154013
10 281	879	3,2	9 383	803	-	8 074	1 309	898	898	-	-	12 506	154014
14 296	1 110	-10,7	13 936	1 082	-	13 936	-	360	178	-	-	20 375	154019
6 489	1 299	-2,7	6 225	1 246	-	1 553	2 758	264	195	-	-	3 350	154401
5 927	1 363	-0,1	5 714	1 314	-	418	2 570	213	213	-	-	1 400	154402
6 871	1 113	-5,3	6 442	1 044	-	4 347	1 960	429	399	-	-	2 400	154403
4 663	367	-4,4	3 351	264	-	1 067	2 284	1 312	1 312	-	-	4 900	154404
70 771	727	-2,6	65 995	678	-	41 536	19 684	4 776	3 921	-	22 138	65 514	
25 277	260	0,4	20 779	213	-	18 530	2 246	4 498	4 498	486	-	76 301	154000
96 048	986	-1,8	86 774	891	-	60 066	21 930	9 274	8 419	486	22 138	141 815	

## NOCH: 10. SCHULDEN DER GEMEINDEN UND LANDKREISE 2006

SCHL. NR.	EINHEITSGEMEINDE SAMTGEMEINDEBEREICH (SGB) REGION LANDKREIS	EINWOHNER AM 30.06.2006	SCHULDENAUFNAHME			SONSTIGE ZUGAENGE	SCHULDENTILGUNG			SONSTIGE ABGAENGE
			INSGESAMT	AM KREDIT- MARKT	BEI OEFFENTL HAUS- HALTEN		INSGESAMT	AM KREDIT- MARKT	BEI OEFFENTL HAUS- HALTEN	
1000 €										
1	2	3	4	5	6	7	8	9		
LANDKREIS NORTHEIM										
155001	BAD GANDERSHEIM,ST.	10 825	1 004	1 004	-	-	1 204	1 204	-	-
155002	BODENFELDE,FL.	3 537	447	447	-	-	644	644	-	-
155003	DASSEL,ST.	10 975	-	-	-	-	434	434	-	-
155004	EINBECK,ST.*	27 734	2 000	2 000	-	-	930	930	-	-
155005	HARDEGSEN,ST.	8 623	2 082	2 082	-	-	594	594	-	-
155006	KALEFELD	7 200	200	200	-	-	1 063	1 063	-	-
155007	KATLENBURG-LINDAU	7 504	-	-	-	-	227	227	-	-
155008	KREIENSEN	7 359	390	390	-	-	518	518	-	-
155009	MORINGEN,ST.	7 476	1 305	1 305	-	-	413	413	-	-
155010	NOERTEN-HARDENBERG,FL.	8 513	454	454	-	-	908	907	1	-
155011	NORTHEIM,ST.*	30 707	7 947	7 947	-	-	9 453	9 441	12	-
155012	USLAR,ST.	15 794	1 000	1 000	-	-	655	655	-	-
	EINHEITSGEM., SGB	ZUSAMMEN	146 247	16 829	16 829	-	17 043	17 030	13	-
155000	LANDKREIS		146 247	2 342	2 342	-	1 704	1 698	6	-
	EINHEITSG., SGB, LK INSGESAMT		146 247	19 171	19 171	-	18 747	18 728	19	-
LANDKREIS OSTERODE AM HARZ										
156002	BAD LAUTERBERG I.H.,ST.	11 684	320	320	-	-	857	851	6	-
156003	BAD SACHSA,ST.	8 076	251	251	-	-	976	976	-	-
156009	HERZBERG AM HARZ,ST.	14 613	933	933	-	-	372	372	-	-
156011	OSTERODE AM HARZ,ST.*	24 550	5 455	5 455	-	-	4 607	4 607	-	-
156401	BAD GRUND SGB	9 398	641	641	-	-	1 385	1 385	-	-
156402	HATTORF AM HARZ SGB	8 082	1 199	1 199	-	-	1 476	1 476	-	-
156403	WALKENRIED SGB	5 099	-	-	-	-	350	350	-	-
	EINHEITSGEM., SGB	ZUSAMMEN	81 502	8 799	8 799	-	10 023	10 017	6	-
156000	LANDKREIS		81 502	4 299	4 299	-	4 943	4 943	-	-
	EINHEITSG., SGB, LK INSGESAMT		81 502	13 098	13 098	-	14 966	14 960	6	-
LANDKREIS PEINE										
157001	EDEMISSEN	12 669	161	-	161	-	178	70	108	-
157002	HOHENHAMELN	9 725	-	-	-	-	370	351	19	-
157003	ILSEDE	12 188	-	-	-	-	694	686	8	-
157004	LAHSTEDT	10 567	-	-	-	-	72	48	24	-
157005	LENGEDE	13 084	-	-	-	-	291	193	98	-
157006	PEINE,ST.*	49 924	-	-	-	-	160	-	160	-
157007	VECHELDE	16 153	546	546	-	-	618	576	42	-
157008	WENDEBURG	10 142	1 490	1 490	-	-	1 805	1 781	24	-
	EINHEITSGEM., SGB	ZUSAMMEN	134 452	2 197	2 036	161	4 188	3 705	483	-
157000	LANDKREIS		134 452	-	-	-	618	618	-	33 693
	EINHEITSG., SGB, LK INSGESAMT		134 452	2 197	2 036	161	4 806	4 323	483	33 693
LANDKREIS WOLFENBUETTEL										
158006	CREMLINGEN	12 803	57	-	57	-	79	23	56	-
158037	WOLFENBUETTEL,ST.*	54 344	2 821	2 797	24	-	3 377	3 095	282	-
158401	ASSE SGB	10 049	334	295	39	-	442	381	61	-
158402	BADDECKENSTEDT SGB	11 282	11	-	11	-	140	98	42	-
158403	ODERWALD SGB	7 288	75	75	-	-	224	169	55	-
158404	SCHLADEN SGB	9 568	392	392	-	-	948	913	35	-
158405	SCHOEPPENSTEDT SGB	10 169	694	693	1	-	1 045	930	115	-
158406	SICKTE SGB	10 495	980	980	-	-	163	132	31	-
	EINHEITSGEM., SGB	ZUSAMMEN	125 998	5 364	5 232	132	6 418	5 741	677	-
158000	LANDKREIS		125 998	2 369	2 369	-	3 639	3 639	-	-
	EINHEITSG., SGB, LK INSGESAMT		125 998	7 733	7 601	132	10 057	9 380	677	-

SCHULDENSTAND AM 31.12.2006										NACHRICHTLICH:			SCHL. NR.
SCHULDEN INSGESAMT		VER- AENDE- RUNG GEGEN- UEBER 31.12. 2005	KREDITMARKTSCHULDEN					SCHULDEN BEI OEFF. HAUSHALTEN		SCHULDEN INSGESAMT <sup>1)</sup>		KASSEN- KREDITE	
			ZUSAMMEN		DARUNTER BEI			ZUSAMMEN	DARUNTER BEI GEM./GV	KRANKEN- HAEUSER	EIGEN- BETRIEBE U.Ä.		
					SPAR- KASSEN	GIRO- ZENTRALEN	SONST. KREDIT- INSTITUT.						
1000 €	€/EINW	%	1000 €	€/EINW	1000 €								
10	11	12	13	14	15	16	17	18	19	20	21	22	

6 236	576	-3,1	6 236	576	-	940	4 801	-	-	-	21 395	29 500	155001
3 099	876	-6,0	3 099	876	220	25	2 244	-	-	-	-	2 100	155002
1 090	99	-28,5	1 087	99	1 087	-	-	3	3	-	-	4 760	155003
17 661	637	6,4	17 656	637	10 391	2 955	2 904	5	5	2 882	34 324	20 900	155004
5 173	600	40,4	5 173	600	138	65	4 940	-	-	-	3 438	3 000	155005
6 821	947	-11,2	6 821	947	881	2 109	3 179	-	-	-	-	7 150	155006
2 745	366	-7,6	2 745	366	-	105	2 454	-	-	-	-	-	155007
2 937	399	-4,2	2 937	399	-	1 648	1 289	-	-	-	-	7 800	155008
8 339	1 115	12,0	8 339	1 115	4 852	2 145	1 222	-	-	-	3 289	1 600	155009
8 959	1 052	-4,8	8 951	1 051	1 230	4 209	3 463	8	8	-	-	3 000	155010
31 475	1 025	-4,6	31 437	1 024	1 077	11 230	18 875	38	-	-	20 044	46 500	155011
4 738	300	7,9	4 738	300	244	2 634	1 307	-	-	-	11 212	13 300	155012
99 273	679	-0,2	99 219	678	20 120	28 065	46 678	54	16	2 882	93 702	139 610	
25 425	174	2,6	25 406	174	4 683	8 692	12 028	19	-	376	12 400	33 000	155000
124 698	853	0,3	124 625	852	24 803	36 757	58 706	73	16	3 258	106 102	172 610	

5 030	431	-9,6	4 971	425	1 075	1 234	2 615	59	-	-	2 774	8 700	156002
10 332	1 279	-6,6	10 332	1 279	10 153	-	179	-	-	-	3 252	9 721	156003
10 939	749	5,4	10 939	749	-	9 339	1 600	-	-	-	7 303	2 830	156009
18 735	763	4,7	18 735	763	433	9 349	8 953	-	-	-	18 913	4 300	156011
17 739	1 888	-4,0	17 739	1 888	7 754	9 979	6	-	-	-	10 192	14 300	156401
7 984	988	-3,4	7 984	988	7 952	-	12	-	-	-	834	6 300	156402
672	132	-34,2	672	132	-	95	577	-	-	-	68	7 400	156403
71 431	876	-1,7	71 372	876	27 367	29 996	13 942	59	-	-	43 336	53 551	
45 616	560	-1,4	45 616	560	388	20 084	25 144	-	-	-	-	43 922	156000
117 047	1 436	-1,6	116 988	1 435	27 755	50 080	39 086	59	-	-	43 336	97 473	

1 274	101	-1,3	446	35	-	446	-	828	828	-	-	-	157001
2 210	227	-14,3	2 085	214	-	610	1 475	125	125	-	-	-	157002
1 979	162	-26,0	1 944	160	830	1 073	-	35	35	-	-	9 441	157003
887	84	-7,5	799	76	289	-	-	88	22	-	8 957	5 500	157004
5 507	421	-5,0	4 595	351	604	878	2 363	912	197	-	-	-	157005
739	15	-17,8	-	-	-	-	-	739	739	-	103 626	-	157006
7 163	443	-1,0	7 012	434	-	4 721	2 291	151	151	-	14 109	-	157007
3 539	349	-8,2	3 501	345	77	1 849	1 479	38	38	-	-	500	157008
23 298	173	-7,9	20 382	152	1 800	9 577	7 608	2 916	2 135	-	126 692	15 441	
5 865	44	-85,4	5 865	44	-	1 716	4 115	-	-	-	34 594	53 905	157000
29 163	217	-55,5	26 247	195	1 800	11 293	11 723	2 916	2 135	-	161 286	69 346	

516	40	-4,1	248	19	-	-	248	268	268	-	-	-	158006
37 061	682	-1,5	35 516	654	-	3 245	32 271	1 545	1 545	-	62 943	-	158037
9 110	907	-1,2	8 688	865	-	4 318	4 323	422	422	-	7 705	20 000	158401
626	55	-17,1	393	35	-	-	393	233	233	-	-	-	158402
5 560	763	-2,6	5 010	687	-	4	4 760	550	550	-	5 164	2 000	158403
14 396	1 505	-3,7	14 232	1 487	1 900	517	9 603	164	157	-	-	8 100	158404
10 965	1 078	-3,1	10 762	1 058	-	6 821	935	203	203	-	-	13 000	158405
6 441	614	14,5	6 132	584	-	3 665	2 467	309	309	-	8 696	-	158406
84 675	672	-1,2	80 981	643	1 900	18 570	55 000	3 694	3 687	-	84 508	43 100	
20 412	162	-5,9	20 412	162	-	18 827	1 585	-	-	-	16 098	47 504	158000
105 087	834	-2,2	101 393	805	1 900	37 397	56 585	3 694	3 687	-	100 606	90 604	

## NOCH: 10. SCHULDEN DER GEMEINDEN UND LANDKREISE 2006

SCHL. NR.	EINHEITSGEMEINDE SAMTGEMEINDEBEREICH (SGB) REGION LANDKREIS	EINWOHNER AM 30.06.2006	SCHULDENAUFNAHME			SONSTIGE ZUGAENGE	SCHULDENTILGUNG			SONSTIGE ABGAENGE
			INSGESAMT	AM KREDIT- MARKT	BEI OEFFENTL HAUS- HALTEN		INSGESAMT	AM KREDIT- MARKT	BEI OEFFENTL HAUS- HALTEN	
1000 €										
1	2	3	4	5	6	7	8	9		
BEZIRK HANNOVER										
REGION HANNOVER										
241001	HANNOVER, LANDESHAUPTSTADT	515 559	162 508	162 508	-	310	161 161	161 073	88	544
241002	BARSINGHAUSEN, ST. *	34 160	-	-	-	-	2 110	2 064	46	-
241003	BURGDORF, ST. *	29 984	46	46	-	-	473	473	-	-
241004	BURGWEDEL, ST.	20 440	-	-	-	-	3	-	3	-
241005	GARBSEN, ST. *	63 073	-	-	-	-	1 552	1 541	11	-
241006	GEHRDEN, ST.	14 782	143	143	-	-	998	998	-	-
241007	HEMMINGEN, ST.	18 642	1 333	1 333	-	-	1 861	1 861	-	-
241008	ISERNHAGEN*	22 643	-	-	-	-	1 060	1 060	-	-
241009	LAATZEN, ST. *	40 019	1 343	1 343	-	-	2 718	2 717	1	-
241010	LANGENHAGEN, ST. *	51 004	-	-	-	-	4 028	4 028	-	-
241011	LEHRTE, ST. *	43 819	-	-	-	-	405	405	-	-
241012	NEUSTADT A. RBGE., ST. *	45 717	2 232	2 232	-	-	4 553	4 551	2	-
241013	PATTENSEN, ST.	13 901	2 013	2 013	-	-	1 521	1 521	-	-
241014	RONNENBERG, ST. *	23 212	3 569	3 569	-	-	3 335	3 335	-	-
241015	SEELZE, ST. *	33 089	4 567	4 567	-	-	1 296	1 296	-	-
241016	SEHNDE, ST. *	22 622	-	-	-	-	790	787	3	-
241017	SPRINGE, ST. *	29 781	3 117	3 117	-	-	1 999	1 999	-	340
241018	UETZE	20 310	577	577	-	-	888	888	-	-
241019	WEDEMARK	29 165	2 423	2 423	-	-	1 106	1 106	-	-
241020	WENNIGSEN (DEISTER)	14 102	1 230	1 230	-	-	1 983	1 983	-	-
241021	WUNSTORF, ST. *	41 884	-	-	-	-	1 291	1 053	238	-
	EINHEITSGEM., SGB ZUSAMMEN	1 127 908	185 101	185 101	-	310	195 131	194 739	392	884
241000	LANDKREIS	1 127 908	134 042	134 042	-	-	88 001	87 996	5	-
	EINHEITSG., SGB, LK INSGESAMT	1 127 908	319 143	319 143	-	310	283 132	282 735	397	884
LANDKREIS DIEPHOLZ										
251007	BASSUM, ST.	16 289	-	-	-	-	224	179	45	-
251012	DIEPHOLZ, ST.	16 652	610	610	-	-	57	29	28	-
251037	STUHR *	32 842	-	-	-	-	1 731	1 709	22	-
251040	SULINGEN, ST.	13 248	250	250	-	-	655	640	15	-
251041	SYKE, ST.	24 532	1 932	1 932	-	-	3 772	3 623	149	-
251042	TWISTRINGEN, ST.	12 558	-	-	-	-	345	322	23	-
251044	WAGENFELD	7 176	-	-	-	-	231	201	30	-
251047	WEYHE *	30 378	3 090	3 090	-	-	4 766	4 737	29	-
251401	ALTES AMT LEMFOERDE SGB	7 767	-	-	-	-	227	157	70	-
251402	BARNSTORF SGB	12 059	1 198	1 198	-	-	329	320	9	-
251403	BRUCHHAUSEN-VILSEN SGB	17 540	2 750	2 750	-	-	2 736	2 718	18	-
251404	KIRCHDORF SGB	8 946	336	336	-	-	613	591	22	-
251405	REHDEN SGB	5 844	50	50	-	-	95	69	26	-
251406	SCHWAFOERDEN SGB	7 176	131	131	-	-	331	316	15	-
251407	SIEDENBURG SGB	4 956	104	104	-	-	251	249	2	-
	EINHEITSGEM., SGB ZUSAMMEN	217 963	10 451	10 451	-	-	16 363	15 860	503	-
251000	LANDKREIS	217 963	11 876	11 876	-	-	12 106	12 106	-	-
	EINHEITSG., SGB, LK INSGESAMT	217 963	22 327	22 327	-	-	28 469	27 966	503	-
LANDKREIS HAMELN-PYRMONT										
252001	AERZEN, FL.	11 763	387	387	-	-	1 114	1 107	7	-
252002	BAD MUENDER A.DEISTER, ST.	18 443	-	-	-	-	290	232	58	-
252003	BAD PYRMONT, ST. *	21 382	1 300	1 300	-	-	659	649	10	-
252004	COPPENBRUEGGE, FL.	7 880	1 170	1 170	-	-	1 240	1 237	3	-
252005	EMMERthal	11 025	419	419	-	-	543	542	1	-
252006	HAMELN, ST. **	58 696	10 164	10 134	30	-	10 174	10 151	23	-
252007	HESS. OLDENDORF, ST.	19 676	-	-	-	-	241	241	-	-
252008	SALZHEMMENDORF, FL.	10 436	2 023	2 023	-	-	2 087	2 087	-	-
	EINHEITSGEM., SGB ZUSAMMEN	159 301	15 463	15 433	30	-	16 348	16 246	102	-
252000	LANDKREIS	159 301	1 284	1 222	62	-	1 369	1 325	44	-
	EINHEITSG., SGB, LK INSGESAMT	159 301	16 747	16 655	92	-	17 717	17 571	146	-
LANDKREIS HILDESHEIM										
254002	ALFELD (LEINE), ST. *	21 063	2 297	2 297	-	-	977	901	76	-
254003	ALGERMISSEN	8 229	-	-	-	-	19	19	-	-
254005	BAD SALZDETfurTH, ST.	14 277	203	203	-	-	837	836	1	-
254008	BOCKENEM, ST.	11 090	-	-	-	-	441	441	-	-
254011	DIEKHOLZEN	6 842	-	-	-	-	82	71	11	-
254014	ELZE, ST.	9 479	801	801	-	-	262	175	87	-
254017	GIESEN	10 001	-	-	-	-	233	233	-	-

SCHULDENSTAND AM 31.12.2006										NACHRICHTLICH:			SCHL. NR.
SCHULDEN INSGESAMT		VER- AEEN- DUNG GEGEN- UEBER 31.12. 2005	KREDITMARKTSCHULDEN					SCHULDEN BEI OEFF. HAUSHALTEN		SCHULDEN INSGESAMT <sup>1)</sup>		KASSEN- KREDITE	
			ZUSAMMEN	DARUNTER BEI			ZUSAMMEN	DARUNTER BEI GEM./GV	KRANKEN- HAEUSER	EIGEN- BETRIEBE U.Ä.			
				SPAR- KASSEN	GIRO- ZENTRALEN	SONST. KREDIT- INSTITUT.							
1000 €	€/EINW	%	1000 €	€/EINW	1000 €								
10	11	12	13	14	15	16	17	18	19	20	21	22	

697 850	1 354	0,2	696 797	1 352	113 056	412 717	130 560	1 053	-	-	650 381	198 300	241001
23 395	685	-8,3	23 073	675	5 021	5 046	12 863	322	-	-	3 157	10 302	241002
12 983	433	-3,2	12 983	433	3 641	1 378	7 948	-	-	-	13 483	-	241003
212	10	-1,4	-	-	-	-	-	212	50	-	-	-	241004
37 006	587	-4,0	36 947	586	11 343	5 708	14 861	59	-	-	1 933	-	241005
9 060	613	-8,6	9 060	613	2 789	2 400	3 740	-	-	-	-	4 000	241006
14 607	784	-3,5	14 607	784	2 527	-	9 282	-	-	-	-	250	241007
16 741	739	-6,0	16 741	739	6 905	7 163	2 673	-	-	-	203	-	241008
42 673	1 066	-3,1	42 667	1 066	10 641	6 074	17 024	6	6	-	100	-	241009
41 878	821	-8,8	41 723	818	29 065	3 038	6 637	155	-	-	15 835	-	241010
16 478	376	-2,4	16 457	376	5 654	6 277	4 526	21	21	-	28 762	2 309	241011
34 205	748	-6,4	34 113	746	21 285	7 584	5 211	92	-	-	7 259	7 700	241012
8 022	577	6,5	8 022	577	2 559	-	5 463	-	-	-	549	-	241013
23 156	998	1,0	23 156	998	14 036	5 712	2 686	-	-	-	1 367	16 120	241014
24 439	739	15,5	24 439	739	4 539	17 648	1 637	-	-	-	-	34 200	241015
7 526	333	-9,5	7 514	332	4 948	918	816	12	5	-	30 263	-	241016
17 986	604	4,5	17 986	604	5 476	5 146	6 464	-	-	-	1 183	600	241017
5 175	255	-5,7	5 175	255	2 182	393	2 600	-	-	-	-	14 500	241018
10 547	362	14,3	10 547	362	5 305	-	5 242	-	-	-	-	-	241019
9 816	696	-7,1	9 816	696	6 472	463	2 881	-	-	-	-	6 000	241020
32 676	780	-3,8	31 973	763	8 070	13 652	9 728	703	21	-	420	-	241021
1 086 431	963	-1,0	1 083 796	961	265 514	501 317	252 842	2 635	103	-	754 895	294 281	
466 890	414	10,9	466 824	414	286 705	51 681	118 438	66	-	20 451	15 112	386 100	241000
1 553 321	1 377	2,3	1 550 620	1 375	552 219	552 998	371 280	2 701	103	20 451	770 007	680 381	
2 424	149	-8,5	2 019	124	2 019	-	-	405	405	-	-	-	251007
1 043	63	112,9	670	40	-	-	546	373	373	-	19 153	-	251012
20 709	631	-7,7	20 312	618	-	11 877	8 420	397	261	-	-	-	251037
6 967	526	-5,5	6 779	512	341	-	5 099	188	188	-	8 294	-	251040
20 963	855	-8,1	19 461	793	7	14 712	4 742	1 502	849	-	-	-	251041
7 135	568	-4,6	6 758	538	124	4 143	1 583	377	358	-	-	-	251042
1 616	225	-12,5	1 395	194	843	-	552	221	221	-	-	-	251044
24 818	817	-6,3	23 750	782	804	9 734	13 212	1 068	239	-	-	-	251047
5 456	702	-4,0	4 811	619	360	1 273	3 135	645	587	-	2 373	-	251401
5 543	460	18,6	5 442	451	-	2 322	3 120	101	101	-	74	-	251402
11 833	675	0,1	11 599	661	2 648	7 826	1 053	234	234	-	6 479	-	251403
4 816	538	-5,4	4 673	522	683	1 899	1 374	143	143	-	-	71	251404
2 089	357	-2,1	1 836	314	1 588	248	-	253	253	-	-	-	251405
2 012	280	-9,0	1 788	249	1 683	-	105	224	224	-	-	-	251406
3 383	683	-4,2	3 357	677	3 357	-	-	26	26	-	-	-	251407
120 807	554	-4,7	114 650	526	14 457	54 034	42 941	6 157	4 462	-	36 373	71	
97 310	446	-0,2	97 310	446	7 527	53 605	36 178	-	-	8 389	39 435	41 128	251000
218 117	1 001	-2,7	211 960	972	21 984	107 639	79 119	6 157	4 462	8 389	75 808	41 199	
6 338	539	-10,3	6 338	539	3 738	224	2 277	-	-	-	731	-	252001
6 080	330	-4,6	5 832	316	-	2 450	3 259	248	248	-	-	20 009	252002
8 354	391	8,3	8 333	390	5 219	1 650	1 030	21	21	-	111	-	252003
8 898	1 129	-0,8	8 881	1 127	-	1 497	6 352	17	17	-	-	2 257	252004
3 757	341	-3,2	3 755	341	2 401	419	-	2	2	-	8 530	-	252005
75 457	1 286	0,-	75 297	1 283	16 302	16 741	34 105	160	160	-	20 252	9 385	252006
6 263	318	-3,7	6 263	318	2 032	2 412	191	-	-	-	16 448	3 675	252007
16 584	1 589	-0,4	16 584	1 589	4 753	1 999	9 583	-	-	-	-	1 710	252008
131 731	827	-0,7	131 283	824	34 445	27 392	56 797	448	448	-	46 072	37 036	
57 313	360	-0,1	56 884	357	46 255	2 552	-	429	331	-	5 441	28 619	252000
189 044	1 187	-0,5	188 167	1 181	80 700	29 944	56 797	877	779	-	51 513	65 655	
23 889	1 134	5,8	23 120	1 098	1 535	6 572	5 295	769	-	-	7 450	3 928	254002
197	24	-8,8	188	23	-	188	-	9	9	-	-	-	254003
14 351	1 005	-4,2	14 347	1 005	2 208	4 876	7 263	4	4	-	586	2 000	254005
18 349	1 655	-2,3	18 349	1 655	5 404	2 332	7 273	-	-	-	-	-	254008
1 747	255	-4,5	1 269	185	982	-	287	478	258	-	-	-	254011
5 235	552	11,5	5 226	551	1 209	1 370	2 549	9	-	-	-	1 300	254014
4 727	473	-4,7	4 727	473	495	1 156	1 905	-	-	-	-	-	254017

## NOCH: 10. SCHULDEN DER GEMEINDEN UND LANDKREISE 2006

SCHL. NR.	EINHEITSGEMEINDE SAMTGEMEINDEBEREICH (SGB) REGION LANDKREIS	EINWOHNER AM 30.06.2006	SCHULDENAUFNAHME			SONSTIGE ZUGAENGE	SCHULDENTILGUNG			SONSTIGE ABGAENGE	
			INSGESAMT	AM KREDIT- MARKT	BEI OEFFENTL HAUS- HALTEN		INSGESAMT	AM KREDIT- MARKT	BEI OEFFENTL HAUS- HALTEN		
1000 €											
1	2	3	4	5	6	7	8	9			
NOCH: LANDKREIS HILDESHEIM											
254020	HARSUM	12 178	164	164	-	-	883	859	24	-	
254021	HILDESHEIM,ST.**	102 486	8 136	8 136	-	-	7 866	7 866	-	-	
254022	HOLLE	7 498	-	-	-	-	72	63	9	-	
254026	NORDSTEMMEN	13 095	2 900	2 900	-	-	1 637	1 586	51	-	
254028	SARSTEDT,ST.	18 591	-	-	-	-	719	718	1	-	
254029	SCHELLERTEN	8 574	700	700	-	-	840	840	-	-	
254032	SOEHLDE	8 315	-	-	-	-	58	58	-	-	
254401	FREDEN (LEINE) SGB	5 247	26	26	-	-	274	274	-	-	
254402	GRONAU (LEINE) SGB	14 641	1 313	1 313	-	-	1 619	1 619	-	-	
254403	LAMSPRINGE SGB	6 219	524	524	-	-	357	357	-	-	
254404	SIBBESSE SGB	6 495	181	181	-	-	123	123	-	-	
254405	DUINGEN SGB	5 618	600	600	-	-	701	701	-	-	
	EINHEITSGEM., SGB	ZUSAMMEN	289 938	17 845	17 845	-	-	18 000	17 740	260	-
254000	LANDKREIS		289 938	4 419	4 419	-	-	35 484	35 484	-	-
	EINHEITSG., SGB, LK INSGESAMT		289 938	22 264	22 264	-	-	53 484	53 224	260	-
LANDKREIS HOLZMINDEN											
255008	DELLIGSEN,FL.	8 718	500	500	-	-	68	34	34	-	
255023	HOLZMINDEN,ST.*	20 766	-	-	-	-	529	509	20	-	
255401	BEVERN SGB	6 528	-	-	-	-	76	76	-	-	
255402	BODENWERDER SGB	11 979	-	-	-	-	235	224	11	-	
255403	BOFFZEN SGB	7 584	94	94	-	-	269	221	48	-	
255405	ESCHERSHAUSEN SGB	6 784	-	-	-	-	81	48	33	-	
255406	POLLE SGB	4 715	175	175	-	-	141	130	11	-	
255407	STADTOLDENDORF SGB	10 338	-	-	-	-	145	135	10	-	
	EINHEITSGEM., SGB	ZUSAMMEN	77 412	769	769	-	-	1 544	1 377	167	-
255000	LANDKREIS		77 412	818	818	-	-	97	97	-	-
	EINHEITSG., SGB, LK INSGESAMT		77 412	1 587	1 587	-	-	1 641	1 474	167	-
LANDKREIS NIENBURG (WESER)											
256022	NIENBURG (WESER),ST.*	32 659	2 600	2 600	-	-	2 145	1 856	289	-	
256025	REHBURG-LOCCUM,ST.	10 876	1 654	1 654	-	-	2 192	2 137	55	-	
256030	STEYERBERG,FL.	5 370	-	-	-	-	2	-	2	-	
256032	STOLZENAU	7 527	-	-	-	-	110	36	74	-	
256401	EYSTRUP SGB	6 418	-	-	-	-	370	364	6	-	
256402	HEEMSEN SGB	6 256	449	449	-	-	766	726	40	-	
256403	GRAFSCHAFT HOYA SGB	11 247	-	-	-	-	249	217	32	-	
256404	LANDESBERGEN SGB	8 937	55	55	-	-	43	18	25	-	
256405	LIEBENAU SGB	6 317	-	-	-	-	304	294	10	-	
256406	MARKLOHE SGB	8 528	-	-	-	-	68	67	1	-	
256407	STEIMBKE SGB	7 823	-	-	-	-	181	128	53	-	
256408	UCHTE SGB	15 360	739	739	-	-	1 512	1 466	46	-	
	EINHEITSGEM., SGB	ZUSAMMEN	127 318	5 497	5 497	-	-	7 942	7 309	633	-
256000	LANDKREIS		127 318	5 870	5 870	-	-	6 091	6 041	50	-
	EINHEITSG., SGB, LK INSGESAMT		127 318	11 367	11 367	-	-	14 033	13 350	683	-
LANDKREIS SCHAUMBURG											
257003	AUETAL	6 479	1 178	1 178	-	-	1 394	1 349	45	-	
257009	BUECKEBURG,ST.	20 896	765	765	-	-	185	74	111	-	
257028	OBERNKIRCHEN,ST.	9 870	1 500	1 500	-	-	478	437	41	-	
257031	RINTELN,ST.*	27 860	-	-	-	-	74	-	74	-	
257035	STADTHAGEN,ST.	23 206	2 065	2 000	65	-	188	81	107	-	
257401	EILSEN SGB	6 942	50	50	-	-	88	73	15	-	
257402	LINDHORST SGB	8 329	-	-	-	-	257	236	21	-	
257403	NENNDORF SGB	16 700	730	730	-	-	1 134	1 122	12	-	
257404	NIEDERNWOEHREN SGB	8 691	-	-	-	-	7	-	7	-	
257405	NIENSTAEDT SGB	10 708	291	291	-	-	320	259	61	-	
257406	RODENBERG SGB	16 019	260	260	-	50	360	211	149	50	
257407	SACHSENHAGEN SGB	9 719	-	-	-	-	150	95	55	-	
	EINHEITSGEM., SGB	ZUSAMMEN	165 419	6 839	6 774	65	50	4 635	3 937	698	50
257000	LANDKREIS		165 419	6 350	6 000	350	-	1 393	747	646	-
	EINHEITSG., SGB, LK INSGESAMT		165 419	13 189	12 774	415	50	6 028	4 684	1 344	50



SCHULDENSTAND AM 31.12.2006										NACHRICHTLICH:			SCHL. NR.
SCHULDEN INSGESAMT		VER- AEENDE- RUNG GEGEN- UEBER 31.12. 2005	KREDITMARKTSCHULDEN					SCHULDEN BEI OEFF. HAUSHALTEN		SCHULDEN INSGESAMT <sup>1)</sup>		KASSEN- KREDITE	
			ZUSAMMEN		DARUNTER BEI			ZUSAMMEN	DARUNTER BEI GEM./GV	KRANKEN- HAEUSER	EIGEN- BETRIEBE U.Ä.		
					SPAR- KASSEN	GIRO- ZENTRALEN	SONST. KREDIT- INSTITUT.						
1000 €	€/EINW	%	1000 €	€/EINW	1000 €								
10	11	12	13	14	15	16	17	18	19	20	21	22	
10 115	831	-6,6	9 882	811	27	5 756	4 054	233	-	-	-	550	254020
127 224	1 241	0,2	127 197	1 241	19 599	47 765	57 797	27	-	-	87 591	151 100	254021
1 346	180	-5,1	1 249	167	71	-	1 160	97	-	-	-	450	254022
21 121	1 613	6,4	21 121	1 613	14 246	2 871	4 004	-	-	-	-	3 500	254026
11 294	607	-6,0	11 291	607	1 741	-	6 813	3	3	-	1 725	-	254028
6 820	795	-2,0	6 820	795	485	691	5 623	-	-	-	-	-	254029
1 924	231	-2,9	1 924	231	-	-	1 891	-	-	-	-	-	254032
2 195	418	-10,2	2 195	418	667	276	1 227	-	-	-	1 800	5 063	254401
15 432	1 054	-1,9	15 432	1 054	5 265	9 645	522	-	-	-	-	-	254402
8 195	1 318	2,1	8 195	1 318	1 999	600	5 596	-	-	-	-	1 646	254403
6 248	962	0,9	6 248	962	-	113	6 135	-	-	-	-	1 200	254404
9 117	1 623	-1,1	9 117	1 623	2 741	2 556	3 480	-	-	-	-	2 001	254405
289 526	999	-0,1	287 897	993	58 674	86 767	122 874	1 629	274	-	99 152	172 738	
81 875	282	-27,5	81 875	282	8 581	57 495	15 799	-	-	-	-	103 500	254000
371 401	1 281	-7,8	369 772	1 275	67 255	144 262	138 673	1 629	274	-	99 152	276 238	
3 043	349	16,5	2 970	341	-	2 099	871	73	43	-	9 427	600	255008
9 137	440	-5,5	9 082	437	-	5 914	2 859	55	55	-	25 347	8 628	255023
912	140	-7,7	912	140	-	804	108	-	-	-	2 490	96	255401
2 751	230	-7,9	2 741	229	1 647	64	1 030	10	10	-	-	1 246	255402
2 173	287	-7,5	2 119	279	798	328	991	54	54	-	-	1 200	255403
1 778	262	-4,4	1 591	235	-	1 146	437	187	187	-	-	-	255405
459	97	8,0	449	95	89	-	360	10	10	-	-	-	255406
871	84	-14,3	819	79	-	798	-	52	52	-	-	-	255407
21 124	273	-3,5	20 683	267	2 534	11 153	6 656	441	411	-	37 264	11 770	
2 942	38	32,5	2 942	38	-	1 896	1 046	-	-	968	1 645	28 200	255000
24 066	311	-0,2	23 625	305	2 534	13 049	7 702	441	411	968	38 909	39 970	
34 076	1 043	1,4	30 187	924	-	13 703	13 691	3 889	3 873	-	31 854	6 021	256022
10 652	979	-4,8	10 211	939	1 519	6 303	2 020	441	441	-	-	-	256025
26	5	-7,1	-	-	-	-	-	26	26	-	-	-	256030
2 034	270	-5,1	850	113	-	-	-	1 184	1 184	-	5 460	-	256032
2 305	359	-13,8	2 208	344	-	881	1 301	97	97	-	-	-	256401
2 355	376	-11,9	1 802	288	-	315	1 487	553	553	-	-	-	256402
1 296	115	-16,1	738	66	181	-	557	558	394	-	25	-	256403
777	87	1,6	307	34	-	-	254	470	208	-	-	-	256404
2 503	396	-10,8	2 354	373	37	857	1 460	149	149	-	-	3 855	256405
2 521	296	-2,6	2 504	294	-	160	2 344	17	17	-	-	-	256406
2 780	355	-6,1	2 059	263	100	1 207	752	721	721	-	-	633	256407
7 396	482	-9,5	7 025	457	3 943	-	2 953	371	358	-	2 329	-	256408
68 721	540	-3,4	60 245	473	5 780	23 426	26 819	8 476	8 021	-	39 668	10 509	
34 151	268	-0,6	33 208	261	985	7 656	20 726	943	943	-	-	38 577	256000
102 872	808	-2,5	93 453	734	6 765	31 082	47 545	9 419	8 964	-	39 668	49 086	
4 576	706	-4,5	4 294	663	2 993	1 176	81	282	253	-	-	-	257003
4 721	226	14,0	3 300	158	1 157	-	2 039	1 421	1 152	-	15 351	3 500	257009
6 051	613	20,3	5 958	604	5 566	-	392	93	93	-	-	4 400	257028
605	22	-10,9	-	-	-	-	-	605	512	-	13 669	9 726	257031
3 684	159	103,9	2 938	127	1 943	969	-	746	746	-	7 144	-	257035
886	128	-4,1	653	94	379	-	177	233	233	-	-	-	257401
4 028	484	-6,0	3 971	477	710	-	2 985	57	45	-	-	-	257402
4 541	272	-8,2	4 410	264	2 629	-	1 648	131	131	-	-	-	257403
52	6	-11,9	-	-	-	-	-	52	52	-	-	-	257404
902	84	-3,1	496	46	464	-	-	406	357	-	3 098	-	257405
8 305	518	-1,2	7 357	459	2 152	-	4 950	948	845	-	7 579	-	257406
2 076	214	-6,7	1 652	170	486	-	585	424	424	-	2 631	-	257407
40 427	244	5,8	35 029	212	18 479	2 145	12 857	5 398	4 843	-	49 472	17 626	
46 150	279	12,0	18 599	112	4 045	14 554	-	27 551	8 481	3 340	18 342	55 000	257000
86 577	523	9,0	53 628	324	22 524	16 699	12 857	32 949	13 324	3 340	67 814	72 626	

## NOCH: 10. SCHULDEN DER GEMEINDEN UND LANDKREISE 2006

SCHL. NR.	EINHEITSGEMEINDE SAMTGEMEINDEBEREICH (SGB) REGION LANDKREIS	EINWOHNER AM 30.06.2006	SCHULDENAUFNAHME			SONSTIGE ZUGAENGE	SCHULDENTILGUNG			SONSTIGE ABGAENGE
			INSGESAMT	AM KREDIT- MARKT	BEI OEFFENTL HAUS- HALTEN		INSGESAMT	AM KREDIT- MARKT	BEI OEFFENTL HAUS- HALTEN	
1000 €										
1	2	3	4	5	6	7	8	9		
BEZIRK LUENEBURG										
LANDKREIS CELLE										
351004	BERGEN,ST.	13 437	-	-	-	-	227	204	23	-
351006	CELLE,ST.**	71 385	6 875	6 723	152	-	10 489	10 130	359	-
351010	FASSBERG	7 146	49	-	49	-	172	128	44	-
351012	HAMBUEHREN	10 217	211	200	11	-	152	136	16	-
351013	HERMANNSBURG	8 467	258	258	-	-	444	419	25	-
351020	UNTERLUESS	3 956	200	-	200	-	81	81	-	-
351023	WIETZE	8 261	265	265	-	-	520	450	70	11
351024	WINSEN (ALLER)	12 863	-	-	-	-	493	380	113	-
351401	ESCHEDE SGB	6 379	440	-	440	-	441	364	77	-
351402	FLOTWEDEL SGB	11 595	530	-	530	-	240	212	28	-
351403	LACHENDORF SGB	12 617	1 140	1 140	-	-	869	850	19	-
351404	WATHLINGEN SGB	15 094	2 113	1 881	232	-	730	611	119	-
351501	LOHHEIDE GB	768	-	-	-	-	10	-	10	-
	EINHEITSGEM., SGB	ZUSAMMEN	182 185	10 467	1 614	-	14 868	13 965	903	11
351000	LANDKREIS		182 185	15 829	1 044	-	14 205	13 347	858	-
	EINHEITSG., SGB, LK INSGESAMT		182 185	26 296	2 658	-	29 073	27 312	1 761	11
LANDKREIS CUXHAVEN										
352011	CUXHAVEN,ST.**	52 177	1 400	1 400	-	-	2 677	2 675	2	-
352030	LANGEN	18 716	2 050	2 050	-	-	2 442	2 442	-	-
352032	LOXSTEDT	16 228	3 050	3 050	-	-	4 022	4 022	-	-
352040	NORDHOLZ	7 610	-	-	-	-	1 167	1 059	108	-
352050	SCHIFFDORF	14 040	1 815	1 755	60	-	354	350	4	-
352401	AM DOBROCK SGB	12 298	324	324	-	-	1 808	1 807	1	10
352402	BEDERKESA SGB	12 382	143	143	-	-	481	481	-	-
352403	BEVERSTEDT SGB	14 097	194	167	27	1	631	630	1	-
352404	BOERDE LAMSTEDT SGB	6 163	630	630	-	-	818	813	5	-
352405	HADELN SGB	10 284	1 988	1 988	-	-	1 348	1 201	147	-
352406	HAGEN SGB	11 177	59	59	-	-	192	192	-	-
352407	HEMMOOR SGB	14 304	132	132	-	-	717	717	-	-
352408	LAND WURSTEN SGB	9 638	900	900	-	-	1 055	1 043	12	-
352409	SIETLAND SGB	5 650	-	-	-	-	567	567	-	1 006
	EINHEITSGEM., SGB	ZUSAMMEN	204 764	12 598	87	1	18 279	17 999	280	1 016
352000	LANDKREIS		204 764	7 784	975	319	9 932	9 704	228	413
	EINHEITSG., SGB, LK INSGESAMT		204 764	20 382	1 062	320	28 211	27 703	508	1 429
LANDKREIS HARBURG										
353005	BUCHHOLZ I.D.NORDH.,ST*	38 150	6 853	6 500	353	-	3 258	3 046	212	-
353026	NEU WULMSTORF	20 486	2 594	2 500	94	-	311	228	83	-
353029	ROSENGARTEN	13 181	-	-	-	-	328	271	57	-
353031	SEEVETAL*	41 506	300	300	-	-	519	425	94	-
353032	STELLE	10 960	6	-	6	-	103	69	34	-
353040	WINSEN (LUHE),ST.*	33 070	52	-	52	-	6 033	244	5 789	-
353401	ELBMARSCH SGB	11 347	240	240	-	-	1 052	976	76	-
353402	HANSTEDT SGB	12 916	42	36	6	-	349	273	76	-
353403	HOLLENSTEDT SGB	10 679	635	635	-	-	721	256	465	-
353404	JESTEBURG SGB	10 526	-	-	-	-	43	-	43	-
353405	SALZHAUSEN SGB	13 834	-	-	-	-	293	274	19	-
353406	TOSTEDT SGB	25 405	-	-	-	-	543	461	82	-
	EINHEITSGEM., SGB	ZUSAMMEN	242 060	10 211	511	-	13 553	6 523	7 030	-
353000	LANDKREIS		242 060	9 360	162	-	15 326	13 990	1 336	-
	EINHEITSG., SGB, LK INSGESAMT		242 060	19 571	673	-	28 879	20 513	8 366	-
LANDKREIS LUECHOW-DANNENBERG										
354403	GARTOW SGB	3 990	-	-	-	-	23	23	-	-
354406	ELBTALAU SGB	21 652	1 682	1 682	-	-	7 209	7 200	9	-
354407	LUECHOW (WENDLAND) SGB	25 564	100	100	-	-	705	648	57	-
	EINHEITSGEM., SGB	ZUSAMMEN	51 206	1 782	-	-	7 937	7 871	66	-
354000	LANDKREIS		51 206	1 947	-	-	2 807	2 801	6	-
	EINHEITSG., SGB, LK INSGESAMT		51 206	3 729	-	-	10 744	10 672	72	-

SCHULDENSTAND AM 31.12.2006										NACHRICHTLICH:			SCHL. NR.
SCHULDEN INSGESAMT		VER- AEEN- DUNG GEGEN- UEBER 31.12. 2005	KREDITMARKTSCHULDEN					SCHULDEN BEI OEFF. HAUSHALTEN		SCHULDEN INSGESAMT <sup>1)</sup>		KASSEN- KREDITE	
			ZUSAMMEN	DARUNTER BEI			ZUSAMMEN	DARUNTER	KRANKEN- HAEUSER	EIGEN- BETRIEBE U.Ä.			
				SPAR- KASSEN	GIRO- ZENTRALEN	SONST. KREDIT- INSTITUT.					BEI GEM./GV		
								1000 €					
10	11	12	13	14	15	16	17	18	19	20	21	22	

5 264	392	-4,1	5 037	375	1 649	976	2 412	227	225	-	6 624	1 400	351004
138 528	1 941	-2,5	135 403	1 897	7 068	70 251	37 635	3 125	3 125	-	66 710	45 100	351006
2 543	356	-4,6	2 074	290	-	527	1 547	469	469	-	-	4 500	351010
1 361	133	4,5	1 198	117	-	118	1 080	163	163	-	-	1 700	351012
6 086	719	-3,0	5 866	693	248	5 516	85	220	151	-	-	3 000	351013
2 361	597	5,3	2 161	546	2 008	153	-	200	200	-	-	2 100	351020
8 652	1 047	-3,0	7 789	943	1 742	1 374	4 634	863	863	-	-	5 100	351023
7 831	609	-5,9	6 664	518	1 753	1 846	658	1 167	1 167	-	-	3 600	351024
6 719	1 053	0,-	5 579	875	3 443	395	1 137	1 140	1 140	-	-	8 558	351401
6 754	582	4,5	6 044	521	977	4 426	342	710	639	-	-	3 500	351402
8 719	691	3,2	8 435	669	3 890	179	4 366	284	61	-	-	2 500	351403
11 768	780	13,3	10 110	670	954	1 928	5 190	1 658	1 658	-	7 142	3 200	351404
60	78	-14,3	-	-	-	-	-	60	60	-	-	-	351501

206 646	1 134	-1,3	196 360	1 078	23 732	87 689	59 086	10 286	9 921	-	80 476	84 258	
71 760	394	3,9	62 490	343	7 596	23 204	31 690	9 270	9 270	-	1 576	28 700	351000
278 406	1 528	0,-	258 850	1 421	31 328	110 893	90 776	19 556	19 191	-	82 052	112 958	

19 016	364	-6,3	19 016	364	5 005	4 807	9 204	-	-	-	83 758	182 973	352011
14 637	782	-2,6	14 637	782	2 184	6 924	5 529	-	-	-	-	13 500	352030
10 069	620	-8,8	9 963	614	659	3 918	3 949	106	106	-	-	-	352032
6 511	856	-15,2	5 428	713	388	1 416	3 624	1 083	-	-	-	8 944	352040
8 837	629	19,8	8 467	603	1 093	3 835	3 512	370	288	-	241	1 500	352050
8 099	659	-15,6	8 014	652	717	1 575	5 693	85	85	-	305	8 300	352401
7 017	567	-4,6	6 817	551	571	2 522	2 376	200	200	-	5 242	15 387	352402
13 164	934	-3,2	12 867	913	338	713	8 057	297	287	-	-	11 000	352403
5 571	904	-3,3	5 550	901	575	-	4 777	21	21	-	-	8 000	352404
13 855	1 347	4,8	12 900	1 254	1 033	2 405	7 964	955	-	-	1 137	1 000	352405
2 452	219	-5,1	2 331	209	159	1 467	705	121	121	-	9	9 376	352406
14 779	1 033	-3,8	14 774	1 033	447	7 199	6 669	5	5	-	-	9 600	352407
5 523	573	-2,7	5 416	562	1 892	1 310	2 191	107	107	-	636	20 900	352408
2 812	498	-35,9	2 812	498	288	891	1 633	-	-	-	-	11 288	352409
132 342	646	-4,8	128 992	630	15 349	38 982	65 883	3 350	1 220	-	91 328	301 768	
63 552	310	-2,0	59 539	291	5 226	20 884	33 429	4 013	2 849	-	32 808	122 500	352000
195 894	957	-3,9	188 531	921	20 575	59 866	99 312	7 363	4 069	-	124 136	424 268	

27 703	726	14,9	25 196	660	1 266	14 311	9 619	2 507	1 937	-	-	2 500	353005
4 256	208	115,7	3 725	182	-	-	3 484	531	531	-	3 550	-	353026
3 912	297	-7,7	3 579	272	139	726	2 647	333	333	-	-	-	353029
9 383	226	-2,3	7 473	180	1 473	2 467	-	1 910	1 463	-	-	-	353031
1 848	169	-5,0	1 585	145	-	-	-	263	263	-	-	-	353032
10 036	303	-37,3	8 373	253	2 263	1 542	-	1 663	1 081	-	1 756	-	353040
5 963	526	-12,0	5 358	472	-	3 206	2 147	605	605	-	-	-	353401
4 465	346	-6,4	4 024	312	639	1 367	638	441	441	-	-	-	353402
4 275	400	-2,0	3 972	372	494	-	3 452	303	303	-	1 365	300	353403
237	23	-15,4	-	-	-	-	-	237	237	-	-	-	353404
4 395	318	-6,2	4 271	309	1 336	575	999	124	124	-	-	-	353405
3 897	153	-12,2	3 570	141	1 182	1 369	534	327	327	-	-	-	353406
80 370	332	-3,4	71 126	294	8 792	25 563	23 520	9 244	7 645	-	6 671	2 800	
88 708	366	-6,1	82 614	341	1 320	38 599	42 695	6 094	5 658	278	37 618	40 000	353000
169 078	698	-4,9	153 740	635	10 112	64 162	66 215	15 338	13 303	278	44 289	42 800	

131	33	-14,9	131	33	-	-	131	-	-	-	-	364	354403
17 357	802	-24,2	16 898	780	810	8 628	7 447	459	-	-	-	26 682	354406
7 283	285	-7,7	5 185	203	1 754	2 167	1 181	2 098	-	-	-	16 800	354407
24 771	484	-19,9	22 214	434	2 564	10 795	8 759	2 557	-	-	-	43 846	
8 110	158	-9,6	8 069	158	5 099	855	2 115	41	-	-	171	100 600	354000
32 881	642	-17,6	30 283	591	7 663	11 650	10 874	2 598	-	-	171	144 446	

## NOCH: 10. SCHULDEN DER GEMEINDEN UND LANDKREISE 2006

SCHL. NR.	EINHEITSGEMEINDE SAMTGEMEINDEBEREICH (SGB) REGION LANDKREIS	EINWOHNER AM 30.06.2006	SCHULDENAUFNAHME			SONSTIGE ZUGAENGE	SCHULDENTILGUNG			SONSTIGE ABGAENGE	
			INSGESAMT	AM KREDIT- MARKT	BEI OEFFENTL HAUS- HALTEN		INSGESAMT	AM KREDIT- MARKT	BEI OEFFENTL HAUS- HALTEN		
1000 €											
1	2	3	4	5	6	7	8	9			
LANDKREIS LUENEBURG											
355001	ADENDORF	9 838	2 200	2 200	-	-	2 371	2 319	52	-	
355009	BLECKEDE,ST.	9 728	310	310	-	-	366	365	1	-	
355022	LUENEBURG,ST.**	71 909	-	-	-	-	2 711	2 703	8	-	
355049	AMT NEUHAUS	5 399	985	985	-	-	199	199	-	-	
355401	AMELINGHAUSEN SGB	8 260	1 015	1 015	-	-	1 231	1 231	-	-	
355402	BARDOWICK SGB	16 319	-	-	-	-	285	244	41	-	
355403	DAHLENBURG SGB	6 463	738	718	20	-	304	287	17	-	
355404	GELLERSEN SGB	12 190	1 217	1 217	-	-	977	977	-	-	
355405	ILMENAU SGB	10 400	187	187	-	-	1 252	1 252	-	-	
355406	OSTHEIDE SGB	10 232	-	-	-	-	319	319	-	-	
355407	SCHARNEBECK SGB	14 877	709	709	-	-	1 368	1 281	87	-	
	EINHEITSGEM., SGB	ZUSAMMEN	175 615	7 361	7 341	20	-	11 383	11 177	206	-
355000	LANDKREIS	175 615	6 500	6 500	-	-	5 450	5 450	-	-	
	EINHEITSG., SGB, LK INSGESAMT	175 615	13 861	13 841	20	-	16 833	16 627	206	-	
LANDKREIS OSTERHOLZ											
356002	GRASBERG	7 733	550	550	-	-	181	114	67	-	
356005	LILIENTHAL	18 212	1 349	994	355	-	1 222	1 023	199	-	
356007	OSTERHOLZ-SCHARMBECK,ST.*	30 874	3 914	3 857	57	-	2 608	1 719	889	-	
356008	RITTERHUDE	14 403	182	-	182	-	1 072	816	256	-	
356009	SCHWANEWEDE	19 904	4 315	4 117	198	-	2 419	2 140	279	-	
356011	WORPSWEDE	9 478	71	-	71	-	379	218	161	-	
356401	HAMBERGEN SGB	11 983	110	-	110	-	381	95	286	-	
	EINHEITSGEM., SGB	ZUSAMMEN	112 587	10 491	9 518	973	-	8 262	6 125	2 137	-
356000	LANDKREIS	112 587	2 500	2 500	-	-	2 527	2 125	402	-	
	EINHEITSG., SGB, LK INSGESAMT	112 587	12 991	12 018	973	-	10 789	8 250	2 539	-	
LANDKREIS ROTENBURG (WUEMME)											
357008	BREMERVOERDE,ST.	19 052	302	292	10	-	323	230	93	-	
357016	GNARRENBURG	9 591	1 029	1 026	3	-	1 279	1 260	19	-	
357039	ROTENBURG (WUEMME),ST.	22 065	5	-	5	-	1 920	1 865	55	70	
357041	SCHEESEL	12 868	119	-	119	-	76	60	16	-	
357051	VISSELHOEVEDE,ST.	10 547	850	850	-	-	1 113	1 081	32	-	
357401	BOTHEL SGB	8 738	220	220	-	-	506	463	43	-	
357402	FINTEL SGB	7 602	452	448	4	-	891	876	15	-	
357403	GEESTEQUELLE SGB	6 660	100	-	100	-	78	55	23	-	
357404	SELSINGEN SGB	9 249	650	621	29	-	940	931	9	-	
357405	SITTENSEN SGB	10 990	1 400	1 400	-	1	563	526	37	3	
357406	SOTTRUM SGB	14 280	-	-	-	-	718	681	37	-	
357407	TARMSTEDT SGB	10 939	3	-	3	-	289	249	40	-	
357408	ZEVEN SGB	22 144	1 835	1 811	24	-	2 614	2 570	44	-	
	EINHEITSGEM., SGB	ZUSAMMEN	164 725	6 965	6 668	297	1	11 310	10 847	463	73
357000	LANDKREIS	164 725	7 618	7 618	-	-	5 836	5 827	9	-	
	EINHEITSG., SGB, LK INSGESAMT	164 725	14 583	14 286	297	1	17 146	16 674	472	73	
LANDKREIS SOLTAU-FALLINGBOSTEL											
358002	BISPINGEN	6 252	-	-	-	-	367	367	-	-	
358004	BOMLITZ	7 139	-	-	-	-	358	148	210	-	
358008	BAD FALLINGBOSTEL,ST.	11 756	170	170	-	-	526	526	-	-	
358016	MUNSTER,ST.	17 113	-	-	-	-	202	185	17	-	
358017	NEUENKIRCHEN	5 747	-	-	-	-	95	95	-	-	
358019	SCHNEVERDINGEN,ST.	19 105	646	646	-	-	947	947	-	-	
358021	SOLTAU,ST.	22 010	611	611	-	-	727	726	1	1	
358022	WALSRODE,ST.*	24 398	4 050	4 050	-	-	2 164	2 164	-	-	
358023	WIETZENDORF	4 078	837	837	-	-	164	164	-	-	
358401	AHLDEN SGB	7 045	320	320	-	-	210	207	3	-	
358402	RETHEM/ALLER SGB	4 826	-	-	-	-	244	239	5	-	
358403	SCHWARMSTEDT SGB	12 106	314	314	-	-	500	500	-	-	
358501	OSTERHEIDE GB	829	-	-	-	-	-	-	-	-	
	EINHEITSGEM., SGB	ZUSAMMEN	142 404	6 948	6 948	-	-	6 504	6 268	236	1
358000	LANDKREIS	142 404	10 000	10 000	-	-	6 167	6 167	-	-	
	EINHEITSG., SGB, LK INSGESAMT	142 404	16 948	16 948	-	-	12 671	12 435	236	1	

SCHULDENSTAND AM 31.12.2006										NACHRICHTLICH:			SCHL. NR.
SCHULDEN INSGESAMT		VER- AEENDE- RUNG GEGEN- UEBER 31.12. 2005	KREDITMARKTSCHULDEN					SCHULDEN BEI OEFF. HAUSHALTEN		1) SCHULDEN INSGESAMT		KASSEN- KREDITE	
			ZUSAMMEN	DARUNTER BEI			ZUSAMMEN	DARUNTER BEI GEM./GV	KRANKEN- HAEUSER	EIGEN- BETRIEBE U.Ä.			
				SPAR- KASSEN	GIRO- ZENTRALEN	SONST. KREDIT- INSTITUT.							
1000 €	€/EINW	%	1000 €	€/EINW	1000 €								
10	11	12	13	14	15	16	17	18	19	20	21	22	

4 446	452	-3,7	4 402	447	-	3 601	-	44	17	-	-	167	355001
6 609	679	-0,8	6 593	678	1 945	1 526	2 089	16	14	-	-	500	355009
89 621	1 246	-2,9	89 258	1 241	19 167	30 770	23 841	363	-	704	57 167	100 747	355022
7 540	1 397	11,6	7 540	1 397	3 080	1 179	3 281	-	-	-	2 036	7 800	355049
6 059	734	-3,4	6 059	734	325	-	5 734	-	-	-	-	-	355401
9 323	571	-3,0	9 282	569	923	1 762	6 563	41	41	-	-	-	355402
9 382	1 452	4,9	8 781	1 359	2 132	38	6 611	601	-	-	-	-	355403
5 885	483	4,3	5 885	483	4 623	-	1 262	-	-	-	-	-	355404
10 088	970	-9,5	10 088	970	1 578	2 209	5 603	-	-	-	-	485	355405
4 822	471	-6,2	4 822	471	4 818	-	-	-	-	-	-	-	355406
11 767	791	-5,3	11 739	789	2 892	2 864	5 983	28	28	-	-	5	355407

165 542	943	-2,4	164 449	936	41 483	43 949	60 967	1 093	100	704	59 203	109 704	
56 212	320	1,9	56 212	320	5 706	25 387	21 361	-	-	-	925	110 712	355000
221 754	1 263	-1,3	220 661	1 257	47 189	69 336	82 328	1 093	100	704	60 128	220 416	

9 666	1 250	4,0	8 407	1 087	14	964	7 429	1 259	490	-	-	1 500	356002
29 722	1 632	0,4	27 279	1 498	4 028	9 734	13 415	2 443	2 443	-	15 584	8 000	356005
37 629	1 219	3,6	29 322	950	4 388	10 416	14 518	8 307	6 576	-	26 466	21 247	356007
16 876	1 172	-5,0	13 716	952	2 924	28	10 558	3 160	3 153	-	6 194	3 537	356008
16 829	846	12,7	13 476	677	-	6 031	7 445	3 353	3 353	-	-	-	356009
6 265	661	-4,7	4 727	499	4 612	-	-	1 538	1 538	-	-	5 183	356011
5 708	476	-4,5	1 915	160	-	1 799	-	3 793	3 567	-	-	-	356401

122 695	1 090	1,9	98 842	878	15 966	28 972	53 365	23 853	21 120	-	48 244	39 467	
55 257	491	0,-	51 399	457	14 452	5 867	31 080	3 858	3 858	6	-	17 500	356000
177 952	1 581	1,3	150 241	1 334	30 418	34 839	84 445	27 711	24 978	6	48 244	56 967	

4 384	230	-0,5	3 828	201	1 311	805	1 712	556	460	-	8 725	-	357008
13 492	1 407	-1,8	13 334	1 390	-	10 539	2 795	158	158	-	-	-	357016
17 224	781	-10,3	16 281	738	86	7 389	8 806	943	855	-	-	-	357039
383	30	12,6	89	7	-	-	89	294	294	-	-	-	357041
10 859	1 030	-2,4	10 651	1 010	817	4 354	5 480	208	208	-	-	165	357051
8 198	938	-3,4	7 836	897	306	-	7 504	362	362	-	-	-	357401
8 197	1 078	-5,1	8 059	1 060	32	2 741	5 276	138	138	-	-	60	357402
771	116	2,9	556	83	-	303	142	215	215	-	-	-	357403
4 198	454	-6,5	4 023	435	108	1 088	2 827	175	175	-	-	-	357404
8 169	743	11,4	7 752	705	1 686	2 309	3 648	417	417	-	-	-	357405
8 783	615	-7,6	8 318	582	2 237	6 081	-	465	465	-	-	-	357406
2 986	273	-8,7	2 465	225	7	2 272	186	521	510	-	125	-	357407
12 771	577	-5,7	12 344	557	4 857	3 116	4 371	427	427	-	9 907	-	357408
100 415	610	-4,2	95 536	580	11 447	40 997	42 836	4 879	4 684	-	18 757	225	
74 167	450	2,5	74 113	450	41 026	23 915	8 747	54	-	-	-	18 500	357000
174 582	1 060	-1,5	169 649	1 030	52 473	64 912	51 583	4 933	4 684	-	18 757	18 725	

5 858	937	-5,9	5 858	937	521	-	5 326	-	-	-	-	1 000	358002
5 197	728	-6,4	2 211	310	240	278	1 685	2 986	201	-	-	-	358004
7 517	639	-4,5	7 517	639	-	1 118	1 776	-	-	-	162	2 700	358008
3 621	212	-5,3	3 254	190	3 254	-	-	367	-	-	11 265	-	358016
2 621	456	-3,5	2 621	456	448	1 201	972	-	-	-	-	-	358017
2 312	121	-11,5	2 312	121	1 180	452	680	-	-	-	11 688	-	358019
6 619	301	-1,7	6 617	301	1 654	3 478	1 485	2	-	-	22 184	9 745	358021
6 331	259	42,4	6 331	259	-	4 014	-	-	-	-	9 948	3 000	358022
5 300	1 300	14,5	5 300	1 300	3 560	217	1 523	-	-	-	-	2 200	358023
3 541	503	3,2	3 488	495	1 213	9	2 107	53	-	-	-	-	358401
5 772	1 196	-4,1	5 598	1 160	-	3 750	1 799	174	57	-	-	2 000	358402
4 670	386	-3,8	4 670	386	1 676	-	2 994	-	-	-	-	-	358403
-	-	-	-	-	-	-	-	-	-	-	-	-	358501
59 359	417	0,8	55 777	392	13 746	14 517	20 347	3 582	258	-	55 247	20 645	
101 522	713	3,9	101 522	713	5 949	74 483	20 981	-	-	-	5 766	44 380	358000
160 881	1 130	2,7	157 299	1 105	19 695	89 000	41 328	3 582	258	-	61 013	65 025	

## NOCH: 10. SCHULDEN DER GEMEINDEN UND LANDKREISE 2006

SCHL. NR.	EINHEITSGEMEINDE SAMTGEMEINDEBEREICH (SGB) REGION LANDKREIS	EINWOHNER AM 30.06.2006	SCHULDENAUFNAHME			SONSTIGE ZUGAENGE	SCHULDENTILGUNG			SONSTIGE ABGAENGE	
			INSGESAMT	AM KREDIT- MARKT	BEI OEFFENTL HAUS- HALTEN		INSGESAMT	AM KREDIT- MARKT	BEI OEFFENTL HAUS- HALTEN		
1000 €											
1	2	3	4	5	6	7	8	9			
LANDKREIS STADE											
359010	BUXTEHUDE,ST.*	38 687	2 324	2 324	-	-	2 452	2 450	2	-	
359013	DROCHTERSEN	12 260	-	-	-	-	313	313	-	-	
359028	JORK	11 947	-	-	-	-	308	299	9	-	
359038	STADE,ST.*	45 949	2 310	2 310	-	-	3 540	3 527	13	-	
359401	APENSEN SGB	7 787	-	-	-	-	328	322	6	-	
359402	FREDENBECK SGB	12 941	982	717	265	-	1 228	1 197	31	-	
359403	HARSEFELD SGB	20 416	1 075	1 075	-	-	1 495	1 491	4	3 015	
359404	HIMMELPFORTEN SGB	9 872	110	110	-	-	132	129	3	4 670	
359405	HORNEBURG SGB	11 500	-	-	-	-	430	430	-	-	
359406	LUEHE SGB	10 067	-	-	-	-	239	189	50	-	
359407	NORDKEHDINGEN SGB	7 745	55	55	-	-	140	140	-	-	
359408	OLDENDORF SGB	7 774	-	-	-	-	357	357	-	-	
	EINHEITSGEM., SGB	ZUSAMMEN	196 945	6 856	6 591	265	-	10 962	10 844	118	7 685
359000	LANDKREIS		196 945	8 250	8 250	-	-	12 077	11 727	350	-
	EINHEITSG., SGB, LK INSGESAMT		196 945	15 106	14 841	265	-	23 039	22 571	468	7 685
LANDKREIS UELZEN											
360004	BIENENBUETTEL	6 714	-	-	-	-	309	309	-	-	
360025	UELZEN,ST.*	34 964	2 083	2 083	-	-	2 351	2 351	-	-	
360401	BEVENSEN SGB	16 545	400	400	-	-	1 048	1 045	3	-	
360402	BODENTEICH SGB	6 402	514	514	-	-	218	218	-	-	
360403	ALTES AMT EBSTORF SGB	10 600	1 128	1 128	-	-	1 309	1 309	-	-	
360404	ROSCHKE SGB	7 272	944	944	-	-	1 040	1 040	-	-	
360405	SUDERBURG SGB	7 232	1 209	1 209	-	-	1 681	1 681	-	-	
360406	WRESTEDT SGB	6 938	46	46	-	-	173	173	-	-	
	EINHEITSGEM., SGB	ZUSAMMEN	96 667	6 324	6 324	-	-	8 129	8 126	3	-
360000	LANDKREIS		96 667	3 000	3 000	-	-	2 391	2 391	-	-
	EINHEITSG., SGB, LK INSGESAMT		96 667	9 324	9 324	-	-	10 520	10 517	3	-
LANDKREIS VERDEN											
361001	ACHIM,ST.*	30 141	2 726	925	1 801	-	2 751	2 618	133	-	
361003	DOERVERDEN	9 469	29	-	29	-	278	243	35	-	
361005	KIRCHLINTELN	10 462	1 000	1 000	-	-	64	23	41	-	
361006	LANGWEDEL,FL.	14 635	-	-	-	-	616	500	116	-	
361008	OTTERSBERG,FL.	12 158	-	-	-	-	336	255	81	-	
361009	OYTEN	15 244	1 892	1 892	-	-	2 136	1 969	167	-	
361012	VERDEN (ALLER),ST.*	26 933	6 451	6 000	451	-	256	136	120	-	
361401	THEDINGHAUSEN SGB	14 971	168	-	168	-	333	193	140	-	
	EINHEITSGEM., SGB	ZUSAMMEN	134 013	12 266	9 817	2 449	-	6 770	5 937	833	-
361000	LANDKREIS		134 013	7 128	6 000	1 128	-	3 315	3 178	137	-
	EINHEITSG., SGB, LK INSGESAMT		134 013	19 394	15 817	3 577	-	10 085	9 115	970	-
BEZIRK WESER-EMS											
LANDKREIS AMMERLAND											
451001	APEN	10 996	260	256	4	-	267	145	122	-	
451002	BAD ZWISCHENAHN	27 131	3 347	2 995	352	-	2 544	2 413	131	-	
451004	EDEWECHT	20 930	545	-	545	-	748	524	224	-	
451005	RASTEDE	20 466	199	-	199	-	427	215	212	-	
451007	WESTERSTEDE,ST.	22 088	1 714	1 000	714	-	698	428	270	-	
451008	WIEFELSTEDE	14 703	219	156	63	-	419	281	138	-	
	EINHEITSGEM., SGB	ZUSAMMEN	116 314	6 284	4 407	1 877	-	5 103	4 006	1 097	-
451000	LANDKREIS		116 314	2 500	2 500	-	-	1 198	985	213	-
	EINHEITSG., SGB, LK INSGESAMT		116 314	8 784	6 907	1 877	-	6 301	4 991	1 310	-

SCHULDENSTAND AM 31.12.2006										NACHRICHTLICH:			SCHL. NR.
SCHULDEN INSGESAMT		VER- AENDE- RUNG GEGEN- UEBER 31.12. 2005	KREDITMARKTSCHULDEN					SCHULDEN BEI OEFF. HAUSHALTEN		1) SCHULDEN INSGESAMT		KASSEN- KREDITE	
			ZUSAMMEN	DARUNTER BEI			ZUSAMMEN	DARUNTER BEI GEM./GV	KRANKEN- HAEUSER	EIGEN- BETRIEBE U.Ä.			
				SPAR- KASSEN	GIRO- ZENTRALEN	SONST. KREDIT- INSTITUT.							
1000 €	€/EINW	%	1000 €	€/EINW	1000 €								
10	11	12	13	14	15	16	17	18	19	20	21	22	

26 736	691	-0,5	26 731	691	916	10 043	15 772	5	-	-	23 710	-	359010
3 765	307	-7,7	3 765	307	3 502	-	263	-	-	-	-	-	359013
3 991	334	-7,2	3 922	328	-	2 692	1 230	69	69	-	-	-	359028
30 922	673	-3,8	30 740	669	5 102	9 206	13 816	182	112	-	13 217	-	359038
6 806	874	-4,6	6 704	861	2 807	1 656	2 147	102	38	-	-	1 600	359401
6 621	512	-3,6	6 152	475	-	5 289	762	469	469	-	-	-	359402
7 401	363	-31,7	7 334	359	2 859	3 375	1 100	67	-	-	-	-	359403
2 767	280	-62,9	2 516	255	-	284	2 232	251	-	-	4 540	-	359404
5 702	496	-7,0	4 935	429	69	2 566	2 174	767	-	-	-	4 541	359405
5 160	513	-4,4	4 537	451	1 031	1 706	1 800	623	-	-	-	-	359406
1 561	202	-5,2	1 561	202	-	-	1 333	-	-	-	-	1 900	359407
2 496	321	-12,5	2 496	321	-	-	2 496	-	-	-	-	471	359408
103 928	528	-10,2	101 393	515	16 286	36 817	45 125	2 535	688	-	41 467	8 512	
92 491	470	-4,0	91 133	463	11 118	46 816	21 249	1 358	-	-	10 199	67 500	359000
196 419	997	-7,4	192 526	978	27 404	83 633	66 374	3 893	688	-	51 666	76 012	

8 201	1 221	-3,6	8 201	1 221	89	1 211	6 901	-	-	-	-	139	360004
7 354	210	-3,5	7 354	210	2 499	2 847	2 008	-	-	-	34 730	32 097	360025
22 171	1 340	-2,8	22 170	1 340	-	22 087	35	1	-	-	1 036	5 000	360401
5 285	826	5,9	5 285	826	466	3 636	1 087	-	-	-	-	7 891	360402
9 703	915	-1,8	9 703	915	1 298	2 170	3 698	-	-	-	7 033	-	360403
6 844	941	-1,4	6 844	941	517	990	5 337	-	-	-	7 235	5 700	360404
7 408	1 024	-6,0	7 400	1 023	7 400	-	-	8	8	-	-	4 375	360405
2 046	295	-5,8	2 046	295	-	1 307	542	-	-	-	-	6 100	360406
69 012	714	-2,5	69 003	714	12 269	34 248	19 608	9	8	-	50 034	61 302	
32 592	337	1,9	32 592	337	9 804	16 029	4 237	-	-	-	7 831	82 000	360000
101 604	1 051	-1,2	101 595	1 051	22 073	50 277	23 845	9	8	-	57 865	143 302	

25 327	840	-0,1	22 514	747	-	3 892	18 622	2 813	2 813	-	6 276	-	361001
5 384	569	-4,4	4 678	494	1 061	-	3 028	706	658	-	-	1 665	361003
1 786	171	110,1	1 313	126	15	-	1 298	473	473	-	-	-	361005
3 456	236	-15,1	2 140	146	1 279	-	861	1 316	1 316	-	-	-	361006
6 309	519	-5,1	5 312	437	934	965	3 369	997	997	-	4 756	-	361008
6 098	400	-3,8	4 149	272	2 441	-	1 708	1 949	1 949	-	-	-	361009
17 122	636	56,7	13 815	513	16	3 340	8 638	3 307	3 307	-	16 711	-	361012
4 295	287	-3,7	2 238	149	1 592	313	333	2 057	2 057	-	-	-	361401
69 777	521	8,5	56 159	419	7 338	8 510	37 857	13 618	13 570	-	27 743	1 665	
63 779	476	6,4	61 780	461	7 815	26 741	27 224	1 999	1 933	-	6 287	19 000	361000
133 556	997	7,5	117 939	880	15 153	35 251	65 081	15 617	15 503	-	34 030	20 665	

4 996	454	-0,1	3 866	352	-	2 019	1 847	1 130	1 130	-	-	-	451001
29 718	1 095	2,8	28 173	1 038	-	16 481	11 685	1 545	1 342	-	9 860	3 100	451002
5 689	272	-3,4	2 496	119	-	2 496	-	3 193	3 193	-	-	-	451004
7 133	349	-3,1	4 901	239	-	2 555	2 346	2 232	2 232	-	-	-	451005
9 682	438	11,7	5 986	271	-	5 986	-	3 696	3 696	-	793	2 190	451007
6 161	419	-3,1	4 122	280	-	1 326	2 796	2 039	1 812	-	-	-	451008
63 379	545	1,9	49 544	426	-	30 863	18 674	13 835	13 405	-	10 653	5 290	
28 816	248	4,7	25 861	222	28	12 368	13 465	2 955	2 924	-	4 842	9 000	451000
92 195	793	2,8	75 405	648	28	43 231	32 139	16 790	16 329	-	15 495	14 290	

## NOCH: 10. SCHULDEN DER GEMEINDEN UND LANDKREISE 2006

SCHL. NR.	EINHEITSGEMEINDE SAMTGEMEINDEBEREICH (SGB) REGION LANDKREIS	EINWOHNER AM 30.06.2006	SCHULDENAUFNAHME			SONSTIGE ZUGAENGE	SCHULDENTILGUNG			SONSTIGE ABGAENGE
			INSGESAMT	AM KREDIT- MARKT	BEI OEFFENTL HAUS- HALTEN		INSGESAMT	AM KREDIT- MARKT	BEI OEFFENTL HAUS- HALTEN	
1000 €										
1	2	3	4	5	6	7	8	9		
LANDKREIS AURICH										
452001	AURICH,ST.*	40 559	-	-	-	-	8 287	8 287	-	-
452002	BALTRUM	505	77	77	-	-	110	110	-	-
452006	GROSSEFEHN	13 239	558	558	-	-	558	552	6	-
452007	GROSSHEIDE	8 794	-	-	-	-	35	34	1	-
452011	HINTE	7 288	1 567	1 567	-	-	143	142	1	-
452012	IHLOW	12 658	-	-	-	-	964	964	-	-
452013	JUIST	1 851	682	682	-	-	361	361	-	-
452014	KRUMMHOERN	13 125	2 000	2 000	-	-	470	470	-	-
452019	NORDEN,ST.*	25 097	944	944	-	-	1 762	1 718	44	-
452020	NORDERNEY,ST.	5 957	-	-	-	-	231	221	10	-
452023	SUEDBROOKMERLAND	19 093	2 400	2 400	-	-	1 926	1 886	40	-
452025	WIESMOOR,ST.	13 172	4 651	4 651	-	-	3 496	3 360	136	-
452027	DORNUM	4 791	120	120	-	-	125	109	16	-
452401	BROOKMERLAND SGB	13 406	356	356	-	-	416	359	57	-
452403	HAGE SGB	10 722	527	527	-	-	91	65	26	-
	EINHEITSGEM., SGB	ZUSAMMEN	190 257	13 882	13 882	-	18 975	18 638	337	-
452000	LANDKREIS	190 257	8 335	8 335	-	-	8 745	8 714	31	-
	EINHEITSG., SGB, LK INSGESAMT	190 257	22 217	22 217	-	-	27 720	27 352	368	-
LANDKREIS CLOPPENBURG										
453001	BARSSEL	12 373	-	-	-	-	373	373	-	-
453002	BOESEL	7 620	-	-	-	-	177	177	-	-
453003	CAPPELN (OLDENBURG)	6 792	-	-	-	-	356	356	-	-
453004	CLOPPENBURG,ST.*	31 700	-	-	-	-	2 145	2 100	45	-
453005	EMSTEK	11 516	-	-	-	-	539	539	-	-
453006	ESSEN (OLDENBURG)	8 109	-	-	-	-	479	476	3	-
453007	FRIESOYTHE,ST.	20 487	-	-	-	-	864	864	-	-
453008	GARREL	12 753	-	-	-	-	488	488	-	-
453009	LASTRUP	6 711	-	-	-	-	-	-	-	-
453010	LINDERN (OLDENBURG)	4 725	-	-	-	-	41	41	-	-
453011	LOENINGEN,ST.	13 297	-	-	-	-	527	527	-	-
453012	MOLBERGEN	7 874	-	-	-	-	-	-	-	-
453013	SATERLAND	12 871	1 660	1 660	-	-	1 090	1 090	-	-
	EINHEITSGEM., SGB	ZUSAMMEN	156 828	1 660	1 660	-	7 079	7 031	48	-
453000	LANDKREIS	156 828	15 584	15 584	-	-	10 221	10 221	-	-
	EINHEITSG., SGB, LK INSGESAMT	156 828	17 244	17 244	-	-	17 300	17 252	48	-
LANDKREIS EMSLAND										
454010	EMSBUEREN	9 807	2 502	2 500	2	-	2 240	2 186	54	-
454014	GEESTE	11 289	3 285	3 265	20	-	2 998	2 922	76	-
454018	HAREN (EMS),ST.	22 746	2 705	2 682	23	-	3 341	3 274	67	-
454019	HASELUENNE,ST.	12 552	7	-	7	-	288	229	59	-
454032	LINGEN (EMS),ST.**	51 428	-	-	-	-	838	470	368	-
454035	MEPPEN,ST.*	34 462	1 033	797	236	-	1 274	1 146	128	-
454041	PAPENBURG,ST.*	34 797	2 896	2 871	25	-	4 215	4 160	55	-
454044	RHEDE (EMS)	4 227	-	-	-	-	131	91	40	-
454045	SALZBERGEN	7 504	835	835	-	-	136	115	21	-
454054	TWIST	9 641	216	216	-	-	351	324	27	-
454401	DOERPEN SGB	15 570	3	-	3	-	428	375	53	-
454402	FREREN SGB	10 803	36	-	36	-	445	394	51	-
454403	HERZLAKE SGB	9 930	3 723	3 723	-	-	2 737	2 696	41	-
454404	LATHEN SGB	10 936	-	-	-	2	474	462	12	2
454405	LENGERICH SGB	9 050	-	-	-	-	94	48	46	-
454406	NORDHUEMLING SGB	12 227	450	450	-	-	375	324	51	-
454407	SOEGEL SGB	15 570	600	600	-	-	396	284	112	-
454408	SPELLE SGB	12 652	1 087	1 054	33	1	591	540	51	2
454409	WERLTE SGB	15 929	1 280	913	367	-	652	594	58	-
	EINHEITSGEM., SGB	ZUSAMMEN	311 120	20 658	19 906	752	3 22 004	20 634	1 370	4
454000	LANDKREIS	311 120	8 736	8 000	736	-	4 347	3 906	441	-
	EINHEITSG., SGB, LK INSGESAMT	311 120	29 394	27 906	1 488	3	26 351	24 540	1 811	4



SCHULDENSTAND AM 31.12.2006										NACHRICHTLICH:			SCHL. NR.
SCHULDEN INSGESAMT		VER- ÄENDE- RUNG GEGEN- UEBER 31.12. 2005	KREDITMARKTSCHULDEN					SCHULDEN BEI OEFF. HAUSHALTEN		SCHULDEN INSGESAMT <sup>1)</sup>		KASSEN- KREDITE	
			ZUSAMMEN	DARUNTER BEI			ZUSAMMEN	DARUNTER BEI GEM./GV	KRANKEN- HAEUSER	EIGEN- BETRIEBE U.Ä.			
				SPAR- KASSEN	GIRO- ZENTRALEN	SONST. KREDIT- INSTITUT.							
1000 €	€/EINW	%	1000 €	€/EINW	1000 €								
10	11	12	13	14	15	16	17	18	19	20	21	22	

24 877	613	-25,0	24 877	613	52	10 716	14 109	-	-	-	-	-	452001
199	394	-14,2	199	394	67	127	-	-	-	-	1 378	-	452002
7 075	534	0,0	6 990	528	315	761	5 438	85	-	-	-	2 500	452006
641	73	-5,2	492	56	-	212	280	149	-	-	-	-	452007
4 082	560	53,6	4 082	560	-	3 119	941	-	-	-	-	3 800	452011
7 049	557	-12,0	7 049	557	1 510	5 519	-	-	-	-	5 255	7 650	452012
2 600	1 405	14,1	2 600	1 405	41	1 566	993	-	-	-	5 023	2 650	452013
11 530	878	15,3	11 530	878	-	2 464	8 928	-	-	-	21	-	452014
12 751	508	-6,0	12 341	492	248	4 925	7 168	410	-	-	25 448	16 700	452019
3 041	510	-7,1	2 988	502	-	1 951	1 037	53	-	-	40 281	-	452020
11 663	611	4,2	11 654	610	185	5 694	1 481	9	-	-	-	500	452023
10 807	820	12,0	9 701	736	-	-	9 656	1 106	-	-	1 181	-	452025
464	97	-1,1	147	31	68	-	-	317	73	-	1 645	2 490	452027
6 429	480	-0,9	6 130	457	38	-	6 024	299	-	-	-	-	452401
4 433	413	10,9	3 249	303	-	223	1 262	1 184	137	-	6 166	-	452403
107 641	566	-4,5	104 029	547	2 524	37 277	57 317	3 612	210	-	86 398	36 290	
101 652	534	-0,4	101 427	533	68	76 847	3	225	-	-	34 053	89 745	452000
209 293	1 100	-2,6	205 456	1 080	2 592	114 124	57 320	3 837	210	-	120 451	126 035	

10 345	836	-3,5	10 345	836	53	5 558	4 734	-	-	-	-	2 201	453001
4 344	570	-3,9	4 344	570	-	4 259	-	-	-	-	-	-	453002
3 076	453	-10,4	3 076	453	-	2 371	705	-	-	-	-	67	453003
37 013	1 168	-5,5	37 013	1 168	-	19 816	17 197	-	-	-	-	-	453004
5 284	459	-9,3	5 284	459	384	4 487	368	-	-	-	-	-	453005
5 470	675	-8,1	5 470	675	3 823	-	1 558	-	-	-	-	-	453006
23 315	1 138	-3,6	23 315	1 138	769	20 635	1 911	-	-	-	3 803	3 376	453007
7 278	571	-6,3	7 278	571	1 589	2 256	3 433	-	-	-	-	-	453008
-	-	-	-	-	-	-	-	-	-	-	-	-	453009
354	75	-10,4	354	75	-	187	167	-	-	-	-	147	453010
10 911	821	-4,6	10 911	821	269	-	10 642	-	-	-	-	1 184	453011
-	-	-	-	-	-	-	-	-	-	-	-	-	453012
8 693	675	7,0	8 693	675	124	2 478	6 033	-	-	-	-	-	453013
116 083	740	-4,5	116 083	740	7 011	62 047	46 748	-	-	-	3 803	6 975	
78 328	499	7,4	78 328	499	-	62 040	13 598	-	-	-	-	-	453000
194 411	1 240	0,-	194 411	1 240	7 011	124 087	60 346	-	-	-	3 803	6 975	

5 503	561	5,0	5 229	533	896	-	4 333	274	250	-	-	-	454010
11 111	984	2,7	10 353	917	1 826	3 494	5 027	758	758	-	2 582	4 000	454014
13 864	610	-4,4	13 234	582	2 941	1 771	8 522	630	629	-	-	-	454018
4 741	378	-5,6	3 756	299	1 195	153	2 142	985	85	-	-	-	454019
26 631	518	-3,1	22 301	434	14 889	7 411	1	4 330	4 077	-	60 891	-	454032
21 412	621	-1,1	19 919	578	7 284	6 164	6 365	1 493	1 241	-	11 452	1 328	454035
27 845	800	-4,5	27 578	793	10 209	856	16 513	267	245	-	-	-	454041
1 430	338	-8,4	1 163	275	1 142	-	-	267	261	-	-	-	454044
1 799	240	63,5	1 550	207	28	432	1 025	249	249	-	710	-	454045
4 030	418	-3,2	3 873	402	1 908	484	1 481	157	155	-	-	-	454054
8 076	519	-5,0	7 631	490	6 698	-	722	445	445	-	657	260	454401
3 647	338	-10,1	3 203	296	1 856	974	347	444	416	-	-	306	454402
6 004	605	19,6	5 735	578	222	1 623	3 861	269	262	-	-	2 300	454403
3 651	334	-11,5	3 586	328	2 083	1 492	-	65	35	-	-	1 500	454404
1 856	205	-4,8	1 364	151	100	-	1 194	492	491	-	-	1 150	454405
6 142	502	1,2	5 827	477	2 182	661	2 953	315	315	-	-	1 585	454406
6 112	393	3,5	5 490	353	4 330	901	106	622	622	-	-	6	454407
2 003	158	32,8	1 374	109	39	246	154	629	593	-	-	-	454408
6 663	418	10,4	5 575	350	1 026	-	4 549	1 088	1 088	-	-	-	454409
162 520	522	-0,8	148 741	478	60 854	26 662	59 295	13 779	12 217	-	76 292	12 435	
81 033	260	5,7	76 173	245	50 722	18 211	7 240	4 860	4 852	-	360	-	454000
243 553	783	1,3	224 914	723	111 576	44 873	66 535	18 639	17 069	-	76 652	12 435	

## NOCH: 10. SCHULDEN DER GEMEINDEN UND LANDKREISE 2006

SCHL. NR.	EINHEITSGEMEINDE SAMTGEMEINDEBEREICH (SGB) REGION LANDKREIS	EINWOHNER AM 30.06.2006	SCHULDENAUFNAHME			SONSTIGE ZUGAENGE	SCHULDENTILGUNG			SONSTIGE ABGAENGE
			INSGESAMT	AM KREDIT- MARKT	BEI OEFFENTL HAUS- HALTEN		INSGESAMT	AM KREDIT- MARKT	BEI OEFFENTL HAUS- HALTEN	
1000 €										
1	2	3	4	5	6	7	8	9		
LANDKREIS FRIESLAND										
455007	JEVER,ST.	13 919	1 016	1 016	-	1	1 126	725	401	1
455014	SANDE	9 368	977	843	134	-	172	158	14	-
455015	SCHORTENS,ST.*	21 195	1 355	1 355	-	-	1 547	1 508	39	-
455020	WANGERLAND	10 194	3 230	3 230	-	-	3 608	3 527	81	-
455021	WANGEROOGE,NORDSEEBAD	986	235	235	-	-	298	298	-	-
455025	BOCKHORN	8 719	175	-	175	-	315	306	9	-
455026	VAREL,ST.*	25 102	-	-	-	-	2 613	2 512	101	6 845
455027	ZETEL	11 809	-	-	-	-	221	180	41	-
	EINHEITSGEM., SGB	ZUSAMMEN	101 292	6 988	6 679	309	1 9 900	9 214	686	6 846
455000	LANDKREIS		101 292	5 110	5 094	16	- 6 211	5 805	406	-
	EINHEITSG., SGB, LK INSGESAMT		101 292	12 098	11 773	325	1 16 111	15 019	1 092	6 846
LANDKREIS GRAFSCH.BENTHEIM										
456001	BAD BENTHEIM,ST.	15 554	31	-	31	-	389	306	83	-
456015	NORDHORN,ST.*	53 159	12 628	11 010	1 618	-	13 207	12 974	233	-
456025	WIETMARSCHEN	11 038	1 780	1 605	175	-	297	189	108	-
456401	EMLICHHEIM SGB	14 149	-	-	-	-	618	373	245	-
456402	NEUENHAUS SGB	13 840	20	-	20	-	1 280	1 156	124	-
456403	SCHUETTORF SGB	15 589	1 928	1 570	358	-	1 092	966	126	-
456404	UELSEN SGB	11 303	165	42	123	-	845	618	227	-
	EINHEITSGEM., SGB	ZUSAMMEN	134 632	16 552	14 227	2 325	- 17 728	16 582	1 146	-
456000	LANDKREIS		134 632	5 630	5 360	270	- 3 378	1 078	2 300	-
	EINHEITSG., SGB, LK INSGESAMT		134 632	22 182	19 587	2 595	- 21 106	17 660	3 446	-
LANDKREIS LEER										
457002	BORKUM,ST.	5 489	-	-	-	-	57	50	7	-
457012	JEMGUM	3 705	-	-	-	-	20	12	8	-
457013	LEER (OSTFRIESLAND),ST.*	34 041	3 894	3 894	-	-	4 092	3 902	190	46
457014	MOORMERLAND	22 452	240	-	240	5	220	189	31	-
457017	OSTRHAUDERFEHN	10 725	-	-	-	-	206	172	34	-
457018	RHAUDERFEHN	17 305	237	237	-	-	507	473	34	-
457020	UPLNGEN	11 425	-	-	-	-	240	193	47	-
457021	WEENER,ST.	15 654	659	659	-	-	476	438	38	-
457022	WESTOVERLEDINGEN	20 082	-	-	-	-	54	22	32	39
457024	BUNDE	7 572	624	537	87	-	163	103	60	-
457402	HESEL SGB	10 315	-	-	-	-	86	26	60	-
457403	JUEMME SGB	6 496	70	70	-	2	105	66	39	-
	EINHEITSGEM., SGB	ZUSAMMEN	165 261	5 724	5 397	327	7 6 226	5 646	580	85
457000	LANDKREIS		165 261	1 099	- 1 099	-	- 4 107	2 752	1 355	8
	EINHEITSG., SGB, LK INSGESAMT		165 261	6 823	5 397 1 426	7	10 333	8 398	1 935	93
LANDKREIS OLDENBURG										
458003	DOETLINGEN	6 052	-	-	-	-	-	-	-	-
458005	GANDERKESEE*	30 868	-	-	-	-	1 122	899	223	34
458007	GROSSENKNETEN	13 802	-	-	-	-	1 907	1 850	57	24
458009	HATTEN	13 628	385	385	-	-	779	779	-	-
458010	HUDE (OLDENBURG)	15 682	-	-	-	-	523	246	277	6
458013	WARDENBURG	16 094	-	-	-	-	2 324	2 318	6	-
458014	WILDESHAUSEN,ST.	18 447	-	-	-	-	681	668	13	-
458401	HARPSTEDT SGB	11 320	-	-	-	-	14	14	-	-
	EINHEITSGEM., SGB	ZUSAMMEN	125 893	385	385	-	- 7 350	6 774	576	64
458000	LANDKREIS		125 893	3 200	3 200	-	- 758	737	21	-
	EINHEITSG., SGB, LK INSGESAMT		125 893	3 585	3 585	-	- 8 108	7 511	597	64

SCHULDENSTAND AM 31.12.2006										NACHRICHTLICH:			SCHL. NR.
SCHULDEN INSGESAMT		VER- AENDE- RUNG GEGEN- UEBER 31.12. 2005	KREDITMARKTSCHULDEN					SCHULDEN BEI OEFF. HAUSHALTEN		1) SCHULDEN INSGESAMT		KASSEN- KREDITE	
			ZUSAMMEN		DARUNTER BEI			ZUSAMMEN	DARUNTER BEI GEM./GV	KRANKEN- HAEUSER	EIGEN- BETRIEBE U.Ä.		
					SPAR- KASSEN	GIRO- ZENTRALEN	SONST. KREDIT- INSTITUT.						
1000 €	€/EINW	%	1000 €	€/EINW	1000 €								
10	11	12	13	14	15	16	17	18	19	20	21	22	
2 579	185	-4,1	1 498	108	-	1 161	337	1 081	708	-	-	-	455007
4 261	455	23,3	3 775	403	-	437	3 338	486	486	-	-	1 548	455014
9 790	462	-1,9	9 055	427	-	6 411	2 050	735	487	-	-	1 500	455015
9 366	919	-3,9	8 733	857	-	-	8 733	633	633	-	7 308	6 389	455020
2 021	2 050	-3,0	2 021	2 050	186	-	1 835	-	-	-	993	3 120	455021
946	108	-12,9	522	60	-	522	-	424	249	-	-	500	455025
14 278	569	-39,8	11 794	470	189	9 185	2 420	2 484	2 272	-	4 602	5 000	455026
1 588	134	-12,2	1 129	96	-	310	460	459	450	-	-	-	455027
44 829	443	-17,9	38 527	380	375	18 026	19 173	6 302	5 285	-	12 903	18 057	
60 154	594	-1,8	54 962	543	2 181	46 534	3 317	5 192	5 190	1 748	1 672	13 500	455000
104 983	1 036	-9,4	93 489	923	2 556	64 560	22 490	11 494	10 475	1 748	14 575	31 557	
7 007	450	-4,9	6 167	396	-	3 000	2 908	840	834	-	455	-	456001
51 927	977	-1,1	47 600	895	2 655	11 394	33 551	4 327	4 327	-	-	-	456015
8 186	742	22,1	5 950	539	-	547	5 203	2 236	1 779	-	6 019	-	456025
15 868	1 121	-3,7	13 111	927	-	3 517	9 557	2 757	2 756	-	-	-	456401
8 405	607	-13,0	7 136	516	200	3 827	3 018	1 269	1 000	-	-	-	456402
10 101	648	9,0	8 411	540	-	2 444	5 967	1 690	1 665	-	1 892	-	456403
4 205	372	-13,9	2 855	253	61	637	2 068	1 350	868	-	-	98	456404
105 699	785	-1,1	91 230	678	2 916	25 366	62 272	14 469	13 229	-	8 366	98	
37 865	281	6,3	29 616	220	65	14 845	3 856	8 249	8 200	5 133	33 711	6 254	456000
143 564	1 066	0,8	120 846	898	2 981	40 211	66 128	22 718	21 429	5 133	42 077	6 352	
2 409	439	-2,3	2 272	414	-	800	662	137	136	-	28 939	-	457002
322	87	-5,8	225	61	-	153	72	97	97	-	-	1 160	457012
26 438	777	-0,9	24 833	730	3 046	4 064	17 717	1 605	1 249	-	5 353	7 700	457013
1 006	45	2,5	305	14	-	118	187	701	701	-	-	-	457014
5 908	551	-3,4	5 379	502	45	2 648	2 686	529	484	-	300	408	457017
4 010	232	-6,3	3 496	202	49	3 006	441	514	514	-	-	190	457018
1 031	90	-18,9	566	50	148	-	-	465	452	-	-	-	457020
2 762	176	7,1	2 283	146	451	693	1 109	479	428	-	335	3 000	457021
634	32	-12,8	22	1	-	-	-	612	576	-	4 185	-	457022
1 967	260	30,6	1 113	147	327	723	-	854	825	-	-	-	457024
1 329	129	-6,1	227	22	-	66	160	1 102	1 102	-	-	-	457402
2 856	440	-1,1	2 175	335	433	1 182	560	681	681	-	-	1 100	457403
50 672	307	-1,1	42 896	260	4 499	13 453	23 594	7 776	7 245	-	39 112	13 558	
59 160	358	-4,9	37 422	226	218	28 909	8 263	21 738	21 388	3 742	5 296	59 664	457000
109 832	665	-3,2	80 318	486	4 717	42 362	31 857	29 514	28 633	3 742	44 408	73 222	
-	-	-	-	-	-	-	-	-	-	-	-	-	458003
15 218	493	-7,1	15 214	493	-	5 149	10 065	4	4	-	-	-	458005
2 384	173	-44,8	2 277	165	-	1 040	1 237	107	-	-	-	-	458007
6 527	479	-5,7	6 527	479	-	4 886	465	-	-	-	-	429	458009
7 059	450	-7,0	6 942	443	-	6 632	-	117	-	-	-	650	458010
6 485	403	-26,4	6 351	395	-	5 525	826	134	134	-	-	-	458013
11 183	606	-5,7	11 067	600	-	5 912	5 155	116	-	-	9 153	-	458014
1 055	93	-1,3	1 055	93	-	-	1 055	-	-	-	-	-	458401
49 911	396	-12,3	49 433	393	-	29 144	18 803	478	138	-	9 153	1 079	
15 675	125	18,5	15 670	124	-	7 882	2 898	5	-	-	-	3 333	458000
65 586	521	-6,5	65 103	517	-	37 026	21 701	483	138	-	9 153	4 412	

## NOCH: 10. SCHULDEN DER GEMEINDEN UND LANDKREISE 2006

SCHL. NR.	EINHEITSGEMEINDE SAMTGEMEINDEBEREICH (SGB) REGION LANDKREIS	EINWOHNER AM 30.06.2006	SCHULDENAUFNAHME			SONSTIGE ZUGAENGE	SCHULDENTILGUNG			SONSTIGE ABGAENGE	
			INSGESAMT	AM KREDIT- MARKT	BEI OEFFENTL HAUS- HALTEN		INSGESAMT	AM KREDIT- MARKT	BEI OEFFENTL HAUS- HALTEN		
1000 €											
1	2	3	4	5	6	7	8	9			
LANDKREIS OSNABRUECK											
459003	BAD ESSEN	15 773	1 150	1 150	-	-	1 169	1 167	2	-	
459004	BAD IBURG,ST.	11 559	-	-	-	-	495	495	-	-	
459005	BAD LAER	9 227	400	400	-	-	377	377	-	-	
459006	BAD ROTHENFELDE	7 272	-	-	-	-	95	95	-	-	
459008	BELM	13 844	-	-	-	-	558	558	-	-	
459012	BISSENDORF	14 444	1 200	1 200	-	-	784	784	-	-	
459013	BOHMTE	13 348	-	-	-	-	384	384	-	-	
459014	BRAMSCH,ST.*	30 909	2 219	2 219	-	-	1 863	1 861	2	-	
459015	DISSEN AM T.W.,ST.	9 342	-	-	-	-	257	251	6	-	
459019	GEORGMARIENHUETTE,ST.*	32 525	-	-	-	-	1 638	1 585	53	-	
459020	HAGEN AM TEUTOBURGER WALD	14 269	384	384	-	-	935	933	2	-	
459021	HASBERGEN	11 171	-	-	-	-	399	399	-	-	
459022	HILTER A.TEUTOBURGER WALD	10 176	1 441	1 441	-	-	400	382	18	-	
459024	MELLE,ST.*	46 538	1 835	1 835	-	-	2 891	2 890	1	7	
459029	OSTERCAPPELN	9 670	300	300	-	-	325	325	-	-	
459033	WALLENHORST*	24 158	1 047	1 047	-	-	1 907	1 894	13	-	
459034	GLANDORF	6 787	-	-	-	-	148	140	8	-	
459401	ARTLAND SGB*	23 007	1 978	1 978	-	-	512	480	32	-	
459402	BERSENBRUECK SGB*	28 269	7 390	5 390	2 000	-	2 029	1 998	31	-	
459403	FUERSTENAU SGB	16 761	3 418	3 418	-	-	2 997	2 992	5	-	
459404	NEUENKIRCHEN SGB	10 459	295	295	-	-	673	673	-	-	
	EINHEITSGEM., SGB	ZUSAMMEN	359 508	23 057	21 057	2 000	-	20 836	20 663	173	7
459000	LANDKREIS		359 508	8 155	8 155	-	-	14 021	13 969	52	65
	EINHEITSG., SGB, LK INSGESAMT		359 508	31 212	29 212	2 000	-	34 857	34 632	225	72
LANDKREIS VECHTA											
460001	BAKUM	5 747	24	-	24	-	77	20	57	-	
460002	DAMME,ST.	16 318	637	-	637	-	234	161	73	-	
460003	DINKLAGE	12 667	2 946	2 900	46	-	220	198	22	-	
460004	GOLDENSTEDT	9 959	256	223	33	-	553	515	38	-	
460005	HOLDORF	6 498	18	-	18	-	27	-	27	-	
460006	LOHNE (OLDENBURG),ST.	25 534	175	-	175	-	53	-	53	-	
460007	NEUENKIRCHEN-VOERDEN	8 006	-	-	-	-	250	216	34	-	
460008	STEINFELD (OLDENBURG)	9 379	9	-	9	-	82	56	26	-	
460009	VECHTA,ST.*	31 729	13	-	13	-	1 382	1 278	104	-	
460010	VISBEK	11 565	-	-	-	-	86	70	16	-	
	EINHEITSGEM., SGB	ZUSAMMEN	137 402	4 078	3 123	955	-	2 964	2 514	450	-
460000	LANDKREIS		137 402	4 500	4 500	-	-	1 547	1 543	4	-
	EINHEITSG., SGB, LK INSGESAMT		137 402	8 578	7 623	955	-	4 511	4 057	454	-
LANDKREIS WESERMARSCH											
461001	BERNE	7 086	202	202	-	-	240	156	84	-	
461002	BRAKE (UNTERWESER),ST.	16 185	641	641	-	-	1 024	965	59	-	
461003	BUTJADINGEN	6 547	861	861	-	-	1 238	1 185	53	-	
461004	ELSFLETH,ST.	9 269	1 804	1 750	54	-	386	347	39	-	
461005	JADE	5 913	-	-	-	-	322	198	124	-	
461006	LEMWERDER	7 178	250	-	250	-	220	19	201	-	
461007	NORDENHAM,ST.*	27 604	1 941	1 941	-	-	2 497	2 291	206	-	
461008	OVELGOENNE	5 791	346	346	-	-	466	451	15	-	
461009	STADLAND	7 868	-	-	-	-	79	64	15	-	
	EINHEITSGEM., SGB	ZUSAMMEN	93 441	6 045	5 741	304	-	6 472	5 676	796	-
461000	LANDKREIS		93 441	980	980	-	-	5 316	5 004	312	-
	EINHEITSG., SGB, LK INSGESAMT		93 441	7 025	6 721	304	-	11 788	10 680	1 108	-
LANDKREIS WITTMUND											
462005	FRIEDEBURG	10 696	-	-	-	-	54	16	38	-	
462007	LANGEOOG	2 033	-	-	-	-	356	356	-	-	
462014	SPIEKEROOG	825	-	-	-	-	48	37	11	-	
462019	WITTMUND,ST.	21 373	1 000	1 000	-	-	957	922	35	-	
462401	ESENS SGB	14 088	228	228	-	-	211	151	60	-	
462402	HOLTRIEB SGB	9 019	30	30	-	-	93	55	38	-	
	EINHEITSGEM., SGB	ZUSAMMEN	58 034	1 258	1 258	-	-	1 719	1 537	182	-
462000	LANDKREIS		58 034	430	-	430	-	1 580	1 284	296	-
	EINHEITSG., SGB, LK INSGESAMT		58 034	1 688	1 258	430	-	3 299	2 821	478	-

SCHULDENSTAND AM 31.12.2006										NACHRICHTLICH:			SCHL. NR.
SCHULDEN INSGESAMT		VER- AEEN- DUNG GEGEN- UEBER 31.12. 2005	KREDITMARKTSCHULDEN					SCHULDEN BEI OEFF. HAUSHALTEN		SCHULDEN INSGESAMT <sup>1)</sup>		KASSEN- KREDITE	
			ZUSAMMEN	DARUNTER BEI			ZUSAMMEN	DARUNTER BEI GEM./GV	KRANKEN- HAEUSER	EIGEN- BETRIEBE U.Ä.			
				SPAR- KASSEN	GIRO- ZENTRALEN	SONST. KREDIT- INSTITUT.							
1000 €	€/EINW	%	1000 €	€/EINW	1000 €								
10	11	12	13	14	15	16	17	18	19	20	21	22	

8 997	570	-0,2	8 991	570	3 585	-	5 248	6	-	-	-	-	459003
9 057	784	-5,2	9 057	784	1 868	3 688	3 501	-	-	-	4 074	3 056	459004
5 819	631	0,4	5 819	631	1 760	1 364	2 695	-	-	-	5 553	1 870	459005
961	132	-9,0	961	132	610	-	276	-	-	-	7 009	-	459006
8 870	641	-5,9	8 870	641	745	1 157	6 968	-	-	-	6 951	2 000	459008
12 763	884	3,4	12 763	884	5 566	283	6 914	-	-	-	958	2 301	459012
7 798	584	-4,7	7 798	584	1 961	-	5 648	-	-	-	11 512	1 433	459013
30 951	1 001	1,2	30 913	1 000	5 019	15 805	10 023	38	-	-	4 674	433	459014
4 899	524	-5,0	4 785	512	3 483	-	1 302	114	-	-	2 843	-	459015
20 790	639	-7,3	20 418	628	12 491	938	6 989	372	-	-	14 797	-	459019
13 854	971	-3,8	13 852	971	8 204	2 332	3 316	2	-	-	51	-	459020
4 367	391	-8,4	4 367	391	2 004	1 264	1 099	-	-	-	321	6	459021
10 223	1 005	11,3	10 008	983	3 904	391	5 426	215	-	-	6 077	2 257	459022
42 602	915	-2,4	42 570	915	33 377	-	8 682	32	32	-	344	-	459024
8 209	849	-0,3	8 209	849	1 483	1 989	4 137	-	-	-	-	3 126	459029
13 618	564	-5,9	13 807	554	7 122	-	5 475	231	-	-	-	-	459033
3 917	577	-3,6	3 917	577	1 139	1 352	1 426	-	-	-	1 436	-	459034
13 733	597	12,0	13 482	586	1 665	-	11 812	251	-	-	-	3 240	459401
25 232	893	27,0	22 511	796	17 069	119	5 267	2 721	-	-	-	8 462	459402
15 454	922	2,8	15 400	919	8 197	-	7 185	54	-	-	7 929	9 238	459403
4 039	386	-8,6	4 039	386	482	-	3 376	-	-	-	-	-	459404

266 153	740	0,8	262 117	729	121 734	30 682	106 765	4 036	32	-	74 529	37 422	
89 562	249	-6,2	89 559	249	31 572	26 148	31 837	3	-	-	16 947	54 175	459000
355 715	989	-1,0	351 676	978	153 306	56 830	138 602	4 039	32	-	91 476	91 597	

1 146	199	-4,4	678	118	-	-	678	468	468	-	-	-	460001
4 990	306	8,8	3 318	203	-	839	475	1 672	1 087	-	-	-	460002
10 036	792	37,3	9 751	770	506	490	2 950	285	285	-	-	1 000	460003
6 562	659	-4,3	6 073	610	-	5 013	-	489	489	-	-	-	460004
377	58	-2,3	-	-	-	-	-	377	377	-	-	-	460005
736	29	19,9	-	-	-	-	-	736	736	-	-	-	460006
4 368	546	-5,4	3 981	497	102	665	2 411	387	387	-	165	-	460007
1 173	125	-5,9	849	91	-	849	-	324	303	-	2 627	-	460008
9 370	295	-12,7	8 011	252	-	126	7 885	1 359	1 209	-	874	-	460009
5 065	438	-1,7	4 887	423	-	4 887	-	178	178	-	-	-	460010

43 823	319	2,6	37 548	273	608	12 869	14 399	6 275	5 519	-	3 666	1 000	
38 287	279	8,4	37 999	277	2 531	35 468	-	288	288	-	10 550	-	460000
82 110	598	5,2	75 547	550	3 139	48 337	14 399	6 563	5 807	-	14 216	1 000	

2 414	341	-1,5	673	95	476	63	134	1 741	1 741	-	4 731	5 000	461001
9 063	560	-4,1	8 690	537	111	2 471	6 043	373	373	-	-	-	461002
8 599	1 313	-4,2	8 020	1 225	1 476	3 535	3 009	579	579	-	3 788	-	461003
7 345	792	23,9	6 868	741	288	6 580	-	477	477	-	-	7 500	461004
7 183	1 215	-4,3	5 811	983	464	-	4 755	1 372	1 372	-	-	3 334	461005
2 463	343	1,2	106	15	-	57	-	2 357	824	-	-	-	461006
36 929	1 338	-1,5	35 635	1 291	19	28 960	6 656	1 294	1 294	-	424	5 500	461007
2 600	449	-4,4	2 438	421	414	417	1 607	162	97	-	-	2 700	461008
1 615	205	-4,7	1 466	186	-	-	1 466	149	149	-	-	2 000	461009

78 211	837	-0,5	69 707	746	3 248	42 083	23 670	8 504	6 906	-	8 943	26 034	
33 276	356	-11,5	29 977	321	-	26 933	-	3 299	3 299	144	5 948	73 445	461000
111 487	1 193	-4,1	99 684	1 067	3 248	69 016	23 670	11 803	10 205	144	14 891	99 479	

1 244	116	-4,2	614	57	532	76	6	630	630	-	-	-	462005
4 896	2 408	-6,8	4 896	2 408	988	62	3 338	-	-	-	-	1 547	462007
1 072	1 299	-4,3	913	1 107	913	-	-	159	159	-	9 021	-	462014
19 594	917	0,2	19 012	890	10 644	4 986	3 382	582	336	-	370	-	462019
3 284	233	0,5	2 723	193	649	52	2 022	561	561	-	-	-	462401
1 663	184	-3,7	831	92	167	-	614	832	524	-	-	-	462402

31 753	547	-1,4	28 989	500	13 893	5 176	9 362	2 764	2 210	-	14 619	1 547	
26 225	452	-4,2	22 091	381	5 845	10 302	5 944	4 134	4 072	393	-	13 538	462000
57 978	999	-2,7	51 080	880	19 738	15 478	15 306	6 898	6 282	393	14 619	15 085	

## 11. SCHULDEN DER SAMTGEMEINDEN UND MITGLIEDSGEMEINDEN VON SAMTGEMEINDEN 2006

SCHL. NR.	SAMTGEMEINDE GEMEINDE SAMTGEMEINDEBEREICH (SGB)	EIN- WOHNER AM 30.06.2006	SCHULDENAUFNAHME			SCHULDENTILGUNG			SCHULDENSTAND AM 31.12.2006			
			INS- GESAMT	DARUNTER AM KREDIT- MARKT	SONST. ZU- GAENGE	INS- GESAMT	DARUNTER AM KREDIT- MARKT	SONST. AB- GAENGE	SCHULDEN INSGESAMT	DARUNTER KREDITMARKT- SCHULDEN		
											1000 €	€/EINW
1	2	3	4	5	6	7	8	9	10	11		
BEZIRK BRAUNSCHWEIG												
LANDKREIS GIFHORN												
151401 01	BOLDECKER LAND SG	9 912	217	217	-	305	283	-	3 347	338	3 123	315
151002 01	BARWEDEL	1 059	-	-	-	-	-	-	-	-	-	-
151004 01	BOKENSDORF	957	-	-	-	-	-	-	-	-	-	-
151014 01	JEMBKE	1 971	-	-	-	9	9	-	27	14	27	14
151020 01	OSLOSS	1 980	-	-	-	14	14	-	323	163	323	163
151030 01	TAPPENBECK	1 292	-	-	-	3	3	-	-	-	-	-
151039 01	WEYHAUSEN	2 653	-	-	-	63	63	-	1 301	490	1 301	490
151401	BOLDECKER LAND SGB	9 912	217	217	-	394	372	-	4 998	504	4 774	482
151402 02	BROME SG	15 445	396	396	-	620	561	-	5 780	374	4 917	318
151003 02	BERGFELD	923	-	-	-	-	-	-	-	-	-	-
151005 02	BROME, FL.	3 399	-	-	-	29	29	-	1 018	299	1 018	299
151008 02	EHRA-LESSIEN	1 622	-	-	-	-	-	-	-	-	-	-
151021 02	PARSAU	1 923	-	-	-	16	16	-	674	350	674	350
151024 02	RUEHEN	4 841	205	205	-	235	235	-	664	137	664	137
151031 02	TIDDISCHE	1 266	-	-	-	-	-	-	-	-	-	-
151032 02	TUELAU	1 471	-	-	-	-	-	-	-	-	-	-
151402	BROME SGB	15 445	601	601	-	900	841	-	8 136	527	7 273	471
151403 03	HANKENSBUETTEL SG	9 693	34	-	-	193	181	-	7 251	748	7 099	732
151007 03	DEDELSTORF	1 554	-	-	-	-	-	-	-	-	-	-
151011 03	HANKENSBUETTEL	4 463	-	-	-	28	28	-	931	209	931	209
151019 03	OBERNHOLZ	936	-	-	-	3	3	-	71	76	71	76
151028 03	SPRAKENSEHL	1 314	45	45	-	5	5	-	185	141	185	141
151029 03	STEINHORST	1 426	-	-	-	5	5	-	232	163	232	163
151403	HANKENSBUETTEL SGB	9 693	79	45	-	234	222	-	8 670	894	8 518	879
151404 04	ISENBUETTEL SG	15 510	2	-	-	66	6	-	642	41	46	3
151006 04	CALBERLAH	5 219	-	-	-	33	33	-	389	75	389	75
151013 04	ISENBUETTEL	6 198	-	-	-	-	-	-	-	-	-	-
151022 04	RIBBESBUETTEL	2 143	-	-	-	10	10	-	91	42	91	42
151037 04	WASBUETTEL	1 950	-	-	-	4	-	-	42	22	-	-
151404	ISENBUETTEL SGB	15 510	2	-	-	113	49	-	1 164	75	526	34
151405 05	MEINERSEN SG	21 062	309	94	-	763	681	-	5 661	269	4 413	210
151012 05	HILLERSE	2 616	-	-	-	39	39	-	502	192	502	192
151015 05	LEIFERDE	4 409	-	-	-	8	8	-	334	76	334	76
151017 05	MEINERSEN	8 410	49	49	-	195	195	-	2 309	275	2 309	275
151018 05	MUEDEN (ALLER)	5 627	187	187	-	255	253	-	609	108	604	107
151405	MEINERSEN SGB	21 062	545	330	-	1 260	1 176	-	9 415	447	8 162	388
151406 06	PAPENTEICH SG	23 413	-	-	-	574	459	-	6 353	271	5 082	217
151001 06	ADENBUETTEL	1 723	-	-	-	28	28	-	252	146	252	146
151016 06	MEINE	8 088	-	-	-	101	101	-	1 942	240	1 942	240
151023 06	ROETGESBUETTEL	2 273	-	-	-	24	24	-	382	168	376	165
151027 06	SCHWUELPER	6 636	-	-	-	38	38	-	763	115	763	115
151034 06	VORDORF	3 313	-	-	-	34	34	-	97	29	97	29
151041 06	DIDDERSE	1 380	-	-	-	-	-	-	-	-	-	-
151406	PAPENTEICH SGB	23 413	-	-	-	799	684	-	9 789	418	8 512	364
151407 07	WESENDORF SG	14 583	831	795	-	1 221	1 166	-	5 481	376	4 871	334
151010 07	GR.OESINGEN	2 017	-	-	-	-	-	-	-	-	-	-
151026 07	SCHOENEWOERDE	967	-	-	-	3	3	-	14	14	14	14
151033 07	UMMERN	1 575	-	-	-	17	17	-	187	119	187	119
151035 07	WAGENHOFF	1 175	-	-	-	-	-	-	-	-	-	-
151036 07	WAHRENHOLZ	3 827	-	-	-	53	53	-	-	-	-	-
151038 07	WESENDORF	5 022	-	-	-	307	307	-	-	-	-	-
151407	WESENDORF SGB	14 583	831	795	-	1 601	1 546	-	5 682	390	5 072	348

## NOCH: 11. SCHULDEN DER SAMTGEMEINDEN UND MITGLIEDSGEMEINDEN VON SAMTGEMEINDEN 2006

SCHL. NR.	SAMTGEMEINDE GEMEINDE SAMTGEMEINDEBEREICH (SGB)	EIN- WOHNER AM 30.06.2006	SCHULDENAUFNAHME			SCHULDENTILGUNG			SCHULDENSTAND AM 31.12.2006			
			INS- GESAMT	DARUNTER AM KREDIT- MARKT	SONST. ZU- GAENGE	INS- GESAMT	DARUNTER AM KREDIT- MARKT	SONST. AB- GAENGE	SCHULDEN INSGESAMT	DARUNTER KREDITMARKT- SCHULDEN		
1000 €												
€/EINW												
1000 €												
€/EINW												
1												
2												
3												
4												
5												
6												
7												
8												
9												
10												
11												

## LANDKREIS GOETTINGEN

152401 01	DRANSFELD SG	9 640	148	148	-	217	217	-	5 381	558	5 379	558
152005 01	BUEHREN	544	89	89	-	-	-	-	89	164	89	164
152006 01	DRANSFELD, ST.	4 217	151	151	-	53	53	-	227	54	227	54
152013 01	JUEHNDE	1 076	-	-	-	5	5	-	12	11	12	11
152017 01	NIEMETAL	1 704	-	-	-	-	-	-	-	-	-	-
152023 01	SCHEDEN	2 099	381	381	-	235	235	-	448	213	448	213
152401	DRANSFELD SGB	9 640	769	769	-	510	510	-	6 157	639	6 155	638
152402 02	GIEBOLDEHAUSEN SG	14 580	-	-	-	167	167	-	1 713	117	1 713	117
152002 02	BILSHAUSEN	2 408	-	-	-	34	33	-	657	273	648	269
152003 02	BODENSEE	814	-	-	-	21	21	-	103	127	103	127
152010 02	GIEBOLDEHAUSEN, FL.	4 106	217	217	-	295	295	-	1 820	443	1 820	443
152014 02	KREBECK	1 172	-	-	-	5	5	-	82	70	82	70
152018 02	OBERNFELD	1 024	-	-	-	-	-	-	-	-	-	-
152019 02	RHUMSPRINGE	2 045	-	-	-	-	-	-	-	-	-	-
152020 02	ROLLSHAUSEN	941	9	9	-	25	25	-	304	323	304	323
152022 02	RUEDERSHAUSEN	937	-	-	-	9	9	-	142	152	142	152
152028 02	WOLLBRANDSHAUSEN	654	-	-	-	-	-	-	-	-	-	-
152029 02	WOLLERSHAUSEN	479	-	-	-	5	5	-	130	271	130	271
152402	GIEBOLDEHAUSEN SGB	14 580	226	226	-	561	560	-	4 951	340	4 942	339
152403 03	RADOLFSHAUSEN SG	7 636	-	-	40	114	114	35	2 986	391	2 986	391
152008 03	EBERGOETZEN	1 874	-	-	-	10	10	-	476	254	476	254
152015 03	LANDOLFSHAUSEN	1 247	-	-	-	3	3	-	234	188	234	188
152024 03	SEEBURG	1 623	-	-	-	6	6	-	136	84	136	84
152025 03	SEULINGEN	1 451	-	-	-	-	-	-	-	-	-	-
152027 03	WAAKE	1 441	-	-	-	2	2	-	141	98	141	98
152403	RADOLFSHAUSEN SGB	7 636	-	-	40	135	135	35	3 973	520	3 973	520

## LANDKREIS GOSLAR

153401 01	LUTTER A.BARENBERGE SG	4 456	-	-	-	50	50	-	1 425	320	1 425	320
153006 01	HAHAUSEN	925	161	161	-	178	178	-	220	238	220	238
153009 01	LUTTER AM BARENBERGE FL.	2 443	46	46	-	72	72	-	403	165	403	165
153014 01	WALLMODEN	1 088	-	-	-	13	13	-	144	132	144	132
153401	LUTTER A.BARENBERGE SGB	4 456	207	207	-	313	313	-	2 192	492	2 192	492
153402 02	OBERHARZ SG	18 418	3 664	3 664	-	19	19	-	3 887	211	3 887	211
153001 02	ALTENAU, BERGST.	1 967	-	-	-	4	4	-	19	10	19	10
153004 02	CLAUSTHAL-ZELLERF.BERGST.	15 006	-	-	-	20	20	-	116	8	116	8
153011 02	SCHULENBERG I.OBERHARZ	310	-	-	-	-	-	-	-	-	-	-
153015 02	WILDEMANN, BERGST.	1 135	-	-	-	23	23	-	83	73	83	73
153402	OBERHARZ SGB	18 418	3 664	3 664	-	66	66	-	4 105	223	4 105	223

## LANDKREIS HELMSTEDT

154401 01	GRASLEBEN SG	4 996	-	-	-	95	80	-	3 805	762	3 645	730
154008 01	GRASLEBEN	2 566	-	-	-	44	39	-	1 415	551	1 313	512
154015 01	MARIENTAL	1 126	-	-	-	28	28	-	633	562	631	560
154016 01	QUERENHORST	575	-	-	-	8	8	-	485	843	485	843
154018 01	RENNAU	729	-	-	-	8	8	-	151	207	151	207
154401	GRASLEBEN SGB	4 996	-	-	-	183	163	-	6 489	1 299	6 225	1 246
154402 02	HEESEBERG SG	4 347	141	-	-	107	100	-	5 140	1 182	4 929	1 134
154002 02	BEIERSTEDT	478	-	-	-	7	7	-	18	38	18	38
154006 02	GEVENSLEBEN	748	-	-	-	3	3	-	8	11	8	11
154011 02	INGELEBEN	439	-	-	-	3	3	-	7	16	7	16
154012 02	JERXHEIM	1 269	-	-	-	-	-	-	-	-	-	-
154020 02	SOELLINGEN	660	-	-	-	16	16	-	351	532	349	529
154023 02	TWIEFLINGEN	753	-	-	-	12	12	-	403	535	403	535
154402	HEESEBERG SGB	4 347	141	-	-	148	141	-	5 927	1 363	5 714	1 314

## NOCH: 11. SCHULDEN DER SAMTGEMEINDEN UND MITGLIEDSGEMEINDEN VON SAMTGEMEINDEN 2006

SCHL. NR.	SAMTGEINDE GEMEINDE SAMTGEINDEBEREICH (SGB)	EIN- WOHNER AM 30.06.2006	SCHULDENAUFNAHME			SCHULDENTILGUNG			SCHULDENSTAND AM 31.12.2006				
			INS- GESAMT	DARUNTER AM KREDIT- MARKT	SONST. ZU- GAENGE	INS- GESAMT	DARUNTER AM KREDIT- MARKT	SONST. AB- GAENGE	SCHULDEN INSGESAMT		DARUNTER		
											KREDITMARKT- SCHULDEN		
											1000 €	€/EINW	
			1	2	3	4	5	6	7	8	9	10	11

## NOCH: LANDKREIS HELMSTEDT

154403	03	NORD-ELM SG	6 173	-	-	-	313	277	-	4 966	804	4 646	753
154005	03	FRELLSTEDT	913	-	-	-	13	11	-	444	486	393	430
154017	03	RAEBKE	702	-	-	-	-	-	-	-	-	-	-
154021	03	SUEPPLINGEN	1 830	-	-	-	34	33	-	1 161	634	1 104	603
154022	03	SUEPPLINGENBURG	681	-	-	-	19	19	-	22	32	22	32
154025	03	WARBERG	927	-	-	-	2	2	-	142	153	142	153
154026	03	WOLSDORF	1 120	-	-	-	5	5	-	136	121	135	121

154403		NORD-ELM SGB	6 173	-	-	-	386	347	-	6 871	1 113	6 442	1 044
--------	--	--------------	-------	---	---	---	-----	-----	---	-------	-------	-------	-------

154404	04	VELPKE SG	12 699	-	-	-	181	93	-	3 603	284	2 294	181
154001	04	BAHRDORF	2 055	-	-	-	23	23	-	694	338	694	338
154004	04	DANNDORF	2 165	-	-	-	-	-	-	-	-	-	-
154007	04	GRAFHORST	1 065	-	-	-	-	-	-	-	-	-	-
154009	04	GROSS TWUELPSTEDT	2 736	-	-	-	-	-	-	2	1	-	-
154024	04	VELPKE	4 678	-	-	-	12	12	-	364	78	363	78

154404		VELPKE SGB	12 699	-	-	-	216	128	-	4 663	367	3 351	264
--------	--	------------	--------	---	---	---	-----	-----	---	-------	-----	-------	-----

## LANDKREIS OSTERODE AM HARZ

156401	01	BAD GRUND SG	9 398	548	548	-	1 063	1 063	-	8 670	923	8 670	923
156001	01	BAD GRUND(HARZ),BERGST.	2 479	-	-	-	77	77	-	3 958	1 597	3 958	1 597
156004	01	BADENHAUSEN	1 988	-	-	-	54	54	-	1 649	829	1 649	829
156005	01	EISDORF	1 831	-	-	-	28	28	-	1 198	654	1 198	654
156007	01	GITTELDE, FL.	2 058	-	-	-	41	41	-	1 336	649	1 336	649
156014	01	WINDHAUSEN	1 042	93	93	-	122	122	-	928	891	928	891

156401		BAD GRUND SGB	9 398	641	641	-	1 385	1 385	-	17 739	1 888	17 739	1 888
--------	--	---------------	-------	-----	-----	---	-------	-------	---	--------	-------	--------	-------

156402	02	HATTORF AM HARZ SG	8 082	944	944	-	938	938	-	5 841	723	5 841	723
156006	02	ELBINGERODE	485	-	-	-	20	20	-	184	379	184	379
156008	02	HATTORF AM HARZ	4 401	255	255	-	440	440	-	1 181	268	1 181	268
156010	02	HOERDEN AM HARZ	1 143	-	-	-	33	33	-	479	419	479	419
156015	02	WULFTEN AM HARZ	2 053	-	-	-	45	45	-	299	146	299	146

156402		HATTORF AM HARZ SGB	8 082	1 199	1 199	-	1 476	1 476	-	7 984	988	7 984	988
--------	--	---------------------	-------	-------	-------	---	-------	-------	---	-------	-----	-------	-----

156403	03	WALKENRIED SG	5 099	-	-	-	268	268	-	-	-	-	-
156012	03	WALKENRIED	2 435	-	-	-	26	26	-	313	129	313	129
156013	03	WIEDA	1 450	-	-	-	32	32	-	236	163	236	163
156016	03	ZORGE	1 214	-	-	-	24	24	-	123	101	123	101

156403		WALKENRIED SGB	5 099	-	-	-	350	350	-	672	132	672	132
--------	--	----------------	-------	---	---	---	-----	-----	---	-----	-----	-----	-----

## LANDKREIS WOLFENBUETTEL

158401	01	ASSE SG	10 049	39	-	-	187	126	-	4 236	422	3 815	380
158008	01	DENKTE	3 134	110	110	-	155	155	-	1 631	520	1 631	520
158017	01	HEDEPER	590	-	-	-	4	4	-	312	529	312	529
158021	01	KISSENBRUECK	1 861	-	-	-	22	22	-	1 049	564	1 049	564
158024	01	REMLINGEN	1 999	-	-	-	22	22	-	1 241	621	1 240	620
158025	01	ROKLUM	492	185	185	-	1	1	-	184	374	184	374
158029	01	SEMMENTSTEDT	646	-	-	-	35	35	-	311	481	311	481
158036	01	WITTMAR	1 327	-	-	-	16	16	-	146	110	146	110

158401		ASSE SGB	10 049	334	295	-	442	381	-	9 110	907	8 688	865
--------	--	----------	--------	-----	-----	---	-----	-----	---	-------	-----	-------	-----

158402	02	BADDECKENSTEDT SG	11 282	11	-	-	29	-	-	106	9	-	-
158002	02	BADDECKENSTEDT	3 128	-	-	-	18	9	-	247	79	122	39
158004	02	BURGDORF	2 459	-	-	-	1	-	-	1	-	-	-
158011	02	ELBE	1 793	-	-	-	89	89	-	271	151	271	151
158016	02	HAVERLAH	1 690	-	-	-	3	-	-	1	1	-	-
158018	02	HEERE	1 203	-	-	-	-	-	-	-	-	-	-
158028	02	SEHLDE	1 009	-	-	-	-	-	-	-	-	-	-

158402		BADDECKENSTEDT SGB	11 282	11	-	-	140	98	-	626	55	393	35
--------	--	--------------------	--------	----	---	---	-----	----	---	-----	----	-----	----



## NOCH: 11. SCHULDEN DER SAMTGEMEINDEN UND MITGLIEDSGEMEINDEN VON SAMTGEMEINDEN 2006

SCHL. NR.	SAMTGEMEINDE GEMEINDE SAMTGEMEINDEBEREICH (SGB)	EIN- WOHNER AM 30.06.2006	SCHULDENAUFNAHME			SCHULDENTILGUNG			SCHULDENSTAND AM 31.12.2006											
			INS- GESAMT	DARUNTER AM KREDIT- MARKT	SONST. ZU- GAENGE	INS- GESAMT	DARUNTER AM KREDIT- MARKT	SONST. AB- GAENGE	SCHULDEN INSGESAMT	DARUNTER KREDITMARKT- SCHULDEN										
1000 €											€/EINW	1000 €	€/EINW							
1											2	3	4	5	6	7	8	9	10	11

## NOCH: LANDKREIS WOLFENBUETTEL

158403	03	ODERWALD SG	7 288	-	-	-	133	80	-	3 360	461	2 817	387
158001	03	ACHIM	764	-	-	-	3	3	-	211	276	211	276
158003	03	BOERSSUM	2 257	-	-	-	34	32	-	739	327	732	324
158005	03	GRAMME	987	-	-	-	6	6	-	341	345	341	345
158010	03	DORSTADT	706	-	-	-	17	17	-	116	164	116	164
158014	03	FLOETHE	1 238	-	-	-	13	13	-	229	185	229	185
158019	03	HEININGEN	726	-	-	-	10	10	-	215	296	215	296
158023	03	OHRUM	610	75	75	-	8	8	-	349	572	349	572
158403		ODERWALD SGB	7 288	75	75	-	224	169	-	5 560	763	5 010	687
158404	04	SCHLADEN SG	9 568	-	-	-	373	339	-	8 646	904	8 496	888
158015	04	GIELDE	834	127	127	-	145	145	-	528	633	528	633
158020	04	HORNBURG, ST.	2 700	-	-	-	37	37	-	1 490	552	1 490	552
158026	04	SCHLADEN	5 246	265	265	-	368	367	-	3 008	573	2 994	571
158034	04	WERLABURG DORF	788	-	-	-	25	25	-	724	919	724	919
158404		SCHLADEN SGB	9 568	392	392	-	948	913	-	14 396	1 505	14 232	1 487
158405	05	SCHOEPPENSTEDT SG	10 169	604	603	-	932	818	-	6 103	600	5 903	580
158007	05	DAHLUM	755	90	90	-	7	7	-	371	491	371	491
158022	05	KNEITTLINGEN	861	-	-	-	23	23	-	735	854	735	854
158027	05	SCHOEPPENSTEDT, ST.	5 824	-	-	-	30	29	-	1 746	300	1 743	299
158031	05	UEHRDE	1 052	-	-	-	22	22	-	1 001	952	1 001	952
158032	05	VAHLBERG	833	-	-	-	24	24	-	774	929	774	929
158035	05	WINNIGSTEDT	844	-	-	-	7	7	-	235	278	235	278
158405		SCHOEPPENSTEDT SGB	10 169	694	693	-	1 045	930	-	10 965	1 078	10 762	1 058
158406	06	SICKTE SG	10 495	370	370	-	125	96	-	4 878	465	4 601	438
158009	06	DETTUM	1 318	-	-	-	11	11	-	479	363	479	363
158012	06	ERKERODE	1 056	-	-	-	-	-	-	-	-	-	-
158013	06	EVESSEN	1 339	-	-	-	-	-	-	-	-	-	-
158030	06	SICKTE	5 710	410	410	-	25	23	-	886	155	854	150
158033	06	VELTHEIM (OHE)	1 072	200	200	-	2	2	-	198	185	198	185
158406		SICKTE SGB	10 495	980	980	-	163	132	-	6 441	614	6 132	584

## BEZIRK HANNOVER

## LANDKREIS DIEPHOLZ

251401	01	ALTES AMT LEMFOERDE SG	7 767	-	-	-	191	121	-	4 179	538	3 534	455
251009	01	BROCKUM	1 087	-	-	-	4	4	-	168	155	168	155
251020	01	HUEDE	1 049	-	-	-	1	1	-	47	45	47	45
251022	01	LEMBRUCH	1 011	-	-	-	5	5	-	201	199	201	199
251023	01	LEMFOERDE, FL.	2 873	-	-	-	16	16	-	683	238	683	238
251025	01	MARL	570	-	-	-	1	1	-	41	72	41	72
251029	01	QUERNHEIM	452	-	-	-	1	1	-	20	44	20	44
251036	01	STEMSHORN	725	-	-	-	8	8	-	117	161	117	161
251401		ALTES AMT LEMFOERDE SGB	7 767	-	-	-	227	157	-	5 456	702	4 811	619
251402	02	BARNSTORF SG	12 059	-	-	-	297	290	-	4 341	360	4 274	354
251005	02	BARNSTORF, FL.	6 040	1 198	1 198	-	32	30	-	1 202	199	1 168	193
251013	02	DREBBER	3 049	-	-	-	-	-	-	-	-	-	-
251014	02	DRENTWEDE	1 058	-	-	-	-	-	-	-	-	-	-
251017	02	EYDELSTEDT	1 912	-	-	-	-	-	-	-	-	-	-
251402		BARNSTORF SGB	12 059	1 198	1 198	-	329	320	-	5 543	460	5 442	451
251403	03	BRUCHHAUSEN-VILSEN SG	17 540	2 750	2 750	-	2 255	2 237	-	11 355	647	11 121	634
251002	03	ASENDORF	3 154	-	-	-	97	97	-	54	17	54	17
251010	03	BRUCHHAUSEN-VILSEN, FL.	6 172	-	-	-	295	295	-	424	69	424	69
251016	03	ENGELN	1 140	-	-	-	-	-	-	-	-	-	-
251026	03	MARTFELD	2 970	-	-	-	89	89	-	-	-	-	-
251033	03	SCHWARME	2 513	-	-	-	-	-	-	-	-	-	-
251039	03	SUESTEDT	1 591	-	-	-	-	-	-	-	-	-	-
251403		BRUCHHAUSEN-VILSEN SGB	17 540	2 750	2 750	-	2 736	2 718	-	11 833	675	11 599	661

## NOCH: 11. SCHULDEN DER SAMTGEMEINDEN UND MITGLIEDSGEMEINDEN VON SAMTGEMEINDEN 2006

SCHL. NR.	SAMTGEMEINDE GEMEINDE SAMTGEMEINDEBEREICH (SGB)	EIN- WOHNER AM 30.06.2006	SCHULDENAUFNAHME			SCHULDENTILGUNG			SCHULDENSTAND AM 31.12.2006				
			INS- GESAMT	DARUNTER AM KREDIT- MARKT	SONST. ZU- GAENGE	INS- GESAMT	DARUNTER AM KREDIT- MARKT	SONST. AB- GAENGE	SCHULDEN INSGESAMT	DARUNTER KREDITMARKT- SCHULDEN	1000 €	€/EINW	
1000 €											€/EINW	1000 €	€/EINW
		1	2	3	4	5	6	7	8	9	10	11	

## NOCH: LANDKREIS DIEPHOLZ

251404	04	KIRCHDORF SG	8 946	245	245	-	476	464	-	4 076	456	3 953	442
251003	04	BAHRENBORSTEL	1 318	-	-	-	6	6	-	80	61	80	61
251004	04	BARENBURG, FL.	1 289	-	-	-	13	13	-	151	117	151	117
251018	04	FREISTATT	955	-	-	-	-	-	-	-	-	-	-
251021	04	KIRCHDORF	2 741	91	91	-	98	98	-	275	100	275	100
251043	04	VARREL	1 776	-	-	-	10	10	-	214	120	214	120
251045	04	WEHRBLECK	867	-	-	-	10	-	-	20	23	-	-
251404		KIRCHDORF SGB	8 946	336	336	-	613	591	-	4 816	538	4 673	522
251405	05	REHDEN SG	5 844	-	-	-	93	67	-	1 838	315	1 588	272
251006	05	BARVER	1 091	-	-	-	-	-	-	3	3	-	-
251011	05	DICKEL	512	-	-	-	-	-	-	-	-	-	-
251019	05	HEMSLOH	651	-	-	-	-	-	-	-	-	-	-
251030	05	REHDEN	1 818	-	-	-	-	-	-	-	-	-	-
251046	05	WETSCHEN	1 772	50	50	-	2	2	-	248	140	248	140
251405		REHDEN SGB	5 844	50	50	-	95	69	-	2 089	357	1 836	314
251406	06	SCHWAFOERDEN SG	7 176	131	131	-	270	255	-	1 399	195	1 218	170
251001	06	AFFINGHAUSEN	899	-	-	-	7	7	-	39	43	38	42
251015	06	EHRENBURG	1 646	-	-	-	10	10	-	63	38	61	37
251028	06	NEUENKIRCHEN	1 170	-	-	-	13	13	-	105	90	105	90
251031	06	SCHOLEN	850	-	-	-	-	-	-	1	1	-	-
251032	06	SCHWAFOERDEN	1 496	-	-	-	28	28	-	297	199	261	174
251038	06	SUDWALDE	1 115	-	-	-	3	3	-	108	97	105	94
251406		SCHWAFOERDEN SGB	7 176	131	131	-	331	316	-	2 012	280	1 788	249
251407	07	SIEDENBURG SG	4 956	104	104	-	203	201	-	2 784	562	2 760	557
251008	07	BORSTEL	1 421	-	-	-	13	13	-	99	70	99	70
251024	07	MAASEN	548	-	-	-	3	3	-	24	44	24	44
251027	07	MELLINGHAUSEN	1 094	-	-	-	5	5	-	174	159	174	159
251034	07	SIEDENBURG, FL.	1 297	-	-	-	18	18	-	221	170	219	169
251035	07	STAFFHORST	596	-	-	-	9	9	-	81	136	81	136
251407		SIEDENBURG SGB	4 956	104	104	-	251	249	-	3 383	683	3 357	677

## LANDKREIS HILDESHEIM

254401	01	FREDEN (LEINE) SG	5 247	-	-	-	128	128	-	1 100	210	1 100	210
254015	01	EVERODE	521	-	-	-	8	8	-	34	65	34	65
254016	01	FREDEN (LEINE)	3 363	26	26	-	110	110	-	890	265	890	265
254024	01	LANDWEHR	578	-	-	-	21	21	-	74	128	74	128
254034	01	WINZENBURG	785	-	-	-	7	7	-	97	124	97	124
254401		FREDEN (LEINE) SGB	5 247	26	26	-	274	274	-	2 195	418	2 195	418
254402	02	GRONAU (LEINE) SG	14 641	975	975	-	1 204	1 204	-	10 679	729	10 679	729
254006	02	BANTELN	1 662	200	200	-	235	235	-	335	202	335	202
254007	02	BETHELN	1 096	96	96	-	2	2	-	211	193	211	193
254009	02	BRUEGGEN	961	-	-	-	2	2	-	210	219	210	219
254010	02	DESPETAL	1 387	42	42	-	10	10	-	370	267	370	267
254013	02	EIME, FL.	2 868	-	-	-	5	5	-	84	29	84	29
254018	02	GRONAU (LEINE), ST.	5 433	-	-	-	161	161	-	3 543	652	3 543	652
254027	02	RHEDEN	1 234	-	-	-	-	-	-	-	-	-	-
254402		GRONAU (LEINE) SGB	14 641	1 313	1 313	-	1 619	1 619	-	15 432	1 054	15 432	1 054
254403	03	LAMSPRINGE SG	6 219	440	440	-	326	326	-	7 710	1 240	7 710	1 240
254019	03	HARBARNSEN	679	-	-	-	-	-	-	-	-	-	-
254023	03	LAMSPRINGE, FL.	3 162	84	84	-	24	24	-	343	108	343	108
254025	03	NEUHOF	459	-	-	-	-	-	-	-	-	-	-
254030	03	SEHLEM	993	-	-	-	4	4	-	44	44	44	44
254035	03	WOLTERSHAUSEN	926	-	-	-	3	3	-	98	106	98	106
254403		LAMSPRINGE SGB	6 219	524	524	-	357	357	-	8 195	1 318	8 195	1 318

## NOCH: 11. SCHULDEN DER SAMTGEMEINDEN UND MITGLIEDSGEMEINDEN VON SAMTGEMEINDEN 2006

SCHL. NR.	SAMTGEMEINDE GEMEINDE SAMTGEMEINDEBEREICH (SGB)	EIN- WOHNER AM 30.06.2006	SCHULDENAUFNAHME			SCHULDENTILGUNG			SCHULDENSTAND AM 31.12.2006			
			INS- GESAMT	DARUNTER AM KREDIT- MARKT	SONST. ZU- GAENGE	INS- GESAMT	DARUNTER AM KREDIT- MARKT	SONST. AB- GAENGE	SCHULDEN INSGESAMT	DARUNTER		
											KREDITMARKT- SCHULDEN	
			1000 €						€/EINW	1000 €	€/EINW	
		1	2	3	4	5	6	7	8	9	10	11

## NOCH: LANDKREIS HILDESHEIM

254404	04	SIBBESSE SG	6 495	-	-	-	104	104	-	4 747	731	4 747	731
254001	04	ADENSTEDT	1 101	76	76	-	3	3	-	259	235	259	235
254004	04	ALMSTEDT	1 008	105	105	-	1	1	-	136	135	136	135
254012	04	EBERHOLZEN	658	-	-	-	-	-	-	-	-	-	-
254031	04	SIBBESSE	2 745	-	-	-	11	11	-	764	278	764	278
254033	04	WESTFELD	983	-	-	-	4	4	-	342	348	342	348
254404		SIBBESSE SGB	6 495	181	181	-	123	123	-	6 248	962	6 248	962

254405	05	DUINGEN SG	5 618	470	470	-	546	546	-	8 325	1 482	8 325	1 482
254036	05	COPPENGRABE	723	130	130	-	110	110	-	128	177	128	177
254037	05	DUINGEN, FL.	3 025	-	-	-	41	41	-	470	155	470	155
254038	05	HOYERSHAUSEN	524	-	-	-	1	1	-	58	111	58	111
254039	05	MARIENHAGEN	888	-	-	-	1	1	-	43	48	43	48
254040	05	WEENZEN	458	-	-	-	2	2	-	93	203	93	203
254405		DUINGEN SGB	5 618	600	600	-	701	701	-	9 117	1 623	9 117	1 623

## LANDKREIS HOLZMINDEN

255401	01	BEVERN SG	6 528	-	-	-	63	63	-	754	116	754	116
255002	01	BEVERN, FL.	4 225	-	-	-	13	13	-	158	37	158	37
255015	01	GOLMBACH	1 035	-	-	-	-	-	-	-	-	-	-
255021	01	HOLENBERG	499	-	-	-	-	-	-	-	-	-	-
255030	01	NEGENBORN	769	-	-	-	-	-	-	-	-	-	-
255401		BEVERN SGB	6 528	-	-	-	76	76	-	912	140	912	140

255402	02	BODENWERDER SG	11 979	-	-	-	11	-	-	10	1	-	-
255003	02	BODENWERDER, ST.	5 993	-	-	-	200	200	-	2 497	417	2 497	417
255016	02	HALLE	1 695	-	-	-	13	13	-	70	41	70	41
255017	02	HEHLEN	2 128	-	-	-	-	-	-	-	-	-	-
255020	02	HEYEN	518	-	-	-	-	-	-	-	-	-	-
255025	02	KIRCHBRAK	1 155	-	-	-	8	8	-	153	132	153	132
255032	02	PEGESTORF	490	-	-	-	3	3	-	21	43	21	43
255402		BODENWERDER SGB	11 979	-	-	-	235	224	-	2 751	230	2 741	229

255403	03	BOFFZEN SG	7 584	-	-	-	86	41	-	1 054	139	1 006	133
255004	03	BOFFZEN	2 939	-	-	-	48	45	-	465	158	459	156
255009	03	DERENTAL	729	-	-	-	4	4	-	3	4	3	4
255014	03	FUERSTENBERG	1 249	-	-	-	14	14	-	152	122	152	122
255026	03	LAUENFOERDE, FL.	2 667	94	94	-	117	117	-	499	187	499	187
255403		BOFFZEN SGB	7 584	94	94	-	269	221	-	2 173	287	2 119	279

255405	05	ESCHERSHAUSEN SG	6 784	-	-	-	37	4	-	198	29	11	2
255010	05	DIELMISSEN	829	-	-	-	4	4	-	13	16	13	16
255012	05	EIMEN	1 085	-	-	-	10	10	-	167	154	167	154
255013	05	ESCHERSHAUSEN, ST.	3 712	-	-	-	26	26	-	1 317	355	1 317	355
255022	05	HOLZEN	663	-	-	-	4	4	-	83	125	83	125
255028	05	LUEERDISSEN	495	-	-	-	-	-	-	-	-	-	-
255405		ESCHERSHAUSEN SGB	6 784	-	-	-	81	48	-	1 778	262	1 591	235

255406	06	POLLE SG	4 715	-	-	-	11	-	-	10	2	-	-
255005	06	BREVOERDE	759	-	-	-	-	-	-	-	-	-	-
255019	06	HEINSEN	959	-	-	-	9	9	-	78	81	78	81
255031	06	OTTENSTEIN, FL.	1 270	100	100	-	115	115	-	106	83	106	83
255033	06	POLLE, FL.	1 186	-	-	-	4	4	-	192	162	192	162
255035	06	VAHLBRUCH	541	75	75	-	2	2	-	73	135	73	135
255406		POLLE SGB	4 715	175	175	-	141	130	-	459	97	449	95

## NOCH: 11. SCHULDEN DER SAMTGEMEINDEN UND MITGLIEDSGEMEINDEN VON SAMTGEMEINDEN 2006

SCHL. NR.	SAMTGEMEINDE GEMEINDE SAMTGEMEINDEBEREICH (SGB)	EIN- WOHNER AM 30.06.2006	SCHULDENAUFNAHME			SCHULDENTILGUNG			SCHULDENSTAND AM 31.12.2006			
			INS- GESAMT	DARUNTER AM KREDIT- MARKT	SONST. ZU- GAENGE	INS- GESAMT	DARUNTER AM KREDIT- MARKT	SONST. AB- GAENGE	SCHULDEN INSGESAMT	DARUNTER		
										KREDITMARKT- SCHULDEN		
										1000 €		
										€/EINW	1000 €	€/EINW
1	2	3	4	5	6	7	8	9	10	11		

## NOCH: LANDKREIS HOLZMINDEN

255407	07	STADTOLDENDORF SG	10 338	-	-	-	25	15	-	178	17	156	15
255001	07	ARHOLZEN	431	-	-	-	13	13	-	19	44	19	44
255007	07	DEENSEN	1 573	-	-	-	10	10	-	60	38	60	38
255018	07	HEINADE	1 003	-	-	-	15	15	-	165	165	135	135
255027	07	LENNE	739	-	-	-	17	17	-	84	114	84	114
255034	07	STADTOLDENDORF, ST.	5 923	-	-	-	65	65	-	365	62	365	62
255036	07	WANGELNSTEDT	669	-	-	-	-	-	-	-	-	-	-
255407		STADTOLDENDORF SGB	10 338	-	-	-	145	135	-	871	84	819	79

## LANDKREIS NIENBURG (WESER)

256401	01	EYSTRUP SG	6 418	-	-	-	317	311	-	1 506	235	1 409	220
256007	01	EYSTRUP	3 478	-	-	-	40	40	-	582	167	582	167
256008	01	GANDESBERGEN	481	-	-	-	4	4	-	56	116	56	116
256009	01	HAEMELHAUSEN	591	-	-	-	-	-	-	-	-	-	-
256010	01	HASSEL (WESER)	1 868	-	-	-	9	9	-	161	86	161	86
256401		EYSTRUP SGB	6 418	-	-	-	370	364	-	2 305	359	2 208	344
256402	02	HEEMSEN SG	6 256	310	310	-	432	392	-	1 573	251	1 020	163
256005	02	DRAKENBURG, FL.	1 753	-	-	-	300	300	-	-	-	-	-
256011	02	HASSBERGEN	1 588	-	-	-	-	-	-	-	-	-	-
256012	02	HEEMSEN	1 816	110	110	-	28	28	-	467	257	467	257
256027	02	ROHRSEN	1 099	29	29	-	6	6	-	315	287	315	287
256402		HEEMSEN SGB	6 256	449	449	-	766	726	-	2 355	376	1 802	288
256403	03	GRAFSCHAFT HOYA SG	11 247	-	-	-	70	54	-	552	49	276	25
256003	03	BUECKEN, FL.	2 289	-	-	-	10	10	-	462	202	462	202
256013	03	HILGERMISSEN	2 201	-	-	-	1	1	-	-	-	-	-
256014	03	HOYA, ST.	3 877	-	-	-	168	152	-	164	42	-	-
256015	03	HOYERHAGEN	1 188	-	-	-	-	-	-	-	-	-	-
256028	03	SCHWERINGEN	852	-	-	-	-	-	-	118	138	-	-
256035	03	WARPE	840	-	-	-	-	-	-	-	-	-	-
256403		GRAFSCHAFT HOYA SGB	11 247	-	-	-	249	217	-	1 296	115	738	66
256404	04	LANDESBERGEN SG	8 937	55	55	-	19	2	-	363	41	53	6
256006	04	ESTORF	1 807	-	-	-	7	7	-	116	64	116	64
256016	04	HUSUM	2 280	-	-	-	-	-	-	-	-	-	-
256017	04	LANDESBERGEN	3 048	-	-	-	-	-	-	-	-	-	-
256018	04	LEESE	1 802	-	-	-	17	9	-	298	165	138	77
256404		LANDESBERGEN SGB	8 937	55	55	-	43	18	-	777	87	307	34
256405	05	LIEBENAU SG	6 317	-	-	-	156	156	-	1 131	179	1 131	179
256002	05	BINNEN	1 077	-	-	-	21	20	-	109	101	97	90
256019	05	LIEBENAU, FL.	3 923	-	-	-	94	89	-	877	224	798	203
256023	05	PENNIGSEHL	1 317	-	-	-	33	29	-	386	293	328	249
256405		LIEBENAU SGB	6 317	-	-	-	304	294	-	2 503	396	2 354	373
256406	06	MARKLOHE SG	8 528	-	-	-	30	29	-	1 062	125	1 045	123
256001	06	BALGE	1 859	-	-	-	-	-	-	-	-	-	-
256021	06	MARKLOHE	4 491	-	-	-	26	26	-	1 311	292	1 311	292
256036	06	WIETZEN	2 178	-	-	-	12	12	-	148	68	148	68
256406		MARKLOHE SGB	8 528	-	-	-	68	67	-	2 521	296	2 504	294
256407	07	STEIMBKE SG	7 823	-	-	-	133	83	-	2 023	259	1 323	169
256020	07	LINSBURG	1 010	-	-	-	14	14	-	210	208	210	208
256026	07	RODEWALD	2 693	-	-	-	24	23	-	388	144	378	140
256029	07	STEIMBKE	2 683	-	-	-	2	-	-	11	4	-	-
256031	07	STOECKSE	1 437	-	-	-	8	8	-	148	103	148	103
256407		STEIMBKE SGB	7 823	-	-	-	181	128	-	2 780	355	2 059	263

## NOCH: 11. SCHULDEN DER SAMTGEMEINDEN UND MITGLIEDSGEMEINDEN VON SAMTGEMEINDEN 2006

SCHL. NR.	SAMTGEMEINDE GEMEINDE SAMTGEMEINDEBEREICH (SGB)	EIN- WOHNER AM 30.06.2006	SCHULDENAUFNAHME			SCHULDENTILGUNG			SCHULDENSTAND AM 31.12.2006				
			INS- GESAMT	DARUNTER AM KREDIT- MARKT	SONST. ZU- GAENGE	INS- GESAMT	DARUNTER AM KREDIT- MARKT	SONST. AB- GAENGE	SCHULDEN INSGESAMT	DARUNTER			
										KREDITMARKT- SCHULDEN			
										1000 €	€/EINW		
			1	2	3	4	5	6	7	8	9	10	11

## NOCH: LANDKREIS NIENBURG (WESER)

256408	08	UCHTE SG	15 360	-	-	-	220	187	-	2 590	169	2 232	145
256004	08	DIEPENAU, FL.	4 186	-	-	-	54	41	-	604	144	591	141
256024	08	RADDESTORF	2 088	-	-	-	31	31	-	508	243	508	243
256033	08	UCHTE, FL.	5 514	739	739	-	980	980	-	3 052	554	3 052	554
256034	08	WARMSSEN	3 572	-	-	-	227	227	-	642	180	642	180
256408		UCHTE SGB	15 360	739	739	-	1 512	1 466	-	7 396	482	7 025	457

## LANDKREIS SCHAUMBURG

257401	01	EILSEN SG	6 942	50	50	-	78	63	-	569	82	422	61
257001	01	AHNSEN	1 166	-	-	-	4	4	-	36	31	36	31
257005	01	BAD EILSEN	2 268	-	-	-	-	-	-	-	-	-	-
257008	01	BUCHHOLZ	774	-	-	-	-	-	-	-	-	-	-
257012	01	HEESSEN	1 595	-	-	-	-	-	-	-	-	-	-
257022	01	LUHDEN	1 139	-	-	-	6	6	-	281	247	195	171
257401		EILSEN SGB	6 942	50	50	-	88	73	-	886	128	653	94
257402	02	LINDHORST SG	8 329	-	-	-	203	192	-	2 659	319	2 632	316
257007	02	BECKEDORF	1 584	-	-	-	8	8	-	193	122	193	122
257015	02	HEUERSSEN	1 010	-	-	-	17	7	-	152	150	122	121
257020	02	LINDHORST	4 623	-	-	-	20	20	-	529	114	529	114
257021	02	LUEDELSFELD	1 112	-	-	-	9	9	-	495	445	495	445
257402		LINDHORST SGB	8 329	-	-	-	257	236	-	4 028	484	3 971	477
257403	03	NENNDORF SG	16 700	730	730	-	1 106	1 099	-	4 407	264	4 297	257
257006	03	BAD NENNDORF, ST.	10 317	-	-	-	23	23	-	113	11	113	11
257011	03	HASTE	2 660	-	-	-	5	-	-	21	8	-	-
257016	03	HOHNHORST	2 225	-	-	-	-	-	-	-	-	-	-
257036	03	SUTHFELD	1 498	-	-	-	-	-	-	-	-	-	-
257403		NENNDORF SGB	16 700	730	730	-	1 134	1 122	-	4 541	272	4 410	264
257404	04	NIEDERNWOEHRN SG	8 691	-	-	-	5	-	-	36	4	-	-
257019	04	LAUENHAGEN	1 469	-	-	-	-	-	-	-	-	-	-
257023	04	MEERBECK	2 108	-	-	-	2	-	-	16	8	-	-
257025	04	NIEDERNWOEHRN	2 017	-	-	-	-	-	-	-	-	-	-
257027	04	NORDSEHL	813	-	-	-	-	-	-	-	-	-	-
257030	04	POLLHAGEN	1 224	-	-	-	-	-	-	-	-	-	-
257037	04	WIEDENSAHL, FL.	1 060	-	-	-	-	-	-	-	-	-	-
257404		NIEDERNWOEHRN SGB	8 691	-	-	-	7	-	-	52	6	-	-
257405	05	NIENSTAEDT SG	10 708	-	-	-	40	8	-	272	25	32	3
257013	05	HELPSSEN	2 016	-	-	-	6	-	-	5	2	-	-
257014	05	HESPE	2 178	-	-	-	-	-	-	-	-	-	-
257026	05	NIENSTAEDT	4 880	291	291	-	274	251	-	625	128	464	95
257034	05	SEGGEBRUCH	1 634	-	-	-	-	-	-	-	-	-	-
257405		NIENSTAEDT SGB	10 708	291	291	-	320	259	-	902	84	496	46
257406	06	RODENBERG SG	16 019	190	190	50	114	98	-	3 270	204	2 995	187
257002	06	APELERN	2 680	-	-	-	11	11	-	582	217	582	217
257017	06	HUELSEDE	1 071	70	70	-	10	10	-	394	368	394	368
257018	06	LAUENAU, FL.	4 176	-	-	-	90	41	-	2 063	494	1 757	421
257024	06	MESSENKAMP	852	-	-	-	2	2	-	125	147	125	147
257029	06	POHLE	961	-	-	-	5	5	50	91	95	91	95
257032	06	RODENBERG, ST.	6 279	-	-	-	128	44	-	1 780	283	1 413	225
257406		RODENBERG SGB	16 019	260	260	50	360	211	50	8 305	518	7 357	459
257407	07	SACHSENHAGEN SG	9 719	-	-	-	21	-	-	263	27	-	-
257004	07	AUHAGEN	1 314	-	-	-	12	12	-	240	183	240	183
257010	07	HAGENBURG, FL.	4 554	-	-	-	46	19	-	449	99	327	72
257033	07	SACHSENHAGEN, ST.	2 105	-	-	-	58	51	-	583	277	544	258
257038	07	WOELPINGHAUSEN	1 746	-	-	-	13	13	-	541	310	541	310
257407		SACHSENHAGEN SGB	9 719	-	-	-	150	95	-	2 076	214	1 652	170

NOCH: 11. SCHULDEN DER SAMTGEMEINDEN UND MITGLIEDSGEMEINDEN VON SAMTGEMEINDEN 2006

SCHL. NR.	SAMTGEMEINDE GEMEINDE SAMTGEMEINDEBEREICH (SGB)	EIN- WOHNER AM 30.06.2006	SCHULDENAUFNAHME			SCHULDENTILGUNG			SCHULDENSTAND AM 31.12.2006			
			INS- GESAMT	DARUNTER AM KREDIT- MARKT	SONST. ZU- GAENGE	INS- GESAMT	DARUNTER AM KREDIT- MARKT	SONST. AB- GAENGE	SCHULDEN INSGESAMT	DARUNTER		
										KREDITMARKT- SCHULDEN		
										1000 €		
										1000 €	€/EINW	
1	2	3	4	5	6	7	8	9	10	11		
BEZIRK LUENEBURG												
LANDKREIS CELLE												
351401 01	ESCHEDE SG	6 379	440	-	-	362	285	-	5 149	807	4 009	628
351009 01	ESCHEDE	3 878	-	-	-	62	62	-	1 213	313	1 213	313
351011 01	HABIGHORST	808	-	-	-	4	4	-	64	79	64	79
351014 01	HOEFER	1 002	-	-	-	11	11	-	263	262	263	262
351019 01	SCHARNHORST	691	-	-	-	2	2	-	30	43	30	43
351401	ESCHEDE SGB	6 379	440	-	-	441	364	-	6 719	1 053	5 579	875
351402 02	FLOTWEDEL SG	11 595	530	-	-	197	169	-	5 777	498	5 067	437
351005 02	BROECKEL	1 813	-	-	-	14	14	-	343	189	343	189
351007 02	EICKLINGEN	3 265	-	-	-	19	19	-	262	80	262	80
351017 02	LANGLINGEN	2 325	-	-	-	-	-	-	-	-	-	-
351022 02	WIENHAUSEN	4 192	-	-	-	10	10	-	372	89	372	89
351402	FLOTWEDEL SGB	11 595	530	-	-	240	212	-	6 754	582	6 044	521
351403 03	LACHENDORF SG	12 617	500	500	-	251	244	-	3 613	286	3 592	285
351002 03	AHNSBECK	1 673	-	-	-	116	116	-	437	261	437	261
351003 03	BEEDENBOSTEL	1 070	100	100	-	8	8	-	120	112	120	112
351008 03	ELDINGEN	2 257	-	-	-	18	16	-	402	178	384	170
351015 03	HOHNE	1 824	150	150	-	33	30	-	276	151	188	103
351016 03	LACHENDORF	5 793	390	390	-	443	436	-	3 871	668	3 714	641
351403	LACHENDORF SGB	12 617	1 140	1 140	-	869	850	-	8 719	691	8 435	669
351404 04	WATHLINGEN SG	15 094	232	-	-	308	189	-	7 523	498	5 865	389
351001 04	ADELHEIDSDORF	2 434	-	-	-	12	12	-	312	128	312	128
351018 04	NIENHAGEN	6 345	1 650	1 650	-	25	25	-	1 625	256	1 625	256
351021 04	WATHLINGEN	6 315	231	231	-	385	385	-	2 308	365	2 308	365
351404	WATHLINGEN SGB	15 094	2 113	1 881	-	730	611	-	11 768	780	10 110	670
LANDKREIS CUXHAVEN												
352401 01	AM DOBROCK SG	12 298	-	-	-	1 566	1 566	10	2 413	196	2 413	196
352004 01	BELUM	878	-	-	-	21	21	-	548	624	548	624
352008 01	BUELKAU	905	-	-	-	21	21	-	775	856	775	856
352009 01	CADENBERGE	3 347	-	-	-	50	49	-	908	271	833	249
352018 01	GEVERS DORF	767	121	121	-	19	19	-	525	684	525	684
352039 01	NEUHAUS (OSTE) , FL.	1 261	175	175	-	46	46	-	1 084	860	1 080	856
352042 01	OBERNDORF	1 511	28	28	-	27	27	-	806	533	803	531
352056 01	WINGST	3 629	-	-	-	58	58	-	1 040	287	1 037	286
352401	AM DOBROCK SGB	12 298	324	324	-	1 808	1 807	10	8 099	659	8 014	652
352402 02	BEDERKESA SG	12 382	143	143	-	324	324	-	4 781	386	4 581	370
352003 02	BAD BEDERKESA, FL.	5 088	-	-	-	109	109	-	1 342	264	1 342	264
352013 02	DRANGSTEDT	1 443	-	-	-	20	20	-	334	231	334	231
352015 02	ELMLÖHE	861	-	-	-	-	-	-	-	-	-	-
352016 02	FLOEGELN	682	-	-	-	2	2	-	141	207	141	207
352027 02	KOEHLN	972	-	-	-	6	6	-	97	100	97	100
352028 02	KUEHRSTEDT	1 113	-	-	-	18	18	-	312	280	312	280
352031 02	LINTIG	1 344	-	-	-	2	2	-	10	7	10	7
352048 02	RINGSTEDT	879	-	-	-	-	-	-	-	-	-	-
352402	BEDERKESA SGB	12 382	143	143	-	481	481	-	7 017	567	6 817	551
352403 03	BEVERSTEDT SG	14 097	27	-	-	467	467	-	8 936	634	8 649	614
352001 03	APPELN	475	-	-	1	1	1	-	24	51	24	51
352005 03	BEVERSTEDT, FL.	4 395	96	96	-	98	98	-	1 609	366	1 609	366
352006 03	BOKEL	2 593	-	-	-	20	20	-	669	258	669	258
352017 03	FRELS DORF	735	-	-	-	10	10	-	341	464	341	464
352021 03	HEERSTEDT	498	-	-	-	-	-	-	-	-	-	-
352023 03	HOLLEN	869	71	71	-	8	8	-	720	829	720	829
352026 03	KIRCHWISTEDT	496	-	-	-	4	4	-	108	218	108	218
352033 03	LUNESTEDT	2 550	-	-	-	20	19	-	549	215	539	211
352053 03	STUBBEN	1 486	-	-	-	3	3	-	208	140	208	140
352403	BEVERSTEDT SGB	14 097	194	167	1	631	630	-	13 164	934	12 867	913

NOCH: 11. SCHULDEN DER SAMTGEMEINDEN UND MITGLIEDSGEMEINDEN VON SAMTGEMEINDEN 2006

SCHL. NR.	SAMTGEMEINDE GEMEINDE SAMTGEMEINDEBEREICH (SGB)	EIN- WOHNER AM 30.06.2006	SCHULDENAUFNAHME			SCHULDENTILGUNG			SCHULDENSTAND AM 31.12.2006				
			INS- GESAMT	DARUNTER AM KREDIT- MARKT	SONST. ZU- GAENGE	INS- GESAMT	DARUNTER AM KREDIT- MARKT	SONST. AB- GAENGE	SCHULDEN INSGESAMT	€ / EINW	DARUNTER		
											KREDITMARKT- SCHULDEN		
											1000 €	€ / EINW	
			1	2	3	4	5	6	7	8	9	10	11

NOCH: LANDKREIS CUXHAVEN

352404	04	BOERDE LAMSTEDT SG	6 163	330	330	-	576	576	-	2 705	439	2 705	439
352002	04	ARMSTORF	644	-	-	-	8	8	-	235	365	235	365
352024	04	HOLLNSETH	940	152	152	-	9	9	-	305	324	305	324
352029	04	LAMSTEDT	3 373	148	148	-	200	195	-	1 431	424	1 410	418
352036	04	MITTELSTENAHE	644	-	-	-	8	8	-	347	539	347	539
352052	04	STINSTEDT	562	-	-	-	17	17	-	548	975	548	975
352404		BOERDE LAMSTEDT SGB	6 163	630	630	-	818	813	-	5 571	904	5 550	901
352405	05	HADELN SG	10 284	622	622	-	709	588	-	6 864	667	5 998	583
352038	05	NEUENKIRCHEN	1 479	366	366	-	292	292	-	958	648	958	648
352041	05	NORDLEDA	1 178	-	-	-	28	28	-	1 329	1 128	1 329	1 128
352045	05	OSTERBRUCH	571	-	-	-	9	9	-	266	466	266	466
352046	05	OTTERNDORF, ST.	7 056	1 000	1 000	-	310	284	-	4 438	629	4 349	616
352405		HADELN SGB	10 284	1 988	1 988	-	1 348	1 201	-	13 855	1 347	12 900	1 254
352406	06	HAGEN SG	11 177	-	-	-	90	90	-	1 679	150	1 558	139
352007	06	BRAMSTEDT	1 885	-	-	-	56	56	-	78	41	78	41
352014	06	DRIFTSETHE	709	-	-	-	2	2	-	60	85	60	85
352019	06	HAGEN IM BREMISCHEN	3 908	-	-	-	25	25	-	195	50	195	50
352049	06	SANDSTEDT	1 753	-	-	-	7	7	-	138	79	138	79
352054	06	UTHLEDE	995	-	-	-	4	4	-	70	70	70	70
352058	06	WULSBUETTEL	1 927	59	59	-	8	8	-	232	120	232	120
352406		HAGEN SGB	11 177	59	59	-	192	192	-	2 452	219	2 331	209
352407	07	HEMMOOR SG	14 304	-	-	-	469	469	-	8 051	563	8 051	563
352020	07	HECHTHAUSEN	3 546	-	-	-	59	59	-	1 943	548	1 943	548
352022	07	HEMMOOR, ST.	8 787	132	132	-	166	166	-	4 006	456	4 001	455
352044	07	OSTEN	1 971	-	-	-	23	23	-	779	395	779	395
352407		HEMMOOR SGB	14 304	132	132	-	717	717	-	14 779	1 033	14 774	1 033
352408	08	LAND WURSTEN SG	9 638	198	198	-	217	205	-	2 702	280	2 595	269
352010	08	CAPPEL	741	-	-	-	1	1	-	38	51	38	51
352012	08	DORUM	3 576	655	655	-	741	741	-	1 480	414	1 480	414
352034	08	MIDLUM	1 905	-	-	-	41	41	-	384	202	384	202
352035	08	MISSSELWARDEN	477	-	-	-	13	13	-	130	273	130	273
352037	08	MULSUM	503	-	-	-	3	3	-	83	165	83	165
352047	08	PADINGBUETTEL	486	-	-	-	1	1	-	3	6	3	6
352057	08	WREMEN	1 950	47	47	-	38	38	-	703	361	703	361
352408		LAND WURSTEN SGB	9 638	900	900	-	1 055	1 043	-	5 523	573	5 416	562
352409	09	SIETLAND SG	5 650	-	-	-	478	478	1 006	1 259	223	1 259	223
352025	09	IHLIENWORTH	1 703	-	-	-	48	48	-	1 044	613	1 044	613
352043	09	ODISHEIM	599	-	-	-	5	5	-	54	90	54	90
352051	09	STEINAU	945	-	-	-	13	13	-	137	145	137	145
352055	09	WANNA	2 403	-	-	-	23	23	-	318	132	318	132
352409		SIETLAND SGB	5 650	-	-	-	567	567	1 006	2 812	498	2 812	498
LANDKREIS HARBURG													
353401	01	ELBMARSCH SG	11 347	240	240	-	342	266	-	5 311	468	4 706	415
353007	01	DRAGE	3 692	-	-	-	685	685	-	-	-	-	-
353023	01	MARSCHACHT	3 606	-	-	-	-	-	-	-	-	-	-
353033	01	TESPE	4 049	-	-	-	25	25	-	652	161	652	161
353401		ELBMARSCH SGB	11 347	240	240	-	1 052	976	-	5 963	526	5 358	472
353402	02	HANSTEDT SG	12 916	42	36	-	333	257	-	3 991	309	3 550	275
353002	02	ASENDORF	1 818	-	-	-	-	-	-	-	-	-	-
353004	02	BRACKEL	1 676	-	-	-	7	7	-	213	127	213	127
353009	02	EGESTORF	2 386	-	-	-	6	6	-	209	88	209	88
353016	02	HANSTEDT	4 787	-	-	-	-	-	-	-	-	-	-
353024	02	MARXEN	1 311	-	-	-	3	3	-	52	40	52	40
353036	02	UNDELOH	938	-	-	-	-	-	-	-	-	-	-
353402		HANSTEDT SGB	12 916	42	36	-	349	273	-	4 465	346	4 024	312

## NOCH: 11. SCHULDEN DER SAMTGEMEINDEN UND MITGLIEDSGEMEINDEN VON SAMTGEMEINDEN 2006

SCHL. NR.	SAMTGEMEINDE GEMEINDE SAMTGEMEINDEBEREICH (SGB)	EIN- WOHNER AM 30.06.2006	SCHULDENAUFNAHME			SCHULDENTILGUNG			SCHULDENSTAND AM 31.12.2006			
			INS- GESAMT	DARUNTER AM KREDIT- MARKT	SONST. ZU- GAENGE	INS- GESAMT	DARUNTER AM KREDIT- MARKT	SONST. AB- GAENGE	SCHULDEN INSGESAMT	DARUNTER KREDITMARKT- SCHULDEN	1000 €	€/EINW
1000 €												
€/EINW 1000 € ! €/EINW												
1 2 3 4 5 6 7 8 9 10 11												

## NOCH: LANDKREIS HARBURG

353403	03	HOLLENSTEDT SG	10 679	635	635	-	701	236	-	3 995	374	3 692	346
353001	03	APPEL	1 930	-	-	-	-	-	-	-	-	-	-
353008	03	DRESTEDT	773	-	-	-	-	-	-	-	-	-	-
353014	03	HALVESBOSTEL	748	-	-	-	-	-	-	-	-	-	-
353019	03	HOLLENSTEDT	3 108	-	-	-	20	20	280	90	280	90	90
353025	03	MOISBURG	1 775	-	-	-	-	-	-	-	-	-	-
353028	03	REGESBOSTEL	1 042	-	-	-	-	-	-	-	-	-	-
353039	03	WENZENDORF	1 303	-	-	-	-	-	-	-	-	-	-
353403		HOLLENSTEDT SGB	10 679	635	635	-	721	256	-	4 275	400	3 972	372
353404	04	JESTEBURG SG	10 526	-	-	-	43	-	-	237	23	-	-
353003	04	BENDESTORF	2 278	-	-	-	-	-	-	-	-	-	-
353017	04	HARMSTORF	950	-	-	-	-	-	-	-	-	-	-
353020	04	JESTEBURG	7 298	-	-	-	-	-	-	-	-	-	-
353404		JESTEBURG SGB	10 526	-	-	-	43	-	-	237	23	-	-
353405	05	SALZHAUSEN SG	13 834	-	-	-	241	222	-	4 042	292	3 918	283
353010	05	EYENDORF	1 221	-	-	-	-	-	-	-	-	-	-
353011	05	GARLSTORF	1 075	-	-	-	-	-	-	-	-	-	-
353012	05	GARSTEDT	1 431	-	-	-	-	-	-	-	-	-	-
353013	05	GOEDENSTORF	981	-	-	-	-	-	-	-	-	-	-
353030	05	SALZHAUSEN	4 401	-	-	-	52	52	353	80	353	80	80
353034	05	TOPPENSTEDT	2 112	-	-	-	-	-	-	-	-	-	-
353037	05	VIERHOEFEN	989	-	-	-	-	-	-	-	-	-	-
353042	05	WULFSEN	1 624	-	-	-	-	-	-	-	-	-	-
353405		SALZHAUSEN SGB	13 834	-	-	-	293	274	-	4 395	318	4 271	309
353406	06	TOSTEDT SG	25 405	-	-	-	409	327	-	3 208	126	2 881	113
353006	06	DOHREN	1 023	-	-	-	35	35	-	122	119	122	119
353015	06	HANDELOH	2 459	-	-	-	16	16	-	184	75	184	75
353018	06	HEIDENAU	2 125	-	-	-	-	-	-	-	-	-	-
353021	06	KAKENSTORF	1 361	-	-	-	-	-	-	-	-	-	-
353022	06	KOENIGSMOOR	669	-	-	-	-	-	-	-	-	-	-
353027	06	OTTER	1 522	-	-	-	-	-	-	-	-	-	-
353035	06	TOSTEDT	13 308	-	-	-	27	27	-	265	20	265	20
353038	06	WELLE	1 247	-	-	-	-	-	-	-	-	-	-
353041	06	WISTEDT	1 691	-	-	-	56	56	-	118	70	118	70
353406		TOSTEDT SGB	25 405	-	-	-	543	461	-	3 897	153	3 570	141

## LANDKREIS LUECHOW-DANNENBERG

354403	03	GARTOW SG	3 990	-	-	-	4	4	-	-	-	-	-
354005	03	GARTOW, FL.	1 402	-	-	-	19	19	-	131	93	131	93
354007	03	GORLEBEN	664	-	-	-	-	-	-	-	-	-	-
354010	03	HOEHBECK	734	-	-	-	-	-	-	-	-	-	-
354020	03	PREZELLE	525	-	-	-	-	-	-	-	-	-	-
354021	03	SCHNACKENBURG, ST.	665	-	-	-	-	-	-	-	-	-	-
354403		GARTOW SGB	3 990	-	-	-	23	23	-	131	33	131	33
354406	06	ELBTALAE SG	21 652	471	471	-	4 689	4 681	-	11 204	517	10 749	496
354003	06	DAMNATZ	345	-	-	-	-	-	-	19	55	19	55
354004	06	DANNENBERG (ELBE), ST.	8 489	1 116	1 116	-	2 340	2 340	-	4 553	536	4 553	536
354006	06	GOEHRDE	682	-	-	-	10	10	-	88	129	88	129
354008	06	GUSBORN	1 297	-	-	-	4	4	-	165	127	165	127
354009	06	HITZACKER, ST.	5 015	-	-	-	19	18	-	271	54	267	53
354011	06	JAMELN	1 118	-	-	-	1	1	-	76	68	76	68
354012	06	KARWITZ	814	-	-	-	-	-	-	-	-	-	-
354014	06	LANGENDORF	722	58	58	-	59	59	-	99	137	99	137
354019	06	NEU DARCHAU	1 519	-	-	-	43	43	-	676	445	676	445
354027	06	ZERNIEN	1 651	37	37	-	44	44	-	206	125	206	125
354406		ELBTALAE SGB	21 652	1 682	1 682	-	7 209	7 200	-	17 357	802	16 898	780



## NOCH: 11. SCHULDEN DER SAMTGEMEINDEN UND MITGLIEDSGEMEINDEN VON SAMTGEMEINDEN 2006

SCHL. NR.	SAMTGEMEINDE GEMEINDE SAMTGEMEINDEBEREICH (SGB)	EIN- WOHNER AM 30.06.2006	SCHULDENAUFNAHME			SCHULDENTILGUNG			SCHULDENSTAND AM 31.12.2006			
			INS- GESAMT	DARUNTER AM KREDIT- MARKT	SONST. ZU- GAENGE	INS- GESAMT	DARUNTER AM KREDIT- MARKT	SONST. AB- GAENGE	SCHULDEN INSGESAMT	DARUNTER KREDITMARKT- SCHULDEN		
1000 €												
€/EINW												
1000 €   €/EINW												
		1	2	3	4	5	6	7	8	9	10	11

## NOCH: LANDKREIS LUECHOW-DANNENBERG

354407 07	LUECHOW (WENDLAND) SG	25 564	-	-	-	411	399	-	2 608	102	1 986	78
354001 07	BERGEN AN DER DUMME, FL.	1 544	-	-	-	-	-	-	-	-	-	-
354002 07	CLENZE, FL.	2 374	-	-	-	39	39	-	672	283	672	283
354013 07	KUESTEN	1 443	-	-	-	-	-	-	-	-	-	-
354015 07	LEMGOW	1 488	100	100	-	8	8	-	249	167	249	167
354016 07	LUCKAU (WENDLAND)	667	-	-	-	7	7	-	133	199	133	199
354017 07	LUEBBOW	847	-	-	-	-	-	-	-	-	-	-
354018 07	LUECHOW (WENDLAND), ST.	9 716	-	-	-	146	124	-	2 449	252	1 485	153
354022 07	SCHNEGA	1 454	-	-	-	12	12	-	-	-	-	-
354023 07	TREBEL	955	-	-	-	2	2	-	-	-	-	-
354024 07	WADDEWEITZ	947	-	-	-	2	2	-	38	40	38	40
354025 07	WOLTERSDORF	1 047	-	-	-	-	-	-	-	-	-	-
354026 07	WUSTROW, ST.	3 082	-	-	-	78	55	-	1 134	368	622	202
354407	LUECHOW (WENDLAND) SGB	25 564	100	100	-	705	648	-	7 283	285	5 185	203

## LANDKREIS LUENEBURG

355401 01	AMELINGHAUSEN SG	8 260	788	788	-	993	993	-	5 459	661	5 459	661
355002 01	AMELINGHAUSEN	3 821	227	227	-	236	236	-	451	118	451	118
355008 01	BETZENDORF	1 129	-	-	-	2	2	-	149	132	149	132
355027 01	OLDENDORF (LUHE)	1 042	-	-	-	-	-	-	-	-	-	-
355029 01	REHLINGEN	742	-	-	-	-	-	-	-	-	-	-
355034 01	SODERSTORF	1 526	-	-	-	-	-	-	-	-	-	-
355401	AMELINGHAUSEN SGB	8 260	1 015	1 015	-	1 231	1 231	-	6 059	734	6 059	734
355402 02	BARDOWICK SG	16 319	-	-	-	276	235	-	8 503	521	8 462	519
355004 02	BARDOWICK, FL.	6 089	-	-	-	9	9	-	775	127	775	127
355007 02	BARUM	1 843	-	-	-	-	-	-	-	-	-	-
355017 02	HANDORF	2 100	-	-	-	-	-	-	-	-	-	-
355023 02	MECHTERSEN	666	-	-	-	-	-	-	45	68	45	68
355028 02	RADBRUCH	1 840	-	-	-	-	-	-	-	-	-	-
355039 02	VOEGELSEN	2 353	-	-	-	-	-	-	-	-	-	-
355042 02	WITTORF	1 428	-	-	-	-	-	-	-	-	-	-
355402	BARDOWICK SGB	16 319	-	-	-	285	244	-	9 323	571	9 282	569
355403 03	DAHLENBURG SG	6 463	600	600	-	166	166	-	5 492	850	5 492	850
355010 03	BOITZE	419	35	35	-	4	4	-	126	301	126	301
355012 03	DAHLEM	529	38	18	-	11	11	-	251	474	133	251
355013 03	DAHLENBURG, FL.	3 468	-	-	-	113	96	-	3 197	922	2 714	783
355025 03	NAHRENDORF	1 403	65	65	-	6	6	-	136	97	136	97
355037 03	TOSTERGLOPE	644	-	-	-	4	4	-	180	280	180	280
355403	DAHLENBURG SGB	6 463	738	718	-	304	287	-	9 382	1 452	8 781	1 359
355404 04	GELLERSEN SG	12 190	560	560	-	902	902	-	5 211	427	5 211	427
355020 04	KIRCHGELLERSEN	2 067	-	-	-	1	1	-	16	8	16	8
355031 04	REPPENSTEDT	6 800	657	657	-	72	72	-	650	96	650	96
355035 04	SUEDERGELLERSEN	1 599	-	-	-	-	-	-	-	-	-	-
355041 04	WESTERGELLERSEN	1 724	-	-	-	2	2	-	8	5	8	5
355404	GELLERSEN SGB	12 190	1 217	1 217	-	977	977	-	5 885	483	5 885	483
355405 05	ILMENAU SG	10 400	187	187	-	1 134	1 134	-	6 462	621	6 462	621
355006 05	BARNSTEDT	804	-	-	-	-	-	-	-	-	-	-
355014 05	DEUTSCH EVERN	3 609	-	-	-	33	33	-	1 211	336	1 211	336
355016 05	EMBSEN	2 665	-	-	-	57	57	-	1 689	634	1 689	634
355024 05	MELBECK	3 322	-	-	-	28	28	-	726	219	726	219
355405	ILMENAU SGB	10 400	187	187	-	1 252	1 252	-	10 088	970	10 088	970

## NOCH: 11. SCHULDEN DER SAMTGEMEINDEN UND MITGLIEDSGEMEINDEN VON SAMTGEMEINDEN 2006

SCHL. NR.	SAMTGEMEINDE GEMEINDE SAMTGEMEINDEBEREICH (SGB)	EIN- WOHNER AM 30.06.2006	SCHULDENAUFNAHME			SCHULDENTILGUNG			SCHULDENSTAND AM 31.12.2006			
			INS- GESAMT	DARUNTER AM KREDIT- MARKT	SONST. ZU- GAENGE	INS- GESAMT	DARUNTER AM KREDIT- MARKT	SONST. AB- GAENGE	SCHULDEN INSGESAMT	DARUNTER KREDITMARKT- SCHULDEN	1000 €	€/EINW
1000 €												
€/EINW 1000 € ! €/EINW												
1 2 3 4 5 6 7 8 9 10 11												

## NOCH: LANDKREIS LUENEBURG

355406	06	OSTHEIDE SG	10 232	-	-	-	241	241	-	4 186	409	4 186	409
355005	06	BARENDORF	2 253	-	-	-	-	-	-	-	-	-	-
355026	06	NEETZE	2 652	-	-	-	30	30	-	575	217	575	217
355030	06	REINSTORF	1 345	-	-	-	-	-	-	-	-	-	-
355036	06	THOMASBURG	1 337	-	-	-	-	-	-	-	-	-	-
355038	06	VASTORF	958	-	-	-	43	43	-	4	4	4	4
355040	06	WENDISCH EVERN	1 687	-	-	-	5	5	-	57	34	57	34

355406		OSTHEIDE SGB	10 232	-	-	-	319	319	-	4 822	471	4 822	471
--------	--	--------------	--------	---	---	---	-----	-----	---	-------	-----	-------	-----

355407	07	SCHARNEBECK SG	14 877	-	-	-	599	512	-	8 348	561	8 320	559
355003	07	ARTLENBURG, FL.	1 617	100	100	-	7	7	-	323	200	323	200
355011	07	BRIETTLINGEN	3 214	-	-	-	34	34	-	1 078	335	1 078	335
355015	07	ECHM	1 002	-	-	-	12	12	-	265	264	265	264
355018	07	HITTBERGEN	877	61	61	-	66	66	-	56	64	56	64
355019	07	HOHNSTORF (ELBE)	2 477	-	-	-	26	26	-	313	126	313	126
355021	07	LUEDERSBURG	667	-	-	-	10	10	-	242	363	242	363
355032	07	RULLSTORF	1 809	-	-	-	8	8	-	157	87	157	87
355033	07	SCHARNEBECK	3 214	548	548	-	606	606	-	985	306	985	306

355407		SCHARNEBECK SGB	14 877	709	709	-	1 368	1 281	-	11 767	791	11 739	789
--------	--	-----------------	--------	-----	-----	---	-------	-------	---	--------	-----	--------	-----

## LANDKREIS OSTERHOLZ

356401	01	HAMBERGEN SG	11 983	110	-	-	302	25	-	4 060	339	457	38
356001	01	AXSTEDT	1 172	-	-	-	21	21	-	218	186	218	186
356003	01	HAMBERGEN	5 544	-	-	-	58	49	-	1 430	258	1 240	224
356004	01	HOLSTE	1 373	-	-	-	-	-	-	-	-	-	-
356006	01	LUEBBERSTEDT	728	-	-	-	-	-	-	-	-	-	-
356010	01	VOLLERSODE	3 166	-	-	-	-	-	-	-	-	-	-

356401		HAMBERGEN SGB	11 983	110	-	-	381	95	-	5 708	476	1 915	160
--------	--	---------------	--------	-----	---	---	-----	----	---	-------	-----	-------	-----

## LANDKREIS ROTENBURG (WUEMME)

357401	01	BOTHEL SG	8 738	-	-	-	248	205	-	7 016	803	6 654	762
357006	01	BOTHEL	2 493	-	-	-	13	13	-	506	203	506	203
357009	01	BROCKEL	1 367	220	220	-	234	234	-	213	156	213	156
357024	01	HEMSBUENDE	1 250	-	-	-	-	-	-	-	-	-	-
357025	01	HEMSLINGEN	1 559	-	-	-	11	11	-	463	297	463	297
357031	01	KIRCHWALSEDE	1 277	-	-	-	-	-	-	-	-	-	-
357054	01	WESTERWALSEDE	792	-	-	-	-	-	-	-	-	-	-

357401		BOTHEL SGB	8 738	220	220	-	506	463	-	8 198	938	7 836	897
--------	--	------------	-------	-----	-----	---	-----	-----	---	-------	-----	-------	-----

357402	02	FINTEL SG	7 602	4	-	-	432	417	-	7 423	976	7 285	958
357015	02	FINTEL	2 921	-	-	-	-	-	-	-	-	-	-
357023	02	HELVESIEK	850	130	130	-	150	150	-	130	153	130	153
357033	02	LAUENBRUECK	2 186	148	148	-	180	180	-	348	159	348	159
357046	02	STEMMEN	917	-	-	-	17	17	-	126	137	126	137
357049	02	VAHLDE	728	170	170	-	112	112	-	170	234	170	234

357402		FINTEL SGB	7 602	452	448	-	891	876	-	8 197	1 078	8 059	1 060
--------	--	------------	-------	-----	-----	---	-----	-----	---	-------	-------	-------	-------

357403	03	GEESTEQUELLE SG	6 660	-	-	-	46	28	-	354	53	234	35
357002	03	ALFSTEDT	856	100	-	-	5	-	-	95	111	-	-
357004	03	BASDAHL	1 487	-	-	-	18	18	-	210	141	210	141
357012	03	EBERSDORF	1 124	-	-	-	-	-	-	-	-	-	-
357027	03	HIPSTEDT	1 325	-	-	-	-	-	-	-	-	-	-
357035	03	OEREL	1 868	-	-	-	9	9	-	112	60	112	60

357403		GEESTEQUELLE SGB	6 660	100	-	-	78	55	-	771	116	556	83
--------	--	------------------	-------	-----	---	---	----	----	---	-----	-----	-----	----

## NOCH: 11. SCHULDEN DER SAMTGEMEINDEN UND MITGLIEDSGEMEINDEN VON SAMTGEMEINDEN 2006

SCHL. NR.	SAMTGEMEINDE GEMEINDE SAMTGEMEINDEBEREICH (SGB)	EIN- WOHNER AM 30.06.2006	SCHULDENAUFNAHME			SCHULDENTILGUNG			SCHULDENSTAND AM 31.12.2006											
			INS- GESAMT	DARUNTER AM KREDIT- MARKT	SONST. ZU- GAENGE	INS- GESAMT	DARUNTER AM KREDIT- MARKT	SONST. AB- GAENGE	SCHULDEN INSGESAMT	DARUNTER KREDITMARKT- SCHULDEN										
1000 €											€/EINW	1000 €	€/EINW							
1											2	3	4	5	6	7	8	9	10	11

## NOCH: LANDKREIS ROTENBURG (WUEMME)

357404	04	SELSINGEN SG	9 249	585	556	-	798	789	-	3 206	347	3 031	328
357003	04	ANDERLINGEN	928	-	-	-	-	-	-	-	-	-	-
357011	04	DEINSTEDT	698	-	-	-	-	-	-	76	109	76	109
357014	04	FARVEN	703	-	-	-	23	23	-	95	135	95	135
357036	04	OSTEREIESTEDT	964	-	-	-	28	28	-	8	8	8	8
357038	04	RHADE	1 141	-	-	-	7	7	-	334	293	334	293
357040	04	SANDBOSTEL	825	-	-	-	3	3	-	182	221	182	221
357042	04	SEEDORF	609	-	-	-	-	-	-	-	-	-	-
357043	04	SELSINGEN	3 381	65	65	-	81	81	-	297	88	297	88
357404		SELSINGEN SGB	9 249	650	621	-	940	931	-	4 198	454	4 023	435
357405	05	SITTENSEN SG	10 990	800	800	1	321	284	2	5 632	512	5 215	475
357017	05	GROSS MECKELSEN	500	-	-	-	-	-	-	-	-	-	-
357019	05	HAMERSEN	475	-	-	-	6	6	-	64	135	64	135
357029	05	KALBE	568	-	-	-	23	23	-	451	794	451	794
357032	05	KLEIN MECKELSEN	930	-	-	-	1	1	-	274	295	274	295
357034	05	LENGENBOSTEL	468	-	-	-	-	-	-	-	-	-	-
357044	05	SITTENSEN	5 554	600	600	-	83	83	1	1 485	267	1 485	267
357048	05	TISTE	870	-	-	-	-	-	-	-	-	-	-
357050	05	VIERDEN	825	-	-	-	118	118	-	160	194	160	194
357056	05	WOHNSTE	800	-	-	-	11	11	-	103	129	103	129
357405		SITTENSEN SGB	10 990	1 400	1 400	1	563	526	3	8 169	743	7 752	705
357406	06	SOTTRUM SG	14 280	-	-	-	438	401	-	7 312	512	6 847	479
357001	06	AHAUSEN	1 832	-	-	-	-	-	-	-	-	-	-
357005	06	BOETERSEN	1 072	-	-	-	-	-	-	-	-	-	-
357020	06	HASSENDORF	1 145	-	-	-	2	2	-	36	31	36	31
357022	06	HELLWEGE	1 099	-	-	-	-	-	-	-	-	-	-
357028	06	HORSTEDT	1 357	-	-	-	18	18	-	86	63	86	63
357037	06	REESSUM	1 743	-	-	-	-	-	-	-	-	-	-
357045	06	SOTTRUM	6 032	-	-	-	260	260	-	1 349	224	1 349	224
357406		SOTTRUM SGB	14 280	-	-	-	718	681	-	8 783	615	8 318	582
357407	07	TARMSTEDT SG	10 939	1	-	-	222	188	-	2 360	216	1 938	177
357007	07	BREDDORF	1 173	-	-	-	16	16	-	190	162	190	162
357010	07	BUELSTEDT	731	-	-	-	5	4	-	167	228	156	213
357026	07	HEPSTEDT	1 052	-	-	-	14	14	-	-	-	-	-
357030	07	KIRCHTIMKE	966	-	-	-	13	13	-	37	38	37	38
357047	07	TARMSTEDT	3 583	-	-	-	-	-	-	-	-	-	-
357052	07	VORWERK	1 086	-	-	-	-	-	-	-	-	-	-
357053	07	WESTERTIMKE	612	-	-	-	-	-	-	-	-	-	-
357055	07	WILSTEDT	1 736	2	-	-	19	14	-	232	134	144	83
357407		TARMSTEDT SGB	10 939	3	-	-	289	249	-	2 986	273	2 465	225
357408	08	ZEVEN SG	22 144	1 835	1 811	-	2 432	2 388	-	9 973	450	9 546	431
357013	08	ELSDORF	2 121	-	-	-	-	-	-	-	-	-	-
357018	08	GYHUM	2 401	-	-	-	6	6	-	144	60	144	60
357021	08	HEESLINGEN	4 790	-	-	-	-	-	-	-	-	-	-
357057	08	ZEVEN, ST.	12 832	-	-	-	176	176	-	2 654	207	2 654	207
357408		ZEVEN SGB	22 144	1 835	1 811	-	2 614	2 570	-	12 771	577	12 344	557
LANDKREIS SOLTAU-FALLINGBOSTEL													
358401	01	AHLDEN SG	7 045	-	-	-	164	164	-	2 327	330	2 327	330
358001	01	AHLDEN (ALLER), FL.	1 541	-	-	-	14	11	-	540	350	487	316
358006	01	EICKELOH	793	-	-	-	-	-	-	-	-	-	-
358011	01	GRETHEM	673	-	-	-	-	-	-	-	-	-	-
358012	01	HADEMSTORF	886	-	-	-	-	-	-	-	-	-	-
358014	01	HODENHAGEN	3 152	320	320	-	32	32	-	674	214	674	214
358401		AHLDEN SGB	7 045	320	320	-	210	207	-	3 541	503	3 488	495

## NOCH: 11. SCHULDEN DER SAMTGEMEINDEN UND MITGLIEDSGEMEINDEN VON SAMTGEMEINDEN 2006

SCHL. NR.	SAMTGEINDE GEMEINDE SAMTGEINDEBEREICH (SGB)	EIN- WOHNER AM 30.06.2006	SCHULDENAUFNAHME			SCHULDENTILGUNG			SCHULDENSTAND AM 31.12.2006														
			INS- GESAMT	DARUNTER AM KREDIT- MARKT	SONST. ZU- GAENGE	INS- GESAMT	DARUNTER AM KREDIT- MARKT	SONST. AB- GAENGE	SCHULDEN INSGESAMT	DARUNTER KREDITMARKT- SCHULDEN													
											1000 €												
								€/EINW		1000 €   €/EINW													
		1		2		3		4		5		6		7		8		9		10		11	

## NOCH: LANDKREIS SOLTAU-FALLINGBOSTEL

358402	02	RETHEM/ALLER SG	4 826	-	-	-	169	164	-	3 319	688	3 145	652
358003	02	BOEHME	953	-	-	-	-	-	-	-	-	-	-
358009	02	FRANKENFELD	567	-	-	-	8	8	-	236	416	236	416
358013	02	HAEUSLINGEN	885	-	-	-	-	-	-	-	-	-	-
358018	02	RETHEM (ALLER), ST.	2 421	-	-	-	67	67	-	2 217	916	2 217	916
358402		RETHEM/ALLER SGB	4 826	-	-	-	244	239	-	5 772	1 196	5 598	1 160

358403	03	SCHWARMSTEDT SG	12 106	314	314	-	500	500	-	4 670	386	4 670	386
358005	03	BUCHHOLZ (ALLER)	2 058	-	-	-	-	-	-	-	-	-	-
358007	03	ESSEL	1 103	-	-	-	-	-	-	-	-	-	-
358010	03	GILTEN	1 158	-	-	-	-	-	-	-	-	-	-
358015	03	LINDWEDEL	2 495	-	-	-	-	-	-	-	-	-	-
358020	03	SCHWARMSTEDT	5 292	-	-	-	-	-	-	-	-	-	-
358403		SCHWARMSTEDT SGB	12 106	314	314	-	500	500	-	4 670	386	4 670	386

## LANDKREIS STADE

359401	01	APENSEN SG	7 787	-	-	-	256	250	-	5 728	736	5 626	722
359003	01	APENSEN	3 025	-	-	-	42	42	-	690	228	690	228
359006	01	BECKDORF	2 501	-	-	-	25	25	-	186	74	186	74
359037	01	SAUENSIEK	2 261	-	-	-	5	5	-	202	89	202	89
359401		APENSEN SGB	7 787	-	-	-	328	322	-	6 806	874	6 704	861

359402	02	FREDENBECK SG	12 941	982	717	-	1 156	1 156	-	6 257	484	5 992	463
359011	02	DEINSTE	2 200	-	-	-	70	41	-	173	79	62	28
359017	02	FREDENBECK	5 814	-	-	-	-	-	-	-	-	-	-
359031	02	KUTENHOLZ	4 927	-	-	-	2	-	-	191	39	98	20
359402		FREDENBECK SGB	12 941	982	717	-	1 228	1 197	-	6 621	512	6 152	475

359403	03	HARSEFELD SG	20 416	1 075	1 075	-	1 383	1 380	3 015	6 675	327	6 625	325
359002	03	AHLERSTEDT	5 121	-	-	-	-	-	-	-	-	-	-
359005	03	BARGSTEDT	2 105	-	-	-	-	-	-	-	-	-	-
359008	03	BREST	829	-	-	-	-	-	-	-	-	-	-
359023	03	HARSEFELD, FL.	12 361	-	-	-	112	111	-	726	59	709	57
359403		HARSEFELD SGB	20 416	1 075	1 075	-	1 495	1 491	3 015	7 401	363	7 334	359

359404	04	HIMMELPFORTEN SG	9 872	-	-	-	59	59	4 670	1 363	138	1 363	138
359014	04	DUEDENBUETTEL	917	-	-	-	12	12	-	90	98	90	98
359015	04	ENGELSCHOFF	756	-	-	-	-	-	-	-	-	-	-
359019	04	GROSSENWOERDEN	478	-	-	-	-	-	-	-	-	-	-
359022	04	HAMMAH	2 850	-	-	-	6	3	-	366	128	115	40
359025	04	HIMMELPFORTEN	4 871	110	110	-	55	55	-	948	195	948	195
359404		HIMMELPFORTEN SGB	9 872	110	110	-	132	129	4 670	2 767	280	2 516	255

359405	05	HORNEBURG SG	11 500	-	-	-	386	386	-	5 020	437	4 253	370
359001	05	AGATHENBURG	1 117	-	-	-	-	-	-	-	-	-	-
359007	05	BLIEDERSDORF	1 638	-	-	-	5	5	-	50	31	50	31
359012	05	DOLLERN	1 731	-	-	-	25	25	-	182	105	182	105
359027	05	HORNEBURG, FL.	5 551	-	-	-	14	14	-	450	81	450	81
359034	05	NOTTENS DORF	1 463	-	-	-	-	-	-	-	-	-	-
359405		HORNEBURG SGB	11 500	-	-	-	430	430	-	5 702	496	4 935	429

359406	06	LUEHE SG	10 067	-	-	-	239	189	-	5 160	513	4 537	451
359020	06	GRUENENDEICH	2 008	-	-	-	-	-	-	-	-	-	-
359021	06	GUDERHANDVIERTEL	1 230	-	-	-	-	-	-	-	-	-	-
359026	06	HOLLERN-TWIELENFLETH	3 382	-	-	-	-	-	-	-	-	-	-
359032	06	MITTELNKIRCHEN	982	-	-	-	-	-	-	-	-	-	-
359033	06	NEUENKIRCHEN	819	-	-	-	-	-	-	-	-	-	-
359039	06	STEINKIRCHEN	1 646	-	-	-	-	-	-	-	-	-	-
359406		LUEHE SGB	10 067	-	-	-	239	189	-	5 160	513	4 537	451

## NOCH: 11. SCHULDEN DER SAMTGEMEINDEN UND MITGLIEDSGEMEINDEN VON SAMTGEMEINDEN 2006

SCHL. NR.	SAMTGEMEINDE GEMEINDE SAMTGEMEINDEBEREICH (SGB)	EIN- WOHNER AM 30.06.2006	SCHULDENAUFNAHME			SCHULDENTILGUNG			SCHULDENSTAND AM 31.12.2006			
			INS- GESAMT	DARUNTER AM KREDIT- MARKT	SONST. ZU- GAENGE	INS- GESAMT	DARUNTER AM KREDIT- MARKT	SONST. AB- GAENGE	SCHULDEN INSGESAMT	€ / EINW	DARUNTER	
											KREDITMARKT- SCHULDEN	
											1000 €	
											1000 €	€ / EINW
1	2	3	4	5	6	7	8	9	10	11		

## NOCH: LANDKREIS STADE

359407	07	NORDKEHDINGEN SG	7 745	55	55	-	118	118	-	1 172	151	1 172	151
359004	07	BALJE	1 109	-	-	-	-	-	-	-	-	-	-
359018	07	FREIBURG (ELBE), FL.	1 880	-	-	-	2	2	-	71	38	71	38
359030	07	KRUMMEDEICH	485	-	-	-	-	-	-	-	-	-	-
359035	07	OEDERQUART	1 207	-	-	-	-	-	-	-	-	-	-
359040	07	WISCHHAFEN	3 064	-	-	-	20	20	-	318	104	318	104
359407		NORDKEHDINGEN SGB	7 745	55	55	-	140	140	-	1 561	202	1 561	202
359408	08	OLDENDORF SG	7 774	-	-	-	339	339	-	2 285	294	2 285	294
359009	08	BURWEG	1 004	-	-	-	-	-	-	-	-	-	-
359016	08	ESTORF	1 531	-	-	-	-	-	-	-	-	-	-
359024	08	HEINBOCKEL	1 551	-	-	-	-	-	-	-	-	-	-
359029	08	KRANENBURG	778	-	-	-	10	10	-	156	201	156	201
359036	08	OLDENDORF	2 910	-	-	-	8	8	-	55	19	55	19
359408		OLDENDORF SGB	7 774	-	-	-	357	357	-	2 496	321	2 496	321

## LANDKREIS UELZEN

360401	01	BEVENSEN SG	16 545	-	-	-	764	761	-	16 154	976	16 153	976
360001	01	ALTENMEDINGEN	1 619	-	-	-	13	13	-	298	184	298	184
360002	01	BAD BEVENSEN, ST.	8 765	400	400	-	221	221	-	4 689	535	4 689	535
360003	01	BARUM	870	-	-	-	11	11	-	257	295	257	295
360008	01	EMMENDORF	756	-	-	-	-	-	-	-	-	-	-
360011	01	HIMBERGEN	1 778	-	-	-	36	36	-	773	435	773	435
360012	01	JELMSTORF	870	-	-	-	-	-	-	-	-	-	-
360017	01	ROEMSTEDT	862	-	-	-	-	-	-	-	-	-	-
360026	01	WESTE	1 025	-	-	-	3	3	-	-	-	-	-
360401		BEVENSEN SGB	16 545	400	400	-	1 048	1 045	-	22 171	1 340	22 170	1 340
360402	02	BODENTEICH SG	6 402	324	324	-	136	136	-	2 043	319	2 043	319
360005	02	BAD BODENTEICH, FL.	4 008	190	190	-	63	63	-	2 315	578	2 315	578
360013	02	LUEDER	1 328	-	-	-	8	8	-	522	393	522	393
360020	02	SOLTENDIECK	1 066	-	-	-	11	11	-	405	380	405	380
360402		BODENTEICH SGB	6 402	514	514	-	218	218	-	5 285	826	5 285	826
360403	03	ALTES AMT EBSTORF SG	10 600	-	-	-	162	162	-	5 436	513	5 436	513
360006	03	EBSTORF, FL.	5 449	932	932	-	1 042	1 042	-	3 508	644	3 508	644
360010	03	HANSTEDT	987	-	-	-	-	-	-	-	-	-	-
360014	03	NATENDORF	858	56	56	-	6	6	-	203	237	203	237
360019	03	SCHWIENAU	763	49	49	-	-	-	-	49	64	49	64
360029	03	WRIEDEL	2 543	91	91	-	99	99	-	507	199	507	199
360403		ALTES AMT EBSTORF SGB	10 600	1 128	1 128	-	1 309	1 309	-	9 703	915	9 703	915
360404	04	ROSCHE SG	7 272	870	870	-	884	884	-	3 781	520	3 781	520
360015	04	OETZEN	1 358	74	74	-	88	88	-	535	394	535	394
360016	04	RAETZLINGEN	486	-	-	-	-	-	-	-	-	-	-
360018	04	ROSCHE	2 103	-	-	-	26	26	-	917	436	917	436
360022	04	STOETZE	666	-	-	-	1	1	-	72	108	72	108
360024	04	SUHLENDORF	2 659	-	-	-	41	41	-	1 539	579	1 539	579
360404		ROSCHE SGB	7 272	944	944	-	1 040	1 040	-	6 844	941	6 844	941
360405	05	SUDERBURG SG	7 232	1 209	1 209	-	1 510	1 510	-	3 692	511	3 692	511
360007	05	EIMKE	980	-	-	-	24	24	-	62	63	62	63
360009	05	GERDAU	1 589	-	-	-	11	11	-	359	226	359	226
360023	05	SUDERBURG	4 663	-	-	-	136	136	-	3 295	707	3 287	705
360405		SUDERBURG SGB	7 232	1 209	1 209	-	1 681	1 681	-	7 408	1 024	7 400	1 023
360406	06	WRESTEDT SG	6 938	46	46	-	143	143	-	1 273	183	1 273	183
360021	06	STADENSEN	1 343	-	-	-	2	2	-	79	59	79	59
360027	06	WIEREN	2 595	-	-	-	18	18	-	431	166	431	166
360028	06	WRESTEDT	3 000	-	-	-	10	10	-	263	88	263	88
360406		WRESTEDT SGB	6 938	46	46	-	173	173	-	2 046	295	2 046	295

## NOCH: 11. SCHULDEN DER SAMTGEMEINDEN UND MITGLIEDSGEMEINDEN VON SAMTGEMEINDEN 2006

SCHL. NR.	SAMTGEINDE GEMEINDE SAMTGEINDEBEREICH (SGB)	EIN- WOHNER AM 30.06.2006	SCHULDENAUFNAHME			SCHULDENTILGUNG			SCHULDENSTAND AM 31.12.2006														
			INS- GESAMT	DARUNTER AM KREDIT- MARKT	SONST. ZU- GAENGE	INS- GESAMT	DARUNTER AM KREDIT- MARKT	SONST. AB- GAENGE	SCHULDEN INSGESAMT	DARUNTER KREDITMARKT- SCHULDEN													
											1000 €												
								€/EINW		1000 €   €/EINW													
		1		2		3		4		5		6		7		8		9		10		11	

## LANDKREIS VERDEN

361401	01	THEDINGHAUSEN SG	14 971	168	-	-	296	156	-	3 548	237	1 491	100
361002	01	BLENDER	3 017	-	-	-	4	4	-	24	8	24	8
361004	01	EMTINGHAUSEN	1 661	-	-	-	-	-	-	-	-	-	-
361010	01	RIEDE	2 741	-	-	-	-	-	-	-	-	-	-
361013	01	THEDINGHAUSEN	7 552	-	-	-	33	33	-	723	96	723	96
361401		THEDINGHAUSEN SGB	14 971	168	-	-	333	193	-	4 295	287	2 238	149

## BEZIRK WESER-EMS

## LANDKREIS AURICH

452401	01	BROOKMERLAND SG	13 406	356	356	-	356	299	-	5 964	445	5 665	423
452015	01	LEEZDORF	1 951	-	-	-	47	47	-	169	87	169	87
452017	01	MARIENHAFE, FL.	2 068	-	-	-	-	-	-	-	-	-	-
452021	01	OSTEEL	2 354	-	-	-	-	-	-	-	-	-	-
452022	01	RECHTSUPWEG	2 095	-	-	-	9	9	-	203	97	203	97
452024	01	UPGANT-SCHOTT	3 866	-	-	-	-	-	-	-	-	-	-
452026	01	WIRDUM	1 072	-	-	-	4	4	-	93	87	93	87
452401		BROOKMERLAND SGB	13 406	356	356	-	416	359	-	6 429	480	6 130	457
452403	03	HAGE SG	10 722	527	527	-	91	65	-	4 433	413	3 249	303
452003	03	BERUMBUR	2 556	-	-	-	-	-	-	-	-	-	-
452008	03	HAGE, FL.	5 851	-	-	-	-	-	-	-	-	-	-
452009	03	HAGERMARSCH	452	-	-	-	-	-	-	-	-	-	-
452010	03	HALBEMOND	1 064	-	-	-	-	-	-	-	-	-	-
452016	03	LUETETSBURG	799	-	-	-	-	-	-	-	-	-	-
452403		HAGE SGB	10 722	527	527	-	91	65	-	4 433	413	3 249	303

## LANDKREIS EMSLAND

454401	01	DOERPEN SG	15 570	3	-	-	276	238	-	6 181	397	5 762	370
454007	01	DERSUM	1 466	-	-	-	17	16	-	252	172	252	172
454008	01	DOERPEN	4 847	-	-	-	46	40	-	538	111	512	106
454020	01	HEEDE	2 212	-	-	-	17	16	-	690	312	690	312
454025	01	KLUSE	1 486	-	-	-	56	50	-	155	104	155	104
454030	01	LEHE	1 004	-	-	-	-	-	-	-	-	-	-
454037	01	NEUBOERGER	1 576	-	-	-	7	7	-	176	112	176	112
454038	01	NEULEHE	733	-	-	-	7	7	-	74	101	74	101
454056	01	WALCHUM	1 361	-	-	-	1	-	-	-	-	-	-
454060	01	WIPPINGEN	885	-	-	-	1	1	-	10	11	10	11
454401		DOERPEN SGB	15 570	3	-	-	428	375	-	8 076	519	7 631	490
454402	02	FREREN SG	10 803	36	-	-	38	4	-	543	50	157	15
454001	02	ANDERVENNE	940	-	-	-	-	-	-	-	-	-	-
454003	02	BEESTEN	1 677	-	-	-	150	141	-	200	119	178	106
454012	02	FREREN, ST.	5 121	-	-	-	223	221	-	2 492	487	2 459	480
454036	02	MESSINGEN	1 117	-	-	-	12	10	-	221	198	218	195
454053	02	THUINE	1 948	-	-	-	22	18	-	191	98	191	98
454402		FREREN SGB	10 803	36	-	-	445	394	-	3 647	338	3 203	296
454403	03	HERZLAKE SG	9 930	500	500	-	46	11	-	1 175	118	913	92
454009	03	DOHREN	1 163	45	45	-	8	8	-	257	221	257	221
454021	03	HERZLAKE	4 115	2 544	2 544	-	1 977	1 975	-	3 239	787	3 235	786
454026	03	LAEDEN	4 652	634	634	-	706	702	-	1 333	287	1 330	286
454403		HERZLAKE SGB	9 930	3 723	3 723	-	2 737	2 696	-	6 004	605	5 735	578

## NOCH: 11. SCHULDEN DER SAMTGEMEINDEN UND MITGLIEDSGEMEINDEN VON SAMTGEMEINDEN 2006

SCHL. NR.	SAMTGEMEINDE GEMEINDE SAMTGEMEINDEBEREICH (SGB)	EIN- WOHNER AM 30.06.2006	SCHULDENAUFNAHME			SCHULDENTILGUNG			SCHULDENSTAND AM 31.12.2006			
			INS- GESAMT	DARUNTER AM KREDIT- MARKT	SONST. ZU- GAENGE	INS- GESAMT	DARUNTER AM KREDIT- MARKT	SONST. AB- GAENGE	SCHULDEN INSGESAMT	DARUNTER KREDITMARKT- SCHULDEN		
1000 €								€/EINW	1000 €	€/EINW		
		1	2	3	4	5	6	7	8	9	10	11

## NOCH: LANDKREIS EMSLAND

454404	04	LATHEN SG	10 936	-	-	-	147	141	-	1 472	135	1 437	131
454013	04	FRESENBURG	895	-	-	-	8	8	1	69	77	69	77
454029	04	LATHEN	5 888	-	-	1	295	290	1	1 859	316	1 849	314
454039	04	NIEDERLANGEN	1 224	-	-	-	11	11	-	176	144	176	144
454040	04	OBERLANGEN	989	-	-	1	13	12	-	75	76	55	56
454043	04	RENKENBERGE	690	-	-	-	-	-	-	-	-	-	-
454052	04	SUSTRUM	1 250	-	-	-	-	-	-	-	-	-	-

454404		LATHEN SGB	10 936	-	-	2	474	462	2	3 651	334	3 586	328
--------	--	------------	--------	---	---	---	-----	-----	---	-------	-----	-------	-----

454405	05	LENGERICH SG	9 050	-	-	-	56	13	-	1 137	126	646	71
454002	05	BAWINKEL	2 332	-	-	-	6	5	-	120	51	119	51
454015	05	GERSTEN	1 205	-	-	-	5	5	-	112	93	112	93
454017	05	HANDRUP	877	-	-	-	10	10	-	77	88	77	88
454028	05	LANGEN	1 410	-	-	-	5	3	-	79	56	79	56
454031	05	LENGERICH	2 658	-	-	-	7	7	-	158	59	158	59
454059	05	WETTRUP	568	-	-	-	5	5	-	173	305	173	305

454405		LENGERICH SGB	9 050	-	-	-	94	48	-	1 856	205	1 364	151
--------	--	---------------	-------	---	---	---	----	----	---	-------	-----	-------	-----

454406	06	NORDHUEMLING SG	12 227	-	-	-	263	212	-	4 037	330	3 722	304
454004	06	BOCKHORST	1 005	-	-	-	17	17	-	233	232	233	232
454006	06	BREDDENBERG	824	-	-	-	6	6	-	189	229	189	229
454011	06	ESTERWEGEN	5 180	450	450	-	62	62	-	1 569	303	1 569	303
454022	06	HILKENBROOK	827	-	-	-	4	4	-	103	125	103	125
454051	06	SURWOLD	4 391	-	-	-	23	23	-	11	3	11	3

454406		NORDHUEMLING SGB	12 227	450	450	-	375	324	-	6 142	502	5 827	477
--------	--	------------------	--------	-----	-----	---	-----	-----	---	-------	-----	-------	-----

454407	07	SOEGEL SG	15 570	500	500	-	221	118	-	3 744	240	3 182	204
454005	07	BOERGER	2 786	-	-	-	56	56	-	415	149	415	149
454016	07	GROSS BERSSEN	684	-	-	-	5	5	-	38	56	38	56
454023	07	HUEVEN	568	-	-	-	4	4	-	204	359	204	359
454024	07	KLEIN BERSSEN	1 155	-	-	-	3	3	-	106	92	106	92
454047	07	SOEGEL	6 811	-	-	-	89	89	-	1 359	200	1 359	200
454048	07	SPAHNHARENSTAETTE	1 404	100	100	-	9	9	-	186	132	186	132
454050	07	STAVERN	1 063	-	-	-	-	-	-	-	-	-	-
454058	07	WERPELOH	1 099	-	-	-	9	-	-	60	55	-	-

454407		SOEGEL SGB	15 570	600	600	-	396	284	-	6 112	393	5 490	353
--------	--	------------	--------	-----	-----	---	-----	-----	---	-------	-----	-------	-----

454408	08	SPELLE SG	12 652	683	650	1	68	18	2	1 510	119	917	72
454034	08	LUENNE	1 774	-	-	-	-	-	-	-	-	-	-
454046	08	SCHAPEN	2 446	250	250	-	353	353	-	286	117	286	117
454049	08	SPELLE	8 432	154	154	-	170	169	-	207	25	171	20

454408		SPELLE SGB	12 652	1 087	1 054	1	591	540	2	2 003	158	1 374	109
--------	--	------------	--------	-------	-------	---	-----	-----	---	-------	-----	-------	-----

454409	09	WERLTE SG	15 929	1 167	800	-	330	272	-	4 672	293	3 588	225
454027	09	LAHN	909	-	-	-	5	5	-	224	246	224	246
454033	09	LORUP	3 110	113	113	-	145	145	-	134	43	134	43
454042	09	RASTDORF	992	-	-	-	11	11	-	232	234	230	232
454055	09	VREES	1 635	-	-	-	16	16	-	167	102	167	102
454057	09	WERLTE	9 283	-	-	-	145	145	-	1 234	133	1 232	133

454409		WERLTE SGB	15 929	1 280	913	-	652	594	-	6 663	418	5 575	350
--------	--	------------	--------	-------	-----	---	-----	-----	---	-------	-----	-------	-----

## LANDKREIS GRAFSCHAFT BENTHEIM

456401	01	EMLICHHEIM SG	14 149	-	-	-	488	246	-	11 603	820	8 848	625
456002	01	EMLICHHEIM	6 815	-	-	-	84	81	-	3 005	441	3 003	441
456009	01	HOOGSTEDE	2 910	-	-	-	-	-	-	-	-	-	-
456012	01	LAAR	2 265	-	-	-	6	6	-	60	26	60	26
456019	01	RINGE	2 159	-	-	-	40	40	-	1 200	556	1 200	556

456401		EMLICHHEIM SGB	14 149	-	-	-	618	373	-	15 868	1 121	13 111	927
--------	--	----------------	--------	---	---	---	-----	-----	---	--------	-------	--------	-----

## NOCH: 11. SCHULDEN DER SAMTGEMEINDEN UND MITGLIEDSGEMEINDEN VON SAMTGEMEINDEN 2006

SCHL. NR.	SAMTGEMEINDE GEMEINDE SAMTGEMEINDEBEREICH (SGB)	EIN- WOHNER AM 30.06.2006	SCHULDENAUFNAHME			SCHULDENTILGUNG			SCHULDENSTAND AM 31.12.2006				
			INS- GESAMT	DARUNTER		SONST. ZU- GAENGE	INS- GESAMT	DARUNTER		SONST. AB- GAENGE	SCHULDEN INSGESAMT	DARUNTER	
				AM KREDIT- MARKT				AM KREDIT- MARKT				KREDITMARKT- SCHULDEN	
1000 €										€/EINW	1000 €	€/EINW	
		1	2	3	4	5	6	7	8	9	10	11	

## NOCH: LANDKREIS GRAFSCHAFT BENTHEIM

456402	02	NEUENHAUS SG	13 840	20	-	-	206	95	-	4 012	290	3 012	218
456004	02	ESCHE	582	-	-	-	4	4	-	182	313	182	313
456005	02	GEORGSDORF	1 356	-	-	-	247	247	-	-	-	-	-
456013	02	LAGE	1 021	-	-	-	-	-	-	-	-	-	-
456014	02	NEUENHAUS, ST.	9 723	-	-	-	821	808	-	4 123	424	3 854	396
456017	02	OSTERWALD	1 158	-	-	-	2	2	-	88	76	88	76
456402		NEUENHAUS SGB	13 840	20	-	-	1 280	1 156	-	8 405	607	7 136	516
456403	03	SCHUETTORT SG	15 589	1 784	1 426	-	824	707	-	6 284	403	4 684	300
456003	03	ENGDEN	448	-	-	-	-	-	-	-	-	-	-
456010	03	ISTERBERG	627	-	-	-	-	-	-	-	-	-	-
456016	03	OHNE	598	-	-	-	7	7	-	73	122	73	122
456018	03	QUENDORF	556	-	-	-	-	-	-	-	-	-	-
456020	03	SAMERN	690	-	-	-	-	-	-	-	-	-	-
456021	03	SCHUETTORT, ST.	11 598	144	144	-	258	249	-	3 518	303	3 428	296
456022	03	SUDDENDORF	1 072	-	-	-	3	3	-	226	211	226	211
456403		SCHUETTORT SGB	15 589	1 928	1 570	-	1 092	966	-	10 101	648	8 411	540
456404	04	UELSEN SG	11 303	123	-	-	164	79	-	1 590	141	729	64
456006	04	GETELO	670	-	-	-	-	-	-	19	28	19	28
456007	04	GOELENKAMP	632	-	-	-	-	-	-	-	-	-	-
456008	04	HALLE	675	-	-	-	9	2	-	71	105	50	74
456011	04	ITTERBECK	1 798	-	-	-	378	378	-	-	-	-	-
456023	04	UELSEN	5 286	42	42	-	255	138	-	2 048	387	1 706	323
456024	04	WIELEN	604	-	-	-	12	-	-	35	58	-	-
456026	04	WILSUM	1 638	-	-	-	27	21	-	442	270	351	214
456404		UELSEN SGB	11 303	165	42	-	845	618	-	4 205	372	2 855	253

## LANDKREIS LEER

457402	02	HESEL SG	10 315	-	-	-	78	18	-	1 204	117	102	10
457003	02	BRINKUM	641	-	-	-	-	-	-	-	-	-	-
457009	02	FIRREL	819	-	-	-	2	2	-	61	74	61	74
457010	02	HESEL	4 143	-	-	-	6	6	-	64	15	64	15
457011	02	HOLTAND	2 276	-	-	-	-	-	-	-	-	-	-
457015	02	NEUKAMPERFEHN	1 668	-	-	-	-	-	-	-	-	-	-
457019	02	SCHWERINSDORF	768	-	-	-	-	-	-	-	-	-	-
457402		HESEL SGB	10 315	-	-	-	86	26	-	1 329	129	227	22
457403	03	JUEMME SG	6 496	70	70	2	71	32	-	1 446	223	765	118
457006	03	DETERN	2 656	-	-	-	15	15	-	687	259	687	259
457008	03	FILSUM	2 166	-	-	-	12	12	-	230	106	230	106
457016	03	NORTMOOR	1 674	-	-	-	7	7	-	493	295	493	295
457403		JUEMME SGB	6 496	70	70	2	105	66	-	2 856	440	2 175	335

## LANDKREIS OLDENBURG

458401	01	HARPSTEDT SG	11 320	-	-	-	14	14	-	1 055	93	1 055	93
458001	01	BECKELN	857	-	-	-	-	-	-	-	-	-	-
458002	01	COLNRADE	858	-	-	-	-	-	-	-	-	-	-
458004	01	DUENSEN	1 210	-	-	-	-	-	-	-	-	-	-
458006	01	GR. IPPENER	1 183	-	-	-	-	-	-	-	-	-	-
458008	01	HARPSTEDT, FL.	4 555	-	-	-	-	-	-	-	-	-	-
458011	01	KIRCHSEELTE	1 265	-	-	-	-	-	-	-	-	-	-
458012	01	PRINZHOFTE	746	-	-	-	-	-	-	-	-	-	-
458015	01	WINKELSETT	646	-	-	-	-	-	-	-	-	-	-
458401		HARPSTEDT SGB	11 320	-	-	-	14	14	-	1 055	93	1 055	93



NOCH: 11. SCHULDEN DER SAMTGEMEINDEN UND MITGLIEDSGEMEINDEN VON SAMTGEMEINDEN 2006

SCHL. NR.	SAMTGEMEINDE GEMEINDE SAMTGEMEINDEBEREICH (SGB)	EIN- WOHNER AM 30.06.2006	SCHULDENAUFNAHME			SCHULDENTILGUNG			SCHULDENSTAND AM 31.12.2006			
			INS- GESAMT	DARUNTER AM KREDIT- MARKT	SONST. ZU- GAENGE	INS- GESAMT	DARUNTER AM KREDIT- MARKT	SONST. AB- GAENGE	SCHULDEN INSGESAMT	DARUNTER KREDITMARKT- SCHULDEN	1000 €	€/EINW
		1	2	3	4	5	6	7	8	9	10	11

LANDKREIS OSNABRUECK

459401	01	ARTLAND SG*	23 007	1 800	1 800	-	426	402	-	11 327	492	11 088	482
459007	01	BADBERGEN	4 613	178	178	-	23	23	-	604	131	604	131
459025	01	MENSLAGE	2 548	-	-	-	16	16	-	161	63	161	63
459028	01	NORTRUP	3 033	-	-	-	-	-	-	-	-	-	-
459030	01	QUAKENBRUECK, ST.	12 813	-	-	-	47	39	-	1 641	128	1 629	127
459401		ARTLAND SGB*	23 007	1 978	1 978	-	512	480	-	13 733	597	13 482	586
459402	02	BERSENBRUECK SG*	28 269	6 000	4 000	-	865	834	-	14 201	502	11 480	406
459001	02	ALFHAUSEN	3 791	-	-	-	62	62	-	969	256	969	256
459002	02	ANKUM	7 340	-	-	-	268	268	-	2 946	401	2 946	401
459010	02	BERSENBRUECK, ST.	7 923	1 100	1 100	-	204	204	-	4 316	545	4 316	545
459016	02	EGGERMUEHLEN	1 788	-	-	-	49	49	-	791	442	791	442
459018	02	GEHRDE	2 482	50	50	-	491	491	-	434	175	434	175
459023	02	KETTENKAMP	1 722	-	-	-	66	66	-	914	531	914	531
459031	02	RIESTE	3 223	240	240	-	24	24	-	661	205	661	205
459402		BERSENBRUECK SGB*	28 269	7 390	5 390	-	2 029	1 998	-	25 232	893	22 511	796
459403	03	FUERSTENAU SG	16 761	2 428	2 428	-	1 960	1 955	-	10 571	631	10 565	630
459009	03	BERGE	3 727	463	463	-	242	242	-	1 077	289	1 070	287
459011	03	BIPPEN	3 050	226	226	-	263	263	-	399	131	399	131
459017	03	FUERSTENAU, ST.	9 984	301	301	-	532	532	-	3 407	341	3 366	337
459403		FUERSTENAU SGB	16 761	3 418	3 418	-	2 997	2 992	-	15 454	922	15 400	919
459404	04	NEUENKIRCHEN SG	10 459	295	295	-	531	531	-	2 947	282	2 947	282
459026	04	MERZEN	4 083	-	-	-	-	-	-	-	-	-	-
459027	04	NEUENKIRCHEN	4 570	-	-	-	39	39	-	536	117	536	117
459032	04	VOLTLAGE	1 806	-	-	-	103	103	-	556	308	556	308
459404		NEUENKIRCHEN SGB	10 459	295	295	-	673	673	-	4 039	386	4 039	386

LANDKREIS WITTMUND

462401	01	ESENS SG	14 088	-	-	-	122	71	-	1 601	114	1 091	77
462002	01	DUNUM	1 102	-	-	-	8	8	-	27	25	27	25
462003	01	ESENS, ST.	6 892	-	-	-	-	-	-	-	-	-	-
462006	01	HOLTGAST	1 725	228	228	-	39	39	-	574	333	574	333
462008	01	MOORWEG	905	-	-	-	-	-	-	-	-	-	-
462010	01	NEUHARLINGERSIEL	1 083	-	-	-	27	27	-	948	875	948	875
462015	01	STEDESDORF	1 682	-	-	-	13	6	-	134	80	83	49
462017	01	WERDUM	699	-	-	-	2	-	-	-	-	-	-
462401		ESENS SGB	14 088	228	228	-	211	151	-	3 284	233	2 723	193
462402	02	HOLTRIEB SG	9 019	30	30	-	84	46	-	1 405	156	573	64
462001	02	BLOMBERG	1 518	-	-	-	-	-	-	-	-	-	-
462004	02	EVERSMEER	911	-	-	-	1	1	-	13	14	13	14
462009	02	NENNDORF	701	-	-	-	2	2	-	72	103	72	103
462011	02	NEUSCHOO	1 227	-	-	-	-	-	-	-	-	-	-
462012	02	UCHTERSUM	977	-	-	-	3	3	-	93	95	93	95
462013	02	SCHWEINDORF	661	-	-	-	-	-	-	-	-	-	-
462016	02	UTARP	678	-	-	-	3	3	-	80	118	80	118
462018	02	WESTERHOLT	2 346	-	-	-	-	-	-	-	-	-	-
462402		HOLTRIEB SGB	9 019	30	30	-	93	55	-	1 663	184	831	92

**D. Schulden der öffentlich bestimmten Fonds, Einrichtungen und wirtschaftlichen Unternehmen**  
**12. Öffentliche Schulden am 31. Dezember 2006 nach Art der Schulden sowie nach Körperschaftsgruppen**

Art der Schulden	Körperschafts- gruppen insgesamt	Davon							
		Land		Gemeinden und Gemeindeverbände		Zweck- verbände		ÖFEU	
		1000 €	Anteil in %	1000 €	Anteil in %	1000 €	Anteil in %	1000 €	Anteil in %
Schulden insgesamt	71 659 507	49 746 232	69,4	7 837 540	10,9	128 595	0,2	13 947 140	19,5
davon									
Kreditmarktschulden	68 646 966	48 774 228	71,1	7 502 817	10,9	125 249	0,2	12 244 672	17,8
davon									
Wertpapierschulden	22 037 205	20 537 205	93,2	-	-	-	-	1 500 000	6,8
Direkte Darlehen	46 609 761	28 237 023	60,6	7 502 817	16,1	125 249	0,3	10 744 672	23,1
Schulden bei öffentlichen Haushalten	3 012 541	972 004	32,3	334 723	11,1	3 346	0,1	1 702 468	56,5
darunter									
beim Bund	1 122 178	972 004	86,6	7 300	0,7	943	0,1	141 931	12,6
bei Ländern	120 212	-	-	34 778	28,9	1 869	1,6	83 565	69,5
bei Gemeinden / Gv einschl. Träger	1 636 593	-	-	250 847	15,3	-	-	1 385 746	84,7

**13. Schulden der ÖFEU am 31. Dezember 2006 nach Art der Schulden sowie nach Rechtsformen**  
**- Beträge in 1 000 Euro -**

Art der Schulden	Insgesamt		Davon					
			rechtlich unselbständige		öffentlich- rechtliche		privat- rechtliche	
	2006	Veränderung gegenüber 2005 in %	2006	Veränderung gegenüber 2005 in %	2006	Veränderung gegenüber 2005 in %	2006	Veränderung gegenüber 2005 in %
Anzahl der ÖFEU	1 109	-0,7	317	+0,6	92	+2,2	700	-1,7
Schulden insgesamt	13 947 140	+1,9	2 480 255	-0,7	1 408 765	+6,8	10 058 120	+1,9
davon								
Kreditmarktschulden	12 244 672	+3,4	1 455 576	+0,9	1 355 963	+5,9	9 433 133	+3,5
darunter								
Direkte Darlehen bei inländ. Banken und Sparkassen	10 399 702	+4,1	1 433 101	+0,7	1 353 150	+6,8	7 613 451	+4,2
Schulden bei öffentlichen Haushalten	1 702 468	-7,7	1 024 679	-2,8	52 802	+37,0	624 987	-16,9
darunter								
bei Ländern	83 565	-8,1	3 085	-16,6	133	-44,4	80 347	-7,6
bei Gemeinden / Gv darunter	1 385 746	-7,1	914 002	-1,5	19 087	-30,1	452 657	-15,5
beim Träger	864 537	-8,2	523 583	-0,8	5 598	+16,3	335 356	-17,9

**D. Schulden der öffentlich bestimmten Fonds, Einrichtungen und wirtschaftlichen Unternehmen**  
**14. Kreditmarktschulden öffentlich bestimmter Fonds, Einrichtungen und wirtschaftlicher Unternehmen (ÖFEU)**  
**am 31. Dezember 2006 nach Aufgabenbereichen sowie nach Rechtsformen der ÖFEU**

Aufgabenbereich	Insgesamt	Davon		
		rechtlich unselbständige	öffentlich- rechtliche	privat- rechtliche
		1 000 €		
<b>Kreditmarktschulden</b>	<b>12 244 417</b>	<b>1 455 576</b>	<b>1 355 963</b>	<b>9 432 878</b>
davon				
<b>Staatlich</b>				
Universitäten	1 521	-	1 521	-
Forschung und Entwicklung	70	-	-	70
Theater	724	-	-	724
Eisenbahnen	7 486	-	-	7 486
Wohnungsbauunternehmen	67 918	-	-	67 918
Sonstige wirtschaftliche Unternehmen	2 936 259	-	-	2 936 259
<b>Zusammen</b>	<b>3 013 978</b>	<b>-</b>	<b>1 521</b>	<b>3 012 457</b>
<b>Kommunal</b>				
Finanzverwaltung	192 681	192 635	-	46
Einrichtungen für die gesamte Verwaltung	1 719	-	-	1 719
Rettungsdienst	1 263	998	-	265
Nicht wissenschaftliche Museen, Sammlungen, Ausstellungen	497	-	-	497
Zoologische und botanische Gärten	28 044	-	-	28 044
Theater	9 275	-	-	9 275
Musikpflege (ohne Musikschulen)	1 673	1 673	-	-
Volkshochschulen	6 086	4 693	1 232	161
Naturschutz und Landschaftspflege	888	-	-	888
Einrichtungen für pflegebedürftige Menschen	38 520	28 769	-	9 751
Einrichtungen für Behinderte	5 788	5 788	-	-
Sozialstationen	89	-	-	89
Sonstige soziale Einrichtungen	397	-	-	397
Einrichtungen der Jugendarbeit	10 550	10 550	-	-
Sonstige soziale Angelegenheiten	659	-	-	659
Krankenhäuser	141 654	40 976	-	100 678
Förderung des Sports	219	-	-	219
Badeanstalten	111 301	26 333	-	84 968
Sonstige Erholungseinrichtungen	5 659	231	-	5 428
Bauverwaltung	193 742	14 951	-	178 791
Wohnungsbauförderung	1 654 381	1 423	-	1 652 958
Gemeindestraßen	678	678	-	-
Kreisstraßen	18 642	18 642	-	-
Parkeinrichtungen	48 438	-	-	48 438
Abwasserbeseitigung	1 115 926	697 577	141 482	276 867
Abfallbeseitigung	319 664	148 195	72 041	99 428
Märkte	300	300	-	-
Schlacht- und Viehhöfe	33 657	-	-	33 657
Bestattungswesen	1 681	-	-	1 681
Hilfsbetriebe der Verwaltung	9 845	9 845	-	-
Förderung der Land- und Forstwirtschaft	1 093	-	1 093	-
Fremdenverkehr	15 647	4 571	-	11 076
Sonstige Förderung von Wirtschaft und Verkehr	38 436	-	-	38 436
Förderung des öffentlichen Personennahverkehrs (ÖPNV)	8 603	-	-	8 603
Elektrizitätsversorgung	1 677 532	4 756	-	1 672 776
Gasversorgung	3 957	-	-	3 957
Wasserversorgung	1 282 442	75 106	1 138 594	68 742
Fernwärmeversorgung	203	-	-	203
Kombinierte Versorgungsunternehmen	635 601	18 680	-	616 921
Verkehrsunternehmen	384 614	12 835	-	371 779
Kombinierte Versorgungs- und Verkehrsunternehmen	164 107	17 992	-	146 115
Unternehmen der Wirtschaftsförderung	312 005	90 275	-	221 730
Kur- und Badebetriebe	87 982	18 428	-	69 554
Sonstige wirtschaftliche Unternehmen	627 914	8 676	-	619 238
Allgemeines Grundvermögen	36 387	-	-	36 387
<b>Zusammen</b>	<b>9 230 439</b>	<b>1 455 576</b>	<b>1 354 442</b>	<b>6 420 421</b>