

$\frac{L\ I\ 3}{L\ II\ 3}$ - j / 2004

Staatliche und kommunale Finanzen

- Jahresrechnung 2004 -
Ausgaben und Einnahmen des Landes, der Gemeinden,
Samtgemeinden und Landkreise und der kommunalen
Zweckverbände



Niedersachsen

Zeichenerklärung:

- = Nichts vorhanden
- 0 = Mehr als nichts, aber weniger als die Hälfte der kleinsten dargestellten Einheit
- X = Nachweis ist nicht sinnvoll, unmöglich oder Fragestellung trifft nicht zu
- dav. = davon. Mit diesem Wort wird die Ausgliederung einer Gesamtmasse in sämtliche Teilmassen bezeichnet
- dar. = darunter. Mit diesem Wort wird die Ausgliederung einzelner Teilmassen bezeichnet

Verantwortlich für diese Veröffentlichung:

Karl-Heinz Haupt	Referatsleiter	Tel. (05 11) 98 98 – 32 49
Helmut Meyer	Hauptsachbearbeiter	Tel. (05 11) 98 98 – 22 30

Auskünfte:

Zentrale Informationsstelle	Tel. (05 11) 98 98 – 11 34
	Fax (05 11) 98 98 – 41 32

Herausgeber: Niedersächsisches Landesamt für Statistik (NLS)

Zu beziehen durch: NLS - Schriftenvertrieb -

Postfach 91 07 64, 30427 Hannover

Göttinger Chaussee 76, 30453 Hannover

Tel. (05 11) 98 98 – 31 66, Fax (05 11) 98 98 – 41 33

E-mail: vertrieb@nls.niedersachsen.de

Internet: www.nls.niedersachsen.de

Erschienen im November 2006

© Niedersächsisches Landesamt für Statistik, Hannover 2006. Für nichtgewerbliche Zwecke sind Vervielfältigung und unentgeltliche Verbreitung, auch auszugsweise, mit Quellenangabe gestattet. Die Verbreitung, auch auszugsweise, über elektronische Systeme/Datenträger bedarf der vorherigen Zustimmung. Alle übrigen Rechte bleiben vorbehalten.

Inhalt

	Seite
Vorbemerkungen.....	5
Abbildungen.....	8
A. Textteil	
I. Rechtsvorschriften zur staatlichen und kommunalen Finanzwirtschaft ..	14
II. Aufbau des Tabellenprogramms	16
III. Erläuterung der Darstellungsformen	
a) Gesamtwirtschaftliche Darstellung	17
b) Finanzwirtschaftliche Darstellung.....	17
c) Haushaltsmäßige Darstellung.....	18
d) Definitorische Abgrenzung der verwendeten Begriffe.....	18
B. Zusammenfassende Übersichten	
I. Entwicklung bedeutender Ausgaben und Einnahmen des Landes und der Gemeinden/Gemeindeverbände in den Jahren 2000 bis 2004	24
II. Steuereinnahmen des Landes, der Gemeinden und Landkreise in den Jahren 2000 bis 2004	26
III. Finanzwirtschaftliche Darstellung der Ausgaben und Einnahmen des Landes, der Gemeinden/Gemeindeverbände und der kommu- nalen Zweckverbände nach Arten und Aufgabenbereichen	28
IV. Haushaltsmäßige Darstellung der Ausgaben und Einnahmen der Ge- meinden/Gemeindeverbände nach Aufgabenbereichen und Arten	30
V. Haushaltsmäßige Darstellung der Ausgaben und Einnahmen der Gemeinden/Gemeindeverbände nach Aufgabenbereichen und Arten in Euro je Einwohner	
Gemeinden, Samtgemeinden und Landkreise	32
Kreisfreie Städte	33
Landkreise	34
Kreisangehörige Gemeinden und Samtgemeinden	35

C. Tabellenteil

1. Staats- und Kommunalfinanzen 2004

- 1.1 Gesamtwirtschaftliche Darstellung der Ausgaben und Einnahmen des Landes, der Gemeinden, Samtgemeinden und Landkreise nach Arten...38
- 1.2 Gesamtwirtschaftliche Darstellung der Ausgaben und Einnahmen des Landes, der Gemeinden, Samtgemeinden und Landkreise nach Arten und Aufgabenbereichen44
- 1.3 Finanzwirtschaftliche Darstellung der Ausgaben und Einnahmen des Landes, der Gemeinden, Samtgemeinden und Landkreise nach Arten und Aufgabenbereichen52

2. Staatsfinanzen 2004

- Finanzwirtschaftliche Darstellung der Ausgaben und Einnahmen des Landes nach Arten und Aufgabenbereichen62

3. Kommunalfinanzen 2004 - Gesamtergebnisse -

- 3.1 Ausgaben und Einnahmen der Gemeinden, Samtgemeinden und Landkreise nach Arten und Gebietskörperschaften/Gemeindegrößenklassen76
- 3.2 Ausgaben und Einnahmen der Gemeinden, Samtgemeinden und Landkreise nach Arten und Aufgabenbereichen
 - Gemeinden, Samtgemeinden und Landkreise.....84
 - Kreisfreie Städte98
 - Landkreise112
 - Kreisangehörige Gemeinden und Samtgemeinden126
- 3.3 Ausgaben und Einnahmen der kommunalen Zweckverbände nach Arten und Aufgabenbereichen140
- 3.4 Kostendeckung ausgewählter Aufgabenbereiche bei Gemeinden/Gv für die Jahre 2002 bis 2004.....146

Anhang:

- 1. Funktionenplan des Landeshaushalts.....148
- 2. Gruppierungsplan des Landeshaushalts150
- 3. Gliederungsplan der Kommunalhaushalte152
- 4. Gruppierungsplan der Kommunalhaushalte.....155

Vorbemerkungen

Der vorliegende Band enthält die statistisch aufbereiteten Ergebnisse der Jahresrechnungen des Landes, der Gemeinden, Samtgemeinden und Landkreise sowie der kommunalen Zweckverbände im Jahre 2004.

Rechtsgrundlage für die Erhebungen ist das Gesetz über die Statistiken der öffentlichen Finanzen und des Personals im öffentlichen Dienst (Finanz- und Personalstatistikgesetz - FPStatG) in der Neufassung vom 08.03.2000 (BGBl. I S. 206), zuletzt geändert durch Artikel 3 Abs. 20 des Gesetzes vom 21.12.2000 (BGBl. I S. 1857).

Vom zeitlichen Ablauf her ist die Jahresrechnungstatistik einzuordnen hinter der

- Erfassung der (geplanten) Ausgaben und Einnahmen im Rahmen der Haushaltsansatz- bzw. Finanzplanungsstatistik und der
- vierteljährlichen Erfassung der Kassenergebnisse.

Die statistischen Erhebungen selbst unterscheiden sich grundlegend durch den Umfang des erfassten Datenmaterials, durch den erforderlichen Prüfaufwand und damit zwangsläufig auch durch den Zeitpunkt der Veröffentlichung der Ergebnisse. Letztlich ergeben sich alle genannten Punkte aus den unterschiedlichen Anforderungen, die die Benutzer an diese statistischen Erhebungen stellen: Während z.B. die vierteljährliche Kassen-

statistik Globaldaten über die aktuelle Entwicklung der kommunalen Finanzwirtschaft liefern soll, liegt die besondere Bedeutung der Jahresrechnungstatistik in der sehr differenzierten Nachweisung der einzelnen Ausgabe- und Einnahmearten sowie in der ebenfalls stark untergliederten Aufteilung der Finanzvorfälle nach Aufgabenbereichen.

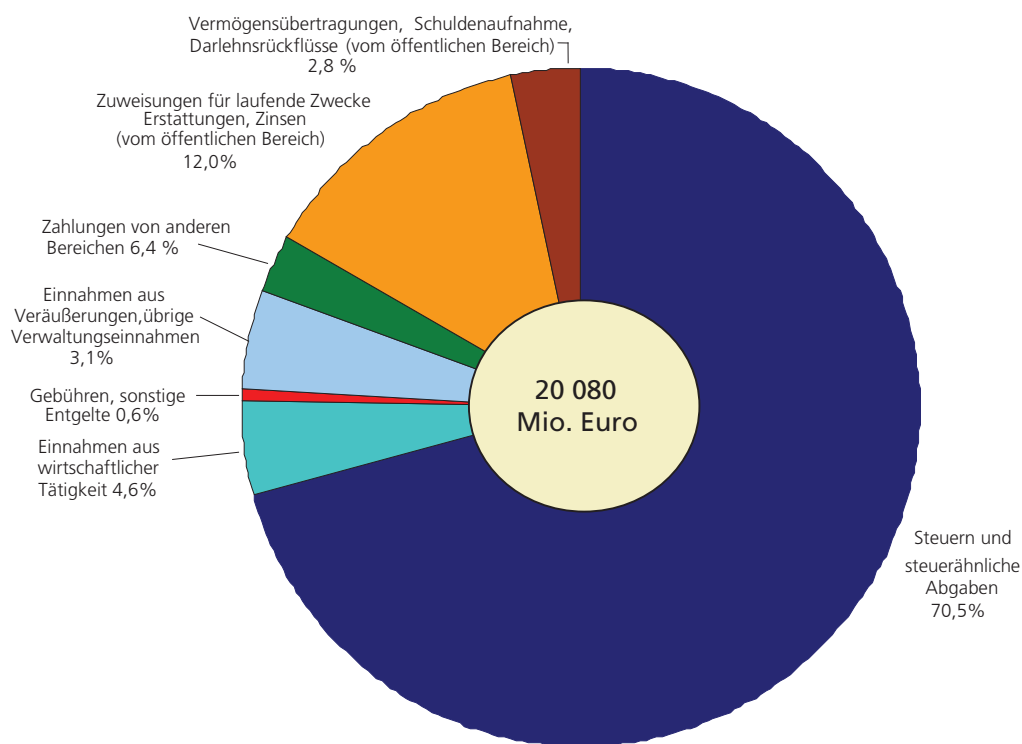
Für den Bedarf an Daten über die jeweilige aktuelle Entwicklung der wichtigsten Ausgabe- und Einnahmearten in zusammengefasster Form stehen die Ergebnisse aus der vierteljährlichen Kassenstatistik zur Verfügung. Sie können — vereinfacht ausgedrückt — als aktuelle „Vorab-Information“ für die in diesem Band differenziert dargestellten Jahresrechnungsergebnisse betrachtet werden. Auszüge aus den Ergebnissen der vierteljährlichen Kassenstatistik werden laufend in „Statistische Monatshefte Niedersachsen“ veröffentlicht, eine Gesamtdarstellung — mit Regionaltabellen — erfolgt als Statistischer Bericht L II 2.

Daneben werden jährlich in Form des Veröffentlichungsbandes Statistik von Niedersachsen „Gemeindeergebnisse der Finanzstatistik“ ausgewählte Ausgaben und Einnahmen aus der vierteljährlichen Kassenstatistik, ergänzt um Angaben aus den Finanzausgleichsberechnungen, der Schuldenstandstatistik und der Personalstandstatistik, für den aktuellen Bedarf zur Verfügung gestellt (Statistischer Bericht L II 8/L II 9).

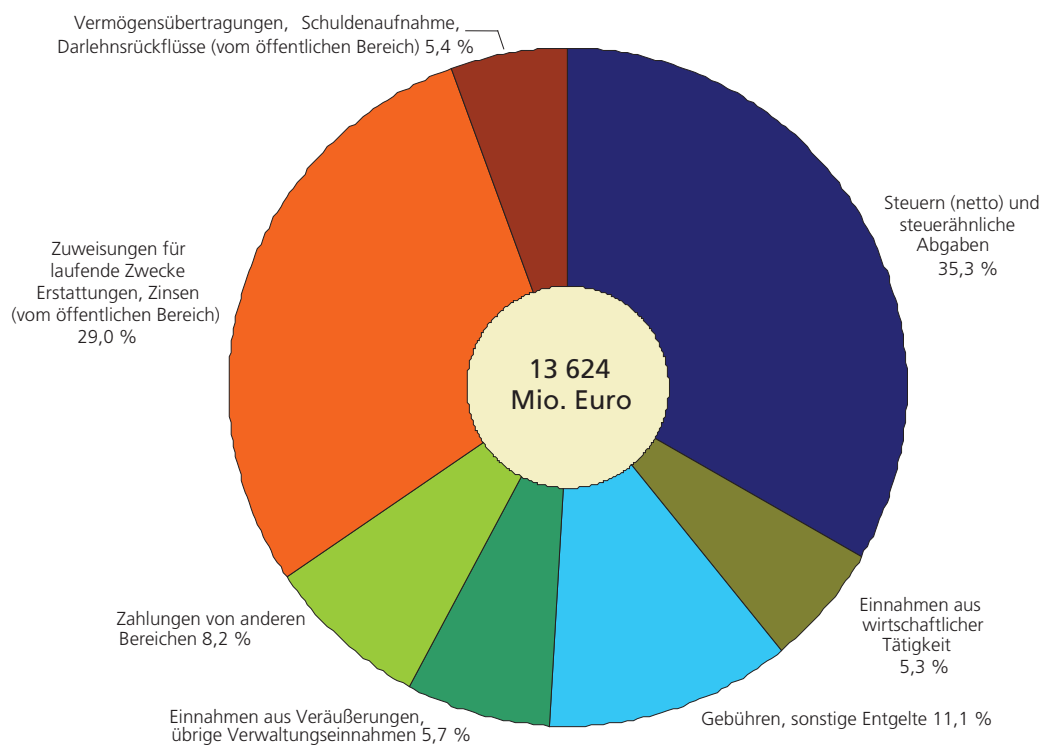
Abbildungen

Gesamteinnahmen des Landes und der kommunalen Gebietskörperschaften

Bereinigte Gesamteinnahmen¹⁾ des Landes



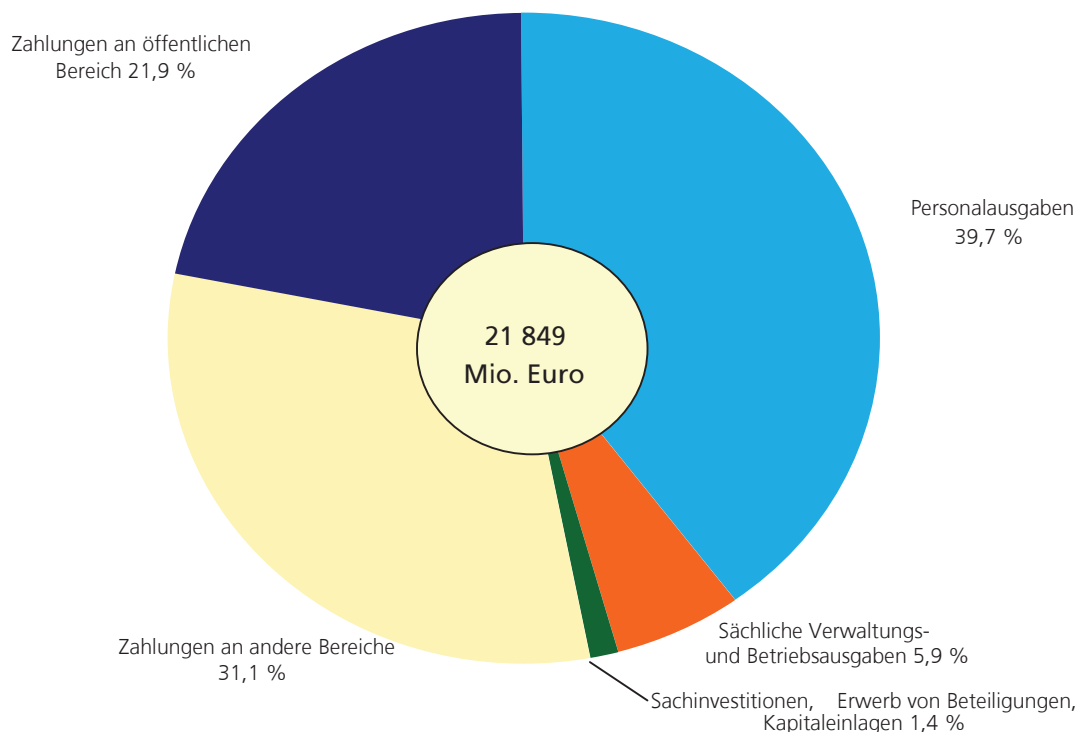
Bereinigte Gesamteinnahmen¹⁾ der kommunalen Gebietskörperschaften



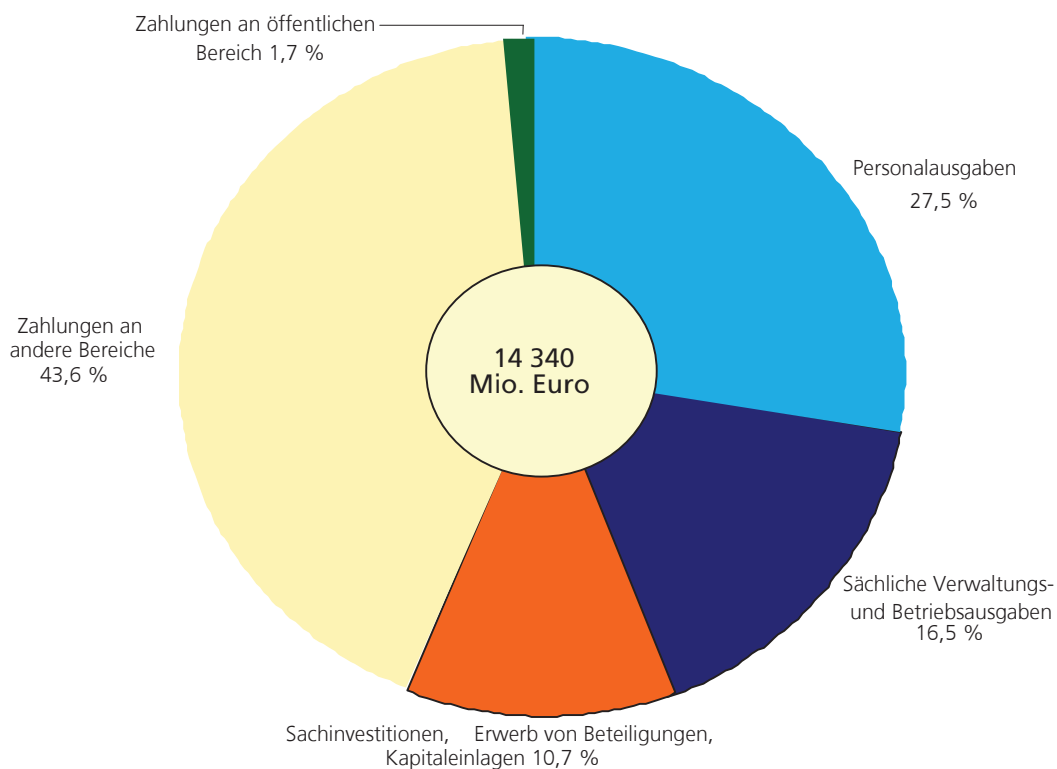
1) Ohne besondere Finanzierungsvorgänge und ohne Krankenhäuser mit kaufmännischem Rechnungswesen.

Gesamtausgaben des Landes und der kommunalen Gebietskörperschaften

Bereinigte Gesamtausgaben¹⁾ des Landes

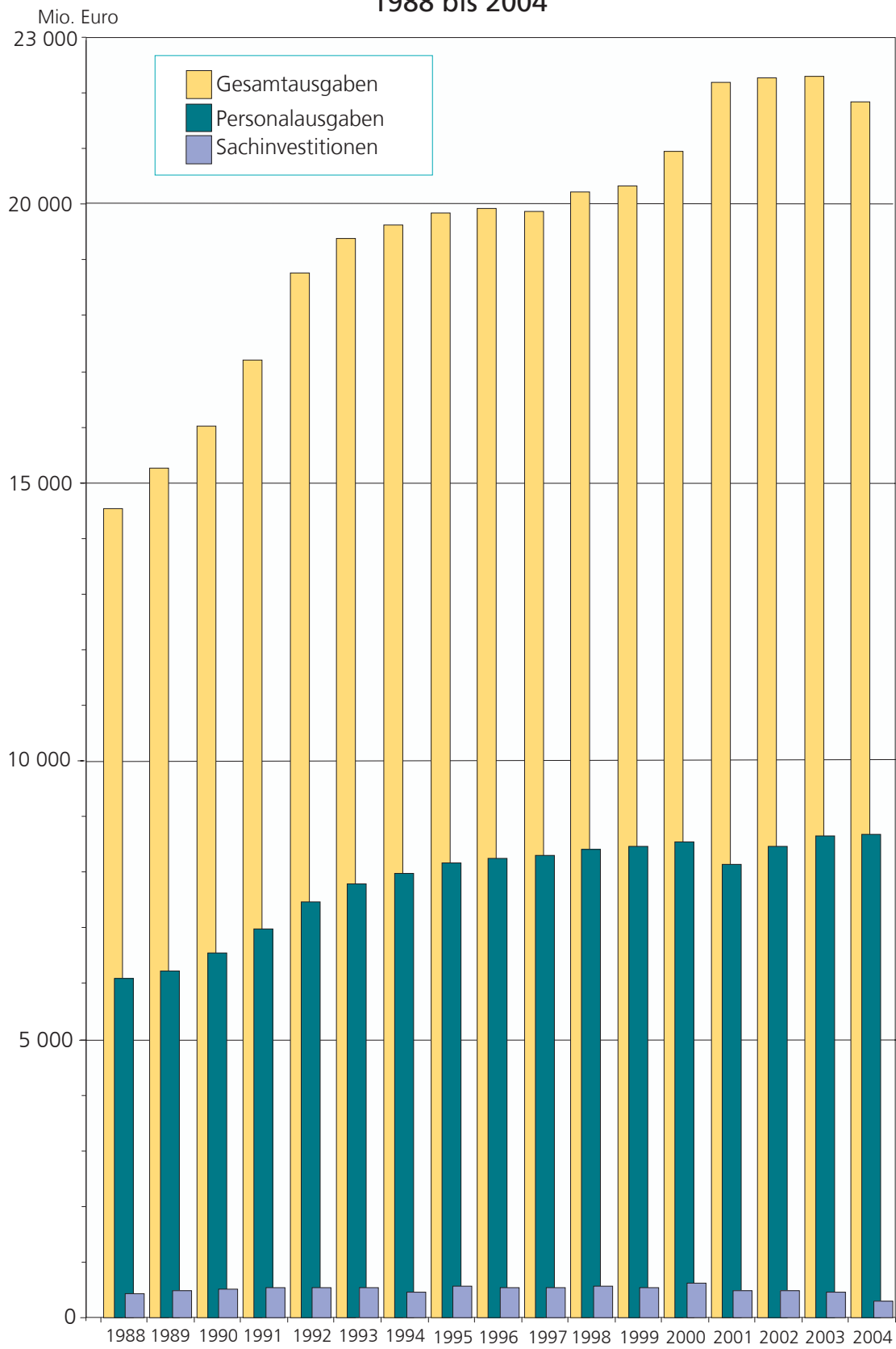


Bereinigte Gesamtausgaben¹⁾ der kommunalen Gebietskörperschaften



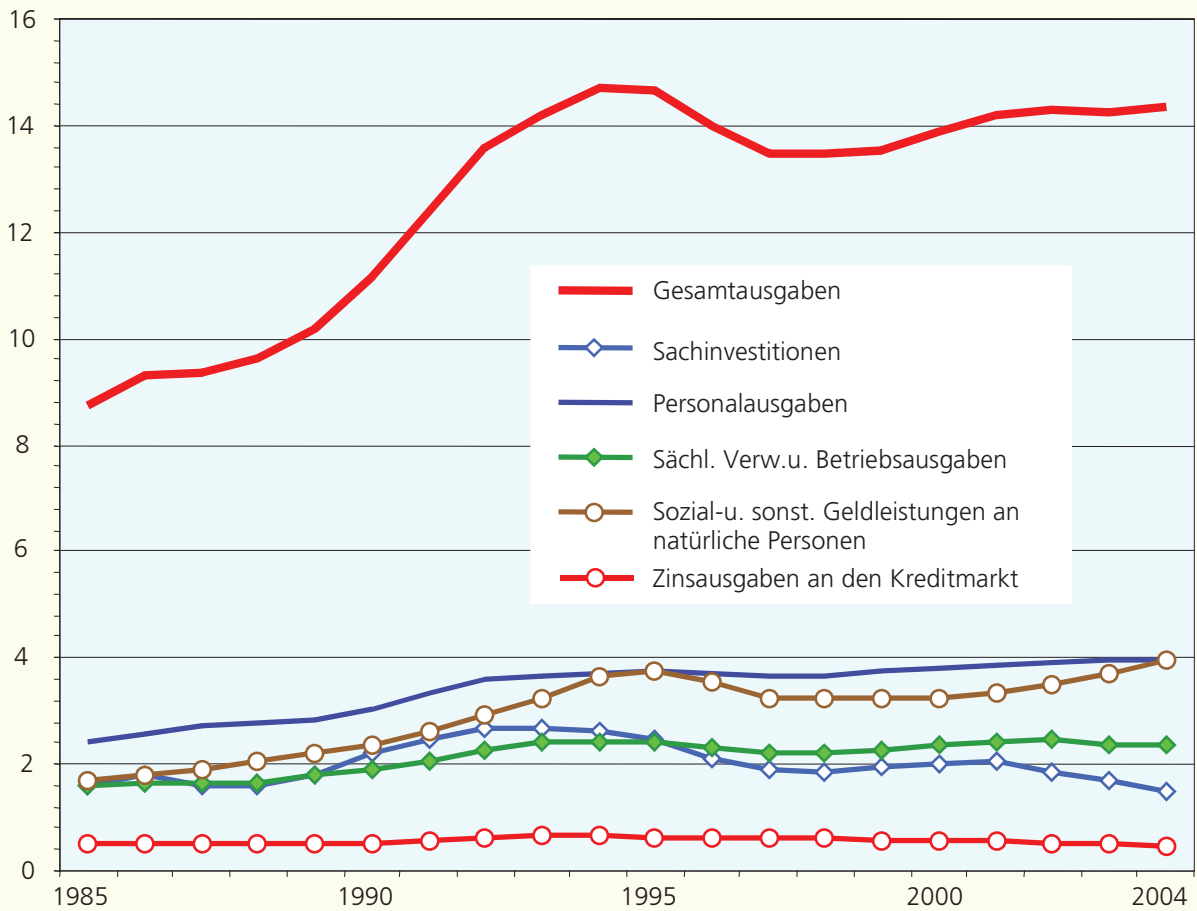
1) Ohne besondere Finanzierungsvorgänge und ohne Krankenhäuser mit kaufmännischem Rechnungswesen.

Entwicklung ausgewählter Ausgabearten des Landes ¹⁾ 1988 bis 2004



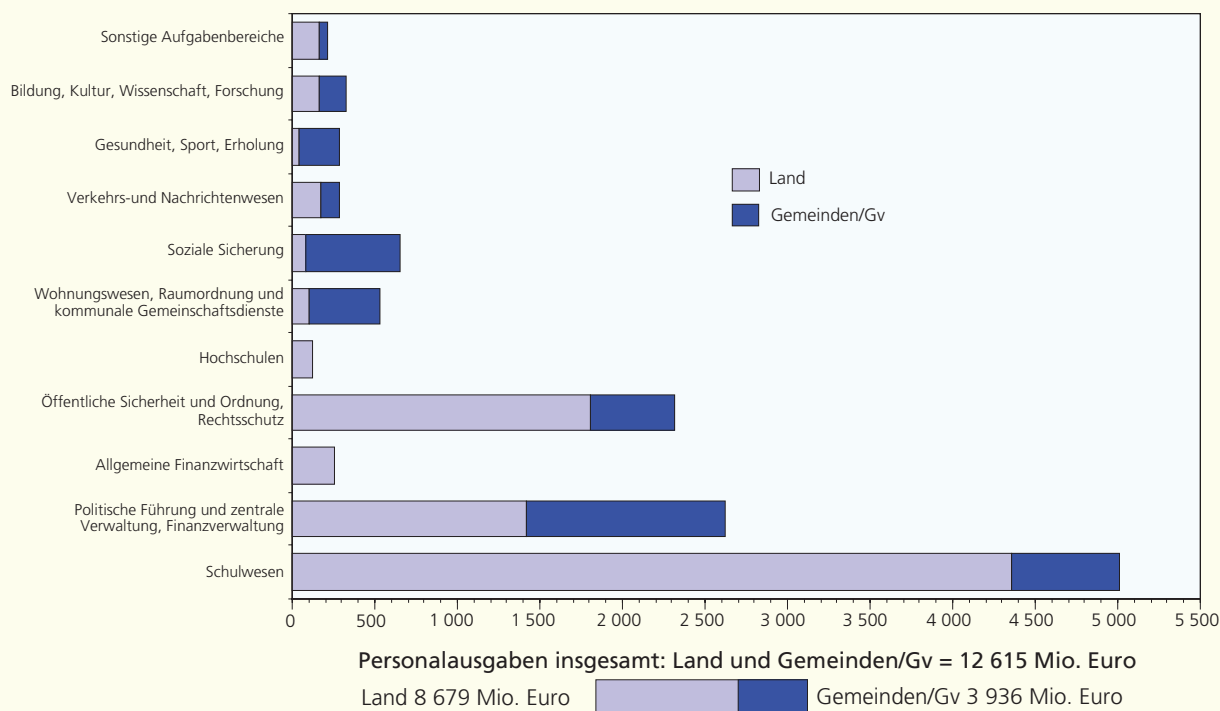
Entwicklung ausgewählter Ausgabearten der Gemeinden, Samtgemeinden und Landkreise ¹⁾

Mrd. Euro

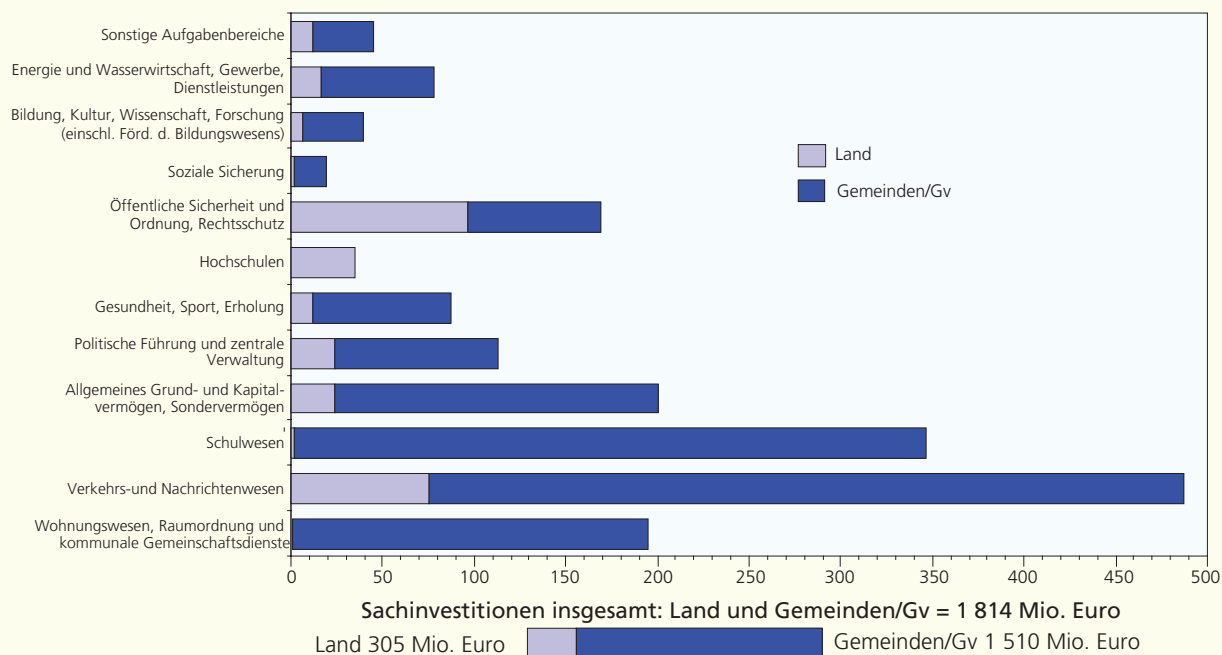


1) Ohne Krankenhäuser mit kaufmännischem Rechnungswesen.

Personalausgaben nach Aufgabenbereichen ¹⁾



Sachinvestitionen nach Aufgabenbereichen ¹⁾



1) Ohne Krankenhäuser mit kaufmännischem Rechnungswesen.

A. Textteil

I. Rechtsvorschriften zur staatlichen und kommunalen Finanzwirtschaft

Es werden hier wichtige Gesetze und Verordnungen angegeben, die im Berichtsjahr die staatliche bzw. kommunale Finanzwirtschaft oder deren statistische Darstellung wesentlich beeinflusst haben.

1. Gesetz über die Statistik für Bundeszwecke vom 22.01.1987 (BGBl. I S. 462, 565), zuletzt geändert durch Art. 4 des Gesetzes vom 02.08.2000 (BGBl. I S. 1253).
2. Gesetz über die Statistiken der öffentlichen Finanzen und des Personals im öffentlichen Dienst (Finanz- und Personalstatistikgesetz – FPStatG) in der Fassung vom 08.03.2000 (BGBl. I S. 206), zuletzt geändert durch Artikel 3 Abs. 20 des Gesetzes vom 21.12.2000 (BGBl. I S. 1857).
3. Gesetz über die Grundsätze des Haushaltsrechts des Bundes und der Länder (Haushaltsgrundsätzegesetz) vom 19.08.1969 (BGBl. I S. 1273), zuletzt geändert durch Gesetz vom 22.12.1997 (BGBl. I S. 3251).
4. Niedersächsische Landeshaushaltsordnung (LHO) in der Neufassung vom 30.04.2001 (Nds. GVBl. S. 276).
5. Niedersächsische Gemeindeordnung (NGO) i.d.F. vom 22.08.1996 (Nds. GVBl. S. 365), zuletzt geändert durch Gesetz vom 19.03.2001 (Nds. GVBl. S. 112).
6. Niedersächsische Landkreisordnung (NLO) i.d.F. vom 22.08.1996 (Nds. GVBl. S. 382), zuletzt geändert durch Gesetz vom 19.03.2001 (Nds. GVBl. S. 112).
7. Verordnung über die Aufstellung und Ausführung des Haushaltsplans der Gemeinden (Gemeindehaushaltsverordnung) vom 17.03.1997 (Nds. GVBl. S. 90).
8. Niedersächsisches Gesetz über den Finanzausgleich (NFAG) i. d. F. vom 26.05.1999 (Nds. GVBl. S. 116), zuletzt geändert durch Art. 1 des Gesetzes vom 12. 12.2003 (Nds. GVBl. S. 446); Niedersächsisches Finanzverteilungsgesetz i.d.F. vom 26.05.1999 (Nds. GVBl. S. 116, 320), zuletzt geändert durch Art. 2 des Gesetzes vom 12. 12.2003 (Nds. GVBl. S. 446).

Computergestützte Erhebungsverfahren sind bei Bundesstatistiken zulässig.

Die Statistik erstreckt sich auf die Finanzwirtschaft der Länder einschl. Sondervermögen, der Gemeinden/Gv, der Zweckverbände u.Ä. sowie der Krankenhäuser mit kaufmännischer doppelter Buchführung, wenn Land, Gemeinden/Gv oder Zweckverbände Träger oder mit mehr als 50 v. H. des Nennkapitals beteiligt sind.

Die Istausgaben und die Isteinnahmen werden jährlich auf der Grundlage der Gruppierung nach Ausgabe- und Einnahmearten und der Gliederung nach Aufgabebereichen erfasst.

Vorschriften zur Aufstellung und Ausführung der staatlichen Haushaltspläne, Buchführung und Rechnungslegung, Prüfung und Entlastung, Verfahren bei der Finanzplanung.

Allgemeine Vorschriften zum Haushaltsplan, Aufstellung des Haushaltsplans und der Finanzplanung, Ausführung des Haushaltsplans, Zahlungen, Buchführung und Rechnungslegung, Rechnungsprüfung. Ab 1979 werden staatliche Krankenhäuser nach § 26 LHO als Landesbetriebe geführt.

In Teil VI der NGO und NLO sowie in der GemHVO: Vorschriften über Haushaltssatzung und Haushaltsplan, Kredite, Rücklagen, Gemeindevermögen, Gemeindekasse, Jahresrechnung, Finanzplanung.

Grundsätzliche Neuerungen ab 1974:

Neue Haushaltssystematik, Einteilung des Haushaltes in einen Verwaltungs- und Vermögenshaushalt, Grundsatz der Gesamtdeckung (auch für Kredite und Rücklagen), Veranschlagung nach der Kassenwirksamkeit, Einführung von Verpflichtungsermächtigungen, Ausweisung kalkulatorischer Kosten bei „Gebührenhaushalten“, Einführung der Finanzplanung.

Festlegung der Leistungen aus dem Steuerverbund, (Verbundquote von 16,09 v.H.). Berechnung und Aufteilung der Ausgleichsmasse, allgemeine Regelung des zwischenkommunalen Finanzausgleichs.

- | | |
|--|---|
| 9. Gesetz über die Feststellung des Haushaltsplans für das Haushaltsjahr 2004 (Haushaltsgesetz 2004) vom 12.12.2003 (Nds. GVBl. S. 434), zuletzt geändert durch Gesetz (Nachtragshaushaltsgesetz 2004) vom 28.10.2004 (Nds. GVBl. S. 379). | Feststellung des Haushaltsplans des Landes in Einnahmen und Ausgaben, Kreditermächtigung, Besonderheiten der Mittelbewirtschaftung. |
| 10. Niedersächsisches Gesetz zur Ausführung des Bundessozialhilfegesetzes i.d.F. vom 20.03.1997 (Nds. GVBl. S. 85), zuletzt geändert durch Gesetz vom 21.11.2000 (Nds. GVBl. S. 294). | Verteilung der Aufwendungen für die Sozialhilfe zwischen überörtlichem Träger und den örtlichen Trägern nach Quoten. |
| 11. Gesetz über Tageseinrichtungen für Kinder in der Neufassung vom 07.02.2002 (Nds. GVBl. S. 57). | Rechtsanspruch auf Kindergartenplatz. |
| 12. Niedersächsisches Pflegegesetz in der Neufassung vom 25.04.2002 (Nds. GVBl. S. 145). | Gewährleistung einer leistungsfähigen wirtschaftlichen und räumlich gegliederten Pflegestruktur. |
| 13. Gesetz zur Ausführung des Gesetzes über eine bedarfsorientierte Grundsicherung im Alter und bei Erwerbsminderung und zur Änderung des Niedersächsischen Ausführungsgesetzes zum Betreuungsgesetz vom 20.11.2002 (Nds. GVBl. S. 728). | Kostenverteilung der Ausgaben zur bedarfsorientierten Grundsicherung. |
| 14. Gesetz zur Weiterentwicklung des Schulwesens vom 25.06.2002 (Nds. GVBl. S. 312). | Abschaffung der Orientierungsstufe. |
| 15. Gesetz zur Änderung steuerrechtlicher Vorschriften und zur Errichtung eines Fonds „Aufbauhilfe“ (Flutopfersolidaritätsgesetz) vom 19.09.2002 (BGBl. I S. 3651). | Verschiebung der Entlastungsstufe 2003 beim Einkommensteuertarif um ein Jahr. Erhöhung des Körperschaftsteuersatzes um 1,5 Prozentpunkte auf 26,5 % für 2003. |
| 16. Niedersächsisches Datenschutzgesetz in der Neufassung vom 29.01.2002 (Nds. GVBl. S. 22). | Recht auf informationelle Selbstbestimmung. |
| 17. Landesvergabegesetz vom 02.09.2002 (Nds. GVBl. S. 370). | Allgemeine Bindung der öffentlichen Hand bei der Auftragsvergabe, dass Tarifverträge bei der Entlohnung eingehalten werden. |
| 18. Gesetz zur Umsetzung europarechtlicher Vorschriften zum Umweltschutz vom 05.09.2002 (Nds. GVBl. S. 378). | Einhaltung von Umweltverträglichkeitsprüfungen. |
| 19. Niedersächsisches Katastrophenschutzgesetz in der Neufassung vom 14.02.2002 (Nds. GVBl. S. 73). | Vorbereitung der Bekämpfung und die Bekämpfung von Katastrophen. |

II. Aufbau des Tabellenprogramms

Der vorliegende Band „**Staatliche und kommunale Finanzen**“ 2004 setzt die für 1974 in dieser Form begonnene Darstellung der Jahresrechnungsergebnisse fort.

Dem eigentlichen Tabellenteil (C) sind im Teil B „Zusammenfassende Übersichten“ vorangestellt worden, die in knapper Form einen Überblick über die öffentliche Finanzwirtschaft in Niedersachsen geben sollen. Die Übersichten III, IV, und V decken dabei gleichzeitig das zwischen den Statistischen Landesämtern vereinbarte Mindest-Veröffentlichungsprogramm ab.

Im Tabellenteil C folgt die Darstellung streng der haushaltssystematischen Zuordnung, d. h. die Zahlungen an kaufmännisch buchende Krankenhäuser werden als Zahlungen an öffentliche Unternehmen (= an andere Bereiche) nachgewiesen. Entsprechendes gilt für die Zahlungsströme in umgekehrter Richtung (= von anderen Bereichen). Aus diesem Grunde weichen einzelne Ausgabe- und Einnahmesummen (z.B. unmittelbare Ausgaben und Nettoausgaben) in den Tabellenteilen B und C betragsmäßig voneinander ab.

Weitere Hinweise zu den einzelnen Übersichten:

In **Übersicht I** wird die Entwicklung der wichtigsten Ausgabe- und Einnahmearten von Land und Gemeinden/Gv im Zeitraum von 2000 bis 2004 dargestellt. Die verwendeten Begriffe sind den nachfolgenden Tabellen entnommen und werden —soweit notwendig— im Folgenden unter III d) näher erläutert.

Die **Übersicht II** enthält eine Darstellung der Steuern und steuerähnlichen Abgaben/Einnahmen in den Jahren 2000 bis 2004 des Landes und der Gemeinden/Gv. Für das Rechnungsjahr 2004 sind die kommunalen Steuereinnahmen darüber hinaus auch nach Gebietskörperschaftsgruppen dargestellt.

In der **Übersicht III** ist eine Aufteilung der Ausgabe-/Einnahmearten des Landes, der Kommunen und der Zweckverbände nach Aufgabenbereichen vorgenommen worden. Die Abgrenzung der Aufgabenbereiche erfolgt nach dem staatlichen Funktionenplan und dem kommunalen Gliederungsplan.

Die **Übersichten IV und V** informieren über die wichtigsten Ausgabe-/Einnahmearten von Gemeinden, Samtgemeinden und Landkreisen nach Aufgabenbereichen.

Der **Tabellenteil C** enthält ausschließlich Angaben für das Rechnungsjahr 2004. Er gliedert sich wie folgt:

Unter 1. erfolgt eine Gegenüberstellung der staatlichen Finanzen mit den kommunalen Finanzen einschl. ihrer Zusammenfassung. **Tabelle 1.1** enthält im staatlichen Bereich neben dem reinen Landeshaushalt auch die finanziell bedeutendsten Neben- und Sonderhaushalte mit staatlicher oder staatsähnlicher Aufgabenerfüllung (2004 = 273 Mio. Euro in Ausgaben und Einnahmen). Bezüglich der Abgrenzung nach Aufgabenbereichen in den **Tabellen 1.2 und 1.3** ist der staatliche Funktionenplan zugrunde gelegt worden. Die **Tabelle 2** hat allein die staatlichen Finanzen zum Gegenstand und bringt eine Darstellung der Ausgaben und Einnahmen nach differenziert aufgegliederten Aufgabenbereichen.

Die **folgenden Tabellen** befassen sich mit den Kommunalfinanzen. Diese sind grundsätzlich nach haushaltsmäßiger Gliederung und Gruppierung aufgebaut, um auch den interessierten kommunalen Stellen Vergleiche mit den Ergebnissen ihrer Haushaltsrechnungen zu erleichtern. Die besondere Bedeutung der **Tabelle 3.1** liegt darin, dass sie die einzelnen Ausgabe- und Einnahmearten für den Gesamthaushalt, d.h. ohne Aufteilung nach Aufgabenbereichen, in sehr tiefer Untergliederung für die Gemeinden und Gemeindeverbände insgesamt, aber auch für die einzelnen Gebietskörperschaftsgruppen und Gemeindegrößenklassen darstellt. Dagegen liegt das Schwergewicht der **Tabelle 3.2** auf der Nachweisung nach Aufgabenbereichen, wobei die Ausgabe- und Einnahmearten zwangsläufig stärker zusammengefasst werden mussten.

Die **Tabelle 3.3** enthält die Angaben für die in die Finanzstatistik einbezogenen Ausgaben und Einnahmen der kommunalen Zweckverbände (2004 = 81) u. dgl. nach Arten und Aufgabenbereichen (vgl. Tab. 3.2).

Im Übrigen ist zu berücksichtigen, dass die Angaben für die Zweckverbände in keiner der vorher dargestellten Tabellen des Teils C explizit enthalten sind (lediglich in Form der Zuweisungen/Umlagen der Gemeinden/Gv an die Zweckverbände u. dgl.).

In der **Tabelle 3.4** wird die Kostendeckung ausgewählter Aufgabenbereiche bei Gemeinden/Gv für die Jahre 2002 bis 2004 nachgewiesen wird.

Die **Regionaltabellen** sind wieder auf Datenträgern abrufbar und separat zu erwerben. (CD-Rom der Regionaldatenbank bzw. auf Diskette als Auszug der Regionaldatenbank).

Es stehen zwei Tabellen zur Verfügung, die jeweils als Zeitreihe ab 1990 bis auf die Ebene der Verwaltungseinheiten nach verschiedenen Kriterien ausgewählt werden können. Um die Vergleichbarkeit der Verwaltungseinheiten untereinander zu verbessern, wurden die Finanzvorfälle in beiden Tabellen um die Samtgemeindeumlage bereinigt.

Die erste Tabelle stellt in zwei Übersichten nach Art der *haushaltsmäßigen Darstellung* Ausgaben bzw. Einnahmen dar. Die fachliche Tiefe wurde hierbei so gewählt, dass aus den vorhandenen Elementen weitere finanzstatistische Kennzahlen wie z.B. die *freie Spitze* errechnet werden können.

In der zweiten Tabelle werden ausgewählte Ausgabe-/Einnahmearten für den Gesamthaushalt, Einzelpläne und jeden Aufgabenbereich der kommunalen Haushaltssystematik gezeigt.

III. Erläuterung der Darstellungsformen

In der Finanzstatistik allgemein und speziell auch in der vorliegenden Veröffentlichung werden je nach dem Untersuchungsziel grundsätzlich drei verschiedene Darstellungsformen bezüglich der Anordnung (Gruppierung) und Zusammenfassung der einzelnen Ausgabe- und Einnahmearten verwendet:

- die **gesamtwirtschaftliche** Darstellung (vgl. Tabelle 1.1 und 1.2)
- die **finanzwirtschaftliche** Darstellung (vgl. Übersicht III, Tabelle 1.3 und 2)
- die **haushaltsmäßige** Darstellung (vgl. Übersicht IV und V, Tabelle 3.1, 3.2, 3.3, 4.1, 4.2).

Diese Darstellungsformen sollen im Folgenden kurz charakterisiert und die dabei verwendeten Begriffe erläutert werden:

a) Gesamtwirtschaftliche Darstellung

In den nach gesamtwirtschaftlicher Betrachtungsweise aufgebauten Tabellen soll neben einer Darstellung des Zahlungsverkehrs innerhalb des öffentlichen Sektors ins-

besondere die Verflechtung der öffentlichen Finanzwirtschaft mit der übrigen Wirtschaft deutlich gemacht werden. Dies geschieht durch eine tief gegliederte Darstellung des Zahlungsverkehrs zwischen den einzelnen Ebenen des öffentlichen Bereichs, mit dem Unternehmenssektor, dem Ausland und den privaten Haushalten in Form von Zuweisungen bzw. Zuschüssen für laufende Zwecke, Zinsausgaben, Schuldendiensthilfen, Vermögensübertragungen und Darlehen (vgl. Tab. 1.1).

Charakteristisch für diese Darstellungsform ist die Aufteilung der Ausgaben und Einnahmen in solche der „laufenden Rechnung“ und der „Kapitalrechnung“. Dadurch wird erreicht, dass die dem laufenden Verbrauch dienenden Finanzvorfälle von den auf eine Vermögensänderung (im gesamtwirtschaftlichen Sinne) hinzielenden Ausgaben und Einnahmen deutlich abgesetzt werden. Gesondert ausgewiesen werden die sog. „besonderen Finanzierungsvorgänge“, zu denen in erster Linie Schuldenaufnahmen bzw. Schuldentilgungen am Kreditmarkt und Rücklagenveränderungen zählen. Die hier nachgewiesenen, nur den jeweiligen Gesamthaushalt betreffenden Finanzvorfälle zeigen per Saldo den Betrag an, den die einzelnen Gebietskörperschaften bzw. der öffentliche Bereich insgesamt zum Ausgleich der laufenden Rechnung und der Kapitalrechnung am Kreditmarkt bzw. aus Rücklagen finanzieren müssen. Die getrennte Ausweisung dieser Positionen ist auch dadurch gerechtfertigt, dass so die Gefahr von Doppelerfassungen über mehrere Perioden hinweg vermieden wird; denn es finden sich stets an anderer Stelle nochmals Ausgaben bzw. Einnahmen, die mit den vorgenannten besonderen Finanzierungsvorgängen im Zusammenhang stehen. So folgen etwa den Rücklagenzuführungen zu einem späteren Zeitpunkt Bauausgaben, während sich den mit Krediten finanzierten Investitionsausgaben die Tilgungsausgaben anschließen.

b) Finanzwirtschaftliche Darstellung

Die nach finanzwirtschaftlichen Gesichtspunkten aufgebauten Tabellen (vgl. Übersicht III sowie Tab. 1.3 und 2) veranschaulichen durch die Anordnung der Ausgaben und Einnahmen insbesondere, welche Ausgabearten für die jeweilige Aufgabenerfüllung eingesetzt wurden und welche Finanzierungsmittel diesen Aufgaben gegenüberstanden. Die sogenannten „unmittelbaren Ausgaben“ als Zusammenfassung der Personalausgaben, sächlichen Verwaltungs- und Betriebsausgaben, Sachinvestitionen, des Erwerbs von Beteiligungen und der Übertragungsleistungen (Zahlungen an andere Bereiche) geben den für die jeweilige Aufgabenerfüllung eingesetzten Betrag an, unabhängig davon, ob und inwieweit andere Stellen zur Finanzierung dieser Aufgaben beigetragen haben.

Charakteristisch für diese Darstellungsform ist daneben die stufenweise „**Bereinigung**“ (vgl. Erläuterungen unter III d) der Ausgaben bis hin zu den „Nettoausgaben“ als eigenem Finanzierungsbeitrag zur Aufgabenerfüllung nach Absetzung aller von anderen Stellen des öffentlichen Bereichs zur Verfügung gestellten Mittel.

c) Haushaltmäßige Darstellung

Während die gesamtwirtschaftliche und die finanzwirtschaftliche Darstellungsform stärker darauf ausgerichtet sind, die finanziellen Aktivitäten der einzelnen Ebenen des öffentlichen Bereichs im Vergleich untereinander und mit ihrer Auswirkung auf den übrigen Wirtschaftsablauf darzustellen, orientiert sich die haushaltmäßige Darstellung in erster Linie am Bedarf der Berichtsstellen selbst. Im vorliegenden Band sind die Tabellen, die ausschließlich kommunale Finanzen zum Gegenstand haben, entsprechend aufgebaut worden (ab Tab. 3.1).

Mit der engen Anlehnung an die vorgegebene einheitliche Einteilung der Ausgaben und Einnahmen in den Kommunalhaushalten soll insbesondere eine Gegenüberstellung von Einzelergebnissen mit dem Durchschnitt der betreffenden Gebietskörperschaftsgruppe/Gemeindegrößenklasse oder mit anderen vergleichbaren Einzelkörperschaften ermöglicht werden. Wenn auch für diese Darstellungsform ein besonders typisches Merkmal hervorgehoben werden soll, ist dies die Beibehaltung der Trennung zwischen dem **Verwaltungs- und Vermögenshaushalt**, wie sie nach dem kommunalen Haushaltsrecht vorgeschrieben ist.

d) Definitorische Abgrenzung der verwendeten Begriffe

Aufgrund der Tatsache, dass ab 1974 eine neue kommunale Haushaltssystematik angewendet wird, die auf die ab 1970 geltende Systematik im staatlichen Bereich abgestimmt ist, erhält auch die finanzstatistische Darstellung eine im Prinzip einheitliche Grundlage, nämlich den staatlichen Funktionen- und Gruppierungsplan sowie den kommunalen Gliederungs- und Gruppierungsplan (s. Anhang). Ab 2002 ist eine überarbeitete Version der o.a. Haushaltssystematiken sowohl im staatlichen als auch im kommunalen Bereich vorgeschrieben. Eine Überarbeitung der Systematiken hat sich bei Prüfung als sinnvoll erwiesen, ein Ersatz durch ein anderes System ist nicht möglich.

Diesem Umstand ist in der vorliegenden Veröffentlichung dadurch Rechnung getragen worden, dass zu den Einzelpositionen und nach Möglichkeit auch zu Summenpositionen die betreffenden Funktionen-, Gliederungs- oder

Gruppierungsziffern angegeben wurden, so dass daraus die inhaltliche Zusammensetzung der verwendeten Begriffe direkt abgelesen werden kann. Eine besondere definitorische Abgrenzung kann sich daher im Folgenden auf wenige (Summen-) Positionen beschränken.

Bevor im Einzelnen auf diese Ausgabe- und Einnahmebegriffe eingegangen wird, soll ein wichtiges Grundelement der finanzstatistischen Darstellungsweise, die sog. „**Bereinigung**“, kurz erläutert werden:

Zweck, besonders der nach gesamtwirtschaftlichen oder finanzwirtschaftlichen Gesichtspunkten aufgebauten Übersichten bzw. Tabellen, ist nicht in erster Linie die Darstellung eines einzelnen Haushalts, sondern vielmehr die zusammenfassende Darstellung mehrerer Haushalte, z.B. aller kommunalen Haushalte Niedersachsens oder aller öffentlichen Haushalte in Niedersachsen (Land und Gemeinden/Gv sowie Zweckverbände) oder des sog. „öffentlichen Gesamthaushalts“ auf Bundesebene. Da fast alle öffentlichen Haushalte untereinander in vielfältiger Form Leistungen (und damit Zahlungen) austauschen, können die finanzwirtschaftlichen Daten für eine jeweils darzustellende Gruppe von Haushalten (= Darstellungsebene) nicht durch einfache Addition der Ausgaben bzw. Einnahmen dieser Einzelhaushalte ermittelt werden, weil das zu Doppel- oder Mehrfachfassungen in Höhe der untereinander ausgetauschten Zahlungen führen würde. Eine Bereinigung erfolgt hier in der Weise, dass von der Ausgabensumme aller darzustellenden Haushalte diejenigen Einnahmen abgezogen werden, die diese Haushalte von jeweils anderen Haushalten derselben Ebene erhalten haben. Auf der Einnahmenseite wird in gleicher Höhe ebenfalls eine Absetzung vorgenommen. Da diese Bereinigung natürlich nur innerhalb der jeweils betrachteten Gruppe von Haushalten erfolgt, werden in den Übersichten I und III und den Tabellen 1.1 - 3.1, die die öffentlichen Haushalte Niedersachsens zum Inhalt haben, die Zahlungen vom Bund oder von anderen Bundesländern nicht abgesetzt.

Der Vorgang der Bereinigung um die innerhalb der jeweils dargestellten Ebene ausgetauschten Zahlungen sei hier kurz am Beispiel der Tabelle 1.3 auf S. 52/53 erläutert: Zur Ermittlung der bereinigten Gesamtausgaben sind dort von den vorher ausgewiesenen Bruttoausgaben die „Zahlungen von gleicher Ebene“ abzusetzen. In der Spalte 2 erscheint dazu naturgemäß kein Betrag, da es eine Bereinigung dieser Art in der Ebene „Land“ (= Einzelhaushalt) nicht gibt. In Spalte 3 dagegen werden die innerhalb der kommunalen Ebene ausgetauschten Zahlungen abgesetzt, so u.a. die Zahlungen der Landkreise an die Gemeinden oder umgekehrt (Kreisumlage). Spalte 1 enthält außer den in Spalte 3 genannten Beträgen auch den Zahlungsverkehr zwischen dem Land und den Kommunen (z.B. Zuweisungen des

Landes an die Gemeinden/Gv oder umgekehrt, Schuldentilgung der Kommunen beim Land). Die „gleiche Ebene“ bedeutet also in Spalte 1 das Land Niedersachsen einschl. der Kommunen. Aus diesem Zusammenhang wird ersichtlich, dass eine einfache Addition der bereinigten Gesamtausgaben der Gemeinden/Gv mit den bereinigten Gesamtausgaben des Landes nicht die bereinigten Gesamtausgaben für den zusammengefassten staatlichen und kommunalen Bereich Niedersachsens ergibt.

Die Bereinigung um den Zahlungsverkehr zwischen den Gebietskörperschaften ist grundsätzlich zu trennen von einer Bereinigung um die sog. „**haushaltstechnischen Verrechnungen**“ innerhalb jedes einzelnen Haushaltes, die sich dort in derselben Rechnungsperiode in Ausgabe und Einnahme ausgleichen. Neben den eigentlichen inneren Verrechnungen zwischen einzelnen Haushaltsstellen zählen dazu im kommunalen Bereich auch die Zuführungen zwischen dem Verwaltungs- und Vermögenshaushalt und die kalkulatorischen Kosten bzw. Einnahmen. Diese „haushaltstechnischen Verrechnungen“ sind in den Ausgaben- und Einnahmensummen der zusammenfassenden Übersichten (Teil B) und den Tabellen 1.1 bis 2.1 des Teiles C grundsätzlich nicht enthalten, lediglich in Tabelle 1.1 werden sie „unter dem Strich“ nachrichtlich angegeben, um eine Verbindung mit den Abschlusssummen der Haushaltsrechnungen herzustellen. Auch die Summenpositionen in den reinen Kommunaltabellen (ab Tab. 3.1) werden entsprechend um diese Beträge bereinigt; nur in den nach Aufgabenbereichen gegliederten Tabellen 3.2 und 3.3 werden die genannten Positionen benötigt, um die tatsächliche Ausgabenbelastung für jeden einzelnen Aufgabenbereich zu ermitteln. Während sich nämlich für den Gesamthaushalt — wie vorher erläutert — die haushaltstechnischen Verrechnungen in Ausgabe und Einnahme ausgleichen, gilt dies nicht für einen einzelnen Aufgabenbereich. So kann z.B. bei der Ermittlung der Aufwendungen für die Abfallbeseitigung auf die Nachweisung der kalkulatorischen Kosten auf der Ausgaben- seite nicht verzichtet werden; die Einnahmegegenbuchung erfolgt auch nicht hier, sondern in einem anderen Aufgabenbereich, in diesem Fall bei der „Allgemeinen Finanzwirtschaft“.

Begriffe aus der gesamtwirtschaftlichen Darstellung:

Ausgaben der laufenden Rechnung

Personalausgaben, laufender Sachaufwand, Zinsausgaben, Zuweisungen und Zuschüsse für laufende Zwecke, Schuldendiensthilfen

abzüglich Zahlungen von gleicher Ebene (lfd. Rechnung).

Ausgaben der Kapitalrechnung

Sachinvestitionen, Vermögensübertragungen, Gewährung von Darlehen, Erwerb von Beteiligungen und dgl., Tilgungsausgaben an den öffentlichen Bereich abzüglich Zahlungen von gleicher Ebene (Kapitalrechnung).

Einnahmen der laufenden Rechnung

Steuern und steuerähnliche Abgaben, Einnahmen aus wirtschaftlicher Tätigkeit, Zinseinnahmen, Zuweisungen und Zuschüsse für laufende Zwecke, Schuldendiensthilfen, Gebühren und ähnliche Entgelte, sonstige laufende Einnahmen

abzüglich Zahlungen von gleicher Ebene (lfd. Rechnung).

Einnahmen der Kapitalrechnung

Veräußerung von Sachvermögen, Vermögensübertragungen, Darlehensrückflüsse, Veräußerung von Beteiligungen und dgl., Schuldenaufnahmen vom öffentlichen Bereich abzüglich Zahlungen von gleicher Ebene (Kapitalrechnung).

Besondere Finanzierungsvorgänge

Ausgaben: Schuldentilgung an den Kreditmarkt (einschließlich Sozialversicherungsträger), Tilgung innerer Darlehen, Zuführung an Rücklagen, Deckung von Vorjahresfehlbeträgen.

Einnahmen: Schuldenaufnahme am Kreditmarkt (einschließlich Sozialversicherungsträger), Aufnahme innerer Darlehen, Entnahme aus Rücklagen, Überschüsse aus Vorjahren.

Finanzierungssaldo

Bereinigte Gesamteinnahmen abzüglich bereinigte Gesamtausgaben.

Dieser (in aller Regel negative) Saldo gibt den Betrag an, der zum Ausgleich der lfd. Rechnung und der Kapitalrechnung über die besonderen Finanzierungsvorgänge (insbesondere Schuldenaufnahme am Kreditmarkt und Rücklagenentnahmen) aufgewendet werden muss. Hinzu kommt die Belastung durch die fällig werdenden Ausgaben im Rahmen der besonderen Finanzierungsvorgänge (insbes. Schuldentilgung am Kreditmarkt).

Begriffe aus der finanzwirtschaftlichen Darstellung

Unmittelbare Ausgaben

Personalausgaben, sächliche Verwaltungs- und Betriebsausgaben, Sachinvestitionen, Erwerb von Beteiligungen sowie Zahlungen an andere Bereiche (Unternehmen und private Haushalte), nämlich Sozial- und sonstige Geldleistungen an natürliche Personen, laufende Zuschüsse und Vermögensübertragungen, Zinsausgaben sowie Gewährung von Darlehen.

Die unmittelbaren Ausgaben geben den Finanzaufwand für die gesamte Aufgabenerfüllung wieder, unabhängig davon, ob und inwieweit andere Stellen zur Finanzierung dieser Aufgaben beitragen.

Bruttoausgaben — ohne besondere Finanzierungsvorgänge

Unmittelbare Ausgaben zuzüglich Zahlungen an den öffentlichen Bereich (Bund, Länder, Gemeinden/Gv, Zweckverbände und dgl., sonst. öffentl. Bereich). Die Bruttoausgaben enthalten den Finanzaufwand für die gesamte eigene Aufgabenerfüllung und für die Förderung anderer öffentlicher Aufgabenträger. Sie sind jedoch nicht „bereinigt“, d.h. sie sind durch Doppelzahlungen überhöht.

Bereinigte Gesamtausgaben

Bruttoausgaben abzüglich Zahlungen von gleicher Ebene.

Nettoausgaben — ohne besondere Finanzierungsvorgänge

Bereinigte Gesamtausgaben abzüglich Zahlungen von anderer Ebene des öffentlichen Bereichs. Die Nettoausgaben stellen den eigenen Finanzierungsbeitrag der betreffenden Gebietskörperschaft bzw. der dargestellten Ebene zur Aufgabenerfüllung und zur Förderung anderer Aufgabenträger dar.

Die Begriffe „Unmittelbare Einnahmen“, „Bruttoeinnahmen“ und „Bereinigte Gesamteinnahmen“ werden ana-

log zu den entsprechenden Ausgabebegriffen abgeleitet. In den Vorspalten der Tabellen 1.3 und 2 wird ihre Zusammensetzung unter Angabe der betreffenden Gruppierungsnummer exakt dargestellt.

Begriffe aus der haushaltsmäßigen Darstellung:

Wie unter III c) bereits ausgeführt, bedient sich diese Darstellungsform, die ausschließlich für die Kommunalfinanzien Verwendung findet, weitgehend der Terminologie der kommunalen Haushaltssystematik. Weitere textliche Erläuterungen dürften sich an dieser Stelle erübrigen, da die in den Vorspalten zur Tabelle 3.1 aufgeführten Einzelpositionen (einschl. Gruppierungsnummern) den Aufbau nach diesem Schema und die Zusammensetzung der Summenpositionen deutlich herausstellen.

In dieser Tabelle wird auch eine Verbindung zu der finanzwirtschaftlichen Darstellungsform hergestellt, indem die Nettoausgaben (hier allerdings einschl. besonderer Finanzierungsvorgänge) aus den in der haushaltsmäßigen Darstellung verwendeten Summenpositionen abgeleitet werden.

Lediglich bei der Aufgliederung der Ausgaben und Einnahmen nach Aufgabenbereichen in den Tabellen 3.2 und 3.3 wird als „Ersatz“ für die mit Einführung des neuen kommunalen Haushaltsrechts und der neuen Haushaltssystematik entfallenen Begriffe wie „Eigenausgaben“ oder „Zuschussbedarf“ eine Position

Mehrausgaben (-)/ Mehreinnahmen

gebildet. Es handelt sich dabei um den Saldo zwischen den je Aufgabenbereich angefallenen Ausgaben und Einnahmen des Verwaltungs- und Vermögenshaushaltes. Dabei ist zu berücksichtigen, dass entsprechend dem seit 01.01.1974 geltenden kommunalen Haushaltsrecht insbesondere die Schuldenaufnahmen, die Rücklagenentnahmen und die Schuldendiensthilfen auf der Einnahmenseite sowie die Zinsausgaben, die Rücklagenzuführungen und die Schuldentilgung auf der Ausgabenseite nur noch zentral für den Gesamthaushalt nachgewiesen werden.

Gebietskörperschaftsgruppen/Gemeindegrößenklassen	Anzahl	Einwohnerzahl
Gemeinden, Samtgemeinden und Landkreise insgesamt	1 203	8 001 671
Kreisfreie Städte mit 200 000 und mehr Einwohnern	1	245 894
100 000 bis unter 200 000 Einwohnern	4	554 709
50 000 bis unter 100 000 Einwohnern	3	211 759
Zusammen	8	1 012 362
Kreisangehörige Gemeinden, Samtgemeinden und Landkreise zusammen	1 195	6 989 309
Davon:		
Landkreise	38	6 989 309
Samtgemeinden	140	1 533 889
Kreisangehörige Gemeinden mit 200 000 und mehr Einwohnern	1	515 897
100 000 bis unter 200 000 Einwohnern	2	225 219
50 000 bis unter 100 000 Einwohnern	9	526 246
20 000 bis unter 50 000 Einwohnern	72	2 107 072
10 000 bis unter 20 000 Einwohnern	113	1 535 795
5 000 bis unter 10 000 Einwohnern	125	920 277
3 000 bis unter 5 000 Einwohnern	92	357 252
weniger als 3 000 Einwohnern	603	801 551
Zusammen	1 017	6 989 309
Davon:		
Kreisangehörige Gemeinden (ohne Mitgliedsgemeinden von Samtgemeinden) mit 20 000 und mehr Einwohnern	84	3 374 434
10 000 bis unter 20 000 Einwohnern	106	1 447 702
5 000 bis unter 10 000 Einwohnern	75	591 038
3 000 bis unter 5 000 Einwohnern	8	32 290
weniger als 3 000 Einwohnern	8	9 956
Zusammen	281	5 455 420
Mitgliedsgemeinden von Samtgemeinden mit 10 000 und mehr Einwohnern	7	88 093
5 000 bis unter 10 000 Einwohnern	50	329 239
3 000 bis unter 5 000 Einwohnern	84	324 962
weniger als 3 000 Einwohnern	595	791 595
Zusammen	736	1 533 889

B. Zusammenfassende Übersichten

I. Entwicklung bedeutender Ausgaben und Einnahmen des Landes und der Gemeinden/Gemeindeverbände

Art der Ausgaben	2000	2001	2002	2003	2004	Veränderung gegenüber dem Vorjahr			
						2001/2000	2002/2001	2003/2002	2004/2003
	Mio. Euro					%			
	1	2	3	4	5	6	7	8	9
Ausgaben									
Personalausgaben									
Land	8 536	8 140	8 462	8 651	8 679	-4,6	+4,0	+2,2	+0,3
Gemeinden/Gv	3 802	3 861	3 920	3 959	3 936	+1,6	+1,5	+1,0	-0,6
Zusammen	12 338	12 001	12 382	12 610	12 615	-2,7	+3,2	+1,8	+0,0
Sächl. Verwaltungs- und Betriebsausgaben									
Land	1 259	1 227	1 281	1 258	1 282	-2,6	+4,4	-1,7	+1,9
Gemeinden/Gv	2 344	2 399	2 482	2 348	2 364	+2,4	+3,5	-5,4	+0,7
Zusammen	3 603	3 626	3 763	3 606	3 646	+0,6	+3,8	-4,2	+1,1
Sachinvestitionen									
Land	619	481	481	459	305	-22,3	+0,1	-4,7	-33,6
Gemeinden/Gv	2 019	2 054	1 854	1 700	1 510	+1,8	-9,7	-8,3	-11,2
Zusammen	2 637	2 535	2 336	2 159	1 814	-3,9	-7,9	-7,6	-16,0
Sozial- und sonstige Geldleistungen an natürliche Personen									
Land	582	703	659	780	818	+20,9	-6,2	+18,3	+4,9
Gemeinden/Gv	3 264	3 333	3 485	3 724	3 955	+2,1	+4,5	+6,9	+6,2
Zusammen	3 846	4 037	4 144	4 504	4 773	+5,0	+2,7	+8,7	+6,0
Zinsausgaben an Kreditmarkt									
Land	2 086	2 191	2 248	2 274	2 369	+5,0	+2,6	+1,2	+4,2
Gemeinden/Gv	548	544	527	512	485	-0,8	-3,0	-2,9	-5,3
Zusammen	2 634	2 735	2 775	2 786	2 854	+3,8	+1,5	+0,4	+2,4
Unmittelbare Ausgaben									
Land	16 080	17 313	17 161	17 324	17 063	+7,7	-0,9	+1,0	-1,5
Gemeinden/Gv	13 526	14 007	14 072	14 076	14 093	+3,6	+0,5	+0,0	+0,1
Zusammen	29 607	31 320	31 233	31 400	31 155	+5,8	-0,3	+0,5	-0,8
Bereinigte Gesamtausgaben ¹⁾									
Land	20 951	22 184	22 276	22 310	21 849	+5,9	+0,4	+0,2	-2,1
Gemeinden/Gv	13 885	14 205	14 303	14 268	14 340	+2,3	+0,7	-0,2	+0,5
Zusammen	29 985	31 499	31 524	31 894	31 439	+5,1	+0,1	+1,2	-1,4
Besondere Finanzierungsvorgänge									
Land	2 179	1 910	2 796	4 896	6 115	-12,3	+46,4	+75,1	+24,9
Gemeinden/Gv	2 315	1 988	2 418	2 816	2 977	-14,1	+21,6	+16,5	+5,7
Zusammen	4 494	3 898	5 214	7 713	9 092	-13,3	+33,8	+47,9	+17,9
darunter:									
Schuldentilgung an Kreditmarkt									
Land	1 413	1 783	2 658	4 507	5 346	+26,2	+49,1	+69,6	+18,6
Gemeinden/Gv	907	722	834	1 010	902	-20,4	+15,5	+21,1	-10,7
Zusammen	2 320	2 505	3 492	5 517	6 247	+8,0	+39,4	+58,0	+13,2

1) Ohne besondere Finanzierungsvorgänge. - 2) Einschl. Zuweisungen für Investitionen und Schuldendiensthilfen sowie bis 2001 Erstattungen von Bund und Ländern. -

Noch: I. Entwicklung bedeutender Ausgaben und Einnahmen des Landes und der Gemeinden/Gemeindeverbände

Art der Einnahmen	2000	2001	2002	2003	2004	Veränderung gegenüber dem Vorjahr			
						2001/2000	2002/2001	2003/2002	2004/2003
	Mio. Euro					%			
	1	2	3	4	5	6	7	8	9
Einnahmen									
Steuern (netto) u. steuerähnliche Abgaben									
Land	14 803	14 333	13 362	13 608	14 152	-3,2	-6,8	+1,8	+4,0
Gemeinden/Gv	4 975	4 592	4 758	4 357	4 812	-7,7	+3,6	-8,4	+10,5
Zusammen	19 778	18 925	18 121	17 964	18 964	-4,3	-4,3	-0,9	+5,6
Gebühren, sonstige Entgelte									
Land	196	148	80	88	120	-24,6	-45,8	+9,5	+36,6
Gemeinden/Gv	1 687	1 636	1 580	1 531	1 510	-3,0	-3,4	-3,1	-1,4
Zusammen	1 883	1 784	1 660	1 619	1 630	-5,3	-6,9	-2,5	+0,7
Allgemeine Zuweisungen von Bund und Ländern									
Land	1 631	2 056	1 049	1 148	1 146	+26,1	-49,0	+9,4	-0,2
Gemeinden/Gv	2 553	2 515	2 434	2 035	2 104	-1,5	-3,2	-16,4	+3,4
Zusammen	4 184	4 571	3 484	3 183	3 250	+9,2	-23,8	-8,6	+2,1
Übrige Zuweisungen von Bund und Ländern ²⁾									
Land	1 622	1 966	1 708	1 772	1 669	+21,2	-13,1	+3,7	-5,8
Gemeinden/Gv	2 056	2 215	2 359	2 396	2 524	+7,7	+6,5	+1,6	+5,3
Zusammen	3 678	4 181	4 066	4 168	4 193	+13,7	-2,7	+2,5	+0,6
Unmittelbare Einnahmen									
Land	16 427	15 151	15 337	16 032	17 117	-7,8	+1,2	+4,5	+6,8
Gemeinden/Gv	9 296	8 629	9 264	8 583	8 934	-7,2	+7,4	-7,4	+4,1
Zusammen	25 723	23 780	24 601	24 614	26 051	-7,6	+3,5	+0,1	+5,8
Bereinigte Gesamteinnahmen ¹⁾									
Land	20 001	19 408	18 388	19 235	20 080	-3,0	-5,3	+4,6	+4,4
Gemeinden/Gv	14 029	13 466	14 154	13 081	13 624	-4,0	+5,1	-7,6	+4,1
Zusammen	29 178	27 984	27 486	27 632	28 954	-4,1	-1,8	+0,5	+4,8
Besondere Finanzierungsvorgänge									
Land	3 136	4 397	6 305	7 638	8 089	+40,2	+43,4	+21,1	+5,9
Gemeinden/Gv	1 132	1 137	1 234	1 476	1 129	+0,4	+8,5	+19,6	-23,5
Zusammen	4 269	5 534	7 539	9 114	9 219	+29,6	+36,2	+20,9	+1,1
darunter:									
Schuldenaufnahme am Kreditmarkt									
Land	2 895	3 729	5 607	7 351	7 845	+28,8	+50,4	+31,1	+6,7
Gemeinden/Gv	836	759	927	1 119	865	-9,2	+22,2	+20,7	-22,7
Zusammen	3 731	4 488	6 534	8 470	8 710	+20,3	+45,6	+29,6	+2,8

1) Ohne besondere Finanzierungsvorgänge. - 2) Einschl. Zuweisungen für Investitionen und Schuldendiensthilfen sowie bis 2001 Erstattungen von Bund und Ländern. -

II. Steuereinnahmen des Landes, der Gemeinden und Landkreise - Beträge in 1000 Euro

Land	Jahr	Steuern und steuer- ähnliche Abgaben zusammen	Gemeinschaftsteuern und Gewerbesteuerumlage					
			Landesanteile					
			Lohnsteuer	veranlagte Einkommen- steuer	Zins- abschlag	nicht veran- lagte Steuern vom Ertrag	Körper- schaft steuer	Umsatz- steuer
Gruppierungsnummer		0	011	012	018	013	014	015,016
	2000	14 802 834	4 864 569	401 852	251 302	427 019	966 068	5 639 255
	2001	14 333 106	4 711 017	261 784	302 289	583 040	438 011	5 676 997
	2002	13 362 277	4 707 722	248 134	299 190	434 002	270 834	5 160 407
	2003	13 607 544	4 741 876	67 901	277 767	300 851	803 544	5 143 512
	2004	14 152 164	4 323 010	98 415	225 996	320 693	415 465	6 576 702

Gemeinden und Landkreise	Jahr	Steuern (netto) und steuer-ähnliche Einnahmen zusammen	Grundsteuer		Gewerbe- steuer (netto)	nachrichtlich:		
			A	B		Gewerbe- steuer (brutto)	Gewerbe- steuer- umlage	Einnahmen aus Realsteuern
Gebietskörperschaftsgruppe/ Gemeindegrößenklasse mit Einwohnern								
Gruppierungsnummer		00-03 ./ 810	000	001	003 ./ 810	003	810	000,001,003 ./ 810

Gemeinden und Landkreise zusammen	2000	4 975 194	57 554	877 072	1 815 483	2 322 365	506 882	2 750 109
	2001	4 591 931	58 073	898 755	1 517 794	2 038 489	520 695	2 474 622
	2002	4 758 436	59 234	931 502	1 600 331	2 170 065	569 734	2 591 067
	2003	4 356 590	61 058	962 754	1 276 511	1 947 223	670 712	2 300 322
	2004	4 811 893	62 533	1 000 640	1 816 945	2 306 198	489 253	2 880 118
davon:								
Kreisfreie Städte	2000	1 474 814	1 361	255 585	713 161	896 703	183 543	970 107
	2001	763 517	1 174	142 109	316 678	412 876	96 198	459 961
	2002	790 587	1 187	145 183	334 382	434 137	99 755	480 752
	2003	621 915	1 176	149 742	179 024	302 054	123 030	329 942
	2004	755 239	1 205	155 526	323 036	369 169	46 133	479 767
Landkreise	2000	3 713	-	-	-	-	-	-
	2001	3 738	-	-	-	-	-	-
	2002	3 774	-	-	-	-	-	-
	2003	3 791	-	-	-	-	-	-
	2004	3 871	-	-	-	-	-	-
Kreisangehörige Gemeinden	2000	3 496 667	56 193	621 486	1 102 323	1 425 662	323 339	1 780 001
	2001	3 824 676	56 900	756 645	1 201 117	1 625 614	424 497	2 014 662
	2002	3 964 075	58 047	786 319	1 265 950	1 735 928	469 979	2 110 315
	2003	3 730 884	59 882	813 011	1 097 486	1 645 168	547 682	1 970 380
	2004	4 052 783	61 327	845 114	1 493 908	1 937 029	443 121	2 400 349
davon:								
Kreisangehörige Gemeinden (ohne Mitgliedsgemeinden von Samtgemeinden) zusammen	2004	3 396 359	37 101	699 306	1 321 276	1 703 730	382 454	2 057 682
dav. 200 000 und mehr		544 625	217	124 857	257 821	315 666	57 845	382 895
100 000 bis unter 200 000		172 689	267	37 467	74 787	91 481	16 694	112 521
50 000 " " 100 000		399 512	1 192	74 458	184 236	243 779	59 543	259 886
20 000 " " 50 000		1 267 401	11 772	250 656	477 910	617 473	139 563	740 338
10 000 " " 20 000		703 827	14 680	148 144	222 412	297 411	74 999	385 236
5 000 " " 10 000		285 425	8 412	58 522	96 421	128 058	31 636	163 355
3 000 " " 5 000		16 137	554	3 185	6 478	8 103	1 625	10 217
weniger als 3 000		6 744	7	2 017	1 211	1 759	548	3 235
Mitgliedsgemeinden von Samtgemeinden zusammen	2004	656 424	24 226	145 808	172 631	233 298	60 667	342 666
dav. 10 000 bis unter 20 000		43 791	295	9 638	13 941	18 302	4 361	23 874
5 000 " " 10 000		155 696	2 653	36 413	46 334	61 056	14 723	85 400
3 000 " " 5 000		147 284	4 167	32 466	41 672	57 340	15 668	78 305
weniger als 3 000		309 652	17 111	67 291	70 684	96 600	25 916	155 086

	Landessteuern								Steuer- ähnliche Abgaben
Gewerbe- steuerumlage	Vermögen- steuer	Erbschaft- steuer	Grunderwerb- steuer	Kraft- fahrzeug- steuer	Lotterie- steuer	Feuer- schutz- steuer	Bier- steuer	Übrige Steuern	
017	051	052	053	054	057	059	061	055,056,069	093,099
384 308	40 960	235 600	414 160	737 730	162 261	24 350	41 024	1 673	210 702
384 422	34 802	220 661	406 806	861 663	170 868	30 370	41 017	1 082	208 280
401 184	23 818	203 908	377 880	775 775	183 477	32 636	39 712	948	202 649
462 581	14 836	211 782	400 411	747 689	184 514	34 338	34 390	893	180 659
368 992	6 648	237 913	366 757	787 377	184 753	33 867	32 704	633	172 239

Gemeindeanteile an der		nachrichtlich:	Vergnügungs- steuer	Hunde- steuer	Jagd- steuer	Zweit- wohnungs- steuer	Übrige Steuern	nachrichtlich:	Steuer- ähnliche Einnahmen
Einkommen- steuer	Umsatz- steuer	Anteile an Gemeinschaft- steuern						andere kommunale Steuern	
010	012	010, 012	020, 021	022	026	027	023,024,028,029	020 bis 029	032

1 930 216	226 201	2 156 416	34 096	21 869	3 741	8 875	26	68 606	62
1 823 118	224 434	2 047 552	33 346	23 213	3 765	9 333	28	69 685	73
1 874 739	222 758	2 097 497	32 837	23 314	3 801	9 829	19	69 800	72
1 766 125	219 688	1 985 812	32 803	23 827	3 818	9 933	14	70 395	61
1 638 064	222 079	1 860 143	32 304	25 096	3 893	10 268	7	71 568	64
407 968	80 337	488 305	11 449	4 499	19	410	24	16 401	-
250 137	42 481	292 618	7 681	3 214	18	-	24	10 937	-
257 177	42 214	299 391	7 298	3 111	19	-	16	10 444	-
239 470	41 582	281 052	7 737	3 154	20	-	11	10 921	-
222 405	42 024	264 429	7 763	3 259	13	-	7	11 042	-
-	-	-	-	-	3 713	-	-	3 713	-
-	-	-	-	-	3 737	-	1	3 738	-
-	-	-	-	-	3 773	-	1	3 774	-
-	-	-	-	-	3 789	-	2	3 791	-
-	-	-	-	-	3 871	-	0	3 871	-
1 522 247	145 864	1 668 111	22 647	17 370	9	8 465	1	48 492	62
1 572 980	181 953	1 754 933	25 664	19 999	9	9 333	2	55 007	73
1 617 563	180 544	1 798 107	25 539	20 203	9	9 829	1	55 581	72
1 526 655	178 106	1 704 760	25 067	20 674	9	9 933	1	55 683	61
1 415 659	180 055	1 595 714	24 542	21 837	9	10 268	0	56 656	63
1 132 420	158 737	1 291 157	21 950	17 283	9	8 255	-	47 496	22
119 819	36 886	156 705	3 154	1 400	-	470	-	5 024	-
49 324	8 691	58 015	1 500	540	9	105	-	2 154	-
112 283	21 689	133 972	2 992	1 644	-	1 017	-	5 653	-
454 853	54 321	509 174	9 511	6 874	-	1 497	-	17 882	7
283 087	26 091	309 177	3 515	4 720	-	1 171	-	9 406	7
106 571	10 095	116 665	1 200	1 974	-	2 228	-	5 403	3
4 566	722	5 288	48	89	-	492	-	628	4
1 918	243	2 161	29	42	-	1 275	-	1 346	1
283 238	21 318	304 556	2 593	4 554	-	2 012	-	9 160	42
17 106	1 979	19 086	532	213	-	86	-	831	-
61 652	6 216	67 869	1 100	891	-	433	-	2 423	4
62 448	4 970	67 418	549	955	-	54	-	1 559	2
142 031	8 152	150 183	413	2 495	-	1 439	-	4 347	36

III. Finanzwirtschaftliche Darstellung der Ausgaben und Einnahmen des Landes, der Gemeinden/Gv und der kommunalen Zweckverbände nach Arten und Aufgabenbereichen - Beträge in 1000 Euro -

Lfd. Nr.	Art der Ausgaben/ Einnahmen	Politische Führung und zentrale Ver- waltung ¹⁾	Öffentliche Sicherheit u. Ordnung, Rechts- schutz	Finanz- verwaltung	Schulen u. vorschul- ische Bildung ²⁾	Hoch- schulen	Förderung des Bildungs- wesens	Sonstiges Bildungs- wesen	Wissen- schaft, Forschung, Entwick- lung	Kultu- relle Ange- legen- heiten
		1	2	3	4	5	6	7	8	9
Ausgaben										
1	Personalausgaben	1 860 516	2 317 988	777 026	5 008 525	118 186	-	180 511	43 004	137 890
	Land	884 707	1 810 470	537 831	4 352 788	118 186	-	93 312	34 358	38 845
	Gemeinden/Gv	964 966	507 511	239 195	655 231	-	-	74 229	8 646	80 834
	Zweckverbände	10 843	7	-	507	-	-	12 970	-	18 210
2	Laufender Sachaufwand	448 280	690 379	140 397	895 158	2 657	-	37 865	18 620	64 925
	Land	127 827	409 572	74 604	38 904	2 657	-	9 694	13 958	13 786
	Gemeinden/Gv	310 155	280 788	65 793	856 010	-	-	25 474	4 662	46 237
	Zweckverbände	10 298	19	-	244	-	-	2 697	-	4 901
3	Baumaßnahmen	37 258	74 408	5 556	280 136	34 566	-	1 369	3 555	24 777
	Land	426	51 990	5 251	322	34 566	-	-	225	4 481
	Gemeinden/Gv	36 805	22 418	305	279 814	-	-	1 367	3 330	19 809
	Zweckverbände	27	-	-	-	-	-	2	-	486
4	Erwerb von Sachvermögen	57 996	94 996	14 001	66 664	175	33	2 461	1 683	6 142
	Land	5 998	44 518	12 416	1 067	175	33	87	1 165	893
	Gemeinden/Gv	49 884	50 473	1 585	65 566	-	-	2 205	518	5 092
	Zweckverbände	2 115	5	-	31	-	-	169	-	157
5	Erwerb von Beteiligungen	25	-	-	113	-	-	50	3	229
	Land	-	-	-	-	-	-	-	-	-
	Gemeinden/Gv	-	-	-	113	-	-	50	3	229
	Zweckverbände	25	-	-	-	-	-	-	-	-
6	Zahlungen an andere Bereiche	64 357	51 230	5 899	719 197	1 666 235	163 883	65 002	215 967	265 820
	Land	19 515	11 494	2 557	198 608	1 666 235	163 883	39 151	209 506	181 583
	Gemeinden/Gv	44 838	39 733	3 342	520 576	-	-	25 540	6 461	84 229
	Zweckverbände	3	2	-	13	-	-	311	-	8
7	Unmittelbare Ausgaben	2 434 451	3 200 500	937 007	6 843 043	1 821 820	163 916	281 703	282 595	495 359
	Land	1 037 616	2 325 836	630 115	4 591 101	1 821 820	163 916	141 368	259 174	239 206
	Gemeinden/Gv	1 373 524	874 631	306 892	2 251 147	-	-	124 470	23 421	232 397
	Zweckverbände	23 311	33	-	795	-	-	15 866	-	23 756
8	Nettoausgaben ³⁾	2 339 275	3 194 552	915 800	6 757 045	1 761 179	76 454	301 464	254 793	488 361
	Land	1 013 943	2 357 485	629 841	4 614 226	1 761 179	76 454	170 101	232 967	233 165
	Gemeinden/Gv	1 302 021	837 034	285 958	2 142 025	-	-	115 496	21 804	231 461
	Zweckverbände	23 311	33	-	794	-	-	15 867	22	23 735
Einnahmen										
9	Gebühren, sonstige Entgelte	71 423	344 830	7 425	155 621	0	-	27 170	934	33 669
	Land	8 751	4 918	6 578	40 664	0	-	-	546	3 600
	Gemeinden/Gv	44 018	339 912	847	114 861	-	-	20 680	388	22 240
	Zweckverbände	18 654	-	-	97	-	-	6 490	-	7 829
10	Veräußerung von Vermögen	2 370	2 244	36	6 640	-	-	60	16	1 520
	Land	494	628	36	28	-	-	0	11	0
	Gemeinden/Gv	1 868	1 617	0	6 611	-	-	60	5	1 295
	Zweckverbände	7	-	-	-	-	-	-	-	225
11	Zahlungen v. anderen Bereichen	190 259	22 779	43 648	13 172	64 989	687	1 987	4 533	20 697
	Land	131 150	8 503	26 458	1 163	64 989	687	61	3 373	6 353
	Gemeinden/Gv	59 109	14 277	17 191	12 006	-	-	1 886	1 159	13 462
	Zweckverbände	-	-	-	3	-	-	41	-	881
12	Übrige unmittelbare Einnahmen	90 497	488 695	252 426	43 836	23 211	190	3 836	7 116	7 652
	Land	47 169	394 687	221 657	16 793	23 211	190	776	6 146	1 032
	Gemeinden/Gv	40 582	94 008	30 769	27 014	-	-	2 928	969	6 219
	Zweckverbände	2 746	-	-	29	-	-	131	-	401
13	Unmittelbare Einnahmen	354 548	858 548	303 535	219 268	88 200	878	33 053	12 599	63 538
	Land	187 564	408 735	254 729	58 647	88 200	878	837	10 076	10 986
	Gemeinden/Gv	145 577	449 813	48 806	160 492	-	-	25 554	2 523	43 216
	Zweckverbände	21 407	-	-	129	-	-	6 662	-	9 336

1) Einschl. Auswärtige Angelegenheiten. - 2) Einschl. Schülerbeförderung. - 3) Ohne besondere Finanzierungsvorgänge.

Soziale Sicherung	Gesundheit, Sport und Erholung	Wohnungs- wesen, Raumord- nung, Ge- meinschafts- dienste	Ernährung, Landwirt- schaft und Forsten	Energie- u. Wasser- wirtschaft, Gewerbe, Dienst- leistungen	Verkehrs- und Nach- richten- wesen	Wirt- schafts- unter- nehmen	Allgem. Grund- und Kapital- vermögen, Sonder- vermögen	Allgemeine Finanz- wirtschaft	Ins- gesamt	Lfd. Nr.
10	11	12	13	14	15	16	17	18	19	
652 955	282 157	536 401	81 525	46 584	283 349	86 242	2 670	252 484	12 668 013	1
82 144	35 931	97 976	79 891	15 024	173 814	70 782	345	252 484	8 678 889	
570 811	245 359	434 472	1 634	29 242	107 235	14 769	2 325	-	3 936 459	
-	867	3 953	-	2 318	2 300	691	-	-	52 665	
180 364	280 574	546 010	39 167	69 246	563 141	157 318	113 425	40 012	4 287 538	2
56 577	131 760	15 901	34 115	20 300	352 662	55 589	35 306	12 099	1 405 309	
123 787	146 764	519 664	5 053	46 416	208 018	100 312	78 119	27 914	2 845 168	
-	2 050	10 445	-	2 530	2 461	1 416	-	-	37 061	
12 280	76 442	171 808	15 904	75 045	453 034	20 337	46 611	202	1 333 288	3
228	8 500	-	1 233	14 695	65 599	3 804	20 005	202	211 528	
12 052	67 650	160 322	14 671	52 072	387 340	15 891	26 606	-	1 100 453	
-	292	11 486	-	8 278	95	641	-	-	21 307	
7 298	10 790	35 284	5 689	13 051	34 839	3 101	153 314	613	508 129	4
1 217	3 048	755	5 352	1 876	9 459	512	3 926	613	93 109	
6 081	7 674	33 618	337	9 164	25 161	2 576	149 389	-	409 322	
-	68	911	-	2 012	219	13	-	-	5 698	
45	1 714	2 774	-	3 304	1 850	16 616	2 396	-	29 119	5
-	-	-	-	-	1 850	- 940	-	-	910	
45	1 714	2 774	-	3 104	-	17 556	2 396	-	27 984	
-	-	-	-	200	-	-	-	-	225	
5 054 494	426 946	327 052	179 197	446 575	295 905	310 670	6 413	2 859 133	13 123 974	6
932 410	254 804	73 715	174 271	255 920	222 550	20 385	658	2 369 039	6 796 287	
4 122 083	172 076	251 325	4 926	125 069	73 118	290 268	5 755	485 008	6 254 346	
-	67	2 011	-	65 586	237	17	-	5 086	73 341	
5 873 243	975 980	1 510 027	311 837	640 497	1 579 293	518 438	322 592	3 152 445	31 344 742	7
1 059 930	348 460	188 187	285 741	304 487	821 549	149 404	60 239	2 634 437	17 062 585	
4 813 313	624 176	1 293 425	26 097	255 131	752 669	366 261	262 353	512 922	14 092 828	
-	3 344	28 415	-	80 879	5 075	2 772	-	5 086	189 329	
5 397 358	940 009	1 381 560	334 299	558 647	961 635	416 998	309 107	2 143 626	28 532 161	8
2 347 802	291 880	148 753	314 148	243 645	304 618	149 390	58 048	3 937 592	18 885 238	
3 049 556	644 785	1 204 396	20 151	234 124	651 943	264 835	251 059	-1 807 956	9 448 691	
-	3 344	28 411	-	80 879	5 074	2 773	-	13 989	198 232	
56 171	113 037	744 514	9 078	13 619	41 070	58 640	956	-	1 678 160	9
6 461	37 283	616	9 043	1 080	199	59	10	-	119 806	
49 710	74 871	736 364	35	8 714	39 161	57 402	947	-	1 510 150	
-	883	7 535	-	3 825	1 710	1 180	-	-	48 204	
5 493	6 583	98 038	1 043	8 509	11 766	24 578	356 337	-	525 233	10
12	3	-	967	15	-	318	35 168	-	37 680	
5 481	6 581	97 901	77	7 679	11 752	24 238	321 169	-	486 334	
-	-	137	-	815	14	21	-	-	1 219	
553 031	37 799	218 103	113 082	17 526	164 768	53 742	771 625	127 681	2 420 109	11
59 076	16 700	65 243	110 200	111	25 681	4 192	758 565	10 276	1 292 783	
493 955	21 032	148 064	2 882	17 126	137 585	49 472	13 060	115 892	1 118 157	
-	66	4 796	-	289	1 502	78	-	1 513	9 169	
17 258	34 777	93 339	10 869	435 782	51 163	861 386	140 730	18 928 500	21 491 262	12
7 865	5 585	59 164	10 137	427 421	40 005	313 271	31 519	14 059 643	15 666 272	
9 393	29 054	33 895	732	8 015	11 098	546 620	109 211	4 868 856	5 819 362	
-	138	280	-	346	61	1 494	-	-	5 627	
631 954	192 196	1 153 994	134 072	475 437	268 768	998 346	1 269 649	19 056 181	26 114 765	13
73 415	59 570	125 023	130 346	428 628	65 885	317 840	825 262	14 069 920	17 116 542	
558 538	131 538	1 016 223	3 726	41 534	199 596	677 733	444 387	4 984 748	8 934 003	
-	1 087	12 748	-	5 275	3 287	2 773	-	1 513	64 219	

IV. Haushaltsmäßige Darstellung der Ausgaben und Einnahmen der Gemeinden/Gemeindeverbände
nach Aufgabenbereichen und Arten - Beträge in 1000 Euro -

Lfd. Nr.	Aufgabenbereich	Ausgaben des Verwaltungs- haushalts	Darunter			Ausgaben des Vermögens- haushalts	Darunter		
			Personal- ausgaben	sächl. Verw.- u. Betriebs- ausgaben	Zuweisun- gen u. Zu- schüsse f. lfd. Zwecke		Baumaß- nahmen	Erwerb von Vermögen ¹⁾	Zuweisun- gen und Zuschüsse für Investi- tionen
		1	2	3	4	5	6	7	8
1	Allgemeine Verwaltung	1 427 745	983 731	323 415	11 466	93 621	34 109	50 648	4 764
2	Gemeindeorgane	194 232	161 829	16 737	677	827	66	337	424
3	Finanzverwaltung	318 597	239 195	62 465	102	1 890	305	1 585	-
4	Übrige allgemeine Verwaltung	914 916	582 707	244 214	10 687	90 904	33 738	48 726	4 340
5	Öffentliche Sicherheit und Ordnung	859 766	508 081	254 518	16 214	87 893	22 418	50 473	14 924
6	Öffentliche Ordnung	366 237	282 479	47 557	3 650	3 013	531	2 467	15
7	Umweltschutz	87 882	64 229	12 354	3 544	3 665	948	879	1 838
8	Feuerschutz	205 628	126 168	56 259	7 609	76 754	20 245	43 720	12 711
9	Katastrophenschutz ⁴⁾	8 584	5 428	2 314	540	1 228	364	533	331
10	Rettungsdienst	191 435	29 777	136 033	871	3 234	330	2 874	29
11	Schulen	1 334 990	317 018	685 283	99 428	468 089	256 810	62 874	131 427
12	Schulverwaltung	79 444	44 927	6 418	4 897	147 953	5 798	3 175	122 650
13	Allgemeinbildende Schulen	748 583	220 631	306 128	73 558	252 554	204 526	41 174	6 205
14	Berufliche Schulen	122 752	27 903	63 812	1 553	40 698	26 809	13 213	675
15	Schülerbeförderung	247 433	1 026	238 579	36	131	123	-	8
16	Sonstiges Schulwesen	136 777	22 531	70 345	19 384	26 754	19 554	5 311	1 889
17	Wissenschaft, Forschung, Kulturpflege	380 297	163 709	67 747	120 122	43 453	24 507	8 096	10 679
18	Theater und Musikpflege	115 243	33 477	11 106	65 758	2 031	1 184	279	567
19	Volksbildung	129 165	74 229	21 079	23 153	5 421	1 367	2 255	1 799
20	Übr. Wissensch., Forschung, Kulturpfl.	135 889	56 004	35 562	31 211	36 001	21 955	5 563	8 312
21	Soziale Sicherung	6 991 023	909 024	146 805	4 615 612	60 789	35 056	8 931	16 251
22	Verwaltung der soz. Angelegenheiten	567 772	388 336	28 588	101 621	3 804	753	3 011	40
23	Sozialhilfe (BSHG u. GSIG)	4 166 468	5 114	2 546	3 051 601	-	-	-	-
24	Leist. n.d. AsylbewerberleistungsG	207 523	-	-	134 592	-	-	-	-
25	Soziale Einrichtungen	130 881	22 699	33 317	66 710	4 549	2 157	386	1 955
26	Kriegsopferfürsorge u.Ä.	53 093	-	-	50 062	-	-	-	-
27	Jugendhilfe nach dem KJHG	756 163	74 598	8 949	646 262	323	-	144	179
28	Einrichtungen der Jugendhilfe	956 015	417 523	72 190	416 656	52 002	32 146	5 390	13 966
29	Übrige soziale Angelegenheiten	153 108	754	1 215	148 107	111	-	-	111
30	Gesundheit, Sport, Erholung	539 219	245 359	129 703	84 659	223 759	67 650	9 388	145 179
31	Einrichtungen der Gesundheitspflege ⁵⁾	168 111	109 132	15 821	31 535	113 551	112	1 977	111 462
32	Eigene Sportstätten ⁴⁾	107 616	20 984	36 412	32 030	54 603	24 142	2 042	28 146
33	Badeanstalten	105 914	38 370	42 162	14 282	31 984	26 026	1 102	4 856
34	Park- und Gartenanlagen	141 298	73 560	30 530	1 986	19 458	14 157	3 991	39
35	Sonstige Erholungseinrichtungen	16 281	3 314	4 778	4 825	4 165	3 213	277	675
36	Bau- und Wohnungswesen, Verkehr	1 048 738	481 793	313 555	62 726	602 526	466 395	39 906	79 117
37	Bauverwaltung	247 283	219 655	15 753	143	4 121	3 001	821	38
38	Ortsplanung, Vermessung, Bauordnung	196 004	136 350	45 228	1 840	91 535	51 575	3 995	35 952
39	Wohnungswesen	30 479	8 154	380	20 112	29 503	422	8 701	6 006
40	Gemeinde-, Kreisstraßen, Parkeinr.	410 177	106 501	156 220	19 218	424 880	379 489	25 009	17 921
41	Bundes- und Landesstraßen	6 913	734	3 595	-	22 965	7 851	152	14 962
42	Straßenbeleuchtung und -reinigung	126 259	8 184	84 253	4 192	12 898	9 917	796	2 185
43	Wasserläufe, Wasserbau	31 623	2 215	8 126	17 221	16 625	14 140	432	2 053
44	Öff. Einricht., Wirtschaftsförderung	1 185 110	310 444	313 936	168 580	239 867	151 011	35 073	51 729
45	Abwasserbeseitigung	503 445	47 204	139 041	43 726	90 054	74 398	5 714	9 523
46	Abfallbeseitigung	147 493	12 671	68 631	27 533	9 857	6 120	3 080	657
47	Übr. kommunale Gemeinschaftsdienste	368 083	221 909	73 381	8 079	34 460	17 889	14 106	2 069
48	Förder. v. Wirtschaft und Verkehr ³⁾	166 090	28 661	32 883	89 242	105 496	52 603	12 173	39 480
49	Wirtschaftliche Unternehmen, Vermögen	426 177	17 299	101 389	195 824	240 445	42 498	171 916	21 797
50	Versorgungsunternehmen	27 465	2 558	10 827	8 435	10 743	2 089	3 288	5 086
51	Verkehrsunternehmen	184 126	2 417	4 052	109 247	15 078	8 321	82	6 662
52	Komb. Vers.- u. Verkehrsunternehmen	4 211	281	13	3 916	9 050	-	8 142	908
53	Übrige wirtschaftliche Unternehmen	106 349	9 718	10 613	72 795	24 542	5 481	8 619	6 639
54	Allg. Grund- und Sondervermögen	104 027	2 325	75 883	1 430	181 032	26 606	151 784	2 502
55	Allgemeine Finanzwirtschaft	5 462 667	-	27 914	-	1 330 680	-	-	4 664
56	Insgesamt	19 655 732	3 936 459	2 364 264	5 374 632	3 391 124	1 100 453	437 307	480 529

1) Einschl. Erwerb bzw. Veräußerung von Beteiligungen. - 2) Einschl. Verteidigungslastenverwaltung. - 3) Einschl. Gesundheitsverwaltung und Maßnahmen der Gesundheitspflege. - 4) Einschl. Förderung des Sports. - 5) Einschl. Land- und Forstwirtschaft, Fremdenverkehr.

Ausgaben d. Verw.- u. Vermögens- haushalts zusammen	Einnahmen des Ver- waltungs- haushalts	Darunter		Einnahmen des Ver- mögens- haushalts	Darunter			Einnahmen d. Verw.-u. Vermögens- haushalts zusammen	Mehrausgaben (-)/ Mehreinnahmen des		Lfd. Nr.
		Gebühren, Steuern u. steuer- ähnliche Einnahmen	Einnahmen aus wirt- schaftl. Tätigkeit		Veräuße- rung von Vermögen ¹⁾	Beiträge und ähnl. Entgelte	Zuweisun- gen u. Zu- schüsse für Invest.		Verwal- tungs- haushalts	Vermö- gens- haushalts	
9	10	11	12	13	14	15	16	17	18	19	
1 521 366	373 900	39 402	11 531	3 724	1 743	-	1 902	377 624	-1 053 845	- 89 898	1
195 059	11 702	101	18	26	25	-	1	11 727	- 182 530	- 802	2
320 487	84 026	847	203	77	0	-	1	84 103	- 234 571	- 1 813	3
1 005 820	278 172	38 454	11 310	3 621	1 718	-	1 901	281 794	- 636 744	- 87 283	4
947 659	486 823	339 912	4 128	34 880	1 617	-	33 238	521 703	- 372 943	- 53 013	5
369 250	235 776	136 578	1 724	213	115	-	98	235 990	- 130 461	- 2 800	6
91 546	22 153	13 593	101	791	29	-	761	22 944	- 65 729	- 2 874	7
282 382	40 176	9 842	2 113	33 586	1 313	-	32 250	73 762	- 165 452	- 43 168	8
9 812	2 824	44	170	116	7	-	110	2 940	- 5 760	- 1 112	9
194 669	185 894	179 856	20	173	153	-	19	186 068	- 5 541	- 3 060	10
1 803 079	191 687	10 109	11 633	177 495	5 049	-	150 943	369 182	- 1 143 303	- 290 594	11
227 397	10 321	570	353	86 818	7	-	65 543	97 139	- 69 123	- 61 136	12
1 001 137	127 081	5 422	8 138	69 456	3 857	-	65 372	196 537	- 621 502	- 183 097	13
163 450	22 793	1 426	1 887	7 423	836	-	6 579	30 215	- 99 960	- 33 275	14
247 564	9 825	788	6	318	292	-	26	10 143	- 237 609	188	15
163 531	21 667	1 903	1 249	13 481	57	-	13 424	35 148	- 115 110	- 13 274	16
423 750	89 486	43 309	6 777	18 962	1 360	-	17 477	108 448	- 290 811	- 24 491	17
117 274	25 635	18 460	972	1 154	698	-	456	26 789	- 89 609	- 876	18
134 586	39 433	20 680	1 483	400	60	-	340	39 833	- 89 732	- 5 021	19
171 890	24 418	4 169	4 323	17 408	602	-	16 681	41 826	- 111 471	- 18 593	20
7 051 812	3 879 522	154 461	10 907	15 417	7 042	35	7 668	3 894 939	- 3 111 501	- 45 372	21
571 576	123 828	559	150	1 894	26	-	1 868	125 722	- 443 944	- 1 910	22
4 166 468	2 829 664	-	-	-	-	-	-	2 829 664	- 1 336 804	-	23
207 523	215 192	-	-	-	-	-	-	215 192	7 669	-	24
135 430	162 494	24 500	3 623	4 987	4 101	-	240	167 481	31 613	438	25
53 093	50 330	-	-	-	-	-	-	50 330	- 2 763	-	26
756 485	123 175	2 424	204	65	-	-	65	123 241	- 632 987	- 258	27
1 008 017	240 609	126 621	6 912	8 471	2 915	35	5 494	249 080	- 715 406	- 43 531	28
153 219	134 229	357	19	-	-	-	-	134 229	- 18 879	- 111	29
762 978	147 925	74 871	13 970	44 495	6 581	228	36 674	192 420	- 391 294	- 179 264	30
281 662	63 388	43 258	743	15 254	2 418	-	12 748	78 642	- 104 723	- 98 297	31
162 218	14 195	4 885	2 107	18 418	1 501	-	16 031	32 613	- 93 421	- 36 185	32
137 897	43 327	22 097	5 463	4 915	1 555	-	3 360	48 242	- 62 587	- 27 069	33
160 756	18 785	2 286	929	3 047	401	226	2 392	21 833	- 122 513	- 16 410	34
20 445	8 230	2 346	4 729	2 861	707	2	2 142	11 091	- 8 051	- 1 303	35
1 651 264	253 605	148 896	7 141	397 935	45 588	124 352	188 450	651 540	- 795 133	- 204 591	36
251 404	49 410	5 463	915	177	125	9	20	49 587	- 197 873	- 3 944	37
287 539	94 028	76 479	656	60 797	12 934	1 969	45 616	154 825	- 101 976	- 30 737	38
59 981	8 757	668	1 669	60 423	20 596	64	636	69 180	- 21 722	30 920	39
835 057	63 785	39 159	3 757	257 485	11 731	120 373	125 272	321 271	- 346 391	- 167 395	40
29 878	1 078	2	-	13 451	21	793	12 638	14 529	- 5 835	- 9 514	41
139 157	34 359	26 637	30	1 358	103	1 075	180	35 717	- 91 901	- 11 540	42
48 248	2 189	488	115	4 243	79	69	4 087	6 431	- 29 435	- 12 382	43
1 424 977	932 837	640 842	15 607	170 676	71 945	34 540	49 929	1 103 513	- 252 273	- 69 191	44
593 499	499 497	439 768	264	112 972	61 141	32 577	9 899	612 469	- 3 948	22 918	45
157 350	135 220	116 411	2 545	2 287	372	-	1 697	137 507	- 12 273	- 7 570	46
402 542	257 892	76 401	9 181	6 118	2 756	210	2 531	264 009	- 110 191	- 28 342	47
271 586	40 229	8 262	3 617	49 299	7 677	1 753	35 801	89 528	- 125 861	- 56 197	48
666 622	842 623	58 348	640 221	396 812	345 407	4 194	17 199	1 239 435	416 446	156 367	49
38 207	468 052	17 371	443 467	19 321	15 683	1 010	498	487 373	440 587	8 579	50
199 204	101 160	2 168	10 477	5 461	91	21	5 343	106 621	- 82 966	- 9 617	51
13 261	58 579	-	57 676	1 511	1 300	-	-	60 090	54 368	- 7 539	52
130 892	77 542	37 863	27 796	37 047	7 164	56	2 849	114 589	- 28 808	12 505	53
285 059	137 291	947	100 805	333 471	321 169	3 106	8 509	470 762	33 264	152 439	54
6 793 347	9 948 349	4 811 893	737	2 075 509	-	-	241 492	12 023 858	4 485 682	744 829	55
23 046 856	17 146 757	6 322 043	722 651	3 335 905	486 334	163 348	744 971	20 482 662	- 2 508 975	- 55 219	56

V. Haushaltsmäßige Darstellung von Ausgaben und Einnahmen der Gemeinden/Gemeindeverbände
nach Aufgabenbereichen und Arten - in Euro je Einwohner -
a) Gemeinden, Samtgemeinden und Landkreise

Lfd. Nr.	Aufgabenbereich	Ausgaben des Verwaltungs- und Vermögens- haushalts zusammen	Darunter			Einnahmen des Verwaltungs- und Vermögens- haushalts zusammen	Darunter Gebühren, Beiträge, Steuern	Mehraus- gaben (-)/ Mehrein- nahmen ¹⁾
			Personal- ausgaben	sächliche Verwaltungs- u. Betriebs- ausgaben	Sach- investitionen			
		1	2	3	4	5	6	7
1	Allgemeine Verwaltung	190,13	122,94	40,42	10,59	47,19	4,92	- 142,94
2	Gemeindeorgane	24,38	20,22	2,09	0,05	1,47	0,01	- 22,91
3	Finanzverwaltung	40,05	29,89	7,81	0,24	10,51	0,11	- 29,54
4	Übrige allgemeine Verwaltung	125,70	72,82	30,52	10,31	35,22	4,81	- 90,48
5	Öffentliche Sicherheit und Ordnung	118,43	63,50	31,81	9,11	65,20	42,48	- 53,23
6	Öffentliche Ordnung	46,15	35,30	5,94	0,37	29,49	17,07	- 16,65
7	Umweltschutz	11,44	8,03	1,54	0,23	2,87	1,70	- 8,57
8	Feuerschutz	35,29	15,77	7,03	7,99	9,22	1,23	- 26,07
9	Katastrophenschutz ²⁾	1,23	0,68	0,29	0,11	0,37	0,01	- 0,86
10	Rettungsdienst	24,33	3,72	17,00	0,40	23,25	22,48	- 1,07
11	Schulen	225,34	39,62	85,64	39,95	46,14	1,26	- 179,20
12	Schulverwaltung	28,42	5,61	0,80	1,12	12,14	0,07	- 16,28
13	Allgemein bildende Schulen	125,12	27,57	38,26	30,71	24,56	0,68	- 100,55
14	Berufliche Schulen	20,43	3,49	7,97	5,00	3,78	0,18	- 16,65
15	Schülerbeförderung	30,94	0,13	29,82	0,02	1,27	0,10	- 29,67
16	Sonstiges Schulwesen	20,44	2,82	8,79	3,11	4,39	0,24	- 16,04
17	Wissenschaft, Forschung, Kulturpflege	52,96	20,46	8,47	4,04	13,55	5,41	- 39,40
18	Theater und Musikpflege	14,66	4,18	1,39	0,18	3,35	2,31	- 11,31
19	Volksbildung	16,82	9,28	2,63	0,45	4,98	2,58	- 11,84
20	Übrige Wissenschaft, Forschung, Kulturpflege	21,48	7,00	4,44	3,41	5,23	0,52	- 16,25
21	Soziale Sicherung	881,29	113,60	18,35	5,48	486,77	19,31	- 394,53
22	Verwaltung der sozialen Angelegenheiten	71,43	48,53	3,57	0,47	15,71	0,07	- 55,72
23	Sozialhilfe (BSHG u. GSIG)	520,70	0,64	0,32	-	353,63	-	- 167,07
24	Leistungen n.d. Asylbewerberleistungsgesetz	25,93	-	-	-	26,89	-	0,96
25	Soziale Einrichtungen	16,93	2,84	4,16	0,32	20,93	3,06	4,01
26	Kriegsopferfürsorge u.Ä.	6,64	-	-	-	6,29	-	- 0,35
27	Jugendhilfe nach dem KJHG	94,54	9,32	1,12	0,02	15,40	0,30	- 79,14
28	Einrichtungen der Jugendhilfe	125,98	52,18	9,02	4,67	31,13	15,83	- 94,85
29	Übrige soziale Angelegenheiten	19,15	0,09	0,15	-	16,78	0,04	- 2,37
30	Gesundheit, Sport, Erholung	95,35	30,66	16,21	9,41	24,05	9,39	- 71,30
31	Einrichtungen der Gesundheitspflege ³⁾	35,20	13,64	1,98	0,07	9,83	5,41	- 25,37
32	Eigene Sportstätten ⁴⁾	20,27	2,62	4,55	3,27	4,08	0,61	- 16,20
33	Badeanstalten	17,23	4,80	5,27	3,37	6,03	2,76	- 11,20
34	Park- und Gartenanlagen	20,09	9,19	3,82	2,27	2,73	0,31	- 17,36
35	Sonstige Erholungseinrichtungen	2,56	0,41	0,60	0,44	1,39	0,29	- 1,17
36	Bau- und Wohnungswesen, Verkehr	206,36	60,21	39,19	63,20	81,43	34,15	- 124,94
37	Bauverwaltung	31,42	27,45	1,97	0,48	6,20	0,68	- 25,22
38	Ortsplanung, Vermessung, Bauordnung	35,93	17,04	5,65	6,90	19,35	9,80	- 16,59
39	Wohnungsbauförderung u. Wohnungsfürsorge	7,50	1,02	0,05	1,12	8,65	0,09	1,15
40	Gemeinde- und Kreisstraßen, Parkeinrichtungen	104,36	13,31	19,52	50,55	40,15	19,94	- 64,21
41	Bundes- und Landesstraßen	3,73	0,09	0,45	1,00	1,82	0,10	- 1,92
42	Straßenbeleuchtung und -reinigung	17,39	1,02	10,53	1,34	4,46	3,46	- 12,93
43	Wasserläufe, Wasserbau	6,03	0,28	1,02	1,82	0,80	0,07	- 5,23
44	Öffentl. Einrichtungen, Wirtschaftsförderung	178,08	38,80	39,23	22,59	137,91	84,41	- 40,17
45	Abwasserbeseitigung	74,17	5,90	17,38	9,74	76,54	59,03	2,37
46	Abfallbeseitigung	19,66	1,58	8,58	1,15	17,18	14,55	- 2,48
47	Übr. kommunale Gemeinschaftsdienste	50,31	27,73	9,17	4,00	32,99	9,57	- 17,31
48	Förderung v. Wirtschaft und Verkehr	33,94	3,58	4,11	7,71	11,19	1,25	- 22,75
49	Wirtschaftsunternehmen, allgem. Vermögen	83,31	2,16	12,67	24,30	154,90	7,82	71,59
50	Versorgungsunternehmen	4,77	0,32	1,35	0,41	60,91	2,30	56,13
51	Verkehrsunternehmen	24,90	0,30	0,51	1,04	13,32	0,27	- 11,57
52	Komb. Versorgungs- u. Verkehrsunternehmen	1,66	0,04	0,00	-	7,51	-	5,85
53	Übrige wirtschaftliche Unternehmen	16,36	1,21	1,33	0,85	14,32	4,74	- 2,04
54	Allgem. Grund- und Sondervermögen	35,62	0,29	9,48	21,99	58,83	0,51	23,21
55	Allgemeine Finanzwirtschaft	848,99	-	3,49	-	1 502,67	601,36	653,68
56	Insgesamt	2 880,26	491,95	295,47	188,68	2 559,80	810,50	- 320,46

1) Mit umgekehrtem Vorzeichen = Zuschussbedarf. - 2) Einschl. Verteidigungslastenverwaltung. - 3) Einschl. Gesundheitsverwaltung und Maßnahmen der Gesundheitspflege. - 4) Einschl. Förderung des Sports.

Noch: V. Haushaltsmäßige Darstellung der Ausgaben und Einnahmen der Gemeinden/Gemeindeverbände
nach Aufgabenbereichen und Arten - in Euro je Einwohner -

b) Kreisfreie Städte

Lfd. Nr.	Aufgabenbereich	Ausgaben des Verwaltungs- und Vermögens- haushalts zusammen	Darunter			Einnahmen des Verwaltungs- und Vermögens- haushalts zusammen	Darunter Gebühren, Beiträge, Steuern	Mehraus- gaben (-)/ Mehrein- nahmen ¹⁾
			Personal- ausgaben	sächliche Verwaltungs- u. Betriebs- ausgaben	Sach- investitionen			
		1	2	3	4	5	6	7
1	Allgemeine Verwaltung	213,19	122,58	63,01	9,18	89,00	4,94	- 124,19
2	Gemeindeorgane	20,02	14,32	1,83	0,07	4,77	0,07	- 15,25
3	Finanzverwaltung	70,10	26,82	37,81	0,48	29,36	0,10	- 40,74
4	Übrige allgemeine Verwaltung	123,07	81,44	23,36	8,63	54,87	4,76	- 68,20
5	Öffentliche Sicherheit und Ordnung	156,30	98,12	28,64	7,23	72,37	46,69	- 83,93
6	Öffentliche Ordnung	52,45	34,74	8,96	0,51	31,31	16,27	- 21,14
7	Umweltschutz	13,64	8,40	3,32	0,17	2,18	0,60	- 11,46
8	Feuerschutz	57,77	43,47	4,90	5,87	9,67	1,51	- 48,10
9	Katastrophenschutz ²⁾	2,08	1,47	0,39	0,10	0,32	0,00	- 1,76
10	Rettungsdienst	30,36	10,04	11,07	0,57	28,89	28,30	- 1,47
11	Schulen	172,23	30,23	77,50	40,40	22,73	1,40	- 149,50
12	Schulverwaltung	18,72	6,80	2,04	5,71	1,59	0,00	- 17,13
13	Allgemein bildende Schulen	91,88	16,82	35,60	26,99	10,50	1,04	- 81,38
14	Berufliche Schulen	26,07	4,65	10,82	5,80	8,92	0,27	- 17,15
15	Schülerbeförderung	20,03	-	20,03	0,00	0,17	0,01	- 19,86
16	Sonstiges Schulwesen	15,53	1,96	9,01	1,89	1,55	0,07	- 13,98
17	Wissenschaft, Forschung, Kulturpflege	95,15	34,16	12,98	5,87	15,36	6,82	- 79,78
18	Theater und Musikpflege	36,58	9,41	1,16	0,27	4,92	3,97	- 31,65
19	Volksbildung	21,27	10,97	3,31	0,96	3,64	2,12	- 17,64
20	Übrige Wissenschaft, Forschung, Kulturpflege	37,30	13,79	8,50	4,63	6,80	0,72	- 30,49
21	Soziale Sicherung	865,03	131,74	22,01	6,24	360,88	14,04	- 504,15
22	Verwaltung der sozialen Angelegenheiten	81,15	60,51	7,81	0,79	6,90	0,23	- 74,25
23	Sozialhilfe (BSHG u. GSIG)	468,47	-	0,07	-	252,70	-	- 215,77
24	Leistungen n.d. Asylbewerberleistungsgesetz	10,86	-	-	-	13,06	-	2,20
25	Soziale Einrichtungen	22,44	4,24	3,13	0,32	24,61	1,88	2,17
26	Kriegsopferfürsorge u.Ä.	7,61	-	-	-	7,52	-	- 0,09
27	Jugendhilfe nach dem KJHG	109,27	20,24	1,13	0,02	11,79	0,39	- 97,48
28	Einrichtungen der Jugendhilfe	142,93	46,33	9,78	5,11	24,73	11,50	- 118,20
29	Übrige soziale Angelegenheiten	22,30	0,43	0,08	-	19,58	0,04	- 2,72
30	Gesundheit, Sport, Erholung	118,60	44,40	12,96	12,04	19,17	4,22	- 99,42
31	Einrichtungen der Gesundheitspflege ³⁾	38,08	13,79	3,04	0,09	5,67	2,74	- 32,40
32	Eigene Sportstätten ⁴⁾	24,41	3,80	2,94	4,59	1,90	0,61	- 22,51
33	Badeanstalten	10,01	0,87	1,07	0,56	0,96	0,38	- 9,06
34	Park- und Gartenanlagen	45,74	25,90	5,82	6,80	9,70	0,49	- 36,05
35	Sonstige Erholungseinrichtungen	0,36	0,04	0,10	0,01	0,95	0,00	0,59
36	Bau- und Wohnungswesen, Verkehr	250,13	86,38	40,81	65,33	129,99	45,52	- 120,13
37	Bauverwaltung	47,06	39,23	3,29	1,67	21,38	0,20	- 25,67
38	Ortsplanung, Vermessung, Bauordnung	51,67	28,00	6,50	8,72	24,98	11,50	- 26,68
39	Wohnungsbauförderung u. Wohnungsfürsorge	8,99	1,37	0,05	-	29,14	0,17	20,15
40	Gemeinde- und Kreisstraßen, Parkeinrichtungen	112,68	15,20	19,42	48,70	46,71	28,78	- 65,98
41	Bundes- und Landesstraßen	5,21	0,18	1,06	2,59	1,18	0,30	- 4,03
42	Straßenbeleuchtung und -reinigung	17,58	1,95	9,67	1,18	5,24	4,57	- 12,34
43	Wasserläufe, Wasserbau	6,94	0,46	0,81	2,47	1,36	0,00	- 5,57
44	Öffentl. Einrichtungen, Wirtschaftsförderung	129,92	14,51	35,22	23,49	133,88	56,65	3,96
45	Abwasserbeseitigung	44,26	0,40	18,63	3,24	85,60	27,19	41,35
46	Abfallbeseitigung	19,68	0,43	7,28	1,34	19,44	16,51	- 0,24
47	Übr. kommunale Gemeinschaftsdienste	31,81	11,81	5,72	2,26	21,30	12,96	- 10,51
48	Förderung v. Wirtschaft und Verkehr	34,17	1,86	3,59	16,66	7,53	-	- 26,63
49	Wirtschaftsunternehmen, allgem. Vermögen	106,19	0,54	29,42	30,21	206,37	0,08	100,19
50	Versorgungsunternehmen	-	-	-	-	34,83	-	34,83
51	Verkehrsunternehmen	1,17	0,06	0,00	-	0,39	-	- 0,79
52	Komb. Versorgungs- u. Verkehrsunternehmen	10,35	-	0,01	-	34,21	-	23,87
53	Übrige wirtschaftliche Unternehmen	21,67	0,45	0,81	1,46	16,95	0,03	- 4,72
54	Allgem. Grund- und Sondervermögen	73,00	0,03	28,60	28,75	119,99	0,06	46,99
55	Allgemeine Finanzwirtschaft	550,21	-	11,92	-	1 400,80	746,02	850,59
56	Insgesamt	2 656,94	562,66	334,47	199,98	2 450,57	926,37	- 206,37

1) Mit umgekehrtem Vorzeichen = Zuschussbedarf. - 2) Einschl. Verteidigungslastenverwaltung. - 3) Einschl. Gesundheitsverwaltung und Maßnahmen der Gesundheitspflege. - 4) Einschl. Förderung des Sports.

Noch: V. Haushaltsmäßige Darstellung der Ausgaben und Einnahmen der Gemeinden/Gemeindeverbände
nach Aufgabenbereichen und Arten - in Euro je Einwohner -

c) Landkreise

Lfd. Nr.	Aufgabenbereich	Ausgaben des Verwaltungs- und Vermögens- haushalts zusammen	Darunter			Einnahmen des Verwaltungs- und Vermögens- haushalts zusammen	Darunter Gebühren, Beiträge, Steuern	Mehraus- gaben (-)/ Mehrein- nahmen ¹⁾
			Personal- ausgaben	sächliche Verwaltungs- u. Betriebs- ausgaben	Sach- investitionen			
		1	2	3	4	5	6	7
1	Allgemeine Verwaltung	51,65	32,01	10,13	2,95	12,54	0,93	- 39,11
2	Gemeindeorgane	6,11	4,88	0,35	0,01	0,50	0,00	- 5,61
3	Finanzverwaltung	6,64	5,56	0,48	0,04	1,07	0,02	- 5,57
4	Übrige allgemeine Verwaltung	38,89	21,57	9,31	2,90	10,96	0,90	- 27,93
5	Öffentliche Sicherheit und Ordnung	57,30	27,72	19,70	1,55	44,05	29,91	- 13,25
6	Öffentliche Ordnung	20,81	15,86	2,40	0,27	19,19	10,96	- 1,61
7	Umweltschutz	8,64	6,65	0,93	0,02	2,62	1,80	- 6,01
8	Feuerschutz	8,39	3,16	1,13	0,98	4,43	0,35	- 3,96
9	Katastrophenschutz ²⁾	0,84	0,46	0,18	0,07	0,28	0,00	- 0,56
10	Rettungsdienst	18,62	1,58	15,06	0,21	17,52	16,80	- 1,10
11	Schulen	133,94	13,84	52,50	18,04	22,24	0,77	- 111,71
12	Schulverwaltung	23,73	2,53	0,33	0,27	12,79	0,08	- 10,95
13	Allgemein bildende Schulen	49,85	6,71	11,22	11,41	4,71	0,19	- 45,14
14	Berufliche Schulen	19,53	3,32	7,56	4,89	3,03	0,16	- 16,50
15	Schülerbeförderung	31,14	0,10	29,93	0,00	0,36	0,11	- 30,78
16	Sonstiges Schulwesen	9,69	1,18	3,46	1,47	1,34	0,23	- 8,34
17	Wissenschaft, Forschung, Kulturpflege	13,84	5,08	1,38	0,85	4,56	1,78	- 9,27
18	Theater und Musikpflege	4,21	1,45	0,18	0,01	1,02	0,72	- 3,19
19	Volksbildung	4,09	1,91	0,42	0,06	2,25	1,00	- 1,85
20	Übrige Wissenschaft, Forschung, Kulturpflege	5,54	1,72	0,78	0,78	1,30	0,06	- 4,24
21	Soziale Sicherung	521,74	26,79	2,89	0,44	269,90	0,82	- 251,84
22	Verwaltung der sozialen Angelegenheiten	38,30	18,96	1,65	0,34	2,41	0,04	- 35,89
23	Sozialhilfe (BSHG u. GSiG)	366,07	0,35	0,30	-	207,57	-	- 158,50
24	Leistungen n.d. Asylbewerberleistungsgesetz	16,53	-	-	-	17,26	-	0,73
25	Soziale Einrichtungen	7,02	0,31	0,07	-	14,65	0,03	7,63
26	Kriegsopferfürsorge u.Ä.	6,38	-	-	-	6,02	-	- 0,37
27	Jugendhilfe nach dem KJHG	64,74	5,04	0,46	0,01	8,12	0,02	- 56,62
28	Einrichtungen der Jugendhilfe	8,87	2,13	0,41	0,09	1,21	0,73	- 7,66
29	Übrige soziale Angelegenheiten	13,85	-	0,00	-	12,68	-	- 1,17
30	Gesundheit, Sport, Erholung	32,94	13,26	1,79	0,38	9,40	5,80	- 23,54
31	Einrichtungen der Gesundheitspflege ³⁾	29,97	12,95	1,52	0,05	9,14	5,73	- 20,84
32	Eigene Sportstätten ⁴⁾	2,01	0,18	0,19	0,32	0,15	0,06	-
33	Badeanstalten	0,16	0,00	0,03	-	0,05	0,01	- 0,11
34	Park- und Gartenanlagen	0,06	0,05	0,01	-	0,00	-	- 0,06
35	Sonstige Erholungseinrichtungen	0,74	0,08	0,03	0,01	0,06	0,00	- 0,68
36	Bau- und Wohnungswesen, Verkehr	39,31	16,58	6,00	8,71	14,83	6,62	- 24,48
37	Bauverwaltung	5,35	4,29	0,48	0,06	0,91	0,25	- 4,43
38	Ortsplanung, Vermessung, Bauordnung	7,41	5,41	1,28	0,01	6,44	6,27	- 0,96
39	Wohnungsbauförderung u. Wohnungsfürsorge	0,65	0,35	0,01	0,00	0,97	0,04	0,32
40	Gemeinde- und Kreisstraßen, Parkeinrichtungen	23,70	6,53	4,19	8,61	5,30	0,07	- 18,40
41	Bundes- und Landesstraßen	2,00	-	0,00	0,00	1,16	-	- 0,84
42	Straßenbeleuchtung und -reinigung	-	-	-	-	-	-	-
43	Wasserläufe, Wasserbau	0,20	-	0,04	0,03	0,04	-	- 0,16
44	Öffentl. Einrichtungen, Wirtschaftsförderung	32,96	3,37	10,02	1,70	20,28	13,61	- 12,68
45	Abwasserbeseitigung	0,05	0,02	0,00	0,00	0,05	0,01	0,00
46	Abfallbeseitigung	18,54	1,40	8,66	1,11	15,76	13,56	- 2,78
47	Übr. kommunale Gemeinschaftsdienste	0,51	0,27	0,13	0,03	0,23	0,00	- 0,28
48	Förderung v. Wirtschaft und Verkehr	13,86	1,67	1,22	0,56	4,24	0,03	- 9,62
49	Wirtschaftsunternehmen, allgem. Vermögen	28,83	0,45	0,76	0,99	28,74	0,16	- 0,09
50	Versorgungsunternehmen	0,39	-	0,06	-	8,06	0,01	7,67
51	Verkehrsunternehmen	26,66	0,30	0,12	0,29	13,58	0,14	- 13,08
52	Komb. Versorgungs- u. Verkehrsunternehmen	-	-	-	-	-	-	-
53	Übrige wirtschaftliche Unternehmen	0,42	0,11	0,05	0,00	4,86	0,00	4,44
54	Allgem. Grund- und Sondervermögen	1,36	0,03	0,54	0,71	2,24	0,00	0,88
55	Allgemeine Finanzwirtschaft	171,41	-	-	-	516,56	0,55	345,15
56	Insgesamt	1 083,92	139,10	105,18	35,62	943,09	60,94	- 140,83

1) Mit umgekehrtem Vorzeichen = Zuschussbedarf. - 2) Einschl. Verteidigungslastenverwaltung. - 3) Einschl. Gesundheitsverwaltung und Maßnahmen der Gesundheitspflege. - 4) Einschl. Förderung des Sports.

Noch: V. Haushaltsmäßige Darstellung der Ausgaben und Einnahmen der Gemeinden/Gemeindeverbände
nach Aufgabenbereichen und Arten - in Euro je Einwohner -
d) Kreisangehörige Gemeinden und Samtgemeinden

Lfd. Nr.	Aufgabenbereich	Ausgaben des Verwaltungs- und Vermögens- haushalts zusammen	Darunter			Einnahmen des Verwaltungs- und Vermögens- haushalts zusammen	Darunter Gebühren, Beiträge, Steuern	Mehraus- gaben (-)/ Mehrein- nahmen ¹⁾
			Personal- ausgaben	sächliche Verwaltungs- u. Betriebs- ausgaben	Sach- investitionen			
		1	2	3	4	5	6	7
1	Allgemeine Verwaltung	135,14	90,98	27,01	7,84	28,60	4,00	- 106,54
2	Gemeindeorgane	18,90	16,20	1,78	0,03	0,48	0,00	- 18,41
3	Finanzverwaltung	29,06	24,78	2,98	0,16	6,71	0,08	- 22,35
4	Übrige allgemeine Verwaltung	87,19	50,01	22,25	7,64	21,41	3,91	- 65,78
5	Öffentliche Sicherheit und Ordnung	55,65	30,76	12,57	7,83	20,11	11,96	- 35,54
6	Öffentliche Ordnung	24,42	19,52	3,11	0,09	10,04	6,23	- 14,39
7	Umweltschutz	2,49	1,32	0,35	0,21	0,34	0,06	- 2,14
8	Feuerschutz	23,64	8,59	6,21	7,32	4,72	0,84	- 18,92
9	Katastrophenschutz ²⁾	0,26	0,11	0,09	0,04	0,09	0,00	- 0,17
10	Rettungsdienst	4,84	1,22	2,80	0,16	4,92	4,83	0,09
11	Schulen	99,09	27,14	34,32	21,84	27,29	0,47	- 71,79
12	Schulverwaltung	6,09	2,92	0,29	0,18	0,88	0,00	- 5,21
13	Allgemein bildende Schulen	80,08	22,42	27,42	19,83	21,88	0,44	- 58,19
14	Berufliche Schulen	0,08	0,00	-	-	0,00	0,00	- 0,08
15	Schülerbeförderung	1,38	0,05	1,30	0,02	1,07	0,00	- 0,31
16	Sonstiges Schulwesen	11,46	1,76	5,30	1,82	3,46	0,03	- 8,00
17	Wissenschaft, Forschung, Kulturpflege	33,01	13,40	6,43	2,93	8,73	3,43	- 24,28
18	Theater und Musikpflege	7,27	1,98	1,24	0,16	2,10	1,35	- 5,17
19	Volksbildung	12,08	7,12	2,12	0,32	2,93	1,65	- 9,15
20	Übrige Wissenschaft, Forschung, Kulturpflege	13,65	4,29	3,08	2,45	3,70	0,43	- 9,95
21	Soziale Sicherung	361,91	84,19	14,93	4,93	235,10	19,25	- 126,81
22	Verwaltung der sozialen Angelegenheiten	31,73	27,84	1,31	0,08	14,58	0,01	- 17,14
23	Sozialhilfe (BSHG u. GSIG)	162,20	0,38	0,05	-	160,69	-	- 1,51
24	Leistungen n.d. Asylbewerberleistungsgesetz	11,59	-	-	-	11,64	-	0,05
25	Soziale Einrichtungen	9,11	2,32	4,24	0,32	5,75	3,21	- 3,36
26	Kriegsopferfürsorge u.Ä.	0,11	-	-	-	0,09	-	- 0,02
27	Jugendhilfe nach dem KJHG	27,67	2,70	0,66	0,01	7,81	0,27	- 19,86
28	Einrichtungen der Jugendhilfe	114,65	50,90	8,51	4,52	30,85	15,73	- 83,81
29	Übrige soziale Angelegenheiten	4,84	0,05	0,16	-	3,69	0,04	- 1,15
30	Gesundheit, Sport, Erholung	59,04	15,41	14,89	8,66	15,35	4,33	- 43,69
31	Einrichtungen der Gesundheitspflege ³⁾	4,81	0,67	0,30	0,01	1,29	0,06	- 3,52
32	Eigene Sportstätten ⁴⁾	17,66	2,27	4,59	2,76	4,24	0,55	- 13,42
33	Badeanstalten	18,12	5,36	5,84	3,78	6,71	3,10	- 11,41
34	Park- und Gartenanlagen	16,32	6,72	3,52	1,61	1,72	0,29	- 14,60
35	Sonstige Erholungseinrichtungen	2,13	0,38	0,64	0,49	1,39	0,34	- 0,74
36	Bau- und Wohnungswesen, Verkehr	160,72	39,84	32,95	54,19	59,56	25,88	- 101,15
37	Bauverwaltung	23,81	21,45	1,29	0,25	3,09	0,51	- 20,72
38	Ortsplanung, Vermessung, Bauordnung	26,25	10,04	4,25	6,62	12,09	3,29	- 14,16
39	Wohnungsbauförderung u. Wohnungsfürsorge	6,63	0,61	0,04	1,28	4,71	0,04	- 1,92
40	Gemeinde- und Kreisstraßen, Parkeinrichtungen	79,45	6,51	15,35	42,21	33,90	18,59	- 45,55
41	Bundes- und Landesstraßen	1,52	0,08	0,36	0,77	0,74	0,07	- 0,77
42	Straßenbeleuchtung und -reinigung	17,36	0,89	10,65	1,36	4,35	3,30	- 13,01
43	Wasserläufe, Wasserbau	5,70	0,25	1,01	1,69	0,68	0,08	- 5,01
44	Öffentl. Einrichtungen, Wirtschaftsförderung	152,10	38,95	29,79	20,76	118,21	74,82	- 33,89
45	Abwasserbeseitigung	78,45	6,67	17,19	10,68	75,18	63,63	- 3,28
46	Abfallbeseitigung	1,12	0,35	0,10	0,01	1,10	0,70	- 0,02
47	Übr. kommunale Gemeinschaftsdienste	52,47	29,77	9,54	4,21	34,46	9,08	- 18,02
48	Förderung v. Wirtschaft und Verkehr	20,05	2,16	2,96	5,85	7,48	1,40	- 12,57
49	Wirtschaftsunternehmen, allgem. Vermögen	51,17	1,95	9,48	22,45	118,70	8,78	67,54
50	Versorgungsunternehmen	5,08	0,37	1,49	0,47	56,62	2,62	51,55
51	Verkehrsunternehmen	1,67	0,03	0,46	0,91	1,62	0,17	- 0,05
52	Komb. Versorgungs- u. Verkehrsunternehmen	0,40	0,04	0,00	-	3,64	-	3,24
53	Übrige wirtschaftliche Unternehmen	15,17	1,22	1,36	0,77	9,08	5,42	- 6,09
54	Allgem. Grund- und Sondervermögen	28,85	0,29	6,17	20,31	47,73	0,57	18,88
55	Allgemeine Finanzwirtschaft	720,86	-	2,27	-	1 000,87	579,85	280,01
56	Insgesamt	1 828,68	342,61	184,64	151,43	1 632,53	732,78	- 196,16

1) Mit umgekehrtem Vorzeichen = Zuschussbedarf. - 2) Einschl. Verteidigungslastenverwaltung. - 3) Einschl. Gesundheitsverwaltung und Maßnahmen der Gesundheitspflege. - 4) Einschl. Förderung des Sports.

C. Tabellenteil

1. Staats- und Kommunalfinanzen 2004

1.1 Gesamtwirtschaftliche Darstellung der Ausgaben und Einnahmen des Landes, der Gemeinden, Samtgemeinden und Landkreise nach Arten - Beträge in 1 000 Euro -

Art der Ausgaben	Gruppierungsnummer		Zusammen	Land	Gemeinden/Gv
	Land	Gemeinden/Gv			
	1	2	3		
Ausgaben					
11 Personalausgaben					
111 Löhne und Gehälter					
1111 Aufwendg. f. Abgeordnete, f. ehrenamtl. Tätigkeit	41	40	93 405	28 221	65 184
1112 Dienstbezüge u. dgl.	42	41,44	9 606 729	6 257 650	3 349 079
112 Versorgungsbezüge, Beiträge zu Versorgungskassen	43	42,43	2 296 953	1 844 716	452 237
113 Beihilfen, Unterstützungen u. dgl.	44	45	580 119	514 492	65 627
114 Personalbezogene Sachausgaben	45	46	38 142	33 810	4 332
12 Laufender Sachaufwand					
121 Sächliche Verwaltungsausgaben					
1211 Unterhaltung von unbeweglichem Vermögen	519, 521	50,51	467 983	53 772	414 211
1212 Bewirtschaftung der Grundstücke usw.	517	54	543 240	79 241	463 998
1213 Mieten und Pachten	518	53	155 019	48 785	106 234
1214 Sonstige sächliche Verwaltungsausgaben	Rest aus 51-55	52,55-66,84	2 479 885	1 100 064	1 379 821
123 Erstattungen an andere Bereiche	67	675-678	604 350	123 447	480 903
124 Sonstige Zuschüsse für lfd. Zwecke im Inland	686	718	711 482	83 480	628 002
13 Zinsausgaben					
131 an öffentlichen Bereich					
1311 an Bund	561	800	15 145	14 677	468
1312 an das Sondervermögen	564	-	-	-	-
1315 an Länder	562	801	1 452	-	1 452
1317 an Gemeinden/Gv	563	802	816	-	816
1318 an Zweckverbände u. dgl.	567	803	91	-	91
132 an andere Bereiche (Kreditmarkt u. Ä.)					
1321 an Sozialversicherungsträger	572	804	382	108	275
1322 für sonstige Kreditmarktmittel	57 ohne 572	805-808,877	2 853 653	2 368 931	484 722
14 Laufende Zuweisungen und Zuschüsse					
141 Lfd. Zuweisg. u. Erstattg. an öffentl. Bereich					
1411 an Bund	611,631	670,710,820	25 643	23 697	1 946
1412 an das Sondervermögen	614,634	-	2 265	2 265	-
1414 Allgemeine Finanzzuweisungen an Länder	612	821,831	34 400	-	34 400
1415 Übrige an Länder	632	671,711	90 543	25 648	64 894
1416 Allg. Finanzzuweisungen an Gemeinden/Gv	613	822,832	4 570 730	2 157 794	2 412 936
1417 Übrige an Gemeinden/Gv	633	672,712	3 283 440	1 762 805	1 520 636
1418 an Zweckverbände u. dgl.	617,637	673,713,823,833	193 799	133 552	60 247
1419 an Sozialversicherungsträger	616,636	674,714	20 921	14 849	6 072
142 Laufende Zuschüsse an andere Bereiche					
1422 an Unternehmen	682,683	715-717	1 819 609	1 378 758	440 851
1423 Sozial- u. sonst. Geldleistg. an natürl. Personen	681	73-78,791,792	4 773 059	818 227	3 954 833
1424 an soziale oder ähnliche Einrichtungen	684,685	-	1 216 508	1 216 508	-
1425 an Ausland	687,688	-	18 731	18 731	-
15 Schuldendiensthilfen					
151 an öffentlichen Bereich					
1511 an Bund	621	720	-	-	-
1512 an das Sondervermögen	624	-	-	-	-
1515 an Länder	622	721	-	-	-
1517 an Gemeinden/Gv	623	722	1 835	-	1 835
1518 an Zweckverbände u. dgl.	627	723	410	-	410
1519 an Sozialversicherungsträger	626	724	874	-	874
152 an andere Bereiche					
1521 an Unternehmen	661,662	725-727	51 985	32 731	19 253
1522 an Sonstige im Inland	663	728	13 545	9 673	3 872
1523 an Ausland	666	-	-	-	-
18 ./.. Zahlungen von gleicher Ebene			8 132 893	-	3 951 091
1 Ausgaben der laufenden Rechnung			28 434 251	20 146 634	12 469 420

Noch: 1.1 Gesamtwirtschaftliche Darstellung der Ausgaben und Einnahmen des Landes, der Gemeinden, Samtgemeinden und Landkreise nach Arten - Beträge in 1 000 Euro

Art der Ausgaben	Gruppierungsnummer		Zu- sammen	Land	Gemeinden/Gv
	Land	Gemeinden/Gv			
			1	2	3
<u>21 Sachinvestitionen</u>					
211 Baumaßnahmen	7	94,95,96	1 311 981	211 528	1 100 453
212 Sonstige Sachinvestitionen					
2121 Erwerb von unbeweglichen Sachen (Grundstücken)	82	932	218 126	10 527	207 598
2122 Erwerb von beweglichen Sachen im Inland	81	935	284 305	82 581	201 724
<u>22 Vermögensübertragungen</u>					
221 Zuweisungen für Investitionen an öffentl. Bereich					
2211 an Bund	881	980	39 446	37 368	2 078
2212 an das Sondervermögen	884	-	-	-	-
2215 an Länder	882	981	90 055	1 415	88 640
2217 an Gemeinden/Gv	883	982	664 831	487 622	177 208
2218 an Zweckverbände u. dgl.	887	983	44 872	42 553	2 319
2219 an Sozialversicherungsträger	886	984	-	-	-
222 Sonstige Vermögensübertragungen an öffentl. Bereich					
2221 an Bund	691	-	-	-	-
2225 an Länder	692	-	-	-	-
2227 an Gemeinden/Gv	693	-	-	-	-
223 Zuschüsse für Investitionen an andere Bereiche					
2231 an Unternehmen	891,892	985-987	464 625	328 068	136 557
2232 an Sonstige im Inland	893,894	988	454 049	380 322	73 727
2233 an Ausland	896	-	247	247	-
224 Sonstige Vermögensübertragungen an andere Bereiche					
2241 an Unternehmen	697	990	12	-	12
2242 an Sonstige im Inland	698	991	53	53	-
2243 an Ausland	699	-	-	-	-
<u>23 Gewährung von Darlehen</u>					
231 an öffentlichen Bereich					
2311 an Bund	851	920	-	-	-
2312 an das Sondervermögen	854	-	-	-	-
2315 an Länder	852	921	-	-	-
2317 an Gemeinden/Gv	853	922	17 225	1 746	15 479
2318 an Zweckverbände u. dgl.	857	923	-	-	-
2319 an Sozialversicherungsträger	856	924	-	-	-
232 an andere Bereiche					
2321 an Unternehmen	861,862,87	925-927	62 099	35 174	26 925
2322 an Sonstige im Inland	863	928	6 243	1 828	4 415
2323 an Ausland	866	-	-	-	-
<u>24 Erwerb von Beteiligungen u. dgl.</u>					
241 im Inland	831	930	28 894	910	27 984
242 im Ausland	836	-	-	-	-
<u>25 Tilgungsausgaben an öffentlichen Bereich</u>					
251 an Bund	581	970	81 696	80 188	1 508
252 an das Sondervermögen	584	-	-	-	-
255 an Länder	582	971	4 585	-	4 585
257 an Gemeinden/Gv	583	972	24 143	-	24 143
258 an Zweckverbände u. dgl.	587	973	127	-	127
28 ./. Zahlungen von gleicher Ebene			792 756	-	224 692
2 Ausgaben der Kapitalrechnung			3 004 857	1 702 131	1 870 791
Bereinigte Gesamtausgaben (Summe 1 und 2)					
- ohne besondere Finanzierungsvorgänge -			31 439 108	21 848 765	14 340 210

Noch: 1.1 Gesamtwirtschaftliche Darstellung der Ausgaben und Einnahmen des Landes, der Gemeinden, Samtgemeinden und Landkreise nach Arten - Beträge in 1 000 Euro

Art der Ausgaben	Gruppierungsnummer		Zu- sammen	Land	Gemeinden/Gv
	Land	Gemeinden/Gv			
			1	2	3
<u>31 Schuldentilgung</u>					
311 an Sozialversicherungsträger	592	974	2 273	724	1 549
312 der sonstigen Kreditmarktmittel	59 ohne 592	975-978	6 245 204	5 344 881	900 323
313 Innere Darlehen	-	979	2 574	-	2 574
<u>32 Zuführungen an Rücklagen</u>	91	91	624 627	382 610	242 017
<u>33 Deckung von Vorjahresfehlbeträgen</u>	96	893,894,993,994	2 217 292	386 405	1 830 887
3 Besondere Finanzierungsvorgänge			9 091 971	6 114 621	2 977 349
Bereinigte Gesamtausgaben (Summe 1,2,3)					
- einschließlich besondere Finanzierungsvorgänge -			40 531 079	27 963 386	17 317 559
4 Nachrichtliche Angaben:					
<u>41 Haushaltstechnische Verrechnungen</u>	98	679,680,685, 689,809,86,90	1 791 786	238 272	1 553 514
411 Innere Verrechnungen	-	679	432 403	-	432 403
412 Zinsen für innere Darlehen	-	809	2 275	-	2 275
413 Kalkulatorische Kosten	-	68	306 768	-	306 768
4131 Abschreibungen	-	680	186 095	-	186 095
4132 Verzinsung des Anlagekapitals	-	685	118 186	-	118 186
4133 Rückstellungen	-	689	2 487	-	2 487
414 Zuführung zum Vermögenshaushalt	-	86	687 737	-	687 737
415 Zuführung zum Verwaltungshaushalt	-	90	124 331	-	124 331
<u>44 Bewirtschaftete Fremdmittel</u>	-				
443 Wohngeld	-	78 aus 488	437 980	-	437 980
<u>45 Steuerbeteiligungen (Gewerbesteuerumlage)</u>	-	810	489 253	-	489 253
<u>46 Zahlungen von gleicher Ebene</u>			8 925 650	-	4 175 782
Ausgabensumme der Haushaltsrechnungen (Summe 1,2,3,4)			52 175 747	28 201 658	23 974 089
abzüglich:					
Zusetzungen aufgrund der Bruttonachweisung der Kreditmarktschulden				5 344 840	
Zusetzungen aufgrund weiterer Bruttonachweisung				400	
Zusetzungen aufgrund von Neben- und Sonderrechnungen				273 217	
Ausgabensumme der Landeshaushaltsrechnung				22 583 201	

Noch: 1.1 Gesamtwirtschaftliche Darstellung der Ausgaben und Einnahmen des Landes, der Gemeinden, Samtgemeinden und Landkreise nach Arten - Beträge in 1 000 Euro

Art der Einnahmen	Gruppierungsnummer		Zu- sammen	Land	Gemeinden/Gv
	Land	Gemeinden/Gv			
			1	2	3
Einnahmen					
51 <u>Steuern</u> (netto) ¹⁾	0 ohne 09	000-029./810	18 791 754	13 979 925	4 811 830
52 <u>Steuerähnliche Abgaben</u>	09	03	172 303	172 239	64
53 <u>Einnahmen aus wirtschaftlicher Tätigkeit</u>					
531 Mieten und Pachten	124	14	338 031	176 892	161 139
532 Gewinne aus Unternehmen und Beteiligungen	121	21	217 524	54 699	162 826
533 Konzessionsabgaben	122	22	888 300	516 004	372 297
534 Übrige Einnahmen aus wirtschaftl. Tätigkeit	123,125,129	13	206 550	180 160	26 390
54 <u>Zinseinnahmen</u>					
541 vom öffentlichen Bereich					
5411 vom Bund	151	200	-	-	-
5412 vom Sondervermögen	154	-	-	-	-
5415 von Ländern	152	201	1	-	1
5417 von Gemeinden/Gv	153	202	1 312	109	1 203
5418 von Zweckverbänden u. dgl.	157	203	1 040	7	1 033
5419 von Sozialversicherungsträgern	156	204	1	-	1
542 von anderen Bereichen	16	205-208	807 958	752 224	55 734
55 <u>Laufende Zuweisungen und Zuschüsse</u>					
551 vom öffentlichen Bereich					
5511 vom Bund	211,231	060,160,170	1 900 576	1 893 228	7 348
5512 vom Sondervermögen	214,234	-	844	844	-
5514 Allgem. Finanzzuweisg. von Ländern	212	041,051,061	2 521 864	418 352	2 103 512
5515 Übrige von Ländern	232	161,171	2 022 940	16 703	2 006 237
5516 Allgem. Finanzzuweisg. von Gemeinden/Gv	213	062,072	2 454 215	34 400	2 419 815
5517 Übrige von Gemeinden/Gv	233	162,172	1 564 276	37 446	1 526 830
5518 von Zweckverbänden u. dgl.	217,237	163,173	13 092	50	13 043
5519 von Sozialversicherungsträgern	216,235,236	164,174	46 352	3 628	42 724
552 Lfd. Zuschüsse von anderen Bereichen					
5521 Ersatz von sozialen Leistungen	-	24,25	481 954	-	481 954
5522 Übrige lfd. Zuschüsse von Sonst. im Inland	281,282	175-178	199 775	129 374	70 401
5523 vom Ausland	286,287	-	153	153	-
56 <u>Schuldendiensthilfen</u>					
561 vom öffentlichen Bereich					
5611 vom Bund	221	230	530	-	530
5612 vom Sondervermögen	224	-	-	-	-
5615 von Ländern	222	231	98	-	98
5617 von Gemeinden/Gv	223	232	3 243	-	3 243
5618 von Zweckverbänden u. dgl.	227	233	337	-	337
5619 von Sozialversicherungsträgern	226	234	-	-	-
562 von anderen Bereichen	26	235-238	185 768	106 244	79 525
57 <u>Sonstige laufende Einnahmen</u>					
571 Gebühren, sonstige Entgelte	111	10,11,12	1 629 956	119 806	1 510 150
572 Übrige Verwaltungseinnahmen	112,119	15,26	871 172	586 354	284 818
573 Erstattg. v. Verw.-Ausgaben v. anderen Bereichen	27	165-168	309 705	171 807	137 898
58 ./. Zahlungen von gleicher Ebene			8 132 893	-	3 951 091
5 Einnahmen der laufenden Rechnung			27 498 733	19 350 647	12 329 889

1) Aufteilung der Steuern nach Arten in Übersicht II Seite 26/27

Noch: 1.1 Gesamtwirtschaftliche Darstellung der Ausgaben und Einnahmen des Landes, der Gemeinden, Samtgemeinden und Landkreise nach Arten - Beträge in 1 000 Euro

Art der Einnahmen	Gruppierungsnummer		Zu- sammen	Land	Gemeinden/Gv
	Land	Gemeinden/Gv			
	1	2	3		
61 <u>Veräußerung von Sachvermögen</u>	131,132	340,345,347	485 235	37 392	447 843
62 <u>Vermögensübertragungen</u>					
621 Zuweisg. f. Investitionen vom öffentl. Bereich					
6211 vom Bund	331	360	495 014	486 457	8 557
6212 vom Sondervermögen	334	-	838	838	-
6215 von Ländern	332	361	501 641	795	500 845
6217 von Gemeinden/Gv	333	362	251 502	65 089	186 413
6218 von Zweckverbänden u. dgl.	337	363	3 051	-	3 051
6219 von Sozialversicherungsträgern	336	364	2 202	-	2 202
622 Sonst. Vermögensübertragungen v. öffentl. Bereich					
6221 vom Bund	291	-	-	-	-
6225 von Ländern	292	-	-	-	-
6227 von Gemeinden/Gv	293	-	-	-	-
623 Zuschüsse f. Investitionen v. anderen Bereichen					
6231 von Unternehmen und Sonstigen im Inland	341,342	35,365-368	253 238	45 988	207 250
6232 vom Ausland	346,347	-	3 132	3 132	-
624 Sonst. Vermögensübertragungen v. anderen Bereichen					
6241 von Unternehmen und Sonstigen im Inland	297,298	-	-	-	-
6243 vom Ausland	299	-	-	-	-
63 <u>Darlehensrückflüsse</u>					
631 vom öffentlichen Bereich					
6311 vom Bund	171	320	-	-	-
6312 vom Sondervermögen	174	-	-	-	-
6315 von Ländern	172	321	-	-	-
6317 von Gemeinden/Gv	173	322	23 526	2 047	21 479
6318 von Zweckverbänden u. dgl.	177	323	881	519	362
6319 von Sozialversicherungsträgern	176	324	-	-	-
632 von anderen Bereichen					
6321 von Unternehmen und Sonstigen im Inland	141,181,182	325-328	169 255	83 860	85 395
6323 vom Ausland	146,186	-	-	-	-
64 <u>Veräußerung von Beteiligungen</u>	133,134	33	38 779	289	38 490
65 <u>Schuldenaufnahmen vom öffentlichen Bereich</u>					
651 vom Bund	311	370	3 015	3 015	-
652 vom Sondervermögen	314	-	-	-	-
655 von Ländern	312	371	83	-	83
657 von Gemeinden/Gv	313	372	16 799	-	16 799
658 von Zweckverbänden u. dgl.	317	373	-	-	-
68 ./. Zahlungen von gleicher Ebene			792 756	-	224 692
6 Einnahmen der Kapitalrechnung			1 455 436	729 422	1 294 079
Bereinigte Gesamteinnahmen (Summe 5 und 6)					
- ohne besondere Finanzierungsvorgänge -			28 954 169	20 080 069	13 623 967

Noch: 1.1 Gesamtwirtschaftliche Darstellung der Ausgaben und Einnahmen des Landes, der Gemeinden, Samtgemeinden und Landkreise nach Arten - Beträge in 1 000 Euro

Art der Einnahmen	Gruppierungsnummer		Zu- sammen	Land	Gemeinden/Gv
	Land	Gemeinden/Gv			
			1	2	3
71 <u>Schuldenaufnahmen</u>					
711 bei Sozialversicherungsträgern	322	374	-	-	-
712 am sonstigen Kreditmarkt	321,325,326	375-378	8 709 655	7 844 843	864 813
713 Innere Darlehen	-	379	20 911	-	20 911
72 <u>Entnahmen aus Rücklagen</u>	35	31	272 229	28 555	243 674
73 <u>Überschüsse aus Vorjahren</u>	36	-	215 736	215 736	-
7 Besondere Finanzierungsvorgänge			9 218 531	8 089 133	1 129 398
Bereinigte Gesamteinnahmen (Summe 5,6,7)					
- einschließlich besondere Finanzierungsvorgänge -			38 172 700	28 169 202	14 753 365
8 Nachrichtliche Angaben:					
81 <u>Haushaltstechnische Verrechnungen</u>	38	169,209,270, 275,279,28,30	1 780 293	226 779	1 553 514
811 Innere Verrechnungen	-	169	432 403	-	432 403
812 Zinsen aus inneren Darlehen	-	209	2 275	-	2 275
813 Kalkulatorische Einnahmen	-	27	306 768	-	306 768
8131 Abschreibungen	-	270	186 095	-	186 095
8132 Verzinsung des Anlagekapitals	-	275	118 186	-	118 186
8133 Rückstellungen	-	279	2 487	-	2 487
814 Zuführung vom Verwaltungshaushalt	-	30	687 737	-	687 737
815 Zuführung vom Vermögenshaushalt	-	28	124 331	-	124 331
84 <u>Bewirtschaftete Fremdmittel</u>					
843 Wohngeld	-	161 aus UA 488	438 130	-	438 130
85 <u>Steuerbeteiligungen</u> (Gewerbesteuerumlage)	-	810	489 253	-	489 253
86 <u>Zahlungen von gleicher Ebene</u>			8 925 650	-	4 175 782
Einnahmensumme der Haushaltsrechnungen (Summe 5, 6, 7, 8)			49 806 026	28 395 981	21 410 045
abzüglich:					
Zusetzungen aufgrund der Bruttonachweisung der Kreditmarktschulden				5 344 840	
Zusetzungen aufgrund weiterer Bruttonachweisung				400	
Zusetzungen aufgrund von Neben- und Sonderrechnungen				273 217	
Einnahmensumme der Landeshaushaltsrechnung				22 777 524	

1.2 Gesamtwirtschaftliche Darstellung der Ausgaben und Einnahmen des Landes, der Gemeinden, Samtgemeinden und Landkreise nach Aufgabenbereichen - Beträge in 1000 Euro -

Lfd. Nr.	Aufgabenbereich	Gruppierungsnummer	
	Art der Ausgaben / Einnahmen	Land	Gemeinden/Gv
Kennziffern laut staatl. Funktionen- bzw. kommunalem Gliederungsplan			
Ausgaben			
1	Personalausgaben	4	4
2	Unterhaltung von unbeweglichem Vermögen	519,521	50,51
3	Übriger laufender Sachaufwand	Rest aus 51-55,67	52-66,675-678,84
4	Zinsausgaben an öffentlichen Bereich	56	800-803
5	Zinsausgaben an den Kreditmarkt u. A.	57	804-808,877
6	Laufende Zuweisungen und Erstattungen an öffentl. Bereich	611-617,621-627,631-637	670-674,710-714,720-724, 820 - 823, 831 - 833
7	Laufende Zuschüsse an Unternehmen	661,662,682,683	715-717,725-727
8	Sozial- und sonstige Geldleistungen an natürliche Personen	681	73-78,791,792
9	Laufende Zuschüsse an Sonstige im Inland	663,664,684-686	718,728
10	Laufende Zuschüsse an Ausland	666,687,688	-
11	. / . Zahlungen von gleicher Ebene		
	Ausgaben der laufenden Rechnung (Summe 1 bis 10 . / . 11)		
12	Baumaßnahmen	7	94-96
13	Erwerb von Grund- und Sachvermögen	81,82	932,935
14	Vermögensübertragungen an öffentlichen Bereich	691-693,881-887	980-984
15	Vermögensübertragungen an Unternehmen	697,891,892	985-987,990
16	Vermögensübertragungen an Sonstige im Inland	698,893,894	988,991
17	Vermögensübertragungen an Ausland	699,896	-
18	Gewährung von Darlehen an öffentlichen Bereich	851-857	920-924
19	Gewährung von Darlehen an Unternehmen	861,862,87	925-927
20	Gewährung von Darlehen an Sonstige im Inland	863	928
21	Gewährung von Darlehen an Ausland	866	-
22	Erwerb von Beteiligungen, Kapitaleinlagen	83	930
23	Tilgungsausgaben an öffentlichen Bereich	58	970-973
24	. / . Zahlungen von gleicher Ebene		
	Ausgaben der Kapitalrechnung (Summe 12 bis 23 . / . 24)		
Bereinigte Gesamtausgaben			
- ohne besondere Finanzierungsvorgänge -			
Einnahmen			
25	Steuern (netto) und steuerähnliche Abgaben	0	00-03 . / . 810
26	Mieten und Pachten	124	14
27	Übrige Einnahmen aus wirtschaftlicher Tätigkeit	12 ohne 124	13,21,22
28	Zinseinnahmen vom öffentlichen Bereich	15	200-204
29	Zinseinnahmen von anderen Bereichen	16	205-208
30	Zuweisungen für lfd. Zwecke und Erstattungen vom öffentl. Bereich	21-23	041,051,060-063,072, 160-164,170-174,230-234
31	Zuschüsse für lfd. Zwecke von anderen Bereichen	26,28	175-178,235-238,24,25
32	Gebühren, sonstige Entgelte	111	10,11,12
33	Übrige laufende Einnahmen	112,119,27	15,165-168,26
34	. / . Zahlungen von gleicher Ebene		
	Einnahmen der laufenden Rechnung (Summe 25 bis 33 . / . 34)		
35	Veräußerung von Sachvermögen	131,132	340,345,347
36	Vermögensübertragungen vom öffentlichen Bereich	291-293,33	360-364
37	Vermögensübertragungen von anderen Bereichen	297-299,34	35,365-368
38	Darlehensrückflüsse vom öffentlichen Bereich	17	320-324
39	Darlehensrückflüsse von anderen Bereichen	14,18	325-328
40	Veräußerung von Beteiligungen	133,134	33
41	Schuldenaufnahme vom öffentlichen Bereich	31	370-373
42	. / . Zahlungen von gleicher Ebene		
	Einnahmen der Kapitalrechnung (Summe 35 bis 41 . / . 42)		
Bereinigte Gesamteinnahmen			
- ohne besondere Finanzierungsvorgänge -			
Saldo der lfd. Rechnung und der Kapitalrechnung zusammen (= Finanzierungssaldo)			

Insgesamt			Politische Führung und zentrale Verwaltung			Auswärtige Angelegenheiten		Öffentliche Sicherheit und Ordnung, Rechtsschutz			Lfd. Nr.
zu- sammen	Land	Gemeinden/ Gv	zu- sammen	Land	Gemeinden/ Gv	zu- sammen	Land	zu- sammen	Land	Gemeinden/ Gv	
1	2	3	4	5	6	7	8	9	10	11	
0-9		0-9	01			02		04,05		11,12,13, 14,16	
0 ohne 03, 15,60,80											
12 615 348	8 678 889	3 936 459	1 849 673	884 707	964 966	-	-	2 317 981	1 810 470	507 511	1
467 983	53 772	414 211	20 024	458	19 565	-	-	11 644	3 963	7 680	2
3 782 494	1 351 538	2 430 957	417 388	126 798	290 590	571	571	678 716	405 609	273 107	3
17 504	14 677	2 827	-	-	-	-	-	-	-	-	4
2 854 036	2 369 039	484 997	-	-	-	-	-	-	-	-	5
8 224 861	4 120 611	4 104 250	29 043	12 731	16 312	-	-	26 371	12 986	13 385	6
1 871 594	1 411 490	460 104	4 499	3 332	1 166	-	-	2 456	-	2 456	7
4 773 059	818 227	3 954 833	158	158	-	51	51	7 575	7 575	-	8
1 941 535	1 309 662	631 874	10 563	8 805	1 757	269	269	9 991	1 564	8 427	9
18 731	18 731	-	244	244	-	42	42	1	1	-	10
8 132 893	-	3 951 091	20 172	-	9 678	-	-	25 341	-	10 421	11
28 434 251	20 146 634	12 469 420	2 311 418	1 037 234	1 284 678	933	933	3 029 394	2 242 168	802 146	
1 311 981	211 528	1 100 453	37 231	426	36 805	-	-	74 408	51 990	22 418	12
502 431	93 109	409 322	55 881	5 998	49 884	-	-	94 991	44 518	50 473	13
839 204	568 959	270 245	373	-	373	-	-	38 711	26 267	12 444	14
464 637	328 068	136 568	8 993	5 702	3 291	-	-	1 602	-	1 602	15
454 102	380 375	73 727	1 139	-	1 139	12	12	1 023	145	878	16
247	247	-	-	-	-	-	-	-	-	-	17
17 225	1 746	15 479	-	-	-	-	-	-	-	-	18
62 099	35 174	26 925	4 361	-	4 361	-	-	71	-	71	19
6 243	1 828	4 415	43	43	-	-	-	8	-	8	20
-	-	-	-	-	-	-	-	-	-	-	21
28 894	910	27 984	-	-	-	-	-	-	-	-	22
110 551	80 188	30 363	-	-	-	-	-	-	-	-	23
792 756	-	224 692	938	-	417	-	-	31 836	-	12 106	24
3 004 857	1 702 131	1 870 791	107 083	12 168	95 435	12	12	178 977	122 920	75 788	
31 439 108	21 848 765	14 340 210	2 418 501	1 049 402	1 380 113	945	945	3 208 372	2 365 089	877 934	
18 964 057	14 152 164	4 811 893	-	-	-	-	-	-	-	-	25
338 031	176 892	161 139	7 283	170	7 113	-	-	4 556	1 475	3 081	26
1 312 375	750 862	561 512	45 558	40 429	5 130	-	-	1 451	404	1 047	27
2 354	116	2 238	-	-	-	-	-	-	-	-	28
807 958	752 224	55 734	4 576	4 576	-	-	-	3	-	3	29
10 528 368	2 404 651	8 123 716	69 609	36 404	33 205	-	-	33 495	6 996	26 499	30
867 651	235 771	631 880	138 881	126 192	12 689	-	-	10 140	8 422	1 717	31
1 629 956	119 806	1 510 150	52 769	8 751	44 018	-	-	344 830	4 918	339 912	32
1 180 878	758 161	422 716	80 972	6 948	74 023	-	-	494 032	392 889	101 144	33
8 132 893	-	3 951 091	20 172	-	9 678	-	-	25 341	-	10 421	34
27 498 733	19 350 647	12 329 889	379 476	223 471	166 499	-	-	863 166	415 104	462 983	
485 235	37 392	447 843	2 334	494	1 840	-	-	2 244	628	1 617	35
1 254 248	553 179	701 069	1 220	-	1 220	-	-	32 555	607	31 947	36
256 370	49 121	207 250	711	-	711	-	-	1 291	-	1 291	37
24 406	2 566	21 841	-	-	-	-	-	23	-	23	38
169 255	83 860	85 395	28	3	25	-	-	2	-	2	39
38 779	289	38 490	29	-	29	-	-	-	-	-	40
19 897	3 015	16 882	-	-	-	-	-	-	-	-	41
792 756	-	224 692	938	-	417	-	-	31 836	-	12 106	42
1 455 436	729 422	1 294 079	3 384	497	3 407	-	-	4 278	1 235	22 775	
28 954 169	20 080 069	13 623 967	382 859	223 968	169 906	-	-	867 444	416 338	485 757	
-2 484 939	-1 768 696	- 716 243	-2 035 642	- 825 434	-1 210 207	- 945	- 945	-2 340 927	-1 948 750	- 392 177	

Noch: 1.2 Gesamtwirtschaftliche Darstellung der Ausgaben und Einnahmen des Landes, der Gemeinden, Samtgemeinden und Landkreise nach Aufgabenbereichen - Beträge in 1000 Euro -

Lfd. Nr.	Aufgabenbereich Art der Ausgaben / Einnahmen	Finanz- verwaltung			Schulen und vorschulische	
		zu- sammen	Land	Gemeinden/ Gv	zu- sammen	Land
		12	13	14	15	16
	Kennziffern laut staatl. Funktionen- bzw. kommunalem Gliederungsplan		06	03		11,12,145
	Ausgaben					
1	Personalausgaben	777 026	537 831	239 195	5 008 018	4 352 788
2	Unterhaltung von unbeweglichem Vermögen	2 028	533	1 495	101 375	303
3	Übriger laufender Sachaufwand	138 369	74 071	64 298	793 538	38 601
4	Zinsausgaben an öffentlichen Bereich	-	-	-	-	-
5	Zinsausgaben an den Kreditmarkt u. Ä.	-	-	-	-	-
6	Laufende Zuweisungen und Erstattungen an öffentl. Bereich	2 321	712	1 608	188 591	26 367
7	Laufende Zuschüsse an Unternehmen	10	-	10	1 923	5
8	Sozial- und sonstige Geldleistungen an natürliche Personen	14	14	-	619	619
9	Laufende Zuschüsse an Sonstige im Inland	3	-	3	573 236	197 397
10	Laufende Zuschüsse an Ausland	-	-	-	-	-
11	. / . Zahlungen von gleicher Ebene	3 063	-	3 057	238 750	-
	Ausgaben der laufenden Rechnung (Summe 1 bis 10 . / . 11)	916 708	613 161	303 553	6 428 550	4 616 079
12	Baumaßnahmen	5 556	5 251	305	280 136	322
13	Erwerb von Grund- und Sachvermögen	14 001	12 416	1 585	66 633	1 067
14	Vermögensübertragungen an öffentlichen Bereich	-	-	-	150 931	22 124
15	Vermögensübertragungen an Unternehmen	-	-	-	5 203	-
16	Vermögensübertragungen an Sonstige im Inland	-	-	-	9 098	-
17	Vermögensübertragungen an Ausland	-	-	-	-	-
18	Gewährung von Darlehen an öffentlichen Bereich	-	-	-	15 125	-
19	Gewährung von Darlehen an Unternehmen	-	-	-	1 834	-
20	Gewährung von Darlehen an Sonstige im Inland	-	-	-	520	-
21	Gewährung von Darlehen an Ausland	-	-	-	-	-
22	Erwerb von Beteiligungen, Kapitaleinlagen	-	-	-	113	-
23	Tilgungsausgaben an öffentlichen Bereich	-	-	-	-	-
24	. / . Zahlungen von gleicher Ebene	-	-	-	171 589	-
	Ausgaben der Kapitalrechnung (Summe 12 bis 23 . / . 24)	19 557	17 667	1 890	358 004	23 513
	Bereinigte Gesamtausgaben - ohne besondere Finanzierungsvorgänge -	936 265	630 828	305 443	6 786 555	4 639 592
	Einnahmen					
25	Steuern (netto) und steuerähnliche Abgaben	-	-	-	-	-
26	Mieten und Pachten	139 671	139 495	176	10 059	298
27	Übrige Einnahmen aus wirtschaftlicher Tätigkeit	37	11	27	6 704	49
28	Zinseinnahmen vom öffentlichen Bereich	-	-	-	21	-
29	Zinseinnahmen von anderen Bereichen	9	-	9	149	-
30	Zuweisungen für lfd. Zwecke und Erstattungen vom öffentl. Bereich	7 475	986	6 488	241 667	3 196
31	Zuschüsse für lfd. Zwecke von anderen Bereichen	26 502	26 458	44	4 267	920
32	Gebühren, sonstige Entgelte	7 425	6 578	847	155 524	40 664
33	Übrige laufende Einnahmen	129 779	82 152	47 627	32 272	16 689
34	. / . Zahlungen von gleicher Ebene	3 063	-	3 057	238 750	-
	Einnahmen der laufenden Rechnung (Summe 25 bis 33 . / . 34)	307 834	255 679	52 161	211 913	61 815
35	Veräußerung von Sachvermögen	36	36	0	6 640	28
36	Vermögensübertragungen vom öffentlichen Bereich	-	-	-	174 886	22 170
37	Vermögensübertragungen von anderen Bereichen	1	-	1	2 286	-
38	Darlehensrückflüsse vom öffentlichen Bereich	-	-	-	20 275	-
39	Darlehensrückflüsse von anderen Bereichen	76	-	76	1 238	-
40	Veräußerung von Beteiligungen	-	-	-	-	-
41	Schuldenaufnahme vom öffentlichen Bereich	-	-	-	-	-
42	. / . Zahlungen von gleicher Ebene	-	-	-	171 589	-
	Einnahmen der Kapitalrechnung (Summe 35 bis 41 . / . 42)	112	36	77	33 736	22 199
	Bereinigte Gesamteinnahmen - ohne besondere Finanzierungsvorgänge -	307 947	255 715	52 238	245 649	84 013
	Saldo der lfd. Rechnung und der Kapitalrechnung zusammen (= Finanzierungssaldo)	- 628 318	- 375 113	- 253 205	- 6 540 906	- 4 555 579

1) Betragsmäßig identisch mit den Gesamtausgaben bzw. Gesamteinnahmen bei finanzwirtschaftlicher Darstellungsweise.

Bildung	Hochschulen		Förderung des Bildungswesens		Sonstiges Bildungswesen			Wissenschaft, Forschung außerhalb der Hochschulen			Lfd. Nr.
Gemeinden/ Gv	zu- sammen	Land	zu- sammen	Land	zu- sammen	Land	Gemeinden/ Gv	zu- sammen	Land	Gemeinden/ Gv	
17	18	19	20	21	22	23	24	25	26	27	
2,464	13		14 ohne 145			15	350,352,355	16,17		310,311,312	
655 231	118 186	118 186	-	-	167 541	93 312	74 229	43 004	34 358	8 646	1
101 072	15	15	-	-	1 083	19	1 065	593	297	295	2
754 938	2 642	2 642	-	-	34 085	9 675	24 410	18 027	13 660	4 367	3
-	-	-	-	-	-	-	-	-	-	-	4
-	-	-	-	-	-	-	-	-	-	-	5
162 224	3 266	3 266	1 580	1 580	35 000	30 012	4 988	565	356	209	6
1 917	1 017 696	1 017 696	3 166	3 166	9 371	-	9 371	30 944	29 099	1 845	7
-	63	63	136 982	136 982	7	7	-	-	-	-	8
375 840	498 118	498 118	23 735	23 735	46 928	36 544	10 384	154 363	151 466	2 897	9
-	-	-	-	-	-	-	-	-	-	-	10
162 680	-	-	-	-	10 866	-	1 100	227	-	152	11
1 888 541	1 639 986	1 639 986	165 463	165 463	283 149	169 569	123 345	247 270	229 237	18 107	
279 814	34 566	34 566	-	-	1 367	-	1 367	3 555	225	3 330	12
65 566	175	175	33	33	2 292	87	2 205	1 683	1 165	518	13
128 807	44	44	-	-	409	-	409	206	206	-	14
5 203	63 425	63 425	-	-	120	-	120	4 191	2 922	1 270	15
9 098	86 933	86 933	-	-	2 747	1 477	1 270	23 390	23 163	226	16
-	-	-	-	-	247	247	-	-	-	-	17
15 125	-	-	-	-	-	-	-	-	-	-	18
1 834	-	-	-	-	-	-	-	2 842	2 818	24	19
520	-	-	-	-	-	-	-	-	-	-	20
-	-	-	-	-	-	-	-	-	-	-	21
113	-	-	-	-	50	-	50	3	-	3	22
-	-	-	-	-	-	-	-	-	-	-	23
149 379	-	-	-	-	312	-	239	1 461	-	75	24
356 701	185 144	185 144	33	33	6 919	1 810	5 182	34 409	30 500	5 296	
2 245 242	1 825 130	1 825 130	165 495	165 495	290 068	171 380	128 527	281 679	259 736	23 403	
-	-	-	-	-	-	-	-	-	-	-	25
9 761	-	-	-	-	1 196	-	1 196	820	141	679	26
6 655	22 832	22 832	0	0	287	-	287	3 289	3 092	197	27
21	-	-	-	-	-	-	-	-	-	-	28
149	-	-	-	-	-	-	-	128	100	27	29
238 471	4 908	4 908	89 041	89 041	14 148	1 278	12 869	24 690	24 344	346	30
3 347	24 496	24 496	687	687	1 181	59	1 122	2 626	2 237	389	31
114 861	0	0	-	-	20 680	-	20 680	934	546	388	32
15 583	380	380	190	190	2 966	778	2 188	3 848	3 070	778	33
162 680	-	-	-	-	10 866	-	1 100	227	-	152	34
226 168	52 615	52 615	89 919	89 919	29 591	2 115	37 242	36 108	33 530	2 652	
6 611	-	-	-	-	60	0	60	16	11	5	35
152 716	59 042	59 042	-	-	319	-	319	3 887	2 426	1 461	36
2 286	40 493	40 493	-	-	21	-	21	32	-	32	37
20 275	-	-	-	-	-	-	-	-	-	-	38
1 238	-	-	-	-	-	-	-	906	879	27	39
-	-	-	-	-	-	-	-	-	-	-	40
-	-	-	-	-	-	-	-	-	-	-	41
149 379	-	-	-	-	312	-	239	1 461	-	75	42
33 747	99 536	99 536	-	-	88	0	161	3 380	3 316	1 451	
259 915	152 151	152 151	89 919	89 919	29 679	2 115	37 403	39 488	36 846	4 102	
-1 985 328	-1 672 979	-1 672 979	- 75 576	- 75 576	- 260 389	- 169 264	- 91 124	- 242 191	- 222 890	- 19 301	

Noch: 1.2 Gesamtwirtschaftliche Darstellung der Ausgaben und Einnahmen des Landes, der Gemeinden, Samtgemeinden und Landkreise nach Aufgabenbereichen - Beträge in 1000 Euro -

Lfd. Nr.	Aufgabenbereich Art der Ausgaben / Einnahmen	Kulturelle Angelegenheiten			Soziale
		zu- sammen	Land	Gemeinden/Gv	zu- sammen
		28	29	30	31
	Kennziffern laut staatl. Funktionen- bzw. kommunalem Gliederungsplan		18,19	30,32-34,36,37	
	Ausgaben				
1	Personalausgaben	119 680	38 845	80 834	652 955
2	Unterhaltung von unbeweglichem Vermögen	6 719	595	6 124	12 069
3	Übriger laufender Sachaufwand	53 305	13 191	40 114	168 295
4	Zinsausgaben an öffentlichen Bereich	-	-	-	-
5	Zinsausgaben an den Kreditmarkt u. ä.	-	-	-	-
6	Laufende Zuweisungen und Erstattungen an öffentl. Bereich	26 785	7 961	18 825	3 065 223
7	Laufende Zuschüsse an Unternehmen	121 617	89 056	32 561	50 714
8	Sozial- und sonstige Geldleistungen an natürliche Personen	400	400	-	4 613 428
9	Laufende Zuschüsse an Sonstige im Inland	118 735	77 175	41 561	286 618
10	Laufende Zuschüsse an Ausland	18	18	-	18 422
11	. / . Zahlungen von gleicher Ebene	22 421	-	3 256	3 111 844
	Ausgaben der laufenden Rechnung (Summe 1 bis 10 . / . 11)	424 838	227 241	216 763	5 755 880
12	Baumaßnahmen	24 291	4 481	19 809	12 280
13	Erwerb von Grund- und Sachvermögen	5 985	893	5 092	7 298
14	Vermögensübertragungen an öffentlichen Bereich	2 193	736	1 458	2 046
15	Vermögensübertragungen an Unternehmen	917	205	712	1 472
16	Vermögensübertragungen an Sonstige im Inland	19 402	14 188	5 214	49 597
17	Vermögensübertragungen an Ausland	-	-	-	-
18	Gewährung von Darlehen an öffentlichen Bereich	-	-	-	-
19	Gewährung von Darlehen an Unternehmen	-	-	-	7
20	Gewährung von Darlehen an Sonstige im Inland	306	158	147	44
21	Gewährung von Darlehen an Ausland	-	-	-	-
22	Erwerb von Beteiligungen, Kapitaleinlagen	229	-	229	45
23	Tilgungsausgaben an öffentlichen Bereich	-	-	-	-
24	. / . Zahlungen von gleicher Ebene	7 844	-	1 201	1 264
	Ausgaben der Kapitalrechnung (Summe 12 bis 23 . / . 24)	45 478	20 662	31 460	71 525
	Bereinigte Gesamtausgaben - ohne besondere Finanzierungsvorgänge -	470 317	247 902	248 223	5 827 404
	Einnahmen				
25	Steuern (netto) und steuerähnliche Abgaben	-	-	-	-
26	Mieten und Pachten	3 028	79	2 949	4 239
27	Übrige Einnahmen aus wirtschaftlicher Tätigkeit	1 656	186	1 470	2 054
28	Zinseinnahmen vom öffentlichen Bereich	-	-	-	0
29	Zinseinnahmen von anderen Bereichen	13	-	13	421
30	Zuweisungen für lfd. Zwecke und Erstattungen vom öffentl. Bereich	25 352	14 737	10 615	3 538 126
31	Zuschüsse für lfd. Zwecke von anderen Bereichen	11 908	6 353	5 555	489 219
32	Gebühren, sonstige Entgelte	25 840	3 600	22 240	56 171
33	Übrige laufende Einnahmen	4 499	767	3 731	72 289
34	. / . Zahlungen von gleicher Ebene	22 421	-	3 256	3 111 844
	Einnahmen der laufenden Rechnung (Summe 25 bis 33 . / . 34)	49 875	25 723	43 318	1 050 675
35	Veräußerung von Sachvermögen	1 295	0	1 295	5 493
36	Vermögensübertragungen vom öffentlichen Bereich	9 780	-	9 780	3 010
37	Vermögensübertragungen von anderen Bereichen	5 864	-	5 864	868
38	Darlehensrückflüsse vom öffentlichen Bereich	-	-	-	5
39	Darlehensrückflüsse von anderen Bereichen	98	0	98	1 200
40	Veräußerung von Beteiligungen	-	-	-	0
41	Schuldenaufnahme vom öffentlichen Bereich	-	-	-	-
42	. / . Zahlungen von gleicher Ebene	7 844	-	1 201	1 264
	Einnahmen der Kapitalrechnung (Summe 35 bis 41 . / . 42)	9 192	0	15 836	9 312
	Bereinigte Gesamteinnahmen - ohne besondere Finanzierungsvorgänge -	59 068	25 723	59 154	1 059 987
	Saldo der lfd. Rechnung und der Kapitalrechnung zusammen (= Finanzierungssaldo)	- 411 249	- 222 180	- 189 069	- 4 767 418

1) Betragsmäßig identisch mit den Gesamtausgaben bzw. Gesamteinnahmen bei finanzwirtschaftlicher Darstellungsweise.

Sicherung		Gesundheit, Sport und Erholung			Wohnungswesen, Raumordnung und kommunale Gemeinschaftsdienste			Ernährung, Landwirtschaft und Forsten			Lfd. Nr.
Land	Gemeinden/ Gv	zu- sammen	Land	Gemeinden/ Gv	zu- sammen	Land	Gemeinden/ Gv	zu- sammen	Land	Gemeinden/ Gv	
32	33	34	35	36	37	38	39	40	41	42	
2	4 ohne 464		3	5		4	61,62,670, 675,70,72-77		5	78	
82 144	570 811	281 290	35 931	245 359	532 448	97 976	434 472	81 525	79 891	1 634	1
592	11 476	35 268	385	34 883	65 196	-	65 196	4 419	272	4 147	2
55 984	112 311	243 257	131 375	111 882	470 369	15 901	454 468	34 749	33 843	906	3
-	-	-	-	-	-	-	-	-	-	-	4
-	-	-	-	-	-	-	-	-	-	-	5
1 706 798	1 358 425	13 015	4 454	8 561	43 702	267	43 435	1 237	1 180	57	6
19 032	31 682	71 270	31 481	39 789	99 931	27 165	72 766	41 468	41 352	116	7
658 596	3 954 833	1 163	1 163	-	109	109	-	1 400	1 400	-	8
176 912	109 706	83 815	42 791	41 024	3 267	94	3 173	75 757	74 175	1 582	9
18 422	-	5	5	-	-	-	-	-	-	-	10
-	1 306 720	10 697	-	6 815	20 864	-	17 502	90	-	6	11
2 718 480	4 842 523	718 385	247 584	474 682	1 194 158	141 512	1 056 008	240 464	232 113	8 436	
228	12 052	76 150	8 500	67 650	160 322	-	160 322	15 904	1 233	14 671	12
1 217	6 081	10 722	3 048	7 674	34 373	755	33 618	5 689	5 352	337	13
1 742	304	83 121	10 600	72 520	7 529	2 637	4 892	73 885	73 500	385	14
-	1 472	48 484	5 116	43 368	37 673	174	37 499	30 704	30 651	53	15
46 803	2 794	117 956	88 665	29 290	58 386	44 386	14 000	19 653	17 571	2 082	16
-	-	-	-	-	-	-	-	-	-	-	17
-	-	-	-	-	64	-	64	-	-	-	18
-	7	1 270	-	1 270	12 467	-	12 467	-	-	-	19
-	44	273	-	273	4 296	1 627	2 670	569	-	569	20
-	-	-	-	-	-	-	-	-	-	-	21
-	45	1 714	-	1 714	2 774	-	2 774	-	-	-	22
-	-	-	-	-	-	-	-	-	-	-	23
-	349	96 962	-	11 631	50 342	-	3 090	6 244	-	444	24
49 990	22 449	242 728	115 930	212 129	267 543	49 579	265 216	140 161	128 308	17 653	
2 768 470	4 864 972	961 112	363 514	686 811	1 461 701	191 091	1 321 225	380 626	360 420	26 089	
-	-	-	-	-	26	26	-	4 483	4 483	-	25
169	4 070	9 971	389	9 583	10 483	1 177	9 305	195	143	53	26
-	2 054	8 395	4 008	4 388	5 513	474	5 038	4 116	4 089	26	27
-	0	0	-	0	119	-	119	-	-	-	28
32	389	1 676	-	1 676	22 716	14 207	8 509	71	59	12	29
420 434	3 117 692	20 011	5 180	14 831	27 851	271	27 580	542	440	102	30
2 636	486 583	4 240	819	3 421	22 005	9	21 996	3 941	3 705	237	31
6 461	49 710	112 154	37 283	74 871	736 979	616	736 364	9 078	9 043	35	32
63 563	8 726	44 016	17 069	26 947	101 859	57 486	44 373	101 281	100 621	659	33
-	1 306 720	10 697	-	6 815	20 864	-	17 502	90	-	6	34
493 295	2 362 504	189 767	64 748	128 902	906 686	74 266	835 783	123 616	122 582	1 118	
12	5 481	5 286	3	5 284	87 456	-	87 456	1 043	967	77	35
235	2 775	99 774	66 455	33 320	94 904	42 068	52 837	52 111	45 832	6 278	36
-	868	3 582	-	3 582	43 619	-	43 619	9 304	6 902	2 401	37
-	5	522	-	522	481	-	481	-	-	-	38
543	657	491	-	491	100 145	51 027	49 118	561	335	226	39
-	0	1 297	-	1 297	10 445	-	10 445	-	-	-	40
-	-	-	-	-	-	-	-	-	-	-	41
-	349	96 962	-	11 631	50 342	-	3 090	6 244	-	444	42
790	9 438	13 990	66 457	32 864	286 708	93 095	240 865	56 775	54 037	8 538	
494 084	2 371 941	203 757	131 205	161 766	1 193 394	167 361	1 076 648	180 391	176 618	9 656	
-2 274 386	-2 493 031	- 757 355	- 232 310	- 525 045	- 268 307	- 23 730	- 244 576	- 200 235	- 183 802	- 16 433	

Noch: 1.2 Gesamtwirtschaftliche Darstellung der Ausgaben und Einnahmen des Landes, der Gemeinden, Samtgemeinden und Landkreise nach Aufgabenbereichen - Beträge in 1000 Euro -

Lfd. Nr.	Aufgabenbereich Art der Ausgaben / Einnahmen	Energie- und Wasserwirtschaft, Gewerbe, Dienstleistungen			Verkehrs-
		zu- sammen	Land	Gemeinden/Gv	zu- sammen
		43	44	45	46
	Kennziffern laut staatl. Funktionen- bzw. kommunalem Gliederungsplan		6	69,79	
	Ausgaben				
1	Personalausgaben	44 266	15 024	29 242	281 049
2	Unterhaltung von unbeweglichem Vermögen	7 977	6	7 972	138 581
3	Übriger laufender Sachaufwand	58 739	20 294	38 445	422 099
4	Zinsausgaben an öffentlichen Bereich	-	-	-	-
5	Zinsausgaben an den Kreditmarkt u. ä.	-	-	-	-
6	Laufende Zuweisungen und Erstattungen an öffentl. Bereich	22 143	7 612	14 532	157 744
7	Laufende Zuschüsse an Unternehmen	101 376	44 248	57 128	107 327
8	Sozial- und sonstige Geldleistungen an natürliche Personen	10 577	10 577	-	181
9	Laufende Zuschüsse an Sonstige im Inland	51 708	17 833	33 874	1 294
10	Laufende Zuschüsse an Ausland	-	-	-	-
11	./. Zahlungen von gleicher Ebene	12 921	-	2 170	8 667
	Ausgaben der laufenden Rechnung (Summe 1 bis 10 ./. 11)	283 865	115 594	179 022	1 099 608
12	Baumaßnahmen	66 767	14 695	52 072	452 939
13	Erwerb von Grund- und Sachvermögen	11 039	1 876	9 164	34 620
14	Vermögensübertragungen an öffentlichen Bereich	90 808	75 545	15 262	148 695
15	Vermögensübertragungen an Unternehmen	109 879	91 788	18 092	129 960
16	Vermögensübertragungen an Sonstige im Inland	62 690	57 031	5 659	616
17	Vermögensübertragungen an Ausland	-	-	-	-
18	Gewährung von Darlehen an öffentlichen Bereich	1 178	887	290	859
19	Gewährung von Darlehen an Unternehmen	31 471	31 115	356	3 680
20	Gewährung von Darlehen an Sonstige im Inland	25	-	25	22
21	Gewährung von Darlehen an Ausland	-	-	-	-
22	Erwerb von Beteiligungen, Kapitaleinlagen	3 104	-	3 104	1 850
23	Tilgungsausgaben an öffentlichen Bereich	-	-	-	-
24	./. Zahlungen von gleicher Ebene	28 144	-	5 317	124 060
	Ausgaben der Kapitalrechnung (Summe 12 bis 23 ./. 24)	348 816	272 937	98 706	649 181
	Bereinigte Gesamtausgaben - ohne besondere Finanzierungsvorgänge -	632 682	388 531	277 728	1 748 789
	Einnahmen				
25	Steuern (netto) und steuerähnliche Abgaben	88 175	88 175	-	-
26	Mieten und Pachten	2 898	18	2 880	3 498
27	Übrige Einnahmen aus wirtschaftlicher Tätigkeit	337 475	336 702	773	30 278
28	Zinseinnahmen vom öffentlichen Bereich	75	74	0	0
29	Zinseinnahmen von anderen Bereichen	399	52	347	180
30	Zuweisungen für lfd. Zwecke und Erstattungen vom öffentl. Bereich	90 663	75 152	15 511	547 031
31	Zuschüsse für lfd. Zwecke von anderen Bereichen	5 489	5	5 485	21 035
32	Gebühren, sonstige Entgelte	9 794	1 080	8 714	39 360
33	Übrige laufende Einnahmen	9 732	2 526	7 206	19 943
34	./. Zahlungen von gleicher Ebene	12 921	-	2 170	8 667
	Einnahmen der laufenden Rechnung (Summe 25 bis 33 ./. 34)	531 779	503 785	38 745	652 657
35	Veräußerung von Sachvermögen	7 611	15	7 596	11 752
36	Vermögensübertragungen vom öffentlichen Bereich	97 081	69 130	27 951	371 973
37	Vermögensübertragungen von anderen Bereichen	5 079	-	5 079	133 317
38	Darlehensrückflüsse vom öffentlichen Bereich	1 009	530	479	44
39	Darlehensrückflüsse von anderen Bereichen	3 427	55	3 372	6 119
40	Veräußerung von Beteiligungen	83	-	83	-
41	Schuldenaufnahme vom öffentlichen Bereich	-	-	-	-
42	./. Zahlungen von gleicher Ebene	28 144	-	5 317	124 060
	Einnahmen der Kapitalrechnung (Summe 35 bis 41 ./. 42)	86 145	69 729	39 243	399 145
	Bereinigte Gesamteinnahmen - ohne besondere Finanzierungsvorgänge -	617 924	573 514	77 987	1 051 802
	Saldo der lfd. Rechnung und der Kapitalrechnung zusammen (= Finanzierungssaldo)	- 14 757	184 983	- 199 741	- 696 987

1) Betragsmäßig identisch mit den Gesamtausgaben bzw. Gesamteinnahmen bei finanzwirtschaftlicher Darstellungsweise.

und Nachrichtenwesen		Wirtschaftsunternehmen			Allgem. Grund- und Kapitalvermögen, Sondervermögen			Allgemeine Finanzwirtschaft			Lfd. Nr.
Land	Gemeinden/ Gv	zu- sammen	Land	Gemeinden/ Gv	zu- sammen	Land	Gemeinden/ Gv	zu- sammen	Land	Gemeinden/ Gv	
47	48	49	50	51	52	53	54	55	56	57	
7	63,65,66,68		81-86	81-87		87	88,89		9	9	
173 814	107 235	85 551	70 782	14 769	2 670	345	2 325	252 484	252 484	-	1
11 130	127 451	5 615	673	4 942	55 378	34 531	20 847	-	-	-	2
341 532	80 567	150 287	54 917	95 371	58 047	775	57 272	40 012	12 099	27 914	3
-	-	-	-	-	-	-	-	17 504	14 677	2 827	4
-	-	-	-	-	-	-	-	2 854 036	2 369 039	484 997	5
146 450	11 294	2 865	-	2 865	280	85	195	4 605 130	2 157 794	2 447 336	6
90 715	16 612	207 211	15 141	192 070	614	-	614	-	-	-	7
181	-	2	2	-	331	331	-	-	-	-	8
960	333	2 013	1 495	517	1 122	328	795	-	-	-	9
-	-	-	-	-	-	-	-	-	-	-	10
-	2 575	84 160	-	553	579	-	183	4 562 233	-	2 424 222	11
764 782	340 917	369 384	143 010	309 981	117 863	36 394	81 865	3 206 934	4 806 093	538 851	
65 599	387 340	19 696	3 804	15 891	46 611	20 005	26 606	202	202	-	12
9 459	25 161	3 088	512	2 576	153 314	3 926	149 389	613	613	-	13
121 320	27 375	820	-	820	532	-	532	238 899	234 236	4 664	14
125 068	4 893	21 275	3 018	18 257	727	-	727	12	-	12	15
-	616	218	-	218	1 242	-	1 242	-	-	-	16
-	-	-	-	-	-	-	-	-	-	-	17
859	-	-	-	-	-	-	-	-	-	-	18
1 241	2 439	4 094	-	4 094	2	-	2	-	-	-	19
-	22	1	-	1	138	-	138	-	-	-	20
-	-	-	-	-	-	-	-	-	-	-	21
1 850	-	16 616	- 940	17 556	2 396	-	2 396	-	-	-	22
-	-	-	-	-	-	-	-	110 551	80 188	30 363	23
-	16 423	5 776	-	1 688	7 609	-	1 793	258 375	-	20 540	24
325 396	431 423	60 031	6 395	57 725	197 353	23 930	179 239	91 902	315 238	14 499	
1 090 178	772 340	429 416	149 404	367 706	315 217	60 325	261 104	3 298 836	5 121 332	553 350	
-	-	-	-	-	-	-	-	18 871 372	14 059 479	4 811 893	25
0	3 498	24 641	17 718	6 923	115 493	15 620	99 873	1	1	-	26
30 018	260	827 352	294 859	532 493	14 642	13 711	932	737	-	737	27
-	0	140	-	140	42	41	0	1 957	-	1 957	28
- 2	182	6 665	-	6 665	734 586	733 200	1 386	36 367	-	36 367	29
540 345	6 685	84 513	15	84 498	875	199	676	5 708 371	1 180 724	4 527 647	30
18 630	2 405	6 650	3 467	3 183	4 583	400	4 183	89 801	10 276	79 525	31
199	39 161	57 460	59	57 402	956	10	947	-	-	-	32
9 987	9 956	14 477	695	13 782	11 955	2 188	9 766	56 390	164	56 226	33
-	2 575	84 160	-	553	579	-	183	4 562 233	-	2 424 222	34
599 177	59 572	937 738	316 812	704 533	882 553	765 369	117 580	20 202 764	15 250 644	7 090 131	
-	11 752	2 168	272	1 896	351 800	34 925	316 874	-	-	-	35
245 215	126 758	6 056	-	6 056	6 160	-	6 160	241 492	-	241 492	36
1 000	132 317	4 446	725	3 721	5 456	-	5 456	-	-	-	37
-	44	-	-	-	2 047	2 036	11	-	-	-	38
6 053	65	29 325	-	29 325	25 640	24 965	675	-	-	-	39
-	-	22 388	46	22 342	4 538	243	4 295	-	-	-	40
-	-	-	-	-	-	-	-	19 897	3 015	16 882	41
-	16 423	5 776	-	1 688	7 609	-	1 793	258 375	-	20 540	42
252 268	254 514	58 608	1 043	61 653	388 032	62 169	331 678	3 014	3 015	237 834	
851 445	314 085	996 346	317 855	766 186	1 270 585	827 538	449 258	20 205 778	15 253 659	7 327 965	
- 238 733	- 458 254	566 930	168 451	398 479	955 368	767 213	188 155	16 906 942	10 132 327	6 774 615	

1.3 Finanzwirtschaftliche Darstellung der Ausgaben und Einnahmen des Landes, der Gemeinden, Samtgemeinden und Landkreise nach Aufgabenbereichen - Beträge in 1 000 Euro -

Lfd. Nr.	Aufgabenbereich	Gruppierungsnummer	
	Art der Ausgaben / Einnahmen	Land	Gemeinden/Gv
Kennziffern laut staatl. Funktionen- bzw. kommunalem Gliederungsplan			
Ausgaben			
1	Beamtenbezüge	421,422	410,411,440
2	Angestelltenvergütungen	425	414,417,444
3	Arbeiterlöhne	426	415,418,445
4	<u>Übrige Personalausgaben/Versorgung</u>	41,424,427,429,43,44,45	40,416,42,43,448,45,46
	Personalausgaben (Summe 1 bis 4)		
5	Unterhaltung von unbeweglichem Vermögen	519,521	50,51
6	Bewirtschaftung der Grundstücke	517	54
7	Mieten und Pachten	518	53
8	<u>Sonstige sächliche Verwaltungs- und Betriebsausgaben</u>	Rest aus 51 bis 55	52,55-66,84
	Sächliche Verw.- und Betr.-Ausgaben (Summe 5 bis 8)		
9	Baumaßnahmen	7	94,95,96
10	Erwerb von unbeweglichen Sachen	82	932
11	<u>Erwerb von beweglichen Sachen</u>	81	935
	Sachinvestitionen (Summe 9 bis 11)		
12	Erwerb von Beteiligungen, Kapitaleinlagen	83	930
13	Sozial- und sonst. Geldleistungen an natürl. Personen	681	73-78,791,792
14	Erstattungen an andere Bereiche	67	675-678
15	Zuschüsse für lfd. Zwecke an andere Bereiche	66,682-688	715-718,725-728
16	Zinsausgaben an Kreditmarkt u. Ä.	57	804-808,877
17	Vermögensübertragungen an andere Bereiche	697-699,891-894,896	985-988,990,991
18	<u>Gewährung von Darlehen an andere Bereiche</u>	861-863,866,87	925-928
	Zahlungen an andere Bereiche (Summe 13 bis 18)		
	Unmittelbare Ausgaben (Summe 1 bis 18)		
19	Zuweisungen für laufende Zwecke, Erstattungen und Zinsausgaben an öffentlichen Bereich	561-567, 611-617, 621-627, 631-637	670-674, 710-714, 720-724, 800-803,820-824,831-833
20	Vermögensübertragungen an öffentl. Bereich	691-693,881-887	980-984
21	<u>Darlehen und Tilgungen an öffentl. Bereich</u>	581-587,851-857	920-924,970-973
	Zahlungen an öffentl. Bereich (Summe 19 bis 21)		
	Bruttoausgaben ¹⁾ (Summe 1 bis 21)		
22	<u>./. Zahlungen von gleicher Ebene</u>		
	Bereinigte Gesamtausgaben ¹⁾ (Summe 1 bis 21 ./. 22)		
23	<u>./. Zahlungen von anderer Ebene des öffentl. Bereichs</u>	15,17,21-23,291-293,31,33	
	Nettoausgaben ¹⁾ (Summe 1 bis 21 ./. 22 ./. 23)		
Einnahmen			
24	Steuern (netto) und steuerähnliche Abgaben	0	00-03 ./. 810
25	Einnahmen aus wirtschaftlicher Tätigkeit	12	13,14,21,22
26	Gebühren, sonstige Entgelte	111	10,11,12
27	Übrige Verwaltungseinnahmen	112,119	15,26
28	Veräußerung von Sachvermögen	131,132	340,345,347
29	Veräußerung von Beteiligungen	133,134	33
30	Zuschüsse für lfd. Zwecke/Zinsen von anderen Bereichen	16,26,27,28	165-168,175-178,205-208, 235-238, 24, 25
31	<u>Übrige Zahlungen von anderen Bereichen</u>	14,18,297-299,34	325-328,35,365-368
	Unmittelbare Einnahmen (Summe 24 bis 31)		
32	Zuweisungen für lfd. Zwecke/Zinsen vom öffentl. Bereich	15,21,22,23	041,051,060-063,072,160-164, 170-174, 200-204, 230-234
33	Vermögensübertragungen vom öffentl. Bereich	291-293,33	360-364
34	<u>Schuldenaufnahmen/Darlehensrückfl. vom öffentl. Bereich</u>	17,31	320-324,370-373
	Zahlungen vom öffentlichen Bereich (Summe 32 bis 34)		
	Bruttoeinnahmen ¹⁾ (Summe 24 bis 34)		
35	<u>./. Zahlungen von gleicher Ebene</u>		
	Bereinigte Gesamteinnahmen ¹⁾ (Summe 24 bis 34 ./. 35)		

1) Ohne besondere Finanzierungsvorgänge (vgl. Tabelle 1.1).

I n s g e s a m t			Politische Führung und zentrale Verwaltung			Auswärtige Angelegenheiten		Öffentliche Sicherheit und Ordnung, Rechtsschutz			Lfd. Nr.
zu- sammen	Land	Gemeinden/ Gv	zu- sammen	Land	Gemeinden/ Gv	zu- sammen	Land	zu- sammen	Land	Gemeinden/ Gv	
1	2	3	4	5	6	7	8	9	10	11	
0 - 9			0 - 9			01		02		04,05	11,12,13, 14,16
						0 ohne 03, 15,60,80					
5 313 281	4 705 364	607 917	383 733	164 689	219 044	-	-	1 233 244	1 087 604	145 640	1
3 233 376	1 133 422	2 099 954	645 316	185 988	459 328	-	-	482 595	238 842	243 753	2
796 628	201 281	595 347	82 394	10 403	71 991	-	-	50 328	41 630	8 698	3
3 272 063	2 638 822	633 241	738 229	523 626	214 603	-	-	551 813	442 393	109 420	4
12 615 348	8 678 889	3 936 459	1 849 673	884 707	964 966	-	-	2 317 981	1 810 470	507 511	
467 983	53 772	414 211	20 024	458	19 565	-	-	11 644	3 963	7 680	5
543 240	79 241	463 998	40 398	10 134	30 264	-	-	49 475	35 079	14 396	6
155 019	48 785	106 234	42 113	7 264	34 848	-	-	25 542	21 932	3 610	7
2 479 885	1 100 064	1 379 821	300 896	108 542	192 354	571	571	575 199	346 389	228 810	8
3 646 126	1 281 862	2 364 264	403 430	126 399	277 031	571	571	661 859	407 363	254 496	
1 311 981	211 528	1 100 453	37 231	426	36 805	-	-	74 408	51 990	22 418	9
218 126	10 527	207 598	3 558	-	3 558	-	-	813	117	696	10
284 305	82 581	201 724	52 323	5 998	46 325	-	-	94 178	44 401	49 777	11
1 814 412	304 637	1 509 775	93 112	6 424	86 689	-	-	169 399	96 508	72 891	
28 894	910	27 984	-	-	-	-	-	-	-	-	12
4 773 059	818 227	3 954 833	158	158	-	51	51	7 575	7 575	-	13
604 350	123 447	480 903	33 981	857	33 124	-	-	28 501	2 209	26 292	14
3 831 860	2 739 882	1 091 978	15 305	12 381	2 923	311	311	12 448	1 565	10 883	15
2 854 036	2 369 039	484 997	-	-	-	-	-	-	-	-	16
918 986	708 690	210 296	10 131	5 702	4 429	12	12	2 625	145	2 480	17
68 341	37 002	31 340	4 404	43	4 361	-	-	78	-	78	18
13 050 633	6 796 287	6 254 346	63 980	19 141	44 838	374	374	51 228	11 494	39 733	
31 155 413	17 062 585	14 092 828	2 410 195	1 036 671	1 373 524	945	945	3 200 467	2 325 836	874 631	19
8 242 365	4 135 288	4 107 077	29 043	12 731	16 312	-	-	26 371	12 986	13 385	
839 204	568 959	270 245	373	-	373	-	-	38 711	26 267	12 444	20
127 776	81 934	45 842	-	-	-	-	-	-	-	-	21
9 209 344	4 786 180	4 423 164	29 415	12 731	16 685	-	-	65 082	39 253	25 829	
40 364 758	21 848 765	18 515 992	2 439 611	1 049 402	1 390 208	945	945	3 265 549	2 365 089	900 460	
8 925 650	-	4 175 782	21 110	-	10 095	-	-	57 177	-	22 526	22
31 439 108	21 848 765	14 340 210	2 418 501	1 049 402	1 380 113	945	945	3 208 372	2 365 089	877 934	
3 105 179	2 963 527	4 891 519	103 482	36 404	78 093	-	-	13 852	7 603	40 900	23
28 333 929	18 885 238	9 448 691	2 315 019	1 012 999	1 302 021	945	945	3 194 519	2 357 485	837 034	
18 964 057	14 152 164	4 811 893	-	-	-	-	-	-	-	-	24
1 650 406	927 754	722 651	52 841	40 599	12 242	-	-	6 006	1 879	4 128	25
1 629 956	119 806	1 510 150	52 769	8 751	44 018	-	-	344 830	4 918	339 912	26
871 172	586 354	284 818	34 910	6 570	28 339	-	-	482 688	392 808	89 880	27
485 235	37 392	447 843	2 334	494	1 840	-	-	2 244	628	1 617	28
38 779	289	38 490	29	-	29	-	-	-	-	-	29
1 985 314	1 159 802	825 512	189 519	131 147	58 372	-	-	21 487	8 503	12 984	30
425 626	132 981	292 645	739	3	736	-	-	1 293	-	1 293	31
26 050 546	17 116 542	8 934 003	333 141	187 564	145 577	-	-	858 548	408 735	449 813	
10 530 721	2 404 767	8 125 955	69 609	36 404	33 205	-	-	33 495	6 996	26 499	32
1 254 248	553 179	701 069	1 220	-	1 220	-	-	32 555	607	31 947	33
44 304	5 581	38 723	-	-	-	-	-	23	-	23	34
11 829 273	2 963 527	8 865 746	70 828	36 404	34 424	-	-	66 074	7 603	58 470	
37 879 819	20 080 069	17 799 749	403 969	223 968	180 001	-	-	924 622	416 338	508 284	
8 925 650	-	4 175 782	21 110	-	10 095	-	-	57 177	-	22 526	35
28 954 169	20 080 069	13 623 967	382 859	223 968	169 906	-	-	867 444	416 338	485 757	

Noch: 1.3 Finanzwirtschaftliche Darstellung der Ausgaben und Einnahmen des Landes, der Gemeinden, Samtgemeinden und Landkreise nach Aufgabenbereichen - Beträge in 1 000 Euro -

Lfd. Nr.	Aufgabenbereich Art der Ausgaben / Einnahmen	Finanz- verwaltung			Schulen und vorschulische	
		zu- sammen	Land	Gemeinden/ Gv	zu- sammen	Land
		12	13	14	15	16
	Kennziffern laut staatl. Funktionen- bzw. kommunalem Gliederungsplan		06	03		11,12,145
	Ausgaben					
1	Beamtenbezüge	389 932	327 707	62 225	2 902 052	2 886 030
2	Angestelltenvergütungen	217 708	85 962	131 746	874 203	397 054
3	Arbeiterlöhne	9 922	6 916	3 006	109 948	3 673
4	<u>Übrige Personalausgaben/Versorgung</u>	159 463	117 245	42 219	1 121 816	1 066 031
	Personalausgaben (Summe 1 bis 4)	777 026	537 831	239 195	5 008 018	4 352 788
5	Unterhaltung von unbeweglichem Vermögen	2 028	533	1 495	101 375	303
6	Bewirtschaftung der Grundstücke	15 038	11 502	3 537	227 970	2 196
7	Mieten und Pachten	9 954	8 939	1 016	17 505	198
8	<u>Sonstige sächliche Verwaltungs- und Betriebsausgaben</u>	107 504	51 087	56 417	421 312	35 619
	Sächliche Verw.- und Betr.-Ausgaben (Summe 5 bis 8)	134 525	72 060	62 465	768 163	38 316
9	Baumaßnahmen	5 556	5 251	305	280 136	322
10	Erwerb von unbeweglichen Sachen	307	-	307	4 412	-
11	<u>Erwerb von beweglichen Sachen</u>	13 694	12 416	1 278	62 221	1 067
	Sachinvestitionen (Summe 9 bis 11)	19 557	17 667	1 890	346 769	1 389
12	Erwerb von Beteiligungen, Kapitaleinlagen	-	-	-	113	-
13	Sozial- und sonst. Geldleistungen an natürl. Personen	14	14	-	619	619
14	Erstattungen an andere Bereiche	5 872	2 544	3 328	126 751	588
15	Zuschüsse für lfd. Zwecke an andere Bereiche	14	-	14	575 159	197 402
16	Zinsausgaben an Kreditmarkt u. Ä.	-	-	-	-	-
17	Vermögensübertragungen an andere Bereiche	-	-	-	14 301	-
18	<u>Gewährung von Darlehen an andere Bereiche</u>	-	-	-	2 354	-
	Zahlungen an andere Bereiche (Summe 13 bis 18)	5 899	2 557	3 342	719 184	198 608
	Unmittelbare Ausgaben (Summe 1 bis 18)	937 007	630 115	306 892	6 842 248	4 591 101
19	Zuweisungen für laufende Zwecke, Erstattungen und Zinsausgaben an öffentlichen Bereich	2 321	712	1 608	188 591	26 367
20	Vermögensübertragungen an öffentl. Bereich	-	-	-	150 931	22 124
21	<u>Darlehen und Tilgungen an öffentl. Bereich</u>	-	-	-	15 125	-
	Zahlungen an öffentl. Bereich (Summe 19 bis 21)	2 321	712	1 608	354 646	48 491
	Bruttoausgaben ¹⁾ (Summe 1 bis 21)	939 328	630 828	308 500	7 196 894	4 639 592
22	<u>./. Zahlungen von gleicher Ebene</u>	3 063	-	3 057	410 339	-
	Bereinigte Gesamtausgaben ¹⁾ (Summe 1 bis 21 ./. 22)	936 265	630 828	305 443	6 786 555	4 639 592
23	<u>./. Zahlungen von anderer Ebene des öffentl. Bereichs</u>	20 465	986	19 484	30 304	25 366
	Nettoausgaben ¹⁾ (Summe 1 bis 21 ./. 22 ./. 23)	915 800	629 841	285 958	6 756 251	4 614 226
	Einnahmen					
24	Steuern (netto) und steuerähnliche Abgaben	-	-	-	-	-
25	Einnahmen aus wirtschaftlicher Tätigkeit	139 708	139 505	203	16 763	347
26	Gebühren, sonstige Entgelte	7 425	6 578	847	155 524	40 664
27	Übrige Verwaltungseinnahmen	112 717	82 152	30 566	27 043	16 446
28	Veräußerung von Sachvermögen	36	36	0	6 640	28
29	Veräußerung von Beteiligungen	-	-	-	-	-
30	Zuschüsse für lfd. Zwecke/Zinsen von anderen Bereichen	43 572	26 458	17 114	9 644	1 163
31	Übrige Zahlungen von anderen Bereichen	76	-	76	3 524	-
	Unmittelbare Einnahmen (Summe 24 bis 31)	303 535	254 729	48 806	219 139	58 647
32	Zuweisungen für lfd. Zwecke/Zinsen vom öffentl. Bereich	7 475	986	6 488	241 688	3 196
33	Vermögensübertragungen vom öffentl. Bereich	-	-	-	174 886	22 170
34	<u>Schuldenaufnahmen/Darlehensrückfl. vom öffentl. Bereich</u>	-	-	-	20 275	-
	Zahlungen vom öffentlichen Bereich (Summe 32 bis 34)	7 475	986	6 488	436 849	25 366
	Bruttoeinnahmen ¹⁾ (Summe 24 bis 34)	311 009	255 715	55 294	655 988	84 013
35	<u>./. Zahlungen von gleicher Ebene</u>	3 063	-	3 057	410 339	-
	Bereinigte Gesamteinnahmen ¹⁾ (Summe 24 bis 34 ./. 35)	307 947	255 715	52 238	245 649	84 013

1) Ohne besondere Finanzierungsvorgänge (vgl. Tabelle 1.1).

Bildung	Hochschulen		Förderung des Bildungswesens		Sonstiges Bildungswesen			Wissenschaft, Forschung außerhalb der Hochschulen			Lfd. Nr.
Gemeinden/ Gv	zu- sammen	Land	zu- sammen	Land	zu- sammen	Land	Gemeinden/ Gv	zu- sammen	Land	Gemeinden/ Gv	
17	18	19	20	21	22	23	24	25	26	27	
2, 464		13		14 ohne 145		15	35		16,17	31	
16 022	6 429	6 429	-	-	88 503	86 694	1 809	11 324	10 361	964	1
477 148	1 716	1 716	-	-	58 651	5 710	52 941	22 400	17 054	5 345	2
106 275	311	311	-	-	3 476	175	3 301	3 278	2 072	1 206	3
55 784	109 731	109 731	-	-	16 911	733	16 177	6 002	4 871	1 131	4
655 231	118 186	118 186	-	-	167 541	93 312	74 229	43 004	34 358	8 646	
101 072	15	15	-	-	1 083	19	1 065	593	297	295	5
225 774	291	291	-	-	4 397	572	3 825	2 486	1 280	1 206	6
17 308	448	448	-	-	3 748	918	2 830	820	565	255	7
385 693	1 903	1 903	-	-	20 669	7 309	13 359	14 485	11 777	2 709	8
729 846	2 657	2 657	-	-	29 897	8 818	21 079	18 384	13 919	4 464	
279 814	34 566	34 566	-	-	1 367	-	1 367	3 555	225	3 330	9
4 412	-	-	-	-	94	-	94	186	-	186	10
61 155	175	175	33	33	2 198	87	2 111	1 496	1 165	331	11
345 380	34 742	34 742	33	33	3 659	87	3 572	5 238	1 390	3 848	
113	-	-	-	-	50	-	50	3	-	3	12
-	63	63	136 982	136 982	7	7	-	-	-	-	13
126 163	-	-	-	-	5 271	876	4 395	236	38	198	14
377 757	1 515 814	1 515 814	26 901	26 901	56 299	36 544	19 754	185 307	180 565	4 742	15
-	-	-	-	-	-	-	-	-	-	-	16
14 301	150 358	150 358	-	-	3 114	1 724	1 390	27 581	26 085	1 496	17
2 354	-	-	-	-	-	-	-	2 842	2 818	24	18
520 576	1 666 235	1 666 235	163 883	163 883	64 691	39 151	25 540	215 967	209 506	6 461	
2 251 147	1 821 820	1 821 820	163 916	163 916	265 837	141 368	124 470	282 595	259 174	23 421	
162 224	3 266	3 266	1 580	1 580	35 000	30 012	4 988	565	356	209	19
128 807	44	44	-	-	409	-	409	206	206	-	20
15 125	-	-	-	-	-	-	-	-	-	-	21
306 156	3 310	3 310	1 580	1 580	35 409	30 012	5 396	771	562	209	
2 557 302	1 825 130	1 825 130	165 495	165 495	301 246	171 380	129 866	283 366	259 736	23 630	
312 060	-	-	-	-	11 178	-	1 339	1 687	-	227	22
2 245 242	1 825 130	1 825 130	165 495	165 495	290 068	171 380	128 527	281 679	259 736	23 403	
103 218	63 951	63 951	89 041	89 041	4 471	1 278	13 031	26 908	26 770	1 599	23
2 142 025	1 761 179	1 761 179	76 454	76 454	285 597	170 101	115 496	254 771	232 967	21 804	
-	-	-	-	-	-	-	-	-	-	-	24
16 416	22 832	22 832	0	0	1 483	-	1 483	4 109	3 233	876	25
114 861	0	0	-	-	20 680	-	20 680	934	546	388	26
10 598	380	380	190	190	2 222	776	1 446	3 007	2 913	94	27
6 611	-	-	-	-	60	0	60	16	11	5	28
-	-	-	-	-	-	-	-	-	-	-	29
8 482	24 496	24 496	687	687	1 925	61	1 865	3 595	2 494	1 100	30
3 524	40 493	40 493	-	-	21	-	21	938	879	59	31
160 492	88 200	88 200	878	878	26 391	837	25 554	12 599	10 076	2 523	
238 492	4 908	4 908	89 041	89 041	14 148	1 278	12 869	24 690	24 344	346	32
152 716	59 042	59 042	-	-	319	-	319	3 887	2 426	1 461	33
20 275	-	-	-	-	-	-	-	-	-	-	34
411 483	63 951	63 951	89 041	89 041	14 466	1 278	13 188	28 576	26 770	1 807	
571 974	152 151	152 151	89 919	89 919	40 857	2 115	38 742	41 175	36 846	4 329	
312 060	-	-	-	-	11 178	-	1 339	1 687	-	227	35
259 915	152 151	152 151	89 919	89 919	29 679	2 115	37 403	39 488	36 846	4 102	

Noch: 1.3 Finanzwirtschaftliche Darstellung der Ausgaben und Einnahmen des Landes, der Gemeinden, Samtgemeinden und Landkreise nach Aufgabenbereichen - Beträge in 1 000 Euro -

Lfd. Nr.	Aufgabenbereich Art der Ausgaben / Einnahmen	Kulturelle Angelegenheiten			Soziale
		zu- sammen	Land	Gemeinden/Gv	zu- sammen
		28	29	30	31
	Kennziffern laut staatl. Funktionen- bzw. kommunalem Gliederungsplan		18,19	30,32-34, 36,37	
	Ausgaben				
1	Beamtenbezüge	10 205	4 076	6 130	132 365
2	Angestelltenvergütungen	72 731	17 841	54 891	413 153
3	Arbeiterlöhne	15 392	8 238	7 154	21 413
4	<u>Übrige Personalausgaben/Versorgung</u>	21 351	8 691	12 659	86 024
	Personalausgaben (Summe 1 bis 4)	119 680	38 845	80 834	652 955
5	Unterhaltung von unbeweglichem Vermögen	6 719	595	6 124	12 069
6	Bewirtschaftung der Grundstücke	9 685	2 988	6 697	22 441
7	Mieten und Pachten	2 552	273	2 279	21 222
8	<u>Sonstige sächliche Verwaltungs- und Betriebsausgaben</u>	36 651	9 547	27 104	90 439
	Sächliche Verv.- und Betr.-Ausgaben (Summe 5 bis 8)	55 607	13 403	42 203	146 171
9	Baumaßnahmen	24 291	4 481	19 809	12 280
10	Erwerb von unbeweglichen Sachen	3 267	-	3 267	229
11	<u>Erwerb von beweglichen Sachen</u>	2 718	893	1 825	7 069
	Sachinvestitionen (Summe 9 bis 11)	30 275	5 374	24 901	19 578
12	Erwerb von Beteiligungen, Kapitaleinlagen	229	-	229	45
13	Sozial- und sonst. Geldleistungen an natürl. Personen	400	400	-	4 613 428
14	Erstattungen an andere Bereiche	4 417	383	4 034	34 193
15	Zuschüsse für lfd. Zwecke an andere Bereiche	240 371	166 249	74 122	355 753
16	Zinsausgaben an Kreditmarkt u. Ä.	-	-	-	-
17	Vermögensübertragungen an andere Bereiche	20 319	14 393	5 926	51 068
18	<u>Gewährung von Darlehen an andere Bereiche</u>	306	158	147	50
	Zahlungen an andere Bereiche (Summe 13 bis 18)	265 812	181 583	84 229	5 054 494
	Unmittelbare Ausgaben (Summe 1 bis 18)	471 603	239 206	232 397	5 873 243
19	Zuweisungen für laufende Zwecke, Erstattungen und				
	Zinsausgaben an öffentlichen Bereich	26 785	7 961	18 825	3 065 223
20	Vermögensübertragungen an öffentl. Bereich	2 193	736	1 458	2 046
21	<u>Darlehen und Tilgungen an öffentl. Bereich</u>	-	-	-	-
	Zahlungen an öffentl. Bereich (Summe 19 bis 21)	28 979	8 697	20 282	3 067 269
	Bruttoausgaben ¹⁾ (Summe 1 bis 21)	500 582	247 902	252 680	8 940 512
22	<u>./. Zahlungen von gleicher Ebene</u>	30 265	-	4 456	3 113 107
	Bereinigte Gesamtausgaben ¹⁾ (Summe 1 bis 21 ./. 22)	470 317	247 902	248 223	5 827 404
23	<u>./. Zahlungen von anderer Ebene des öffentl. Bereichs</u>	5 691	14 737	16 763	430 046
	Nettoausgaben ¹⁾ (Summe 1 bis 21 ./. 22 ./. 23)	464 626	233 165	231 461	5 397 358
	Einnahmen				
24	Steuern (netto) und steuerähnliche Abgaben	-	-	-	-
25	Einnahmen aus wirtschaftlicher Tätigkeit	4 684	265	4 419	6 293
26	Gebühren, sonstige Entgelte	25 840	3 600	22 240	56 171
27	Übrige Verwaltungseinnahmen	2 567	767	1 800	10 965
28	Veräußerung von Sachvermögen	1 295	0	1 295	5 493
29	Veräußerung von Beteiligungen	-	-	-	0
30	Zuschüsse für lfd. Zwecke/Zinsen von anderen Bereichen	13 853	6 353	7 500	550 963
31	<u>Übrige Zahlungen von anderen Bereichen</u>	5 962	0	5 962	2 068
	Unmittelbare Einnahmen (Summe 24 bis 31)	54 202	10 986	43 216	631 954
32	Zuweisungen für lfd. Zwecke/Zinsen vom öffentl. Bereich	25 352	14 737	10 615	3 538 126
33	Vermögensübertragungen vom öffentl. Bereich	9 780	-	9 780	3 010
34	<u>Schuldenaufnahmen/Darlehnsrückfl. vom öffentl. Bereich</u>	-	-	-	5
	Zahlungen vom öffentlichen Bereich (Summe 32 bis 34)	35 132	14 737	20 394	3 541 140
	Bruttoeinnahmen ¹⁾ (Summe 24 bis 34)	89 333	25 723	63 610	4 173 094
35	<u>./. Zahlungen von gleicher Ebene</u>	30 265	-	4 456	3 113 107
	Bereinigte Gesamteinnahmen ¹⁾ (Summe 24 bis 34 ./. 35)	59 068	25 723	59 154	1 059 987

1) Ohne besondere Finanzierungsvorgänge (vgl. Tabelle 1.1).

Sicherung		Gesundheit, Sport und Erholung			Wohnungswesen, Raumordnung und kommunale Gemeinschaftsdienste			Ernährung, Landwirtschaft und Forsten			Lfd. Nr.
Land	Gemeinden/ Gv	zu- sammen	Land	Gemeinden/ Gv	zu- sammen	Land	Gemeinden/ Gv	zu- sammen	Land	Gemeinden/ Gv	
32	33	34	35	36	37	38	39	40	41	42	
2	4 ohne 464		3	5		4	61,62,670, 675,70,72-77		5	78	
29 084	103 281	21 501	7 573	13 928	29 407	254	29 153	25 841	25 545	295	1
44 747	368 407	145 541	25 641	119 900	141 726	-	141 726	45 405	44 528	877	2
7 199	14 213	75 598	937	74 661	219 860	-	219 860	4 897	4 685	211	3
1 114	84 909	38 651	1 780	36 871	141 455	97 722	43 733	5 383	5 132	251	4
82 144	570 811	281 290	35 931	245 359	532 448	97 976	434 472	81 525	79 891	1 634	
592	11 476	35 268	385	34 883	65 196	-	65 196	4 419	272	4 147	5
3 767	18 673	50 691	1 453	49 238	55 467	-	55 467	1 976	1 930	46	6
1 522	19 700	4 739	1 101	3 637	6 877	-	6 877	1 987	1 952	35	7
38 048	52 391	85 183	43 238	41 945	299 114	15 741	283 373	21 140	20 839	301	8
43 930	102 241	175 880	46 177	129 703	426 654	15 741	410 913	29 522	24 993	4 529	
228	12 052	76 150	8 500	67 650	160 322	-	160 322	15 904	1 233	14 671	9
-	229	2 681	1 042	1 639	15 573	-	15 573	336	-	336	10
1 217	5 852	8 041	2 006	6 035	18 800	755	18 045	5 354	5 352	1	11
1 445	18 133	86 872	11 548	75 324	194 695	755	193 940	21 594	6 585	15 008	
-	45	1 714	-	1 714	2 774	-	2 774	-	-	-	12
658 596	3 954 833	1 163	1 163	-	109	109	-	1 400	1 400	-	13
12 647	21 547	102 644	85 583	17 061	108 910	160	108 750	9 646	9 122	524	14
214 365	141 388	155 090	74 276	80 813	103 198	27 259	75 939	117 226	115 528	1 698	15
-	-	-	-	-	-	-	-	-	-	-	16
46 803	4 265	166 440	93 781	72 658	96 060	44 560	51 499	50 357	48 222	2 135	17
-	50	1 543	-	1 543	16 763	1 627	15 136	569	-	569	18
932 410	4 122 083	426 879	254 804	172 076	325 041	73 715	251 325	179 197	174 271	4 926	
1 059 930	4 813 313	972 636	348 460	624 176	1 481 612	188 187	1 293 425	311 837	285 741	26 097	
-	-	-	-	-	-	-	-	-	-	-	19
1 706 798	1 358 425	13 015	4 454	8 561	43 702	267	43 435	1 237	1 180	57	
1 742	304	83 121	10 600	72 520	7 529	2 637	4 892	73 885	73 500	385	20
-	-	-	-	-	64	-	64	-	-	-	21
1 708 540	1 358 729	96 136	15 055	81 081	51 296	2 905	48 391	75 122	74 680	442	
2 768 470	6 172 041	1 068 771	363 514	705 257	1 532 908	191 091	1 341 816	386 960	360 420	26 539	
-	1 307 069	107 659	-	18 446	71 206	-	20 592	6 334	-	450	22
2 768 470	4 864 972	961 112	363 514	686 811	1 461 701	191 091	1 321 225	380 626	360 420	26 089	
420 669	1 815 416	24 447	71 635	42 026	108 552	42 338	116 829	46 327	46 272	5 938	23
2 347 802	3 049 556	936 665	291 880	644 785	1 353 149	148 753	1 204 396	334 299	314 148	20 151	
-	-	-	-	-	26	26	-	4 483	4 483	-	24
169	6 124	18 367	4 396	13 970	15 996	1 652	14 344	4 311	4 232	79	25
6 461	49 710	112 154	37 283	74 871	736 979	616	736 364	9 078	9 043	35	26
7 696	3 269	16 272	1 188	15 084	77 037	57 486	19 551	2 075	1 422	653	27
12	5 481	5 286	3	5 284	87 456	-	87 456	1 043	967	77	28
-	0	1 297	-	1 297	10 445	-	10 445	-	-	-	29
58 534	492 429	33 660	16 700	16 960	69 543	14 215	55 327	103 218	102 963	255	30
543	1 526	4 072	-	4 072	143 764	51 027	92 737	9 865	7 238	2 627	31
73 415	558 538	191 109	59 570	131 538	1 141 246	125 023	1 016 223	134 072	130 346	3 726	
420 434	3 117 692	20 011	5 180	14 831	27 970	271	27 699	542	440	102	32
235	2 775	99 774	66 455	33 320	94 904	42 068	52 837	52 111	45 832	6 278	33
-	5	522	-	522	481	-	481	-	-	-	34
420 669	3 120 472	120 308	71 635	48 673	123 355	42 338	81 017	52 653	46 272	6 380	
494 084	3 679 010	311 416	131 205	180 212	1 264 601	167 361	1 097 240	186 725	176 618	10 106	
-	1 307 069	107 659	-	18 446	71 206	-	20 592	6 334	-	450	35
494 084	2 371 941	203 757	131 205	161 766	1 193 394	167 361	1 076 648	180 391	176 618	9 656	

Noch: 1.3 Finanzwirtschaftliche Darstellung der Ausgaben und Einnahmen des Landes, der Gemeinden, Samtgemeinden und Landkreise nach Aufgabenbereichen - Beträge in 1 000 Euro -

Lfd. Nr.	Aufgabenbereich Art der Ausgaben / Einnahmen	Energie- und Wasserwirtschaft, Gewerbe, Dienstleistungen			Verkehrs-
		zu-	Land	Gemeinden/Gv	zu-
		sammen 43	44	45	sammen 46
	Kennziffern laut staatl. Funktionen- bzw. kommunalem Gliederungsplan	6			69,79
	Ausgaben				
1	Beamtenbezüge	12 008	6 567	5 440	17 583
2	Angestelltenvergütungen	25 038	7 616	17 422	74 852
3	Arbeiterlöhne	2 246	127	2 119	152 941
4	<u>Übrige Personalausgaben/Versorgung</u>	4 975	713	4 261	35 673
	Personalausgaben (Summe 1 bis 4)	44 266	15 024	29 242	281 049
5	Unterhaltung von unbeweglichem Vermögen	7 977	6	7 972	138 581
6	Bewirtschaftung der Grundstücke	1 650	133	1 517	13 494
7	Mieten und Pachten	1 128	31	1 097	4 986
8	<u>Sonstige sächliche Verwaltungs- und Betriebsausgaben</u>	42 697	16 802	25 896	351 031
	Sächliche Verv.- und Betr.-Ausgaben (Summe 5 bis 8)	53 453	16 972	36 481	508 092
9	Baumaßnahmen	66 767	14 695	52 072	452 939
10	Erwerb von unbeweglichen Sachen	8 979	1 792	7 186	23 339
11	Erwerb von beweglichen Sachen	2 061	83	1 977	11 282
	Sachinvestitionen (Summe 9 bis 11)	77 806	16 571	61 236	487 559
12	Erwerb von Beteiligungen, Kapitaleinlagen	3 104	-	3 104	1 850
13	Sozial- und sonst. Geldleistungen an natürl. Personen	10 577	10 577	-	181
14	Erstattungen an andere Bereiche	13 263	3 328	9 936	52 588
15	Zuschüsse für lfd. Zwecke an andere Bereiche	153 084	62 082	91 002	108 621
16	Zinsausgaben an Kreditmarkt u. Ä.	-	-	-	-
17	Vermögensübertragungen an andere Bereiche	172 569	148 819	23 751	130 576
18	<u>Gewährung von Darlehen an andere Bereiche</u>	31 496	31 115	381	3 702
	Zahlungen an andere Bereiche (Summe 13 bis 18)	380 989	255 920	125 069	295 668
	Unmittelbare Ausgaben (Summe 1 bis 18)	559 618	304 487	255 131	1 574 218
19	Zuweisungen für laufende Zwecke, Erstattungen und				
	Zinsausgaben an öffentlichen Bereich	22 143	7 612	14 532	157 744
20	Vermögensübertragungen an öffentl. Bereich	90 808	75 545	15 262	148 695
21	<u>Darlehen und Tilgungen an öffentl. Bereich</u>	1 178	887	290	859
	Zahlungen an öffentl. Bereich (Summe 19 bis 21)	114 128	84 044	30 084	307 298
	Bruttoausgaben ¹⁾ (Summe 1 bis 21)	673 747	388 531	285 215	1 881 516
22	<u>./. Zahlungen von gleicher Ebene</u>	41 065	-	7 487	132 727
	Bereinigte Gesamtausgaben ¹⁾ (Summe 1 bis 21 ./. 22)	632 682	388 531	277 728	1 748 789
23	<u>./. Zahlungen von anderer Ebene des öffentl. Bereichs</u>	154 913	144 886	43 604	792 228
	Nettoausgaben ¹⁾ (Summe 1 bis 21 ./. 22 ./. 23)	477 768	243 645	234 124	956 561
	Einnahmen				
24	Steuern (netto) und steuerähnliche Abgaben	88 175	88 175	-	-
25	Einnahmen aus wirtschaftlicher Tätigkeit	340 373	336 720	3 653	33 775
26	Gebühren, sonstige Entgelte	9 794	1 080	8 714	39 360
27	Übrige Verwaltungseinnahmen	6 888	2 526	4 362	17 327
28	Veräußerung von Sachvermögen	7 611	15	7 596	11 752
29	Veräußerung von Beteiligungen	83	-	83	-
30	Zuschüsse für lfd. Zwecke/Zinsen von anderen Bereichen	8 732	57	8 675	23 831
31	Übrige Zahlungen von anderen Bereichen	8 506	55	8 451	139 436
	Unmittelbare Einnahmen (Summe 24 bis 31)	470 162	428 628	41 534	265 481
32	Zuweisungen für lfd. Zwecke/Zinsen vom öffentl. Bereich	90 737	75 226	15 511	547 031
33	Vermögensübertragungen vom öffentl. Bereich	97 081	69 130	27 951	371 973
34	<u>Schuldenaufnahmen/Darlehensrückfl. vom öffentl. Bereich</u>	1 009	530	479	44
	Zahlungen vom öffentlichen Bereich (Summe 32 bis 34)	188 827	144 886	43 941	919 048
	Bruttoeinnahmen ¹⁾ (Summe 24 bis 34)	658 989	573 514	85 475	1 184 529
35	<u>./. Zahlungen von gleicher Ebene</u>	41 065	-	7 487	132 727
	Bereinigte Gesamteinnahmen ¹⁾ (Summe 24 bis 34 ./. 35)	617 924	573 514	77 987	1 051 802

1) Ohne besondere Finanzierungsvorgänge (vgl. Tabelle 1.1).

und Nachrichtenwesen		Wirtschaftsunternehmen			Allgem. Grund- und Kapital- vermögen, Sondervermögen			Allgemeine Finanzwirtschaft			Lfd. Nr.
Land	Gemeinden/ Gv	zu- sammen	Land	Gemeinden/ Gv	zu- sammen	Land	Gemeinden/ Gv	zu- sammen	Land	Gemeinden/ Gv	
47	48	49	50	51	52	53	54	55	56	57	
7	63,65, 66,68		81 - 85	81 - 87		87	88,89		9	9	
15 332	2 251	27 955	26 229	1 726	8	-	8	21 190	21 190	-	1
52 809	22 043	12 291	7 914	4 377	50	-	50	-	-	-	2
78 921	74 020	42 347	35 654	6 693	2 278	339	1 939	-	-	-	3
26 752	8 921	2 958	985	1 973	334	6	328	231 294	231 294	-	4
173 814	107 235	85 551	70 782	14 769	2 670	345	2 325	252 484	252 484	-	
11 130	127 451	5 615	673	4 942	55 378	34 531	20 847	-	-	-	5
4 008	9 486	6 639	3 649	2 990	41 142	257	40 884	-	-	-	6
3 475	1 511	994	165	830	10 404	0	10 403	-	-	-	7
329 663	21 367	66 814	50 374	16 440	4 265	517	3 748	40 012	12 099	27 914	8
348 277	159 815	80 062	54 861	25 201	111 188	35 306	75 883	40 012	12 099	27 914	
65 599	387 340	19 696	3 804	15 891	46 611	20 005	26 606	202	202	-	9
3 940	19 398	1 693	6	1 687	152 658	3 629	149 029	-	-	-	10
5 519	5 763	1 395	506	889	656	296	359	613	613	-	11
75 058	412 501	22 784	4 317	18 467	199 925	23 930	175 995	815	815	-	
1 850	-	16 616	- 940	17 556	2 396	-	2 396	-	-	-	12
181	-	2	2	-	331	331	-	-	-	-	13
4 385	48 203	75 840	729	75 111	2 237	-	2 237	-	-	-	14
91 675	16 946	209 224	16 636	192 587	1 736	328	1 409	-	-	-	15
-	-	-	-	-	-	-	-	2 854 036	2 369 039	484 997	16
125 068	5 508	21 493	3 018	18 475	1 969	-	1 969	12	-	12	17
1 241	2 461	4 094	-	4 094	140	-	140	-	-	-	18
222 550	73 118	310 653	20 385	290 268	6 413	658	5 755	2 854 047	2 369 039	485 008	
821 549	752 669	515 666	149 404	366 261	322 592	60 239	262 353	3 147 359	2 634 437	512 922	
146 450	11 294	2 865	-	2 865	280	85	195	4 622 634	2 172 471	2 450 163	19
121 320	27 375	820	-	820	532	-	532	238 899	234 236	4 664	20
859	-	-	-	-	-	-	-	110 551	80 188	30 363	21
268 629	38 669	3 686	-	3 686	812	85	727	4 972 085	2 486 895	2 485 190	
1 090 178	791 338	519 351	149 404	369 947	323 404	60 325	263 080	8 119 443	5 121 332	2 998 112	
-	18 998	89 936	-	2 240	8 188	-	1 976	4 820 608	-	2 444 762	22
1 090 178	772 340	429 416	149 404	367 706	315 217	60 325	261 104	3 298 836	5 121 332	553 350	
785 560	120 397	15 191	15	102 871	6 109	2 276	10 045	1 169 199	1 183 739	2 361 306	23
304 618	651 943	414 225	149 390	264 835	309 107	58 048	251 059	2 129 637	3 937 592	-1 807 956	
-	-	-	-	-	-	-	-	18 871 372	14 059 479	4 811 893	24
30 018	3 757	851 993	312 577	539 416	130 135	29 330	100 805	738	1	737	25
199	39 161	57 460	59	57 402	956	10	947	-	-	-	26
9 987	7 340	7 899	695	7 205	10 595	2 188	8 406	56 390	164	56 226	27
-	11 752	2 168	272	1 896	351 800	34 925	316 874	-	-	-	28
-	-	22 388	46	22 342	4 538	243	4 295	-	-	-	29
18 628	5 202	19 892	3 467	16 425	740 529	733 600	6 929	126 168	10 276	115 892	30
7 053	132 383	33 772	725	33 047	31 096	24 965	6 131	-	-	-	31
65 885	199 596	995 573	317 840	677 733	1 269 649	825 262	444 387	19 054 668	14 069 920	4 984 748	
540 345	6 686	84 653	15	84 638	916	240	676	5 710 329	1 180 724	4 529 605	32
245 215	126 758	6 056	-	6 056	6 160	-	6 160	241 492	-	241 492	33
-	44	-	-	-	2 047	2 036	11	19 897	3 015	16 882	34
785 560	133 488	90 709	15	90 694	9 124	2 276	6 848	5 971 718	1 183 739	4 787 979	
851 445	333 084	1 086 282	317 855	768 426	1 278 772	827 538	451 234	25 026 386	15 253 659	9 772 727	
-	18 998	89 936	-	2 240	8 188	-	1 976	4 820 608	-	2 444 762	35
851 445	314 085	996 346	317 855	766 186	1 270 585	827 538	449 258	20 205 778	15 253 659	7 327 965	

2. Staatsfinanzen 2004

**2. Ausgaben und Einnahmen des Landes nach Arten und Aufgabenbereichen
(Finanzwirtschaftliche Darstellung) - Beträge in 1 000 Euro -**

Lfd. Nr.	Aufgabenbereich		Gruppierungs- nummer	Funktionenbereiche insgesamt (ohne besondere Finanzierungs- vorgänge)	Zu- sammen
	Art der Ausgaben / Einnahmen				
	Funktionenkennziffer			1 0 - 9	2 0
Ausgaben					
1	Beamtenbezüge		421, 422	4 705 364	1 580 001
2	Angestelltenvergütungen		425	1 133 422	510 793
3	Arbeiterlöhne		426	201 281	58 950
4	Übrige Personalausgaben/Versorgung		41,424,427,429,43,44,45	2 638 822	1 083 264
	Personalausgaben	(Summe 1-4)		8 678 889	3 233 008
5	Unterhaltung von unbeweglichem Vermögen		519, 521	53 772	4 954
6	Bewirtschaftung der Grundstücke		517	79 241	56 715
7	Mieten und Pachten		518	48 785	38 135
8	Sonstige sächliche Verwaltungs- und Betriebsausgaben		Rest aus 51-55	1 100 064	506 589
	Sächl. Verwaltungs- u. Betriebsausgaben	(Summe 5-8)		1 281 862	606 393
9	Baumaßnahmen		7	211 528	57 667
10	Erwerb von unbeweglichen Sachen		82	10 527	117
11	Erwerb von beweglichen Sachen		81	82 581	62 815
	Sachinvestitionen	(Summe 9 -11)		304 637	120 599
12	Erwerb von Beteiligungen, Kapitaleinlagen		83	910	-
13	Sozial- u. sonst. Geldleist. an natürl. Personen		681	818 227	7 798
14	Erstattungen an andere Bereiche		67	123 447	5 610
15	Zuschüsse für lfd. Zwecke an andere Bereiche		66, 682-688	2 739 882	14 258
16	Zinsausgaben an Kreditmarkt		57	2 369 039	-
17	Vermögensübertragungen an andere Bereiche		697-699, 891-894, 896	708 690	5 859
18	Gewährung von Darlehen an andere Bereiche		861-863, 866, 87	37 002	43
	Zahlungen an andere Bereiche	(Summe 13 -18)		6 796 287	33 567
	Unmittelbare Ausgaben	(Summe 1 -18)		17 062 585	3 993 567
19	Zuweisungen für lfd. Zwecke, Erstattungen und Zinsausgaben an öffentlichen Bereich		561-567, 611-617, 621-627, 631-637	4 135 288	26 429
20	Vermögensübertragungen an öffentl. Bereich		691-693, 881-887	568 959	26 267
21	Darlehen und Tilgungen an öffentl. Bereich		581-587, 851-857	81 934	-
	Zahlungen an öffentl. Bereich	(Summe 19 -21)		4 786 180	52 696
	Bruttoausgaben ¹⁾	(Summe 1 -21)		21 848 765	4 046 264
22	abzügl. Zahlungen von gleicher Ebene			-	-
	Bereinigte Gesamtausgaben ¹⁾	(Summe 1-21 ./ 22)		21 848 765	4 046 264
23	abzügl. Zahlungen v. anderer Ebene d. öffentl. Bereichs		15,17,21-23,291-293,31,33	2 963 527	44 993
	Nettoausgaben ¹⁾	(Summe 1-21 ./ 22, 23)		18 885 238	4 001 270
Einnahmen					
24	Steuern (netto) und steuerähnliche Abgaben		0	14 152 164	-
25	Einnahmen aus wirtschaftlicher Tätigkeit		12	927 754	181 983
26	Gebühren, sonstige Entgelte		111	119 806	20 247
27	Übrige Verwaltungseinnahmen		112,119	586 354	481 530
28	Veräußerung von Sachvermögen		131,132	37 392	1 158
29	Veräußerung von Beteiligungen		133,134	289	-
30	Zuschüsse für lfd. Zwecke/Zinsen v. and. Bereichen		16,26,27,28	1 159 802	166 107
31	Übrige Zahlungen von anderen Bereichen		14,18,297-299,34	132 981	3
	Unmittelbare Einnahmen	(Summe 24-31)		17 116 542	851 028
32	Zuweisungen f. lfd. Zwecke/Zinsen v. öffentl. Bereich		15,21,22,23	2 404 767	44 386
33	Vermögensübertragungen v. öffentl. Bereich		291,292,293,33	553 179	607
34	Schuldenaufnahmen/Darlehensrückflüsse vom öffentlichen Bereich		17,31	5 581	-
	Zahlungen v. öffentlichen Bereich	(Summe 32-34)		2 963 527	44 993
	Bruttoeinnahmen ¹⁾	(Summe 24-34)		20 080 069	896 021
35	abzügl. Zahlungen von gleicher Ebene			-	-
	Bereinigte Gesamteinnahmen ¹⁾	(Summe 24-34 ./ 35)		20 080 069	896 021

1) Ohne besondere Finanzierungsvorgänge (vgl. Tabelle 1.1).

Allgemeine Dienste							Lfd. Nr.
davon							
zu- sammen	Politische Führung und zentrale Verwaltung					Auswärtige Angelegen- heiten	
	darunter						
	Politische Führung	Innere Verwaltung	Statistischer Dienst	Hochbau- verwaltung	Ver- sorgung		
3	4	5	6	7	8	9	
01	011	012	014	016	018	02	
164 689	95 661	55 478	1 927	11 624	-	-	1
185 988	45 520	60 198	16 218	64 052	-	-	2
10 403	5 479	3 871	64	990	-	-	3
523 626	29 144	3 482	418	718	489 864	-	4
884 707	175 803	123 030	18 627	77 384	489 864	-	-
458	217	229	3	9	-	-	5
10 134	5 239	3 633	329	933	-	-	6
7 264	2 414	3 398	892	560	-	-	7
108 542	14 094	44 588	2 975	32 929	7	571	8
126 399	21 964	51 848	4 200	34 431	7	571	-
426	426	-	-	-	-	-	9
-	-	-	-	-	-	-	10
5 998	2 545	1 298	220	1 935	-	-	11
6 424	2 971	1 298	220	1 935	-	-	-
-	-	-	-	-	-	-	12
158	121	27	0	10	-	51	13
857	11	6	-	0	841	-	14
12 381	6 810	292	133	-	-	311	15
-	-	-	-	-	-	-	16
5 702	-	-	-	-	-	12	17
43	43	-	-	-	-	-	18
19 141	6 985	325	133	10	841	374	-
1 036 671	207 723	176 500	23 180	113 760	490 711	945	-
12 731	5 770	10	-	0	6 951	-	19
-	-	-	-	-	-	-	20
-	-	-	-	-	-	-	21
12 731	5 770	10	-	0	6 951	-	-
1 049 402	213 492	176 510	23 180	113 760	497 662	945	-
-	-	-	-	-	-	-	22
1 049 402	213 492	176 510	23 180	113 760	497 662	945	-
36 404	3 358	823	-	-	32 222	-	23
1 012 999	210 134	175 686	23 180	113 760	465 440	945	-
-	-	-	-	-	-	-	24
40 599	236	166	-	40 029	-	-	25
8 751	861	7 731	33	127	-	-	26
6 570	3 492	678	150	374	1 877	-	27
494	476	-	-	18	-	-	28
-	-	-	-	-	-	-	29
131 147	1 647	7 812	1	66 974	54 713	-	30
3	3	-	-	-	-	-	31
187 564	6 715	16 386	184	107 522	56 589	-	-
36 404	3 358	823	-	-	32 222	-	32
-	-	-	-	-	-	-	33
-	-	-	-	-	-	-	34
36 404	3 358	823	-	-	32 222	-	-
223 968	10 074	17 210	184	107 522	88 811	-	-
-	-	-	-	-	-	-	35
223 968	10 074	17 210	184	107 522	88 811	-	-

Noch: 2. Ausgaben und Einnahmen des Landes nach Arten und Aufgabenbereichen
(Finanzwirtschaftliche Darstellung) - Beträge in 1 000 Euro -

Lfd. Nr.	Aufgabenbereich Art der Ausgaben / Einnahmen	noch: Allgemeine				
		noch: davon				
		Öffentliche Sicherheit und Ordnung Rechtsschutz zusammen	davon			
			zu- sammen	darunter		zu- sammen
				Polizei	Brand- schutz	
	10	11	12	13	14	
Funktionenkennziffer	04/05	04	042	044	05	
Ausgaben						
1	Beamtenbezüge	1 087 604	675 307	667 854	1 410	412 297
2	Angestelltenvergütungen	238 842	102 646	98 027	543	136 197
3	Arbeiterlöhne	41 630	33 739	31 168	655	7 891
4	Übrige Personalausgaben/Versorgung	442 393	302 186	27 465	163	140 207
	Personalausgaben (Summe 1-4)	1 810 470	1 113 879	824 513	2 770	696 591
5	Unterhaltung von unbeweglichem Vermögen	3 963	969	862	106	2 994
6	Bewirtschaftung der Grundstücke	35 079	14 571	13 884	414	20 508
7	Mieten und Pachten	21 932	14 090	13 219	23	7 843
8	Sonstige sächliche Verwaltungs- und Betriebsausgaben	346 389	89 861	84 018	1 247	256 528
	Sächl. Verwaltungs- u. Betriebsausgaben (Summe 5-8)	407 363	119 491	111 983	1 791	287 872
9	Baumaßnahmen	51 990	4 918	4 608	310	47 072
10	Erwerb von unbeweglichen Sachen	117	117	117	-	-
11	Erwerb von beweglichen Sachen	44 401	26 418	24 952	485	17 983
	Sachinvestitionen (Summe 9 -11)	96 508	31 454	29 678	795	65 054
12	Erwerb von Beteiligungen, Kapitaleinlagen	-	-	-	-	-
13	Sozial- u. sonst. Geldleist. an natürl. Personen	7 575	1 154	1 141	-	6 421
14	Erstattungen an andere Bereiche	2 209	-	-	-	2 209
15	Zuschüsse für lfd. Zwecke an andere Bereiche	1 565	644	-	188	921
16	Zinsausgaben an Kreditmarkt	-	-	-	-	-
17	Vermögensübertragungen an andere Bereiche	145	145	100	-	-
18	Gewährung von Darlehen an andere Bereiche	-	-	-	-	-
	Zahlungen an andere Bereiche (Summe 13 -18)	11 494	1 943	1 241	188	9 551
	Unmittelbare Ausgaben (Summe 1 -18)	2 325 836	1 266 767	967 415	5 544	1 059 068
19	Zuweisungen für lfd. Zwecke, Erstattungen und Zinsausgaben an öffentlichen Bereich	12 986	5 561	2 697	1 834	7 425
20	Vermögensübertragungen an öffentl. Bereich	26 267	26 267	-	25 647	-
21	Darlehen und Tilgungen an öffentl. Bereich	-	-	-	-	-
	Zahlungen an öffentl. Bereich (Summe 19 -21)	39 253	31 828	2 697	27 481	7 425
	Bruttoausgaben ¹⁾ (Summe 1 -21)	2 365 089	1 298 595	970 112	33 025	1 066 494
22	abzügl. Zahlungen von gleicher Ebene	-	-	-	-	-
	Bereinigte Gesamtausgaben ¹⁾ (Summe 1-21 ./ 22)	2 365 089	1 298 595	970 112	33 025	1 066 494
23	abzügl. Zahlungen v. anderer Ebene d. öffentl. Bereichs	7 603	5 291	468	1 162	2 312
	Nettoausgaben ¹⁾ (Summe 1-21 ./ 22, 23)	2 357 485	1 293 304	969 643	31 863	1 064 182
Einnahmen						
24	Steuern (netto) und steuerähnliche Abgaben	-	-	-	-	-
25	Einnahmen aus wirtschaftlicher Tätigkeit	1 879	932	870	62	947
26	Gebühren, sonstige Entgelte	4 918	4 151	3 997	31	767
27	Übrige Verwaltungseinnahmen	392 808	12 888	12 624	164	379 921
28	Veräußerung von Sachvermögen	628	426	407	18	202
29	Veräußerung von Beteiligungen	-	-	-	-	-
30	Zuschüsse für lfd. Zwecke/Zinsen v. and. Bereichen	8 503	1 260	880	-	7 242
31	Übrige Zahlungen von anderen Bereichen	-	-	-	-	-
	Unmittelbare Einnahmen (Summe 24-31)	408 735	19 657	18 779	274	389 078
32	Zuweisungen f. lfd. Zwecke/Zinsen v. öffentl. Bereich	6 996	4 684	468	1 162	2 312
33	Vermögensübertragungen v. öffentl. Bereich	607	607	-	-	-
34	Schuldenaufnahmen/Darlehensrückflüsse vom öffentlichen Bereich	-	-	-	-	-
	Zahlungen v. öffentlichen Bereich (Summe 32-34)	7 603	5 291	468	1 162	2 312
	Bruttoeinnahmen ¹⁾ (Summe 24-34)	416 338	24 948	19 247	1 436	391 390
35	abzügl. Zahlungen von gleicher Ebene	-	-	-	-	-
	Bereinigte Gesamteinnahmen ¹⁾ (Summe 24-34 ./ 35)	416 338	24 948	19 247	1 436	391 390

1) Ohne besondere Finanzierungsvorgänge (vgl. Tabelle 1.1).

Dienste			Bildungswesen, Wissenschaft, Forschung, kulturelle Angelegenheiten								Lfd. Nr.
		Finanz- ver- waltung	zu- sam- men	davon							
				Schulen und vorschulische Bildung			Hochschulen				
Rechtsschutz				zu- sam- men	darunter		zu- sam- men	darunter			
darunter					Allgemein- bildende Schulen	Berufliche Schulen		Uni- versitäten	Hoch- schul- kliniken	Sonstige Hoch- schulen	
Ord. Gerichte und Staats- anwaltsch.	Justizvoll- zugs- anstalten										
15	16	17	18	19	20	21	22	23	24	25	
052	056	06	1	11,12,145	112-117,119-124	127	13	131	132	133,135,136	

269 078	111 571	327 707	2 993 588	2 886 030	2 389 509	479 956	6 429	-	-	6 436	1
103 135	17 266	85 962	439 375	397 054	311 264	54 534	1 716	86	-	1 557	2
4 865	2 182	6 916	14 469	3 673	3 168	504	311	-	-	311	3
30 701	1 502	117 245	1 190 058	1 066 031	47 609	9 409	109 731	1 612	-	1 163	4
407 780	132 520	537 831	4 637 490	4 352 788	2 751 550	544 403	118 186	1 698	-	9 466	
457	2 505	533	1 228	303	139	164	15	-	-	15	5
8 512	10 963	11 502	7 328	2 196	2 067	82	291	-	-	291	6
4 715	543	8 939	2 403	198	44	21	448	-	-	448	7
222 461	17 822	51 087	66 155	35 619	6 447	3 002	1 903	699	-	580	8
236 146	31 834	72 060	77 114	38 316	8 697	3 269	2 657	699	-	1 334	
459	46 613	5 251	39 595	322	322	-	34 566	10 275	14 830	4 748	9
-	-	-	-	-	-	-	-	-	-	-	10
10 037	7 852	12 416	3 419	1 067	984	74	175	136	-	39	11
10 496	54 465	17 667	43 014	1 389	1 306	74	34 742	10 412	14 830	4 787	
-	-	-	-	-	-	-	-	-	-	-	12
2 693	3 728	14	138 070	619	609	-	63	24	-	-	13
304	1 905	2 544	1 885	588	556	32	-	-	-	-	14
179	1	-	2 123 476	197 402	155 394	41 241	1 515 814	924 207	261 336	262 460	15
-	-	-	-	-	-	-	-	-	-	-	16
-	-	-	192 560	-	-	-	150 358	87 861	38 684	15 500	17
-	-	-	2 977	-	-	-	-	-	-	-	18
3 176	5 633	2 557	2 458 967	198 608	156 559	41 273	1 666 235	1 012 092	300 020	277 960	
657 597	224 453	630 115	7 216 584	4 591 101	2 918 111	589 020	1 821 820	1 024 902	314 849	293 547	
602	6 734	712	69 541	26 367	5 185	3 728	3 266	2 492	-	-	19
-	-	-	23 110	22 124	-	14	44	44	-	-	20
-	-	-	-	-	-	-	-	-	-	-	21
602	6 734	712	92 651	48 491	5 185	3 742	3 310	2 536	-	-	
658 199	231 187	630 828	7 309 236	4 639 592	2 923 296	592 762	1 825 130	1 027 438	314 849	293 547	
-	-	-	-	-	-	-	-	-	-	-	22
658 199	231 187	630 828	7 309 236	4 639 592	2 923 296	592 762	1 825 130	1 027 438	314 849	293 547	
230	1 442	986	221 143	25 366	1 041	59	63 951	59 042	-	-	23
657 969	229 744	629 841	7 088 093	4 614 226	2 922 255	592 703	1 761 179	968 395	314 849	293 547	
-	-	-	-	-	-	-	-	-	-	-	24
223	702	139 505	26 677	347	299	48	22 832	13 772	908	7 605	25
-	767	6 578	44 809	40 664	8	10 444	0	-	-	0	26
367 876	408	82 152	21 472	16 446	15 735	416	380	-	-	71	27
160	17	36	40	28	4	24	-	-	-	-	28
-	-	-	-	-	-	-	-	-	-	-	29
90	7 152	26 458	35 254	1 163	875	202	24 496	-	-	628	30
-	-	-	41 373	-	-	-	40 493	132	-	-	31
368 349	9 047	254 729	169 625	58 647	16 922	11 134	88 200	13 904	908	8 304	
230	1 442	986	137 505	3 196	1 041	59	4 908	-	-	-	32
-	-	-	83 638	22 170	-	-	59 042	59 042	-	-	33
-	-	-	-	-	-	-	-	-	-	-	34
230	1 442	986	221 143	25 366	1 041	59	63 951	59 042	-	-	
368 579	10 490	255 715	390 768	84 013	17 963	11 194	152 151	72 946	908	8 304	
-	-	-	-	-	-	-	-	-	-	-	35
368 579	10 490	255 715	390 768	84 013	17 963	11 194	152 151	72 946	908	8 304	

Noch: 2. Ausgaben und Einnahmen des Landes nach Arten und Aufgabenbereichen
(Finanzwirtschaftliche Darstellung) - Beträge in 1 000 Euro -

Lfd. Nr.	Aufgabenbereich Art der Ausgaben / Einnahmen	noch: Bildungswesen, Wissenschaft, Forschung				
		noch: davon				
		Förderung von Schülerinnen und Schülern, Studentinnen und Studenten	darunter		Sonstiges Bildungs wesen	Wissenschaft, Forschung, Entwicklung außerhalb der Hochschulen
			Förder- maßnahmen für Schülerinnen und Schüler	Förder- maßnahmen für Studierende		
26	27	28	29	30		
Funktionenkennziffer		14 ohne 145	141	142	15	16,17
Ausgaben						
1	Beamtenbezüge	-	-	-	86 694	10 361
2	Angestelltenvergütungen	-	-	-	5 710	17 054
3	Arbeiterlöhne	-	-	-	175	2 072
4	Übrige Personalausgaben/Versorgung	-	-	-	733	4 871
	Personalausgaben (Summe 1-4)	-	-	-	93 312	34 358
5	Unterhaltung von unbeweglichem Vermögen	-	-	-	19	297
6	Bewirtschaftung der Grundstücke	-	-	-	572	1 280
7	Mieten und Pachten	-	-	-	918	565
8	Sonstige sächliche Verwaltungs- und Betriebsausgaben	-	-	-	7 309	11 777
	Sächl. Verwaltungs- u. Betriebsausgaben (Summe 5-8)	-	-	-	8 818	13 919
9	Baumaßnahmen	-	-	-	-	225
10	Erwerb von unbeweglichen Sachen	-	-	-	-	-
11	Erwerb von beweglichen Sachen	33	-	33	87	1 165
	Sachinvestitionen (Summe 9 -11)	33	-	33	87	1 390
12	Erwerb von Beteiligungen, Kapitaleinlagen	-	-	-	-	-
13	Sozial- u. sonst. Geldleist. an natürl. Personen	136 982	60 568	76 413	7	-
14	Erstattungen an andere Bereiche	-	-	-	876	38
15	Zuschüsse für lfd. Zwecke an andere Bereiche	26 901	72	25 308	36 544	180 565
16	Zinsausgaben an Kreditmarkt	-	-	-	-	-
17	Vermögensübertragungen an andere Bereiche	-	-	-	1 724	26 085
18	Gewährung von Darlehen an andere Bereiche	-	-	-	-	2 818
	Zahlungen an andere Bereiche (Summe 13 -18)	163 883	60 640	101 722	39 151	209 506
	Unmittelbare Ausgaben (Summe 1 -18)	163 916	60 640	101 754	141 368	259 174
19	Zuweisungen für lfd. Zwecke, Erstattungen und Zinsausgaben an öffentlichen Bereich	1 580	89	1 490	30 012	356
20	Vermögensübertragungen an öffentl. Bereich	-	-	-	-	206
21	Darlehen und Tilgungen an öffentl. Bereich	-	-	-	-	-
	Zahlungen an öffentl. Bereich (Summe 19 -21)	1 580	89	1 490	30 012	562
	Bruttoausgaben ¹⁾ (Summe 1 -21)	165 495	60 730	103 245	171 380	259 736
22	abzügl. Zahlungen von gleicher Ebene	-	-	-	-	-
	Bereinigte Gesamtausgaben ¹⁾ (Summe 1-21 ./ 22)	165 495	60 730	103 245	171 380	259 736
23	abzügl. Zahlungen v. anderer Ebene d. öffentl. Bereichs	89 041	39 369	49 672	1 278	26 770
	Nettoausgaben ¹⁾ (Summe 1-21 ./ 22, 23)	76 454	21 360	53 573	170 101	232 967
Einnahmen						
24	Steuern (netto) und steuerähnliche Abgaben	-	-	-	-	-
25	Einnahmen aus wirtschaftlicher Tätigkeit	0	-	0	-	3 233
26	Gebühren, sonstige Entgelte	-	-	-	-	546
27	Übrige Verwaltungseinnahmen	190	-	190	776	2 913
28	Veräußerung von Sachvermögen	-	-	-	0	11
29	Veräußerung von Beteiligungen	-	-	-	-	-
30	Zuschüsse für lfd. Zwecke/Zinsen v. and. Bereichen	687	162	525	61	2 494
31	Übrige Zahlungen von anderen Bereichen	-	-	-	-	879
	Unmittelbare Einnahmen (Summe 24-31)	878	162	716	837	10 076
32	Zuweisungen f. lfd. Zwecke/Zinsen v. öffentl. Bereich	89 041	39 369	49 672	1 278	24 344
33	Vermögensübertragungen v. öffentl. Bereich	-	-	-	-	2 426
34	Schuldenaufnahmen/Darlehensrückflüsse vom öffentlichen Bereich	-	-	-	-	-
	Zahlungen v. öffentlichen Bereich (Summe 32-34)	89 041	39 369	49 672	1 278	26 770
	Bruttoeinnahmen ¹⁾ (Summe 24-34)	89 919	39 531	50 388	2 115	36 846
35	abzügl. Zahlungen von gleicher Ebene	-	-	-	-	-
	Bereinigte Gesamteinnahmen ¹⁾ (Summe 24-34 ./ 35)	89 919	39 531	50 388	2 115	36 846

1) Ohne besondere Finanzierungsvorgänge (vgl. Tabelle 1.1).

kulturelle Angelegenheiten		Soziale Sicherung, soziale Kriegsfolgeaufgaben, Wiedergutmachung							Lfd. Nr.
		zu- sammen	darunter						
kulturelle Angelegenheiten			Ver- waltung	Sozialver- sicherung einschl. Arbeitslosen- versicherung	Familien-, Sozial- und Jugendhilfe				
zu- sammen	darunter				zu- sammen	Wohn- geld	darunter		
	Theater, Einrichtungen der Musikpflege						Leistungen und Einrichtungen der		
							Sozialhilfe	Jugendhilfe	
31	32	33	34	35	36	37	38	39	
18,19	181,182	2	21	22	23,26,27	233	234,235	237,26,27	
4 076	159	29 084	12 855	-	195	-	195	-	1
17 841	6 618	44 747	30 749	-	2 914	-	2 914	-	2
8 238	5 125	7 199	1 283	-	1 711	-	1 711	-	3
8 691	5 420	1 114	190	-	161	-	161	-	4
38 845	17 322	82 144	45 077	-	4 982	-	4 982	-	-
595	14	592	51	-	131	-	131	-	5
2 988	346	3 767	743	-	1 651	-	1 651	-	6
273	85	1 522	472	-	572	-	572	-	7
9 547	1 989	38 048	12 989	10 448	4 623	-	3 181	1 212	8
13 403	2 434	43 930	14 255	10 448	6 977	-	5 535	1 212	-
4 481	-	228	-	-	228	-	228	-	9
-	-	-	-	-	-	-	-	-	10
893	195	1 217	899	-	47	-	47	-	11
5 374	195	1 445	899	-	275	-	275	-	-
-	-	-	-	-	-	-	-	-	12
400	2	658 596	108	-	622 150	546 392	4 891	70 862	13
383	-	12 647	17	-	11 443	-	11 132	311	14
166 249	88 426	214 365	0	-	153 657	-	2 009	122 264	15
-	-	-	-	-	-	-	-	-	16
14 393	2 589	46 803	-	-	4 220	-	-	2 264	17
158	-	-	-	-	-	-	-	-	18
181 583	91 016	932 410	125	-	791 469	546 392	18 032	195 702	-
239 206	110 968	1 059 930	60 356	10 448	803 703	546 392	28 825	196 914	-
7 961	5 535	1 706 798	160 887	4 443	1 394 338	6	1 317 100	77 232	19
736	-	1 742	-	-	330	-	-	330	20
-	-	-	-	-	-	-	-	-	21
8 697	5 535	1 708 540	160 887	4 443	1 394 667	6	1 317 100	77 561	-
247 902	116 502	2 768 470	221 243	14 890	2 198 370	546 398	1 345 925	274 476	-
-	-	-	-	-	-	-	-	-	22
247 902	116 502	2 768 470	221 243	14 890	2 198 370	546 398	1 345 925	274 476	-
14 737	12 921	420 669	350	-	355 367	318 339	1 095	35 934	23
233 165	103 581	2 347 802	220 893	14 890	1 843 003	228 059	1 344 830	238 542	-
-	-	-	-	-	-	-	-	-	24
265	22	169	18	-	125	-	125	-	25
3 600	2 524	6 461	467	-	-	-	-	-	26
767	30	7 696	207	-	4 166	-	3 123	1 043	27
0	0	12	2	-	0	-	0	-	28
-	-	-	-	-	-	-	-	-	29
6 353	109	58 534	-	2 431	213	-	32	181	30
0	-	543	-	-	504	-	504	-	31
10 986	2 685	73 415	695	2 431	5 008	-	3 784	1 224	-
14 737	12 921	420 434	350	-	355 367	318 339	1 095	35 934	32
-	-	235	-	-	-	-	-	-	33
-	-	-	-	-	-	-	-	-	34
14 737	12 921	420 669	350	-	355 367	318 339	1 095	35 934	-
25 723	15 606	494 084	1 045	2 431	360 375	318 339	4 880	37 157	-
-	-	-	-	-	-	-	-	-	35
25 723	15 606	494 084	1 045	2 431	360 375	318 339	4 880	37 157	-

Noch: 2. Ausgaben und Einnahmen des Landes nach Arten und Aufgabenbereichen
(Finanzwirtschaftliche Darstellung) - Beträge in 1 000 Euro -

Lfd. Nr.	Aufgabenbereich Art der Ausgaben / Einnahmen	noch: Soziale Sicherung, soz. Kriegsfolgeaufgaben, Wiedergutmachung			
		noch: darunter			
		Soz. Leistungen für Folgen v. Krieg u. polit. Ereignissen			Arbeits- markt- politik und Arbeits- schutz
		zu- sammen	darunter		
			Wiedergut- machung, Vertriebene u. Spätaussiedler	Kriegsopfer- fürsorge	
		40	41	42	43
	Funktionenkennziffer	24	244, 246	247	25
Ausgaben					
1	Beamtenbezüge	142	142	-	15 891
2	Angestelltenvergütungen	4 193	4 193	-	6 890
3	Arbeiterlöhne	4 087	4 087	-	119
4	Übrige Personalausgaben/Versorgung	585	12	-	178
	Personalausgaben (Summe 1-4)	9 006	8 434	-	23 078
5	Unterhaltung von unbeweglichem Vermögen	385	385	-	26
6	Bewirtschaftung der Grundstücke	1 236	1 236	-	137
7	Mieten und Pachten	64	64	-	414
8	Sonstige sächliche Verwaltungs- und Betriebsausgaben	3 257	2 791	-	3 440
	Sächl. Verwaltungs- u. Betriebsausgaben (Summe 5-8)	4 941	4 476	-	4 017
9	Baumaßnahmen	-	-	-	-
10	Erwerb von unbeweglichen Sachen	-	-	-	-
11	Erwerb von beweglichen Sachen	19	19	-	252
	Sachinvestitionen (Summe 9 -11)	19	19	-	252
12	Erwerb von Beteiligungen, Kapitaleinlagen	-	-	-	-
13	Sozial- u. sonst. Geldleist. an natürl. Personen	2 708	2 708	-	10 729
14	Erstattungen an andere Bereiche	26	-	-	867
15	Zuschüsse für lfd. Zwecke an andere Bereiche	19 135	18 929	-	5 476
16	Zinsausgaben an Kreditmarkt	-	-	-	-
17	Vermögensübertragungen an andere Bereiche	53	53	-	-
18	Gewährung von Darlehen an andere Bereiche	-	-	-	-
	Zahlungen an andere Bereiche (Summe 13 -18)	21 921	21 690	-	17 072
	Unmittelbare Ausgaben (Summe 1 -18)	35 888	34 619	-	44 419
19	Zuweisungen für lfd. Zwecke, Erstattungen und Zinsausgaben an öffentlichen Bereich	63 583	8 377	50 801	66 239
20	Vermögensübertragungen an öffentl. Bereich	31	-	31	-
21	Darlehen und Tilgungen an öffentl. Bereich	-	-	-	-
	Zahlungen an öffentl. Bereich (Summe 19 -21)	63 614	8 377	50 832	66 239
	Bruttoausgaben ¹⁾ (Summe 1 -21)	99 502	42 997	50 832	110 659
22	abzügl. Zahlungen von gleicher Ebene	-	-	-	-
	Bereinigte Gesamtausgaben ¹⁾ (Summe 1-21 ./ 22)	99 502	42 997	50 832	110 659
23	abzügl. Zahlungen v. anderer Ebene d. öffentl. Bereichs	53 456	8 287	43 143	7 491
	Nettoausgaben ¹⁾ (Summe 1-21 ./ 22, 23)	46 046	34 709	7 689	103 167
Einnahmen					
24	Steuern (netto) und steuerähnliche Abgaben	-	-	-	-
25	Einnahmen aus wirtschaftlicher Tätigkeit	26	26	-	-
26	Gebühren, sonstige Entgelte	-	-	-	3 116
27	Übrige Verwaltungseinnahmen	70	69	-	2 607
28	Veräußerung von Sachvermögen	10	10	-	0
29	Veräußerung von Beteiligungen	-	-	-	-
30	Zuschüsse für lfd. Zwecke/Zinsen v. and. Bereichen	-	-	-	55 881
31	Übrige Zahlungen von anderen Bereichen	38	-	38	-
	Unmittelbare Einnahmen (Summe 24-31)	145	105	38	61 604
32	Zuweisungen f. lfd. Zwecke/Zinsen v. öffentl. Bereich	53 221	8 287	42 908	7 491
33	Vermögensübertragungen v. öffentl. Bereich	235	-	235	-
34	Schuldenaufnahmen/Darlehensrückflüsse vom öffentlichen Bereich	-	-	-	-
	Zahlungen v. öffentlichen Bereich (Summe 32-34)	53 456	8 287	43 143	7 491
	Bruttoeinnahmen ¹⁾ (Summe 24-34)	53 601	8 393	43 181	69 095
35	abzügl. Zahlungen von gleicher Ebene	-	-	-	-
	Bereinigte Gesamteinnahmen ¹⁾ (Summe 24-34 ./ 35)	53 601	8 393	43 181	69 095

1) Ohne besondere Finanzierungsvorgänge (vgl. Tabelle 1.1).

	Gesundheit, Umwelt, Sport und Erholung					Wohnungswesen, Städtebau, Raumordnung und kommunale Gemeinschaftsdienste					Lfd. Nr.	
	zu- sammen	darunter				zu- sammen	darunter					
Sonstige soziale Angelegenheiten		Gesundheitsbehörden	Krankenhäuser und Heilstätten	Sport und Erholung	Umwelt- und Naturschutz		Förderung des Wohnungsbaues	Raumordnung, Landesplanung, Vermessungswesen		Städtebauförderung		
								Kataster- und Vermessungsverwaltung	Raumordnung u. Landesplanung			
	44	45	46	47	48	49	50	51	52	53	54	
	29	3	311	312	32	33	4	411	421	422	44	
-	7 573	1 092	-	-	-	6 075	254	-	254	-	-	1
-	25 641	104	-	-	-	19 776	-	-	-	-	-	2
-	937	-	-	-	-	517	-	-	-	-	-	3
-	1 780	43	-	-	-	1 457	97 722	-	97 722	-	-	4
-	35 931	1 239	-	-	-	27 825	97 976	-	97 976	-	-	-
-	385	-	-	-	-	353	-	-	-	-	-	5
-	1 453	-	-	-	-	1 200	-	-	-	-	-	6
-	1 101	-	-	-	-	1 046	-	-	-	-	-	7
3 292	43 238	70	-	4	8 814	15 741	-	-	14 452	1 042	-	8
3 292	46 177	70	-	4	11 413	15 741	-	-	14 452	1 042	-	-
-	8 500	-	8 133	-	367	-	-	-	-	-	-	9
-	1 042	-	-	-	1 042	-	-	-	-	-	-	10
-	2 006	-	173	-	1 369	755	-	-	755	-	-	11
-	11 548	-	8 306	-	2 779	755	-	-	755	-	-	-
-	-	-	-	-	-	-	-	-	-	-	-	12
22 902	1 163	-	-	-	1 163	109	100	9	-	-	-	13
294	85 583	-	85 539	-	17	160	-	-	-	57	-	14
36 097	74 276	-	27 754	25 600	10 337	27 259	8 895	18 201	35	128	15	
-	-	-	-	-	-	-	-	-	-	-	-	16
42 530	93 781	-	81 557	4 013	8 211	44 560	27 822	174	-	16 565	17	
-	-	-	-	-	-	1 627	1 627	-	-	-	-	18
101 823	254 804	-	194 849	29 613	19 727	73 715	38 443	18 384	93	16 693	-	
105 116	348 460	1 308	203 155	29 617	61 743	188 187	38 443	131 567	1 135	16 693	-	
17 309	4 454	493	-	-	3 274	267	-	-	12	-	19	
1 382	10 600	-	-	8 256	2 345	2 637	-	-	2 207	430	20	
-	-	-	-	-	-	-	-	-	-	-	21	
18 690	15 055	493	-	8 256	5 619	2 905	-	-	2 219	430	-	
123 806	363 514	1 801	203 155	37 873	67 362	191 091	38 443	131 567	3 354	17 123	-	
-	-	-	-	-	-	-	-	-	-	-	22	
123 806	363 514	1 801	203 155	37 873	67 362	191 091	38 443	131 567	3 354	17 123	-	
4 004	71 635	-	67 831	1 600	1 748	42 338	26 295	271	795	14 977	23	
119 802	291 880	1 801	135 324	36 273	65 613	148 753	12 148	131 296	2 558	2 146	-	
-	-	-	-	-	-	26	26	-	-	-	24	
-	4 396	-	3 997	-	399	1 652	-	-	-	-	25	
2 878	37 283	-	-	-	3 754	616	417	199	-	-	26	
646	1 188	46	-	124	958	57 486	-	54 490	-	2 996	27	
-	3	-	-	-	-	-	-	-	-	-	28	
-	-	-	-	-	-	-	-	-	-	-	29	
8	16 700	-	-	-	16 526	14 215	14 207	-	9	-	30	
-	-	-	-	-	-	51 027	51 027	-	-	-	31	
3 533	59 570	46	3 997	124	21 638	125 023	65 678	54 689	9	2 996	-	
4 004	5 180	-	2 976	-	1 748	271	-	271	-	-	32	
-	66 455	-	64 854	1 600	-	42 068	26 295	-	795	14 977	33	
-	-	-	-	-	-	-	-	-	-	-	34	
4 004	71 635	-	67 831	1 600	1 748	42 338	26 295	271	795	14 977	-	
7 537	131 205	46	71 828	1 724	23 386	167 361	91 973	54 960	804	17 973	-	
-	-	-	-	-	-	-	-	-	-	-	35	
7 537	131 205	46	71 828	1 724	23 386	167 361	91 973	54 960	804	17 973	-	

Noch: 2. Ausgaben und Einnahmen des Landes nach Arten und Aufgabenbereichen
(Finanzwirtschaftliche Darstellung) - Beträge in 1 000 Euro -

Lfd. Nr.	Aufgabenbereich Art der Ausgaben / Einnahmen	Ernährung, Landwirtschaft und Forsten				
		zu- sammen	davon			
			Verwaltung (ohne Betriebs- verwaltung)	Verbesserung der Agrar- struktur	Einkom- mens- stabili- sierende Maß- nahmen	sonstige Bereiche
	Funktionenkennziffer	55	56	57	58	59
		5	51	52	53	54
Ausgaben						
1	Beamtenbezüge	25 545	23 733	-	-	1 812
2	Angestelltenvergütungen	44 528	44 060	-	-	468
3	Arbeiterlöhne	4 685	3 969	-	-	716
4	Übrige Personalausgaben/Versorgung	5 132	4 945	-	-	187
	Personalausgaben (Summe 1-4)	79 891	76 707	-	-	3 184
5	Unterhaltung von unbeweglichem Vermögen	272	256	-	-	16
6	Bewirtschaftung der Grundstücke	1 930	1 762	-	-	168
7	Mieten und Pachten	1 952	1 642	-	-	309
8	Sonstige sächliche Verwaltungs- und Betriebsausgaben	20 839	12 785	6 530	329	1 195
	Sächl. Verwaltungs- u. Betriebsausgaben (Summe 5-8)	24 993	16 445	6 530	329	1 689
9	Baumaßnahmen	1 233	1 233	-	-	-
10	Erwerb von unbeweglichen Sachen	-	-	-	-	-
11	Erwerb von beweglichen Sachen	5 352	4 178	-	-	1 175
	Sachinvestitionen (Summe 9 -11)	6 585	5 411	-	-	1 175
12	Erwerb von Beteiligungen, Kapitaleinlagen	-	-	-	-	-
13	Sozial- u. sonst. Geldleist. an natürl. Personen	1 400	1 395	-	5	-
14	Erstattungen an andere Bereiche	9 122	17	506	-	8 599
15	Zuschüsse für lfd. Zwecke an andere Bereiche	115 528	82	33 420	17 878	64 148
16	Zinsausgaben an Kreditmarkt	-	-	-	-	-
17	Vermögensübertragungen an andere Bereiche	48 222	-	27 065	20 377	779
18	Gewährung von Darlehen an andere Bereiche	-	-	-	-	-
	Zahlungen an andere Bereiche (Summe 13 -18)	174 271	1 494	60 991	38 259	73 526
	Unmittelbare Ausgaben (Summe 1 -18)	285 741	100 057	67 521	38 588	79 574
19	Zuweisungen für lfd. Zwecke, Erstattungen und Zinsausgaben an öffentlichen Bereich	1 180	1 027	139	-	13
20	Vermögensübertragungen an öffentl. Bereich	73 500	-	20 798	52 702	-
21	Darlehen und Tilgungen an öffentl. Bereich	-	-	-	-	-
	Zahlungen an öffentl. Bereich (Summe 19 -21)	74 680	1 027	20 937	52 702	13
	Bruttoausgaben ¹⁾ (Summe 1 -21)	360 420	101 085	88 458	91 291	79 574
22	abzügl. Zahlungen von gleicher Ebene	-	-	-	-	-
	Bereinigte Gesamtausgaben ¹⁾ (Summe 1-21 ./ 22)	360 420	101 085	88 458	91 291	79 574
23	abzügl. Zahlungen v. anderer Ebene d. öffentl. Bereichs	46 272	324	45 949	-	-
	Nettoausgaben ¹⁾ (Summe 1-21 ./ 22, 23)	314 148	100 761	42 510	91 291	79 574
Einnahmen						
24	Steuern (netto) und steuerähnliche Abgaben	4 483	-	-	3 566	917
25	Einnahmen aus wirtschaftlicher Tätigkeit	4 232	97	-	-	4 134
26	Gebühren, sonstige Entgelte	9 043	8 404	-	-	638
27	Übrige Verwaltungseinnahmen	1 422	254	1 164	-	4
28	Veräußerung von Sachvermögen	967	6	-	-	961
29	Veräußerung von Beteiligungen	-	-	-	-	-
30	Zuschüsse für lfd. Zwecke/Zinsen v. and. Bereichen	102 963	3 660	12 778	86 448	76
31	Übrige Zahlungen von anderen Bereichen	7 238	-	2 359	2 810	2 068
	Unmittelbare Einnahmen (Summe 24-31)	130 346	12 421	16 301	92 825	8 799
32	Zuweisungen f. lfd. Zwecke/Zinsen v. öffentl. Bereich	440	324	116	-	-
33	Vermögensübertragungen v. öffentl. Bereich	45 832	-	45 832	-	-
34	Schuldenaufnahmen/Darlehensrückflüsse vom öffentlichen Bereich	-	-	-	-	-
	Zahlungen v. öffentlichen Bereich (Summe 32-34)	46 272	324	45 949	-	-
	Bruttoeinnahmen ¹⁾ (Summe 24-34)	176 618	12 745	62 250	92 825	8 799
35	abzügl. Zahlungen von gleicher Ebene	-	-	-	-	-
	Bereinigte Gesamteinnahmen ¹⁾ (Summe 24-34 ./ 35)	176 618	12 745	62 250	92 825	8 799

1) Ohne besondere Finanzierungsvorgänge (vgl. Tabelle 1.1).

Energie- und Wasserwirtschaft, Gewerbe, Dienstleistungen									Verkehrs- u. Nachrichtenwesen			Lfd. Nr.
zu- sammen	darunter								zu- sammen	darunter		
	Energie- und Wasserwirtschaft, Kulturbau			Bergbau, verarb. Gewerbe, Baugewerbe		Regionale Förder- maßnahmen				Ver- waltung	Straßen zu- sammen	
	zu- sammen	darunter		zu- sammen	darunter	zu- sammen	darunter					
		Wasserwirt- schaft und Kulturbau	Küsten- schutz				betriebl. Investi- tionen	Verbess. d. Infra- struktur				
60	61	62	63	64	65	66	67	68	69	70	71	
6	62	623	625	63	631,632	69	691	692	7	71	72	
6 567	-	-	-	-	-	-	-	-	15 332	15 332	-	1
7 616	-	-	-	-	-	-	-	-	52 809	52 809	-	2
127	-	-	-	-	-	-	-	-	78 921	78 921	-	3
713	649	649	-	-	-	-	-	-	26 752	26 706	-	4
15 024	649	649	-	-	-	-	-	-	173 814	173 767	-	
6	-	-	-	-	-	-	-	-	11 130	11 130	-	5
133	-	-	-	-	-	-	-	-	4 008	4 008	-	6
31	-	-	-	-	-	-	-	-	3 475	3 475	-	7
16 802	8 873	8 862	-	-	-	5 450	247	2 442	329 663	55 276	-	8
16 972	8 873	8 862	-	-	-	5 450	247	2 442	348 277	73 890	-	
14 695	13 824	4 608	9 216	-	-	871	-	572	65 599	47 717	400	9
1 792	1 785	1 785	-	-	-	7	-	-	3 940	1 268	-	10
83	-	-	-	-	-	-	-	-	5 519	4 641	-	11
16 571	15 609	6 393	9 216	-	-	878	-	572	75 058	53 626	400	
-	-	-	-	-	-	-	-	-	1 850	-	-	12
10 577	10 576	10 576	-	-	-	-	-	-	181	181	-	13
3 328	3 328	3 328	-	-	-	-	-	-	4 385	2 271	-	14
62 082	38 940	38 453	487	-	-	19 253	4 237	9 397	91 675	-	421	15
-	-	-	-	-	-	-	-	-	-	-	-	16
148 819	60 891	24 432	36 458	-	-	86 579	52 558	1 080	125 068	-	-	17
31 115	-	-	-	-	-	6 115	3 508	2 607	1 241	-	-	18
255 920	113 734	76 789	36 946	-	-	111 947	60 303	13 084	222 550	2 452	421	
304 487	138 866	92 693	46 162	-	-	118 275	60 550	16 099	821 549	303 735	821	
7 612	6 104	5 447	657	-	-	1 508	-	-	146 450	521	-	19
75 545	13 697	13 697	-	-	-	61 390	-	14 255	121 320	98 839	-	20
887	-	-	-	-	-	887	-	887	859	-	-	21
84 044	19 800	19 143	657	-	-	63 786	-	15 142	268 629	99 360	-	
388 531	158 666	111 836	46 819	-	-	182 060	60 550	31 241	1 090 178	403 094	821	
-	-	-	-	-	-	-	-	-	-	-	-	22
388 531	158 666	111 836	46 819	-	-	182 060	60 550	31 241	1 090 178	403 094	821	
144 886	52 661	20 689	31 972	-	-	91 165	-	16 842	785 560	136 125	400	23
243 645	106 004	91 147	14 847	-	-	90 895	60 550	14 399	304 618	266 969	421	
88 175	88 175	88 175	-	-	-	-	-	-	-	-	-	24
336 720	-	-	-	336 502	336 502	-	-	-	30 018	408	-	25
1 080	-	-	-	-	-	-	-	-	199	-	-	26
2 526	24	24	-	-	-	2 168	393	781	9 987	9 900	-	27
15	-	-	-	-	-	-	-	-	-	-	-	28
-	-	-	-	-	-	-	-	-	-	-	-	29
57	-	-	-	-	-	52	2	50	18 628	16 096	-	30
55	-	-	-	-	-	55	-	55	7 053	-	-	31
428 628	88 199	88 199	-	336 502	336 502	2 275	395	886	65 885	26 404	-	
75 226	-	-	-	-	-	74 167	-	74	540 345	66 098	-	32
69 130	52 661	20 689	31 972	-	-	16 469	-	16 238	245 215	70 027	400	33
530	-	-	-	-	-	530	-	530	-	-	-	34
144 886	52 661	20 689	31 972	-	-	91 165	-	16 842	785 560	136 125	400	
573 514	140 861	108 889	31 972	336 502	336 502	93 440	395	17 728	851 445	162 529	400	
-	-	-	-	-	-	-	-	-	-	-	-	35
573 514	140 861	108 889	31 972	336 502	336 502	93 440	395	17 728	851 445	162 529	400	

Noch: 2. Ausgaben und Einnahmen des Landes nach Arten und Aufgabenbereichen
(Finanzwirtschaftliche Darstellung) - Beträge in 1 000 Euro -

Lfd. Nr.	Aufgabenbereich Art der Ausgaben / Einnahmen	noch: Verkehrs- und Nachrichtenwesen				
		noch: darunter				
		noch: Straßen			Wasser- straßen und Häfen	Eisenbahnen und öffentl. Personen- verkehr
		darunter				
		Bundes- fern- straßen	Landes- straßen	Kreis- und Gemeinde- straßen		
		72	73	74	75	76
Funktionenkenziffer		721,722	723	724,725	731	74
Ausgaben						
1	Beamtenbezüge	-	-	-	-	-
2	Angestelltenvergütungen	-	-	-	-	-
3	Arbeiterlöhne	-	-	-	-	-
4	Übrige Personalausgaben/Versorgung	-	-	-	1	-
	Personalausgaben (Summe 1-4)	-	-	-	1	-
5	Unterhaltung von unbeweglichem Vermögen	-	-	-	-	-
6	Bewirtschaftung der Grundstücke	-	-	-	-	-
7	Mieten und Pachten	-	-	-	-	-
8	Sonstige sächliche Verwaltungs- und Betriebsausgaben	-	-	-	1 543	272 709
	Sächl. Verwaltungs- u. Betriebsausgaben (Summe 5-8)	-	-	-	1 543	272 709
9	Baumaßnahmen	-	400	-	17 482	-
10	Erwerb von unbeweglichen Sachen	-	-	-	2 673	-
11	Erwerb von beweglichen Sachen	-	-	-	878	-
	Sachinvestitionen (Summe 9 -11)	-	400	-	21 032	-
12	Erwerb von Beteiligungen, Kapitaleinlagen	-	-	-	1 850	-
13	Sozial- u. sonst. Geldleist. an natürl. Personen	-	-	-	-	-
14	Erstattungen an andere Bereiche	-	-	-	13	1 638
15	Zuschüsse für lfd. Zwecke an andere Bereiche	-	-	-	539	90 715
16	Zinsausgaben an Kreditmarkt	-	-	-	-	-
17	Vermögensübertragungen an andere Bereiche	-	-	-	-	125 068
18	Gewährung von Darlehen an andere Bereiche	-	-	-	-	1 241
	Zahlungen an andere Bereiche (Summe 13 -18)	-	-	-	553	218 661
	Unmittelbare Ausgaben (Summe 1 -18)	-	400	-	24 979	491 370
19	Zuweisungen für lfd. Zwecke, Erstattungen und Zinsausgaben an öffentlichen Bereich	-	-	-	-	145 725
20	Vermögensübertragungen an öffentl. Bereich	-	-	-	8 282	14 200
21	Darlehen und Tilgungen an öffentl. Bereich	-	-	-	-	859
	Zahlungen an öffentl. Bereich (Summe 19 -21)	-	-	-	8 282	160 783
	Bruttoausgaben ¹⁾ (Summe 1 -21)	-	400	-	33 261	652 153
22	abzügl. Zahlungen von gleicher Ebene	-	-	-	-	-
	Bereinigte Gesamtausgaben ¹⁾ (Summe 1-21 ./ 22)	-	400	-	33 261	652 153
23	abzügl. Zahlungen v. anderer Ebene d. öffentl. Bereichs	-	400	-	-	649 035
	Nettoausgaben ¹⁾ (Summe 1-21 ./ 22, 23)	-	-	-	33 261	3 119
Einnahmen						
24	Steuern (netto) und steuerähnliche Abgaben	-	-	-	-	-
25	Einnahmen aus wirtschaftlicher Tätigkeit	-	-	-	29 610	-
26	Gebühren, sonstige Entgelte	-	-	-	-	4
27	Übrige Verwaltungseinnahmen	-	-	-	-	87
28	Veräußerung von Sachvermögen	-	-	-	-	-
29	Veräußerung von Beteiligungen	-	-	-	-	-
30	Zuschüsse für lfd. Zwecke/Zinsen v. and. Bereichen	-	-	-	83	2 449
31	Übrige Zahlungen von anderen Bereichen	-	-	-	1 000	6 053
	Unmittelbare Einnahmen (Summe 24-31)	-	-	-	30 693	8 593
32	Zuweisungen f. lfd. Zwecke/Zinsen v. öffentl. Bereich	-	-	-	-	474 247
33	Vermögensübertragungen v. öffentl. Bereich	-	400	-	-	174 787
34	Schuldenaufnahmen/Darlehensrückflüsse vom öffentlichen Bereich	-	-	-	-	-
	Zahlungen v. öffentlichen Bereich (Summe 32-34)	-	400	-	-	649 035
	Bruttoeinnahmen ¹⁾ (Summe 24-34)	-	400	-	30 693	657 628
35	abzügl. Zahlungen von gleicher Ebene	-	-	-	-	-
	Bereinigte Gesamteinnahmen ¹⁾ (Summe 24-34 ./ 35)	-	400	-	30 693	657 628

1) Ohne besondere Finanzierungsvorgänge (vgl. Tabelle 1.1).

Wirtschaftsunternehmen				Allgem. Grund- u. Kapitalvermögen, Sondervermögen		Allgemeine Finanzwirtschaft				Lfd. Nr.
zu-sammen	davon					zu-sammen	Allgemeines Grundvermögen	zu-sammen	darunter	
	Land- und forstwirtschaftliche Unternehmen	Sonstige Wirtschaftsunternehmen	Versorgungs- und Verkehrsunternehmen	Steuern und allgemeine Finanzzuweisungen	Schulden				Beihilfen, Unterstützungen, u. Ä.	
77	78	79	80	81	82	83	84	85	86	
81-85	81	85	82,83	87	871	9	91	92	94	
26 229	26 229	-	-	-	-	21 190	-	-	-	1
7 914	7 914	-	-	-	-	-	-	-	-	2
35 654	35 654	-	-	339	27	-	-	-	-	3
985	985	-	-	6	-	231 294	-	-	231 302	4
70 782	70 782	-	-	345	27	252 484	-	-	231 302	
673	673	-	-	34 531	33 477	-	-	-	-	5
3 649	3 649	-	-	257	184	-	-	-	-	6
165	165	-	-	0	-	-	-	-	-	7
50 374	50 374	0	-	517	490	12 099	-	0	-	8
54 861	54 860	0	-	35 306	34 150	12 099	-	0	-	
3 804	3 804	-	-	20 005	17 761	202	-	-	-	9
6	6	-	-	3 629	3 629	-	-	-	-	10
506	506	-	-	296	-	613	-	-	-	11
4 317	4 317	-	-	23 930	21 390	815	-	-	-	
- 940	-	- 940	-	-	-	-	-	-	-	12
2	2	-	-	331	-	-	-	-	-	13
729	729	-	-	-	-	-	-	-	-	14
16 636	1 068	15 356	212	328	-	-	-	-	-	15
-	-	-	-	-	-	2 369 039	-	2 369 039	-	16
3 018	-	3 018	-	-	-	-	-	-	-	17
-	-	-	-	-	-	-	-	-	-	18
20 385	1 799	18 374	212	658	-	2 369 039	-	2 369 039	-	
149 404	131 758	17 435	212	60 239	55 567	2 634 437	-	2 369 039	231 302	
-	-	-	-	85	85	2 172 471	2 157 794	14 677	-	19
-	-	-	-	-	-	234 236	234 236	-	-	20
-	-	-	-	-	-	80 188	-	80 188	-	21
-	-	-	-	85	85	2 486 895	2 392 030	94 865	-	
149 404	131 758	17 435	212	60 325	55 652	5 121 332	2 392 030	2 463 904	231 302	
-	-	-	-	-	-	-	-	-	-	22
149 404	131 758	17 435	212	60 325	55 652	5 121 332	2 392 030	2 463 904	231 302	
15	15	-	-	2 276	197	1 183 739	1 180 724	3 015	-	23
149 390	131 743	17 435	212	58 048	55 455	3 937 592	1 211 306	2 460 889	231 302	
-	-	-	-	-	-	14 059 479	14 059 479	-	-	24
312 577	112 591	199 985	-	29 330	16 225	1	-	-	-	25
59	59	-	-	10	10	-	-	-	-	26
695	695	-	-	2 188	435	164	-	-	-	27
272	272	-	-	34 925	34 925	-	-	-	-	28
46	-	46	-	243	243	-	-	-	-	29
3 467	3 467	-	-	733 600	16 564	10 276	-	128	10 149	30
725	725	-	-	24 965	2	-	-	-	-	31
317 840	117 809	200 031	-	825 262	68 404	14 069 920	14 059 479	128	-	
15	15	-	-	240	197	1 180 724	1 180 724	-	-	32
-	-	-	-	-	-	-	-	-	-	33
-	-	-	-	2 036	-	3 015	-	3 015	-	34
15	15	-	-	2 276	197	1 183 739	1 180 724	3 015	-	
317 855	117 824	200 031	-	827 538	68 601	15 253 659	15 240 203	3 143	-	
-	-	-	-	-	-	-	-	-	-	35
317 855	117 824	200 031	-	827 538	68 601	15 253 659	15 240 203	3 143	-	

3. Kommunalfinanzen 2004

- Gesamtergebnisse -

3.1 Ausgaben und Einnahmen der Gemeinden, Samtgemeinden und Landkreise nach Arten und Gebietskörperschaftsgruppen/Gemeindegrößenklassen - Beträge in 1 000 Euro -

Lfd. Nr.	Art der Ausgaben	Gruppierungsnummer	Gemeinden, Samt- gemeinden und Landkreise	zu- sammen
			1	2
Verwaltungshaushalt				
1	Aufwendungen für ehrenamtliche Tätigkeit	40	65 184	3 500
2	Beamtenbezüge "	410, 411, 440	607 917	129 001
3	Angestelltenvergütungen "	414, 444	2 091 283	271 637
4	Arbeitslöhne "	415, 445	575 778	69 590
5	Beschäftigungsentgelte u. dgl.	416, 417, 418	74 041	6 026
6	Versorgungsbezüge, Beiträge zu Versorgungskassen	42, 43, 448	452 297	77 066
7	Beihilfen, Unterstützungen und dgl., Personal-Nebenausgaben	45, 46	69 959	12 799
	Personalausgaben (Summe 1 bis 7)	4	3 936 459	569 618
8	Unterhaltung von unbeweglichem Vermögen	50, 51	414 211	52 109
9	Geräte, Ausstattungs- und Ausrüstungsgegenstände	52	78 288	6 841
10	Mieten und Pachten	53	106 234	19 400
11	Bewirtschaftung der Grundstücke, baulichen Anlagen usw.	54	463 998	61 765
12	Haltung von Fahrzeugen	55	49 421	3 035
13	Besondere Aufwendungen für Bedienstete	56	30 312	4 162
14	Weitere Verwaltungs- und Betriebsausgaben	57 - 63	842 062	107 053
15	Steuern, Versicherungen, Schadensfälle	64	102 671	14 930
16	Geschäftsausgaben, weitere allgemeine sächliche Ausgaben	65, 66, 84	277 068	69 307
	Sächliche Verwaltungs- und Betriebsausgaben (Summe 8 bis 16)	50 - 66, 84	2 364 264	338 602
17	Erstattungen von Ausgaben des Verwaltungshaushalts			
17.1	an öffentlichen Bereich	670 - 674	1 329 093	17 144
17.2	an andere Bereiche	675 - 678	480 903	57 099
17.3	innere Verrechnungen	679	432 403	104 705
18	Kalkulatorische Kosten	68	306 768	21 979
20	Zuweisungen/Zuschüsse für lfd. Zwecke, Schuldendiensthilfen			
20.1	an öffentlichen Bereich	710 - 714, 720 - 724	327 821	18 881
20.2	an andere Bereiche	715 - 718, 725 - 728	1 091 978	182 877
21	Leistungen der Sozialhilfe, Jugendhilfe u. ä. "	73 - 79	3 954 833	582 919
22	Zinsausgaben			
22.1	an öffentlichen Bereich	800 - 803	2 827	160
22.2	an Kreditmarkt	804 - 808, 877	484 997	62 853
22.3	für innere Darlehen	809	2 275	-
23	Allgemeine Zuweisungen und Umlagen	82, 83	2 447 336	14 761
24	Zuführung zum Vermögenshaushalt	86	687 737	76 228
25	Deckung von (Soll-) Fehlbeträgen	893, 894	1 806 038	168 836
	Ausgaben des Verwaltungshaushalts zusammen ³⁾ (Summe 1 bis 25)	4 - 8 ./ 810	19 655 732	2 216 662
Vermögenshaushalt				
26	Zuführung zum Verwaltungshaushalt	90	124 331	34 503
27	Zuführungen an Rücklagen	91	242 017	28 552
28	Gewährung von Darlehen			
28.1	an öffentlichen Bereich	920 - 924	15 479	-
28.2	an andere Bereiche	925 - 928	31 340	3 012
29	Baumaßnahmen	94 - 96	1 100 453	149 309
30	Erwerb von Grundstücken	932	207 598	29 607
31	Erwerb von beweglichen Sachen des Anlagevermögens	935	201 724	23 541
	Sachinvestitionen (Summe 29 bis 31)	932, 935, 94 - 96	1 509 775	202 457
32	Erwerb von Beteiligungen, Kapitaleinlagen	930	27 984	8 087
33	Schuldentilgung			
33.1	an öffentlichen Bereich	970 - 973	30 363	349
33.2	an Kreditmarkt	974 - 978	901 872	158 690
33.3	Rückzahlung innerer Darlehen	979	2 574	-
34	Zuweisungen/Zuschüsse für Investitionen			
34.1	an öffentlichen Bereich	980 - 984	270 245	12 126
34.2	an andere Bereiche	985 - 988	210 284	25 352
35	Kreditbeschaffungskosten, Ablösung von Dauerlasten	990, 991	12	0
36	Deckung von (Soll-) Fehlbeträgen	993, 994	24 848	-
	Ausgaben des Vermögenshaushalts zusammen (Summe 26 bis 36)	9	3 391 124	473 127
	Ausgaben des Verwaltungs- und Vermögenshaushalts insgesamt ³⁾	4 - 9 ./ 810	23 046 856	2 689 790
	./ . Haushaltstechnische Verrechnungen	679, 680, 685, 689, 809, 86, 90	1 553 514	237 415
	Bereinigte Ausgaben des Verwaltungs- u. Vermögenshaushalts insgesamt ³⁾		21 493 342	2 452 375
	./ . Zahlungen vom öffentlichen Bereich		8 865 746	649 995
	Nettoausgaben ³⁾ - Einschließlich besondere Finanzierungsvorgänge -		12 627 596	1 802 380
	Nachrichtlich: Ausgaben des Verwaltungs- u. Vermögenshaushalts insgesamt ³⁾	4 - 9 ./ 810	23 046 856	2 689 790
	+ Bewirtschaftete Fremdmittel		438 130	77 468
	+ Steuerbeteiligungen (Gewerbesteuerumlage)		489 253	46 133
	Ausgabensumme der Haushaltsrechnungen		23 974 239	2 813 390

1) Einschl. Beiträge zur gesetzlichen Sozialversicherung. - 2) Ohne Gr. 788 aus UA 488 (Wohngeld). - 3) Ohne bewirtschaftete Fremdmittel (Wohngeld) und Steuerbeteiligungen (Gewerbesteuerumlage).

Noch: 3.1 Ausgaben und Einnahmen der Gemeinden, Samtgemeinden und Landkreise nach Arten und Gebietskörperschaftsgruppen/Gemeindegrößenklassen - Beträge in 1 000 Euro -

Lfd. Nr.	Art der Ausgaben	Noch: davon			
		noch: Kreisangehörige Gemeinden			
		mit 10 000 bis unter 20 000	mit 5 000 bis unter 10 000	mit 3 000 bis unter 5 000	mit weniger als 3 000
		Einwohnern			
		14	15	16	17
Verwaltungshaushalt					
1	Aufwendungen für ehrenamtliche Tätigkeit	10 433	5 377	1 704	5 599
2	Beamtenbezüge "	37 636	14 408	827	861
3	Angestelltenvergütungen "	210 909	88 178	14 799	23 483
4	Arbeitslöhne "	79 553	37 009	7 188	10 730
5	Beschäftigungsentgelte u. dgl.	7 170	3 059	1 433	2 951
6	Versorgungsbezüge, Beiträge zu Versorgungskassen	38 623	15 755	1 934	2 502
7	Beihilfen, Unterstützungen und dgl., Personal-Nebenausgaben	4 670	1 814	123	106
	Personalausgaben (Summe 1 bis 7)	388 994	165 599	28 007	46 232
8	Unterhaltung von unbeweglichem Vermögen	50 964	27 238	7 863	16 380
9	Geräte, Ausstattungs- und Ausrüstungsgegenstände	9 229	4 162	638	1 100
10	Mieten und Pachten	10 604	3 591	425	1 125
11	Bewirtschaftung der Grundstücke, baulichen Anlagen usw.	64 523	27 657	4 980	9 360
12	Haltung von Fahrzeugen	8 078	4 070	883	962
13	Besondere Aufwendungen für Bedienstete	3 368	1 584	125	109
14	Weitere Verwaltungs- und Betriebsausgaben	45 871	25 418	5 523	10 025
15	Steuern, Versicherungen, Schadensfälle	12 833	5 945	928	1 808
16	Geschäftsausgaben, weitere allgemeine sächliche Ausgaben	24 780	12 918	1 738	4 185
	Sächliche Verwaltungs- und Betriebsausgaben (Summe 8 bis 16)	230 249	112 582	23 102	45 055
17	Erstattungen von Ausgaben des Verwaltungshaushalts				
17.1	an öffentlichen Bereich	26 584	13 720	2 680	5 423
17.2	an andere Bereiche	20 884	7 184	308	674
17.3	innere Verrechnungen	39 876	11 105	964	407
18	Kalkulatorische Kosten	53 096	19 674	2 211	3 656
20	Zuweisungen/Zuschüsse für lfd. Zwecke, Schuldendiensthilfen				
20.1	an öffentlichen Bereich	11 326	4 650	273	2 515
20.2	an andere Bereiche	89 011	58 689	8 608	28 562
21	Leistungen der Sozialhilfe, Jugendhilfe u. ä. "	110 578	35 155	2 296	422
22	Zinsausgaben				
22.1	an öffentlichen Bereich	383	425	185	187
22.2	an Kreditmarkt	45 916	23 094	4 091	6 913
22.3	für innere Darlehen	5	42	-	7
23	Allgemeine Zuweisungen und Umlagen	420 866	280 683	134 623	269 282
24	Zuführung zum Vermögenshaushalt	80 239	49 757	14 758	30 648
25	Deckung von (Soll-) Fehlbeträgen	123 121	76 098	11 781	29 622
	Ausgaben des Verwaltungshaushalts zusammen ³⁾ (Summe 1 bis 25)	1 641 130	858 458	233 885	469 604
Vermögenshaushalt					
26	Zuführung zum Verwaltungshaushalt	9 570	10 300	7 150	12 588
27	Zuführungen an Rücklagen	25 562	25 619	8 841	27 334
28	Gewährung von Darlehen				
28.1	an öffentlichen Bereich	-	-	-	650
28.2	an andere Bereiche	818	3 239	40	1 223
29	Baumaßnahmen	185 468	86 674	31 720	65 120
30	Erwerb von Grundstücken	34 398	21 665	8 190	15 237
31	Erwerb von beweglichen Sachen des Anlagevermögens	22 511	8 455	1 908	1 822
	Sachinvestitionen (Summe 29 bis 31)	242 377	116 793	41 818	82 179
32	Erwerb von Beteiligungen, Kapitaleinlagen	4 110	471	5	161
33	Schuldentilgung				
33.1	an öffentlichen Bereich	5 603	2 239	272	291
33.2	an Kreditmarkt	65 258	30 605	6 455	10 940
33.3	Rückzahlung innerer Darlehen	-	-	-	-
34	Zuweisungen/Zuschüsse für Investitionen				
34.1	an öffentlichen Bereich	6 749	3 408	1 911	3 631
34.2	an andere Bereiche	17 487	10 912	1 803	4 157
35	Kreditbeschaffungskosten, Ablösung von Dauerlasten	3	-	-	1
36	Deckung von (Soll-) Fehlbeträgen	5 061	6 970	2 470	2 833
	Ausgaben des Vermögenshaushalts zusammen (Summe 26 bis 36)	382 597	210 556	70 766	145 988
	Ausgaben des Verwaltungs- und Vermögenshaushalts insgesamt ³⁾	2 023 727	1 069 014	304 652	615 593
./. Haushaltstechnische Verrechnungen		182 787	90 879	25 083	47 306
Bereinigte Ausgaben des Verwaltungs- u. Vermögenshaushalts insgesamt ³⁾		1 840 939	978 135	279 569	568 287
./. Zahlungen vom öffentlichen Bereich		422 529	169 077	26 071	49 070
Nettoausgaben ³⁾ - Einschließlich besondere Finanzierungsvorgänge -		1 418 410	809 058	253 497	519 217
Nachrichtlich: Ausgaben des Verwaltungs- u. Vermögenshaushalts insgesamt ³⁾		2 023 727	1 069 014	304 652	615 593
+ Bewirtschaftete Fremdmittel		31 555	10 224	623	33
+ Steuerbeteiligungen (Gewerbesteuerumlage)		79 360	46 359	17 293	26 464
Ausgabensumme der Haushaltsrechnungen		2 134 642	1 125 597	322 567	642 090

1) Einschl. Beiträge zur gesetzlichen Sozialversicherung. - 2) Ohne Gr. 788 aus UA 488 (Wohngeld). - 3) Ohne bewirtschaftete Fremdmittel (Wohngeld) und Steuerbeteiligungen (Gewerbesteuerumlage).

Nachrichtlich											Lfd. Nr.	
Kreisangehörige Gemeinden (ohne Mitgliedsgemeinden von Samtgemeinden)						Mitgliedsgemeinden von Samtgemeinden						
zu- sammen	mit 20 000 und mehr	mit 10 000 bis unter 20 000	mit 5 000 bis unter 10 000	mit 3 000 bis unter 5 000	mit weniger als 3 000	zu- sammen	mit 10 000 bis unter 20 000	mit 5 000 bis unter 10 000	mit 3 000 bis unter 5 000	mit weniger als 3 000		
	Einwohnern						Einwohnern					
18	19	20	21	22	23	24	25	26	27	28		
31 770	17 277	10 100	4 055	213	125	8 619	333	1 322	1 490	5 474	1	
267 732	214 005	37 636	14 404	827	860	4	-	3	-	1	2	
1 060 464	763 916	209 190	80 426	4 541	2 390	40 823	1 720	7 752	10 258	21 093	3	
350 537	235 230	78 390	32 513	2 575	1 828	19 173	1 163	4 495	4 613	8 903	4	
30 775	21 154	7 019	2 161	396	46	4 991	151	898	1 037	2 905	5	
224 470	169 611	38 414	14 904	913	629	3 954	208	851	1 021	1 873	6	
33 266	26 629	4 661	1 804	101	71	76	9	10	22	35	7	
1 999 013	1 447 822	385 410	150 267	9 566	5 948	77 641	3 584	15 332	18 441	40 284		
233 386	162 475	48 719	19 973	1 044	1 175	31 534	2 245	7 266	6 818	15 205	8	
40 507	27 226	9 136	3 740	259	146	1 848	92	422	379	954	9	
53 769	39 617	10 509	3 180	118	346	1 593	95	411	308	780	10	
253 389	162 833	63 706	24 108	1 627	1 116	15 963	817	3 549	3 353	8 244	11	
31 032	19 018	7 953	3 595	289	178	1 977	125	475	594	783	12	
15 442	10 431	3 354	1 533	74	50	175	14	51	52	59	13	
256 171	189 813	44 658	19 919	1 286	495	20 478	1 213	5 498	4 236	9 531	14	
52 267	33 597	12 643	5 072	412	543	2 843	190	873	517	1 264	15	
113 904	77 050	24 279	11 412	660	503	6 766	501	1 506	1 078	3 682	16	
1 049 869	722 059	224 957	92 532	5 768	4 553	83 179	5 292	20 050	17 334	40 502		
166 514	133 001	24 467	8 198	455	393	14 893	2 117	5 523	2 224	5 029	17	
200 330	173 278	20 880	5 990	24	158	1 999	4	1 195	284	517	17.1	
260 784	209 920	39 096	10 685	831	253	1 488	781	420	133	154	17.2	
210 799	136 109	52 789	18 170	1 520	2 210	3 949	308	1 504	691	1 446	17.3	
25 544	9 974	11 317	3 838	53	362	3 193	8	812	220	2 153	18	
526 586	377 181	85 683	49 103	2 623	11 997	35 465	3 328	9 587	5 985	16 564	20.1	
1 154 013	1 005 860	110 578	35 066	2 208	300	299	-	88	88	122	20.2	
1 139	500	380	253	5	1	541	3	172	179	186	21	
235 901	170 569	45 396	18 177	938	822	14 681	520	4 917	3 153	6 091	22	
401	390	5	5	-	-	44	-	37	-	7	22.1	
1 705 713	1 152 499	383 301	154 524	12 469	2 920	552 239	37 565	126 159	122 153	266 362	22.2	
369 156	250 993	78 872	37 199	1 178	914	57 240	1 368	12 558	13 580	29 734	23	
829 008	637 118	122 939	55 763	4 866	8 322	48 732	182	20 335	6 915	21 300	24	
8 734 769	6 427 272	1 586 069	639 770	42 504	39 153	895 581	55 061	218 688	191 381	430 451	25	
61 431	41 734	9 108	5 844	4 387	359	19 911	462	4 457	2 763	12 229	26	
142 580	97 606	23 129	20 721	78	1 045	42 384	2 433	4 898	8 763	26 290	27	
-	-	-	-	-	-	650	-	-	-	650	28	
16 821	12 885	818	3 117	-	-	1 385	-	121	40	1 223	28.1	
562 877	321 570	177 868	55 841	5 298	2 300	127 675	7 600	30 832	26 422	62 820	28.2	
128 330	81 226	32 458	13 692	890	64	32 386	1 941	7 973	7 300	15 173	29	
98 967	67 392	22 387	7 873	958	357	3 121	124	582	950	1 465	30	
790 173	470 188	232 712	77 406	7 147	2 720	163 181	9 665	39 387	34 671	79 458	31	
18 005	13 827	4 090	21	1	66	569	20	449	5	95	32	
14 459	6 758	5 585	1 997	87	32	704	18	243	185	258	33	
433 619	343 742	64 732	22 548	1 632	965	23 380	526	8 057	4 823	9 975	33.1	
1 015	1 015	-	-	-	-	-	-	-	-	-	33.2	
22 850	13 865	6 595	2 303	79	9	6 713	154	1 105	1 832	3 622	33.3	
110 859	85 271	17 053	7 917	116	503	8 771	434	2 995	1 688	3 654	34	
10	7	3	-	-	-	1	-	-	-	1	34.1	
13 632	5 673	5 061	2 869	30	-	9 374	-	4 101	2 440	2 833	34.2	
1 625 454	1 092 571	368 885	144 742	13 556	5 700	277 023	13 711	65 814	57 210	140 288	35	
10 360 223	7 519 843	1 954 954	784 512	56 061	44 854	1 172 604	68 772	284 501	248 591	570 739	36	
902 570	639 146	179 869	71 903	7 916	3 735	82 632	2 918	18 976	17 167	43 571		
9 457 654	6 880 697	1 775 086	712 609	48 144	41 118	1 089 972	65 854	265 526	231 424	527 169		
2 386 293	1 804 688	416 444	151 339	10 607	3 214	85 142	6 085	17 737	15 464	45 855		
7 071 361	5 076 009	1 358 641	561 269	37 537	37 904	1 004 830	59 769	247 789	215 960	481 313		
10 360 223	7 519 843	1 954 954	784 512	56 061	44 854	1 172 604	68 772	284 501	248 591	570 739		
174 783	132 348	31 555	10 224	623	33	-	-	-	-	-		
382 454	273 644	74 999	31 637	1 625	548	60 667	4 361	14 723	15 668	25 916		
10 917 460	7 925 835	2 061 509	826 373	58 308	45 435	1 233 271	73 133	299 224	264 259	596 655		

Noch: 3.1 Ausgaben und Einnahmen der Gemeinden, Samtgemeinden und Landkreise nach Arten und Gebietskörperschaftsgruppen/Gemeindegrößenklassen - Beträge in 1 000 Euro -

Lfd. Nr.	Art der Einnahmen	Gruppierungsnummer	Gemeinden, Samt- gemeinden und Landkreise	zu- sammen
			1	2
Verwaltungshaushalt				
37	Steuereinnahmen (Netto) ¹⁾	00 - 03 ./ 810	4 811 893	755 239
38	Allgemeine Zuweisungen			
38.1	von Bund und Land	041, 051, 060, 061	2 103 624	284 530
38.2	von Gemeinden/Gv	062	93 049	-
39	Allgemeine Umlagen von Gemeinden/Gv	072	2 326 766	-
40	Gebühren, Zweckgebundene Abgaben	10, 11, 121, 122	1 510 150	158 923
41	Einnahmen aus Verkauf	13	26 390	4 013
42	Mieten und Pachten	14	161 139	34 509
43	Sonstige Verwaltungs- und Betriebseinnahmen	15	94 275	18 545
44	Erstattungen von Ausgaben des Verwaltungshaushalts			
44.1	von Bund und Land ⁴⁾	160, 161	1 793 982	242 021
44.2	von Gemeinden/Gv	162	1 293 030	30 486
44.3	vom übrigen öffentlichen Bereich	163, 164	17 280	2 327
44.4	von anderen Bereichen	165 - 168	137 898	20 171
44.5	innere Verrechnungen	169	432 403	104 705
45	Zuweisungen/Zuschüsse für lfd. Zwecke, Schuldendiensthilfen			
45.1	von Bund und Land	170, 171, 230, 231	220 119	20 189
45.2	von Gemeinden/Gv	172, 232	237 043	477
45.3	vom übrigen öffentlichen Bereich	173, 174, 233, 234	38 823	5 667
45.4	von anderen Bereichen	175 - 178, 235 - 238	149 926	39 725
46	Zinseinnahmen			
46.1	von Bund und Land	200, 201	1	-
46.2	von Gemeinden/Gv	202	1 203	-
46.3	vom übrigen öffentlichen Bereich	203, 204	1 034	-
46.4	von anderen Bereichen	205 - 208	55 734	9 998
46.5	aus inneren Darlehen	209	2 275	-
47	Gewinnanteile, Konzessionsabgaben	21, 22	535 122	77 916
48	Ersatz von sozialen Leistungen	24, 25	481 954	71 194
49	Weitere Finanzeinnahmen	26	190 543	52 846
50	Kalkulatorische Einnahmen			
50.1	Abschreibungen	270	186 095	10 013
50.2	Verzinsung des Anlagekapitals	275	118 186	11 966
50.3	Rückstellungen	279	2 487	-
51	Zuführung vom Vermögenshaushalt	28	124 331	34 503
Einnahmen des Verwaltungshaushalts zusammen ³⁾		(Summe 37 bis 51)	17 146 757	1 989 964
Vermögenshaushalt				
52	Zuführung vom Verwaltungshaushalt	30	687 737	76 228
53	Entnahmen aus Rücklagen	31	243 674	12 625
54	Rückflüsse von Darlehen			
54.1	von Bund und Land	320, 321	-	-
54.2	von Gemeinden/Gv	322	21 479	-
54.3	vom übrigen öffentlichen Bereich	323, 324	362	-
54.4	von anderen Bereichen	325 - 328	85 395	27 844
55	Einnahmen aus der Veräußerung von Beteiligungen ect.	33	38 490	6 212
56	Einnahmen aus der Veräußerung von Anlagevermögen	34	447 843	131 727
57	Beiträge und ähnliche Entgelte	35	163 348	23 657
58	Zuweisungen/Zuschüsse für Investitionen			
58.1	von Bund und Land	360, 361	509 403	63 527
58.2	von Gemeinden/Gv	362	186 413	669
58.3	vom übrigen öffentlichen Bereich	363, 364	5 253	101
58.4	von anderen Bereichen	365 - 368	43 902	4 495
59	Schuldenaufnahmen, Aufnahme innerer Darlehen			
59.1	bei Bund und Land	370, 371	83	-
59.2	bei Gemeinden/Gv	372	16 799	-
59.3	bei Zweckverbänden u. dgl.	373	-	-
59.4	am Kreditmarkt	374 - 378	864 813	143 802
59.5	Aufnahme innerer Darlehen	379	20 911	14
Einnahmen des Vermögenshaushalts zusammen		(Summe 52 bis 59.5)	3 335 905	490 900
Einnahmen des Verwaltungs- und Vermögenshaushalts insgesamt ³⁾		0 - 3 ./ 810	20 482 662	2 480 863
./ Haushaltstechnische Verrechnungen		169, 209, 270, 275, 279, 28, 30	1 553 514	237 415
Bereinigte Einnahmen des Verwaltungs- und Vermögenshaushalts insgesamt ³⁾			18 929 148	2 243 449
Nachrichtlich: Einnahmen des Verwaltungs- u. Vermögenshaushalts insgesamt ³⁾		0 - 3 ./ 810	20 482 662	2 480 863
+ Bewirtschaftete Fremdmittel			437 980	76 338
+ Steuerbeteiligungen (Gewerbesteuerumlage)			489 253	46 133
Einnahmensumme der Haushaltsrechnungen			21 409 895	2 603 334

1) Einschl. steuerähnliche Einnahmen; Gewerbesteuerumlage abgesetzt. - 2) Ohne UGr. 161 aus UA 488 (Wohngeld).-

3) Ohne bewirtschaftete Fremdmittel (Wohngeld) und Steuerbeteiligungen (Gewerbesteuerumlage).

Kreisfreie Städte			Kreisangeh. Gemeinden, Samtge- meinden und Landkreise	Davon							Lfd. Nr.
mit 200 000 und mehr	mit 100 000 bis unter 200 000	mit 20 000 bis unter 100 000		Land- kreise	Samt- gemeinden	Kreisangehörige Gemeinden					
						zu- sammen	mit 200 000 und mehr	mit 100 000 bis unter 200 000	mit 50 000 bis unter 100 000	mit 20 000 bis unter 50 000	
Einwohnern			Einwohnern								
3	4	5	6	7	8	9	10	11	12	13	
197 774	444 370	113 095	4 056 654	3 871	-	4 052 783	544 625	172 689	399 512	1 267 401	37
70 414	133 295	80 821	1 819 094	898 414	214 739	705 941	61 533	47 185	88 668	255 762	38.1
-	-	-	93 049	6 627	1 457	84 966	-	57 008	-	1 167	38.2
-	-	-	2 326 766	2 073 927	252 839	-	-	-	-	-	39
27 836	94 680	36 407	1 351 227	422 088	129 024	800 116	93 986	61 816	105 156	258 336	40
1 648	1 507	859	22 377	6 411	867	15 098	2 878	2 598	1 440	4 561	41
7 657	18 993	7 859	126 630	10 818	6 087	109 725	16 405	6 540	8 895	33 537	42
2 175	12 823	3 548	75 730	12 315	7 233	56 182	12 268	2 798	5 864	16 611	43
56 800	128 206	57 015	1 551 960	1 440 149	2 127	109 685	27 654	53 361	19 396	6 518	44.1
7 677	16 095	6 714	1 262 544	195 172	109 042	958 331	331 378	52 309	143 483	264 794	44.2
374	1 531	423	14 953	4 447	1 361	9 145	1 751	1 072	431	2 322	44.3
6 087	9 905	4 179	117 727	40 508	8 740	68 480	7 431	5 105	16 003	21 747	44.4
40 596	48 046	16 063	327 698	55 094	10 333	262 272	27 012	13 978	35 887	133 403	44.5
4 829	10 988	4 372	199 930	122 187	7 830	69 912	11 262	3 754	6 171	21 519	45.1
-	103	375	236 565	5 494	25 101	205 970	66 570	2 514	39 784	63 401	45.2
739	3 344	1 583	33 157	14 481	2 232	16 444	3 793	640	432	4 495	45.3
14 721	17 028	7 976	110 200	44 209	2 310	63 681	2 915	30 801	3 709	19 229	45.4
-	-	-	1	-	-	1	-	-	-	-	46
-	-	-	1 203	468	417	318	-	-	-	-	46.1
-	-	-	1 034	10	268	756	-	-	10	0	46.2
643	8 780	575	45 736	13 599	2 226	29 912	1 878	5 224	7 053	7 756	46.3
-	-	-	2 275	1 822	9	445	306	73	-	11	46.4
17 636	43 204	17 076	457 207	52 027	3 224	401 955	93 419	20 089	40 460	116 896	46.5
19 694	35 860	15 640	410 761	239 577	12 041	159 143	71 908	15 595	17 143	34 909	47
7 520	36 433	8 893	137 697	58 634	2 297	76 766	16 445	4 787	9 757	21 953	48
2 631	5 213	2 169	176 082	16 243	26 742	133 097	14 093	9 671	11 769	49 418	49
1 697	2 510	7 759	106 220	10 325	14 245	81 651	897	10 685	11 025	28 551	50
-	-	-	2 487	2 487	-	-	-	-	-	-	50.1
13 117	21 087	299	89 828	5 452	3 034	81 342	-	2 412	1 603	37 719	50.2
502 265	1 094 001	393 698	15 156 793	5 756 853	845 824	8 554 116	1 410 407	582 706	973 652	2 671 655	50.3
32 545	35 055	8 628	611 509	140 398	44 716	426 396	18 521	35 809	50 908	145 755	51
2 289	8 083	2 253	231 049	45 426	8 586	177 037	5 738	19 491	9 709	49 660	52
-	-	-	-	-	-	-	-	-	-	-	53
-	-	-	21 479	20 751	123	604	-	-	71	-	54
-	-	-	362	83	-	279	-	-	89	-	54.1
462	27 054	328	57 551	35 880	381	21 291	3 587	251	3 103	10 218	54.2
4 333	1 879	-	32 278	13 721	3 326	15 231	5 195	1 300	5 366	1 615	54.3
9 281	64 038	58 408	316 116	14 630	4 066	297 420	19 313	29 517	25 391	76 123	54.4
6 707	13 415	3 535	139 691	-	9 382	130 309	4 809	1 152	6 900	44 296	55
12 196	30 359	20 972	445 876	172 735	35 921	237 220	17 525	8 145	25 337	73 986	56
54	488	128	185 745	102 434	19 592	63 719	2 447	1 024	5 445	27 352	57
-	88	13	5 152	3 926	229	996	-	70	-	71	58.1
1 189	2 975	330	39 407	8 199	3 188	28 020	1 945	218	3 058	7 619	58.2
-	-	-	83	-	-	83	-	-	-	83	58.3
-	-	-	16 799	6 977	2 757	7 065	-	-	1 032	1 872	58.4
-	-	-	-	-	-	-	-	-	-	-	59
27 095	110 707	6 000	721 011	248 659	54 640	417 712	124 173	11 310	54 474	94 844	59.1
-	14	-	20 898	20 895	-	3	-	-	-	3	59.2
96 151	294 153	100 596	2 845 005	834 714	186 907	1 823 384	203 252	108 287	190 884	533 499	59.3
598 415	1 388 154	494 294	18 001 799	6 591 567	1 032 731	10 377 500	1 613 659	690 993	1 164 536	3 205 154	59.4
90 586	111 911	34 918	1 316 100	231 820	99 079	985 201	60 829	72 628	111 193	394 496	59.5
507 829	1 276 243	459 376	16 685 699	6 359 747	933 653	9 392 299	1 552 830	618 365	1 053 342	2 810 658	
598 415	1 388 154	494 294	18 001 799	6 591 567	1 032 731	10 377 500	1 613 659	690 993	1 164 536	3 205 154	
20 199	44 876	11 263	361 642	95 918	20 600	245 124	69 317	22 757	26 285	84 261	
12 567	22 735	10 830	443 120	-	-	443 120	57 845	16 694	59 543	139 563	
631 181	1 455 765	516 388	18 806 561	6 687 485	1 053 331	11 065 744	1 740 821	730 444	1 250 363	3 428 977	

Noch: 3.1 Ausgaben und Einnahmen der Gemeinden, Samtgemeinden und Landkreise nach Arten und Gebietskörperschaftsgruppen/Gemeindegrößenklassen - Beträge in 1 000 Euro -

Lfd. Nr.	Art der Einnahmen	Noch: davon				
		noch: Kreisangehörige Gemeinden				
		mit 10 000 bis unter 20 000	mit 5 000 bis unter 10 000	mit 3 000 bis unter 5 000	mit weniger als 3 000	
		Einwohnern				
		14	15	16	17	
Verwaltungshaushalt						
37	Steuereinnahmen (Netto)	747 618	441 121	163 421	316 396	
38	Allgemeine Zuweisungen					
38.1	von Bund und Land	175 776	71 586	4 640	791	
38.2	von Gemeinden/Gv	3 294	2 420	4 692	16 385	
39	Allgemeine Umlagen von Gemeinden/Gv		-	-		
40	Gebühren, Zweckgebundene Abgaben	161 008	83 755	9 275	26 784	
41	Einnahmen aus Verkauf	1 461	1 547	272	342	
42	Mieten und Pachten	17 189	11 901	4 931	10 327	
43	Sonstige Verwaltungs- und Betriebseinnahmen	9 587	5 121	1 295	2 637	
44	Erstattungen von Ausgaben des Verwaltungshaushalts					
44.1	von Bund und Land	1 776	685	37	257	
44.2	von Gemeinden/Gv	121 860	39 390	3 004	2 112	
44.3	vom übrigen öffentlichen Bereich	2 109	1 336	12	112	
44.4	von anderen Bereichen	9 490	6 545	848	1 312	
44.5	innere Verrechnungen	39 876	11 105	964	407	
45	Zuweisungen/Zuschüsse für lfd. Zwecke, Schuldendiensthilfen					
45.1	von Bund und Land	14 502	6 721	1 872	4 110	
45.2	von Gemeinden/Gv	21 133	8 124	1 384	3 061	
45.3	vom übrigen öffentlichen Bereich	3 187	2 329	871	697	
45.4	von anderen Bereichen	2 907	2 892	379	850	
46	Zinseinnahmen					
46.1	von Bund und Land	1	-	-	-	
46.2	von Gemeinden/Gv	-	125	24	169	
46.3	vom übrigen öffentlichen Bereich	275	471	-	1	
46.4	von anderen Bereichen	3 628	2 112	750	1 511	
46.5	aus inneren Darlehen	5	42	-	7	
47	Gewinnanteile, Konzessionsabgaben	58 545	34 117	12 351	26 077	
48	Ersatz von sozialen Leistungen	14 928	4 381	248	29	
49	Weitere Finanzeinnahmen	15 155	4 599	1 167	2 903	
50	Kalkulatorische Einnahmen					
50.1	Abschreibungen	32 687	12 084	1 426	1 949	
50.2	Verzinsung des Anlagekapitals	20 410	7 590	785	1 708	
50.3	Rückstellungen	-	-	-	-	
51	Zuführung vom Vermögenshaushalt	9 570	10 300	7 150	12 588	
	Einnahmen des Verwaltungshaushalts zusammen ³⁾	(Summe 37 bis 51)	1 487 976	772 399	221 802	433 521
Vermögenshaushalt						
52	Zuführung vom Verwaltungshaushalt	80 239	49 757	14 758	30 648	
53	Entnahmen aus Rücklagen	29 997	22 021	10 417	30 005	
54	Rückflüsse von Darlehen					
54.1	von Bund und Land	-	-	-	-	
54.2	von Gemeinden/Gv	-	1	5	527	
54.3	vom übrigen öffentlichen Bereich	181	8	-	-	
54.4	von anderen Bereichen	1 720	2 011	158	242	
55	Einnahmen aus der Veräußerung von Beteiligungen ect.	1 380	72	46	256	
56	Einnahmen aus der Veräußerung von Anlagevermögen	63 080	39 432	18 579	25 984	
57	Beiträge und ähnliche Entgelte	33 918	18 415	8 878	11 939	
58	Zuweisungen/Zuschüsse für Investitionen					
58.1	von Bund und Land	60 991	27 897	7 396	15 944	
58.2	von Gemeinden/Gv	14 353	6 623	1 955	4 519	
58.3	vom übrigen öffentlichen Bereich	393	145	53	264	
58.4	von anderen Bereichen	5 249	4 288	2 024	3 618	
59	Schuldenaufnahmen, Aufnahme innerer Darlehen					
59.1	bei Bund und Land	-	-	-	-	
59.2	bei Gemeinden/Gv	2 698	1 216	125	121	
59.3	bei Zweckverbänden u. dgl.	-	-	-	-	
59.4	am Kreditmarkt	80 771	30 652	6 436	15 053	
59.5	Aufnahme innerer Darlehen	-	-	-	-	
	Einnahmen des Vermögenshaushalts zusammen	(Summe 52 bis 59.5)	374 971	202 540	70 830	139 121
	Einnahmen des Verwaltungs- und Vermögenshaushalts insgesamt ³⁾	1 862 947	974 939	292 632	572 642	
	./. Haushaltstechnische Verrechnungen	182 787	90 879	25 083	47 306	
	Bereinigte Einnahmen des Verwaltungs- und Vermögenshaushalts insgesamt ³⁾	1 680 159	884 060	267 549	525 336	
	Nachrichtlich: Einnahmen des Verwaltungs- u. Vermögenshaushalts insgesamt ³⁾	1 862 947	974 939	292 632	572 642	
	+ Bewirtschaftete Fremdmittel	31 622	10 216	631	35	
	+ Steuerbeteiligungen (Gewerbesteuerumlage)	79 360	46 359	17 293	26 464	
	Einnahmensumme der Haushaltsrechnungen	1 973 929	1 031 514	310 555	599 141	

1) Einschl. steuerähnliche Einnahmen; Gewerbesteuerumlage abgesetzt. - 2) Ohne UGr. 161 aus UA 488 (Wohngeld).-

3) Ohne bewirtschaftete Fremdmittel (Wohngeld) und Steuerbeteiligungen (Gewerbesteuerumlage).

Nachrichtlich											Lfd. Nr.
Kreisangehörige Gemeinden (ohne Mitgliedsgemeinden von Samtgemeinden)						Mitgliedsgemeinden von Samtgemeinden					
zu- sammen	mit 20 000 und mehr	mit 10 000 bis unter 20 000	mit 5 000 bis unter 10 000	mit 3 000 bis unter 5 000	mit weniger als 3 000	zu- sammen	mit 10 000 bis unter 20 000	mit 5 000 bis unter 10 000	mit 3 000 bis unter 5 000	mit weniger als 3 000	
	Einwohnern						Einwohnern				
18	19	20	21	22	23	24	25	26	27	28	
3 396 359	2 384 227	703 826	285 425	16 137	6 744	656 424	43 791	155 696	147 284	309 652	37
705 941	453 148	175 776	71 586	4 640	791	-	-	-	-	-	38.1
58 952	58 174	778	-	-	-	26 013	2 516	2 420	4 692	16 385	38.2
-	-	-	-	-	-	-	-	-	-	-	39
772 826	519 294	159 873	75 905	4 523	13 231	27 290	1 134	7 850	4 753	13 553	40
14 045	11 476	1 381	1 152	18	18	1 053	81	394	254	324	41
91 100	65 376	16 189	7 224	952	1 359	18 625	1 000	4 677	3 979	8 969	42
51 733	37 542	9 453	3 729	595	414	4 449	134	1 393	700	2 223	43
-	-	-	-	-	-	-	-	-	-	-	44
109 446	106 930	1 749	659	31	77	239	27	26	6	181	44.1
955 548	791 964	121 580	38 706	2 402	896	2 783	280	685	602	1 216	44.2
8 997	5 577	2 109	1 309	2	-	148	-	27	10	112	44.3
65 825	50 286	9 420	5 663	242	213	2 655	70	881	605	1 098	44.4
260 784	209 920	39 096	10 685	831	253	1 488	781	420	133	154	44.5
-	-	-	-	-	-	-	-	-	-	-	45
62 773	42 706	14 296	5 377	165	228	7 139	206	1 344	1 707	3 881	45.1
200 708	172 269	20 921	6 885	447	187	5 262	212	1 238	937	2 874	45.2
14 936	9 359	3 113	1 923	496	45	1 508	74	406	375	653	45.3
62 390	56 654	2 840	2 668	63	166	1 291	67	223	316	684	45.4
-	-	-	-	-	-	-	-	-	-	-	46
1	-	1	-	-	-	-	-	-	-	-	46.1
-	-	-	-	-	-	318	-	125	24	169	46.2
755	10	275	471	-	-	1	-	-	-	1	46.3
27 282	21 911	3 445	1 725	180	20	2 630	183	387	570	1 491	46.4
401	390	5	5	-	-	44	-	37	-	7	46.5
347 880	270 865	53 628	21 526	1 212	650	54 075	4 917	12 592	11 140	25 427	47
159 140	139 556	14 928	4 381	248	27	3	-	-	1	2	48
71 576	52 941	14 697	3 512	198	228	5 190	458	1 087	970	2 675	49
-	-	-	-	-	-	-	-	-	-	-	50
131 028	84 951	32 524	11 196	1 136	1 220	2 069	162	888	291	728	50.1
79 771	51 158	20 264	6 974	385	989	1 880	146	616	400	718	50.2
-	-	-	-	-	-	-	-	-	-	-	50.3
61 431	41 734	9 108	5 844	4 387	359	19 911	462	4 457	2 763	12 229	51
7 711 626	5 638 419	1 431 274	574 530	39 289	28 115	842 490	56 701	197 869	182 513	405 406	
-	-	-	-	-	-	-	-	-	-	-	
369 156	250 993	78 872	37 199	1 178	914	57 240	1 368	12 558	13 580	29 734	52
131 466	84 598	28 936	12 632	3 426	1 875	45 571	1 062	9 389	6 991	28 130	53
-	-	-	-	-	-	-	-	-	-	-	54
71	71	-	-	-	-	534	-	1	5	527	54.1
-	-	-	-	-	-	-	-	-	-	-	54.2
279	89	181	8	-	-	-	-	-	-	-	54.3
20 433	17 159	1 715	1 519	5	34	858	5	492	153	208	54.4
14 937	13 477	1 380	66	13	-	295	-	6	33	256	55
238 898	150 344	58 469	25 426	3 730	929	58 522	4 611	14 007	14 849	25 055	56
102 548	57 158	32 746	11 537	777	330	27 761	1 172	6 878	8 101	11 610	57
-	-	-	-	-	-	-	-	-	-	-	58
205 475	124 993	58 537	19 176	1 837	933	31 744	2 454	8 721	5 559	15 010	58.1
54 831	36 269	14 038	3 991	499	35	8 887	315	2 632	1 456	4 483	58.2
620	141	393	60	3	23	376	-	85	50	241	58.3
20 770	12 840	4 891	2 619	372	48	7 250	358	1 669	1 652	3 570	58.4
-	-	-	-	-	-	-	-	-	-	-	59
83	83	-	-	-	-	-	-	-	-	-	59.1
6 877	2 905	2 698	1 190	85	-	188	-	27	40	121	59.2
-	-	-	-	-	-	-	-	-	-	-	59.3
390 764	284 800	80 771	22 486	1 494	1 213	26 948	-	8 166	4 943	13 840	59.4
3	3	-	-	-	-	-	-	-	-	-	59.5
1 557 209	1 035 923	363 626	137 909	13 418	6 334	266 175	11 345	64 631	57 412	132 787	
9 268 835	6 674 341	1 794 900	712 438	52 707	34 449	1 108 665	68 046	262 500	239 925	538 193	
902 570	639 146	179 869	71 903	7 916	3 735	82 632	2 918	18 976	17 167	43 571	
8 366 266	6 035 195	1 615 031	640 535	44 791	30 713	1 026 033	65 128	243 525	222 758	494 623	
9 268 835	6 674 341	1 794 900	712 438	52 707	34 449	1 108 665	68 046	262 500	239 925	538 193	
175 807	133 303	31 622	10 216	631	35	-	-	-	-	-	
382 454	273 644	74 999	31 637	1 625	548	60 667	4 361	14 723	15 668	25 916	
9 827 096	7 081 288	1 901 522	754 291	54 963	35 032	1 169 332	72 407	277 223	255 593	564 109	

3.2 Ausgaben und Einnahmen der Gemeinden, Samtgemeinden und Landkreise nach Arten und Aufgabenbereichen - Beträge in 1 000 Euro -

Lfd. Nr.	Art der Ausgaben / Einnahmen	Gruppierungs- nummer	Gesamt- haushalt	Allgemeine	
				zu- sammen	Gemeinde- organe, Rechnungs- prüfung
			1	2	3
	Gliederungsnummer		0 - 9	0	00, 01
Ausgaben					
1	Aufwendungen für ehrenamtliche Tätigkeit	40	65 184	49 444	47 833
2	Dienstbezüge einschl. Beiträge zur gesetzlichen Sozialversicherung	41, 44	3 349 079	757 872	109 934
3	Versorgungsbezüge, Beiträge zu Versorgungskassen	42, 43	452 237	144 148	36 658
4	Beihilfen, Unterstützungen u. dergl., Personal-Nebenausgaben	45, 46	69 959	32 267	6 370
	Personalausgaben	(Summe 1 bis 4)	3 936 459	983 731	200 796
	in % von Spalte 1	4		25,0	5,1
5	Unterhaltung von unbeweglichem Vermögen	50, 51	414 211	19 722	218
6	Geräte, Ausstattungs- und Ausrüstungsgegenstände	52	78 288	16 692	243
7	Mieten und Pachten	53	106 234	35 130	491
8	Bewirtschaftung der Grundstücke, baulichen Anlagen usw.	54	463 998	31 334	622
9	Haltung von Fahrzeugen	55	49 421	2 903	327
10	Weitere Verwaltungs- und Betriebsausgaben	57 - 63	842 062	56 911	8 191
11	Geschäftsausgaben, sonstige Sachausgaben	56, 64, 65, 66, 84	410 051	160 724	7 951
	Sächliche Verwaltungs- und Betriebsausgaben	(Summe 5 bis 11)	2 364 264	323 415	18 043
	in % von Spalte 1	50 - 66, 84		13,7	0,8
12	Erstattungen von Ausgaben des Verwaltungshaushalts	67	2 242 400	86 918	17 184
13	Kalkulatorische Kosten	68	306 768	22 214	-
14	Zuweisungen/Zuschüsse für lfd. Zwecke, Umlagen	71, 72, 82, 83	3 867 135	11 466	677
15	Leistungen der Sozialhilfe, Jugendhilfe u. Ä.	73, 74, 75, 76, 77, 78, 79	3 954 833	-	-
16	Sonstige Ausgaben des Verwaltungshaushalts	80, 86, 877, 893, 894	2 983 874	-	-
	Ausgaben des Verwaltungshaushalts	(Summe 1 bis 16)	19 655 732	1 427 745	236 701
	in % von Spalte 1	4 - 8 ./ 810		7,3	1,2
17	Baumaßnahmen	94, 95, 96	1 100 453	34 109	66
18	Erwerb von Grundstücken	932	207 598	3 865	-
19	Erwerb von beweglichen Sachen des Anlagevermögens	935	201 724	46 783	404
	Sachinvestitionen	(Summe 17 bis 19)	1 509 775	84 757	470
	in % von Spalte 1	932, 935, 94, 95, 96		5,6	0,0
20	Gewährung von Darlehen	92	46 819	4 100	-
21	Erwerb von Beteiligungen, Kapitaleinlagen	930	27 984	-	-
22	Zuweisungen/Zuschüsse für Investitionen	98	480 529	4 764	424
23	Sonstige Ausgaben des Vermögenshaushalts	90, 91, 97, 99	1 326 017	-	-
	Ausgaben des Vermögenshaushalts	(Summe 17 bis 23)	3 391 124	93 621	894
	in % von Spalte 1	9		2,8	0,0
	Ausgaben des Verwaltungs- und Vermögenshaushalts	(Summe 1 bis 23)	23 046 856	1 521 366	237 595
	in Euro je Einwohner	4 - 9 ./ 810	2 880,26	190,13	29,69
	in % von Spalte 1			6,6	1,0
Einnahmen					
24	Steuereinnahmen (Netto), Gebühren, zweckgebundene Abgaben	00 - 03 ./ 810; 10, 11, 12	6 322 043	39 402	5 740
25	Einnahmen aus Verkauf	13	26 390	4 578	6
26	Mieten und Pachten	14	161 139	6 953	19
27	Sonstige Verwaltungs- und Betriebseinnahmen	15	94 275	20 157	531
28	Erstattungen von Ausgaben des Verwaltungshaushalts	16	3 674 594	252 860	15 805
29	Zuweisungen/Zuschüsse für lfd. Zwecke, Umlagen	04, 05, 06, 072, 17, 23	5 169 350	19 762	269
30	Zinseinnahmen	20	60 248	9	-
31	Gewinnanteile, Konzessionsabgaben	21, 22	535 122	-	-
32	Ersatz von sozialen Leistungen	24, 25	481 954	-	-
33	Sonstige Einnahmen des Verwaltungshaushalts	26, 27, 28	621 642	30 180	39
	Einnahmen des Verwaltungshaushalts	(Summe 24 bis 33)	17 146 757	373 900	22 409
	in % von Spalte 1	0 - 2 ./ 810		2,2	0,1
34	Rückflüsse von Darlehen	32	107 236	78	-
35	Einnahmen aus der Veräußerung von Beteiligungen etc.	33	38 490	29	-
36	Einnahmen aus der Veräußerung von Anlagevermögen	34	447 843	1 715	25
37	Zuweisungen/Zuschüsse für Investitionen	36	744 971	1 902	1
38	Beiträge u. Ä., sonstige Einnahmen des Vermögenshaushalts	30, 31, 35, 37	1 997 365	-	-
	Einnahmen des Vermögenshaushalts	(Summe 34 bis 38)	3 335 905	3 724	26
	in % von Spalte 1	3		0,1	0,0
	Einnahmen des Verwaltungs- und Vermögenshaushalts	(Summe 24 bis 38)	20 482 662	377 624	22 434
	in Euro je Einwohner	0 - 3 ./ 810	2 559,80	47,19	2,80
	in % von Spalte 1			1,8	0,1
	Nachrichtlich: Mehrausgaben (-)/Mehreinnahmen	im Verwaltungshaushalt	-2 508 975	-1 031 631	- 214 292
		im Vermögenshaushalt	- 55 219	- 89 898	- 868
		Zusammen	-2 564 194	-1 121 528	- 215 160
		in Euro je Einwohner	- 320,46	- 140,16	- 26,89

Verwaltung			Öffentliche Sicherheit und Ordnung							Lfd. Nr.
Haupt- verwaltung	Finanz- verwaltung	sonstige Verwaltungs- einrichtungen	zu- sammen	Öffentliche Ordnung	Umwelt- schutz	Feuer- schutz	Katastrophen- schutz	Verteidigungs- lasten - Verwaltung	Rettungs- dienst	
4	5	6	7	8	9	10	11	12	13	
02	03	05, 06, 08	1	11	12	13	14	15	16	
487	8	1 116	14 373	200	337	13 713	33	-	90	1
310 717	197 095	140 126	399 593	236 328	55 111	81 224	3 940	471	22 519	2
53 159	36 129	18 201	79 147	39 758	7 735	25 133	765	91	5 664	3
17 076	5 963	2 857	14 968	6 192	1 045	6 099	120	9	1 504	4
381 439	239 195	162 301	508 081	282 479	64 229	126 168	4 858	570	29 777	
9,7	6,1	4,1	12,9	7,2	1,6	3,2	0,1	0,0	0,8	
12 460	1 495	5 548	7 680	1 107	163	5 888	310	-	213	5
6 403	1 065	8 981	12 550	1 373	342	9 647	241	1	946	6
13 654	1 016	19 969	3 613	1 593	93	1 493	207	3	224	7
16 911	3 537	10 265	14 396	1 846	342	11 696	363	0	148	8
1 503	39	1 033	13 688	317	79	12 018	280	-	995	9
18 796	6 528	23 396	159 288	15 517	7 981	4 047	530	0	131 213	10
81 343	48 784	22 646	43 302	25 805	3 354	11 470	361	18	2 295	11
151 070	62 465	91 838	254 518	47 557	12 354	56 259	2 292	22	136 033	
6,4	2,6	3,9	10,8	2,0	0,5	2,4	0,1	0,0	5,8	
33 087	16 835	19 811	72 373	32 551	7 723	12 970	236	66	18 827	12
-	-	22 214	8 581	-	32	2 622	-	-	5 926	13
10 006	102	681	16 214	3 650	3 544	7 609	540	-	871	14
-	-	-	-	-	-	-	-	-	-	15
-	-	-	-	-	-	-	-	-	-	16
575 602	318 597	296 844	859 766	366 237	87 882	205 628	7 925	658	191 435	
2,9	1,6	1,5	4,4	1,9	0,4	1,0	0,0	0,0	1,0	
22 834	305	10 905	22 418	531	948	20 245	364	-	330	17
3 363	307	195	696	39	291	366	-	-	-	18
13 982	1 278	31 119	49 777	2 428	587	43 354	533	-	2 874	19
40 179	1 890	42 218	72 891	2 998	1 826	63 965	897	-	3 205	
2,7	0,1	2,8	4,8	0,2	0,1	4,2	0,1	-	0,2	
-	-	4 100	78	-	-	78	-	-	-	20
-	-	-	-	-	-	-	-	-	-	21
1 100	-	3 240	14 924	15	1 838	12 711	331	-	29	22
-	-	-	-	-	-	-	-	-	-	23
41 279	1 890	49 558	87 893	3 013	3 665	76 754	1 228	-	3 234	
1,2	0,1	1,5	2,6	0,1	0,1	2,3	0,0	-	0,1	
616 882	320 487	346 403	947 659	369 250	91 546	282 382	9 154	658	194 669	
77,09	40,05	43,29	118,43	46,15	11,44	35,29	1,14	0,08	24,33	
2,7	1,4	1,5	4,1	1,6	0,4	1,2	0,0	0,0	0,8	
1 128	847	31 687	339 912	136 578	13 593	9 842	44	-	179 856	24
1 126	27	3 419	1 047	950	55	42	0	-	-	25
4 291	176	2 467	3 081	774	46	2 071	170	-	20	26
14 105	2 030	3 491	4 849	1 407	262	2 058	27	-	1 097	27
96 850	52 224	87 981	35 571	10 825	5 230	15 008	625	-	3 884	28
7 133	179	12 182	17 329	1 252	2 386	11 143	1 011	944	592	29
-	9	-	3	-	3	0	-	-	-	30
-	-	-	-	-	-	-	-	-	-	31
-	-	-	-	-	-	-	-	-	-	32
1 594	28 536	12	85 031	83 990	578	13	3	-	446	33
126 226	84 026	141 239	486 823	235 776	22 153	40 176	1 880	944	185 894	
0,7	0,5	0,8	2,8	1,4	0,1	0,2	0,0	0,0	1,1	
3	76	-	25	-	1	23	-	-	1	34
-	-	29	-	-	-	-	-	-	-	35
821	0	869	1 617	115	29	1 313	7	-	153	36
1 278	1	623	33 238	98	761	32 250	110	-	19	37
-	-	-	-	-	-	-	-	-	-	38
2 101	77	1 520	34 880	213	791	33 586	116	-	173	
0,1	0,0	0,0	1,0	0,0	0,0	1,0	0,0	-	0,0	
128 327	84 103	142 759	521 703	235 990	22 944	73 762	1 996	944	186 068	
16,04	10,51	17,84	65,20	29,49	2,87	9,22	0,25	0,12	23,25	
0,6	0,4	0,7	2,5	1,2	0,1	0,4	0,0	0,0	0,9	
- 449 376	- 234 571	- 133 391	- 364 362	- 130 461	- 65 696	- 162 830	- 6 046	286	385	
- 39 178	- 1 813	- 48 038	- 53 013	- 2 800	- 2 874	- 43 168	- 1 112	-	- 3 060	
- 488 554	- 236 384	- 181 429	- 417 375	- 133 261	- 68 570	- 205 998	- 7 158	286	- 2 675	
- 61,06	- 29,54	- 22,67	- 52,16	- 16,65	- 8,57	- 25,74	- 0,89	0,04	- 0,33	

Noch: 3.2 Ausgaben und Einnahmen der Gemeinden, Samtgemeinden und Landkreise nach Arten und Aufgabenbereichen - Beträge in 1 000 Euro -

Lfd. Nr.	Art der Ausgaben / Einnahmen	Schulen				
		zu- sammen	allgemeine Schulver- waltung	Kreisschul- baukasse	Grund- schulen	Sonder- schulen
		14	15	16	17	18
	Gliederungsnummer	2	200	207	210	214
Ausgaben						
1	Aufwendungen für ehrenamtliche Tätigkeit	106	12	-	2	-
2	Dienstbezüge einschl. Beiträge zur gesetzlichen Sozialversicherung	288 903	36 092	-	94 649	12 805
3	Versorgungsbezüge, Beiträge zu Versorgungskassen	26 178	7 566	-	6 981	943
4	Beihilfen, Unterstützungen u. dergl., Personal-Nebenausgaben	1 830	1 257	-	204	19
	Personalausgaben (Summe 1 bis 4)	317 018	44 927	-	101 836	13 767
	in % von Spalte 1	8,1	1,1	-	2,6	0,3
5	Unterhaltung von unbeweglichem Vermögen	93 401	692	-	27 903	4 531
6	Geräte, Ausstattungs- und Ausrüstungsgegenstände	23 856	863	-	6 010	1 016
7	Mieten und Pachten	15 012	451	-	3 736	1 026
8	Bewirtschaftung der Grundstücke, baulichen Anlagen usw.	208 812	628	-	64 928	10 723
9	Haltung von Fahrzeugen	351	53	-	68	26
10	Weitere Verwaltungs- und Betriebsausgaben	286 633	1 780	-	12 331	3 071
11	Geschäftsausgaben, sonstige Sachausgaben	57 218	1 914	37	5 207	1 243
	Sächliche Verwaltungs- und Betriebsausgaben (Summe 5 bis 11)	685 283	6 381	37	120 183	21 637
	in % von Spalte 1	29,0	0,3	0,0	5,1	0,9
12	Erstattungen von Ausgaben des Verwaltungshaushalts	222 526	23 203	-	24 476	20 162
13	Kalkulatorische Kosten	10 736	-	-	3 253	890
14	Zuweisungen/Zuschüsse für lfd. Zwecke, Umlagen	99 428	3 311	1 586	3 336	7 596
15	Leistungen der Sozialhilfe, Jugendhilfe u. Ä.	-	-	-	-	-
16	Sonstige Ausgaben des Verwaltungshaushalts	-	-	-	-	-
	Ausgaben des Verwaltungshaushalts (Summe 1 bis 16)	1 334 990	77 821	1 623	253 084	64 052
	in % von Spalte 1	6,8	0,4	0,0	1,3	0,3
17	Baumaßnahmen	256 810	5 798	-	73 488	17 383
18	Erwerb von Grundstücken	4 006	-	-	1 308	804
19	Erwerb von beweglichen Sachen des Anlagevermögens	58 868	3 175	-	8 949	3 141
	Sachinvestitionen (Summe 17 bis 19)	319 684	8 974	-	83 745	21 328
	in % von Spalte 1	21,2	0,6	-	5,5	1,4
20	Gewährung von Darlehen	16 979	-	16 330	491	-
21	Erwerb von Beteiligungen, Kapitaleinlagen	-	-	-	-	-
22	Zuweisungen/Zuschüsse für Investitionen	131 427	1 470	121 180	1 158	218
23	Sonstige Ausgaben des Vermögenshaushalts	-	-	-	-	-
	Ausgaben des Vermögenshaushalts (Summe 17 bis 23)	468 089	10 443	137 510	85 394	21 546
	in % von Spalte 1	13,8	0,3	4,1	2,5	0,6
	Ausgaben des Verwaltungs- und Vermögenshaushalts (Summe 1 bis 23)	1 803 079	88 265	139 133	338 479	85 598
	in Euro je Einwohner	225,34	11,03	17,39	42,30	10,70
	in % von Spalte 1	7,8	0,4	0,6	1,5	0,4
Einnahmen						
24	Steuereinnahmen (Netto), Gebühren, zweckgebundene Abgaben	10 109	570	-	2 582	350
25	Einnahmen aus Verkauf	3 009	89	-	242	570
26	Mieten und Pachten	8 624	263	-	3 838	571
27	Sonstige Verwaltungs- und Betriebseinnahmen	7 677	599	-	2 054	512
28	Erstattungen von Ausgaben des Verwaltungshaushalts	64 485	3 152	-	7 078	4 255
29	Zuweisungen/Zuschüsse für lfd. Zwecke, Umlagen	96 759	4 880	-	2 424	1 561
30	Zinseinnahmen	164	48	88	13	0
31	Gewinnanteile, Konzessionsabgaben	-	-	-	-	-
32	Ersatz von sozialen Leistungen	-	-	-	-	-
33	Sonstige Einnahmen des Verwaltungshaushalts	858	632	-	46	20
	Einnahmen des Verwaltungshaushalts (Summe 24 bis 33)	191 687	10 234	88	18 277	7 838
	in % von Spalte 1	1,1	0,1	0,0	0,1	0,0
34	Rückflüsse von Darlehen	21 502	26	21 240	109	8
35	Einnahmen aus der Veräußerung von Beteiligungen etc	-	-	-	-	-
36	Einnahmen aus der Veräußerung von Anlagevermögen	5 049	7	-	415	691
37	Zuweisungen/Zuschüsse für Investitionen	150 943	1 837	63 706	15 712	3 385
38	Beiträge u. Ä., sonstige Einnahmen des Vermögenshaushalts	-	-	-	-	-
	Einnahmen des Vermögenshaushalts (Summe 34 bis 38)	177 495	1 871	84 947	16 236	4 083
	in % von Spalte 1	5,3	0,1	2,5	0,5	0,1
	Einnahmen des Verwaltungs- und Vermögenshaushalts (Summe 24 bis 38)	369 182	12 105	85 034	34 513	11 922
	in Euro je Einwohner	46,14	1,51	10,63	4,31	1,49
	in % von Spalte 1	1,8	0,1	0,4	0,2	0,1
	Nachrichtlich: Mehrausgaben (-)/Mehreinnahmen im Verwaltungshaushalt	-1 132 567	- 67 588	- 1 535	- 231 555	- 55 323
	im Vermögenshaushalt	- 290 594	- 8 572	- 52 563	- 69 158	- 17 463
	Zusammen	-1 423 162	- 76 160	- 54 099	- 300 713	- 72 786
	in Euro je Einwohner	- 177,86	- 9,52	- 6,76	- 37,58	- 9,10

Noch: Schulen										Lfd. Nr.
schulform- unabhängige Orientierungs- stufen	Haupt- schulen	kombinierte Grund- und Hauptschulen	Real- schulen	kombinierte Haupt- und Realschulen	Gymnasien	berufliche Schulen	Gesamt- schulen (integrierte u. kooperative)	Freie Waldorf- schulen	Schüler- beförderung	
19	20	21	22	23	24	25	26	27	28	
216	217	218	221	225	23	25	281	285	290	
-	-	-	-	-	-	-	-	-	-	1
11 374	16 236	6 333	16 146	19 810	27 702	25 989	14 565	-	931	2
845	1 203	477	1 196	1 439	2 066	1 852	1 064	-	86	3
29	47	6	45	30	44	62	43	-	9	4
12 248	17 486	6 816	17 387	21 279	29 812	27 903	15 672	-	1 026	
0,3	0,4	0,2	0,4	0,5	0,8	0,7	0,4	-	0,0	
5 238	7 098	2 451	6 706	7 892	11 344	12 622	6 126	-	99	5
731	1 438	455	1 590	1 451	2 654	4 331	1 335	-	0	6
428	591	198	534	397	1 812	5 040	518	-	11	7
12 093	14 215	4 887	14 956	15 111	26 770	28 605	14 695	-	13	8
6	35	4	14	26	17	44	5	-	47	9
1 742	3 179	1 063	2 933	2 916	4 678	9 970	2 472	7	238 407	10
782	985	399	1 074	1 445	1 972	3 201	947	1	1	11
21 020	27 540	9 456	27 808	29 237	49 248	63 812	26 100	8	238 579	
0,9	1,2	0,4	1,2	1,2	2,1	2,7	1,1	0,0	10,1	
10 394	11 737	3 231	15 135	17 204	39 004	29 287	17 729	147	7 792	12
314	199	195	236	27	1 810	197	2 980	-	-	13
8 150	16 162	3 483	13 790	6 656	14 384	1 553	3 031	754	36	14
-	-	-	-	-	-	-	-	-	-	15
-	-	-	-	-	-	-	-	-	-	16
52 126	73 123	23 181	74 356	74 403	134 258	122 752	65 512	909	247 433	
0,3	0,4	0,1	0,4	0,4	0,7	0,6	0,3	0,0	1,3	
5 620	14 821	4 271	14 575	25 490	48 877	26 809	16 359	-	123	17
8	213	21	16	285	1 269	81	-	-	-	18
2 129	3 444	957	3 722	4 388	10 519	13 132	3 212	-	-	19
7 757	18 478	5 249	18 313	30 163	60 665	40 023	19 571	-	123	
0,5	1,2	0,3	1,2	2,0	4,0	2,7	1,3	-	0,0	
-	-	-	8	150	-	-	-	-	-	20
-	-	-	-	-	-	-	-	-	-	21
339	303	45	548	2 154	1 440	675	903	9	8	22
-	-	-	-	-	-	-	-	-	-	23
8 096	18 781	5 295	18 869	32 468	62 105	40 698	20 474	9	131	
0,2	0,6	0,2	0,6	1,0	1,8	1,2	0,6	0,0	0,0	
60 221	91 904	28 476	93 225	106 871	196 363	163 450	85 985	918	247 564	
7,53	11,49	3,56	11,65	13,36	24,54	20,43	10,75	0,11	30,94	
0,3	0,4	0,1	0,4	0,5	0,9	0,7	0,4	0,0	1,1	
267	302	128	340	427	1 026	1 426	248	-	788	24
28	159	3	62	138	141	653	756	-	6	25
327	395	127	538	314	685	1 234	241	-	-	26
372	495	330	432	509	760	812	403	116	171	27
1 019	2 307	2 567	2 386	2 313	8 298	16 514	5 204	-	8 655	28
12 257	13 029	5 605	13 736	18 409	10 617	2 101	8 807	-	205	29
1	-	2	2	-	8	1	0	-	-	30
-	-	-	-	-	-	-	-	-	-	31
-	-	-	-	-	-	-	-	-	-	32
-	0	21	-	70	14	51	-	-	-	33
14 271	16 688	8 783	17 496	22 179	21 549	22 793	15 660	116	9 825	
0,1	0,1	0,1	0,1	0,1	0,1	0,1	0,1	0,0	0,1	
-	83	2	9	17	1	8	-	-	-	34
-	-	-	-	-	-	-	-	-	-	35
1 108	47	1	121	1 433	41	836	23	-	292	36
2 848	9 298	1 355	7 054	13 302	12 417	6 579	11 289	-	26	37
-	-	-	-	-	-	-	-	-	-	38
3 957	9 428	1 358	7 184	14 752	12 459	7 423	11 312	-	318	
0,1	0,3	0,0	0,2	0,4	0,4	0,2	0,3	-	0,0	
18 228	26 116	10 140	24 680	36 931	34 008	30 215	26 972	116	10 143	
2,28	3,26	1,27	3,08	4,62	4,25	3,78	3,37	0,01	1,27	
0,1	0,1	0,0	0,1	0,2	0,2	0,1	0,1	0,0	0,0	
- 37 541	- 56 236	- 14 204	- 56 624	- 52 197	- 110 900	- 99 762	- 46 872	- 793	- 237 609	
- 4 139	- 9 353	- 3 937	- 11 685	- 17 716	- 49 646	- 33 275	- 9 162	- 9	188	
- 41 680	- 65 589	- 18 141	- 68 309	- 69 913	- 160 546	- 133 037	- 56 034	- 802	- 237 421	
- 5,21	- 8,20	- 2,27	- 8,54	- 8,74	- 20,06	- 16,63	- 7,00	- 0,10	- 29,67	

Noch: 3.2 Ausgaben und Einnahmen der Gemeinden, Samtgemeinden und Landkreise nach Arten und Aufgabenbereichen - Beträge in 1 000 Euro -

Lfd. Nr.	Art der Ausgaben / Einnahmen	Noch: Schulen		Wissenschaft, Forschung, Kulturpflege		
		Fördermaß- nahmen für Schüler	übrige schulische Aufgaben	zu- sammen	Verwaltung kultureller Angelegen- heiten	Wissen- schaft und Forschung
		29	30	31	32	33
	Gliederungsnummer	291	292	3	30	31
Ausgaben						
1	Aufwendungen für ehrenamtliche Tätigkeit	-	92	461	4	6
2	Dienstbezüge einschl. Beiträge zur gesetzlichen Sozialversicherung	239	6 032	149 456	10 541	7 690
3	Versorgungsbezüge, Beiträge zu Versorgungskassen	37	424	12 724	1 848	852
4	Beihilfen, Unterstützungen u. dergl., Personal-Nebenausgaben	0	36	1 068	284	98
	Personalausgaben (Summe 1 bis 4)	276	6 584	163 709	12 678	8 646
	in % von Spalte 1	0,0	0,2	4,2	0,3	0,2
5	Unterhaltung von unbeweglichem Vermögen	-	698	7 484	301	295
6	Geräte, Ausstattungs- und Ausrüstungsgegenstände	1	1 980	1 920	63	71
7	Mieten und Pachten	-	270	5 363	104	255
8	Bewirtschaftung der Grundstücke, baulichen Anlagen usw.	5	1 184	11 727	194	1 206
9	Haltung von Fahrzeugen	-	5	166	14	3
10	Weitere Verwaltungs- und Betriebsausgaben	23	2 060	33 688	2 157	2 194
11	Geschäftsausgaben, sonstige Sachausgaben	11	37 999	7 398	551	441
	Sächliche Verwaltungs- und Betriebsausgaben (Summe 5 bis 11)	41	44 197	67 747	3 384	4 464
	in % von Spalte 1	0,0	1,9	2,9	0,1	0,2
12	Erstattungen von Ausgaben des Verwaltungshaushalts	-	3 024	26 225	3 115	1 185
13	Kalkulatorische Kosten	-	637	2 493	-	63
14	Zuweisungen/Zuschüsse für lfd. Zwecke, Umlagen	13	15 585	120 122	1 959	4 865
15	Leistungen der Sozialhilfe, Jugendhilfe u. Ä.	-	-	-	-	-
16	Sonstige Ausgaben des Verwaltungshaushalts	-	-	-	-	-
	Ausgaben des Verwaltungshaushalts (Summe 1 bis 16)	329	70 027	380 297	21 136	19 224
	in % von Spalte 1	0,0	0,4	1,9	0,1	0,1
17	Baumaßnahmen	-	3 195	24 507	11	3 330
18	Erwerb von Grundstücken	-	-	3 548	-	186
19	Erwerb von beweglichen Sachen des Anlagevermögens	-	2 100	4 267	27	331
	Sachinvestitionen (Summe 17 bis 19)	-	5 295	32 321	38	3 848
	in % von Spalte 1	-	0,4	2,1	0,0	0,3
20	Gewährung von Darlehen	-	-	171	-	24
21	Erwerb von Beteiligungen, Kapitaleinlagen	-	-	282	-	3
22	Zuweisungen/Zuschüsse für Investitionen	-	977	10 679	35	1 496
23	Sonstige Ausgaben des Vermögenshaushalts	-	-	-	-	-
	Ausgaben des Vermögenshaushalts (Summe 17 bis 23)	-	6 272	43 453	73	5 370
	in % von Spalte 1	-	0,2	1,3	0,0	0,2
	Ausgaben des Verwaltungs- und Vermögenshaushalts (Summe 1 bis 23)	329	76 299	423 750	21 209	24 594
	in Euro je Einwohner	0,04	9,54	52,96	2,65	3,07
	in % von Spalte 1	0,0	0,3	1,8	0,1	0,1
Einnahmen						
24	Steuereinnahmen (Netto), Gebühren, zweckgebundene Abgaben	-	1 655	43 309	318	388
25	Einnahmen aus Verkauf	-	162	1 948	31	191
26	Mieten und Pachten	-	90	4 823	46	679
27	Sonstige Verwaltungs- und Betriebseinnahmen	-	113	2 081	118	69
28	Erstattungen von Ausgaben des Verwaltungshaushalts	-	738	8 192	410	811
29	Zuweisungen/Zuschüsse für lfd. Zwecke, Umlagen	-	3 128	27 829	754	608
30	Zinseinnahmen	-	2	40	-	27
31	Gewinnanteile, Konzessionsabgaben	-	-	6	-	6
32	Ersatz von sozialen Leistungen	-	-	-	-	-
33	Sonstige Einnahmen des Verwaltungshaushalts	4	-	1 258	13	25
	Einnahmen des Verwaltungshaushalts (Summe 24 bis 33)	4	5 888	89 486	1 691	2 804
	in % von Spalte 1	0,0	0,0	0,5	0,0	0,0
34	Rückflüsse von Darlehen	-	-	125	-	27
35	Einnahmen aus der Veräußerung von Beteiligungen etc	-	-	-	-	-
36	Einnahmen aus der Veräußerung von Anlagevermögen	-	34	1 360	1	5
37	Zuweisungen/Zuschüsse für Investitionen	-	2 134	17 477	9	1 493
38	Beiträge u. Ä., sonstige Einnahmen des Vermögenshaushalts	-	-	-	-	-
	Einnahmen des Vermögenshaushalts (Summe 34 bis 38)	-	2 169	18 962	10	1 525
	in % von Spalte 1	-	0,1	0,6	0,0	0,0
	Einnahmen des Verwaltungs- und Vermögenshaushalts (Summe 24 bis 38)	4	8 056	108 448	1 700	4 329
	in Euro je Einwohner	0,00	1,01	13,55	0,21	0,54
	in % von Spalte 1	0,0	0,0	0,5	0,0	0,0
	Nachrichtlich: Mehrausgaben (-)/Mehreinnahmen im Verwaltungshaushalt	- 325	- 63 503	- 288 318	- 19 445	- 16 357
	im Vermögenshaushalt	-	- 4 103	- 24 491	- 64	- 3 845
	Zusammen	- 325	- 67 606	- 312 808	- 19 509	- 20 202
	in Euro je Einwohner	- 0,04	- 8,45	- 39,09	- 2,44	- 2,52

Noch: Wissenschaft, Forschung, Kulturpflege										Lfd. Nr.
nichtwissen- schaftl. Museen, Sammlungen, Ausstellungen	zoologische und botani- sche Gärten	Theater	Musikpflege (ohne Musik- schulen)	Musik- schulen	sonstige Kulturpflege	Volkshoch- schulen	Büchereien	sonstige Volksbildung	Naturschutz und Land- schaftspflege	
34	35	36	37	38	39	40	41	42	43	
321	323	331	332	333	34	350	352	355	360	
123	-	0	0	-	-	18	150	2	38	1
17 010	153	3 360	246	27 406	1 473	27 719	37 995	3 411	6 452	2
1 663	11	358	26	1 901	142	1 393	2 987	297	690	3
149	2	104	2	74	8	124	127	5	44	4
18 945	165	3 821	275	29 381	1 622	29 254	41 259	3 716	7 225	
0,5	0,0	0,1	0,0	0,7	0,0	0,7	1,0	0,1	0,2	
1 223	16	393	59	178	210	240	675	149	1 402	5
322	1	111	14	129	48	255	665	24	63	6
535	18	136	2	281	485	1 458	1 276	96	352	7
3 041	41	534	147	436	440	943	1 945	937	400	8
4	0	4	0	3	3	3	72	-	53	9
4 348	17	3 942	3 150	424	2 464	2 871	5 738	1 062	1 404	10
843	1	314	49	799	416	1 270	1 224	175	568	11
10 316	94	5 435	3 422	2 250	4 065	7 041	11 594	2 443	4 242	
0,4	0,0	0,2	0,1	0,1	0,2	0,3	0,5	0,1	0,2	
3 345	3	1 878	106	1 523	572	4 216	4 467	1 729	645	12
355	0	1 217	-	177	41	205	87	-	230	13
7 494	1 117	47 985	4 889	12 884	6 831	17 973	1 786	3 395	2 263	14
-	-	-	-	-	-	-	-	-	-	15
-	-	-	-	-	-	-	-	-	-	16
40 456	1 379	60 338	8 691	46 215	13 131	58 689	59 193	11 283	14 605	
0,2	0,0	0,3	0,0	0,2	0,1	0,3	0,3	0,1	0,1	
2 614	-	1 104	43	37	1 337	147	1 027	193	3 217	17
5	-	4	-	-	20	-	94	-	2 938	18
897	-	63	4	208	288	397	1 588	126	188	19
3 517	-	1 171	48	245	1 645	544	2 709	319	6 342	
0,2	-	0,1	0,0	0,0	0,1	0,0	0,2	0,0	0,4	
-	-	-	-	-	-	-	-	-	118	20
192	-	-	-	-	-	50	-	-	-	21
1 835	-	402	16	150	155	343	244	1 212	1 676	22
-	-	-	-	-	-	-	-	-	-	23
5 543	-	1 572	63	395	1 800	937	2 953	1 531	8 136	
0,2	-	0,0	0,0	0,0	0,1	0,0	0,1	0,0	0,2	
46 000	1 379	61 910	8 754	46 610	14 931	59 626	62 146	12 814	22 741	
5,75	0,17	7,74	1,09	5,82	1,87	7,45	7,77	1,60	2,84	
0,2	0,0	0,3	0,0	0,2	0,1	0,3	0,3	0,1	0,1	
1 433	0	3 345	1 470	13 646	543	17 264	3 000	416	62	24
651	0	33	22	1	64	100	176	11	144	25
304	-	624	139	152	485	259	121	816	379	26
186	3	206	59	40	140	134	511	60	82	27
986	60	799	19	1 092	134	2 148	385	361	319	28
3 940	21	1 962	887	963	1 744	12 066	588	277	2 373	29
-	-	-	-	0	-	-	-	-	5	30
-	-	-	-	-	-	-	-	-	-	31
-	-	-	-	-	-	-	-	-	-	32
-	-	-	-	176	0	-	740	-	288	33
7 500	84	6 969	2 596	16 070	3 110	31 970	5 523	1 940	3 652	
0,0	0,0	0,0	0,0	0,1	0,0	0,2	0,0	0,0	0,0	
-	-	-	-	-	12	-	-	-	-	34
-	-	-	-	-	-	-	-	-	-	35
60	-	8	-	690	3	2	59	-	512	36
1 971	-	444	8	5	1 302	26	314	-	6 468	37
-	-	-	-	-	-	-	-	-	-	38
2 031	-	453	8	694	1 317	28	372	-	6 980	
0,1	-	0,0	0,0	0,0	0,0	0,0	0,0	-	0,2	
9 531	84	7 421	2 603	16 764	4 427	31 998	5 895	1 940	10 632	
1,19	0,01	0,93	0,33	2,10	0,55	4,00	0,74	0,24	1,33	
0,0	0,0	0,0	0,0	0,1	0,0	0,2	0,0	0,0	0,1	
- 32 600	- 1 295	- 52 151	- 6 095	- 29 968	- 9 980	- 26 514	- 53 583	- 9 343	- 10 723	
- 3 512	-	- 1 120	- 56	299	- 483	- 909	- 2 581	- 1 531	- 1 156	
- 36 113	- 1 295	- 53 271	- 6 151	- 29 669	- 10 463	- 27 423	- 56 164	- 10 874	- 11 880	
- 4,51	- 0,16	- 6,66	- 0,77	- 3,71	- 1,31	- 3,43	- 7,02	- 1,36	- 1,48	

Noch: 3.2 Ausgaben und Einnahmen der Gemeinden, Samtgemeinden und Landkreise nach Arten und Aufgabenbereichen
- Beträge in 1 000 Euro -

Lfd. Nr.	Art der Ausgaben / Einnahmen	Noch: Kulturpflege			Soziale Sicherung	
		Denkmal- schutz und -pflege	Heimat- pflege	Kirchen	zu- sammen	Verwaltung der sozialen Angelegen- heiten
		44	45	46	47	48
	Gliederungsnummer	365	366	37	4	40
Ausgaben						
1	Aufwendungen für ehrenamtliche Tätigkeit	1	119	0	731	476
2	Dienstbezüge einschl. Beiträge zur gesetzlichen Sozialversicherung	2 893	3 105	2	804 079	324 140
3	Versorgungsbezüge, Beiträge zu Versorgungskassen	235	321	-	93 488	54 766
4	Beihilfen, Unterstützungen u. dergl., Personal-Nebenausgaben	9	38	-	10 725	8 955
	Personalausgaben (Summe 1 bis 4)	3 138	3 582	2	909 024	388 336
	in % von Spalte 1	0,1	0,1	0,0	23,1	9,9
5	Unterhaltung von unbeweglichem Vermögen	862	1 440	39	19 148	570
6	Geräte, Ausstattungs- und Ausrüstungsgegenstände	55	98	1	6 805	1 365
7	Mieten und Pachten	168	198	-	21 995	2 225
8	Bewirtschaftung der Grundstücke, baulichen Anlagen usw.	358	1 102	4	35 635	2 903
9	Haltung von Fahrzeugen	1	8	-	976	162
10	Weitere Verwaltungs- und Betriebsausgaben	537	3 377	1	38 603	8 369
11	Geschäftsausgaben, sonstige Sachausgaben	232	517	-	23 642	12 994
	Sächliche Verwaltungs- und Betriebsausgaben (Summe 5 bis 11)	2 212	6 739	45	146 805	28 588
	in % von Spalte 1	0,1	0,3	0,0	6,2	1,2
12	Erstattungen von Ausgaben des Verwaltungshaushalts	1 925	1 488	27	1 305 327	49 226
13	Kalkulatorische Kosten	76	42	-	14 255	-
14	Zuweisungen/Zuschüsse für lfd. Zwecke, Umlagen	820	5 192	669	660 779	101 621
15	Leistungen der Sozialhilfe, Jugendhilfe u. A.	-	-	-	3 954 833	-
16	Sonstige Ausgaben des Verwaltungshaushalts	-	-	-	-	-
	Ausgaben des Verwaltungshaushalts (Summe 1 bis 16)	8 171	17 044	744	6 991 023	567 772
	in % von Spalte 1	0,0	0,1	0,0	35,6	2,9
17	Baumaßnahmen	3 310	8 129	7	35 056	753
18	Erwerb von Grundstücken	130	171	-	635	-
19	Erwerb von beweglichen Sachen des Anlagevermögens	35	111	3	8 138	3 011
	Sachinvestitionen (Summe 17 bis 19)	3 475	8 411	10	43 829	3 764
	in % von Spalte 1	0,2	0,6	0,0	2,9	0,2
20	Gewährung von Darlehen	20	5	4	550	-
21	Erwerb von Beteiligungen, Kapitaleinlagen	38	-	-	158	-
22	Zuweisungen/Zuschüsse für Investitionen	1 051	1 643	422	16 251	40
23	Sonstige Ausgaben des Vermögenshaushalts	-	-	-	-	-
	Ausgaben des Vermögenshaushalts (Summe 17 bis 23)	4 583	10 059	436	60 789	3 804
	in % von Spalte 1	0,1	0,3	0,0	1,8	0,1
	Ausgaben des Verwaltungs- und Vermögenshaushalts (Summe 1 bis 23)	12 754	27 103	1 180	7 051 812	571 576
	in Euro je Einwohner	1,59	3,39	0,15	881,29	71,43
	in % von Spalte 1	0,1	0,1	0,0	30,6	2,5
Einnahmen						
24	Steuereinnahmen (Netto), Gebühren, zweckgebundene Abgaber	759	665	0	154 461	559
25	Einnahmen aus Verkauf	113	411	-	5 700	38
26	Mieten und Pachten	278	541	-	5 208	112
27	Sonstige Verwaltungs- und Betriebseinnahmen	80	393	1	4 968	1 033
28	Erstattungen von Ausgaben des Verwaltungshaushalts	398	270	-	2 986 019	31 543
29	Zuweisungen/Zuschüsse für lfd. Zwecke, Umlagen	186	1 457	1	240 454	90 211
30	Zinseinnahmen	8	-	0	395	-
31	Gewinnanteile, Konzessionsabgaben	-	-	-	-	-
32	Ersatz von sozialen Leistungen	-	-	-	481 954	-
33	Sonstige Einnahmen des Verwaltungshaushalts	7	10	-	364	332
	Einnahmen des Verwaltungshaushalts (Summe 24 bis 33)	1 828	3 748	2	3 879 522	123 828
	in % von Spalte 1	0,0	0,0	0,0	22,6	0,7
34	Rückflüsse von Darlehen	4	33	49	672	0
35	Einnahmen aus der Veräußerung von Beteiligungen etc	-	-	-	0	-
36	Einnahmen aus der Veräußerung von Anlagevermögen	-	21	-	7 042	26
37	Zuweisungen/Zuschüsse für Investitionen	1 620	3 816	1	7 668	1 868
38	Beiträge u. A., sonstige Einnahmen des Vermögenshaushalts	-	-	-	35	-
	Einnahmen des Vermögenshaushalts (Summe 34 bis 38)	1 624	3 870	50	15 417	1 894
	in % von Spalte 1	0,0	0,1	0,0	0,5	0,1
	Einnahmen des Verwaltungs- und Vermögenshaushalts (Summe 24 bis 38)	3 452	7 618	52	3 894 939	125 722
	in Euro je Einwohner	0,43	0,95	0,01	486,77	15,71
	in % von Spalte 1	0,0	0,0	0,0	19,0	0,6
	Nachrichtlich: Mehrausgaben (-)/Mehreinnahmen im Verwaltungshaushalt	- 6 267	- 13 255	- 741	- 3 097 246	- 443 944
	im Vermögenshaushalt	- 2 959	- 6 188	- 386	- 45 372	- 1 910
	Zusammen	- 9 226	- 19 443	- 1 128	- 3 142 618	- 445 854
	in Euro je Einwohner	- 1,15	- 2,43	- 0,14	- 392,75	- 55,72

Noch: Soziale Sicherung										Lfd. Nr.
Sozialhilfe (BSHG u. GSiG)	Leistungen nach dem AsylbLG	soziale Einrichtungen (o. Einrichtungen für Ältere)	Einrichtungen für Ältere und Pflegebedürftige	Kriegsopfer- fürsorge und ähnliche Maßnahmen	Jugendhilfe nach dem KJHG	Tages- einrichtungen für Kinder	übrige Einrichtungen der Jugendhilfe	weitere soziale Bereiche	sonstige soziale Angelegen- heiten	
49	50	51	52	53	54	55	56	57	58	
41, 483	42	43 o. 431, 432	431, 432	44	45	464	46 o. 464	48 o. 488, 483	49	
-	-	8	10	-	123	5	87	-	24	1
4 180	-	17 424	3 218	-	66 033	314 326	74 049	-	710	2
821	-	1 639	230	-	7 623	23 349	5 041	-	19	3
113	-	160	11	-	820	534	132	-	0	4
5 114	-	19 231	3 469	-	74 598	338 213	79 310	-	754	
0,1	-	0,5	0,1	-	1,9	8,6	2,0	-	0,0	
-	-	3 162	416	-	-	7 671	7 328	-	-	5
2	-	290	48	-	160	3 068	1 868	-	3	6
1	-	14 591	856	-	311	2 295	1 678	-	38	7
9	-	7 820	1 314	-	312	16 962	6 310	-	5	8
-	-	230	9	-	158	94	317	-	7	9
719	-	3 413	530	-	4 585	11 548	8 296	-	1 142	10
1 815	-	497	140	-	3 422	2 924	1 830	-	20	11
2 546	-	30 004	3 313	-	8 949	44 564	27 626	-	1 215	
0,1	-	1,3	0,1	-	0,4	1,9	1,2	-	0,1	
1 107 207	72 931	3 342	3 647	3 031	26 354	20 181	16 378	2 679	353	12
-	-	824	343	-	-	11 597	1 491	-	-	13
7 988	39	36 103	30 607	353	58 784	382 237	34 419	-	8 628	14
3 043 613	134 553	-	-	49 709	587 477	-	-	134 044	5 436	15
-	-	-	-	-	-	-	-	-	-	16
4 166 468	207 523	89 503	41 378	53 093	756 163	796 791	159 224	136 722	16 386	
21,2	1,1	0,5	0,2	0,3	3,8	4,1	0,8	0,7	0,1	
-	-	1 552	606	-	-	23 004	9 142	-	-	17
-	-	167	0	-	-	406	62	-	-	18
-	-	144	75	-	144	2 286	2 478	-	-	19
-	-	1 862	681	-	144	25 696	11 682	-	-	
-	-	0,1	0,0	-	0,0	1,7	0,8	-	-	
-	-	19	32	-	-	500	-	-	-	20
-	-	-	1	-	-	113	44	-	-	21
-	-	557	1 398	-	179	11 681	2 285	-	111	22
-	-	-	-	-	-	-	-	-	-	23
-	-	2 437	2 111	-	323	37 991	14 011	-	111	
-	-	0,1	0,1	-	0,0	1,1	0,4	-	0,0	
4 166 468	207 523	91 941	43 489	53 093	756 485	834 782	173 235	136 722	16 497	
520,70	25,93	11,49	5,44	6,64	94,54	104,33	21,65	17,09	2,06	
18,1	0,9	0,4	0,2	0,2	3,3	3,6	0,8	0,6	0,1	
-	-	21 471	3 029	-	2 424	104 751	21 869	-	357	24
-	-	551	47	-	87	3 646	1 329	-	1	25
-	-	462	2 562	-	117	1 138	800	-	17	26
5	-	582	124	-	385	2 062	750	-	27	27
2 413 412	201 086	28 025	97 294	44 314	50 973	4 225	2 833	110 889	1 427	28
13 053	9	7 678	258	3	30 856	88 129	9 067	-	1 190	29
-	-	40	344	-	-	6	5	-	-	30
-	-	-	-	-	-	-	-	-	-	31
403 194	14 097	-	-	6 013	38 330	-	-	20 038	283	32
-	-	27	0	-	4	-	0	-	-	33
2 829 664	215 192	58 836	103 659	50 330	123 175	203 957	36 653	130 926	3 303	
16,5	1,3	0,3	0,6	0,3	0,7	1,2	0,2	0,8	0,0	
-	-	110	536	-	-	10	16	-	-	34
-	-	-	-	-	-	-	0	-	-	35
-	-	199	3 902	-	-	1 562	1 353	-	-	36
-	-	236	4	-	65	4 024	1 470	-	-	37
-	-	-	-	-	-	35	-	-	-	38
-	-	545	4 442	-	65	5 631	2 840	-	-	
-	-	0,0	0,1	-	0,0	0,2	0,1	-	-	
2 829 664	215 192	59 380	108 101	50 330	123 241	209 588	39 493	130 926	3 303	
353,63	26,89	7,42	13,51	6,29	15,40	26,19	4,94	16,36	0,41	
13,8	1,1	0,3	0,5	0,2	0,6	1,0	0,2	0,6	0,0	
-1 336 804	7 669	-29 844	62 624	-2 763	-632 987	-581 237	-121 080	-5 796	-13 083	
-	-	-1 893	2 331	-	-258	-32 360	-11 171	-	-111	
-1 336 804	7 669	-31 736	64 954	-2 763	-633 245	-613 597	-132 251	-5 796	-13 194	
-167,07	0,96	-3,97	8,12	-0,35	-79,14	-76,68	-16,53	-0,72	-1,65	

Noch: 3.2 Ausgaben und Einnahmen der Gemeinden, Samtgemeinden und Landkreise nach Arten und Aufgabenbereichen
- Beträge in 1 000 Euro -

Lfd. Nr.	Art der Ausgaben / Einnahmen	Gesundheit, Sport, Erholung				
		zu- sammen	Gesundheits- verwaltung	Kranken- häuser	sonstige Einrichtungen u. Maßnahmen d. Ges.-Pflege	Förderung des Sports
		59	60	61	62	63
	Gliederungsnummer	5	50	51	54	55
Ausgaben						
1	Aufwendungen für ehrenamtliche Tätigkeit	15	0	-	-	-
2	Dienstbezüge einschl. Beiträge zur gesetzlichen Sozialversicherung	223 656	63 328	2 890	31 477	3 808
3	Versorgungsbezüge, Beiträge zu Versorgungskassen	20 031	7 850	1 038	1 408	687
4	Beihilfen, Unterstützungen u. dergl., Personal-Nebenausgaben	1 658	911	103	125	100
	Personalausgaben (Summe 1 bis 4)	245 359	72 090	4 032	33 010	4 595
	in % von Spalte 1	6,2	1,8	0,1	0,8	0,1
5	Unterhaltung von unbeweglichem Vermögen	34 883	301	57	22	84
6	Geräte, Ausstattungs- und Ausrüstungsgegenstände	4 006	402	3	127	64
7	Mieten und Pachten	3 637	323	-	96	97
8	Bewirtschaftung der Grundstücke, baulichen Anlagen usw.	49 238	882	174	61	345
9	Haltung von Fahrzeugen	2 679	33	-	18	31
10	Weitere Verwaltungs- und Betriebsausgaben	16 966	2 367	604	4 525	952
11	Geschäftsausgaben, sonstige Sachausgaben	18 295	2 839	1 202	1 782	317
	Sächliche Verwaltungs- und Betriebsausgaben (Summe 5 bis 11)	129 703	7 148	2 041	6 632	1 891
	in % von Spalte 1	5,5	0,3	0,1	0,3	0,1
12	Erstattungen von Ausgaben des Verwaltungshaushalts	70 541	6 904	333	4 055	4 424
13	Kalkulatorische Kosten	8 957	-	50	281	-
14	Zuweisungen/Zuschüsse für lfd. Zwecke, Umlagen	84 659	184	20 862	10 489	30 410
15	Leistungen der Sozialhilfe, Jugendhilfe u. A.	-	-	-	-	-
16	Sonstige Ausgaben des Verwaltungshaushalts	-	-	-	-	-
	Ausgaben des Verwaltungshaushalts (Summe 1 bis 16)	539 219	86 325	27 319	54 467	41 321
	in % von Spalte 1	2,7	0,4	0,1	0,3	0,2
17	Baumaßnahmen	67 650	48	52	12	18
18	Erwerb von Grundstücken	1 639	-	-	-	44
19	Erwerb von beweglichen Sachen des Anlagevermögens	6 035	379	-	42	5
	Sachinvestitionen (Summe 17 bis 19)	75 324	427	52	54	66
	in % von Spalte 1	5,0	0,0	0,0	0,0	0,0
20	Gewährung von Darlehen	1 543	-	-	-	273
21	Erwerb von Beteiligungen, Kapitaleinlagen	1 714	-	1 543	13	-
22	Zuweisungen/Zuschüsse für Investitionen	145 179	8	111 009	445	12 489
23	Sonstige Ausgaben des Vermögenshaushalts	-	-	-	-	-
	Ausgaben des Vermögenshaushalts (Summe 17 bis 23)	223 759	435	112 605	511	12 829
	in % von Spalte 1	6,6	0,0	3,3	0,0	0,4
	Ausgaben des Verwaltungs- und Vermögenshaushalts (Summe 1 bis 23)	762 978	86 760	139 923	54 978	54 149
	in Euro je Einwohner	95,35	10,84	17,49	6,87	6,77
	in % von Spalte 1	3,3	0,4	0,6	0,2	0,2
Einnahmen						
24	Steuereinnahmen (Netto), Gebühren, zweckgebundene Abgaber	74 871	6 339	-	36 918	251
25	Einnahmen aus Verkauf	858	0	-	5	1
26	Mieten und Pachten	9 583	39	248	451	15
27	Sonstige Verwaltungs- und Betriebseinnahmen	14 411	100	113	202	11
28	Erstattungen von Ausgaben des Verwaltungshaushalts	29 546	3 137	4 460	1 884	459
29	Zuweisungen/Zuschüsse für lfd. Zwecke, Umlagen	12 777	4 813	1 940	740	354
30	Zinseinnahmen	1 677	-	1 580	1	48
31	Gewinnanteile, Konzessionsabgaben	3 529	-	-	-	-
32	Ersatz von sozialen Leistungen	-	-	-	-	-
33	Sonstige Einnahmen des Verwaltungshaushalts	672	57	144	218	-
	Einnahmen des Verwaltungshaushalts (Summe 24 bis 33)	147 925	14 485	8 484	40 419	1 139
	in % von Spalte 1	0,9	0,1	0,0	0,2	0,0
34	Rückflüsse von Darlehen	1 013	-	14	73	880
35	Einnahmen aus der Veräußerung von Beteiligungen etc	1 297	-	-	3	-
36	Einnahmen aus der Veräußerung von Anlagevermögen	5 284	5	2 410	-	-
37	Zuweisungen/Zuschüsse für Investitionen	36 674	8	12 732	8	769
38	Beiträge u. A., sonstige Einnahmen des Vermögenshaushalts	228	-	-	-	-
	Einnahmen des Vermögenshaushalts (Summe 34 bis 38)	44 495	13	15 157	84	1 650
	in % von Spalte 1	1,3	0,0	0,5	0,0	0,0
	Einnahmen des Verwaltungs- und Vermögenshaushalts (Summe 24 bis 38)	192 420	14 498	23 641	40 503	2 789
	in Euro je Einwohner	24,05	1,81	2,95	5,06	0,35
	in % von Spalte 1	0,9	0,1	0,1	0,2	0,0
	Nachrichtlich: Mehrausgaben (-)/Mehreinnahmen					
	im Verwaltungshaushalt	- 382 337	- 71 840	- 18 785	- 13 767	- 40 181
	im Vermögenshaushalt	- 179 264	- 422	- 97 448	- 428	- 11 179
	Zusammen	- 561 602	- 72 262	- 116 232	- 14 194	- 51 361
	in Euro je Einwohner	- 70,19	- 9,03	- 14,53	- 1,77	- 6,42

Noch: Gesundheit, Sport, Erholung			Bau- und Wohnungswesen, Verkehr							Lfd. Nr.
eigene Sportstätten	Bade- anstalten	Park- u. Garten- anlagen, sonst. Erholungs- einrichtungen	zu- sammen	Bau- verwaltung	Ortsplanung, Vermessung, Bauordnung	Wohnungs- bauförderung u. Wohnungs- fürsorge	Gemeinde- straßen	Kreis- straßen	Bundes- straßen	
64	65	66	67	68	69	70	71	72	73	
56	57	58, 59	6	60	61	62	63	65	660	
1	8	6	25	1	7	-	9	-	-	1
15 130	35 748	71 274	424 558	191 229	117 885	6 674	53 645	42 635	213	2
1 186	2 523	5 339	51 278	25 394	16 335	1 246	3 971	3 357	15	3
71	91	255	5 933	3 031	2 123	233	339	138	3	4
16 389	38 370	76 874	481 793	219 655	136 350	8 154	57 964	46 130	230	
0,4	1,0	2,0	12,2	5,6	3,5	0,2	1,5	1,2	0,0	
11 264	7 160	15 993	159 286	1 339	106	4	96 946	25 995	1 667	5
866	994	1 548	3 935	950	438	11	1 419	746	2	6
1 851	133	1 137	3 464	731	526	9	326	79	-	7
18 354	23 486	5 936	13 163	2 465	607	73	7 535	1 072	83	8
317	25	2 255	7 136	690	123	2	2 605	2 904	-	9
656	2 466	5 395	103 814	1 423	33 868	17	7 618	1 011	470	10
1 213	7 898	3 044	22 756	8 155	9 560	265	1 061	838	2	11
34 521	42 162	35 308	313 555	15 753	45 228	380	117 509	32 645	2 223	
1,5	1,8	1,5	13,3	0,7	1,9	0,0	5,0	1,4	0,1	
12 893	4 848	37 083	185 530	11 732	12 331	1 833	114 309	8 102	1 221	12
872	6 251	1 503	5 133	-	255	-	-	-	-	13
1 620	14 282	6 811	62 726	143	1 840	20 112	2 960	16 037	-	14
-	-	-	-	-	-	-	-	-	-	15
-	-	-	-	-	-	-	-	-	-	16
66 295	105 914	157 579	1 048 738	247 283	196 004	30 479	292 742	102 914	3 675	
0,3	0,5	0,8	5,3	1,3	1,0	0,2	1,5	0,5	0,0	
24 124	26 026	17 370	466 395	3 001	51 575	422	318 258	57 715	4 644	17
1 079	41	475	31 287	-	3 012	8 501	16 654	2 325	61	18
914	902	3 793	8 058	821	585	37	2 051	3 369	-	19
26 117	26 969	21 638	505 739	3 822	55 172	8 960	336 963	63 409	4 705	
1,7	1,8	1,4	33,5	0,3	3,7	0,6	22,3	4,2	0,3	
-	-	1 270	17 109	261	12	14 374	34	2 428	-	20
-	158	-	562	-	399	163	-	-	-	21
15 657	4 856	714	79 117	38	35 952	6 006	10 979	6 172	14 703	22
-	-	-	-	-	-	-	-	-	-	23
41 774	31 984	23 622	602 526	4 121	91 535	29 503	347 976	72 008	19 407	
1,2	0,9	0,7	17,8	0,1	2,7	0,9	10,3	2,1	0,6	
108 069	137 897	181 201	1 651 264	251 404	287 539	59 981	640 718	174 922	23 083	
13,51	17,23	22,65	206,36	31,42	35,93	7,50	80,07	21,86	2,88	
0,5	0,6	0,8	7,2	1,1	1,2	0,3	2,8	0,8	0,1	
4 634	22 097	4 632	148 896	5 463	76 479	668	6 540	437	1	24
30	201	621	1 210	578	343	-	175	84	-	25
2 060	1 733	5 036	4 264	336	313	2	240	100	-	26
1 712	9 009	3 265	19 629	8 400	2 206	753	3 228	1 419	28	27
3 123	5 236	11 245	58 878	33 749	8 274	1 097	6 425	1 425	769	28
1 478	1 520	1 932	8 846	716	1 900	317	2 757	2 451	102	29
-	-	48	4 610	-	817	3 611	182	0	-	30
1	3 528	-	1 667	-	-	1 666	-	-	-	31
-	-	-	-	-	-	-	-	-	-	32
17	1	235	5 606	167	3 695	642	1 038	19	-	33
13 056	43 327	27 015	253 605	49 410	94 028	8 757	20 586	5 936	900	
0,1	0,3	0,2	1,5	0,3	0,5	0,1	0,1	0,0	0,0	
6	-	40	39 545	22	278	39 127	105	4	-	34
-	1 295	-	5 896	-	-	5 896	-	-	-	35
1 501	260	1 107	39 692	125	12 934	14 700	10 941	484	21	36
15 262	3 360	4 534	188 450	20	45 616	636	91 206	32 828	10 040	37
-	-	228	124 352	9	1 969	64	118 573	3	414	38
16 768	4 915	5 909	397 935	177	60 797	60 423	220 825	33 319	10 476	
0,5	0,1	0,2	11,9	0,0	1,8	1,8	6,6	1,0	0,3	
29 824	48 242	32 924	651 540	49 587	154 825	69 180	241 411	39 255	11 376	
3,73	6,03	4,11	81,43	6,20	19,35	8,65	30,17	4,91	1,42	
0,1	0,2	0,2	3,2	0,2	0,8	0,3	1,2	0,2	0,1	
- 52 367	- 56 337	- 129 060	- 789 999	- 197 873	- 101 722	- 21 722	- 272 156	- 96 977	- 2 775	
- 25 006	- 27 069	- 17 714	- 204 591	- 3 944	- 30 737	30 920	- 127 150	- 38 689	- 8 932	
- 77 373	- 83 405	- 146 774	- 994 591	- 201 816	- 132 459	9 198	- 399 307	- 135 667	- 11 707	
- 9,67	- 10,42	- 18,34	- 124,30	- 25,22	- 16,55	1,15	- 49,90	- 16,95	- 1,46	

Noch: 3.2 Ausgaben und Einnahmen der Gemeinden, Samtgemeinden und Landkreise nach Arten und Aufgabenbereichen - Beträge in 1 000 Euro -

Lfd. Nr.	Art der Ausgaben / Einnahmen	Noch: Bau- und Wohnungswesen, Verkehr				
		Landes- straßen	Straßen- beleuchtung	Straßen- reinigung	Park- einrichtungen	Wasserläufe, Wasserbau
		74	75	76	77	78
Gliederungsnummer		665	670	675	68	69
Ausgaben						
1	Aufwendungen für ehrenamtliche Tätigkeit	-	-	-	-	8
2	Dienstbezüge einschl. Beiträge zur gesetzlichen Sozialversicherung	463	2 614	4 968	2 203	2 028
3	Versorgungsbezüge, Beiträge zu Versorgungskassen	32	188	398	182	160
4	Beihilfen, Unterstützungen u. dergl., Personal-Nebenausgaben	8	4	13	22	19
	Personalausgaben (Summe 1 bis 4)	504	2 806	5 378	2 407	2 215
	in % von Spalte 1	0,0	0,1	0,1	0,1	0,1
5	Unterhaltung von unbeweglichem Vermögen	1 112	23 303	310	1 731	6 774
6	Geräte, Ausstattungs- und Ausrüstungsgegenstände	3	74	124	159	9
7	Mieten und Pachten	0	559	49	1 105	79
8	Bewirtschaftung der Grundstücke, baulichen Anlagen usw.	57	222	194	740	116
9	Haltung von Fahrzeugen	-	40	748	5	20
10	Weitere Verwaltungs- und Betriebsausgaben	198	44 861	13 320	305	723
11	Geschäftsausgaben, sonstige Sachausgaben	1	289	159	2 022	405
	Sächliche Verwaltungs- und Betriebsausgaben (Summe 5 bis 11)	1 371	69 349	14 904	6 066	8 126
	in % von Spalte 1	0,1	2,9	0,6	0,3	0,3
12	Erstattungen von Ausgaben des Verwaltungshaushalts	1 363	1 580	27 172	1 825	4 061
13	Kalkulatorische Kosten	-	46	832	4 001	-
14	Zuweisungen/Zuschüsse für lfd. Zwecke, Umlagen	-	1	4 192	222	17 221
15	Leistungen der Sozialhilfe, Jugendhilfe u. Ä.	-	-	-	-	-
16	Sonstige Ausgaben des Verwaltungshaushalts	-	-	-	-	-
	Ausgaben des Verwaltungshaushalts (Summe 1 bis 16)	3 238	73 781	52 478	14 521	31 623
	in % von Spalte 1	0,0	0,4	0,3	0,1	0,2
17	Baumaßnahmen	3 207	9 917	-	3 516	14 140
18	Erwerb von Grundstücken	91	-	-	268	376
19	Erwerb von beweglichen Sachen des Anlagevermögens	-	168	628	343	56
	Sachinvestitionen (Summe 17 bis 19)	3 298	10 085	628	4 126	14 572
	in % von Spalte 1	0,2	0,7	0,0	0,3	1,0
20	Gewährung von Darlehen	-	-	-	-	-
21	Erwerb von Beteiligungen, Kapitaleinlagen	-	-	-	-	-
22	Zuweisungen/Zuschüsse für Investitionen	259	2 185	-	770	2 053
23	Sonstige Ausgaben des Vermögenshaushalts	-	-	-	-	-
	Ausgaben des Vermögenshaushalts (Summe 17 bis 23)	3 558	12 270	628	4 896	16 625
	in % von Spalte 1	0,1	0,4	0,0	0,1	0,5
	Ausgaben des Verwaltungs- und Vermögenshaushalts (Summe 1 bis 23)	6 795	86 051	53 107	19 417	48 248
	in Euro je Einwohner	0,85	10,75	6,64	2,43	6,03
	in % von Spalte 1	0,0	0,4	0,2	0,1	0,2
Einnahmen						
24	Steuereinnahmen (Netto), Gebühren, zweckgebundene Abgaben	1	4	26 633	32 182	488
25	Einnahmen aus Verkauf	-	2	28	-	0
26	Mieten und Pachten	-	-	-	3 157	114
27	Sonstige Verwaltungs- und Betriebseinnahmen	16	1 534	101	1 591	352
28	Erstattungen von Ausgaben des Verwaltungshaushalts	133	422	5 366	310	908
29	Zuweisungen/Zuschüsse für lfd. Zwecke, Umlagen	28	3	223	22	326
30	Zinseinnahmen	-	-	-	-	-
31	Gewinnanteile, Konzessionsabgaben	-	-	-	-	0
32	Ersatz von sozialen Leistungen	-	-	-	-	-
33	Sonstige Einnahmen des Verwaltungshaushalts	-	1	42	0	-
	Einnahmen des Verwaltungshaushalts (Summe 24 bis 33)	178	1 966	32 393	37 263	2 189
	in % von Spalte 1	0,0	0,0	0,2	0,2	0,0
34	Rückflüsse von Darlehen	-	-	-	1	8
35	Einnahmen aus der Veräußerung von Beteiligungen etc.	-	-	-	-	-
36	Einnahmen aus der Veräußerung von Anlagevermögen	-	85	18	306	79
37	Zuweisungen/Zuschüsse für Investitionen	2 597	180	-	1 238	4 087
38	Beiträge u. Ä., sonstige Einnahmen des Vermögenshaushalts	378	1 075	-	1 797	69
	Einnahmen des Vermögenshaushalts (Summe 34 bis 38)	2 976	1 341	18	3 341	4 243
	in % von Spalte 1	0,1	0,0	0,0	0,1	0,1
	Einnahmen des Verwaltungs- und Vermögenshaushalts (Summe 24 bis 38)	3 154	3 307	32 410	40 604	6 431
	in Euro je Einwohner	0,39	0,41	4,05	5,07	0,80
	in % von Spalte 1	0,0	0,0	0,2	0,2	0,0
	Nachrichtlich: Mehrausgaben (-)/Mehreinnahmen					
	im Verwaltungshaushalt	- 3 060	- 71 769	- 19 254	26 743	- 29 435
	im Vermögenshaushalt	- 582	- 10 929	- 611	- 1 555	- 12 382
	Zusammen	- 3 642	- 82 698	- 19 864	25 188	- 41 817
	in Euro je Einwohner	- 0,46	- 10,34	- 2,48	3,15	- 5,23

Öffentliche Einrichtungen, Wirtschaftsförderung										Lfd. Nr.
zu- sammen	Abwasser- beseitigung	Abfall- beseitigung	Märkte	Schlacht- und Viehhöfe	Bestattungs- wesen	sonstige öffentliche Einrichtungen	Hilfsbetriebe der Verwaltung	Förderung der Land- und Forstwirtschaft	Fremden- verkehr	
79	80	81	82	83	84	85	86	87	88	
7	70	72	73	74	75	76	77	78	790	
25	1	-	7	-	2	5	-	4	2	1
285 716	43 423	11 474	1 973	1 484	28 026	5 798	168 893	1 407	7 834	2
23 462	3 577	1 102	231	138	2 183	357	12 323	193	846	3
1 242	203	95	28	10	109	19	323	30	79	4
310 444	47 204	12 671	2 240	1 632	30 320	6 179	181 539	1 634	8 760	
7,9	1,2	0,3	0,1	0,0	0,8	0,2	4,6	0,0	0,2	
46 817	24 305	2 613	302	0	8 142	3 248	2 863	4 147	480	5
7 671	1 974	634	136	1	672	322	3 781	4	80	6
6 786	2 615	300	397	-	502	457	1 461	35	283	7
55 818	33 558	1 238	1 338	4	4 814	7 768	5 651	46	450	8
21 176	1 394	464	2	-	721	0	18 500	16	20	9
138 186	57 108	58 085	2 574	48	1 723	545	2 248	193	6 250	10
37 482	18 086	5 298	1 066	123	1 275	471	2 225	88	1 558	11
313 936	139 041	68 631	5 815	176	17 849	12 812	36 729	4 529	9 122	
13,3	5,9	2,9	0,2	0,0	0,8	0,5	1,6	0,2	0,4	
170 560	97 244	22 577	3 281	27	15 669	2 565	14 240	2 904	2 027	12
221 588	176 230	16 080	680	41	16 197	2 236	9 777	34	46	13
168 580	43 726	27 533	491	38	814	4 266	2 469	1 721	22 854	14
-	-	-	-	-	-	-	-	-	-	15
-	-	-	-	-	-	-	-	-	-	16
1 185 110	503 445	147 493	12 507	1 914	80 850	28 059	244 753	10 822	42 810	
6,0	2,6	0,8	0,1	0,0	0,4	0,1	1,2	0,1	0,2	
151 011	74 398	6 120	504	-	4 462	9 586	3 338	14 671	7 817	17
11 207	1 297	2 226	6	-	279	187	67	336	45	18
18 549	2 230	855	10	-	1 325	636	11 572	1	397	19
180 767	77 925	9 201	520	-	6 066	10 408	14 976	15 008	8 258	
12,0	5,2	0,6	0,0	-	0,4	0,7	1,0	1,0	0,5	
2 054	419	-	-	-	100	156	140	569	19	20
5 317	2 188	-	-	-	-	25	-	-	395	21
51 729	9 523	657	134	-	966	569	400	2 520	3 679	22
-	-	-	-	-	-	-	-	-	-	23
239 867	90 054	9 857	654	-	7 132	11 158	15 517	18 097	12 351	
7,1	2,7	0,3	0,0	-	0,2	0,3	0,5	0,5	0,4	
1 424 977	593 499	157 350	13 161	1 914	87 981	39 216	260 270	28 919	55 161	
178,08	74,17	19,66	1,64	0,24	11,00	4,90	32,53	3,61	6,89	
6,2	2,6	0,7	0,1	0,0	0,4	0,2	1,1	0,1	0,2	
640 842	439 768	116 411	9 534	685	55 181	2 244	8 757	35	7 199	24
3 387	84	2 261	8	-	93	76	446	26	298	25
11 808	180	252	982	1	356	6 915	305	53	340	26
11 241	1 845	759	896	137	625	615	3 149	139	1 096	27
210 187	34 002	10 432	297	717	5 223	1 408	154 059	15	1 312	28
46 402	18 943	4 000	68	-	336	119	3 657	335	1 732	29
4 559	3 243	273	-	56	191	341	95	12	21	30
411	-	32	-	-	-	0	-	-	379	31
-	-	-	-	-	-	-	-	-	-	32
3 999	1 431	800	2	-	302	-	16	514	-	33
932 837	499 497	135 220	11 788	1 595	62 309	11 717	170 483	1 130	12 377	
5,4	2,9	0,8	0,1	0,0	0,4	0,1	1,0	0,0	0,1	
14 262	9 355	218	-	256	94	143	128	226	146	34
4 632	3 184	-	-	-	-	1 365	-	-	2	35
67 313	57 957	372	-	-	222	61	1 108	77	84	36
49 929	9 899	1 697	216	-	357	1 813	145	7 368	6 294	37
34 540	32 577	-	-	-	0	-	210	1 311	-	38
170 676	112 972	2 287	216	256	673	3 383	1 590	8 982	6 525	
5,1	3,4	0,1	0,0	0,0	0,0	0,1	0,0	0,3	0,2	
1 103 513	612 469	137 507	12 004	1 851	62 982	15 100	172 073	10 111	18 902	
137,91	76,54	17,18	1,50	0,23	7,87	1,89	21,50	1,26	2,36	
5,4	3,0	0,7	0,1	0,0	0,3	0,1	0,8	0,0	0,1	
- 30 685	172 281	3 807	- 39	- 277	- 2 344	- 14 105	- 64 493	- 9 659	- 30 387	
- 69 191	22 918	- 7 570	- 438	256	- 6 458	- 7 775	- 13 927	- 9 115	- 5 826	
- 99 876	195 199	- 3 763	- 477	- 21	- 8 803	- 21 880	- 78 420	- 18 774	- 36 213	
- 12,48	24,39	- 0,47	- 0,06	0,00	- 1,10	- 2,73	- 9,80	- 2,35	- 4,53	

Noch: 3.2 Ausgaben und Einnahmen der Gemeinden, Samtgemeinden und Landkreise nach Arten und Aufgabenbereichen - Beträge in 1 000 Euro -

Lfd. Nr.	Art der Ausgaben / Einnahmen	Noch: Wirtschaftsförderung			Wirtschaftsunternehmen,	
		sonstige Förderung von Wirtschaft und Verkehr	Förderung des öffentlichen Personen- verkehrs	Förderung der Schifffahrt und des Luftverkehrs	zu- sammen	Versorgungs- und Verkehrs- unternehmen
		89	90	91	92	93
Gliederungsnummer		791	792	793	8	80, 81, 82, 83
Ausgaben						
1	Aufwendungen für ehrenamtliche Tätigkeit	-	1	2	3	0
2	Dienstbezüge einschl. Beiträge zur gesetzlichen Sozialversicherung	14 235	1 120	50	15 246	4 938
3	Versorgungsbezüge, Beiträge zu Versorgungskassen	2 304	204	3	1 780	480
4	Beihilfen, Unterstützungen u. dergl., Personal-Nebenausgaben	316	29	0	269	43
	Personalausgaben (Summe 1 bis 4)	16 855	1 355	56	17 299	5 461
	in % von Spalte 1	0,4	0,0	0,0	0,4	0,1
5	Unterhaltung von unbeweglichem Vermögen	511	167	39	25 790	2 908
6	Geräte, Ausstattungs- und Ausrüstungsgegenstände	61	6	0	854	166
7	Mieten und Pachten	729	3	2	11 233	480
8	Bewirtschaftung der Grundstücke, baulichen Anlagen usw.	633	297	21	43 875	967
9	Haltung von Fahrzeugen	57	2	-	344	120
10	Weitere Verwaltungs- und Betriebsausgaben	6 621	2 790	1	7 974	5 446
11	Geschäftsausgaben, sonstige Sachausgaben	6 979	243	71	11 318	5 110
	Sächliche Verwaltungs- und Betriebsausgaben (Summe 5 bis 11)	15 590	3 509	134	101 389	15 197
	in % von Spalte 1	0,7	0,1	0,0	4,3	0,6
12	Erstattungen von Ausgaben des Verwaltungshaushalts	3 837	6 164	23	98 856	70 780
13	Kalkulatorische Kosten	119	125	22	12 809	3 274
14	Zuweisungen/Zuschüsse für lfd. Zwecke, Umlagen	31 830	32 557	279	195 824	121 599
15	Leistungen der Sozialhilfe, Jugendhilfe u. Ä.	-	-	-	-	-
16	Sonstige Ausgaben des Verwaltungshaushalts	-	-	-	-	-
	Ausgaben des Verwaltungshaushalts (Summe 1 bis 16)	68 231	43 711	514	426 177	216 311
	in % von Spalte 1	0,3	0,2	0,0	2,2	1,1
17	Baumaßnahmen	24 666	5 424	25	42 498	10 410
18	Erwerb von Grundstücken	6 761	4	-	150 716	1 044
19	Erwerb von beweglichen Sachen des Anlagevermögens	1 472	53	-	1 249	174
	Sachinvestitionen (Summe 17 bis 19)	32 899	5 481	25	194 462	11 628
	in % von Spalte 1	2,2	0,4	0,0	12,9	0,8
20	Gewährung von Darlehen	652	-	-	4 234	292
21	Erwerb von Beteiligungen, Kapitaleinlagen	2 708	1	-	19 952	10 295
22	Zuweisungen/Zuschüsse für Investitionen	31 172	2 109	-	21 797	12 656
23	Sonstige Ausgaben des Vermögenshaushalts	-	-	-	-	-
	Ausgaben des Vermögenshaushalts (Summe 17 bis 23)	67 432	7 591	25	240 445	34 871
	in % von Spalte 1	2,0	0,2	0,0	7,1	1,0
	Ausgaben des Verwaltungs- und Vermögenshaushalts (Summe 1 bis 23)	135 662	51 303	539	666 622	251 182
	in Euro je Einwohner	16,95	6,41	0,07	83,31	31,39
	in % von Spalte 1	0,6	0,2	0,0	2,9	1,1
Einnahmen						
24	Steuereinnahmen (Netto), Gebühren, zweckgebundene Abgaben	566	382	79	58 348	19 539
25	Einnahmen aus Verkauf	92	3	-	4 652	23
26	Mieten und Pachten	2 332	91	2	106 796	2 818
27	Sonstige Verwaltungs- und Betriebseinnahmen	1 960	13	7	9 262	3 443
28	Erstattungen von Ausgaben des Verwaltungshaushalts	1 998	681	42	28 233	4 857
29	Zuweisungen/Zuschüsse für lfd. Zwecke, Umlagen	9 298	7 903	12	92 019	86 172
30	Zinseinnahmen	252	-	74	8 191	1 237
31	Gewinnanteile, Konzessionsabgaben	0	-	-	528 773	508 779
32	Ersatz von sozialen Leistungen	-	-	-	-	-
33	Sonstige Einnahmen des Verwaltungshaushalts	934	-	-	6 349	923
	Einnahmen des Verwaltungshaushalts (Summe 24 bis 33)	17 433	9 073	216	842 623	627 791
	in % von Spalte 1	0,1	0,1	0,0	4,9	3,7
34	Rückflüsse von Darlehen	3 586	78	33	30 012	2 347
35	Einnahmen aus der Veräußerung von Beteiligungen etc.	81	-	-	26 637	15 662
36	Einnahmen aus der Veräußerung von Anlagevermögen	7 361	73	-	318 770	1 412
37	Zuweisungen/Zuschüsse für Investitionen	16 889	5 245	4	17 199	5 841
38	Beiträge u. Ä., sonstige Einnahmen des Vermögenshaushalts	442	-	-	4 194	1 031
	Einnahmen des Vermögenshaushalts (Summe 34 bis 38)	28 359	5 396	36	396 812	26 294
	in % von Spalte 1	0,9	0,2	0,0	11,9	0,8
	Einnahmen des Verwaltungs- und Vermögenshaushalts (Summe 24 bis 38)	45 792	14 469	253	1 239 435	654 085
	in Euro je Einwohner	5,72	1,81	0,03	154,90	81,74
	in % von Spalte 1	0,2	0,1	0,0	6,1	3,2
	Nachrichtlich: Mehrausgaben (-)/Mehreinnahmen					
	m Verwaltungshaushalt	- 50 680	- 34 513	- 276	429 256	414 754
	im Vermögenshaushalt	- 39 072	- 2 195	11	156 367	- 8 577
	Zusammen	- 89 752	- 36 708	- 264	585 623	406 177
	in Euro je Einwohner	- 11,22	- 4,59	- 0,03	73,19	50,76

allgemeines Grund- und Sondervermögen						Allgemeine Finanzwirtschaft				Lfd. Nr.
Unternehmen der Wirtschaftsförderung	land- und forstwirtschaftliche Unternehmen	Kur- und Badebetriebe	sonstige wirtschaftliche Unternehmen	Allgemeines Grundvermögen	Allgemeines Sondervermögen	zusammen	Steuern, allgemeine Zuweisungen und Umlagen	sonstige allgemeine Finanzwirtschaft	Abwicklung der Vorjahre	
94	95	96	97	98	99	100	101	102	103	
84	85	86	87	88	89	9	90	91	92	
-	-	-	-	1	3	-	-	-	-	1
892	5 929	1 141	160	2 171	16	-	-	-	-	2
164	876	106	31	123	0	-	-	-	-	3
32	175	4	4	11	-	-	-	-	-	4
1 088	6 979	1 251	195	2 306	19	-	-	-	-	
0,0	0,2	0,0	0,0	0,1	0,0	-	-	-	-	
1 049	782	129	75	20 608	239	-	-	-	-	5
184	97	12	10	352	32	-	-	-	-	6
292	8	49	0	10 399	4	-	-	-	-	7
1 252	398	265	109	40 493	391	-	-	-	-	8
8	203	2	-	11	-	-	-	-	-	9
790	1 167	39	11	405	116	-	-	-	-	10
1 327	315	1 313	422	2 329	502	27 914	27 914	-	-	11
4 902	2 970	1 809	628	74 598	1 285	27 914	27 914	-	-	
0,2	0,1	0,1	0,0	3,2	0,1	1,2	1,2	-	-	
2 593	945	4 284	281	19 111	862	3 543	-	3 543	-	12
3 883	39	41	1 157	4 232	184	-	-	-	-	13
14 998	639	54 724	2 435	699	731	2 447 336	2 447 336	-	-	14
-	-	-	-	-	-	-	-	-	-	15
-	-	-	-	-	-	2 983 874	-	1 177 836	1 806 038	16
27 464	11 572	62 108	4 696	100 947	3 080	5 462 667	2 475 250	1 181 379	1 806 038	
0,1	0,1	0,3	0,0	0,5	0,0	27,8	12,6	6,0	9,2	
4 576	358	218	329	26 248	358	-	-	-	-	17
11	236	4	393	146 208	2 821	-	-	-	-	18
455	184	64	13	332	28	-	-	-	-	19
5 041	778	285	735	172 788	3 207	-	-	-	-	
0,3	0,1	0,0	0,0	11,4	0,2	-	-	-	-	
-	1	1 302	2 500	43	97	-	-	-	-	20
88	-	760	6 413	66	2 329	-	-	-	-	21
1 571	10	1 543	3 515	1 723	779	4 664	4 664	-	-	22
-	-	-	-	-	-	1 326 017	-	1 301 168	24 848	23
6 700	789	3 891	13 163	174 620	6 412	1 330 680	4 664	1 301 168	24 848	
0,2	0,0	0,1	0,4	5,1	0,2	39,2	0,1	38,4	0,7	
34 164	12 361	65 998	17 859	275 567	9 492	6 793 347	2 479 913	2 482 547	1 830 887	
4,27	1,54	8,25	2,23	34,44	1,19	848,99	309,92	310,25	228,81	
0,1	0,1	0,3	0,1	1,2	0,0	29,5	10,8	10,8	7,9	
1 921	132	35 421	388	946	1	4 811 893	4 811 893	-	-	24
6	4 314	1	50	259	0	-	-	-	-	25
2 725	440	146	795	97 742	2 131	-	-	-	-	26
1 284	130	1 116	225	3 049	15	-	-	-	-	27
312	608	1 293	153	20 857	153	622	-	622	-	28
613	161	197	140	4 576	160	4 607 172	4 523 439	83 733	-	29
5	-	158	5 404	366	1 020	40 600	-	40 600	-	30
3 921	23	-	15 377	142	531	737	-	737	-	31
-	-	-	-	-	-	-	-	-	-	32
82	-	-	2	5 321	21	487 325	56 041	431 284	-	33
10 868	5 807	38 331	22 536	133 258	4 033	9 948 349	9 391 373	556 976	-	
0,1	0,0	0,2	0,1	0,8	0,0	58,0	54,8	3,2	-	
266	1	350	26 361	416	270	-	-	-	-	34
12	87	224	6 357	21	4 274	-	-	-	-	35
263	45	0	175	315 946	929	-	-	-	-	36
725	724	125	1 275	8 183	326	241 492	241 492	-	-	37
-	-	-	56	3 106	-	1 834 017	-	1 834 017	-	38
1 265	858	700	34 225	327 673	5 798	2 075 509	241 492	1 834 017	-	
0,0	0,0	0,0	1,0	9,8	0,2	62,2	7,2	55,0	-	
12 133	6 664	39 031	56 761	460 930	9 832	12 023 858	9 632 865	2 390 992	-	
1,52	0,83	4,88	7,09	57,60	1,23	1 502,67	1 203,86	298,81	-	
0,1	0,0	0,2	0,3	2,3	0,0	58,7	47,0	11,7	-	
- 12 713	- 5 727	- 23 735	18 997	36 543	1 137	4 178 914	6 916 123	- 931 171	- 1 806 038	
- 5 435	69	- 3 191	21 062	153 053	- 614	744 829	236 829	532 849	- 24 848	
- 18 147	- 5 658	- 26 926	40 059	189 595	523	4 923 743	7 152 952	- 398 322	- 1 830 887	
- 2,27	- 0,71	- 3,37	5,01	23,69	0,07	615,34	893,93	- 49,78	- 228,81	

3.2 Ausgaben und Einnahmen der Gemeinden, Samtgemeinden und Landkreise nach Arten und Aufgabenbereichen - Beträge in 1 000 Euro -

Lfd. Nr.	Art der Ausgaben / Einnahmen	Gruppierungs- nummer	Gesamt- haushalt	Allgemeine	
				zu- sammen	Gemeinde- organe, Rechnungs- prüfung
			1	2	3
	Gliederungsnummer		0 - 9	0	00, 01
Ausgaben					
1	Aufwendungen für ehrenamtliche Tätigkeit	40	3 500	2 746	2 560
2	Dienstbezüge einschl. Beiträge zur gesetzlichen Sozialversicherung	41, 44	476 295	96 847	12 594
3	Versorgungsbezüge, Beiträge zu Versorgungskassen	42, 43	77 025	20 614	4 072
4	Beihilfen, Unterstützungen u. dergl., Personal-Nebenausgaben	45, 46	12 799	3 890	693
	Personalausgaben	(Summe 1 bis 4)	569 618	124 098	19 919
	in % von Spalte 1			21,8	3,5
5	Unterhaltung von unbeweglichem Vermögen	50, 51	52 109	1 277	12
6	Geräte, Ausstattungs- und Ausrüstungsgegenstände	52	6 841	1 536	32
7	Mieten und Pachten	53	19 400	3 974	130
8	Bewirtschaftung der Grundstücke, baulichen Anlagen usw.	54	61 765	2 748	122
9	Haltung von Fahrzeugen	55	3 035	187	38
10	Weitere Verwaltungs- und Betriebsausgaben	57 - 63	107 053	6 688	1 015
11	Geschäftsausgaben, sonstige Sachausgaben	56, 64, 65, 66, 84	88 399	47 377	718
	Sächliche Verwaltungs- und Betriebsausgaben	(Summe 5 bis 11)	338 602	63 787	2 067
	in % von Spalte 1			18,8	0,6
12	Erstattungen von Ausgaben des Verwaltungshaushalts	67	178 948	15 214	4 037
13	Kalkulatorische Kosten	68	21 979	1 768	-
14	Zuweisungen/Zuschüsse für lfd. Zwecke, Umlagen	71, 72, 82, 83	216 519	1 667	51
15	Leistungen der Sozialhilfe, Jugendhilfe u. Ä.	73, 74, 75, 76, 77, 78, 79	582 919	-	-
16	Sonstige Ausgaben des Verwaltungshaushalts	80, 86, 877, 893, 894	308 076	-	-
	Ausgaben des Verwaltungshaushalts	(Summe 1 bis 16)	2 216 662	206 534	26 074
	in % von Spalte 1	4 - 8 ./ 810		9,3	1,2
17	Baumaßnahmen	94, 95, 96	149 309	4 101	50
18	Erwerb von Grundstücken	932	29 607	-	-
19	Erwerb von beweglichen Sachen des Anlagevermögens	935	23 541	5 194	28
	Sachinvestitionen	(Summe 17 bis 19)	202 457	9 295	79
	in % von Spalte 1			4,6	0,0
20	Gewährung von Darlehen	92	3 012	-	-
21	Erwerb von Beteiligungen, Kapitaleinlagen	930	8 087	-	-
22	Zuweisungen/Zuschüsse für Investitionen	98	37 478	-	-
23	Sonstige Ausgaben des Vermögenshaushalts	90, 91, 97, 99	222 094	-	-
	Ausgaben des Vermögenshaushalts	(Summe 17 bis 23)	473 127	9 295	79
	in % von Spalte 1			2,0	0,0
	Ausgaben des Verwaltungs- und Vermögenshaushalts	(Summe 1 bis 23)	2 689 790	215 830	26 153
	in Euro je Einwohner	4 - 9 ./ 810	2 656,94	213,19	25,83
	in % von Spalte 1			8,0	1,0
Einnahmen					
24	Steuereinnahmen (Netto), Gebühren, zweckgebundene Abgaben	00 - 03 ./ 810; 10, 11, 12	914 162	4 997	87
25	Einnahmen aus Verkauf	13	4 013	448	0
26	Mieten und Pachten	14	34 509	910	5
27	Sonstige Verwaltungs- und Betriebseinnahmen	15	18 545	2 000	35
28	Erstattungen von Ausgaben des Verwaltungshaushalts	16	399 711	65 076	6 296
29	Zuweisungen/Zuschüsse für lfd. Zwecke, Umlagen	04, 05, 06, 072, 17, 23	350 588	547	6
30	Zinseinnahmen	20	9 998	-	-
31	Gewinnanteile, Konzessionsabgaben	21, 22	77 916	-	-
32	Ersatz von sozialen Leistungen	24, 25	71 194	-	-
33	Sonstige Einnahmen des Verwaltungshaushalts	26, 27, 28	109 328	15 926	22
	Einnahmen des Verwaltungshaushalts	(Summe 24 bis 33)	1 989 964	89 906	6 450
	in % von Spalte 1	0 - 2 ./ 810		4,5	0,3
34	Rückflüsse von Darlehen	32	27 844	76	-
35	Einnahmen aus der Veräußerung von Beteiligungen etc.	33	6 212	-	-
36	Einnahmen aus der Veräußerung von Anlagevermögen	34	131 727	39	-
37	Zuweisungen/Zuschüsse für Investitionen	36	68 791	84	-
38	Beiträge u. Ä., sonstige Einnahmen des Vermögenshaushalts	30, 31, 35, 37	256 325	-	-
	Einnahmen des Vermögenshaushalts	(Summe 34 bis 38)	490 900	198	-
	in % von Spalte 1			0,0	-
	Einnahmen des Verwaltungs- und Vermögenshaushalts	(Summe 24 bis 38)	2 480 863	90 104	6 450
	in Euro je Einwohner	0 - 3 ./ 810	2 450,57	89,00	6,37
	in % von Spalte 1			3,6	0,3
	Nachrichtlich: Mehrausgaben (-)/Mehreinnahmen	im Verwaltungshaushalt	- 226 699	- 114 860	- 19 624
		im Vermögenshaushalt	17 773	- 9 097	- 79
		Zusammen	- 208 926	- 123 957	- 19 703
		in Euro je Einwohner	- 206,37	- 122,44	- 19,46

Verwaltung			Öffentliche Sicherheit und Ordnung							Lfd. Nr.
Haupt-verwaltung	Finanz-verwaltung	sonstige Verwaltungs-einrichtungen	zu-sammen	Öffentliche Ordnung	Umwelt-schutz	Feuer-schutz	Katastrophen-schutz	Verteidigungs-lasten - Verwaltung	Rettungs-dienst	
4	5	6	7	8	9	10	11	12	13	
02	03	05, 06, 08	1	11	12	13	14	15	16	
8	1	177	707	6	10	691	-	-	-	1
35 573	21 387	27 293	72 995	28 344	7 329	29 465	983	198	6 675	2
8 081	4 760	3 701	21 085	5 679	1 023	11 320	234	22	2 806	3
1 591	1 008	598	4 544	1 144	137	2 535	44	3	682	4
45 254	27 156	31 769	99 331	35 173	8 499	44 012	1 261	222	10 163	
7,9	4,8	5,6	17,4	6,2	1,5	7,7	0,2	0,0	1,8	
498	20	748	1 357	759	9	511	66	-	11	5
153	83	1 268	942	112	23	597	31	0	178	6
951	351	2 541	926	696	43	121	10	0	56	7
773	111	1 742	1 722	328	44	1 186	134	0	30	8
78	6	64	1 346	34	26	921	33	-	332	9
2 355	2 032	1 285	17 204	3 869	2 962	364	65	0	9 945	10
7 093	35 679	3 887	5 497	3 268	256	1 262	47	13	651	11
11 903	38 282	11 536	28 994	9 067	3 363	4 960	386	13	11 204	
3,5	11,3	3,4	8,6	2,7	1,0	1,5	0,1	0,0	3,3	
3 698	5 002	2 477	19 216	7 633	1 074	3 169	47	56	7 238	12
-	-	1 768	1 805	-	10	246	-	-	1 549	13
1 133	41	443	1 557	708	692	150	7	-	-	14
-	-	-	-	-	-	-	-	-	-	15
-	-	-	-	-	-	-	-	-	-	16
61 987	70 480	47 993	150 903	52 580	13 639	52 537	1 702	292	30 154	
2,8	3,2	2,2	6,8	2,4	0,6	2,4	0,1	0,0	1,4	
2 744	7	1 299	3 100	204	77	2 768	51	-	-	17
-	-	-	39	39	-	-	-	-	-	18
495	482	4 188	4 183	278	93	3 177	55	-	581	19
3 239	489	5 488	7 322	520	170	5 945	106	-	581	
1,6	0,2	2,7	3,6	0,3	0,1	2,9	0,1	-	0,3	
-	-	-	-	-	-	-	-	-	-	20
-	-	-	-	-	-	-	-	-	-	21
-	-	-	8	-	1	-	7	-	-	22
-	-	-	-	-	-	-	-	-	-	23
3 239	489	5 488	7 329	520	171	5 945	112	-	581	
0,7	0,1	1,2	1,5	0,1	0,0	1,3	0,0	-	0,1	
65 227	70 969	53 481	158 233	53 100	13 810	58 482	1 814	292	30 735	
64,43	70,10	52,83	156,30	52,45	13,64	57,77	1,79	0,29	30,36	
2,4	2,6	2,0	5,9	2,0	0,5	2,2	0,1	0,0	1,1	
20	103	4 787	47 264	16 467	611	1 532	2	-	28 651	24
45	0	403	120	117	0	2	-	-	-	25
17	8	880	331	237	2	56	36	-	-	26
799	835	332	901	143	11	459	2	-	286	27
24 206	13 298	21 276	7 532	885	865	5 512	21	-	250	28
294	1	247	2 535	703	612	949	49	212	10	29
-	-	-	-	-	-	-	-	-	-	30
-	-	-	-	-	-	-	-	-	-	31
-	-	-	-	-	-	-	-	-	-	32
493	15 405	6	13 104	13 070	34	-	-	-	-	33
25 874	29 650	27 931	71 788	31 622	2 136	8 510	110	212	29 196	
1,3	1,5	1,4	3,6	1,6	0,1	0,4	0,0	0,0	1,5	
-	76	-	-	-	-	-	-	-	-	34
-	-	-	-	-	-	-	-	-	-	35
29	-	9	180	-	-	129	-	-	52	36
60	-	24	1 302	77	72	1 152	-	-	-	37
-	-	-	-	-	-	-	-	-	-	38
89	76	33	1 482	77	72	1 281	-	-	52	
0,0	0,0	0,0	0,3	0,0	0,0	0,3	-	-	0,0	
25 964	29 726	27 964	73 269	31 699	2 209	9 791	110	212	29 248	
25,65	29,36	27,62	72,37	31,31	2,18	9,67	0,11	0,21	28,89	
1,0	1,2	1,1	3,0	1,3	0,1	0,4	0,0	0,0	1,2	
- 36 113	- 40 829	- 18 294	- 77 310	- 20 958	- 11 492	- 43 781	- 1 591	- 80	592	
- 3 150	- 414	- 5 454	- 5 848	- 443	- 99	- 4 664	- 112	-	- 529	
- 39 263	- 41 243	- 23 748	- 83 158	- 21 401	- 11 591	- 48 445	- 1 704	- 80	62	
- 38,78	- 40,74	- 23,46	- 82,14	- 21,14	- 11,45	- 47,85	- 1,68	- 0,08	0,06	

Noch: 3.2 Ausgaben und Einnahmen der Gemeinden, Samtgemeinden und Landkreise nach Arten und Aufgabenbereichen - Beträge in 1 000 Euro -

Lfd. Nr.	Art der Ausgaben / Einnahmen	Schulen				
		zu- sammen	allgemeine Schulver- waltung	Kreisschul- baukasse	Grund- schulen	Sonder- schulen
		14	15	16	17	18
	Gliederungsnummer	2	200	207	210	214
Ausgaben						
1	Aufwendungen für ehrenamtliche Tätigkeit	1	1	-	-	-
2	Dienstbezüge einschl. Beiträge zur gesetzlichen Sozialversicherung	27 438	5 416	-	6 477	1 256
3	Versorgungsbezüge, Beiträge zu Versorgungskassen	2 845	1 228	-	475	91
4	Beihilfen, Unterstützungen u. dergl., Personal-Nebenausgaben	316	239	-	12	2
	Personalausgaben (Summe 1 bis 4)	30 600	6 884	-	6 965	1 349
	in % von Spalte 1	5,4	1,2	-	1,2	0,2
5	Unterhaltung von unbeweglichem Vermögen	13 506	342	-	4 288	781
6	Geräte, Ausstattungs- und Ausrüstungsgegenstände	1 798	198	-	369	53
7	Mieten und Pachten	3 368	232	-	900	136
8	Bewirtschaftung der Grundstücke, baulichen Anlagen usw.	26 620	179	-	6 440	1 505
9	Haltung von Fahrzeugen	12	11	-	0	0
10	Weitere Verwaltungs- und Betriebsausgaben	26 540	676	-	1 212	415
11	Geschäftsausgaben, sonstige Sachausgaben	6 611	425	-	347	70
	Sächliche Verwaltungs- und Betriebsausgaben (Summe 5 bis 11)	78 456	2 064	-	13 557	2 961
	in % von Spalte 1	23,2	0,6	-	4,0	0,9
12	Erstattungen von Ausgaben des Verwaltungshaushalts	22 938	4 222	-	4 004	1 764
13	Kalkulatorische Kosten	27	-	-	-	-
14	Zuweisungen/Zuschüsse für lfd. Zwecke, Umlagen	1 344	-	-	146	17
15	Leistungen der Sozialhilfe, Jugendhilfe u. Ä.	-	-	-	-	-
16	Sonstige Ausgaben des Verwaltungshaushalts	-	-	-	-	-
	Ausgaben des Verwaltungshaushalts (Summe 1 bis 16)	133 366	13 169	-	24 672	6 091
	in % von Spalte 1	6,0	0,6	-	1,1	0,3
17	Baumaßnahmen	33 307	4 141	-	12 901	1 961
18	Erwerb von Grundstücken	104	-	-	-	-
19	Erwerb von beweglichen Sachen des Anlagevermögens	7 487	1 643	-	579	142
	Sachinvestitionen (Summe 17 bis 19)	40 899	5 784	-	13 481	2 103
	in % von Spalte 1	20,2	2,9	-	6,7	1,0
20	Gewährung von Darlehen	-	-	-	-	-
21	Erwerb von Beteiligungen, Kapitaleinlagen	-	-	-	-	-
22	Zuweisungen/Zuschüsse für Investitionen	94	-	-	-	-
23	Sonstige Ausgaben des Vermögenshaushalts	-	-	-	-	-
	Ausgaben des Vermögenshaushalts (Summe 17 bis 23)	40 992	5 784	-	13 481	2 103
	in % von Spalte 1	8,7	1,2	-	2,8	0,4
	Ausgaben des Verwaltungs- und Vermögenshaushalts (Summe 1 bis 23)	174 358	18 954	-	38 153	8 194
	in Euro je Einwohner	172,23	18,72	-	37,69	8,09
	in % von Spalte 1	6,5	0,7	-	1,4	0,3
Einnahmen						
24	Steuereinnahmen (Netto), Gebühren, zweckgebundene Abgaben	1 413	2	-	424	53
25	Einnahmen aus Verkauf	453	1	-	85	123
26	Mieten und Pachten	1 035	58	-	525	46
27	Sonstige Verwaltungs- und Betriebseinnahmen	759	146	-	109	60
28	Erstattungen von Ausgaben des Verwaltungshaushalts	14 052	280	-	100	1 585
29	Zuweisungen/Zuschüsse für lfd. Zwecke, Umlagen	1 273	453	-	25	25
30	Zinseinnahmen	6	-	-	-	-
31	Gewinnanteile, Konzessionsabgaben	-	-	-	-	-
32	Ersatz von sozialen Leistungen	-	-	-	-	-
33	Sonstige Einnahmen des Verwaltungshaushalts	397	397	-	-	-
	Einnahmen des Verwaltungshaushalts (Summe 24 bis 33)	19 388	1 337	-	1 268	1 892
	in % von Spalte 1	1,0	0,1	-	0,1	0,1
34	Rückflüsse von Darlehen	-	-	-	-	-
35	Einnahmen aus der Veräußerung von Beteiligungen etc.	-	-	-	-	-
36	Einnahmen aus der Veräußerung von Anlagevermögen	1 064	-	-	20	-
37	Zuweisungen/Zuschüsse für Investitionen	2 556	277	-	59	208
38	Beiträge u. Ä., sonstige Einnahmen des Vermögenshaushalts	-	-	-	-	-
	Einnahmen des Vermögenshaushalts (Summe 34 bis 38)	3 620	277	-	79	208
	in % von Spalte 1	0,7	0,1	-	0,0	0,0
	Einnahmen des Verwaltungs- und Vermögenshaushalts (Summe 24 bis 38)	23 008	1 614	-	1 347	2 100
	in Euro je Einwohner	22,73	1,59	-	1,33	2,07
	in % von Spalte 1	0,9	0,1	-	0,1	0,1
	Nachrichtlich: Mehrausgaben (-)/Mehreinnahmen im Verwaltungshaushalt	- 113 950	- 11 833	-	- 23 404	- 4 199
	im Vermögenshaushalt	- 37 372	- 5 507	-	- 13 402	- 1 895
	Zusammen	- 151 322	- 17 340	-	- 36 805	- 6 094
	in Euro je Einwohner	- 149,47	- 17,13	-	- 36,36	- 6,02

Noch: Schulen										Lfd. Nr.
schulform- unabhängige Orientierungs- stufen	Haupt- schulen	kombinierte Grund- und Hauptschulen	Real- schulen	kombinierte Haupt- und Realschulen	Gymnasien	berufliche Schulen	Gesamt- schulen (integrierte u. kooperative)	Freie Waldorf- schulen	Schüler- beförderung	
19	20	21	22	23	24	25	26	27	28	
216	217	218	221	225	23	25	281	285	290	
-	-	-	-	-	-	-	-	-	-	1
1 331	1 426	391	1 682	103	3 155	4 373	1 328	-	-	2
95	106	29	124	8	233	315	97	-	-	3
2	11	0	13	0	4	20	7	-	-	4
1 428	1 543	421	1 818	111	3 391	4 708	1 432	-	-	
0,3	0,3	0,1	0,3	0,0	0,6	0,8	0,3	-	-	
784	1 058	406	1 040	201	1 823	1 949	832	-	-	5
48	74	25	120	8	306	349	90	-	0	6
29	221	-	112	12	393	1 319	-	-	-	7
2 237	1 401	659	1 962	93	4 328	5 451	2 343	-	-	8
-	0	-	0	-	-	0	0	-	-	9
210	329	82	284	19	706	1 501	317	7	20 277	10
69	106	30	106	9	238	385	78	1	-	11
3 376	3 189	1 201	3 623	343	7 794	10 954	3 660	8	20 277	
1,0	0,9	0,4	1,1	0,1	2,3	3,2	1,1	0,0	6,0	
880	1 343	264	1 176	27	2 856	4 845	1 295	63	-	12
-	-	-	-	-	-	-	-	-	-	13
-	24	-	-	-	112	12	33	678	-	14
-	-	-	-	-	-	-	-	-	-	15
-	-	-	-	-	-	-	-	-	-	16
5 684	6 099	1 886	6 618	481	14 153	20 518	6 420	749	20 277	
0,3	0,3	0,1	0,3	0,0	0,6	0,9	0,3	0,0	0,9	
1 407	1 452	298	925	131	5 189	3 798	170	-	2	17
-	-	-	-	-	78	26	-	-	-	18
371	624	27	258	-	984	2 045	187	-	-	19
1 778	2 076	326	1 183	131	6 251	5 869	357	-	2	
0,9	1,0	0,2	0,6	0,1	3,1	2,9	0,2	-	0,0	
-	-	-	-	-	-	-	-	-	-	20
-	-	-	-	-	-	-	-	-	-	21
-	-	-	-	-	4	-	-	9	-	22
-	-	-	-	-	-	-	-	-	-	23
1 778	2 076	326	1 183	131	6 255	5 869	357	9	2	
0,4	0,4	0,1	0,3	0,0	1,3	1,2	0,1	0,0	0,0	
7 462	8 176	2 212	7 801	612	20 408	26 388	6 777	758	20 279	
7,37	8,08	2,18	7,71	0,60	20,16	26,07	6,69	0,75	20,03	
0,3	0,3	0,1	0,3	0,0	0,8	1,0	0,3	0,0	0,8	
147	79	24	88	2	236	274	56	-	9	24
10	49	-	13	-	3	32	130	-	-	25
39	41	26	73	4	98	81	29	-	-	26
20	22	4	56	1	60	77	69	116	3	27
166	92	16	300	0	2 770	8 230	471	-	10	28
7	121	23	11	2	28	250	10	-	150	29
-	-	-	-	-	6	-	-	-	-	30
-	-	-	-	-	-	-	-	-	-	31
-	-	-	-	-	-	-	-	-	-	32
-	-	-	-	-	-	-	-	-	-	33
389	405	93	542	9	3 200	8 944	765	116	173	
0,0	0,0	0,0	0,0	0,0	0,2	0,4	0,0	0,0	0,0	
-	-	-	-	-	-	-	-	-	-	34
-	-	-	-	-	-	-	-	-	-	35
1 000	0	-	-	-	19	11	-	-	-	36
405	1 055	-	9	-	57	73	-	-	-	37
-	-	-	-	-	-	-	-	-	-	38
1 405	1 055	-	9	-	76	84	-	-	-	
0,3	0,2	-	0,0	-	0,0	0,0	-	-	-	
1 794	1 459	93	551	9	3 276	9 028	765	116	173	
1,77	1,44	0,09	0,54	0,01	3,24	8,92	0,76	0,11	0,17	
0,1	0,1	0,0	0,0	0,0	0,1	0,4	0,0	0,0	0,0	
- 5 295	- 5 695	- 1 793	- 6 076	- 472	- 10 954	- 11 574	- 5 656	- 633	- 20 105	
- 373	- 1 021	- 326	- 1 174	- 131	- 6 179	- 5 785	- 357	- 9	- 2	
- 5 668	- 6 716	- 2 119	- 7 250	- 602	- 17 132	- 17 359	- 6 013	- 642	- 20 107	
- 5,60	- 6,63	- 2,09	- 7,16	- 0,60	- 16,92	- 17,15	- 5,94	- 0,63	- 19,86	

Noch: 3.2 Ausgaben und Einnahmen der Gemeinden, Samtgemeinden und Landkreise nach Arten und Aufgabenbereichen - Beträge in 1 000 Euro -

Lfd. Nr.	Art der Ausgaben / Einnahmen	Noch: Schulen		Wissenschaft, Forschung, Kulturpflege		
		Fördermaß- nahmen für Schüler	übrige schulische Aufgaben	zu- sammen	Verwaltung kultureller Angelegen- heiten	Wissen- schaft und Forschung
		29	30	31	32	33
	Gliederungsnummer	291	292	3	30	31
Ausgaben						
1	Aufwendungen für ehrenamtliche Tätigkeit	-	-	41	-	-
2	Dienstbezüge einschl. Beiträge zur gesetzlichen Sozialversicherung	-	499	31 387	3 078	3 456
3	Versorgungsbezüge, Beiträge zu Versorgungskassen	-	45	2 879	488	349
4	Beihilfen, Unterstützungen u. dergl., Personal-Nebenausgaben	-	5	277	88	34
	Personalausgaben	-	549	34 585	3 654	3 839
	(Summe 1 bis 4)	-	549	34 585	3 654	3 839
	in % von Spalte 1	-	0,1	6,1	0,6	0,7
5	Unterhaltung von unbeweglichem Vermögen	-	1	1 125	255	14
6	Geräte, Ausstattungs- und Ausrüstungsgegenstände	-	160	299	11	22
7	Mieten und Pachten	-	14	880	54	82
8	Bewirtschaftung der Grundstücke, baulichen Anlagen usw.	-	20	2 167	69	487
9	Haltung von Fahrzeugen	-	0	28	4	2
10	Weitere Verwaltungs- und Betriebsausgaben	11	496	7 377	801	1 616
11	Geschäftsausgaben, sonstige Sachausgaben	-	4 747	1 261	141	150
	Sächliche Verwaltungs- und Betriebsausgaben	11	5 438	13 136	1 335	2 373
	(Summe 5 bis 11)	11	5 438	13 136	1 335	2 373
	in % von Spalte 1	0,0	1,6	3,9	0,4	0,7
12	Erstattungen von Ausgaben des Verwaltungshaushalts	-	201	5 289	2 081	642
13	Kalkulatorische Kosten	-	27	441	-	63
14	Zuweisungen/Zuschüsse für lfd. Zwecke, Umlagen	-	320	36 203	158	1 301
15	Leistungen der Sozialhilfe, Jugendhilfe u. A.	-	-	-	-	-
16	Sonstige Ausgaben des Verwaltungshaushalts	-	-	-	-	-
	Ausgaben des Verwaltungshaushalts	11	6 535	89 655	7 228	8 218
	(Summe 1 bis 16)	11	6 535	89 655	7 228	8 218
	in % von Spalte 1	0,0	0,3	4,0	0,3	0,4
17	Baumaßnahmen	-	932	4 607	11	2 024
18	Erwerb von Grundstücken	-	-	108	-	-
19	Erwerb von beweglichen Sachen des Anlagevermögens	-	626	1 224	11	183
	Sachinvestitionen	-	1 558	5 939	22	2 207
	(Summe 17 bis 19)	-	1 558	5 939	22	2 207
	in % von Spalte 1	-	0,8	2,9	0,0	1,1
20	Gewährung von Darlehen	-	-	24	-	24
21	Erwerb von Beteiligungen, Kapitaleinlagen	-	-	25	-	-
22	Zuweisungen/Zuschüsse für Investitionen	-	81	682	5	185
23	Sonstige Ausgaben des Vermögenshaushalts	-	-	-	-	-
	Ausgaben des Vermögenshaushalts	-	1 639	6 669	27	2 416
	(Summe 17 bis 23)	-	1 639	6 669	27	2 416
	in % von Spalte 1	-	0,3	1,4	0,0	0,5
	Ausgaben des Verwaltungs- und Vermögenshaushalts	11	8 174	96 324	7 255	10 634
	(Summe 1 bis 23)	11	8 174	96 324	7 255	10 634
	in Euro je Einwohner	0,01	8,07	95,15	7,17	10,50
	in % von Spalte 1	0,0	0,3	3,6	0,3	0,4
Einnahmen						
24	Steuereinnahmen (Netto), Gebühren, zweckgebundene Abgaben	-	19	6 901	120	281
25	Einnahmen aus Verkauf	-	8	293	3	74
26	Mieten und Pachten	-	16	1 068	16	263
27	Sonstige Verwaltungs- und Betriebseinnahmen	-	17	371	87	15
28	Erstattungen von Ausgaben des Verwaltungshaushalts	-	30	783	9	90
29	Zuweisungen/Zuschüsse für lfd. Zwecke, Umlagen	-	166	3 860	235	363
30	Zinseinnahmen	-	-	8	-	8
31	Gewinnanteile, Konzessionsabgaben	-	-	-	-	-
32	Ersatz von sozialen Leistungen	-	-	-	-	-
33	Sonstige Einnahmen des Verwaltungshaushalts	-	-	145	-	25
	Einnahmen des Verwaltungshaushalts	-	257	13 430	469	1 119
	(Summe 24 bis 33)	-	257	13 430	469	1 119
	in % von Spalte 1	-	0,0	0,7	0,0	0,1
34	Rückflüsse von Darlehen	-	-	30	-	27
35	Einnahmen aus der Veräußerung von Beteiligungen etc.	-	-	-	-	-
36	Einnahmen aus der Veräußerung von Anlagevermögen	-	14	21	1	3
37	Zuweisungen/Zuschüsse für Investitionen	-	413	2 074	0	1 277
38	Beiträge u. A., sonstige Einnahmen des Vermögenshaushalts	-	-	-	-	-
	Einnahmen des Vermögenshaushalts	-	427	2 124	1	1 307
	(Summe 34 bis 38)	-	427	2 124	1	1 307
	in % von Spalte 1	-	0,1	0,4	0,0	0,3
	Einnahmen des Verwaltungs- und Vermögenshaushalts	-	684	15 554	470	2 426
	(Summe 24 bis 38)	-	684	15 554	470	2 426
	in Euro je Einwohner	-	0,68	15,36	0,46	2,40
	in % von Spalte 1	-	0,0	0,6	0,0	0,1
	Nachrichtlich: Mehrausgaben (-)/Mehreinnahmen	- 11	- 6 251	- 75 784	- 6 759	- 7 036
	im Verwaltungshaushalt	-	- 1 212	- 4 545	- 26	- 1 109
	im Vermögenshaushalt	-	- 1 212	- 4 545	- 26	- 1 109
	Zusammen	- 11	- 7 463	- 80 329	- 6 785	- 8 145
	in Euro je Einwohner	- 0,01	- 7,37	- 79,35	- 6,70	- 8,05

Noch: Wissenschaft, Forschung, Kulturpflege										Lfd. Nr.
nichtwissen- schaftl. Museen, Sammlungen, Ausstellungen	zoologische und botani- sche Gärten	Theater	Musikpflege (ohne Musik- schulen)	Musik- schulen	sonstige Kulturpflege	Volkshoch- schulen	Büchereien	sonstige Volksbildung	Naturschutz und Land- schaftspflege	
34	35	36	37	38	39	40	41	42	43	
321	323	331	332	333	34	350	352	355	360	
-	-	-	-	-	-	-	24	-	-	1
4 132	153	480	-	8 339	632	2 242	7 882	124	341	2
460	11	34	-	633	65	108	660	8	26	3
56	2	3	-	38	0	10	44	0	3	4
4 649	165	517	-	9 010	697	2 360	8 610	132	369	
0,8	0,0	0,1	-	1,6	0,1	0,4	1,5	0,0	0,1	
198	16	78	-	15	15	87	127	89	135	5
105	1	3	-	32	4	70	40	1	4	6
89	18	-	-	19	51	62	314	43	31	7
736	41	68	-	90	93	170	243	111	14	8
0	0	-	-	0	-	1	19	-	2	9
1 025	8	343	89	223	1 364	275	1 208	159	164	10
244	1	119	0	99	90	53	246	35	1	11
2 396	85	611	89	478	1 618	718	2 197	438	351	
0,7	0,0	0,2	0,0	0,1	0,5	0,2	0,6	0,1	0,1	
781	3	137	5	453	110	155	581	125	48	12
75	0	203	-	56	41	3	-	-	-	13
230	783	24 553	263	301	2 591	4 275	391	434	451	14
-	-	-	-	-	-	-	-	-	-	15
-	-	-	-	-	-	-	-	-	-	16
8 132	1 036	26 021	357	10 298	5 057	7 510	11 778	1 128	1 220	
0,4	0,0	1,2	0,0	0,5	0,2	0,3	0,5	0,1	0,1	
44	-	158	-	1	633	15	382	124	162	17
-	-	-	-	-	-	-	-	-	92	18
365	-	24	-	94	68	19	398	33	14	19
409	-	182	-	95	701	34	780	157	268	
0,2	-	0,1	-	0,0	0,3	0,0	0,4	0,1	0,1	
-	-	-	-	-	-	-	-	-	-	20
-	-	-	-	-	-	25	-	-	-	21
70	-	78	-	-	9	81	-	42	123	22
-	-	-	-	-	-	-	-	-	-	23
479	-	260	-	95	710	140	780	199	391	
0,1	-	0,1	-	0,0	0,2	0,0	0,2	0,0	0,1	
8 610	1 036	26 281	357	10 393	5 766	7 650	12 558	1 327	1 610	
8,51	1,02	25,96	0,35	10,27	5,70	7,56	12,40	1,31	1,59	
0,3	0,0	1,0	0,0	0,4	0,2	0,3	0,5	0,0	0,1	
145	-	197	41	3 782	157	1 391	717	41	-	24
109	-	-	-	0	27	2	71	5	2	25
22	-	192	-	9	158	109	3	180	6	26
6	3	77	-	28	39	13	37	8	3	27
51	60	372	-	-	15	25	50	3	7	28
647	15	18	56	207	1 123	769	78	43	256	29
-	-	-	-	0	-	-	-	-	-	30
-	-	-	-	-	-	-	-	-	-	31
-	-	-	-	-	-	-	-	-	-	32
-	-	-	-	1	0	-	120	-	-	33
979	78	857	96	4 027	1 519	2 308	1 076	279	274	
0,0	0,0	0,0	0,0	0,2	0,1	0,1	0,1	0,0	0,0	
-	-	-	-	-	-	-	-	-	-	34
-	-	-	-	-	-	-	-	-	-	35
2	-	-	-	1	0	-	14	-	-	36
112	-	-	-	4	507	-	4	-	109	37
-	-	-	-	-	-	-	-	-	-	38
114	-	-	-	5	507	-	19	-	109	
0,0	-	-	-	0,0	0,1	-	0,0	-	0,0	
1 093	78	857	96	4 032	2 027	2 308	1 095	279	382	
1,08	0,08	0,85	0,10	3,98	2,00	2,28	1,08	0,28	0,38	
0,0	0,0	0,0	0,0	0,2	0,1	0,1	0,0	0,0	0,0	
- 7 077	- 958	- 24 960	- 261	- 6 215	- 3 496	- 5 199	- 10 702	- 849	- 946	
- 365	-	- 260	-	- 91	- 202	- 140	- 761	- 199	- 282	
- 7 442	- 958	- 25 220	- 261	- 6 305	- 3 699	- 5 340	- 11 463	- 1 048	- 1 228	
- 7,35	- 0,95	- 24,91	- 0,26	- 6,23	- 3,65	- 5,27	- 11,32	- 1,04	- 1,21	

Noch: 3.2 Ausgaben und Einnahmen der Gemeinden, Samtgemeinden und Landkreise nach Arten und Aufgabenbereichen - Beträge in 1 000 Euro -

Lfd. Nr.	Art der Ausgaben / Einnahmen	Noch: Kulturpflege			Soziale Sicherung		
		Denkmal- schutz und -pflege	Heimat- pflege	Kirchen	zu- sammen	Verwaltung der sozialen Angelegen- heiten	
		44	45	46	47	48	
Gliederungsnummer		365	366	37	4	40	
Ausgaben							
1	Aufwendungen für ehrenamtliche Tätigkeit	-	17	-	3	3	
2	Dienstbezüge einschl. Beiträge zur gesetzlichen Sozialversicherung	396	135	-	115 290	48 959	
3	Versorgungsbezüge, Beiträge zu Versorgungskassen	25	10	-	15 677	10 216	
4	Beihilfen, Unterstützungen u. dergl., Personal-Nebenausgaben	-	0	-	2 397	2 080	
	Personalausgaben	(Summe 1 bis 4)	421	162	-	133 368	61 257
	in % von Spalte 1	0,1	0,0	-	23,4	10,8	
5	Unterhaltung von unbeweglichem Vermögen	44	30	21	2 174	213	
6	Geräte, Ausstattungs- und Ausrüstungsgegenstände	5	1	-	694	156	
7	Mieten und Pachten	116	0	-	2 651	1 256	
8	Bewirtschaftung der Grundstücke, baulichen Anlagen usw.	22	24	-	4 989	546	
9	Haltung von Fahrzeugen	0	-	-	140	45	
10	Weitere Verwaltungs- und Betriebsausgaben	40	60	-	8 008	3 154	
11	Geschäftsausgaben, sonstige Sachausgaben	69	15	-	3 627	2 537	
	Sächliche Verwaltungs- und Betriebsausgaben	(Summe 5 bis 11)	297	130	21	22 282	7 907
	in % von Spalte 1	0,1	0,0	0,0	6,6	2,3	
12	Erstattungen von Ausgaben des Verwaltungshaushalts	128	22	19	30 502	11 371	
13	Kalkulatorische Kosten	-	-	-	415	-	
14	Zuweisungen/Zuschüsse für lfd. Zwecke, Umlagen	79	391	2	96 831	816	
15	Leistungen der Sozialhilfe, Jugendhilfe u. Ä.	-	-	-	582 919	-	
16	Sonstige Ausgaben des Verwaltungshaushalts	-	-	-	-	-	
	Ausgaben des Verwaltungshaushalts	(Summe 1 bis 16)	925	705	43	866 317	81 351
	in % von Spalte 1	0,0	0,0	0,0	39,1	3,7	
17	Baumaßnahmen	474	579	-	5 271	453	
18	Erwerb von Grundstücken	-	16	-	-	-	
19	Erwerb von beweglichen Sachen des Anlagevermögens	11	4	-	1 042	343	
	Sachinvestitionen	(Summe 17 bis 19)	485	600	-	6 313	797
	in % von Spalte 1	0,2	0,3	-	3,1	0,4	
20	Gewährung von Darlehen	-	-	-	19	-	
21	Erwerb von Beteiligungen, Kapitaleinlagen	-	-	-	-	-	
22	Zuweisungen/Zuschüsse für Investitionen	38	7	44	3 074	5	
23	Sonstige Ausgaben des Vermögenshaushalts	-	-	-	-	-	
	Ausgaben des Vermögenshaushalts	(Summe 17 bis 23)	523	606	44	9 406	802
	in % von Spalte 1	0,1	0,1	0,0	2,0	0,2	
	Ausgaben des Verwaltungs- und Vermögenshaushalts	(Summe 1 bis 23)	1 448	1 311	87	875 722	82 153
	in Euro je Einwohner	1,43	1,30	0,09	865,03	81,15	
	in % von Spalte 1	0,1	0,0	0,0	32,6	3,1	
Einnahmen							
24	Steuereinnahmen (Netto), Gebühren, zweckgebundene Abgaben	12	16	-	14 212	234	
25	Einnahmen aus Verkauf	0	0	-	1 870	0	
26	Mieten und Pachten	107	4	-	246	14	
27	Sonstige Verwaltungs- und Betriebseinnahmen	14	41	-	886	321	
28	Erstattungen von Ausgaben des Verwaltungshaushalts	102	-	-	256 699	4 679	
29	Zuweisungen/Zuschüsse für lfd. Zwecke, Umlagen	-	50	1	19 814	1 676	
30	Zinseinnahmen	-	-	-	18	-	
31	Gewinnanteile, Konzessionsabgaben	-	-	-	-	-	
32	Ersatz von sozialen Leistungen	-	-	-	71 194	-	
33	Sonstige Einnahmen des Verwaltungshaushalts	-	-	-	44	44	
	Einnahmen des Verwaltungshaushalts	(Summe 24 bis 33)	235	112	1	364 982	6 968
	in % von Spalte 1	0,0	0,0	0,0	18,3	0,4	
34	Rückflüsse von Darlehen	-	3	-	85	-	
35	Einnahmen aus der Veräußerung von Beteiligungen etc.	-	-	-	-	-	
36	Einnahmen aus der Veräußerung von Anlagevermögen	-	-	-	21	17	
37	Zuweisungen/Zuschüsse für Investitionen	57	3	-	255	1	
38	Beiträge u. Ä., sonstige Einnahmen des Vermögenshaushalts	-	-	-	-	-	
	Einnahmen des Vermögenshaushalts	(Summe 34 bis 38)	57	6	-	362	17
	in % von Spalte 1	0,0	0,0	-	0,1	0,0	
	Einnahmen des Verwaltungs- und Vermögenshaushalts	(Summe 24 bis 38)	292	118	1	365 344	6 985
	in Euro je Einwohner	0,29	0,12	0,00	360,88	6,90	
	in % von Spalte 1	0,0	0,0	0,0	14,7	0,3	
	Nachrichtlich: Mehrausgaben (-)/Mehreinnahmen	im Verwaltungshaushalt	- 690	- 594	- 42	- 500 919	- 74 383
		im Vermögenshaushalt	- 466	- 600	- 44	- 9 044	- 784
		Zusammen	- 1 156	- 1 194	- 86	- 509 963	- 75 168
		in Euro je Einwohner	- 1,14	- 1,18	- 0,08	- 503,74	- 74,25

Noch: Soziale Sicherung										Lfd. Nr.
Sozialhilfe (BSHG u. GSiG)	Leistungen nach dem AsylbLG	soziale Einrichtungen (o. Einrichtungen für Ältere)	Einrichtungen für Ältere und Pflegebedürftige	Kriegsopfer- fürsorge und ähnliche Maßnahmen	Jugendhilfe nach dem KJHG	Tages- einrichtungen für Kinder	übrige Einrichtungen der Jugendhilfe	weitere soziale Bereiche	sonstige soziale Angelegen- heiten	
49	50	51	52	53	54	55	56	57	58	
41, 483	42	43 o. 431, 432	431, 432	44	45	464	46 o. 464	48 o. 488	49	
-	-	1	-	-	-	-	-	-	-	1
-	-	3 816	7	-	18 390	26 629	17 056	-	433	2
-	-	414	-	-	1 902	2 040	1 106	-	-	3
-	-	51	-	-	199	49	19	-	-	4
-	-	4 282	7	-	20 491	28 717	18 181	-	433	
-	-	0,8	0,0	-	3,6	5,0	3,2	-	0,1	
-	-	301	49	-	-	767	843	-	-	5
-	-	75	4	-	19	254	186	-	-	6
-	-	700	57	-	94	221	286	-	37	7
-	-	1 262	114	-	16	1 946	1 104	-	-	8
-	-	20	-	-	25	13	38	-	-	9
2	-	411	7	-	636	1 418	2 334	-	46	10
64	-	171	2	-	359	142	351	-	1	11
66	-	2 940	233	-	1 148	4 762	5 142	-	84	
0,0	-	0,9	0,1	-	0,3	1,4	1,5	-	0,0	
8 784	-	1 207	57	378	4 674	1 279	2 637	115	1	12
-	-	143	-	-	-	-	272	-	-	13
559	-	6 705	6 558	45	4 968	67 929	7 781	-	1 470	14
464 851	10 993	-	-	7 281	79 321	-	-	19 772	701	15
-	-	-	-	-	-	-	-	-	-	16
474 260	10 993	15 277	6 855	7 703	110 601	102 687	34 012	19 887	2 688	
21,4	0,5	0,7	0,3	0,3	5,0	4,6	1,5	0,9	0,1	
-	-	187	37	-	-	2 544	2 050	-	-	17
-	-	-	-	-	-	-	-	-	-	18
-	-	102	-	-	23	145	429	-	-	19
-	-	288	37	-	23	2 689	2 480	-	-	
-	-	0,1	0,0	-	0,0	1,3	1,2	-	-	
-	-	19	-	-	-	-	-	-	-	20
-	-	-	-	-	-	-	-	-	-	21
-	-	12	228	-	-	2 699	130	-	-	22
-	-	-	-	-	-	-	-	-	-	23
-	-	319	264	-	23	5 388	2 610	-	-	
-	-	0,1	0,1	-	0,0	1,1	0,6	-	-	
474 260	10 993	15 597	7 119	7 703	110 624	108 075	36 622	19 887	2 688	
468,47	10,86	15,41	7,03	7,61	109,27	106,76	36,17	19,64	2,66	
17,6	0,4	0,6	0,3	0,3	4,1	4,0	1,4	0,7	0,1	
-	-	1 899	-	-	392	7 611	4 033	-	43	24
-	-	526	-	-	4	1 030	308	-	1	25
-	-	60	4	-	7	39	122	-	-	26
-	-	65	0	-	92	312	95	-	-	27
191 805	12 156	3 597	16 108	6 741	4 900	157	402	16 081	74	28
2 857	-	2 535	30	-	1 456	8 031	2 621	-	606	29
-	-	17	-	-	-	-	1	-	-	30
-	-	-	-	-	-	-	-	-	-	31
61 160	1 067	-	-	867	5 084	-	-	2 877	140	32
-	-	-	-	-	-	-	-	-	-	33
255 822	13 223	8 699	16 142	7 608	11 936	17 180	7 582	18 958	864	
12,9	0,7	0,4	0,8	0,4	0,6	0,9	0,4	1,0	0,0	
-	-	67	3	-	-	-	15	-	-	34
-	-	-	-	-	-	-	-	-	-	35
-	-	2	-	-	-	-	2	-	-	36
-	-	-	-	-	-	68	187	-	-	37
-	-	-	-	-	-	-	-	-	-	38
-	-	70	3	-	-	68	204	-	-	
-	-	0,0	0,0	-	-	0,0	0,0	-	-	
255 822	13 223	8 769	16 145	7 608	11 936	17 248	7 785	18 958	864	
252,70	13,06	8,66	15,95	7,52	11,79	17,04	7,69	18,73	0,85	
10,3	0,5	0,4	0,7	0,3	0,5	0,7	0,3	0,8	0,0	
- 218 438	2 229	- 6 435	9 287	- 95	- 98 666	- 85 507	- 26 158	- 929	- 1 824	
-	-	- 249	- 261	-	- 23	- 5 321	- 2 406	-	-	
- 218 438	2 229	- 6 685	9 026	- 95	- 98 688	- 90 827	- 28 564	- 929	- 1 824	
- 215,77	2,20	- 6,60	8,92	- 0,09	- 97,48	- 89,72	- 28,22	- 0,92	- 1,80	

Noch: 3.2 Ausgaben und Einnahmen der Gemeinden, Samtgemeinden und Landkreise nach Arten und Aufgabenbereichen - Beträge in 1 000 Euro -

Lfd. Nr.	Art der Ausgaben / Einnahmen	Gesundheit, Sport, Erholung				
		zu- sammen	Gesundheits- verwaltung	Kranken- häuser	sonstige Einrichtungen u. Maßnahmen d. Ges.-Pflege	Förderung des Sports
		59	60	61	62	63
Gliederungsnummer		5	50	51	54	55
Ausgaben						
1	Aufwendungen für ehrenamtliche Tätigkeit	-	-	-	-	-
2	Dienstbezüge einschl. Beiträge zur gesetzlichen Sozialversicherung	40 936	10 904	112	1 370	1 202
3	Versorgungsbezüge, Beiträge zu Versorgungskassen	3 737	1 264	-	140	236
4	Beihilfen, Unterstützungen u. dergl., Personal-Nebenausgaben	281	159	-	8	38
	Personalausgaben					
	(Summe 1 bis 4)	44 954	12 327	112	1 518	1 477
	in % von Spalte 1	7,9	2,2	0,0	0,3	0,3
5	Unterhaltung von unbeweglichem Vermögen	3 281	15	47	12	1
6	Geräte, Ausstattungs- und Ausrüstungsgegenstände	754	54	1	80	19
7	Mieten und Pachten	592	181	-	47	60
8	Bewirtschaftung der Grundstücke, baulichen Anlagen usw.	3 151	200	2	28	215
9	Haltung von Fahrzeugen	598	8	-	6	6
10	Weitere Verwaltungs- und Betriebsausgaben	1 904	824	-	348	256
11	Geschäftsausgaben, sonstige Sachausgaben	2 841	364	618	237	39
	Sächliche Verwaltungs- und Betriebsausgaben					
	(Summe 5 bis 11)	13 121	1 646	669	759	595
	in % von Spalte 1	3,9	0,5	0,2	0,2	0,2
12	Erstattungen von Ausgaben des Verwaltungshaushalts	13 777	873	10	289	2 103
13	Kalkulatorische Kosten	587	-	-	280	-
14	Zuweisungen/Zuschüsse für lfd. Zwecke, Umlagen	17 562	1	5 018	2 429	5 262
15	Leistungen der Sozialhilfe, Jugendhilfe u. Ä.	-	-	-	-	-
16	Sonstige Ausgaben des Verwaltungshaushalts	-	-	-	-	-
	Ausgaben des Verwaltungshaushalts					
	(Summe 1 bis 16)	90 000	14 848	5 808	5 275	9 438
	in % von Spalte 1	4,1	0,7	0,3	0,2	0,4
17	Baumaßnahmen	10 653	-	-	7	-
18	Erwerb von Grundstücken	2	-	-	-	-
19	Erwerb von beweglichen Sachen des Anlagevermögens	1 534	78	-	7	2
	Sachinvestitionen					
	(Summe 17 bis 19)	12 189	78	-	14	2
	in % von Spalte 1	6,0	0,0	-	0,0	0,0
20	Gewährung von Darlehen	-	-	-	-	-
21	Erwerb von Beteiligungen, Kapitaleinlagen	50	-	50	-	-
22	Zuweisungen/Zuschüsse für Investitionen	17 825	-	12 476	-	952
23	Sonstige Ausgaben des Vermögenshaushalts	-	-	-	-	-
	Ausgaben des Vermögenshaushalts					
	(Summe 17 bis 23)	30 064	78	12 526	14	954
	in % von Spalte 1	6,4	0,0	2,6	0,0	0,2
	Ausgaben des Verwaltungs- und Vermögenshaushalts					
	(Summe 1 bis 23)	120 063	14 925	18 334	5 289	10 392
	in Euro je Einwohner	118,60	14,74	18,11	5,22	10,27
	in % von Spalte 1	4,5	0,6	0,7	0,2	0,4
Einnahmen						
24	Steuereinnahmen (Netto), Gebühren, zweckgebundene Abgaben	4 070	1 293	-	1 478	47
25	Einnahmen aus Verkauf	148	0	-	0	-
26	Mieten und Pachten	2 383	-	23	421	-
27	Sonstige Verwaltungs- und Betriebseinnahmen	2 110	13	111	170	1
28	Erstattungen von Ausgaben des Verwaltungshaushalts	8 168	731	164	204	23
29	Zuweisungen/Zuschüsse für lfd. Zwecke, Umlagen	1 435	1 053	-	68	5
30	Zinseinnahmen	16	-	-	-	16
31	Gewinnanteile, Konzessionsabgaben	1	-	-	-	-
32	Ersatz von sozialen Leistungen	-	-	-	-	-
33	Sonstige Einnahmen des Verwaltungshaushalts	235	0	-	-	-
	Einnahmen des Verwaltungshaushalts					
	(Summe 24 bis 33)	18 566	3 089	298	2 340	92
	in % von Spalte 1	0,9	0,2	0,0	0,1	0,0
34	Rückflüsse von Darlehen	71	-	14	-	56
35	Einnahmen aus der Veräußerung von Beteiligungen etc.	-	-	-	-	-
36	Einnahmen aus der Veräußerung von Anlagevermögen	94	-	-	-	-
37	Zuweisungen/Zuschüsse für Investitionen	481	-	-	2	4
38	Beiträge u. Ä., sonstige Einnahmen des Vermögenshaushalts	199	-	-	-	-
	Einnahmen des Vermögenshaushalts					
	(Summe 34 bis 38)	845	-	14	2	61
	in % von Spalte 1	0,2	-	0,0	0,0	0,0
	Einnahmen des Verwaltungs- und Vermögenshaushalts					
	(Summe 24 bis 38)	19 410	3 089	312	2 343	153
	in Euro je Einwohner	19,17	3,05	0,31	2,31	0,15
	in % von Spalte 1	0,8	0,1	0,0	0,1	0,0
Nachrichtlich: Mehrausgaben (-)/Mehreinnahmen						
	im Verwaltungshaushalt	- 70 848	- 11 758	- 5 510	- 2 655	- 9 345
	im Vermögenshaushalt	- 29 219	- 78	- 12 512	- 12	- 893
	Zusammen	- 100 067	- 11 836	- 18 022	- 2 666	- 10 239
	in Euro je Einwohner	- 98,84	- 11,69	- 17,80	- 2,63	- 10,11

Noch: Gesundheit, Sport, Erholung			Bau- und Wohnungswesen, Verkehr							Lfd. Nr.
eigene Sportstätten	Badeanstalten	Park- u. Gartenanlagen, sonst. Erholungseinrichtungen	zusammen	Bauverwaltung	Ortsplanung, Vermessung, Bauordnung	Wohnungsbauförderung u. Wohnungsfürsorge	Gemeindestraßen	Kreisstraßen	Bundesstraßen	
64	65	66	67	68	69	70	71	72	73	
56	57	58, 59	6	60	61	62	63	65	660	
-	-	-	1	-	1	-	-	-	-	1
2 183	817	24 347	77 759	35 632	24 477	1 118	13 445	182	61	2
183	57	1 857	8 757	3 758	3 399	214	1 133	13	4	3
9	9	57	935	321	472	52	78	-	0	4
2 375	884	26 261	87 452	39 711	28 349	1 384	14 657	196	66	
0,4	0,2	4,6	15,4	7,0	5,0	0,2	2,6	0,0	0,0	
590	213	2 404	20 306	248	35	2	12 072	2 060	385	5
78	18	503	326	71	103	4	99	2	2	6
74	17	211	984	452	381	4	23	-	-	7
1 416	523	768	1 965	929	115	2	700	15	8	8
39	1	539	473	46	37	-	367	-	-	9
9	70	396	12 883	148	4 902	6	1 840	129	69	10
177	241	1 166	4 375	1 436	1 008	32	316	-	-	11
2 383	1 083	5 987	41 312	3 330	6 581	50	15 416	2 206	464	
0,7	0,3	1,8	12,2	1,0	1,9	0,0	4,6	0,7	0,1	
4 086	161	6 254	37 108	2 867	3 843	8	24 370	1 791	483	12
184	-	123	2 679	-	146	-	-	-	-	13
651	3 124	1 077	8 610	-	148	4 315	-	-	-	14
-	-	-	-	-	-	-	-	-	-	15
-	-	-	-	-	-	-	-	-	-	16
9 678	5 251	39 702	177 160	45 908	39 067	5 757	54 442	4 193	1 012	
0,4	0,2	1,8	8,0	2,1	1,8	0,3	2,5	0,2	0,0	
4 549	556	5 542	62 553	1 459	8 241	-	44 061	1 762	2 227	17
-	-	2	2 289	-	413	-	1 851	25	-	18
91	8	1 347	1 292	232	175	-	698	-	-	19
4 640	564	6 891	66 134	1 691	8 830	-	46 610	1 787	2 227	
2,3	0,3	3,4	32,7	0,8	4,4	-	23,0	0,9	1,1	
-	-	-	2 650	-	-	2 650	-	-	-	20
-	-	-	-	-	-	-	-	-	-	21
1	4 319	76	7 274	38	4 411	690	392	100	-	22
-	-	-	-	-	-	-	-	-	-	23
4 641	4 883	6 967	76 058	1 729	13 241	3 340	47 002	1 887	2 227	
1,0	1,0	1,5	16,1	0,4	2,8	0,7	9,9	0,4	0,5	
14 320	10 134	46 669	253 218	47 637	52 308	9 097	101 444	6 080	3 240	
14,15	10,01	46,10	250,13	47,06	51,67	8,99	100,21	6,01	3,20	
0,5	0,4	1,7	9,4	1,8	1,9	0,3	3,8	0,2	0,1	
572	381	299	25 272	199	11 569	175	1 069	9	0	24
0	1	146	176	49	93	-	34	-	-	25
598	36	1 305	2 561	-	118	-	3	-	-	26
231	538	1 046	8 092	5 074	668	746	279	51	8	27
117	3	6 926	22 986	16 225	3 340	-	2 676	7	0	28
33	5	270	780	-	294	110	331	-	-	29
-	-	-	1 153	-	1	1 152	-	-	-	30
1	-	-	216	-	-	216	-	-	-	31
-	-	-	-	-	-	-	-	-	-	32
-	-	235	346	79	168	99	-	-	-	33
1 553	965	10 228	61 583	21 625	16 250	2 498	4 392	67	8	
0,1	0,0	0,5	3,1	1,1	0,8	0,1	0,2	0,0	0,0	
-	-	-	27 021	-	6	26 999	16	-	-	34
-	-	-	-	-	-	-	-	-	-	35
77	2	15	1 528	20	1 182	-	230	-	-	36
137	-	338	20 658	-	7 777	2	10 289	840	459	37
-	-	199	20 812	-	78	-	19 763	-	301	38
213	2	551	70 019	20	9 043	27 001	30 298	840	760	
0,0	0,0	0,1	14,3	0,0	1,8	5,5	6,2	0,2	0,2	
1 767	967	10 779	131 602	21 645	25 293	29 499	34 690	907	768	
1,75	0,96	10,65	129,99	21,38	24,98	29,14	34,27	0,90	0,76	
0,1	0,0	0,4	5,3	0,9	1,0	1,2	1,4	0,0	0,0	
- 7 941	- 4 287	- 29 352	- 112 898	- 24 283	- 22 671	- 3 260	- 50 051	- 4 126	- 1 004	
- 4 428	- 4 881	- 6 416	- 6 039	- 1 709	- 4 198	23 662	- 16 704	- 1 047	- 1 467	
- 12 369	- 9 167	- 35 767	- 118 937	- 25 992	- 26 869	20 402	- 66 754	- 5 173	- 2 471	
- 12,22	- 9,06	- 35,33	- 117,48	- 25,67	- 26,54	20,15	- 65,94	- 5,11	- 2,44	

Noch: 3.2 Ausgaben und Einnahmen der Gemeinden, Samtgemeinden und Landkreise nach Arten und Aufgabenbereichen
- Beträge in 1 000 Euro -

Lfd. Nr.	Art der Ausgaben / Einnahmen	Noch: Bau- und Wohnungswesen, Verkehr				
		Landes- straßen	Straßen- beleuchtung	Straßen- reinigung	Park- einrichtungen	Wasserläufe, Wasserbau
		74	75	76	77	78
	Gliederungsnummer	665	670	675	68	69
	Ausgaben					
1	Aufwendungen für ehrenamtliche Tätigkeit	-	-	-	-	-
2	Dienstbezüge einschl. Beiträge zur gesetzlichen Sozialversicherung	110	1 774	47	472	440
3	Versorgungsbezüge, Beiträge zu Versorgungskassen	8	130	15	55	27
4	Beihilfen, Unterstützungen u. dergl., Personal-Nebenausgaben	1	2	3	6	1
	Personalausgaben (Summe 1 bis 4)	119	1 906	65	532	468
	in % von Spalte 1	0,0	0,3	0,0	0,1	0,1
5	Unterhaltung von unbeweglichem Vermögen	504	3 948	0	339	713
6	Geräte, Ausstattungs- und Ausrüstungsgegenstände	3	3	0	36	2
7	Mieten und Pachten	-	99	-	25	0
8	Bewirtschaftung der Grundstücke, baulichen Anlagen usw.	-	1	0	190	5
9	Haltung von Fahrzeugen	-	19	-	1	4
10	Weitere Verwaltungs- und Betriebsausgaben	105	4 689	865	49	80
11	Geschäftsausgaben, sonstige Sachausgaben	-	164	3	1 401	15
	Sächliche Verwaltungs- und Betriebsausgaben (Summe 5 bis 11)	611	8 923	869	2 042	819
	in % von Spalte 1	0,2	2,6	0,3	0,6	0,2
12	Erstattungen von Ausgaben des Verwaltungshaushalts	915	318	1 792	405	317
13	Kalkulatorische Kosten	-	-	7	2 526	-
14	Zuweisungen/Zuschüsse für lfd. Zwecke, Umlagen	-	-	2 345	145	1 656
15	Leistungen der Sozialhilfe, Jugendhilfe u. Ä.	-	-	-	-	-
16	Sonstige Ausgaben des Verwaltungshaushalts	-	-	-	-	-
	Ausgaben des Verwaltungshaushalts (Summe 1 bis 16)	1 645	11 146	5 078	5 650	3 260
	in % von Spalte 1	0,1	0,5	0,2	0,3	0,1
17	Baumaßnahmen	391	1 126	-	800	2 486
18	Erwerb von Grundstücken	-	-	-	-	-
19	Erwerb von beweglichen Sachen des Anlagevermögens	-	69	-	102	15
	Sachinvestitionen (Summe 17 bis 19)	391	1 195	-	902	2 501
	in % von Spalte 1	0,2	0,6	-	0,4	1,2
20	Gewährung von Darlehen	-	-	-	-	-
21	Erwerb von Beteiligungen, Kapitaleinlagen	-	-	-	-	-
22	Zuweisungen/Zuschüsse für Investitionen	-	380	-	-	1 263
23	Sonstige Ausgaben des Vermögenshaushalts	-	-	-	-	-
	Ausgaben des Vermögenshaushalts (Summe 17 bis 23)	391	1 575	-	902	3 764
	in % von Spalte 1	0,1	0,3	-	0,2	0,8
	Ausgaben des Verwaltungs- und Vermögenshaushalts (Summe 1 bis 23)	2 036	12 721	5 078	6 552	7 024
	in Euro je Einwohner	2,01	12,57	5,02	6,47	6,94
	in % von Spalte 1	0,1	0,5	0,2	0,2	0,3
	Einnahmen					
24	Steuereinnahmen (Netto), Gebühren, zweckgebundene Abgaben	1	-	4 325	7 926	0
25	Einnahmen aus Verkauf	-	1	-	-	-
26	Mieten und Pachten	-	-	-	2 441	0
27	Sonstige Verwaltungs- und Betriebseinnahmen	16	160	44	911	136
28	Erstattungen von Ausgaben des Verwaltungshaushalts	1	135	270	2	329
29	Zuweisungen/Zuschüsse für lfd. Zwecke, Umlagen	-	-	13	11	21
30	Zinseinnahmen	-	-	-	-	-
31	Gewinnanteile, Konzessionsabgaben	-	-	-	-	-
32	Ersatz von sozialen Leistungen	-	-	-	-	-
33	Sonstige Einnahmen des Verwaltungshaushalts	-	-	-	-	-
	Einnahmen des Verwaltungshaushalts (Summe 24 bis 33)	18	296	4 651	11 292	486
	in % von Spalte 1	0,0	0,0	0,2	0,6	0,0
34	Rückflüsse von Darlehen	-	-	-	-	-
35	Einnahmen aus der Veräußerung von Beteiligungen etc.	-	-	-	-	-
36	Einnahmen aus der Veräußerung von Anlagevermögen	-	57	-	25	14
37	Zuweisungen/Zuschüsse für Investitionen	408	-	-	-	881
38	Beiträge u. Ä., sonstige Einnahmen des Vermögenshaushalts	-	301	-	370	-
	Einnahmen des Vermögenshaushalts (Summe 34 bis 38)	408	359	-	395	895
	in % von Spalte 1	0,1	0,1	-	0,1	0,2
	Einnahmen des Verwaltungs- und Vermögenshaushalts (Summe 24 bis 38)	426	654	4 651	11 686	1 381
	in Euro je Einwohner	0,42	0,65	4,59	11,54	1,36
	in % von Spalte 1	0,0	0,0	0,2	0,5	0,1
	Nachrichtlich: Mehrausgaben (-)/Mehreinnahmen					
	im Verwaltungshaushalt	- 1 627	- 10 850	- 420	8 168	- 2 774
	im Vermögenshaushalt	17	- 1 217	-	- 507	- 2 869
	Zusammen	- 1 610	- 12 067	- 420	7 660	- 5 643
	in Euro je Einwohner	- 1,59	- 11,92	- 0,42	7,57	- 5,57

Öffentliche Einrichtungen, Wirtschaftsförderung										Lfd. Nr.
zu- sammen	Abwasser- beseitigung	Abfall- beseitigung	Märkte	Schlacht- und Viehhöfe	Bestattungs- wesen	sonstige öffentliche Einrichtungen	Hilfsbetriebe der Verwaltung	Förderung der Land- und Forstwirtschaft	Fremden- verkehr	
79	80	81	82	83	84	85	86	87	88	
7	70	72	73	74	75	76	77	78	790	
1	-	-	-	-	-	-	-	-	-	1
13 228	329	368	470	-	6 566	426	3 505	24	25	2
1 320	60	55	81	-	517	44	290	2	10	3
136	21	14	12	-	25	10	8	0	2	4
14 685	409	436	563	-	7 109	480	3 804	26	37	
2,6	0,1	0,1	0,1	-	1,2	0,1	0,7	0,0	0,0	
1 661	34	3	41	-	928	104	397	81	3	5
431	8	0	0	-	76	10	329	-	-	6
659	2	-	212	-	405	0	1	-	-	7
2 308	267	75	375	-	828	340	340	-	6	8
244	1	-	1	-	133	-	109	-	-	9
26 280	18 167	6 999	253	-	208	72	10	1	140	10
4 072	377	298	208	-	192	122	101	17	31	11
35 656	18 857	7 374	1 090	-	2 769	649	1 287	100	180	
10,5	5,6	2,2	0,3	-	0,8	0,2	0,4	0,0	0,1	
16 118	11 984	550	493	-	2 011	415	318	-	26	12
10 163	5 578	19	178	-	3 719	326	342	-	-	13
23 353	85	10 188	-	38	81	3 752	222	35	1 880	14
-	-	-	-	-	-	-	-	-	-	15
-	-	-	-	-	-	-	-	-	-	16
99 976	36 914	18 568	2 325	38	15 690	5 623	5 973	160	2 122	
4,5	1,7	0,8	0,1	0,0	0,7	0,3	0,3	0,0	0,1	
20 469	2 509	1 355	41	-	847	917	180	-	-	17
1 817	769	-	-	-	-	-	-	-	-	18
1 499	-	-	-	-	223	43	39	-	-	19
23 785	3 278	1 355	41	-	1 071	960	219	-	-	
11,7	1,6	0,7	0,0	-	0,5	0,5	0,1	-	-	
320	-	-	-	-	100	156	-	-	-	20
12	-	-	-	-	-	-	-	-	6	21
7 438	4 614	3	-	-	13	-	-	-	-	22
-	-	-	-	-	-	-	-	-	-	23
31 554	7 892	1 358	41	-	1 183	1 116	219	-	6	
6,7	1,7	0,3	0,0	-	0,3	0,2	0,0	-	0,0	
131 531	44 806	19 926	2 366	38	16 873	6 738	6 192	160	2 128	
129,92	44,26	19,68	2,34	0,04	16,67	6,66	6,12	0,16	2,10	
4,9	1,7	0,7	0,1	0,0	0,6	0,3	0,2	0,0	0,1	
54 709	24 880	16 713	1 724	-	11 265	119	8	-	-	24
409	-	379	-	-	3	-	27	-	1	25
2 052	10	-	378	-	54	1 603	-	-	6	26
2 672	102	358	228	-	26	115	229	-	-	27
9 195	3 327	232	77	-	500	168	4 729	-	15	28
10 232	7 154	1 975	-	-	11	-	-	-	38	29
429	-	-	-	-	1	187	-	-	-	30
-	-	-	-	-	-	-	-	-	-	31
-	-	-	-	-	-	-	-	-	-	32
49	-	20	-	-	-	-	-	-	-	33
79 746	35 473	19 677	2 407	-	11 860	2 193	4 993	-	59	
4,0	1,8	1,0	0,1	-	0,6	0,1	0,3	-	0,0	
242	-	0	-	-	13	84	-	-	-	34
-	-	-	-	-	-	-	-	-	-	35
47 119	46 515	-	-	-	0	-	12	-	-	36
5 784	2 030	5	-	-	-	-	-	-	-	37
2 645	2 645	-	-	-	-	-	-	-	-	38
55 790	51 190	5	-	-	13	84	12	-	-	
11,4	10,4	0,0	-	-	0,0	0,0	0,0	-	-	
135 535	86 663	19 682	2 407	-	11 873	2 277	5 006	-	59	
133,88	85,60	19,44	2,38	-	11,73	2,25	4,94	-	0,06	
5,5	3,5	0,8	0,1	-	0,5	0,1	0,2	-	0,0	
- 10 067	4 137	1 128	261	- 38	- 111	- 3 104	- 638	- 160	- 2 063	
24 235	43 298	- 1 352	- 41	-	- 1 170	- 1 031	- 206	-	- 6	
14 168	47 435	- 224	220	- 38	- 1 281	- 4 135	- 844	- 160	- 2 069	
14,00	46,86	- 0,22	0,22	- 0,04	- 1,27	- 4,08	- 0,83	- 0,16	- 2,04	

Noch: 3.2 Ausgaben und Einnahmen der Gemeinden, Samtgemeinden und Landkreise nach Arten und Aufgabenbereichen - Beträge in 1 000 Euro -

Lfd. Nr.	Art der Ausgaben / Einnahmen	Noch: Wirtschaftsförderung			Wirtschaftsunternehmen,	
		sonstige Förderung von Wirtschaft und Verkehr	Förderung des öffentlichen Personen- verkehrs	Förderung der Schifffahrt und des Luftverkehrs	zu- sammen	Versorgungs- und Verkehrs- unternehmen
		89	90	91	92	93
Gliederungsnummer		791	792	793	8	80, 81, 82, 83
Ausgaben						
1	Aufwendungen für ehrenamtliche Tätigkeit	-	1	-	-	-
2	Dienstbezüge einschl. Beiträge zur gesetzlichen Sozialversicherung	1 339	176	-	415	56
3	Versorgungsbezüge, Beiträge zu Versorgungskassen	229	32	-	110	7
4	Beihilfen, Unterstützungen u. dergl., Personal-Nebenausgaben	38	5	-	22	1
	Personalausgaben (Summe 1 bis 4)	1 607	214	-	547	64
	in % von Spalte 1	0,3	0,0	-	0,1	0,0
5	Unterhaltung von unbeweglichem Vermögen	37	34	-	7 423	-
6	Geräte, Ausstattungs- und Ausrüstungsgegenstände	4	4	-	61	-
7	Mieten und Pachten	37	1	-	5 366	-
8	Bewirtschaftung der Grundstücke, baulichen Anlagen usw.	16	62	-	16 096	-
9	Haltung von Fahrzeugen	0	0	-	5	-
10	Weitere Verwaltungs- und Betriebsausgaben	413	16	-	169	-
11	Geschäftsausgaben, sonstige Sachausgaben	2 719	8	-	667	14
	Sächliche Verwaltungs- und Betriebsausgaben (Summe 5 bis 11)	3 226	124	-	29 787	14
	in % von Spalte 1	1,0	0,0	-	8,8	0,0
12	Erstattungen von Ausgaben des Verwaltungshaushalts	267	54	-	18 773	29
13	Kalkulatorische Kosten	-	-	-	4 093	-
14	Zuweisungen/Zuschüsse für lfd. Zwecke, Umlagen	3 432	3 638	-	14 632	3 248
15	Leistungen der Sozialhilfe, Jugendhilfe u. Ä.	-	-	-	-	-
16	Sonstige Ausgaben des Verwaltungshaushalts	-	-	-	-	-
	Ausgaben des Verwaltungshaushalts (Summe 1 bis 16)	8 532	4 031	-	67 833	3 354
	in % von Spalte 1	0,4	0,2	-	3,1	0,2
17	Baumaßnahmen	14 319	301	-	5 247	-
18	Erwerb von Grundstücken	1 048	-	-	25 248	-
19	Erwerb von beweglichen Sachen des Anlagevermögens	1 194	-	-	86	-
	Sachinvestitionen (Summe 17 bis 19)	16 561	301	-	30 581	-
	in % von Spalte 1	8,2	0,1	-	15,1	-
20	Gewährung von Darlehen	64	-	-	-	-
21	Erwerb von Beteiligungen, Kapitaleinlagen	6	-	-	8 000	8 000
22	Zuweisungen/Zuschüsse für Investitionen	2 808	-	-	1 084	306
23	Sonstige Ausgaben des Vermögenshaushalts	-	-	-	-	-
	Ausgaben des Vermögenshaushalts (Summe 17 bis 23)	19 439	301	-	39 665	8 306
	in % von Spalte 1	4,1	0,1	-	8,4	1,8
	Ausgaben des Verwaltungs- und Vermögenshaushalts (Summe 1 bis 23)	27 970	4 332	-	107 498	11 660
	in Euro je Einwohner	27,63	4,28	-	106,19	11,52
	in % von Spalte 1	1,0	0,2	-	4,0	0,4
Einnahmen						
24	Steuereinnahmen (Netto), Gebühren, zweckgebundene Abgaben	-	-	-	84	-
25	Einnahmen aus Verkauf	-	0	-	96	-
26	Mieten und Pachten	1	-	-	23 923	104
27	Sonstige Verwaltungs- und Betriebseinnahmen	1 613	0	-	755	-
28	Erstattungen von Ausgaben des Verwaltungshaushalts	146	-	-	15 082	101
29	Zuweisungen/Zuschüsse für lfd. Zwecke, Umlagen	684	369	-	358	-
30	Zinseinnahmen	241	-	-	252	109
31	Gewinnanteile, Konzessionsabgaben	-	-	-	77 699	69 545
32	Ersatz von sozialen Leistungen	-	-	-	-	-
33	Sonstige Einnahmen des Verwaltungshaushalts	30	-	-	303	220
	Einnahmen des Verwaltungshaushalts (Summe 24 bis 33)	2 714	370	-	118 552	70 079
	in % von Spalte 1	0,1	0,0	-	6,0	3,5
34	Rückflüsse von Darlehen	145	-	-	319	211
35	Einnahmen aus der Veräußerung von Beteiligungen etc.	-	-	-	6 212	-
36	Einnahmen aus der Veräußerung von Anlagevermögen	591	-	-	81 662	-
37	Zuweisungen/Zuschüsse für Investitionen	3 671	78	-	2 176	-
38	Beiträge u. Ä., sonstige Einnahmen des Vermögenshaushalts	-	-	-	-	-
	Einnahmen des Vermögenshaushalts (Summe 34 bis 38)	4 407	78	-	90 370	211
	in % von Spalte 1	0,9	0,0	-	18,4	0,0
	Einnahmen des Verwaltungs- und Vermögenshaushalts (Summe 24 bis 38)	7 120	448	-	208 922	70 291
	in Euro je Einwohner	7,03	0,44	-	206,37	69,43
	in % von Spalte 1	0,3	0,0	-	8,4	2,8
	Nachrichtlich: Mehrausgaben (-)/Mehreinnahmen					
	im Verwaltungshaushalt	- 5 818	- 3 661	-	54 813	66 725
	im Vermögenshaushalt	- 15 032	- 223	-	50 704	- 8 094
	Zusammen	- 20 850	- 3 884	-	105 517	58 631
	in Euro je Einwohner	- 20,60	- 3,84	-	104,23	57,91

allgemeines Grund- und Sondervermögen						Allgemeine Finanzwirtschaft				Lfd. Nr.
Unternehmen der Wirtschaftsförderung	land- und forstwirtschaftliche Unternehmen	Kur- und Badebetriebe	sonstige wirtschaftliche Unternehmen	Allgemeines Grundvermögen	Allgemeines Sondervermögen	zusammen	Steuern, allgemeine Zuweisungen und Umlagen	sonstige allgemeine Finanzwirtschaft	Abwicklung der Vorjahre	
94	95	96	97	98	99	100	101	102	103	
84	85	86	87	88	89	9	90	91	92	
-	-	-	-	-	-	-	-	-	-	1
289	-	-	43	27	-	-	-	-	-	2
82	-	-	21	-	-	-	-	-	-	3
18	-	-	4	-	-	-	-	-	-	4
388	-	-	68	27	-	-	-	-	-	
0,1	-	-	0,0	0,0	-	-	-	-	-	
124	-	-	-	7 273	26	-	-	-	-	5
19	-	-	-	42	0	-	-	-	-	6
4	-	-	-	5 362	-	-	-	-	-	7
249	-	-	-	15 792	54	-	-	-	-	8
-	5	-	-	0	-	-	-	-	-	9
1	-	-	-	106	62	-	-	-	-	10
292	-	-	122	239	0	12 070	12 070	-	-	11
689	5	-	122	28 815	142	12 070	12 070	-	-	
0,2	0,0	-	0,0	8,5	0,0	3,6	3,6	-	-	
1 176	527	3 423	32	13 576	11	12	-	12	-	12
874	-	-	1 126	1 909	184	-	-	-	-	13
8 440	-	1 458	1 348	3	134	14 761	14 761	-	-	14
-	-	-	-	-	-	-	-	-	-	15
-	-	-	-	-	-	308 076	-	139 240	168 836	16
11 568	532	4 881	2 695	44 331	470	334 920	26 831	139 253	168 836	
0,5	0,0	0,2	0,1	2,0	0,0	15,1	1,2	6,3	7,6	
1 345	58	-	1	3 844	0	-	-	-	-	17
-	-	-	-	25 248	-	-	-	-	-	18
78	-	-	-	8	-	-	-	-	-	19
1 422	58	-	1	29 100	0	-	-	-	-	
0,7	0,0	-	0,0	14,4	0,0	-	-	-	-	
-	-	-	-	-	-	-	-	-	-	20
0	-	-	-	-	-	-	-	-	-	21
673	-	105	-	-	0	-	-	-	-	22
-	-	-	-	-	-	222 094	-	222 094	-	23
2 096	58	105	1	29 100	0	222 094	-	222 094	-	
0,4	0,0	0,0	0,0	6,2	0,0	46,9	-	46,9	-	
13 664	590	4 986	2 696	73 431	471	557 014	26 831	361 346	168 836	
13,50	0,58	4,93	2,66	72,53	0,47	550,21	26,50	356,93	166,77	
0,5	0,0	0,2	0,1	2,7	0,0	20,7	1,0	13,4	6,3	
-	26	1	-	58	-	755 239	755 239	-	-	24
-	67	-	0	28	-	-	-	-	-	25
963	21	-	623	22 017	195	-	-	-	-	26
194	1	-	56	496	8	-	-	-	-	27
56	-	-	74	14 852	-	137	-	137	-	28
251	-	-	-	42	66	309 754	284 530	25 224	-	29
5	-	-	34	4	100	8 115	-	8 115	-	30
754	-	-	7 400	-	-	-	-	-	-	31
-	-	-	-	-	-	-	-	-	-	32
80	-	-	2	-	-	78 779	22 111	56 668	-	33
2 302	115	1	8 189	37 497	369	1 152 024	1 061 880	90 144	-	
0,1	0,0	0,0	0,4	1,9	0,0	57,9	53,4	4,5	-	
-	-	-	3	73	32	-	-	-	-	34
-	-	-	6 212	-	-	-	-	-	-	35
0	-	-	-	81 662	-	-	-	-	-	36
339	-	-	-	1 837	-	33 422	33 422	-	-	37
-	-	-	-	-	-	232 668	-	232 668	-	38
339	-	-	6 215	83 572	32	266 090	33 422	232 668	-	
0,1	-	-	1,3	17,0	0,0	54,2	6,8	47,4	-	
2 641	115	1	14 404	121 068	401	1 418 115	1 095 303	322 812	-	
2,61	0,11	0,00	14,23	119,59	0,40	1 400,80	1 081,93	318,87	-	
0,1	0,0	0,0	0,6	4,9	0,0	57,2	44,2	13,0	-	
- 8 391	- 417	- 4 880	6 619	- 4 925	83	795 125	1 035 049	- 71 088	- 168 836	
- 1 756	- 58	- 105	6 214	54 472	31	43 997	33 422	10 575	-	
- 10 148	- 475	- 4 985	12 834	49 547	114	839 122	1 068 471	- 60 513	- 168 836	
- 10,02	- 0,47	- 4,92	12,68	48,94	0,11	828,88	1 055,42	- 59,77	- 166,77	

3.2 Ausgaben und Einnahmen der Gemeinden, Samtgemeinden und Landkreise nach Arten und Aufgabenbereichen - Beträge in 1 000 Euro -

Lfd. Nr.	Art der Ausgaben / Einnahmen	Gruppierungs- nummer	Gesamt- haushalt	Allgemeine	
				zu- sammen	Gemeinde- organe, Rechnungs- prüfung
			1	2	3
	Gliederungsnummer		0 - 9	0	00, 01
Ausgaben					
1	Aufwendungen für ehrenamtliche Tätigkeit	40	12 959	9 311	9 298
2	Dienstbezüge einschl. Beiträge zur gesetzlichen Sozialversicherung	41, 44	824 817	171 681	32 632
3	Versorgungsbezüge, Beiträge zu Versorgungskassen	42, 43	114 765	32 856	9 174
4	Beihilfen, Unterstützungen u. dergl., Personal-Nebenausgaben	45, 46	19 679	9 908	1 427
	Personalausgaben	(Summe 1 bis 4)	972 220	223 756	52 531
	in % von Spalte 1	4		23,0	5,4
5	Unterhaltung von unbeweglichem Vermögen	50, 51	71 899	4 988	60
6	Geräte, Ausstattungs- und Ausrüstungsgegenstände	52	20 410	4 017	72
7	Mieten und Pachten	53	24 502	13 264	67
8	Bewirtschaftung der Grundstücke, baulichen Anlagen usw.	54	84 564	6 515	231
9	Haltung von Fahrzeugen	55	7 418	1 037	134
10	Weitere Verwaltungs- und Betriebsausgaben	57 - 63	430 703	9 710	763
11	Geschäftsausgaben, sonstige Sachausgaben	56, 64, 65, 66, 84	95 627	31 298	1 836
	Sächliche Verwaltungs- und Betriebsausgaben	(Summe 5 bis 11)	735 123	70 828	3 163
	in % von Spalte 1	50 - 66, 84		9,6	0,4
12	Erstattungen von Ausgaben des Verwaltungshaushalts	67	1 378 468	28 726	7 456
13	Kalkulatorische Kosten	68	29 054	6 868	-
14	Zuweisungen/Zuschüsse für lfd. Zwecke, Umlagen	71, 72, 82, 83	632 347	6 059	53
15	Leistungen der Sozialhilfe, Jugendhilfe u. Ä.	73, 74, 75, 76, 77, 78, 79	2 132 684	-	-
16	Sonstige Ausgaben des Verwaltungshaushalts	80, 86, 877, 893, 894	874 511	-	-
	Ausgaben des Verwaltungshaushalts	(Summe 1 bis 16)	6 754 407	336 237	63 203
	in % von Spalte 1	4 - 8 ./ 810		5,0	0,9
17	Baumaßnahmen	94, 95, 96	181 197	11 212	-
18	Erwerb von Grundstücken	932	12 146	131	-
19	Erwerb von beweglichen Sachen des Anlagevermögens	935	55 602	9 302	149
	Sachinvestitionen	(Summe 17 bis 19)	248 946	20 644	149
	in % von Spalte 1	932, 935, 94, 95, 96		8,3	0,1
20	Gewährung von Darlehen	92	24 671	4 100	-
21	Erwerb von Beteiligungen, Kapitaleinlagen	930	943	-	-
22	Zuweisungen/Zuschüsse für Investitionen	98	277 304	13	13
23	Sonstige Ausgaben des Vermögenshaushalts	90, 91, 97, 99	269 572	-	-
	Ausgaben des Vermögenshaushalts	(Summe 17 bis 23)	821 436	24 757	161
	in % von Spalte 1	9		3,0	0,0
	Ausgaben des Verwaltungs- und Vermögenshaushalts	(Summe 1 bis 23)	7 575 843	360 994	63 364
	in Euro je Einwohner	4 - 9 ./ 810	1 083,92	51,65	9,07
	in % von Spalte 1			4,8	0,8
Einnahmen					
24	Steuereinnahmen (Netto), Gebühren, zweckgebundene Abgaben	00 - 03 ./ 810; 10, 11, 12	425 959	6 469	5 579
25	Einnahmen aus Verkauf	13	6 411	1 053	1
26	Mieten und Pachten	14	10 818	2 673	11
27	Sonstige Verwaltungs- und Betriebseinnahmen	15	12 315	4 346	155
28	Erstattungen von Ausgaben des Verwaltungshaushalts	16	1 735 369	56 886	4 889
29	Zuweisungen/Zuschüsse für lfd. Zwecke, Umlagen	04, 05, 06, 072, 17, 23	3 165 339	12 513	57
30	Zinseinnahmen	20	15 899	9	-
31	Gewinnanteile, Konzessionsabgaben	21, 22	52 027	-	-
32	Ersatz von sozialen Leistungen	24, 25	239 577	-	-
33	Sonstige Einnahmen des Verwaltungshaushalts	26, 27, 28	93 140	2 490	7
	Einnahmen des Verwaltungshaushalts	(Summe 24 bis 33)	5 756 853	86 439	10 699
	in % von Spalte 1	0 - 2 ./ 810		1,5	0,2
34	Rückflüsse von Darlehen	32	56 714	-	-
35	Einnahmen aus der Veräußerung von Beteiligungen etc.	33	13 721	-	-
36	Einnahmen aus der Veräußerung von Anlagevermögen	34	14 630	905	13
37	Zuweisungen/Zuschüsse für Investitionen	36	287 294	296	-
38	Beiträge u. Ä., sonstige Einnahmen des Vermögenshaushalts	30, 31, 35, 37	462 355	-	-
	Einnahmen des Vermögenshaushalts	(Summe 34 bis 38)	834 714	1 201	13
	in % von Spalte 1	3		0,1	0,0
	Einnahmen des Verwaltungs- und Vermögenshaushalts	(Summe 24 bis 38)	6 591 567	87 640	10 712
	in Euro je Einwohner	0 - 3 ./ 810	943,09	12,54	1,53
	in % von Spalte 1			1,3	0,2
	Nachrichtlich: Mehrausgaben (-)/Mehreinnahmen	im Verwaltungshaushalt	- 997 554	- 242 930	- 52 504
		im Vermögenshaushalt	13 278	- 23 556	- 148
		Zusammen	- 984 276	- 266 486	- 52 652
		in Euro je Einwohner	- 140,83	- 38,13	- 7,53

Verwaltung			Öffentliche Sicherheit und Ordnung							Lfd. Nr.
Haupt- verwaltung	Finanz- verwaltung	sonstige Verwaltungs- einrichtungen	zu- sammen	Öffentliche Ordnung	Umwelt- schutz	Feuer- schutz	Katastrophen- schutz	Verteidigungs- lasten - Verwaltung	Rettungs- dienst	
4	5	6	7	8	9	10	11	12	13	
02	03	05, 06, 08	1	11	12	13	14	15	16	
6	-	7	3 048	103	315	2 514	27	-	90	1
72 536	32 942	33 570	162 554	92 493	39 692	17 810	2 361	273	9 925	2
13 906	5 174	4 603	24 812	15 969	5 722	1 670	397	69	985	3
6 777	759	945	3 314	2 290	783	115	47	6	73	4
93 225	38 875	39 126	193 729	110 855	46 512	22 109	2 833	348	11 072	
9,6	4,0	4,0	19,9	11,4	4,8	2,3	0,3	0,0	1,1	
3 386	81	1 461	1 322	212	68	770	70	-	201	5
1 145	486	2 313	3 029	758	268	1 382	160	0	460	6
4 065	55	9 077	1 772	600	35	913	92	3	130	7
2 723	368	3 193	2 465	824	184	1 209	168	-	80	8
344	6	553	1 492	196	45	853	220	-	177	9
4 846	541	3 561	113 590	5 214	3 361	1 469	307	-	103 239	10
20 445	1 817	7 200	14 009	8 950	2 572	1 291	253	6	937	11
36 953	3 354	27 358	137 680	16 754	6 533	7 888	1 271	9	105 225	
5,0	0,5	3,7	18,7	2,3	0,9	1,1	0,2	0,0	14,3	
13 914	3 890	3 466	31 551	13 075	5 839	3 889	132	10	8 606	12
-	-	6 868	4 021	-	22	1 093	-	-	2 907	13
5 939	53	15	9 042	2 887	666	4 204	450	-	836	14
-	-	-	-	-	-	-	-	-	-	15
-	-	-	-	-	-	-	-	-	-	16
150 031	46 171	76 832	376 023	143 570	59 572	39 183	4 685	366	128 646	
2,2	0,7	1,1	5,6	2,1	0,9	0,6	0,1	0,0	1,9	
3 328	29	7 855	2 269	230	-	1 930	37	-	73	17
131	-	-	1	-	-	1	-	-	-	18
3 462	228	5 463	8 589	1 634	158	4 931	444	-	1 422	19
6 921	256	13 318	10 860	1 864	158	6 862	481	-	1 494	
2,8	0,1	5,3	4,4	0,7	0,1	2,8	0,2	-	0,6	
-	-	4 100	71	-	-	71	-	-	-	20
-	-	-	-	-	-	-	-	-	-	21
0	-	-	13 501	4	628	12 545	324	-	-	22
-	-	-	-	-	-	-	-	-	-	23
6 921	256	17 418	24 431	1 868	786	19 478	805	-	1 494	
0,8	0,0	2,1	3,0	0,2	0,1	2,4	0,1	-	0,2	
156 951	46 427	94 251	400 454	145 438	60 358	58 661	5 491	366	130 141	
22,46	6,64	13,48	57,30	20,81	8,64	8,39	0,79	0,05	18,62	
2,1	0,6	1,2	5,3	1,9	0,8	0,8	0,1	0,0	1,7	
318	171	402	209 056	76 572	12 549	2 466	22	-	117 448	24
368	5	679	659	646	11	3	0	-	-	25
1 693	1	969	430	92	28	264	32	-	13	26
2 124	116	1 951	1 408	531	168	173	17	-	519	27
32 215	4 968	14 814	17 425	4 840	3 695	4 914	467	-	3 507	28
1 500	72	10 884	8 282	70	1 364	5 063	589	732	464	29
-	9	-	-	-	-	-	-	-	-	30
-	-	-	-	-	-	-	-	-	-	31
-	-	-	-	-	-	-	-	-	-	32
328	2 151	3	52 310	51 336	524	-	3	-	446	33
38 546	7 492	29 703	289 569	134 088	18 340	12 883	1 130	732	122 397	
0,7	0,1	0,5	5,0	2,3	0,3	0,2	0,0	0,0	2,1	
-	-	-	23	-	-	23	-	-	-	34
-	-	-	-	-	-	-	-	-	-	35
137	-	755	225	62	1	139	7	-	15	36
229	-	67	18 046	-	-	17 929	110	-	8	37
-	-	-	-	-	-	-	-	-	-	38
366	-	822	18 295	62	1	18 092	116	-	23	
0,0	-	0,1	2,2	0,0	0,0	2,2	0,0	-	0,0	
38 911	7 492	30 525	307 863	134 150	18 341	30 975	1 246	732	122 420	
5,57	1,07	4,37	44,05	19,19	2,62	4,43	0,18	0,10	17,52	
0,6	0,1	0,5	4,7	2,0	0,3	0,5	0,0	0,0	1,9	
- 111 485	- 38 679	- 40 262	- 82 433	- 9 482	- 41 210	- 25 208	- 3 556	365	- 3 342	
- 6 555	- 256	- 16 596	- 6 137	- 1 805	- 785	- 1 386	- 689	-	- 1 471	
- 118 040	- 38 935	- 56 858	- 88 569	- 11 287	- 41 995	- 26 594	- 4 245	365	- 4 814	
- 16,89	- 5,57	- 8,13	- 12,67	- 1,61	- 6,01	- 3,80	- 0,61	0,05	- 0,69	

Noch: 3.2 Ausgaben und Einnahmen der Gemeinden, Samtgemeinden und Landkreise nach Arten und Aufgabenbereichen
- Beträge in 1 000 Euro -

Lfd. Nr.	Art der Ausgaben / Einnahmen	Schulen				
		zu- sammen	allgemeine Schulver- waltung	Kreisschul- baukasse	Grund- schulen	Sonder- schulen
		14	15	16	17	18
	Gliederungsnummer	2	200	207	210	214
Ausgaben						
1	Aufwendungen für ehrenamtliche Tätigkeit	93	1	-	-	-
2	Dienstbezüge einschl. Beiträge zur gesetzlichen Sozialversicherung	87 781	14 341	-	-	8 985
3	Versorgungsbezüge, Beiträge zu Versorgungskassen	8 225	2 874	-	-	663
4	Beihilfen, Unterstützungen u. dergl., Personal-Nebenausgaben	599	441	-	-	13
	Personalausgaben (Summe 1 bis 4)	96 698	17 657	-	-	9 661
	in % von Spalte 1	9,9	1,8	-	-	1,0
5	Unterhaltung von unbeweglichem Vermögen	34 987	231	-	-	3 043
6	Geräte, Ausstattungs- und Ausrüstungsgegenstände	9 751	427	-	-	728
7	Mieten und Pachten	6 882	49	-	-	772
8	Bewirtschaftung der Grundstücke, baulichen Anlagen usw.	66 439	170	-	-	7 213
9	Haltung von Fahrzeugen	135	23	-	-	26
10	Weitere Verwaltungs- und Betriebsausgaben	228 193	638	-	21	2 199
11	Geschäftsausgaben, sonstige Sachausgaben	20 560	723	37	-	1 036
	Sächliche Verwaltungs- und Betriebsausgaben (Summe 5 bis 11)	366 946	2 262	37	21	15 016
	in % von Spalte 1	49,9	0,3	0,0	0,0	2,0
12	Erstattungen von Ausgaben des Verwaltungshaushalts	122 280	17 128	-	-	15 365
13	Kalkulatorische Kosten	769	-	-	-	-
14	Zuweisungen/Zuschüsse für lfd. Zwecke, Umlagen	95 432	3 243	1 586	2 680	7 431
15	Leistungen der Sozialhilfe, Jugendhilfe u. Ä.	-	-	-	-	-
16	Sonstige Ausgaben des Verwaltungshaushalts	-	-	-	-	-
	Ausgaben des Verwaltungshaushalts (Summe 1 bis 16)	682 126	40 289	1 623	2 701	47 473
	in % von Spalte 1	10,1	0,6	0,0	0,0	0,7
17	Baumaßnahmen	94 432	985	-	37	11 052
18	Erwerb von Grundstücken	2 518	-	-	-	794
19	Erwerb von beweglichen Sachen des Anlagevermögens	29 157	924	-	9	2 564
	Sachinvestitionen (Summe 17 bis 19)	126 107	1 909	-	45	14 409
	in % von Spalte 1	50,7	0,8	-	0,0	5,8
20	Gewährung von Darlehen	16 330	-	16 330	-	-
21	Erwerb von Beteiligungen, Kapitaleinlagen	-	-	-	-	-
22	Zuweisungen/Zuschüsse für Investitionen	111 596	1 470	104 249	728	182
23	Sonstige Ausgaben des Vermögenshaushalts	-	-	-	-	-
	Ausgaben des Vermögenshaushalts (Summe 17 bis 23)	254 033	3 379	120 579	773	14 591
	in % von Spalte 1	30,9	0,4	14,7	0,1	1,8
	Ausgaben des Verwaltungs- und Vermögenshaushalts (Summe 1 bis 23)	936 159	43 669	122 202	3 474	62 064
	in Euro je Einwohner	133,94	6,25	17,48	0,50	8,88
	in % von Spalte 1	12,4	0,6	1,6	0,0	0,8
Einnahmen						
24	Steuereinnahmen (Netto), Gebühren, zweckgebundene Abgaben	5 396	563	-	-	171
25	Einnahmen aus Verkauf	1 492	7	-	-	447
26	Mieten und Pachten	2 488	2	-	-	441
27	Sonstige Verwaltungs- und Betriebseinnahmen	2 931	414	-	0	307
28	Erstattungen von Ausgaben des Verwaltungshaushalts	17 746	1 929	-	-	1 458
29	Zuweisungen/Zuschüsse für lfd. Zwecke, Umlagen	5 760	1 222	-	-	339
30	Zinseinnahmen	88	-	88	-	-
31	Gewinnanteile, Konzessionsabgaben	-	-	-	-	-
32	Ersatz von sozialen Leistungen	-	-	-	-	-
33	Sonstige Einnahmen des Verwaltungshaushalts	249	161	-	-	20
	Einnahmen des Verwaltungshaushalts (Summe 24 bis 33)	36 149	4 299	88	0	3 182
	in % von Spalte 1	0,6	0,1	0,0	0,0	0,1
34	Rückflüsse von Darlehen	21 461	-	21 240	107	8
35	Einnahmen aus der Veräußerung von Beteiligungen etc.	-	-	-	-	-
36	Einnahmen aus der Veräußerung von Anlagevermögen	1 870	-	-	-	683
37	Zuweisungen/Zuschüsse für Investitionen	95 927	35	63 706	1 716	2 984
38	Beiträge u. Ä., sonstige Einnahmen des Vermögenshaushalts	-	-	-	-	-
	Einnahmen des Vermögenshaushalts (Summe 34 bis 38)	119 259	35	84 947	1 823	3 676
	in % von Spalte 1	14,3	0,0	10,2	0,2	0,4
	Einnahmen des Verwaltungs- und Vermögenshaushalts (Summe 24 bis 38)	155 408	4 334	85 034	1 823	6 858
	in Euro je Einwohner	22,24	0,62	12,17	0,26	0,98
	in % von Spalte 1	2,4	0,1	1,3	0,0	0,1
	Nachrichtlich: Mehrausgaben (-)/Mehreinnahmen im Verwaltungshaushalt	- 645 208	- 35 991	- 1 535	- 2 701	- 44 291
	im Vermögenshaushalt	- 134 774	- 3 344	- 35 632	1 050	- 10 915
	Zusammen	- 779 982	- 39 335	- 37 168	- 1 651	- 55 206
	in Euro je Einwohner	- 111,60	- 5,63	- 5,32	- 0,24	- 7,90

Noch: Schulen										Lfd. Nr.
schulform- unabhängige Orientierungs- stufen	Haupt- schulen	kombinierte Grund- und Hauptschulen	Real- schulen	kombinierte Haupt- und Realschulen	Gymnasien	berufliche Schulen	Gesamt- schulen (integrierte u. kooperative)	Freie Waldorf- schulen	Schüler- beförderung	
19	20	21	22	23	24	25	26	27	28	
216	217	218	221	225	23	25	281	285	290	
-	-	-	-	-	-	-	-	-	-	1
3 355	6 193	150	5 155	5 733	14 068	21 614	3 227	-	609	2
248	458	11	381	425	1 020	1 536	229	-	61	3
3	11	0	7	12	24	42	14	-	9	4
3 606	6 662	161	5 543	6 170	15 112	23 191	3 470	-	678	
0,4	0,7	0,0	0,6	0,6	1,6	2,4	0,4	-	0,1	
1 826	3 333	101	1 974	4 360	6 023	10 673	3 127	-	35	5
368	499	56	581	546	1 292	3 982	270	-	-	6
331	123	10	187	142	1 186	3 721	123	-	10	7
3 289	5 070	321	4 280	5 640	12 778	23 154	3 998	-	5	8
4	16	-	5	6	6	44	2	-	2	9
657	1 246	115	1 108	1 072	2 335	8 469	395	-	209 140	10
213	360	41	387	432	1 080	2 815	275	-	0	11
6 687	10 647	643	8 521	12 197	24 701	52 858	8 189	-	209 193	
0,9	1,4	0,1	1,2	1,7	3,4	7,2	1,1	-	28,5	
3 322	6 320	2 249	5 217	13 707	21 821	24 442	2 722	6	7 739	12
-	-	-	-	-	-	197	-	-	-	13
8 097	15 921	3 472	13 271	6 239	14 095	1 538	2 956	38	28	14
-	-	-	-	-	-	-	-	-	-	15
-	-	-	-	-	-	-	-	-	-	16
21 713	39 550	6 526	32 552	38 312	75 729	102 227	17 338	44	217 639	
0,3	0,6	0,1	0,5	0,6	1,1	1,5	0,3	0,0	3,2	
1 162	5 276	670	5 727	8 019	30 152	23 011	6 723	-	9	17
1	213	-	-	264	1 190	55	-	-	-	18
1 246	1 281	448	1 696	1 221	6 749	11 087	1 281	-	-	19
2 409	6 770	1 118	7 423	9 504	38 092	34 154	8 004	-	9	
1,0	2,7	0,4	3,0	3,8	15,3	13,7	3,2	-	0,0	
-	-	-	-	-	-	-	-	-	-	20
-	-	-	-	-	-	-	-	-	-	21
308	214	45	446	1 476	707	110	832	-	5	22
-	-	-	-	-	-	-	-	-	-	23
2 717	6 984	1 162	7 868	10 980	38 799	34 264	8 836	-	14	
0,3	0,9	0,1	1,0	1,3	4,7	4,2	1,1	-	0,0	
24 430	46 534	7 688	40 420	49 292	114 527	136 491	26 173	44	217 653	
3,50	6,66	1,10	5,78	7,05	16,39	19,53	3,74	0,01	31,14	
0,3	0,6	0,1	0,5	0,7	1,5	1,8	0,3	0,0	2,9	
62	158	-	95	238	570	1 152	108	-	776	24
7	50	1	29	28	59	621	106	-	6	25
80	143	2	121	153	306	1 153	28	-	-	26
192	232	22	119	80	535	734	87	-	144	27
81	987	180	545	803	1 343	8 284	421	-	1 245	28
222	542	224	114	274	163	1 850	234	-	54	29
-	-	-	-	-	-	-	-	-	-	30
-	-	-	-	-	-	-	-	-	-	31
-	-	-	-	-	-	-	-	-	-	32
-	0	-	-	-	14	51	-	-	-	33
643	2 113	429	1 024	1 576	2 991	13 846	984	-	2 226	
0,0	0,0	0,0	0,0	0,0	0,1	0,2	0,0	-	0,0	
-	83	2	-	17	1	4	-	-	-	34
-	-	-	-	-	-	-	-	-	-	35
2	47	-	1	1	5	825	-	-	292	36
653	1 458	581	1 536	3 498	7 612	6 506	4 165	-	-	37
-	-	-	-	-	-	-	-	-	-	38
654	1 588	582	1 537	3 516	7 618	7 335	4 165	-	292	
0,1	0,2	0,1	0,2	0,4	0,9	0,9	0,5	-	0,0	
1 297	3 701	1 011	2 561	5 092	10 609	21 181	5 149	-	2 518	
0,19	0,53	0,14	0,37	0,73	1,52	3,03	0,74	-	0,36	
0,0	0,1	0,0	0,0	0,1	0,2	0,3	0,1	-	0,0	
- 21 070	- 37 437	- 6 097	- 31 528	- 36 737	- 72 738	- 88 184	- 16 354	- 44	- 215 413	
- 2 063	- 5 397	- 580	- 6 331	- 7 464	- 31 180	- 26 929	- 4 671	-	278	
- 23 133	- 42 834	- 6 677	- 37 859	- 44 201	- 103 918	- 115 113	- 21 025	- 44	- 215 135	
- 3,31	- 6,13	- 0,96	- 5,42	- 6,32	- 14,87	- 16,47	- 3,01	- 0,01	- 30,78	

Noch: 3.2 Ausgaben und Einnahmen der Gemeinden, Samtgemeinden und Landkreise nach Arten und Aufgabenbereichen
- Beträge in 1 000 Euro -

Lfd. Nr.	Art der Ausgaben / Einnahmen	Noch: Schulen		Wissenschaft, Forschung, Kulturpflege		
		Fördermaß- nahmen für Schüler	übrige schulische Aufgaben	zu- sammen	Verwaltung kultureller Angelegen- heiten	Wissen- schaft und Forschung
		29	30	31	32	33
	Gliederungsnummer	291	292	3	30	31
Ausgaben						
1	Aufwendungen für ehrenamtliche Tätigkeit	-	92	81	-	-
2	Dienstbezüge einschl. Beiträge zur gesetzlichen Sozialversicherung	239	4 113	32 589	1 645	59
3	Versorgungsbezüge, Beiträge zu Versorgungskassen	37	282	2 625	284	5
4	Beihilfen, Unterstützungen u. dergl., Personal-Nebenausgaben	0	24	202	35	0
	Personalausgaben (Summe 1 bis 4)	276	4 510	35 497	1 964	65
	in % von Spalte 1	0,0	0,5	3,7	0,2	0,0
5	Unterhaltung von unbeweglichem Vermögen	-	260	1 332	15	-
6	Geräte, Ausstattungs- und Ausrüstungsgegenstände	1	1 001	388	12	0
7	Mieten und Pachten	-	231	636	41	-
8	Bewirtschaftung der Grundstücke, baulichen Anlagen usw.	5	515	1 204	63	10
9	Haltung von Fahrzeugen	-	2	84	1	-
10	Weitere Verwaltungs- und Betriebsausgaben	12	786	3 815	246	13
11	Geschäftsausgaben, sonstige Sachausgaben	11	13 150	2 208	82	2
	Sächliche Verwaltungs- und Betriebsausgaben (Summe 5 bis 11)	30	15 945	9 668	460	26
	in % von Spalte 1	0,0	2,2	1,3	0,1	0,0
12	Erstattungen von Ausgaben des Verwaltungshaushalts	-	2 241	6 240	313	86
13	Kalkulatorische Kosten	-	572	439	-	-
14	Zuweisungen/Zuschüsse für lfd. Zwecke, Umlagen	9	14 827	35 816	1 094	402
15	Leistungen der Sozialhilfe, Jugendhilfe u. A.	-	-	-	-	-
16	Sonstige Ausgaben des Verwaltungshaushalts	-	-	-	-	-
	Ausgaben des Verwaltungshaushalts (Summe 1 bis 16)	314	38 095	87 660	3 831	578
	in % von Spalte 1	0,0	0,6	1,3	0,1	0,0
17	Baumaßnahmen	-	1 610	2 812	-	-
18	Erwerb von Grundstücken	-	-	2 542	-	179
19	Erwerb von beweglichen Sachen des Anlagevermögens	-	651	558	-	-
	Sachinvestitionen (Summe 17 bis 19)	-	2 261	5 913	-	179
	in % von Spalte 1	-	0,9	2,4	-	0,1
20	Gewährung von Darlehen	-	-	20	-	-
21	Erwerb von Beteiligungen, Kapitaleinlagen	-	-	40	-	3
22	Zuweisungen/Zuschüsse für Investitionen	-	826	3 072	10	-
23	Sonstige Ausgaben des Vermögenshaushalts	-	-	-	-	-
	Ausgaben des Vermögenshaushalts (Summe 17 bis 23)	-	3 087	9 045	10	182
	in % von Spalte 1	-	0,4	1,1	0,0	0,0
	Ausgaben des Verwaltungs- und Vermögenshaushalts (Summe 1 bis 23)	314	41 182	96 704	3 841	760
	in Euro je Einwohner	0,04	5,89	13,84	0,55	0,11
	in % von Spalte 1	0,0	0,5	1,3	0,1	0,0
Einnahmen						
24	Steuereinnahmen (Netto), Gebühren, zweckgebundene Abgaben	-	1 502	12 430	38	-
25	Einnahmen aus Verkauf	-	131	342	9	-
26	Mieten und Pachten	-	57	632	5	-
27	Sonstige Verwaltungs- und Betriebseinnahmen	-	64	200	1	0
28	Erstattungen von Ausgaben des Verwaltungshaushalts	-	469	2 724	191	2
29	Zuweisungen/Zuschüsse für lfd. Zwecke, Umlagen	-	522	9 350	66	26
30	Zinseinnahmen	-	-	7	-	-
31	Gewinnanteile, Konzessionsabgaben	-	-	-	-	-
32	Ersatz von sozialen Leistungen	-	-	-	-	-
33	Sonstige Einnahmen des Verwaltungshaushalts	4	-	187	-	-
	Einnahmen des Verwaltungshaushalts (Summe 24 bis 33)	4	2 747	25 871	310	28
	in % von Spalte 1	0,0	0,0	0,4	0,0	0,0
34	Rückflüsse von Darlehen	-	-	4	-	-
35	Einnahmen aus der Veräußerung von Beteiligungen etc.	-	-	-	-	-
36	Einnahmen aus der Veräußerung von Anlagevermögen	-	15	997	-	-
37	Zuweisungen/Zuschüsse für Investitionen	-	1 476	5 008	-	-
38	Beiträge u. A., sonstige Einnahmen des Vermögenshaushalts	-	-	-	-	-
	Einnahmen des Vermögenshaushalts (Summe 34 bis 38)	-	1 491	6 009	-	-
	in % von Spalte 1	-	0,2	0,7	-	-
	Einnahmen des Verwaltungs- und Vermögenshaushalts (Summe 24 bis 38)	4	4 237	31 881	310	28
	in Euro je Einwohner	0,00	0,61	4,56	0,04	0,00
	in % von Spalte 1	0,0	0,1	0,5	0,0	0,0
	Nachrichtlich: Mehrausgaben (-)/Mehreinnahmen im Verwaltungshaushalt	- 311	- 34 777	- 61 349	- 3 521	- 550
	im Vermögenshaushalt	-	- 1 596	- 3 036	- 10	- 182
	Zusammen	- 311	- 36 373	- 64 385	- 3 531	- 732
	in Euro je Einwohner	- 0,04	- 5,20	- 9,21	- 0,51	- 0,10

Noch: Wissenschaft, Forschung, Kulturpflege										Lfd. Nr.
nichtwissen- schaftl. Museen, Sammlungen, Ausstellungen	zoologische und botani- sche Gärten	Theater	Musikpflege (ohne Musik- schulen)	Musik- schulen	sonstige Kulturpflege	Volkshoch- schulen	Büchereien	sonstige Volksbildung	Naturschutz und Land- schaftspflege	
34	35	36	37	38	39	40	41	42	43	
321	323	331	332	333	34	350	352	355	360	
14	-	-	-	-	-	10	0	-	33	1
1 971	-	5	16	9 399	6	11 198	1 420	-	4 280	2
159	-	1	2	659	1	535	113	-	553	3
8	-	0	0	17	0	68	4	-	39	4
2 153	-	6	18	10 076	7	11 810	1 537	-	4 905	
0,2	-	0,0	0,0	1,0	0,0	1,2	0,2	-	0,5	
151	-	0	-	91	-	38	1	-	678	5
43	-	0	0	57	5	73	116	-	26	6
32	-	-	-	94	-	334	16	-	78	7
216	-	0	0	121	7	256	30	-	317	8
3	-	-	-	2	-	0	36	-	42	9
339	8	6	221	112	24	1 175	160	-	1 009	10
97	-	0	1	582	53	629	64	0	466	11
881	8	7	222	1 059	89	2 506	424	0	2 618	
0,1	0,0	0,0	0,0	0,1	0,0	0,3	0,1	0,0	0,4	
496	-	-	-	513	125	2 607	543	-	249	12
-	-	-	-	49	-	173	-	-	218	13
4 292	162	9 536	827	6 747	724	7 389	422	283	1 326	14
-	-	-	-	-	-	-	-	-	-	15
-	-	-	-	-	-	-	-	-	-	16
7 821	170	9 549	1 067	18 443	946	24 486	2 925	283	9 315	
0,1	0,0	0,1	0,0	0,3	0,0	0,4	0,0	0,0	0,1	
554	-	-	-	8	-	78	-	-	1 145	17
-	-	-	-	-	-	-	-	-	2 354	18
33	-	-	-	69	31	259	60	-	101	19
587	-	-	-	77	31	337	60	-	3 601	
0,2	-	-	-	0,0	0,0	0,1	0,0	-	1,4	
-	-	-	-	-	-	-	-	-	-	20
-	-	-	-	-	-	-	-	-	-	21
365	-	189	-	70	14	217	205	94	972	22
-	-	-	-	-	-	-	-	-	-	23
952	-	189	-	147	46	553	265	94	4 573	
0,1	-	0,0	-	0,0	0,0	0,1	0,0	0,0	0,6	
8 773	170	9 738	1 067	18 590	991	25 039	3 190	378	13 888	
1,26	0,02	1,39	0,15	2,66	0,14	3,58	0,46	0,05	1,99	
0,1	0,0	0,1	0,0	0,2	0,0	0,3	0,0	0,0	0,2	
47	-	-	124	4 914	-	6 909	56	-	15	24
59	0	-	-	-	2	58	3	-	70	25
22	-	-	-	57	-	56	30	-	358	26
3	-	-	21	2	1	68	13	-	40	27
262	-	3	-	756	-	1 001	69	-	150	28
156	6	45	58	280	19	7 412	0	5	1 131	29
-	-	-	-	-	-	-	-	-	-	30
-	-	-	-	-	-	-	-	-	-	31
-	-	-	-	-	-	-	-	-	-	32
-	-	-	-	175	-	-	7	-	5	33
548	6	48	203	6 184	22	15 503	179	5	1 769	
0,0	0,0	0,0	0,0	0,1	0,0	0,3	0,0	0,0	0,0	
-	-	-	-	-	-	-	-	-	-	34
-	-	-	-	-	-	-	-	-	-	35
-	-	-	-	687	-	2	-	-	308	36
509	-	-	-	1	-	2	1	-	4 064	37
-	-	-	-	-	-	-	-	-	-	38
509	-	-	-	688	-	4	1	-	4 372	
0,1	-	-	-	0,1	-	0,0	0,0	-	0,5	
1 057	6	48	203	6 872	22	15 507	180	5	6 141	
0,15	0,00	0,01	0,03	0,98	0,00	2,22	0,03	0,00	0,88	
0,0	0,0	0,0	0,0	0,1	0,0	0,2	0,0	0,0	0,1	
- 7 273	- 164	- 9 501	- 864	- 12 211	- 924	- 8 809	- 2 747	- 278	- 7 328	
- 442	-	- 189	-	541	- 46	- 550	- 263	- 94	- 201	
- 7 716	- 164	- 9 690	- 864	- 11 670	- 969	- 9 359	- 3 010	- 373	- 7 530	
- 1,10	- 0,02	- 1,39	- 0,12	- 1,67	- 0,14	- 1,34	- 0,43	- 0,05	- 1,08	

Noch: 3.2 Ausgaben und Einnahmen der Gemeinden, Samtgemeinden und Landkreise nach Arten und Aufgabenbereichen
- Beträge in 1 000 Euro -

Lfd. Nr.	Art der Ausgaben / Einnahmen	Noch: Kulturpflege			Soziale Sicherung	
		Denkmal- schutz und -pflege	Heimat- pflege	Kirchen	zu- sammen	Verwaltung der sozialen Angelegen- heiten
		44	45	46	47	48
Gliederungsnummer		365	366	37	4	40
Ausgaben						
1	Aufwendungen für ehrenamtliche Tätigkeit	-	23	-	422	395
2	Dienstbezüge einschl. Beiträge zur gesetzlichen Sozialversicherung	1 292	1 298	-	159 913	111 406
3	Versorgungsbezüge, Beiträge zu Versorgungskassen	133	180	-	23 693	18 012
4	Beihilfen, Unterstützungen u. dergl., Personal-Nebenausgaben	8	22	-	3 230	2 684
	Personalausgaben (Summe 1 bis 4)	1 433	1 523	-	187 258	132 497
	in % von Spalte 1	0,1	0,2	-	19,3	13,6
5	Unterhaltung von unbeweglichem Vermögen	271	85	-	836	165
6	Geräte, Ausstattungs- und Ausrüstungsgegenstände	37	19	-	868	679
7	Mieten und Pachten	32	10	-	820	436
8	Bewirtschaftung der Grundstücke, baulichen Anlagen usw.	63	121	-	1 776	800
9	Haltung von Fahrzeugen	1	-	-	114	31
10	Weitere Verwaltungs- und Betriebsausgaben	265	237	-	5 821	3 811
11	Geschäftsausgaben, sonstige Sachausgaben	101	130	-	9 953	5 618
	Sächliche Verwaltungs- und Betriebsausgaben (Summe 5 bis 11)	769	600	-	20 188	11 540
	in % von Spalte 1	0,1	0,1	-	2,7	1,6
12	Erstattungen von Ausgaben des Verwaltungshaushalts	1 226	82	-	1 068 893	20 647
13	Kalkulatorische Kosten	-	-	-	586	-
14	Zuweisungen/Zuschüsse für lfd. Zwecke, Umlagen	575	2 034	2	228 177	100 576
15	Leistungen der Sozialhilfe, Jugendhilfe u. Ä.	-	-	-	2 132 684	-
16	Sonstige Ausgaben des Verwaltungshaushalts	-	-	-	-	-
	Ausgaben des Verwaltungshaushalts (Summe 1 bis 16)	4 003	4 240	2	3 637 786	265 260
	in % von Spalte 1	0,1	0,1	0,0	53,9	3,9
17	Baumaßnahmen	696	330	-	503	-
18	Erwerb von Grundstücken	-	8	-	-	-
19	Erwerb von beweglichen Sachen des Anlagevermögens	3	3	-	2 576	2 402
	Sachinvestitionen (Summe 17 bis 19)	699	342	-	3 079	2 402
	in % von Spalte 1	0,3	0,1	-	1,2	1,0
20	Gewährung von Darlehen	20	-	-	-	-
21	Erwerb von Beteiligungen, Kapitaleinlagen	38	-	-	1	-
22	Zuweisungen/Zuschüsse für Investitionen	521	398	16	5 747	19
23	Sonstige Ausgaben des Vermögenshaushalts	-	-	-	-	-
	Ausgaben des Vermögenshaushalts (Summe 17 bis 23)	1 278	740	16	8 827	2 421
	in % von Spalte 1	0,2	0,1	0,0	1,1	0,3
	Ausgaben des Verwaltungs- und Vermögenshaushalts (Summe 1 bis 23)	5 280	4 980	18	3 646 613	267 681
	in Euro je Einwohner	0,76	0,71	0,00	521,74	38,30
	in % von Spalte 1	0,1	0,1	0,0	48,1	3,5
Einnahmen						
24	Steuereinnahmen (Netto), Gebühren, zweckgebundene Abgaben	246	81	-	5 723	284
25	Einnahmen aus Verkauf	36	104	-	81	0
26	Mieten und Pachten	61	42	-	515	11
27	Sonstige Verwaltungs- und Betriebseinnahmen	49	3	-	314	179
28	Erstattungen von Ausgaben des Verwaltungshaushalts	263	27	-	1 612 942	8 845
29	Zuweisungen/Zuschüsse für lfd. Zwecke, Umlagen	16	131	-	20 654	5 537
30	Zinseinnahmen	7	-	-	322	-
31	Gewinnanteile, Konzessionsabgaben	-	-	-	-	-
32	Ersatz von sozialen Leistungen	-	-	-	239 577	-
33	Sonstige Einnahmen des Verwaltungshaushalts	-	-	-	220	220
	Einnahmen des Verwaltungshaushalts (Summe 24 bis 33)	680	388	-	1 880 349	15 075
	in % von Spalte 1	0,0	0,0	-	32,7	0,3
34	Rückflüsse von Darlehen	4	-	-	385	-
35	Einnahmen aus der Veräußerung von Beteiligungen etc.	-	-	-	-	-
36	Einnahmen aus der Veräußerung von Anlagevermögen	-	-	-	3 873	0
37	Zuweisungen/Zuschüsse für Investitionen	338	92	-	1 829	1 750
38	Beiträge u. Ä., sonstige Einnahmen des Vermögenshaushalts	-	-	-	-	-
	Einnahmen des Vermögenshaushalts (Summe 34 bis 38)	342	92	-	6 088	1 751
	in % von Spalte 1	0,0	0,0	-	0,7	0,2
	Einnahmen des Verwaltungs- und Vermögenshaushalts (Summe 24 bis 38)	1 022	480	-	1 886 436	16 826
	in Euro je Einwohner	0,15	0,07	-	269,90	2,41
	in % von Spalte 1	0,0	0,0	-	28,6	0,3
	Nachrichtlich: Mehrausgaben (-)/Mehreinnahmen im Verwaltungshaushalt	- 3 323	- 3 852	- 2	- 1 756 851	- 250 185
	im Vermögenshaushalt	- 936	- 648	- 16	- 2 739	- 671
	Zusammen	- 4 258	- 4 500	- 18	- 1 759 590	- 250 856
	in Euro je Einwohner	- 0,61	- 0,64	0,00	- 251,75	- 35,89

Noch: Soziale Sicherung										Lfd. Nr.
Sozialhilfe (BSHG u. GSiG)	Leistungen nach dem AsylbLG	soziale Einrichtungen (o. Einrichtungen für Ältere)	Einrichtungen für Ältere und Pflegebedürftige	Kriegsopfer- fürsorge und ähnliche Maßnahmen	Jugendhilfe nach dem KJHG	Tages- einrichtungen für Kinder	übrige Einrichtungen der Jugendhilfe	weitere soziale Bereiche	sonstige soziale Angelegen- heiten	
49	50	51	52	53	54	55	56	57	58	
41, 483	42	43 o. 431, 432	431, 432	44	45	464	46 o. 464	48 o. 488	49	
-	-	-	-	-	26	-	1	-	-	1
2 066	-	2 065	-	-	30 533	369	13 474	-	-	2
358	-	115	-	-	4 203	32	973	-	-	3
17	-	9	7	-	492	3	18	-	-	4
2 440	-	2 190	7	-	35 254	403	14 467	-	-	
0,3	-	0,2	0,0	-	3,6	0,0	1,5	-	-	
-	-	96	69	-	-	-	507	-	-	5
2	-	22	-	-	39	-	126	-	-	6
1	-	29	-	-	67	-	287	-	-	7
5	-	39	96	-	154	8	673	-	-	8
-	-	21	-	-	15	-	48	-	-	9
717	-	99	-	-	342	13	840	-	-	10
1 391	-	35	3	-	2 570	4	330	-	2	11
2 116	-	340	168	-	3 187	25	2 811	-	2	
0,3	-	0,0	0,0	-	0,4	0,0	0,4	-	0,0	
958 267	64 740	254	2 792	2 653	14 561	315	2 062	2 257	345	12
-	-	47	48	-	-	-	491	-	-	13
7 048	39	23 201	19 362	308	39 218	20 831	14 889	-	2 706	14
1 588 681	50 730	-	-	41 664	360 130	-	-	88 452	3 028	15
-	-	-	-	-	-	-	-	-	-	16
2 558 552	115 508	26 032	22 376	44 625	452 350	21 575	34 720	90 709	6 080	
37,9	1,7	0,4	0,3	0,7	6,7	0,3	0,5	1,3	0,1	
-	-	-	-	-	-	-	503	-	-	17
-	-	-	-	-	-	-	-	-	-	18
-	-	-	-	-	48	3	122	-	-	19
-	-	-	-	-	48	3	625	-	-	
-	-	-	-	-	0,0	0,0	0,3	-	-	
-	-	-	-	-	-	-	-	-	-	20
-	-	-	1	-	-	-	-	-	-	21
-	-	377	250	-	61	4 374	666	-	-	22
-	-	-	-	-	-	-	-	-	-	23
-	-	377	251	-	109	4 377	1 292	-	-	
-	-	0,0	0,0	-	0,0	0,5	0,2	-	-	
2 558 552	115 508	26 409	22 627	44 625	452 459	25 951	36 012	90 709	6 080	
366,07	16,53	3,78	3,24	6,38	64,74	3,71	5,15	12,98	0,87	
33,8	1,5	0,3	0,3	0,6	6,0	0,3	0,5	1,2	0,1	
-	-	177	0	-	164	55	5 042	-	-	24
-	-	25	-	-	15	-	41	-	-	25
-	-	-	262	-	-	-	241	-	-	26
5	-	8	5	-	44	-	74	-	-	27
1 250 162	116 645	18 451	75 653	36 973	30 064	33	1 166	74 192	759	28
8 225	9	3 082	168	3	1 803	520	1 181	-	125	29
-	-	11	311	-	-	-	0	-	-	30
-	-	-	-	-	-	-	-	-	-	31
192 346	3 976	-	-	5 089	24 647	-	-	13 410	110	32
-	-	-	0	-	-	-	-	-	-	33
1 450 738	120 630	21 754	76 399	42 065	56 736	609	7 746	87 602	995	
25,2	2,1	0,4	1,3	0,7	1,0	0,0	0,1	1,5	0,0	
-	-	31	354	-	-	-	-	-	-	34
-	-	-	-	-	-	-	-	-	-	35
-	-	-	3 814	-	-	-	58	-	-	36
-	-	45	-	-	-	8	26	-	-	37
-	-	-	-	-	-	-	-	-	-	38
-	-	77	4 168	-	-	8	84	-	-	
-	-	0,0	0,5	-	-	0,0	0,0	-	-	
1 450 738	120 630	21 831	80 567	42 065	56 736	617	7 830	87 602	995	
207,57	17,26	3,12	11,53	6,02	8,12	0,09	1,12	12,53	0,14	
22,0	1,8	0,3	1,2	0,6	0,9	0,0	0,1	1,3	0,0	
-1 107 813	5 121	- 4 231	54 071	- 2 560	- 395 614	- 20 966	- 26 483	- 3 107	- 5 086	
-	-	- 301	3 917	-	- 109	- 4 369	- 1 208	-	-	
-1 107 813	5 121	- 4 531	57 989	- 2 560	- 395 723	- 25 335	- 27 690	- 3 107	- 5 086	
- 158,50	0,73	- 0,65	8,30	- 0,37	- 56,62	- 3,62	- 3,96	- 0,44	- 0,73	

Noch: 3.2 Ausgaben und Einnahmen der Gemeinden, Samtgemeinden und Landkreise nach Arten und Aufgabenbereichen - Beträge in 1 000 Euro -

Lfd. Nr.	Art der Ausgaben / Einnahmen	Gesundheit, Sport, Erholung				
		zu- sammen	Gesundheits- verwaltung	Kranken- häuser	sonstige Einrichtungen u. Maßnahmen d. Ges.-Pflege	Förderung des Sports
		59	60	61	62	63
Gliederungsnummer		5	50	51	54	55
Ausgaben						
1	Aufwendungen für ehrenamtliche Tätigkeit	0	0	-	-	-
2	Dienstbezüge einschl. Beiträge zur gesetzlichen Sozialversicherung	83 726	49 666	1 944	30 105	314
3	Versorgungsbezüge, Beiträge zu Versorgungskassen	8 108	6 207	451	1 267	49
4	Beihilfen, Unterstützungen u. dergl., Personal-Nebenausgaben	872	730	16	116	7
	Personalausgaben					
	(Summe 1 bis 4)	92 705	56 602	2 412	31 489	370
	in % von Spalte 1	9,5	5,8	0,2	3,2	0,0
5	Unterhaltung von unbeweglichem Vermögen	639	268	-	7	0
6	Geräte, Ausstattungs- und Ausrüstungsgegenstände	419	326	0	43	0
7	Mieten und Pachten	155	108	-	23	2
8	Bewirtschaftung der Grundstücke, baulichen Anlagen usw.	1 681	623	139	11	26
9	Haltung von Fahrzeugen	68	22	-	13	-
10	Weitere Verwaltungs- und Betriebsausgaben	4 976	1 484	-	3 364	114
11	Geschäftsausgaben, sonstige Sachausgaben	4 551	2 402	267	1 541	24
	Sächliche Verwaltungs- und Betriebsausgaben					
	(Summe 5 bis 11)	12 488	5 234	406	5 001	167
	in % von Spalte 1	1,7	0,7	0,1	0,7	0,0
12	Erstattungen von Ausgaben des Verwaltungshaushalts	10 858	6 001	232	3 690	757
13	Kalkulatorische Kosten	70	-	-	0	-
14	Zuweisungen/Zuschüsse für lfd. Zwecke, Umlagen	24 104	132	8 008	5 880	5 542
15	Leistungen der Sozialhilfe, Jugendhilfe u. Ä.	-	-	-	-	-
16	Sonstige Ausgaben des Verwaltungshaushalts	-	-	-	-	-
	Ausgaben des Verwaltungshaushalts					
	(Summe 1 bis 16)	140 225	67 968	11 057	46 061	6 836
	in % von Spalte 1	2,1	1,0	0,2	0,7	0,1
17	Baumaßnahmen	2 276	43	26	-	-
18	Erwerb von Grundstücken	7	-	-	-	-
19	Erwerb von beweglichen Sachen des Anlagevermögens	348	259	-	34	-
	Sachinvestitionen					
	(Summe 17 bis 19)	2 631	302	26	34	-
	in % von Spalte 1	1,1	0,1	0,0	0,0	-
20	Gewährung von Darlehen	-	-	-	-	-
21	Erwerb von Beteiligungen, Kapitaleinlagen	39	-	26	13	-
22	Zuweisungen/Zuschüsse für Investitionen	87 365	8	84 005	-	2 453
23	Sonstige Ausgaben des Vermögenshaushalts	-	-	-	-	-
	Ausgaben des Vermögenshaushalts					
	(Summe 17 bis 23)	90 034	310	84 057	47	2 453
	in % von Spalte 1	11,0	0,0	10,2	0,0	0,3
	Ausgaben des Verwaltungs- und Vermögenshaushalts					
	(Summe 1 bis 23)	230 260	68 279	95 114	46 108	9 289
	in Euro je Einwohner	32,94	9,77	13,61	6,60	1,33
	in % von Spalte 1	3,0	0,9	1,3	0,6	0,1
Einnahmen						
24	Steuereinnahmen (Netto), Gebühren, zweckgebundene Abgaben	40 536	4 628	-	35 434	13
25	Einnahmen aus Verkauf	13	0	-	5	-
26	Mieten und Pachten	124	21	6	-	-
27	Sonstige Verwaltungs- und Betriebseinnahmen	181	85	2	22	-
28	Erstattungen von Ausgaben des Verwaltungshaushalts	5 152	773	2 089	1 570	7
29	Zuweisungen/Zuschüsse für lfd. Zwecke, Umlagen	5 876	3 522	1 939	153	15
30	Zinseinnahmen	16	-	16	0	-
31	Gewinnanteile, Konzessionsabgaben	-	-	-	-	-
32	Ersatz von sozialen Leistungen	-	-	-	-	-
33	Sonstige Einnahmen des Verwaltungshaushalts	419	56	144	218	-
	Einnahmen des Verwaltungshaushalts					
	(Summe 24 bis 33)	52 316	9 086	4 195	37 402	34
	in % von Spalte 1	0,9	0,2	0,1	0,6	0,0
34	Rückflüsse von Darlehen	38	-	-	17	20
35	Einnahmen aus der Veräußerung von Beteiligungen etc.	-	-	-	-	-
36	Einnahmen aus der Veräußerung von Anlagevermögen	465	5	410	-	-
37	Zuweisungen/Zuschüsse für Investitionen	12 885	-	12 732	6	69
38	Beiträge u. Ä., sonstige Einnahmen des Vermögenshaushalts	-	-	-	-	-
	Einnahmen des Vermögenshaushalts					
	(Summe 34 bis 38)	13 389	5	13 143	22	89
	in % von Spalte 1	1,6	0,0	1,6	0,0	0,0
	Einnahmen des Verwaltungs- und Vermögenshaushalts					
	(Summe 24 bis 38)	65 705	9 091	17 338	37 424	123
	in Euro je Einwohner	9,40	1,30	2,48	5,35	0,02
	in % von Spalte 1	1,0	0,1	0,3	0,6	0,0
	Nachrichtlich: Mehrausgaben (-)/Mehreinnahmen					
	im Verwaltungshaushalt	- 87 839	- 58 882	- 6 862	- 8 658	- 6 802
	im Vermögenshaushalt	- 76 646	- 305	- 70 914	- 25	- 2 364
	Zusammen	- 164 485	- 59 187	- 77 776	- 8 683	- 9 166
	in Euro je Einwohner	- 23,53	- 8,47	- 11,13	- 1,24	- 1,31

Noch: Gesundheit, Sport, Erholung			Bau- und Wohnungswesen, Verkehr							Lfd. Nr.
eigene Sportstätten	Badeanstalten	Park- u. Gartenanlagen, sonst. Erholungseinrichtungen	zusammen	Bauverwaltung	Ortsplanung, Vermessung, Bauordnung	Wohnungsbauförderung u. Wohnungsfürsorge	Gemeindestraßen	Kreisstraßen	Bundesstraßen	
64	65	66	67	68	69	70	71	72	73	
56	57	58, 59	6	60	61	62	63	65	660	
-	-	-	-	-	-	-	-	-	-	1
809	6	880	103 034	25 915	32 952	2 004	3	42 160	-	2
58	0	75	11 667	3 584	4 361	398	0	3 323	-	3
0	0	3	1 207	497	506	72	0	132	-	4
868	7	958	115 908	29 996	37 819	2 474	3	45 616	-	
0,1	0,0	0,1	11,9	3,1	3,9	0,3	0,0	4,7	-	
293	2	68	23 683	593	37	2	29	22 969	3	5
45	-	4	1 144	300	98	2	-	744	-	6
2	-	21	139	36	22	1	-	79	-	7
816	11	54	1 482	308	197	7	-	969	-	8
1	-	32	3 318	394	21	-	-	2 904	-	9
1	-	13	7 805	266	6 683	0	-	737	-	10
21	231	66	4 373	1 489	1 895	66	-	837	-	11
1 179	244	257	41 944	3 386	8 954	77	29	29 240	3	
0,2	0,0	0,0	5,7	0,5	1,2	0,0	0,0	4,0	0,0	
-	7	172	14 222	3 591	4 380	704	-	5 536	-	12
-	69	-	-	-	-	-	-	-	-	13
42	776	3 724	16 395	-	18	4	-	16 037	-	14
-	-	-	-	-	-	-	-	-	-	15
-	-	-	-	-	-	-	-	-	-	16
2 089	1 103	5 111	188 468	36 974	51 171	3 259	32	96 428	3	
0,0	0,0	0,1	2,8	0,5	0,8	0,0	0,0	1,4	0,0	
2 172	-	34	55 068	297	-	-	-	54 532	-	17
-	-	7	2 293	-	-	-	0	2 289	-	18
53	-	2	3 507	95	42	1	-	3 369	-	19
2 225	-	43	60 867	393	42	1	0	60 190	-	
0,9	-	0,0	24,4	0,2	0,0	0,0	0,0	24,2	-	
-	-	-	3 572	-	-	1 144	-	2 428	-	20
-	-	-	88	-	-	88	-	-	-	21
457	19	423	21 741	-	545	59	756	5 813	13 862	22
-	-	-	-	-	-	-	-	-	-	23
2 682	19	467	86 268	393	587	1 292	756	68 431	13 862	
0,3	0,0	0,1	10,5	0,0	0,1	0,2	0,1	8,3	1,7	
4 771	1 122	5 578	274 736	37 366	51 758	4 551	787	164 859	13 865	
0,68	0,16	0,80	39,31	5,35	7,41	0,65	0,11	23,59	1,98	
0,1	0,0	0,1	3,6	0,5	0,7	0,1	0,0	2,2	0,2	
382	78	1	46 267	1 715	43 826	269	29	428	-	24
-	-	8	156	72	-	-	-	84	-	25
26	28	42	103	3	-	-	-	100	-	26
37	36	-	1 949	539	37	-	-	1 367	-	27
284	169	260	4 969	3 806	183	58	3	919	-	28
155	66	26	2 830	177	156	-	-	2 451	-	29
-	-	-	706	-	-	705	-	0	-	30
-	-	-	489	-	-	489	-	-	-	31
-	-	-	-	-	-	-	-	-	-	32
-	-	-	1 019	59	829	111	-	19	-	33
884	377	337	58 488	6 370	45 032	1 633	32	5 370	-	
0,0	0,0	0,0	1,0	0,1	0,8	0,0	0,0	0,1	-	
-	-	1	4 448	-	-	4 436	8	4	-	34
-	-	-	698	-	-	698	-	-	-	35
-	-	50	462	-	-	-	-	462	-	36
51	-	28	39 530	-	-	2	-	31 172	8 134	37
-	-	-	-	-	-	-	-	-	-	38
51	-	79	45 137	-	-	5 136	8	31 637	8 134	
0,0	-	0,0	5,4	-	-	0,6	0,0	3,8	1,0	
935	377	416	103 625	6 370	45 032	6 769	40	37 007	8 134	
0,13	0,05	0,06	14,83	0,91	6,44	0,97	0,01	5,29	1,16	
0,0	0,0	0,0	1,6	0,1	0,7	0,1	0,0	0,6	0,1	
- 1 204	- 656	- 4 774	- 129 980	- 30 604	- 6 140	- 1 626	0	- 91 058	- 3	
- 2 631	- 19	- 388	- 41 131	- 393	- 587	3 844	- 748	- 36 793	- 5 728	
- 3 835	- 675	- 5 162	- 171 111	- 30 996	- 6 727	2 218	- 748	- 127 852	- 5 731	
- 0,55	- 0,10	- 0,74	- 24,48	- 4,43	- 0,96	0,32	- 0,11	- 18,29	- 0,82	

Noch: 3.2 Ausgaben und Einnahmen der Gemeinden, Samtgemeinden und Landkreise nach Arten und Aufgabenbereichen
- Beträge in 1 000 Euro -

Lfd. Nr.	Art der Ausgaben / Einnahmen	Noch: Bau- und Wohnungswesen, Verkehr				
		Landes- straßen	Straßen- beleuchtung	Straßen- reinigung	Park- einrichtungen	Wasserläufe, Wasserbau
		74	75	76	77	78
Gliederungsnummer		665	670	675	68	69
Ausgaben						
1	Aufwendungen für ehrenamtliche Tätigkeit	-	-	-	-	-
2	Dienstbezüge einschl. Beiträge zur gesetzlichen Sozialversicherung	-	-	-	-	-
3	Versorgungsbezüge, Beiträge zu Versorgungskassen	-	-	-	-	-
4	Beihilfen, Unterstützungen u. dergl., Personal-Nebenausgaben	-	-	-	-	-
	Personalausgaben					
	(Summe 1 bis 4)	-	-	-	-	-
	in % von Spalte 1	-	-	-	-	-
5	Unterhaltung von unbeweglichem Vermögen	-	-	-	-	50
6	Geräte, Ausstattungs- und Ausrüstungsgegenstände	-	-	-	-	-
7	Mieten und Pachten	-	-	-	-	-
8	Bewirtschaftung der Grundstücke, baulichen Anlagen usw.	-	-	-	-	-
9	Haltung von Fahrzeugen	-	-	-	-	-
10	Weitere Verwaltungs- und Betriebsausgaben	-	-	-	-	119
11	Geschäftsausgaben, sonstige Sachausgaben	-	-	-	-	86
	Sächliche Verwaltungs- und Betriebsausgaben					
	(Summe 5 bis 11)	-	-	-	-	255
	in % von Spalte 1	-	-	-	-	0,0
12	Erstattungen von Ausgaben des Verwaltungshaushalts	-	-	-	-	11
13	Kalkulatorische Kosten	-	-	-	-	-
14	Zuweisungen/Zuschüsse für lfd. Zwecke, Umlagen	-	-	-	-	335
15	Leistungen der Sozialhilfe, Jugendhilfe u. Ä.	-	-	-	-	-
16	Sonstige Ausgaben des Verwaltungshaushalts	-	-	-	-	-
	Ausgaben des Verwaltungshaushalts					
	(Summe 1 bis 16)	-	-	-	-	601
	in % von Spalte 1	-	-	-	-	0,0
17	Baumaßnahmen	-	-	-	-	238
18	Erwerb von Grundstücken	3	-	-	-	-
19	Erwerb von beweglichen Sachen des Anlagevermögens	-	-	-	-	-
	Sachinvestitionen					
	(Summe 17 bis 19)	3	-	-	-	238
	in % von Spalte 1	0,0	-	-	-	0,1
20	Gewährung von Darlehen	-	-	-	-	-
21	Erwerb von Beteiligungen, Kapitaleinlagen	-	-	-	-	-
22	Zuweisungen/Zuschüsse für Investitionen	135	-	-	-	572
23	Sonstige Ausgaben des Vermögenshaushalts	-	-	-	-	-
	Ausgaben des Vermögenshaushalts					
	(Summe 17 bis 23)	138	-	-	-	810
	in % von Spalte 1	0,0	-	-	-	0,1
	Ausgaben des Verwaltungs- und Vermögenshaushalts					
	(Summe 1 bis 23)	138	-	-	-	1 411
	in Euro je Einwohner	0,02	-	-	-	0,20
	in % von Spalte 1	0,0	-	-	-	0,0
Einnahmen						
24	Steuereinnahmen (Netto), Gebühren, zweckgebundene Abgaben	-	-	-	-	-
25	Einnahmen aus Verkauf	-	-	-	-	-
26	Mieten und Pachten	-	-	-	-	-
27	Sonstige Verwaltungs- und Betriebseinnahmen	-	-	-	-	6
28	Erstattungen von Ausgaben des Verwaltungshaushalts	-	-	-	-	-
29	Zuweisungen/Zuschüsse für lfd. Zwecke, Umlagen	-	-	-	-	46
30	Zinseinnahmen	-	-	-	-	-
31	Gewinnanteile, Konzessionsabgaben	-	-	-	-	-
32	Ersatz von sozialen Leistungen	-	-	-	-	-
33	Sonstige Einnahmen des Verwaltungshaushalts	-	-	-	-	-
	Einnahmen des Verwaltungshaushalts					
	(Summe 24 bis 33)	-	-	-	-	52
	in % von Spalte 1	-	-	-	-	0,0
34	Rückflüsse von Darlehen	-	-	-	-	-
35	Einnahmen aus der Veräußerung von Beteiligungen etc.	-	-	-	-	-
36	Einnahmen aus der Veräußerung von Anlagevermögen	-	-	-	-	-
37	Zuweisungen/Zuschüsse für Investitionen	-	-	-	-	222
38	Beiträge u. Ä., sonstige Einnahmen des Vermögenshaushalts	-	-	-	-	-
	Einnahmen des Vermögenshaushalts					
	(Summe 34 bis 38)	-	-	-	-	222
	in % von Spalte 1	-	-	-	-	0,0
	Einnahmen des Verwaltungs- und Vermögenshaushalts					
	(Summe 24 bis 38)	-	-	-	-	274
	in Euro je Einwohner	-	-	-	-	0,04
	in % von Spalte 1	-	-	-	-	0,0
	Nachrichtlich: Mehrausgaben (-)/Mehreinnahmen					
	im Verwaltungshaushalt	-	-	-	-	- 549
	im Vermögenshaushalt	- 138	-	-	-	- 588
	Zusammen	- 138	-	-	-	- 1 137
	in Euro je Einwohner	- 0,02	-	-	-	- 0,16

Öffentliche Einrichtungen, Wirtschaftsförderung										Lfd. Nr.
zu- sammen	Abwasser- beseitigung	Abfall- beseitigung	Märkte	Schlacht- und Viehhöfe	Bestattungs- wesen	sonstige öffentliche Einrichtungen	Hilfsbetriebe der Verwaltung	Förderung der Land- und Forstwirtschaft	Fremden- verkehr	
79	80	81	82	83	84	85	86	87	88	
7	70	72	73	74	75	76	77	78	790	
2	-	-	-	-	-	-	-	-	-	1
20 753	140	8 866	-	-	-	-	1 718	1 128	1 324	2
2 505	17	869	-	-	-	-	138	174	160	3
296	18	78	-	-	-	-	7	30	18	4
23 556	174	9 814	-	-	-	-	1 862	1 332	1 503	
2,4	0,0	1,0	-	-	-	-	0,2	0,1	0,2	
2 760	-	2 495	-	-	0	-	146	2	28	5
692	0	630	-	-	-	-	33	1	8	6
479	-	288	-	-	-	-	32	1	1	7
1 120	-	986	-	-	-	-	32	7	30	8
1 121	-	447	-	-	-	-	661	1	4	9
56 450	4	50 743	-	-	-	-	5	0	1 173	10
7 434	4	4 968	-	-	-	-	24	48	154	11
70 057	8	60 555	-	-	0	-	932	59	1 398	
9,5	0,0	8,2	-	-	0,0	-	0,1	0,0	0,2	
26 578	6	17 529	-	-	-	8	388	263	256	12
16 192	-	16 053	-	-	-	-	15	-	-	13
55 437	38	17 312	-	-	10	-	-	150	5 641	14
-	-	-	-	-	-	-	-	-	-	15
-	-	-	-	-	-	-	-	-	-	16
191 820	227	121 263	-	-	10	8	3 198	1 803	8 799	
2,8	0,0	1,8	-	-	0,0	0,0	0,0	0,0	0,1	
8 326	-	4 671	-	-	-	-	86	1	2 085	17
2 221	-	2 219	-	-	-	-	-	-	1	18
1 353	0	855	-	-	-	-	144	-	82	19
11 899	0	7 745	-	-	-	-	230	1	2 168	
4,8	0,0	3,1	-	-	-	-	0,1	0,0	0,9	
579	-	-	-	-	-	-	-	-	19	20
705	-	-	-	-	-	-	-	-	12	21
25 399	144	579	40	-	-	93	-	30	1 885	22
-	-	-	-	-	-	-	-	-	-	23
38 582	144	8 324	40	-	-	93	230	32	4 084	
4,7	0,0	1,0	0,0	-	-	0,0	0,0	0,0	0,5	
230 402	371	129 587	40	-	10	101	3 429	1 835	12 882	
32,96	0,05	18,54	0,01	-	0,00	0,01	0,49	0,26	1,84	
3,0	0,0	1,7	0,0	-	0,0	0,0	0,0	0,0	0,2	
95 115	90	94 785	-	-	-	-	26	0	9	24
1 917	-	1 867	-	-	-	-	0	-	40	25
147	-	81	-	-	-	-	1	3	23	26
539	-	386	-	-	-	-	55	-	30	27
12 498	2	8 835	-	-	-	-	1 370	-	504	28
12 355	243	842	-	-	-	-	-	-	899	29
276	-	258	-	12	-	0	-	5	1	30
32	-	32	-	-	-	-	-	-	-	31
-	-	-	-	-	-	-	-	-	-	32
1 680	-	780	-	-	-	-	-	-	-	33
124 560	334	107 868	-	12	-	0	1 453	8	1 507	
2,2	0,0	1,9	-	0,0	-	0,0	0,0	0,0	0,0	
3 608	-	218	-	99	-	1	-	7	21	34
47	-	-	-	-	-	-	-	-	0	35
506	-	372	-	-	-	-	50	-	-	36
13 053	43	1 690	-	-	-	-	-	-	1 517	37
-	-	-	-	-	-	-	-	-	-	38
17 214	43	2 280	-	99	-	1	50	7	1 538	
2,1	0,0	0,3	-	0,0	-	0,0	0,0	0,0	0,2	
141 774	377	110 147	-	110	-	1	1 502	16	3 045	
20,28	0,05	15,76	-	0,02	-	0,00	0,21	0,00	0,44	
2,2	0,0	1,7	-	0,0	-	0,0	0,0	0,0	0,0	
- 51 068	107	2 657	-	12	- 10	- 7	- 1 731	- 1 795	- 7 292	
- 21 368	- 100	- 6 044	- 40	99	-	- 93	- 181	- 24	- 2 546	
- 72 436	7	- 3 387	- 40	110	- 10	- 100	- 1 911	- 1 819	- 9 838	
- 10,36	0,00	- 0,48	- 0,01	0,02	0,00	- 0,01	- 0,27	- 0,26	- 1,41	

Noch: 3.2 Ausgaben und Einnahmen der Gemeinden, Samtgemeinden und Landkreise nach Arten und Aufgabenbereichen - Beträge in 1 000 Euro -

Lfd. Nr.	Art der Ausgaben / Einnahmen	Noch: Wirtschaftsförderung			Wirtschaftsunternehmen,	
		sonstige Förderung von Wirtschaft und Verkehr	Förderung des öffentlichen Personen- verkehrs	Förderung der Schifffahrt und des Luftverkehrs	zu- sammen	Versorgungs- und Verkehrs- unternehmen
		89	90	91	92	93
Gliederungsnummer		791	792	793	8	80, 81, 82, 83
Ausgaben						
1	Aufwendungen für ehrenamtliche Tätigkeit	-	-	2	-	-
2	Dienstbezüge einschl. Beiträge zur gesetzlichen Sozialversicherung	6 727	801	50	2 787	1 993
3	Versorgungsbezüge, Beiträge zu Versorgungskassen	992	150	3	274	171
4	Beihilfen, Unterstützungen u. dergl., Personal-Nebenausgaben	124	21	0	51	18
	Personalausgaben					
	(Summe 1 bis 4)	7 843	972	56	3 113	2 182
	in % von Spalte 1	0,8	0,1	0,0	0,3	0,2
5	Unterhaltung von unbeweglichem Vermögen	57	1	32	1 353	21
6	Geräte, Ausstattungs- und Ausrüstungsgegenstände	18	1	-	103	0
7	Mieten und Pachten	156	1	-	355	0
8	Bewirtschaftung der Grundstücke, baulichen Anlagen usw.	56	1	9	1 883	64
9	Haltung von Fahrzeugen	9	0	-	48	48
10	Weitere Verwaltungs- und Betriebsausgaben	2 730	1 795	-	342	165
11	Geschäftsausgaben, sonstige Sachausgaben	2 002	171	64	1 241	925
	Sächliche Verwaltungs- und Betriebsausgaben					
	(Summe 5 bis 11)	5 027	1 971	105	5 324	1 224
	in % von Spalte 1	0,7	0,3	0,0	0,7	0,2
12	Erstattungen von Ausgaben des Verwaltungshaushalts	2 222	5 895	11	69 102	68 756
13	Kalkulatorische Kosten	106	-	18	109	44
14	Zuweisungen/Zuschüsse für lfd. Zwecke, Umlagen	14 690	17 365	230	109 691	107 852
15	Leistungen der Sozialhilfe, Jugendhilfe u. Ä.	-	-	-	-	-
16	Sonstige Ausgaben des Verwaltungshaushalts	-	-	-	-	-
	Ausgaben des Verwaltungshaushalts	(Summe 1 bis 16)	29 888	26 203	421	187 338
	in % von Spalte 1	0,4	0,4	0,0	2,8	2,7
17	Baumaßnahmen	612	871	-	4 299	1 995
18	Erwerb von Grundstücken	-	-	-	2 434	-
19	Erwerb von beweglichen Sachen des Anlagevermögens	240	31	-	213	-
	Sachinvestitionen					
	(Summe 17 bis 19)	853	902	-	6 946	1 995
	in % von Spalte 1	0,3	0,4	-	2,8	0,8
20	Gewährung von Darlehen	560	-	-	-	-
21	Erwerb von Beteiligungen, Kapitaleinlagen	692	1	-	71	0
22	Zuweisungen/Zuschüsse für Investitionen	20 969	1 659	-	7 159	7 099
23	Sonstige Ausgaben des Vermögenshaushalts	-	-	-	-	-
	Ausgaben des Vermögenshaushalts	(Summe 17 bis 23)	23 074	2 562	-	14 176
	in % von Spalte 1	2,8	0,3	-	1,7	1,1
	Ausgaben des Verwaltungs- und Vermögenshaushalts	(Summe 1 bis 23)	52 962	28 765	421	201 514
	in Euro je Einwohner	7,58	4,12	0,06	28,83	27,06
	in % von Spalte 1	0,7	0,4	0,0	2,7	2,5
Einnahmen						
24	Steuereinnahmen (Netto), Gebühren, zweckgebundene Abgaben	149	4	52	1 096	1 074
25	Einnahmen aus Verkauf	6	3	-	698	-
26	Mieten und Pachten	39	-	-	3 707	88
27	Sonstige Verwaltungs- und Betriebseinnahmen	67	-	-	447	110
28	Erstattungen von Ausgaben des Verwaltungshaushalts	1 142	606	40	4 917	2 999
29	Zuweisungen/Zuschüsse für lfd. Zwecke, Umlagen	5 896	4 475	-	87 777	83 678
30	Zinseinnahmen	1	-	-	4 631	100
31	Gewinnanteile, Konzessionsabgaben	-	-	-	51 379	48 864
32	Ersatz von sozialen Leistungen	-	-	-	-	-
33	Sonstige Einnahmen des Verwaltungshaushalts	900	-	-	9	-
	Einnahmen des Verwaltungshaushalts	(Summe 24 bis 33)	8 199	5 088	92	154 662
	in % von Spalte 1	0,1	0,1	0,0	2,7	2,4
34	Rückflüsse von Darlehen	3 191	72	-	26 746	468
35	Einnahmen aus der Veräußerung von Beteiligungen etc.	47	-	-	12 976	12 939
36	Einnahmen aus der Veräußerung von Anlagevermögen	85	-	-	5 327	34
37	Zuweisungen/Zuschüsse für Investitionen	6 571	3 232	-	1 161	897
38	Beiträge u. Ä., sonstige Einnahmen des Vermögenshaushalts	-	-	-	-	-
	Einnahmen des Vermögenshaushalts	(Summe 34 bis 38)	9 893	3 303	-	46 209
	in % von Spalte 1	1,2	0,4	-	5,5	1,7
	Einnahmen des Verwaltungs- und Vermögenshaushalts	(Summe 24 bis 38)	18 092	8 391	92	200 871
	in Euro je Einwohner	2,59	1,20	0,01	28,74	21,64
	in % von Spalte 1	0,3	0,1	0,0	3,0	2,3
	Nachrichtlich: Mehrausgaben (-) / Mehreinnahmen					
	im Verwaltungshaushalt	- 21 583	- 21 115	- 310	- 32 567	- 43 100
	im Vermögenshaushalt	- 13 181	741	-	32 033	5 244
	Zusammen	- 34 764	- 20 373	- 310	- 534	- 37 856
	in Euro je Einwohner	- 4,97	- 2,91	- 0,04	- 0,08	- 5,42

allgemeines Grund- und Sondervermögen						Allgemeine Finanzwirtschaft				Lfd. Nr.
Unternehmen der Wirtschaftsförderung	land- und forstwirtschaftliche Unternehmen	Kur- und Badebetriebe	sonstige wirtschaftliche Unternehmen	Allgemeines Grundvermögen	Allgemeines Sondervermögen	zusammen	Steuern, allgemeine Zuweisungen und Umlagen	sonstige allgemeine Finanzwirtschaft	Abwicklung der Vorjahre	
94	95	96	97	98	99	100	101	102	103	
84	85	86	87	88	89	9	90	91	92	
-	-	-	-	-	-	-	-	-	-	1
-	570	-	-	225	-	-	-	-	-	2
-	89	-	-	14	-	-	-	-	-	3
-	30	-	-	3	-	-	-	-	-	4
-	689	-	-	242	-	-	-	-	-	
-	0,1	-	-	0,0	-	-	-	-	-	
5	17	-	1	1 308	0	-	-	-	-	5
4	1	-	-	97	-	-	-	-	-	6
-	1	-	-	353	-	-	-	-	-	7
39	20	-	-	1 759	1	-	-	-	-	8
-	-	-	-	-	-	-	-	-	-	9
-	171	-	3	2	-	-	-	-	-	10
8	30	-	3	275	0	-	-	-	-	11
57	241	-	7	3 795	1	-	-	-	-	
0,0	0,0	-	0,0	0,5	0,0	-	-	-	-	
-	-	-	153	193	0	19	-	19	-	12
-	-	-	0	65	-	-	-	-	-	13
19	-	1 263	269	265	23	52 194	52 194	-	-	14
-	-	-	-	-	-	-	-	-	-	15
-	-	-	-	-	-	874 511	-	278 987	595 524	16
76	930	1 263	429	4 560	24	926 724	52 194	279 006	595 524	
0,0	0,0	0,0	0,0	0,1	0,0	13,7	0,8	4,1	8,8	
6	-	-	-	2 298	-	-	-	-	-	17
-	-	-	-	2 434	-	-	-	-	-	18
3	0	-	-	210	-	-	-	-	-	19
9	0	-	-	4 942	-	-	-	-	-	
0,0	0,0	-	-	2,0	-	-	-	-	-	
-	-	-	-	-	-	-	-	-	-	20
-	-	0	70	-	-	-	-	-	-	21
58	-	-	-	-	3	1 712	1 712	-	-	22
-	-	-	-	-	-	269 572	-	269 549	23	23
67	0	0	70	4 942	3	271 283	1 712	269 549	23	
0,0	0,0	0,0	0,0	0,6	0,0	33,0	0,2	32,8	0,0	
142	930	1 263	500	9 502	27	1 198 007	53 906	548 554	595 547	
0,02	0,13	0,18	0,07	1,36	0,00	171,41	7,71	78,48	85,21	
0,0	0,0	0,0	0,0	0,1	0,0	15,8	0,7	7,2	7,9	
-	9	-	-	12	-	3 871	3 871	-	-	24
-	648	-	-	50	-	-	-	-	-	25
36	63	-	-	3 500	20	-	-	-	-	26
91	22	-	0	223	-	-	-	-	-	27
13	7	-	-	1 898	-	110	-	110	-	28
-	11	-	98	3 991	-	2 999 941	2 978 968	20 974	-	29
-	-	-	4 377	119	35	9 844	-	9 844	-	30
-	-	-	2 515	-	-	127	-	127	-	31
-	-	-	-	-	-	-	-	-	-	32
-	-	-	-	9	-	34 556	50	34 506	-	33
140	761	-	6 989	9 803	56	3 048 450	2 982 889	65 561	-	
0,0	0,0	-	0,1	0,2	0,0	53,0	51,8	1,1	-	
-	-	-	25 995	273	10	-	-	-	-	34
12	-	-	25	-	-	-	-	-	-	35
-	18	-	-	5 275	-	-	-	-	-	36
-	2	-	-	262	-	99 559	99 559	-	-	37
-	-	-	-	-	-	462 355	-	462 355	-	38
12	19	-	26 020	5 810	10	561 914	99 559	462 355	-	
0,0	0,0	-	3,1	0,7	0,0	67,3	11,9	55,4	-	
152	780	-	33 009	15 613	66	3 610 363	3 082 448	527 916	-	
0,02	0,11	-	4,72	2,23	0,01	516,56	441,02	75,53	-	
0,0	0,0	-	0,5	0,2	0,0	54,8	46,8	8,0	-	
64	- 169	- 1 263	6 560	5 308	31	2 092 671	2 930 695	- 242 500	- 595 524	
- 55	19	0	25 950	868	7	290 630	97 847	192 807	- 23	
9	- 150	- 1 263	32 510	6 176	39	2 383 302	3 028 542	- 49 693	- 595 547	
0,00	- 0,02	- 0,18	4,65	0,88	0,01	340,99	433,31	- 7,11	- 85,21	

3.2 Ausgaben und Einnahmen der Gemeinden, Samtgemeinden und Landkreise nach Arten und Aufgabenbereichen - Beträge in 1 000 Euro -

Lfd. Nr.	Art der Ausgaben / Einnahmen	Gruppierungs- nummer	Gesamt- haushalt	Allgemeine	
				zu- sammen	Gemeinde- organe, Rechnungs- prüfung
			1	2	3
	Gliederungsnummer		0 - 9	0	00, 01
Ausgaben					
1	Aufwendungen für ehrenamtliche Tätigkeit	40	48 725	37 387	35 976
2	Dienstbezüge einschl. Beiträge zur gesetzlichen Sozialversicherung	41, 44	2 047 967	489 344	64 708
3	Versorgungsbezüge, Beiträge zu Versorgungskassen	42, 43	260 446	90 678	23 412
4	Beihilfen, Unterstützungen u. dergl., Personal-Nebenausgaben	45, 46	37 481	18 469	4 250
	Personalausgaben	(Summe 1 bis 4)	2 394 620	635 878	128 347
	in % von Spalte 1			26,6	5,4
5	Unterhaltung von unbeweglichem Vermögen	50, 51	290 203	13 457	147
6	Geräte, Ausstattungs- und Ausrüstungsgegenstände	52	51 037	11 139	138
7	Mieten und Pachten	53	62 332	17 892	294
8	Bewirtschaftung der Grundstücke, baulichen Anlagen usw.	54	317 669	22 071	269
9	Haltung von Fahrzeugen	55	38 967	1 679	155
10	Weitere Verwaltungs- und Betriebsausgaben	57 - 63	304 306	40 512	6 413
11	Geschäftsausgaben, sonstige Sachausgaben	56, 64, 65, 66, 84	226 025	82 049	5 397
	Sächliche Verwaltungs- und Betriebsausgaben	(Summe 5 bis 11)	1 290 539	188 800	12 813
	in % von Spalte 1			14,6	1,0
12	Erstattungen von Ausgaben des Verwaltungshaushalts	67	684 984	42 979	5 691
13	Kalkulatorische Kosten	68	255 734	13 578	-
14	Zuweisungen/Zuschüsse für lfd. Zwecke, Umlagen	71, 72, 82, 83	3 018 269	3 740	573
15	Leistungen der Sozialhilfe, Jugendhilfe u. Ä.	73, 74, 75, 76, 77, 78, 79	1 239 229	-	-
16	Sonstige Ausgaben des Verwaltungshaushalts	80, 86, 877, 893, 894	1 801 288	-	-
	Ausgaben des Verwaltungshaushalts	(Summe 1 bis 16)	10 684 663	884 974	147 424
	in % von Spalte 1	4 - 8 ./ 810		8,3	1,4
17	Baumaßnahmen	94, 95, 96	769 947	18 797	16
18	Erwerb von Grundstücken	932	165 845	3 734	-
19	Erwerb von beweglichen Sachen des Anlagevermögens	935	122 581	32 286	226
	Sachinvestitionen	(Summe 17 bis 19)	1 058 373	54 817	242
	in % von Spalte 1			5,2	0,0
20	Gewährung von Darlehen	92	19 135	-	-
21	Erwerb von Beteiligungen, Kapitaleinlagen	930	18 954	-	-
22	Zuweisungen/Zuschüsse für Investitionen	98	165 747	4 752	411
23	Sonstige Ausgaben des Vermögenshaushalts	90, 91, 97, 99	834 351	-	-
	Ausgaben des Vermögenshaushalts	(Summe 17 bis 23)	2 096 561	59 569	654
	in % von Spalte 1			2,8	0,0
	Ausgaben des Verwaltungs- und Vermögenshaushalts	(Summe 1 bis 23)	12 781 224	944 543	148 078
	in Euro je Einwohner	4 - 9 ./ 810	1 828,68	135,14	21,19
	in % von Spalte 1			7,4	1,2
Einnahmen					
24	Steuereinnahmen (Netto), Gebühren, zweckgebundene Abgaben	00 - 03 ./ 810; 10, 11, 12	4 981 923	27 935	74
25	Einnahmen aus Verkauf	13	15 966	3 077	5
26	Mieten und Pachten	14	115 811	3 369	3
27	Sonstige Verwaltungs- und Betriebseinnahmen	15	63 415	13 811	341
28	Erstattungen von Ausgaben des Verwaltungshaushalts	16	1 539 514	130 897	4 621
29	Zuweisungen/Zuschüsse für lfd. Zwecke, Umlagen	04, 05, 06, 072, 17, 23	1 653 422	6 701	206
30	Zinseinnahmen	20	34 351	-	-
31	Gewinnanteile, Konzessionsabgaben	21, 22	405 180	-	-
32	Ersatz von sozialen Leistungen	24, 25	171 184	-	-
33	Sonstige Einnahmen des Verwaltungshaushalts	26, 27, 28	419 174	11 765	10
	Einnahmen des Verwaltungshaushalts	(Summe 24 bis 33)	9 399 940	197 555	5 260
	in % von Spalte 1	0 - 2 ./ 810		2,1	0,1
34	Rückflüsse von Darlehen	32	22 678	3	-
35	Einnahmen aus der Veräußerung von Beteiligungen etc.	33	18 557	29	-
36	Einnahmen aus der Veräußerung von Anlagevermögen	34	301 486	771	12
37	Zuweisungen/Zuschüsse für Investitionen	36	388 885	1 522	1
38	Beiträge u. Ä., sonstige Einnahmen des Vermögenshaushalts	30, 31, 35, 37	1 278 685	-	-
	Einnahmen des Vermögenshaushalts	(Summe 34 bis 38)	2 010 291	2 324	13
	in % von Spalte 1			0,1	0,0
	Einnahmen des Verwaltungs- und Vermögenshaushalts	(Summe 24 bis 38)	11 410 231	199 879	5 272
	in Euro je Einwohner	0 - 3 ./ 810	1 632,53	28,60	0,75
	in % von Spalte 1			1,8	0,0
	Nachrichtlich: Mehrausgaben (-)/Mehreinnahmen	im Verwaltungshaushalt	-1 284 723	- 673 841	- 142 164
		im Vermögenshaushalt	- 86 270	- 57 245	- 641
		Zusammen	-1 370 992	- 731 085	- 142 805
		in Euro je Einwohner	- 196,16	- 104,60	- 20,43

Verwaltung			Öffentliche Sicherheit und Ordnung							Lfd. Nr.
Haupt-verwaltung	Finanz-verwaltung	sonstige Verwaltungseinrichtungen	zu-sammen	Öffentliche Ordnung	Umwelt-schutz	Feuer-schutz	Katastrophen-schutz	Verteidigungs-lasten - Verwaltung	Rettungs-dienst	
4	5	6	7	8	9	10	11	12	13	
02	03	05, 06, 08	1	11	12	13	14	15	16	
473	7	931	10 618	92	13	10 507	6	-	-	1
202 608	142 765	79 263	164 044	115 491	8 090	33 948	596	-	5 919	2
31 172	26 196	9 897	33 250	18 111	990	12 143	133	-	1 873	3
8 707	4 197	1 314	7 109	2 758	125	3 449	28	-	749	4
242 961	173 165	91 406	215 021	136 452	9 217	60 047	763	-	8 541	
10,1	7,2	3,8	9,0	5,7	0,4	2,5	0,0	-	0,4	
8 576	1 395	3 339	5 002	136	85	4 606	174	-	1	5
5 105	496	5 400	8 580	503	51	7 669	50	-	308	6
8 638	610	8 351	914	297	15	459	105	-	38	7
13 415	3 057	5 330	10 209	694	114	9 302	61	-	38	8
1 081	27	416	10 850	86	8	10 244	27	-	485	9
11 595	3 955	18 549	28 494	6 435	1 658	2 214	157	-	18 028	10
53 805	11 289	11 559	23 796	13 587	526	8 916	61	-	707	11
102 214	20 829	52 944	87 844	21 736	2 458	43 410	635	-	19 605	
7,9	1,6	4,1	6,8	1,7	0,2	3,4	0,0	-	1,5	
15 476	7 944	13 868	21 606	11 844	810	5 911	57	-	2 984	12
-	-	13 578	2 754	-	-	1 284	-	-	1 470	13
2 934	9	223	5 614	55	2 186	3 255	83	-	35	14
-	-	-	-	-	-	-	-	-	-	15
-	-	-	-	-	-	-	-	-	-	16
363 585	201 947	172 019	332 840	170 087	14 671	113 908	1 539	-	32 635	
3,4	1,9	1,6	3,1	1,6	0,1	1,1	0,0	-	0,3	
16 762	269	1 750	17 049	98	870	15 546	277	-	258	17
3 233	307	195	656	-	291	365	-	-	-	18
10 024	569	21 467	37 005	516	336	35 247	33	-	872	19
30 019	1 144	23 412	54 710	614	1 498	51 158	310	-	1 129	
2,8	0,1	2,2	5,2	0,1	0,1	4,8	0,0	-	0,1	
-	-	-	8	-	-	8	-	-	-	20
-	-	-	-	-	-	-	-	-	-	21
1 100	-	3 240	1 416	11	1 209	166	1	-	29	22
-	-	-	-	-	-	-	-	-	-	23
31 119	1 144	26 652	56 133	625	2 708	51 331	311	-	1 158	
1,5	0,1	1,3	2,7	0,0	0,1	2,4	0,0	-	0,1	
394 704	203 091	198 671	388 973	170 712	17 379	165 239	1 849	-	33 793	
56,47	29,06	28,43	55,65	24,42	2,49	23,64	0,26	-	4,84	
3,1	1,6	1,6	3,0	1,3	0,1	1,3	0,0	-	0,3	
790	573	26 498	83 592	43 540	432	5 844	20	-	33 756	24
713	21	2 337	268	187	44	37	-	-	-	25
2 581	167	618	2 320	444	16	1 751	102	-	7	26
11 183	1 080	1 208	2 541	732	83	1 426	8	-	292	27
40 428	33 958	51 890	10 614	5 099	669	4 582	137	-	127	28
5 339	106	1 051	6 513	480	410	5 131	374	-	119	29
-	-	-	3	-	3	0	-	-	-	30
-	-	-	-	-	-	-	-	-	-	31
-	-	-	-	-	-	-	-	-	-	32
772	10 979	3	19 617	19 584	20	13	-	-	-	33
61 806	46 884	83 605	125 467	70 067	1 677	18 782	640	-	34 301	
0,7	0,5	0,9	1,3	0,7	0,0	0,2	0,0	-	0,4	
3	-	-	2	-	1	-	-	-	1	34
-	-	29	-	-	-	-	-	-	-	35
654	0	104	1 212	52	28	1 045	-	-	86	36
989	1	532	13 890	21	688	13 169	-	-	11	37
-	-	-	-	-	-	-	-	-	-	38
1 646	1	665	15 104	74	718	14 214	-	-	99	
0,1	0,0	0,0	0,8	0,0	0,0	0,7	-	-	0,0	
63 452	46 885	84 270	140 571	70 140	2 395	32 996	640	-	34 400	
9,08	6,71	12,06	20,11	10,04	0,34	4,72	0,09	-	4,92	
0,6	0,4	0,7	1,2	0,6	0,0	0,3	0,0	-	0,3	
- 301 778	- 155 063	- 74 835	- 204 619	- 100 021	- 12 994	- 93 841	- 899	-	3 136	
- 29 473	- 1 143	- 25 988	- 41 029	- 551	- 1 990	- 37 118	- 311	-	- 1 060	
- 331 251	- 156 206	- 100 823	- 245 648	- 100 572	- 14 984	- 130 959	- 1 209	-	2 076	
- 47,39	- 22,35	- 14,43	- 35,15	- 14,39	- 2,14	- 18,74	- 0,17	-	0,30	

Noch: 3.2 Ausgaben und Einnahmen der Gemeinden, Samtgemeinden und Landkreise nach Arten und Aufgabenbereichen - Beträge in 1 000 Euro -

Lfd. Nr.	Art der Ausgaben / Einnahmen	Schulen				
		zu- sammen	allgemeine Schulver- waltung	Kreisschul- baukasse	Grund- schulen	Sonder- schulen
		14	15	16	17	18
	Gliederungsnummer	2	200	207	210	214
Ausgaben						
1	Aufwendungen für ehrenamtliche Tätigkeit	12	10	-	2	-
2	Dienstbezüge einschl. Beiträge zur gesetzlichen Sozialversicherung	173 685	16 335	-	88 172	2 564
3	Versorgungsbezüge, Beiträge zu Versorgungskassen	15 108	3 464	-	6 506	189
4	Beihilfen, Unterstützungen u. dergl., Personal-Nebenausgaben	914	577	-	192	4
	Personalausgaben (Summe 1 bis 4)	189 719	20 386	-	94 872	2 757
	in % von Spalte 1	7,9	0,9	-	4,0	0,1
5	Unterhaltung von unbeweglichem Vermögen	44 908	119	-	23 615	707
6	Geräte, Ausstattungs- und Ausrüstungsgegenstände	12 307	238	-	5 641	235
7	Mieten und Pachten	4 762	170	-	2 836	119
8	Bewirtschaftung der Grundstücke, baulichen Anlagen usw.	115 754	278	-	58 488	2 005
9	Haltung von Fahrzeugen	203	19	-	68	0
10	Weitere Verwaltungs- und Betriebsausgaben	31 899	467	-	11 097	457
11	Geschäftsausgaben, sonstige Sachausgaben	30 048	766	-	4 860	138
	Sächliche Verwaltungs- und Betriebsausgaben (Summe 5 bis 11)	239 881	2 056	-	106 605	3 660
	in % von Spalte 1	18,6	0,2	-	8,3	0,3
12	Erstattungen von Ausgaben des Verwaltungshaushalts	77 307	1 853	-	20 473	3 033
13	Kalkulatorische Kosten	9 940	-	-	3 253	890
14	Zuweisungen/Zuschüsse für lfd. Zwecke, Umlagen	2 652	67	-	510	148
15	Leistungen der Sozialhilfe, Jugendhilfe u. Ä.	-	-	-	-	-
16	Sonstige Ausgaben des Verwaltungshaushalts	-	-	-	-	-
	Ausgaben des Verwaltungshaushalts (Summe 1 bis 16)	519 498	24 362	-	225 711	10 488
	in % von Spalte 1	4,9	0,2	-	2,1	0,1
17	Baumaßnahmen	129 070	672	-	60 550	4 370
18	Erwerb von Grundstücken	1 384	-	-	1 308	10
19	Erwerb von beweglichen Sachen des Anlagevermögens	22 224	608	-	8 361	436
	Sachinvestitionen (Summe 17 bis 19)	152 679	1 280	-	70 219	4 816
	in % von Spalte 1	14,4	0,1	-	6,6	0,5
20	Gewährung von Darlehen	649	-	-	491	-
21	Erwerb von Beteiligungen, Kapitaleinlagen	-	-	-	-	-
22	Zuweisungen/Zuschüsse für Investitionen	19 737	-	16 931	430	36
23	Sonstige Ausgaben des Vermögenshaushalts	-	-	-	-	-
	Ausgaben des Vermögenshaushalts (Summe 17 bis 23)	173 064	1 280	16 931	71 141	4 853
	in % von Spalte 1	8,3	0,1	0,8	3,4	0,2
	Ausgaben des Verwaltungs- und Vermögenshaushalts (Summe 1 bis 23)	692 563	25 642	16 931	296 852	15 340
	in Euro je Einwohner	99,09	3,67	2,42	42,47	2,19
	in % von Spalte 1	5,4	0,2	0,1	2,3	0,1
Einnahmen						
24	Steuereinnahmen (Netto), Gebühren, zweckgebundene Abgaben	3 300	5	-	2 158	126
25	Einnahmen aus Verkauf	1 064	81	-	157	1
26	Mieten und Pachten	5 102	203	-	3 313	84
27	Sonstige Verwaltungs- und Betriebseinnahmen	3 987	38	-	1 945	146
28	Erstattungen von Ausgaben des Verwaltungshaushalts	32 687	943	-	6 978	1 212
29	Zuweisungen/Zuschüsse für lfd. Zwecke, Umlagen	89 727	3 205	-	2 399	1 196
30	Zinseinnahmen	71	48	-	13	0
31	Gewinnanteile, Konzessionsabgaben	-	-	-	-	-
32	Ersatz von sozialen Leistungen	-	-	-	-	-
33	Sonstige Einnahmen des Verwaltungshaushalts	211	74	-	46	-
	Einnahmen des Verwaltungshaushalts (Summe 24 bis 33)	136 149	4 598	-	17 008	2 764
	in % von Spalte 1	1,4	0,0	-	0,2	0,0
34	Rückflüsse von Darlehen	41	26	-	2	-
35	Einnahmen aus der Veräußerung von Beteiligungen etc.	-	-	-	-	-
36	Einnahmen aus der Veräußerung von Anlagevermögen	2 115	7	-	395	7
37	Zuweisungen/Zuschüsse für Investitionen	52 460	1 525	-	13 937	192
38	Beiträge u. Ä., sonstige Einnahmen des Vermögenshaushalts	-	-	-	-	-
	Einnahmen des Vermögenshaushalts (Summe 34 bis 38)	54 616	1 559	-	14 335	200
	in % von Spalte 1	2,7	0,1	-	0,7	0,0
	Einnahmen des Verwaltungs- und Vermögenshaushalts (Summe 24 bis 38)	190 765	6 157	-	31 343	2 964
	in Euro je Einwohner	27,29	0,88	-	4,48	0,42
	in % von Spalte 1	1,7	0,1	-	0,3	0,0
	Nachrichtlich: Mehrausgaben (-)/Mehreinnahmen im Verwaltungshaushalt	- 373 410	- 19 764	-	- 205 450	- 6 833
	im Vermögenshaushalt	- 118 448	279	- 16 931	- 56 806	- 4 653
	Zusammen	- 491 858	- 19 485	- 16 931	- 262 257	- 11 486
	in Euro je Einwohner	- 70,37	- 2,79	- 2,42	- 37,52	- 1,64

Noch: Schulen										Lfd. Nr.
schulform- unabhängige Orientierungs- stufen	Haupt- schulen	kombinierte Grund- und Hauptschulen	Real- schulen	kombinierte Haupt- und Realschulen	Gymnasien	berufliche Schulen	Gesamt- schulen (integrierte u. kooperative)	Freie Waldorf- schulen	Schüler- beförderung	
19	20	21	22	23	24	25	26	27	28	
216	217	218	221	225	23	25	281	285	290	
-	-	-	-	-	-	-	-	-	-	1
6 688	8 617	5 792	9 309	13 974	10 479	3	10 010	-	322	2
502	639	437	691	1 007	813	0	737	-	25	3
24	24	5	25	18	17	0	22	-	1	4
7 214	9 280	6 234	10 026	14 998	11 309	3	10 769	-	348	
0,3	0,4	0,3	0,4	0,6	0,5	0,0	0,4	-	0,0	
2 627	2 707	1 944	3 693	3 331	3 499	-	2 167	-	64	5
316	865	375	889	896	1 057	-	975	-	-	6
68	247	188	235	244	233	-	396	-	1	7
6 568	7 743	3 906	8 714	9 378	9 664	-	8 353	-	8	8
2	19	4	9	20	10	-	3	-	45	9
875	1 605	867	1 542	1 825	1 637	-	1 761	-	8 990	10
501	519	328	581	1 004	654	-	595	-	1	11
10 957	13 704	7 612	15 663	16 698	16 753	-	14 250	-	9 109	
0,8	1,1	0,6	1,2	1,3	1,3	-	1,1	-	0,7	
6 192	4 074	718	8 742	3 470	14 328	0	13 712	78	52	12
314	199	195	236	27	1 810	-	2 980	-	-	13
52	217	11	519	418	177	3	42	38	8	14
-	-	-	-	-	-	-	-	-	-	15
-	-	-	-	-	-	-	-	-	-	16
24 729	27 474	14 770	35 186	35 610	44 376	6	41 754	116	9 517	
0,2	0,3	0,1	0,3	0,3	0,4	0,0	0,4	0,0	0,1	
3 051	8 093	3 303	7 923	17 341	13 536	-	9 466	-	112	17
7	-	21	16	21	-	-	-	-	-	18
511	1 539	481	1 768	3 167	2 786	-	1 744	-	-	19
3 569	9 632	3 806	9 708	20 529	16 322	-	11 210	-	112	
0,3	0,9	0,4	0,9	1,9	1,5	-	1,1	-	0,0	
-	-	-	8	150	-	-	-	-	-	20
-	-	-	-	-	-	-	-	-	-	21
31	89	1	102	678	729	565	71	-	2	22
-	-	-	-	-	-	-	-	-	-	23
3 600	9 721	3 806	9 818	21 357	17 052	565	11 281	-	114	
0,2	0,5	0,2	0,5	1,0	0,8	0,0	0,5	-	0,0	
28 329	37 194	18 577	45 003	56 967	61 427	571	53 035	116	9 632	
4,05	5,32	2,66	6,44	8,15	8,79	0,08	7,59	0,02	1,38	
0,2	0,3	0,1	0,4	0,4	0,5	0,0	0,4	0,0	0,1	
58	64	103	157	187	221	0	85	-	2	24
11	61	2	20	110	80	-	519	-	-	25
208	211	99	344	157	282	-	184	-	-	26
161	241	304	256	428	164	1	248	-	24	27
772	1 227	2 372	1 540	1 509	4 185	-	4 312	-	7 399	28
12 029	12 366	5 358	13 611	18 133	10 425	-	8 562	-	2	29
1	-	2	2	-	2	1	0	-	-	30
-	-	-	-	-	-	-	-	-	-	31
-	-	-	-	-	-	-	-	-	-	32
-	-	21	-	70	-	-	-	-	-	33
13 239	14 171	8 261	15 930	20 594	15 358	3	13 911	-	7 427	
0,1	0,2	0,1	0,2	0,2	0,2	0,0	0,1	-	0,1	
-	-	-	9	-	-	4	-	-	-	34
-	-	-	-	-	-	-	-	-	-	35
107	-	1	119	1 432	17	-	23	-	-	36
1 790	6 785	774	5 510	9 804	4 748	-	7 124	-	26	37
-	-	-	-	-	-	-	-	-	-	38
1 897	6 785	775	5 638	11 236	4 765	4	7 147	-	26	
0,1	0,3	0,0	0,3	0,6	0,2	0,0	0,4	-	0,0	
15 136	20 956	9 037	21 568	31 830	20 123	6	21 058	-	7 452	
2,17	3,00	1,29	3,09	4,55	2,88	0,00	3,01	-	1,07	
0,1	0,2	0,1	0,2	0,3	0,2	0,0	0,2	-	0,1	
- 11 176	- 13 104	- 6 314	- 19 021	- 14 989	- 27 208	- 4	- 24 862	- 116	- 2 091	
- 1 703	- 2 935	- 3 031	- 4 180	- 10 121	- 12 287	- 561	- 4 134	-	- 89	
- 12 879	- 16 039	- 9 345	- 23 200	- 25 110	- 39 495	- 565	- 28 996	- 116	- 2 179	
- 1,84	- 2,29	- 1,34	- 3,32	- 3,59	- 5,65	- 0,08	- 4,15	- 0,02	- 0,31	

Noch: 3.2 Ausgaben und Einnahmen der Gemeinden, Samtgemeinden und Landkreise nach Arten und Aufgabenbereichen - Beträge in 1 000 Euro -

Lfd. Nr.	Art der Ausgaben / Einnahmen	Noch: Schulen		Wissenschaft, Forschung, Kulturpflege		
		Fördermaß- nahmen für Schüler	übrige schulische Aufgaben	zu- sammen	Verwaltung kultureller Angelegen- heiten	Wissen- schaft und Forschung
		29	30	31	32	33
	Gliederungsnummer	291	292	3	30	31
Ausgaben						
1	Aufwendungen für ehrenamtliche Tätigkeit	-	-	339	4	6
2	Dienstbezüge einschl. Beiträge zur gesetzlichen Sozialversicherung	-	1 421	85 480	5 818	4 175
3	Versorgungsbezüge, Beiträge zu Versorgungskassen	-	97	7 220	1 076	498
4	Beihilfen, Unterstützungen u. dergl., Personal-Nebenausgaben	-	7	588	161	64
	Personalausgaben	-	1 524	93 628	7 060	4 743
	(Summe 1 bis 4)	-	1 524	93 628	7 060	4 743
	in % von Spalte 1	-	0,1	3,9	0,3	0,2
5	Unterhaltung von unbeweglichem Vermögen	-	437	5 027	30	281
6	Geräte, Ausstattungs- und Ausrüstungsgegenstände	-	820	1 233	40	49
7	Mieten und Pachten	-	26	3 848	9	173
8	Bewirtschaftung der Grundstücke, baulichen Anlagen usw.	-	649	8 356	62	708
9	Haltung von Fahrzeugen	-	3	54	10	0
10	Weitere Verwaltungs- und Betriebsausgaben	-	778	22 496	1 110	566
11	Geschäftsausgaben, sonstige Sachausgaben	-	20 102	3 929	328	289
	Sächliche Verwaltungs- und Betriebsausgaben	-	22 814	44 943	1 589	2 066
	(Summe 5 bis 11)	-	22 814	44 943	1 589	2 066
	in % von Spalte 1	-	1,8	3,5	0,1	0,2
12	Erstattungen von Ausgaben des Verwaltungshaushalts	-	582	14 696	721	458
13	Kalkulatorische Kosten	-	38	1 613	-	-
14	Zuweisungen/Zuschüsse für lfd. Zwecke, Umlagen	4	438	48 104	707	3 162
15	Leistungen der Sozialhilfe, Jugendhilfe u. A.	-	-	-	-	-
16	Sonstige Ausgaben des Verwaltungshaushalts	-	-	-	-	-
	Ausgaben des Verwaltungshaushalts	4	25 396	202 983	10 077	10 428
	(Summe 1 bis 16)	4	25 396	202 983	10 077	10 428
	in % von Spalte 1	0,0	0,2	1,9	0,1	0,1
17	Baumaßnahmen	-	654	17 087	-	1 306
18	Erwerb von Grundstücken	-	-	897	-	7
19	Erwerb von beweglichen Sachen des Anlagevermögens	-	822	2 485	16	148
	Sachinvestitionen	-	1 476	20 470	16	1 461
	(Summe 17 bis 19)	-	1 476	20 470	16	1 461
	in % von Spalte 1	-	0,1	1,9	0,0	0,1
20	Gewährung von Darlehen	-	-	127	-	-
21	Erwerb von Beteiligungen, Kapitaleinlagen	-	-	217	-	-
22	Zuweisungen/Zuschüsse für Investitionen	-	70	6 925	20	1 311
23	Sonstige Ausgaben des Vermögenshaushalts	-	-	-	-	-
	Ausgaben des Vermögenshaushalts	-	1 546	27 739	36	2 772
	(Summe 17 bis 23)	-	1 546	27 739	36	2 772
	in % von Spalte 1	-	0,1	1,3	0,0	0,1
	Ausgaben des Verwaltungs- und Vermögenshaushalts	4	26 943	230 722	10 113	13 200
	(Summe 1 bis 23)	4	26 943	230 722	10 113	13 200
	in Euro je Einwohner	0,00	3,85	33,01	1,45	1,89
	in % von Spalte 1	0,0	0,2	1,8	0,1	0,1
Einnahmen						
24	Steuereinnahmen (Netto), Gebühren, zweckgebundene Abgaben	-	133	23 978	160	108
25	Einnahmen aus Verkauf	-	22	1 313	20	116
26	Mieten und Pachten	-	17	3 124	25	416
27	Sonstige Verwaltungs- und Betriebseinnahmen	-	31	1 510	31	54
28	Erstattungen von Ausgaben des Verwaltungshaushalts	-	238	4 685	210	718
29	Zuweisungen/Zuschüsse für lfd. Zwecke, Umlagen	-	2 440	14 619	454	220
30	Zinseinnahmen	-	2	25	-	19
31	Gewinnanteile, Konzessionsabgaben	-	-	6	-	6
32	Ersatz von sozialen Leistungen	-	-	-	-	-
33	Sonstige Einnahmen des Verwaltungshaushalts	-	-	926	13	-
	Einnahmen des Verwaltungshaushalts	-	2 884	50 185	912	1 657
	(Summe 24 bis 33)	-	2 884	50 185	912	1 657
	in % von Spalte 1	-	0,0	0,5	0,0	0,0
34	Rückflüsse von Darlehen	-	-	92	-	-
35	Einnahmen aus der Veräußerung von Beteiligungen etc.	-	-	-	-	-
36	Einnahmen aus der Veräußerung von Anlagevermögen	-	6	343	-	3
37	Zuweisungen/Zuschüsse für Investitionen	-	245	10 394	9	215
38	Beiträge u. A., sonstige Einnahmen des Vermögenshaushalts	-	-	-	-	-
	Einnahmen des Vermögenshaushalts	-	251	10 829	9	218
	(Summe 34 bis 38)	-	251	10 829	9	218
	in % von Spalte 1	-	0,0	0,5	0,0	0,0
	Einnahmen des Verwaltungs- und Vermögenshaushalts	-	3 135	61 014	921	1 875
	(Summe 24 bis 38)	-	3 135	61 014	921	1 875
	in Euro je Einwohner	-	0,45	8,73	0,13	0,27
	in % von Spalte 1	-	0,0	0,5	0,0	0,0
	Nachrichtlich: Mehrausgaben (-)/Mehreinnahmen	- 4	- 22 475	- 151 185	- 9 165	- 8 771
	im Verwaltungshaushalt	-	- 1 296	- 16 910	- 27	- 2 554
	im Vermögenshaushalt	-	- 1 296	- 16 910	- 27	- 2 554
	Zusammen	- 4	- 23 770	- 168 095	- 9 192	- 11 325
	in Euro je Einwohner	0,00	- 3,40	- 24,05	- 1,32	- 1,62

Noch: Wissenschaft, Forschung, Kulturpflege										Lfd. Nr.
nichtwissen- schaftl. Museen, Sammlungen, Ausstellungen	zoologische und botani- sche Gärten	Theater	Musikpflege (ohne Musik- schulen)	Musik- schulen	sonstige Kulturpflege	Volkshoch- schulen	Büchereien	sonstige Volksbildung	Naturschutz und Land- schaftspflege	
34	35	36	37	38	39	40	41	42	43	
321	323	331	332	333	34	350	352	355	360	
109	-	0	0	-	-	7	126	2	5	1
10 907	-	2 875	230	9 668	835	14 279	28 693	3 287	1 832	2
1 044	-	322	24	609	76	750	2 213	289	111	3
84	-	101	2	19	7	46	79	5	2	4
12 144	-	3 298	256	10 296	918	15 083	31 112	3 584	1 950	
0,5	-	0,1	0,0	0,4	0,0	0,6	1,3	0,1	0,1	
874	-	315	59	72	195	115	547	60	588	5
174	-	108	14	40	38	113	509	23	33	6
414	-	136	2	168	434	1 062	947	54	242	7
2 090	-	467	147	225	340	516	1 671	827	70	8
1	-	4	0	1	3	2	17	-	9	9
2 983	0	3 593	2 840	89	1 076	1 421	4 369	903	231	10
503	-	195	48	118	272	588	914	140	100	11
7 039	0	4 817	3 110	713	2 358	3 817	8 974	2 006	1 274	
0,5	0,0	0,4	0,2	0,1	0,2	0,3	0,7	0,2	0,1	
2 068	-	1 742	101	556	337	1 454	3 344	1 604	348	12
280	-	1 014	-	72	-	30	87	-	12	13
2 972	173	13 897	3 799	5 836	3 516	6 309	972	2 678	486	14
-	-	-	-	-	-	-	-	-	-	15
-	-	-	-	-	-	-	-	-	-	16
24 503	173	24 768	7 266	17 473	7 129	26 694	44 489	9 871	4 070	
0,2	0,0	0,2	0,1	0,2	0,1	0,2	0,4	0,1	0,0	
2 017	-	946	43	28	704	54	645	70	1 910	17
5	-	4	-	-	20	-	94	-	491	18
500	-	39	4	45	189	120	1 130	93	73	19
2 521	-	989	48	72	913	174	1 869	162	2 474	
0,2	-	0,1	0,0	0,0	0,1	0,0	0,2	0,0	0,2	
-	-	-	-	-	-	-	-	-	118	20
192	-	-	-	-	-	25	-	-	-	21
1 400	-	135	16	80	132	45	39	1 076	580	22
-	-	-	-	-	-	-	-	-	-	23
4 113	-	1 124	63	153	1 045	243	1 909	1 238	3 172	
0,2	-	0,1	0,0	0,0	0,0	0,0	0,1	0,1	0,2	
28 616	173	25 891	7 330	17 626	8 173	26 937	46 398	11 109	7 242	
4,09	0,02	3,70	1,05	2,52	1,17	3,85	6,64	1,59	1,04	
0,2	0,0	0,2	0,1	0,1	0,1	0,2	0,4	0,1	0,1	
1 241	0	3 147	1 305	4 950	386	8 964	2 227	375	47	24
483	-	33	22	1	36	40	101	6	72	25
261	-	432	139	86	326	94	88	636	16	26
177	-	128	37	10	100	54	461	52	39	27
674	-	424	19	337	119	1 122	267	358	161	28
3 137	-	1 900	773	476	602	3 885	511	230	986	29
-	-	-	-	-	-	-	-	-	5	30
-	-	-	-	-	-	-	-	-	-	31
-	-	-	-	-	-	-	-	-	-	32
-	-	-	-	-	-	-	613	-	283	33
5 973	0	6 064	2 297	5 859	1 569	14 159	4 268	1 656	1 609	
0,1	0,0	0,1	0,0	0,1	0,0	0,2	0,0	0,0	0,0	
-	-	-	-	-	12	-	-	-	-	34
-	-	-	-	-	-	-	-	-	-	35
58	-	8	-	2	3	-	44	-	204	36
1 350	-	444	8	-	795	24	308	-	2 295	37
-	-	-	-	-	-	-	-	-	-	38
1 408	-	453	8	2	810	24	352	-	2 499	
0,1	-	0,0	0,0	0,0	0,0	0,0	0,0	-	0,1	
7 381	0	6 516	2 304	5 860	2 379	14 182	4 620	1 656	4 109	
1,06	0,00	0,93	0,33	0,84	0,34	2,03	0,66	0,24	0,59	
0,1	0,0	0,1	0,0	0,1	0,0	0,1	0,0	0,0	0,0	
- 18 250	- 173	- 17 690	- 4 970	- 11 542	- 5 560	- 12 505	- 40 135	- 8 215	- 2 449	
- 2 705	-	- 671	- 56	- 151	- 235	- 220	- 1 557	- 1 238	- 672	
- 20 955	- 173	- 18 361	- 5 025	- 11 693	- 5 794	- 12 725	- 41 691	- 9 453	- 3 122	
- 3,00	- 0,02	- 2,63	- 0,72	- 1,67	- 0,83	- 1,82	- 5,96	- 1,35	- 0,45	

Noch: 3.2 Ausgaben und Einnahmen der Gemeinden, Samtgemeinden und Landkreise nach Arten und Aufgabenbereichen
- Beträge in 1 000 Euro -

Lfd. Nr.	Art der Ausgaben / Einnahmen	Noch: Kulturpflege			Soziale Sicherung	
		Denkmal- schutz und -pflege	Heimat- pflege	Kirchen	zu- sammen	Verwaltung der sozialen Angelegen- heiten
		44	45	46	47	48
Gliederungsnummer		365	366	37	4	40
Ausgaben						
1	Aufwendungen für ehrenamtliche Tätigkeit	1	78	0	306	78
2	Dienstbezüge einschl. Beiträge zur gesetzlichen Sozialversicherung	1 206	1 672	2	528 877	163 775
3	Versorgungsbezüge, Beiträge zu Versorgungskassen	77	131	-	54 118	26 538
4	Beihilfen, Unterstützungen u. dergl., Personal-Nebenausgaben	1	16	-	5 098	4 191
	Personalausgaben (Summe 1 bis 4)	1 284	1 897	2	588 398	194 581
	in % von Spalte 1	0,1	0,1	0,0	24,6	8,1
5	Unterhaltung von unbeweglichem Vermögen	547	1 325	17	16 138	192
6	Geräte, Ausstattungs- und Ausrüstungsgegenstände	13	78	1	5 243	530
7	Mieten und Pachten	20	188	-	18 525	533
8	Bewirtschaftung der Grundstücke, baulichen Anlagen usw.	272	957	4	28 871	1 556
9	Haltung von Fahrzeugen	-	8	-	722	87
10	Weitere Verwaltungs- und Betriebsausgaben	232	3 080	1	24 774	1 404
11	Geschäftsausgaben, sonstige Sachausgaben	62	373	-	10 063	4 839
	Sächliche Verwaltungs- und Betriebsausgaben (Summe 5 bis 11)	1 147	6 009	23	104 335	9 141
	in % von Spalte 1	0,1	0,5	0,0	8,1	0,7
12	Erstattungen von Ausgaben des Verwaltungshaushalts	571	1 384	8	205 932	17 208
13	Kalkulatorische Kosten	76	42	-	13 254	-
14	Zuweisungen/Zuschüsse für lfd. Zwecke, Umlagen	166	2 767	665	335 772	230
15	Leistungen der Sozialhilfe, Jugendhilfe u. Ä.	-	-	-	1 239 229	-
16	Sonstige Ausgaben des Verwaltungshaushalts	-	-	-	-	-
	Ausgaben des Verwaltungshaushalts (Summe 1 bis 16)	3 243	12 099	699	2 486 920	221 161
	in % von Spalte 1	0,0	0,1	0,0	23,3	2,1
17	Baumaßnahmen	2 140	7 219	7	29 282	299
18	Erwerb von Grundstücken	130	147	-	635	-
19	Erwerb von beweglichen Sachen des Anlagevermögens	21	104	3	4 521	266
	Sachinvestitionen (Summe 17 bis 19)	2 291	7 470	10	34 437	565
	in % von Spalte 1	0,2	0,7	0,0	3,3	0,1
20	Gewährung von Darlehen	-	5	4	532	-
21	Erwerb von Beteiligungen, Kapitaleinlagen	-	-	-	157	-
22	Zuweisungen/Zuschüsse für Investitionen	491	1 238	362	7 430	16
23	Sonstige Ausgaben des Vermögenshaushalts	-	-	-	-	-
	Ausgaben des Vermögenshaushalts (Summe 17 bis 23)	2 782	8 713	376	42 557	581
	in % von Spalte 1	0,1	0,4	0,0	2,0	0,0
	Ausgaben des Verwaltungs- und Vermögenshaushalts (Summe 1 bis 23)	6 025	20 812	1 075	2 529 477	221 742
	in Euro je Einwohner	0,86	2,98	0,15	361,91	31,73
	in % von Spalte 1	0,0	0,2	0,0	19,8	1,7
Einnahmen						
24	Steuereinnahmen (Netto), Gebühren, zweckgebundene Abgaben	501	567	0	134 526	41
25	Einnahmen aus Verkauf	76	307	-	3 749	38
26	Mieten und Pachten	111	495	-	4 446	87
27	Sonstige Verwaltungs- und Betriebseinnahmen	17	348	1	3 768	533
28	Erstattungen von Ausgaben des Verwaltungshaushalts	32	244	-	1 116 377	18 020
29	Zuweisungen/Zuschüsse für lfd. Zwecke, Umlagen	170	1 277	-	199 986	82 997
30	Zinseinnahmen	0	-	0	55	-
31	Gewinnanteile, Konzessionsabgaben	-	-	-	-	-
32	Ersatz von sozialen Leistungen	-	-	-	171 184	-
33	Sonstige Einnahmen des Verwaltungshaushalts	7	10	-	100	69
	Einnahmen des Verwaltungshaushalts (Summe 24 bis 33)	914	3 248	2	1 634 191	101 785
	in % von Spalte 1	0,0	0,0	0,0	17,4	1,1
34	Rückflüsse von Darlehen	-	30	49	202	0
35	Einnahmen aus der Veräußerung von Beteiligungen etc.	-	-	-	0	-
36	Einnahmen aus der Veräußerung von Anlagevermögen	-	21	-	3 148	9
37	Zuweisungen/Zuschüsse für Investitionen	1 225	3 720	1	5 583	117
38	Beiträge u. Ä., sonstige Einnahmen des Vermögenshaushalts	-	-	-	35	-
	Einnahmen des Vermögenshaushalts (Summe 34 bis 38)	1 225	3 772	50	8 968	126
	in % von Spalte 1	0,1	0,2	0,0	0,4	0,0
	Einnahmen des Verwaltungs- und Vermögenshaushalts (Summe 24 bis 38)	2 138	7 020	52	1 643 159	101 911
	in Euro je Einwohner	0,31	1,00	0,01	235,10	14,58
	in % von Spalte 1	0,0	0,1	0,0	14,4	0,9
	Nachrichtlich: Mehrausgaben (-)/Mehreinnahmen im Verwaltungshaushalt	- 2 254	- 8 809	- 698	- 839 475	- 119 376
	im Vermögenshaushalt	- 1 557	- 4 941	- 326	- 33 589	- 455
	Zusammen	- 3 812	- 13 750	- 1 024	- 873 064	- 119 831
	in Euro je Einwohner	- 0,55	- 1,97	- 0,15	- 124,91	- 17,14

Noch: Soziale Sicherung										Lfd. Nr.
Sozialhilfe (BSHG u. GSiG)	Leistungen nach dem AsylbLG	soziale Einrichtungen (o. Einrichtungen für Ältere)	Einrichtungen für Ältere und Pflegebedürftige	Kriegsopfer- fürsorge und ähnliche Maßnahmen	Jugendhilfe nach dem KJHG	Tages- einrichtungen für Kinder	übrige Einrichtungen der Jugendhilfe	weitere soziale Bereiche	sonstige soziale Angelegen- heiten	
49	50	51	52	53	54	55	56	57	58	
41, 483	42	43 o. 431, 432	431, 432	44	45	464	46 o. 464	48 o. 488	49	
-	-	7	10	-	96	5	86	-	24	1
2 114	-	11 543	3 210	-	17 110	287 328	43 519	-	278	2
463	-	1 110	230	-	1 517	21 277	2 962	-	19	3
96	-	100	4	-	129	482	95	-	0	4
2 674	-	12 759	3 455	-	18 853	309 092	46 662	-	321	
0,1	-	0,5	0,1	-	0,8	12,9	1,9	-	0,0	
-	-	2 765	298	-	-	6 904	5 978	-	-	5
-	-	193	45	-	102	2 814	1 556	-	3	6
-	-	13 862	799	-	150	2 075	1 104	-	1	7
4	-	6 519	1 104	-	142	15 007	4 533	-	5	8
-	-	190	9	-	119	81	231	-	7	9
1	-	2 903	523	-	3 607	10 118	5 122	-	1 096	10
359	-	291	135	-	493	2 778	1 150	-	17	11
364	-	26 723	2 913	-	4 613	39 777	19 674	-	1 130	
0,0	-	2,1	0,2	-	0,4	3,1	1,5	-	0,1	
140 156	8 191	1 881	798	-	7 119	18 587	11 679	306	7	12
-	-	635	294	-	-	11 597	728	-	-	13
381	0	6 196	4 688	-	14 598	293 476	11 749	-	4 453	14
990 081	72 831	-	-	764	148 027	-	-	25 820	1 706	15
-	-	-	-	-	-	-	-	-	-	16
1 133 656	81 022	48 194	12 147	764	193 211	672 529	90 492	26 126	7 617	
10,6	0,8	0,5	0,1	0,0	1,8	6,3	0,8	0,2	0,1	
-	-	1 365	569	-	-	20 460	6 588	-	-	17
-	-	167	0	-	-	406	62	-	-	18
-	-	42	75	-	73	2 139	1 926	-	-	19
-	-	1 574	644	-	73	23 005	8 577	-	-	
-	-	0,1	0,1	-	0,0	2,2	0,8	-	-	
-	-	-	32	-	-	500	-	-	-	20
-	-	-	-	-	-	113	44	-	-	21
-	-	167	920	-	118	4 608	1 488	-	111	22
-	-	-	-	-	-	-	-	-	-	23
-	-	1 741	1 596	-	191	28 226	10 109	-	111	
-	-	0,1	0,1	-	0,0	1,3	0,5	-	0,0	
1 133 656	81 022	49 935	13 743	764	193 403	700 755	100 601	26 126	7 729	
162,20	11,59	7,14	1,97	0,11	27,67	100,26	14,39	3,74	1,11	
8,9	0,6	0,4	0,1	0,0	1,5	5,5	0,8	0,2	0,1	
-	-	19 395	3 029	-	1 868	97 085	12 794	-	314	24
-	-	1	47	-	68	2 616	979	-	-	25
-	-	402	2 295	-	110	1 098	436	-	17	26
0	-	509	119	-	249	1 750	581	-	27	27
971 445	72 285	5 977	5 534	599	16 008	4 034	1 265	20 615	594	28
1 970	-	2 060	60	-	27 596	79 578	5 265	-	459	29
-	-	12	33	-	-	6	4	-	-	30
-	-	-	-	-	-	-	-	-	-	31
149 688	9 054	-	-	58	8 599	-	-	3 751	34	32
-	-	27	-	-	4	-	0	-	-	33
1 123 103	81 340	28 382	11 118	657	54 504	186 167	21 326	24 366	1 444	
11,9	0,9	0,3	0,1	0,0	0,6	2,0	0,2	0,3	0,0	
-	-	11	178	-	-	10	2	-	-	34
-	-	-	-	-	-	-	0	-	-	35
-	-	197	88	-	-	1 562	1 293	-	-	36
-	-	190	4	-	65	3 949	1 257	-	-	37
-	-	-	-	-	-	35	-	-	-	38
-	-	398	271	-	65	5 556	2 552	-	-	
-	-	0,0	0,0	-	0,0	0,3	0,1	-	-	
1 123 103	81 340	28 781	11 388	657	54 569	191 723	23 877	24 366	1 444	
160,69	11,64	4,12	1,63	0,09	7,81	27,43	3,42	3,49	0,21	
9,8	0,7	0,3	0,1	0,0	0,5	1,7	0,2	0,2	0,0	
- 10 553	318	- 19 178	- 734	- 108	- 138 708	- 474 764	- 68 439	- 1 760	- 6 174	
-	-	- 1 343	- 1 326	-	- 126	- 22 671	- 7 558	-	- 111	
- 10 553	318	- 20 520	- 2 060	- 108	- 138 834	- 497 435	- 75 996	- 1 760	- 6 285	
- 1,51	0,05	- 2,94	- 0,29	- 0,02	- 19,86	- 71,17	- 10,87	- 0,25	- 0,90	

Noch: 3.2 Ausgaben und Einnahmen der Gemeinden, Samtgemeinden und Landkreise nach Arten und Aufgabenbereichen - Beträge in 1 000 Euro -

Lfd. Nr.	Art der Ausgaben / Einnahmen	Gesundheit, Sport, Erholung				
		zu- sammen	Gesundheits- verwaltung	Kranken- häuser	sonstige Einrichtungen u. Maßnahmen d. Ges.-Pflege	Förderung des Sports
		59	60	61	62	63
Gliederungsnummer		5	50	51	54	55
Ausgaben						
1	Aufwendungen für ehrenamtliche Tätigkeit	15	-	-	-	-
2	Dienstbezüge einschl. Beiträge zur gesetzlichen Sozialversicherung	98 994	2 759	833	2	2 292
3	Versorgungsbezüge, Beiträge zu Versorgungskassen	8 187	380	587	1	401
4	Beihilfen, Unterstützungen u. dergl., Personal-Nebenausgaben	505	22	88	0	55
	Personalausgaben (Summe 1 bis 4)	107 701	3 160	1 508	3	2 749
	in % von Spalte 1	4,5	0,1	0,1	0,0	0,1
5	Unterhaltung von unbeweglichem Vermögen	30 963	18	10	3	83
6	Geräte, Ausstattungs- und Ausrüstungsgegenstände	2 833	21	2	5	45
7	Mieten und Pachten	2 891	34	-	26	35
8	Bewirtschaftung der Grundstücke, baulichen Anlagen usw.	44 406	60	34	21	104
9	Haltung von Fahrzeugen	2 013	3	-	-	25
10	Weitere Verwaltungs- und Betriebsausgaben	10 086	59	604	813	582
11	Geschäftsausgaben, sonstige Sachausgaben	10 902	73	317	3	254
	Sächliche Verwaltungs- und Betriebsausgaben (Summe 5 bis 11)	104 093	268	967	872	1 129
	in % von Spalte 1	8,1	0,0	0,1	0,1	0,1
12	Erstattungen von Ausgaben des Verwaltungshaushalts	45 906	30	92	76	1 564
13	Kalkulatorische Kosten	8 301	-	50	-	-
14	Zuweisungen/Zuschüsse für lfd. Zwecke, Umlagen	42 993	50	7 837	2 180	19 605
15	Leistungen der Sozialhilfe, Jugendhilfe u. Ä.	-	-	-	-	-
16	Sonstige Ausgaben des Verwaltungshaushalts	-	-	-	-	-
	Ausgaben des Verwaltungshaushalts (Summe 1 bis 16)	308 994	3 509	10 453	3 131	25 047
	in % von Spalte 1	2,9	0,0	0,1	0,0	0,2
17	Baumaßnahmen	54 721	4	27	6	18
18	Erwerb von Grundstücken	1 630	-	-	-	44
19	Erwerb von beweglichen Sachen des Anlagevermögens	4 153	43	-	-	3
	Sachinvestitionen (Summe 17 bis 19)	60 504	47	27	6	64
	in % von Spalte 1	5,7	0,0	0,0	0,0	0,0
20	Gewährung von Darlehen	1 543	-	-	-	273
21	Erwerb von Beteiligungen, Kapitaleinlagen	1 626	-	1 467	-	-
22	Zuweisungen/Zuschüsse für Investitionen	39 989	-	14 528	445	9 085
23	Sonstige Ausgaben des Vermögenshaushalts	-	-	-	-	-
	Ausgaben des Vermögenshaushalts (Summe 17 bis 23)	103 661	47	16 022	450	9 422
	in % von Spalte 1	4,9	0,0	0,8	0,0	0,4
	Ausgaben des Verwaltungs- und Vermögenshaushalts (Summe 1 bis 23)	412 655	3 556	26 476	3 581	34 468
	in Euro je Einwohner	59,04	0,51	3,79	0,51	4,93
	in % von Spalte 1	3,2	0,0	0,2	0,0	0,3
Einnahmen						
24	Steuereinnahmen (Netto), Gebühren, zweckgebundene Abgaben	30 266	419	-	7	191
25	Einnahmen aus Verkauf	697	-	-	-	1
26	Mieten und Pachten	7 076	18	219	30	15
27	Sonstige Verwaltungs- und Betriebseinnahmen	12 120	1	-	10	10
28	Erstattungen von Ausgaben des Verwaltungshaushalts	16 226	1 633	2 208	110	429
29	Zuweisungen/Zuschüsse für lfd. Zwecke, Umlagen	5 466	238	1	519	334
30	Zinseinnahmen	1 645	-	1 564	0	32
31	Gewinnanteile, Konzessionsabgaben	3 528	-	-	-	-
32	Ersatz von sozialen Leistungen	-	-	-	-	-
33	Sonstige Einnahmen des Verwaltungshaushalts	18	-	-	-	-
	Einnahmen des Verwaltungshaushalts (Summe 24 bis 33)	77 043	2 309	3 991	677	1 012
	in % von Spalte 1	0,8	0,0	0,0	0,0	0,0
34	Rückflüsse von Darlehen	904	-	-	57	803
35	Einnahmen aus der Veräußerung von Beteiligungen etc.	1 297	-	-	3	-
36	Einnahmen aus der Veräußerung von Anlagevermögen	4 724	-	2 000	-	-
37	Zuweisungen/Zuschüsse für Investitionen	23 308	8	-	0	696
38	Beiträge u. Ä., sonstige Einnahmen des Vermögenshaushalts	29	-	-	-	-
	Einnahmen des Vermögenshaushalts (Summe 34 bis 38)	30 261	8	2 000	59	1 500
	in % von Spalte 1	1,5	0,0	0,1	0,0	0,1
	Einnahmen des Verwaltungs- und Vermögenshaushalts (Summe 24 bis 38)	107 304	2 317	5 991	736	2 512
	in Euro je Einwohner	15,35	0,33	0,86	0,11	0,36
	in % von Spalte 1	0,9	0,0	0,1	0,0	0,0
Nachrichtlich: Mehrausgaben (-)/Mehreinnahmen						
	im Verwaltungshaushalt	- 223 650	- 1 200	- 6 412	- 2 454	- 24 034
	im Vermögenshaushalt	- 73 400	- 39	- 14 022	- 391	- 7 922
	Zusammen	- 297 050	- 1 239	- 20 434	- 2 845	- 31 956
	in Euro je Einwohner	- 42,50	- 0,18	- 2,92	- 0,41	- 4,57

Noch: Gesundheit, Sport, Erholung			Bau- und Wohnungswesen, Verkehr							Lfd. Nr.
eigene Sportstätten	Badeanstalten	Park- u. Gartenanlagen, sonst. Erholungseinrichtungen	zusammen	Bauverwaltung	Ortsplanung, Vermessung, Bauordnung	Wohnungsbauförderung u. Wohnungsfürsorge	Gemeindestraßen	Kreisstraßen	Bundesstraßen	
64	65	66	67	68	69	70	71	72	73	
56	57	58, 59	6	60	61	62	63	65	660	
1	8	6	24	1	6	-	9	-	-	1
12 137	34 924	46 047	243 765	129 682	60 456	3 553	40 197	292	152	2
946	2 466	3 406	30 853	18 051	8 575	634	2 837	20	11	3
62	82	196	3 791	2 214	1 145	109	261	6	2	4
13 146	37 480	49 655	278 433	149 948	70 183	4 296	43 305	318	164	
0,5	1,6	2,1	11,6	6,3	2,9	0,2	1,8	0,0	0,0	
10 382	6 945	13 521	115 298	498	34	0	84 845	966	1 278	5
743	976	1 041	2 465	579	237	5	1 320	-	-	6
1 775	116	905	2 342	243	123	5	303	-	-	7
16 122	22 952	5 114	9 717	1 227	295	64	6 835	87	75	8
276	24	1 683	3 345	251	65	2	2 238	-	-	9
646	2 395	4 986	83 125	1 009	22 282	11	5 777	144	401	10
1 016	7 427	1 812	14 008	5 230	6 658	166	745	1	2	11
30 960	40 835	29 063	230 299	9 037	29 692	253	102 064	1 199	1 756	
2,4	3,2	2,3	17,8	0,7	2,3	0,0	7,9	0,1	0,1	
8 807	4 680	30 658	134 201	5 274	4 108	1 121	89 940	776	739	12
688	6 181	1 381	2 455	-	109	-	-	-	-	13
927	10 383	2 010	37 722	143	1 674	15 792	2 960	-	-	14
-	-	-	-	-	-	-	-	-	-	15
-	-	-	-	-	-	-	-	-	-	16
54 528	99 560	112 766	683 110	164 401	105 766	21 462	238 268	2 292	2 660	
0,5	0,9	1,1	6,4	1,5	1,0	0,2	2,2	0,0	0,0	
17 403	25 470	11 794	348 774	1 245	43 334	422	274 196	1 421	2 416	17
1 079	41	467	26 705	-	2 599	8 501	14 803	10	61	18
770	894	2 443	3 259	493	368	36	1 353	-	-	19
19 252	26 405	14 704	378 738	1 738	46 300	8 959	290 352	1 431	2 477	
1,8	2,5	1,4	35,8	0,2	4,4	0,8	27,4	0,1	0,2	
-	-	1 270	10 887	261	12	10 580	34	-	-	20
-	158	-	474	-	399	75	-	-	-	21
15 199	518	215	50 102	-	30 995	5 258	9 832	259	841	22
-	-	-	-	-	-	-	-	-	-	23
34 451	27 082	16 188	440 201	1 999	77 707	24 871	300 218	1 691	3 318	
1,6	1,3	0,8	21,0	0,1	3,7	1,2	14,3	0,1	0,2	
88 979	126 641	128 954	1 123 310	166 401	183 472	46 333	538 486	3 983	5 978	
12,73	18,12	18,45	160,72	23,81	26,25	6,63	77,04	0,57	0,86	
0,7	1,0	1,0	8,8	1,3	1,4	0,4	4,2	0,0	0,0	
3 680	21 638	4 331	77 356	3 549	21 085	223	5 443	-	1	24
29	200	467	878	458	250	-	141	-	-	25
1 436	1 669	3 690	1 600	333	196	2	238	0	-	26
1 444	8 435	2 219	9 588	2 787	1 502	7	2 949	1	20	27
2 722	5 064	4 059	30 923	13 718	4 751	1 039	3 746	498	769	28
1 290	1 448	1 636	5 236	540	1 449	208	2 426	-	102	29
-	-	48	2 751	-	816	1 753	182	-	-	30
-	3 528	-	961	-	-	961	-	-	-	31
-	-	-	-	-	-	-	-	-	-	32
17	1	-	4 241	30	2 698	432	1 038	0	-	33
10 618	41 985	16 451	133 534	21 415	32 746	4 626	16 163	499	892	
0,1	0,4	0,2	1,4	0,2	0,3	0,0	0,2	0,0	0,0	
6	-	38	8 076	22	272	7 692	80	-	-	34
-	1 295	-	5 198	-	-	5 198	-	-	-	35
1 424	258	1 042	37 703	105	11 753	14 700	10 711	22	21	36
15 074	3 360	4 169	128 262	20	37 839	632	80 917	816	1 448	37
-	-	29	103 539	9	1 891	64	98 811	3	113	38
16 504	4 912	5 278	282 779	157	51 755	28 286	190 519	841	1 582	
0,8	0,2	0,3	14,1	0,0	2,6	1,4	9,5	0,0	0,1	
27 122	46 897	21 729	416 313	21 572	84 501	32 911	206 682	1 341	2 473	
3,88	6,71	3,11	59,56	3,09	12,09	4,71	29,57	0,19	0,35	
0,2	0,4	0,2	3,6	0,2	0,7	0,3	1,8	0,0	0,0	
- 43 222	- 51 394	- 94 934	- 547 121	- 142 986	- 72 911	- 16 836	- 222 106	- 1 793	- 1 768	
- 17 947	- 22 169	- 10 910	- 157 422	- 1 842	- 25 952	3 414	- 109 699	- 849	- 1 737	
- 61 169	- 73 563	- 105 844	- 704 543	- 144 828	- 98 863	- 13 422	- 331 805	- 2 642	- 3 504	
- 8,75	- 10,53	- 15,14	- 100,80	- 20,72	- 14,14	- 1,92	- 47,47	- 0,38	- 0,50	

Noch: 3.2 Ausgaben und Einnahmen der Gemeinden, Samtgemeinden und Landkreise nach Arten und Aufgabenbereichen - Beträge in 1 000 Euro -

Lfd. Nr.	Art der Ausgaben / Einnahmen	Noch: Bau- und Wohnungswesen, Verkehr				
		Landes- straßen	Straßen- beleuchtung	Straßen- reinigung	Park- einrichtungen	Wasserläufe, Wasserbau
		74	75	76	77	78
Gliederungsnummer		665	670	675	68	69
Ausgaben						
1	Aufwendungen für ehrenamtliche Tätigkeit	-	-	-	-	8
2	Dienstbezüge einschl. Beiträge zur gesetzlichen Sozialversicherung	353	840	4 921	1 731	1 588
3	Versorgungsbezüge, Beiträge zu Versorgungskassen	24	58	383	127	133
4	Beihilfen, Unterstützungen u. dergl., Personal-Nebenausgaben	7	2	10	16	18
	Personalausgaben (Summe 1 bis 4)	385	900	5 313	1 874	1 748
	in % von Spalte 1	0,0	0,0	0,2	0,1	0,1
5	Unterhaltung von unbeweglichem Vermögen	608	19 355	310	1 392	6 011
6	Geräte, Ausstattungs- und Ausrüstungsgegenstände	-	71	124	123	6
7	Mieten und Pachten	0	461	49	1 080	79
8	Bewirtschaftung der Grundstücke, baulichen Anlagen usw.	57	221	194	550	112
9	Haltung von Fahrzeugen	-	22	748	4	16
10	Weitere Verwaltungs- und Betriebsausgaben	94	40 172	12 455	256	525
11	Geschäftsausgaben, sonstige Sachausgaben	1	124	156	621	304
	Sächliche Verwaltungs- und Betriebsausgaben (Summe 5 bis 11)	760	60 426	14 035	4 025	7 053
	in % von Spalte 1	0,1	4,7	1,1	0,3	0,5
12	Erstattungen von Ausgaben des Verwaltungshaushalts	448	1 262	25 381	1 420	3 733
13	Kalkulatorische Kosten	-	46	826	1 475	-
14	Zuweisungen/Zuschüsse für lfd. Zwecke, Umlagen	-	1	1 846	76	15 229
15	Leistungen der Sozialhilfe, Jugendhilfe u. Ä.	-	-	-	-	-
16	Sonstige Ausgaben des Verwaltungshaushalts	-	-	-	-	-
	Ausgaben des Verwaltungshaushalts (Summe 1 bis 16)	1 593	62 635	47 401	8 870	27 762
	in % von Spalte 1	0,0	0,6	0,4	0,1	0,3
17	Baumaßnahmen	2 816	8 791	-	2 716	11 416
18	Erwerb von Grundstücken	88	-	-	268	376
19	Erwerb von beweglichen Sachen des Anlagevermögens	-	98	628	241	41
	Sachinvestitionen (Summe 17 bis 19)	2 904	8 890	628	3 224	11 833
	in % von Spalte 1	0,3	0,8	0,1	0,3	1,1
20	Gewährung von Darlehen	-	-	-	-	-
21	Erwerb von Beteiligungen, Kapitaleinlagen	-	-	-	-	-
22	Zuweisungen/Zuschüsse für Investitionen	124	1 805	-	770	217
23	Sonstige Ausgaben des Vermögenshaushalts	-	-	-	-	-
	Ausgaben des Vermögenshaushalts (Summe 17 bis 23)	3 028	10 694	628	3 995	12 051
	in % von Spalte 1	0,1	0,5	0,0	0,2	0,6
	Ausgaben des Verwaltungs- und Vermögenshaushalts (Summe 1 bis 23)	4 621	73 329	48 029	12 865	39 813
	in Euro je Einwohner	0,66	10,49	6,87	1,84	5,70
	in % von Spalte 1	0,0	0,6	0,4	0,1	0,3
Einnahmen						
24	Steuereinnahmen (Netto), Gebühren, zweckgebundene Abgaben	-	4	22 308	24 256	488
25	Einnahmen aus Verkauf	-	1	28	-	0
26	Mieten und Pachten	-	-	-	717	114
27	Sonstige Verwaltungs- und Betriebseinnahmen	0	1 374	57	680	211
28	Erstattungen von Ausgaben des Verwaltungshaushalts	132	287	5 097	308	579
29	Zuweisungen/Zuschüsse für lfd. Zwecke, Umlagen	28	3	210	11	259
30	Zinseinnahmen	-	-	-	-	-
31	Gewinnanteile, Konzessionsabgaben	-	-	-	-	0
32	Ersatz von sozialen Leistungen	-	-	-	-	-
33	Sonstige Einnahmen des Verwaltungshaushalts	-	1	42	0	-
	Einnahmen des Verwaltungshaushalts (Summe 24 bis 33)	160	1 670	27 742	25 971	1 651
	in % von Spalte 1	0,0	0,0	0,3	0,3	0,0
34	Rückflüsse von Darlehen	-	-	-	1	8
35	Einnahmen aus der Veräußerung von Beteiligungen etc.	-	-	-	-	-
36	Einnahmen aus der Veräußerung von Anlagevermögen	-	28	18	281	65
37	Zuweisungen/Zuschüsse für Investitionen	2 189	180	-	1 238	2 983
38	Beiträge u. Ä., sonstige Einnahmen des Vermögenshaushalts	378	774	-	1 427	69
	Einnahmen des Vermögenshaushalts (Summe 34 bis 38)	2 568	982	18	2 947	3 125
	in % von Spalte 1	0,1	0,0	0,0	0,1	0,2
	Einnahmen des Verwaltungs- und Vermögenshaushalts (Summe 24 bis 38)	2 727	2 652	27 759	28 918	4 776
	in Euro je Einwohner	0,39	0,38	3,97	4,14	0,68
	in % von Spalte 1	0,0	0,0	0,2	0,3	0,0
Nachrichtlich: Mehrausgaben (-)/Mehreinnahmen						
	im Verwaltungshaushalt	- 1 433	- 60 919	- 18 833	18 576	- 26 111
	im Vermögenshaushalt	- 461	- 9 712	- 611	- 1 048	- 8 925
	Zusammen	- 1 894	- 70 631	- 19 444	17 528	- 35 037
	in Euro je Einwohner	- 0,27	- 10,11	- 2,78	2,51	- 5,01

Öffentliche Einrichtungen, Wirtschaftsförderung										Lfd. Nr.
zu- sammen	Abwasser- beseitigung	Abfall- beseitigung	Märkte	Schlacht- und Viehhöfe	Bestattungs- wesen	sonstige öffentliche Einrichtungen	Hilfsbetriebe der Verwaltung	Förderung der Land- und Forstwirtschaft	Fremden- verkehr	
79	80	81	82	83	84	85	86	87	88	
7	70	72	73	74	75	76	77	78	790	
21	1	-	7	-	2	5	-	4	2	1
251 735	42 955	2 240	1 503	1 484	21 460	5 372	163 670	255	6 484	2
19 637	3 500	178	150	138	1 666	313	11 895	17	676	3
810	164	3	16	10	84	9	308	0	59	4
272 203	46 621	2 421	1 676	1 632	23 211	5 698	175 872	277	7 221	
11,4	1,9	0,1	0,1	0,1	1,0	0,2	7,3	0,0	0,3	
42 396	24 271	115	261	0	7 214	3 145	2 320	4 064	449	5
6 548	1 966	4	136	1	596	312	3 418	3	72	6
5 647	2 613	13	185	-	97	457	1 428	34	282	7
52 390	33 292	177	963	4	3 986	7 428	5 279	39	414	8
19 811	1 392	17	1	-	588	0	17 731	15	17	9
55 456	38 936	343	2 321	48	1 515	473	2 233	192	4 937	10
25 976	17 706	32	858	123	1 084	348	2 100	23	1 373	11
208 224	120 175	702	4 725	176	15 080	12 163	34 510	4 370	7 544	
16,1	9,3	0,1	0,4	0,0	1,2	0,9	2,7	0,3	0,6	
127 864	85 254	4 497	2 788	27	13 658	2 143	13 533	2 642	1 746	12
195 233	170 652	9	502	41	12 478	1 910	9 419	34	46	13
89 791	43 603	33	491	0	724	514	2 247	1 536	15 333	14
-	-	-	-	-	-	-	-	-	-	15
-	-	-	-	-	-	-	-	-	-	16
893 314	466 304	7 662	10 182	1 876	65 150	22 428	235 581	8 859	31 889	
8,4	4,4	0,1	0,1	0,0	0,6	0,2	2,2	0,1	0,3	
122 216	71 889	94	463	-	3 614	8 669	3 071	14 670	5 732	17
7 170	528	6	6	-	279	187	67	336	43	18
15 698	2 229	-	10	-	1 102	593	11 389	1	315	19
145 083	74 647	101	480	-	4 995	9 448	14 527	15 007	6 090	
13,7	7,1	0,0	0,0	-	0,5	0,9	1,4	1,4	0,6	
1 155	419	-	-	-	-	-	140	569	-	20
4 600	2 188	-	-	-	-	25	-	-	377	21
18 892	4 765	75	94	-	953	476	400	2 490	1 794	22
-	-	-	-	-	-	-	-	-	-	23
169 730	82 018	176	574	-	5 948	9 949	15 067	18 065	8 261	
8,1	3,9	0,0	0,0	-	0,3	0,5	0,7	0,9	0,4	
1 063 044	548 323	7 837	10 755	1 876	71 098	32 377	250 649	26 924	40 151	
152,10	78,45	1,12	1,54	0,27	10,17	4,63	35,86	3,85	5,74	
8,3	4,3	0,1	0,1	0,0	0,6	0,3	2,0	0,2	0,3	
491 017	414 798	4 913	7 810	685	43 916	2 124	8 723	35	7 190	24
1 061	84	15	8	-	90	76	418	26	258	25
9 609	170	170	604	1	301	5 312	304	49	312	26
8 031	1 743	14	668	137	600	500	2 864	139	1 066	27
188 495	30 674	1 365	220	717	4 724	1 240	147 961	15	792	28
23 816	11 547	1 183	68	-	324	119	3 657	335	795	29
3 854	3 243	15	-	45	191	153	95	7	20	30
379	-	-	-	-	-	0	-	-	379	31
-	-	-	-	-	-	-	-	-	-	32
2 270	1 431	-	2	-	302	-	16	514	-	33
728 531	463 690	7 675	9 380	1 584	50 449	9 525	164 037	1 122	10 811	
7,8	4,9	0,1	0,1	0,0	0,5	0,1	1,7	0,0	0,1	
10 412	9 355	-	-	157	81	59	128	218	125	34
4 585	3 184	-	-	-	-	1 365	-	-	2	35
19 689	11 442	-	-	-	222	61	1 046	77	84	36
31 092	7 826	2	216	-	357	1 813	145	7 368	4 778	37
31 895	29 932	-	-	-	0	-	210	1 311	-	38
97 673	61 739	2	216	157	660	3 298	1 528	8 974	4 988	
4,9	3,1	0,0	0,0	0,0	0,0	0,2	0,1	0,4	0,2	
826 204	525 429	7 677	9 596	1 741	51 109	12 823	165 565	10 096	15 798	
118,21	75,18	1,10	1,37	0,25	7,31	1,83	23,69	1,44	2,26	
7,2	4,6	0,1	0,1	0,0	0,4	0,1	1,5	0,1	0,1	
30 450	168 037	22	- 300	- 250	- 2 224	- 10 994	- 62 125	- 7 703	- 21 032	
- 72 058	- 20 279	- 173	- 357	- 157	- 5 288	- 6 651	- 13 540	- 9 091	- 3 274	
- 41 608	147 758	- 151	- 657	- 93	- 7 512	- 17 645	- 75 665	- 16 794	- 24 306	
- 5,95	21,14	- 0,02	- 0,09	- 0,01	- 1,07	- 2,52	- 10,83	- 2,40	- 3,48	

Noch: 3.2 Ausgaben und Einnahmen der Gemeinden, Samtgemeinden und Landkreise nach Arten und Aufgabenbereichen - Beträge in 1 000 Euro -

Lfd. Nr.	Art der Ausgaben / Einnahmen	Noch: Wirtschaftsförderung			Wirtschaftsunternehmen,	
		sonstige Förderung von Wirtschaft und Verkehr	Förderung des öffentlichen Personen- verkehrs	Förderung der Schifffahrt und des Luftverkehrs	zu- sammen	Versorgungs- und Verkehrs- unternehmen
		89	90	91	92	93
Gliederungsnummer		791	792	793	8	80, 81, 82, 83
Ausgaben						
1	Aufwendungen für ehrenamtliche Tätigkeit	-	-	-	3	0
2	Dienstbezüge einschl. Beiträge zur gesetzlichen Sozialversicherung	6 168	144	-	12 044	2 889
3	Versorgungsbezüge, Beiträge zu Versorgungskassen	1 082	22	-	1 396	303
4	Beihilfen, Unterstützungen u. dergl., Personal-Nebenausgaben	155	3	-	196	24
	Personalausgaben (Summe 1 bis 4)	7 405	169	-	13 639	3 216
	in % von Spalte 1	0,3	0,0	-	0,6	0,1
5	Unterhaltung von unbeweglichem Vermögen	417	133	7	17 014	2 887
6	Geräte, Ausstattungs- und Ausrüstungsgegenstände	39	1	0	690	166
7	Mieten und Pachten	535	1	2	5 512	480
8	Bewirtschaftung der Grundstücke, baulichen Anlagen usw.	561	234	11	25 897	903
9	Haltung von Fahrzeugen	47	2	-	291	72
10	Weitere Verwaltungs- und Betriebsausgaben	3 479	979	1	7 464	5 281
11	Geschäftsausgaben, sonstige Sachausgaben	2 258	65	7	9 410	4 171
	Sächliche Verwaltungs- und Betriebsausgaben (Summe 5 bis 11)	7 337	1 415	28	66 277	13 960
	in % von Spalte 1	0,6	0,1	0,0	5,1	1,1
12	Erstattungen von Ausgaben des Verwaltungshaushalts	1 348	215	12	10 981	1 995
13	Kalkulatorische Kosten	13	125	4	8 607	3 230
14	Zuweisungen/Zuschüsse für lfd. Zwecke, Umlagen	13 708	11 554	49	71 502	10 499
15	Leistungen der Sozialhilfe, Jugendhilfe u. Ä.	-	-	-	-	-
16	Sonstige Ausgaben des Verwaltungshaushalts	-	-	-	-	-
	Ausgaben des Verwaltungshaushalts (Summe 1 bis 16)	29 811	13 478	94	171 007	32 900
	in % von Spalte 1	0,3	0,1	0,0	1,6	0,3
17	Baumaßnahmen	9 735	4 252	25	32 952	8 415
18	Erwerb von Grundstücken	5 713	4	-	123 033	1 044
19	Erwerb von beweglichen Sachen des Anlagevermögens	37	21	-	950	174
	Sachinvestitionen (Summe 17 bis 19)	15 486	4 278	25	156 935	9 633
	in % von Spalte 1	1,5	0,4	0,0	14,8	0,9
20	Gewährung von Darlehen	28	-	-	4 234	292
21	Erwerb von Beteiligungen, Kapitaleinlagen	2 010	-	-	11 881	2 295
22	Zuweisungen/Zuschüsse für Investitionen	7 395	450	-	13 553	5 251
23	Sonstige Ausgaben des Vermögenshaushalts	-	-	-	-	-
	Ausgaben des Vermögenshaushalts (Summe 17 bis 23)	24 919	4 728	25	186 604	17 471
	in % von Spalte 1	1,2	0,2	0,0	8,9	0,8
	Ausgaben des Verwaltungs- und Vermögenshaushalts (Summe 1 bis 23)	54 730	18 206	119	357 611	50 371
	in Euro je Einwohner	7,83	2,60	0,02	51,17	7,21
	in % von Spalte 1	0,4	0,1	0,0	2,8	0,4
Einnahmen						
24	Steuereinnahmen (Netto), Gebühren, zweckgebundene Abgaben	417	378	27	57 168	18 464
25	Einnahmen aus Verkauf	86	0	-	3 858	23
26	Mieten und Pachten	2 292	91	2	79 166	2 626
27	Sonstige Verwaltungs- und Betriebseinnahmen	281	13	7	8 060	3 333
28	Erstattungen von Ausgaben des Verwaltungshaushalts	710	75	2	8 234	1 757
29	Zuweisungen/Zuschüsse für lfd. Zwecke, Umlagen	2 718	3 058	12	3 884	2 494
30	Zinseinnahmen	11	-	74	3 307	1 029
31	Gewinnanteile, Konzessionsabgaben	0	-	-	399 695	390 370
32	Ersatz von sozialen Leistungen	-	-	-	-	-
33	Sonstige Einnahmen des Verwaltungshaushalts	5	-	-	6 038	703
	Einnahmen des Verwaltungshaushalts (Summe 24 bis 33)	6 520	3 616	124	569 409	420 799
	in % von Spalte 1	0,1	0,0	0,0	6,1	4,5
34	Rückflüsse von Darlehen	250	6	33	2 947	1 668
35	Einnahmen aus der Veräußerung von Beteiligungen etc.	34	-	-	7 449	2 723
36	Einnahmen aus der Veräußerung von Anlagevermögen	6 686	73	-	231 781	1 378
37	Zuweisungen/Zuschüsse für Investitionen	6 648	1 935	4	13 862	4 944
38	Beiträge u. Ä., sonstige Einnahmen des Vermögenshaushalts	442	-	-	4 194	1 031
	Einnahmen des Vermögenshaushalts (Summe 34 bis 38)	14 060	2 014	36	260 233	11 744
	in % von Spalte 1	0,7	0,1	0,0	12,9	0,6
	Einnahmen des Verwaltungs- und Vermögenshaushalts (Summe 24 bis 38)	20 579	5 630	161	829 642	432 543
	in Euro je Einwohner	2,94	0,81	0,02	118,70	61,89
	in % von Spalte 1	0,2	0,0	0,0	7,3	3,8
	Nachrichtlich: Mehrausgaben (-)/Mehreinnahmen					
	im Verwaltungshaushalt	- 23 278	- 9 737	34	407 010	391 129
	im Vermögenshaushalt	- 10 859	- 2 714	11	73 629	- 5 727
	Zusammen	- 34 138	- 12 451	46	480 639	385 402
	in Euro je Einwohner	- 4,88	- 1,78	0,01	68,77	55,14

allgemeines Grund- und Sondervermögen						Allgemeine Finanzwirtschaft				Lfd. Nr.
Unternehmen der Wirtschaftsförderung	land- und forstwirtschaftliche Unternehmen	Kur- und Badebetriebe	sonstige wirtschaftliche Unternehmen	Allgemeines Grundvermögen	Allgemeines Sondervermögen	zusammen	Steuern, allgemeine Zuweisungen und Umlagen	sonstige allgemeine Finanzwirtschaft	Abwicklung der Vorjahre	
94	95	96	97	98	99	100	101	102	103	
84	85	86	87	88	89	9	90	91	92	
-	-	-	-	1	3	-	-	-	-	1
603	5 359	1 141	117	1 919	16	-	-	-	-	2
83	786	106	9	109	0	-	-	-	-	3
14	145	4	1	8	-	-	-	-	-	4
700	6 290	1 251	127	2 037	19	-	-	-	-	
0,0	0,3	0,1	0,0	0,1	0,0	-	-	-	-	
920	764	129	74	12 027	213	-	-	-	-	5
162	95	12	10	213	32	-	-	-	-	6
288	7	49	0	4 684	4	-	-	-	-	7
963	377	265	109	22 942	336	-	-	-	-	8
8	199	2	-	10	-	-	-	-	-	9
789	997	39	8	297	54	-	-	-	-	10
1 027	285	1 313	297	1 815	502	15 844	15 844	-	-	11
4 156	2 724	1 809	499	41 988	1 141	15 844	15 844	-	-	
0,3	0,2	0,1	0,0	3,3	0,1	1,2	1,2	-	-	
1 418	418	860	96	5 343	851	3 511	-	3 511	-	12
3 009	39	41	31	2 258	-	-	-	-	-	13
6 538	639	52 003	818	431	574	2 380 380	2 380 380	-	-	14
-	-	-	-	-	-	-	-	-	-	15
-	-	-	-	-	-	1 801 288	-	759 609	1 041 679	16
15 820	10 111	55 964	1 571	52 056	2 585	4 201 023	2 396 224	763 120	1 041 679	
0,1	0,1	0,5	0,0	0,5	0,0	39,3	22,4	7,1	9,7	
3 225	300	218	328	20 106	358	-	-	-	-	17
11	236	4	393	118 525	2 821	-	-	-	-	18
375	184	64	13	114	28	-	-	-	-	19
3 611	720	285	734	138 746	3 207	-	-	-	-	
0,3	0,1	0,0	0,1	13,1	0,3	-	-	-	-	
-	1	1 302	2 500	43	97	-	-	-	-	20
88	-	760	6 343	66	2 329	-	-	-	-	21
839	10	1 438	3 515	1 723	776	2 952	2 952	-	-	22
-	-	-	-	-	-	834 351	-	809 526	24 825	23
4 538	731	3 785	13 092	140 578	6 409	837 303	2 952	809 526	24 825	
0,2	0,0	0,2	0,6	6,7	0,3	39,9	0,1	38,6	1,2	
20 358	10 841	59 749	14 663	192 634	8 994	5 038 326	2 399 176	1 572 646	1 066 504	
2,91	1,55	8,55	2,10	27,56	1,29	720,86	343,26	225,01	152,59	
0,2	0,1	0,5	0,1	1,5	0,1	39,4	18,8	12,3	8,3	
1 921	97	35 420	388	876	1	4 052 783	4 052 783	-	-	24
6	3 599	1	50	180	0	-	-	-	-	25
1 726	356	146	172	72 224	1 916	-	-	-	-	26
999	106	1 116	169	2 330	7	-	-	-	-	27
243	601	1 293	80	4 107	153	375	-	375	-	28
363	150	197	43	544	94	1 297 476	1 259 942	37 534	-	29
-	-	158	993	242	885	22 641	-	22 641	-	30
3 167	23	-	5 462	142	531	610	-	610	-	31
-	-	-	-	-	-	-	-	-	-	32
2	-	-	-	5 312	21	373 990	33 879	340 111	-	33
8 426	4 931	38 330	7 357	85 958	3 608	5 747 875	5 346 604	401 271	-	
0,1	0,1	0,4	0,1	0,9	0,0	61,1	56,9	4,3	-	
266	1	350	363	71	228	-	-	-	-	34
0	87	224	120	21	4 274	-	-	-	-	35
263	27	0	175	229 009	929	-	-	-	-	36
386	723	125	1 275	6 084	326	108 511	108 511	-	-	37
-	-	-	56	3 106	-	1 138 993	-	1 138 993	-	38
914	838	700	1 989	238 291	5 757	1 247 505	108 511	1 138 993	-	
0,0	0,0	0,0	0,1	11,9	0,3	62,1	5,4	56,7	-	
9 340	5 769	39 030	9 347	324 249	9 365	6 995 380	5 455 115	1 540 265	-	
1,34	0,83	5,58	1,34	46,39	1,34	1 000,87	780,49	220,37	-	
0,1	0,1	0,3	0,1	2,8	0,1	61,3	47,8	13,5	-	
- 4 385	- 5 141	- 17 593	5 817	36 160	1 023	1 291 117	2 950 380	- 617 583	- 1 041 679	
- 3 624	108	- 3 086	- 11 102	97 713	- 652	410 202	105 560	329 467	- 24 825	
- 8 009	- 5 033	- 20 678	- 5 285	133 872	371	1 701 319	3 055 939	- 288 116	- 1 066 504	
- 1,15	- 0,72	- 2,96	- 0,76	19,15	0,05	243,42	437,23	- 41,22	- 152,59	

3.3 Ausgaben und Einnahmen der kommunalen Zweckverbände nach Arten und Aufgabenbereichen - Beträge in 1 000 Euro -

Lfd. Nr.	Aufgabenbereich Art der Ausgaben / Einnahmen	Gruppierungs- nummer	Aufgaben- bereiche insgesamt	Allgemeine Verwaltung	
				zu- sammen	Sonstige Verwaltungs- einrichtungen
Gliederungsnummer			0 - 9	0	05, 06, 08
Ausgaben					
1	Aufwendungen für ehrenamtliche Tätigkeit	40	439	-	-
2	Dienstbezüge einschl. Beiträge zur gesetzlichen Sozialversicherung	41, 44	48 827	9 476	9 476
3	Versorgungsbezüge, Beiträge zu Versorgungskassen	42, 43	3 098	1 206	1 206
4	Beihilfen, Unterstützungen u. dergl., Personal-Nebenausgaben	45, 46	301	161	161
	Personalausgaben	(Summe 1 bis 4)	52 665	10 843	10 843
	in % von Spalte 1	4		20,6	20,6
5	Unterhaltung von unbeweglichem Vermögen	50, 51	4 265	427	427
6	Geräte, Ausstattungs- und Ausrüstungsgegenstände	52	2 809	1 487	1 487
/	Mieten und Pachten	53	2 370	966	966
8	Bewirtschaftung der Grundstücke, baulichen Anlagen usw.	54	4 021	604	604
9	Haltung von Fahrzeugen	55	645	19	19
10	Weitere Verwaltungs- und Betriebsausgaben	57 - 63	13 733	2 248	2 248
11	Geschäftsausgaben, sonstige Sachausgaben	56, 64, 65, 66, 84	8 251	4 547	4 547
	Sächliche Verwaltungs- und Betriebsausgaben	(Summe 5 bis 11)	36 093	10 298	10 298
	in % von Spalte 1	50 - 66, 84		28,5	28,5
12	Erstattungen von Ausgaben des Verwaltungshaushalts	67	7 860	2 391	2 391
13	Kalkulatorische Kosten	68	9 997	569	569
14	Zuweisungen/Zuschüsse für lfd. Zwecke, Umlagen	71, 72, 82, 83	65 508	3	3
15	Leistungen der Sozialhilfe, Jugendhilfe u. ä.	73, 74, 75, 76, 77, 78, 79	-	-	-
16	Sonstige Ausgaben des Verwaltungshaushalts	80, 86, 87, 89, 894	22 346	-	-
	Ausgaben des Verwaltungshaushalts	(Summe 1 bis 16)	194 469	24 104	24 104
	in % von Spalte 1	4 - 8 ./ 810		12,4	12,4
17	Baumaßnahmen	94, 95, 96	21 307	27	27
18	Erwerb von Grundstücken	932	1 969	-	-
19	Erwerb von beweglichen Sachen des Anlagevermögens	935	3 129	2 115	2 115
	Sachinvestitionen	(Summe 17 bis 19)	27 005	2 142	2 142
	in % von Spalte 1	932, 935, 94, 95, 96		1,9	1,9
20	Gewährung von Darlehen	92	-	-	-
21	Erwerb von Beteiligungen, Kapitaleinlagen	930	225	25	25
22	Zuweisungen/Zuschüsse für Investitionen	98	2 166	-	-
23	Sonstige Ausgaben des Vermögenshaushalts	90, 91, 97, 99	24 952	-	-
	Ausgaben des Vermögenshaushalts	(Summe 17 bis 23)	54 349	2 167	2 167
	in % von Spalte 1	9		4,0	4,0
	Ausgaben des Verwaltungs- und Vermögenshaushalts	(Summe 1 bis 23)	248 818	26 271	26 271
	in % von Spalte 1	4 - 9 ./ 810		10,6	10,6
Einnahmen					
24	Steuereinnahmen (Netto), Gebühren, zweckgebundene Abgaben	00 - 03 ./ 810; 10, 11, 12	48 204	18 654	18 654
25	Einnahmen aus Verkauf	13	1 537	565	565
26	Mieten und Pachten	14	1 363	607	607
27	Sonstige Verwaltungs- und Betriebseinnahmen	15	2 466	1 574	1 574
28	Erstattungen von Ausgaben des Verwaltungshaushalts	16	6 309	104	104
29	Zuweisungen/Zuschüsse für lfd. Zwecke, Umlagen	04, 05, 06, 07, 11, 23	119 493	3 308	3 308
30	Zinseinnahmen	20	1 547	-	-
31	Gewinnanteile, Konzessionsabgaben	21, 22	113	-	-
32	Ersatz von sozialen Leistungen	24, 25	-	-	-
33	Sonstige Einnahmen des Verwaltungshaushalts	26, 27, 28	14 082	-	-
	Einnahmen des Verwaltungshaushalts	(Summe 24 bis 33)	195 113	24 812	24 812
	in % von Spalte 1	0 - 2 ./ 810		12,7	12,7
34	Rückflüsse von Darlehen	32	13	-	-
35	Einnahmen aus der Veräußerung von Beteiligungen etc.	33	-	-	-
36	Einnahmen aus der Veräußerung von Anlagevermögen	34	1 219	7	7
37	Zuweisungen/Zuschüsse für Investitionen	36	7 677	-	-
38	Beiträge u. ä., sonstige Einnahmen des Vermögenshaushalts	30, 31, 35, 37	44 097	-	-
	Einnahmen des Vermögenshaushalts	(Summe 34 bis 38)	53 007	7	7
	in % von Spalte 1	3		0,0	0,0
	Einnahmen des Verwaltungs- und Vermögenshaushalts	(Summe 24 bis 38)	248 120	24 819	24 819
	in % von Spalte 1	0 - 3 ./ 810		10,0	10,0
	Nachrichtlich: Mehrausgaben (-)/Mehreinnahmen	im Verwaltungshaushalt	644	1 277	1 277
		im Vermögenshaushalt	- 1 342	- 2 160	- 2 160
		Zusammen	- 698	- 882	- 882

Noch: 3.3 Ausgaben und Einnahmen der kommunalen Zweckverbände nach Arten und Aufgabenbereichen
- Beträge in 1 000 Euro -

Lfd. Nr.	Aufgabenbereich Art der Ausgaben / Einnahmen	Noch: Kulturpflege			Soziale Sicherung	
		Volkshoch- schulen	Sonstige Volksbildung	Heimat- pflege	zu- sammen	Tages- einrichtungen für Kinder
		14	15	16	17	18
Gliederungsnummer		350	355	366	4	464
Ausgaben						
1	Aufwendungen für ehrenamtliche Tätigkeit	12	2	3	-	-
2	Dienstbezüge einschl. Beiträge zur gesetzlichen Sozialversicherung	12 503	23	5	241	241
3	Versorgungsbezüge, Beiträge zu Versorgungskassen	417	2	-	16	16
4	Beihilfen, Unterstützungen u. dergl., Personal-Nebenausgaben	11	-	-	-	-
	Personalausgaben (Summe 1 bis 4)	12 943	27	8	257	257
	in % von Spalte 1	24,6	0,1	0,0	0,5	0,5
5	Unterhaltung von unbeweglichem Vermögen	79	-	0	2	2
6	Geräte, Ausstattungs- und Ausrüstungsgegenstände	92	-	-	1	1
7	Mieten und Pachten	314	-	-	-	-
8	Bewirtschaftung der Grundstücke, baulichen Anlagen usw.	289	-	9	6	6
9	Haltung von Fahrzeugen	124	-	-	-	-
10	Weitere Verwaltungs- und Betriebsausgaben	907	2	21	14	14
11	Geschäftsausgaben, sonstige Sachausgaben	602	6	2	5	5
	Sächliche Verwaltungs- und Betriebsausgaben (Summe 5 bis 11)	2 406	8	32	28	28
	in % von Spalte 1	6,7	0,0	0,1	0,1	0,1
12	Erstattungen von Ausgaben des Verwaltungshaushalts	873	-	6	-	-
13	Kalkulatorische Kosten	13	-	-	19	19
14	Zuweisungen/Zuschüsse für lfd. Zwecke, Umlagen	1	47	-	-	-
15	Leistungen der Sozialhilfe, Jugendhilfe u. ä.	-	-	-	-	-
16	Sonstige Ausgaben des Verwaltungshaushalts	-	-	-	-	-
	Ausgaben des Verwaltungshaushalts (Summe 1 bis 16)	16 236	81	46	304	304
	in % von Spalte 1	8,3	0,0	0,0	0,2	0,2
17	Baumaßnahmen	2	-	2	-	-
18	Erwerb von Grundstücken	-	-	-	-	-
19	Erwerb von beweglichen Sachen des Anlagevermögens	169	-	-	-	-
	Sachinvestitionen (Summe 17 bis 19)	171	-	2	-	-
	in % von Spalte 1	0,6	-	0,0	-	-
20	Gewährung von Darlehen	-	-	-	-	-
21	Erwerb von Beteiligungen, Kapitaleinzügen	-	-	0	-	-
22	Zuweisungen/Zuschüsse für Investitionen	-	-	-	-	-
23	Sonstige Ausgaben des Vermögenshaushalts	-	-	-	-	-
	Ausgaben des Vermögenshaushalts (Summe 17 bis 23)	171	-	2	-	-
	in % von Spalte 1	0,3	-	0,0	-	-
	Ausgaben des Verwaltungs- und Vermögenshaushalts (Summe 1 bis 23)	16 407	81	48	304	304
	in % von Spalte 1	6,6	0,0	0,0	0,1	0,1
Einnahmen						
24	Steuereinnahmen (Netto), Gebühren, zweckgebundene Abgaben	6 490	-	2	97	97
25	Einnahmen aus Verkauf	58	-	-	13	13
26	Mieten und Pachten	45	-	-	-	-
27	Sonstige Verwaltungs- und Betriebseinnahmen	27	-	1	1	1
28	Erstattungen von Ausgaben des Verwaltungshaushalts	2 988	-	0	-	-
29	Zuweisungen/Zuschüsse für lfd. Zwecke, Umlagen	6 264	69	39	185	185
30	Zinseinnahmen	-	-	-	-	-
31	Gewinnanteile, Konzessionsabgaben	-	-	-	-	-
32	Ersatz von sozialen Leistungen	-	-	-	-	-
33	Sonstige Einnahmen des Verwaltungshaushalts	1	-	-	-	-
	Einnahmen des Verwaltungshaushalts (Summe 24 bis 33)	15 873	69	42	296	296
	in % von Spalte 1	8,1	0,0	0,0	0,2	0,2
34	Rückflüsse von Darlehen	-	-	-	-	-
35	Einnahmen aus der Veräußerung von Beteiligungen etc.	-	-	-	-	-
36	Einnahmen aus der Veräußerung von Anlagevermögen	-	-	222	-	-
37	Zuweisungen/Zuschüsse für Investitionen	159	-	-	-	-
38	Beiträge u. ä., sonstige Einnahmen des Vermögenshaushalts	-	-	-	-	-
	Einnahmen des Vermögenshaushalts (Summe 34 bis 38)	159	-	222	-	-
	in % von Spalte 1	0,3	-	0,4	-	-
	Einnahmen des Verwaltungs- und Vermögenshaushalts (Summe 24 bis 38)	16 033	69	264	296	296
	in % von Spalte 1	6,5	0,0	0,1	0,1	0,1
	Nachrichtlich: Mehrausgaben (-) / Mehreinnahmen im Verwaltungshaushalt	- 350	- 12	- 4	11	11
	im Vermögenshaushalt	- 11	-	221	-	-
	Zusammen	- 361	- 12	216	11	11

Gesundheit, Sport, Erholung			Bau- und Wohnungswesen, Verkehr			Öffentliche Einrichtungen, Wirtschaftsförderung				Lfd. Nr.
zu- sammen	Bade- anstalten	Park-, Garten- anlagen und sonstige Erholungs- einrichtungen	zu- sammen	Bau- verwaltung	Gemeinde- straßen	zu- sammen	Abwasser- beseitigung	Abfall- beseitigung	Hilfsbetriebe der Verwaltung	
19	20	21	22	23	24	25	26	27	28	
5	57	58, 59	6	60	63	7	70	72	77	
11	6	5	24	-	24	340	122	12	-	1
815	335	480	2 532	403	2 129	4 980	2 198	25	953	2
42	22	20	176	30	146	456	114	2	63	3
-	-	-	24	23	1	40	8	0	0	4
867	362	505	2 756	456	2 300	5 815	2 442	39	1 016	
1,6	0,7	1,0	5,2	0,9	4,4	11,0	4,6	0,1	1,9	
102	41	62	910	-	910	2 371	2 082	42	4	5
13	8	5	345	0	345	449	146	254	39	6
32	/	25	20	9	11	249	8	2	10	/
164	155	9	1 /	3	14	2 354	1 806	363	12	8
9	0	9	213	-	213	181	57	24	94	9
1 583	4	1 579	601	6	596	5 528	1 419	2 706	6	10
147	45	101	174	40	135	1 348	789	117	16	11
2 050	260	1 790	2 282	58	2 224	12 481	6 306	3 509	181	
5,7	0,7	5,0	6,3	0,2	6,2	34,6	17,5	9,7	0,5	
464	172	292	265	-	265	2 987	1 974	544	168	12
88	88	-	-	-	-	9 001	4 210	4 609	182	13
54	-	54	-	-	-	65 388	175	1 616	-	14
-	-	-	-	-	-	-	-	-	-	15
-	-	-	-	-	-	-	-	-	-	16
3 524	882	2 642	5 302	514	4 789	95 671	15 107	10 317	1 547	
1,8	0,5	1,4	2,7	0,3	2,5	49,2	7,8	5,3	0,8	
292	100	192	95	-	95	19 765	6 660	4 826	-	17
-	-	-	-	-	-	1 966	-	-	-	18
68	15	53	226	/	219	949	510	-	394	19
360	115	245	321	7	313	22 680	7 169	4 826	394	
1,3	0,4	0,9	1,2	0,0	1,2	84,0	26,5	1 /,9	1,5	
-	-	-	-	-	-	-	-	-	-	20
-	-	-	-	-	-	200	-	-	-	21
13	-	13	-	-	-	2 121	25	-	-	22
-	-	-	-	-	-	-	-	-	-	23
373	115	258	321	7	313	25 000	7 194	4 826	394	
0,7	0,2	0,5	0,6	0,0	0,6	46,0	13,2	8,9	0,7	
3 897	997	2 900	5 623	521	5 102	120 671	22 301	15 143	1 941	
1,6	0,4	1,2	2,3	0,2	2,1	48,5	9,0	6,1	0,8	
883	125	758	2 221	511	1 710	10 849	4 150	1 431	1 443	24
67	-	67	-	-	-	64	62	-	-	25
16	5	11	-	-	-	264	0	31	-	26
55	23	32	61	0	61	260	167	0	-	27
216	196	20	646	-	646	2 103	1 495	105	206	28
2 454	552	1 902	2 839	-	2 839	8 / 525	13 914	6 961	-	29
-	-	-	1	-	1	23	23	-	-	30
-	-	-	-	-	-	0	-	-	-	31
-	-	-	-	-	-	-	-	-	-	32
-	-	-	-	-	-	37	20	-	-	33
3 690	901	2 789	5 769	512	5 257	101 127	19 830	8 527	1 649	
1,9	0,5	1,4	3,0	0,3	2,7	51,8	10,2	4,4	0,8	
-	-	-	0	-	0	13	13	-	-	34
-	-	-	-	-	-	-	-	-	-	35
-	-	-	14	-	14	952	79	33	25	36
83	3	80	-	-	-	6 988	1 039	-	-	37
-	-	-	-	-	-	2 014	1 894	-	-	38
83	3	80	14	-	14	9 967	3 025	33	25	
0,2	0,0	0,2	0,0	-	0,0	18,8	5,7	0,1	0,0	
3 774	904	2 869	5 782	512	5 271	111 094	22 856	8 560	1 673	
1,5	0,4	1,2	2,3	0,2	2,1	44,8	9,2	3,5	0,7	
255	107	147	466	- 2	468	14 457	8 934	2 819	284	
- 290	- 112	- 1 / 8	- 30 /	- /	- 300	- 15 034	- 4 169	- 4 / 94	- 369	
- 36	- 5	- 31	159	- 9	169	- 577	4 764	- 1 974	- 85	

Noch: 3.3 Ausgaben und Einnahmen der kommunalen Zweckverbände nach Arten und Aufgabenbereichen
- Beträge in 1 000 Euro -

Lfd. Nr.	Aufgabenbereich Art der Ausgaben / Einnahmen	Noch: Wirtschaftsförderung				
		Förderung der Land- und Forst- wirtschaft	Fremden- verkehr	Sonstige Förderung von Wirtschaft und Verkehr	Förderung des öffentlichen Personennah- verkehrs	Förderung der Schifffahrt und des Luftverkehrs
		29	30	31	32	33
	Gliederungsnummer	78	790	791	792	793
Ausgaben						
1	Aufwendungen für ehrenamtliche Tätigkeit	-	4	16	185	-
2	Dienstbezüge einschl. Beiträge zur gesetzlichen Sozialversicherung	-	87	216	1 501	-
3	Versorgungsbezüge, Beiträge zu Versorgungskassen	-	31	15	231	-
4	Beihilfen, Unterstützungen u. dergl., Personal-Nebenausgaben	-	0	0	31	-
	Personalausgaben	-	123	247	1 948	-
	(Summe 1 bis 4)	-	123	247	1 948	-
	in % von Spalte 1	-	0,2	0,5	3,7	-
5	Unterhaltung von unbeweglichem Vermögen	-	-	242	0	-
6	Geräte, Ausstattungs- und Ausrüstungsgegenstände	-	0	2	7	-
7	Mieten und Pachten	-	5	30	195	-
8	Bewirtschaftung der Grundstücke, baulichen Anlagen usw.	-	0	128	45	-
9	Haltung von Fahrzeugen	-	-	4	2	-
10	Weitere Verwaltungs- und Betriebsausgaben	-	144	287	967	-
11	Geschäftsausgaben, sonstige Sachausgaben	-	115	37	274	-
	Sächliche Verwaltungs- und Betriebsausgaben	-	265	730	1 490	-
	(Summe 5 bis 11)	-	265	730	1 490	-
	in % von Spalte 1	-	0,7	2,0	4,1	-
12	Erstattungen von Ausgaben des Verwaltungshaushalts	-	-	232	68	-
13	Kalkulatorische Kosten	-	-	-	-	-
14	Zuweisungen/Zuschüsse für lfd. Zwecke, Umlagen	-	1	7	63 589	-
15	Leistungen der Sozialhilfe, Jugendhilfe u. ä.	-	-	-	-	-
16	Sonstige Ausgaben des Verwaltungshaushalts	-	-	-	-	-
	Ausgaben des Verwaltungshaushalts	-	388	1 216	67 096	-
	(Summe 1 bis 16)	-	388	1 216	67 096	-
	in % von Spalte 1	-	0,2	0,6	34,5	-
17	Baumaßnahmen	-	30	8 248	-	-
18	Erwerb von Grundstücken	-	-	1 966	-	-
19	Erwerb von beweglichen Sachen des Anlagevermögens	-	-	14	32	-
	Sachinvestitionen	-	30	10 228	32	-
	(Summe 17 bis 19)	-	30	10 228	32	-
	in % von Spalte 1	-	0,1	37,9	0,1	-
20	Gewährung von Darlehen	-	-	-	-	-
21	Erwerb von Beteiligungen, Kapitaleinzügen	-	-	200	-	-
22	Zuweisungen/Zuschüsse für Investitionen	-	-	2 078	18	-
23	Sonstige Ausgaben des Vermögenshaushalts	-	-	-	-	-
	Ausgaben des Vermögenshaushalts	-	30	12 506	50	-
	(Summe 17 bis 23)	-	30	12 506	50	-
	in % von Spalte 1	-	0,1	23,0	0,1	-
	Ausgaben des Verwaltungs- und Vermögenshaushalts	-	419	13 722	67 145	-
	(Summe 1 bis 23)	-	419	13 722	67 145	-
	in % von Spalte 1	-	0,2	5,5	27,0	-
Einnahmen						
24	Steuereinnahmen (Netto), Gebühren, zweckgebundene Abgaben	-	1	9	3 815	-
25	Einnahmen aus Verkauf	-	-	-	2	-
26	Mieten und Pachten	-	-	233	-	-
27	Sonstige Verwaltungs- und Betriebseinnahmen	-	29	4	61	-
28	Erstattungen von Ausgaben des Verwaltungshaushalts	-	59	86	153	-
29	Zuweisungen/Zuschüsse für lfd. Zwecke, Umlagen	-	346	3 224	63 080	-
30	Zinseinnahmen	-	-	-	-	-
31	Gewinnanteile, Konzessionsabgaben	-	0	-	-	-
32	Ersatz von sozialen Leistungen	-	-	-	-	-
33	Sonstige Einnahmen des Verwaltungshaushalts	-	-	17	0	-
	Einnahmen des Verwaltungshaushalts	-	435	3 573	67 111	-
	(Summe 24 bis 33)	-	435	3 573	67 111	-
	in % von Spalte 1	-	0,2	1,8	34,4	-
34	Rückflüsse von Darlehen	-	-	-	-	-
35	Einnahmen aus der Veräußerung von Beteiligungen etc.	-	-	-	-	-
36	Einnahmen aus der Veräußerung von Anlagevermögen	-	-	815	0	-
37	Zuweisungen/Zuschüsse für Investitionen	-	25	5 924	-	-
38	Beiträge u. ä., sonstige Einnahmen des Vermögenshaushalts	-	-	120	-	-
	Einnahmen des Vermögenshaushalts	-	25	6 859	0	-
	(Summe 34 bis 38)	-	25	6 859	0	-
	in % von Spalte 1	-	0,0	12,9	0,0	-
	Einnahmen des Verwaltungs- und Vermögenshaushalts	-	461	10 432	67 112	-
	(Summe 24 bis 38)	-	461	10 432	67 112	-
	in % von Spalte 1	-	0,2	4,2	27,0	-
	Nachrichtlich: Mehrausgaben (-) / Mehreinnahmen	-	47	2 357	16	-
	im Verwaltungshaushalt	-	47	2 357	16	-
	im Vermögenshaushalt	-	- 5	- 5 647	- 50	-
	Zusammen	-	42	- 3 290	- 34	-

Wirtschaftsunternehmen, allgem. Grund- und Sondervermögen						Allgemeine Finanzwirtschaft				Lfd. Nr.
zu- sammen	Versorgungs- und Verkehrs- unternehmen	Unternehmen der Wirtschafts- förderung	Land- und forstwirtschaftliche Unternehmen	Kur- und Badebetriebe	Sonstige wirtschaftliche Unternehmen	zu- sammen	Steuern, allgemeine Zuweisungen und Umlagen	Sonstige allgemeine Finanz- wirtschaft	Abwicklung der Vorjahre	
34	35	36	37	38	39	40	41	42	43	
8	80, 81, 82, 83	84	85	86	87	9	90	91	92	
33	31	-	2	-	-	-	-	-	-	1
567	142	-	425	-	-	-	-	-	-	2
70	7	-	63	-	-	-	-	-	-	3
21	6	-	14	-	-	-	-	-	-	4
691	186	-	505	-	-	-	-	-	-	
1,3	0,4	-	1,0	-	-	-	-	-	-	
265	194	-	71	-	-	-	-	-	-	5
35	26	-	9	-	-	-	-	-	-	6
3	2	-	0	-	-	-	-	-	-	/
/3	55	-	18	-	-	-	-	-	-	8
5	5	-	-	-	-	-	-	-	-	9
422	276	-	146	-	-	-	-	-	-	10
607	581	-	25	-	-	-	-	-	-	11
1 410	1 140	-	270	-	-	-	-	-	-	
3,9	3,2	-	0,7	-	-	-	-	-	-	
291	281	-	9	-	-	3	-	3	-	12
242	242	-	-	-	-	-	-	-	-	13
11	11	-	-	-	-	-	-	-	-	14
-	-	-	-	-	-	-	-	-	-	15
-	-	-	-	-	-	22 346	-	22 217	129	16
2 645	1 861	-	785	-	-	22 349	-	22 220	129	
1,4	1,0	-	0,4	-	-	11,5	-	11,4	0,1	
641	641	-	-	-	-	-	-	-	-	17
3	3	-	-	-	-	-	-	-	-	18
10	10	-	-	-	-	-	-	-	-	19
654	654	-	-	-	-	-	-	-	-	
2,4	2,4	-	-	-	-	-	-	-	-	
-	-	-	-	-	-	-	-	-	-	20
-	-	-	-	-	-	-	-	-	-	21
19	19	-	-	-	-	-	-	-	-	22
-	-	-	-	-	-	24 952	-	24 689	264	23
673	673	-	-	-	-	24 952	-	24 689	264	
1,2	1,2	-	-	-	-	45,9	-	45,4	0,5	
3 319	2 534	-	785	-	-	47 301	-	46 908	393	
1,3	1,0	-	0,3	-	-	19,0	-	18,9	0,2	
1 180	1 180	-	0	-	-	-	-	-	-	24
663	-	-	663	-	-	-	-	-	-	25
280	181	-	98	-	-	-	-	-	-	26
416	415	-	1	-	-	-	-	-	-	27
80	72	-	8	-	-	61	-	61	-	28
326	326	-	-	-	-	303	-	303	-	29
0	0	-	-	-	-	1 513	-	1 513	-	30
113	113	-	-	-	-	-	-	-	-	31
-	-	-	-	-	-	-	-	-	-	32
23	23	-	-	-	-	13 934	-	13 934	-	33
3 082	2 310	-	772	-	-	15 810	-	15 810	-	
1,6	1,2	-	0,4	-	-	8,1	-	8,1	-	
-	-	-	-	-	-	-	-	-	-	34
-	-	-	-	-	-	-	-	-	-	35
21	21	-	-	-	-	-	-	-	-	36
15	15	-	-	-	-	-	-	-	-	37
55	55	-	-	-	-	42 029	-	42 029	-	38
91	91	-	-	-	-	42 029	-	42 029	-	
0,2	0,2	-	-	-	-	79,3	-	79,3	-	
3 173	2 401	-	772	-	-	57 839	-	57 839	-	
1,3	1,0	-	0,3	-	-	23,3	-	23,3	-	
679	692	-	- 13	-	-	- 16 535	-	- 16 406	- 129	
- 582	- 582	-	-	-	-	1 / 0 / /	-	1 / 340	- 264	
97	110	-	- 13	-	-	541	-	934	- 393	

3.4 Kostendeckung ausgewählter Aufgabenbereiche der Gemeinden, Samtgemeinden und Landkreise von 2002 bis 2004

Aufgabenbereich Abschnitt (A) / Unterabschnitt (UA)	Jahr	Ausgaben des Verwaltungshaushalts		Einnahmen des Verwaltungshaushalts		Kostendeckung durch	
		zu- sammen	darunter	zu- sammen	darunter	Einnahmen des Verwaltungs- haushalts zusammen (Sp. 3 : Sp. 1)	Benutzungs- gebühren und ähnliche Entgelte (Sp. 4 : Sp. 1)
			kalkulatorische Kosten		Benutzungs- gebühren und ähnliche Entgelte		
		1	2	3	4	5	6
Rettungsdienst	2002	190 327	5 548	189 788	182 364	99,7	95,8
A 16	2003	195 340	6 088	192 290	183 006	98,4	93,7
	2004	191 435	5 926	185 894	179 856	97,1	94,0
	Durchschnitt	192 367	5 854	189 324	181 742	98,4	94,5
Theater, Konzerte,	2002	115 931	1 434	25 837	18 572	22,3	16,0
Musikpflege	2003	112 454	1 469	25 224	18 690	22,4	16,6
A 33	2004	115 244	1 394	25 635	18 459	22,2	16,0
	Durchschnitt	114 543	1 432	25 565	18 574	22,3	16,2
Volkshochschulen	2002	67 632	226	41 194	22 326	60,9	33,0
UA 350	2003	62 332	211	36 343	20 914	58,3	33,6
	2004	58 689	205	31 970	17 256	54,5	29,4
	Durchschnitt	62 884	214	36 502	20 165	58,0	32,1
Einrichtungen der Sozialhilfe	2002	243 297	1 601	200 236	29 385	82,3	12,1
und der Kriegsoptertursorge	2003	246 771	1 347	213 033	26 271	86,3	10,6
-außer Sozialstationen-	2004	100 907	1 155	134 447	22 603	133,2	22,4
A 43	Durchschnitt	196 992	1 368	182 572	26 086	92,7	13,2
Tageseinrichtungen	2002	829 386	11 569	200 124	90 241	24,1	10,9
für Kinder	2003	770 933	10 920	184 924	97 466	24,0	12,6
UA 464	2004	796 791	11 597	203 957	104 751	25,6	13,1
	Durchschnitt	799 037	11 362	196 335	97 486	24,6	12,2
Einrichtungen der Jugendhilfe	2002	990 054	13 167	241 522	114 066	24,4	11,5
-außer Tageseinrichtungen	2003	928 253	12 434	224 116	121 045	24,1	13,0
für Kinder-	2004	159 224	1 492	36 652	21 870	23,0	13,7
A 46	Durchschnitt	692 510	9 031	167 430	85 660	24,2	12,4
Einrichtungen und Maßnahmen	2002	52 671	299	39 080	35 596	74,2	67,6
der Gesundheitspflege	2003	53 280	295	39 039	35 323	73,3	66,3
-ohne Krankenhäuser-	2004	27 148	231	31 935	36 914	117,6	136,0
A 54	Durchschnitt	44 366	275	36 685	35 944	82,7	81,0
Badeanstalten	2002	124 369	7 587	44 119	25 376	35,5	20,4
A 57	2003	109 998	7 163	47 729	27 695	43,4	25,2
	2004	105 914	6 251	43 327	22 097	40,9	20,9
	Durchschnitt	113 427	7 000	45 058	25 056	39,7	22,1
Straßenreinigung	2002	52 883	1 054	28 732	23 028	54,3	43,5
UA 675	2003	54 856	911	29 034	23 347	52,9	42,6
	2004	52 478	832	32 393	26 633	61,7	50,8
	Durchschnitt	53 406	932	30 053	24 336	56,3	45,6
Abwasserbeseitigung	2002	528 184	210 250	516 913	465 077	97,9	88,1
A 70	2003	531 254	199 092	514 807	463 211	96,9	87,2
	2004	503 445	176 230	499 497	439 189	99,2	87,2
	Durchschnitt	520 961	195 191	510 406	455 826	98,0	87,5
Abfallbeseitigung	2002	195 800	16 878	187 288	168 711	95,7	86,2
A 72	2003	148 697	16 537	140 499	119 454	94,5	80,3
	2004	147 493	16 080	135 220	116 406	91,7	78,9
	Durchschnitt	163 997	16 498	154 336	134 857	94,1	82,2
Märkte	2002	13 880	797	11 402	8 704	82,1	62,7
A 73	2003	14 230	739	11 654	9 290	81,9	65,3
	2004	12 507	680	11 788	9 533	94,3	76,2
	Durchschnitt	13 539	739	11 615	9 176	85,8	67,8
Schlacht- und Viehhöfe	2002	2 415	45	2 792	931	115,6	38,6
A 74	2003	2 265	42	2 709	1 001	119,6	44,2
	2004	1 914	41	1 595	685	83,3	35,8
	Durchschnitt	2 198	43	2 365	872	107,6	39,7
Bestattungswesen	2002	83 654	17 094	64 157	49 653	76,7	59,4
A 75	2003	81 600	16 543	65 837	51 819	80,7	63,5
	2004	80 850	16 167	62 309	48 931	77,1	60,5
	Durchschnitt	82 035	16 601	64 101	50 134	78,1	61,1
Wasserversorgung	2002	24 721	5 276	33 113	19 889	133,9	80,5
UA 815	2003	21 864	3 788	28 168	17 866	128,8	81,7
	2004	19 006	3 158	27 569	17 204	145,1	90,5
	Durchschnitt	21 864	4 074	29 617	18 320	135,5	83,8
Zusammen	2002	3498 909	291 983	1812 103	1244 284	51,8	35,6
ohne A 73 und 74	2003	3317 632	276 798	1741 043	1206 107	52,5	36,4
	2004	2358 624	240 718	1450 805	1072 169	61,5	45,5
	Durchschnitt	3058 388	269 833	1667 984	1174 187	54,5	38,4
Zusammen	2002	3515 204	292 825	1826 297	1253 919	52,0	35,7
mit A 73 und 74	2003	3334 127	277 579	1755 406	1216 398	52,6	36,5
	2004	2373 045	241 439	1464 188	1082 387	61,7	45,6
	Durchschnitt	3074 125	270 614	1681 964	1184 235	54,7	38,5

Anhang

Funktionsplan des Landeshaushalts

Kurzfassung

0	Allgemeine Dienste
01	Politische Führung und zentrale Verwaltung
011	Politische Führung
012	Innere Verwaltung
013	Informationswesen
014	Statistischer Dienst
015	Zivildienst
016	Hochbauverwaltung
018	Versorgung einschl. Beihilfen für Versorgungsempfänger soweit nicht unter 048, 058, 068, 118 u. 138
019	Sonstige allgemeine Staatsaufgaben
02	Auswärtige Angelegenheiten
04	Öffentliche Sicherheit und Ordnung
042	Polizei
044	Brandschutz
045	Katastrophenschutz
048	Versorgung einschl. Beihilfen für Versorgungsempfänger im Bereich der öffentlichen Sicherheit und Ordnung
05	Rechtsschutz
051	Verfassungsgerichte
052	Ordentliche Gerichte und Staatsanwaltschaften
053	Verwaltungsgerichte
054	Arbeits- und Sozialgerichte
055	Finanzgerichte
056	Justizvollzugsanstalten
058	Versorgung einschl. Beihilfen für Versorgungsempfänger im Bereich des Rechtsschutzes
059	Sonstige Rechtsschutzaufgaben
06	Finanzverwaltung
061	Steuer- u. Zollverwaltung, Vermögensverwaltung
062	Schuldenverwaltung u. sonstige Finanzverwaltung
068	Versorgung einschl. Beihilfen für Versorgungsempfänger im Bereich der Finanzverwaltung
1	Bildungswesen, Wissenschaft, Forschung, kulturelle Angelegenheiten
11/12	Allgemein bildende und berufliche Schulen
111	Unterrichtsverwaltung
112	Grundschulen
113	Hauptschulen
114	Kombinierte Grund- und Hauptschulen
115	Kombinierte Haupt- und Realschulen
116	Realschulen
117	Gymnasien, Kollegs
118	Versorgung einschl. Beihilfen für Versorgungsempfänger im Bereich der Schulen
119	Gesamtschulen (integrierte und additive)
121	Schulformunabhängige Orientierungsstufe
123	Freie Waldorfschulen
124	Sonderschulen
127	Berufliche Schulen
129	Sonstige schulische Aufgaben
13	Hochschulen
131	Universitäten
132	Hochschulkliniken
133	Verwaltungsfachhochschulen
135	Kunsthochschulen
136	Fachhochschulen
137	Deutsche Forschungsgemeinschaft
138	Versorgung einschl. Beihilfen für Versorgungsempfänger im Bereich der Hochschulen
139	Sonstige Hochschuleaufgaben
14	Förderung von Schülern, Studenten und dergl.
141	Fördermaßnahmen für Schüler
142	Fördermaßnahmen für Studierende
143	Fördermaßnahmen für den wissenschaftlichen Nachwuchs
145	Schülerbeförderung
146	Studentenwohnraumförderung

15	Sonstiges Bildungswesen
151	Förderung der Weiterbildung
152	Volkshochschulen
153	Andere Einrichtungen der Weiterbildung
154	Einrichtungen der Lehrerbildung
155	Einrichtungen der Lehrerfortbildung
156	Berufsakademien
16/17	Wissenschaft, Forschung, Entwicklung außerhalb der Hochschulen
162	Wissenschaftliche Bibliotheken, Archive, Fachinformationszentren
163	Wissenschaftliche Museen
165	Andere Einrichtungen für Wissenschaft und Forschung
18	Kultureinrichtungen (einschl. Kulturverwaltung)
181	Theater
182	Einrichtungen der Musikpflege
183	Museen, Sammlungen, Ausstellungen
184	Zoologische und botanische Gärten
185	Musikschulen
186	Nicht wissenschaftliche Bibliotheken
187	Sonstige Kultureinrichtungen
188	Verwaltung für kulturelle Angelegenheiten
19	Kulturförderung, Denkmalschutz, Kirchliche Angelegenheiten
191	Einzelmaßnahmen im Bereich Theater und Musikpflege
192	Einzelmaßnahmen im Bereich Museen und Ausstellungen
193	Andere Einzelmaßnahmen der Kulturpflege
195	Denkmalschutz und -pflege
199	Kirchliche Angelegenheiten
2	Soziale Sicherung, soziale Kriegsfolgeaufgaben, Wiedergutmachung
21	Verwaltung
211	Versicherungsbehörden
212	Sozialamt, Sozialhilfeverband, Landeswohlfahrtsverband
213	Jugendämter
214	Versorgungsämter
215	Lastenausgleichsverwaltung
216	Wiedergutmachungsbehörden
219	Sonstige Behörden
22	Sozialversicherung einschließlich Arbeitslosenversicherung
23	Familien- u. Sozialhilfe, Förderung der Wohlfahrtspflege u. Ä.
231	Kindergeld
232	Erziehungsgeld, Mutterschutz
233	Wohngeld
234	Leistungen n. d. Bundessozialhilfe- u. d. Asylbewerberleistungsgesetz
235	Soziale Einrichtungen
236	Förderung der Wohlfahrtspflege
237	Leistungen nach dem Unterhaltsvorschussgesetz
24	Soziale Leistungen für Folgen von Krieg und politischen Ereignissen
242	Einrichtungen der Kriegsoferversorgung
243	Lastenausgleich
244	Wiedergutmachung
246	Vertriebene und Spätaussiedler
247	Kriegsopferfürsorge
249	Sonstiges
25	Arbeitsmarktpolitik und Arbeitsschutz
26	Jugendhilfe nach SGB VIII
261	Jugendarbeit und Jugendverbandsarbeit
262	Jugendsozialarbeit u. erzieherischer Kinder- u. Jugendschutz
263	Förderung der Erziehung in der Familie
264	Förderung v. Kindern in Tageseinrichtungen u. in Tagespflege
265	Hilfen zur Erziehung und Eingliederungshilfen
266	Andere Aufgaben der Jugendhilfe
27	Einrichtungen der Jugendhilfe
271	Einrichtungen der Jugendarbeit und Jugendverbandsarbeit
272	Einrichtungen der Jugendsozialarbeit u. des erzieherischen Kinder- u. Jugendschutzes
273	Einrichtungen der Familienförderung
274	Tageseinrichtungen für Kinder
275	Einrichtungen für Hilfen zur Erziehung u. Eingliederungshilfen
276	Einrichtungen für andere Aufgaben der Jugendhilfe
28	Förderung der Vermögensbildung
29	Sonstige soziale Angelegenheiten

3	Gesundheit, Umwelt, Sport und Erholung	65	Fremdenverkehr
31	Einrichtungen und Maßnahmen des Gesundheitswesens	66	Geld- und Versicherungswesen
311	Gesundheitsbehörden	68	Sonstige Bereiche
312	Krankenhäuser und Heilstätten	69	Regionale Förderungsmaßnahmen
314	Maßnahmen des Gesundheitswesens	691	Betriebliche Investitionen
319	Sonstiges	692	Verbesserung der Infrastruktur
32	Sport und Erholung	699	Sonstiges
321	Park- und Gartenanlagen	7	Verkehrs- und Nachrichtenwesen
322	Badeanstalten	71	Verwaltung
323	Sportstätten	711	Straßen- und Brückenbau
324	Förderung des Sports	712	Wasserstraßen- und Häfen
329	Sonstiges	719	Sonstiges
33	Umwelt und Naturschutz	72	Straßen
331	Umwelt- und Naturschutzbehörden	721	Bundesautobahnen
332	Maßnahmen des Umwelt- und Naturschutzes	722	Bundesstraßen
34	Reaktorsicherheit und Strahlenschutz	723	Landstraßen
341	Behörden f. Reaktorsicherheit u. Strahlenschutz	724	Kreisstraßen
342	Maßnahmen d. Reaktorsicherheit u. d. Strahlenschutzes	725	Gemeindestraßen
4	Wohnungswesen, Städtebau, Raumordnung und kommunale	729	Sonstiges
	Gemeinschaftsdienste	73	Wasserstraßen und Häfen, Förderung der Schifffahrt
41	Wohnungswesen	731	Wasserstraßen und Häfen
411	Förderung des Wohnungsbaus	732	Förderung der Schifffahrt
419	Sonstiges	74	Eisenbahnen und öffentlicher Personennahverkehr
42	Raumordnung, Landesplanung, Vermessungswesen	741	Maßnahmen für den öffentlichen Personennahverkehr
421	Kataster- und Vermessungsverwaltung	749	Sonstiges
422	Raumordnung, Landesplanung	75	Luftfahrt
43	Kommunale Gemeinschaftsdienste	751	Flugsicherung
431	Straßenbeleuchtung	759	Sonstiges
432	Ortsentwässerung	76	Wetterdienst
433	Müllbeseitigung und -verwertung	77	Nachrichtenwesen
434	Straßenreinigung	771	Post- und Telekommunikation
439	Sonstiges	772	Rundfunkanstalten und Fernsehen
44	Städtebauförderung	79	Sonstige Bereiche
5	Ernährung, Landwirtschaft und Forsten	8	Wirtschaftsunternehmen, Allgemeines Grund- und
51	Verwaltung (ohne Betriebsverwaltung)		Kapitalvermögen, Sondervermögen
511	Ernährung und Landwirtschaft	81	Land- und forstwirtschaftliche Unternehmen
512	Forsten	811	Landwirtschaftliche Unternehmen
52	Verbesserung der Agrarstruktur	812	Forstwirtschaftliche Unternehmen
521	Verbesserung der Agrarstruktur (Gemeinschaftsaufgabe)	82	Versorgungsunternehmen
528	EU-Ausrichtungsfonds	821	Elektrizitätsunternehmen
529	Sonstiges	822	Gasunternehmen
53	Einkommensstabilisierende Maßnahmen	823	Wasserunternehmen
531	EU-Garantiefonds	824	Kombinierte Versorgungsunternehmen
532	Marktordnungen (einschl. EU)	829	Sonstiges
533	Gasölverbilligung	83	Verkehrsunternehmen
539	Sonstiges	831	Straßenverkehrsunternehmen
54	Sonstige Bereiche	832	Eisenbahnen
541	Versuchsgüter und -felder	834	Häfen und Umschlag
542	Fischerei	835	Flughäfen und Luftverkehr
549	Sonstiges	839	Sonstiges
6	Energie- und Wasserwirtschaft, Gewerbe, Dienstleistungen	85	Sonstige Wirtschaftsunternehmen
61	Verwaltung	851	Bergbau
62	Energie- und Wasserwirtschaft, Kulturbau	852	Industrielle Unternehmen
621	Kernenergie	853	Banken und Kreditinstitute
622	Erneuerbare Energieformen	854	Wohnungsbauunternehmen
623	Wasserwirtschaft und Kulturbau	856	Lotterie, Lotto, Toto
624	Talsperren, Hochwasserrückhaltebecken	859	Sonstiges
625	Küstenschutz	87	Allgemeines Grund- und Kapitalvermögen, Sondervermögen
626	Erdölversorgung	871	Allgemeines Grundvermögen
627	Sonstige Energieversorgung	872	Allgemeines Kapitalvermögen
629	Sonstiges	873	Sondervermögen
63	Bergbau, verarbeitendes Gewerbe, Baugewerbe	9	Allgemeine Finanzwirtschaft
631	Kohlenbergbau	91	Steuern und allgemeine Finanzausweisungen
632	Sonstiger Bergbau	92	Schulden
634	Verarbeitende Industrie	94	Beihilfen, Unterstützungen und Ähnliches
635	Handwerk und Kleingewerbe	95	Rücklagen
638	Baugewerbe	96	Sonstiges
639	Sonstiges verarbeitendes Gewerbe	97	Abwicklung der Vorjahre
64	Handel	98	Globalposten
641	Handel (allgemein)	981	Verstärkungsmittel für Personalausgaben
642	Exportförderung, Auslandsmessen	988	Globale Mehrausgaben/globale Mindereinnahmen
643	Märkte und Inlandsmessen	989	Globale Minderausgaben/globale Mehreinnahmen
649	Sonstiges	99	Haushaltstechnische Verrechnungen

Gruppierungsplan des Landeshaushalts

Kurzfassung

- Einnahmen -

0	Einnahmen aus Steuern und steuerähnlichen Abgaben sowie EU-Eigenmittel	22	Schuldendiensthilfen aus dem öffentlichen Bereich
01	Gemeinschaftsteuern und Gewerbesteuerumlage	221	Schuldendiensthilfen vom Bund
05/06	Landessteuern	222	Schuldendiensthilfen von Ländern
09	Steuerähnliche Abgaben	223	Schuldendiensthilfen von Gemeinden/Gv
		224	Schuldendiensthilfen von Sondervermögen
		226	Schuldendiensthilfen von Sozialversicherungsträgern sowie von der Bundesanstalt für Arbeit
1	Verwaltungseinnahmen, Einnahmen aus Schuldendienst und dgl.	227	Schuldendiensthilfen von Zweckverbänden
11	Verwaltungseinnahmen	23	Sonstige (zweckgebundene) Zuweisungen aus dem öffentlichen Bereich
111	Gebühren, sonstige Entgelte	231	Sonstige Zuweisungen vom Bund
112	Geldstrafen und Geldbußen	232	Sonstige Zuweisungen von Ländern
119	Sonstige	233	Sonstige Zuweisungen von Gemeinden/Gv
12	Einnahmen aus wirtschaftlicher Tätigkeit und aus Vermögen (ohne Zinsen)	234	Sonstige Zuweisungen von Sondervermögen
121	Gewinne aus Unternehmen und Beteiligungen	235	Sonstige Zuweisungen von Sozialversicherungsträgern sowie von der Bundesanstalt für Arbeit
122	Konzessionsabgaben	236	Erstattungen von Sozialversicherungsträgern sowie von der Bundesanstalt für Arbeit
124	Mieten und Pachten	237	Sonstige Zuweisungen und Erstattungen von Zweckverbänden
123,125,129	Übrige Einnahmen aus wirtschaftlicher Tätigkeit	26	Schuldendiensthilfen aus sonstigen Bereichen
13	Erlöse aus der Veräußerung von Gegenständen, Kapitalrückzahlungen	261	Schuldendiensthilfen und Erstattungen von Verwaltungsausgaben aus dem Inland
131	Erlöse aus der Veräußerung unbeweglicher Sachen	266	Schuldendiensthilfen und Erstattungen von Verwaltungsausgaben aus dem Ausland
132	Erlöse aus der Veräußerung beweglicher Sachen	27	Zuschüsse von der EU
133	Erlöse aus der Veräußerung von Beteiligungen und sonstigem Kapitalvermögen	28	Sonstige Zuschüsse aus sonstigen Bereichen
134	Kapitalrückzahlungen	281, 282	Sonstige Erstattungen/Zuschüsse aus dem Inland
14	Einnahmen aus der Inanspruchnahme von Gewährleistungen	286, 287	Sonstige Erstattungen/Zuschüsse aus dem Ausland
141	Einnahmen aus der Inanspruchnahme von Gewährleistungen aus dem Inland	29	Vermögensübertragungen, soweit nicht für Investitionen
146	Einnahmen aus der Inanspruchnahme von Gewährleistungen aus dem Ausland		
15	Zinseinnahmen aus dem öffentlichen Bereich	3	Einnahmen aus Schuldenaufnahmen, aus Zuweisungen und Zuschüssen für Investitionen, besondere Finanzierungseinnahmen
151	Zinseinnahmen vom Bund	31	Schuldenaufnahmen bei Gebietskörperschaften, Sondervermögen und gebietskörperschaftlichen Zusammenschlüssen
152	Zinseinnahmen von Ländern	311	Schuldenaufnahmen beim Bund
153	Zinseinnahmen von Gemeinden/Gv	312	Schuldenaufnahmen bei Ländern
154	Zinseinnahmen von Sondervermögen	313	Schuldenaufnahmen bei Gemeinden/Gv
156	Zinseinnahmen von Sozialversicherungsträgern sowie von der Bundesanstalt für Arbeit	314	Schuldenaufnahmen bei Sondervermögen
157	Zinseinnahmen von Zweckverbänden	317	Schuldenaufnahmen bei Zweckverbänden
16	Zinseinnahmen aus sonstigen Bereichen	32	Schuldenaufnahmen am Kreditmarkt
161	Zinseinnahmen von öffentlichen Unternehmen und Einrichtungen	321	Schuldenaufnahmen von öffentlichen Unternehmen und Einrichtungen
162	Sonstige Zinseinnahmen aus dem Inland	322	Schuldenaufnahmen bei Sozialversicherungsträgern und bei der Bundesanstalt für Arbeit
166	Zinseinnahmen aus dem Ausland	325	Schuldenaufnahmen auf dem sonstigen inländischen Kreditmarkt
17	Darlehensrückflüsse aus dem öffentlichen Bereich	326	Schuldenaufnahmen im Ausland
171	Darlehensrückflüsse vom Bund	33	Zuweisungen für Investitionen aus dem öffentlichen Bereich
172	Darlehensrückflüsse von Ländern	331	Zuweisungen für Investitionen vom Bund
173	Darlehensrückflüsse von Gemeinden/Gv	332	Zuweisungen für Investitionen von Ländern
174	Darlehensrückflüsse von Sondervermögen	333	Zuweisungen für Investitionen von Gemeinden/Gv
176	Darlehensrückflüsse von Sozialversicherungsträgern sowie von der Bundesanstalt für Arbeit	334	Zuweisungen für Investitionen von Sondervermögen
177	Darlehensrückflüsse von Zweckverbänden	336	Zuweisungen für Investitionen von Sozialversicherungsträgern sowie von der Bundesanstalt für Arbeit
18	Darlehensrückflüsse aus sonstigen Bereichen	337	Zuweisungen für Investitionen von Zweckverbänden
181	Darlehensrückflüsse von öffentlichen Unternehmen und Einrichtungen		
182	Sonstige Darlehensrückflüsse aus dem Inland	34	Beiträge und sonstige Zuschüsse für Investitionen
186	Darlehensrückflüsse aus dem Ausland	341	Beiträge für Investitionen
2	Einnahmen aus Zuweisungen und Zuschüssen mit Ausnahme für Investitionen	342	Sonstige Zuschüsse für Investitionen aus dem Inland
21	Allgemeine (nicht zweckgebundene) Zuweisungen aus dem öffentlichen Bereich	346	Sonstige Zuschüsse für Investitionen von der EU
211	Allgemeine Finanzzuweisungen vom Bund	347	Sonstige Zuschüsse für Investitionen aus dem Ausland (soweit nicht von der EU)
212	Allgemeine Finanzzuweisungen von Ländern		
213	Allgemeine Finanzzuweisungen von Gemeinden/Gv	35	Entnahmen aus Rücklagen, Fonds und Stöcken
214	Allgemeine Finanzzuweisungen von Sondervermögen	36	Einnahmen aus Überschüssen der Vorjahre
216	Allgemeine Finanzzuweisungen von Sozialversicherungsträgern sowie von der Bundesanstalt für Arbeit	37	Globale Mehr- und Mindereinnahmen
217	Allgemeine Finanzzuweisungen von Zweckverbänden	38	Haushaltstechnische Verrechnungen

Gruppierungsplan des Landeshaushalts - Ausgaben -

Kurzfassung

4	Personalausgaben	62	Schuldendiensthilfen an den öffentlichen Bereich
41	Aufwendungen für Abgeordnete und ehrenamtlich Tätige	621	Schuldendiensthilfen an den Bund
42	Bezüge und Nebenleistungen	622	Schuldendiensthilfen an Länder
421	Bezüge des Ministerpräsidenten und der Minister	623	Schuldendiensthilfen an Gemeinden/Gv
422	Bezüge und Nebenleistungen der Beamten und Richter	624	Schuldendiensthilfen an das Sondervermögen
424	Zuführung an die Versorgungsrücklage	626	Schuldendiensthilfen an Sozialversicherungsträger sowie an die Bundesanstalt für Arbeit
425	Vergütungen der Angestellten	627	Schuldendiensthilfen an Zweckverbände
426	Löhne der Arbeiter	63	Sonstige (zweckgebundene) Zuweisungen an den öffentlichen Bereich
427	Beschäftigungsentgelte, Aufwendungen für nebenamtlich und nebenberuflich Tätige	631	Sonstige Zuweisungen an den Bund
429	Nicht aufteilbare Personalausgaben - nur in Titelgruppen	632	Sonstige Zuweisungen und Erstattungen an Länder
43	Versorgungsbezüge und dgl.	633	Sonstige Zuweisungen an Gemeinden
431	Versorgungsbezüge d. Ministerpräsidenten, d. Minister und deren Hinterbliebenen	634	Sonstige Zuweisungen an das Sondervermögen
432	Versorgungsbezüge der Beamten, Richter und deren Hinterbliebenen	636	Sonstige Zuweisungen an Sozialversicherungsträger sowie an die Bundesanstalt für Arbeit
434	Zuführung an die Versorgungsrücklage	637	Sonstige Zuweisungen an Zweckverbände
435	Versorgungsbezüge der Angestellten und deren Hinterbliebenen	66	Schuldendiensthilfen an sonstige Bereiche
436	Versorgungsbezüge der Arbeiter und deren Hinterbliebenen	661	Schuldendiensthilfen an öffentliche Unternehmen
437	Versorgungsbezüge nach dem G 131	662	Schuldendiensthilfen an private Unternehmen
439	Sonstige	663	Schuldendiensthilfen an Sonstige im Inland
44	Beihilfen, Unterstützungen und dgl.	666	Schuldendiensthilfen an das Ausland
441	Beihilfen, soweit nicht für Versorgungsempfänger und dgl.	67	Erstattungen an sonstige Bereiche
443	Fürsorgeleistungen und Unterstützungen	671	Erstattungen an das Inland
446	Beihilfen für Versorgungsempfänger und dgl.	676	Erstattungen an das Ausland
45	Sonstige personalbezogene Sachausgaben	68	Sonstige Zuschüsse für laufende Zwecke an sonstige Bereiche
46	Globale Mehr- u. Minderausgaben für Personalausgaben	681	Renten, Unterstützungen und sonstige Geldleistungen an natürliche Personen
5	Sächliche Verwaltungsausgaben und Ausgaben für den Schuldendienst	682	Zuschüsse für laufende Zwecke an öffentliche Unternehmen
51-54	Sächliche Verwaltungsausgaben	683	Zuschüsse für laufende Zwecke an private Unternehmen
511	Geschäftsbedarf u. Kommunikation sowie Geräte, Ausstattungs- u. Ausrüstungsgegenstände, sonstige Gebrauchsgegenstände	684	Zuschüsse für laufende Zwecke an soziale oder ähnliche Einrichtungen (ohne öffentliche Einrichtungen)
514	Verbrauchsmittel, Haltung von Fahrzeugen und dgl.	685	Zuschüsse für laufende Zwecke an öffentliche Einrichtungen
517	Bewirtschaftung der Grundstücke, Gebäude und Räume	686	Zuschüsse für laufende Zwecke im Inland
518	Mieten und Pachten	687	Zuschüsse für laufende Zwecke im Ausland (soweit nicht an die EU)
519	Unterhaltung der Grundstücke und baulichen Anlagen	69	Vermögensübertragungen, soweit nicht für Investitionen
521	Unterhaltung des sonstigen unbeweglichen Vermögens	7	Baumaßnahmen
525	Aus- und Fortbildung	8	Sonstige Ausgaben für Investitionen und Investitionsfördermaßnahmen
527	Dienstreisen	81	Erwerb von beweglichen Sachen
56	Zinsausgaben an Gebietskörperschaften, Sondervermögen und gebietskörperschaftliche Zusammenschlüsse	811	Erwerb von Fahrzeugen
561	Zinsausgaben an den Bund	812	Erwerb von Geräten und sonstigen beweglichen Sachen
562	Zinsausgaben an Länder	82	Erwerb von unbeweglichen Sachen
563	Zinsausgaben an Gemeinden/Gv	83	Erwerb von Beteiligungen und dgl.
564	Zinsausgaben an das Sondervermögen	831	Erwerb von Beteiligungen und dgl. im Inland
567	Zinsausgaben an Zweckverbände	836	Erwerb von Beteiligungen und dgl. im Ausland
57	Zinsausgaben an Kreditmarkt u.Ä.	85	Darlehen an den öffentlichen Bereich
571	Zinsausgaben an öffentliche Unternehmen u. Einrichtungen	851	Darlehen an den Bund
572	Zinsausgaben an Sozialversicherungsträger sowie an die Bundesanstalt für Arbeit	852	Darlehen an Länder
575	Zinsausgaben an den sonstigen inländischen Kreditmarkt	853	Darlehen an Gemeinden/Gv
576	Zinsausgaben an das Ausland	854	Darlehen an das Sondervermögen
58	Tilgungsausgaben an Gebietskörperschaften, Sondervermögen u. gebietskörperschaftliche Zusammenschlüsse	856	Darlehen an Sozialversicherungsträger sowie a. d. Bundesanstalt f. Arbeit
581	Tilgungsausgaben an den Bund	857	Darlehen an Zweckverbände
582	Tilgungsausgaben an Länder	86	Darlehen an sonstige Bereiche
583	Tilgungsausgaben an Gemeinden/Gv	861	Darlehen an öffentliche Unternehmen und Einrichtungen
584	Tilgungsausgaben an das Sondervermögen	862	Darlehen an private Unternehmen
587	Tilgungsausgaben an Zweckverbände	863	Darlehen an Sonstige im Inland
59	Tilgungsausgaben an Kreditmarkt u.Ä.	866	Darlehen an das Ausland
591	Tilgungsausgaben an öffentliche Unternehmen u. Einrichtungen	87	Inanspruchnahme aus Gewährleistungen
592	Tilgungsausgaben an Sozialversicherungsträger sowie an die Bundesanstalt für Arbeit	88	Zuweisungen für Investitionen an den öffentlichen Bereich
595	Tilgungsausgaben an den sonstigen inländischen Kreditmarkt	881	Zuweisungen für Investitionen an den Bund
596	Tilgungsausgaben an das Ausland	882	Zuweisungen für Investitionen an Länder
6	Ausgaben für Zuweisungen u. Zuschüsse mit Ausnahme für Investitionen	883	Zuweisungen für Investitionen an Gemeinden/Gv
61	Allgemeine (nicht zweckgebundene) Zuweisungen an den öffentlichen Bereich	884	Zuweisungen für Investitionen an das Sondervermögen
611	Allgemeine Finanzzuweisungen an den Bund	886	Zuweisungen für Investitionen an Sozialversicherungsträger sowie an die Bundesanstalt für Arbeit
612	Allgemeine Finanzzuweisungen an Länder	887	Zuweisungen für Investitionen an Zweckverbände
613	Allgemeine Finanzzuweisungen an Gemeinden/Gv	89	Zuschüsse für Investitionen an sonstige Bereiche
614	Allgemeine Finanzzuweisungen an das Sondervermögen	891	Zuschüsse für Investitionen an öffentliche Unternehmen
616	Allgemeine Finanzzuweisungen an Sozialversicherungsträger sowie an die Bundesanstalt für Arbeit	892	Zuschüsse für Investitionen an private Unternehmen
617	Allgemeine Finanzzuweisungen an Zweckverbände	893	Zuschüsse für Investitionen an Sonstige im Inland
		896	Zuschüsse für Investitionen an das Ausland
		9	Besondere Finanzierungsausgaben
		91	Zuführungen an Rücklagen, Fonds und Stöcke
		96	Ausgaben zur Deckung von Fehlbeträgen aus Vorjahren
		97	Globale Mehr- und Minderausgaben
		98	Haushaltstechnische Verrechnungen

Gliederungsplan der Kommunalhaushalte

Einzelplan	Abschnitt	Unterabschnitt	Bezeichnung
0			Allgemeine Verwaltung
	00		Gemeindeorgane
	01		Rechnungsprüfung
	02		Hauptverwaltung
	03		Finanzverwaltung
	05		Besondere Dienststellen der allgemeinen Verwaltung
	06		Einrichtungen für die gesamte Verwaltung
	08		Einrichtungen für Verwaltungsangehörige
1			Öffentliche Sicherheit und Ordnung
	11		Öffentliche Ordnung
	12		Umweltschutz
	13		Feuerschutz
	14		Katastrophenschutz
	15		Verteidigungslasten-Verwaltung
	16		Rettungsdienst
2			Schulen
	20		Schulverwaltung
		200	Allgemeine Schulverwaltung
		207	Kreisschulbaukasse
	21		Grund-, Sonder- und Hauptschulen, Orientierungsstufen
		210	Grundschulen
		214	Sonderschulen
		216	Schulformunabhängige Orientierungsstufen
		217	Hauptschulen
		218	Kombinierte Grund- und Hauptschulen
	22		Realschulen
		221	Realschulen
		225	Kombinierte und kooperative Haupt- und Realschulen
	23		Gymnasien
	25		Berufliche Schulen
	28		Gesamtschulen
		281	Gesamtschulen (integrierte und kooperative)
		285	Freie Waldortschulen
	29		Sonstige schulische Aufgaben
		290	Schülerbeförderung
		291	Fördermaßnahmen für Schüler
		292	Übrige schulische Aufgaben
3			Wissenschaft, Forschung, Kulturpflege
	30		Verwaltung kultureller Angelegenheiten
	31		Wissenschaft, Forschung
	32		Museen, Sammlungen, Ausstellungen
		321	Nichtwissenschaftliche Museen, Sammlungen, Ausstellungen
		323	Zoologische und botanische Gärten
	33		Theater und Musikpflege
		331	Theater
		332	Musikpflege (ohne Musikschulen)
		333	Musikschulen
	34		Sonstige Kulturpflege
	35		Volksbildung
		350	Volkshochschulen
		352	Büchereien
		355	Sonstige Volksbildung
	36		Naturschutz, Denkmalschutz und -pflege, Heimatpflege
		360	Naturschutz und Landschaftspflege
		365	Denkmalschutz und -pflege
		366	Heimatpflege
	37		Kirchen

Noch: Gliederungsplan der Kommunalhaushalte

Einzelplan	Abschnitt	Unterabschnitt	Bezeichnung
4			Soziale Sicherung
	40		Verwaltung der sozialen Angelegenheiten
		400	Allgemeine Sozialverwaltung
		406	Betreuungsstelle
		407	Verwaltung der Jugendhilfe
		408	Versicherungsamt
		409	Lastenausgleichsverwaltung
	41		Sozialhilfe nach dem Bundessozialhilfegesetz (BSHG)
		410	Hilfe zum Lebensunterhalt
		411	Hilfe zur Pflege
		412	Eingliederungshilfe für behinderte Menschen
		413	Hilfe bei Krankheit, Hilfe bei Sterilisation, Hilfe zur Familienplanung
		414	Sonstige Hilfen in besonderen Lebenslagen
		419	Zahlungen aufgrund des "Quotalen Systems"
	42		Leistungen nach dem Asylbewerberleistungsgesetz
	43		Soziale Einrichtungen (ohne Einrichtungen der Jugendhilfe)
		431	Einrichtungen für Ältere (ohne Pflegeeinrichtungen)
		432	Einrichtungen für pflegebedürftige ältere Menschen (ohne Sozialstationen)
		433	Einrichtungen für Behinderte
		435	Einrichtungen für Wohnungslose
		436	Einrichtungen für Aussiedler und Ausländer
		437	Frauenhäuser
		438	Sozialstationen
		439	Sonstige soziale Einrichtungen
	44		Kriegsopferfürsorge und ähnliche Maßnahmen
	45		Jugendhilfe nach dem Kinder- und Jugendhilfegesetz (KJHG)
		451	Jugendarbeit
		452	Jugendsozialarbeit, Erzieherischer Kinder- und Jugendschutz
		453	Förderung der Erziehung in der Familie
		454	Förderung von Kindern in Tageseinrichtungen und in Tagespflege
		455	Hilfe zur Erziehung
		456	Hilfe für junge Volljährige/Inobhutnahme
		457	Adoptionsvermittlung, Beistandschaft u.Ä.
		458	Übrige Hilfen
	46		Einrichtungen der Jugendhilfe
		460	Einrichtungen der Jugendarbeit
		461	Einrichtungen der Jugendsozialarbeit
		462	Einrichtungen der Familienförderung
		463	Einrichtungen für werdende Mütter
		464	Tageseinrichtungen für Kinder
		465	Erziehungs-, Jugend- und Familienberatungsstellen
		466	Einrichtungen für Hilfe zur Erziehung
		467	Einrichtungen der Mitarbeiterfortbildung
		468	Sonstige Einrichtungen
	48		Soziale Leistungen im Auftrag von Bund und Land
		481	Unterhaltsvorschuss
		483	Bedarfsorientierte Grundsicherung
		484	Landesblindengeld
		485	Einmaliger Heizkostenzuschuss
		487	Leistungen für politische Häftlinge u.Ä.
		488	Wohngeld
		489	Weitere soziale Leistungen im Auftrag von Bund und Land
	49		Sonstige soziale Angelegenheiten
5			Gesundheit, Sport, Erholung
	50		Gesundheitsverwaltung
	51		Krankenhäuser
	54		Sonstige Einrichtungen und Maßnahmen der Gesundheitspflege
	55		Förderung des Sports
	56		Eigene Sportstätten
	57		Badeanstalten
	58		Park- und Gartenanlagen
	59		Sonstige Erholungseinrichtungen

Noch: Gliederungsplan der Kommunalhaushalte

Einzelplan	Abschnitt	Unterabschnitt	Bezeichnung
6			Bau- und Wohnungswesen, Verkehr
	60		Bauverwaltung
	61		Ortsplanung, Vermessung, Bauordnung
	62		Wohnungsbauförderung und Wohnungsfürsorge
	63		Gemeindestraßen
	65		Kreisstraßen
	66		Bundes- und Landesstraßen
		660	Bundesstraßen
		665	Landesstraßen
	67		Straßenbeleuchtung und -reinigung
		670	Straßenbeleuchtung
		675	Straßenreinigung
	68		Parkeinrichtungen
	69		Wasserläufe, Wasserbau
7			Öffentliche Einrichtungen, Wirtschaftsförderung
	70		Abwasserbeseitigung
	72		Abfallbeseitigung
	73		Märkte
	74		Schlacht- und Viehhöfe
	75		Bestattungswesen
	76		Sonstige öffentliche Einrichtungen
	77		Hilfsbetriebe der Verwaltung
	78		Förderung der Land- und Forstwirtschaft
	79		Fremdenverkehr, sonstige Förderung von Wirtschaft und Verkehr
		790	Fremdenverkehr
		791	Sonstige Förderung von Wirtschaft und Verkehr
		792	Förderung des öffentlichen Personennahverkehrs
		793	Förderung der Schifffahrt und des Luftverkehrs
8			Wirtschaftsunternehmen, allgemeines Grund- und Sondervermögen
	80		Verwaltung der wirtschaftlichen Unternehmen
	81		Versorgungsunternehmen
		810	Elektrizitätsversorgung
		813	Gasversorgung
		815	Wasserversorgung
		816	Fernwärmeversorgung
		817	Kombinierte Versorgungsunternehmen
	82		Verkehrsunternehmen
	83		Kombinierte Versorgungs- und Verkehrsunternehmen
	84		Unternehmen der Wirtschaftsförderung
	85		Land- und forstwirtschaftliche Unternehmen
	86		Kur- und Badebetriebe
	87		Sonstige wirtschaftliche Unternehmen
	88		Allgemeines Grundvermögen
	89		Allgemeines Sondervermögen
9			Allgemeine Finanzwirtschaft
	90		Steuern, allgemeine Zuweisungen und allgemeine Umlagen
	91		Sonstige allgemeine Finanzwirtschaft
	92		Abwicklung der Vorjahre
0 bis 9			Gesamthaushalt

Gruppierungsplan der Kommunalhaushalte

Hauptgruppe	Gruppe	Untergruppe	Bezeichnung
0			Steuern, allgemeine Zuweisungen
	00		Realsteuern
		000	Grundsteuer A
		001	Grundsteuer B
		003	Gewerbsteuer
	01		Gemeindeanteile an Gemeinschaftsteuern
		010	Gemeindeanteil an der Einkommensteuer
		012	Gemeindeanteil an der Umsatzsteuer
	02		Andere Steuern
		020	Vergnügungssteuer für die Vorführung von Bildstreifen
		021	Sonstige Vergnügungssteuer
		022	Hundsteuer
		026	Jagdsteuer
		027	Zweitwohnungssteuer
		029	Sonstige Steuern
	03		Steuerähnliche Einnahmen
		032	Sonstige steuerähnliche Einnahmen
	04		Schlüsselzuweisungen
		041	vom Land
	05		Bedarfszuweisungen
		051	vom Land
	06		Sonstige allgemeine Zuweisungen
		060	vom Bund
		061	vom Land
		062	von Gemeinden und Gemeindeverbänden
	07		Allgemeine Umlagen
		072	von Gemeinden und Gemeindeverbänden
1			Einnahmen aus Verwaltung und Betrieb
	10		Verwaltungsgebühren
	11		Benutzungsgebühren und ähnliche Entgelte
	12		Zweckgebundene Abgaben
		121	Fremdenverkehrsbeiträge
		122	Kurbeiträge
	13		Einnahmen aus Verkauf
	14		Mieten und Pachten
	15		Sonstige Verwaltungs- und Betriebseinnahmen
		150	Vermischte Einnahmen und dgl.
		158	Verrechnung mit Ausgaben des Vermögenshaushalts
		159	Mehrwertsteuer
	16		Erstattungen von Ausgaben des Verwaltungshaushalts
		160	vom Bund
		161	vom Land
		162	von Gemeinden und Gemeindeverbänden
		163	von Zweckverbänden und dgl.
		164	von sonstigen öffentlichen Bereich
		165	von kommunalen Sonderrechnungen
		166	von sonstigen öffentlichen Sonderrechnungen
		167	von privaten Unternehmen
		168	von übrigen Bereichen
		169	Innere Verrechnungen
	17		Zuweisungen und Zuschüsse für laufende Zwecke
		170	vom Bund
		171	vom Land
		172	von Gemeinden und Gemeindeverbänden
		173	von Zweckverbänden und dgl.
		174	von sonstigen öffentlichen Bereich
		175	von kommunalen Sonderrechnungen
		176	von sonstigen öffentlichen Sonderrechnungen
		177	von privaten Unternehmen
		178	von übrigen Bereichen

Noch: Gruppierungsplan der Kommunalhaushalte

Hauptgruppe	Gruppe	Untergruppe	Bezeichnung
2			Sonstige Finanzeinnahmen
	20		Zinseinnahmen
		200	vom Bund
		201	vom Land
		202	von Gemeinden und Gemeindeverbänden
		203	von Zweckverbänden und dgl.
		204	vom sonstigen öffentlichen Bereich
		205	von kommunalen Sonderrechnungen
		206	von sonstigen öffentlichen Sonderrechnungen
		207	von privaten Unternehmen
		208	von übrigen Bereichen
		209	aus inneren Darlehen
	21		Gewinnanteile von wirtschaftlichen Unternehmen und aus Beteiligungen
	22		Konzessionsabgaben
	23		Schuldendiensthilfen
		230	vom Bund
		231	vom Land
		232	von Gemeinden und Gemeindeverbänden
		233	von Zweckverbänden und dgl.
		234	vom sonstigen öffentlichen Bereich
		235	von kommunalen Sonderrechnungen
		236	von sonstigen öffentlichen Sonderrechnungen
		237	von privaten Unternehmen
		238	von übrigen Bereichen
	24		Ersatz von sozialen Leistungen außerhalb von Einrichtungen
		241	Kostenbeiträge und Aufwendungsersatz; Kostenersatz
		243	Leistungen Dritter; Übergeleitete Unterhaltsansprüche gegen bürgerlich-rechtlich Unterhaltsverpflichtete
		245	Leistungen Dritter; Leistungen von Sozialleistungsträgern
		247	Leistungen Dritter; Sonstige Ersatzleistungen
		249	Rückzahlungen gewährter Hilfen (Tilgung und Zinsen von Darlehen)
	25		Ersatz von sozialen Leistungen in Einrichtungen
		251	Kostenbeiträge und Aufwendungsersatz; Kostenersatz
		253	Leistungen Dritter; Übergeleitete Unterhaltsansprüche gegen bürgerlich-rechtlich Unterhaltsverpflichtete
		255	Leistungen Dritter; Leistungen von Sozialleistungsträgern
		257	Leistungen Dritter; Sonstige Ersatzleistungen
		259	Rückzahlungen gewährter Hilfen (Tilgung und Zinsen von Darlehen)
	26		Weitere Finanzeinnahmen
		260	Bußgelder u. Ähnliches
		261	Steuerliche Nebenleistungen und Ähnliches
		262	Inanspruchnahme von Bürgschaften und Ähnliches
		263	Fehlbelegungsabgabe
		265	Verzinsung von Steuernachforderungen
		266	Erträge aus der Anlage der Versorgungsrücklage
		267	Entnahmen aus der Versorgungsrücklage
		268	Sonstige
		269	Entnahmen aus Sonderrücklagen
	27		Kalkulatorische Einnahmen
		270	Abschreibungen
		275	Verzinsung des Anlagekapitals
		279	Rückstellungen
	28		Zuführung vom Vermögenshaushalt
	29		Übertragungs- und Abschlussbuchungen

Noch: Gruppierungsplan der Kommunalhaushalte

Hauptgruppe	Gruppe	Untergruppe	Bezeichnung
3			Einnahmen des Vermögenshaushalts
	30		Zuführung vom Verwaltungshaushalt
	31		Entnahmen aus Rücklagen
	32		Rückflüsse von Darlehen
		320	vom Bund
		321	vom Land
		322	von Gemeinden und Gemeindeverbänden
		323	von Zweckverbänden und dgl.
		324	von sonstigen öffentlichen Bereichen
		325	von kommunalen Sonderrechnungen
		326	von sonstigen öffentlichen Sonderrechnungen
		327	von privaten Unternehmen
		328	von übrigen Bereichen
	33		Einnahmen aus der Veräußerung von Beteiligungen und Rückflüsse von Kapitaleinlagen
	34		Einnahmen aus der Veräußerung von Sachen des Anlagevermögens
		340	Grundstücke
		345	Bewegliche Sachen
		347	Einnahmen aus der Abwicklung von Baumaßnahmen
	35		Beiträge und ähnliche Entgelte
	36		Zuweisungen für Investitionen und Investitionsförderungsmaßnahmen
		360	vom Bund
		361	vom Land
		362	von Gemeinden und Gemeindeverbänden
		363	von Zweckverbänden und dgl.
		364	von sonstigen öffentlichen Bereich
		365	von kommunalen Sonderrechnungen
		366	von sonstigen öffentlichen Sonderrechnungen
		367	von privaten Unternehmen
		368	von übrigen Bereichen
	37		Einnahmen aus Krediten und inneren Darlehen
		370	vom Bund
		371	vom Land
		372	von Gemeinden und Gemeindeverbänden
		373	von Zweckverbänden und dgl.
		374	von sonstigen öffentlichen Bereich
		375	von kommunalen Sonderrechnungen
		376	von sonstigen öffentlichen Sonderrechnungen
		377	von privaten Unternehmen, Kreditmarkt
		378	von übrigen Bereichen
		379	Aufnahme innerer Darlehen
	39		Übertragungs- und Abschlussbuchungen

Noch: Gruppierungsplan der Kommunalhaushalte

Hauptgruppe	Gruppe	Untergruppe	Bezeichnung
4			Personalausgaben
	40		Aufwendungen für ehrenamtliche Tätigkeit
	41		Dienstbezüge und dgl.
		410-418	410 Beamte, 411 Zuführung an die Versorgungsrücklage für Beamte, 414 Angestellte, 415 Arbeiter 416 Beschäftigungsentgelte und dgl., 417 ABM-Kräfte (Angestellte), 418 ABM-Kräfte (Arbeiter)
	42		Versorgungsbezüge und dgl.
		420-428	420 Beamte, 421 Zuführung an die Versorgungsrücklage für Versorgungsempfänger, 424 Angestellte, 425 Arbeiter, 428 Sonstige
	43		Beiträge zu Versorgungskassen
		430-438	430 Beamte, 434 Angestellte, 435 Arbeiter, 438 Sonstige
	44		Beiträge zur gesetzlichen Sozialversicherung
		440-448	440 Beamte, 444 Angestellte, 445 Arbeiter, 448 Sonstige
	45		Beihilfen, Unterstützungen und dgl.
	46		Personal-Nebenausgaben
	47		Deckungsreserve für Personalausgaben
5/6			Sächlicher Verwaltungs- und Betriebsaufwand
	50		Unterhaltung der Grundstücke und baulichen Anlagen
	51		Unterhaltung des sonstigen unbeweglichen Vermögens
	52		Geräte, Ausstattungs- und Ausrüstungsgegenstände, sonstige Gebrauchsgegenstände
	53		Mieten und Pachten
	54		Bewirtschaftung der Grundstücke, baulichen Anlagen usw.
	55		Haltung von Fahrzeugen
	56		Besondere Aufwendungen für Bedienstete
	57 bis	638	Weitere Verwaltungs- und Betriebsausgaben
		639	Schülerbeförderungskosten
	64		Steuern, Versicherungen, Schadensfälle
	65		Geschäftsausgaben
	66		Weitere allgemeine sächliche Ausgaben
		660	Verfügun gsmittel
		661	Sonstige
	67		Erstattungen von Ausgaben des Verwaltungshaushalts
		670	an Bund
		671	an Land
		672	an Gemeinden und Gemeindeverbände
		673	an Zweckverbände und dgl.
		674	an sonstigen öffentlichen Bereich
		675	an kommunale Sonderrechnungen
		676	an sonstige öffentliche Sonderrechnungen
		677	an private Unternehmen
		678	an übrige Bereiche
		679	Innere Verrechnungen
	68		Kalkulatorische Kosten
		680	Abschreibungen
		685	Verzinsung des Anlagekapitals
		689	Rückstellungen
7			Zuweisungen und Zuschüsse (nicht für Investitionen)
	71		Zuweisungen und sonstige Zuschüsse für laufende Zwecke
		710	an Bund
		711	an Land
		712	an Gemeinden und Gemeindeverbände
		713	an Zweckverbände und dgl.
		714	an sonstigen öffentlichen Bereich
		715	an kommunale Sonderrechnungen
		716	an sonstige öffentliche Sonderrechnungen
		717	an private Unternehmen
		718	an übrige Bereiche
	72		Schuldendiensthilfen
		722	an Gemeinden und Gemeindeverbände
		723	an Zweckverbände und dgl.
		724	an sonstigen öffentlichen Bereich
		725	an kommunale Sonderrechnungen
		726	an sonstige öffentliche Sonderrechnungen
		727	an private Unternehmen
		728	an übrige Bereiche

Noch: Gruppierungsplan der Kommunalhaushalte

Hauptgruppe	Gruppe	Untergruppe	Bezeichnung
	73		Leistungen der Sozialhilfe außerhalb von Einrichtungen
	74		Leistungen der Sozialhilfe in Einrichtungen
	75		Leistungen an Kriegsofopfer und ähnliche Anspruchsberechtigte
	76		Leistungen der Jugendhilfe außerhalb von Einrichtungen
	77		Leistungen der Jugendhilfe in Einrichtungen
	78		Sonstige soziale Leistungen
		781	Leistungen der bedarfsorientierten Grundsicherung außerhalb von Einrichtungen
		782	Leistungen der bedarfsorientierten Grundsicherung in Einrichtungen
		788	Ubrige soziale Leistungen
	79		Leistungen nach dem Asylbewerberleistungsgesetz (AsylbLG)
		791	Leistungen nach AsylbLG an Personen außerhalb von Einrichtungen
		792	Leistungen nach AsylbLG an Personen in Einrichtungen
8			Sonstige Finanzausgaben
	80		Zinsausgaben
		800	an Bund
		801	an Land
		802	an Gemeinden und Gemeindeverbände
		803	an Zweckverbände und dgl.
		804	an sonstigen öffentlichen Bereich
		805	an kommunale Sonderrechnungen
		806	an sonstige öffentliche Sonderrechnungen
		807	an private Unternehmen, Kreditmarkt
		808	an übrige Bereiche
		809	für innere Darlehen und innere Kassenkredite
	81		Steuerbeteiligungen
		810	Gewerbesteuerumlage
	82		Allgemeine Zuweisungen
		820	an Bund
		821	an Land
		822	an Gemeinden und Gemeindeverbände
		823	an Zweckverbände und dgl.
	83		Allgemeine Umlagen
		831	an Land
		832	an Gemeinden und Gemeindeverbände
		833	an Zweckverbände und dgl.
	84		Weitere Finanzausgaben
		842	Inanspruchnahme aus Bürgschaften u.A.
		845	Verzinsung von Steuererstattungen
		848	Sonstige
		849	Zuführung an Sonderrücklagen
	85		Deckungsreserve
	86		Zuführung zum Vermögenshaushalt
	87		Zinsausgaben für äußere Kassenkredite
		877	Zinsen für äußere Kassenkredite
	89		Sonstiges
		893	Deckung von Soll-Fehlbeträgen des Vorjahres
		894	Deckung von Soll-Fehlbeträgen des Vor-Vorjahres
		895	Übertragungs- und Abschlussbuchungen
9			Ausgaben des Vermögenshaushalts
	90		Zuführung zum Verwaltungshaushalt
	91		Zuführung an Rücklagen
	92		Gewährung von Darlehen
		920	an Bund
		921	an Land
		922	an Gemeinden und Gemeindeverbände
		923	an Zweckverbände und dgl.
		924	an sonstigen öffentlichen Bereich
		925	an kommunale Sonderrechnungen
		926	an sonstige öffentliche Sonderrechnungen
		927	an private Unternehmen
		928	an übrige Bereiche
	93		Vermögenserwerb
		930	Erwerb von Beteiligungen, Kapitaleinlagen
		932	Erwerb von Grundstücken
		935	Erwerb von beweglichen Sachen des Anlagevermögens
	94,95,96		Baumaßnahmen

Noch: Gruppierungsplan der Kommunalhaushalte

Hauptgruppe	Gruppe	Untergruppe	Bezeichnung
	97		Tilgung von Krediten, Rückzahlung von inneren Darlehen
		970	an Bund
		971	an Land
		972	an Gemeinden und Gemeindeverbände
		973	an Zweckverbände und dgl.
		974	an sonstigen öffentlichen Bereich
		975	an kommunale Sonderrechnungen
		976	an sonstige öffentliche Sonderrechnungen
		977	an private Unternehmen, Kreditmarkt
		978	an übrige Bereiche
		979	Rückzahlung von inneren Darlehen
	98		Zuweisungen und Zuschüsse für Investitionen
		980	an Bund
		981	an Land
		982	an Gemeinden und Gemeindeverbände
		983	an Zweckverbände und dgl.
		984	an sonstigen öffentlichen Bereich
		985	an kommunale Sonderrechnungen
		986	an sonstige öffentliche Sonderrechnungen
		987	an private Unternehmen
		988	an übrige Bereiche
	99		Sonstiges
		990	Kreditbeschaffungskosten
		991	Ablösung von Dauerlasten
		993	Deckung von Soll-Fehlbeträgen des Vorjahres
		994	Deckung von Soll-Fehlbeträgen des Vor-Vorjahres
		995	Übertragungs- und Abschlussbuchungen