

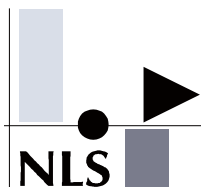
L I 3 - j / 2003
L II 3

Staatliche und kommunale Finanzen

- Jahresrechnung 2003 -
Ausgaben und Einnahmen des Landes, der Gemeinden,
Samtgemeinden und Landkreise und der kommunalen
Zweckverbände



Niedersachsen



Statistische Berichte Niedersachsen

Niedersächsisches Landesamt
für Statistik

L I 3 - j / 2003
L II 3

Staatliche und kommunale Finanzen

- Jahresrechnung 2003 -
Ausgaben und Einnahmen des Landes, der Gemeinden,
Samtgemeinden und Landkreise und der kommunalen
Zweckverbände



Niedersachsen

Zeichenerklärung:

- = Nichts vorhanden
- 0 = Mehr als nichts, aber weniger als die Hälfte der kleinsten dargestellten Einheit
- X = Nachweis ist nicht sinnvoll, unmöglich oder Fragestellung trifft nicht zu
- dav. = davon. Mit diesem Wort wird die Ausgliederung einer Gesamtmasse in sämtliche Teilmassen bezeichnet
- dar. = darunter. Mit diesem Wort wird die Ausgliederung einzelner Teilmassen bezeichnet

Verantwortlich für diese Veröffentlichung:

Dr. Dirk Soyka	Referatsleiter	Tel. (05 11) 98 98 – 32 25
Hans-Heinrich Krause	Hauptsachbearbeiter	Tel. (05 11) 98 98 – 32 37

Auskünfte:

Zentrale Informationsstelle	Tel. (05 11) 98 98 – 11 34
	Fax (05 11) 98 98 – 41 32

Herausgeber: Niedersächsisches Landesamt für Statistik (NLS)

Zu beziehen durch: NLS - Schriftenvertrieb -

Postfach 91 07 64, 30427 Hannover

Göttinger Chaussee 76, 30453 Hannover

Tel. (05 11) 98 98 – 31 66, Fax (05 11) 98 98 – 41 33

E-mail: vertrieb@nls.niedersachsen.de

Internet: www.nls.niedersachsen.de

Preis: 17,- Euro

Erschienen im Oktober 2005

© Niedersächsisches Landesamt für Statistik, Hannover 2005. Für nichtgewerbliche Zwecke sind Vervielfältigung und unentgeltliche Verbreitung, auch auszugsweise, mit Quellenangabe gestattet. Die Verbreitung, auch auszugsweise, über elektronische Systeme/Datenträger bedarf der vorherigen Zustimmung. Alle übrigen Rechte bleiben vorbehalten.

Inhalt

Seite

Vorbemerkungen 5

Abbildungen 8

A. Textteil

I. Rechtsvorschriften zur staatlichen und kommunalen Finanzwirtschaft ... 14

II. Aufbau des Tabellenprogramms..... 16

III. Erläuterung der Darstellungsformen

a) Gesamtwirtschaftliche Darstellung 17

b) Finanzwirtschaftliche Darstellung 17

c) Haushaltsmäßige Darstellung..... 18

d) Definitorische Abgrenzung der verwendeten Begriffe 18

B. Zusammenfassende Übersichten

I. Entwicklung bedeutender Ausgaben und Einnahmen des Landes und der Gemeinden/Gemeindeverbände in den Jahren 1999 bis 2003..... 24

II. Steuereinnahmen des Landes, der Gemeinden und Landkreise in den Jahren 1999 bis 2003 26

III. Finanzwirtschaftliche Darstellung der Ausgaben und Einnahmen des Landes, der Gemeinden/Gemeindeverbände und der kommunalen Zweckverbände nach Arten und Aufgabenbereichen..... 28

IV. Haushaltsmäßige Darstellung der Ausgaben und Einnahmen der Gemeinden/Gemeindeverbände nach Aufgabenbereichen und Arten..... 30

V. Haushaltsmäßige Darstellung der Ausgaben und Einnahmen der Gemeinden/Gemeindeverbände nach Aufgabenbereichen und Arten in Euro je Einwohner

Gemeinden, Samtgemeinden und Landkreise 32

Kreisfreie Städte 33

Landkreise 34

Kreisangehörige Gemeinden und Samtgemeinden..... 35

C. Tabellenteil

1. Staats- und Kommunalfinanzen 2003

- 1.1 Gesamtwirtschaftliche Darstellung der Ausgaben und Einnahmen des Landes, der Gemeinden, Samtgemeinden und Landkreise nach Arten....38
- 1.2 Gesamtwirtschaftliche Darstellung der Ausgaben und Einnahmen des Landes, der Gemeinden, Samtgemeinden und Landkreise nach Arten und Aufgabenbereichen44
- 1.3 Finanzwirtschaftliche Darstellung der Ausgaben und Einnahmen des Landes, der Gemeinden, Samtgemeinden und Landkreise nach Arten und Aufgabenbereichen52

2. Staatsfinanzen 2003

Finanzwirtschaftliche Darstellung der Ausgaben und Einnahmen des Landes nach Arten und Aufgabenbereichen.....62

3. Kommunalfinanzen 2003 - Gesamtergebnisse -

- 3.1 Ausgaben und Einnahmen der Gemeinden, Samtgemeinden und Landkreise nach Arten und Gebietskörperschaften/Gemeindegrößenklassen76
- 3.2 Ausgaben und Einnahmen der Gemeinden, Samtgemeinden und Landkreise nach Arten und Aufgabenbereichen
 - Gemeinden, Samtgemeinden und Landkreise84
 - Kreisfreie Städte98
 - Landkreise112
 - Kreisangehörige Gemeinden und Samtgemeinden.....126
- 3.3 Ausgaben und Einnahmen der kommunalen Zweckverbände nach Arten und Aufgabenbereichen.....140
- 3.4 Kostendeckung ausgewählter Aufgabenbereiche bei Gemeinden/Gv für die Jahre 2001 bis 2003.....146

Anhang:

- 1. Funktionenplan des Landeshaushalts148
- 2. Gruppierungsplan des Landeshaushalts.....150
- 3. Gliederungsplan der Kommunalhaushalte152
- 4. Gruppierungsplan der Kommunalhaushalte155

Vorbemerkungen

Der vorliegende Band enthält die statistisch aufbereiteten Ergebnisse der Jahresrechnungen des Landes, der Gemeinden, Samtgemeinden und Landkreise sowie der kommunalen Zweckverbände im Jahre 2003.

Rechtsgrundlage für die Erhebungen ist das Gesetz über die Statistiken der öffentlichen Finanzen und des Personals im öffentlichen Dienst (Finanz- und Personalstatistikgesetz - FPStatG) in der Neufassung vom 08.03.2000 (BGBl. I S. 206), zuletzt geändert durch Artikel 3 Abs. 20 des Gesetzes vom 21.12.2000 (BGBl. I S. 1857).

Vom zeitlichen Ablauf her ist die Jahresrechnungstatistik einzuordnen hinter der

- Erfassung der (geplanten) Ausgaben und Einnahmen im Rahmen der Haushaltsansatz- bzw. Finanzplanungsstatistik und der
- vierteljährlichen Erfassung der Kassenergebnisse.

Die statistischen Erhebungen selbst unterscheiden sich grundlegend durch den Umfang des erfassten Datenmaterials, durch den erforderlichen Prüfaufwand und damit zwangsläufig auch durch den Zeitpunkt der Veröffentlichung der Ergebnisse. Letztlich ergeben sich alle genannten Punkte aus den unterschiedlichen Anforderungen, die die Benutzer an diese statistischen Erhebungen stellen: Während z.B. die vierteljährliche Kassen-

statistik Globaldaten über die aktuelle Entwicklung der kommunalen Finanzwirtschaft liefern soll, liegt die besondere Bedeutung der Jahresrechnungstatistik in der sehr differenzierten Nachweisung der einzelnen Ausgabe- und Einnahmearten sowie in der ebenfalls stark untergliederten Aufteilung der Finanzvorfälle nach Aufgabenbereichen.

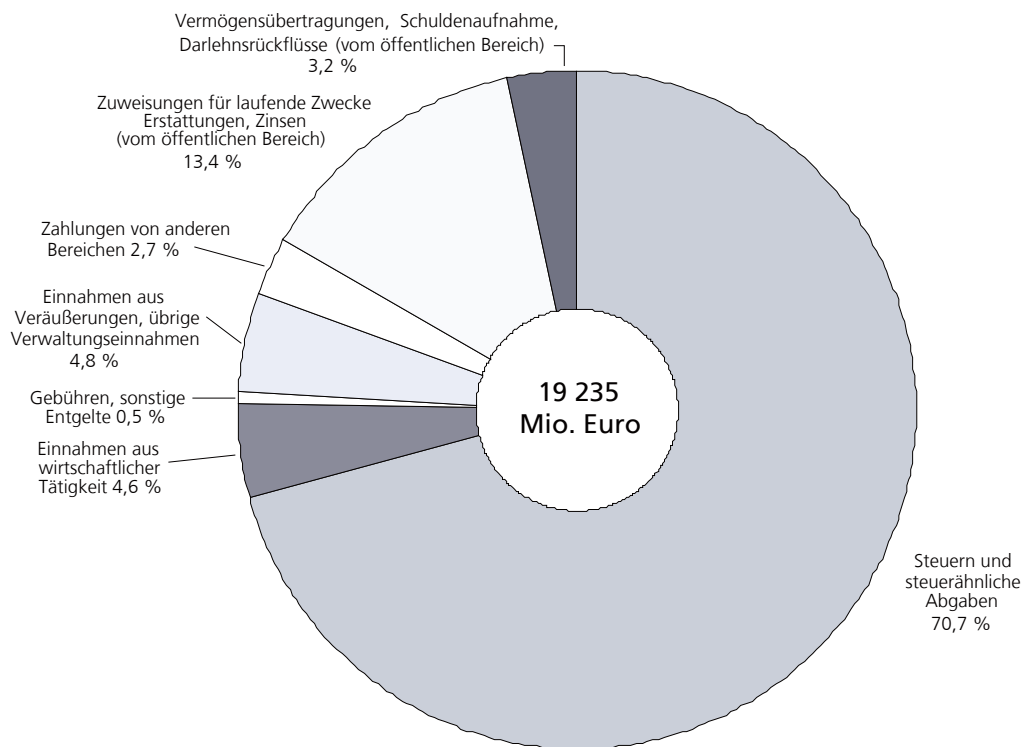
Für den Bedarf an Daten über die jeweilige aktuelle Entwicklung der wichtigsten Ausgabe- und Einnahmearten in zusammengefasster Form stehen die Ergebnisse aus der vierteljährlichen Kassenstatistik zur Verfügung. Sie können — vereinfacht ausgedrückt — als aktuelle „Vorab-Information“ für die in diesem Band differenziert dargestellten Jahresrechnungsergebnisse betrachtet werden. Auszüge aus den Ergebnissen der vierteljährlichen Kassenstatistik werden laufend in „Statistische Monatshefte Niedersachsen“ veröffentlicht, eine Gesamtdarstellung — mit Regionaltabellen — erfolgt als Statistischer Bericht L II 2.

Daneben werden jährlich in Form des Veröffentlichungsbandes Statistik von Niedersachsen „Gemeindeergebnisse der Finanzstatistik“ ausgewählte Ausgaben und Einnahmen aus der vierteljährlichen Kassenstatistik, ergänzt um Angaben aus den Finanzausgleichsberechnungen, der Schuldenstandstatistik und der Personalstandstatistik, für den aktuellen Bedarf zur Verfügung gestellt (Statistischer Bericht L II 8/L II 9).

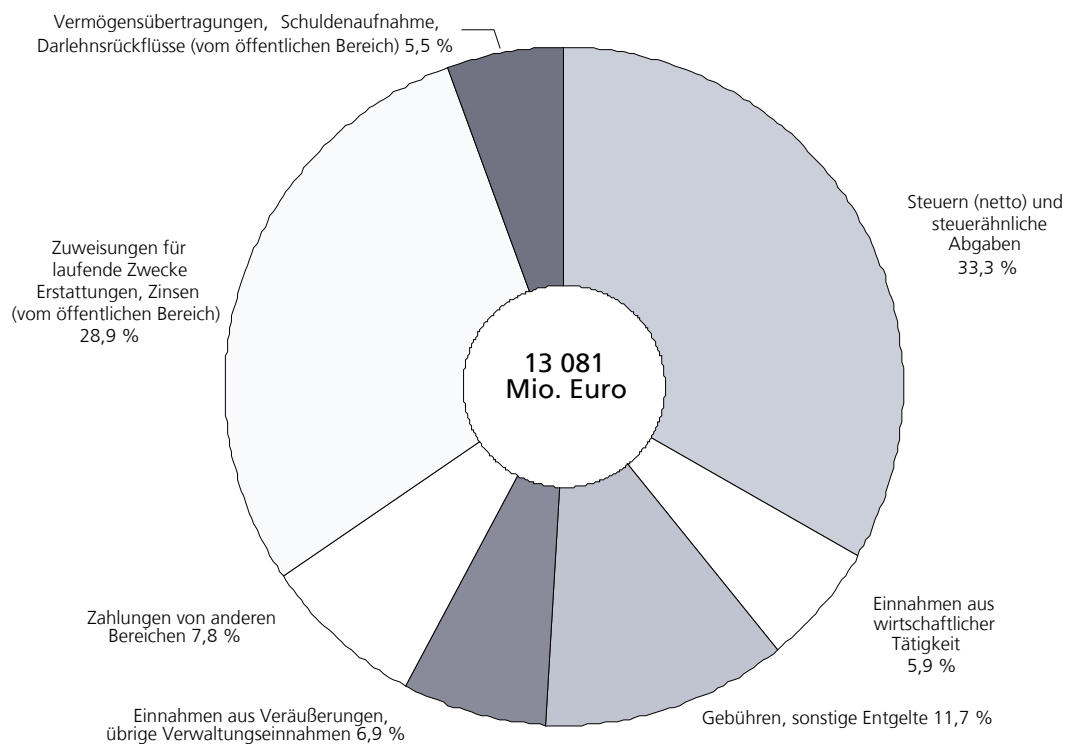
Abbildungen

Gesamteinnahmen des Landes und der kommunalen Gebietskörperschaften

Bereinigte Gesamteinnahmen¹⁾ des Landes



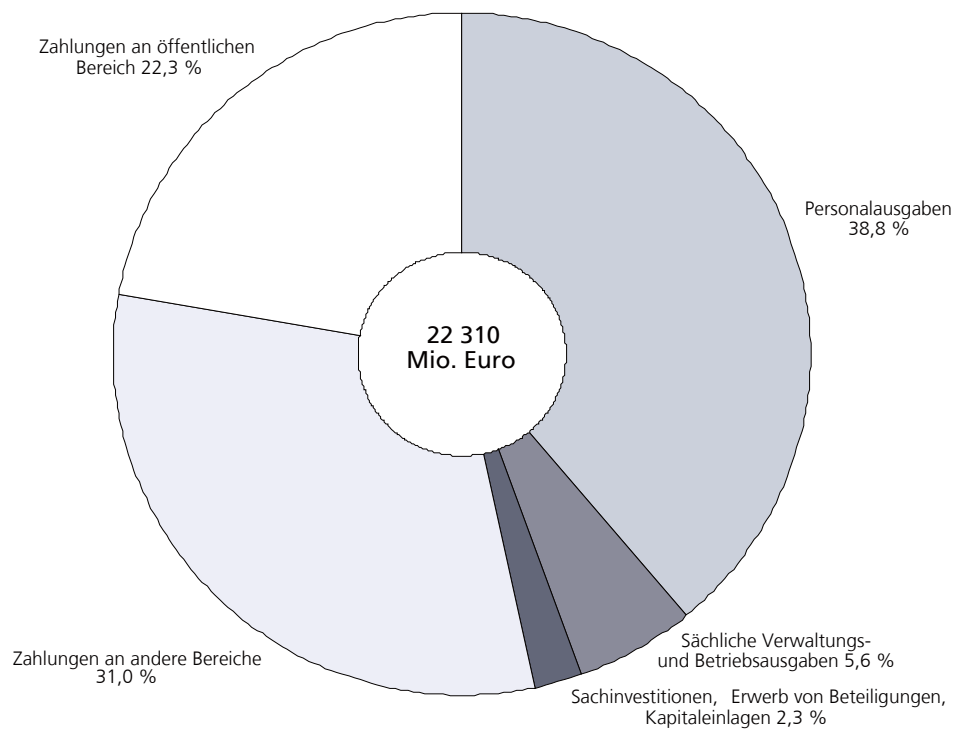
Bereinigte Gesamteinnahmen¹⁾ der kommunalen Gebietskörperschaften



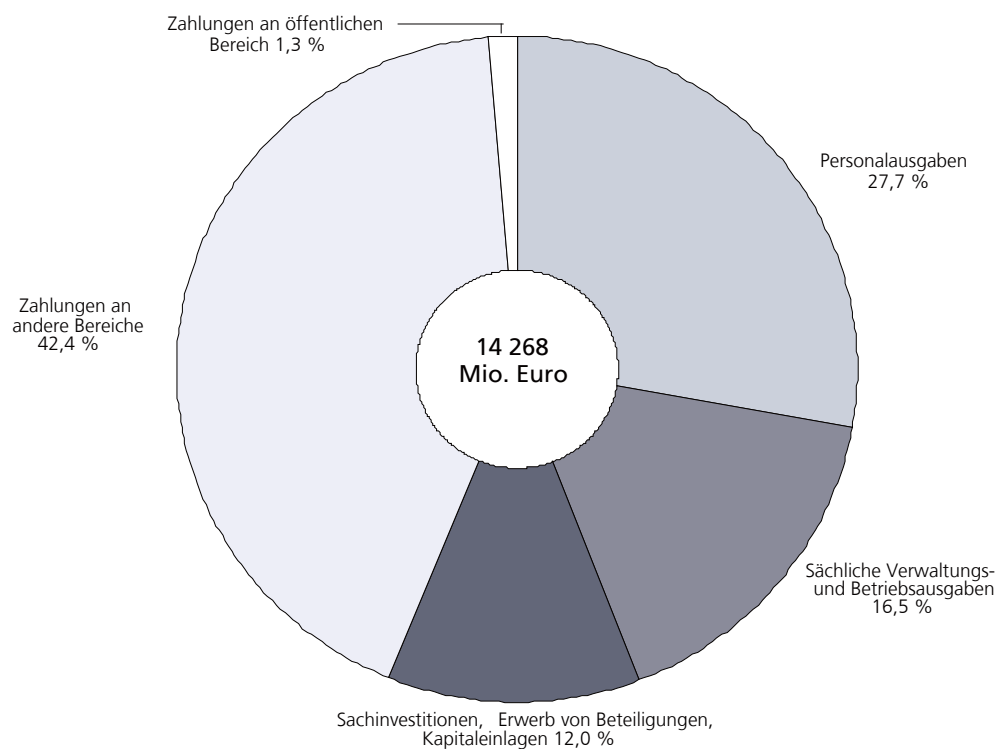
¹⁾ Ohne besondere Finanzierungsvorgänge und ohne Krankenhäuser mit kaufmännischem Rechnungswesen.

Gesamtausgaben des Landes und der kommunalen Gebietskörperschaften

Bereinigte Gesamtausgaben¹⁾ des Landes



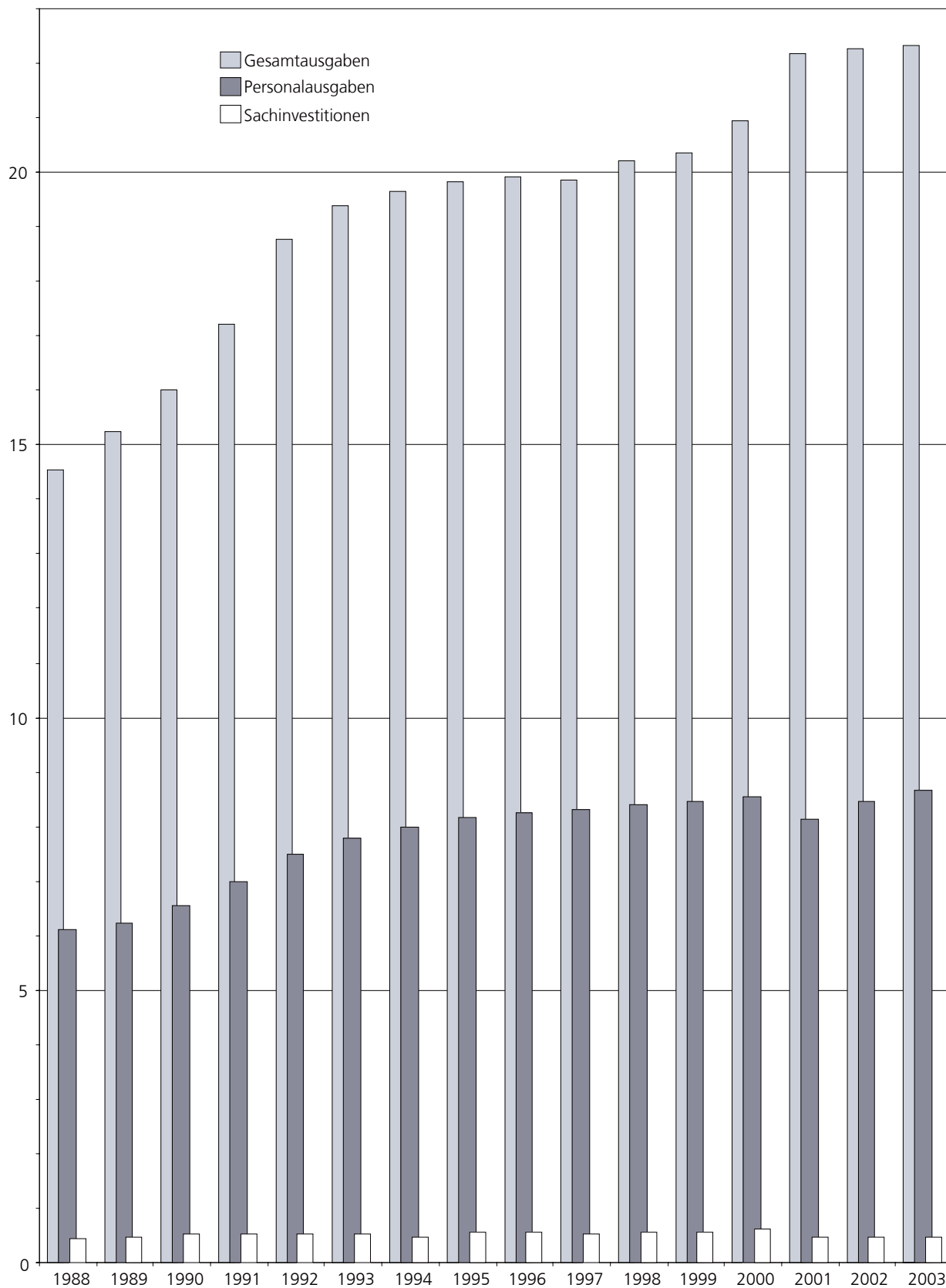
Bereinigte Gesamtausgaben¹⁾ der kommunalen Gebietskörperschaften



¹⁾ Ohne besondere Finanzierungsvorgänge und ohne Krankenhäuser mit kaufmännischem Rechnungswesen.

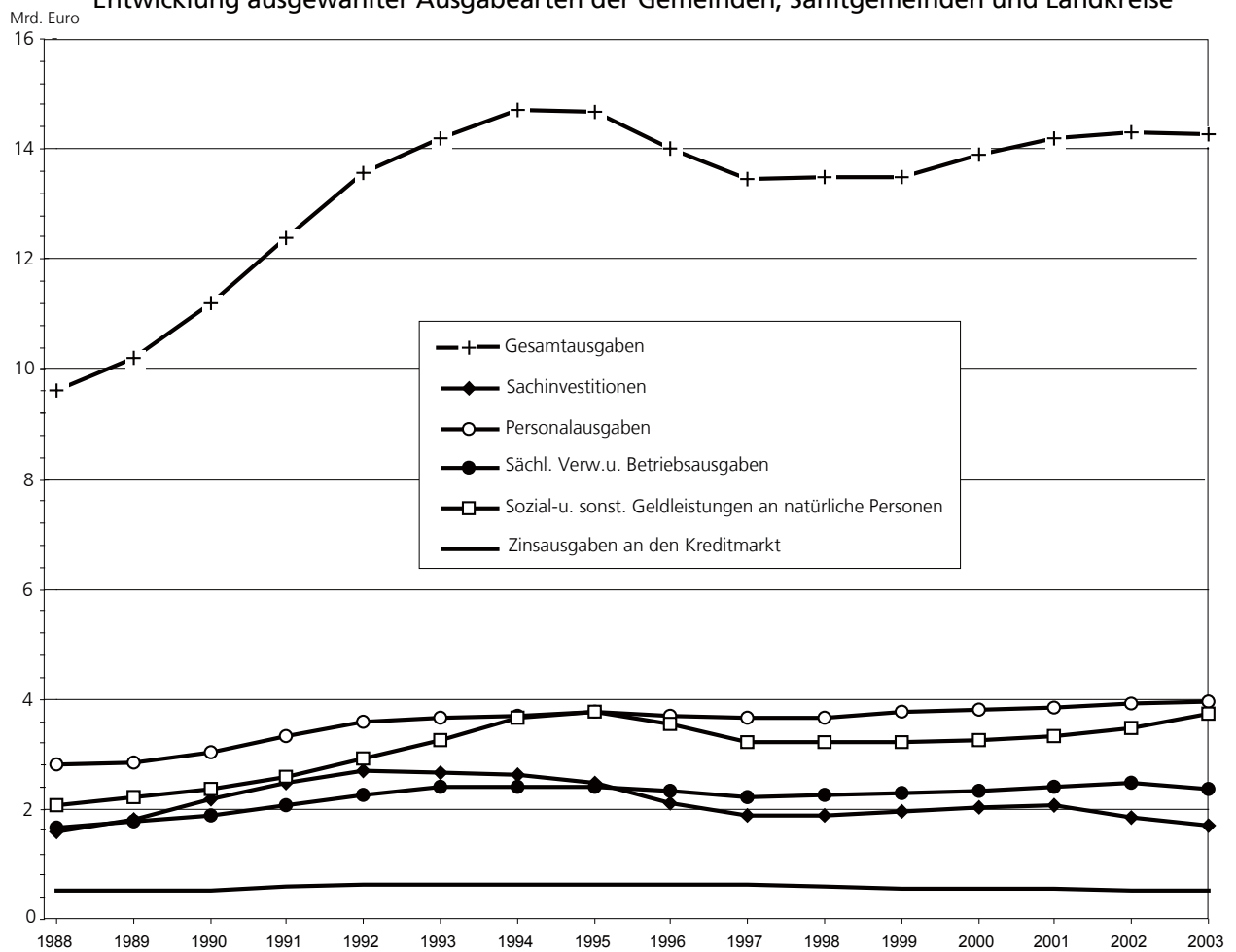
Entwicklung ausgewählter Ausgabearten des Landes ¹⁾ 1988 bis 2003

Mrd. Euro



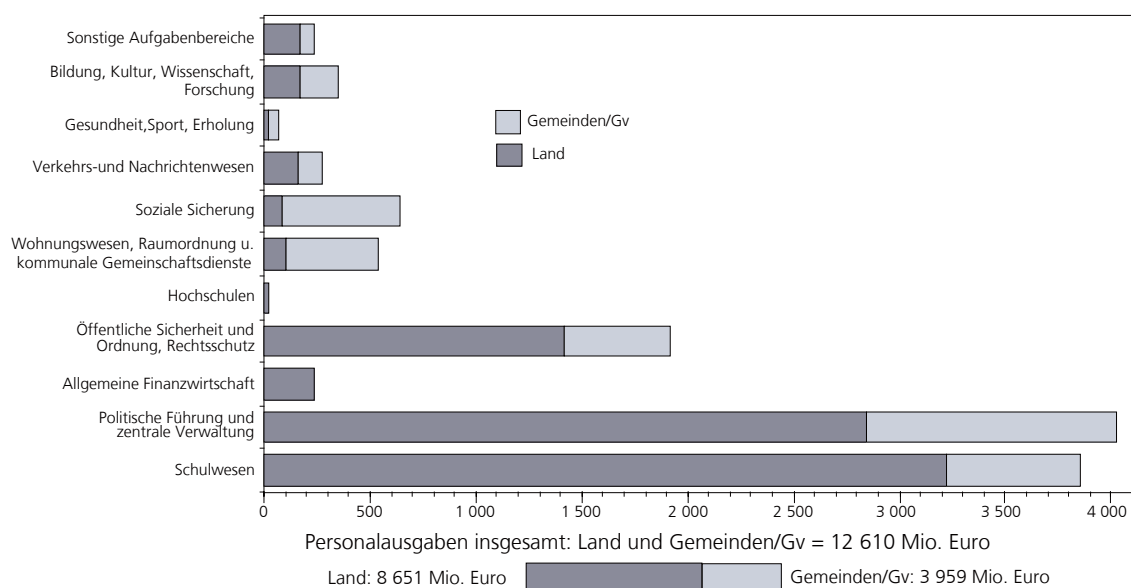
1) Ohne Krankenhäuser mit kaufmännischem Rechnungswesen.

Entwicklung ausgewählter Ausgabearten der Gemeinden, Samtgemeinden und Landkreise ¹⁾

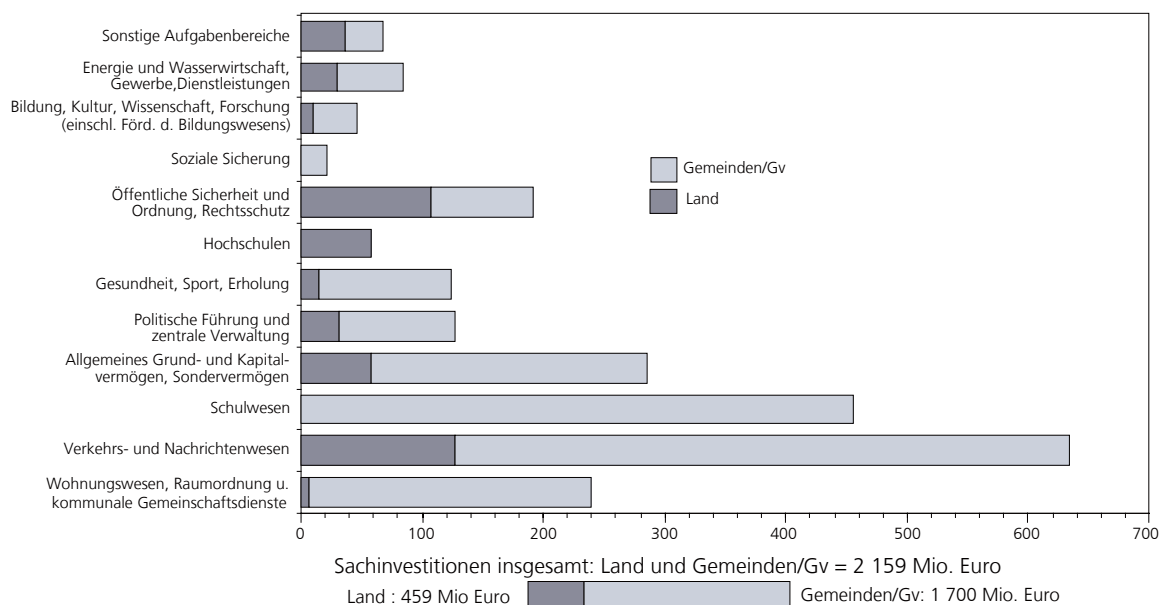


1) Ohne Krankenhäuser mit kaufmännischem Rechnungswesen

Personalausgaben nach Aufgabenbereichen ¹⁾



Sachinvestitionen nach Aufgabenbereichen ¹⁾



1) Ohne Krankenhäuser mit kaufmännischem Rechnungswesen

A. Textteil

I. Rechtsvorschriften zur staatlichen und kommunalen Finanzwirtschaft

Es werden hier wichtige Gesetze und Verordnungen angegeben, die im Berichtsjahr die staatliche bzw. kommunale Finanzwirtschaft oder deren statistische Darstellung wesentlich beeinflusst haben.

1. Gesetz über die Statistik für Bundeszwecke vom 22.01.1987 (BGBl. I S. 462, 565), zuletzt geändert durch Art. 4 des Gesetzes vom 02.08.2000 (BGBl. I S. 1253).
2. Gesetz über die Statistiken der öffentlichen Finanzen und des Personals im öffentlichen Dienst (Finanz- und Personalstatistikgesetz – FPStatG) in der Fassung vom 08.03.2000 (BGBl. I S. 206), zuletzt geändert durch Artikel 3 Abs. 20 des Gesetzes vom 21.12.2000 (BGBl. I S. 1857).
3. Gesetz über die Grundsätze des Haushaltsrechts des Bundes und der Länder (Haushaltsgrundsätzegesetz) vom 19.08.1969 (BGBl. I S. 1273), zuletzt geändert durch Gesetz vom 22.12.1997 (BGBl. I S. 3251).
4. Niedersächsische Landeshaushaltsordnung (LHO) in der Neufassung vom 30.04.2001 (Nds. GVBl. S. 276).
5. Niedersächsische Gemeindeordnung (NGO) i.d.F. vom 22.08.1996 (Nds. GVBl. S. 365), zuletzt geändert durch Gesetz vom 19.03.2001 (Nds. GVBl. S. 112).
6. Niedersächsische Landkreisordnung (NLO) i.d.F. vom 22.08.1996 (Nds. GVBl. S. 382), zuletzt geändert durch Gesetz vom 19.03.2001 (Nds. GVBl. S. 112).
7. Verordnung über die Aufstellung und Ausführung des Haushaltsplans der Gemeinden (Gemeindehaushaltsverordnung) vom 17.03.1997 (Nds. GVBl. S. 90).
8. Niedersächsisches Gesetz über den Finanzausgleich (NFAG) i. d. F. vom 26.05.1999 (Nds. GVBl. S. 116), zuletzt geändert durch Gesetz vom 28.08.2002 (Nds. GVBl. S. 366).

Computergestützte Erhebungsverfahren sind bei Bundesstatistiken zulässig.

Die Statistik erstreckt sich auf die Finanzwirtschaft der Länder einschl. Sondervermögen, der Gemeinden/Gv, der Zweckverbände u.Ä. sowie der Krankenhäuser mit kaufmännischer doppelter Buchführung, wenn Land, Gemeinden/Gv oder Zweckverbände Träger oder mit mehr als 50 v. H. des Nennkapitals beteiligt sind.

Die Istausgaben und die Isteinnahmen werden jährlich auf der Grundlage der Gruppierung nach Ausgabe- und Einnahmearten und der Gliederung nach Aufgabenbereichen erfasst.

Vorschriften zur Aufstellung und Ausführung der staatlichen Haushaltspläne, Buchführung und Rechnungslegung, Prüfung und Entlastung, Verfahren bei der Finanzplanung.

Allgemeine Vorschriften zum Haushaltsplan, Aufstellung des Haushaltsplans und der Finanzplanung, Ausführung des Haushaltsplans, Zahlungen, Buchführung und Rechnungslegung, Rechnungsprüfung. Ab 1979 werden staatliche Krankenhäuser nach § 26 LHO als Landesbetriebe geführt.

In Teil VI der NGO und NLO sowie in der GemHVO: Vorschriften über Haushaltssatzung und Haushaltsplan, Kredite, Rücklagen, Gemeindevermögen, Gemeindekasse, Jahresrechnung, Finanzplanung.

Grundsätzliche Neuerungen ab 1974:

Neue Haushaltssystematik, Einteilung des Haushaltes in einen Verwaltungs- und Vermögenshaushalt, Grundsatz der Gesamtdeckung (auch für Kredite und Rücklagen), Veranschlagung nach der Kassenwirksamkeit, Einführung von Verpflichtungsermächtigungen, Ausweisung kalkulatorischer Kosten bei „Gebührenhaushalten“, Einführung der Finanzplanung.

Festlegung der Leistungen aus dem Steuerverbund, (Verbundquote von 16,09 v.H.). Berechnung und Aufteilung der Ausgleichsmasse, allgemeine Regelung des zwischenkommunalen Finanzausgleichs.

- | | |
|--|---|
| 9. Gesetz über die Feststellung des Haushaltsplans für die Haushaltsjahre 2002 und 2003 (Haushaltsgesetz 2003) vom 18.12.2001 (Nds. GVBl. S. 792), zuletzt geändert durch Gesetz (Zweites Nachtragshaushaltsgesetz 2003) vom 02.07.2003 (Nds. GVBl. S. 251). | Feststellung des Haushaltsplans des Landes in Einnahmen und Ausgaben, Kreditermächtigung, Besonderheiten der Mittelbewirtschaftung. |
| 10. Niedersächsisches Gesetz zur Ausführung des Bundessozialhilfegesetzes i.d.F. vom 20.03.1997 (Nds. GVBl. S. 85), zuletzt geändert durch Gesetz vom 21.11.2000 (Nds. GVBl. S. 294). | Verteilung der Aufwendungen für die Sozialhilfe zwischen überörtlichem Träger und den örtlichen Trägern nach Quoten. |
| 11. Gesetz über Tageseinrichtungen für Kinder in der Neufassung vom 07.02.2002 (Nds. GVBl. S. 57). | Rechtsanspruch auf Kindergartenplatz. |
| 12. Niedersächsisches Pflegegesetz in der Neufassung vom 25.04.2002 (Nds. GVBl. S. 145). | Gewährleistung einer leistungsfähigen wirtschaftlichen und räumlich gegliederten Pflegestruktur. |
| 13. Gesetz zur Ausführung des Gesetzes über eine bedarfsorientierte Grundsicherung im Alter und bei Erwerbsminderung und zur Änderung des Niedersächsischen Ausführungsgesetzes zum Betreuungsgesetz vom 20.11.2002 (Nds. GVBl. S. 728). | Kostenverteilung der Ausgaben zur bedarfsorientierten Grundsicherung. |
| 14. Gesetz zur Weiterentwicklung des Schulwesens vom 25.06.2002 (Nds. GVBl. S. 312). | Abschaffung der Orientierungsstufe. |
| 15. Gesetz zur Änderung steuerrechtlicher Vorschriften und zur Errichtung eines Fonds „Aufbauhilfe“ (Flutopfersolidaritätsgesetz) vom 19.09.2002 (BGBl. I S. 3651). | Verschiebung der Entlastungsstufe 2003 beim Einkommensteuertarif um ein Jahr. Erhöhung des Körperschaftsteuersatzes um 1,5 Prozentpunkte auf 26,5 % für 2003. |
| 16. Niedersächsisches Datenschutzgesetz in der Neufassung vom 29.01.2002 (Nds. GVBl. S. 22). | Recht auf informationelle Selbstbestimmung. |
| 17. Landesvergabegesetz vom 02.09.2002 (Nds. GVBl. S. 370). | Allgemeine Bindung der öffentlichen Hand bei der Auftragsvergabe, dass Tarifverträge bei der Entlohnung eingehalten werden. |
| 18. Gesetz zur Umsetzung europarechtlicher Vorschriften zum Umweltschutz vom 05.09.2002 (Nds. GVBl. S. 378). | Einhaltung von Umweltverträglichkeitsprüfungen. |
| 19. Niedersächsisches Katastrophenschutzgesetz in der Neufassung vom 14.02.2002 (Nds. GVBl. S. 73). | Vorbereitung der Bekämpfung und die Bekämpfung von Katastrophen. |

II. Aufbau des Tabellenprogramms

Der vorliegende Band „**Staatliche und kommunale Finanzen**“ 2003 setzt die für 1974 in dieser Form begonnene Darstellung der Jahresrechnungsergebnisse fort.

Dem eigentlichen Tabellenteil (C) sind im Teil B „Zusammenfassende Übersichten“ vorangestellt worden, die in knapper Form einen Überblick über die öffentliche Finanzwirtschaft in Niedersachsen geben sollen. Die Übersichten III, IV, und V decken dabei gleichzeitig das zwischen den Statistischen Landesämtern vereinbarte Mindest-Veröffentlichungsprogramm ab.

Im Tabellenteil C folgt die Darstellung streng der haushaltssystematischen Zuordnung, d.h. die Zahlungen an kaufmännisch buchende Krankenhäuser werden als Zahlungen an öffentliche Unternehmen (= an andere Bereiche) nachgewiesen. Entsprechendes gilt für die Zahlungsströme in umgekehrter Richtung (= von anderen Bereichen). Aus diesem Grunde weichen einzelne Ausgabe- und Einnahmesummen (z.B. unmittelbare Ausgaben und Nettoausgaben) in den Tabellenteilen B und C betragsmäßig voneinander ab.

Weitere Hinweise zu den einzelnen Übersichten:

In **Übersicht I** wird die Entwicklung der wichtigsten Ausgabe- und Einnahmearten von Land und Gemeinden/Gv im Zeitraum von 1999 bis 2003 dargestellt. Die verwendeten Begriffe sind den nachfolgenden Tabellen entnommen und werden —soweit notwendig— im Folgenden unter III d) näher erläutert.

Die **Übersicht II** enthält eine Darstellung der Steuern und steuerähnlichen Abgaben/Einnahmen in den Jahren 1999 bis 2003 des Landes und der Gemeinden/Gv. Für das Rechnungsjahr 2003 sind die kommunalen Steuereinnahmen darüber hinaus auch nach Gebietskörperschaftsgruppen dargestellt.

In der **Übersicht III** ist eine Aufteilung der Ausgabe-/Einnahmearten des Landes, der Kommunen und der Zweckverbände nach Aufgabenbereichen vorgenommen worden. Die Abgrenzung der Aufgabenbereiche erfolgt nach dem staatlichen Funktionenplan und dem kommunalen Gliederungsplan.

Die **Übersichten IV und V** informieren über die wichtigsten Ausgabe-/Einnahmearten von Gemeinden, Samtgemeinden und Landkreisen nach Aufgabenbereichen.

Der **Tabellenteil C** enthält ausschließlich Angaben für das Rechnungsjahr 2003. Er gliedert sich wie folgt:

Unter 1. erfolgt eine Gegenüberstellung der staatlichen Finanzen mit den kommunalen Finanzen einschl. ihrer Zusammenfassung. **Tabelle 1.1** enthält im staatlichen Bereich neben dem reinen Landeshaushalt auch die finanziell bedeutendsten Neben- und Sonderhaushalte mit staatlicher oder staatsähnlicher Aufgabenerfüllung (2003 = 206 Mio. Euro Ausgaben und 212 Mio. Euro Einnahmen). Bezüglich der Abgrenzung nach Aufgabenbereichen in den **Tabellen 1.2 und 1.3** ist der staatliche Funktionenplan zugrunde gelegt worden. Die **Tabelle 2** hat allein die staatlichen Finanzen zum Gegenstand und bringt eine Darstellung der Ausgaben und Einnahmen nach differenziert aufgegliederten Aufgabenbereichen.

Die **folgenden Tabellen** befassen sich mit den Kommunalfinanzen. Diese sind grundsätzlich nach haushaltsmäßiger Gliederung und Gruppierung aufgebaut, um auch den interessierten kommunalen Stellen Vergleiche mit den Ergebnissen ihrer Haushaltsrechnungen zu erleichtern. Die besondere Bedeutung der **Tabelle 3.1** liegt darin, dass sie die einzelnen Ausgabe- und Einnahmearten für den Gesamthaushalt, d.h. ohne Aufteilung nach Aufgabenbereichen, in sehr tiefer Untergliederung für die Gemeinden und Gemeindeverbände insgesamt, aber auch für die einzelnen Gebietskörperschaftsgruppen und Gemeindegrößenklassen darstellt. Dagegen liegt das Schwergewicht der **Tabelle 3.2** auf der Nachweisung nach Aufgabenbereichen, wobei die Ausgabe- und Einnahmearten zwangsläufig stärker zusammengefasst werden mussten.

Die **Tabelle 3.3** enthält die Angaben für die in die Finanzstatistik einbezogenen Ausgaben und Einnahmen der kommunalen Zweckverbände (2003 = 83) u. dgl. nach Arten und Aufgabenbereichen (vgl. Tab. 3.2).

Im Übrigen ist zu berücksichtigen, dass die Angaben für Tabellen des Teils C explizit enthalten sind (lediglich in die Zweckverbände u. dgl.).

In der **Tabelle 3.4** wird die Kostendeckung ausgewählter Aufgabenbereiche bei Gemeinden/Gv für die Jahre 2001 bis 2003 nachgewiesen wird.

Die **Regionaltabellen** sind wieder auf Datenträgern abrufbar und separat zu erwerben. (CD-Rom der Regionaldatenbank bzw. auf Diskette als Auszug der Regionaldatenbank).

Es stehen zwei Tabellen zur Verfügung, die jeweils als Zeitreihe ab 1990 bis auf die Ebene der Verwaltungseinheiten nach verschiedenen Kriterien ausgewählt werden können. Um die Vergleichbarkeit der Verwaltungseinheiten untereinander zu verbessern, wurden die Finanzvorfälle in beiden Tabellen um die Samtgemeindeumlage bereinigt.

Die erste Tabelle stellt in zwei Übersichten nach Art der *haushaltsmäßigen Darstellung* Ausgaben bzw. Einnahmen dar. Die fachliche Tiefe wurde hierbei so gewählt, dass aus den vorhandenen Elementen weitere finanzstatistische Kennzahlen wie z.B. die *freie Spitze* errechnet werden können.

In der zweiten Tabelle werden ausgewählte Ausgabe-/Einnahmearten für den Gesamthaushalt, Einzelpläne und jeden Aufgabenbereich der kommunalen Haushaltssystematik gezeigt.

III. Erläuterung der Darstellungsformen

In der Finanzstatistik allgemein und speziell auch in der vorliegenden Veröffentlichung werden je nach dem Untersuchungsziel grundsätzlich drei verschiedene Darstellungsformen bezüglich der Anordnung (Gruppierung) und Zusammenfassung der einzelnen Ausgabe- und Einnahmearten verwendet:

- die **gesamtwirtschaftliche** Darstellung (vgl. Tabelle 1.1 und 1.2)
- die **finanzwirtschaftliche** Darstellung (vgl. Übersicht III, Tabelle 1.3 und 2)
- die **haushaltsmäßige** Darstellung (vgl. Übersicht IV und V, Tabelle 3.1, 3.2, 3.3, 4.1, 4.2).

Diese Darstellungsformen sollen im Folgenden kurz charakterisiert und die dabei verwendeten Begriffe erläutert werden:

a) Gesamtwirtschaftliche Darstellung

In den nach gesamtwirtschaftlicher Betrachtungsweise aufgebauten Tabellen soll neben einer Darstellung des Zahlungsverkehrs innerhalb des öffentlichen Sektors ins-

besondere die Verflechtung der öffentlichen Finanzwirtschaft mit der übrigen Wirtschaft deutlich gemacht werden. Dies geschieht durch eine tief gegliederte Darstellung des Zahlungsverkehrs zwischen den einzelnen Ebenen des öffentlichen Bereichs, mit dem Unternehmenssektor, dem Ausland und den privaten Haushalten in Form von Zuweisungen bzw. Zuschüssen für laufende Zwecke, Zinsausgaben, Schuldendiensthilfen, Vermögensübertragungen und Darlehen (vgl. Tab. 1.1).

Charakteristisch für diese Darstellungsform ist die Aufteilung der Ausgaben und Einnahmen in solche der „laufenden Rechnung“ und der „Kapitalrechnung“. Dadurch wird erreicht, dass die dem laufenden Verbrauch dienenden Finanzvorfälle von den auf eine Vermögensänderung (im gesamtwirtschaftlichen Sinne) hinzielenden Ausgaben und Einnahmen deutlich abgesetzt werden. Gesondert ausgewiesen werden die sog. „besonderen Finanzierungsvorgänge“, zu denen in erster Linie Schuldenaufnahmen bzw. Schuldentilgungen am Kreditmarkt und Rücklagenveränderungen zählen. Die hier nachgewiesenen, nur den jeweiligen Gesamthaushalt betreffenden Finanzvorfälle zeigen per Saldo den Betrag an, den die einzelnen Gebietskörperschaften bzw. der öffentliche Bereich insgesamt zum Ausgleich der laufenden Rechnung und der Kapitalrechnung am Kreditmarkt bzw. aus Rücklagen finanzieren müssen. Die getrennte Ausweisung dieser Positionen ist auch dadurch gerechtfertigt, dass so die Gefahr von Doppelerfassungen über mehrere Perioden hinweg vermieden wird; denn es finden sich stets an anderer Stelle nochmals Ausgaben bzw. Einnahmen, die mit den vorgenannten besonderen Finanzierungsvorgängen im Zusammenhang stehen. So folgen etwa den Rücklagenzuführungen zu einem späteren Zeitpunkt Bauausgaben, während sich den mit Krediten finanzierten Investitionsausgaben die Tilgungsausgaben anschließen.

b) Finanzwirtschaftliche Darstellung

Die nach finanzwirtschaftlichen Gesichtspunkten aufgebauten Tabellen (vgl. Übersicht III sowie Tab. 1.3 und 2) veranschaulichen durch die Anordnung der Ausgaben und Einnahmen insbesondere, welche Ausgabearten für die jeweilige Aufgabenerfüllung eingesetzt wurden und welche Finanzierungsmittel diesen Aufgaben gegenüberstanden. Die sogenannten „unmittelbaren Ausgaben“ als Zusammenfassung der Personalausgaben, sächlichen Verwaltungs- und Betriebsausgaben, Sachinvestitionen, des Erwerbs von Beteiligungen und der Übertragungsleistungen (Zahlungen an andere Bereiche) geben den für die jeweilige Aufgabenerfüllung eingesetzten Betrag an, unabhängig davon, ob und inwieweit andere Stellen zur Finanzierung dieser Aufgaben beigetragen haben.

Charakteristisch für diese Darstellungsform ist daneben die stufenweise „**Bereinigung**“ (vgl. Erläuterungen unter III d) der Ausgaben bis hin zu den „Nettoausgaben“ als eigenem Finanzierungsbeitrag zur Aufgabenerfüllung nach Absetzung aller von anderen Stellen des öffentlichen Bereichs zur Verfügung gestellten Mittel.

c) Haushaltsmäßige Darstellung

Während die gesamtwirtschaftliche und die finanzwirtschaftliche Darstellungsform stärker darauf ausgerichtet sind, die finanziellen Aktivitäten der einzelnen Ebenen des öffentlichen Bereichs im Vergleich untereinander und mit ihrer Auswirkung auf den übrigen Wirtschaftsablauf darzustellen, orientiert sich die haushaltsmäßige Darstellung in erster Linie am Bedarf der Berichtsstellen selbst. Im vorliegenden Band sind die Tabellen, die ausschließlich kommunale Finanzen zum Gegenstand haben, entsprechend aufgebaut worden (ab Tab. 3.1).

Mit der engen Anlehnung an die vorgegebene einheitliche Einteilung der Ausgaben und Einnahmen in den Kommunalhaushalten soll insbesondere eine Gegenüberstellung von Einzelergebnissen mit dem Durchschnitt der betreffenden Gebietskörperschaftsgruppe/Gemeindegrößenklasse oder mit anderen vergleichbaren Einzelkörperschaften ermöglicht werden. Wenn auch für diese Darstellungsform ein besonders typisches Merkmal hervorgehoben werden soll, ist dies die Beibehaltung der Trennung zwischen dem **Verwaltungs- und Vermögenshaushalt**, wie sie nach dem kommunalen Haushaltsrecht vorgeschrieben ist.

d) Definitorische Abgrenzung der verwendeten Begriffe

Aufgrund der Tatsache, dass ab 1974 eine neue kommunale Haushaltssystematik angewendet wird, die auf die ab 1970 geltende Systematik im staatlichen Bereich abgestimmt ist, erhält auch die finanzstatistische Darstellung eine im Prinzip einheitliche Grundlage, nämlich den staatlichen Funktionen- und Gruppierungsplan sowie den kommunalen Gliederungs- und Gruppierungsplan (s. Anhang). Ab 2002 ist eine überarbeitete Version der o.a. Haushaltssystematiken sowohl im staatlichen als auch im kommunalen Bereich vorgeschrieben. Eine Überarbeitung der Systematiken hat sich bei Prüfung als sinnvoll erwiesen, ein Ersatz durch ein anderes System ist nicht möglich.

Diesem Umstand ist in der vorliegenden Veröffentlichung dadurch Rechnung getragen worden, dass zu den Einzelpositionen und nach Möglichkeit auch zu Summenpositionen die betreffenden Funktionen-, Gliederungs- oder

Gruppierungsziffern angegeben wurden, so dass daraus die inhaltliche Zusammensetzung der verwendeten Begriffe direkt abgelesen werden kann. Eine besondere definitorische Abgrenzung kann sich daher im Folgenden auf wenige (Summen-) Positionen beschränken

Bevor im Einzelnen auf diese Ausgabe- und Einnahmebegriffe eingegangen wird, soll ein wichtiges Grundelement der finanzstatistischen Darstellungsweise, die sog. „**Bereinigung**“, kurz erläutert werden:

Zweck, besonders der nach gesamtwirtschaftlichen oder finanzwirtschaftlichen Gesichtspunkten aufgebauten Übersichten bzw. Tabellen, ist nicht in erster Linie die Darstellung eines einzelnen Haushalts, sondern vielmehr die zusammenfassende Darstellung mehrerer Haushalte, z.B. aller kommunalen Haushalte Niedersachsens oder aller öffentlichen Haushalte in Niedersachsen (Land und Gemeinden/Gv sowie Zweckverbände) oder des sog. „öffentlichen Gesamthaushalts“ auf Bundesebene. Da fast alle öffentlichen Haushalte untereinander in vielfältiger Form Leistungen (und damit Zahlungen) austauschen, können die finanzwirtschaftlichen Daten für eine jeweils darzustellende Gruppe von Haushalten (= Darstellungsebene) nicht durch einfache Addition der Ausgaben bzw. Einnahmen dieser Einzelhaushalte ermittelt werden, weil das zu Doppel- oder Mehrfachfassungen in Höhe der untereinander ausgetauschten Zahlungen führen würde. Eine Bereinigung erfolgt hier in der Weise, dass von der Ausgabensumme aller darzustellenden Haushalte diejenigen Einnahmen abgezogen werden, die diese Haushalte von jeweils anderen Haushalten derselben Ebene erhalten haben. Auf der Einnahmenseite wird in gleicher Höhe ebenfalls eine Absetzung vorgenommen. Da diese Bereinigung natürlich nur innerhalb der jeweils betrachteten Gruppe von Haushalten erfolgt, werden in den Übersichten I und III und den Tabellen 1.1 - 3.1, die die öffentlichen Haushalte Niedersachsens zum Inhalt haben, die Zahlungen vom Bund oder von anderen Bundesländern nicht abgesetzt.

Der Vorgang der Bereinigung um die innerhalb der jeweils dargestellten Ebene ausgetauschten Zahlungen sei hier kurz am Beispiel der Tabelle 1.3 auf S. 52/53 erläutert: Zur Ermittlung der bereinigten Gesamtausgaben sind dort von den vorher ausgewiesenen Bruttoausgaben die „Zahlungen von gleicher Ebene“ abzusetzen. In der Spalte 2 erscheint dazu naturgemäß kein Betrag, da es eine Bereinigung dieser Art in der Ebene „Land“ (= Einzelhaushalt) nicht gibt. In Spalte 3 dagegen werden die innerhalb der kommunalen Ebene ausgetauschten Zahlungen abgesetzt, so u.a. die Zahlungen der Landkreise an die Gemeinden oder umgekehrt (Kreisumlage). Spalte 1 enthält außer den in Spalte 3 genannten Beträgen auch den Zahlungsverkehr zwischen dem Land und den Kommunen (z.B. Zuweisungen des Landes an die Ge-

meinden/Gv oder umgekehrt, Schuldentilgung der Kommunen beim Land). Die „gleiche Ebene“ bedeutet also in Spalte 1 das Land Niedersachsen einschl. der Kommunen. Aus diesem Zusammenhang wird ersichtlich, dass eine einfache Addition der bereinigten Gesamtausgaben der Gemeinden/Gv mit den bereinigten Gesamtausgaben des Landes nicht die bereinigten Gesamtausgaben für den zusammengefassten staatlichen und kommunalen Bereich Niedersachsens ergibt.

Die Bereinigung um den Zahlungsverkehr zwischen den Gebietskörperschaften ist grundsätzlich zu trennen von einer Bereinigung um die sog. „**haushaltstechnischen Verrechnungen**“ innerhalb jedes einzelnen Haushaltes, die sich dort in derselben Rechnungsperiode in Ausgabe und Einnahme ausgleichen. Neben den eigentlichen inneren Verrechnungen zwischen einzelnen Haushaltsstellen zählen dazu im kommunalen Bereich auch die Zuführungen zwischen dem Verwaltungs- und Vermögenshaushalt und die kalkulatorischen Kosten bzw. Einnahmen. Diese „haushaltstechnischen Verrechnungen“ sind in den Ausgaben- und Einnahmensummen der zusammenfassenden Übersichten (Teil B) und den Tabellen 1.1 bis 2.1 des Teiles C grundsätzlich nicht enthalten, lediglich in Tabelle 1.1 werden sie „unter dem Strich“ nachrichtlich angegeben, um eine Verbindung mit den Abschlusssummen der Haushaltsrechnungen herzustellen. Auch die Summenpositionen in den reinen Kommunaltabellen (ab Tab. 3.1) werden entsprechend um diese Beträge bereinigt; nur in den nach Aufgabenbereichen gegliederten Tabellen 3.2 und 3.3 werden die genannten Positionen benötigt, um die tatsächliche Ausgabenbelastung für jeden einzelnen Aufgabenbereich zu ermitteln. Während sich nämlich für den Gesamthaushalt — wie vorher erläutert — die haushaltstechnischen Verrechnungen in Ausgabe und Einnahme ausgleichen, gilt dies nicht für einen einzelnen Aufgabenbereich. So kann z.B. bei der Ermittlung der Aufwendungen für die Abfallbeseitigung auf die Nachweisung der kalkulatorischen Kosten auf der Ausgaben- seite nicht verzichtet werden; die Einnahmegegenbuchung erfolgt auch nicht hier, sondern in einem anderen Aufgabenbereich, in diesem Fall bei der „Allgemeinen Finanzwirtschaft“.

Begriffe aus der gesamtwirtschaftlichen Darstellung:

Ausgaben der laufenden Rechnung

Personalausgaben, laufender Sachaufwand, Zinsausgaben, Zuweisungen und Zuschüsse für laufende Zwecke, Schuldendiensthilfen
abzüglich Zahlungen von gleicher Ebene (Ifd. Rechnung).

Ausgaben der Kapitalrechnung

Sachinvestitionen, Vermögensübertragungen, Gewährung von Darlehen, Erwerb von Beteiligungen und dgl., Tilgungsausgaben an den öffentlichen Bereich
abzüglich Zahlungen von gleicher Ebene (Kapitalrechnung).

Einnahmen der laufenden Rechnung

Steuern und steuerähnliche Abgaben, Einnahmen aus wirtschaftlicher Tätigkeit, Zinseinnahmen, Zuweisungen und Zuschüsse für laufende Zwecke, Schuldendiensthilfen, Gebühren und ähnliche Entgelte, sonstige laufende Einnahmen
abzüglich Zahlungen von gleicher Ebene (Ifd. Rechnung).

Einnahmen der Kapitalrechnung

Veräußerung von Sachvermögen, Vermögensübertragungen, Darlehensrückflüsse, Veräußerung von Beteiligungen und dgl., Schuldenaufnahmen vom öffentlichen Bereich
abzüglich Zahlungen von gleicher Ebene (Kapitalrechnung).

Besondere Finanzierungsvorgänge

Ausgaben: Schuldentilgung an den Kreditmarkt (einschließlich Sozialversicherungsträger), Tilgung innerer Darlehen, Zuführung an Rücklagen, Deckung von Vorjahresfehlbeträgen.

Einnahmen: Schuldenaufnahme am Kreditmarkt (einschließlich Sozialversicherungsträger), Aufnahme innerer Darlehen, Entnahme aus Rücklagen, Überschüsse aus Vorjahren.

Finanzierungssaldo

Bereinigte Gesamteinnahmen abzüglich bereinigte Gesamtausgaben.

Dieser (in aller Regel negative) Saldo gibt den Betrag an, der zum Ausgleich der Ifd. Rechnung und der Kapitalrechnung über die besonderen Finanzierungsvorgänge (insbesondere Schuldenaufnahme am Kreditmarkt und Rücklagenentnahmen) aufgewendet werden muss. Hinzu kommt die Belastung durch die fällig werdenden Ausgaben im Rahmen der besonderen Finanzierungsvorgänge (insbes. Schuldentilgung am Kreditmarkt).

Begriffe aus der finanzwirtschaftlichen Darstellung

Unmittelbare Ausgaben

Personalausgaben, sächliche Verwaltungs- und Betriebsausgaben, Sachinvestitionen, Erwerb von Beteiligungen sowie Zahlungen an andere Bereiche (Unternehmen und private Haushalte), nämlich Sozial- und sonstige Geldleistungen an natürliche Personen, laufende Zuschüsse und Vermögensübertragungen, Zinsausgaben sowie Gewährung von Darlehen.

Die unmittelbaren Ausgaben geben den Finanzaufwand für die gesamte Aufgabenerfüllung wieder, unabhängig davon, ob und inwieweit andere Stellen zur Finanzierung dieser Aufgaben beitragen.

Bruttoausgaben — ohne besondere Finanzierungsvorgänge

Unmittelbare Ausgaben zuzüglich Zahlungen an den öffentlichen Bereich (Bund, Länder, Gemeinden/Gv, Zweckverbände und dgl., sonst. öffentl. Bereich). Die Bruttoausgaben enthalten den Finanzaufwand für die gesamte eigene Aufgabenerfüllung und für die Förderung anderer öffentlicher Aufgabenträger. Sie sind jedoch nicht „bereinigt“, d.h. sie sind durch Doppelzahlungen überhöht.

Bereinigte Gesamtausgaben

Bruttoausgaben abzüglich Zahlungen von gleicher Ebene.

Nettoausgaben — ohne besondere Finanzierungsvorgänge

Bereinigte Gesamtausgaben abzüglich Zahlungen von anderer Ebene des öffentlichen Bereichs. Die Nettoausgaben stellen den eigenen Finanzierungsbeitrag der betreffenden Gebietskörperschaft bzw. der dargestellten Ebene zur Aufgabenerfüllung und zur Förderung anderer Aufgabenträger dar.

Die Begriffe „Unmittelbare Einnahmen“, „Bruttoeinnahmen“ und „Bereinigte Gesamteinnahmen“ werden ana-

log zu den entsprechenden Ausgabebegriffen abgeleitet. In den Vorspalten der Tabellen 1.3 und 2 wird ihre Zusammensetzung unter Angabe der betreffenden Gruppierungsnummer exakt dargestellt.

Begriffe aus der haushaltsmäßigen Darstellung:

Wie unter III c) bereits ausgeführt, bedient sich diese Darstellungsform, die ausschließlich für die Kommunalfinanzien Verwendung findet, weitgehend der Terminologie der kommunalen Haushaltssystematik. Weitere textliche Erläuterungen dürften sich an dieser Stelle erübrigen, da die in den Vorspalten zur Tabelle 3.1 aufgeführten Einzelpositionen (einschl. Gruppierungsnummern) den Aufbau nach diesem Schema und die Zusammensetzung der Summenpositionen deutlich herausstellen.

In dieser Tabelle wird auch eine Verbindung zu der finanzwirtschaftlichen Darstellungsform hergestellt, indem die Nettoausgaben (hier allerdings einschl. besonderer Finanzierungsvorgänge) aus den in der haushaltsmäßigen Darstellung verwendeten Summenpositionen abgeleitet werden.

Lediglich bei der Aufgliederung der Ausgaben und Einnahmen nach Aufgabenbereichen in den Tabellen 3.2 und 3.3 wird als „Ersatz“ für die mit Einführung des neuen kommunalen Haushaltsrechts und der neuen Haushaltssystematik entfallenen Begriffe wie „Eigenausgaben“ oder „Zuschussbedarf“ eine Position

Mehrausgaben (-)/ Mehreinnahmen

gebildet. Es handelt sich dabei um den Saldo zwischen den je Aufgabenbereich angefallenen Ausgaben und Einnahmen des Verwaltungs- und Vermögenshaushaltes. Dabei ist zu berücksichtigen, dass entsprechend dem seit 01.01.1974 geltenden kommunalen Haushaltsrecht insbesondere die Schuldenaufnahmen, die Rücklagenentnahmen und die Schuldendiensthilfen auf der Einnahmenseite sowie die Zinsausgaben, die Rücklagenzuführungen und die Schuldentilgung auf der Ausgabenseite nur noch zentral für den Gesamthaushalt nachgewiesen werden.

Gebietskörperschaftsgruppen/Gemeindegrößenklassen	Anzahl	Einwohnerzahl
Gemeinden, Samtgemeinden und Landkreise insgesamt	1 203	7 988 820
Kreisfreie Städte mit 200 000 und mehr Einwohnern	1	245 266
100 000 bis unter 200 000 Einwohnern	4	555 601
50 000 bis unter 100 000 Einwohnern	3	211 844
Zusammen	8	1 012 711
Kreisangehörige Gemeinden, Samtgemeinden und Landkreise zusammen	1 195	6 976 109
Davon:		
Landkreise	38	6 976 109
Samtgemeinden	140	1 528 975
Kreisangehörige Gemeinden mit 200 000 und mehr Einwohnern	1	516 960
100 000 bis unter 200 000 Einwohnern	2	226 220
50 000 bis unter 100 000 Einwohnern	8	475 716
20 000 bis unter 50 000 Einwohnern	73	2 151 452
10 000 bis unter 20 000 Einwohnern	113	1 532 121
5 000 bis unter 10 000 Einwohnern	126	923 401
3 000 bis unter 5 000 Einwohnern	88	341 712
weniger als 3 000 Einwohnern	606	808 527
Zusammen	1 017	6 976 109
Davon:		
Kreisangehörige Gemeinden (ohne Mitgliedsgemeinden von Samtgemeinden) mit 20 000 und mehr Einwohnern	84	3 370 348
10 000 bis unter 20 000 Einwohnern	106	1 444 095
5 000 bis unter 10 000 Einwohnern	75	590 146
3 000 bis unter 5 000 Einwohnern	8	32 313
weniger als 3 000 Einwohnern	8	10 232
Zusammen	281	5 447 134
Mitgliedsgemeinden von Samtgemeinden mit 10 000 und mehr Einwohnern	7	88 026
5 000 bis unter 10 000 Einwohnern	51	333 255
3 000 bis unter 5 000 Einwohnern	80	309 399
weniger als 3 000 Einwohnern	598	798 295
Zusammen	736	1 528 975

B. Zusammenfassende Übersichten

I. Entwicklung bedeutender Ausgaben und Einnahmen des Landes und der Gemeinden/Gemeindeverbände

Art der Ausgaben	1999	2000	2001	2002	2003	Veränderung gegenüber dem Vorjahr			
						2000/1999	2001/2000	2002/2001	2003/2002
	Mio. Euro					%			
	1	2	3	4	5	6	7	8	9
Ausgaben									
Personalausgaben									
Land	8 461	8 536	8 140	8 462	8 651	+0,9	-4,6	+4,0	+2,2
Gemeinden/Gv	3 766	3 802	3 861	3 920	3 959	+0,9	+1,6	+1,5	+1,0
Zusammen	12 227	12 338	12 001	12 382	12 610	+0,9	-2,7	+3,2	+1,8
Sächl. Verwaltungs- und Betriebsausgaben									
Land	1 181	1 259	1 227	1 281	1 258	+6,6	-2,6	+4,4	-1,7
Gemeinden/Gv	2 280	2 344	2 399	2 482	2 348	+2,8	+2,4	+3,5	-5,4
Zusammen	3 461	3 603	3 626	3 763	3 606	+4,1	+0,6	+3,8	-4,2
Sachinvestitionen									
Land	544	619	481	481	459	+13,7	-22,3	+0,1	-4,7
Gemeinden/Gv	1 974	2 019	2 054	1 854	1 700	+2,3	+1,8	-9,7	-8,3
Zusammen	2 518	2 637	2 535	2 336	2 159	+4,7	-3,9	-7,9	-7,6
Sozial- und sonstige Geldleistungen an natürliche Personen									
Land	602	582	703	659	780	-3,4	+20,9	-6,2	+18,3
Gemeinden/Gv	3 219	3 264	3 333	3 485	3 724	+1,4	+2,1	+4,5	+6,9
Zusammen	3 821	3 846	4 037	4 144	4 504	+0,6	+5,0	+2,7	+8,7
Zinsausgaben an Kreditmarkt									
Land	2 124	2 086	2 191	2 248	2 274	-1,8	+5,0	+2,6	+1,2
Gemeinden/Gv	555	548	544	527	512	-1,1	-0,8	-3,0	-2,9
Zusammen	2 679	2 634	2 735	2 775	2 786	-1,7	+3,8	+1,5	+0,4
Unmittelbare Ausgaben									
Land	15 780	16 080	17 313	17 161	17 324	+1,9	+7,7	-0,9	+1,0
Gemeinden/Gv	13 121	13 526	14 007	14 072	14 076	+3,1	+3,6	+0,5	+0,0
Zusammen	28 900	29 607	31 320	31 233	31 400	+2,4	+5,8	-0,3	+0,5
Bereinigte Gesamtausgaben ¹⁾									
Land	20 344	20 951	22 184	22 276	22 310	+3,0	+5,9	+0,4	+0,2
Gemeinden/Gv	13 505	13 885	14 205	14 303	14 268	+2,8	+2,3	+0,7	-0,2
Zusammen	29 218	29 985	31 499	31 524	31 894	+2,6	+5,1	+0,1	+1,2
Besondere Finanzierungsvorgänge									
Land	2 432	2 179	1 910	2 796	4 896	-10,4	-12,3	+46,4	+75,1
Gemeinden/Gv	2 637	2 315	1 988	2 418	2 816	-12,2	-14,1	+21,6	+16,5
Zusammen	5 069	4 494	3 898	5 214	7 713	-11,3	-13,3	+33,8	+47,9
darunter:									
Schuldentilgung an Kreditmarkt									
Land	2 072	1 413	1 783	2 658	4 507	-31,8	+26,2	+49,1	+69,6
Gemeinden/Gv	976	907	722	834	1 010	-7,0	-20,4	+15,5	+21,1
Zusammen	3 047	2 320	2 505	3 492	5 517	-23,9	+8,0	+39,4	+58,0

1) Ohne besondere Finanzierungsvorgänge. - 2) Einschl. Zuweisungen für Investitionen und Schuldendiensthilfen sowie bis 2001 Erstattungen von Bund und Ländern. -

Art der Einnahmen	1999	2000	2001	2002	2003	Veränderung gegenüber dem Vorjahr			
						2000/1999	2001/2000	2002/2001	2003/2002
	Mio. Euro					%			
	1	2	3	4	5	6	7	8	9
Einnahmen									
Steuern (netto) u. steuerähnliche Abgaben									
Land	14 291	14 803	14 333	13 362	13 608	+3,6	-3,2	-6,8	+1,8
Gemeinden/Gv	4 993	4 975	4 592	4 758	4 357	-0,4	-7,7	+3,6	-8,4
Zusammen	19 284	19 778	18 925	18 121	17 964	+2,6	-4,3	-4,3	-0,9
Gebühren, sonstige Entgelte									
Land	196	196	148	80	88	-0,1	-24,6	-45,8	+9,5
Gemeinden/Gv	1 693	1 687	1 636	1 580	1 531	-0,4	-3,0	-3,4	-3,1
Zusammen	1 890	1 883	1 784	1 660	1 619	-0,4	-5,3	-6,9	-2,5
Allgemeine Zuweisungen von Bund und Ländern									
Land	1 360	1 631	2 056	1 049	1 148	+19,9	+26,1	-49,0	+9,4
Gemeinden/Gv	2 394	2 553	2 515	2 434	2 035	+6,6	-1,5	-3,2	-16,4
Zusammen	3 754	4 184	4 571	3 484	3 183	+11,4	+9,2	-23,8	-8,6
Übrige Zuweisungen von Bund und Ländern ²⁾									
Land	1 576	1 622	1 966	1 708	1 772	+2,9	+21,2	-13,1	+3,7
Gemeinden/Gv	1 983	2 056	2 215	2 359	2 396	+3,7	+7,7	+6,5	+1,6
Zusammen	3 559	3 678	4 181	4 066	4 168	+3,3	+13,7	-2,7	+2,5
Unmittelbare Einnahmen									
Land	15 949	16 427	15 151	15 337	16 032	+3,0	-7,8	+1,2	+4,5
Gemeinden/Gv	9 159	9 296	8 629	9 264	8 583	+1,5	-7,2	+7,4	-7,4
Zusammen	25 108	25 723	23 780	24 601	24 614	+2,5	-7,6	+3,5	+0,1
Bereinigte Gesamteinnahmen ¹⁾									
Land	19 241	20 001	19 408	18 388	19 235	+3,9	-3,0	-5,3	+4,6
Gemeinden/Gv	13 670	14 029	13 466	14 154	13 081	+2,6	-4,0	+5,1	-7,6
Zusammen	28 280	29 178	27 984	27 486	27 632	+3,2	-4,1	-1,8	+0,5
Besondere Finanzierungsvorgänge									
Land	3 553	3 136	4 397	6 305	7 638	-11,7	+40,2	+43,4	+21,1
Gemeinden/Gv	1 046	1 132	1 137	1 234	1 476	+8,3	+0,4	+8,5	+19,6
Zusammen	4 598	4 269	5 534	7 539	9 114	-7,2	+29,6	+36,2	+20,9
darunter:									
Schuldenaufnahme am Kreditmarkt									
Land	3 305	2 895	3 729	5 607	7 351	-12,4	+28,8	+50,4	+31,1
Gemeinden/Gv	780	836	759	927	1 119	+7,1	-9,2	+22,2	+20,7
Zusammen	4 085	3 731	4 488	6 534	8 470	-8,7	+20,3	+45,6	+29,6

II. Steuereinnahmen des Landes, der Gemeinden und Landkreise - Beträge in 1000 Euro

Land	Jahr	Steuern und steuer-ähnliche Abgaben zusammen	Gemeinschaftsteuern und Gewerbesteuerumlage					
			Landesanteile					
			Lohnsteuer	veranlagte Einkommensteuer	Zinsabschlag	nicht veranlagte Steuern vom Ertrag	Körperschaftsteuer	Umsatzsteuer
Gruppierungsnummer		0	011	012	018	013	014	015,016
	1999	14 290 739	4 900 777	360 138	226 991	303 450	1 162 435	5 034 637
	2000	14 802 834	4 864 569	401 852	251 302	427 019	966 068	5 639 255
	2001	14 333 106	4 711 017	261 784	302 289	583 040	438 011	5 676 997
	2002	13 362 277	4 707 722	248 134	299 190	434 002	270 834	5 160 407
	2003	13 607 544	4 741 876	67 901	277 767	300 851	803 544	5 143 512

Gemeinden und Landkreise	Jahr	Steuern (netto) und steuer-ähnliche Einnahmen zusammen	Grundsteuer		Gewerbe- steuer (netto)	nachrichtlich:		
			A	B		Gewerbe- steuer (brutto)	Gewerbe- steuer- umlage	Einnahmen aus Realsteuern
Gruppierungsnummer		00-03 ./ 810	000	001	003 ./ 810	003	810	000,001,003 ./ 810
Gemeinden und Landkreise zusammen	1999	4 993 395	56 682	841 985	1 859 127	2 380 410	521 283	2 757 794
	2000	4 975 194	57 554	877 072	1 815 483	2 322 365	506 882	2 750 109
	2001	4 591 931	58 073	898 755	1 517 794	2 038 489	520 695	2 474 622
	2002	4 758 436	59 234	931 502	1 600 331	2 170 065	569 734	2 591 067
	2003	4 356 590	61 058	962 754	1 276 511	1 947 223	670 712	2 300 322
davon:								
Kreisfreie Städte	1999	1 592 160	1 412	251 229	822 573	1 013 537	190 964	1 075 214
	2000	1 474 814	1 361	255 585	713 161	896 703	183 543	970 107
	2001	763 517	1 174	142 109	316 678	412 876	96 198	459 961
	2002	790 587	1 187	145 183	334 382	434 137	99 755	480 752
	2003	621 915	1 176	149 742	179 024	302 054	123 030	329 942
Landkreise	1999	3 581	-	-	-	-	-	-
	2000	3 713	-	-	-	-	-	-
	2001	3 738	-	-	-	-	-	-
	2002	3 774	-	-	-	-	-	-
	2003	3 791	-	-	-	-	-	-
Kreisangehörige Gemeinden	1999	3 397 653	55 271	590 756	1 036 554	1 366 872	330 319	1 682 580
	2000	3 496 667	56 193	621 486	1 102 323	1 425 662	323 339	1 780 001
	2001	3 824 676	56 900	756 645	1 201 117	1 625 614	424 497	2 014 662
	2002	3 964 075	58 047	786 319	1 265 950	1 735 928	469 979	2 110 315
	2003	3 730 884	59 882	813 011	1 097 486	1 645 168	547 682	1 970 380
davon:								
Kreisangehörige Gemeinden (ohne Mitgliedsgemeinden von Samtgemeinden) zusammen	2003	3 079 451	36 161	673 405	944 979	1 415 287	470 308	1 654 545
dav. 200 000 und mehr		454 695	201	119 144	164 439	248 514	84 075	283 784
100 000 bis unter 200 000		151 751	280	37 043	50 374	69 088	18 714	87 697
50 000 " " 100 000		296 069	1 120	62 137	101 255	150 041	48 786	164 512
20 000 " " 50 000		1 221 445	11 401	250 977	379 066	566 067	187 001	641 444
10 000 " " 20 000		675 977	14 354	143 061	180 277	268 800	88 523	337 692
5 000 " " 10 000		259 754	8 239	55 908	65 330	102 877	37 547	129 477
3 000 " " 5 000		12 908	560	3 169	2 995	8 017	5 022	6 725
weniger als 3 000		6 852	6	1 966	1 243	1 883	639	3 215
Mitgliedsgemeinden von Samtgemeinden zusammen	2003	651 434	23 721	139 605	152 509	229 882	77 373	315 835
dav. 10 000 bis unter 20 000		40 977	282	9 267	10 268	16 435	6 167	19 817
5 000 " " 10 000		156 620	2 728	35 205	42 588	64 586	21 998	80 521
3 000 " " 5 000		134 064	3 839	29 589	30 806	47 879	17 073	64 233
weniger als 3 000		319 773	16 872	65 544	68 847	100 982	32 136	151 263

	Landessteuern								Steuer- ähnliche Abgaben
Gewerbe- steuerumlage	Vermögen- steuer	Erbschaft- steuer	Grunderwerb- steuer	Kraft- fahrzeug- steuer	Lotterie- steuer	Feuer- schutz- steuer	Bier- steuer	Übrige Steuern	
017	051	052	053	054	057	059	061	055,056,069	093,099
401 940	60 484	206 403	498 874	726 197	146 772	30 107	40 064	2 597	188 872
384 308	40 960	235 600	414 160	737 730	162 261	24 350	41 024	1 673	210 702
384 422	34 802	220 661	406 806	861 663	170 868	30 370	41 017	1 082	208 280
401 184	23 818	203 908	377 880	775 775	183 477	32 636	39 712	948	202 649
462 581	14 836	211 782	400 411	747 689	184 514	34 338	34 390	893	180 659

Gemeindeanteile an der		nachrichtlich:	Vergnügungs- steuer	Hunde- steuer	Jagd- steuer	Zweit- wohnungs- steuer	Übrige Steuern	nachrichtlich:	Steuer- ähnliche Einnahmen ²⁾
Einkommen- steuer	Umsatz- steuer	Anteile an Gemeinschaft- steuern						andere kommunale Steuern	
010	012	010, 012	020, 021	022	026	027	023,024,028,029	020 bis 029	032

1 941 298	226 377	2 167 675	35 006	20 645	3 589	8 569	51	67 860	65
1 930 216	226 201	2 156 416	34 096	21 869	3 741	8 875	26	68 606	62
1 823 118	224 434	2 047 552	33 346	23 213	3 765	9 333	28	69 685	73
1 874 739	222 758	2 097 497	32 837	23 314	3 801	9 829	19	69 800	72
1 766 125	219 688	1 985 812	32 803	23 827	3 818	9 933	14	70 395	61
424 499	75 834	500 333	11 848	4 331	18	391	25	16 613	-
407 968	80 337	488 305	11 449	4 499	19	410	24	16 401	-
250 137	42 481	292 618	7 681	3 214	18	-	24	10 937	-
257 177	42 214	299 391	7 298	3 111	19	-	16	10 444	-
239 470	41 582	281 052	7 737	3 154	20	-	11	10 921	-
-	-	-	-	-	3 562	-	18	3 580	-
-	-	-	-	-	3 713	-	-	3 713	-
-	-	-	-	-	3 737	-	1	3 738	-
-	-	-	-	-	3 773	-	1	3 774	-
-	-	-	-	-	3 789	-	2	3 791	-
1 516 800	150 542	1 667 342	23 158	16 315	9	8 178	7	47 666	65
1 522 247	145 864	1 668 111	22 647	17 370	9	8 465	1	48 492	62
1 572 980	181 953	1 754 933	25 664	19 999	9	9 333	2	55 007	73
1 617 563	180 544	1 798 107	25 539	20 203	9	9 829	1	55 581	72
1 526 655	178 106	1 704 760	25 067	20 674	9	9 933	1	55 683	61
1 221 088	157 066	1 378 154	22 439	16 342	9	7 936	1	46 727	19
129 197	36 498	165 695	3 331	1 441	-	442	-	5 214	-
53 182	8 599	61 781	1 627	528	9	108	1	2 273	-
107 780	18 766	126 546	2 675	1 330	-	1 006	-	5 011	-
505 480	56 617	562 097	9 736	6 593	-	1 568	-	17 897	7
303 546	25 643	329 189	3 676	4 450	-	961	-	9 087	9
114 913	9 988	124 901	1 304	1 876	-	2 194	-	5 374	1
4 923	714	5 637	60	83	-	401	-	544	3
2 068	240	2 308	30	41	-	1 256	-	1 327	- 1
305 566	21 039	326 605	2 627	4 332	-	1 995	-	8 954	41
18 445	1 959	20 404	471	204	-	81	-	756	0
67 539	6 178	73 717	1 154	838	-	386	-	2 378	4
63 709	4 689	68 398	517	869	-	44	-	1 430	2
155 872	8 214	164 086	485	2 421	-	1 484	-	4 390	35

III. Finanzwirtschaftliche Darstellung der Ausgaben und Einnahmen des Landes, der Gemeinden/Gv und der kommunalen Zweckverbände nach Arten und Aufgabenbereichen - Beträge in 1000 Euro -

Lfd. Nr.	Art der Ausgaben/ Einnahmen	Politische Führung und zentrale Verwaltung ¹⁾	Öffentliche Sicherheit u. Ordnung, Rechtsschutz	Finanzverwaltung	Schulen u. vorschulische Bildung ²⁾	Hochschulen	Förderung des Bildungswesens	Sonstiges Bildungswesen	Wissenschaft, Forschung, Entwicklung	Kulturelle Angelegenheiten
		1	2	3	4	5	6	7	8	9
Ausgaben										
1 Personalausgaben		3 443 459	1 950 747	667 426	3 960 892	25 807	-	184 067	44 513	140 776
Land		2 475 909	1 446 267	430 308	3 301 644	25 807	-	92 293	36 944	38 865
Gemeinden/Gv		956 513	504 474	237 117	658 877	-	-	77 105	7 569	83 221
Zweckverbände		11 037	6	-	371	-	-	14 669	-	18 691
2 Laufender Sachaufwand		421 425	681 321	117 087	856 811	3 255	-	40 240	18 772	67 331
Land		100 275	398 962	78 764	39 255	3 255	-	9 288	14 604	13 641
Gemeinden/Gv		310 643	282 339	38 323	817 229	-	-	27 586	4 168	48 455
Zweckverbände		10 508	21	-	327	-	-	3 366	-	5 235
3 Baumaßnahmen		37 727	73 515	5 994	277 610	80 544	-	2 317	1 989	23 571
Land		3 678	46 677	5 792	1 343	80 544	-	-	62	4 777
Gemeinden/Gv		33 957	26 838	202	276 266	-	-	2 258	1 927	18 575
Zweckverbände		92	-	-	0	-	-	59	-	219
4 Erwerb von Sachvermögen		70 488	101 324	8 511	67 042	362	744	3 309	2 600	9 351
Land		11 914	48 823	7 699	869	362	744	145	1 177	790
Gemeinden/Gv		57 017	52 501	812	66 154	-	-	2 735	1 423	8 357
Zweckverbände		1 557	1	-	20	-	-	430	-	204
5 Erwerb von Beteiligungen		-	-	-	-	-	-	-	340	217
Land		-	-	-	-	-	-	-	-	-
Gemeinden/Gv		-	-	-	-	-	-	-	340	217
Zweckverbände		-	-	-	-	-	-	-	-	-
6 Zahlungen an andere Bereiche		59 297	48 190	5 464	682 946	1 583 034	156 844	65 143	228 084	269 756
Land		22 752	12 824	2 528	189 332	1 583 034	156 844	40 646	223 523	187 834
Gemeinden/Gv		36 524	35 364	2 936	493 603	-	-	23 929	4 562	81 921
Zweckverbände		21	2	-	11	-	-	568	-	1
7 Unmittelbare Ausgaben		4 010 149	2 830 669	799 031	5 732 838	1 693 002	157 588	290 284	296 133	506 432
Land		2 613 174	1 951 488	522 576	3 531 769	1 693 002	157 588	141 495	276 272	245 523
Gemeinden/Gv		1 373 760	879 151	276 456	2 200 340	-	-	129 697	19 861	236 559
Zweckverbände		23 215	30	-	729	-	-	19 092	-	24 350
8 Nettoausgaben ³⁾		3 835 579	2 815 435	776 820	5 675 612	1 618 977	75 188	303 784	269 069	499 865
Land		2 508 656	1 979 340	522 288	3 558 708	1 618 977	75 188	165 096	249 698	241 123
Gemeinden/Gv		1 303 708	836 065	254 532	2 116 212	-	-	120 117	19 371	234 394
Zweckverbände		23 214	30	-	692	-	-	18 570	-	24 348
Einnahmen										
9 Gebühren, sonstige Entgelte		70 644	341 158	7 001	117 106	0	-	32 355	882	32 922
Land		8 573	5 081	6 149	9 865	0	-	-	626	2 761
Gemeinden/Gv		43 656	336 077	852	107 240	-	-	24 118	256	22 747
Zweckverbände		18 415	-	-	1	-	-	8 237	-	7 414
10 Veräußerung von Vermögen		2 064	3 486	45	4 729	4	-	1 568	53	1 837
Land		529	814	40	25	4	-	0	52	6
Gemeinden/Gv		1 525	2 672	5	4 704	-	-	1 557	1	1 826
Zweckverbände		10	-	-	-	-	-	11	-	5
11 Zahlungen v. anderen Bereichen		134 672	22 069	48 680	12 808	63 211	589	1 053	6 586	18 214
Land		75 084	10 896	29 271	1 464	63 211	589	66	4 886	5 647
Gemeinden/Gv		59 587	11 173	19 409	11 340	-	-	957	1 701	11 361
Zweckverbände		-	-	-	4	-	-	30	-	1 206
12 Übrige unmittelbare Einnahme		51 210	461 877	263 534	45 836	27 116	173	3 460	4 702	7 146
Land		8 263	369 848	208 517	18 075	27 116	173	456	3 863	674
Gemeinden/Gv		40 201	92 025	55 017	27 743	-	-	2 858	839	5 660
Zweckverbände		2 746	3	-	18	-	-	146	-	812
13 Unmittelbare Einnahmen		258 590	828 590	319 261	180 480	90 331	762	38 436	12 223	60 119
Land		92 449	386 639	243 978	29 429	90 331	762	522	9 427	9 089
Gemeinden/Gv		144 970	441 948	75 282	151 027	-	-	29 490	2 796	41 594
Zweckverbände		21 171	3	-	23	-	-	8 424	-	9 437

1) Einschl. Auswärtige Angelegenheiten. - 2) Einschl. Schülerbeförderung. - 3) Ohne besondere Finanzierungsvorgänge.

Soziale Sicherung	Gesundheit, Sport und Erholung	Wohnungs- wesen, Raumord- nung, Ge- meinschafts- dienste	Ernährung, Landwirt- schaft und Forsten	Energie- u. Wasser- wirtschaft, Gewerbe, Dienst- leistungen	Verkehrs- und Nach- richten- wesen	Wirt- schafts- unter- nehmen	Allgem. Grund- und Kapital- vermögen, Sonder- vermögen	Allgemeine Finanz- wirtschaft	Ins- gesamt	Lfd. Nr.
10	11	12	13	14	15	16	17	18	19	
651 904	293 611	550 331	87 281	55 311	275 332	90 443	3 140	240 126	12 665 164	1
85 850	37 249	102 608	85 397	15 201	162 978	73 216	328	240 126	8 650 990	
565 784	255 549	443 764	1 883	37 922	110 022	16 542	2 812	-	3 959 154	
269	813	3 959	-	2 188	2 332	685	-	-	55 020	
171 541	270 358	550 985	45 528	79 177	545 759	157 484	106 172	50 880	4 184 128	2
53 743	120 797	24 198	40 247	29 231	335 490	47 151	27 361	35 437	1 371 698	
117 767	147 793	514 718	5 281	46 789	207 690	108 261	78 811	15 437	2 771 290	
31	1 768	12 069	-	3 158	2 579	2 073	-	6	41 140	
13 675	88 402	190 036	18 602	87 356	620 596	31 484	68 290	1 053	1 622 763	3
2	7 568	3 519	1 543	31 842	120 998	5 928	35 073	1 053	350 401	
13 673	80 045	178 700	17 059	48 002	499 511	24 592	33 217	-	1 254 821	
-	790	7 817	-	7 512	87	964	-	-	17 541	
6 656	12 962	34 247	5 285	22 556	34 288	4 082	174 561	3 896	562 262	4
1 366	4 679	1 631	5 020	3 834	8 317	2 201	4 939	3 896	108 404	
5 290	8 041	32 022	265	13 899	25 638	1 848	169 622	-	445 623	
-	242	595	-	4 823	333	33	-	-	8 235	
5	1 175	4 392	-	51 179	501	1 550	1 155	-	60 514	5
-	-	-	-	50 000	501	- 4 872	-	-	45 629	
5	1 175	4 392	-	1 179	-	6 422	1 155	-	14 885	
-	-	-	-	5	-	-	-	-	5	
4 977 640	487 014	305 660	188 128	494 152	346 356	330 784	13 897	2 792 647	13 035 035	6
1 003 896	334 258	73 343	183 477	316 650	276 423	27 475	1 378	2 274 251	6 910 466	
3 973 744	152 684	229 260	4 651	116 619	69 732	303 254	12 519	512 083	6 053 385	
-	72	3 057	-	60 883	201	55	-	6 313	71 184	
5 790 649	1 070 554	1 543 282	332 102	776 785	1 768 877	539 936	365 754	3 088 596	31 592 665	7
1 133 283	435 663	205 125	303 310	443 391	896 199	150 322	69 079	2 554 763	17 324 022	
4 657 066	631 205	1 310 659	28 792	254 825	867 147	385 804	296 674	527 520	14 075 517	
300	3 685	27 497	-	78 569	5 532	3 810	-	6 313	193 125	
5 244 478	1 033 556	1 426 857	364 364	928 531	1 144 492	430 306	352 304	2 056 516	28 851 733	8
2 294 847	385 902	187 392	341 975	617 164	395 651	150 266	64 808	3 749 436	19 106 516	
2 949 293	643 969	1 213 753	22 389	232 844	743 511	276 234	287 496	-1 709 124	9 544 765	
338	3 685	25 712	-	78 523	5 330	3 806	-	16 203	200 452	
59 878	116 961	773 646	8 388	11 265	40 474	56 797	698	-	1 670 175	9
6 155	37 437	904	8 360	797	934	72	14	-	87 728	
53 632	78 821	761 833	28	7 338	38 242	55 629	684	-	1 531 153	
91	703	10 909	-	3 130	1 298	1 097	-	-	51 294	
4 560	12 955	83 463	1 075	59 190	9 739	468 132	319 873	-	972 772	10
11	6	-	876	52 086	277	303 201	20 922	-	378 850	
4 549	12 948	83 335	199	6 896	9 460	164 923	298 951	-	593 551	
-	1	128	-	208	2	7	-	-	371	
438 222	55 459	235 172	109 644	18 788	185 964	39 266	50 096	99 768	1 540 264	11
38 135	18 690	87 585	107 520	836	21 722	4 914	41 228	137	511 883	
400 087	36 736	140 640	2 125	17 884	162 509	34 272	8 869	97 268	1 015 919	
-	33	6 946	-	68	1 732	80	-	2 362	12 463	
18 882	45 920	100 419	11 315	411 571	50 198	914 683	161 656	17 921 326	20 501 022	12
8 218	16 165	61 299	10 533	404 989	37 962	313 522	54 394	13 508 995	15 053 062	
10 653	29 554	38 821	781	6 350	12 154	599 659	107 262	4 412 331	5 441 908	
11	201	299	-	232	82	1 502	-	-	6 052	
521 542	231 296	1 192 699	130 422	500 813	286 375	1 478 878	532 323	18 021 094	24 684 234	13
52 520	72 298	149 788	127 289	458 708	60 895	621 709	116 558	13 509 132	16 031 524	
468 920	158 060	1 024 629	3 133	38 468	222 365	854 482	415 765	4 509 600	8 582 530	
102	938	18 282	-	3 638	3 114	2 686	-	2 362	70 180	

IV. Haushaltsmäßige Darstellung der Ausgaben und Einnahmen der Gemeinden/Gemeindeverbände nach Aufgabenbereichen und Arten - Beträge in 1000 Euro -

Lfd. Nr.	Aufgabenbereich	Ausgaben des Verwaltungshaushalts	Darunter			Ausgaben des Vermögenshaushalts	Darunter		
			Personal- ausgaben	sächsl. Verw.- u. Betriebs- ausgaben	Zuweisun- gen u. Zu- schüsse f. lfd. Zwecke		Baumaß- nahmen	Erwerb von Vermögen ¹⁾	Zuweisun- gen und Zuschüsse für Investi- tionen
		1	2	3	4	5	6	7	8
1	Allgemeine Verwaltung	1 391 161	978 763	299 492	18 850	93 612	31 250	56 329	1 132
2	Gemeindeorgane	189 855	159 582	16 745	739	829	71	414	344
3	Finanzverwaltung	289 189	237 117	35 388	-	1 016	202	812	2
4	Übrige allgemeine Verwaltung	912 117	582 063	247 359	18 112	91 766	30 976	55 103	787
5	Öffentliche Sicherheit und Ordnung	853 481	505 179	259 998	13 158	97 281	26 838	52 501	17 457
6	Öffentliche Ordnung	363 777	281 402	49 455	2 351	3 634	835	2 715	84
7	Umweltschutz	88 565	64 915	12 667	3 423	3 316	807	924	1 585
8	Feuerschutz	195 581	121 050	56 209	6 158	82 215	23 854	42 701	15 186
9	Katastrophenschutz ²⁾	10 218	5 718	3 647	586	2 327	726	1 096	505
10	Rettungsdienst	195 340	32 095	138 020	639	5 789	616	5 065	97
11	Schulen	1 290 837	328 855	661 712	100 679	439 651	244 439	63 084	110 170
12	Schulverwaltung	65 066	44 214	5 626	4 577	123 041	5 928	3 625	92 047
13	Allgemeinbildende Schulen	733 987	231 344	299 778	69 353	242 824	190 638	36 414	15 256
14	Berufliche Schulen	121 194	28 246	61 632	3 951	41 507	25 135	15 663	710
15	Schülerbeförderung	235 760	1 058	225 838	65	176	164	3	9
16	Sonstiges Schulwesen	134 831	23 993	68 839	22 733	32 102	22 575	7 380	2 148
17	Wissenschaft, Forschung, Kulturpflege	383 355	167 894	71 979	115 353	45 067	22 760	13 071	9 149
18	Theater und Musikpflege	112 454	33 427	11 381	62 624	3 501	2 052	366	1 082
19	Volksbildung	133 851	77 105	23 670	22 828	5 827	2 258	2 735	834
20	Übr. Wissensch., Forschung, Kulturpfl.	137 050	57 363	36 928	29 901	35 739	18 450	9 970	7 233
21	Soziale Sicherung	6 700 696	895 807	142 298	4 450 276	74 602	45 500	8 364	20 498
22	Verwaltung der soz. Angelegenheiten	549 699	380 928	24 440	97 201	2 618	1 207	1 411	-
23	Sozialhilfe (BSHG u. GSIG)	3 802 671	5 274	1 164	2 819 039	-	-	-	-
24	Leist. n.d. AsylbewerberleistungsG	231 308	-	-	149 674	-	-	-	-
25	Soziale Einrichtungen	246 771	24 495	34 951	157 030	5 619	1 424	744	3 377
26	Kriegsopferfürsorge u.Ä.	43 562	-	-	40 561	-	-	-	-
27	Jugendhilfe nach dem KJHG	742 251	73 384	9 262	634 774	912	-	240	672
28	Einrichtungen der Jugendhilfe	928 253	410 908	71 466	400 545	65 205	42 869	5 965	16 206
29	Übrige soziale Angelegenheiten	156 180	818	1 014	151 453	248	-	4	243
30	Gesundheit, Sport, Erholung	544 739	255 549	133 712	76 777	227 036	80 045	9 216	137 134
31	Einrichtungen der Gesundheitspflege ³⁾	163 543	108 656	14 282	30 159	103 988	127	454	103 007
32	Eigene Sportstätten ⁴⁾	108 599	22 578	38 734	30 134	72 293	40 683	1 948	29 420
33	Badeanstalten	109 998	42 520	45 824	9 271	28 514	22 333	3 029	3 151
34	Park- und Gartenanlagen	145 804	78 175	29 974	2 250	17 252	13 690	3 506	56
35	Sonstige Erholungseinrichtungen	16 794	3 620	4 898	4 964	4 990	3 211	279	1 500
36	Bau- und Wohnungswesen, Verkehr	1 060 254	479 228	327 179	67 548	705 014	577 729	43 320	76 790
37	Bauverwaltung	246 897	214 002	22 291	3	4 795	2 910	1 497	88
38	Ortsplanung, Vermessung, Bauordnung	198 997	135 110	49 145	2 288	86 391	52 144	5 284	28 748
39	Wohnungswesen	33 032	9 068	545	22 258	21 043	653	9 453	4 346
40	Gemeinde-, Kreisstraßen, Parkeinr.	413 844	109 216	158 557	20 019	531 525	487 145	25 236	19 074
41	Bundes- und Landesstraßen	7 070	807	3 686	-	31 486	12 366	402	18 718
42	Straßenbeleuchtung und -reinigung	126 993	8 255	84 459	4 839	13 418	9 789	1 295	2 333
43	Wasserläufe, Wasserbau	33 422	2 770	8 496	18 141	16 357	12 722	153	3 482
44	Öff. Einricht., Wirtschaftsförderung	1 222 076	328 366	322 015	166 165	257 187	168 452	35 572	45 542
45	Abwasserbeseitigung	531 254	52 627	145 292	47 341	102 903	87 709	4 044	5 350
46	Abfallbeseitigung	148 697	12 942	67 856	30 685	11 225	7 475	1 237	2 513
47	Übr. kommunale Gemeinschaftsdienste	373 307	225 761	75 225	6 810	37 694	20 928	15 100	1 665
48	Förder. v. Wirtschaft und Verkehr ⁵⁾	168 818	37 035	33 641	81 329	105 364	52 339	15 191	36 013
49	Wirtschaftliche Unternehmen, Vermögen	433 717	19 514	113 826	198 268	281 146	57 808	179 050	39 236
50	Versorgungsunternehmen	30 554	2 876	17 052	4 095	16 094	2 715	4 078	8 931
51	Verkehrsunternehmen	187 909	2 341	5 453	112 734	29 071	18 191	23	10 821
52	Komb. Vers.- u. Verkehrsunternehmen	8 430	280	30	8 108	580	-	223	357
53	Übrige wirtschaftliche Unternehmen	108 266	11 205	13 943	68 754	24 137	3 686	3 949	13 020
54	Allg. Grund- und Sondervermögen	98 559	2 812	77 349	4 578	211 264	33 217	170 777	6 108
55	Allgemeine Finanzwirtschaft	5 046 962	-	15 437	-	1 548 480	-	-	5 932
56	Insgesamt	18 927 279	3 959 154	2 347 649	5 207 074	3 769 075	1 254 821	460 508	463 041

1) Einschl. Erwerb bzw. Veräußerung von Beteiligungen. - 2) Einschl. Verteidigungslastenverwaltung. - 3) Einschl. Gesundheitsverwaltung und Maßnahmen der Gesundheitspflege. - 4) Einschl. Förderung des Sports. - 5) Einschl. Land- und Forstwirtschaft, Fremdenverkehr.

Ausgaben d. Verw.- u. Vermögens- haushalts zusammen	Einnahmen des Ver- waltungs- haushalts	Darunter		Einnahmen des Ver- mögens- haushalts	Darunter			Einnahmen d. Verw.-u. Vermögens- haushalts zusammen	Mehrausgaben (-)/ Mehreinnahmen des		Lfd. Nr.
		Gebühren, Steuern u. steuer- ähnliche Einnahmen	Einnahmen aus wirt- schaftl. Tätigkeit		Veräuße- rung von Vermögen ¹⁾	Beiträge und ähnl. Entgelte	Zuweisun- gen u. Zu- schüsse für Invest.		Verwal- tungs- haushalts	Vermö- gens- haushalts	
9	10	11	12	13	14	15	16	17	18	19	
1 484 773	379 633	38 506	12 123	2 803	1 490	-	1 298	382 436	-1 011 528	- 90 809	1
190 684	11 481	116	29	25	25	-	0	11 506	- 178 374	- 804	2
290 205	109 655	852	262	5	5	-	-	109 660	- 179 534	- 1 011	3
1 003 884	258 497	37 538	11 833	2 773	1 460	-	1 298	261 270	- 653 620	- 88 993	4
950 762	480 331	336 077	4 172	37 965	2 672	-	35 260	518 296	- 373 150	- 59 315	5
367 411	223 742	131 218	1 702	148	124	-	24	223 890	- 140 035	- 3 486	6
91 881	20 793	12 510	94	846	268	-	578	21 639	- 67 772	- 2 469	7
277 797	38 614	9 297	2 187	36 336	2 127	-	34 176	74 949	- 156 968	- 45 880	8
12 544	4 893	47	175	400	16	-	384	5 292	- 5 325	- 1 927	9
201 129	192 290	183 006	13	236	137	-	99	192 526	- 3 050	- 5 553	10
1 730 488	187 767	9 774	12 240	142 938	4 333	-	115 814	330 705	-1 103 070	- 296 713	11
188 107	12 489	568	420	70 804	-	-	48 177	83 294	- 52 576	- 52 236	12
976 811	122 034	4 982	8 604	57 215	3 933	-	53 133	179 249	- 611 953	- 185 610	13
162 702	21 781	1 478	1 906	4 679	119	-	4 552	26 460	- 99 413	- 36 828	14
235 936	10 724	1 008	7	99	38	-	54	10 823	- 225 036	- 77	15
166 933	20 738	1 738	1 304	10 141	236	-	9 898	30 880	- 114 092	- 21 961	16
428 422	93 548	47 121	6 483	19 195	3 383	-	15 740	112 743	- 289 807	- 25 872	17
115 955	25 224	18 691	1 015	528	14	-	514	25 752	- 87 230	- 2 973	18
139 678	43 705	24 118	1 563	1 966	1 557	-	404	45 670	- 90 146	- 3 862	19
172 788	24 619	4 312	3 905	16 701	1 813	-	14 822	41 320	- 112 431	- 19 037	20
6 775 298	3 610 408	151 098	10 655	15 648	4 920	10	9 532	3 626 056	-3 090 288	- 58 954	21
552 317	125 317	366	149	7	-	-	7	125 324	- 424 382	- 2 612	22
3 802 671	2 528 743	-	-	-	-	-	-	2 528 743	-1 273 928	-	23
231 308	209 793	-	-	-	-	-	-	209 793	- 21 515	-	24
252 391	213 033	26 271	3 653	5 478	4 132	-	239	218 511	- 33 739	- 141	25
43 562	43 488	-	-	-	-	-	-	43 488	- 74	-	26
743 163	126 367	3 016	165	137	0	-	136	126 503	- 615 885	- 775	27
993 459	224 116	121 045	6 687	10 025	788	10	9 149	234 141	- 704 137	- 55 181	28
156 428	139 552	401	2	2	-	-	2	139 554	- 16 628	- 246	29
771 775	154 500	78 821	16 172	54 534	12 948	144	41 040	209 034	- 390 239	- 172 502	30
267 531	63 085	41 371	603	20 549	66	-	20 396	83 633	- 100 459	- 83 440	31
180 891	15 496	5 048	3 496	14 922	2 514	17	12 125	30 418	- 93 103	- 57 371	32
138 512	47 729	27 695	6 157	13 808	9 892	-	3 907	61 537	- 62 269	- 14 706	33
163 056	18 881	2 300	626	3 650	370	127	3 124	22 531	- 126 923	- 13 602	34
21 784	9 309	2 407	5 290	1 606	107	-	1 488	10 915	- 7 485	- 3 384	35
1 765 268	259 287	144 007	7 833	448 952	54 040	146 420	219 299	708 239	- 800 967	- 256 062	36
251 691	55 474	6 002	857	121	40	-	65	55 594	- 191 423	- 4 674	37
285 389	94 600	75 133	611	58 986	12 269	2 339	44 208	153 587	- 104 397	- 27 405	38
54 074	11 009	736	2 565	59 601	31 503	284	63	70 609	- 22 023	38 558	39
945 368	62 898	38 240	3 686	305 428	9 231	142 624	152 324	368 326	- 350 946	- 226 097	40
38 556	1 722	2	-	18 314	230	321	17 763	20 036	- 5 348	- 13 172	41
140 411	30 589	23 366	28	1 726	677	826	223	32 315	- 96 404	- 11 692	42
49 778	2 995	528	85	4 777	90	26	4 652	7 772	- 30 426	- 11 580	43
1 479 262	959 567	669 436	15 473	155 465	45 891	39 341	60 211	1 115 032	- 262 508	- 101 722	44
634 157	514 807	463 824	276	96 088	37 010	35 520	19 605	610 895	- 16 446	- 6 816	45
159 921	140 499	119 460	2 004	6 497	207	-	5 240	146 996	- 8 197	- 4 728	46
411 001	263 179	79 315	9 327	4 878	1 670	-	2 464	268 058	- 110 128	- 32 816	47
274 182	41 081	6 838	3 866	48 002	7 004	3 821	32 901	89 083	- 127 737	- 57 363	48
714 863	880 985	56 313	692 628	506 012	463 874	4 834	21 179	1 386 997	447 268	224 866	49
46 647	510 660	18 007	483 443	45 222	36 143	1 139	1 260	555 882	480 106	29 129	50
216 979	103 935	1 140	19 298	12 638	3 027	-	9 604	116 573	- 83 973	- 16 433	51
9 010	61 361	-	58 816	31 298	30 945	-	132	92 659	- 52 932	30 718	52
132 403	76 410	36 481	28 002	104 590	94 808	487	835	181 001	- 31 856	80 453	53
309 823	128 618	684	103 068	312 264	298 951	3 208	9 348	440 881	30 059	101 000	54
6 595 443	9 409 006	4 356 590	218	2 371 052	-	-	229 422	11 780 112	4 362 098	822 572	55
22 696 355	16 415 085	5 887 743	777 999	3 754 565	593 551	190 749	748 794	20 169 650	-2 512 194	- 14 510	56

V. Haushaltsmäßige Darstellung von Ausgaben und Einnahmen der Gemeinden/Gemeindeverbände
nach Aufgabenbereichen und Arten - in Euro je Einwohner -

a) Gemeinden, Samtgemeinden und Landkreise

Lfd. Nr.	Aufgabenbereich	Ausgaben des Verwaltungs- und Vermögens- haushalts zusammen	Darunter			Einnahmen des Verwaltungs- und Vermögens- haushalts zusammen	Darunter Gebühren, Beiträge, Steuern	Mehraus- gaben (-)/ Mehrein- nahmen ¹⁾
			Personal- ausgaben	sächliche Verwaltungs- u. Betriebs- ausgaben	Sach- investitionen			
		1	2	3	4	5	6	7
1	Allgemeine Verwaltung	185,86	122,52	37,49	10,96	47,87	4,82	- 137,98
2	Gemeindeorgane	23,87	19,98	2,10	0,06	1,44	0,01	- 22,43
3	Finanzverwaltung	36,33	29,68	4,43	0,13	13,73	0,11	- 22,60
4	Übrige allgemeine Verwaltung	125,66	72,86	30,96	10,77	32,70	4,70	- 92,96
5	Öffentliche Sicherheit und Ordnung	119,01	63,24	32,55	9,93	64,88	42,07	- 54,13
6	Öffentliche Ordnung	45,99	35,22	6,19	0,44	28,03	16,43	- 17,97
7	Umweltschutz	11,50	8,13	1,59	0,22	2,71	1,57	- 8,79
8	Feuerschutz	34,77	15,15	7,04	8,33	9,38	1,16	- 25,39
9	Katastrophenschutz ²⁾	1,57	0,72	0,46	0,23	0,66	0,01	- 0,91
10	Rettungsdienst	25,18	4,02	17,28	0,71	24,10	22,91	- 1,08
11	Schulen	216,61	41,16	82,83	38,49	41,40	1,22	- 175,22
12	Schulverwaltung	23,55	5,53	0,70	1,20	10,43	0,07	- 13,12
13	Allgemein bildende Schulen	122,27	28,96	37,52	28,42	22,44	0,62	- 99,83
14	Berufliche Schulen	20,37	3,54	7,71	5,11	3,31	0,19	- 17,05
15	Schülerbeförderung	29,53	0,13	28,27	0,02	1,35	0,13	- 28,18
16	Sonstiges Schulwesen	20,90	3,00	8,62	3,75	3,87	0,22	- 17,03
17	Wissenschaft, Forschung, Kulturpflege	53,63	21,02	9,01	4,42	14,11	5,90	- 39,52
18	Theater und Musikpflege	14,51	4,18	1,42	0,30	3,22	2,34	- 11,29
19	Volksbildung	17,48	9,65	2,96	0,62	5,72	3,02	- 11,77
20	Übrige Wissenschaft, Forschung, Kulturpflege	21,63	7,18	4,62	3,49	5,17	0,54	- 16,46
21	Soziale Sicherung	848,10	112,13	17,81	6,74	453,89	18,91	- 394,21
22	Verwaltung der sozialen Angelegenheiten	69,14	47,68	3,06	0,33	15,69	0,05	- 53,45
23	Sozialhilfe (BSHG u. GSIG)	476,00	0,66	0,15	-	316,54	-	- 159,46
24	Leistungen n.d. Asylbewerberleistungsgesetz	28,95	-	-	-	26,26	-	- 2,69
25	Soziale Einrichtungen	31,59	3,07	4,38	0,27	27,35	3,29	- 4,24
26	Kriegsopferfürsorge u.Ä.	5,45	-	-	-	5,44	-	- 0,01
27	Jugendhilfe nach dem KJHG	93,03	9,19	1,16	0,03	15,84	0,38	- 77,19
28	Einrichtungen der Jugendhilfe	124,36	51,44	8,95	6,11	29,31	15,15	- 95,05
29	Übrige soziale Angelegenheiten	19,58	0,10	0,13	0,00	17,47	0,05	- 2,11
30	Gesundheit, Sport, Erholung	96,61	31,99	16,74	11,03	26,17	9,88	- 70,44
31	Einrichtungen der Gesundheitspflege ³⁾	33,49	13,60	1,79	0,07	10,47	5,18	- 23,02
32	Eigene Sportstätten ⁴⁾	22,64	2,83	4,85	5,34	3,81	0,63	- 18,84
33	Badeanstalten	17,34	5,32	5,74	3,03	7,70	3,47	- 9,64
34	Park- und Gartenanlagen	20,41	9,79	3,75	2,15	2,82	0,30	- 17,59
35	Sonstige Erholungseinrichtungen	2,73	0,45	0,61	0,44	1,37	0,30	- 1,36
36	Bau- und Wohnungswesen, Verkehr	220,97	59,99	40,95	77,25	88,65	36,35	- 132,31
37	Bauverwaltung	31,51	26,79	2,79	0,55	6,96	0,75	- 24,55
38	Ortsplanung, Vermessung, Bauordnung	35,72	16,91	6,15	7,11	19,23	9,70	- 16,50
39	Wohnungsbauförderung u. Wohnungsfürsorge	6,77	1,14	0,07	0,85	8,84	0,13	2,07
40	Gemeinde- und Kreisstraßen, Parkeinrichtungen	118,34	13,67	19,85	64,14	46,11	22,64	- 72,23
41	Bundes- und Landesstraßen	4,83	0,10	0,46	1,60	2,51	0,04	- 2,32
42	Straßenbeleuchtung und -reinigung	17,58	1,03	10,57	1,39	4,05	3,03	- 13,53
43	Wasserläufe, Wasserbau	6,23	0,35	1,06	1,61	0,97	0,07	- 5,26
44	Öffentl. Einrichtungen, Wirtschaftsförderung	185,17	41,10	40,31	25,33	139,57	88,72	- 45,59
45	Abwasserbeseitigung	79,38	6,59	18,19	11,48	76,47	62,51	- 2,91
46	Abfallbeseitigung	20,02	1,62	8,49	1,09	18,40	14,95	- 1,62
47	Übr. kommunale Gemeinschaftsdienste	51,45	28,26	9,42	4,46	33,55	9,93	- 17,89
48	Förderung v. Wirtschaft und Verkehr	34,32	4,64	4,21	8,31	11,15	1,33	- 23,17
49	Wirtschaftsunternehmen, allgem. Vermögen	89,48	2,44	14,25	28,70	173,62	7,65	84,13
50	Versorgungsunternehmen	5,84	0,36	2,13	0,42	69,58	2,40	63,74
51	Verkehrsunternehmen	27,16	0,29	0,68	2,28	14,59	0,14	- 12,57
52	Komb. Versorgungs- u. Verkehrsunternehmen	1,13	0,04	0,00	-	11,60	-	10,47
53	Übrige wirtschaftliche Unternehmen	16,57	1,40	1,75	0,62	22,66	4,63	6,08
54	Allgem. Grund- und Sondervermögen	38,78	0,35	9,68	25,39	55,19	0,49	16,41
55	Allgemeine Finanzwirtschaft	825,58	-	1,93	-	1 474,57	545,34	648,99
56	Insgesamt	2 841,01	495,59	293,87	212,85	2 524,73	760,87	- 316,28

1) Mit umgekehrtem Vorzeichen = Zuschussbedarf. - 2) Einschl. Verteidigungslastenverwaltung. - 3) Einschl. Gesundheitsverwaltung und Maßnahmen der Gesundheitspflege. - 4) Einschl. Förderung des Sports.

Noch: V. Haushaltmäßige Darstellung der Ausgaben und Einnahmen der Gemeinden/Gemeindeverbände
nach Aufgabenbereichen und Arten - in Euro je Einwohner -
b) Kreisfreie Städte

Lfd. Nr.	Aufgabenbereich	Ausgaben des Verwaltungs- und Vermögens- haushalts zusammen	Darunter			Einnahmen des Verwaltungs- und Vermögens- haushalts zusammen	Darunter Gebühren, Beiträge, Steuern	Mehraus- gaben (-)/ Mehrein- nahmen ¹⁾
			Personal- ausgaben	sächliche Verwaltungs- u. Betriebs- ausgaben	Sach- investitionen			
		1	2	3	4	5	6	7
1	Allgemeine Verwaltung	187,12	124,40	32,28	11,79	105,15	4,76	- 81,97
2	Gemeindeorgane	19,33	14,01	1,94	0,05	4,87	0,06	- 14,47
3	Finanzverwaltung	37,85	26,92	5,04	0,19	45,78	0,14	7,93
4	Übrige allgemeine Verwaltung	129,94	83,47	25,31	11,55	54,50	4,56	- 75,44
5	Öffentliche Sicherheit und Ordnung	157,40	98,54	28,81	8,87	72,35	45,67	- 85,05
6	Öffentliche Ordnung	52,97	34,62	9,76	0,49	32,30	15,91	- 20,67
7	Umweltschutz	13,75	8,69	3,28	0,22	2,07	0,48	- 11,68
8	Feuerschutz	57,10	43,46	4,79	5,54	9,22	1,42	- 47,88
9	Katastrophenschutz ²⁾	2,48	1,69	0,43	0,25	0,50	0,00	- 1,98
10	Rettungsdienst	31,10	10,08	10,54	2,37	28,26	27,87	- 2,84
11	Schulen	173,75	38,24	74,30	42,41	20,36	1,05	- 153,39
12	Schulverwaltung	19,89	6,87	1,74	5,96	1,66	0,00	- 18,23
13	Allgemein bildende Schulen	95,48	23,69	35,29	28,09	8,42	0,76	- 87,06
14	Berufliche Schulen	23,52	5,40	10,59	4,35	8,87	0,21	- 14,64
15	Schülerbeförderung	17,09	-	17,09	-	0,05	0,01	- 17,05
16	Sonstiges Schulwesen	17,78	2,28	9,59	4,01	1,36	0,06	- 16,42
17	Wissenschaft, Forschung, Kulturpflege	95,03	35,03	12,79	5,89	14,54	6,67	- 80,48
18	Theater und Musikpflege	35,59	9,44	1,14	0,43	4,82	3,81	- 30,77
19	Volksbildung	22,89	11,41	3,75	1,01	4,23	2,16	- 18,67
20	Übrige Wissenschaft, Forschung, Kulturpflege	36,54	14,18	7,90	4,46	5,50	0,70	- 31,05
21	Soziale Sicherung	841,86	132,26	20,11	5,58	335,56	13,69	- 506,30
22	Verwaltung der sozialen Angelegenheiten	78,77	60,98	6,20	0,46	7,11	0,09	- 71,66
23	Sozialhilfe (BSHG u. GSIG)	440,63	-	0,03	-	228,36	-	- 212,27
24	Leistungen n.d. Asylbewerberleistungsgesetz	12,64	-	-	-	14,82	-	2,17
25	Soziale Einrichtungen	34,54	4,29	3,26	0,47	24,71	1,96	- 9,83
26	Kriegsopferfürsorge u.Ä.	6,39	-	-	-	6,63	-	0,24
27	Jugendhilfe nach dem KJHG	108,04	20,07	0,98	0,06	11,22	0,43	- 96,82
28	Einrichtungen der Jugendhilfe	137,00	46,41	9,60	4,59	22,13	11,18	- 114,88
29	Übrige soziale Angelegenheiten	23,85	0,50	0,04	-	20,58	0,03	- 3,26
30	Gesundheit, Sport, Erholung	132,82	46,67	14,01	16,55	32,92	5,64	- 99,90
31	Einrichtungen der Gesundheitspflege ³⁾	45,76	14,07	2,61	0,12	11,82	2,94	- 33,94
32	Eigene Sportstätten ⁴⁾	28,51	4,15	3,16	7,69	2,14	0,61	- 26,37
33	Badeanstalten	11,94	2,46	3,18	2,08	10,85	1,73	- 1,09
34	Park- und Gartenanlagen	46,21	25,91	4,97	6,63	7,13	0,32	- 39,08
35	Sonstige Erholungseinrichtungen	0,40	0,08	0,09	0,03	0,97	0,04	0,58
36	Bau- und Wohnungswesen, Verkehr	248,60	78,08	39,75	71,42	100,18	41,98	- 148,42
37	Bauverwaltung	37,52	31,25	2,17	1,65	11,86	0,30	- 25,66
38	Ortsplanung, Vermessung, Bauordnung	50,91	27,15	7,29	8,17	22,60	9,48	- 28,31
39	Wohnungsbauförderung u. Wohnungsfürsorge	10,46	1,56	0,06	-	12,08	0,20	1,62
40	Gemeinde- und Kreisstraßen, Parkeinrichtungen	114,95	15,43	18,43	53,80	47,31	29,42	- 67,64
41	Bundes- und Landesstraßen	6,08	0,19	1,45	2,98	1,35	0,01	- 4,73
42	Straßenbeleuchtung und -reinigung	18,35	1,87	9,67	1,21	3,25	2,57	- 15,10
43	Wasserläufe, Wasserbau	10,34	0,64	0,67	3,62	1,73	0,00	- 8,61
44	Öffentl. Einrichtungen, Wirtschaftsförderung	128,53	17,39	35,90	27,37	81,23	59,96	- 47,30
45	Abwasserbeseitigung	40,30	2,48	20,40	4,76	35,50	29,85	- 4,80
46	Abfallbeseitigung	21,67	0,44	7,04	1,18	20,00	16,48	- 1,67
47	Übr. kommunale Gemeinschaftsdienste	34,36	12,16	5,54	4,31	20,77	13,63	- 13,60
48	Förderung v. Wirtschaft und Verkehr	32,19	2,31	2,93	17,11	4,96	0,00	- 27,23
49	Wirtschaftsunternehmen, allgem. Vermögen	116,63	0,52	29,89	39,06	252,67	0,35	136,04
50	Versorgungsunternehmen	-	-	-	-	31,21	-	31,21
51	Verkehrsunternehmen	1,02	0,06	0,01	-	0,22	-	- 0,80
52	Komb. Versorgungs- u. Verkehrsunternehmen	2,91	-	-	-	31,14	-	28,23
53	Übrige wirtschaftliche Unternehmen	41,45	0,44	0,99	1,54	95,95	0,31	54,50
54	Allgem. Grund- und Sondervermögen	71,24	0,01	28,89	37,52	94,15	0,05	22,90
55	Allgemeine Finanzwirtschaft	492,93	-	3,73	-	1 319,92	614,11	826,99
56	Insgesamt	2 574,67	571,12	291,58	228,94	2 334,88	793,88	- 239,79

1) Mit umgekehrtem Vorzeichen = Zuschussbedarf. - 2) Einschl. Verteidigungslastenverwaltung. - 3) Einschl. Gesundheitsverwaltung und Maßnahmen der Gesundheitspflege. - 4) Einschl. Förderung des Sports.

Noch: V. Haushaltmäßige Darstellung der Ausgaben und Einnahmen der Gemeinden/Gemeindeverbände
nach Aufgabenbereichen und Arten - in Euro je Einwohner -

c) Landkreise

Lfd. Nr.	Aufgabenbereich	Ausgaben des Verwaltungs- und Vermögens- haushalts zusammen	Darunter			Einnahmen des Verwaltungs- und Vermögens- haushalts zusammen	Darunter Gebühren, Beiträge, Steuern	Mehraus- gaben (-)/ Mehrein- nahmen ¹⁾
			Personal- ausgaben	sächliche Verwaltungs- u. Betriebs- ausgaben	Sach- investitionen			
		1	2	3	4	5	6	7
1	Allgemeine Verwaltung	51,56	31,80	10,04	2,72	12,13	0,89	- 39,43
2	Gemeindeorgane	5,91	4,81	0,36	0,01	0,46	0,00	- 5,46
3	Finanzverwaltung	6,60	5,65	0,50	0,02	1,08	0,02	- 5,52
4	Übrige allgemeine Verwaltung	39,05	21,34	9,19	2,68	10,59	0,87	- 28,45
5	Öffentliche Sicherheit und Ordnung	57,95	27,70	20,52	1,92	43,49	29,74	- 14,45
6	Öffentliche Ordnung	20,72	15,92	2,60	0,33	17,77	10,43	- 2,95
7	Umweltschutz	8,47	6,56	0,95	0,04	2,47	1,68	- 6,00
8	Feuerschutz	8,28	2,97	1,14	1,11	4,25	0,33	- 4,04
9	Katastrophenschutz ²⁾	1,16	0,45	0,35	0,20	0,50	0,00	- 0,65
10	Rettungsdienst	19,32	1,81	15,49	0,24	18,50	17,30	- 0,81
11	Schulen	125,27	13,74	50,30	16,37	19,78	0,80	- 105,49
12	Schulverwaltung	18,31	2,48	0,29	0,36	10,72	0,08	- 7,59
13	Allgemein bildende Schulen	47,13	6,64	11,03	9,25	5,08	0,19	- 42,05
14	Berufliche Schulen	19,84	3,26	7,30	5,21	2,50	0,18	- 17,34
15	Schülerbeförderung	29,82	0,10	28,45	0,00	0,32	0,14	- 29,50
16	Sonstiges Schulwesen	10,17	1,25	3,24	1,54	1,16	0,21	- 9,01
17	Wissenschaft, Forschung, Kulturpflege	14,68	5,38	1,75	1,13	4,66	1,98	- 10,02
18	Theater und Musikpflege	4,09	1,47	0,19	0,02	0,89	0,77	- 3,20
19	Volksbildung	4,35	2,05	0,63	0,07	2,42	1,14	- 1,93
20	Übrige Wissenschaft, Forschung, Kulturpflege	6,24	1,85	0,93	1,04	1,35	0,08	- 4,89
21	Soziale Sicherung	489,91	25,70	2,44	0,27	242,48	0,81	- 247,43
22	Verwaltung der sozialen Angelegenheiten	36,02	17,93	1,29	0,13	1,30	0,03	- 34,72
23	Sozialhilfe (BSHG u. GSIG)	326,60	0,35	0,14	-	181,38	-	- 145,22
24	Leistungen n.d. Asylbewerberleistungsgesetz	17,92	-	-	-	14,69	-	- 3,22
25	Soziale Einrichtungen	17,87	0,32	0,08	0,00	17,83	0,03	- 0,04
26	Kriegsopferfürsorge u.Ä.	5,23	-	-	-	5,19	-	- 0,04
27	Jugendhilfe nach dem KJHG	63,05	4,99	0,53	0,01	7,70	0,02	- 55,34
28	Einrichtungen der Jugendhilfe	9,01	2,10	0,40	0,13	1,18	0,73	- 7,82
29	Übrige soziale Angelegenheiten	14,21	-	0,00	-	13,19	-	- 1,02
30	Gesundheit, Sport, Erholung	32,79	13,30	1,88	0,54	9,87	5,52	- 22,92
31	Einrichtungen der Gesundheitspflege ³⁾	28,89	12,83	1,45	0,06	9,55	5,44	- 19,35
32	Eigene Sportstätten ⁴⁾	2,58	0,25	0,28	0,47	0,15	0,06	-
33	Badeanstalten	0,33	0,08	0,10	0,01	0,11	0,02	- 0,22
34	Park- und Gartenanlagen	0,06	0,05	0,01	0,00	0,00	-	- 0,06
35	Sonstige Erholungseinrichtungen	0,92	0,10	0,05	0,00	0,06	-	- 0,87
36	Bau- und Wohnungswesen, Verkehr	45,56	17,26	6,14	13,53	18,34	6,70	- 27,22
37	Bauverwaltung	5,91	4,81	0,50	0,07	1,69	0,26	- 4,21
38	Ortsplanung, Vermessung, Bauordnung	7,65	5,58	1,31	0,01	6,47	6,32	- 1,18
39	Wohnungsbauförderung u. Wohnungsfürsorge	0,72	0,37	0,03	0,00	2,28	0,04	1,56
40	Gemeinde- und Kreisstraßen, Parkeinrichtungen	28,63	6,50	4,26	13,44	6,19	0,07	- 22,44
41	Bundes- und Landesstraßen	2,51	-	-	0,00	1,68	-	- 0,82
42	Straßenbeleuchtung und -reinigung	-	-	-	-	-	-	-
43	Wasserläufe, Wasserbau	0,15	-	0,04	0,01	0,02	-	- 0,13
44	Öffentl. Einrichtungen, Wirtschaftsförderung	32,03	3,63	10,04	1,33	20,76	14,06	- 11,27
45	Abwasserbeseitigung	0,03	0,02	0,00	-	0,08	0,01	0,05
46	Abfallbeseitigung	18,57	1,42	8,61	1,01	16,95	14,02	- 1,63
47	Übr. kommunale Gemeinschaftsdienste	0,49	0,26	0,12	0,06	0,21	0,00	- 0,28
48	Förderung v. Wirtschaft und Verkehr	12,94	1,93	1,31	0,27	3,53	0,02	- 9,41
49	Wirtschaftsunternehmen, allgem. Vermögen	30,11	0,44	1,23	0,44	22,86	0,05	- 7,25
50	Versorgungsunternehmen	0,65	-	0,57	-	5,99	0,01	5,34
51	Verkehrsunternehmen	27,56	0,29	0,11	0,20	13,90	0,04	- 13,66
52	Komb. Versorgungs- u. Verkehrsunternehmen	-	-	-	-	-	-	-
53	Übrige wirtschaftliche Unternehmen	0,43	0,11	0,05	0,01	1,27	-	0,85
54	Allgem. Grund- und Sondervermögen	1,48	0,04	0,50	0,22	1,70	0,00	0,22
55	Allgemeine Finanzwirtschaft	154,13	-	0,00	-	519,18	0,54	365,04
56	Insgesamt	1 033,99	138,95	104,34	38,25	913,55	61,10	- 120,44

1) Mit umgekehrtem Vorzeichen = Zuschussbedarf. - 2) Einschl. Verteidigungslastenverwaltung. - 3) Einschl. Gesundheitsverwaltung und Maßnahmen der Gesundheitspflege. - 4) Einschl. Förderung des Sports.

Noch: V. Haushaltmäßige Darstellung der Ausgaben und Einnahmen der Gemeinden/Gemeindeverbände
nach Aufgabenbereichen und Arten - in Euro je Einwohner -
d) Kreisangehörige Gemeinden und Samtgemeinden

Lfd. Nr.	Aufgabenbereich	Ausgaben des Verwaltungs- und Vermögens- haushalts zusammen	Darunter			Einnahmen des Verwaltungs- und Vermögens- haushalts zusammen	Darunter Gebühren, Beiträge, Steuern	Mehraus- gaben (-)/ Mehrein- nahmen ¹⁾
			Personal- ausgaben	sächliche Verwaltungs- u. Betriebs- ausgaben	Sach- investitionen			
		1	2	3	4	5	6	7
1	Allgemeine Verwaltung	134,11	90,45	28,20	8,13	27,42	3,94	- 106,69
2	Gemeindeorgane	18,61	16,03	1,76	0,05	0,48	0,01	- 18,13
3	Finanzverwaltung	29,51	24,43	3,84	0,09	7,99	0,08	- 21,51
4	Übrige allgemeine Verwaltung	85,99	49,98	22,60	7,98	18,95	3,85	- 67,05
5	Öffentliche Sicherheit und Ordnung	55,49	30,42	12,56	8,17	20,30	11,81	- 35,19
6	Öffentliche Ordnung	24,26	19,40	3,07	0,11	9,63	6,07	- 14,63
7	Umweltschutz	2,70	1,49	0,39	0,18	0,33	0,04	- 2,37
8	Feuerschutz	23,25	8,08	6,22	7,62	5,16	0,80	- 18,09
9	Katastrophenschutz ²⁾	0,28	0,13	0,11	0,03	0,18	0,00	- 0,10
10	Rettungsdienst	5,00	1,33	2,77	0,23	4,99	4,89	- 0,01
11	Schulen	97,57	27,85	33,77	21,56	24,67	0,45	- 72,90
12	Schulverwaltung	5,77	2,86	0,27	0,15	0,98	0,00	- 4,79
13	Allgemein bildende Schulen	79,04	23,08	26,82	19,22	19,40	0,42	- 59,64
14	Berufliche Schulen	0,07	0,00	-	0,01	0,00	0,00	- 0,07
15	Schülerbeförderung	1,52	0,05	1,44	0,02	1,23	0,00	- 0,29
16	Sonstiges Schulwesen	11,18	1,86	5,24	2,17	3,07	0,03	- 8,11
17	Wissenschaft, Forschung, Kulturpflege	32,94	13,61	6,71	3,07	9,39	3,81	- 23,55
18	Theater und Musikpflege	7,36	1,95	1,28	0,27	2,10	1,36	- 5,26
19	Volksbildung	12,35	7,34	2,21	0,50	3,52	2,01	- 8,84
20	Übrige Wissenschaft, Forschung, Kulturpflege	13,22	4,31	3,21	2,30	3,77	0,44	- 9,45
21	Soziale Sicherung	359,09	83,51	15,04	6,64	228,59	18,86	- 130,50
22	Verwaltung der sozialen Angelegenheiten	31,72	27,82	1,32	0,18	15,63	0,01	- 16,08
23	Sozialhilfe (BSHG u. GSIG)	154,53	0,40	0,02	-	147,95	-	- 6,58
24	Leistungen n.d. Asylbewerberleistungsgesetz	13,40	-	-	-	13,23	-	- 0,18
25	Soziale Einrichtungen	13,29	2,57	4,46	0,24	9,91	3,45	- 3,39
26	Kriegsopferfürsorge u.Ä.	0,09	-	-	-	0,08	-	0,00
27	Jugendhilfe nach dem KJHG	27,80	2,61	0,66	0,02	8,80	0,35	- 19,00
28	Einrichtungen der Jugendhilfe	113,51	50,06	8,45	6,20	29,17	15,00	- 84,35
29	Übrige soziale Angelegenheiten	4,75	0,04	0,14	0,00	3,82	0,05	- 0,93
30	Gesundheit, Sport, Erholung	58,56	16,55	15,25	9,68	15,32	4,98	- 43,24
31	Einrichtungen der Gesundheitspflege ³⁾	2,81	0,70	0,22	0,00	0,73	0,06	- 2,08
32	Eigene Sportstätten ⁴⁾	19,21	2,39	4,82	4,52	3,90	0,57	- 15,31
33	Badeanstalten	17,79	5,66	6,00	3,16	7,13	3,70	- 10,66
34	Park- und Gartenanlagen	16,61	7,39	3,57	1,50	2,19	0,30	- 14,41
35	Sonstige Erholungseinrichtungen	2,14	0,41	0,64	0,49	1,37	0,34	- 0,78
36	Bau- und Wohnungswesen, Verkehr	171,40	40,10	34,99	64,56	68,64	28,84	- 102,75
37	Bauverwaltung	24,73	21,33	2,38	0,32	4,55	0,56	- 20,17
38	Ortsplanung, Vermessung, Bauordnung	25,87	9,84	4,68	6,95	12,26	3,41	- 13,60
39	Wohnungsbauförderung u. Wohnungsfürsorge	5,51	0,70	0,04	0,97	6,09	0,07	0,58
40	Gemeinde- und Kreisstraßen, Parkeinrichtungen	90,20	6,92	15,79	52,19	39,74	21,58	- 50,46
41	Bundes- und Landesstraßen	2,14	0,09	0,32	1,40	0,99	0,05	- 1,15
42	Straßenbeleuchtung und -reinigung	17,46	0,91	10,70	1,41	4,16	3,09	- 13,30
43	Wasserläufe, Wasserbau	5,49	0,30	1,08	1,31	0,84	0,08	- 4,65
44	Öffentl. Einrichtungen, Wirtschaftsförderung	161,35	40,91	30,91	23,70	127,28	78,83	- 34,07
45	Abwasserbeseitigung	85,03	7,16	17,87	12,46	82,34	67,23	- 2,69
46	Abfallbeseitigung	1,20	0,37	0,10	0,07	1,22	0,71	0,02
47	Übr. kommunale Gemeinschaftsdienste	53,44	30,34	9,86	4,42	35,20	9,39	- 18,24
48	Förderung v. Wirtschaft und Verkehr	21,69	3,04	3,09	6,76	8,52	1,50	- 13,17
49	Wirtschaftsunternehmen, allgem. Vermögen	55,43	2,28	10,75	26,76	139,28	8,66	83,85
50	Versorgungsunternehmen	6,04	0,41	1,87	0,48	69,16	2,74	63,12
51	Verkehrsunternehmen	3,40	0,04	0,67	2,40	2,78	0,12	- 0,62
52	Komb. Versorgungs- u. Verkehrsunternehmen	0,87	0,04	0,00	-	8,76	-	7,89
53	Übrige wirtschaftliche Unternehmen	12,54	1,43	1,81	0,47	10,75	5,25	- 1,79
54	Allgem. Grund- und Sondervermögen	32,59	0,36	6,39	23,41	47,83	0,55	15,24
55	Allgemeine Finanzwirtschaft	719,74	-	1,67	-	977,85	534,81	258,11
56	Insgesamt	1 845,69	345,67	189,85	172,27	1 638,75	694,98	- 206,94

1) Mit umgekehrtem Vorzeichen = Zuschussbedarf. - 2) Einschl. Verteidigungslastenverwaltung. - 3) Einschl. Gesundheitsverwaltung und Maßnahmen der Gesundheitspflege. - 4) Einschl. Förderung des Sports.

C. Tabellenteil

1. Staats- und Kommunalfinanzen 2003

1.1 Gesamtwirtschaftliche Darstellung der Ausgaben und Einnahmen des Landes, der Gemeinden, Samtgemeinden und Landkreise nach Arten - Beträge in 1 000 Euro -

Art der Ausgaben	Gruppierungsnummer		Zu- sammen	Land	Gemeinden/Gv
	Land	Gemeinden/Gv			
			1	2	3
Ausgaben					
11 Personalausgaben					
111 Löhne und Gehälter					
1111 Aufwendg. f. Abgeordnete, f. ehrenamtl. Tätigkeit	41	40	92 910	29 468	63 442
1112 Dienstbezüge u. dgl.	42	41,44	9 655 170	6 283 723	3 371 447
112 Versorgungsbezüge, Beiträge zu Versorgungskassen	43	42,43	2 264 197	1 808 855	455 342
113 Beihilfen, Unterstützungen u. dgl.	44	45	561 543	497 184	64 359
114 Personalbezogene Sachausgaben	45	46	36 324	31 761	4 564
12 Laufender Sachaufwand					
121 Sächliche Verwaltungsausgaben					
1211 Unterhaltung von unbeweglichem Vermögen	519, 521	50,51	472 636	50 067	422 569
1212 Bewirtschaftung der Grundstücke usw.	517	54	550 656	76 184	474 472
1213 Mieten und Pachten	518	53	158 402	46 589	111 813
1214 Sonstige sächliche Verwaltungsausgaben	Rest aus 51-55	52,55-66,84	2 424 088	1 085 293	1 338 795
123 Erstattungen an andere Bereiche	67	675-678	537 206	113 566	423 641
124 Sonstige Zuschüsse für lfd. Zwecke im Inland	686	718	751 504	86 671	664 833
13 Zinsausgaben					
131 an öffentlichen Bereich					
1311 an Bund	561	800	16 102	15 467	635
1312 an das Sondervermögen	564	-	-	-	-
1315 an Länder	562	801	1 462	-	1 462
1317 an Gemeinden/Gv	563	802	876	-	876
1318 an Zweckverbände u. dgl.	567	803	120	-	120
132 an andere Bereiche (Kreditmarkt u. Ä.)					
1321 an Sozialversicherungsträger	572	804	482	148	334
1322 für sonstige Kreditmarktmittel	57 ohne 572	805-808,877	2 785 797	2 274 103	511 694
14 Laufende Zuweisungen und Zuschüsse					
141 Lfd. Zuweisg. u. Erstattg. an öffentl. Bereich					
1411 an Bund	611,631	670,710,820	26 436	24 485	1 952
1412 an das Sondervermögen	614,634	-	20 115	20 115	-
1414 Allgemeine Finanzzuweisungen an Länder	612	821,831	31 612	-	31 612
1415 Übrige an Länder	632	671,711	59 379	25 935	33 443
1416 Allg. Finanzzuweisungen an Gemeinden/Gv	613	822,832	4 440 417	2 083 386	2 357 031
1417 Übrige an Gemeinden/Gv	633	672,712	3 205 610	1 767 760	1 437 851
1418 an Zweckverbände u. dgl.	617,637	673,713,823,833	185 050	123 293	61 757
1419 an Sozialversicherungsträger	616,636	674,714	19 781	13 829	5 952
142 Laufende Zuschüsse an andere Bereiche					
1422 an Unternehmen	682,683	715-717	1 823 736	1 354 073	469 663
1423 Sozial- u. sonst. Geldleistg. an natürl. Personen	681	73-78,791,792	4 504 229	780 293	3 723 936
1424 an soziale oder ähnliche Einrichtungen	684,685	-	1 213 255	1 213 255	-
1425 an Ausland	687,688	-	19 186	19 186	-
15 Schuldendiensthilfen					
151 an öffentlichen Bereich					
1511 an Bund	621	720	-	-	-
1512 an das Sondervermögen	624	-	-	-	-
1515 an Länder	622	721	-	-	-
1517 an Gemeinden/Gv	623	722	2 082	-	2 082
1518 an Zweckverbände u. dgl.	627	723	403	-	403
1519 an Sozialversicherungsträger	626	724	965	-	965
152 an andere Bereiche					
1521 an Unternehmen	661,662	725-727	88 425	66 306	22 119
1522 an Sonstige im Inland	663	728	28 089	23 649	4 440
1523 an Ausland	666	-	-	-	-
18 ./. Zahlungen von gleicher Ebene			7 963 768	-	3 840 624
1 Ausgaben der laufenden Rechnung			28 014 476	19 914 642	12 222 978

Art der Ausgaben	Gruppierungsnummer		Zu- sammen	Land	Gemeinden/Gv
	Land	Gemeinden/Gv			
	1	2	3		
21 Sachinvestitionen					
211 Baumaßnahmen	7	94,95,96	1 605 222	350 401	1 254 821
212 Sonstige Sachinvestitionen					
2121 Erwerb von unbeweglichen Sachen (Grundstücken)	82	932	254 615	22 438	232 177
2122 Erwerb von beweglichen Sachen im Inland	81	935	299 413	85 966	213 447
22 Vermögensübertragungen					
221 Zuweisungen für Investitionen an öffentl. Bereich					
2211 an Bund	881	980	38 420	36 432	1 988
2212 an das Sondervermögen	884	-	241 500	241 500	-
2215 an Länder	882	981	90 441	1 046	89 395
2217 an Gemeinden/Gv	883	982	689 128	527 384	161 744
2218 an Zweckverbände u. dgl.	887	983	46 151	42 548	3 603
2219 an Sozialversicherungsträger	886	984	9	-	9
222 Sonstige Vermögensübertragungen an öffentl. Bereich					
2221 an Bund	691	-	-	-	-
2225 an Länder	692	-	-	-	-
2227 an Gemeinden/Gv	693	-	-	-	-
223 Zuschüsse für Investitionen an andere Bereiche					
2231 an Unternehmen	891,892	985-987	640 233	503 652	136 581
2232 an Sonstige im Inland	893,894	988	461 095	391 376	69 719
2233 an Ausland	896	-	719	719	-
224 Sonstige Vermögensübertragungen an andere Bereiche					
2241 an Unternehmen	697	990	55	-	55
2242 an Sonstige im Inland	698	991	125	56	69
2243 an Ausland	699	-	-	-	-
23 Gewährung von Darlehen					
231 an öffentlichen Bereich					
2311 an Bund	851	920	-	-	-
2312 an das Sondervermögen	854	-	-	-	-
2315 an Länder	852	921	-	-	-
2317 an Gemeinden/Gv	853	922	22 845	1 085	21 760
2318 an Zweckverbände u. dgl.	857	923	26	-	26
2319 an Sozialversicherungsträger	856	924	-	-	-
232 an andere Bereiche					
2321 an Unternehmen	861,862,87	925-927	94 722	76 170	18 552
2322 an Sonstige im Inland	863	928	14 992	7 242	7 750
2323 an Ausland	866	-	-	-	-
24 Erwerb von Beteiligungen u. dgl.					
241 im Inland	831	930	60 514	45 629	14 885
242 im Ausland	836	-	-	-	-
25 Tilgungsausgaben an öffentlichen Bereich					
251 an Bund	581	970	63 676	61 870	1 806
252 an das Sondervermögen	584	-	0	0	-
255 an Länder	582	971	5 546	-	5 546
257 an Gemeinden/Gv	583	972	23 327	-	23 327
258 an Zweckverbände u. dgl.	587	973	197	-	197
28 ./. Zahlungen von gleicher Ebene			773 314	-	212 352
2 Ausgaben der Kapitalrechnung			3 879 656	2 395 513	2 045 106
Bereinigte Gesamtausgaben (Summe 1 und 2)					
- ohne besondere Finanzierungsvorgänge -			31 894 132	22 310 156	14 268 083

Noch: 1.1 Gesamtwirtschaftliche Darstellung der Ausgaben und Einnahmen des Landes, der Gemeinden, Samtgemeinden und Landkreise nach Arten - Beträge in 1 000 Euro

Art der Ausgaben	Gruppierungsnummer		Zu- sammen	Land	Gemeinden/Gv
	Land	Gemeinden/Gv			
	1	2	3		
<hr/>					
31 <u>Schuldentilgung</u>					
311 an Sozialversicherungsträger	592	974	2 532	855	1 677
312 der sonstigen Kreditmarktmittel	59 ohne 592	975-978	5 514 282	4 506 349	1 007 933
313 Innere Darlehen	-	979	12 721	-	12 721
32 <u>Zuführungen an Rücklagen</u>	91	91	353 954	77 924	276 030
33 <u>Deckung von Vorjahresfehlbeträgen</u>	96	893,894,993,994	1 829 156	311 328	1 517 828
<hr/>					
3 Besondere Finanzierungsvorgänge			7 712 644	4 896 456	2 816 188
<hr/>					
Bereinigte Gesamtausgaben (Summe 1,2,3)					
- einschließlich besondere Finanzierungsvorgänge -			39 606 776	27 206 611	17 084 271
<hr/>					
4 Nachrichtliche Angaben:					
41 <u>Haushaltstechnische Verrechnungen</u>	98	679,680,685, 689,809,86,90	1 915 418	356 310	1 559 108
411 Innere Verrechnungen	-	679	413 514	-	413 514
412 Zinsen für innere Darlehen	-	809	1 775	-	1 775
413 Kalkulatorische Kosten	-	68	324 863	-	324 863
4131 Abschreibungen	-	680	196 685	-	196 685
4132 Verzinsung des Anlagekapitals	-	685	125 529	-	125 529
4133 Rückstellungen	-	689	2 649	-	2 649
414 Zuführung zum Vermögenshaushalt	-	86	643 442	-	643 442
415 Zuführung zum Verwaltungshaushalt	-	90	175 514	-	175 514
44 <u>Bewirtschaftete Fremdmittel</u>	-				
443 Wohngeld	-	78 aus 488	406 913	-	406 913
45 <u>Steuerbeteiligungen (Gewerbesteuerumlage)</u>	-	810	670 712	-	670 712
46 <u>Zahlungen von gleicher Ebene</u>			8 737 082	-	4 052 976
<hr/>					
Ausgabensumme der Haushaltsrechnungen (Summe 1,2,3,4)			51 336 901	27 562 922	23 773 980
<hr/>					
abzüglich:					
Zusetzungen aufgrund der Bruttonachweisung der Kreditmarktschulden				4 506 301	
Zusetzungen aufgrund weiterer Bruttonachweisung				1 193	
Zusetzungen aufgrund von Neben- und Sonderrechnungen				206 433	
<hr/>					
Ausgabensumme der Landeshaushaltsrechnung				22 848 995	

Art der Einnahmen	Gruppierungsnummer		Zu- sammen	Land	Gemeinden/Gv
	Land	Gemeinden/Gv			
	1	2	3		
Einnahmen					
51 <u>Steuern</u> (netto) ¹⁾	0 ohne 09	000-029./,810	17 783 415	13 426 886	4 356 529
52 <u>Steuerähnliche Abgaben</u>	09	03	180 719	180 659	61
53 <u>Einnahmen aus wirtschaftlicher Tätigkeit</u>					
531 Mieten und Pachten	124	14	340 865	174 808	166 057
532 Gewinne aus Unternehmen und Beteiligungen	121	21	316 837	92 311	224 526
533 Konzessionsabgaben	122	22	858 368	497 595	360 773
534 Übrige Einnahmen aus wirtschaftl. Tätigkeit	123,125,129	13	155 994	129 352	26 642
54 <u>Zinseinnahmen</u>					
541 vom öffentlichen Bereich					
5411 vom Bund	151	200	-	-	-
5412 vom Sondervermögen	154	-	-	-	-
5415 von Ländern	152	201	2	-	2
5417 von Gemeinden/Gv	153	202	2 618	223	2 394
5418 von Zweckverbänden u. dgl.	157	203	1 426	10	1 416
5419 von Sozialversicherungsträgern	156	204	-	-	-
542 von anderen Bereichen	16	205-208	97 874	37 209	60 666
55 <u>Laufende Zuweisungen und Zuschüsse</u>					
551 vom öffentlichen Bereich					
5511 vom Bund	211,231	060,160,170	1 869 268	1 865 352	3 916
5512 vom Sondervermögen	214,234	-	2 141	2 141	-
5514 Allgem. Finanzzuweisg. von Ländern	212	041,051,061	2 514 983	480 283	2 034 700
5515 Übrige von Ländern	232	161,171	1 918 037	29 361	1 888 676
5516 Allgem. Finanzzuweisg. von Gemeinden/Gv	213	062,072	2 385 423	31 612	2 353 811
5517 Übrige von Gemeinden/Gv	233	162,172	1 649 003	167 706	1 481 297
5518 von Zweckverbänden u. dgl.	217,237	163,173	13 266	214	13 052
5519 von Sozialversicherungsträgern	216,235,236	164,174	53 482	5 776	47 706
552 Lfd. Zuschüsse von anderen Bereichen					
5521 Ersatz von sozialen Leistungen	-	24,25	387 446	-	387 446
5522 Übrige lfd. Zuschüsse von Sonst. im Inland	281,282	175-178	170 431	107 188	63 243
5523 vom Ausland	286,287	-	1 541	1 541	
56 <u>Schuldendiensthilfen</u>					
561 vom öffentlichen Bereich					
5611 vom Bund	221	230	530	-	530
5612 vom Sondervermögen	224	-	-	-	-
5615 von Ländern	222	231	226	-	226
5617 von Gemeinden/Gv	223	232	3 122	-	3 122
5618 von Zweckverbänden u. dgl.	227	233	535	-	535
5619 von Sozialversicherungsträgern	226	234	796	-	796
562 von anderen Bereichen	26	235-238	100 809	46 242	54 568
57 <u>Sonstige laufende Einnahmen</u>					
571 Gebühren, sonstige Entgelte	111	10,11,12	1 618 881	87 728	1 531 153
572 Übrige Verwaltungseinnahmen	112,119	15,26	858 772	551 453	307 319
573 Erstattg. v. Verw.-Ausgaben v. anderen Bereichen	27	165-168	284 957	156 701	128 256
58 ./. Zahlungen von gleicher Ebene			7 963 768	-	3 840 624
5 Einnahmen der laufenden Rechnung			25 607 999	18 072 347	11 658 795

1) Aufteilung der Steuern nach Arten in Übersicht II Seite 26/27

Noch: 1.1 Gesamtwirtschaftliche Darstellung der Ausgaben und Einnahmen des Landes, der Gemeinden, Samtgemeinden und Landkreise nach Arten - Beträge in 1 000 Euro

Art der Einnahmen	Gruppierungsnummer		Zu- sammen	Land	Gemeinden/Gv
	Land	Gemeinden/Gv			
	1	2	3		
61 <u>Veräußerung von Sachvermögen</u>	131,132	340,345,347	415 293	23 783	391 510
62 <u>Vermögensübertragungen</u>					
621 Zuweisg. f. Investitionen vom öffentl. Bereich					
6211 vom Bund	331	360	551 714	543 937	7 776
6212 vom Sondervermögen	334	-	1 837	1 837	-
6215 von Ländern	332	361	495 760	813	494 947
6217 von Gemeinden/Gv	333	362	229 153	61 330	167 823
6218 von Zweckverbänden u. dgl.	337	363	1 930	-	1 930
6219 von Sozialversicherungsträgern	336	364	1 567	-	1 567
622 Sonst. Vermögensübertragungen v. öffentl. Bereich					
6221 vom Bund	291	-	-	-	-
6225 von Ländern	292	-	-	-	-
6227 von Gemeinden/Gv	293	-	-	-	-
623 Zuschüsse f. Investitionen v. anderen Bereichen					
6231 von Unternehmen und Sonstigen im Inland	341,342	35,365-368	324 620	59 121	265 500
6232 vom Ausland	346,347	-	1 509	1 509	-
624 Sonst. Vermögensübertragungen v. anderen Bereichen					
6241 von Unternehmen und Sonstigen im Inland	297,298	-	-	-	-
6243 vom Ausland	299	-	-	-	-
63 <u>Darlehensrückflüsse</u>					
631 vom öffentlichen Bereich					
6311 vom Bund	171	320	-	-	-
6312 vom Sondervermögen	174	-	-	-	-
6315 von Ländern	172	321	-	-	-
6317 von Gemeinden/Gv	173	322	27 345	4 049	23 296
6318 von Zweckverbänden u. dgl.	177	323	1 586	1 282	305
6319 von Sozialversicherungsträgern	176	324	-	-	-
632 von anderen Bereichen					
6321 von Unternehmen und Sonstigen im Inland	141,181,182	325-328	158 613	102 373	56 240
6323 vom Ausland	146,186	-	-	-	-
64 <u>Veräußerung von Beteiligungen</u>	133,134	33	557 108	355 067	202 041
65 <u>Schuldenaufnahmen vom öffentlichen Bereich</u>					
651 vom Bund	311	370	7 741	7 715	26
652 vom Sondervermögen	314	-	-	-	-
655 von Ländern	312	371	635	-	635
657 von Gemeinden/Gv	313	372	21 232	-	21 232
658 von Zweckverbänden u. dgl.	317	373	159	-	159
68 ./. Zahlungen von gleicher Ebene			773 314	-	212 352
6 Einnahmen der Kapitalrechnung			2 024 489	1 162 815	1 422 636
Bereinigte Gesamteinnahmen (Summe 5 und 6)					
- ohne besondere Finanzierungsvorgänge -			27 632 487	19 235 163	13 081 431

Art der Einnahmen	Gruppierungsnummer		Zu- sammen	Land	Gemeinden/Gv
	Land	Gemeinden/Gv			
	1	2	3		
71 <u>Schuldenaufnahmen</u>					
711 bei Sozialversicherungsträgern	322	374	2 065	-	2 065
712 am sonstigen Kreditmarkt	321,325,326	375-378	8 468 025	7 351 299	1 116 727
713 Innere Darlehen	-	379	23 576	-	23 576
72 <u>Entnahmen aus Rücklagen</u>	35	31	505 795	172 027	333 768
73 <u>Überschüsse aus Vorjahren</u>	36	-	114 959	114 959	-
7 Besondere Finanzierungsvorgänge			9 114 421	7 638 285	1 476 135
Bereinigte Gesamteinnahmen (Summe 5,6,7)					
- einschließlich besondere Finanzierungsvorgänge -			36 746 908	26 873 448	14 557 567
8 Nachrichtliche Angaben:					
81 <u>Haushaltstechnische Verrechnungen</u>	38	169,209,270, 275,279,28,30	1 908 106	348 999	1 559 108
811 Innere Verrechnungen	-	169	413 514	-	413 514
812 Zinsen aus inneren Darlehen	-	209	1 775	-	1 775
813 Kalkulatorische Einnahmen	-	27	324 863	-	324 863
8131 Abschreibungen	-	270	196 685	-	196 685
8132 Verzinsung des Anlagekapitals	-	275	125 529	-	125 529
8133 Rückstellungen	-	279	2 649	-	2 649
814 Zuführung vom Verwaltungshaushalt	-	30	643 442	-	643 442
815 Zuführung vom Vermögenshaushalt	-	28	175 514	-	175 514
84 <u>Bewirtschaftete Fremdmittel</u>					
843 Wohngeld	-	161 aus UA 488	411 900	-	411 900
85 <u>Steuerbeteiligungen</u> (Gewerbesteuerumlage)	-	810	670 712	-	670 712
86 <u>Zahlungen von gleicher Ebene</u>			8 737 082	-	4 052 976
Einnahmensumme der Haushaltsrechnungen (Summe 5, 6, 7, 8)			48 474 708	27 222 446	21 252 262
abzüglich:					
Zusetzungen aufgrund der Bruttonachweisung der Kreditmarktschulden				4 506 301	
Zusetzungen aufgrund weiterer Bruttonachweisung				1 193	
Zusetzungen aufgrund von Neben- und Sonderrechnungen				211 574	
Einnahmensumme der Landeshaushaltsrechnung				22 503 379	

1.2 Gesamtwirtschaftliche Darstellung der Ausgaben und Einnahmen des Landes, der Gemeinden, Samtgemeinden und Landkreise nach Aufgabenbereichen - Beträge in 1000 Euro -

Lfd. Nr.	Aufgabenbereich	Gruppierungsnummer	
	Art der Ausgaben / Einnahmen	Land	Gemeinden/Gv
Kennziffern laut staatl. Funktionen- bzw. kommunalem Gliederungsplan			
Ausgaben			
1	Personalausgaben	4	4
2	Unterhaltung von unbeweglichem Vermögen	519,521	50,51
3	Übriger laufender Sachaufwand	Rest aus 51-55,67	52-66,675-678,84
4	Zinsausgaben an öffentlichen Bereich	56	800-803
5	Zinsausgaben an den Kreditmarkt u. Ä.	57	804-808,877
6	Laufende Zuweisungen und Erstattungen an öffentl. Bereich	611-617,621-627,631-637	670-674,710-714,720-724,820 - 823, 831 - 833
7	Laufende Zuschüsse an Unternehmen	661,662,682,683	715-717,725-727
8	Sozial- und sonstige Geldleistungen an natürliche Personen	681	73-78,791,792
9	Laufende Zuschüsse an Sonstige im Inland	663,664,684-686	718,728
10	Laufende Zuschüsse an Ausland	666,687,688	-
11	. / . Zahlungen von gleicher Ebene		
	Ausgaben der laufenden Rechnung (Summe 1 bis 10 . / . 11)		
12	Baumaßnahmen	7	94-96
13	Erwerb von Grund- und Sachvermögen	81,82	932,935
14	Vermögensübertragungen an öffentlichen Bereich	691-693,881-887	980-984
15	Vermögensübertragungen an Unternehmen	697,891,892	985-987,990
16	Vermögensübertragungen an Sonstige im Inland	698,893,894	988,991
17	Vermögensübertragungen an Ausland	699,896	-
18	Gewährung von Darlehen an öffentlichen Bereich	851-857	920-924
19	Gewährung von Darlehen an Unternehmen	861,862,87	925-927
20	Gewährung von Darlehen an Sonstige im Inland	863	928
21	Gewährung von Darlehen an Ausland	866	-
22	Erwerb von Beteiligungen, Kapitaleinlagen	83	930
23	Tilgungsausgaben an öffentlichen Bereich	58	970-973
24	. / . Zahlungen von gleicher Ebene		
	Ausgaben der Kapitalrechnung (Summe 12 bis 23 . / . 24)		
Bereinigte Gesamtausgaben			
- ohne besondere Finanzierungsvorgänge -			
Einnahmen			
25	Steuern (netto) und steuerähnliche Abgaben	0	00-03 . / . 810
26	Mieten und Pachten	124	14
27	Übrige Einnahmen aus wirtschaftlicher Tätigkeit	12 ohne 124	13,21,22
28	Zinseinnahmen vom öffentlichen Bereich	15	200-204
29	Zinseinnahmen von anderen Bereichen	16	205-208
30	Zuweisungen für lfd. Zwecke und Erstattungen vom öffentl. Bereich	21-23	041,051,060-063,072,160-164,170-174,230-234
31	Zuschüsse für lfd. Zwecke von anderen Bereichen	26,28	175-178,235-238,24,25
32	Gebühren, sonstige Entgelte	111	10,11,12
33	Übrige laufende Einnahmen	112,119,27	15,165-168,26
34	. / . Zahlungen von gleicher Ebene		
	Einnahmen der laufenden Rechnung (Summe 25 bis 33 . / . 34)		
35	Veräußerung von Sachvermögen	131,132	340,345,347
36	Vermögensübertragungen vom öffentlichen Bereich	291-293,33	360-364
37	Vermögensübertragungen von anderen Bereichen	297-299,34	35,365-368
38	Darlehensrückflüsse vom öffentlichen Bereich	17	320-324
39	Darlehensrückflüsse von anderen Bereichen	14,18	325-328
40	Veräußerung von Beteiligungen	133,134	33
41	Schuldenaufnahme vom öffentlichen Bereich	31	370-373
42	. / . Zahlungen von gleicher Ebene		
	Einnahmen der Kapitalrechnung (Summe 35 bis 41 . / . 42)		
Bereinigte Gesamteinnahmen			
- ohne besondere Finanzierungsvorgänge -			
Saldo der lfd. Rechnung und der Kapitalrechnung zusammen (= Finanzierungssaldo)			

I n s g e s a m t			Politische Führung und zentrale Verwaltung			Auswärtige Angelegenheiten		Öffentliche Sicherheit und Ordnung, Rechtsschutz			Lfd. Nr.
zu- sammen	Land	Gemeinden/ Gv	zu- sammen	Land	Gemeinden/ Gv	zu- sammen	Land	zu- sammen	Land	Gemeinden/ Gv	
1	2	3	4	5	6	7	8	9	10	11	
0-9		0-9	01		0 ohne 03, 15,60,80	02		04,05		11,12,13, 14,16	
12 610 144	8 650 990	3 959 154	3 432 422	2 475 909	956 513	-	-	1 950 741	1 446 267	504 474	1
472 636	50 067	422 569	21 064	546	20 518	-	-	11 665	3 398	8 267	2
3 670 352	1 321 631	2 348 721	389 327	99 202	290 125	526	526	669 636	395 564	274 071	3
18 560	15 467	3 093	-	-	-	-	-	-	-	-	4
2 786 279	2 274 251	512 028	-	-	-	-	-	-	-	-	5
7 991 850	4 058 802	3 933 048	34 566	17 769	16 797	-	-	20 685	10 922	9 763	6
1 912 161	1 420 379	491 781	11 449	3 109	8 340	-	-	1 987	-	1 987	7
4 504 229	780 293	3 723 936	513	513	-	52	52	9 181	9 181	-	8
1 992 848	1 323 576	669 272	10 098	8 562	1 536	518	518	9 297	1 538	7 759	9
19 186	19 186	-	239	239	-	2	2	-	-	-	10
7 963 768	-	3 840 624	18 809	-	8 845	-	-	26 918	-	9 215	11
28 014 476	19 914 642	12 222 978	3 880 869	2 605 848	1 284 984	1 099	1 099	2 646 273	1 866 869	797 106	
1 605 222	350 401	1 254 821	37 635	3 678	33 957	-	-	73 515	46 677	26 838	12
554 027	108 404	445 623	68 931	11 914	57 017	-	-	101 323	48 823	52 501	13
1 105 650	848 910	256 740	665	-	665	-	-	41 132	26 446	14 686	14
640 289	503 652	136 637	8 491	8 336	155	-	-	1 036	-	1 036	15
461 220	391 432	69 789	399	-	399	40	40	1 775	40	1 734	16
719	719	-	-	-	-	-	-	-	-	-	17
22 870	1 085	21 786	-	-	-	-	-	-	-	-	18
94 722	76 170	18 552	5 201	-	5 201	-	-	474	-	474	19
14 992	7 242	7 750	27	27	-	-	-	10	-	10	20
-	-	-	-	-	-	-	-	-	-	-	21
60 514	45 629	14 885	-	-	-	-	-	-	-	-	22
92 745	61 870	30 875	-	-	-	-	-	-	-	-	23
773 314	-	212 352	807	-	673	-	-	34 004	-	13 112	24
3 879 656	2 395 513	2 045 106	120 543	23 955	96 721	40	40	185 262	121 986	84 168	
31 894 132	22 310 156	14 268 083	4 001 411	2 629 804	1 381 705	1 139	1 139	2 831 535	1 988 856	881 274	
17 964 134	13 607 544	4 356 590	-	-	-	-	-	-	-	-	25
340 865	174 808	166 057	7 629	187	7 443	-	-	4 504	1 427	3 077	26
1 331 199	719 257	611 942	5 323	47	5 276	-	-	4 786	3 692	1 094	27
4 046	234	3 812	-	-	-	-	-	-	-	-	28
97 874	37 209	60 666	5 647	5 647	-	-	-	27	-	27	29
10 410 810	2 582 443	7 828 368	156 494	122 286	34 208	-	-	37 855	9 116	28 739	30
660 228	154 971	505 257	81 945	68 989	12 956	-	-	9 550	6 445	3 106	31
1 618 881	87 728	1 531 153	52 229	8 573	43 656	-	-	341 158	5 081	336 077	32
1 143 729	708 154	435 575	82 314	8 472	73 842	-	-	463 995	369 180	94 814	33
7 963 768	-	3 840 624	18 809	-	8 845	-	-	26 918	-	9 215	34
25 607 999	18 072 347	11 658 795	372 773	214 201	168 536	-	-	834 958	394 941	457 720	
415 293	23 783	391 510	1 804	529	1 276	-	-	3 486	814	2 672	35
1 281 960	607 917	674 043	1 122	-	1 122	-	-	34 581	400	34 182	36
326 129	60 629	265 500	241	-	241	-	-	1 079	-	1 079	37
28 932	5 331	23 601	-	-	-	-	-	32	-	32	38
158 613	102 373	56 240	36	6	31	-	-	1	-	1	39
557 108	355 067	202 041	250	-	250	-	-	-	-	-	40
29 767	7 715	22 053	-	-	-	-	-	-	-	-	41
773 314	-	212 352	807	-	673	-	-	34 004	-	13 112	42
2 024 489	1 162 815	1 422 636	2 647	534	2 246	-	-	5 176	1 214	24 854	
27 632 487	19 235 163	13 081 431	375 420	214 736	170 782	-	-	840 133	396 155	482 574	
-4 261 645	-3 074 993	-1 186 652	-3 625 991	-2 415 068	-1 210 923	- 1 139	- 1 139	-1 991 402	-1 592 701	- 398 701	

Noch: 1.2 Gesamtwirtschaftliche Darstellung der Ausgaben und Einnahmen des Landes, der Gemeinden, Samtgemeinden und Landkreise nach Aufgabenbereichen - Beträge in 1000 Euro -

Lfd. Nr.	Aufgabenbereich Art der Ausgaben / Einnahmen	Finanz- verwaltung			Schulen und vorschulische	
		zu- sammen	Land	Gemeinden/ Gv	zu- sammen	Land
		12	13	14	15	16
	Kennziffern laut staatl. Funktionen- bzw. kommunalem Gliederungsplan		06	03		11,12,145
	Ausgaben					
1	Personalausgaben	667 426	430 308	237 117	3 960 521	3 301 644
2	Unterhaltung von unbeweglichem Vermögen	1 540	480	1 061	95 619	157
3	Übriger laufender Sachaufwand	115 546	78 284	37 262	760 866	39 098
4	Zinsausgaben an öffentlichen Bereich	-	-	-	-	-
5	Zinsausgaben an den Kreditmarkt u. Ä.	-	-	-	-	-
6	Laufende Zuweisungen und Erstattungen an öffentl. Bereich	2 216	1 037	1 179	188 167	31 099
7	Laufende Zuschüsse an Unternehmen	-	-	-	4 870	3
8	Sozial- und sonstige Geldleistungen an natürliche Personen	12	12	-	634	634
9	Laufende Zuschüsse an Sonstige im Inland	-	-	-	548 982	188 020
10	Laufende Zuschüsse an Ausland	-	-	-	-	-
11	. / . Zahlungen von gleicher Ebene	4 059	-	4 052	224 560	-
	Ausgaben der laufenden Rechnung (Summe 1 bis 10 . / . 11)	782 682	510 122	272 566	5 335 098	3 560 656
12	Baumaßnahmen	5 994	5 792	202	277 610	1 343
13	Erwerb von Grund- und Sachvermögen	8 511	7 699	812	67 022	869
14	Vermögensübertragungen an öffentlichen Bereich	-	-	-	111 001	1 889
15	Vermögensübertragungen an Unternehmen	-	-	-	8 119	-
16	Vermögensübertragungen an Sonstige im Inland	2	-	2	7 187	-
17	Vermögensübertragungen an Ausland	-	-	-	-	-
18	Gewährung von Darlehen an öffentlichen Bereich	-	-	-	21 443	-
19	Gewährung von Darlehen an Unternehmen	-	-	-	-	-
20	Gewährung von Darlehen an Sonstige im Inland	-	-	-	680	-
21	Gewährung von Darlehen an Ausland	-	-	-	-	-
22	Erwerb von Beteiligungen, Kapitaleinlagen	-	-	-	-	-
23	Tilgungsausgaben an öffentlichen Bereich	-	-	-	-	-
24	. / . Zahlungen von gleicher Ebene	-	-	-	142 121	-
	Ausgaben der Kapitalrechnung (Summe 12 bis 23 . / . 24)	14 507	13 491	1 016	350 940	4 101
	Bereinigte Gesamtausgaben	797 189	523 613	273 582	5 686 038	3 564 757
	- ohne besondere Finanzierungsvorgänge -					
	Einnahmen					
25	Steuern (netto) und steuerähnliche Abgaben	-	-	-	-	-
26	Mieten und Pachten	138 496	138 304	192	10 910	278
27	Übrige Einnahmen aus wirtschaftlicher Tätigkeit	70	-	70	6 416	37
28	Zinseinnahmen vom öffentlichen Bereich	-	-	-	28	-
29	Zinseinnahmen von anderen Bereichen	13	-	13	68	-
30	Zuweisungen für lfd. Zwecke und Erstattungen vom öffentl. Bereich	6 046	1 325	4 721	228 790	3 144
31	Zuschüsse für lfd. Zwecke von anderen Bereichen	29 578	29 271	306	3 982	934
32	Gebühren, sonstige Entgelte	7 001	6 149	852	117 105	9 865
33	Übrige laufende Einnahmen	144 057	70 213	73 845	34 142	18 291
34	. / . Zahlungen von gleicher Ebene	4 059	-	4 052	224 560	-
	Einnahmen der laufenden Rechnung (Summe 25 bis 33 . / . 34)	321 202	245 263	75 946	176 882	32 548
35	Veräußerung von Sachvermögen	45	40	5	4 729	25
36	Vermögensübertragungen vom öffentlichen Bereich	-	-	-	122 339	2 905
37	Vermögensübertragungen von anderen Bereichen	-	-	-	2 978	-
38	Darlehensrückflüsse vom öffentlichen Bereich	-	-	-	22 729	-
39	Darlehensrückflüsse von anderen Bereichen	-	-	-	126	-
40	Veräußerung von Beteiligungen	-	-	-	-	-
41	Schuldenaufnahme vom öffentlichen Bereich	-	-	-	-	-
42	. / . Zahlungen von gleicher Ebene	-	-	-	142 121	-
	Einnahmen der Kapitalrechnung (Summe 35 bis 41 . / . 42)	45	40	5	10 779	2 930
	Bereinigte Gesamteinnahmen					
	- ohne besondere Finanzierungsvorgänge -	321 248	245 303	75 951	187 661	35 478
	Saldo der lfd. Rechnung und der Kapitalrechnung zusammen (= Finanzierungssaldo)	- 475 941	- 278 310	- 197 632	- 5 498 377	- 3 529 279

1) Betragsmäßig identisch mit den Gesamtausgaben bzw. Gesamteinnahmen bei finanzwirtschaftlicher Darstellungsweise.

Bildung	Hochschulen		Förderung des Bildungswesens		Sonstiges Bildungswesen			Wissenschaft, Forschung außerhalb der Hochschulen			Lfd. Nr.
Gemeinden/ Gv	zu- sammen	Land	zu- sammen	Land	zu- sammen	Land	Gemeinden/ Gv	zu- sammen	Land	Gemeinden/ Gv	
17	18	19	20	21	22	23	24	25	26	27	
2,464	13		14 ohne 145			15	350,352,355	16,17		310,311,312	
658 877	25 807	25 807	-	-	169 398	92 293	77 105	44 513	36 944	7 569	1
95 462	10	10	-	-	1 186	13	1 172	406	141	266	2
721 767	3 245	3 245	-	-	35 688	9 274	26 414	18 366	14 464	3 902	3
-	-	-	-	-	-	-	-	-	-	-	4
-	-	-	-	-	-	-	-	-	-	-	5
157 067	951	951	1 648	1 648	30 359	25 318	5 041	779	597	182	6
4 866	982 159	982 159	2 733	2 733	9 082	-	9 082	37 952	36 181	1 771	7
-	20	20	128 720	128 720	10	10	-	179	179	-	8
360 961	497 505	497 505	25 376	25 376	47 641	37 340	10 301	155 208	153 204	2 004	9
-	-	-	-	-	-	-	-	-	-	-	10
151 620	68	-	-	-	11 635	-	878	191	-	173	11
1 847 381	1 509 628	1 509 696	158 477	158 477	281 728	164 248	128 237	257 212	241 709	15 521	
276 266	80 544	80 544	-	-	2 258	-	2 258	1 989	62	1 927	12
66 154	362	362	744	744	2 879	145	2 735	2 600	1 177	1 423	13
109 112	129	129	-	-	204	-	204	574	514	60	14
8 119	73 729	73 729	-	-	110	-	110	5 676	5 311	365	15
7 187	29 622	29 622	15	15	2 221	1 701	520	17 532	17 237	295	16
-	-	-	-	-	719	719	-	-	-	-	17
21 443	-	-	-	-	-	-	-	52	52	-	18
-	-	-	-	-	-	-	-	11 372	11 372	-	19
680	-	-	-	-	-	-	-	-	-	-	20
-	-	-	-	-	-	-	-	-	-	-	21
-	-	-	-	-	-	-	-	340	-	340	22
-	-	-	-	-	-	-	-	-	-	-	23
131 443	-	-	-	-	286	-	92	267	-	-	24
357 518	184 386	184 386	760	760	8 105	2 564	5 735	39 868	35 726	4 409	
2 204 898	1 694 014	1 694 082	159 237	159 237	289 834	166 813	133 972	297 080	277 435	19 930	
-	-	-	-	-	-	-	-	-	-	-	25
10 632	13	13	-	-	1 288	1	1 287	745	198	547	26
6 379	26 652	26 652	-	-	279	3	276	249	97	152	27
28	-	-	-	-	-	-	-	-	-	-	28
68	-	-	-	-	-	-	-	236	152	85	29
225 646	5 567	5 567	84 049	84 049	15 947	1 716	14 230	24 173	23 786	387	30
3 049	25 203	25 203	589	589	573	62	510	4 676	4 395	281	31
107 240	0	0	-	-	24 118	-	24 118	882	626	256	32
15 851	451	451	173	173	2 160	455	1 705	4 363	3 589	773	33
151 620	68	-	-	-	11 635	-	878	191	-	173	34
217 273	57 818	57 886	84 811	84 811	32 730	2 238	41 249	35 133	32 843	2 307	
4 704	4	4	-	-	1 557	0	1 557	53	52	1	35
119 434	69 538	69 538	-	-	372	-	372	4 217	3 951	267	36
2 978	38 008	38 008	-	-	32	-	32	675	-	675	37
22 729	-	-	-	-	-	-	-	-	-	-	38
126	-	-	-	-	5	-	5	344	317	27	39
-	-	-	-	-	-	-	-	-	-	-	40
-	-	-	-	-	-	-	-	-	-	-	41
131 443	-	-	-	-	286	-	92	267	-	-	42
18 527	107 550	107 550	-	-	1 680	0	1 873	5 023	4 320	969	
235 800	165 368	165 436	84 811	84 811	34 409	2 238	43 122	40 156	37 163	3 277	
-1 969 098	-1 528 646	-1 528 646	- 74 426	- 74 426	- 255 424	- 164 575	- 90 850	- 256 925	- 240 271	- 16 653	

Noch: 1.2 Gesamtwirtschaftliche Darstellung der Ausgaben und Einnahmen des Landes, der Gemeinden, Samtgemeinden und Landkreise nach Aufgabenbereichen - Beträge in 1000 Euro -

Lfd. Nr.	Aufgabenbereich Art der Ausgaben / Einnahmen	Kulturelle Angelegenheiten			Soziale
		zu-sammen	Land	Gemeinden/Gv	zu-sammen
		28	29	30	31
	Kennziffern laut staatl. Funktionen- bzw. kommunalem Gliederungsplan		18,19	30,32-34,36,37	
	Ausgaben				
1	Personalausgaben	122 085	38 865	83 221	651 635
2	Unterhaltung von unbeweglichem Vermögen	7 104	804	6 300	12 434
3	Übriger laufender Sachaufwand	54 993	12 837	42 155	159 076
4	Zinsausgaben an öffentlichen Bereich	-	-	-	-
5	Zinsausgaben an den Kreditmarkt u. ä.	-	-	-	-
6	Laufende Zuweisungen und Erstattungen an öffentl. Bereich	25 810	8 019	17 790	2 953 083
7	Laufende Zuschüsse an Unternehmen	122 769	91 918	30 851	83 487
8	Sozial- und sonstige Geldleistungen an natürliche Personen	397	397	-	4 350 129
9	Laufende Zuschüsse an Sonstige im Inland	119 799	78 889	40 910	345 725
10	Laufende Zuschüsse an Ausland	18	18	-	18 922
11	. / . Zahlungen von gleicher Ebene	22 096	-	3 777	3 091 364
	Ausgaben der laufenden Rechnung (Summe 1 bis 10 . / . 11)	430 878	231 746	217 450	5 483 127
12	Baumaßnahmen	23 352	4 777	18 575	13 675
13	Erwerb von Grund- und Sachvermögen	9 147	790	8 357	6 656
14	Vermögensübertragungen an öffentlichen Bereich	2 465	756	1 709	5 208
15	Vermögensübertragungen an Unternehmen	2 003	585	1 418	1 162
16	Vermögensübertragungen an Sonstige im Inland	20 113	15 645	4 468	147 368
17	Vermögensübertragungen an Ausland	-	-	-	-
18	Gewährung von Darlehen an öffentlichen Bereich	-	-	-	-
19	Gewährung von Darlehen an Unternehmen	3	-	3	-
20	Gewährung von Darlehen an Sonstige im Inland	84	-	84	75
21	Gewährung von Darlehen an Ausland	-	-	-	-
22	Erwerb von Beteiligungen, Kapitaleinlagen	217	-	217	5
23	Tilgungsausgaben an öffentlichen Bereich	-	-	-	-
24	. / . Zahlungen von gleicher Ebene	6 959	-	1 094	1 907
	Ausgaben der Kapitalrechnung (Summe 12 bis 23 . / . 24)	50 424	22 552	33 736	172 242
	Bereinigte Gesamtausgaben	481 301	254 298	251 187	5 655 369
	- ohne besondere Finanzierungsvorgänge -				
	Einnahmen				
25	Steuern (netto) und steuerähnliche Abgaben	-	-	-	-
26	Mieten und Pachten	2 848	86	2 762	4 136
27	Übrige Einnahmen aus wirtschaftlicher Tätigkeit	1 639	180	1 459	1 901
28	Zinseinnahmen vom öffentlichen Bereich	-	-	-	0
29	Zinseinnahmen von anderen Bereichen	10	-	10	460
30	Zuweisungen für Lfd. Zwecke und Erstattungen vom öffentl. Bereich	25 896	13 176	12 720	3 499 339
31	Zuschüsse für Lfd. Zwecke von anderen Bereichen	9 802	5 647	4 155	393 244
32	Gebühren, sonstige Entgelte	25 508	2 761	22 747	59 787
33	Übrige laufende Einnahmen	3 335	408	2 927	54 712
34	. / . Zahlungen von gleicher Ebene	22 096	-	3 777	3 091 364
	Einnahmen der laufenden Rechnung (Summe 25 bis 33 . / . 34)	46 943	22 258	43 004	922 215
35	Veräußerung von Sachvermögen	1 832	6	1 826	4 560
36	Vermögensübertragungen vom öffentlichen Bereich	8 727	-	8 727	2 557
37	Vermögensübertragungen von anderen Bereichen	5 667	-	5 667	954
38	Darlehensrückflüsse vom öffentlichen Bereich	-	-	-	5
39	Darlehensrückflüsse von anderen Bereichen	40	0	40	1 687
40	Veräußerung von Beteiligungen	-	-	-	-
41	Schuldenaufnahme vom öffentlichen Bereich	-	-	-	-
42	. / . Zahlungen von gleicher Ebene	6 959	-	1 094	1 907
	Einnahmen der Kapitalrechnung (Summe 35 bis 41 . / . 42)	9 307	6	15 166	7 856
	Bereinigte Gesamteinnahmen				
	- ohne besondere Finanzierungsvorgänge -	56 250	22 264	58 170	930 071
	Saldo der Lfd. Rechnung und der Kapitalrechnung zusammen (= Finanzierungssaldo)	- 425 051	- 232 034	- 193 017	-4 725 299

1) Betragsmäßig identisch mit den Gesamtausgaben bzw. Gesamteinnahmen bei finanzwirtschaftlicher Darstellungsweise.

Sicherung		Gesundheit, Sport und Erholung			Wohnungswesen, Raumordnung und kommunale Gemeinschaftsdienste			Ernährung, Landwirtschaft und Forsten			Lfd. Nr.
Land	Gemeinden/ Gv	zu- sammen	Land	Gemeinden/ Gv	zu- sammen	Land	Gemeinden/ Gv	zu- sammen	Land	Gemeinden/ Gv	
32	33	34	35	36	37	38	39	40	41	42	
2	4 ohne 464		3	5		4	61,62,670, 675,70,72-77		5	78	
85 850	565 784	292 798	37 249	255 549	546 372	102 608	443 764	87 281	85 397	1 883	1
603	11 831	38 072	267	37 805	67 983	-	67 983	4 768	238	4 530	2
53 140	105 936	230 519	120 530	109 988	470 934	24 198	446 736	40 760	40 009	751	3
-	-	-	-	-	-	-	-	-	-	-	4
-	-	-	-	-	-	-	-	-	-	-	5
1 699 602	1 253 481	13 816	4 892	8 924	45 945	281	45 664	514	338	177	6
20 342	63 145	65 856	34 626	31 230	118 075	39 161	78 914	43 779	43 619	160	7
626 194	3 723 936	1 172	1 172	-	299	299	-	12	12	-	8
184 140	161 585	83 277	42 061	41 216	15 458	11 418	4 039	82 333	80 763	1 569	9
18 922	-	-	-	-	-	-	-	-	-	-	10
-	1 271 670	11 184	-	6 613	22 300	-	19 137	86	-	0	11
2 688 792	4 614 028	714 324	240 797	478 098	1 242 765	177 965	1 067 963	259 362	250 377	9 070	
2	13 673	87 612	7 568	80 045	182 219	3 519	178 700	18 602	1 543	17 059	12
1 366	5 290	12 720	4 679	8 041	33 652	1 631	32 022	5 285	5 020	265	13
4 763	444	83 557	11 939	71 619	31 554	28 104	3 450	88 178	87 771	407	14
-	1 162	130 978	96 868	34 110	31 641	375	31 266	31 439	31 264	175	15
142 725	4 643	122 049	90 643	31 406	24 941	14 702	10 239	17 467	15 443	2 023	16
-	-	-	-	-	-	-	-	-	-	-	17
-	-	-	-	-	-	-	-	-	-	-	18
-	-	426	-	426	7 549	-	7 549	16	-	16	19
-	75	215	-	215	12 271	7 215	5 056	360	-	360	20
-	-	-	-	-	-	-	-	-	-	-	21
-	5	1 175	-	1 175	4 392	-	4 392	-	-	-	22
-	-	-	-	-	-	-	-	-	-	-	23
-	632	83 548	-	8 908	48 361	-	3 383	6 871	-	289	24
148 856	24 661	355 185	211 697	218 128	279 859	55 546	269 291	154 476	141 041	20 016	
2 837 648	4 638 690	1 069 509	452 494	696 227	1 522 624	233 510	1 337 254	413 837	391 418	29 086	
-	-	-	-	-	311	311	-	4 990	4 990	-	25
152	3 984	10 694	370	10 324	10 328	744	9 584	198	145	53	26
-	1 901	18 479	12 631	5 848	5 748	520	5 228	4 347	4 299	48	27
-	0	1	-	1	435	-	435	-	-	-	28
30	430	157	-	157	23 040	14 715	8 325	51	46	4	29
542 235	2 957 105	20 540	5 314	15 226	31 224	330	30 894	20 945	20 839	106	30
1 732	391 512	10 045	1 102	8 943	15 415	32	15 384	5 709	5 510	199	31
6 155	53 632	116 258	37 437	78 821	762 737	904	761 833	8 388	8 360	28	32
43 871	10 840	43 225	20 752	22 473	106 111	59 724	46 387	99 685	98 959	726	33
-	1 271 670	11 184	-	6 613	22 300	-	19 137	86	-	0	34
594 175	2 147 734	208 216	77 605	135 181	933 049	77 280	858 932	144 225	143 147	1 164	
11	4 549	6 938	6	6 932	48 360	-	48 360	1 075	876	199	35
567	1 990	84 287	61 278	23 009	95 285	45 788	49 497	35 475	28 604	6 871	36
-	954	18 175	-	18 175	61 275	-	61 275	5 616	3 922	1 694	37
-	5	32	-	32	390	-	390	-	-	-	38
569	1 118	370	-	370	106 117	72 839	33 278	364	183	181	39
-	-	6 016	-	6 016	34 975	-	34 975	-	-	-	40
-	-	-	-	-	-	-	-	-	-	-	41
-	632	83 548	-	8 908	48 361	-	3 383	6 871	-	289	42
1 146	7 984	32 270	61 284	45 626	298 042	118 627	224 392	35 660	33 585	8 656	
595 321	2 155 718	240 486	138 890	180 807	1 231 091	195 906	1 083 325	179 885	176 732	9 820	
-2 242 327	-2 482 972	- 829 024	- 313 604	- 515 420	- 291 533	- 37 604	- 253 929	- 233 952	- 214 686	- 19 266	

Noch: 1.2 Gesamtwirtschaftliche Darstellung der Ausgaben und Einnahmen des Landes, der Gemeinden, Samtgemeinden und Landkreise nach Aufgabenbereichen - Beträge in 1000 Euro -

Lfd. Nr.	Aufgabenbereich Art der Ausgaben / Einnahmen	Energie- und Wasserwirtschaft, Gewerbe, Dienstleistungen			Verkehrs-
		zu-	Land	Gemeinden/Gv	zu-
		sammen 43	44	45	sammen 46
	Kennziffern laut staatl. Funktionen- bzw. kommunalem Gliederungsplan		6	69,79	
	Ausgaben				
1	Personalausgaben	53 123	15 201	37 922	273 000
2	Unterhaltung von unbeweglichem Vermögen	8 650	-	8 650	147 881
3	Übriger laufender Sachaufwand	67 370	29 231	38 139	395 300
4	Zinsausgaben an öffentlichen Bereich	-	-	-	-
5	Zinsausgaben an den Kreditmarkt u. ä.	-	-	-	-
6	Laufende Zuweisungen und Erstattungen an öffentl. Bereich	40 910	26 910	13 999	157 154
7	Laufende Zuschüsse an Unternehmen	92 366	43 678	48 688	115 253
8	Sozial- und sonstige Geldleistungen an natürliche Personen	11 779	11 779	-	141
9	Laufende Zuschüsse an Sonstige im Inland	48 588	12 822	35 766	1 234
10	Laufende Zuschüsse an Ausland	5	5	-	-
11	. / . Zahlungen von gleicher Ebene	15 660	-	2 080	8 485
	Ausgaben der laufenden Rechnung (Summe 1 bis 10 . / . 11)	307 130	139 626	181 084	1 081 477
12	Baumaßnahmen	79 844	31 842	48 002	620 509
13	Erwerb von Grund- und Sachvermögen	17 733	3 834	13 899	33 955
14	Vermögensübertragungen an öffentlichen Bereich	348 311	332 898	15 413	163 837
15	Vermögensübertragungen an Unternehmen	133 598	117 059	16 539	174 101
16	Vermögensübertragungen an Sonstige im Inland	68 556	63 618	4 938	926
17	Vermögensübertragungen an Ausland	-	-	-	-
18	Gewährung von Darlehen an öffentlichen Bereich	1 375	1 032	343	-
19	Gewährung von Darlehen an Unternehmen	65 210	64 322	888	545
20	Gewährung von Darlehen an Sonstige im Inland	215	-	215	-
21	Gewährung von Darlehen an Ausland	-	-	-	-
22	Erwerb von Beteiligungen, Kapitaleinlagen	51 179	50 000	1 179	501
23	Tilgungsausgaben an öffentlichen Bereich	-	-	-	-
24	. / . Zahlungen von gleicher Ebene	26 525	-	4 862	150 366
	Ausgaben der Kapitalrechnung (Summe 12 bis 23 . / . 24)	739 497	664 605	96 554	844 009
	Bereinigte Gesamtausgaben	1 046 626	804 232	277 638	1 925 486
	- ohne besondere Finanzierungsvorgänge -				
	Einnahmen				
25	Steuern (netto) und steuerähnliche Abgaben	93 317	93 317	-	-
26	Mieten und Pachten	2 554	16	2 537	3 550
27	Übrige Einnahmen aus wirtschaftlicher Tätigkeit	309 823	308 509	1 314	29 161
28	Zinseinnahmen vom öffentlichen Bereich	118	117	1	0
29	Zinseinnahmen von anderen Bereichen	485	74	411	1 421
30	Zuweisungen für lfd. Zwecke und Erstattungen vom öffentl. Bereich	106 540	84 858	21 682	492 377
31	Zuschüsse für lfd. Zwecke von anderen Bereichen	2 861	-	2 861	2 292
32	Gebühren, sonstige Entgelte	8 135	797	7 338	39 176
33	Übrige laufende Einnahmen	8 913	3 146	5 767	18 847
34	. / . Zahlungen von gleicher Ebene	15 660	-	2 080	8 485
	Einnahmen der laufenden Rechnung (Summe 25 bis 33 . / . 34)	517 085	490 835	39 831	578 338
35	Veräußerung von Sachvermögen	6 795	1	6 794	9 737
36	Vermögensübertragungen vom öffentlichen Bereich	125 872	100 668	25 203	449 249
37	Vermögensübertragungen von anderen Bereichen	7 632	-	7 632	175 640
38	Darlehensrückflüsse vom öffentlichen Bereich	1 814	1 423	391	12
39	Darlehensrückflüsse von anderen Bereichen	4 473	762	3 711	3 437
40	Veräußerung von Beteiligungen	52 187	52 085	102	-
41	Schuldenaufnahme vom öffentlichen Bereich	-	-	-	-
42	. / . Zahlungen von gleicher Ebene	26 525	-	4 862	150 366
	Einnahmen der Kapitalrechnung (Summe 35 bis 41 . / . 42)	172 248	154 940	38 971	487 710
	Bereinigte Gesamteinnahmen				
	- ohne besondere Finanzierungsvorgänge -	689 333	645 775	78 802	1 066 048
	Saldo der lfd. Rechnung und der Kapitalrechnung zusammen (= Finanzierungssaldo)	- 357 293	- 158 457	- 198 836	- 859 438

1) Betragsmäßig identisch mit den Gesamtausgaben bzw. Gesamteinnahmen bei finanzwirtschaftlicher Darstellungsweise.

und Nachrichtenwesen		Wirtschaftsunternehmen			Allgem. Grund- und Kapitalvermögen, Sondervermögen			Allgemeine Finanzwirtschaft			Lfd. Nr.
Land	Gemeinden/ Gv	zu- sammen	Land	Gemeinden/ Gv	zu- sammen	Land	Gemeinden/ Gv	zu- sammen	Land	Gemeinden/ Gv	
47	48	49	50	51	52	53	54	55	56	57	
7	63,65,66,68		81-86	81-87		87	88,89		9	9	
162 978	110 022	89 758	73 216	16 542	3 140	328	2 812	240 126	240 126	-	1
17 087	130 793	6 079	857	5 221	48 177	25 467	22 710	-	-	-	2
318 403	76 897	149 333	46 293	103 039	57 994	1 893	56 101	50 874	35 437	15 437	3
-	-	-	-	-	-	-	-	18 560	15 467	3 093	4
-	-	-	-	-	-	-	-	2 786 279	2 274 251	512 028	5
145 959	11 195	2 935	-	2 935	286	75	211	4 472 029	2 083 386	2 388 643	6
97 395	17 858	216 638	25 456	191 181	3 707	-	3 707	-	-	-	7
141	-	2	2	-	977	977	-	-	-	-	8
1 018	216	547	-	547	1 263	401	862	-	-	-	9
-	-	-	-	-	-	-	-	-	-	-	10
-	2 473	79 846	-	648	683	-	155	4 425 826	-	2 359 288	11
742 981	344 508	385 445	145 825	318 818	114 862	29 142	86 248	3 142 041	4 648 667	559 913	
120 998	499 511	30 520	5 928	24 592	68 290	35 073	33 217	1 053	1 053	-	12
8 317	25 638	4 049	2 201	1 848	174 561	4 939	169 622	3 896	3 896	-	13
132 187	31 650	606	-	606	782	-	782	227 446	221 514	5 932	14
168 885	5 216	33 434	1 240	32 194	4 715	-	4 715	55	-	55	15
-	926	328	-	328	680	-	680	-	-	-	16
-	-	-	-	-	-	-	-	-	-	-	17
-	-	-	-	-	-	-	-	-	-	-	18
476	69	3 887	-	3 887	40	-	40	-	-	-	19
-	-	1	-	1	1 053	-	1 053	-	-	-	20
-	-	-	-	-	-	-	-	-	-	-	21
501	-	1 550	- 4 872	6 422	1 155	-	1 155	-	-	-	22
-	-	-	-	-	-	-	-	92 745	61 870	30 875	23
-	18 303	10 354	-	1 325	9 648	-	1 098	251 292	-	27 138	24
431 364	544 708	64 022	4 497	68 554	241 628	40 013	210 166	73 903	288 332	9 724	
1 174 345	889 216	449 467	150 322	387 373	356 490	69 154	296 414	3 215 945	4 936 999	569 637	
-	-	-	-	-	-	-	-	17 865 515	13 508 926	4 356 590	25
175	3 375	25 031	17 451	7 581	117 940	15 260	102 680	1	1	-	26
28 851	311	878 440	296 461	581 979	37 667	37 279	388	218	-	218	27
-	0	140	-	140	117	117	0	3 208	-	3 208	28
1 417	3	7 096	-	7 096	16 462	15 128	1 334	42 701	-	42 701	29
484 476	7 901	80 525	56	80 469	936	322	615	5 573 568	1 179 848	4 393 720	30
466	1 825	9 198	3 854	5 344	860	602	258	54 705	137	54 568	31
934	38 242	55 700	72	55 629	698	14	684	-	-	-	32
8 937	9 910	13 457	- 390	13 847	8 198	1 855	6 344	55 592	68	55 523	33
-	2 473	79 846	-	648	683	-	155	4 425 826	-	2 359 288	34
525 256	59 094	989 742	317 504	751 436	182 196	70 576	112 148	19 169 682	14 688 980	6 547 240	
277	9 460	5 628	267	5 361	318 689	20 874	297 815	-	-	-	35
294 218	155 031	10 742	-	10 742	8 176	-	8 176	229 422	-	229 422	36
17 639	158 001	3 775	1 060	2 715	4 381	0	4 381	-	-	-	37
-	12	-	-	-	3 918	3 907	11	-	-	-	38
2 200	1 237	15 369	-	15 369	26 244	25 498	746	-	-	-	39
-	-	462 497	302 934	159 563	1 184	48	1 136	-	-	-	40
-	-	-	-	-	-	-	-	29 767	7 715	22 053	41
-	18 303	10 354	-	1 325	9 648	-	1 098	251 292	-	27 138	42
314 334	305 439	487 656	304 262	192 424	352 943	50 328	311 166	7 898	7 715	224 337	
839 590	364 534	1 477 398	621 766	943 860	535 139	120 904	423 314	19 177 580	14 696 695	6 771 577	
- 334 756	- 524 682	1 027 931	471 443	556 488	178 649	51 750	126 899	15 961 635	9 759 696	6 201 939	

1.3 Finanzwirtschaftliche Darstellung der Ausgaben und Einnahmen des Landes, der Gemeinden, Samtgemeinden und Landkreise nach Aufgabenbereichen - Beträge in 1 000 Euro -

Lfd. Nr.	Aufgabenbereich	Gruppierungsnummer	
	Art der Ausgaben / Einnahmen	Land	Gemeinden/Gv
Kennziffern laut staatl. Funktionen- bzw. kommunalem Gliederungsplan			
Ausgaben			
1	Beamtenbezüge	421,422	410,411,440
2	Angestelltenvergütungen	425	414,417,444
3	Arbeiterlöhne	426	415,418,445
4	<u>Übrige Personalausgaben/Versorgung</u>	41,424,427,429,43,44,45	40,416,42,43,448,45,46
	Personalausgaben (Summe 1 bis 4)		
5	Unterhaltung von unbeweglichem Vermögen	519,521	50,51
6	Bewirtschaftung der Grundstücke	517	54
7	Mieten und Pachten	518	53
8	<u>Sonstige sächliche Verwaltungs- und Betriebsausgaben</u>	Rest aus 51 bis 55	52,55-66,84
	Sächliche Verw.- und Betr.-Ausgaben (Summe 5 bis 8)		
9	Baumaßnahmen	7	94,95,96
10	Erwerb von unbeweglichen Sachen	82	932
11	<u>Erwerb von beweglichen Sachen</u>	81	935
	Sachinvestitionen (Summe 9 bis 11)		
12	Erwerb von Beteiligungen, Kapitaleinlagen	83	930
13	Sozial- und sonst. Geldleistungen an natürl. Personen	681	73-78,791,792
14	Erstattungen an andere Bereiche	67	675-678
15	Zuschüsse für lfd. Zwecke an andere Bereiche	66,682-688	715-718,725-728
16	Zinsausgaben an Kreditmarkt u. Ä.	57	804-808,877
17	Vermögensübertragungen an andere Bereiche	697-699,891-894,896	985-988,990,991
18	<u>Gewährung von Darlehen an andere Bereiche</u>	861-863,866,87	925-928
	Zahlungen an andere Bereiche (Summe 13 bis 18)		
	Unmittelbare Ausgaben (Summe 1 bis 18)		
19	Zuweisungen für laufende Zwecke, Erstattungen und Zinsausgaben an öffentlichen Bereich	561-567, 611-617, 621-627, 631-637	670-674, 710-714, 720-724, 800-803,820-824,831-833
20	Vermögensübertragungen an öffentl. Bereich	691-693,881-887	980-984
21	<u>Darlehen und Tilgungen an öffentl. Bereich</u>	581-587,851-857	920-924,970-973
	Zahlungen an öffentl. Bereich (Summe 19 bis 21)		
	Bruttoausgaben ¹⁾ (Summe 1 bis 21)		
22	<u>./. Zahlungen von gleicher Ebene</u>		
	Bereinigte Gesamtausgaben ¹⁾ (Summe 1 bis 21 ./. 22)		
23	<u>./. Zahlungen von anderer Ebene des öffentl. Bereichs</u>	15,17,21-23,291-293,31,33	
	Nettoausgaben ¹⁾ (Summe 1 bis 21 ./. 22 ./. 23)		
Einnahmen			
24	Steuern (netto) und steuerähnliche Abgaben	0	00-03 ./. 810
25	Einnahmen aus wirtschaftlicher Tätigkeit	12	13,14,21,22
26	Gebühren, sonstige Entgelte	111	10,11,12
27	Übrige Verwaltungseinnahmen	112,119	15,26
28	Veräußerung von Sachvermögen	131,132	340,345,347
29	Veräußerung von Beteiligungen	133,134	33
30	Zuschüsse für lfd. Zwecke/Zinsen von anderen Bereichen	16,26,27,28	165-168,175-178,205-208, 235-238, 24, 25
31	Übrige Zahlungen von anderen Bereichen	14,18,297-299,34	325-328,35,365-368
	Unmittelbare Einnahmen (Summe 24 bis 31)		
32	Zuweisungen für lfd. Zwecke/Zinsen vom öffentl. Bereich	15,21,22,23	041,051,060-063,072,160-164, 170-174, 200-204, 230-234
33	Vermögensübertragungen vom öffentl. Bereich	291-293,33	360-364
34	<u>Schuldenaufnahmen/Darlehensrückfl. vom öffentl. Bereich</u>	17,31	320-324,370-373
	Zahlungen vom öffentlichen Bereich (Summe 32 bis 34)		
	Bruttoeinnahmen ¹⁾ (Summe 24 bis 34)		
35	<u>./. Zahlungen von gleicher Ebene</u>		
	Bereinigte Gesamteinnahmen ¹⁾ (Summe 24 bis 34 ./. 35)		

1) Ohne besondere Finanzierungsvorgänge (vgl. Tabelle 1.1).

Insgesamt			Politische Führung und zentrale Verwaltung			Auswärtige Angelegenheiten		Öffentliche Sicherheit und Ordnung, Rechtsschutz			Lfd. Nr.
zu- sammen	Land	Gemeinden/ Gv	zu- sammen	Land	Gemeinden/ Gv	zu- sammen	Land	zu- sammen	Land	Gemeinden/ Gv	
1	2	3	4	5	6	7	8	9	10	11	
0 - 9			0 - 9	01	0 ohne 03, 15,60,80	02		04,05		11,12,13, 14,16	
5 289 135	4 678 338	610 797	389 539	170 839	218 699	-	-	1 236 575	1 090 369	146 206	1
3 211 919	1 119 331	2 092 588	617 074	163 931	453 143	-	-	492 316	248 629	243 686	2
831 236	210 514	620 722	75 211	10 993	64 218	-	-	52 525	43 765	8 760	3
3 277 855	2 642 807	635 047	2 350 598	2 130 146	220 452	-	-	169 324	63 503	105 821	4
12 610 144	8 650 990	3 959 154	3 432 422	2 475 909	956 513	-	-	1 950 741	1 446 267	504 474	
472 636	50 067	422 569	21 064	546	20 518	-	-	11 665	3 398	8 267	5
550 656	76 184	474 472	39 618	9 411	30 207	-	-	49 343	34 526	14 817	6
158 402	46 589	111 813	50 482	7 568	42 915	-	-	24 996	21 274	3 723	7
2 424 088	1 085 293	1 338 795	276 979	80 869	196 110	526	526	570 868	337 700	233 168	8
3 605 781	1 258 132	2 347 649	388 143	98 394	289 749	526	526	656 872	396 897	259 975	
1 605 222	350 401	1 254 821	37 635	3 678	33 957	-	-	73 515	46 677	26 838	9
254 615	22 438	232 177	12 218	5 976	6 242	-	-	4 190	3 312	878	10
299 413	85 966	213 447	56 713	5 938	50 775	-	-	97 134	45 511	51 623	11
2 159 249	458 805	1 700 445	106 567	15 592	90 974	-	-	174 839	95 500	79 339	
60 514	45 629	14 885	-	-	-	-	-	-	-	-	12
4 504 229	780 293	3 723 936	513	513	-	52	52	9 181	9 181	-	13
537 206	113 566	423 641	22 247	1 354	20 894	-	-	24 429	2 065	22 364	14
3 924 195	2 763 141	1 161 053	21 785	11 909	9 876	521	521	11 284	1 538	9 746	15
2 786 279	2 274 251	512 028	-	-	-	-	-	-	-	-	16
1 102 228	895 803	206 425	8 890	8 336	554	40	40	2 811	40	2 771	17
109 714	83 412	26 302	5 228	27	5 201	-	-	484	-	484	18
12 963 851	6 910 466	6 053 385	58 663	22 139	36 524	613	613	48 188	12 824	35 364	
31 399 540	17 324 022	14 075 517	3 985 795	2 612 035	1 373 760	1 139	1 139	2 830 639	1 951 488	879 151	
											19
8 010 410	4 074 269	3 936 141	34 566	17 769	16 797	-	-	20 685	10 922	9 763	
1 105 650	848 910	256 740	665	-	665	-	-	41 132	26 446	14 686	20
115 615	62 955	52 661	-	-	-	-	-	-	-	-	21
9 231 675	4 986 133	4 245 541	35 231	17 769	17 462	-	-	61 817	37 368	24 449	
40 631 215	22 310 156	18 321 059	4 021 026	2 629 804	1 391 223	1 139	1 139	2 892 456	1 988 856	903 601	
8 737 082	-	4 052 976	19 615	-	9 517	-	-	60 921	-	22 326	22
31 894 132	22 310 156	14 268 083	4 001 411	2 629 804	1 381 705	1 139	1 139	2 831 535	1 988 856	881 274	
3 242 851	3 203 639	4 723 318	190 186	122 286	77 997	-	-	16 130	9 516	45 209	23
28 651 281	19 106 516	9 544 765	3 811 226	2 507 517	1 303 708	1 139	1 139	2 815 405	1 979 340	836 065	
17 964 134	13 607 544	4 356 590	-	-	-	-	-	-	-	-	24
1 672 064	894 066	777 999	12 952	233	12 719	-	-	9 290	5 119	4 172	25
1 618 881	87 728	1 531 153	52 229	8 573	43 656	-	-	341 158	5 081	336 077	26
858 772	551 453	307 319	35 512	8 030	27 482	-	-	452 583	364 729	87 854	27
415 293	23 783	391 510	1 804	529	1 276	-	-	3 486	814	2 672	28
557 108	355 067	202 041	250	-	250	-	-	-	-	-	29
1 043 059	348 880	694 178	134 394	75 079	59 316	-	-	20 989	10 896	10 093	30
484 742	163 002	321 740	277	6	272	-	-	1 080	-	1 080	31
24 614 054	16 031 524	8 582 530	237 419	92 449	144 970	-	-	828 587	386 639	441 948	
10 414 856	2 582 676	7 832 180	156 494	122 286	34 208	-	-	37 855	9 116	28 739	32
1 281 960	607 917	674 043	1 122	-	1 122	-	-	34 581	400	34 182	33
58 699	13 046	45 653	-	-	-	-	-	32	-	32	34
11 755 516	3 203 639	8 551 877	157 616	122 286	35 330	-	-	72 468	9 516	62 952	
36 369 570	19 235 163	17 134 407	395 035	214 736	180 299	-	-	901 055	396 155	504 900	
8 737 082	-	4 052 976	19 615	-	9 517	-	-	60 921	-	22 326	35
27 632 487	19 235 163	13 081 431	375 420	214 736	170 782	-	-	840 133	396 155	482 574	

Noch: 1.3 Finanzwirtschaftliche Darstellung der Ausgaben und Einnahmen des Landes, der Gemeinden, Samtgemeinden und Landkreise nach Aufgabenbereichen - Beträge in 1 000 Euro -

Lfd. Nr.	Aufgabenbereich Art der Ausgaben / Einnahmen	Finanz- verwaltung			Schulen und vorschulische	
		zu- sammen	Land	Gemeinden/ Gv	zu- sammen	Land
		12	13	14	15	16
	Kennziffern laut staatl. Funktionen- bzw. kommunalem Gliederungsplan		06	03		11,12,145
	Ausgaben					
1	Beamtenbezüge	392 321	329 349	62 972	2 862 231	2 846 842
2	Angestelltenvergütungen	220 176	90 894	129 282	867 298	393 795
3	Arbeiterlöhne	10 671	7 396	3 275	117 868	3 892
4	<u>Übrige Personalausgaben/Versorgung</u>	44 257	2 669	41 588	113 124	57 114
	Personalausgaben (Summe 1 bis 4)	667 426	430 308	237 117	3 960 521	3 301 644
5	Unterhaltung von unbeweglichem Vermögen	1 540	480	1 061	95 619	157
6	Bewirtschaftung der Grundstücke	14 022	10 827	3 196	230 128	2 409
7	Mieten und Pachten	8 849	7 787	1 062	15 019	261
8	<u>Sonstige sächliche Verwaltungs- und Betriebsausgaben</u>	87 224	57 155	30 069	403 255	35 755
	Sächliche Verw.- und Betr.-Ausgaben (Summe 5 bis 8)	111 636	76 248	35 388	744 021	38 581
9	Baumaßnahmen	5 994	5 792	202	277 610	1 343
10	Erwerb von unbeweglichen Sachen	-	-	-	4 772	-
11	<u>Erwerb von beweglichen Sachen</u>	8 511	7 699	812	62 250	869
	Sachinvestitionen (Summe 9 bis 11)	14 506	13 491	1 014	344 632	2 212
12	Erwerb von Beteiligungen, Kapitaleinlagen	-	-	-	-	-
13	Sozial- und sonst. Geldleistungen an natürl. Personen	12	12	-	634	634
14	Erstattungen an andere Bereiche	5 450	2 516	2 934	112 463	674
15	Zuschüsse für lfd. Zwecke an andere Bereiche	-	-	-	553 852	188 024
16	Zinsausgaben an Kreditmarkt u. Ä.	-	-	-	-	-
17	Vermögensübertragungen an andere Bereiche	2	-	2	15 306	-
18	<u>Gewährung von Darlehen an andere Bereiche</u>	-	-	-	680	-
	Zahlungen an andere Bereiche (Summe 13 bis 18)	5 464	2 528	2 936	682 935	189 332
	Unmittelbare Ausgaben (Summe 1 bis 18)	799 031	522 576	276 456	5 732 109	3 531 769
19	Zuweisungen für laufende Zwecke, Erstattungen und Zinsausgaben an öffentlichen Bereich	2 216	1 037	1 179	188 167	31 099
20	Vermögensübertragungen an öffentl. Bereich	-	-	-	111 001	1 889
21	<u>Darlehen und Tilgungen an öffentl. Bereich</u>	-	-	-	21 443	-
	Zahlungen an öffentl. Bereich (Summe 19 bis 21)	2 216	1 037	1 179	320 610	32 988
	Bruttoausgaben ¹⁾ (Summe 1 bis 21)	801 248	523 613	277 635	6 052 719	3 564 757
22	<u>./. Zahlungen von gleicher Ebene</u>	4 059	-	4 052	366 681	-
	Bereinigte Gesamtausgaben ¹⁾ (Summe 1 bis 21 ./. 22)	797 189	523 613	273 582	5 686 038	3 564 757
23	<u>./. Zahlungen von anderer Ebene des öffentl. Bereichs</u>	20 369	1 325	19 050	11 118	6 049
	Nettoausgaben ¹⁾ (Summe 1 bis 21 ./. 22 ./. 23)	776 820	522 288	254 532	5 674 920	3 558 708
	Einnahmen					
24	Steuern (netto) und steuerähnliche Abgaben	-	-	-	-	-
25	Einnahmen aus wirtschaftlicher Tätigkeit	138 566	138 304	262	17 326	315
26	Gebühren, sonstige Entgelte	7 001	6 149	852	117 105	9 865
27	Übrige Verwaltungseinnahmen	124 968	70 213	54 756	28 492	17 760
28	Veräußerung von Sachvermögen	45	40	5	4 729	25
29	Veräußerung von Beteiligungen	-	-	-	-	-
30	Zuschüsse für lfd. Zwecke/Zinsen von anderen Bereichen	48 680	29 271	19 409	9 700	1 464
31	Übrige Zahlungen von anderen Bereichen	-	-	-	3 104	-
	Unmittelbare Einnahmen (Summe 24 bis 31)	319 261	243 978	75 282	180 457	29 429
32	Zuweisungen für lfd. Zwecke/Zinsen vom öffentl. Bereich	6 046	1 325	4 721	228 818	3 144
33	Vermögensübertragungen vom öffentl. Bereich	-	-	-	122 339	2 905
34	<u>Schuldenaufnahmen/Darlehnsrückfl. vom öffentl. Bereich</u>	-	-	-	22 729	-
	Zahlungen vom öffentlichen Bereich (Summe 32 bis 34)	6 046	1 325	4 721	373 885	6 049
	Bruttoeinnahmen ¹⁾ (Summe 24 bis 34)	325 306	245 303	80 003	554 342	35 478
35	<u>./. Zahlungen von gleicher Ebene</u>	4 059	-	4 052	366 681	-
	Bereinigte Gesamteinnahmen ¹⁾ (Summe 24 bis 34 ./. 35)	321 248	245 303	75 951	187 661	35 478

1) Ohne besondere Finanzierungsvorgänge (vgl. Tabelle 1.1).

Bildung	Hochschulen		Förderung des Bildungswesens		Sonstiges Bildungswesen			Wissenschaft, Forschung außerhalb der Hochschulen			Lfd. Nr.
Gemeinden/ Gv	zu- sammen	Land	zu- sammen	Land	zu- sammen	Land	Gemeinden/ Gv	zu- sammen	Land	Gemeinden/ Gv	
17	18	19	20	21	22	23	24	25	26	27	
2, 464		13		14 ohne 145		15	35		16,17	31	
15 389	6 432	6 432	-	-	87 117	85 366	1 752	11 667	10 723	943	1
473 502	1 606	1 606	-	-	59 529	6 007	53 522	24 285	19 523	4 762	2
113 976	383	383	-	-	4 442	184	4 258	3 427	2 505	922	3
56 010	17 386	17 386	-	-	18 310	737	17 573	5 135	4 192	942	4
658 877	25 807	25 807	-	-	169 398	92 293	77 105	44 513	36 944	7 569	
95 462	10	10	-	-	1 186	13	1 172	406	141	266	5
227 720	279	279	-	-	4 529	509	4 020	2 079	1 311	768	6
14 759	377	377	-	-	3 660	864	2 796	911	467	444	7
367 500	2 589	2 589	-	-	22 707	7 025	15 682	15 210	12 647	2 563	8
705 440	3 255	3 255	-	-	32 082	8 412	23 670	18 607	14 566	4 041	
276 266	80 544	80 544	-	-	2 258	-	2 258	1 989	62	1 927	9
4 772	-	-	-	-	116	-	116	963	-	963	10
61 382	362	362	744	744	2 764	145	2 619	1 637	1 177	460	11
342 420	80 906	80 906	744	744	5 138	145	4 993	4 589	1 239	3 349	
-	-	-	-	-	-	-	-	340	-	340	12
-	20	20	128 720	128 720	10	10	-	179	179	-	13
111 789	-	-	-	-	4 792	876	3 916	165	38	127	14
365 828	1 479 664	1 479 664	28 109	28 109	56 724	37 340	19 383	193 160	189 385	3 775	15
-	-	-	-	-	-	-	-	-	-	-	16
15 306	103 351	103 351	15	15	3 050	2 419	630	23 208	22 549	660	17
680	-	-	-	-	-	-	-	11 372	11 372	-	18
493 603	1 583 034	1 583 034	156 844	156 844	64 575	40 646	23 929	228 084	223 523	4 562	
2 200 340	1 693 002	1 693 002	157 588	157 588	271 192	141 495	129 697	296 133	276 272	19 861	
											19
157 067	951	951	1 648	1 648	30 359	25 318	5 041	779	597	182	
109 112	129	129	-	-	204	-	204	574	514	60	20
21 443	-	-	-	-	-	-	-	52	52	-	21
287 621	1 079	1 079	1 648	1 648	30 563	25 318	5 245	1 404	1 163	242	
2 487 962	1 694 082	1 694 082	159 237	159 237	301 755	166 813	134 943	297 538	277 435	20 103	
283 063	68	-	-	-	11 922	-	971	457	-	173	22
2 204 898	1 694 014	1 694 082	159 237	159 237	289 834	166 813	133 972	297 080	277 435	19 930	
88 686	75 036	75 105	84 049	84 049	4 620	1 716	13 854	28 011	27 737	559	23
2 116 212	1 618 977	1 618 977	75 188	75 188	285 214	165 096	120 117	269 069	249 698	19 371	
-	-	-	-	-	-	-	-	-	-	-	24
17 011	26 665	26 665	-	-	1 567	4	1 563	994	296	698	25
107 240	0	0	-	-	24 118	-	24 118	882	626	256	26
10 732	451	451	173	173	1 747	451	1 295	3 708	3 567	140	27
4 704	4	4	-	-	1 557	0	1 557	53	52	1	28
-	-	-	-	-	-	-	-	-	-	-	29
8 236	25 203	25 203	589	589	986	66	920	5 567	4 569	998	30
3 104	38 008	38 008	-	-	37	-	37	1 019	317	702	31
151 027	90 331	90 331	762	762	30 012	522	29 490	12 223	9 427	2 796	
225 674	5 567	5 567	84 049	84 049	15 947	1 716	14 230	24 173	23 786	387	32
119 434	69 538	69 538	-	-	372	-	372	4 217	3 951	267	33
22 729	-	-	-	-	-	-	-	-	-	-	34
367 836	75 105	75 105	84 049	84 049	16 319	1 716	14 602	28 390	27 737	653	
518 864	165 436	165 436	84 811	84 811	46 331	2 238	44 093	40 613	37 163	3 449	
283 063	68	-	-	-	11 922	-	971	457	-	173	35
235 800	165 368	165 436	84 811	84 811	34 409	2 238	43 122	40 156	37 163	3 277	

Noch: 1.3 Finanzwirtschaftliche Darstellung der Ausgaben und Einnahmen des Landes, der Gemeinden, Samtgemeinden und Landkreise nach Aufgabenbereichen - Beträge in 1 000 Euro -

Lfd. Nr.	Aufgabenbereich Art der Ausgaben / Einnahmen	Kulturelle Angelegenheiten			Soziale
		zu-	Land	Gemeinden/Gv	zu-
		sammen			sammen
		28	29	30	31
	Kennziffern laut staatl. Funktionen- bzw. kommunalem Gliederungsplan		18,19	30,32-34, 36,37	
	Ausgaben				
1	Beamtenbezüge	10 373	3 972	6 401	133 713
2	Angestelltenvergütungen	74 133	18 016	56 117	412 434
3	Arbeiterlöhne	16 672	8 419	8 253	22 913
4	<u>Übrige Personalausgaben/Versorgung</u>	20 908	8 458	12 449	82 574
	Personalausgaben (Summe 1 bis 4)	122 085	38 865	83 221	651 635
5	Unterhaltung von unbeweglichem Vermögen	7 104	804	6 300	12 434
6	Bewirtschaftung der Grundstücke	10 572	3 308	7 264	23 988
7	Mieten und Pachten	2 630	300	2 330	22 104
8	<u>Sonstige sächliche Verwaltungs- und Betriebsausgaben</u>	37 221	8 847	28 374	82 213
	Sächliche Verw.- und Betr.-Ausgaben (Summe 5 bis 8)	57 526	13 258	44 268	140 739
9	Baumaßnahmen	23 352	4 777	18 575	13 675
10	Erwerb von unbeweglichen Sachen	5 820	-	5 820	748
11	<u>Erwerb von beweglichen Sachen</u>	3 327	790	2 538	5 908
	Sachinvestitionen (Summe 9 bis 11)	32 498	5 566	26 932	20 331
12	Erwerb von Beteiligungen, Kapitaleinlagen	217	-	217	5
13	Sozial- und sonst. Geldleistungen an natürl. Personen	397	397	-	4 350 129
14	Erstattungen an andere Bereiche	4 570	383	4 187	30 771
15	Zuschüsse für lfd. Zwecke an andere Bereiche	242 585	170 825	71 761	448 134
16	Zinsausgaben an Kreditmarkt u. Ä.	-	-	-	-
17	Vermögensübertragungen an andere Bereiche	22 117	16 230	5 887	148 531
18	<u>Gewährung von Darlehen an andere Bereiche</u>	86	-	86	75
	Zahlungen an andere Bereiche (Summe 13 bis 18)	269 755	187 834	81 921	4 977 640
	Unmittelbare Ausgaben (Summe 1 bis 18)	482 082	245 523	236 559	5 790 349
19	Zuweisungen für laufende Zwecke, Erstattungen und Zinsausgaben an öffentlichen Bereich	25 810	8 019	17 790	2 953 083
20	Vermögensübertragungen an öffentl. Bereich	2 465	756	1 709	5 208
21	<u>Darlehen und Tilgungen an öffentl. Bereich</u>	-	-	-	-
	Zahlungen an öffentl. Bereich (Summe 19 bis 21)	28 274	8 775	19 499	2 958 291
	Bruttoausgaben ¹⁾ (Summe 1 bis 21)	510 356	254 298	256 058	8 748 640
22	<u>./. Zahlungen von gleicher Ebene</u>	29 055	-	4 871	3 093 271
	Bereinigte Gesamtausgaben ¹⁾ (Summe 1 bis 21 ./. 22)	481 301	254 298	251 187	5 655 369
23	<u>./. Zahlungen von anderer Ebene des öffentl. Bereichs</u>	5 785	13 176	16 793	411 229
	Nettoausgaben ¹⁾ (Summe 1 bis 21 ./. 22 ./. 23)	475 517	241 123	234 394	5 244 140
	Einnahmen				
24	Steuern (netto) und steuerähnliche Abgaben	-	-	-	-
25	Einnahmen aus wirtschaftlicher Tätigkeit	4 487	266	4 222	6 037
26	Gebühren, sonstige Entgelte	25 508	2 761	22 747	59 787
27	Übrige Verwaltungseinnahmen	1 846	408	1 438	12 834
28	Veräußerung von Sachvermögen	1 832	6	1 826	4 560
29	Veräußerung von Beteiligungen	-	-	-	-
30	Zuschüsse für lfd. Zwecke/Zinsen von anderen Bereichen	11 301	5 647	5 654	435 582
31	Übrige Zahlungen von anderen Bereichen	5 707	0	5 707	2 641
	Unmittelbare Einnahmen (Summe 24 bis 31)	50 682	9 089	41 594	521 440
32	Zuweisungen für lfd. Zwecke/Zinsen vom öffentl. Bereich	25 896	13 176	12 720	3 499 340
33	Vermögensübertragungen vom öffentl. Bereich	8 727	-	8 727	2 557
34	<u>Schuldenaufnahmen/Darlehensrückfl. vom öffentl. Bereich</u>	-	-	-	5
	Zahlungen vom öffentlichen Bereich (Summe 32 bis 34)	34 623	13 176	21 447	3 501 902
	Bruttoeinnahmen ¹⁾ (Summe 24 bis 34)	85 305	22 264	63 041	4 023 341
35	<u>./. Zahlungen von gleicher Ebene</u>	29 055	-	4 871	3 093 271
	Bereinigte Gesamteinnahmen ¹⁾ (Summe 24 bis 34 ./. 35)	56 250	22 264	58 170	930 071

1) Ohne besondere Finanzierungsvorgänge (vgl. Tabelle 1.1).

Sicherung		Gesundheit, Sport und Erholung			Wohnungswesen, Raumordnung und kommunale Gemeinschaftsdienste			Ernährung, Landwirtschaft und Forsten			Lfd. Nr.
Land	Gemeinden/ Gv	zu- sammen	Land	Gemeinden/ Gv	zu- sammen	Land	Gemeinden/ Gv	zu- sammen	Land	Gemeinden/ Gv	
32	33	34	35	36	37	38	39	40	41	42	
2	4 ohne 464		3	5		4	61,62,670, 675,70,72-77		5	78	
30 031	103 682	21 923	7 601	14 322	30 273	505	29 768	26 658	26 327	331	1
47 332	365 103	148 459	26 932	121 527	143 042	-	143 042	50 047	49 099	948	2
7 451	15 462	83 285	1 098	82 188	226 848	-	226 848	5 317	4 994	323	3
1 036	81 538	39 130	1 618	37 512	146 209	102 104	44 106	5 259	4 977	282	4
85 850	565 784	292 798	37 249	255 549	546 372	102 608	443 764	87 281	85 397	1 883	
603	11 831	38 072	267	37 805	67 983	-	67 983	4 768	238	4 530	5
4 335	19 654	53 227	1 559	51 667	60 315	-	60 315	1 918	1 872	46	6
1 655	20 449	4 788	1 103	3 685	6 003	-	6 003	3 056	3 024	32	7
35 577	46 636	89 535	48 981	40 555	312 246	24 024	288 222	23 064	22 739	326	8
42 169	98 570	185 622	51 910	133 712	446 547	24 024	422 523	32 806	27 872	4 934	
2	13 673	87 612	7 568	80 045	182 219	3 519	178 700	18 602	1 543	17 059	9
-	748	3 849	2 491	1 358	12 162	-	12 162	260	-	260	10
1 366	4 543	8 870	2 188	6 683	21 490	1 631	19 860	5 025	5 020	5	11
1 368	18 964	100 332	12 247	88 085	215 871	5 150	210 721	23 887	6 563	17 324	
-	5	1 175	-	1 175	4 392	-	4 392	-	-	-	12
626 194	3 723 936	1 172	1 172	-	299	299	-	12	12	-	13
11 574	19 197	82 968	68 887	14 081	92 370	174	92 196	12 722	12 375	347	14
223 404	224 731	149 133	76 687	72 446	133 532	50 579	82 953	126 112	124 383	1 729	15
-	-	-	-	-	-	-	-	-	-	-	16
142 725	5 806	253 027	187 511	65 516	56 582	15 077	41 505	48 906	46 707	2 198	17
-	75	641	-	641	19 821	7 215	12 606	376	-	376	18
1 003 896	3 973 744	486 942	334 258	152 684	302 603	73 343	229 260	188 128	183 477	4 651	
1 133 283	4 657 066	1 066 869	435 663	631 205	1 515 785	205 125	1 310 659	332 102	303 310	28 792	
											19
1 699 602	1 253 481	13 816	4 892	8 924	45 945	281	45 664	514	338	177	
4 763	444	83 557	11 939	71 619	31 554	28 104	3 450	88 178	87 771	407	20
-	-	-	-	-	-	-	-	-	-	-	21
1 704 365	1 253 925	97 373	16 831	80 542	77 500	28 385	49 115	88 693	88 109	584	
2 837 648	5 910 992	1 164 242	452 494	711 748	1 593 284	233 510	1 359 774	420 794	391 418	29 376	
-	1 272 302	94 732	-	15 521	70 660	-	22 521	6 957	-	290	22
2 837 648	4 638 690	1 069 509	452 494	696 227	1 522 624	233 510	1 337 254	413 837	391 418	29 086	
542 802	1 689 397	39 639	66 592	52 258	121 479	46 118	123 500	49 473	49 443	6 697	23
2 294 847	2 949 293	1 029 871	385 902	643 969	1 401 145	187 392	1 213 753	364 364	341 975	22 389	
-	-	-	-	-	311	311	-	4 990	4 990	-	24
152	5 885	29 173	13 001	16 172	16 076	1 264	14 812	4 544	4 444	100	25
6 155	53 632	116 258	37 437	78 821	762 737	904	761 833	8 388	8 360	28	26
8 066	4 768	16 546	3 164	13 382	83 733	59 724	24 009	1 781	1 100	681	27
11	4 549	6 938	6	6 932	48 360	-	48 360	1 075	876	199	28
-	-	6 016	-	6 016	34 975	-	34 975	-	-	-	29
37 567	398 015	36 881	18 690	18 192	60 833	14 746	46 087	103 664	103 415	249	30
569	2 072	18 545	-	18 545	167 392	72 839	94 554	5 980	4 105	1 876	31
52 520	468 920	230 358	72 298	158 060	1 174 417	149 788	1 024 629	130 422	127 289	3 133	
542 235	2 957 105	20 541	5 314	15 227	31 659	330	31 329	20 945	20 839	106	32
567	1 990	84 287	61 278	23 009	95 285	45 788	49 497	35 475	28 604	6 871	33
-	5	32	-	32	390	-	390	-	-	-	34
542 802	2 959 100	104 860	66 592	38 268	127 334	46 118	81 216	56 420	49 443	6 976	
595 321	3 428 020	335 218	138 890	196 328	1 301 752	195 906	1 105 845	186 842	176 732	10 110	
-	1 272 302	94 732	-	15 521	70 660	-	22 521	6 957	-	290	35
595 321	2 155 718	240 486	138 890	180 807	1 231 091	195 906	1 083 325	179 885	176 732	9 820	

Noch: 1.3 Finanzwirtschaftliche Darstellung der Ausgaben und Einnahmen des Landes, der Gemeinden, Samtgemeinden und Landkreise nach Aufgabenbereichen - Beträge in 1 000 Euro -

Lfd. Nr.	Aufgabenbereich Art der Ausgaben / Einnahmen	Energie- und Wasserwirtschaft, Gewerbe, Dienstleistungen			Verkehrs-
		zu-sammen	Land	Gemeinden/Gv	zu-sammen
		43	44	45	46
	Kennziffern laut staatl. Funktionen- bzw. kommunalem Gliederungsplan	6			69,79
	Ausgaben				
1	Beamtenbezüge	12 572	6 576	5 996	18 246
2	Angestelltenvergütungen	29 194	7 747	21 447	59 179
3	Arbeiterlöhne	5 367	112	5 255	159 126
4	<u>Übrige Personalausgaben/Versorgung</u>	5 990	766	5 224	36 449
	Personalausgaben (Summe 1 bis 4)	53 123	15 201	37 922	273 000
5	Unterhaltung von unbeweglichem Vermögen	8 650	-	8 650	147 881
6	Bewirtschaftung der Grundstücke	1 630	132	1 498	10 648
7	Mieten und Pachten	1 205	41	1 164	3 107
8	<u>Sonstige sächliche Verwaltungs- und Betriebsausgaben</u>	51 583	25 691	25 892	327 589
	Sächliche Verw.- und Betr.-Ausgaben (Summe 5 bis 8)	63 068	25 865	37 204	489 225
9	Baumaßnahmen	79 844	31 842	48 002	620 509
10	Erwerb von unbeweglichen Sachen	13 371	3 211	10 160	21 007
11	<u>Erwerb von beweglichen Sachen</u>	4 362	623	3 740	12 947
	Sachinvestitionen (Summe 9 bis 11)	97 577	35 675	61 901	654 464
12	Erwerb von Beteiligungen, Kapitaleinlagen	51 179	50 000	1 179	501
13	Sozial- und sonst. Geldleistungen an natürl. Personen	11 779	11 779	-	141
14	Erstattungen an andere Bereiche	12 951	3 366	9 585	53 955
15	Zuschüsse für lfd. Zwecke an andere Bereiche	140 959	56 505	84 454	116 487
16	Zinsausgaben an Kreditmarkt u. Ä.	-	-	-	-
17	Vermögensübertragungen an andere Bereiche	202 155	180 677	21 477	175 027
18	<u>Gewährung von Darlehen an andere Bereiche</u>	65 425	64 322	1 103	545
	Zahlungen an andere Bereiche (Summe 13 bis 18)	433 269	316 650	116 619	346 155
	Unmittelbare Ausgaben (Summe 1 bis 18)	698 216	443 391	254 825	1 763 345
19	Zuweisungen für laufende Zwecke, Erstattungen und Zinsausgaben an öffentlichen Bereich	40 910	26 910	13 999	157 154
20	Vermögensübertragungen an öffentl. Bereich	348 311	332 898	15 413	163 837
21	<u>Darlehen und Tilgungen an öffentl. Bereich</u>	1 375	1 032	343	-
	Zahlungen an öffentl. Bereich (Summe 19 bis 21)	390 596	360 841	29 755	320 991
	Bruttoausgaben ¹⁾ (Summe 1 bis 21)	1 088 811	804 232	284 580	2 084 336
22	<u>./. Zahlungen von gleicher Ebene</u>	42 185	-	6 942	158 851
	Bereinigte Gesamtausgaben ¹⁾ (Summe 1 bis 21 ./. 22)	1 046 626	804 232	277 638	1 925 486
23	<u>./. Zahlungen von anderer Ebene des öffentl. Bereichs</u>	196 618	187 067	44 794	786 324
	Nettoausgaben ¹⁾ (Summe 1 bis 21 ./. 22 ./. 23)	850 008	617 164	232 844	1 139 162
	Einnahmen				
24	Steuern (netto) und steuerähnliche Abgaben	93 317	93 317	-	-
25	Einnahmen aus wirtschaftlicher Tätigkeit	312 377	308 526	3 851	32 711
26	Gebühren, sonstige Entgelte	8 135	797	7 338	39 176
27	Übrige Verwaltungseinnahmen	5 645	3 146	2 498	17 405
28	Veräußerung von Sachvermögen	6 795	1	6 794	9 737
29	Veräußerung von Beteiligungen	52 187	52 085	102	-
30	Zuschüsse für lfd. Zwecke/Zinsen von anderen Bereichen	6 614	74	6 541	5 154
31	Übrige Zahlungen von anderen Bereichen	12 106	762	11 344	179 077
	Unmittelbare Einnahmen (Summe 24 bis 31)	497 175	458 708	38 468	283 261
32	Zuweisungen für lfd. Zwecke/Zinsen vom öffentl. Bereich	106 658	84 975	21 682	492 377
33	Vermögensübertragungen vom öffentl. Bereich	125 872	100 668	25 203	449 249
34	<u>Schuldenaufnahmen/Darlehnsrückfl. vom öffentl. Bereich</u>	1 814	1 423	391	12
	Zahlungen vom öffentlichen Bereich (Summe 32 bis 34)	234 343	187 067	47 276	941 638
	Bruttoeinnahmen ¹⁾ (Summe 24 bis 34)	731 519	645 775	85 744	1 224 898
35	<u>./. Zahlungen von gleicher Ebene</u>	42 185	-	6 942	158 851
	Bereinigte Gesamteinnahmen ¹⁾ (Summe 24 bis 34 ./. 35)	689 333	645 775	78 802	1 066 048

1) Ohne besondere Finanzierungsvorgänge (vgl. Tabelle 1.1).

und Nachrichtenwesen		Wirtschaftsunternehmen			Allgem. Grund- und Kapitalvermögen, Sondervermögen			Allgemeine Finanzwirtschaft			Lfd. Nr.
Land	Gemeinden/ Gv	zu- sammen	Land	Gemeinden/ Gv	zu- sammen	Land	Gemeinden/ Gv	zu- sammen	Land	Gemeinden/ Gv	
47	48	49	50	51	52	53	54	55	56	57	
7	63,65, 66,68		81 - 85	81 - 87		87	88,89		9	9	
15 993	2 252	28 859	26 778	2 081	3	-	3	20 633	20 633	-	1
37 515	21 664	12 849	8 305	4 544	299	-	299	-	-	-	2
81 853	77 273	44 723	37 146	7 576	2 457	322	2 135	-	-	-	3
27 616	8 833	3 327	986	2 342	381	6	375	219 493	219 493	-	4
162 978	110 022	89 758	73 216	16 542	3 140	328	2 812	240 126	240 126	-	
17 087	130 793	6 079	857	5 221	48 177	25 467	22 710	-	-	-	5
1 507	9 141	6 940	3 743	3 197	41 418	455	40 963	-	-	-	6
1 708	1 399	818	162	656	10 395	0	10 395	-	-	-	7
306 680	20 909	65 684	41 611	24 072	4 720	1 438	3 282	50 874	35 437	15 437	8
326 982	162 243	79 520	46 374	33 146	104 710	27 361	77 349	50 874	35 437	15 437	
120 998	499 511	30 520	5 928	24 592	68 290	35 073	33 217	1 053	1 053	-	9
2 497	18 510	930	15	916	174 209	4 936	169 273	-	-	-	10
5 820	7 128	3 119	2 186	933	352	3	348	3 896	3 896	-	11
129 315	525 149	34 569	8 129	26 440	242 851	40 013	202 839	4 949	4 949	-	
501	-	1 550	-4 872	6 422	1 155	-	1 155	-	-	-	12
141	-	2	2	-	977	977	-	-	-	-	13
8 508	45 447	75 891	777	75 115	1 462	-	1 462	-	-	-	14
98 413	18 074	217 185	25 456	191 728	4 970	401	4 570	-	-	-	15
-	-	-	-	-	-	-	-	2 786 279	2 274 251	512 028	16
168 885	6 142	33 762	1 240	32 522	5 395	-	5 395	55	-	55	17
476	69	3 889	-	3 889	1 093	-	1 093	-	-	-	18
276 423	69 732	330 729	27 475	303 254	13 897	1 378	12 519	2 786 334	2 274 251	512 083	
896 199	867 147	536 126	150 322	385 804	365 753	69 079	296 674	3 082 283	2 554 763	527 520	
145 959	11 195	2 935	-	2 935	286	75	211	4 490 589	2 098 852	2 391 736	19
132 187	31 650	606	-	606	782	-	782	227 446	221 514	5 932	20
-	-	-	-	-	-	-	-	92 745	61 870	30 875	21
278 146	42 845	3 541	-	3 541	1 068	75	993	4 810 780	2 382 236	2 428 543	
1 174 345	909 991	539 667	150 322	389 345	366 821	69 154	297 667	7 893 063	4 936 999	2 956 064	
-	20 775	90 200	-	1 972	10 331	-	1 253	4 677 118	-	2 386 426	22
1 174 345	889 216	449 467	150 322	387 373	356 490	69 154	296 414	3 215 945	4 936 999	569 637	
778 694	145 705	22 968	56	111 139	4 186	4 346	8 919	1 175 632	1 187 563	2 278 761	23
395 651	743 511	426 500	150 266	276 234	352 304	64 808	287 496	2 040 313	3 749 436	-1 709 124	
-	-	-	-	-	-	-	-	17 865 515	13 508 926	4 356 590	24
29 025	3 686	903 472	313 912	589 560	155 608	52 539	103 068	219	1	218	25
934	38 242	55 700	72	55 629	698	14	684	-	-	-	26
8 937	8 469	9 709	- 390	10 099	6 048	1 855	4 194	55 592	68	55 523	27
277	9 460	5 628	267	5 361	318 689	20 874	297 815	-	-	-	28
-	-	462 497	302 934	159 563	1 184	48	1 136	-	-	-	29
1 884	3 270	20 042	3 854	16 188	19 472	15 729	3 742	97 406	137	97 268	30
19 839	159 239	19 144	1 060	18 083	30 625	25 498	5 126	-	-	-	31
60 895	222 365	1 476 192	621 709	854 482	532 323	116 558	415 765	18 018 732	13 509 132	4 509 600	
484 476	7 901	80 665	56	80 609	1 053	438	615	5 576 776	1 179 848	4 396 928	32
294 218	155 031	10 742	-	10 742	8 176	-	8 176	229 422	-	229 422	33
-	12	-	-	-	3 918	3 907	11	29 767	7 715	22 053	34
778 694	162 943	91 407	56	91 350	13 147	4 346	8 801	5 835 966	1 187 563	4 648 403	
839 590	385 309	1 567 598	621 766	945 833	545 470	120 904	424 567	23 854 698	14 696 695	9 158 003	
-	20 775	90 200	-	1 972	10 331	-	1 253	4 677 118	-	2 386 426	35
839 590	364 534	1 477 398	621 766	943 860	535 139	120 904	423 314	19 177 580	14 696 695	6 771 577	

2. Staatsfinanzen 2003

**2. Ausgaben und Einnahmen des Landes nach Arten und Aufgabenbereichen
(Finanzwirtschaftliche Darstellung) - Beträge in 1 000 Euro -**

Lfd. Nr.	Aufgabenbereich		Gruppierungs- nummer	Funktionenbereiche insgesamt (ohne besondere Finanzierungs- vorgänge)	Zu- sammen
	Art der Ausgaben / Einnahmen			1	2
				0 - 9	0
	Funktionenkennziffer				
Ausgaben					
1	Beamtenbezüge		421, 422	4 678 338	1 590 558
2	Angestelltenvergütungen		425	1 119 331	503 454
3	Arbeiterlöhne		426	210 514	62 154
4	Übrige Personalausgaben/Versorgung		41,424,427,429,43,44,45	2 642 807	2 196 318
	Personalausgaben	(Summe 1-4)		8 650 990	4 352 484
5	Unterhaltung von unbeweglichem Vermögen		519, 521	50 067	4 423
6	Bewirtschaftung der Grundstücke		517	76 184	54 764
7	Mieten und Pachten		518	46 589	36 628
8	Sonstige sächliche Verwaltungs- und Betriebsausgaben		Rest aus 51-55	1 085 293	476 251
	Sächl. Verwaltungs- u. Betriebsausgaben	(Summe 5-8)		1 258 132	572 066
9	Baumaßnahmen		7	350 401	56 148
10	Erwerb von unbeweglichen Sachen		82	22 438	9 288
11	Erwerb von beweglichen Sachen		81	85 966	59 147
	Sachinvestitionen	(Summe 9 -11)		458 805	124 583
12	Erwerb von Beteiligungen, Kapitaleinlagen		83	45 629	-
13	Sozial- u. sonst. Geldleist. an natürl. Personen		681	780 293	9 757
14	Erstattungen an andere Bereiche		67	113 566	5 934
15	Zuschüsse für lfd. Zwecke an andere Bereiche		66, 682-688	2 763 141	13 968
16	Zinsausgaben an Kreditmarkt		57	2 274 251	-
17	Vermögensübertragungen an andere Bereiche		697-699, 891-894, 896	895 803	8 416
18	Gewährung von Darlehen an andere Bereiche		861-863, 866, 87	83 412	27
	Zahlungen an andere Bereiche	(Summe 13 -18)		6 910 466	38 104
	Unmittelbare Ausgaben	(Summe 1 -18)		17 324 022	5 087 237
19	Zuweisungen für lfd. Zwecke, Erstattungen und Zinsausgaben an öffentlichen Bereich		561-567, 611-617, 621-627, 631-637	4 074 269	29 728
20	Vermögensübertragungen an öffentl. Bereich		691-693, 881-887	848 910	26 446
21	Darlehen und Tilgungen an öffentl. Bereich		581-587, 851-857	62 955	-
	Zahlungen an öffentl. Bereich	(Summe 19 -21)		4 986 133	56 174
	Bruttoausgaben ¹⁾	(Summe 1 -21)		22 310 156	5 143 411
22	abzügl. Zahlungen von gleicher Ebene			-	-
	Bereinigte Gesamtausgaben ¹⁾	(Summe 1-21 ./ 22)		22 310 156	5 143 411
23	abzügl. Zahlungen v. anderer Ebene d. öffentl. Bereichs		15,17,21-23,291-293,31,33	3 203 639	133 127
	Nettoausgaben ¹⁾	(Summe 1-21 ./ 22, 23)		19 106 516	5 010 284
Einnahmen					
24	Steuern (netto) und steuerähnliche Abgaben		0	13 607 544	-
25	Einnahmen aus wirtschaftlicher Tätigkeit		12	894 066	143 656
26	Gebühren, sonstige Entgelte		111	87 728	19 803
27	Übrige Verwaltungseinnahmen		112,119	551 453	442 972
28	Veräußerung von Sachvermögen		131,132	23 783	1 383
29	Veräußerung von Beteiligungen		133,134	355 067	-
30	Zuschüsse für lfd. Zwecke/Zinsen v. and. Bereichen		16,26,27,28	348 880	115 246
31	Übrige Zahlungen von anderen Bereichen		14,18,297-299,34	163 002	6
	Unmittelbare Einnahmen	(Summe 24-31)		16 031 524	723 066
32	Zuweisungen f. lfd. Zwecke/Zinsen v. öffentl. Bereich		15,21,22,23	2 582 676	132 727
33	Vermögensübertragungen v. öffentl. Bereich		291,292,293,33	607 917	400
34	Schuldenaufnahmen/Darlehensrückflüsse vom öffentlichen Bereich		17,31	13 046	-
	Zahlungen v. öffentlichen Bereich	(Summe 32-34)		3 203 639	133 127
	Bruttoeinnahmen ¹⁾	(Summe 24-34)		19 235 163	856 193
35	abzügl. Zahlungen von gleicher Ebene			-	-
	Bereinigte Gesamteinnahmen ¹⁾	(Summe 24-34 ./ 35)		19 235 163	856 193

1) Ohne besondere Finanzierungsvorgänge (vgl. Tabelle 1.1).

Allgemeine Dienste							Lfd. Nr.
davon							
zu- sammen	Politische Führung und zentrale Verwaltung					Auswärtige Angelegen- heiten	
	darunter						
	Politische Führung	Innere Verwaltung	Statistischer Dienst	Hochbau- verwaltung	Ver- sorgung		
3	4	5	6	7	8	9	
01	011	012	014	016	018	02	
170 839	97 720	58 616	1 972	12 531	-	-	1
163 931	46 434	64 030	18 429	35 038	-	-	2
10 993	5 481	4 383	68	1 062	-	-	3
2 130 146	30 664	1 467	69	29 487	2 068 458	-	4
2 475 909	180 299	128 496	20 538	78 118	2 068 458	-	-
546	346	194	6	-	-	-	5
9 411	5 063	3 494	352	502	-	-	6
7 568	2 461	4 118	898	91	-	-	7
80 869	13 015	22 403	3 437	34 286	508	526	8
98 394	20 885	30 210	4 692	34 879	508	526	-
3 678	1 511	-	-	2 167	-	-	9
5 976	5 976	-	-	-	-	-	10
5 938	2 966	1 651	102	1 219	-	-	11
15 592	10 453	1 651	102	3 386	-	-	-
-	-	-	-	-	-	-	12
513	426	70	0	17	-	52	13
1 354	179	5	-	0	1 169	-	14
11 909	6 634	159	-	-	-	521	15
-	-	-	-	-	-	-	16
8 336	-	-	-	-	-	40	17
27	27	-	-	-	-	-	18
22 139	7 266	235	0	17	1 169	613	-
2 612 035	218 903	160 592	25 331	116 400	2 070 136	1 139	-
17 769	9 357	6	133	0	8 272	-	19
-	-	-	-	-	-	-	20
-	-	-	-	-	-	-	21
17 769	9 357	6	133	0	8 272	-	-
2 629 804	228 260	160 598	25 464	116 400	2 078 408	1 139	-
-	-	-	-	-	-	-	22
2 629 804	228 260	160 598	25 464	116 400	2 078 408	1 139	-
122 286	4 407	1 780	4	77 327	38 769	-	23
2 507 517	223 852	158 819	25 460	39 074	2 039 640	1 139	-
-	-	-	-	-	-	-	24
233	203	16	-	15	-	-	25
8 573	977	7 354	33	209	-	-	26
8 030	4 610	787	148	384	2 101	-	27
529	461	45	1	22	-	-	28
-	-	-	-	-	-	-	29
75 079	960	7 835	61	3 195	63 028	-	30
6	6	-	-	-	-	-	31
92 449	7 216	16 036	243	3 825	65 129	-	-
122 286	4 407	1 780	4	77 327	38 769	-	32
-	-	-	-	-	-	-	33
-	-	-	-	-	-	-	34
122 286	4 407	1 780	4	77 327	38 769	-	-
214 736	11 624	17 816	247	81 152	103 898	-	-
-	-	-	-	-	-	-	35
214 736	11 624	17 816	247	81 152	103 898	-	-

**Noch: 2. Ausgaben und Einnahmen des Landes nach Arten und Aufgabenbereichen
(Finanzwirtschaftliche Darstellung) - Beträge in 1 000 Euro -**

Lfd. Nr.	Aufgabenbereich Art der Ausgaben / Einnahmen	noch: Allgemeine				
		noch: davon				
		Öffentliche Sicherheit und Ordnung Rechtsschutz zusammen	davon			
			zu- sammen	darunter		zu- sammen
				Polizei	Brand- schutz	
	10	11	12	13	14	
Funktionenkennziffer		04/05	04	042	044	05
Ausgaben						
1	Beamtenbezüge	1 090 369	674 414	666 911	1 362	415 955
2	Angestelltenvergütungen	248 629	105 251	100 272	607	143 379
3	Arbeiterlöhne	43 765	35 354	32 686	676	8 411
4	Übrige Personalausgaben/Versorgung	63 503	32 256	32 070	149	31 247
	Personalausgaben (Summe 1-4)	1 446 267	847 275	831 940	2 793	598 992
5	Unterhaltung von unbeweglichem Vermögen	3 398	1 056	919	132	2 342
6	Bewirtschaftung der Grundstücke	34 526	14 629	13 980	403	19 896
7	Mieten und Pachten	21 274	13 588	12 638	22	7 685
8	Sonstige sächliche Verwaltungs- und Betriebsausgaben	337 700	95 172	87 779	1 161	242 528
	Sächl. Verwaltungs- u. Betriebsausgaben (Summe 5-8)	396 897	124 446	115 317	1 718	272 451
9	Baumaßnahmen	46 677	7 823	7 516	307	38 854
10	Erwerb von unbeweglichen Sachen	3 312	1 035	1 035	-	2 277
11	Erwerb von beweglichen Sachen	45 511	35 294	33 229	964	10 217
	Sachinvestitionen (Summe 9 -11)	95 500	44 152	41 781	1 271	51 347
12	Erwerb von Beteiligungen, Kapitaleinlagen	-	-	-	-	-
13	Sozial- u. sonst. Geldleist. an natürl. Personen	9 181	3 073	929	-	6 107
14	Erstattungen an andere Bereiche	2 065	-	-	-	2 065
15	Zuschüsse für lfd. Zwecke an andere Bereiche	1 538	547	-	136	991
16	Zinsausgaben an Kreditmarkt	-	-	-	-	-
17	Vermögensübertragungen an andere Bereiche	40	40	-	-	-
18	Gewährung von Darlehen an andere Bereiche	-	-	-	-	-
	Zahlungen an andere Bereiche (Summe 13 -18)	12 824	3 661	929	136	9 163
	Unmittelbare Ausgaben (Summe 1 -18)	1 951 488	1 019 535	989 966	5 919	931 953
19	Zuweisungen für lfd. Zwecke, Erstattungen und Zinsausgaben an öffentlichen Bereich	10 922	4 714	2 614	1 941	6 208
20	Vermögensübertragungen an öffentl. Bereich	26 446	26 446	-	25 447	-
21	Darlehen und Tilgungen an öffentl. Bereich	-	-	-	-	-
	Zahlungen an öffentl. Bereich (Summe 19 -21)	37 368	31 160	2 614	27 388	6 208
	Bruttoausgaben ¹⁾ (Summe 1 -21)	1 988 856	1 050 695	992 580	33 306	938 161
22	abzügl. Zahlungen von gleicher Ebene	-	-	-	-	-
	Bereinigte Gesamtausgaben ¹⁾ (Summe 1-21 ./ 22)	1 988 856	1 050 695	992 580	33 306	938 161
23	abzügl. Zahlungen v. anderer Ebene d. öffentl. Bereichs	9 516	6 553	408	1 147	2 963
	Nettoausgaben ¹⁾ (Summe 1-21 ./ 22, 23)	1 979 340	1 044 142	992 172	32 159	935 198
Einnahmen						
24	Steuern (netto) und steuerähnliche Abgaben	-	-	-	-	-
25	Einnahmen aus wirtschaftlicher Tätigkeit	5 119	4 272	4 208	65	847
26	Gebühren, sonstige Entgelte	5 081	4 363	4 223	5	718
27	Übrige Verwaltungseinnahmen	364 729	13 427	13 122	234	351 302
28	Veräußerung von Sachvermögen	814	572	457	113	242
29	Veräußerung von Beteiligungen	-	-	-	-	-
30	Zuschüsse für lfd. Zwecke/Zinsen v. and. Bereichen	10 896	5 639	798	-	5 257
31	Übrige Zahlungen von anderen Bereichen	-	-	-	-	-
	Unmittelbare Einnahmen (Summe 24-31)	386 639	28 273	22 807	416	358 366
32	Zuweisungen f. lfd. Zwecke/Zinsen v. öffentl. Bereich	9 116	6 153	408	1 147	2 963
33	Vermögensübertragungen v. öffentl. Bereich	400	400	-	-	-
34	Schuldenaufnahmen/Darlehensrückflüsse vom öffentlichen Bereich	-	-	-	-	-
	Zahlungen v. öffentlichen Bereich (Summe 32-34)	9 516	6 553	408	1 147	2 963
	Bruttoeinnahmen ¹⁾ (Summe 24-34)	396 155	34 826	23 215	1 563	361 328
35	abzügl. Zahlungen von gleicher Ebene	-	-	-	-	-
	Bereinigte Gesamteinnahmen ¹⁾ (Summe 24-34 ./ 35)	396 155	34 826	23 215	1 563	361 328

1) Ohne besondere Finanzierungsvorgänge (vgl. Tabelle 1.1).

Dienste			Bildungswesen, Wissenschaft, Forschung, kulturelle Angelegenheiten								Lfd. Nr.
		Finanz- ver- waltung	zu- sammen	davon							
				Schulen und vorschulische Bildung			Hochschulen				
Rechtsschutz				zu- sammen	darunter		zu- sammen	darunter			
darunter					Allgemein- bildende Schulen	Berufliche Schulen		Uni- versitäten	Hoch- schul- kliniken	Sonstige Hoch- schulen	
Ord. Gerichte und Staats- anwaltsch.	Justizvoll- zugs- anstalten										
15	16	17	18	19	20	21	22	23	24	25	
052	056	06	1	11,12,145	112-117,119-124	127	13	131	132	133,135,136	

274 897	108 368	329 349	2 953 335	2 846 842	2 365 031	464 392	6 432	-	-	6 328	1
108 947	18 506	90 894	438 947	393 795	315 182	47 181	1 606	116	-	1 490	2
5 300	2 261	7 396	15 383	3 892	3 347	543	383	-	-	383	3
28 627	1 475	2 669	87 888	57 114	44 230	10 696	17 386	1 865	-	1 119	4
417 770	130 611	430 308	3 495 553	3 301 644	2 727 789	522 812	25 807	1 981	-	9 320	
363	1 953	480	1 125	157	90	67	10	-	-	10	5
8 546	10 391	10 827	7 816	2 409	2 154	202	279	-	-	279	6
4 650	498	7 787	2 268	261	100	20	377	-	-	377	7
208 765	18 276	57 155	66 863	35 755	6 495	2 704	2 589	1 376	-	699	8
222 325	31 118	76 248	78 072	38 581	8 838	2 993	3 255	1 376	-	1 365	
159	38 695	5 792	86 726	1 343	1 321	22	80 544	34 926	24 349	12 863	9
-	2 277	-	-	-	-	-	-	-	-	-	10
8 413	1 668	7 699	4 087	869	749	120	362	-	-	362	11
8 572	42 639	13 491	90 813	2 212	2 070	142	80 906	34 926	24 349	13 225	
-	-	-	-	-	-	-	-	-	-	-	12
2 634	3 473	12	129 959	634	592	0	20	19	-	0	13
169	1 896	2 516	1 971	674	654	20	-	-	-	-	14
945	11	-	2 093 346	188 024	149 458	37 448	1 479 664	902 565	252 714	256 024	15
-	-	-	-	-	-	-	-	-	-	-	16
-	-	-	144 564	-	-	-	103 351	60 247	21 127	11 444	17
-	-	-	11 372	-	-	-	-	-	-	-	18
3 748	5 380	2 528	2 381 212	189 332	150 704	37 468	1 583 034	962 831	273 841	267 468	
652 414	209 748	522 576	6 045 650	3 531 769	2 889 402	563 414	1 693 002	1 001 114	298 190	291 377	
476	5 710	1 037	67 632	31 099	7 094	3 328	951	159	-	46	19
-	-	-	3 287	1 889	-	-	129	129	-	-	20
-	-	-	52	-	-	-	-	-	-	-	21
476	5 710	1 037	70 972	32 988	7 094	3 328	1 079	288	-	46	
652 890	215 457	523 613	6 116 622	3 564 757	2 896 495	566 741	1 694 082	1 001 402	298 190	291 424	
-	-	-	-	-	-	-	-	-	-	-	22
652 890	215 457	523 613	6 116 622	3 564 757	2 896 495	566 741	1 694 082	1 001 402	298 190	291 424	
322	2 079	1 325	207 831	6 049	1 028	190	75 105	69 538	-	449	23
652 568	213 378	522 288	5 908 790	3 558 708	2 895 467	566 551	1 618 977	931 864	298 190	290 975	
-	-	-	-	-	-	-	-	-	-	-	24
221	603	138 304	27 546	315	278	37	26 665	13 193	4 670	8 384	25
-	717	6 149	13 252	9 865	-	9 802	0	-	-	0	26
333 672	428	70 213	22 811	17 760	17 065	351	451	-	-	54	27
176	10	40	88	25	14	11	4	-	-	4	28
-	-	-	-	-	-	-	-	-	-	-	29
163	5 094	29 271	37 538	1 464	886	186	25 203	-	-	139	30
-	-	-	38 325	-	-	-	38 008	359	-	-	31
334 232	6 852	243 978	139 560	29 429	18 242	10 387	90 331	13 552	4 670	8 582	
322	2 079	1 325	131 437	3 144	1 028	190	5 567	-	-	449	32
-	-	-	76 394	2 905	-	-	69 538	69 538	-	-	33
-	-	-	-	-	-	-	-	-	-	-	34
322	2 079	1 325	207 831	6 049	1 028	190	75 105	69 538	-	449	
334 553	8 931	245 303	347 391	35 478	19 270	10 577	165 436	83 090	4 670	9 030	
-	-	-	-	-	-	-	-	-	-	-	35
334 553	8 931	245 303	347 391	35 478	19 270	10 577	165 436	83 090	4 670	9 030	

**Noch: 2. Ausgaben und Einnahmen des Landes nach Arten und Aufgabenbereichen
(Finanzwirtschaftliche Darstellung) - Beträge in 1 000 Euro -**

Lfd. Nr.	Aufgabenbereich Art der Ausgaben / Einnahmen	noch: Bildungswesen, Wissenschaft, Forschun				
		noch: davon				
		Förderung von Schülerinnen und Schülern, Studentinnen und Studenten	darunter		Sonstiges Bildungs wesen	Wissenschaft, Forschung, Entwicklung außerhalb der Hochschulen
			Förder- maßnahmen für Schülerinnen und Schüler	Förder- maßnahmen für Studierende		
26	27	28	29	30		
	Funktionenkennziffer	14 ohne 145	141	142	15	16,17
Ausgaben						
1	Beamtenbezüge	-	-	-	85 366	10 723
2	Angestelltenvergütungen	-	-	-	6 007	19 523
3	Arbeiterlöhne	-	-	-	184	2 505
4	Übrige Personalausgaben/Versorgung	-	-	-	737	4 192
	Personalausgaben (Summe 1-4)	-	-	-	92 293	36 944
5	Unterhaltung von unbeweglichem Vermögen	-	-	-	13	141
6	Bewirtschaftung der Grundstücke	-	-	-	509	1 311
7	Mieten und Pachten	-	-	-	864	467
8	Sonstige sächliche Verwaltungs- und Betriebsausgaben	-	-	-	7 025	12 647
	Sächl. Verwaltungs- u. Betriebsausgaben (Summe 5-8)	-	-	-	8 412	14 566
9	Baumaßnahmen	-	-	-	-	62
10	Erwerb von unbeweglichen Sachen	-	-	-	-	-
11	Erwerb von beweglichen Sachen	744	-	744	145	1 177
	Sachinvestitionen (Summe 9 -11)	744	-	744	145	1 239
12	Erwerb von Beteiligungen, Kapitaleinlagen	-	-	-	-	-
13	Sozial- u. sonst. Geldleist. an natürl. Personen	128 720	54 636	74 084	10	179
14	Erstattungen an andere Bereiche	-	-	-	876	38
15	Zuschüsse für lfd. Zwecke an andere Bereiche	28 109	80	25 976	37 340	189 385
16	Zinsausgaben an Kreditmarkt	-	-	-	-	-
17	Vermögensübertragungen an andere Bereiche	15	-	-	2 419	22 549
18	Gewährung von Darlehen an andere Bereiche	-	-	-	-	11 372
	Zahlungen an andere Bereiche (Summe 13 -18)	156 844	54 716	100 060	40 646	223 523
	Unmittelbare Ausgaben (Summe 1 -18)	157 588	54 716	100 804	141 495	276 272
19	Zuweisungen für lfd. Zwecke, Erstattungen und Zinsausgaben an öffentlichen Bereich	1 648	88	1 560	25 318	597
20	Vermögensübertragungen an öffentl. Bereich	-	-	-	-	514
21	Darlehen und Tilgungen an öffentl. Bereich	-	-	-	-	52
	Zahlungen an öffentl. Bereich (Summe 19 -21)	1 648	88	1 560	25 318	1 163
	Bruttoausgaben ¹⁾ (Summe 1 -21)	159 237	54 804	102 365	166 813	277 435
22	abzügl. Zahlungen von gleicher Ebene	-	-	-	-	-
	Bereinigte Gesamtausgaben ¹⁾ (Summe 1-21 ./ 22)	159 237	54 804	102 365	166 813	277 435
23	abzügl. Zahlungen v. anderer Ebene d. öffentl. Bereichs	84 049	35 513	48 536	1 716	27 737
	Nettoausgaben ¹⁾ (Summe 1-21 ./ 22, 23)	75 188	19 290	53 829	165 096	249 698
Einnahmen						
24	Steuern (netto) und steuerähnliche Abgaben	-	-	-	-	-
25	Einnahmen aus wirtschaftlicher Tätigkeit	-	-	-	4	296
26	Gebühren, sonstige Entgelte	-	-	-	-	626
27	Übrige Verwaltungseinnahmen	173	-	173	451	3 567
28	Veräußerung von Sachvermögen	-	-	-	0	52
29	Veräußerung von Beteiligungen	-	-	-	-	-
30	Zuschüsse für lfd. Zwecke/Zinsen v. and. Bereichen	589	160	430	66	4 569
31	Übrige Zahlungen von anderen Bereichen	-	-	-	-	317
	Unmittelbare Einnahmen (Summe 24-31)	762	160	602	522	9 427
32	Zuweisungen f. lfd. Zwecke/Zinsen v. öffentl. Bereich	84 049	35 513	48 536	1 716	23 786
33	Vermögensübertragungen v. öffentl. Bereich	-	-	-	-	3 951
34	Schuldenaufnahmen/Darlehensrückflüsse vom öffentlichen Bereich	-	-	-	-	-
	Zahlungen v. öffentlichen Bereich (Summe 32-34)	84 049	35 513	48 536	1 716	27 737
	Bruttoeinnahmen ¹⁾ (Summe 24-34)	84 811	35 673	49 138	2 238	37 163
35	abzügl. Zahlungen von gleicher Ebene	-	-	-	-	-
	Bereinigte Gesamteinnahmen ¹⁾ (Summe 24-34 ./ 35)	84 811	35 673	49 138	2 238	37 163

1) Ohne besondere Finanzierungsvorgänge (vgl. Tabelle 1.1).

kulturelle Angelegenheiten		Soziale Sicherung, soziale Kriegsfolgeaufgaben, Wiedergutmachung							Lfd. Nr.
		zu- sammen	darunter						
kulturelle Angelegenheiten			Ver- waltung	Sozialver- sicherung einschl. Arbeitslosen- versicherung	Familien-, Sozial- und Jugendhilfe				
zu- sammen	darunter				zu- sammen	Wohn- geld	darunter		
	Theater, Einrichtungen der Musikpflege						Leistungen und Einrichtungen der		
							Sozialhilfe	Jugendhilfe	
31	32	33	34	35	36	37	38	39	
18,19	181,182	2	21	22	23,26,27	233	234,235	237,26,27	
3 972	137	30 031	13 351	-	192	-	192	-	1
18 016	6 570	47 332	32 370	-	3 159	-	3 159	-	2
8 419	5 155	7 451	1 376	-	1 771	-	1 771	-	3
8 458	5 359	1 036	193	-	167	-	167	-	4
38 865	17 221	85 850	47 289	-	5 288	-	5 288	-	
804	14	603	48	-	190	-	190	-	5
3 308	369	4 335	834	-	2 200	-	2 200	-	6
300	92	1 655	482	-	566	-	566	-	7
8 847	1 545	35 577	10 742	11 814	3 955	-	2 469	1 197	8
13 258	2 020	42 169	12 105	11 814	6 912	-	5 425	1 197	
4 777	1 142	2	-	-	2	-	2	-	9
-	-	-	-	-	-	-	-	-	10
790	194	1 366	1 040	-	7	-	7	-	11
5 566	1 336	1 368	1 040	-	9	-	9	-	
-	-	-	-	-	-	-	-	-	12
397	0	626 194	105	-	587 969	518 671	4 343	64 950	13
383	-	11 574	17	-	10 379	-	10 074	305	14
170 825	91 314	223 404	0	-	152 356	-	1 694	119 514	15
-	-	-	-	-	-	-	-	-	16
16 230	205	142 725	-	-	7 347	-	205	2 097	17
-	-	-	-	-	-	-	-	-	18
187 834	91 519	1 003 896	123	-	758 051	518 671	16 315	186 866	
245 523	112 096	1 133 283	60 558	11 814	770 260	518 671	27 037	188 063	
8 019	5 430	1 699 602	148 845	6 515	1 327 575	- 52	1 255 024	72 602	19
756	-	4 763	-	-	527	-	-	527	20
-	-	-	-	-	-	-	-	-	21
8 775	5 430	1 704 365	148 845	6 515	1 328 102	- 52	1 255 024	73 130	
254 298	117 526	2 837 648	209 403	18 328	2 098 363	518 619	1 282 062	261 193	
-	-	-	-	-	-	-	-	-	22
254 298	117 526	2 837 648	209 403	18 328	2 098 363	518 619	1 282 062	261 193	
13 176	11 974	542 802	443	-	484 692	300 247	151 160	33 285	23
241 123	105 552	2 294 847	208 960	18 328	1 613 671	218 372	1 130 902	227 908	
-	-	-	-	-	-	-	-	-	24
266	38	152	17	-	109	-	109	-	25
2 761	2 386	6 155	239	-	-	-	-	-	26
408	31	8 066	388	-	4 363	-	3 888	475	27
6	-	11	0	-	0	-	0	-	28
-	-	-	-	-	-	-	-	-	29
5 647	193	37 567	-	1 571	142	-	23	119	30
0	-	569	-	-	367	-	367	-	31
9 089	2 647	52 520	645	1 571	4 982	-	4 388	594	
13 176	11 974	542 235	443	-	484 292	300 247	151 160	32 885	32
-	-	567	-	-	400	-	-	400	33
-	-	-	-	-	-	-	-	-	34
13 176	11 974	542 802	443	-	484 692	300 247	151 160	33 285	
22 264	14 621	595 321	1 088	1 571	489 674	300 247	155 547	33 879	
-	-	-	-	-	-	-	-	-	35
22 264	14 621	595 321	1 088	1 571	489 674	300 247	155 547	33 879	

**Noch: 2. Ausgaben und Einnahmen des Landes nach Arten und Aufgabenbereichen
(Finanzwirtschaftliche Darstellung) - Beträge in 1 000 Euro -**

Lfd. Nr.	Aufgabenbereich Art der Ausgaben / Einnahmen	noch: Soziale Sicherung, soz. Kriegsfolgeaufgaben, Wiedergutmachung			
		noch: darunter			
		Soz. Leistungen für Folgen v. Krieg u. polit. Ereignissen			Arbeits- markt- politik und Arbeits- schutz
		zu- sammen	darunter		
			Wiedergut- machung, Vertriebene u. Spätaussiedler	Kriegsopfer- fürsorge	
	Funktionenkennziffer	40	41	42	43
		24	244, 246	247	25
Ausgaben					
1	Beamtenbezüge	158	158	-	16 330
2	Angestelltenvergütungen	4 612	4 612	-	7 191
3	Arbeiterlöhne	4 182	4 182	-	122
4	Übrige Personalausgaben/Versorgung	506	26	-	170
	Personalausgaben (Summe 1-4)	9 459	8 979	-	23 813
5	Unterhaltung von unbeweglichem Vermögen	363	363	-	2
6	Bewirtschaftung der Grundstücke	1 170	1 170	-	131
7	Mieten und Pachten	63	63	-	544
8	Sonstige sächliche Verwaltungs- und Betriebsausgaben	3 539	3 028	-	3 419
	Sächl. Verwaltungs- u. Betriebsausgaben (Summe 5-8)	5 135	4 624	-	4 097
9	Baumaßnahmen	-	-	-	-
10	Erwerb von unbeweglichen Sachen	-	-	-	-
11	Erwerb von beweglichen Sachen	80	80	-	238
	Sachinvestitionen (Summe 9 -11)	80	80	-	238
12	Erwerb von Beteiligungen, Kapitaleinlagen	-	-	-	-
13	Sozial- u. sonst. Geldleist. an natürl. Personen	2 961	2 961	-	14 181
14	Erstattungen an andere Bereiche	26	-	-	719
15	Zuschüsse für lfd. Zwecke an andere Bereiche	19 427	19 427	-	13 907
16	Zinsausgaben an Kreditmarkt	-	-	-	-
17	Vermögensübertragungen an andere Bereiche	56	56	-	-
18	Gewährung von Darlehen an andere Bereiche	-	-	-	-
	Zahlungen an andere Bereiche (Summe 13 -18)	22 468	22 443	-	28 807
	Unmittelbare Ausgaben (Summe 1 -18)	37 143	36 127	-	56 955
19	Zuweisungen für lfd. Zwecke, Erstattungen und Zinsausgaben an öffentlichen Bereich	50 625	8 433	37 418	59 857
20	Vermögensübertragungen an öffentl. Bereich	38	-	38	-
21	Darlehen und Tilgungen an öffentl. Bereich	-	-	-	-
	Zahlungen an öffentl. Bereich (Summe 19 -21)	50 663	8 433	37 457	59 857
	Bruttoausgaben ¹⁾ (Summe 1 -21)	87 806	44 559	37 457	116 812
22	abzügl. Zahlungen von gleicher Ebene	-	-	-	-
	Bereinigte Gesamtausgaben ¹⁾ (Summe 1-21 ./ 22)	87 806	44 559	37 457	116 812
23	abzügl. Zahlungen v. anderer Ebene d. öffentl. Bereichs	43 210	9 098	31 923	11 264
	Nettoausgaben ¹⁾ (Summe 1-21 ./ 22, 23)	44 596	35 461	5 533	105 549
Einnahmen					
24	Steuern (netto) und steuerähnliche Abgaben	-	-	-	-
25	Einnahmen aus wirtschaftlicher Tätigkeit	25	25	-	-
26	Gebühren, sonstige Entgelte	-	-	-	3 008
27	Übrige Verwaltungseinnahmen	128	128	-	2 697
28	Veräußerung von Sachvermögen	5	5	-	5
29	Veräußerung von Beteiligungen	-	-	-	-
30	Zuschüsse für lfd. Zwecke/Zinsen v. and. Bereichen	7	7	-	35 847
31	Übrige Zahlungen von anderen Bereichen	202	152	49	-
	Unmittelbare Einnahmen (Summe 24-31)	368	318	49	41 556
32	Zuweisungen f. lfd. Zwecke/Zinsen v. öffentl. Bereich	43 043	9 098	31 756	11 264
33	Vermögensübertragungen v. öffentl. Bereich	167	-	167	-
34	Schuldenaufnahmen/Darlehensrückflüsse vom öffentlichen Bereich	-	-	-	-
	Zahlungen v. öffentlichen Bereich (Summe 32-34)	43 210	9 098	31 923	11 264
	Bruttoeinnahmen ¹⁾ (Summe 24-34)	43 578	9 416	31 972	52 820
35	abzügl. Zahlungen von gleicher Ebene	-	-	-	-
	Bereinigte Gesamteinnahmen ¹⁾ (Summe 24-34 ./ 35)	43 578	9 416	31 972	52 820

1) Ohne besondere Finanzierungsvorgänge (vgl. Tabelle 1.1).

	Gesundheit, Umwelt, Sport und Erholung					Wohnungswesen, Städtebau, Raumordnung und kommunale Gemeinschaftsdienste					Lfd. Nr.
	zu- sammen	darunter				darunter					
Sonstige soziale Angelegenheiten		Gesundheits-beörden	Kranken-häuser und Heil-stätten	Sport und Erholung	Umwelt- und Natur-schutz	zu- sammen	Förderung des Wohnungs-baues	Raumordnung, Landesplanung, Vermessungswesen		Städte-bau-förde-rung	
								Kataster- und Vermessungs-verwaltung	Raumord-nung u. Lan-desplanung		
44	45	46	47	48	49	50	51	52	53	54	
29	3	311	312	32	33	4	411	421	422	44	

-	7 601	1 147	-	-	-	6 055	505	-	505	-	-	1
-	26 932	106	-	-	-	20 850	-	-	-	-	-	2
-	1 098	-	-	-	-	657	-	-	-	-	-	3
-	1 618	44	-	-	-	1 338	102 104	-	102 104	-	-	4
-	37 249	1 297	-	-	-	28 900	102 608	-	102 608	-	-	
-	267	-	-	-	-	218	-	-	-	-	-	5
-	1 559	-	-	-	-	1 301	-	-	-	-	-	6
-	1 103	-	-	-	-	1 052	-	-	-	-	-	7
2 108	48 981	55	-	3	11 131	24 024	-	-	22 539	1 345	-	8
2 108	51 910	55	-	3	13 703	24 024	-	-	22 539	1 345	-	
-	7 568	-	7 528	-	40	3 519	-	-	3 519	-	-	9
-	2 491	-	-	-	2 491	-	-	-	-	-	-	10
-	2 188	-	110	-	993	1 631	-	-	1 631	-	-	11
-	12 247	-	7 638	-	3 524	5 150	-	-	5 150	-	-	
-	-	-	-	-	-	-	-	-	-	-	-	12
20 978	1 172	-	-	-	1 172	299	275	-	24	-	-	13
433	68 887	-	68 821	-	39	174	-	-	-	42	-	14
37 713	76 687	-	27 425	25 520	13 335	50 579	32 549	-	17 973	56	-	15
-	-	-	-	-	-	-	-	-	-	-	-	16
135 323	187 511	-	169 896	6 552	11 036	15 077	14 702	-	375	-	-	17
-	-	-	-	-	-	7 215	7 215	-	-	-	-	18
194 447	334 258	-	266 142	32 073	25 581	73 343	54 741	-	18 372	98	-	
196 554	435 663	1 352	273 781	32 076	71 707	205 125	54 741	-	148 668	1 443	-	
106 184	4 892	513	-	-	3 697	281	-	-	-	25	-	19
4 198	11 939	-	-	9 330	2 608	28 104	-	-	-	1 959	26 145	20
-	-	-	-	-	-	-	-	-	-	-	-	21
110 383	16 831	513	-	9 330	6 305	28 385	-	-	-	1 984	26 145	
306 937	452 494	1 864	273 781	41 406	78 012	233 510	54 741	-	148 668	3 427	26 145	
-	-	-	-	-	-	-	-	-	-	-	-	22
306 937	452 494	1 864	273 781	41 406	78 012	233 510	54 741	-	148 668	3 427	26 145	
3 193	66 592	-	64 553	115	1 368	46 118	32 853	-	330	813	12 122	23
303 743	385 902	1 864	209 227	41 292	76 644	187 392	21 888	-	148 338	2 614	14 023	
-	-	-	-	-	-	311	311	-	-	-	-	24
-	13 001	-	12 631	-	369	1 264	-	-	-	-	-	25
2 909	37 437	-	-	-	1 266	904	324	-	580	-	-	26
490	3 164	481	-	144	2 418	59 724	-	-	58 864	-	860	27
-	6	-	-	-	6	-	-	-	-	-	-	28
-	-	-	-	-	-	-	-	-	-	-	-	29
-	18 690	-	-	-	18 572	14 746	14 715	-	-	32	-	30
-	-	-	-	-	-	72 839	72 839	-	-	-	-	31
3 399	72 298	481	12 631	144	22 632	149 788	88 189	-	59 444	32	860	
3 193	5 314	-	3 390	-	1 368	330	-	-	330	-	-	32
-	61 278	-	61 163	115	-	45 788	32 853	-	-	813	12 122	33
-	-	-	-	-	-	-	-	-	-	-	-	34
3 193	66 592	-	64 553	115	1 368	46 118	32 853	-	330	813	12 122	
6 592	138 890	481	77 184	259	24 000	195 906	121 042	-	59 774	845	12 982	
-	-	-	-	-	-	-	-	-	-	-	-	35
6 592	138 890	481	77 184	259	24 000	195 906	121 042	-	59 774	845	12 982	

Noch: 2. Ausgaben und Einnahmen des Landes nach Arten und Aufgabenbereichen
(Finanzwirtschaftliche Darstellung) - Beträge in 1 000 Euro -

Lfd. Nr.	Aufgabenbereich Art der Ausgaben / Einnahmen	Ernährung, Landwirtschaft und Forsten				
		zu- sammen	davon			
			Verwaltung (ohne Betriebs- verwaltung)	Verbesserung der Agrar- struktur	Einkom- mens- stabili- sierende Maß- nahmen	sonstige Bereiche
	Funktionenkennziffer	55	56	57	58	59
		5	51	52	53	54
Ausgaben						
1	Beamtenbezüge	26 327	24 431	-	-	1 896
2	Angestelltenvergütungen	49 099	48 635	-	-	464
3	Arbeiterlöhne	4 994	4 269	-	-	725
4	Übrige Personalausgaben/Versorgung	4 977	4 722	-	-	254
	Personalausgaben (Summe 1-4)	85 397	82 057	-	-	3 340
5	Unterhaltung von unbeweglichem Vermögen	238	226	-	-	12
6	Bewirtschaftung der Grundstücke	1 872	1 729	-	-	143
7	Mieten und Pachten	3 024	2 716	-	-	308
	Sonstige sächliche Verwaltungs- und Betriebsausgaben	22 739	16 974	4 539	78	1 147
8	Sächl. Verwaltungs- u. Betriebsausgaben (Summe 5-8)	27 872	21 644	4 539	78	1 610
9	Baumaßnahmen	1 543	1 543	-	-	-
10	Erwerb von unbeweglichen Sachen	-	-	-	-	-
11	Erwerb von beweglichen Sachen	5 020	3 878	-	-	1 142
	Sachinvestitionen (Summe 9 -11)	6 563	5 421	-	-	1 142
12	Erwerb von Beteiligungen, Kapitaleinlagen	-	-	-	-	-
13	Sozial- u. sonst. Geldleist. an natürl. Personen	12	12	-	-	-
14	Erstattungen an andere Bereiche	12 375	-	523	-	11 852
15	Zuschüsse für lfd. Zwecke an andere Bereiche	124 383	67	35 034	20 418	68 862
16	Zinsausgaben an Kreditmarkt	-	-	-	-	-
17	Vermögensübertragungen an andere Bereiche	46 707	-	23 984	20 657	2 066
18	Gewährung von Darlehen an andere Bereiche	-	-	-	-	-
	Zahlungen an andere Bereiche (Summe 13 -18)	183 477	80	59 542	41 075	82 780
	Unmittelbare Ausgaben (Summe 1 -18)	303 310	109 202	64 081	41 154	88 872
19	Zuweisungen für lfd. Zwecke, Erstattungen und Zinsausgaben an öffentlichen Bereich	338	32	306	-	-
20	Vermögensübertragungen an öffentl. Bereich	87 771	-	23 892	63 879	-
21	Darlehen und Tilgungen an öffentl. Bereich	-	-	-	-	-
	Zahlungen an öffentl. Bereich (Summe 19 -21)	88 109	32	24 197	63 879	-
	Bruttoausgaben ¹⁾ (Summe 1 -21)	391 418	109 234	88 278	105 033	88 872
22	abzügl. Zahlungen von gleicher Ebene	-	-	-	-	-
	Bereinigte Gesamtausgaben ¹⁾ (Summe 1-21 ./ 22)	391 418	109 234	88 278	105 033	88 872
23	abzügl. Zahlungen v. anderer Ebene d. öffentl. Bereichs	49 443	383	49 060	-	-
	Nettoausgaben ¹⁾ (Summe 1-21 ./ 22, 23)	341 975	108 851	39 219	105 033	88 872
Einnahmen						
24	Steuern (netto) und steuerähnliche Abgaben	4 990	-	-	3 689	1 301
25	Einnahmen aus wirtschaftlicher Tätigkeit	4 444	91	-	-	4 353
26	Gebühren, sonstige Entgelte	8 360	7 652	-	-	707
27	Übrige Verwaltungseinnahmen	1 100	244	850	-	6
28	Veräußerung von Sachvermögen	876	23	-	-	853
29	Veräußerung von Beteiligungen	-	-	-	-	-
30	Zuschüsse für lfd. Zwecke/Zinsen v. and. Bereichen	103 415	2 449	5 766	95 138	62
31	Übrige Zahlungen von anderen Bereichen	4 105	-	178	2 413	1 514
	Unmittelbare Einnahmen (Summe 24-31)	127 289	10 459	6 793	101 241	8 796
32	Zuweisungen f. lfd. Zwecke/Zinsen v. öffentl. Bereich	20 839	383	20 456	-	-
33	Vermögensübertragungen v. öffentl. Bereich	28 604	-	28 604	-	-
34	Schuldenaufnahmen/Darlehensrückflüsse vom öffentlichen Bereich	-	-	-	-	-
	Zahlungen v. öffentlichen Bereich (Summe 32-34)	49 443	383	49 060	-	-
	Bruttoeinnahmen ¹⁾ (Summe 24-34)	176 732	10 843	55 853	101 241	8 796
35	abzügl. Zahlungen von gleicher Ebene	-	-	-	-	-
	Bereinigte Gesamteinnahmen ¹⁾ (Summe 24-34 ./ 35)	176 732	10 843	55 853	101 241	8 796

1) Ohne besondere Finanzierungsvorgänge (vgl. Tabelle 1.1).

Energie- und Wasserwirtschaft, Gewerbe, Dienstleistungen									Verkehrs- u. Nachrichtenwesen			Lfd. Nr.
zu- sammen	darunter								zu- sammen	darunter		
	Energie- und Wasserwirtschaft, Kulturbau			Bergbau, verarb. Gewerbe, Baugewerbe		Regionale Förder- maßnahmen				Ver- waltung	Straßen zu- sammen	
	zu- sammen	darunter		zu- sammen	darunter	zu- sammen	darunter					
		Wasserwirt- schaft und Kulturbau	Küsten- schutz				betriebl. Investi- tionen	Verbess. d. Infra- struktur				
60	61	62	63	64	65	66	67	68	69	70	71	
6	62	623	625	63	631,632	69	691	692	7	71	72	
6 576	-	-	-	-	-	-	-	-	15 993	15 993	-	1
7 747	-	-	-	-	-	-	-	-	37 515	36 698	817	2
112	-	-	-	-	-	-	-	-	81 853	2 218	79 635	3
766	589	589	-	-	-	-	-	-	27 616	27 543	28	4
15 201	589	589	-	-	-	-	-	-	162 978	82 453	80 480	
-	-	-	-	-	-	-	-	-	17 087	26	17 061	5
132	-	-	-	-	-	-	-	-	1 507	899	608	6
41	-	-	-	-	-	-	-	-	1 708	1 585	123	7
25 691	9 370	9 363	-	-	-	5 281	899	2 325	306 680	28 089	4 579	8
25 865	9 370	9 363	-	-	-	5 281	899	2 325	326 982	30 599	22 371	
31 842	31 023	6 261	24 762	-	-	809	-	784	120 998	1 227	99 938	9
3 211	3 209	3 209	-	-	-	2	-	-	2 497	-	2 492	10
623	483	483	-	-	-	-	-	-	5 820	962	4 258	11
35 675	34 715	9 953	24 762	-	-	811	-	784	129 315	2 188	106 688	
50 000	-	-	-	-	-	50 000	-	50 000	501	-	-	12
11 779	11 780	11 780	-	-	-	-	-	-	141	141	-	13
3 366	2 832	2 832	-	-	-	534	-	534	8 508	-	153	14
56 505	39 628	39 134	494	-	-	12 621	3 317	2 701	98 413	-	847	15
-	-	-	-	-	-	-	-	-	-	-	-	16
180 677	65 609	25 523	40 085	-	-	113 758	74 288	6 332	168 885	-	-	17
64 322	-	-	-	-	-	37 394	23 332	14 062	476	-	-	18
316 650	119 848	79 269	40 579	-	-	164 307	100 936	23 629	276 423	141	1 000	
443 391	164 523	99 174	65 341	-	-	220 400	101 836	76 738	896 199	115 382	210 539	
26 910	5 571	5 129	442	-	-	21 339	-	723	145 959	518	1 284	19
332 898	10 336	10 336	-	-	-	321 663	-	33 802	132 187	-	110 294	20
1 032	-	-	-	-	-	1 032	-	1 032	-	-	-	21
360 841	15 908	15 466	442	-	-	344 034	-	35 557	278 146	518	111 578	
804 232	180 430	114 639	65 783	-	-	564 434	101 836	112 295	1 174 345	115 899	322 116	
-	-	-	-	-	-	-	-	-	-	-	-	22
804 232	180 430	114 639	65 783	-	-	564 434	101 836	112 295	1 174 345	115 899	322 116	
187 067	63 046	20 908	42 138	-	-	123 220	-	38 970	778 694	210	144 506	23
617 164	117 384	93 732	23 645	-	-	441 214	101 836	73 325	395 651	115 689	177 610	
93 317	93 317	93 317	-	-	-	-	-	-	-	-	-	24
308 526	-	-	-	308 041	308 041	-	-	-	29 025	171	-	25
797	-	-	-	-	-	-	-	-	934	768	-	26
3 146	142	140	-	-	-	2 640	337	869	8 937	5 592	3 344	27
1	-	-	-	-	-	-	-	-	277	219	58	28
52 085	-	-	-	-	-	52 085	-	52 085	-	-	-	29
74	-	-	-	-	-	74	9	65	1 884	1 417	-	30
762	-	-	-	-	-	762	-	762	19 839	-	17 639	31
458 708	93 459	93 458	-	308 041	308 041	55 561	347	53 781	60 895	8 167	21 041	
84 975	-	-	-	-	-	84 174	-	117	484 476	210	64 709	32
100 668	63 046	20 908	42 138	-	-	37 622	-	37 430	294 218	-	79 797	33
1 423	-	-	-	-	-	1 423	-	1 423	-	-	-	34
187 067	63 046	20 908	42 138	-	-	123 220	-	38 970	778 694	210	144 506	
645 775	156 505	114 365	42 138	308 041	308 041	178 781	347	92 752	839 590	8 377	165 547	
-	-	-	-	-	-	-	-	-	-	-	-	35
645 775	156 505	114 365	42 138	308 041	308 041	178 781	347	92 752	839 590	8 377	165 547	

**Noch: 2. Ausgaben und Einnahmen des Landes nach Arten und Aufgabenbereichen
(Finanzwirtschaftliche Darstellung) - Beträge in 1 000 Euro -**

Lfd. Nr.	Aufgabenbereich Art der Ausgaben / Einnahmen	noch: Verkehrs- und Nachrichtenwesen				
		noch: darunter				
		noch: Straßen			Wasser- straßen und Häfen	Eisenbahnen und öffentl. Personen- verkehr
		darunter				
		Bundes- fern- straßen	Landes- straßen	Kreis- und Gemeinde- straßen		
		72	73	74	75	76
Funktionenkennziffer		721,722	723	724,725	731	74
Ausgaben						
1	Beamtenbezüge	-	-	-	-	-
2	Angestelltenvergütungen	817	-	-	-	-
3	Arbeiterlöhne	47 312	32 323	-	-	-
4	Übrige Personalausgaben/Versorgung	19	8	-	-	-
	Personalausgaben (Summe 1-4)	48 149	32 331	-	-	-
5	Unterhaltung von unbeweglichem Vermögen	-	17 061	-	-	-
6	Bewirtschaftung der Grundstücke	-	608	-	-	-
7	Mieten und Pachten	-	123	-	-	-
8	Sonstige sächliche Verwaltungs- und Betriebsausgaben	435	4 133	-	4 105	269 779
	Sächl. Verwaltungs- u. Betriebsausgaben (Summe 5-8)	435	21 925	-	4 105	269 779
9	Baumaßnahmen	46 254	53 684	-	19 834	-
10	Erwerb von unbeweglichen Sachen	-	2 492	-	5	-
11	Erwerb von beweglichen Sachen	7	4 251	-	600	-
	Sachinvestitionen (Summe 9 -11)	46 261	60 426	-	20 439	-
12	Erwerb von Beteiligungen, Kapitaleinlagen	-	-	-	501	-
13	Sozial- u. sonst. Geldleist. an natürl. Personen	-	-	-	-	-
14	Erstattungen an andere Bereiche	20	133	-	88	7 818
15	Zuschüsse für lfd. Zwecke an andere Bereiche	-	436	-	171	97 395
16	Zinsausgaben an Kreditmarkt	-	-	-	-	-
17	Vermögensübertragungen an andere Bereiche	-	-	-	2 201	166 684
18	Gewährung von Darlehen an andere Bereiche	-	-	-	-	476
	Zahlungen an andere Bereiche (Summe 13 -18)	20	569	-	2 461	272 372
	Unmittelbare Ausgaben (Summe 1 -18)	94 866	115 251	-	27 506	542 152
19	Zuweisungen für lfd. Zwecke, Erstattungen und Zinsausgaben an öffentlichen Bereich	1 137	147	-	-	143 959
20	Vermögensübertragungen an öffentl. Bereich	27 865	-	82 429	8 282	13 611
21	Darlehen und Tilgungen an öffentl. Bereich	-	-	-	-	-
	Zahlungen an öffentl. Bereich (Summe 19 -21)	29 002	147	82 429	8 282	157 571
	Bruttoausgaben ¹⁾ (Summe 1 -21)	123 867	115 398	82 429	35 788	699 722
22	abzügl. Zahlungen von gleicher Ebene	-	-	-	-	-
	Bereinigte Gesamtausgaben ¹⁾ (Summe 1-21 ./ 22)	123 867	115 398	82 429	35 788	699 722
23	abzügl. Zahlungen v. anderer Ebene d. öffentl. Bereichs	58 992	2 357	83 158	-	633 978
	Nettoausgaben ¹⁾ (Summe 1-21 ./ 22, 23)	64 876	113 042	- 729	35 788	65 744
Einnahmen						
24	Steuern (netto) und steuerähnliche Abgaben	-	-	-	-	-
25	Einnahmen aus wirtschaftlicher Tätigkeit	-	-	-	28 854	-
26	Gebühren, sonstige Entgelte	-	-	-	-	-
27	Übrige Verwaltungseinnahmen	-	3 344	-	-	1
28	Veräußerung von Sachvermögen	-	58	-	-	-
29	Veräußerung von Beteiligungen	-	-	-	-	-
30	Zuschüsse für lfd. Zwecke/Zinsen v. and. Bereichen	-	-	-	339	127
31	Übrige Zahlungen von anderen Bereichen	17 639	-	-	-	2 200
	Unmittelbare Einnahmen (Summe 24-31)	17 639	3 402	-	29 194	2 328
32	Zuweisungen f. lfd. Zwecke/Zinsen v. öffentl. Bereich	58 992	1 164	4 554	-	419 557
33	Vermögensübertragungen v. öffentl. Bereich	-	1 193	78 604	-	214 422
	Schuldenaufnahmen/Darlehensrückflüsse vom öffentlichen Bereich	-	-	-	-	-
	Zahlungen v. öffentlichen Bereich (Summe 32-34)	58 992	2 357	83 158	-	633 978
	Bruttoeinnahmen ¹⁾ (Summe 24-34)	76 631	5 759	83 158	29 194	636 306
35	abzügl. Zahlungen von gleicher Ebene	-	-	-	-	-
	Bereinigte Gesamteinnahmen ¹⁾ (Summe 24-34 ./ 35)	76 631	5 759	83 158	29 194	636 306

1) Ohne besondere Finanzierungsvorgänge (vgl. Tabelle 1.1).

Wirtschaftsunternehmen				Allgem. Grund- u. Kapitalver- mögen, Sondervermögen		Allgemeine Finanzwirtschaft				Lfd. Nr.
zu- sam- men	davon					zu- sam- men	Allgemeines Grund- vermögen	zu- sam- men	darunter	
	Land- und forstwirt- schaft- liche Unter- nehmen	Sonstige Wirtschafts- unter- nehmen	Versorgungs- und Verkehrs- unter- nehmen	Steuern und allgemeine Finanz- zuweisungen	Schulden				Beihilfen, Unter- stützungen, u. Ä.	
81-85	81	85	82,83	87	871	9	91	92	94	
26 778	26 778	-	-	-	-	20 633	-	-	-	
8 305	8 305	-	-	-	-	-	-	-	-	2
37 146	37 146	-	-	322	18	-	-	-	-	3
986	986	-	-	6	-	219 493	-	-	218 590	4
73 216	73 216	-	-	328	18	240 126	-	-	218 590	
857	857	-	-	25 467	24 985	-	-	-	-	5
3 743	3 743	-	-	455	392	-	-	-	-	6
162	162	-	-	0	-	-	-	-	-	7
41 611	41 611	-	-	1 438	1 423	35 437	-	0	-	8
46 374	46 374	-	-	27 361	26 799	35 437	-	0	-	
5 928	5 928	-	-	35 073	34 262	1 053	-	-	-	9
15	15	-	-	4 936	4 936	-	-	-	-	10
2 186	2 186	-	-	3	-	3 896	-	-	-	11
8 129	8 129	-	-	40 013	39 197	4 949	-	-	-	
- 4 872	-	- 4 872	-	-	-	-	-	-	-	12
2	1	-	1	977	-	-	-	-	-	13
777	777	-	-	-	-	-	-	-	-	14
25 456	702	24 554	200	401	-	-	-	-	-	15
-	-	-	-	-	-	2 274 251	-	2 274 251	-	16
1 240	-	1 240	-	-	-	-	-	-	-	17
-	-	-	-	-	-	-	-	-	-	18
27 475	1 479	25 794	202	1 378	-	2 274 251	-	2 274 251	-	
150 322	129 198	20 922	202	69 079	66 015	2 554 763	-	2 274 251	218 590	
-	-	-	-	75	75	2 098 852	2 083 386	15 467	-	19
-	-	-	-	-	-	221 514	221 514	-	-	20
-	-	-	-	-	-	61 870	-	61 870	-	21
-	-	-	-	75	75	2 382 236	2 304 899	77 337	-	
150 322	129 198	20 922	202	69 154	66 090	4 936 999	2 304 899	2 351 588	218 590	
-	-	-	-	-	-	-	-	-	-	22
150 322	129 198	20 922	202	69 154	66 090	4 936 999	2 304 899	2 351 588	218 590	
56	56	-	-	4 346	320	1 187 563	1 179 848	7 715	-	23
150 266	129 142	20 922	202	64 808	65 770	3 749 436	1 125 052	2 343 873	218 590	
-	-	-	-	-	-	13 508 926	13 508 926	-	-	24
313 912	102 506	211 406	-	52 539	15 853	1	-	-	-	25
72	72	-	-	14	14	-	-	-	-	26
- 390	- 390	-	-	1 855	199	68	-	-	-	27
267	267	-	-	20 874	20 874	-	-	-	-	28
302 934	-	302 934	-	48	48	-	-	-	-	29
3 854	3 854	-	-	15 729	1 807	137	-	137	-	30
1 060	1 060	-	-	25 498	2	-	-	-	-	31
621 709	107 370	514 340	-	116 558	38 797	13 509 132	13 508 926	137	-	
56	56	-	-	438	320	1 179 848	1 179 848	-	-	32
-	-	-	-	-	-	-	-	-	-	33
-	-	-	-	3 907	-	7 715	-	7 715	-	34
56	56	-	-	4 346	320	1 187 563	1 179 848	7 715	-	
621 766	107 426	514 340	-	120 904	39 117	14 696 695	14 688 773	7 852	-	
-	-	-	-	-	-	-	-	-	-	35
621 766	107 426	514 340	-	120 904	39 117	14 696 695	14 688 773	7 852	-	

3. Kommunalfinanzen 2003

- Gesamtergebnisse -

3.1 Ausgaben und Einnahmen der Gemeinden, Samtgemeinden und Landkreise nach Arten und Gebietskörperschaftsgruppen/Gemeindegrößenklassen - Beträge in 1 000 Euro -

Lfd. Nr.	Art der Ausgaben	Gruppierungsnummer	Gemeinden, Samt- gemeinden und Landkreise	
			1	zu- sammen
Verwaltungshaushalt				
1	Aufwendungen für ehrenamtliche Tätigkeit	40	63 442	3 561
2	Beamtenbezüge ¹⁾	410, 411, 440	610 797	129 958
3	Angestelltenvergütungen ¹⁾	414, 444	2 077 481	271 747
4	Arbeitslöhne ¹⁾	415, 445	591 853	72 763
5	Beschäftigungsentgelte u. dgl.	416, 417, 418	91 257	7 758
6	Versorgungsbezüge, Beiträge zu Versorgungskassen	42, 43, 448	455 402	80 383
7	Beihilfen, Unterstützungen und dgl., Personal-Nebenausgaben	45, 46	68 923	12 214
	Personalausgaben (Summe 1 bis 7)	4	3 959 154	578 383
8	Unterhaltung von unbeweglichem Vermögen	50, 51	422 569	54 153
9	Geräte, Ausstattungs- und Ausrüstungsgegenstände	52	77 919	6 860
10	Mieten und Pachten	53	111 813	19 421
11	Bewirtschaftung der Grundstücke, baulichen Anlagen usw.	54	474 472	62 759
12	Haltung von Fahrzeugen	55	49 360	2 874
13	Besondere Aufwendungen für Bedienstete	56	30 200	4 077
14	Weitere Verwaltungs- und Betriebsausgaben	57 - 63	838 089	103 265
15	Steuern, Versicherungen, Schadensfälle	64	115 053	13 487
16	Geschäftsausgaben, weitere allgemeine sächliche Ausgab	65, 66, 84	228 175	28 393
	Sächliche Verwaltungs- und Betriebsausgaben (Summe 8 bis 16)	50 - 66, 84	2 347 649	295 287
17	Erstattungen von Ausgaben des Verwaltungshaushalts			
17.1	an öffentlichen Bereich	670 - 674	1 222 319	13 967
17.2	an andere Bereiche	675 - 678	423 641	44 256
17.3	innere Verrechnungen	679	413 514	89 032
18	Kalkulatorische Kosten	68	324 863	24 588
20	Zuweisungen/Zuschüsse für lfd. Zwecke, Schuldendiensthilfen			
20.1	an öffentlichen Bereich	710 - 714, 720 - 724	322 085	18 456
20.2	an andere Bereiche	715 - 718, 725 - 728	1 161 053	202 785
21	Leistungen der Sozialhilfe, Jugendhilfe u. ä. ⁴⁾	73 - 79	3 723 936	559 332
22	Zinsausgaben			
22.1	an öffentlichen Bereich	800 - 803	3 093	97
22.2	an Kreditmarkt	804 - 808, 877	512 028	63 915
22.3	für innere Darlehen	809	1 775	52
23	Allgemeine Zuweisungen und Umlagen	82, 83	2 388 643	13 485
24	Zuführung zum Vermögenshaushalt	86	643 442	75 846
25	Deckung von (Soll-) Fehlbeträgen	893, 894	1 480 084	119 907
	Ausgaben des Verwaltungshaushalts zusammen ³⁾ (Summe 1 bis 25)	4 - 8 ./ 810	18 927 279	2 099 388
Vermögenshaushalt				
26	Zuführung zum Verwaltungshaushalt	90	175 514	53 978
27	Zuführungen an Rücklagen	91	276 030	25 688
28	Gewährung von Darlehen			
28.1	an öffentlichen Bereich	920 - 924	21 786	-
28.2	an andere Bereiche	925 - 928	26 302	7 651
29	Baumaßnahmen	94 - 96	1 254 821	171 378
30	Erwerb von Grundstücken	932	232 177	29 748
31	Erwerb von beweglichen Sachen des Anlagevermögens	935	213 447	30 722
	Sachinvestitionen (Summe 29 bis 31)	932, 935, 94 - 96	1 700 445	231 848
32	Erwerb von Beteiligungen, Kapitaleinlagen	930	14 885	328
33	Schuldentilgung			
33.1	an öffentlichen Bereich	970 - 973	30 875	393
33.2	an Kreditmarkt	974 - 978	1 009 610	142 037
33.3	Rückzahlung innerer Darlehen	979	12 721	-
34	Zuweisungen/Zuschüsse für Investitionen			
34.1	an öffentlichen Bereich	980 - 984	256 740	11 546
34.2	an andere Bereiche	985 - 988	206 301	34 539
35	Kreditbeschaffungskosten, Ablösung von Dauerlasten	990, 991	125	0
36	Deckung von (Soll-) Fehlbeträgen	993, 994	37 744	-
	Ausgaben des Vermögenshaushalts zusammen (Summe 26 bis 36)	9	3 769 075	508 008
	Ausgaben des Verwaltungs- und Vermögenshaushalts insgesamt ³⁾	4 - 9 ./ 810	22 696 355	2 607 396
	./ . Haushaltstechnische Verrechnungen	679, 680, 685, 689, 809, 86, 90	1 559 108	243 497
	Bereinigte Ausgaben des Verwaltungs- u. Vermögenshaushalts insgesamt ³⁾		21 137 247	2 363 899
	./ . Zahlungen vom öffentlichen Bereich		8 551 877	637 585
	Nettoaufgaben ³⁾ - Einschließlich besondere Finanzierungsvorgänge -		12 585 370	1 726 314
	Nachrichtlich: Ausgaben des Verwaltungs- u. Vermögenshaushalts insgesamt ³⁾	4 - 9 ./ 810	22 696 355	2 607 396
	+ Bewirtschaftete Fremdmittel		406 913	72 559
	+ Steuerbeteiligungen (Gewerbesteuerumlage)		670 712	123 030
	Ausgabensumme der Haushaltsrechnungen		23 773 980	2 802 985

1) Einschl. Beiträge zur gesetzlichen Sozialversicherung. - 2) Ohne Gr. 788 aus UA 488 (Wohngeld). - 3) Ohne bewirtschaftete Fremdmittel (Wohngeld) und Steuerbeteiligungen (Gewerbesteuerumlage).

Kreisfreie Städte			Kreisangeh. Gemeinden, Samtge- meinden und Landkreise	Davon							Lfd. Nr.
mit 200 000 und mehr	mit 100 000 bis unter 200 000	mit 20 000 bis unter 100 000		Land- kreise	Samt- gemeinden	Kreisangehörige Gemeinden					
						zu- sammen	mit 200 000 und mehr	mit 100 000 bis unter 200 000	mit 50 000 bis unter 100 000	mit 20 000 bis unter 50 000	
3	4	5	6	7	8	9	10	11	12	13	
879	1 885	797	59 881	11 888	8 262	39 731	1 460	669	2 333	12 219	1
39 946	65 526	24 485	480 839	174 791	36 228	269 820	65 657	25 840	31 957	92 374	2
62 035	152 571	57 141	1 805 735	536 135	174 865	1 094 734	179 375	61 124	111 889	407 581	3
17 687	40 079	14 997	519 090	84 273	55 338	379 478	47 137	20 552	39 767	134 617	4
648	3 804	3 306	83 499	29 557	7 330	46 612	9 988	2 547	3 520	12 754	5
20 101	44 423	15 858	375 019	113 381	31 892	229 745	47 793	18 109	25 253	79 690	6
3 417	6 153	2 644	56 709	19 327	4 027	33 355	9 568	2 577	3 966	10 425	7
144 714	314 440	119 229	3 380 771	969 354	317 942	2 093 475	360 979	131 418	218 685	749 659	
8 710	33 750	11 693	368 416	69 296	25 638	273 482	29 939	13 302	27 052	99 490	8
1 242	3 753	1 864	71 059	20 110	8 567	42 383	5 451	2 336	3 442	15 765	9
3 019	11 102	5 301	92 392	23 343	6 528	62 522	7 510	5 149	5 244	29 959	10
17 786	33 193	11 780	411 713	87 626	47 490	276 598	26 617	14 594	26 835	100 932	11
398	1 554	923	46 486	7 273	5 878	33 335	2 508	1 563	2 881	12 183	12
823	2 198	1 055	26 123	6 712	3 686	15 726	2 404	911	1 612	5 725	13
17 915	64 024	21 326	734 824	423 900	29 801	281 123	41 315	32 006	30 099	87 699	14
2 977	7 958	2 551	101 566	24 605	11 199	65 762	5 219	3 040	6 875	28 091	15
6 494	17 261	4 639	199 781	65 054	20 421	114 307	12 970	8 701	12 145	39 498	16
59 363	174 792	61 132	2 052 362	727 917	159 207	1 165 237	133 934	81 602	116 184	419 342	
2 880	8 366	2 722	1 208 352	1 020 918	20 232	167 202	51 620	7 413	12 892	47 272	17
10 183	17 413	16 659	379 385	179 993	6 581	192 812	73 612	4 526	29 595	54 710	17.1
25 443	47 245	16 344	324 482	56 243	10 663	257 575	26 383	11 710	36 630	131 372	17.2
3 739	8 507	12 342	300 275	27 981	43 535	228 759	14 449	14 307	22 013	94 986	17.3
9 350	7 740	1 366	303 629	263 817	12 238	27 574	1 189	199	1 570	6 461	18
37 973	140 169	24 643	958 269	368 341	35 341	554 587	113 693	50 404	64 084	149 872	20
123 731	294 913	140 688	3 164 604	1 953 436	87 473	1 123 695	379 998	137 478	150 520	297 200	20.1
36	32	29	2 996	343	572	2 080	45	63	175	299	20.2
17 953	37 878	8 084	448 113	144 816	36 743	266 553	42 969	22 363	33 389	84 427	21
-	52	-	1 723	1 251	51	421	261	75	-	34	22
-	13 485	-	2 375 159	56 995	125 005	2 193 159	217 846	80 770	156 222	652 513	22.1
31 714	32 757	11 375	567 596	138 897	42 308	386 390	15 693	22 376	42 131	128 933	22.2
-	119 907	-	1 360 177	407 815	130 230	822 132	248 890	187 695	81 513	127 485	22.3
467 079	1 217 695	414 614	16 827 891	6 318 117	1 028 121	9 481 652	1 681 561	752 399	965 601	2 944 565	23
43 064	10 479	436	121 535	27 549	5 156	88 830	-	6 103	6 951	32 899	24
562	18 676	6 450	250 342	21 032	12 244	217 067	15 540	51 607	20 405	33 677	25
-	-	-	21 786	21 786	-	-	-	-	-	-	26
3 294	3 935	421	18 652	8 916	-	9 736	641	197	173	6 108	27
30 859	98 452	42 068	1 083 443	198 846	95 520	789 078	34 878	14 901	49 894	262 499	28
7 440	14 224	8 085	202 428	12 088	4 368	185 972	10 096	12 973	21 773	54 347	28.1
6 846	20 197	3 679	182 725	55 887	20 580	106 257	19 129	5 770	8 848	36 977	28.2
45 144	132 872	53 832	1 468 597	266 821	120 468	1 081 307	64 102	33 643	80 514	353 823	29
244	0	84	14 556	830	129	13 597	3 089	197	514	5 956	30
26	227	141	30 482	10 376	4 443	15 664	145	87	2 738	5 241	31
37 816	81 921	22 300	867 573	256 029	63 531	548 012	193 675	38 048	42 178	138 024	32
-	-	-	12 721	249	-	12 471	770	2	-	11 700	32.1
2 591	6 437	2 518	245 194	210 210	10 934	24 051	117	1 341	1 701	7 657	32.2
5 071	17 952	11 516	171 762	64 920	2 158	104 683	12 850	2 924	14 996	34 331	33
-	-	0	125	-	0	124	-	2	-	2	33.1
-	-	-	37 744	6 406	676	30 662	4 026	4 199	-	5 402	33.2
137 811	272 499	97 698	3 261 068	895 125	219 739	2 146 203	294 956	138 350	170 172	634 818	34
604 890	1 490 193	512 312	20 088 959	7 213 242	1 247 861	11 627 856	1 976 517	890 749	1 135 773	3 579 383	34.1
103 960	99 040	40 497	1 315 611	251 922	101 714	961 975	56 786	54 570	107 724	388 223	34.2
500 930	1 391 153	471 815	18 773 348	6 961 321	1 146 147	10 665 881	1 919 731	836 179	1 028 048	3 191 160	35
144 735	319 715	173 135	7 914 292	4 802 873	683 552	2 427 867	533 310	209 885	269 994	723 811	35.1
356 195	1 071 439	298 681	10 859 056	2 158 448	462 595	8 238 013	1 386 421	626 294	758 055	2 467 350	35.2
604 890	1 490 193	512 312	20 088 959	7 213 242	1 247 861	11 627 856	1 976 517	890 749	1 135 773	3 579 383	35.3
19 171	42 807	10 581	334 354	81 213	20 154	232 987	65 404	21 437	20 692	83 530	36
21 580	87 576	13 874	547 682	-	-	547 682	84 075	18 714	48 786	187 001	
645 641	1 620 576	536 768	20 970 995	7 294 455	1 268 015	12 408 524	2 125 996	930 900	1 205 251	3 849 915	

Noch: 3.1 Ausgaben und Einnahmen der Gemeinden, Samtgemeinden und Landkreise nach Arten und Gebietskörperschaftsgruppen/Gemeindegrößenklassen - Beträge in 1 000 Euro -

Lfd. Nr.	Art der Ausgaben	Noch: davon			
		noch: Kreisangehörige Gemeinden			
		mit 10 000 bis unter 20 000	mit 5 000 bis unter 10 000	mit 3 000 bis unter 5 000	mit weniger als 3 000
		Einwohnern			
		14	15	16	17
Verwaltungshaushalt					
1	Aufwendungen für ehrenamtliche Tätigkeit	10 325	5 422	1 683	5 620
2	Beamtenbezüge "	37 806	14 521	841	824
3	Angestelltenvergütungen "	207 620	88 980	14 291	23 876
4	Arbeitslöhne "	81 057	38 677	7 057	10 613
5	Beschäftigungsentgelte u. dgl.	8 812	3 846	1 492	3 653
6	Versorgungsbezüge, Beiträge zu Versorgungskassen	38 470	15 962	1 937	2 530
7	Beihilfen, Unterstützungen und dgl., Personal-Nebenausgaben	4 768	1 815	125	111
	Personalausgaben (Summe 1 bis 7)	388 858	169 223	27 427	47 227
8	Unterhaltung von unbeweglichem Vermögen	50 219	27 361	7 742	18 379
9	Geräte, Ausstattungs- und Ausrüstungsgegenstände	9 580	4 093	570	1 145
10	Mieten und Pachten	9 476	3 767	365	1 052
11	Bewirtschaftung der Grundstücke, baulichen Anlagen usw.	64 327	29 034	4 878	9 380
12	Haltung von Fahrzeugen	8 287	4 129	807	977
13	Besondere Aufwendungen für Bedienstete	3 286	1 544	123	120
14	Weitere Verwaltungs- und Betriebsausgaben	49 206	25 598	5 299	9 901
15	Steuern, Versicherungen, Schadensfälle	14 196	5 949	811	1 581
16	Geschäftsausgaben, weitere allgemeine sächliche Ausgaben	23 572	12 131	1 630	3 658
	Sächliche Verwaltungs- und Betriebsausgaben (Summe 8 bis 16)	232 150	113 607	22 225	46 192
17	Erstattungen von Ausgaben des Verwaltungshaushalts				
17.1	an öffentlichen Bereich	25 616	14 648	2 702	5 040
17.2	an andere Bereiche	23 007	6 284	404	674
17.3	innere Verrechnungen	39 275	11 298	517	390
18	Kalkulatorische Kosten	53 183	23 841	2 249	3 732
20	Zuweisungen/Zuschüsse für lfd. Zwecke, Schuldendiensthilfen				
20.1	an öffentlichen Bereich	10 855	4 791	295	2 213
20.2	an andere Bereiche	84 833	58 004	7 661	26 036
21	Leistungen der Sozialhilfe, Jugendhilfe u. ä. "	116 246	39 108	2 747	398
22	Zinsausgaben				
22.1	an öffentlichen Bereich	578	395	279	245
22.2	an Kreditmarkt	47 414	24 731	4 233	7 028
22.3	für innere Darlehen	6	46	-	-
23	Allgemeine Zuweisungen und Umlagen	414 554	280 408	122 462	268 384
24	Zuführung zum Vermögenshaushalt	78 108	47 035	13 347	38 767
25	Deckung von (Soll-) Fehlbeträgen	79 490	62 623	11 852	22 583
	Ausgaben des Verwaltungshaushalts zusammen ³⁾ (Summe 1 bis 25)	1 594 174	856 043	218 400	468 909
Vermögenshaushalt					
26	Zuführung zum Verwaltungshaushalt	14 465	12 644	6 750	9 018
27	Zuführungen an Rücklagen	28 353	22 500	11 806	33 179
28	Gewährung von Darlehen				
28.1	an öffentlichen Bereich	-	-	-	-
28.2	an andere Bereiche	1 468	1 024	79	45
29	Baumaßnahmen	203 235	107 100	38 107	78 465
30	Erwerb von Grundstücken	38 692	22 639	9 273	16 179
31	Erwerb von beweglichen Sachen des Anlagevermögens	23 247	9 213	911	2 163
	Sachinvestitionen (Summe 29 bis 31)	265 174	138 952	48 292	96 807
32	Erwerb von Beteiligungen, Kapitaleinlagen	2 497	948	15	380
33	Schuldentilgung				
33.1	an öffentlichen Bereich	4 725	2 054	372	302
33.2	an Kreditmarkt	77 279	37 457	8 705	12 646
33.3	Rückzahlung innerer Darlehen	-	-	-	-
34	Zuweisungen/Zuschüsse für Investitionen				
34.1	an öffentlichen Bereich	6 146	4 171	1 049	1 868
34.2	an andere Bereiche	17 368	15 473	2 650	4 092
35	Kreditbeschaffungskosten, Ablösung von Dauerlasten	50	-	37	32
36	Deckung von (Soll-) Fehlbeträgen	7 019	3 775	3 190	3 050
	Ausgaben des Vermögenshaushalts zusammen (Summe 26 bis 36)	424 545	238 998	82 946	161 418
	Ausgaben des Verwaltungs- und Vermögenshaushalts insgesamt ³⁾	2 018 719	1 095 041	301 346	630 328
	J. Haushaltstechnische Verrechnungen	185 037	94 865	22 863	51 906
	Bereinigte Ausgaben des Verwaltungs- u. Vermögenshaushalts insgesamt ³⁾	1 833 682	1 000 176	278 483	578 421
	J. Zahlungen vom öffentlichen Bereich	417 813	185 118	31 613	56 324
	Nettoausgaben ³⁾ - Einschließlich besondere Finanzierungsvorgänge -	1 415 868	815 058	246 870	522 097
	Nachrichtlich: Ausgaben des Verwaltungs- u. Vermögenshaushalts insgesamt ³⁾	2 018 719	1 095 041	301 346	630 328
	+ Bewirtschaftete Fremdmittel	30 855	10 359	677	33
	+ Steuerbeteiligungen (Gewerbesteuerumlage)	94 690	59 545	22 095	32 775
	Ausgabensumme der Haushaltsrechnungen	2 144 264	1 164 945	324 118	663 136

1) Einschl. Beiträge zur gesetzlichen Sozialversicherung. - 2) Ohne Gr. 788 aus UA 488 (Wohngeld). - 3) Ohne bewirtschaftete Fremdmittel (Wohngeld) und Steuerbeteiligungen (Gewerbesteuerumlage).

Nachrichtlich											Lfd. Nr.
Kreisangehörige Gemeinden (ohne Mitgliedsgemeinden von Samtgemeinden)						Mitgliedsgemeinden von Samtgemeinden					
zu- sammen	mit 20 000 und mehr	mit 10 000 bis unter 20 000	mit 5 000 bis unter 10 000	mit 3 000 bis unter 5 000	mit weniger als 3 000	zu- sammen	mit 10 000 bis unter 20 000	mit 5 000 bis unter 10 000	mit 3 000 bis unter 5 000	mit weniger als 3 000	
	Einwohnern						Einwohnern				
18	19	20	21	22	23	24	25	26	27	28	
31 094	16 680	9 999	4 066	227	122	8 637	326	1 356	1 456	5 498	1
269 816	215 828	37 806	14 518	841	823	4	-	3	-	1	2
1 054 424	759 969	205 947	81 431	4 680	2 398	40 310	1 672	7 549	9 611	21 478	3
360 637	242 073	79 919	34 138	2 699	1 807	18 842	1 138	4 540	4 358	8 806	4
40 544	28 809	8 620	2 622	436	57	6 067	191	1 224	1 056	3 595	5
225 726	170 846	38 265	15 107	909	600	4 019	206	855	1 028	1 930	6
33 277	26 536	4 760	1 805	107	69	78	9	10	18	41	7
2 015 519	1 460 741	385 316	153 686	9 899	5 876	77 957	3 542	15 536	17 527	41 351	
238 981	169 782	46 946	19 706	1 037	1 510	34 501	3 273	7 655	6 705	16 869	8
40 602	26 994	9 485	3 706	237	180	1 781	96	388	334	965	9
60 941	47 862	9 374	3 299	86	319	1 581	102	468	278	732	10
260 985	168 978	63 538	25 466	1 900	1 102	15 613	789	3 569	2 977	8 278	11
31 416	19 134	8 179	3 653	282	168	1 918	108	476	526	808	12
15 560	10 652	3 271	1 503	78	56	165	15	41	45	64	13
260 630	191 119	47 774	19 981	1 255	501	20 493	1 432	5 617	4 044	9 401	14
63 049	43 226	14 014	5 012	391	406	2 713	182	937	420	1 175	15
108 743	73 315	23 383	10 761	705	578	5 564	189	1 369	925	3 080	16
1 080 907	751 063	225 965	93 088	5 971	4 820	84 330	6 185	20 519	16 254	41 372	
											17
152 836	119 196	24 067	8 763	679	131	14 366	1 549	5 885	2 023	4 909	17.1
191 600	162 442	23 003	5 797	98	260	1 212	4	487	306	414	17.2
256 129	206 096	38 524	10 897	374	238	1 447	751	401	142	152	17.3
224 849	145 755	52 873	22 338	1 597	2 287	3 910	309	1 503	652	1 445	18
											20
24 788	9 419	10 846	4 092	59	371	2 787	10	699	236	1 842	20.1
520 439	378 054	81 763	48 492	2 548	9 583	34 148	3 070	9 512	5 113	16 453	20.2
1 123 391	965 195	116 246	39 027	2 661	261	304	-	81	85	137	21
											22
1 420	583	574	222	6	35	660	4	174	273	210	22.1
251 255	183 147	46 807	19 508	1 041	753	15 298	607	5 223	3 193	6 275	22.2
376	369	6	1	-	-	46	-	46	-	-	22.3
1 651 191	1 107 351	376 900	156 489	7 558	2 893	541 968	37 654	123 919	114 903	265 491	23
324 105	209 132	77 032	33 936	2 645	1 359	62 285	1 077	13 099	10 703	37 407	24
778 070	645 583	78 876	46 144	2 193	5 273	44 062	614	16 479	9 659	17 310	25
8 596 873	6 344 126	1 538 797	642 479	37 331	34 141	884 779	55 377	213 564	181 069	434 769	
72 363	45 952	13 691	12 127	559	32	16 467	774	517	6 191	8 986	26
165 947	121 229	27 812	13 766	1 412	1 728	51 120	541	8 734	10 394	31 451	27
											28
-	-	-	-	-	-	-	-	-	-	-	28.1
9 328	7 120	1 468	740	-	-	408	-	284	79	45	28.2
639 063	362 170	196 184	70 670	6 529	3 509	150 015	7 051	36 429	31 578	74 956	29
149 848	99 189	37 342	12 288	441	588	36 125	1 350	10 351	8 832	15 591	30
103 101	70 723	23 069	8 417	454	438	3 157	178	797	457	1 725	31
892 011	532 082	256 595	91 375	7 424	4 535	189 296	8 579	47 577	40 868	92 272	
12 305	9 757	2 497	44	-	8	1 292	-	904	15	372	32
											33
14 919	8 211	4 708	1 812	96	92	744	17	241	276	209	33.1
516 012	411 925	76 765	23 870	2 612	840	32 000	514	13 587	6 093	11 805	33.2
12 471	12 471	-	-	-	-	-	-	-	-	-	33.3
											34
18 769	10 816	5 707	2 188	48	10	5 282	439	1 983	1 002	1 858	34.1
93 434	65 101	15 807	11 918	290	319	11 249	1 561	3 555	2 360	3 773	34.2
55	5	50	-	-	-	70	-	-	37	32	35
23 606	13 627	6 424	1 818	1 736	-	7 056	595	1 956	1 455	3 050	36
1 831 220	1 238 296	411 524	159 658	14 177	7 565	314 983	13 021	79 339	68 769	153 854	
10 428 093	7 582 422	1 950 321	802 137	51 508	41 705	1 199 762	68 398	292 903	249 839	588 622	
877 821	607 304	182 126	79 300	5 176	3 916	84 154	2 911	15 565	17 687	47 990	
9 550 272	6 975 119	1 768 195	722 838	46 332	37 789	1 115 608	65 487	277 338	232 152	540 632	
2 328 952	1 736 999	410 726	165 019	12 600	3 608	98 915	7 087	20 099	19 013	52 716	
7 221 320	5 238 119	1 357 469	557 819	33 732	34 181	1 016 693	58 399	257 239	213 138	487 916	
10 428 093	7 582 422	1 950 321	802 137	51 508	41 705	1 199 762	68 398	292 903	249 839	588 622	
167 583	125 659	30 855	10 359	677	33	-	-	-	-	-	
470 308	338 576	88 523	37 547	5 022	640	77 373	6 167	21 998	17 073	32 136	
11 065 985	8 046 658	2 069 699	850 043	57 207	42 378	1 277 136	74 564	314 902	266 911	620 758	

Noch: 3.1 Ausgaben und Einnahmen der Gemeinden, Samtgemeinden und Landkreise nach Arten und Gebietskörperschaftsgruppen/Gemeindegrößenklassen - Beträge in 1 000 Euro -

Lfd. Nr.	Art der Einnahmen	Gruppierungsnummer	Gemeinden, Samt- gemeinden und Landkreise		
				zu- sammen	
			1	2	
Verwaltungshaushalt					
37	Steuereinnahmen (Netto) ¹⁾	00 - 03 ./ 810	4 356 590	621 915	
38	Allgemeine Zuweisungen				
38.1	von Bund und Land	041, 051, 060, 061	2 034 700	281 945	
38.2	von Gemeinden/Gv	062	85 824	-	
39	Allgemeine Umlagen von Gemeinden/Gv	072	2 267 987	-	
40	Gebühren, Zweckgebundene Abgaben	10, 11, 121, 122	1 531 153	156 350	
41	Einnahmen aus Verkauf	13	26 642	4 007	
42	Mieten und Pachten	14	166 057	35 450	
43	Sonstige Verwaltungs- und Betriebseinnahmen	15	101 753	17 367	
44	Erstattungen von Ausgaben des Verwaltungshaushalts				
44.1	von Bund und Land ²⁾	160, 161	1 676 051	236 288	
44.2	von Gemeinden/Gv	162	1 236 336	29 899	
44.3	vom übrigen öffentlichen Bereich	163, 164	12 458	1 891	
44.4	von anderen Bereichen	165 - 168	128 256	18 503	
44.5	innere Verrechnungen	169	413 514	89 032	
45	Zuweisungen/Zuschüsse für lfd. Zwecke, Schuldendiensthilfen				
45.1	von Bund und Land	170, 171, 230, 231	217 298	18 390	
45.2	von Gemeinden/Gv	172, 232	248 083	550	
45.3	vom übrigen öffentlichen Bereich	173, 174, 233, 234	49 631	6 719	
45.4	von anderen Bereichen	175 - 178, 235 - 238	117 811	37 371	
46	Zinseinnahmen				
46.1	von Bund und Land	200, 201	2	-	
46.2	von Gemeinden/Gv	202	2 394	-	
46.3	vom übrigen öffentlichen Bereich	203, 204	1 416	-	
46.4	von anderen Bereichen	205 - 208	60 666	10 929	
46.5	aus inneren Darlehen	209	1 775	52	
47	Gewinnanteile, Konzessionsabgaben	21, 22	585 299	68 739	
48	Ersatz von sozialen Leistungen	24, 25	387 446	58 065	
49	Weitere Finanzeinnahmen	26	205 566	60 237	
50	Kalkulatorische Einnahmen				
50.1	Abschreibungen	270	196 685	13 666	
50.2	Verzinsung des Anlagekapitals	275	125 529	10 922	
50.3	Rückstellungen	279	2 649	-	
51	Zuführung vom Vermögenshaushalt	28	175 514	53 978	
Einnahmen des Verwaltungshaushalts zusammen ³⁾		(Summe 37 bis 51)	0 - 2 ./ 810	16 415 085	1 832 265
Vermögenshaushalt					
52	Zuführung vom Verwaltungshaushalt	30	643 442	75 846	
53	Entnahmen aus Rücklagen	31	333 768	25 648	
54	Rückflüsse von Darlehen				
54.1	von Bund und Land	320, 321	-	-	
54.2	von Gemeinden/Gv	322	23 296	-	
54.3	vom übrigen öffentlichen Bereich	323, 324	305	-	
54.4	von anderen Bereichen	325 - 328	56 240	14 079	
55	Einnahmen aus der Veräußerung von Beteiligungen ect.	33	202 041	92 394	
56	Einnahmen aus der Veräußerung von Anlagevermögen	34	391 510	62 121	
57	Beiträge und ähnliche Entgelte	35	190 749	25 707	
58	Zuweisungen/Zuschüsse für Investitionen				
58.1	von Bund und Land	360, 361	502 723	61 625	
58.2	von Gemeinden/Gv	362	167 823	227	
58.3	vom übrigen öffentlichen Bereich	363, 364	3 497	51	
58.4	von anderen Bereichen	365 - 368	74 751	1 804	
59	Schuldenaufnahmen, Aufnahme innerer Darlehen				
59.1	bei Bund und Land	370, 371	661	-	
59.2	bei Gemeinden/Gv	372	21 232	-	
59.3	bei Zweckverbänden u. dgl.	373	159	-	
59.4	am Kreditmarkt	374 - 378	1 118 791	172 774	
59.5	Aufnahme innerer Darlehen	379	23 576	14	
Einnahmen des Vermögenshaushalts zusammen		(Summe 52 bis 59.5)	3	3 754 565	532 291
Einnahmen des Verwaltungs- und Vermögenshaushalts insgesamt ³⁾			0 - 3 ./ 810	20 169 650	2 364 555
./ Haushaltstechnische Verrechnungen		169, 209, 270, 275, 279, 28, 30	1 559 108	243 497	
Bereinigte Einnahmen des Verwaltungs- und Vermögenshaushalts insgesamt ³⁾			18 610 542	2 121 059	
Nachrichtlich: Einnahmen des Verwaltungs- u. Vermögenshaushalts insgesamt ³⁾		0 - 3 ./ 810	20 169 650	2 364 555	
+ Bewirtschaftete Fremdmittel			411 900	74 395	
+ Steuerbeteiligungen (Gewerbesteuerumlage)			670 712	123 030	
Einnahmensumme der Haushaltsrechnungen			21 252 262	2 561 981	

1) Einschl. steuerähnliche Einnahmen; Gewerbesteuerumlage abgesetzt. - 2) Ohne UGr. 161 aus UA 488 (Wohngeld).-

3) Ohne bewirtschaftete Fremdmittel (Wohngeld) und Steuerbeteiligungen (Gewerbesteuerumlage).

Kreisfreie Städte			Kreisangeh. Gemeinden, Samtge- meinden und Landkreise	Davon							Lfd. Nr.		
mit 200 000 und mehr	mit 100 000 bis unter 200 000	mit 20 000 bis unter 100 000		Land- kreise	Samt- gemeinden	Kreisangehörige Gemeinden							
						zu- sammen	mit 200 000 und mehr	mit 100 000 bis unter 200 000	mit 50 000 bis unter 100 000	mit 20 000 bis unter 50 000			
Einwohnern				Einwohnern									
3	4	5	6	7	8	9	10	11	12	13			
147 113	358 932	115 869	3 734 675	3 791	-	3 730 884	454 695	151 751	296 069	1 221 445	37		
64 037	136 768	81 140	1 752 755	865 196	220 155	667 403	83 043	45 388	62 331	228 368	38		
-	-	-	85 824	7 707	1 625	76 493	-	44 607	-	1 296	38.1		
-	-	-	2 267 987	2 020 765	247 222	-	-	-	-	-	38.2		
24 867	93 351	38 132	1 374 803	422 458	131 786	820 560	96 755	61 806	101 444	276 802	39		
1 758	1 507	742	22 636	6 005	830	15 801	2 638	2 940	1 535	5 131	40		
7 865	19 525	8 060	130 607	11 475	5 992	113 141	17 431	8 791	7 986	33 855	41		
2 202	10 483	4 682	84 386	12 388	7 374	64 624	12 898	2 969	6 407	23 866	42		
53 555	122 924	59 809	1 439 763	1 329 074	1 698	108 991	29 981	50 444	19 105	6 594	43		
8 192	16 056	5 651	1 206 436	161 220	108 533	936 683	319 320	45 922	111 489	287 265	44		
366	1 157	368	10 567	3 600	842	6 125	231	913	195	2 107	44.1		
5 365	9 492	3 647	109 752	31 803	8 638	69 311	12 119	3 725	9 197	26 117	44.2		
25 443	47 245	16 344	324 482	56 243	10 663	257 575	26 383	11 710	36 630	131 372	44.3		
5 695	9 364	3 331	198 908	117 510	8 035	73 364	11 464	7 121	5 337	23 698	44.4		
137	129	284	247 533	5 185	25 131	217 217	66 106	52 860	2 370	62 006	44.5		
948	3 656	2 115	42 912	14 814	3 561	24 537	4 113	1 985	1 050	7 809	45		
12 907	23 113	1 351	80 440	39 965	2 133	38 342	3 424	7 207	7 956	12 378	45.1		
-	-	-	2	-	-	2	-	-	-	1	46		
-	-	-	2 394	1 622	482	290	-	-	-	-	46.1		
-	-	-	1 416	10	156	1 250	-	-	-	-	46.2		
646	9 488	796	49 737	16 722	2 226	30 789	1 958	4 785	5 816	8 917	46.3		
-	52	-	1 723	1 251	51	421	261	75	10	34	46.4		
15 418	38 536	14 786	516 560	60 308	3 264	452 988	139 067	24 224	37 445	120 413	46.5		
10 760	33 288	14 018	329 381	198 779	12 150	118 452	30 800	12 826	13 930	38 506	47		
9 923	46 922	3 392	145 329	59 595	2 586	83 147	21 694	11 439	10 795	20 069	48		
2 570	5 596	5 500	183 019	15 877	27 579	139 563	13 230	7 890	11 761	55 861	49		
1 169	2 911	6 842	114 607	9 455	15 956	89 196	1 220	6 417	10 251	39 125	50		
-	-	-	2 649	2 649	-	-	-	-	-	-	50.1		
43 064	10 479	436	121 535	27 549	5 156	88 830	-	6 103	6 951	32 899	50.2		
443 997	1 000 974	387 295	14 582 820	5 503 016	853 825	8 225 979	1 348 831	523 407	816 552	2 665 935	50.3		
31 714	32 757	11 375	567 596	138 897	42 308	386 390	15 693	22 376	42 131	128 933	51		
6 007	1 601	18 040	308 119	75 356	14 247	218 516	122	63 525	4 681	49 553	52		
-	-	-	-	-	-	-	-	-	-	-	53		
-	-	-	23 296	23 199	54	43	-	-	34	-	54		
-	-	-	305	31	-	274	-	-	89	-	54.1		
4 138	8 782	1 160	42 161	9 878	342	31 941	2 420	1 798	10 615	6 618	54.2		
58 273	28 115	6 006	109 647	8 493	651	100 503	9 291	29 566	30 494	24 856	54.3		
15 852	35 211	11 058	329 389	11 161	11 180	307 047	31 730	2 947	17 902	113 051	54.4		
7 213	15 529	2 965	165 042	6	11 385	153 651	4 167	1 968	6 852	51 471	55		
11 793	29 443	20 390	441 098	158 039	38 434	244 625	17 744	10 127	13 913	77 326	56		
9	218	-	167 597	84 498	23 026	60 072	1 308	825	2 839	23 134	57		
3	-	48	3 446	819	844	1 782	-	183	-	362	58		
195	1 454	155	72 947	31 982	3 004	37 961	3 249	512	2 121	5 903	58.1		
-	-	-	661	-	-	661	-	-	-	589	58.2		
-	-	-	21 232	9 583	3 616	8 033	-	-	740	3 255	58.3		
-	-	-	159	-	138	22	-	-	-	-	58.4		
8 371	139 959	24 443	946 017	304 419	58 744	582 855	195 926	11 153	66 878	138 552	59		
-	14	-	23 563	13 646	-	9 916	2 100	-	-	7 816	59.1		
143 570	293 082	95 639	3 222 275	870 008	207 973	2 144 294	283 751	144 978	199 290	631 419	59.2		
587 567	1 294 055	482 934	17 805 095	6 373 024	1 061 798	10 370 273	1 632 582	668 386	1 015 842	3 297 354	59.3		
103 960	99 040	40 497	1 315 611	251 922	101 714	961 975	56 786	54 570	107 724	388 223	59.4		
483 607	1 195 015	442 436	16 489 484	6 121 102	960 084	9 408 298	1 575 795	613 816	908 117	2 909 131	59.5		
587 567	1 294 055	482 934	17 805 095	6 373 024	1 061 798	10 370 273	1 632 582	668 386	1 015 842	3 297 354	59.6		
19 169	43 418	11 808	337 505	80 406	20 756	236 343	65 373	21 519	20 748	85 215	59.7		
21 580	87 576	13 874	547 682	-	-	547 682	84 075	18 714	48 786	187 001	59.8		
628 316	1 425 049	508 616	18 690 281	6 453 430	1 082 554	11 154 297	1 782 030	708 618	1 085 376	3 569 570	59.9		

Noch: 3.1 Ausgaben und Einnahmen der Gemeinden, Samtgemeinden und Landkreise nach Arten und Gebietskörperschaftsgruppen/Gemeindegrößenklassen - Beträge in 1 000 Euro -

Lfd. Nr.	Art der Einnahmen	Noch: davon				
		noch: Kreisangehörige Gemeinden				
		mit 10 000 bis unter 20 000	mit 5 000 bis unter 10 000	mit 3 000 bis unter 5 000	mit weniger als 3 000	
		Einwohnern				
		14	15	16	17	
Verwaltungshaushalt						
37	Steuereinnahmen (Netto)	716 954	416 374	146 972	326 625	
38	Allgemeine Zuweisungen					
38.1	von Bund und Land	167 965	73 079	5 825	1 404	
38.2	von Gemeinden/Gv	4 429	3 320	4 951	17 890	
39	Allgemeine Umlagen von Gemeinden/Gv	-	-	-	-	
40	Gebühren, Zweckgebundene Abgaben	164 003	86 559	8 599	24 591	
41	Einnahmen aus Verkauf	1 472	1 439	322	324	
42	Mieten und Pachten	17 441	12 196	5 246	10 193	
43	Sonstige Verwaltungs- und Betriebseinnahmen	9 542	5 258	997	2 688	
44	Erstattungen von Ausgaben des Verwaltungshaushalts					
44.1	von Bund und Land ^{2/}	1 899	725	38	206	
44.2	von Gemeinden/Gv	125 161	42 387	3 268	1 871	
44.3	vom übrigen öffentlichen Bereich	1 749	867	10	52	
44.4	von anderen Bereichen	9 061	7 057	732	1 303	
44.5	innere Verrechnungen	39 275	11 298	517	390	
45	Zuweisungen/Zuschüsse für lfd. Zwecke, Schuldendiensthilfen					
45.1	von Bund und Land	13 301	6 317	2 005	4 120	
45.2	von Gemeinden/Gv	20 429	8 808	1 369	3 269	
45.3	vom übrigen öffentlichen Bereich	4 498	2 713	1 073	1 297	
45.4	von anderen Bereichen	3 038	2 814	362	1 164	
46	Zinseinnahmen					
46.1	von Bund und Land	1	-	-	-	
46.2	von Gemeinden/Gv	-	116	20	154	
46.3	vom übrigen öffentlichen Bereich	564	676	-	-	
46.4	von anderen Bereichen	4 790	1 854	793	1 875	
46.5	aus inneren Darlehen	6	46	-	-	
47	Gewinnanteile, Konzessionsabgaben	58 635	34 641	11 994	26 568	
48	Ersatz von sozialen Leistungen	16 320	5 711	337	22	
49	Weitere Finanzeinnahmen	10 898	4 072	1 659	2 521	
50	Kalkulatorische Einnahmen					
50.1	Abschreibungen	32 714	14 623	1 456	2 029	
50.2	Verzinsung des Anlagekapitals	20 469	9 218	793	1 703	
50.3	Rückstellungen	-	-	-	-	
51	Zuführung vom Vermögenshaushalt	14 465	12 644	6 750	9 018	
	Einnahmen des Verwaltungshaushalts zusammen ³⁾	(Summe 37 bis 51)	1 459 077	764 812	206 086	441 279
Vermögenshaushalt						
52	Zuführung vom Verwaltungshaushalt	78 108	47 035	13 347	38 767	
53	Entnahmen aus Rücklagen	40 259	23 012	11 338	26 027	
54	Rückflüsse von Darlehen					
54.1	von Bund und Land	-	-	-	-	
54.2	von Gemeinden/Gv	-	1	5	3	
54.3	vom übrigen öffentlichen Bereich	176	8	-	-	
54.4	von anderen Bereichen	3 710	6 264	117	400	
55	Einnahmen aus der Veräußerung von Beteiligungen ect.	3 774	2 452	-	69	
56	Einnahmen aus der Veräußerung von Anlagevermögen	57 762	39 023	13 936	30 697	
57	Beiträge und ähnliche Entgelte	42 592	22 999	9 383	14 218	
58	Zuweisungen/Zuschüsse für Investitionen					
58.1	von Bund und Land	60 797	35 984	9 315	19 419	
58.2	von Gemeinden/Gv	13 979	7 990	3 531	6 466	
58.3	vom übrigen öffentlichen Bereich	639	339	126	133	
58.4	von anderen Bereichen	16 544	4 163	1 426	4 045	
59	Schuldenaufnahmen, Aufnahme innerer Darlehen					
59.1	bei Bund und Land	72	-	-	-	
59.2	bei Gemeinden/Gv	2 134	1 787	78	40	
59.3	bei Zweckverbänden u. dgl.	22	-	-	-	
59.4	am Kreditmarkt	103 955	39 532	9 965	16 893	
59.5	Aufnahme innerer Darlehen	-	-	-	-	
	Einnahmen des Vermögenshaushalts zusammen	(Summe 52 bis 59.5)	424 524	230 590	72 566	157 175
	Einnahmen des Verwaltungs- und Vermögenshaushalts insgesamt ³⁾	1 883 601	995 402	278 652	598 454	
	./. Haushaltstechnische Verrechnungen	185 037	94 865	22 863	51 906	
	Bereinigte Einnahmen des Verwaltungs- und Vermögenshaushalts insgesamt ³⁾	1 698 564	900 537	255 789	546 548	
	Nachrichtlich: Einnahmen des Verwaltungs- u. Vermögenshaushalts insgesamt ³⁾	1 883 601	995 402	278 652	598 454	
	+ Bewirtschaftete Fremdmittel	32 135	10 640	679	34	
	+ Steuerbeteiligungen (Gewerbesteuerumlage)	94 690	59 545	22 095	32 775	
	Einnahmensumme der Haushaltsrechnungen	2 010 425	1 065 588	301 426	631 264	

1) Einschl. steuerähnliche Einnahmen; Gewerbesteuerumlage abgesetzt. - 2) Ohne UGr. 161 aus UA 488 (Wohngeld). -

3) Ohne bewirtschaftete Fremdmittel (Wohngeld) und Steuerbeteiligungen (Gewerbesteuerumlage).

Nachrichtlich											Lfd. Nr.	
Kreisangehörige Gemeinden (ohne Mitgliedsgemeinden von Samtgemeinden)						Mitgliedsgemeinden von Samtgemeinden						
zu- sammen	mit 20 000 und mehr	mit 10 000 bis unter 20 000	mit 5 000 bis unter 10 000	mit 3 000 bis unter 5 000	mit weniger als 3 000	zu- sammen	mit 10 000 bis unter 20 000	mit 5 000 bis unter 10 000	mit 3 000 bis unter 5 000	mit weniger als 3 000		
	Einwohnern						Einwohnern					
18	19	20	21	22	23	24	25	26	27	28		
3 079 450	2 123 960	675 977	259 753	12 908	6 851	651 434	40 977	156 620	134 064	319 773	37	
667 403	419 130	167 965	73 079	5 825	1 404	-	-	-	-	-	38	
46 269	45 902	366	-	-	-	30 224	4 063	3 320	4 951	17 890	38.1	
-	-	-	-	-	-	-	-	-	-	-	38.2	
794 363	536 807	162 838	79 315	4 132	11 271	26 197	1 166	7 244	4 467	13 320	39	
14 712	12 244	1 364	1 080	12	12	1 089	108	359	310	312	40	
94 732	68 063	16 434	7 440	1 459	1 335	18 409	1 008	4 756	3 787	8 858	41	
60 010	46 140	9 423	3 770	296	381	4 614	119	1 487	701	2 306	42	
108 833	106 124	1 896	709	35	69	158	2	16	4	136	43	
933 959	763 996	124 794	41 788	2 767	614	2 724	366	599	501	1 258	44	
6 032	3 447	1 749	835	2	-	93	-	32	8	52	44.1	
66 998	51 159	9 001	6 385	242	212	2 313	60	672	490	1 091	44.2	
256 129	206 096	38 524	10 897	374	238	1 447	751	401	142	152	44.3	
66 195	47 620	13 136	5 005	218	215	7 169	165	1 312	1 787	3 905	44.4	
211 374	183 343	20 223	7 233	402	174	5 843	206	1 575	967	3 095	44.5	
21 997	14 957	4 408	2 069	513	50	2 541	91	644	560	1 246	45	
36 999	30 965	2 978	2 705	63	287	1 344	60	108	298	877	45.1	
2	1	1	-	-	-	-	-	-	-	-	45.2	
-	-	-	-	-	-	290	-	116	20	154	46	
1 250	10	564	676	-	-	-	-	-	-	-	46.1	
27 638	21 476	4 550	1 397	152	63	3 151	240	456	642	1 812	46.2	
376	369	6	1	-	-	46	-	46	-	-	46.3	
399 185	321 150	54 170	21 511	1 468	887	53 803	4 466	13 130	10 526	25 682	46.4	
118 450	96 062	16 320	5 711	336	21	2	-	-	1	1	47	
78 195	63 997	10 601	2 770	704	122	4 952	296	1 302	954	2 399	48	
137 564	88 742	32 555	13 808	1 147	1 312	1 999	158	815	309	716	49	
87 285	57 013	20 318	8 530	450	974	1 911	151	688	342	729	50	
-	-	-	-	-	-	-	-	-	-	-	50.1	
72 363	45 952	13 691	12 127	559	32	16 467	774	517	6 191	8 986	50.2	
7 387 760	5 354 725	1 403 850	568 596	34 064	26 526	838 219	55 227	196 217	172 022	414 753	50.3	
324 105	209 132	77 032	33 936	2 645	1 359	62 285	1 077	13 099	10 703	37 407	51	
177 006	117 881	38 601	17 916	1 484	1 124	41 511	1 658	5 095	9 854	24 904	52	
-	-	-	-	-	-	-	-	-	-	-	53	
34	34	-	-	-	-	9	-	1	5	3	54	
274	89	176	8	-	-	-	-	-	-	-	54.1	
30 766	21 450	3 703	5 540	38	34	1 175	7	724	78	366	54.2	
98 133	94 207	3 774	152	-	-	2 370	-	2 301	-	69	54.3	
240 027	165 630	51 857	19 412	1 529	1 600	67 020	5 905	19 611	12 407	29 097	54.4	
118 836	64 459	40 942	12 406	897	132	34 815	1 650	10 594	8 485	14 086	55	
207 168	119 110	59 109	26 069	1 890	990	37 458	1 688	9 915	7 425	18 429	56	
48 089	28 106	13 474	5 520	897	92	11 983	506	2 470	2 634	6 374	57	
1 527	546	639	291	52	-	256	-	49	74	133	58	
31 934	11 784	16 398	2 898	388	467	6 027	146	1 265	1 038	3 578	58.1	
661	589	72	-	-	-	-	-	-	-	-	58.2	
7 866	3 995	2 134	1 737	-	-	168	-	50	78	40	58.3	
22	-	22	-	-	-	-	-	-	-	-	58.4	
547 145	412 510	103 460	27 841	1 957	1 376	35 710	495	11 690	8 007	15 517	59	
9 916	9 916	-	-	-	-	-	-	-	-	-	59.1	
1 843 507	1 259 439	411 392	153 726	11 777	7 173	300 787	13 132	76 864	60 789	150 002	59.2	
9 231 268	6 614 163	1 815 242	722 322	45 841	33 700	1 139 005	68 359	273 081	232 811	564 755	59.3	
877 821	607 304	182 126	79 300	5 176	3 916	84 154	2 911	15 565	17 687	47 990	59.4	
8 353 447	6 006 860	1 633 116	643 022	40 665	29 783	1 054 851	65 447	257 515	215 124	516 765	59.5	
9 231 268	6 614 163	1 815 242	722 322	45 841	33 700	1 139 005	68 359	273 081	232 811	564 755	59.6	
170 970	127 482	32 135	10 640	679	34	-	-	-	-	-	59.7	
470 308	338 576	88 523	37 547	5 022	640	77 373	6 167	21 998	17 073	32 136	59.8	
9 872 546	7 080 222	1 935 900	770 509	51 542	34 373	1 216 378	74 525	295 079	249 884	596 891	59.9	

3.2 Ausgaben und Einnahmen der Gemeinden, Samtgemeinden und Landkreise nach Arten und Aufgabenbereichen - Beträge in 1 000 Euro -

Lfd. Nr.	Art der Ausgaben / Einnahmen	Gruppierungs- nummer	Gesamt- haushalt	Allgemeine	
				zu- sammen	Gemeinde- organe, Rechnungs- prüfung
			1	2	3
Gliederungsnummer			0 - 9	0	00, 01
Ausgaben					
1	Aufwendungen für ehrenamtliche Tätigkeit	40	63 442	50 085	48 161
2	Dienstbezüge einschl. Beiträge zur gesetzlichen Sozialversicherung	41, 44	3 371 447	747 377	108 635
3	Versorgungsbezüge, Beiträge zu Versorgungskassen	42, 43	455 342	145 852	36 116
4	Beihilfen, Unterstützungen u. dergl., Personal-Nebenausgaben	45, 46	68 923	35 449	5 885
	Personalausgaben	(Summe 1 bis 4)	3 959 154	978 763	198 797
	in % von Spalte 1	4		24,7	5,0
5	Unterhaltung von unbeweglichem Vermögen	50, 51	422 569	19 929	211
6	Geräte, Ausstattungs- und Ausrüstungsgegenstände	52	77 919	16 468	238
7	Mieten und Pachten	53	111 813	35 798	423
8	Bewirtschaftung der Grundstücke, baulichen Anlagen usw.	54	474 472	31 507	758
9	Haltung von Fahrzeugen	55	49 360	2 930	317
10	Weitere Verwaltungs- und Betriebsausgaben	57 - 63	838 089	57 838	8 282
11	Geschäftsausgaben, sonstige Sachausgaben	56, 64, 65, 66, 84	373 428	135 022	7 907
	Sächliche Verwaltungs- und Betriebsausgaben	(Summe 5 bis 11)	2 347 649	299 492	18 135
	in % von Spalte 1	50 - 66, 84		12,8	0,8
12	Erstattungen von Ausgaben des Verwaltungshaushalts	67	2 059 474	73 890	14 794
13	Kalkulatorische Kosten	68	324 863	20 167	-
14	Zuweisungen/Zuschüsse für lfd. Zwecke, Umlagen	71, 72, 82, 83	3 871 782	18 850	739
15	Leistungen der Sozialhilfe, Jugendhilfe u. Ä.	73, 74, 75, 76, 77, 78, 79	3 723 936	-	-
16	Sonstige Ausgaben des Verwaltungshaushalts	80, 86, 877, 893, 894	2 640 422	-	-
	Ausgaben des Verwaltungshaushalts	(Summe 1 bis 16)	18 927 279	1 391 161	232 465
	in % von Spalte 1	4 - 8 ./ 810		7,4	1,2
17	Baumaßnahmen	94, 95, 96	1 254 821	31 250	71
18	Erwerb von Grundstücken	932	232 177	5 931	-
19	Erwerb von beweglichen Sachen des Anlagevermögens	935	213 447	50 398	496
	Sachinvestitionen	(Summe 17 bis 19)	1 700 445	87 579	568
	in % von Spalte 1	932, 935, 94, 95, 96		5,2	0,0
20	Gewährung von Darlehen	92	48 088	4 901	-
21	Erwerb von Beteiligungen, Kapitaleinlagen	930	14 885	-	-
22	Zuweisungen/Zuschüsse für Investitionen	98	463 041	1 132	344
23	Sonstige Ausgaben des Vermögenshaushalts	90, 91, 97, 99	1 542 617	-	-
	Ausgaben des Vermögenshaushalts	(Summe 17 bis 23)	3 769 075	93 612	911
	in % von Spalte 1	9		2,5	0,0
	Ausgaben des Verwaltungs- und Vermögenshaushalts	(Summe 1 bis 23)	22 696 355	1 484 773	233 376
	in Euro je Einwohner	4 - 9 ./ 810	2 841,01	185,86	29,21
	in % von Spalte 1			6,5	1,0
Einnahmen					
24	Steuereinnahmen (Netto), Gebühren, zweckgebundene Abgaben	00 - 03 ./ 810; 10, 11, 12	5 887 743	38 506	5 374
25	Einnahmen aus Verkauf	13	26 642	4 822	15
26	Mieten und Pachten	14	166 057	7 301	19
27	Sonstige Verwaltungs- und Betriebseinnahmen	15	101 753	25 424	358
28	Erstattungen von Ausgaben des Verwaltungshaushalts	16	3 466 614	238 968	16 269
29	Zuweisungen/Zuschüsse für lfd. Zwecke, Umlagen	04, 05, 06, 072, 17, 23	5 021 334	16 420	235
30	Zinseinnahmen	20	66 253	13	-
31	Gewinnanteile, Konzessionsabgaben	21, 22	585 299	-	-
32	Ersatz von sozialen Leistungen	24, 25	387 446	-	-
33	Sonstige Einnahmen des Verwaltungshaushalts	26, 27, 28	705 943	48 179	15
	Einnahmen des Verwaltungshaushalts	(Summe 24 bis 33)	16 415 085	379 633	22 285
	in % von Spalte 1	0 - 2 ./ 810		2,3	0,1
34	Rückflüsse von Darlehen	32	79 841	15	-
35	Einnahmen aus der Veräußerung von Beteiligungen etc	33	202 041	250	-
36	Einnahmen aus der Veräußerung von Anlagevermögen	34	391 510	1 241	25
37	Zuweisungen/Zuschüsse für Investitionen	36	748 794	1 298	0
38	Beiträge u. Ä., sonstige Einnahmen des Vermögenshaushalts	30, 31, 35, 37	2 332 378	-	-
	Einnahmen des Vermögenshaushalts	(Summe 34 bis 38)	3 754 565	2 803	25
	in % von Spalte 1	3		0,1	0,0
	Einnahmen des Verwaltungs- und Vermögenshaushalts	(Summe 24 bis 38)	20 169 650	382 436	22 310
	in Euro je Einwohner	0 - 3 ./ 810	2 524,73	47,87	2,79
	in % von Spalte 1			1,9	0,1
	Nachrichtlich: Mehrausgaben (-)/Mehreinnahmen	im Verwaltungshaushalt	- 2 512 194	- 991 362	- 210 180
		im Vermögenshaushalt	- 14 510	- 90 809	- 886
		Zusammen	- 2 526 704	- 1 082 170	- 211 066
		in Euro je Einwohner	- 316,28	- 135,46	- 26,42

Verwaltung			Öffentliche Sicherheit und Ordnung							Lfd. Nr.
Haupt-verwaltung	Finanz-verwaltung	sonstige Verwaltungs-einrichtungen	zu-sammen	Öffentliche Ordnung	Umwelt-schutz	Feuer-schutz	Katastrophen-schutz	Verteidigungs-lasten - Verwaltung	Rettungs-dienst	
4	5	6	7	8	9	10	11	12	13	
02	03	05, 06, 08	1	11	12	13	14	15	16	
529	1	1 394	11 972	207	362	11 281	28	-	93	1
311 929	195 647	131 166	400 440	235 839	55 621	79 413	4 040	601	24 927	2
56 662	36 066	17 008	78 681	39 701	7 862	24 256	838	96	5 928	3
21 394	5 404	2 767	14 087	5 655	1 070	6 100	106	9	1 147	4
390 513	237 117	152 335	505 179	281 402	64 915	121 050	5 012	706	32 095	
9,9	6,0	3,8	12,8	7,1	1,6	3,1	0,1	0,0	0,8	
12 996	1 061	5 662	8 267	1 757	224	5 705	353	-	229	5
6 567	980	8 683	13 187	1 442	354	9 674	696	0	1 020	6
14 199	1 062	20 114	3 725	1 720	103	1 455	193	3	252	7
17 791	3 196	9 762	14 817	1 982	475	11 834	341	0	186	8
1 552	37	1 024	13 852	299	95	12 141	288	-	1 030	9
18 466	7 489	23 601	163 408	16 512	7 990	3 901	1 398	-	133 606	10
82 050	21 563	23 503	42 741	25 744	3 427	11 500	353	20	1 697	11
153 621	35 388	92 348	259 998	49 455	12 667	56 209	3 623	23	138 020	
6,5	1,5	3,9	11,1	2,1	0,5	2,4	0,2	0,0	5,9	
30 446	16 684	11 966	66 922	30 549	7 399	10 207	204	64	18 498	12
-	-	20 167	8 225	19	161	1 957	-	-	6 088	13
10 485	-	7 627	13 158	2 351	3 423	6 158	586	-	639	14
-	-	-	-	-	-	-	-	-	-	15
-	-	-	-	-	-	-	-	-	-	16
585 064	289 189	284 444	853 481	363 777	88 565	195 581	9 425	793	195 340	
3,1	1,5	1,5	4,5	1,9	0,5	1,0	0,0	0,0	1,0	
27 165	202	3 811	26 838	835	807	23 854	726	-	616	17
5 498	-	433	878	43	76	759	-	-	-	18
15 288	812	33 801	51 624	2 672	849	41 942	1 095	1	5 065	19
47 951	1 014	38 045	79 340	3 550	1 731	66 555	1 821	1	5 681	
2,8	0,1	2,2	4,7	0,2	0,1	3,9	0,1	0,0	0,3	
-	-	4 901	484	-	-	474	-	-	10	20
-	-	-	-	-	-	-	-	-	-	21
787	2	-	17 457	84	1 585	15 186	505	-	97	22
-	-	-	-	-	-	-	-	-	-	23
48 738	1 016	42 946	97 281	3 634	3 316	82 215	2 326	1	5 789	
1,3	0,0	1,1	2,6	0,1	0,1	2,2	0,1	0,0	0,2	
633 802	290 205	327 390	950 762	367 411	91 881	277 797	11 751	793	201 129	
79,34	36,33	40,98	119,01	45,99	11,50	34,77	1,47	0,10	25,18	
2,8	1,3	1,4	4,2	1,6	0,4	1,2	0,1	0,0	0,9	
1 100	852	31 180	336 077	131 218	12 510	9 297	47	-	183 006	24
1 318	70	3 420	1 094	1 008	51	33	2	-	-	25
4 279	192	2 811	3 077	694	43	2 154	173	-	13	26
13 279	8 117	3 671	5 060	1 334	581	2 135	369	-	640	27
93 176	53 332	76 191	30 423	7 788	4 223	13 823	540	-	4 049	28
7 943	441	7 802	21 778	2 612	2 851	11 112	2 813	945	1 447	29
-	13	-	27	-	5	2	-	-	20	30
-	-	-	-	-	-	-	-	-	-	31
-	-	-	-	-	-	-	-	-	-	32
1 515	46 638	10	82 794	79 087	529	58	4	-	3 115	33
122 609	109 655	125 084	480 331	223 742	20 793	38 614	3 948	945	192 290	
0,7	0,7	0,8	2,9	1,4	0,1	0,2	0,0	0,0	1,2	
15	-	-	33	-	1	32	-	-	-	34
-	-	250	-	-	-	-	-	-	-	35
364	5	847	2 672	124	268	2 127	16	-	137	36
1 131	-	167	35 260	24	578	34 176	384	-	99	37
-	-	-	-	-	-	-	-	-	-	38
1 510	5	1 263	37 965	148	846	36 336	400	-	236	
0,0	0,0	0,0	1,0	0,0	0,0	1,0	0,0	-	0,0	
124 119	109 660	126 347	518 296	223 890	21 639	74 949	4 348	945	192 526	
15,54	13,73	15,82	64,88	28,03	2,71	9,38	0,54	0,12	24,10	
0,6	0,5	0,6	2,6	1,1	0,1	0,4	0,0	0,0	1,0	
- 462 455	- 179 534	- 139 193	- 364 926	- 140 017	- 67 611	- 155 011	- 5 477	152	3 038	
- 47 228	- 1 011	- 41 683	- 59 315	- 3 486	- 2 469	- 45 880	- 1 926	- 1	- 5 553	
- 509 684	- 180 545	- 180 876	- 424 241	- 143 502	- 70 081	- 200 890	- 7 403	151	- 2 515	
- 63,80	- 22,60	- 22,64	- 53,10	- 17,96	- 8,77	- 25,15	- 0,93	0,02	- 0,31	

Noch: 3.2 Ausgaben und Einnahmen der Gemeinden, Samtgemeinden und Landkreise nach Arten und Aufgabenbereichen - Beträge in 1 000 Euro -

Lfd. Nr.	Art der Ausgaben / Einnahmen	Schulen				
		zu- sammen	allgemeine Schulver- waltung	Kreisschul- baukasse	Grund- schulen	Sonder- schulen
		14	15	16	17	18
	Gliederungsnummer	2	200	207	210	214
Ausgaben						
1	Aufwendungen für ehrenamtliche Tätigkeit	108	12	-	1	-
2	Dienstbezüge einschl. Beiträge zur gesetzlichen Sozialversicherung	300 353	35 975	-	98 799	13 504
3	Versorgungsbezüge, Beiträge zu Versorgungskassen	26 835	7 180	-	7 373	990
4	Beihilfen, Unterstützungen u. dergl., Personal-Nebenausgaben	1 559	1 045	-	217	19
	Personalausgaben	328 855	44 214	-	106 391	14 513
	in % von Spalte 1	8,3	1,1	-	2,7	0,4
5	Unterhaltung von unbeweglichem Vermögen	87 479	632	-	26 804	5 045
6	Geräte, Ausstattungs- und Ausrüstungsgegenstände	22 517	714	-	5 540	1 020
7	Mieten und Pachten	12 569	267	-	3 598	848
8	Bewirtschaftung der Grundstücke, baulichen Anlagen usw.	211 337	689	-	64 896	11 234
9	Haltung von Fahrzeugen	523	50	-	57	21
10	Weitere Verwaltungs- und Betriebsausgaben	273 393	1 449	-	12 046	2 850
11	Geschäftsausgaben, sonstige Sachausgaben	53 894	1 825	-	4 946	926
	Sächliche Verwaltungs- und Betriebsausgaben	661 712	5 626	-	117 887	21 944
	in % von Spalte 1	28,2	0,2	-	5,0	0,9
12	Erstattungen von Ausgaben des Verwaltungshaushalts	196 215	10 649	-	27 897	17 962
13	Kalkulatorische Kosten	3 376	-	-	1 359	-
14	Zuweisungen/Zuschüsse für lfd. Zwecke, Umlagen	100 679	3 323	1 254	3 548	7 236
15	Leistungen der Sozialhilfe, Jugendhilfe u. Ä.	-	-	-	-	-
16	Sonstige Ausgaben des Verwaltungshaushalts	-	-	-	-	-
	Ausgaben des Verwaltungshaushalts	1 290 837	63 812	1 254	257 081	61 654
	in % von Spalte 1	6,8	0,3	0,0	1,4	0,3
17	Baumaßnahmen	244 439	5 928	-	86 024	15 133
18	Erwerb von Grundstücken	4 186	-	-	640	534
19	Erwerb von beweglichen Sachen des Anlagevermögens	58 899	3 625	-	11 823	3 154
	Sachinvestitionen	307 523	9 552	-	98 487	18 822
	in % von Spalte 1	18,1	0,6	-	5,8	1,1
20	Gewährung von Darlehen	21 958	-	21 441	491	-
21	Erwerb von Beteiligungen, Kapitaleinlagen	-	-	-	-	-
22	Zuweisungen/Zuschüsse für Investitionen	110 170	629	91 418	1 601	3 465
23	Sonstige Ausgaben des Vermögenshaushalts	-	-	-	-	-
	Ausgaben des Vermögenshaushalts	439 651	10 182	112 859	100 579	22 287
	in % von Spalte 1	11,7	0,3	3,0	2,7	0,6
	Ausgaben des Verwaltungs- und Vermögenshaushalts	1 730 488	73 993	114 113	357 660	83 941
	in Euro je Einwohner	216,61	9,26	14,28	44,77	10,51
	in % von Spalte 1	7,6	0,3	0,5	1,6	0,4
Einnahmen						
24	Steuereinnahmen (Netto), Gebühren, zweckgebundene Abgaben	9 774	568	-	2 275	365
25	Einnahmen aus Verkauf	2 693	66	-	210	496
26	Mieten und Pachten	9 548	353	-	4 147	699
27	Sonstige Verwaltungs- und Betriebseinnahmen	7 820	526	-	2 258	358
28	Erstattungen von Ausgaben des Verwaltungshaushalts	59 161	3 018	-	6 014	5 331
29	Zuweisungen/Zuschüsse für lfd. Zwecke, Umlagen	98 226	7 625	-	3 003	1 140
30	Zinseinnahmen	90	-	64	13	0
31	Gewinnanteile, Konzessionsabgaben	-	-	-	-	-
32	Ersatz von sozialen Leistungen	-	-	-	-	-
33	Sonstige Einnahmen des Verwaltungshaushalts	456	268	-	87	-
	Einnahmen des Verwaltungshaushalts	187 767	12 425	64	18 008	8 389
	in % von Spalte 1	1,1	0,1	0,0	0,1	0,1
34	Rückflüsse von Darlehen	22 791	-	22 621	109	-
35	Einnahmen aus der Veräußerung von Beteiligungen etc.	-	-	-	-	-
36	Einnahmen aus der Veräußerung von Anlagevermögen	4 333	7	-	838	1 672
37	Zuweisungen/Zuschüsse für Investitionen	115 814	706	47 470	16 959	3 581
38	Beiträge u. Ä., sonstige Einnahmen des Vermögenshaushalts	-	-	-	-	-
	Einnahmen des Vermögenshaushalts	142 938	713	70 091	17 907	5 253
	in % von Spalte 1	3,8	0,0	1,9	0,5	0,1
	Einnahmen des Verwaltungs- und Vermögenshaushalts	330 705	13 138	70 155	35 914	13 642
	in Euro je Einwohner	41,40	1,64	8,78	4,50	1,71
	in % von Spalte 1	1,6	0,1	0,3	0,2	0,1
	Nachrichtlich: Mehrausgaben (-)/Mehreinnahmen					
	im Verwaltungshaushalt	-1 099 694	- 51 386	- 1 190	- 237 714	- 53 265
	im Vermögenshaushalt	- 296 713	- 9 468	- 42 768	- 82 672	- 17 034
	Zusammen	-1 396 407	- 60 855	- 43 958	- 320 387	- 70 300
	in Euro je Einwohner	- 174,80	- 7,62	- 5,50	- 40,10	- 8,80

Noch: Schulen										Lfd. Nr.
schulform- unabhängige Orientierungs- stufen	Haupt- schulen	kombinierte Grund- und Hauptschulen	Real- schulen	kombinierte Haupt- und Realschulen	Gymnasien	berufliche Schulen	Gesamt- schulen (integrierte u. kooperative)	Freie Waldorf- schulen	Schüler- beförderung	
19	20	21	22	23	24	25	26	27	28	
216	217	218	221	225	23	25	281	285	290	
-	-	-	-	-	-	-	-	-	-	1
16 283	17 485	6 956	15 819	18 263	27 788	26 363	15 492	41	966	2
1 243	1 291	512	1 182	1 352	2 121	1 835	1 166	3	85	3
24	35	7	24	29	29	49	27	0	6	4
17 549	18 811	7 474	17 025	19 643	29 937	28 246	16 685	45	1 058	
0,4	0,5	0,2	0,4	0,5	0,8	0,7	0,4	0,0	0,0	
5 302	7 311	2 179	5 990	6 205	10 238	11 349	5 654	-	97	5
1 091	1 280	404	1 313	1 319	2 281	4 454	1 240	-	-	6
516	422	72	365	315	1 463	4 176	338	-	3	7
14 932	14 769	5 015	14 302	14 737	25 567	29 009	14 982	-	8	8
7	35	3	11	20	8	43	7	-	254	9
2 735	3 229	1 130	2 599	2 957	3 925	9 812	2 473	9	225 473	10
912	877	372	838	1 293	1 605	2 789	917	765	4	11
25 495	27 923	9 175	25 420	26 846	45 089	61 632	25 612	774	225 838	
1,1	1,2	0,4	1,1	1,1	1,9	2,6	1,1	0,0	9,6	
10 617	9 421	1 629	14 927	16 092	33 583	27 148	14 088	332	8 799	12
0	0	0	0	24	2	217	1 191	-	-	13
10 522	14 910	3 780	10 871	4 900	13 586	3 951	2 337	831	65	14
-	-	-	-	-	-	-	-	-	-	15
-	-	-	-	-	-	-	-	-	-	16
64 183	71 066	22 058	68 242	67 505	122 196	121 194	59 913	1 982	235 760	
0,3	0,4	0,1	0,4	0,4	0,6	0,6	0,3	0,0	1,2	
11 012	15 214	5 332	15 996	19 248	22 678	25 135	19 150	-	164	17
8	-	23	86	278	759	832	1 025	-	-	18
2 643	3 045	773	3 039	2 901	6 707	14 831	2 629	-	3	19
13 662	18 259	6 128	19 122	22 427	30 145	40 798	22 804	-	167	
0,8	1,1	0,4	1,1	1,3	1,8	2,4	1,3	-	0,0	
-	26	-	-	-	-	-	-	-	-	20
-	-	-	-	-	-	-	-	-	-	21
337	390	648	2 174	644	5 998	710	754	9	9	22
-	-	-	-	-	-	-	-	-	-	23
14 000	18 675	6 776	21 296	23 070	36 142	41 507	23 558	9	176	
0,4	0,5	0,2	0,6	0,6	1,0	1,1	0,6	0,0	0,0	
78 183	89 740	28 834	89 538	90 576	158 339	162 702	83 471	1 991	235 936	
9,79	11,23	3,61	11,21	11,34	19,82	20,37	10,45	0,25	29,53	
0,3	0,4	0,1	0,4	0,4	0,7	0,7	0,4	0,0	1,0	
238	343	110	277	390	984	1 478	226	-	1 008	24
43	115	7	44	106	152	601	731	0	-	25
514	408	155	538	258	714	1 306	372	-	7	26
727	512	170	527	524	501	872	307	125	147	27
1 036	1 808	1 356	1 403	1 908	6 905	16 096	3 822	6	9 541	28
13 131	14 136	5 868	12 026	18 183	9 418	1 428	8 995	-	21	29
1	-	2	1	-	2	2	1	-	-	30
-	-	-	-	-	-	-	-	-	-	31
-	-	-	-	-	-	-	-	-	-	32
34	-	29	7	17	10	0	-	-	-	33
15 724	17 322	7 697	14 823	21 386	18 686	21 781	14 455	131	10 724	
0,1	0,1	0,0	0,1	0,1	0,1	0,1	0,1	0,0	0,1	
-	6	5	9	17	3	8	3	-	7	34
-	-	-	-	-	-	-	-	-	-	35
20	221	249	23	328	583	119	107	-	38	36
1 997	5 310	1 229	6 757	7 987	9 313	4 552	8 500	-	54	37
-	-	-	-	-	-	-	-	-	-	38
2 017	5 537	1 483	6 789	8 332	9 898	4 679	8 610	-	99	
0,1	0,1	0,0	0,2	0,2	0,3	0,1	0,2	-	0,0	
17 741	22 858	9 180	21 612	29 718	28 584	26 460	23 065	131	10 823	
2,22	2,86	1,15	2,71	3,72	3,58	3,31	2,89	0,02	1,35	
0,1	0,1	0,0	0,1	0,1	0,1	0,1	0,1	0,0	0,1	
- 48 459	- 53 744	- 14 361	- 53 419	- 46 096	- 103 509	- 99 196	- 44 266	- 1 851	- 225 036	
- 11 983	- 13 138	- 5 293	- 14 507	- 14 738	- 26 244	- 36 828	- 14 948	- 9	- 77	
- 60 442	- 66 882	- 19 654	- 67 925	- 60 835	- 129 753	- 136 024	- 59 214	- 1 860	- 225 113	
- 7,57	- 8,37	- 2,46	- 8,50	- 7,61	- 16,24	- 17,03	- 7,41	- 0,23	- 28,18	

Noch: 3.2 Ausgaben und Einnahmen der Gemeinden, Samtgemeinden und Landkreise nach Arten und Aufgabenbereichen - Beträge in 1 000 Euro -

Lfd. Nr.	Art der Ausgaben / Einnahmen	Noch: Schulen		Wissenschaft, Forschung, Kulturpflege		
		Fördermaß- nahmen für Schüler	übrige schulische Aufgaben	zu- sammen	Verwaltung kultureller Angelegen- heiten	Wissen- schaft und Forschung
		29	30	31	32	33
Gliederungsnummer		291	292	3	30	31
Ausgaben						
1	Aufwendungen für ehrenamtliche Tätigkeit	-	94	461	7	6
2	Dienstbezüge einschl. Beiträge zur gesetzlichen Sozialversicherung	342	6 277	153 711	10 669	6 713
3	Versorgungsbezüge, Beiträge zu Versorgungskassen	78	424	12 825	1 836	777
4	Beihilfen, Unterstützungen u. dergl., Personal-Nebenausgaben	13	35	898	239	74
	Personalausgaben (Summe 1 bis 4)	433	6 830	167 894	12 750	7 569
	in % von Spalte 1	0,0	0,2	4,2	0,3	0,2
5	Unterhaltung von unbeweglichem Vermögen	-	675	7 738	317	266
6	Geräte, Ausstattungs- und Ausrüstungsgegenstände	1	1 860	2 078	70	67
7	Mieten und Pachten	-	186	5 570	88	444
8	Bewirtschaftung der Grundstücke, baulichen Anlagen usw.	7	1 190	12 053	187	768
9	Haltung von Fahrzeugen	1	5	166	16	1
10	Weitere Verwaltungs- und Betriebsausgaben	33	2 671	35 623	1 978	1 963
11	Geschäftsausgaben, sonstige Sachausgaben	19	35 807	8 750	601	532
	Sächliche Verwaltungs- und Betriebsausgaben (Summe 5 bis 11)	60	42 393	71 979	3 257	4 041
	in % von Spalte 1	0,0	1,8	3,1	0,1	0,2
12	Erstattungen von Ausgaben des Verwaltungshaushalts	2	3 070	25 842	3 434	882
13	Kalkulatorische Kosten	-	583	2 286	-	63
14	Zuweisungen/Zuschüsse für lfd. Zwecke, Umlagen	16	19 550	115 353	1 513	3 895
15	Leistungen der Sozialhilfe, Jugendhilfe u. Ä.	-	-	-	-	-
16	Sonstige Ausgaben des Verwaltungshaushalts	-	-	-	-	-
	Ausgaben des Verwaltungshaushalts (Summe 1 bis 16)	511	72 425	383 355	20 954	16 449
	in % von Spalte 1	0,0	0,4	2,0	0,1	0,1
17	Baumaßnahmen	-	3 425	22 760	105	1 927
18	Erwerb von Grundstücken	-	-	6 898	-	963
19	Erwerb von beweglichen Sachen des Anlagevermögens	-	3 725	5 616	77	460
	Sachinvestitionen (Summe 17 bis 19)	-	7 150	35 274	182	3 349
	in % von Spalte 1	-	0,4	2,1	0,0	0,2
20	Gewährung von Darlehen	-	-	86	-	-
21	Erwerb von Beteiligungen, Kapitaleinlagen	-	-	557	-	340
22	Zuweisungen/Zuschüsse für Investitionen	-	1 386	9 149	19	719
23	Sonstige Ausgaben des Vermögenshaushalts	-	-	-	-	-
	Ausgaben des Vermögenshaushalts (Summe 17 bis 23)	-	8 535	45 067	201	4 409
	in % von Spalte 1	-	0,2	1,2	0,0	0,1
	Ausgaben des Verwaltungs- und Vermögenshaushalts (Summe 1 bis 23)	511	80 961	428 422	21 155	20 858
	in Euro je Einwohner	0,06	10,13	53,63	2,65	2,61
	in % von Spalte 1	0,0	0,4	1,9	0,1	0,1
Einnahmen						
24	Steuereinnahmen (Netto), Gebühren, zweckgebundene Abgaber	-	1 512	47 121	312	256
25	Einnahmen aus Verkauf	-	121	1 866	32	131
26	Mieten und Pachten	-	79	4 596	40	547
27	Sonstige Verwaltungs- und Betriebseinnahmen	-	265	1 954	44	137
28	Erstattungen von Ausgaben des Verwaltungshaushalts	-	918	7 682	331	781
29	Zuweisungen/Zuschüsse für lfd. Zwecke, Umlagen	-	3 251	29 293	456	520
30	Zinseinnahmen	-	2	95	-	85
31	Gewinnanteile, Konzessionsabgaben	-	-	21	-	21
32	Ersatz von sozialen Leistungen	-	-	-	-	-
33	Sonstige Einnahmen des Verwaltungshaushalts	4	-	920	82	3
	Einnahmen des Verwaltungshaushalts (Summe 24 bis 33)	4	6 148	93 548	1 297	2 480
	in % von Spalte 1	0,0	0,0	0,6	0,0	0,0
34	Rückflüsse von Darlehen	-	4	72	-	27
35	Einnahmen aus der Veräußerung von Beteiligungen etc	-	-	-	-	-
36	Einnahmen aus der Veräußerung von Anlagevermögen	-	129	3 383	3	1
37	Zuweisungen/Zuschüsse für Investitionen	-	1 398	15 740	14	942
38	Beiträge u. Ä., sonstige Einnahmen des Vermögenshaushalts	-	-	-	-	-
	Einnahmen des Vermögenshaushalts (Summe 34 bis 38)	-	1 531	19 195	17	969
	in % von Spalte 1	-	0,0	0,5	0,0	0,0
	Einnahmen des Verwaltungs- und Vermögenshaushalts (Summe 24 bis 38)	4	7 680	112 743	1 313	3 449
	in Euro je Einwohner	0,00	0,96	14,11	0,16	0,43
	in % von Spalte 1	0,0	0,0	0,6	0,0	0,0
Nachrichtlich: Mehrausgaben (-)/Mehreinnahmen		im Verwaltungshaushalt	- 507	- 65 694	- 287 522	- 19 657
		im Vermögenshaushalt	-	- 7 004	- 25 872	- 185
		Zusammen	- 507	- 72 698	- 313 393	- 19 842
		in Euro je Einwohner	- 0,06	- 9,10	- 39,23	- 2,48

Noch: Wissenschaft, Forschung, Kulturpflege										Lfd. Nr.
nichtwissen- schaftl. Museen, Sammlungen, Ausstellungen	zoologische und botani- sche Gärten	Theater	Musikpflege (ohne Musik- schulen)	Musik- schulen	sonstige Kulturpflege	Volkshoch- schulen	Büchereien	sonstige Volksbildung	Naturschutz und Land- schaftspflege	
34	35	36	37	38	39	40	41	42	43	
321	323	331	332	333	34	350	352	355	360	
117	-	0	-	-	-	12	155	2	41	1
19 397	139	5 996	321	24 619	1 037	29 845	38 533	3 641	7 046	2
1 815	12	573	29	1 748	94	1 429	3 013	281	703	3
147	2	74	2	63	3	115	76	1	48	4
21 476	153	6 644	352	26 431	1 134	31 402	41 777	3 926	7 838	
0,5	0,0	0,2	0,0	0,7	0,0	0,8	1,1	0,1	0,2	
1 346	9	495	38	178	200	345	657	170	1 465	5
334	1	209	26	113	46	257	690	39	59	6
672	15	126	4	286	444	1 453	1 217	126	410	7
3 423	39	789	129	403	362	1 099	1 963	959	429	8
3	0	3	-	4	2	2	76	-	49	9
5 520	5	4 153	3 026	376	2 188	4 239	5 660	1 094	1 635	10
1 249	1	446	61	516	263	2 067	1 390	167	577	11
12 546	68	6 221	3 284	1 877	3 504	9 461	11 654	2 556	4 625	
0,5	0,0	0,3	0,1	0,1	0,1	0,4	0,5	0,1	0,2	
2 842	12	2 097	79	1 377	430	4 233	4 149	1 558	1 222	12
135	0	1 303	-	166	41	211	97	-	196	13
8 307	1 136	45 033	4 800	12 791	6 570	17 025	1 814	3 989	2 420	14
-	-	-	-	-	-	-	-	-	-	15
-	-	-	-	-	-	-	-	-	-	16
45 306	1 371	61 297	8 516	42 642	11 680	62 332	59 492	12 028	16 301	
0,2	0,0	0,3	0,0	0,2	0,1	0,3	0,3	0,1	0,1	
2 643	9	1 497	34	521	544	650	1 140	467	4 630	17
5	-	-	-	25	-	90	25	-	5 391	18
1 115	-	93	2	247	418	482	2 042	95	272	19
3 763	9	1 589	36	793	962	1 223	3 207	563	10 294	
0,2	0,0	0,1	0,0	0,0	0,1	0,1	0,2	0,0	0,6	
-	-	-	-	-	-	-	-	-	-	20
217	-	-	-	-	-	-	-	-	-	21
1 086	-	548	112	422	638	443	78	313	1 712	22
-	-	-	-	-	-	-	-	-	-	23
5 065	9	2 138	148	1 215	1 600	1 666	3 285	876	12 006	
0,1	0,0	0,1	0,0	0,0	0,0	0,0	0,1	0,0	0,3	
50 371	1 380	63 435	8 664	43 857	13 280	63 998	62 777	12 903	28 307	
6,31	0,17	7,94	1,08	5,49	1,66	8,01	7,86	1,62	3,54	
0,2	0,0	0,3	0,0	0,2	0,1	0,3	0,3	0,1	0,1	
1 639	-	4 684	1 537	12 470	579	20 915	2 832	371	50	24
643	-	47	27	2	66	89	169	18	110	25
342	-	652	148	139	342	222	136	928	424	26
182	-	179	98	32	129	301	196	74	106	27
1 364	3	646	60	632	155	1 904	333	547	208	28
5 136	-	2 045	706	1 013	1 238	12 911	727	306	2 713	29
-	-	-	-	1	-	-	-	-	2	30
-	-	-	-	-	-	-	-	-	-	31
-	-	-	-	-	-	-	-	-	-	32
-	-	105	-	1	0	-	725	-	4	33
9 305	3	8 359	2 576	14 289	2 510	36 343	5 117	2 245	3 616	
0,1	0,0	0,1	0,0	0,1	0,0	0,2	0,0	0,0	0,0	
-	-	0	-	-	3	-	5	-	-	34
-	-	-	-	-	-	-	-	-	-	35
883	-	2	-	12	1	2	1 554	0	913	36
1 617	-	356	-	159	695	272	118	13	6 287	37
-	-	-	-	-	-	-	-	-	-	38
2 500	-	358	-	170	699	275	1 678	13	7 200	
0,1	-	0,0	-	0,0	0,0	0,0	0,0	0,0	0,2	
11 805	3	8 717	2 576	14 459	3 208	36 618	6 795	2 258	10 817	
1,48	0,00	1,09	0,32	1,81	0,40	4,58	0,85	0,28	1,35	
0,1	0,0	0,0	0,0	0,1	0,0	0,2	0,0	0,0	0,1	
- 35 866	- 1 367	- 51 635	- 5 940	- 28 187	- 9 130	- 25 778	- 54 278	- 9 783	- 12 489	
- 2 565	- 9	- 1 780	- 148	- 1 044	- 901	- 1 391	- 1 608	- 863	- 4 806	
- 38 431	- 1 377	- 53 415	- 6 088	- 29 231	- 10 031	- 27 169	- 55 885	- 10 645	- 17 295	
- 4,81	- 0,17	- 6,69	- 0,76	- 3,66	- 1,26	- 3,40	- 7,00	- 1,33	- 2,16	

Noch: 3.2 Ausgaben und Einnahmen der Gemeinden, Samtgemeinden und Landkreise nach Arten und Aufgabenbereichen - Beträge in 1 000 Euro -

Lfd. Nr.	Art der Ausgaben / Einnahmen	Noch: Kulturpflege			Soziale Sicherung	
		Denkmal- schutz und -pflege	Heimat- pflege	Kirchen	zu- sammen	Verwaltung der sozialen Angelegen- heiten
		44	45	46	47	48
Gliederungsnummer		365	366	37	4	40
Ausgaben						
1	Aufwendungen für ehrenamtliche Tätigkeit	2	118	0	752	505
2	Dienstbezüge einschl. Beiträge zur gesetzlichen Sozialversicherung	2 449	3 305	2	794 190	319 554
3	Versorgungsbezüge, Beiträge zu Versorgungskassen	198	316	-	92 045	53 666
4	Beihilfen, Unterstützungen u. dergl., Personal-Nebenausgaben	6	45	-	8 820	7 203
	Personalausgaben					
	(Summe 1 bis 4)	2 655	3 785	2	895 807	380 928
	in % von Spalte 1	0,1	0,1	0,0	22,6	9,6
5	Unterhaltung von unbeweglichem Vermögen	763	1 452	37	19 814	503
6	Geräte, Ausstattungs-und Ausrüstungsgegenstände	71	96	0	6 824	1 387
7	Mieten und Pachten	94	191	-	22 639	2 076
8	Bewirtschaftung der Grundstücke, baulichen Anlagen usw.	370	1 131	3	36 037	2 961
9	Haltung von Fahrzeugen	0	10	-	950	176
10	Weitere Verwaltungs- und Betriebsausgaben	516	3 270	0	34 023	5 090
11	Geschäftsausgaben, sonstige Sachausgaben	262	619	-	22 011	12 248
	Sächliche Verwaltungs- und Betriebsausgaben					
	(Summe 5 bis 11)	2 076	6 770	41	142 298	24 440
	in % von Spalte 1	0,1	0,3	0,0	6,1	1,0
12	Erstattungen von Ausgaben des Verwaltungshaushalts	1 812	1 694	20	1 198 536	47 130
13	Kalkulatorische Kosten	74	-	-	13 780	-
14	Zuweisungen/Zuschüsse für lfd. Zwecke, Umlagen	881	5 025	153	726 340	97 201
15	Leistungen der Sozialhilfe, Jugendhilfe u. Ä.	-	-	-	3 723 936	-
16	Sonstige Ausgaben des Verwaltungshaushalts	-	-	-	-	-
	Ausgaben des Verwaltungshaushalts					
	(Summe 1 bis 16)	7 498	17 274	216	6 700 696	549 699
	in % von Spalte 1	0,0	0,1	0,0	35,4	2,9
17	Baumaßnahmen	3 801	4 790	-	45 500	1 207
18	Erwerb von Grundstücken	97	301	-	1 334	-
19	Erwerb von beweglichen Sachen des Anlagevermögens	143	171	-	7 026	1 411
	Sachinvestitionen					
	(Summe 17 bis 19)	4 041	5 262	-	53 860	2 618
	in % von Spalte 1	0,2	0,3	-	3,2	0,2
20	Gewährung von Darlehen	14	6	66	240	-
21	Erwerb von Beteiligungen, Kapitaleinlagen	-	-	-	5	-
22	Zuweisungen/Zuschüsse für Investitionen	1 038	1 589	432	20 498	-
23	Sonstige Ausgaben des Vermögenshaushalts	-	-	-	-	-
	Ausgaben des Vermögenshaushalts					
	(Summe 17 bis 23)	5 093	6 857	498	74 602	2 618
	in % von Spalte 1	0,1	0,2	0,0	2,0	0,1
	Ausgaben des Verwaltungs- und Vermögenshaushalts					
	(Summe 1 bis 23)	12 592	24 131	715	6 775 298	552 317
	in Euro je Einwohner	1,58	3,02	0,09	848,10	69,14
	in % von Spalte 1	0,1	0,1	0,0	29,9	2,4
Einnahmen						
24	Steuereinnahmen (Netto), Gebühren, zweckgebundene Abgaber	818	658	-	151 098	366
25	Einnahmen aus Verkauf	112	420	-	5 587	46
26	Mieten und Pachten	219	456	-	5 068	102
27	Sonstige Verwaltungs- und Betriebseinnahmen	121	354	1	5 526	779
28	Erstattungen von Ausgaben des Verwaltungshaushalts	472	248	-	2 811 571	16 265
29	Zuweisungen/Zuschüsse für lfd. Zwecke, Umlagen	271	1 246	4	241 977	107 264
30	Zinseinnahmen	8	-	0	436	-
31	Gewinnanteile, Konzessionsabgaben	-	-	-	-	-
32	Ersatz von sozialen Leistungen	-	-	-	387 446	-
33	Sonstige Einnahmen des Verwaltungshaushalts	-	0	-	1 697	494
	Einnahmen des Verwaltungshaushalts					
	(Summe 24 bis 33)	2 021	3 383	5	3 610 408	125 317
	in % von Spalte 1	0,0	0,0	0,0	22,0	0,8
34	Rückflüsse von Darlehen	3	23	10	1 187	-
35	Einnahmen aus der Veräußerung von Beteiligungen etc	-	-	-	-	-
36	Einnahmen aus der Veräußerung von Anlagevermögen	-	13	-	4 920	-
37	Zuweisungen/Zuschüsse für Investitionen	2 004	3 232	31	9 532	7
38	Beiträge u. Ä., sonstige Einnahmen des Vermögenshaushalts	-	-	-	10	-
	Einnahmen des Vermögenshaushalts					
	(Summe 34 bis 38)	2 007	3 268	41	15 648	7
	in % von Spalte 1	0,1	0,1	0,0	0,4	0,0
	Einnahmen des Verwaltungs- und Vermögenshaushalts					
	(Summe 24 bis 38)	4 028	6 651	45	3 626 056	125 324
	in Euro je Einwohner	0,50	0,83	0,01	453,89	15,69
	in % von Spalte 1	0,0	0,0	0,0	18,0	0,6
	Nachrichtlich: Mehrausgaben (-)/Mehreinnahmen					
	im Verwaltungshaushalt	- 5 403	- 13 891	- 212	- 3 076 508	- 424 382
	im Vermögenshaushalt	- 3 086	- 3 589	- 457	- 58 954	- 2 612
	Zusammen	- 8 489	- 17 480	- 669	- 3 135 462	- 426 993
	in Euro je Einwohner	- 1,06	- 2,19	- 0,08	- 392,48	- 53,45

Noch: Soziale Sicherung										Lfd. Nr.
Sozialhilfe (BSHG u. GSiG)	Leistungen nach dem AsylbLG	soziale Einrichtungen (o. Einrichtungen für Ältere)	Einrichtungen für Ältere und Pflegebedürftige	Kriegsopfer- fürsorge und ähnliche Maßnahmen	Jugendhilfe nach dem KJHG	Tages- einrichtungen für Kinder	übrige Einrichtungen der Jugendhilfe	weitere soziale Bereiche	sonstige soziale Angelegen- heiten	
49	50	51	52	53	54	55	56	57	58	
41, 483	42	43 o. 431, 432	431, 432	44	45	464	46 o. 464	48 o. 488, 483	49	
-	-	8	9	-	109	5	92	-	23	1
4 495	-	18 891	3 485	-	65 006	306 443	75 554	-	761	2
754	-	1 703	266	-	7 469	23 066	5 090	-	31	3
25	-	124	9	-	801	507	149	-	3	4
5 274	-	20 726	3 769	-	73 384	330 022	80 886	-	818	
0,1	-	0,5	0,1	-	1,9	8,3	2,0	-	0,0	
-	-	3 001	466	-	-	7 983	7 862	-	-	5
3	-	288	57	-	168	2 975	1 942	-	4	6
1	-	15 325	987	-	284	2 190	1 733	-	43	7
7	-	8 290	1 410	-	356	16 383	6 622	-	8	8
-	-	201	11	-	143	88	327	-	4	9
718	-	3 563	596	-	4 480	11 186	7 442	-	947	10
434	-	588	167	-	3 832	2 923	1 812	-	7	11
1 164	-	31 256	3 695	-	9 262	43 728	27 738	-	1 014	
0,0	-	1,3	0,2	-	0,4	1,9	1,2	-	0,0	
977 194	81 634	3 251	25 698	3 001	24 831	18 037	14 865	2 133	763	12
-	-	887	460	-	-	10 920	1 513	-	-	13
8 052	11	33 638	123 392	263	55 978	368 226	32 319	-	7 261	14
2 810 987	149 663	-	-	40 298	578 795	-	-	137 189	7 003	15
-	-	-	-	-	-	-	-	-	-	16
3 802 671	231 308	89 758	157 014	43 562	742 251	770 933	157 320	139 322	16 858	
20,1	1,2	0,5	0,8	0,2	3,9	4,1	0,8	0,7	0,1	
-	-	773	651	-	-	31 827	11 042	-	-	17
-	-	418	-	-	-	586	330	-	-	18
-	-	230	92	-	240	2 483	2 565	-	4	19
-	-	1 421	742	-	240	34 897	13 937	-	4	
-	-	0,1	0,0	-	0,0	2,1	0,8	-	0,0	
-	-	50	25	-	-	165	-	-	-	20
-	-	-	4	-	-	-	0	-	-	21
-	-	650	2 727	-	672	14 248	1 958	-	243	22
-	-	-	-	-	-	-	-	-	-	23
-	-	2 121	3 498	-	912	49 309	15 896	-	248	
-	-	0,1	0,1	-	0,0	1,3	0,4	-	0,0	
3 802 671	231 308	91 879	160 512	43 562	743 163	820 242	173 216	139 322	17 106	
476,00	28,95	11,50	20,09	5,45	93,03	102,67	21,68	17,44	2,14	
16,8	1,0	0,4	0,7	0,2	3,3	3,6	0,8	0,6	0,1	
-	-	22 826	3 446	-	3 016	97 466	23 578	-	401	24
-	-	536	41	-	66	3 686	1 210	-	2	25
-	-	499	2 577	-	99	1 084	707	-	-	26
3	-	865	189	-	565	2 437	660	-	28	27
2 211 576	193 782	27 813	144 763	37 490	52 626	4 480	3 023	118 145	1 608	28
5 910	1 082	8 528	560	-	32 101	75 746	9 972	-	813	29
-	-	38	351	-	-	6	41	-	-	30
-	-	-	-	-	-	-	-	-	-	31
310 077	14 929	-	-	5 998	37 888	-	-	18 287	267	32
1 178	-	1	-	-	5	18	0	-	-	33
2 528 743	209 793	61 106	151 927	43 488	126 367	184 924	39 192	136 433	3 119	
15,4	1,3	0,4	0,9	0,3	0,8	1,1	0,2	0,8	0,0	
-	-	495	613	-	-	64	15	-	-	34
-	-	-	-	-	-	-	-	-	-	35
-	-	161	3 971	-	0	371	417	-	-	36
-	-	193	46	-	136	6 589	2 560	-	2	37
-	-	-	-	-	-	9	1	-	-	38
-	-	849	4 629	-	137	7 032	2 993	-	2	
-	-	0,0	0,1	-	0,0	0,2	0,1	-	0,0	
2 528 743	209 793	61 955	156 556	43 488	126 503	191 956	42 185	136 433	3 121	
316,54	26,26	7,76	19,60	5,44	15,84	24,03	5,28	17,08	0,39	
12,5	1,0	0,3	0,8	0,2	0,6	1,0	0,2	0,7	0,0	
-1 273 928	- 21 515	- 27 764	- 4 627	- 74	- 615 885	- 575 089	- 116 615	- 2 889	- 13 739	
-	-	- 1 272	1 131	-	- 775	- 42 277	- 12 903	-	- 246	
-1 273 928	- 21 515	- 29 036	- 3 496	- 74	- 616 660	- 617 366	- 129 519	- 2 889	- 13 985	
- 159,46	- 2,69	- 3,63	- 0,44	- 0,01	- 77,19	- 77,28	- 16,21	- 0,36	- 1,75	

Noch: 3.2 Ausgaben und Einnahmen der Gemeinden, Samtgemeinden und Landkreise nach Arten und Aufgabenbereichen
- Beträge in 1 000 Euro -

Lfd. Nr.	Art der Ausgaben / Einnahmen	Gesundheit, Sport, Erholung				
		zu- sammen	Gesundheits- verwaltung	Kranken- häuser	sonstige Einrichtungen u. Maßnahmen d. Ges.-Pflege	Förderung des Sports
		59	60	61	62	63
Gliederungsnummer		5	50	51	54	55
Ausgaben						
1	Aufwendungen für ehrenamtliche Tätigkeit	11	0	-	-	-
2	Dienstbezüge einschl. Beiträge zur gesetzlichen Sozialversicherung	233 205	63 921	2 640	30 616	3 890
3	Versorgungsbezüge, Beiträge zu Versorgungskassen	20 941	7 944	1 190	1 309	701
4	Beihilfen, Unterstützungen u. dergl., Personal-Nebenausgaben	1 392	867	76	92	77
	Personalausgaben (Summe 1 bis 4)	255 549	72 731	3 906	32 018	4 668
	in % von Spalte 1	6,5	1,8	0,1	0,8	0,1
5	Unterhaltung von unbeweglichem Vermögen	37 805	293	12	25	87
6	Geräte, Ausstattungs- und Ausrüstungsgegenstände	3 951	425	0	151	53
7	Mieten und Pachten	3 685	321	-	99	182
8	Bewirtschaftung der Grundstücke, baulichen Anlagen usw.	51 667	920	96	77	344
9	Haltung von Fahrzeugen	2 720	44	-	21	31
10	Weitere Verwaltungs- und Betriebsausgaben	16 561	2 058	-	4 737	1 153
11	Geschäftsausgaben, sonstige Sachausgaben	17 323	2 886	857	1 259	185
	Sächliche Verwaltungs- und Betriebsausgaben (Summe 5 bis 11)	133 712	6 946	966	6 370	2 034
	in % von Spalte 1	5,7	0,3	0,0	0,3	0,1
12	Erstattungen von Ausgaben des Verwaltungshaushalts	68 151	5 982	337	3 832	3 565
13	Kalkulatorische Kosten	10 550	-	-	295	-
14	Zuweisungen/Zuschüsse für lfd. Zwecke, Umlagen	76 777	183	19 211	10 765	28 856
15	Leistungen der Sozialhilfe, Jugendhilfe u. Ä.	-	-	-	-	-
16	Sonstige Ausgaben des Verwaltungshaushalts	-	-	-	-	-
	Ausgaben des Verwaltungshaushalts (Summe 1 bis 16)	544 739	85 843	24 420	53 280	39 123
	in % von Spalte 1	2,9	0,5	0,1	0,3	0,2
17	Baumaßnahmen	80 045	92	-	35	388
18	Erwerb von Grundstücken	1 358	-	-	-	3
19	Erwerb von beweglichen Sachen des Anlagevermögens	6 683	316	3	122	30
	Sachinvestitionen (Summe 17 bis 19)	88 085	408	3	158	421
	in % von Spalte 1	5,2	0,0	0,0	0,0	0,0
20	Gewährung von Darlehen	641	-	400	-	241
21	Erwerb von Beteiligungen, Kapitaleinlagen	1 175	-	0	13	-
22	Zuweisungen/Zuschüsse für Investitionen	137 134	8	102 805	194	19 533
23	Sonstige Ausgaben des Vermögenshaushalts	-	-	-	-	-
	Ausgaben des Vermögenshaushalts (Summe 17 bis 23)	227 036	416	103 209	364	20 195
	in % von Spalte 1	6,0	0,0	2,7	0,0	0,5
	Ausgaben des Verwaltungs- und Vermögenshaushalts (Summe 1 bis 23)	771 775	86 258	127 629	53 644	59 318
	in Euro je Einwohner	96,61	10,80	15,98	6,71	7,43
	in % von Spalte 1	3,4	0,4	0,6	0,2	0,3
Einnahmen						
24	Steuereinnahmen (Netto), Gebühren, zweckgebundene Abgaber	78 821	6 044	-	35 326	370
25	Einnahmen aus Verkauf	881	1	-	0	4
26	Mieten und Pachten	10 324	36	307	258	15
27	Sonstige Verwaltungs- und Betriebseinnahmen	13 046	86	222	262	17
28	Erstattungen von Ausgaben des Verwaltungshaushalts	26 574	2 794	2 616	2 128	384
29	Zuweisungen/Zuschüsse für lfd. Zwecke, Umlagen	19 391	4 530	7 341	771	303
30	Zinseinnahmen	158	-	37	1	31
31	Gewinnanteile, Konzessionsabgaben	4 967	-	-	-	-
32	Ersatz von sozialen Leistungen	-	-	-	-	-
33	Sonstige Einnahmen des Verwaltungshaushalts	336	31	-	293	-
	Einnahmen des Verwaltungshaushalts (Summe 24 bis 33)	154 500	13 523	10 523	39 039	1 123
	in % von Spalte 1	0,9	0,1	0,1	0,2	0,0
34	Rückflüsse von Darlehen	402	-	14	73	240
35	Einnahmen aus der Veräußerung von Beteiligungen etc	6 016	-	-	-	-
36	Einnahmen aus der Veräußerung von Anlagevermögen	6 932	3	63	-	2
37	Zuweisungen/Zuschüsse für Investitionen	41 040	35	20 359	2	443
38	Beiträge u. Ä., sonstige Einnahmen des Vermögenshaushalts	144	-	-	-	-
	Einnahmen des Vermögenshaushalts (Summe 34 bis 38)	54 534	38	20 436	75	684
	in % von Spalte 1	1,5	0,0	0,5	0,0	0,0
	Einnahmen des Verwaltungs- und Vermögenshaushalts (Summe 24 bis 38)	209 034	13 560	30 959	39 114	1 807
	in Euro je Einwohner	26,17	1,70	3,88	4,90	0,23
	in % von Spalte 1	1,0	0,1	0,2	0,2	0,0
	Nachrichtlich: Mehrausgaben (-)/Mehreinnahmen im Verwaltungshaushalt	- 379 690	- 72 320	- 13 898	- 13 946	- 38 000
	im Vermögenshaushalt	- 172 502	- 378	- 82 772	- 289	- 19 511
	Zusammen	- 552 192	- 72 698	- 96 670	- 14 235	- 57 511
	in Euro je Einwohner	- 69,12	- 9,10	- 12,10	- 1,78	- 7,20

Noch: Gesundheit, Sport, Erholung			Bau- und Wohnungswesen, Verkehr							Lfd. Nr.
eigene Sportstätten	Badeanstalten	Park- u. Gartenanlagen, sonst. Erholungseinrichtungen	zusammen	Bauverwaltung	Ortsplanung, Vermessung, Bauordnung	Wohnungsbauförderung u. Wohnungsfürsorge	Gemeindestraßen	Kreisstraßen	Bundesstraßen	
64	65	66	67	68	69	70	71	72	73	
56	57	58, 59	6	60	61	62	63	65	660	
3	4	4	21	1	10	-	2	-	-	1
16 525	39 567	76 046	422 609	185 855	117 102	7 503	56 496	42 503	268	2
1 316	2 862	5 618	51 404	25 210	16 267	1 407	4 153	3 322	19	3
66	86	128	5 194	2 936	1 732	159	179	150	0	4
17 910	42 520	81 795	479 228	214 002	135 110	9 068	60 830	45 975	288	
0,5	1,1	2,1	12,1	5,4	3,4	0,2	1,5	1,2	0,0	
12 492	7 839	17 056	163 355	1 648	639	18	99 673	26 125	1 662	5
907	1 041	1 374	3 941	878	395	19	1 446	794	16	6
2 011	152	920	10 671	8 177	514	5	280	74	-	7
19 033	25 459	5 738	12 272	1 894	632	72	7 016	1 085	87	8
372	21	2 231	6 517	348	114	2	2 394	2 832	-	9
505	2 711	5 397	106 149	1 385	35 737	33	7 145	1 156	242	10
1 380	8 600	2 155	24 274	7 960	11 113	397	1 230	1 001	-	11
36 700	45 824	34 872	327 179	22 291	49 145	545	119 184	33 066	2 007	
1,6	2,0	1,5	13,9	0,9	2,1	0,0	5,1	1,4	0,1	
12 262	5 221	36 953	180 729	10 600	12 144	1 160	111 173	8 314	1 419	12
1 326	7 163	1 765	5 569	-	311	-	-	-	-	13
1 277	9 271	7 213	67 548	3	2 288	22 258	2 505	17 267	-	14
-	-	-	-	-	-	-	-	-	-	15
-	-	-	-	-	-	-	-	-	-	16
69 475	109 998	162 599	1 060 254	246 897	198 997	33 032	293 692	104 622	3 714	
0,4	0,6	0,9	5,6	1,3	1,1	0,2	1,6	0,6	0,0	
40 295	22 333	16 901	577 729	2 910	52 144	653	392 192	91 990	5 382	17
798	181	376	29 109	311	4 016	6 126	14 853	3 185	169	18
1 117	1 685	3 409	10 269	1 186	652	1	3 314	3 569	38	19
42 210	24 200	20 686	617 108	4 407	56 813	6 780	410 358	98 745	5 589	
2,5	1,4	1,2	36,3	0,3	3,3	0,4	24,1	5,8	0,3	
-	-	-	7 175	300	215	6 591	69	-	-	20
-	1 163	-	3 941	-	616	3 326	-	-	-	21
9 888	3 151	1 556	76 790	88	28 748	4 346	11 207	6 882	18 285	22
-	-	-	-	-	-	-	-	-	-	23
52 098	28 514	22 242	705 014	4 795	86 391	21 043	421 634	105 627	23 875	
1,4	0,8	0,6	18,7	0,1	2,3	0,6	11,2	2,8	0,6	
121 573	138 512	184 840	1 765 268	251 691	285 389	54 074	715 326	210 249	27 589	
15,22	17,34	23,14	220,97	31,51	35,72	6,77	89,54	26,32	3,45	
0,5	0,6	0,8	7,8	1,1	1,3	0,2	3,2	0,9	0,1	
4 678	27 695	4 708	144 007	6 002	75 133	736	6 772	487	1	24
27	245	603	1 110	524	247	-	186	125	-	25
3 171	1 801	4 735	4 159	333	365	2	184	81	-	26
1 798	8 566	2 097	20 277	8 579	1 928	702	3 875	1 431	479	27
2 655	3 378	12 620	58 229	33 460	7 846	1 329	5 877	1 344	910	28
1 704	1 933	2 809	15 014	6 520	1 874	117	3 741	1 865	145	29
50	-	39	4 479	-	821	3 654	3	0	-	30
279	4 111	578	2 564	-	-	2 564	-	-	-	31
-	-	-	-	-	-	-	-	-	-	32
11	-	1	9 448	56	6 387	1 904	1 017	39	-	33
14 373	47 729	28 190	259 287	55 474	94 600	11 009	21 655	5 372	1 535	
0,1	0,3	0,2	1,6	0,3	0,6	0,1	0,1	0,0	0,0	
25	9	40	29 193	16	171	27 750	1 095	153	-	34
-	6 006	10	11 345	-	5	11 340	-	-	-	35
2 513	3 886	466	42 694	40	12 264	20 163	8 819	406	213	36
11 682	3 907	4 612	219 299	65	44 208	63	110 817	40 792	14 540	37
17	-	127	146 420	-	2 339	284	140 825	189	101	38
14 238	13 808	5 255	448 952	121	58 986	59 601	261 556	41 540	14 853	
0,4	0,4	0,1	12,0	0,0	1,6	1,6	7,0	1,1	0,4	
28 610	61 537	33 445	708 239	55 594	153 587	70 609	283 212	46 912	16 389	
3,58	7,70	4,19	88,65	6,96	19,23	8,84	35,45	5,87	2,05	
0,1	0,3	0,2	3,5	0,3	0,8	0,4	1,4	0,2	0,1	
- 53 777	- 55 106	- 132 644	- 795 398	- 191 423	- 104 086	- 22 023	- 272 036	- 99 250	- 2 179	
- 37 860	- 14 706	- 16 986	- 256 062	- 4 674	- 27 405	38 558	- 160 078	- 64 087	- 9 021	
- 91 636	- 69 812	- 149 630	- 1 051 460	- 196 097	- 131 491	16 535	- 432 114	- 163 337	- 11 200	
- 11,47	- 8,74	- 18,73	- 131,62	- 24,55	- 16,46	2,07	- 54,09	- 20,45	- 1,40	

Noch: 3.2 Ausgaben und Einnahmen der Gemeinden, Samtgemeinden und Landkreise nach Arten und Aufgabenbereichen
- Beträge in 1 000 Euro -

Lfd. Nr.	Art der Ausgaben / Einnahmen	Noch: Bau- und Wohnungswesen, Verkehr				
		Landes- straßen	Straßen- beleuchtung	Straßen- reinigung	Park- einrichtungen	Wasserläufe, Wasserbau
		74	75	76	77	78
Gliederungsnummer		665	670	675	68	69
Ausgaben						
1	Aufwendungen für ehrenamtliche Tätigkeit	-	-	-	-	8
2	Dienstbezüge einschl. Beiträge zur gesetzlichen Sozialversicherung	484	2 563	5 087	2 225	2 525
3	Versorgungsbezüge, Beiträge zu Versorgungskassen	34	189	401	176	226
4	Beihilfen, Unterstützungen u. dergl., Personal-Nebenausgaben	1	3	12	11	11
	Personalausgaben (Summe 1 bis 4)	519	2 755	5 500	2 411	2 770
	in % von Spalte 1	0,0	0,1	0,1	0,1	0,1
5	Unterhaltung von unbeweglichem Vermögen	1 461	22 741	88	1 872	7 427
6	Geräte, Ausstattungs- und Ausrüstungsgegenstände	3	68	165	140	17
7	Mieten und Pachten	0	444	53	1 045	79
8	Bewirtschaftung der Grundstücke, baulichen Anlagen usw.	57	217	214	896	102
9	Haltung von Fahrzeugen	-	28	766	5	27
10	Weitere Verwaltungs- und Betriebsausgaben	157	44 445	14 981	232	636
11	Geschäftsausgaben, sonstige Sachausgaben	1	86	163	2 116	209
	Sächliche Verwaltungs- und Betriebsausgaben (Summe 5 bis 11)	1 680	68 028	16 431	6 307	8 496
	in % von Spalte 1	0,1	2,9	0,7	0,3	0,4
12	Erstattungen von Ausgaben des Verwaltungshaushalts	1 158	1 306	27 176	2 266	4 014
13	Kalkulatorische Kosten	-	47	911	4 301	-
14	Zuweisungen/Zuschüsse für lfd. Zwecke, Umlagen	-	1	4 838	246	18 141
15	Leistungen der Sozialhilfe, Jugendhilfe u. Ä.	-	-	-	-	-
16	Sonstige Ausgaben des Verwaltungshaushalts	-	-	-	-	-
	Ausgaben des Verwaltungshaushalts (Summe 1 bis 16)	3 356	72 138	54 856	15 530	33 422
	in % von Spalte 1	0,0	0,4	0,3	0,1	0,2
17	Baumaßnahmen	6 984	9 781	9	2 963	12 722
18	Erwerb von Grundstücken	195	-	-	109	146
19	Erwerb von beweglichen Sachen des Anlagevermögens	-	294	1 001	207	7
	Sachinvestitionen (Summe 17 bis 19)	7 178	10 075	1 010	3 278	12 874
	in % von Spalte 1	0,4	0,6	0,1	0,2	0,8
20	Gewährung von Darlehen	-	-	-	-	-
21	Erwerb von Beteiligungen, Kapitaleinlagen	-	-	-	-	-
22	Zuweisungen/Zuschüsse für Investitionen	433	2 232	101	985	3 482
23	Sonstige Ausgaben des Vermögenshaushalts	-	-	-	-	-
	Ausgaben des Vermögenshaushalts (Summe 17 bis 23)	7 611	12 307	1 111	4 263	16 357
	in % von Spalte 1	0,2	0,3	0,0	0,1	0,4
	Ausgaben des Verwaltungs- und Vermögenshaushalts (Summe 1 bis 23)	10 967	84 444	55 967	19 794	49 778
	in Euro je Einwohner	1,37	10,57	7,01	2,48	6,23
	in % von Spalte 1	0,0	0,4	0,2	0,1	0,2
Einnahmen						
24	Steuereinnahmen (Netto), Gebühren, zweckgebundene Abgaber	1	19	23 347	30 981	528
25	Einnahmen aus Verkauf	-	1	28	-	0
26	Mieten und Pachten	-	-	-	3 110	85
27	Sonstige Verwaltungs- und Betriebseinnahmen	20	1 328	55	1 605	274
28	Erstattungen von Ausgaben des Verwaltungshaushalts	133	176	5 283	153	1 718
29	Zuweisungen/Zuschüsse für lfd. Zwecke, Umlagen	33	32	278	19	390
30	Zinseinnahmen	-	-	-	-	-
31	Gewinnanteile, Konzessionsabgaben	-	-	-	-	-
32	Ersatz von sozialen Leistungen	-	-	-	-	-
33	Sonstige Einnahmen des Verwaltungshaushalts	-	-	43	1	-
	Einnahmen des Verwaltungshaushalts (Summe 24 bis 33)	187	1 555	29 034	35 870	2 995
	in % von Spalte 1	0,0	0,0	0,2	0,2	0,0
34	Rückflüsse von Darlehen	-	-	-	1	8
35	Einnahmen aus der Veräußerung von Beteiligungen etc	-	-	-	-	-
36	Einnahmen aus der Veräußerung von Anlagevermögen	17	531	146	6	90
37	Zuweisungen/Zuschüsse für Investitionen	3 223	223	-	716	4 652
38	Beiträge u. Ä., sonstige Einnahmen des Vermögenshaushalts	220	826	-	1 610	26
	Einnahmen des Vermögenshaushalts (Summe 34 bis 38)	3 461	1 580	146	2 332	4 777
	in % von Spalte 1	0,1	0,0	0,0	0,1	0,1
	Einnahmen des Verwaltungs- und Vermögenshaushalts (Summe 24 bis 38)	3 647	3 135	29 180	38 202	7 772
	in Euro je Einwohner	0,46	0,39	3,65	4,78	0,97
	in % von Spalte 1	0,0	0,0	0,1	0,2	0,0
	Nachrichtlich: Mehrausgaben (-)/Mehreinnahmen im Verwaltungshaushalt	- 3 170	- 70 536	- 24 910	24 640	- 30 426
	im Vermögenshaushalt	- 4 151	- 10 727	- 965	- 1 931	- 11 580
	Zusammen	- 7 320	- 81 263	- 25 875	22 709	- 42 006
	in Euro je Einwohner	- 0,92	- 10,17	- 3,24	2,84	- 5,26

Öffentliche Einrichtungen, Wirtschaftsförderung										Lfd. Nr.
zu- sammen	Abwasser- beseitigung	Abfall- beseitigung	Märkte	Schlacht- und Viehhöfe	Bestattungs- wesen	sonstige öffentliche Einrichtungen	Hilfsbetriebe der Verwaltung	Förderung der Land- und Forstwirtschaft	Fremden- verkehr	
79	80	81	82	83	84	85	86	87	88	
7	70	72	73	74	75	76	77	78	790	
25	1	-	5	-	4	3	-	5	2	1
302 420	48 426	11 711	1 911	1 555	28 905	6 066	171 337	1 626	8 613	2
24 688	3 994	1 134	250	148	2 288	376	12 431	226	1 013	3
1 232	206	97	31	10	116	14	310	26	110	4
328 366	52 627	12 942	2 197	1 713	31 314	6 459	184 077	1 883	9 738	
8,3	1,3	0,3	0,1	0,0	0,8	0,2	4,6	0,0	0,2	
50 249	28 028	1 669	410	2	8 131	3 539	2 718	4 530	340	5
8 124	1 888	694	165	9	645	348	3 872	8	109	6
6 105	2 126	280	314	-	461	400	1 406	32	314	7
60 622	38 283	1 428	1 318	11	4 623	7 948	5 569	46	378	8
21 317	1 529	405	3	-	796	1	18 344	20	21	9
139 799	55 709	58 297	3 082	49	2 172	564	2 247	229	6 628	10
35 800	17 730	5 083	2 064	134	1 215	464	2 200	68	1 756	11
322 015	145 292	67 856	7 357	205	18 044	13 263	36 356	4 934	9 545	
13,7	6,2	2,9	0,3	0,0	0,8	0,6	1,5	0,2	0,4	
157 890	86 902	20 676	3 449	27	14 940	2 572	14 488	2 513	2 221	12
247 640	199 092	16 537	739	42	16 543	2 267	10 445	11	38	13
166 165	47 341	30 685	488	278	759	4 862	423	1 769	21 858	14
-	-	-	-	-	-	-	-	-	-	15
-	-	-	-	-	-	-	-	-	-	16
1 222 076	531 254	148 697	14 230	2 265	81 600	29 423	245 790	11 111	43 401	
6,5	2,8	0,8	0,1	0,0	0,4	0,2	1,3	0,1	0,2	
168 452	87 709	7 475	826	-	5 340	9 849	4 913	17 059	4 361	17
12 294	547	221	-	-	227	749	276	260	782	18
21 648	3 459	1 016	31	1	1 256	605	11 543	5	746	19
202 394	91 715	8 712	857	1	6 823	11 203	16 732	17 324	5 888	
11,9	5,4	0,5	0,1	0,0	0,4	0,7	1,0	1,0	0,3	
7 621	5 800	-	-	-	-	-	-	376	454	20
1 630	38	-	-	216	-	197	-	-	18	21
45 542	5 350	2 513	82	-	496	808	280	2 606	5 017	22
-	-	-	-	-	-	-	-	-	-	23
257 187	102 903	11 225	939	216	7 319	12 208	17 012	20 305	11 376	
6,8	2,7	0,3	0,0	0,0	0,2	0,3	0,5	0,5	0,3	
1 479 262	634 157	159 921	15 168	2 481	88 919	41 631	262 801	31 416	54 777	
185,17	79,38	20,02	1,90	0,31	11,13	5,21	32,90	3,93	6,86	
6,5	2,8	0,7	0,1	0,0	0,4	0,2	1,2	0,1	0,2	
669 436	463 824	119 460	9 293	1 001	58 332	2 325	8 365	28	6 177	24
3 227	58	1 744	5	-	57	82	393	48	323	25
11 723	219	235	1 135	3	364	6 907	356	53	348	26
9 786	1 498	407	841	242	703	631	3 132	158	1 024	27
210 466	34 761	9 600	269	1 392	5 610	1 247	152 898	54	1 532	28
44 925	9 834	6 189	111	-	246	169	6 009	301	1 544	29
4 701	3 247	295	-	70	231	340	101	4	27	30
524	-	26	-	-	-	26	-	-	471	31
-	-	-	-	-	-	-	-	-	-	32
4 781	1 368	2 544	2	-	294	0	-	523	0	33
959 567	514 807	140 499	11 654	2 709	65 837	11 726	171 253	1 169	11 447	
5,8	3,1	0,9	0,1	0,0	0,4	0,1	1,0	0,0	0,1	
10 023	3 953	1 050	-	258	77	273	137	181	252	34
23 731	23 630	-	-	-	-	-	-	-	51	35
22 159	13 380	207	-	-	52	515	1 102	199	163	36
60 211	19 605	5 240	169	-	202	1 826	267	7 514	4 873	37
39 341	35 520	-	-	-	-	-	-	1 051	-	38
155 465	96 088	6 497	169	258	330	2 615	1 506	8 945	5 339	
4,1	2,6	0,2	0,0	0,0	0,0	0,1	0,0	0,2	0,1	
1 115 032	610 895	146 996	11 823	2 967	66 167	14 341	172 760	10 115	16 785	
139,57	76,47	18,40	1,48	0,37	8,28	1,80	21,63	1,27	2,10	
5,5	3,0	0,7	0,1	0,0	0,3	0,1	0,9	0,1	0,1	
- 14 868	182 645	8 340	- 1 837	486	780	- 15 430	- 64 092	- 9 931	- 31 916	
- 101 722	- 6 816	- 4 728	- 770	42	- 6 989	- 9 594	- 15 505	- 11 360	- 6 038	
- 116 590	175 830	3 612	- 2 606	528	- 6 209	- 25 023	- 79 597	- 21 290	- 37 954	
- 14,59	22,01	0,45	- 0,33	0,07	- 0,78	- 3,13	- 9,96	- 2,67	- 4,75	

Noch: 3.2 Ausgaben und Einnahmen der Gemeinden, Samtgemeinden und Landkreise nach Arten und Aufgabenbereichen

- Beträge in 1 000 Euro -

Lfd. Nr.	Art der Ausgaben / Einnahmen	Noch: Wirtschaftsförderung			Wirtschaftsunternehmen,	
		sonstige Förderung von Wirtschaft und Verkehr	Förderung des öffentlichen Personen- nahverkehrs	Förderung der Schifffahrt und des Luftverkehrs	zu- sammen	Versorgungs- und Verkehrs- unternehmen
		89	90	91	92	93
Gliederungsnummer		791	792	793	8	80, 81, 82, 83
Ausgaben						
1	Aufwendungen für ehrenamtliche Tätigkeit	-	1	2	7	5
2	Dienstbezüge einschl. Beiträge zur gesetzlichen Sozialversicherung	21 105	1 115	49	17 143	5 081
3	Versorgungsbezüge, Beiträge zu Versorgungskassen	2 619	206	3	2 071	520
4	Beihilfen, Unterstützungen u. dergl., Personal-Nebenausgaben	282	31	0	292	50
	Personalausgaben (Summe 1 bis 4)	24 006	1 352	55	19 514	5 656
	in % von Spalte 1	0,6	0,0	0,0	0,5	0,1
5	Unterhaltung von unbeweglichem Vermögen	732	118	33	27 932	3 158
6	Geräte, Ausstattungs- und Ausrüstungsgegenstände	380	3	-	828	166
7	Mieten und Pachten	760	9	2	11 051	286
8	Bewirtschaftung der Grundstücke, baulichen Anlagen usw.	757	242	20	44 161	1 033
9	Haltung von Fahrzeugen	194	3	-	385	153
10	Weitere Verwaltungs- und Betriebsausgaben	8 007	2 814	2	11 295	8 358
11	Geschäftsausgaben, sonstige Sachausgaben	4 087	352	649	18 174	12 712
	Sächliche Verwaltungs- und Betriebsausgaben (Summe 5 bis 11)	14 917	3 540	705	113 826	25 865
	in % von Spalte 1	0,6	0,2	0,0	4,8	1,1
12	Erstattungen von Ausgaben des Verwaltungshaushalts	3 784	6 298	22	88 838	69 968
13	Kalkulatorische Kosten	1 776	125	24	13 271	3 957
14	Zuweisungen/Zuschüsse für lfd. Zwecke, Umlagen	26 484	30 921	296	198 268	124 936
15	Leistungen der Sozialhilfe, Jugendhilfe u. Ä.	-	-	-	-	-
16	Sonstige Ausgaben des Verwaltungshaushalts	-	-	-	-	-
	Ausgaben des Verwaltungshaushalts (Summe 1 bis 16)	70 967	42 237	1 102	433 717	230 382
	in % von Spalte 1	0,4	0,2	0,0	2,3	1,2
17	Baumaßnahmen	20 158	3 578	7 184	57 808	20 906
18	Erwerb von Grundstücken	9 232	-	-	170 189	501
19	Erwerb von beweglichen Sachen des Anlagevermögens	528	237	2 222	1 284	107
	Sachinvestitionen (Summe 17 bis 19)	29 918	3 815	9 406	229 281	21 514
	in % von Spalte 1	1,8	0,2	0,6	13,5	1,3
20	Gewährung von Darlehen	992	-	-	4 982	406
21	Erwerb von Beteiligungen, Kapitaleinlagen	1 142	11	9	7 577	3 719
22	Zuweisungen/Zuschüsse für Investitionen	26 872	1 519	-	39 236	20 109
23	Sonstige Ausgaben des Vermögenshaushalts	-	-	-	69	-
	Ausgaben des Vermögenshaushalts (Summe 17 bis 23)	58 924	5 344	9 415	281 146	45 747
	in % von Spalte 1	1,6	0,1	0,2	7,5	1,2
	Ausgaben des Verwaltungs- und Vermögenshaushalts (Summe 1 bis 23)	129 891	47 581	10 517	714 863	276 130
	in Euro je Einwohner	16,26	5,96	1,32	89,48	34,56
	in % von Spalte 1	0,6	0,2	0,0	3,1	1,2
Einnahmen						
24	Steuereinnahmen (Netto), Gebühren, zweckgebundene Abgaben	242	317	73	56 313	19 148
25	Einnahmen aus Verkauf	515	4	-	5 363	12
26	Mieten und Pachten	2 013	90	2	110 260	2 577
27	Sonstige Verwaltungs- und Betriebseinnahmen	458	66	627	12 860	5 897
28	Erstattungen von Ausgaben des Verwaltungshaushalts	2 389	658	53	23 160	2 359
29	Zuweisungen/Zuschüsse für lfd. Zwecke, Umlagen	15 049	5 474	-	86 021	84 166
30	Zinseinnahmen	324	-	60	8 570	1 805
31	Gewinnanteile, Konzessionsabgaben	0	1	-	577 005	558 969
32	Ersatz von sozialen Leistungen	-	-	-	-	-
33	Sonstige Einnahmen des Verwaltungshaushalts	48	1	-	1 432	1 023
	Einnahmen des Verwaltungshaushalts (Summe 24 bis 33)	21 040	6 611	815	880 985	675 957
	in % von Spalte 1	0,1	0,0	0,0	5,4	4,1
34	Rückflüsse von Darlehen	3 769	72	-	16 125	6 909
35	Einnahmen aus der Veräußerung von Beteiligungen etc.	51	-	-	160 699	65 589
36	Einnahmen aus der Veräußerung von Anlagevermögen	6 541	0	-	303 175	4 527
37	Zuweisungen/Zuschüsse für Investitionen	15 754	4 420	341	21 179	10 995
38	Beiträge u. Ä., sonstige Einnahmen des Vermögenshaushalts	2 769	-	-	4 834	1 139
	Einnahmen des Vermögenshaushalts (Summe 34 bis 38)	28 884	4 492	341	506 012	89 158
	in % von Spalte 1	0,8	0,1	0,0	13,5	2,4
	Einnahmen des Verwaltungs- und Vermögenshaushalts (Summe 24 bis 38)	49 924	11 103	1 156	1 386 997	765 115
	in Euro je Einwohner	6,25	1,39	0,14	173,62	95,77
	in % von Spalte 1	0,2	0,1	0,0	6,9	3,8
	Nachrichtlich: Mehrausgaben (-)/Mehreinnahmen					
	m Verwaltungshaushalt	- 48 151	- 35 501	- 263	460 538	449 531
	im Vermögenshaushalt	- 30 040	- 852	- 9 074	224 866	43 411
	Zusammen	- 78 191	- 36 353	- 9 337	685 405	492 942
	in Euro je Einwohner	- 9,79	- 4,55	- 1,17	85,80	61,70

allgemeines Grund- und Sondervermögen						Allgemeine Finanzwirtschaft				Lfd. Nr.
Unternehmen der Wirtschaftsförderung	land- und forstwirtschaftliche Unternehmen	Kur- und Badebetriebe	sonstige wirtschaftliche Unternehmen	Allgemeines Grundvermögen	Allgemeines Sondervermögen	zusammen	Steuern, allgemeine Zuweisungen und Umlagen	sonstige allgemeine Finanzwirtschaft	Abwicklung der Vorjahre	
94	95	96	97	98	99	100	101	102	103	
84	85	86	87	88	89	9	90	91	92	
-	-	-	-	1	1	-	-	-	-	1
1 074	6 888	1 304	175	2 613	7	-	-	-	-	2
175	1 044	135	30	167	1	-	-	-	-	3
24	182	9	5	22	-	-	-	-	-	4
1 274	8 114	1 448	210	2 803	9	-	-	-	-	
0,0	0,2	0,0	0,0	0,1	0,0	-	-	-	-	
1 164	697	125	78	22 406	304	-	-	-	-	5
168	87	10	6	366	26	-	-	-	-	6
291	26	53	0	10 389	6	-	-	-	-	7
1 312	423	324	106	40 510	453	-	-	-	-	8
8	209	2	-	14	-	-	-	-	-	9
833	1 341	42	6	538	176	-	-	-	-	10
1 255	296	1 169	579	1 607	555	15 437	15 437	-	-	11
5 033	3 079	1 725	775	75 829	1 520	15 437	15 437	-	-	
0,2	0,1	0,1	0,0	3,2	0,1	0,7	0,7	-	-	
2 765	972	5 022	292	8 885	933	2 461	-	2 461	-	12
4 010	39	41	1 222	3 820	182	-	-	-	-	13
16 369	566	50 556	1 263	3 749	828	2 388 643	2 388 643	-	-	14
-	-	-	-	-	-	-	-	-	-	15
-	-	-	-	-	-	2 640 422	-	1 160 338	1 480 084	16
29 450	12 771	58 792	3 763	95 086	3 473	5 046 962	2 404 080	1 162 798	1 480 084	
0,2	0,1	0,3	0,0	0,5	0,0	26,7	12,7	6,1	7,8	
2 914	415	214	142	33 117	100	-	-	-	-	17
-	22	-	393	169 211	63	-	-	-	-	18
684	136	6	2	286	62	-	-	-	-	19
3 598	573	220	538	202 614	224	-	-	-	-	
0,2	0,0	0,0	0,0	11,9	0,0	-	-	-	-	
6	1	180	3 294	1 000	93	-	-	-	-	20
210	-	747	1 746	76	1 079	-	-	-	-	21
3 099	71	9 796	54	5 825	283	5 932	5 932	-	-	22
-	-	-	-	69	-	1 542 548	-	1 504 805	37 744	23
6 914	646	10 943	5 633	209 584	1 680	1 548 480	5 932	1 504 805	37 744	
0,2	0,0	0,3	0,1	5,6	0,0	41,1	0,2	39,9	1,0	
36 363	13 416	69 734	9 396	304 670	5 153	6 595 443	2 410 012	2 667 603	1 517 828	
4,55	1,68	8,73	1,18	38,14	0,65	825,58	301,67	333,92	189,99	
0,2	0,1	0,3	0,0	1,3	0,0	29,1	10,6	11,8	6,7	
2 165	171	33 532	613	683	1	4 356 590	4 356 590	-	-	24
2	4 987	0	54	300	8	-	-	-	-	25
3 061	564	235	1 143	100 387	2 293	-	-	-	-	26
1 324	125	1 014	504	3 946	49	-	-	-	-	27
259	691	1 134	110	18 393	214	380	-	380	-	28
456	330	338	-	576	155	4 448 288	4 388 511	59 777	-	29
48	-	180	5 203	370	964	47 684	-	47 684	-	30
4 958	46	26	12 926	40	40	218	-	218	-	31
-	-	-	-	-	-	-	-	-	-	32
205	4	-	2	94	105	555 900	51 511	504 389	-	33
12 477	6 918	36 460	20 556	124 790	3 827	9 409 060	8 796 612	612 448	-	
0,1	0,0	0,2	0,1	0,8	0,0	57,3	53,6	3,7	-	
963	2	482	7 012	442	315	-	-	-	-	34
-	-	-	93 974	-	1 136	-	-	-	-	35
103	652	-	79	296 543	1 271	-	-	-	-	36
308	228	209	90	9 246	103	229 422	229 422	-	-	37
-	-	-	487	3 208	-	2 141 630	-	2 141 630	-	38
1 374	882	691	101 643	309 439	2 825	2 371 052	229 422	2 141 630	-	
0,0	0,0	0,0	2,7	8,2	0,1	63,2	6,1	57,0	-	
13 851	7 800	37 151	122 199	434 229	6 652	11 780 112	9 026 034	2 754 078	-	
1,73	0,98	4,65	15,30	54,35	0,83	1 474,57	1 129,83	344,74	-	
0,1	0,0	0,2	0,6	2,2	0,0	58,4	44,8	13,7	-	
- 12 963	- 5 814	- 22 291	18 015	33 524	537	4 037 235	6 392 532	- 875 213	- 1 480 084	
- 5 539	237	- 10 252	96 010	99 855	1 145	822 572	223 490	636 825	- 37 744	
- 18 502	- 5 577	- 32 543	114 025	133 379	1 681	4 859 806	6 616 022	- 238 388	- 1 517 828	
- 2,32	- 0,70	- 4,07	14,27	16,70	0,21	608,33	828,16	- 29,84	- 189,99	

3.2 Ausgaben und Einnahmen der Gemeinden, Samtgemeinden und Landkreise nach Arten und Aufgabenbereichen - Beträge in 1 000 Euro -

Lfd. Nr.	Art der Ausgaben / Einnahmen	Gruppierungs- nummer	Gesamt- haushalt	Allgemeine	
				zu- sammen	Gemeinde- organe, Rechnungs- prüfung
			1	2	3
	Gliederungsnummer		0 - 9	0	00, 01
Ausgaben					
1	Aufwendungen für ehrenamtliche Tätigkeit	40	3 561	2 758	2 544
2	Dienstbezüge einschl. Beiträge zur gesetzlichen Sozialversicherung	41, 44	482 243	96 165	12 420
3	Versorgungsbezüge, Beiträge zu Versorgungskassen	42, 43	80 365	23 422	4 078
4	Beihilfen, Unterstützungen u. dergl., Personal-Nebenausgaben	45, 46	12 214	3 639	636
	Personalausgaben	(Summe 1 bis 4)	578 383	125 984	19 677
	in % von Spalte 1	4		21,8	3,4
5	Unterhaltung von unbeweglichem Vermögen	50, 51	54 153	1 001	16
6	Geräte, Ausstattungs- und Ausrüstungsgegenstände	52	6 860	1 528	22
7	Mieten und Pachten	53	19 421	4 652	136
8	Bewirtschaftung der Grundstücke, baulichen Anlagen usw.	54	62 759	3 024	125
9	Haltung von Fahrzeugen	55	2 874	184	31
10	Weitere Verwaltungs- und Betriebsausgaben	57 - 63	103 265	7 095	1 030
11	Geschäftsausgaben, sonstige Sachausgaben	56, 64, 65, 66, 84	45 957	15 206	846
	Sächliche Verwaltungs- und Betriebsausgaben	(Summe 5 bis 11)	295 287	32 691	2 206
	in % von Spalte 1	50 - 66, 84		11,1	0,7
12	Erstattungen von Ausgaben des Verwaltungshaushalts	67	147 255	15 594	3 544
13	Kalkulatorische Kosten	68	24 588	1 990	-
14	Zuweisungen/Zuschüsse für lfd. Zwecke, Umlagen	71, 72, 82, 83	234 726	1 308	62
15	Leistungen der Sozialhilfe, Jugendhilfe u. Ä.	73, 74, 75, 76, 77, 78, 79	559 332	-	-
16	Sonstige Ausgaben des Verwaltungshaushalts	80, 86, 877, 893, 894	259 818	-	-
	Ausgaben des Verwaltungshaushalts	(Summe 1 bis 16)	2 099 388	177 567	25 489
	in % von Spalte 1	4 - 8 ./ 810		8,5	1,2
17	Baumaßnahmen	94, 95, 96	171 378	4 737	-
18	Erwerb von Grundstücken	932	29 748	-	-
19	Erwerb von beweglichen Sachen des Anlagevermögens	935	30 722	7 199	92
	Sachinvestitionen	(Summe 17 bis 19)	231 848	11 936	92
	in % von Spalte 1	932, 935, 94, 95, 96		5,1	0,0
20	Gewährung von Darlehen	92	7 651	-	-
21	Erwerb von Beteiligungen, Kapitaleinlagen	930	328	-	-
22	Zuweisungen/Zuschüsse für Investitionen	98	46 084	-	-
23	Sonstige Ausgaben des Vermögenshaushalts	90, 91, 97, 99	222 096	-	-
	Ausgaben des Vermögenshaushalts	(Summe 17 bis 23)	508 008	11 936	92
	in % von Spalte 1	9		2,3	0,0
	Ausgaben des Verwaltungs- und Vermögenshaushalts	(Summe 1 bis 23)	2 607 396	189 503	25 581
	in Euro je Einwohner	4 - 9 ./ 810	2 574,67	187,12	25,26
	in % von Spalte 1			7,3	1,0
Einnahmen					
24	Steuereinnahmen (Netto), Gebühren, zweckgebundene Abgaben	00 - 03 ./ 810; 10, 11, 12	778 265	4 820	73
25	Einnahmen aus Verkauf	13	4 007	492	0
26	Mieten und Pachten	14	35 450	1 265	8
27	Sonstige Verwaltungs- und Betriebseinnahmen	15	17 367	1 939	15
28	Erstattungen von Ausgaben des Verwaltungshaushalts	16	375 613	63 489	6 754
29	Zuweisungen/Zuschüsse für lfd. Zwecke, Umlagen	04, 05, 06, 072, 17, 23	344 974	777	-
30	Zinseinnahmen	20	10 981	-	-
31	Gewinnanteile, Konzessionsabgaben	21, 22	68 739	-	-
32	Ersatz von sozialen Leistungen	24, 25	58 065	-	-
33	Sonstige Einnahmen des Verwaltungshaushalts	26, 27, 28	138 804	33 670	-
	Einnahmen des Verwaltungshaushalts	(Summe 24 bis 33)	1 832 265	106 451	6 849
	in % von Spalte 1	0 - 2 ./ 810		5,8	0,4
34	Rückflüsse von Darlehen	32	14 079	-	-
35	Einnahmen aus der Veräußerung von Beteiligungen etc	33	92 394	-	-
36	Einnahmen aus der Veräußerung von Anlagevermögen	34	62 121	35	11
37	Zuweisungen/Zuschüsse für Investitionen	36	63 707	-	-
38	Beiträge u. Ä., sonstige Einnahmen des Vermögenshaushalts	30, 31, 35, 37	299 989	-	-
	Einnahmen des Vermögenshaushalts	(Summe 34 bis 38)	532 291	35	11
	in % von Spalte 1	3		0,0	0,0
	Einnahmen des Verwaltungs- und Vermögenshaushalts	(Summe 24 bis 38)	2 364 555	106 487	6 860
	in Euro je Einwohner	0 - 3 ./ 810	2 334,88	105,15	6,77
	in % von Spalte 1			4,5	0,3
	Nachrichtlich: Mehrausgaben (-)/Mehreinnahmen	im Verwaltungshaushalt	- 267 123	- 69 125	- 18 640
		im Vermögenshaushalt	24 283	- 11 901	- 81
		Zusammen	- 242 840	- 81 026	- 18 721
		in Euro je Einwohner	- 239,79	- 80,01	- 18,49

Verwaltung			Öffentliche Sicherheit und Ordnung							Lfd. Nr.
Hauptverwaltung	Finanzverwaltung	sonstige Verwaltungseinrichtungen	zusammen	Öffentliche Ordnung	Umweltschutz	Feuerschutz	Katastrophenschutz	Verteidigungslasten - Verwaltung	Rettungsdienst	
4	5	6	7	8	9	10	11	12	13	
02	03	05, 06, 08	1	11	12	13	14	15	16	
11	0	203	756	5	10	741	-	-	-	1
34 295	21 606	27 843	73 750	28 346	7 542	29 456	1 105	296	7 006	2
10 825	4 719	3 800	20 895	5 609	1 108	11 180	245	25	2 727	3
1 473	937	593	4 389	1 096	141	2 633	39	2	477	4
46 604	27 264	32 439	99 788	35 056	8 800	44 010	1 389	323	10 209	
8,1	4,7	5,6	17,3	6,1	1,5	7,6	0,2	0,1	1,8	
437	19	529	1 821	1 314	45	414	42	-	6	5
141	54	1 311	901	146	27	561	18	-	148	6
1 043	399	3 075	965	673	45	140	18	0	89	7
1 194	86	1 619	1 711	332	45	1 165	130	0	39	8
80	5	69	1 490	21	26	1 064	38	-	341	9
2 335	2 163	1 567	16 944	3 998	2 768	291	123	-	9 764	10
7 740	2 376	4 244	5 339	3 402	371	1 217	54	13	283	11
12 970	5 101	12 414	29 171	9 887	3 326	4 852	422	13	10 670	
4,4	1,7	4,2	9,9	3,3	1,1	1,6	0,1	0,0	3,6	
3 802	5 778	2 470	18 486	7 750	1 006	2 964	46	54	6 665	12
-	-	1 990	1 951	8	139	250	-	-	1 553	13
1 082	-	163	1 002	446	415	135	6	-	-	14
-	-	-	-	-	-	-	-	-	-	15
-	-	-	-	-	-	-	-	-	-	16
64 459	38 143	49 477	150 398	53 148	13 687	52 212	1 864	390	29 097	
3,1	1,8	2,4	7,2	2,5	0,7	2,5	0,1	0,0	1,4	
3 719	13	1 006	3 902	56	69	3 312	98	-	368	17
-	-	-	43	43	-	-	-	-	-	18
562	176	6 369	5 036	392	159	2 301	153	-	2 030	19
4 281	189	7 374	8 982	492	228	5 614	251	-	2 398	
1,8	0,1	3,2	3,9	0,2	0,1	2,4	0,1	-	1,0	
-	-	-	-	-	-	-	-	-	-	20
-	-	-	-	-	-	-	-	-	-	21
-	-	-	23	-	10	4	9	-	-	22
-	-	-	-	-	-	-	-	-	-	23
4 281	189	7 374	9 004	492	238	5 618	260	-	2 398	
0,8	0,0	1,5	1,8	0,1	0,0	1,1	0,1	-	0,5	
68 739	38 332	56 851	159 403	53 640	13 924	57 830	2 123	390	31 495	
67,88	37,85	56,14	157,40	52,97	13,75	57,10	2,10	0,39	31,10	
2,6	1,5	2,2	6,1	2,1	0,5	2,2	0,1	0,0	1,2	
7	139	4 601	46 253	16 111	485	1 435	2	-	28 220	24
56	0	436	146	142	1	3	-	-	-	25
21	9	1 227	310	202	3	60	45	-	-	26
838	801	285	830	157	212	355	14	-	93	27
22 747	12 311	21 677	7 074	906	624	5 262	31	-	251	28
338	-	439	3 979	1 937	626	988	48	370	12	29
-	-	-	-	-	-	-	-	-	-	30
-	-	-	-	-	-	-	-	-	-	31
-	-	-	-	-	-	-	-	-	-	32
563	33 101	5	13 301	13 256	45	0	0	-	-	33
24 570	46 362	28 670	71 894	32 711	1 996	8 102	141	370	28 575	
1,3	2,5	1,6	3,9	1,8	0,1	0,4	0,0	0,0	1,6	
-	-	-	-	-	-	-	-	-	-	34
-	-	-	-	-	-	-	-	-	-	35
12	2	9	83	-	-	43	-	-	40	36
-	-	-	1 290	-	97	1 193	-	-	-	37
-	-	-	-	-	-	-	-	-	-	38
12	2	9	1 373	-	97	1 236	-	-	40	
0,0	0,0	0,0	0,3	-	0,0	0,2	-	-	0,0	
24 583	46 364	28 679	73 267	32 711	2 093	9 338	141	370	28 615	
24,27	45,78	28,32	72,35	32,30	2,07	9,22	0,14	0,37	28,26	
1,0	2,0	1,2	3,1	1,4	0,1	0,4	0,0	0,0	1,2	
- 39 888	8 219	- 18 816	- 76 554	- 20 429	- 11 552	- 43 860	- 1 723	- 20	1 031	
- 4 268	- 187	- 7 365	- 7 631	- 492	- 141	- 4 381	- 260	-	- 2 358	
- 44 157	8 033	- 26 181	- 84 185	- 20 920	- 11 693	- 48 242	- 1 982	- 20	- 1 327	
- 43,60	7,93	- 25,85	- 83,13	- 20,66	- 11,55	- 47,64	- 1,96	- 0,02	- 1,31	

Noch: 3.2 Ausgaben und Einnahmen der Gemeinden, Samtgemeinden und Landkreise nach Arten und Aufgabenbereichen - Beträge in 1 000 Euro -

Lfd. Nr.	Art der Ausgaben / Einnahmen	Schulen				
		zu- sammen	allgemeine Schulver- waltung	Kreisschul- baukasse	Grund- schulen	Sonder- schulen
		14	15	16	17	18
Gliederungsnummer		2	200	207	210	214
Ausgaben						
1	Aufwendungen für ehrenamtliche Tätigkeit	0	0	-	-	-
2	Dienstbezüge einschl. Beiträge zur gesetzlichen Sozialversicherung	34 991	5 494	-	9 389	1 643
3	Versorgungsbezüge, Beiträge zu Versorgungskassen	3 447	1 225	-	720	119
4	Beihilfen, Unterstützungen u. dergl., Personal-Nebenausgaben	285	235	-	19	2
	Personalausgaben (Summe 1 bis 4)	38 723	6 954	-	10 129	1 764
	in % von Spalte 1	6,7	1,2	-	1,8	0,3
5	Unterhaltung von unbeweglichem Vermögen	13 581	320	-	4 362	806
6	Geräte, Ausstattungs- und Ausrüstungsgegenstände	2 057	180	-	424	85
7	Mieten und Pachten	2 882	222	-	902	36
8	Bewirtschaftung der Grundstücke, baulichen Anlagen usw.	26 522	148	-	6 623	1 483
9	Haltung von Fahrzeugen	16	14	-	0	0
10	Weitere Verwaltungs- und Betriebsausgaben	24 046	400	-	1 101	443
11	Geschäftsausgaben, sonstige Sachausgaben	6 146	477	-	248	56
	Sächliche Verwaltungs- und Betriebsausgaben (Summe 5 bis 11)	75 249	1 761	-	13 660	2 910
	in % von Spalte 1	25,5	0,6	-	4,6	1,0
12	Erstattungen von Ausgaben des Verwaltungshaushalts	17 636	5 334	-	2 656	1 331
13	Kalkulatorische Kosten	29	-	-	-	-
14	Zuweisungen/Zuschüsse für lfd. Zwecke, Umlagen	1 289	59	-	115	5
15	Leistungen der Sozialhilfe, Jugendhilfe u. Ä.	-	-	-	-	-
16	Sonstige Ausgaben des Verwaltungshaushalts	-	-	-	-	-
	Ausgaben des Verwaltungshaushalts (Summe 1 bis 16)	132 926	14 107	-	26 559	6 009
	in % von Spalte 1	6,3	0,7	-	1,3	0,3
17	Baumaßnahmen	33 057	4 022	-	11 685	2 134
18	Erwerb von Grundstücken	152	-	-	-	-
19	Erwerb von beweglichen Sachen des Anlagevermögens	9 736	2 017	-	963	334
	Sachinvestitionen (Summe 17 bis 19)	42 945	6 039	-	12 648	2 467
	in % von Spalte 1	18,5	2,6	-	5,5	1,1
20	Gewährung von Darlehen	-	-	-	-	-
21	Erwerb von Beteiligungen, Kapitaleinlagen	-	-	-	-	-
22	Zuweisungen/Zuschüsse für Investitionen	91	-	-	-	-
23	Sonstige Ausgaben des Vermögenshaushalts	-	-	-	-	-
	Ausgaben des Vermögenshaushalts (Summe 17 bis 23)	43 036	6 039	-	12 648	2 467
	in % von Spalte 1	8,5	1,2	-	2,5	0,5
	Ausgaben des Verwaltungs- und Vermögenshaushalts (Summe 1 bis 23)	175 962	20 146	-	39 207	8 477
	in Euro je Einwohner	173,75	19,89	-	38,72	8,37
	in % von Spalte 1	6,7	0,8	-	1,5	0,3
Einnahmen						
24	Steuereinnahmen (Netto), Gebühren, zweckgebundene Abgaben	1 062	2	-	282	59
25	Einnahmen aus Verkauf	445	5	-	62	95
26	Mieten und Pachten	1 415	57	-	613	51
27	Sonstige Verwaltungs- und Betriebseinnahmen	698	278	-	60	8
28	Erstattungen von Ausgaben des Verwaltungshaushalts	14 386	314	-	223	1 911
29	Zuweisungen/Zuschüsse für lfd. Zwecke, Umlagen	1 516	652	-	74	42
30	Zinseinnahmen	-	-	-	-	-
31	Gewinnanteile, Konzessionsabgaben	-	-	-	-	-
32	Ersatz von sozialen Leistungen	-	-	-	-	-
33	Sonstige Einnahmen des Verwaltungshaushalts	55	54	-	-	-
	Einnahmen des Verwaltungshaushalts (Summe 24 bis 33)	19 576	1 363	-	1 314	2 167
	in % von Spalte 1	1,1	0,1	-	0,1	0,1
34	Rückflüsse von Darlehen	-	-	-	-	-
35	Einnahmen aus der Veräußerung von Beteiligungen etc.	-	-	-	-	-
36	Einnahmen aus der Veräußerung von Anlagevermögen	180	0	-	172	-
37	Zuweisungen/Zuschüsse für Investitionen	862	323	-	86	5
38	Beiträge u. Ä., sonstige Einnahmen des Vermögenshaushalts	-	-	-	-	-
	Einnahmen des Vermögenshaushalts (Summe 34 bis 38)	1 042	323	-	258	5
	in % von Spalte 1	0,2	0,1	-	0,0	0,0
	Einnahmen des Verwaltungs- und Vermögenshaushalts (Summe 24 bis 38)	20 618	1 686	-	1 572	2 172
	in Euro je Einwohner	20,36	1,66	-	1,55	2,14
	in % von Spalte 1	0,9	0,1	-	0,1	0,1
	Nachrichtlich: Mehrausgaben (-)/Mehreinnahmen					
	im Verwaltungshaushalt	- 113 321	- 12 745	-	- 25 245	- 3 843
	im Vermögenshaushalt	- 41 994	- 5 715	-	- 12 390	- 2 462
	Zusammen	- 155 315	- 18 460	-	- 37 635	- 6 305
	in Euro je Einwohner	- 153,37	- 18,23	-	- 37,16	- 6,23

Noch: Schulen										Lfd. Nr.
schulform- unabhängige Orientierungs- stufen	Haupt- schulen	kombinierte Grund- und Hauptschulen	Real- schulen	kombinierte Haupt- und Realschulen	Gymnasien	berufliche Schulen	Gesamt- schulen (integrierte u. kooperative)	Freie Waldorf- schulen	Schüler- beförderung	
19	20	21	22	23	24	25	26	27	28	
216	217	218	221	225	23	25	281	285	290	
-	-	-	-	-	-	-	-	-	-	1
2 206	1 838	923	2 076	94	4 102	5 087	1 582	41	-	2
165	138	71	156	7	310	372	118	3	-	3
5	3	1	2	0	3	9	2	0	-	4
2 375	1 979	995	2 234	101	4 416	5 468	1 702	45	-	
0,4	0,3	0,2	0,4	0,0	0,8	0,9	0,3	0,0	-	
1 116	814	349	900	242	2 109	1 785	762	-	-	5
94	91	34	159	14	272	380	97	-	-	6
54	106	-	37	13	146	1 339	-	-	-	7
2 248	1 400	674	1 899	96	4 188	5 362	2 377	-	-	8
-	0	-	0	-	-	0	0	-	-	9
320	340	105	294	18	656	1 616	405	9	17 311	10
62	74	19	69	10	145	240	51	765	-	11
3 894	2 824	1 181	3 358	393	7 516	10 723	3 693	774	17 311	
1,3	1,0	0,4	1,1	0,1	2,5	3,6	1,3	0,3	5,9	
643	1 116	18	822	-	1 634	3 199	586	249	-	12
-	-	-	-	-	-	-	-	-	-	13
-	10	-	-	-	133	24	-	753	-	14
-	-	-	-	-	-	-	-	-	-	15
-	-	-	-	-	-	-	-	-	-	16
6 912	5 929	2 194	6 414	494	13 699	19 414	5 981	1 821	17 311	
0,3	0,3	0,1	0,3	0,0	0,7	0,9	0,3	0,1	0,8	
3 424	2 444	468	1 305	-	2 508	2 755	562	-	-	17
-	-	-	23	-	-	25	104	-	-	18
910	774	80	329	-	1 067	1 621	254	-	-	19
4 334	3 219	548	1 657	-	3 575	4 401	920	-	-	
1,9	1,4	0,2	0,7	-	1,5	1,9	0,4	-	-	
-	-	-	-	-	-	-	-	-	-	20
-	-	-	-	-	-	-	-	-	-	21
-	-	30	-	-	-	-	-	9	-	22
-	-	-	-	-	-	-	-	-	-	23
4 334	3 219	578	1 657	-	3 575	4 401	920	9	-	
0,9	0,6	0,1	0,3	-	0,7	0,9	0,2	0,0	-	
11 246	9 148	2 772	8 071	494	17 273	23 815	6 901	1 830	17 311	
11,10	9,03	2,74	7,97	0,49	17,06	23,52	6,81	1,81	17,09	
0,4	0,4	0,1	0,3	0,0	0,7	0,9	0,3	0,1	0,7	
55	61	29	83	1	201	216	47	-	8	24
15	29	-	6	-	62	27	140	0	-	25
176	50	26	89	4	143	160	42	-	-	26
29	22	5	31	1	43	41	35	125	18	27
163	174	16	318	0	2 564	8 200	449	6	22	28
13	197	29	7	2	21	295	16	-	-	29
-	-	-	-	-	-	-	-	-	-	30
-	-	-	-	-	-	-	-	-	-	31
-	-	-	-	-	-	-	-	-	-	32
-	-	-	-	-	-	0	-	-	-	33
451	533	104	534	8	3 034	8 939	729	131	48	
0,0	0,0	0,0	0,0	0,0	0,2	0,5	0,0	0,0	0,0	
-	-	-	-	-	-	-	-	-	-	34
-	-	-	-	-	-	-	-	-	-	35
0	-	-	1	-	1	5	1	-	-	36
-	60	-	-	-	53	40	-	-	-	37
-	-	-	-	-	-	-	-	-	-	38
0	60	-	1	-	53	45	1	-	-	
0,0	0,0	-	0,0	-	0,0	0,0	0,0	-	-	
451	593	104	535	8	3 087	8 985	730	131	48	
0,45	0,59	0,10	0,53	0,01	3,05	8,87	0,72	0,13	0,05	
0,0	0,0	0,0	0,0	0,0	0,1	0,4	0,0	0,0	0,0	
- 6 460	- 5 396	- 2 090	- 5 880	- 486	- 10 665	- 10 474	- 5 252	- 1 690	- 17 263	
- 4 334	- 3 159	- 578	- 1 656	-	- 3 522	- 4 356	- 919	- 9	-	
- 10 794	- 8 555	- 2 668	- 7 536	- 486	- 14 186	- 14 830	- 6 171	- 1 699	- 17 263	
- 10,66	- 8,45	- 2,63	- 7,44	- 0,48	- 14,01	- 14,64	- 6,09	- 1,68	- 17,05	

Noch: 3.2 Ausgaben und Einnahmen der Gemeinden, Samtgemeinden und Landkreise nach Arten und Aufgabenbereichen
- Beträge in 1 000 Euro -

Lfd. Nr.	Art der Ausgaben / Einnahmen	Noch: Schulen		Wissenschaft, Forschung, Kulturpflege		
		Fördermaß- nahmen für Schüler	übrige schulische Aufgaben	zu- sammen	Verwaltung kultureller Angelegen- heiten	Wissen- schaft und Forschung
		29	30	31	32	33
Gliederungsnummer		291	292	3	30	31
Ausgaben						
1	Aufwendungen für ehrenamtliche Tätigkeit	-	-	42	-	-
2	Dienstbezüge einschl. Beiträge zur gesetzlichen Sozialversicherung	-	516	32 256	3 057	2 466
3	Versorgungsbezüge, Beiträge zu Versorgungskassen	-	43	2 918	505	277
4	Beihilfen, Unterstützungen u. dergl., Personal-Nebenausgaben	-	4	263	84	42
	Personalausgaben (Summe 1 bis 4)	-	563	35 478	3 646	2 786
	in % von Spalte 1	-	0,1	6,1	0,6	0,5
5	Unterhaltung von unbeweglichem Vermögen	-	15	1 173	251	1
6	Geräte, Ausstattungs- und Ausrüstungsgegenstände	-	227	265	24	32
7	Mieten und Pachten	-	26	1 023	40	223
8	Bewirtschaftung der Grundstücke, baulichen Anlagen usw.	-	25	2 135	101	69
9	Haltung von Fahrzeugen	-	0	19	4	0
10	Weitere Verwaltungs- und Betriebsausgaben	17	1 010	7 108	560	970
11	Geschäftsausgaben, sonstige Sachausgaben	-	3 929	1 235	119	115
	Sächliche Verwaltungs- und Betriebsausgaben (Summe 5 bis 11)	17	5 232	12 958	1 099	1 409
	in % von Spalte 1	0,0	1,8	4,4	0,4	0,5
12	Erstattungen von Ausgaben des Verwaltungshaushalts	-	49	5 158	1 908	555
13	Kalkulatorische Kosten	-	29	443	-	61
14	Zuweisungen/Zuschüsse für lfd. Zwecke, Umlagen	4	187	35 419	80	871
15	Leistungen der Sozialhilfe, Jugendhilfe u. Ä.	-	-	-	-	-
16	Sonstige Ausgaben des Verwaltungshaushalts	-	-	-	-	-
	Ausgaben des Verwaltungshaushalts (Summe 1 bis 16)	21	6 061	89 456	6 732	5 683
	in % von Spalte 1	0,0	0,3	4,3	0,3	0,3
17	Baumaßnahmen	-	1 751	4 268	88	994
18	Erwerb von Grundstücken	-	-	385	-	-
19	Erwerb von beweglichen Sachen des Anlagevermögens	-	1 386	1 316	35	101
	Sachinvestitionen (Summe 17 bis 19)	-	3 137	5 969	123	1 094
	in % von Spalte 1	-	1,4	2,6	0,1	0,5
20	Gewährung von Darlehen	-	-	-	-	-
21	Erwerb von Beteiligungen, Kapitaleinlagen	-	-	-	-	-
22	Zuweisungen/Zuschüsse für Investitionen	-	52	809	-	64
23	Sonstige Ausgaben des Vermögenshaushalts	-	-	-	-	-
	Ausgaben des Vermögenshaushalts (Summe 17 bis 23)	-	3 189	6 778	123	1 159
	in % von Spalte 1	-	0,6	1,3	0,0	0,2
	Ausgaben des Verwaltungs- und Vermögenshaushalts (Summe 1 bis 23)	21	9 249	96 234	6 855	6 842
	in Euro je Einwohner	0,02	9,13	95,03	6,77	6,76
	in % von Spalte 1	0,0	0,4	3,7	0,3	0,3
Einnahmen						
24	Steuereinnahmen (Netto), Gebühren, zweckgebundene Abgaber	-	18	6 755	22	97
25	Einnahmen aus Verkauf	-	2	307	3	6
26	Mieten und Pachten	-	5	974	13	236
27	Sonstige Verwaltungs- und Betriebseinnahmen	-	3	543	5	89
28	Erstattungen von Ausgaben des Verwaltungshaushalts	-	26	976	-	3
29	Zuweisungen/Zuschüsse für lfd. Zwecke, Umlagen	-	166	3 654	56	215
30	Zinseinnahmen	-	-	7	-	6
31	Gewinnanteile, Konzessionsabgaben	-	-	-	-	-
32	Ersatz von sozialen Leistungen	-	-	-	-	-
33	Sonstige Einnahmen des Verwaltungshaushalts	-	-	217	76	3
	Einnahmen des Verwaltungshaushalts (Summe 24 bis 33)	-	220	13 432	174	655
	in % von Spalte 1	-	0,0	0,7	0,0	0,0
34	Rückflüsse von Darlehen	-	-	30	-	27
35	Einnahmen aus der Veräußerung von Beteiligungen etc	-	-	-	-	-
36	Einnahmen aus der Veräußerung von Anlagevermögen	-	-	30	3	-
37	Zuweisungen/Zuschüsse für Investitionen	-	295	1 238	-	267
38	Beiträge u. Ä., sonstige Einnahmen des Vermögenshaushalts	-	-	-	-	-
	Einnahmen des Vermögenshaushalts (Summe 34 bis 38)	-	295	1 297	3	294
	in % von Spalte 1	-	0,1	0,2	0,0	0,1
	Einnahmen des Verwaltungs- und Vermögenshaushalts (Summe 24 bis 38)	-	514	14 729	176	948
	in Euro je Einwohner	-	0,51	14,54	0,17	0,94
	in % von Spalte 1	-	0,0	0,6	0,0	0,0
	Nachrichtlich: Mehrausgaben (-)/Mehreinnahmen					
	im Verwaltungshaushalt	- 21	- 5 812	- 75 580	- 6 558	- 4 967
	im Vermögenshaushalt	-	- 2 894	- 5 481	- 120	- 865
	Zusammen	- 21	- 8 706	- 81 061	- 6 678	- 5 832
	in Euro je Einwohner	- 0,02	- 8,60	- 80,04	- 6,59	- 5,76

Noch: Wissenschaft, Forschung, Kulturpflege										Lfd. Nr.
nichtwissen- schaftl. Museen, Sammlungen, Ausstellungen	zoologische und botani- sche Gärten	Theater	Musikpflege (ohne Musik- schulen)	Musik- schulen	sonstige Kulturpflege	Volkshoch- schulen	Büchereien	sonstige Volksbildung	Naturschutz und Land- schaftspflege	
34	35	36	37	38	39	40	41	42	43	
321	323	331	332	333	34	350	352	355	360	
-	-	-	-	-	-	-	24	-	-	1
6 124	139	2 537	-	6 299	249	2 377	7 859	450	350	2
579	12	189	-	487	18	120	655	28	25	3
38	2	5	-	47	0	9	32	0	2	4
6 741	153	2 731	-	6 834	267	2 507	8 569	478	377	
1,2	0,0	0,5	-	1,2	0,0	0,4	1,5	0,1	0,1	
228	9	83	-	18	3	135	143	59	132	5
54	1	3	-	28	4	59	40	10	3	6
167	15	14	-	3	20	64	322	76	27	7
1 091	39	72	-	65	33	230	246	132	17	8
1	0	-	-	0	-	1	12	-	1	9
1 808	5	514	66	144	951	295	1 199	435	103	10
291	1	73	0	68	69	58	256	31	33	11
3 639	68	758	66	326	1 081	840	2 218	743	318	
1,2	0,0	0,3	0,0	0,1	0,4	0,3	0,8	0,3	0,1	
834	12	227	5	371	67	267	567	167	25	12
75	0	206	-	57	41	3	-	-	-	13
824	793	23 443	265	255	2 200	4 231	371	1 119	571	14
-	-	-	-	-	-	-	-	-	-	15
-	-	-	-	-	-	-	-	-	-	16
12 114	1 027	27 365	336	7 843	3 656	7 848	11 725	2 507	1 290	
0,6	0,0	1,3	0,0	0,4	0,2	0,4	0,6	0,1	0,1	
145	-	237	-	65	4	38	110	355	823	17
-	-	-	-	-	-	-	-	-	385	18
347	-	58	-	71	55	31	416	69	83	19
492	-	295	-	136	59	70	527	424	1 291	
0,2	-	0,1	-	0,1	0,0	0,0	0,2	0,2	0,6	
-	-	-	-	-	-	-	-	-	-	20
-	-	-	-	-	-	-	-	-	-	21
59	-	70	-	-	5	73	-	9	397	22
-	-	-	-	-	-	-	-	-	-	23
551	-	365	-	136	65	143	527	433	1 689	
0,1	-	0,1	-	0,0	0,0	0,0	0,1	0,1	0,3	
12 665	1 027	27 729	336	7 979	3 720	7 991	12 252	2 940	2 979	
12,51	1,01	27,38	0,33	7,88	3,67	7,89	12,10	2,90	2,94	
0,5	0,0	1,1	0,0	0,3	0,1	0,3	0,5	0,1	0,1	
395	-	920	37	2 902	164	1 423	713	54	-	24
167	-	-	-	2	30	1	84	10	2	25
50	-	201	-	8	12	109	4	291	8	26
64	-	100	-	12	19	131	40	20	2	27
490	3	368	-	-	25	25	33	19	7	28
989	-	109	20	202	487	1 035	42	86	289	29
-	-	-	-	1	-	-	-	-	-	30
-	-	-	-	-	-	-	-	-	-	31
-	-	-	-	-	-	-	-	-	-	32
-	-	2	-	1	0	-	135	-	-	33
2 156	3	1 699	57	3 127	737	2 724	1 053	481	308	
0,1	0,0	0,1	0,0	0,2	0,0	0,1	0,1	0,0	0,0	
-	-	-	-	-	-	-	-	-	-	34
-	-	-	-	-	-	-	-	-	-	35
9	-	2	-	-	-	-	16	-	-	36
16	-	-	-	-	-	2	2	1	774	37
-	-	-	-	-	-	-	-	-	-	38
25	-	2	-	-	-	2	18	1	774	
0,0	-	0,0	-	-	-	0,0	0,0	0,0	0,1	
2 181	3	1 701	57	3 127	737	2 726	1 071	482	1 083	
2,15	0,00	1,68	0,06	3,09	0,73	2,69	1,06	0,48	1,07	
0,1	0,0	0,1	0,0	0,1	0,0	0,1	0,0	0,0	0,0	
- 9 882	- 1 023	- 25 460	- 280	- 4 658	- 2 878	- 5 121	- 10 672	- 2 026	- 982	
- 526	-	- 363	-	- 136	- 65	- 141	- 508	- 432	- 915	
- 10 409	- 1 023	- 25 823	- 280	- 4 795	- 2 942	- 5 262	- 11 180	- 2 458	- 1 896	
- 10,28	- 1,01	- 25,50	- 0,28	- 4,73	- 2,91	- 5,20	- 11,04	- 2,43	- 1,87	

Noch: 3.2 Ausgaben und Einnahmen der Gemeinden, Samtgemeinden und Landkreise nach Arten und Aufgabenbereichen
- Beträge in 1 000 Euro -

Lfd. Nr.	Art der Ausgaben / Einnahmen	Noch: Kulturpflege			Soziale Sicherung		
		Denkmal- schutz und -pflege	Heimat- pflege	Kirchen	zu- sammen	Verwaltung der sozialen Angelegen- heiten	
		44	45	46	47	48	
		Gliederungsnummer	365	366	37	4	40
Ausgaben							
1	Aufwendungen für ehrenamtliche Tätigkeit	-	18	-	4	3	
2	Dienstbezüge einschl. Beiträge zur gesetzlichen Sozialversicherung	170	180	-	115 770	49 316	
3	Versorgungsbezüge, Beiträge zu Versorgungskassen	13	10	-	15 806	10 372	
4	Beihilfen, Unterstützungen u. dergl., Personal-Nebenausgaben	-	0	-	2 357	2 064	
	Personalausgaben	(Summe 1 bis 4)	182	208	-	133 937	61 754
	in % von Spalte 1	0,0	0,0	-	23,2	10,7	
5	Unterhaltung von unbeweglichem Vermögen	55	39	17	2 333	159	
6	Geräte, Ausstattungs- und Ausrüstungsgegenstände	6	0	-	626	159	
7	Mieten und Pachten	53	0	-	2 923	1 376	
8	Bewirtschaftung der Grundstücke, baulichen Anlagen usw.	20	22	-	5 086	544	
9	Haltung von Fahrzeugen	-	-	-	109	39	
10	Weitere Verwaltungs- und Betriebsausgaben	5	53	-	5 962	1 771	
11	Geschäftsausgaben, sonstige Sachausgaben	68	52	-	3 330	2 228	
	Sächliche Verwaltungs- und Betriebsausgaben	(Summe 5 bis 11)	207	167	17	20 370	6 277
	in % von Spalte 1	0,1	0,1	0,0	6,9	2,1	
12	Erstattungen von Ausgaben des Verwaltungshaushalts	124	21	10	25 803	10 980	
13	Kalkulatorische Kosten	-	-	-	446	-	
14	Zuweisungen/Zuschüsse für lfd. Zwecke, Umlagen	24	369	3	104 597	296	
15	Leistungen der Sozialhilfe, Jugendhilfe u. Ä.	-	-	-	559 332	-	
16	Sonstige Ausgaben des Verwaltungshaushalts	-	-	-	-	-	
	Ausgaben des Verwaltungshaushalts	(Summe 1 bis 16)	536	765	30	844 484	79 308
	in % von Spalte 1	0,0	0,0	0,0	40,2	3,8	
17	Baumaßnahmen	809	600	-	4 551	161	
18	Erwerb von Grundstücken	-	-	-	-	-	
19	Erwerb von beweglichen Sachen des Anlagevermögens	39	10	-	1 097	302	
	Sachinvestitionen	(Summe 17 bis 19)	848	611	-	5 649	463
	in % von Spalte 1	0,4	0,3	-	2,4	0,2	
20	Gewährung von Darlehen	-	-	-	25	-	
21	Erwerb von Beteiligungen, Kapitaleinlagen	-	-	-	-	-	
22	Zuweisungen/Zuschüsse für Investitionen	83	3	44	2 408	-	
23	Sonstige Ausgaben des Vermögenshaushalts	-	-	-	-	-	
	Ausgaben des Vermögenshaushalts	(Summe 17 bis 23)	931	614	44	8 081	463
	in % von Spalte 1	0,2	0,1	0,0	1,6	0,1	
	Ausgaben des Verwaltungs- und Vermögenshaushalts	(Summe 1 bis 23)	1 468	1 379	73	852 564	79 771
	in Euro je Einwohner	1,45	1,36	0,07	106,72	78,77	
	in % von Spalte 1	0,1	0,1	0,0	32,7	3,1	
Einnahmen							
24	Steuereinnahmen (Netto), Gebühren, zweckgebundene Abgaber	9	19	-	13 863	87	
25	Einnahmen aus Verkauf	0	0	-	1 902	1	
26	Mieten und Pachten	39	4	-	193	19	
27	Sonstige Verwaltungs- und Betriebseinnahmen	25	35	-	1 279	323	
28	Erstattungen von Ausgaben des Verwaltungshaushalts	3	-	-	249 365	4 028	
29	Zuweisungen/Zuschüsse für lfd. Zwecke, Umlagen	70	54	1	14 455	2 468	
30	Zinseinnahmen	-	-	-	19	-	
31	Gewinnanteile, Konzessionsabgaben	-	-	-	-	-	
32	Ersatz von sozialen Leistungen	-	-	-	58 065	-	
33	Sonstige Einnahmen des Verwaltungshaushalts	-	0	-	275	275	
	Einnahmen des Verwaltungshaushalts	(Summe 24 bis 33)	146	112	1	339 418	7 201
	in % von Spalte 1	0,0	0,0	0,0	18,5	0,4	
34	Rückflüsse von Darlehen	-	3	-	95	-	
35	Einnahmen aus der Veräußerung von Beteiligungen etc	-	-	-	-	-	
36	Einnahmen aus der Veräußerung von Anlagevermögen	-	-	-	222	-	
37	Zuweisungen/Zuschüsse für Investitionen	176	-	-	92	-	
38	Beiträge u. Ä., sonstige Einnahmen des Vermögenshaushalts	-	-	-	-	-	
	Einnahmen des Vermögenshaushalts	(Summe 34 bis 38)	176	3	-	409	-
	in % von Spalte 1	0,0	0,0	-	0,1	-	
	Einnahmen des Verwaltungs- und Vermögenshaushalts	(Summe 24 bis 38)	321	115	1	339 827	7 201
	in Euro je Einwohner	0,32	0,11	0,00	42,54	7,11	
	in % von Spalte 1	0,0	0,0	0,0	14,4	0,3	
	Nachrichtlich: Mehrausgaben (-)/Mehreinnahmen	im Verwaltungshaushalt	- 390	- 653	- 29	- 504 620	- 72 107
		im Vermögenshaushalt	- 756	- 611	- 44	- 7 672	- 463
		Zusammen	- 1 146	- 1 264	- 73	- 512 292	- 72 569
		in Euro je Einwohner	- 1,13	- 1,25	- 0,07	- 64,13	- 71,66

Noch: Soziale Sicherung										Lfd. Nr.
Sozialhilfe (BSHG u. GSIG)	Leistungen nach dem AsylbLG	soziale Einrichtungen (o. Einrichtungen für Ältere)	Einrichtungen für Ältere und Pflegebedürftige	Kriegsopferfürsorge und ähnliche Maßnahmen	Jugendhilfe nach dem KJHG	Tageseinrichtungen für Kinder	übrige Einrichtungen der Jugendhilfe	weitere soziale Bereiche	sonstige soziale Angelegenheiten	
49	50	51	52	53	54	55	56	57	58	
41, 483	42	43 o. 431, 432	431, 432	44	45	464	46 o. 464	48 o. 488	49	
-	-	1	-	-	-	-	-	-	-	1
-	-	3 895	5	-	18 313	26 081	17 654	-	505	2
-	-	403	-	-	1 838	2 045	1 148	-	-	3
-	-	43	-	-	175	48	29	-	-	4
-	-	4 342	5	-	20 326	28 173	18 830	-	505	
-	-	0,8	0,0	-	3,5	4,9	3,3	-	0,1	
-	-	309	42	-	-	943	879	-	-	5
-	-	56	2	-	20	205	184	-	-	6
-	-	716	75	-	73	248	395	-	40	7
-	-	1 345	108	-	13	2 001	1 071	-	4	8
-	-	0	-	-	33	8	28	-	-	9
6	-	411	6	-	506	1 299	1 962	-	-	10
26	-	232	2	-	343	142	357	-	0	11
33	-	3 069	236	-	988	4 846	4 876	-	45	
0,0	-	1,0	0,1	-	0,3	1,6	1,7	-	0,0	
6 565	-	1 087	52	417	3 900	847	1 767	188	-	12
-	-	183	-	-	-	-	263	-	-	13
301	-	6 855	18 424	0	4 994	65 581	6 756	-	1 389	14
439 338	12 805	-	-	6 054	79 120	-	-	20 628	1 387	15
-	-	-	-	-	-	-	-	-	-	16
446 236	12 805	15 535	18 718	6 472	109 329	99 448	32 493	20 815	3 325	
21,3	0,6	0,7	0,9	0,3	5,2	4,7	1,5	1,0	0,2	
-	-	185	145	-	-	2 841	1 219	-	-	17
-	-	-	-	-	-	-	-	-	-	18
-	-	115	28	-	61	185	407	-	-	19
-	-	299	173	-	61	3 026	1 626	-	-	
-	-	0,1	0,1	-	0,0	1,3	0,7	-	-	
-	-	25	-	-	-	-	-	-	-	20
-	-	-	-	-	-	-	-	-	-	21
-	-	100	123	-	23	2 079	74	-	8	22
-	-	-	-	-	-	-	-	-	-	23
-	-	424	297	-	84	5 105	1 701	-	8	
-	-	0,1	0,1	-	0,0	1,0	0,3	-	0,0	
446 236	12 805	15 959	19 015	6 472	109 413	104 552	34 194	20 815	3 333	
440,63	12,64	15,76	18,78	6,39	108,04	103,24	33,76	20,55	3,29	
17,1	0,5	0,6	0,7	0,2	4,2	4,0	1,3	0,8	0,1	
-	-	1 986	0	-	434	7 305	4 017	-	34	24
-	-	510	-	-	3	1 130	257	-	2	25
-	-	40	4	-	7	16	107	-	-	26
-	-	182	11	-	276	389	98	-	-	27
182 233	13 892	3 572	17 373	5 767	4 456	171	383	17 408	82	28
869	-	1 231	14	-	1 185	5 547	2 671	-	471	29
-	-	18	-	-	-	-	1	-	-	30
-	-	-	-	-	-	-	-	-	-	31
48 162	1 115	-	-	951	4 989	-	-	2 676	172	32
-	-	-	-	-	-	-	0	-	-	33
231 264	15 007	7 539	17 402	6 718	11 350	14 558	7 533	20 084	761	
12,6	0,8	0,4	0,9	0,4	0,6	0,8	0,4	1,1	0,0	
-	-	36	45	-	-	-	14	-	-	34
-	-	-	-	-	-	-	-	-	-	35
-	-	-	-	-	-	57	165	-	-	36
-	-	-	-	-	10	16	65	-	-	37
-	-	-	-	-	-	-	-	-	-	38
-	-	36	45	-	10	73	244	-	-	
-	-	0,0	0,0	-	0,0	0,0	0,0	-	-	
231 264	15 007	7 575	17 447	6 718	11 360	14 631	7 778	20 084	761	
228,36	14,82	7,48	17,23	6,63	11,22	14,45	7,68	19,83	0,75	
9,8	0,6	0,3	0,7	0,3	0,5	0,6	0,3	0,8	0,0	
- 214 972	2 203	- 7 814	- 1 316	246	- 97 978	- 84 890	- 24 696	- 731	- 2 565	
-	-	- 388	- 252	-	- 74	- 5 032	- 1 456	-	- 8	
- 214 972	2 203	- 8 202	- 1 567	246	- 98 052	- 89 922	- 26 152	- 731	- 2 573	
- 212,27	2,17	- 8,10	- 1,55	0,24	- 96,82	- 88,79	- 25,82	- 0,72	- 2,54	

Noch: 3.2 Ausgaben und Einnahmen der Gemeinden, Samtgemeinden und Landkreise nach Arten und Aufgabenbereichen
- Beträge in 1 000 Euro -

Lfd. Nr.	Art der Ausgaben / Einnahmen	Gesundheit, Sport, Erholung				
		zu- sammen	Gesundheits- verwaltung	Kranken- häuser	sonstige Einrichtungen u. Maßnahmen d. Ges.-Pflege	Förderung des Sports
		59	60	61	62	63
Gliederungsnummer		5	50	51	54	55
Ausgaben						
1	Aufwendungen für ehrenamtliche Tätigkeit	-	-	-	-	-
2	Dienstbezüge einschl. Beiträge zur gesetzlichen Sozialversicherung	42 981	11 063	103	1 464	1 201
3	Versorgungsbezüge, Beiträge zu Versorgungskassen	3 995	1 296	-	154	235
4	Beihilfen, Unterstützungen u. dergl., Personal-Nebenausgaben	285	161	-	10	29
	Personalausgaben	47 261	12 520	103	1 628	1 466
	(Summe 1 bis 4)	47 261	12 520	103	1 628	1 466
	in % von Spalte 1	8,2	2,2	0,0	0,3	0,3
5	Unterhaltung von unbeweglichem Vermögen	3 690	32	12	15	1
6	Geräte, Ausstattungs- und Ausrüstungsgegenstände	716	77	0	108	3
7	Mieten und Pachten	606	180	-	47	169
8	Bewirtschaftung der Grundstücke, baulichen Anlagen usw.	4 102	184	1	28	207
9	Haltung von Fahrzeugen	446	6	-	7	3
10	Weitere Verwaltungs- und Betriebsausgaben	2 156	547	-	603	340
11	Geschäftsausgaben, sonstige Sachausgaben	2 472	349	222	228	44
	Sächliche Verwaltungs- und Betriebsausgaben	14 188	1 376	235	1 037	768
	(Summe 5 bis 11)	14 188	1 376	235	1 037	768
	in % von Spalte 1	4,8	0,5	0,1	0,4	0,3
12	Erstattungen von Ausgaben des Verwaltungshaushalts	14 797	881	31	217	2 264
13	Kalkulatorische Kosten	1 484	-	-	295	-
14	Zuweisungen/Zuschüsse für lfd. Zwecke, Umlagen	22 318	40	12 230	2 313	5 052
15	Leistungen der Sozialhilfe, Jugendhilfe u. Ä.	-	-	-	-	-
16	Sonstige Ausgaben des Verwaltungshaushalts	-	-	-	-	-
	Ausgaben des Verwaltungshaushalts	100 049	14 817	12 599	5 490	9 550
	(Summe 1 bis 16)	100 049	14 817	12 599	5 490	9 550
	in % von Spalte 1	4,8	0,7	0,6	0,3	0,5
17	Baumaßnahmen	14 713	20	-	31	-
18	Erwerb von Grundstücken	104	-	-	-	-
19	Erwerb von beweglichen Sachen des Anlagevermögens	1 949	45	-	30	9
	Sachinvestitionen	16 765	65	-	61	9
	(Summe 17 bis 19)	16 765	65	-	61	9
	in % von Spalte 1	7,2	0,0	-	0,0	0,0
20	Gewährung von Darlehen	-	-	-	-	-
21	Erwerb von Beteiligungen, Kapitaleinlagen	-	-	-	-	-
22	Zuweisungen/Zuschüsse für Investitionen	17 693	-	13 313	-	1 194
23	Sonstige Ausgaben des Vermögenshaushalts	-	-	-	-	-
	Ausgaben des Vermögenshaushalts	34 458	65	13 313	61	1 203
	(Summe 17 bis 23)	34 458	65	13 313	61	1 203
	in % von Spalte 1	6,8	0,0	2,6	0,0	0,2
	Ausgaben des Verwaltungs- und Vermögenshaushalts	134 507	14 882	25 912	5 551	10 752
	(Summe 1 bis 23)	134 507	14 882	25 912	5 551	10 752
	in Euro je Einwohner	132,82	14,70	25,59	5,48	10,62
	in % von Spalte 1	5,2	0,6	1,0	0,2	0,4
Einnahmen						
24	Steuereinnahmen (Netto), Gebühren, zweckgebundene Abgaber	5 660	1 339	-	1 636	66
25	Einnahmen aus Verkauf	133	0	-	0	-
26	Mieten und Pachten	1 950	-	32	228	-
27	Sonstige Verwaltungs- und Betriebseinnahmen	1 608	6	222	224	0
28	Erstattungen von Ausgaben des Verwaltungshaushalts	6 990	608	145	441	21
29	Zuweisungen/Zuschüsse für lfd. Zwecke, Umlagen	7 708	781	6 275	14	-
30	Zinseinnahmen	4	-	-	-	4
31	Gewinnanteile, Konzessionsabgaben	279	-	-	-	-
32	Ersatz von sozialen Leistungen	-	-	-	-	-
33	Sonstige Einnahmen des Verwaltungshaushalts	0	0	-	-	-
	Einnahmen des Verwaltungshaushalts	24 332	2 735	6 674	2 544	91
	(Summe 24 bis 33)	24 332	2 735	6 674	2 544	91
	in % von Spalte 1	1,3	0,1	0,4	0,1	0,0
34	Rückflüsse von Darlehen	29	-	14	-	15
35	Einnahmen aus der Veräußerung von Beteiligungen etc	6 006	-	-	-	-
36	Einnahmen aus der Veräußerung von Anlagevermögen	2 796	-	2	-	-
37	Zuweisungen/Zuschüsse für Investitionen	126	3	-	-	32
38	Beiträge u. Ä., sonstige Einnahmen des Vermögenshaushalts	49	-	-	-	-
	Einnahmen des Vermögenshaushalts	9 005	3	16	-	47
	(Summe 34 bis 38)	9 005	3	16	-	47
	in % von Spalte 1	1,7	0,0	0,0	-	0,0
	Einnahmen des Verwaltungs- und Vermögenshaushalts	33 338	2 739	6 690	2 544	138
	(Summe 24 bis 38)	33 338	2 739	6 690	2 544	138
	in Euro je Einwohner	32,92	2,70	6,61	2,51	0,14
	in % von Spalte 1	1,4	0,1	0,3	0,1	0,0
	Nachrichtlich: Mehrausgaben (-)/Mehreinnahmen	- 74 232	- 12 082	- 5 925	- 2 650	- 9 458
	im Verwaltungshaushalt	- 74 232	- 12 082	- 5 925	- 2 650	- 9 458
	im Vermögenshaushalt	- 25 453	- 61	- 13 297	- 61	- 1 156
	Zusammen	- 99 685	- 12 143	- 19 222	- 2 712	- 10 614
	in Euro je Einwohner	- 98,43	- 11,99	- 18,98	- 2,68	- 10,48

Noch: Gesundheit, Sport, Erholung			Bau- und Wohnungswesen, Verkehr							Lfd. Nr.
eigene Sportstätten	Badeanstalten	Park- u. Gartenanlagen, sonst. Erholungseinrichtungen	zusammen	Bauverwaltung	Ortsplanung, Vermessung, Bauordnung	Wohnungsbauförderung u. Wohnungsfürsorge	Gemeindestraßen	Kreisstraßen	Bundesstraßen	
64	65	66	67	68	69	70	71	72	73	
56	57	58, 59	6	60	61	62	63	65	660	
-	-	-	0	-	0	-	-	-	-	1
2 520	2 258	24 372	70 070	28 142	23 804	1 289	13 627	185	63	2
206	219	1 884	8 169	3 210	3 272	241	1 160	14	5	3
16	11	59	838	292	421	48	66	-	0	4
2 742	2 487	26 314	79 077	31 643	27 498	1 578	14 853	199	68	
0,5	0,4	4,5	13,7	5,5	4,8	0,3	2,6	0,0	0,0	
735	567	2 328	19 788	715	511	2	10 786	2 150	470	5
65	47	415	306	57	82	5	91	2	16	6
77	29	103	595	79	383	4	6	-	-	7
1 225	1 705	751	1 364	271	91	2	769	13	10	8
36	1	393	380	47	29	-	283	-	-	9
3	187	476	14 424	195	5 394	11	2 231	141	66	10
289	681	658	3 398	831	895	42	260	-	-	11
2 430	3 218	5 124	40 253	2 195	7 385	66	14 425	2 306	562	
0,8	1,1	1,7	13,6	0,7	2,5	0,0	4,9	0,8	0,2	
3 864	550	6 989	34 794	2 433	3 774	12	22 363	1 805	761	12
225	821	143	2 686	-	235	-	-	-	-	13
362	490	1 833	10 036	-	185	4 235	37	-	-	14
-	-	-	-	-	-	-	-	-	-	15
-	-	-	-	-	-	-	-	-	-	16
9 623	7 567	40 404	166 846	36 272	39 076	5 890	51 678	4 310	1 392	
0,5	0,4	1,9	7,9	1,7	1,9	0,3	2,5	0,2	0,1	
7 539	2 076	5 047	68 791	1 481	7 429	-	48 997	1 954	2 496	17
65	-	38	2 119	-	586	-	1 419	114	-	18
175	34	1 657	1 421	185	256	-	801	-	-	19
7 779	2 110	6 742	72 331	1 666	8 270	-	51 217	2 067	2 496	
3,4	0,9	2,9	31,2	0,7	3,6	-	22,1	0,9	1,1	
-	-	-	3 918	-	-	3 918	-	-	-	20
-	-	-	0	-	-	0	-	-	-	21
716	2 417	54	8 665	59	4 209	782	493	-	14	22
-	-	-	-	-	-	-	-	-	-	23
8 495	4 527	6 796	84 914	1 725	12 479	4 700	51 710	2 067	2 511	
1,7	0,9	1,3	16,7	0,3	2,5	0,9	10,2	0,4	0,5	
18 117	12 093	47 200	251 760	37 997	51 556	10 590	103 388	6 377	3 903	
17,89	11,94	46,61	248,60	37,52	50,91	10,46	102,09	6,30	3,85	
0,7	0,5	1,8	9,7	1,5	2,0	0,4	4,0	0,2	0,1	
532	1 753	334	20 312	299	8 990	204	859	10	0	24
0	9	124	149	36	65	-	48	-	-	25
627	89	973	2 641	-	138	-	3	-	-	26
168	656	331	7 957	4 905	252	696	705	56	22	27
61	24	5 691	14 056	6 754	4 028	0	2 509	2	0	28
-	7	631	1 035	16	532	110	327	-	-	29
-	-	-	1 047	-	3	1 044	-	-	-	30
279	-	-	171	-	-	171	-	-	-	31
-	-	-	-	-	-	-	-	-	-	32
-	-	-	698	-	581	117	-	-	-	33
1 667	2 538	8 083	48 065	12 010	14 590	2 342	4 450	68	23	
0,1	0,1	0,4	2,6	0,7	0,8	0,1	0,2	0,0	0,0	
-	-	-	9 928	-	45	9 883	-	-	-	34
-	6 006	-	-	-	-	-	-	-	-	35
330	2 445	19	1 913	2	1 433	-	325	-	101	36
11	-	79	19 345	-	6 208	7	8 990	1 512	907	37
17	-	31	22 201	-	611	-	20 886	-	4	38
359	8 451	129	53 387	2	8 296	9 891	30 200	1 512	1 012	
0,1	1,6	0,0	10,0	0,0	1,6	1,9	5,7	0,3	0,2	
2 026	10 989	8 212	101 453	12 012	22 886	12 233	34 650	1 579	1 035	
2,00	10,85	8,11	100,18	11,86	22,60	12,08	34,22	1,56	1,02	
0,1	0,5	0,3	4,3	0,5	1,0	0,5	1,5	0,1	0,0	
- 7 731	- 4 208	- 32 177	- 116 094	- 24 262	- 24 252	- 3 548	- 47 228	- 4 242	- 1 369	
- 8 136	3 924	- 6 667	- 31 527	- 1 723	- 4 183	5 190	- 21 510	- 556	- 1 499	
- 15 867	- 284	- 38 844	- 147 621	- 25 985	- 28 434	1 643	- 68 738	- 4 797	- 2 868	
- 15,67	- 0,28	- 38,36	- 145,77	- 25,66	- 28,08	1,62	- 67,88	- 4,74	- 2,83	

Noch: 3.2 Ausgaben und Einnahmen der Gemeinden, Samtgemeinden und Landkreise nach Arten und Aufgabenbereichen
- Beträge in 1 000 Euro -

Lfd. Nr.	Art der Ausgaben / Einnahmen	Noch: Bau- und Wohnungswesen, Verkehr				
		Landes- straßen	Straßen- beleuchtung	Straßen- reinigung	Park- einrichtungen	Wasserläufe, Wasserbau
		74	75	76	77	78
Gliederungsnummer		665	670	675	68	69
Ausgaben						
1	Aufwendungen für ehrenamtliche Tätigkeit	-	-	-	-	-
2	Dienstbezüge einschl. Beiträge zur gesetzlichen Sozialversicherung	112	1 710	40	515	582
3	Versorgungsbezüge, Beiträge zu Versorgungskassen	8	131	11	54	64
4	Beihilfen, Unterstützungen u. dergl., Personal-Nebenausgaben	1	1	3	4	1
	Personalausgaben (Summe 1 bis 4)	122	1 843	53	573	647
	in % von Spalte 1	0,0	0,3	0,0	0,1	0,1
5	Unterhaltung von unbeweglichem Vermögen	821	3 427	0	317	590
6	Geräte, Ausstattungs- und Ausrüstungsgegenstände	3	5	-	39	6
7	Mieten und Pachten	-	99	-	25	0
8	Bewirtschaftung der Grundstücke, baulichen Anlagen usw.	-	3	0	202	2
9	Haltung von Fahrzeugen	-	16	1	1	4
10	Weitere Verwaltungs- und Betriebsausgaben	80	5 130	1 071	39	65
11	Geschäftsausgaben, sonstige Sachausgaben	-	44	3	1 308	15
	Sächliche Verwaltungs- und Betriebsausgaben (Summe 5 bis 11)	904	8 723	1 075	1 931	681
	in % von Spalte 1	0,3	3,0	0,4	0,7	0,2
12	Erstattungen von Ausgaben des Verwaltungshaushalts	703	306	1 818	415	405
13	Kalkulatorische Kosten	-	-	6	2 445	-
14	Zuweisungen/Zuschüsse für lfd. Zwecke, Umlagen	-	-	3 021	1	2 558
15	Leistungen der Sozialhilfe, Jugendhilfe u. Ä.	-	-	-	-	-
16	Sonstige Ausgaben des Verwaltungshaushalts	-	-	-	-	-
	Ausgaben des Verwaltungshaushalts (Summe 1 bis 16)	1 729	10 872	5 973	5 365	4 291
	in % von Spalte 1	0,1	0,5	0,3	0,3	0,2
17	Baumaßnahmen	526	1 050	-	1 197	3 662
18	Erwerb von Grundstücken	-	-	-	-	-
19	Erwerb von beweglichen Sachen des Anlagevermögens:	-	176	-	-	4
	Sachinvestitionen (Summe 17 bis 19)	526	1 225	-	1 197	3 666
	in % von Spalte 1	0,2	0,5	-	0,5	1,6
20	Gewährung von Darlehen	-	-	-	-	-
21	Erwerb von Beteiligungen, Kapitaleinlagen	-	-	-	-	-
22	Zuweisungen/Zuschüsse für Investitionen	-	413	98	83	2 514
23	Sonstige Ausgaben des Vermögenshaushalts	-	-	-	-	-
	Ausgaben des Vermögenshaushalts (Summe 17 bis 23)	526	1 638	98	1 280	6 179
	in % von Spalte 1	0,1	0,3	0,0	0,3	1,2
	Ausgaben des Verwaltungs- und Vermögenshaushalts (Summe 1 bis 23)	2 254	12 510	6 070	6 645	10 470
	in Euro je Einwohner	2,23	12,35	5,99	6,56	10,34
	in % von Spalte 1	0,1	0,5	0,2	0,3	0,4
Einnahmen						
24	Steuereinnahmen (Netto), Gebühren, zweckgebundene Abgaber	1	-	2 564	7 385	0
25	Einnahmen aus Verkauf	-	0	-	-	-
26	Mieten und Pachten	-	-	-	2 500	0
27	Sonstige Verwaltungs- und Betriebseinnahmen	18	197	-	1 071	34
28	Erstattungen von Ausgaben des Verwaltungshaushalts	1	94	327	2	338
29	Zuweisungen/Zuschüsse für lfd. Zwecke, Umlagen	-	14	-	11	25
30	Zinseinnahmen	-	-	-	-	-
31	Gewinnanteile, Konzessionsabgaben	-	-	-	-	-
32	Ersatz von sozialen Leistungen	-	-	-	-	-
33	Sonstige Einnahmen des Verwaltungshaushalts	-	-	-	-	-
	Einnahmen des Verwaltungshaushalts (Summe 24 bis 33)	20	306	2 891	10 970	397
	in % von Spalte 1	0,0	0,0	0,2	0,6	0,0
34	Rückflüsse von Darlehen	-	-	-	-	-
35	Einnahmen aus der Veräußerung von Beteiligungen etc	-	-	-	-	-
36	Einnahmen aus der Veräußerung von Anlagevermögen	-	52	-	-	-
37	Zuweisungen/Zuschüsse für Investitionen	313	-	-	51	1 357
38	Beiträge u. Ä., sonstige Einnahmen des Vermögenshaushalts	0	42	-	658	-
	Einnahmen des Vermögenshaushalts (Summe 34 bis 38)	314	95	-	709	1 357
	in % von Spalte 1	0,1	0,0	-	0,1	0,3
	Einnahmen des Verwaltungs- und Vermögenshaushalts (Summe 24 bis 38)	333	400	2 891	11 679	1 754
	in Euro je Einwohner	0,33	0,40	2,85	11,53	1,73
	in % von Spalte 1	0,0	0,0	0,1	0,5	0,1
	Nachrichtlich: Mehrausgaben (-)/Mehreinnahmen im Verwaltungshaushalt	- 1 709	- 10 566	- 3 076	8 050	- 3 894
	im Vermögenshaushalt	- 212	- 1 544	- 98	- 571	- 4 823
	Zusammen	- 1 921	- 12 110	- 3 173	7 479	- 8 716
	in Euro je Einwohner	- 1,90	- 11,96	- 3,13	7,39	- 8,61

Öffentliche Einrichtungen, Wirtschaftsförderung										Lfd. Nr.
zu- sammen	Abwasser- beseitigung	Abfall- beseitigung	Märkte	Schlacht- und Viehhöfe	Bestattungs- wesen	sonstige öffentliche Einrichtungen	Hilfsbetriebe der Verwaltung	Förderung der Land- und Forstwirtschaft	Fremden- verkehr	
79	80	81	82	83	84	85	86	87	88	
7	70	72	73	74	75	76	77	78	790	
1	-	-	-	-	-	-	-	-	-	1
15 866	2 266	385	462	-	6 763	519	3 549	17	587	2
1 605	227	54	77	-	545	52	291	4	123	3
138	15	10	11	-	26	9	7	1	26	4
17 611	2 508	450	550	-	7 334	581	3 847	22	735	
3,0	0,4	0,1	0,1	-	1,3	0,1	0,7	0,0	0,1	
2 544	930	1	39	-	875	145	396	81	20	5
399	30	-	0	-	66	6	281	-	0	6
636	2	-	139	-	371	0	1	-	42	7
3 318	1 304	49	384	-	823	399	310	-	10	8
224	71	-	1	-	101	-	49	-	0	9
25 318	17 007	6 925	261	-	214	129	14	1	434	10
3 921	1 312	150	246	-	185	91	83	19	66	11
36 360	20 656	7 125	1 071	-	2 636	770	1 135	101	571	
12,3	7,0	2,4	0,4	-	0,9	0,3	0,4	0,0	0,2	
5 549	1 258	647	513	-	1 985	359	361	-	82	12
12 280	7 576	21	174	-	3 775	290	445	-	-	13
26 109	2 098	11 917	-	278	26	3 857	2	41	2 085	14
-	-	-	-	-	-	-	-	-	-	15
-	-	-	-	-	-	-	-	-	-	16
97 908	34 096	20 159	2 308	278	15 755	5 856	5 790	164	3 473	
4,7	1,6	1,0	0,1	0,0	0,8	0,3	0,3	0,0	0,2	
24 506	4 751	1 117	115	-	1 017	1 871	743	-	31	17
431	-	-	-	-	-	-	225	-	-	18
2 777	70	79	3	-	197	136	59	-	-	19
27 715	4 821	1 195	119	-	1 214	2 007	1 027	-	31	
12,0	2,1	0,5	0,1	-	0,5	0,9	0,4	-	0,0	
414	-	-	-	-	-	-	-	-	-	20
0	-	-	-	-	-	-	-	-	-	21
4 123	1 894	593	-	-	13	345	90	-	-	22
-	-	-	-	-	-	-	-	-	-	23
32 251	6 715	1 788	119	-	1 227	2 352	1 117	-	31	
6,3	1,3	0,4	0,0	-	0,2	0,5	0,2	-	0,0	
130 160	40 811	21 947	2 427	278	16 982	8 208	6 907	164	3 505	
128,53	40,30	21,67	2,40	0,27	16,77	8,11	6,82	0,16	3,46	
5,0	1,6	0,8	0,1	0,0	0,7	0,3	0,3	0,0	0,1	
57 342	26 854	16 685	1 513	-	12 121	169	0	-	-	24
286	-	249	-	-	5	-	21	-	10	25
2 058	22	-	397	-	60	1 567	4	-	6	26
1 450	22	119	235	-	38	115	309	-	-	27
7 000	2 780	220	69	-	481	144	3 206	-	30	28
3 770	152	2 962	-	-	6	-	-	-	59	29
498	14	-	-	-	-	186	-	-	-	30
-	-	-	-	-	-	-	-	-	-	31
-	-	-	-	-	-	-	-	-	-	32
51	-	20	-	-	-	0	-	-	0	33
72 455	29 845	20 254	2 213	-	12 711	2 180	3 540	-	104	
4,0	1,6	1,1	0,1	-	0,7	0,1	0,2	-	0,0	
337	-	1	-	-	-	147	-	-	-	34
2 114	2 114	-	-	-	-	-	-	-	-	35
1 113	296	-	-	-	1	240	0	-	-	36
2 862	312	-	-	-	-	-	-	-	-	37
3 380	3 380	-	-	-	-	-	-	-	-	38
9 807	6 103	1	-	-	1	387	0	-	-	
1,8	1,1	0,0	-	-	0,0	0,1	0,0	-	-	
82 262	35 948	20 255	2 213	-	12 712	2 568	3 540	-	104	
81,23	35,50	20,00	2,19	-	12,55	2,54	3,50	-	0,10	
3,5	1,5	0,9	0,1	-	0,5	0,1	0,1	-	0,0	
- 13 174	3 325	115	79	- 278	731	- 3 386	- 1 805	- 164	- 3 369	
- 22 444	- 612	- 1 787	- 119	-	- 1 226	- 1 964	- 1 116	-	- 31	
- 35 618	2 713	- 1 672	- 40	- 278	- 495	- 5 350	- 2 922	- 164	- 3 400	
- 35,17	2,68	- 1,65	- 0,04	- 0,27	- 0,49	- 5,28	- 2,88	- 0,16	- 3,36	

Noch: 3.2 Ausgaben und Einnahmen der Gemeinden, Samtgemeinden und Landkreise nach Arten und Aufgabenbereichen
- Beträge in 1 000 Euro -

Lfd. Nr.	Art der Ausgaben / Einnahmen	Noch: Wirtschaftsförderung			Wirtschaftsunternehmen,	
		sonstige Förderung von Wirtschaft und Verkehr	Förderung des öffentlichen Personen- nahverkehrs	Förderung der Schifffahrt und des Luftverkehrs	zu- sammen	Versorgungs- und Verkehrs- unternehmen
		89	90	91	92	93
Gliederungsnummer		791	792	793	8	80, 81, 82, 83
Ausgaben						
1	Aufwendungen für ehrenamtliche Tätigkeit	-	1	-	-	-
2	Dienstbezüge einschl. Beiträge zur gesetzlichen Sozialversicherung	1 127	192	-	394	55
3	Versorgungsbezüge, Beiträge zu Versorgungskassen	198	33	-	110	7
4	Beihilfen, Unterstützungen u. dergl., Personal-Nebenausgaben	28	5	-	20	1
	Personalausgaben (Summe 1 bis 4)	1 353	232	-	525	63
	in % von Spalte 1	0,2	0,0	-	0,1	0,0
5	Unterhaltung von unbeweglichem Vermögen	57	-	-	8 222	-
6	Geräte, Ausstattungs- und Ausrüstungsgegenstände	17	-	-	63	-
7	Mieten und Pachten	76	5	-	5 138	-
8	Bewirtschaftung der Grundstücke, baulichen Anlagen usw.	38	0	-	15 496	0
9	Haltung von Fahrzeugen	0	0	-	7	-
10	Weitere Verwaltungs- und Betriebsausgaben	271	62	-	212	7
11	Geschäftsausgaben, sonstige Sachausgaben	1 154	7	608	1 133	2
	Sächliche Verwaltungs- und Betriebsausgaben (Summe 5 bis 11)	1 614	73	608	30 270	9
	in % von Spalte 1	0,5	0,0	0,2	10,3	0,0
12	Erstattungen von Ausgaben des Verwaltungshaushalts	298	45	-	9 420	45
13	Kalkulatorische Kosten	-	-	-	3 279	-
14	Zuweisungen/Zuschüsse für lfd. Zwecke, Umlagen	2 482	3 322	-	19 164	3 621
15	Leistungen der Sozialhilfe, Jugendhilfe u. Ä.	-	-	-	-	-
16	Sonstige Ausgaben des Verwaltungshaushalts	-	-	-	-	-
	Ausgaben des Verwaltungshaushalts (Summe 1 bis 16)	5 747	3 672	608	62 659	3 738
	in % von Spalte 1	0,3	0,2	0,0	3,0	0,2
17	Baumaßnahmen	7 407	335	7 119	12 851	-
18	Erwerb von Grundstücken	206	-	-	26 514	-
19	Erwerb von beweglichen Sachen des Anlagevermögens	11	-	2 222	191	-
	Sachinvestitionen (Summe 17 bis 19)	7 625	335	9 341	39 557	-
	in % von Spalte 1	3,3	0,1	4,0	17,1	-
20	Gewährung von Darlehen	414	-	-	3 294	-
21	Erwerb von Beteiligungen, Kapitaleinlagen	-	0	-	328	0
22	Zuweisungen/Zuschüsse für Investitionen	1 189	-	-	12 273	243
23	Sonstige Ausgaben des Vermögenshaushalts	-	-	-	-	-
	Ausgaben des Vermögenshaushalts (Summe 17 bis 23)	9 227	335	9 341	55 453	244
	in % von Spalte 1	1,8	0,1	1,8	10,9	0,0
	Ausgaben des Verwaltungs- und Vermögenshaushalts (Summe 1 bis 23)	14 974	4 007	9 949	118 111	3 982
	in Euro je Einwohner	14,79	3,96	9,82	116,63	3,93
	in % von Spalte 1	0,6	0,2	0,4	4,5	0,2
Einnahmen						
24	Steuereinnahmen (Netto), Gebühren, zweckgebundene Abgaben	-	0	-	282	-
25	Einnahmen aus Verkauf	-	0	-	148	-
26	Mieten und Pachten	2	-	-	24 643	42
27	Sonstige Verwaltungs- und Betriebseinnahmen	6	-	607	1 063	17
28	Erstattungen von Ausgaben des Verwaltungshaushalts	70	-	-	12 141	106
29	Zuweisungen/Zuschüsse für lfd. Zwecke, Umlagen	254	337	-	648	482
30	Zinseinnahmen	298	-	-	297	103
31	Gewinnanteile, Konzessionsabgaben	-	-	-	68 289	62 394
32	Ersatz von sozialen Leistungen	-	-	-	-	-
33	Sonstige Einnahmen des Verwaltungshaushalts	31	-	-	205	0
	Einnahmen des Verwaltungshaushalts (Summe 24 bis 33)	662	338	607	107 716	63 145
	in % von Spalte 1	0,0	0,0	0,0	5,9	3,4
34	Rückflüsse von Darlehen	190	-	-	3 661	221
35	Einnahmen aus der Veräußerung von Beteiligungen etc.	-	-	-	84 274	-
36	Einnahmen aus der Veräußerung von Anlagevermögen	575	-	-	55 749	-
37	Zuweisungen/Zuschüsse für Investitionen	1 752	457	341	4 404	-
38	Beiträge u. Ä., sonstige Einnahmen des Vermögenshaushalts	-	-	-	77	-
	Einnahmen des Vermögenshaushalts (Summe 34 bis 38)	2 516	457	341	148 164	221
	in % von Spalte 1	0,5	0,1	0,1	27,8	0,0
	Einnahmen des Verwaltungs- und Vermögenshaushalts (Summe 24 bis 38)	3 178	795	948	255 880	63 366
	in Euro je Einwohner	3,14	0,79	0,94	252,67	62,57
	in % von Spalte 1	0,1	0,0	0,0	10,8	2,7
	Nachrichtlich: Mehrausgaben (-)/Mehreinnahmen im Verwaltungshaushalt	- 5 085	- 3 334	- 1	48 337	59 407
	im Vermögenshaushalt	- 6 711	122	- 9 000	92 711	- 23
	Zusammen	- 11 796	- 3 212	- 9 001	141 048	59 384
	in Euro je Einwohner	- 11,65	- 3,17	- 8,89	139,28	58,64

allgemeines Grund- und Sondervermögen						Allgemeine Finanzwirtschaft				Lfd. Nr.
Unternehmen der Wirtschafts- förderung	land- und forstwirt- schaftliche Unternehmen	Kur- und Badebetriebe	sonstige wirtschaftliche Unternehmen	Allgemeines Grund- vermögen	Allgemeines Sonder- vermögen	zu- sammen	Steuern, allgemeine Zuweisungen und Umlagen	sonstige allgemeine Finanz- wirtschaft	Abwicklung der Vorjahre	
94	95	96	97	98	99	100	101	102	103	
84	85	86	87	88	89	9	90	91	92	
-	-	-	-	-	-	-	-	-	-	1
285	-	-	42	12	-	-	-	-	-	2
83	-	-	20	-	-	-	-	-	-	3
16	-	-	4	-	-	-	-	-	-	4
384	-	-	66	12	-	-	-	-	-	
0,1	-	-	0,0	0,0	-	-	-	-	-	
208	-	-	-	7 964	50	-	-	-	-	5
16	-	-	-	47	0	-	-	-	-	6
4	-	-	-	5 134	-	-	-	-	-	7
243	-	-	-	15 156	97	-	-	-	-	8
-	5	-	-	1	-	-	-	-	-	9
14	-	-	-	136	56	-	-	-	-	10
211	-	-	300	620	0	3 777	3 777	-	-	11
695	5	-	300	29 057	203	3 777	3 777	-	-	
0,2	0,0	-	0,1	9,8	0,1	1,3	1,3	-	-	
1 094	581	4 237	41	3 410	13	17	-	17	-	12
879	-	-	1 194	1 024	182	-	-	-	-	13
9 651	-	5 548	267	2	74	13 485	13 485	-	-	14
-	-	-	-	-	-	-	-	-	-	15
-	-	-	-	-	-	259 818	-	139 911	119 907	16
12 703	586	9 785	1 869	33 505	473	277 096	17 262	139 927	119 907	
0,6	0,0	0,5	0,1	1,6	0,0	13,2	0,8	6,7	5,7	
1 310	50	-	16	11 475	-	-	-	-	-	17
-	-	-	-	26 514	-	-	-	-	-	18
182	-	-	-	9	-	-	-	-	-	19
1 492	50	-	16	37 999	-	-	-	-	-	
0,6	0,0	-	0,0	16,4	-	-	-	-	-	
-	-	-	3 294	-	-	-	-	-	-	20
84	-	-	244	-	-	-	-	-	-	21
2 732	-	9 124	-	174	0	-	-	-	-	22
-	-	-	-	-	-	222 096	-	222 096	-	23
4 307	50	9 124	3 555	38 173	0	222 096	-	222 096	-	
0,8	0,0	1,8	0,7	7,5	0,0	43,7	-	43,7	-	
17 010	636	18 910	5 424	71 677	473	499 192	17 262	362 023	119 907	
16,80	0,63	18,67	5,36	70,78	0,47	492,93	17,04	357,48	118,40	
0,7	0,0	0,7	0,2	2,7	0,0	19,1	0,7	13,9	4,6	
-	17	3	215	47	-	621 915	621 915	-	-	24
-	88	-	0	59	-	-	-	-	-	25
985	16	-	980	22 414	207	-	-	-	-	26
275	-	-	325	445	1	-	-	-	-	27
37	-	-	33	11 965	-	137	-	137	-	28
48	-	7	-	48	63	307 432	281 945	25 487	-	29
5	-	-	75	7	106	9 109	-	9 109	-	30
-	-	25	5 870	-	-	-	-	-	-	31
-	-	-	-	-	-	-	-	-	-	32
202	-	-	2	0	-	90 331	11 714	78 618	-	33
1 552	121	34	7 501	34 984	378	1 028 924	915 574	113 350	-	
0,1	0,0	0,0	0,4	1,9	0,0	56,2	50,0	6,2	-	
-	-	-	3 298	112	31	-	-	-	-	34
-	-	-	84 274	-	-	-	-	-	-	35
6	-	-	-	55 733	10	-	-	-	-	36
308	-	-	-	4 095	-	33 489	33 489	-	-	37
-	-	-	77	-	-	274 282	-	274 282	-	38
314	-	-	87 648	59 939	41	307 771	33 489	274 282	-	
0,1	-	-	16,5	11,3	0,0	57,8	6,3	51,5	-	
1 867	121	34	95 149	94 924	419	1 336 695	949 063	387 632	-	
1,84	0,12	0,03	93,95	93,73	0,41	1 319,92	937,15	382,77	-	
0,1	0,0	0,0	4,0	4,0	0,0	56,5	40,1	16,4	-	
- 10 272	- 465	- 9 751	6 827	2 504	87	727 240	898 312	- 51 165	- 119 907	
- 3 993	- 50	- 9 124	84 093	21 767	41	85 675	33 489	52 186	-	
- 14 265	- 515	- 18 875	90 920	24 270	128	812 915	931 801	1 021	- 119 907	
- 14,09	- 0,51	- 18,64	89,78	23,97	0,13	802,71	920,11	1,01	- 118,40	

3.2 Ausgaben und Einnahmen der Gemeinden, Samtgemeinden und Landkreise nach Arten und Aufgabenbereichen - Beträge in 1 000 Euro -

Lfd. Nr.	Art der Ausgaben / Einnahmen	Gruppierungs- nummer	Gesamt- haushalt	Allgemeine	
				zu- sammen	Gemeinde- organe, Rechnungs- prüfung
			1	2	3
	Gliederungsnummer		0 - 9	0	00, 01
Ausgaben					
1	Aufwendungen für ehrenamtliche Tätigkeit	40	11 888	9 320	9 308
2	Dienstbezüge einschl. Beiträge zur gesetzlichen Sozialversicherung	41, 44	824 794	170 903	32 388
3	Versorgungsbezüge, Beiträge zu Versorgungskassen	42, 43	113 345	32 073	9 169
4	Beihilfen, Unterstützungen u. dergl., Personal-Nebenausgaben	45, 46	19 327	9 513	1 426
	Personalausgaben	(Summe 1 bis 4)	969 354	221 809	52 291
	in % von Spalte 1			22,9	5,4
5	Unterhaltung von unbeweglichem Vermögen	50, 51	69 296	5 180	71
6	Geräte, Ausstattungs- und Ausrüstungsgegenstände	52	20 110	3 624	70
7	Mieten und Pachten	53	23 343	13 096	58
8	Bewirtschaftung der Grundstücke, baulichen Anlagen usw.	54	87 626	6 942	249
9	Haltung von Fahrzeugen	55	7 273	1 066	122
10	Weitere Verwaltungs- und Betriebsausgaben	57 - 63	423 900	9 337	793
11	Geschäftsausgaben, sonstige Sachausgaben	56, 64, 65, 66, 84	96 370	30 821	1 874
	Sächliche Verwaltungs- und Betriebsausgaben	(Summe 5 bis 11)	727 917	70 066	3 238
	in % von Spalte 1			9,6	0,4
12	Erstattungen von Ausgaben des Verwaltungshaushalts	67	1 257 155	24 824	6 636
13	Kalkulatorische Kosten	68	27 981	5 311	-
14	Zuweisungen/Zuschüsse für lfd. Zwecke, Umlagen	71, 72, 82, 83	689 152	13 742	48
15	Leistungen der Sozialhilfe, Jugendhilfe u. Ä.	73, 74, 75, 76, 77, 78, 79	1 953 436	-	-
16	Sonstige Ausgaben des Verwaltungshaushalts	80, 86, 877, 893, 894	693 123	-	-
	Ausgaben des Verwaltungshaushalts	(Summe 1 bis 16)	6 318 117	335 752	62 213
	in % von Spalte 1	4 - 8 ./ 810		5,3	1,0
17	Baumaßnahmen	94, 95, 96	198 846	7 155	-
18	Erwerb von Grundstücken	932	12 088	452	-
19	Erwerb von beweglichen Sachen des Anlagevermögens	935	55 887	11 339	133
	Sachinvestitionen	(Summe 17 bis 19)	266 821	18 946	133
	in % von Spalte 1			7,1	0,0
20	Gewährung von Darlehen	92	30 702	4 901	-
21	Erwerb von Beteiligungen, Kapitaleinlagen	930	830	-	-
22	Zuweisungen/Zuschüsse für Investitionen	98	275 130	99	-
23	Sonstige Ausgaben des Vermögenshaushalts	90, 91, 97, 99	321 642	-	-
	Ausgaben des Vermögenshaushalts	(Summe 17 bis 23)	895 125	23 945	133
	in % von Spalte 1			2,7	0,0
	Ausgaben des Verwaltungs- und Vermögenshaushalts	(Summe 1 bis 23)	7 213 242	359 697	62 345
	in Euro je Einwohner		1 033,99	51,56	8,94
	in % von Spalte 1			5,0	0,9
Einnahmen					
24	Steuereinnahmen (Netto), Gebühren, zweckgebundene Abgaben	00 - 03 ./ 810; 10, 11, 12	426 249	6 234	5 202
25	Einnahmen aus Verkauf	13	6 005	1 179	1
26	Mieten und Pachten	14	11 475	2 726	9
27	Sonstige Verwaltungs- und Betriebseinnahmen	15	12 388	4 392	142
28	Erstattungen von Ausgaben des Verwaltungshaushalts	16	1 581 941	57 263	4 726
29	Zuweisungen/Zuschüsse für lfd. Zwecke, Umlagen	04, 05, 06, 072, 17, 23	3 071 141	9 101	30
30	Zinseinnahmen	20	19 605	7	-
31	Gewinnanteile, Konzessionsabgaben	21, 22	60 308	-	-
32	Ersatz von sozialen Leistungen	24, 25	198 779	-	-
33	Sonstige Einnahmen des Verwaltungshaushalts	26, 27, 28	115 126	2 436	11
	Einnahmen des Verwaltungshaushalts	(Summe 24 bis 33)	5 503 016	83 337	10 121
	in % von Spalte 1	0 - 2 ./ 810		1,5	0,2
34	Rückflüsse von Darlehen	32	33 108	0	-
35	Einnahmen aus der Veräußerung von Beteiligungen etc	33	8 493	237	-
36	Einnahmen aus der Veräußerung von Anlagevermögen	34	11 161	873	11
37	Zuweisungen/Zuschüsse für Investitionen	36	275 338	202	0
38	Beiträge u. Ä., sonstige Einnahmen des Vermögenshaushalts	30, 31, 35, 37	541 907	-	-
	Einnahmen des Vermögenshaushalts	(Summe 34 bis 38)	870 008	1 311	11
	in % von Spalte 1			0,2	0,0
	Einnahmen des Verwaltungs- und Vermögenshaushalts	(Summe 24 bis 38)	6 373 024	84 648	10 132
	in Euro je Einwohner	0 - 3 ./ 810	913,55	12,13	1,45
	in % von Spalte 1			1,3	0,2
	Nachrichtlich: Mehrausgaben (-)/Mehreinnahmen	im Verwaltungshaushalt	- 815 101	- 247 104	- 52 092
		im Vermögenshaushalt	- 25 117	- 22 634	- 122
		Zusammen	- 840 218	- 269 738	- 52 214
		in Euro je Einwohner	- 120,44	- 38,67	- 7,48

113

Noch: 3.2 Ausgaben und Einnahmen der Gemeinden, Samtgemeinden und Landkreise nach Arten und Aufgabenbereichen
- Beträge in 1 000 Euro -

Lfd. Nr.	Art der Ausgaben / Einnahmen	Schulen				
		zu- sammen	allgemeine Schulver- waltung	Kreisschul- baukasse	Grund- schulen	Sonder- schulen
		14	15	16	17	18
	Gliederungsnummer	2	200	207	210	214
Ausgaben						
1	Aufwendungen für ehrenamtliche Tätigkeit	96	1	-	-	-
2	Dienstbezüge einschl. Beiträge zur gesetzlichen Sozialversicherung	87 257	14 295	-	-	9 062
3	Versorgungsbezüge, Beiträge zu Versorgungskassen	7 931	2 623	-	-	652
4	Beihilfen, Unterstützungen u. dergl., Personal-Nebenausgaben	555	386	-	-	13
	Personalausgaben	95 838	17 306	-	-	9 728
	in % von Spalte 1	9,9	1,8	-	-	1,0
5	Unterhaltung von unbeweglichem Vermögen	32 198	127	-	-	3 710
6	Geräte, Ausstattungs- und Ausrüstungsgegenstände	9 151	328	-	-	741
7	Mieten und Pachten	5 627	17	-	-	694
8	Bewirtschaftung der Grundstücke, baulichen Anlagen usw.	68 140	253	-	-	7 876
9	Haltung von Fahrzeugen	314	14	-	-	20
10	Weitere Verwaltungs- und Betriebsausgaben	216 718	608	-	27	2 065
11	Geschäftsausgaben, sonstige Sachausgaben	18 748	648	-	-	738
	Sächliche Verwaltungs- und Betriebsausgaben	350 896	1 995	-	27	15 844
	in % von Spalte 1	48,2	0,3	-	0,0	2,2
12	Erstattungen von Ausgaben des Verwaltungshaushalts	101 248	3 468	-	-	13 464
13	Kalkulatorische Kosten	733	-	-	-	-
14	Zuweisungen/Zuschüsse für lfd. Zwecke, Umlagen	97 075	3 192	1 254	2 891	7 073
15	Leistungen der Sozialhilfe, Jugendhilfe u. Ä.	-	-	-	-	-
16	Sonstige Ausgaben des Verwaltungshaushalts	-	-	-	-	-
	Ausgaben des Verwaltungshaushalts	645 791	25 961	1 254	2 918	46 109
	in % von Spalte 1	10,2	0,4	0,0	0,0	0,7
17	Baumaßnahmen	83 951	1 380	-	-	10 023
18	Erwerb von Grundstücken	3 174	-	-	-	448
19	Erwerb von beweglichen Sachen des Anlagevermögens	27 054	1 111	-	16	2 469
	Sachinvestitionen	114 179	2 491	-	16	12 940
	in % von Spalte 1	42,8	0,9	-	0,0	4,8
20	Gewährung von Darlehen	21 467	-	21 441	-	-
21	Erwerb von Beteiligungen, Kapitaleinlagen	-	-	-	-	-
22	Zuweisungen/Zuschüsse für Investitionen	92 439	623	75 953	626	3 433
23	Sonstige Ausgaben des Vermögenshaushalts	-	-	-	-	-
	Ausgaben des Vermögenshaushalts	228 085	3 114	97 394	642	16 374
	in % von Spalte 1	25,5	0,3	10,9	0,1	1,8
	Ausgaben des Verwaltungs- und Vermögenshaushalts	873 876	29 075	98 649	3 560	62 482
	in Euro je Einwohner	125,27	4,17	14,14	0,51	8,96
	in % von Spalte 1	12,1	0,4	1,4	0,0	0,9
Einnahmen						
24	Steuereinnahmen (Netto), Gebühren, zweckgebundene Abgaben	5 570	555	-	-	171
25	Einnahmen aus Verkauf	1 337	5	-	-	400
26	Mieten und Pachten	2 624	76	-	-	574
27	Sonstige Verwaltungs- und Betriebseinnahmen	2 621	179	-	-	128
28	Erstattungen von Ausgaben des Verwaltungshaushalts	17 665	1 964	-	0	1 961
29	Zuweisungen/Zuschüsse für lfd. Zwecke, Umlagen	6 196	1 579	-	55	254
30	Zinseinnahmen	64	-	64	-	-
31	Gewinnanteile, Konzessionsabgaben	-	-	-	-	-
32	Ersatz von sozialen Leistungen	-	-	-	-	-
33	Sonstige Einnahmen des Verwaltungshaushalts	160	156	-	-	-
	Einnahmen des Verwaltungshaushalts	36 237	4 514	64	55	3 488
	in % von Spalte 1	0,7	0,1	0,0	0,0	0,1
34	Rückflüsse von Darlehen	22 763	-	22 621	107	-
35	Einnahmen aus der Veräußerung von Beteiligungen etc.	-	-	-	-	-
36	Einnahmen aus der Veräußerung von Anlagevermögen	953	7	-	-	3
37	Zuweisungen/Zuschüsse für Investitionen	78 014	115	47 470	1 503	3 138
38	Beiträge u. Ä., sonstige Einnahmen des Vermögenshaushalts	-	-	-	-	-
	Einnahmen des Vermögenshaushalts	101 730	122	70 091	1 610	3 141
	in % von Spalte 1	11,7	0,0	8,1	0,2	0,4
	Einnahmen des Verwaltungs- und Vermögenshaushalts	137 967	4 636	70 155	1 665	6 629
	in Euro je Einwohner	19,78	0,66	10,06	0,24	0,95
	in % von Spalte 1	2,2	0,1	1,1	0,0	0,1
	Nachrichtlich: Mehrausgaben (-)/Mehreinnahmen					
	im Verwaltungshaushalt	- 608 821	- 21 446	- 1 190	- 2 863	- 42 621
	im Vermögenshaushalt	- 126 355	- 2 992	- 27 303	968	- 13 233
	Zusammen	- 735 176	- 24 439	- 28 493	- 1 895	- 55 853
	in Euro je Einwohner	- 105,38	- 3,50	- 4,08	- 0,27	- 8,01

Noch: Schulen										Lfd. Nr.
schulform-unabhängige Orientierungsstufen	Haupt-schulen	kombinierte Grund- und Hauptschulen	Real-schulen	kombinierte Haupt- und Realschulen	Gymnasien	berufliche Schulen	Gesamt-schulen (integrierte u. kooperative)	Freie Waldorf-schulen	Schüler-beförderung	
19	20	21	22	23	24	25	26	27	28	
216	217	218	221	225	23	25	281	285	290	
-	-	-	-	-	-	-	-	-	-	1
4 380	6 630	247	4 586	5 461	12 726	21 275	3 345	-	618	2
343	482	19	337	408	947	1 463	233	-	60	3
6	14	0	6	9	21	39	15	-	6	4
4 728	7 126	266	4 929	5 879	13 694	22 777	3 593	-	684	
0,5	0,7	0,0	0,5	0,6	1,4	2,3	0,4	-	0,1	
1 801	3 838	106	2 169	2 992	5 100	9 563	2 417	-	44	5
409	472	37	428	512	1 037	4 074	286	-	-	6
347	126	9	147	121	1 111	2 837	60	-	1	7
4 194	5 852	398	3 959	5 629	11 591	23 647	4 172	-	3	8
4	16	-	5	5	5	42	4	-	196	9
957	1 311	92	985	1 125	1 921	8 196	434	-	198 245	10
300	353	29	269	405	872	2 548	264	-	2	11
8 013	11 967	671	7 964	10 789	21 637	50 909	7 636	-	198 491	
1,1	1,6	0,1	1,1	1,5	3,0	7,0	1,0	-	27,3	
2 897	4 532	1 075	5 139	13 281	19 674	23 950	2 609	2	8 769	12
-	-	-	-	-	-	217	-	-	-	13
10 400	14 516	3 747	10 682	4 596	13 400	3 919	2 298	37	56	14
-	-	-	-	-	-	-	-	-	-	15
-	-	-	-	-	-	-	-	-	-	16
26 039	38 141	5 759	28 713	34 546	68 406	101 771	16 136	39	208 000	
0,4	0,6	0,1	0,5	0,5	1,1	1,6	0,3	0,0	3,3	
2 512	5 980	905	4 341	11 241	16 983	22 371	6 993	-	22	17
-	-	-	10	260	759	775	921	-	-	18
748	1 155	108	1 297	1 245	4 050	13 210	882	-	3	19
3 261	7 136	1 013	5 647	12 746	21 793	36 356	8 797	-	25	
1,2	2,7	0,4	2,1	4,8	8,2	13,6	3,3	-	0,0	
-	26	-	-	-	-	-	-	-	-	20
-	-	-	-	-	-	-	-	-	-	21
321	313	618	1 688	597	5 952	291	740	-	7	22
-	-	-	-	-	-	-	-	-	-	23
3 581	7 475	1 631	7 336	13 343	27 745	36 648	9 537	-	31	
0,4	0,8	0,2	0,8	1,5	3,1	4,1	1,1	-	0,0	
29 620	45 616	7 390	36 049	47 888	96 151	138 419	25 673	39	208 031	
4,25	6,54	1,06	5,17	6,86	13,78	19,84	3,68	0,01	29,82	
0,4	0,6	0,1	0,5	0,7	1,3	1,9	0,4	0,0	2,9	
97	190	-	66	245	534	1 262	82	-	993	24
11	53	2	23	26	33	574	100	-	-	25
110	116	5	114	105	285	1 146	27	-	7	26
243	204	41	328	159	309	830	55	-	105	27
144	772	428	157	798	1 578	7 896	433	-	1 059	28
66	865	158	127	765	368	1 133	89	-	21	29
-	-	-	-	-	-	-	-	-	-	30
-	-	-	-	-	-	-	-	-	-	31
-	-	-	-	-	-	-	-	-	-	32
-	-	-	-	-	-	-	-	-	-	33
670	2 201	634	816	2 098	3 107	12 840	785	-	2 184	
0,0	0,0	0,0	0,0	0,0	0,1	0,2	0,0	-	0,0	
-	6	5	-	17	3	4	-	-	1	34
-	-	-	-	-	-	-	-	-	-	35
4	190	-	8	-	540	114	33	-	35	36
427	2 565	486	2 240	3 209	7 893	4 512	3 986	-	-	37
-	-	-	-	-	-	-	-	-	-	38
432	2 761	490	2 248	3 226	8 436	4 630	4 018	-	36	
0,0	0,3	0,1	0,3	0,4	1,0	0,5	0,5	-	0,0	
1 102	4 961	1 125	3 064	5 324	11 543	17 470	4 804	-	2 219	
0,16	0,71	0,16	0,44	0,76	1,65	2,50	0,69	-	0,32	
0,0	0,1	0,0	0,0	0,1	0,2	0,3	0,1	-	0,0	
- 25 368	- 35 940	- 5 124	- 27 898	- 32 448	- 65 299	- 88 714	- 15 351	- 39	- 205 817	
- 3 150	- 4 714	- 1 141	- 5 088	- 10 117	- 19 309	- 32 018	- 5 519	-	5	
- 28 518	- 40 654	- 6 265	- 32 985	- 42 564	- 84 608	- 120 732	- 20 869	- 39	- 205 812	
- 4,09	- 5,83	- 0,90	- 4,73	- 6,10	- 12,13	- 17,31	- 2,99	- 0,01	- 29,50	

Noch: 3.2 Ausgaben und Einnahmen der Gemeinden, Samtgemeinden und Landkreise nach Arten und Aufgabenbereichen
- Beträge in 1 000 Euro -

Lfd. Nr.	Art der Ausgaben / Einnahmen	Noch: Schulen		Wissenschaft, Forschung, Kulturpflege		
		Fördermaß- nahmen für Schüler	übrige schulische Aufgaben	zu- sammen	Verwaltung kultureller Angelegen- heiten	Wissen- schaft und Forschung
		29	30	31	32	33
Gliederungsnummer		291	292	3	30	31
Ausgaben						
1	Aufwendungen für ehrenamtliche Tätigkeit	-	94	84	-	-
2	Dienstbezüge einschl. Beiträge zur gesetzlichen Sozialversicherung	342	4 291	34 468	1 888	58
3	Versorgungsbezüge, Beiträge zu Versorgungskassen	78	286	2 738	331	5
4	Beihilfen, Unterstützungen u. dergl., Personal-Nebenausgaben	13	25	213	37	0
	Personalausgaben (Summe 1 bis 4)	433	4 696	37 502	2 257	63
	in % von Spalte 1	0,0	0,5	3,9	0,2	0,0
5	Unterhaltung von unbeweglichem Vermögen	-	329	1 503	22	-
6	Geräte, Ausstattungs- und Ausrüstungsgegenstände	1	824	498	13	0
7	Mieten und Pachten	-	159	754	42	-
8	Bewirtschaftung der Grundstücke, baulichen Anlagen usw.	7	560	1 242	29	2
9	Haltung von Fahrzeugen	1	1	99	1	-
10	Weitere Verwaltungs- und Betriebsausgaben	16	737	5 022	218	64
11	Geschäftsausgaben, sonstige Sachausgaben	19	12 299	3 105	91	2
	Sächliche Verwaltungs- und Betriebsausgaben (Summe 5 bis 11)	44	14 908	12 223	416	68
	in % von Spalte 1	0,0	2,0	1,7	0,1	0,0
12	Erstattungen von Ausgaben des Verwaltungshaushalts	2	2 386	6 870	688	62
13	Kalkulatorische Kosten	-	516	416	-	-
14	Zuweisungen/Zuschüsse für lfd. Zwecke, Umlagen	7	19 007	33 831	907	372
15	Leistungen der Sozialhilfe, Jugendhilfe u. Ä.	-	-	-	-	-
16	Sonstige Ausgaben des Verwaltungshaushalts	-	-	-	-	-
	Ausgaben des Verwaltungshaushalts (Summe 1 bis 16)	486	41 514	90 842	4 267	565
	in % von Spalte 1	0,0	0,7	1,4	0,1	0,0
17	Baumaßnahmen	-	1 200	2 732	-	-
18	Erwerb von Grundstücken	-	-	4 442	-	-
19	Erwerb von beweglichen Sachen des Anlagevermögens	-	759	721	-	-
	Sachinvestitionen (Summe 17 bis 19)	-	1 958	7 895	-	-
	in % von Spalte 1	-	0,7	3,0	-	-
20	Gewährung von Darlehen	-	-	14	-	-
21	Erwerb von Beteiligungen, Kapitaleinlagen	-	-	-	-	-
22	Zuweisungen/Zuschüsse für Investitionen	-	1 276	3 668	-	10
23	Sonstige Ausgaben des Vermögenshaushalts	-	-	-	-	-
	Ausgaben des Vermögenshaushalts (Summe 17 bis 23)	-	3 235	11 576	-	10
	in % von Spalte 1	-	0,4	1,3	-	0,0
	Ausgaben des Verwaltungs- und Vermögenshaushalts (Summe 1 bis 23)	486	44 748	102 419	4 267	575
	in Euro je Einwohner	0,07	6,41	14,68	0,61	0,08
	in % von Spalte 1	0,0	0,6	1,4	0,1	0,0
Einnahmen						
24	Steuereinnahmen (Netto), Gebühren, zweckgebundene Abgaben	-	1 377	13 816	24	-
25	Einnahmen aus Verkauf	-	111	370	10	-
26	Mieten und Pachten	-	57	607	7	-
27	Sonstige Verwaltungs- und Betriebseinnahmen	-	39	273	2	0
28	Erstattungen von Ausgaben des Verwaltungshaushalts	-	475	2 663	185	43
29	Zuweisungen/Zuschüsse für lfd. Zwecke, Umlagen	-	718	9 346	35	25
30	Zinseinnahmen	-	-	7	-	-
31	Gewinnanteile, Konzessionsabgaben	-	-	-	-	-
32	Ersatz von sozialen Leistungen	-	-	-	-	-
33	Sonstige Einnahmen des Verwaltungshaushalts	4	-	109	-	-
	Einnahmen des Verwaltungshaushalts (Summe 24 bis 33)	4	2 777	27 191	263	68
	in % von Spalte 1	0,0	0,1	0,5	0,0	0,0
34	Rückflüsse von Darlehen	-	-	3	-	-
35	Einnahmen aus der Veräußerung von Beteiligungen etc	-	-	-	-	-
36	Einnahmen aus der Veräußerung von Anlagevermögen	-	19	1 194	-	-
37	Zuweisungen/Zuschüsse für Investitionen	-	470	4 130	-	-
38	Beiträge u. Ä., sonstige Einnahmen des Vermögenshaushalts	-	-	-	-	-
	Einnahmen des Vermögenshaushalts (Summe 34 bis 38)	-	490	5 327	-	-
	in % von Spalte 1	-	0,1	0,6	-	-
	Einnahmen des Verwaltungs- und Vermögenshaushalts (Summe 24 bis 38)	4	3 267	32 518	263	68
	in Euro je Einwohner	0,00	0,47	4,66	0,04	0,01
	in % von Spalte 1	0,0	0,1	0,5	0,0	0,0
Nachrichtlich: Mehrausgaben (-)/Mehreinnahmen						
	im Verwaltungshaushalt	- 482	- 38 221	- 63 236	- 4 004	- 497
	im Vermögenshaushalt	-	- 2 745	- 6 249	-	- 10
	Zusammen	- 482	- 40 966	- 69 485	- 4 004	- 507
	in Euro je Einwohner	- 0,07	- 5,87	- 9,96	- 0,57	- 0,07

Noch: Wissenschaft, Forschung, Kulturpflege										Lfd. Nr.
nichtwissen- schaftl. Museen, Sammlungen, Ausstellungen	zoologische und botani- sche Gärten	Theater	Musikpflege (ohne Musik- schulen)	Musik- schulen	sonstige Kulturpflege	Volkshoch- schulen	Büchereien	sonstige Volksbildung	Naturschutz und Land- schaftspflege	
34	35	36	37	38	39	40	41	42	43	
321	323	331	332	333	34	350	352	355	360	
14	-	-	-	-	-	12	0	-	35	1
2 216	-	782	33	8 749	5	12 129	1 443	-	4 582	2
193	-	57	2	615	2	552	122	-	578	3
11	-	0	0	10	0	67	6	-	44	4
2 434	-	838	35	9 373	7	12 760	1 570	-	5 240	
0,3	-	0,1	0,0	1,0	0,0	1,3	0,2	-	0,5	
187	-	0	-	47	-	121	11	-	737	5
112	-	0	0	50	11	81	126	-	30	6
90	-	2	-	111	-	330	16	-	128	7
209	-	0	0	122	7	285	35	-	315	8
2	-	-	-	3	-	0	50	-	41	9
705	-	26	276	136	36	1 670	163	-	1 086	10
157	-	202	1	315	59	1 466	73	0	458	11
1 461	-	230	277	785	112	3 953	474	0	2 795	
0,2	-	0,0	0,0	0,1	0,0	0,5	0,1	0,0	0,4	
426	-	34	-	434	102	2 485	478	-	865	12
-	-	13	-	41	-	178	-	-	184	13
4 416	170	8 416	788	6 584	791	6 659	480	356	1 245	14
-	-	-	-	-	-	-	-	-	-	15
-	-	-	-	-	-	-	-	-	-	16
8 738	170	9 531	1 100	17 217	1 012	26 034	3 002	356	10 329	
0,1	0,0	0,2	0,0	0,3	0,0	0,4	0,0	0,0	0,2	
697	-	-	-	-	-	107	20	-	1 468	17
4	-	-	-	25	-	90	19	-	4 206	18
127	-	0	-	103	25	224	40	-	134	19
828	-	0	-	128	25	421	78	-	5 807	
0,3	-	0,0	-	0,0	0,0	0,2	0,0	-	2,2	
-	-	-	-	-	-	-	-	-	-	20
-	-	-	-	-	-	-	-	-	-	21
434	-	170	-	411	547	207	6	225	931	22
-	-	-	-	-	-	-	-	-	-	23
1 261	-	171	-	539	571	628	85	225	6 738	
0,1	-	0,0	-	0,1	0,1	0,1	0,0	0,0	0,8	
9 999	170	9 701	1 100	17 756	1 583	26 663	3 087	582	17 066	
1,43	0,02	1,39	0,16	2,55	0,23	3,82	0,44	0,08	2,45	
0,1	0,0	0,1	0,0	0,2	0,0	0,4	0,0	0,0	0,2	
172	-	473	141	4 730	-	7 861	61	-	4	24
137	-	-	-	0	0	56	3	-	39	25
22	-	-	-	55	-	36	32	-	339	26
2	-	-	45	3	2	62	17	-	81	27
262	-	-	-	289	-	1 249	99	-	83	28
315	-	68	46	262	25	7 326	14	23	937	29
-	-	-	-	-	-	-	-	-	-	30
-	-	-	-	-	-	-	-	-	-	31
-	-	-	-	-	-	-	-	-	-	32
-	-	103	-	-	-	-	6	-	-	33
909	-	645	232	5 340	27	16 591	232	23	1 483	
0,0	-	0,0	0,0	0,1	0,0	0,3	0,0	0,0	0,0	
-	-	-	-	-	-	-	-	-	-	34
-	-	-	-	-	-	-	-	-	-	35
574	-	-	-	9	-	2	-	0	608	36
556	-	-	-	5	-	4	11	-	3 225	37
-	-	-	-	-	-	-	-	-	-	38
1 130	-	-	-	14	-	7	11	0	3 834	
0,1	-	-	-	0,0	-	0,0	0,0	0,0	0,4	
2 039	-	645	232	5 353	27	16 598	243	23	5 316	
0,29	-	0,09	0,03	0,77	0,00	2,38	0,03	0,00	0,76	
0,0	-	0,0	0,0	0,1	0,0	0,3	0,0	0,0	0,1	
- 7 829	- 170	- 8 874	- 868	- 11 837	- 984	- 9 265	- 2 770	- 333	- 8 662	
- 131	-	- 171	-	- 525	- 571	- 622	- 74	- 225	- 2 904	
- 7 960	- 170	- 9 044	- 868	- 12 361	- 1 556	- 9 886	- 2 844	- 558	- 11 566	
- 1,14	- 0,02	- 1,30	- 0,12	- 1,77	- 0,22	- 1,42	- 0,41	- 0,08	- 1,66	

Noch: 3.2 Ausgaben und Einnahmen der Gemeinden, Samtgemeinden und Landkreise nach Arten und Aufgabenbereichen
- Beträge in 1 000 Euro -

Lfd. Nr.	Art der Ausgaben / Einnahmen	Noch: Kulturpflege			Soziale Sicherung	
		Denkmal- schutz und -pflege	Heimat- pflege	Kirchen	zu- sammen	Verwaltung der sozialen Angelegen- heiten
		44	45	46	47	48
Gliederungsnummer		365	366	37	4	40
Ausgaben						
1	Aufwendungen für ehrenamtliche Tätigkeit	-	23	-	397	381
2	Dienstbezüge einschl. Beiträge zur gesetzlichen Sozialversicherung	1 303	1 280	-	153 198	105 074
3	Versorgungsbezüge, Beiträge zu Versorgungskassen	116	165	-	22 602	17 085
4	Beihilfen, Unterstützungen u. dergl., Personal-Nebenausgaben	5	33	-	3 118	2 556
	Personalausgaben					
	(Summe 1 bis 4)	1 424	1 500	-	179 316	125 096
	in % von Spalte 1	0,1	0,2	-	18,5	12,9
5	Unterhaltung von unbeweglichem Vermögen	275	102	-	796	175
6	Geräte, Ausstattungs- und Ausrüstungsgegenstände	45	31	-	892	673
7	Mieten und Pachten	25	11	-	745	379
8	Bewirtschaftung der Grundstücke, baulichen Anlagen usw.	107	130	-	1 926	850
9	Haltung von Fahrzeugen	0	2	-	120	43
10	Weitere Verwaltungs- und Betriebsausgaben	355	288	-	3 625	1 730
11	Geschäftsausgaben, sonstige Sachausgaben	129	152	-	8 890	5 138
	Sächliche Verwaltungs- und Betriebsausgaben					
	(Summe 5 bis 11)	935	716	-	16 993	8 986
	in % von Spalte 1	0,1	0,1	-	2,3	1,2
12	Erstattungen von Ausgaben des Verwaltungshaushalts	1 205	92	-	979 620	19 569
13	Kalkulatorische Kosten	-	-	-	666	-
14	Zuweisungen/Zuschüsse für lfd. Zwecke, Umlagen	719	1 929	2	276 527	96 738
15	Leistungen der Sozialhilfe, Jugendhilfe u. Ä.	-	-	-	1 953 436	-
16	Sonstige Ausgaben des Verwaltungshaushalts	-	-	-	-	-
	Ausgaben des Verwaltungshaushalts					
	(Summe 1 bis 16)	4 283	4 236	2	3 406 558	250 390
	in % von Spalte 1	0,1	0,1	0,0	53,9	4,0
17	Baumaßnahmen	349	93	-	729	2
18	Erwerb von Grundstücken	97	-	-	29	-
19	Erwerb von beweglichen Sachen des Anlagevermögens	36	33	-	1 142	898
	Sachinvestitionen					
	(Summe 17 bis 19)	482	126	-	1 899	900
	in % von Spalte 1	0,2	0,0	-	0,7	0,3
20	Gewährung von Darlehen	14	-	-	25	-
21	Erwerb von Beteiligungen, Kapitaleinlagen	-	-	-	4	-
22	Zuweisungen/Zuschüsse für Investitionen	530	145	52	9 166	-
23	Sonstige Ausgaben des Vermögenshaushalts	-	-	-	-	-
	Ausgaben des Vermögenshaushalts					
	(Summe 17 bis 23)	1 026	271	52	11 095	900
	in % von Spalte 1	0,1	0,0	0,0	1,2	0,1
	Ausgaben des Verwaltungs- und Vermögenshaushalts					
	(Summe 1 bis 23)	5 309	4 507	53	3 417 653	251 289
	in Euro je Einwohner	0,76	0,65	0,01	427,80	36,02
	in % von Spalte 1	0,1	0,1	0,0	47,4	3,5
Einnahmen						
24	Steuereinnahmen (Netto), Gebühren, zweckgebundene Abgaber	238	112	-	5 669	200
25	Einnahmen aus Verkauf	33	91	-	79	3
26	Mieten und Pachten	68	47	-	497	14
27	Sonstige Verwaltungs- und Betriebseinnahmen	56	2	-	326	177
28	Erstattungen von Ausgaben des Verwaltungshaushalts	438	15	-	1 467 468	5 676
29	Zuweisungen/Zuschüsse für lfd. Zwecke, Umlagen	127	143	-	15 348	2 812
30	Zinseinnahmen	7	-	-	333	-
31	Gewinnanteile, Konzessionsabgaben	-	-	-	-	-
32	Ersatz von sozialen Leistungen	-	-	-	198 779	-
33	Sonstige Einnahmen des Verwaltungshaushalts	-	-	-	1 368	190
	Einnahmen des Verwaltungshaushalts					
	(Summe 24 bis 33)	967	410	-	1 689 867	9 072
	in % von Spalte 1	0,0	0,0	-	30,7	0,2
34	Rückflüsse von Darlehen	3	-	-	412	-
35	Einnahmen aus der Veräußerung von Beteiligungen etc	-	-	-	-	-
36	Einnahmen aus der Veräußerung von Anlagevermögen	-	-	-	1 093	-
37	Zuweisungen/Zuschüsse für Investitionen	303	26	-	175	3
38	Beiträge u. Ä., sonstige Einnahmen des Vermögenshaushalts	-	-	-	-	-
	Einnahmen des Vermögenshaushalts					
	(Summe 34 bis 38)	306	26	-	1 679	3
	in % von Spalte 1	0,0	0,0	-	0,2	0,0
	Einnahmen des Verwaltungs- und Vermögenshaushalts					
	(Summe 24 bis 38)	1 273	436	-	1 691 547	9 075
	in Euro je Einwohner	0,18	0,06	-	211,74	1,30
	in % von Spalte 1	0,0	0,0	-	26,5	0,1
	Nachrichtlich: Mehrausgaben (-)/Mehreinnahmen					
	im Verwaltungshaushalt	- 3 317	- 3 826	- 2	- 1 716 025	- 241 317
	im Vermögenshaushalt	- 720	- 245	- 52	- 9 416	- 897
	Zusammen	- 4 037	- 4 071	- 53	- 1 725 440	- 242 215
	in Euro je Einwohner	- 0,58	- 0,58	- 0,01	- 215,98	- 34,72

Noch: Soziale Sicherung										Lfd. Nr.
Sozialhilfe (BSHG u. GSiG)	Leistungen nach dem AsylbLG	soziale Einrichtungen (o. Einrichtungen für Ältere)	Einrichtungen für Ältere und Pflegebedürftige	Kriegsopfer- fürsorge und ähnliche Maßnahmen	Jugendhilfe nach dem KJHG	Tages- einrichtungen für Kinder	übrige Einrichtungen der Jugendhilfe	weitere soziale Bereiche	sonstige soziale Angelegen- heiten	
49	50	51	52	53	54	55	56	57	58	
41, 483	42	43 o. 431, 432	431, 432	44	45	464	46 o. 464	48 o. 488	49	
-	-	-	-	-	15	-	1	-	-	1
2 191	-	2 125	19	-	30 128	270	13 391	-	-	2
254	-	96	1	-	4 182	20	963	-	-	3
24	-	9	0	-	495	-	35	-	-	4
2 469	-	2 230	20	-	34 821	290	14 390	-	-	-
0,3	-	0,2	0,0	-	3,6	0,0	1,5	-	-	-
-	-	85	113	-	-	-	424	-	-	5
3	-	25	1	-	49	-	140	-	-	6
1	-	32	-	-	50	-	282	-	-	7
5	-	30	100	-	195	7	739	-	-	8
-	-	20	-	-	14	-	43	-	-	9
704	-	11	6	-	348	10	816	-	-	10
287	-	32	69	-	3 029	3	331	-	0	11
1 001	-	236	289	-	3 684	20	2 776	-	0	-
0,1	-	0,0	0,0	-	0,5	0,0	0,4	-	0,0	-
840 394	73 029	328	24 917	2 584	14 452	-	1 866	1 729	752	12
-	-	47	48	-	-	-	570	-	-	13
7 339	10	20 553	74 784	262	39 894	19 241	15 235	-	2 470	14
1 427 201	51 954	-	-	33 633	346 485	-	-	90 833	3 330	15
-	-	-	-	-	-	-	-	-	-	16
2 278 404	124 993	23 394	100 058	36 479	439 336	19 551	34 838	92 563	6 552	-
36,1	2,0	0,4	1,6	0,6	7,0	0,3	0,6	1,5	0,1	-
-	-	-	17	-	-	-	710	-	-	17
-	-	-	-	-	-	-	29	-	-	18
-	-	14	-	-	37	3	191	-	-	19
-	-	14	17	-	37	3	930	-	-	-
-	-	0,0	0,0	-	0,0	0,0	0,3	-	-	-
-	-	25	-	-	-	-	-	-	-	20
-	-	-	4	-	-	-	-	-	-	21
-	-	419	739	-	451	6 682	838	-	37	22
-	-	-	-	-	-	-	-	-	-	23
-	-	458	760	-	488	6 684	1 768	-	37	-
-	-	0,1	0,1	-	0,1	0,7	0,2	-	0,0	-
2 278 404	124 993	23 852	100 818	36 479	439 824	26 236	36 606	92 563	6 589	-
326,60	17,92	3,42	14,45	5,23	63,05	3,76	5,25	13,27	0,94	-
31,6	1,7	0,3	1,4	0,5	6,1	0,4	0,5	1,3	0,1	-
-	-	219	12	-	140	53	5 045	-	-	24
-	-	25	0	-	12	-	39	-	-	25
-	-	0	319	-	1	-	163	-	-	26
-	-	12	35	-	20	-	82	-	-	27
1 106 521	97 989	17 242	100 231	31 219	27 164	123	1 559	78 977	768	28
3 941	1 082	4 078	332	-	2 016	115	959	-	11	29
-	-	9	324	-	-	-	0	-	-	30
-	-	-	-	-	-	-	-	-	-	31
153 697	3 441	-	-	4 968	24 382	-	-	12 222	68	32
1 178	-	-	-	-	-	-	-	-	-	33
1 265 337	102 512	21 586	101 252	36 187	53 735	291	7 847	91 199	847	-
23,0	1,9	0,4	1,8	0,7	1,0	0,0	0,1	1,7	0,0	-
-	-	29	383	-	-	-	-	-	-	34
-	-	-	-	-	-	-	-	-	-	35
-	-	-	1 077	-	-	2	14	-	-	36
-	-	54	-	-	7	15	97	-	-	37
-	-	-	-	-	-	-	-	-	-	38
-	-	83	1 459	-	7	17	111	-	-	-
-	-	0,0	0,2	-	0,0	0,0	0,0	-	-	-
1 265 337	102 512	21 670	102 712	36 187	53 742	308	7 958	91 199	847	-
181,38	14,69	3,11	14,72	5,19	7,70	0,04	1,14	13,07	0,12	-
19,9	1,6	0,3	1,6	0,6	0,8	0,0	0,1	1,4	0,0	-
-1 013 066	- 22 481	- 1 760	1 243	- 292	- 385 601	- 19 260	- 26 421	- 1 363	- 5 705	-
-	-	- 375	699	-	- 481	- 6 668	- 1 657	-	- 37	-
-1 013 066	- 22 481	- 2 135	1 942	- 292	- 386 083	- 25 928	- 28 078	- 1 363	- 5 741	-
- 145,22	- 3,22	- 0,31	0,28	- 0,04	- 55,34	- 3,72	- 4,02	- 0,20	- 0,82	-

Noch: 3.2 Ausgaben und Einnahmen der Gemeinden, Samtgemeinden und Landkreise nach Arten und Aufgabenbereichen
- Beträge in 1 000 Euro -

Lfd. Nr.	Art der Ausgaben / Einnahmen	Gesundheit, Sport, Erholung				
		zu- sammen	Gesundheits- verwaltung	Kranken- häuser	sonstige Einrichtungen u. Maßnahmen d. Ges.-Pflege	Förderung des Sports
		59	60	61	62	63
Gliederungsnummer		5	50	51	54	55
Ausgaben						
1	Aufwendungen für ehrenamtliche Tätigkeit	0	0	-	-	-
2	Dienstbezüge einschl. Beiträge zur gesetzlichen Sozialversicherung	83 860	50 088	1 590	29 150	328
3	Versorgungsbezüge, Beiträge zu Versorgungskassen	8 135	6 270	475	1 155	46
4	Beihilfen, Unterstützungen u. dergl., Personal-Nebenausgaben	809	683	33	82	8
	Personalausgaben (Summe 1 bis 4)	92 804	57 041	2 098	30 387	381
	in % von Spalte 1	9,6	5,9	0,2	3,1	0,0
5	Unterhaltung von unbeweglichem Vermögen	1 183	247	-	8	0
6	Geräte, Ausstattungs- und Ausrüstungsgegenstände	469	326	0	39	1
7	Mieten und Pachten	164	107	-	23	4
8	Bewirtschaftung der Grundstücke, baulichen Anlagen usw.	2 050	681	-	24	45
9	Haltung von Fahrzeugen	86	35	-	15	-
10	Weitere Verwaltungs- und Betriebsausgaben	4 916	1 471	-	3 235	121
11	Geschäftsausgaben, sonstige Sachausgaben	4 279	2 457	427	1 013	21
	Sächliche Verwaltungs- und Betriebsausgaben (Summe 5 bis 11)	13 149	5 324	427	4 358	191
	in % von Spalte 1	1,8	0,7	0,1	0,6	0,0
12	Erstattungen von Ausgaben des Verwaltungshaushalts	9 762	5 074	203	3 560	778
13	Kalkulatorische Kosten	336	-	-	0	-
14	Zuweisungen/Zuschüsse für lfd. Zwecke, Umlagen	20 961	65	4 840	5 977	5 709
15	Leistungen der Sozialhilfe, Jugendhilfe u. Ä.	-	-	-	-	-
16	Sonstige Ausgaben des Verwaltungshaushalts	-	-	-	-	-
	Ausgaben des Verwaltungshaushalts (Summe 1 bis 16)	137 012	67 504	7 568	44 282	7 059
	in % von Spalte 1	2,2	1,1	0,1	0,7	0,1
17	Baumaßnahmen	3 363	72	-	-	-
18	Erwerb von Grundstücken	-	-	-	-	-
19	Erwerb von beweglichen Sachen des Anlagevermögens	414	256	-	91	-
	Sachinvestitionen (Summe 17 bis 19)	3 777	329	-	91	-
	in % von Spalte 1	1,4	0,1	-	0,0	-
20	Gewährung von Darlehen	423	-	400	-	23
21	Erwerb von Beteiligungen, Kapitaleinlagen	13	-	-	13	-
22	Zuweisungen/Zuschüsse für Investitionen	87 506	8	81 379	-	3 548
23	Sonstige Ausgaben des Vermögenshaushalts	-	-	-	-	-
	Ausgaben des Vermögenshaushalts (Summe 17 bis 23)	91 719	337	81 779	103	3 571
	in % von Spalte 1	10,2	0,0	9,1	0,0	0,4
	Ausgaben des Verwaltungs- und Vermögenshaushalts (Summe 1 bis 23)	228 730	67 840	89 347	44 385	10 631
	in Euro je Einwohner	32,79	9,72	12,81	6,36	1,52
	in % von Spalte 1	3,2	0,9	1,2	0,6	0,1
Einnahmen						
24	Steuereinnahmen (Netto), Gebühren, zweckgebundene Abgaben	38 526	4 278	-	33 671	14
25	Einnahmen aus Verkauf	9	1	-	-	-
26	Mieten und Pachten	256	22	109	-	-
27	Sonstige Verwaltungs- und Betriebseinnahmen	442	76	-	25	-
28	Erstattungen von Ausgaben des Verwaltungshaushalts	4 358	563	1 641	1 594	6
29	Zuweisungen/Zuschüsse für lfd. Zwecke, Umlagen	4 294	3 650	4	130	8
30	Zinseinnahmen	38	-	37	1	-
31	Gewinnanteile, Konzessionsabgaben	-	-	-	-	-
32	Ersatz von sozialen Leistungen	-	-	-	-	-
33	Sonstige Einnahmen des Verwaltungshaushalts	323	31	-	293	-
	Einnahmen des Verwaltungshaushalts (Summe 24 bis 33)	48 247	8 621	1 791	35 713	29
	in % von Spalte 1	0,9	0,2	0,0	0,6	0,0
34	Rückflüsse von Darlehen	43	-	-	16	25
35	Einnahmen aus der Veräußerung von Beteiligungen etc	-	-	-	-	-
36	Einnahmen aus der Veräußerung von Anlagevermögen	64	3	61	-	-
37	Zuweisungen/Zuschüsse für Investitionen	20 484	24	20 359	-	12
38	Beiträge u. Ä., sonstige Einnahmen des Vermögenshaushalts	-	-	-	-	-
	Einnahmen des Vermögenshaushalts (Summe 34 bis 38)	20 591	26	20 420	16	37
	in % von Spalte 1	2,4	0,0	2,3	0,0	0,0
	Einnahmen des Verwaltungs- und Vermögenshaushalts (Summe 24 bis 38)	68 838	8 647	22 211	35 729	66
	in Euro je Einwohner	9,87	1,24	3,18	5,12	0,01
	in % von Spalte 1	1,1	0,1	0,3	0,6	0,0
Nachrichtlich: Mehrausgaben (-)/Mehreinnahmen						
	im Verwaltungshaushalt	- 88 429	- 58 883	- 5 777	- 8 569	- 7 031
	im Vermögenshaushalt	- 71 128	- 310	- 61 359	- 87	- 3 534
	Zusammen	- 159 556	- 59 193	- 67 135	- 8 656	- 10 565
	in Euro je Einwohner	- 22,87	- 8,49	- 9,62	- 1,24	- 1,51

Noch: Gesundheit, Sport, Erholung			Bau- und Wohnungswesen, Verkehr							Lfd. Nr.
eigene Sportstätten	Badeanstalten	Park- u. Gartenanlagen, sonst. Erholungseinrichtungen	zusammen	Bauverwaltung	Ortsplanung, Vermessung, Bauordnung	Wohnungsbauförderung u. Wohnungsfürsorge	Gemeindestraßen	Kreisstraßen	Bundesstraßen	
64	65	66	67	68	69	70	71	72	73	
56	57	58, 59	6	60	61	62	63	65	660	
-	-	-	-	-	-	-	-	-	-	1
1 247	502	956	106 919	29 064	33 807	2 160	3	41 885	-	2
92	34	63	12 213	3 976	4 581	379	0	3 277	-	3
0	2	1	1 307	535	551	70	0	150	-	4
1 340	537	1 019	120 438	33 576	38 939	2 609	3	45 312	-	
0,1	0,1	0,1	12,4	3,5	4,0	0,3	0,0	4,7	-	
682	105	140	23 855	526	34	16	40	23 088	-	5
93	5	5	1 148	238	115	2	-	792	-	6
5	-	25	145	46	25	1	-	74	-	7
915	330	56	1 538	309	236	8	-	984	-	8
7	-	30	2 897	41	25	0	-	2 832	-	9
17	0	72	8 212	339	6 816	1	-	907	-	10
12	286	62	5 023	1 995	1 867	157	-	992	-	11
1 731	727	391	42 817	3 494	9 117	186	40	29 669	-	
0,2	0,1	0,1	5,9	0,5	1,3	0,0	0,0	4,1	-	
3	9	135	14 257	3 598	4 859	106	-	5 681	-	12
-	336	-	-	-	-	-	-	-	-	13
28	305	4 038	18 200	-	13	535	38	17 267	-	14
-	-	-	-	-	-	-	-	-	-	15
-	-	-	-	-	-	-	-	-	-	16
3 102	1 914	5 583	195 713	40 668	52 928	3 435	81	97 930	-	
0,0	0,0	0,1	3,1	0,6	0,8	0,1	0,0	1,5	-	
3 249	38	4	87 549	346	-	-	-	87 145	-	17
-	-	-	3 072	-	-	-	40	3 029	-	18
36	-	31	3 794	155	69	1	-	3 569	-	19
3 285	38	35	94 414	500	69	1	40	93 742	-	
1,2	0,0	0,0	35,4	0,2	0,0	0,0	0,0	35,1	-	
-	-	-	1 552	-	-	1 552	-	-	-	20
-	-	-	3	-	-	3	-	-	-	21
983	350	1 238	26 152	29	381	25	1 238	6 706	17 333	22
-	-	-	-	-	-	-	-	-	-	23
4 267	388	1 274	122 121	529	450	1 581	1 278	100 448	17 333	
0,5	0,0	0,1	13,6	0,1	0,1	0,2	0,1	11,2	1,9	
7 369	2 302	6 856	317 834	41 197	53 378	5 016	1 359	198 378	17 333	
1,06	0,33	0,98	45,56	5,91	7,65	0,72	0,19	28,44	2,48	
0,1	0,0	0,1	4,4	0,6	0,7	0,1	0,0	2,8	0,2	
427	136	-	46 736	1 814	44 100	304	41	477	-	24
-	-	8	187	62	0	-	-	125	-	25
39	33	53	93	12	-	-	-	81	-	26
27	208	106	2 058	648	29	-	-	1 374	-	27
305	50	197	4 583	3 278	162	286	3	855	-	28
143	313	46	7 997	5 948	109	-	-	1 865	-	29
-	-	-	792	-	-	792	-	0	-	30
-	-	-	404	-	-	404	-	-	-	31
-	-	-	-	-	-	-	-	-	-	32
-	-	-	2 005	56	747	1 162	-	39	-	33
941	741	411	64 855	11 819	45 147	2 948	44	4 816	-	
0,0	0,0	0,0	1,2	0,2	0,8	0,1	0,0	0,1	-	
-	-	1	4 883	-	-	4 722	8	153	-	34
-	-	-	8 206	-	-	8 206	-	-	-	35
-	-	-	396	0	-	-	-	396	-	36
55	34	2	49 601	-	-	1	-	37 794	11 747	37
-	-	-	-	-	-	-	-	-	-	38
55	34	3	63 085	0	-	12 929	8	38 342	11 747	
0,0	0,0	0,0	7,3	0,0	-	1,5	0,0	4,4	1,4	
996	775	414	127 941	11 819	45 147	15 877	52	43 158	11 747	
0,14	0,11	0,06	18,34	1,69	6,47	2,28	0,01	6,19	1,68	
0,0	0,0	0,0	2,0	0,2	0,7	0,2	0,0	0,7	0,2	
- 2 161	- 837	- 5 172	- 130 857	- 28 849	- 7 781	- 487	- 37	- 93 114	-	
- 4 213	- 354	- 1 271	- 59 035	- 529	- 450	11 348	- 1 270	- 62 105	- 5 585	
- 6 374	- 1 191	- 6 442	- 189 893	- 29 378	- 8 231	10 860	- 1 308	- 155 219	- 5 585	
- 0,91	- 0,17	- 0,92	- 27,22	- 4,21	- 1,18	1,56	- 0,19	- 22,25	- 0,80	

Noch: 3.2 Ausgaben und Einnahmen der Gemeinden, Samtgemeinden und Landkreise nach Arten und Aufgabenbereichen
- Beträge in 1 000 Euro -

Lfd. Nr.	Art der Ausgaben / Einnahmen	Noch: Bau- und Wohnungswesen, Verkehr				
		Landes- straßen	Straßen- beleuchtung	Straßen- reinigung	Park- einrichtungen	Wasserläufe, Wasserbau
		74	75	76	77	78
Gliederungsnummer		665	670	675	68	69
Ausgaben						
1	Aufwendungen für ehrenamtliche Tätigkeit	-	-	-	-	-
2	Dienstbezüge einschl. Beiträge zur gesetzlichen Sozialversicherung	-	-	-	-	-
3	Versorgungsbezüge, Beiträge zu Versorgungskassen	-	-	-	-	-
4	Beihilfen, Unterstützungen u. dergl., Personal-Nebenausgaben	-	-	-	-	-
	Personalausgaben	(Summe 1 bis 4)	-	-	-	-
	in % von Spalte 1	-	-	-	-	-
5	Unterhaltung von unbeweglichem Vermögen	-	-	-	-	150
6	Geräte, Ausstattungs- und Ausrüstungsgegenstände	-	-	-	-	-
7	Mieten und Pachten	-	-	-	-	-
8	Bewirtschaftung der Grundstücke, baulichen Anlagen usw.	-	-	-	-	-
9	Haltung von Fahrzeugen	-	-	-	-	-
10	Weitere Verwaltungs- und Betriebsausgaben	-	-	-	-	149
11	Geschäftsausgaben, sonstige Sachausgaben	-	-	-	-	12
	Sächliche Verwaltungs- und Betriebsausgaben	(Summe 5 bis 11)	-	-	-	311
	in % von Spalte 1	-	-	-	-	0,0
12	Erstattungen von Ausgaben des Verwaltungshaushalts	-	-	-	-	13
13	Kalkulatorische Kosten	-	-	-	-	-
14	Zuweisungen/Zuschüsse für lfd. Zwecke, Umlagen	-	-	-	-	347
15	Leistungen der Sozialhilfe, Jugendhilfe u. Ä.	-	-	-	-	-
16	Sonstige Ausgaben des Verwaltungshaushalts	-	-	-	-	-
	Ausgaben des Verwaltungshaushalts	(Summe 1 bis 16)	-	-	-	671
	in % von Spalte 1	-	-	-	-	0,0
17	Baumaßnahmen	-	-	-	-	58
18	Erwerb von Grundstücken	3	-	-	-	-
19	Erwerb von beweglichen Sachen des Anlagevermögens	-	-	-	-	-
	Sachinvestitionen	(Summe 17 bis 19)	3	-	-	58
	in % von Spalte 1	0,0	-	-	-	0,0
20	Gewährung von Darlehen	-	-	-	-	-
21	Erwerb von Beteiligungen, Kapitaleinlagen	-	-	-	-	-
22	Zuweisungen/Zuschüsse für Investitionen	152	-	-	-	288
23	Sonstige Ausgaben des Vermögenshaushalts	-	-	-	-	-
	Ausgaben des Vermögenshaushalts	(Summe 17 bis 23)	156	-	-	346
	in % von Spalte 1	0,0	-	-	-	0,0
	Ausgaben des Verwaltungs- und Vermögenshaushalts	(Summe 1 bis 23)	156	-	-	1 017
	in Euro je Einwohner	0,02	-	-	-	0,15
	in % von Spalte 1	0,0	-	-	-	0,0
Einnahmen						
24	Steuereinnahmen (Netto), Gebühren, zweckgebundene Abgaber	-	-	-	-	-
25	Einnahmen aus Verkauf	-	-	-	-	-
26	Mieten und Pachten	-	-	-	-	-
27	Sonstige Verwaltungs- und Betriebseinnahmen	-	-	-	-	7
28	Erstattungen von Ausgaben des Verwaltungshaushalts	-	-	-	-	-
29	Zuweisungen/Zuschüsse für lfd. Zwecke, Umlagen	-	-	-	-	75
30	Zinseinnahmen	-	-	-	-	-
31	Gewinnanteile, Konzessionsabgaben	-	-	-	-	-
32	Ersatz von sozialen Leistungen	-	-	-	-	-
33	Sonstige Einnahmen des Verwaltungshaushalts	-	-	-	-	-
	Einnahmen des Verwaltungshaushalts	(Summe 24 bis 33)	-	-	-	82
	in % von Spalte 1	-	-	-	-	0,0
34	Rückflüsse von Darlehen	-	-	-	-	-
35	Einnahmen aus der Veräußerung von Beteiligungen etc	-	-	-	-	-
36	Einnahmen aus der Veräußerung von Anlagevermögen	-	-	-	-	-
37	Zuweisungen/Zuschüsse für Investitionen	-	-	-	-	58
38	Beiträge u. Ä., sonstige Einnahmen des Vermögenshaushalts	-	-	-	-	-
	Einnahmen des Vermögenshaushalts	(Summe 34 bis 38)	-	-	-	58
	in % von Spalte 1	-	-	-	-	0,0
	Einnahmen des Verwaltungs- und Vermögenshaushalts	(Summe 24 bis 38)	-	-	-	141
	in Euro je Einwohner	-	-	-	-	0,02
	in % von Spalte 1	-	-	-	-	0,0
	Nachrichtlich: Mehrausgaben (-)/Mehreinnahmen	im Verwaltungshaushalt	-	-	-	- 589
		im Vermögenshaushalt	- 156	-	-	- 288
		Zusammen	- 156	-	-	- 876
		in Euro je Einwohner	- 0,02	-	-	- 0,13

Öffentliche Einrichtungen, Wirtschaftsförderung										Lfd. Nr.
zu- sammen	Abwasser- beseitigung	Abfall- beseitigung	Märkte	Schlacht- und Viehhöfe	Bestattungs- wesen	sonstige öffentliche Einrichtungen	Hilfsbetriebe der Verwaltung	Förderung der Land- und Forstwirtschaft	Fremden- verkehr	
79	80	81	82	83	84	85	86	87	88	
7	70	72	73	74	75	76	77	78	790	
2	-	-	-	-	-	-	-	-	-	1
22 502	111	8 962	-	-	-	-	1 667	1 241	999	2
2 562	15	890	-	-	-	-	130	199	138	3
288	16	82	-	-	-	-	6	25	13	4
25 355	142	9 934	-	-	-	-	1 803	1 464	1 150	
2,6	0,0	1,0	-	-	-	-	0,2	0,2	0,1	
1 728	-	1 561	-	-	0	-	54	1	29	5
755	0	690	-	-	-	-	35	5	12	6
451	-	267	-	-	-	-	31	1	2	7
1 289	-	1 102	-	-	-	-	78	6	23	8
1 075	-	393	-	-	-	-	611	1	3	9
57 555	1	51 132	-	-	-	-	6	10	1 059	10
7 162	4	4 906	-	-	-	-	27	43	312	11
70 016	6	60 052	-	-	0	-	841	68	1 439	
9,6	0,0	8,2	-	-	0,0	-	0,1	0,0	0,2	
24 500	6	15 547	-	-	-	8	50	293	210	12
16 676	-	16 508	-	-	-	-	36	-	-	13
52 526	38	18 720	-	-	9	-	-	184	5 540	14
-	-	-	-	-	-	-	-	-	-	15
-	-	-	-	-	-	-	-	-	-	16
189 073	192	120 761	-	-	9	8	2 730	2 010	8 338	
3,0	0,0	1,9	-	-	0,0	0,0	0,0	0,0	0,1	
7 393	-	5 876	-	-	-	-	153	-	200	17
221	-	221	-	-	-	-	-	-	1	18
1 698	-	933	-	-	-	-	235	-	102	19
9 312	-	7 030	-	-	-	-	389	-	303	
3,5	-	2,6	-	-	-	-	0,1	-	0,1	
667	-	-	-	-	-	-	-	-	250	20
723	-	-	-	143	-	-	-	-	0	21
23 700	-	1 781	-	-	-	142	-	-	2 536	22
-	-	-	-	-	-	-	-	-	-	23
34 402	-	8 811	-	143	-	142	389	-	3 089	
3,8	-	1,0	-	0,0	-	0,0	0,0	-	0,3	
223 476	192	129 572	-	143	9	150	3 118	2 010	11 427	
32,03	0,03	18,57	-	0,02	0,00	0,02	0,45	0,29	1,64	
3,1	0,0	1,8	-	0,0	0,0	0,0	0,0	0,0	0,2	
98 095	91	97 830	-	-	-	-	13	0	43	24
1 546	-	1 478	-	-	-	-	-	-	55	25
159	-	86	-	-	-	-	1	3	19	26
498	-	281	-	-	-	-	38	-	36	27
11 928	2	8 132	-	-	-	-	1 306	-	485	28
14 899	392	1 906	-	-	-	-	-	-	495	29
288	-	271	-	11	-	0	-	3	1	30
26	-	26	-	-	-	-	-	-	-	31
-	-	-	-	-	-	-	-	-	-	32
2 541	-	2 525	-	-	-	-	-	-	-	33
129 979	485	112 534	-	11	-	0	1 357	7	1 135	
2,4	0,0	2,0	-	0,0	-	0,0	0,0	0,0	0,0	
3 723	-	240	-	100	-	4	-	7	29	34
47	-	-	-	-	-	-	-	-	-	35
417	-	207	-	-	-	-	9	-	30	36
10 671	43	5 231	-	-	-	0	-	-	226	37
6	-	-	-	-	-	-	-	-	-	38
14 864	43	5 678	-	100	-	4	9	7	285	
1,7	0,0	0,7	-	0,0	-	0,0	0,0	0,0	0,0	
144 843	529	118 212	-	111	-	4	1 366	14	1 420	
20,76	0,08	16,95	-	0,02	-	0,00	0,20	0,00	0,20	
2,3	0,0	1,9	-	0,0	-	0,0	0,0	0,0	0,0	
- 42 418	294	8 281	-	11	- 9	- 7	- 1 337	- 2 003	- 7 204	
- 19 539	43	- 3 133	-	- 43	-	- 138	- 380	7	- 2 804	
- 61 956	337	5 148	-	- 32	- 9	- 145	- 1 717	- 1 996	- 10 008	
- 8,88	0,05	0,74	-	0,00	0,00	- 0,02	- 0,25	- 0,29	- 1,43	

Noch: 3.2 Ausgaben und Einnahmen der Gemeinden, Samtgemeinden und Landkreise nach Arten und Aufgabenbereichen
- Beträge in 1 000 Euro -

Lfd. Nr.	Art der Ausgaben / Einnahmen	Noch: Wirtschaftsförderung			Wirtschaftsunternehmen,	
		sonstige Förderung von Wirtschaft und Verkehr	Förderung des öffentlichen Personen- nahverkehrs	Förderung der Schifffahrt und des Luftverkehrs	zu- sammen	Versorgungs- und Verkehrs- unternehmen
		89	90	91	92	93
Gliederungsnummer		791	792	793	8	80, 81, 82, 83
Ausgaben						
1	Aufwendungen für ehrenamtliche Tätigkeit	-	-	2	-	-
2	Dienstbezüge einschl. Beiträge zur gesetzlichen Sozialversicherung	8 684	790	49	2 743	1 883
3	Versorgungsbezüge, Beiträge zu Versorgungskassen	1 032	154	3	290	181
4	Beihilfen, Unterstützungen u. dergl., Personal-Nebenausgaben	121	25	0	54	22
	Personalausgaben (Summe 1 bis 4)	9 838	968	55	3 087	2 086
	in % von Spalte 1	1,0	0,1	0,0	0,3	0,2
5	Unterhaltung von unbeweglichem Vermögen	55	2	26	1 293	10
6	Geräte, Ausstattungs- und Ausrüstungsgegenstände	11	1	-	91	1
7	Mieten und Pachten	149	0	-	354	0
8	Bewirtschaftung der Grundstücke, baulichen Anlagen usw.	70	1	9	1 782	89
9	Haltung von Fahrzeugen	68	0	-	49	49
10	Weitere Verwaltungs- und Betriebsausgaben	3 638	1 709	-	346	158
11	Geschäftsausgaben, sonstige Sachausgaben	1 559	287	24	4 638	4 450
	Sächliche Verwaltungs- und Betriebsausgaben (Summe 5 bis 11)	5 550	2 001	59	8 552	4 757
	in % von Spalte 1	0,8	0,3	0,0	1,2	0,7
12	Erstattungen von Ausgaben des Verwaltungshaushalts	2 406	5 970	11	67 931	67 612
13	Kalkulatorische Kosten	114	-	19	84	19
14	Zuweisungen/Zuschüsse für lfd. Zwecke, Umlagen	12 236	15 534	266	112 535	111 080
15	Leistungen der Sozialhilfe, Jugendhilfe u. Ä.	-	-	-	-	-
16	Sonstige Ausgaben des Verwaltungshaushalts	-	-	-	-	-
	Ausgaben des Verwaltungshaushalts (Summe 1 bis 16)	30 144	24 473	410	192 190	185 555
	in % von Spalte 1	0,5	0,4	0,0	3,0	2,9
17	Baumaßnahmen	939	226	-	2 241	1 422
18	Erwerb von Grundstücken	-	-	-	688	-
19	Erwerb von beweglichen Sachen des Anlagevermögens	258	168	-	107	-
	Sachinvestitionen (Summe 17 bis 19)	1 197	394	-	3 035	1 422
	in % von Spalte 1	0,4	0,1	-	1,1	0,5
20	Gewährung von Darlehen	417	-	-	1 180	-
21	Erwerb von Beteiligungen, Kapitaleinlagen	570	10	-	87	0
22	Zuweisungen/Zuschüsse für Investitionen	18 499	742	-	13 589	9 885
23	Sonstige Ausgaben des Vermögenshaushalts	-	-	-	-	-
	Ausgaben des Vermögenshaushalts (Summe 17 bis 23)	20 683	1 146	-	17 891	11 307
	in % von Spalte 1	2,3	0,1	-	2,0	1,3
	Ausgaben des Verwaltungs- und Vermögenshaushalts (Summe 1 bis 23)	50 827	25 620	410	210 081	196 862
	in Euro je Einwohner	7,29	3,67	0,06	30,11	28,22
	in % von Spalte 1	0,7	0,4	0,0	2,9	2,7
Einnahmen						
24	Steuereinnahmen (Netto), Gebühren, zweckgebundene Abgaben	65	1	52	352	344
25	Einnahmen aus Verkauf	9	3	-	641	-
26	Mieten und Pachten	51	-	-	3 948	85
27	Sonstige Verwaltungs- und Betriebseinnahmen	86	58	-	551	274
28	Erstattungen von Ausgaben des Verwaltungshaushalts	1 360	590	53	2 385	188
29	Zuweisungen/Zuschüsse für lfd. Zwecke, Umlagen	7 611	4 494	-	79 322	79 294
30	Zinseinnahmen	1	-	-	4 706	172
31	Gewinnanteile, Konzessionsabgaben	-	-	-	59 878	56 988
32	Ersatz von sozialen Leistungen	-	-	-	-	-
33	Sonstige Einnahmen des Verwaltungshaushalts	16	-	-	-	-
	Einnahmen des Verwaltungshaushalts (Summe 24 bis 33)	9 198	5 146	105	151 782	137 346
	in % von Spalte 1	0,2	0,1	0,0	2,8	2,5
34	Rückflüsse von Darlehen	3 272	72	-	1 250	474
35	Einnahmen aus der Veräußerung von Beteiligungen etc.	47	-	-	4	-
36	Einnahmen aus der Veräußerung von Anlagevermögen	172	-	-	5 490	34
37	Zuweisungen/Zuschüsse für Investitionen	4 343	827	-	965	895
38	Beiträge u. Ä., sonstige Einnahmen des Vermögenshaushalts	6	-	-	-	-
	Einnahmen des Vermögenshaushalts (Summe 34 bis 38)	7 839	899	-	7 709	1 403
	in % von Spalte 1	0,9	0,1	-	0,9	0,2
	Einnahmen des Verwaltungs- und Vermögenshaushalts (Summe 24 bis 38)	17 037	6 046	105	159 491	138 749
	in Euro je Einwohner	2,44	0,87	0,02	22,86	19,89
	in % von Spalte 1	0,3	0,1	0,0	2,5	2,2
	Nachrichtlich: Mehrausgaben (-)/Mehreinnahmen im Verwaltungshaushalt	- 20 832	- 19 327	- 286	- 40 323	- 48 189
	im Vermögenshaushalt	- 12 844	- 247	-	- 10 183	- 9 904
	Zusammen	- 33 676	- 19 574	- 286	- 50 506	- 58 094
	in Euro je Einwohner	- 4,83	- 2,81	- 0,04	- 7,24	- 8,33

allgemeines Grund- und Sondervermögen						Allgemeine Finanzwirtschaft				Lfd. Nr.
Unternehmen der Wirtschafts- förderung	land- und forstwirt- schaftliche Unternehmen	Kur- und Badebetriebe	sonstige wirtschaftliche Unternehmen	Allgemeines Grund- vermögen	Allgemeines Sonder- vermögen	zu- sammen	Steuern, allgemeine Zuweisungen und Umlagen	sonstige allgemeine Finanz- wirtschaft	Abwicklung der Vorjahre	
94	95	96	97	98	99	100	101	102	103	
84	85	86	87	88	89	9	90	91	92	
-	-	-	-	-	-	-	-	-	-	1
-	585	-	-	275	-	-	-	-	-	2
-	91	-	-	18	-	-	-	-	-	3
-	28	-	-	4	-	-	-	-	-	4
-	704	-	-	297	-	-	-	-	-	
-	0,1	-	-	0,0	-	-	-	-	-	
14	26	-	-	1 242	0	-	-	-	-	5
4	0	-	-	86	-	-	-	-	-	6
-	1	-	-	352	-	-	-	-	-	7
39	15	-	-	1 638	1	-	-	-	-	8
-	-	-	-	-	-	-	-	-	-	9
-	168	-	2	18	-	-	-	-	-	10
6	34	-	-	148	0	27	27	-	-	11
63	244	-	2	3 484	1	27	27	-	-	
0,0	0,0	-	0,0	0,5	0,0	0,0	0,0	-	-	
-	-	-	105	214	0	221	-	221	-	12
-	-	-	-	65	-	-	-	-	-	13
19	-	909	491	8	29	56 995	56 995	-	-	14
-	-	-	-	-	-	-	-	-	-	15
-	-	-	-	-	-	693 123	-	285 307	407 815	16
82	948	909	597	4 068	30	750 365	57 022	285 528	407 815	
0,0	0,0	0,0	0,0	0,1	0,0	11,9	0,9	4,5	6,5	
72	-	-	-	746	-	-	-	-	-	17
-	-	-	-	688	-	-	-	-	-	18
3	1	-	-	103	-	-	-	-	-	19
75	1	-	-	1 536	-	-	-	-	-	
0,0	0,0	-	-	0,6	-	-	-	-	-	
-	-	180	-	1 000	-	-	-	-	-	20
-	-	-	87	-	-	-	-	-	-	21
-	-	-	-	3 702	2	3 228	3 228	-	-	22
-	-	-	-	-	-	321 642	-	315 236	6 406	23
75	1	180	87	6 239	2	324 869	3 228	315 236	6 406	
0,0	0,0	0,0	0,0	0,7	0,0	36,3	0,4	35,2	0,7	
157	950	1 089	684	10 307	33	1 075 234	60 249	600 763	414 221	
0,02	0,14	0,16	0,10	1,48	0,00	154,13	8,64	86,12	59,38	
0,0	0,0	0,0	0,0	0,1	0,0	14,9	0,8	8,3	5,7	
-	-	-	-	9	-	3 791	3 791	-	-	24
-	634	-	-	7	-	-	-	-	-	25
48	64	-	-	3 730	20	-	-	-	-	26
62	4	-	-	210	-	-	-	-	-	27
17	5	-	-	2 174	-	34	-	34	-	28
-	7	-	-	20	-	2 913 751	2 893 668	20 084	-	29
-	-	-	4 377	119	38	13 349	-	13 349	-	30
-	-	-	2 890	-	-	-	-	-	-	31
-	-	-	-	-	-	-	-	-	-	32
-	-	-	-	-	-	55 531	0	55 531	-	33
127	715	-	7 267	6 269	58	2 986 455	2 897 459	88 997	-	
0,0	0,0	-	0,1	0,1	0,0	54,3	52,7	1,6	-	
-	-	-	500	273	3	-	-	-	-	34
-	-	-	4	-	-	-	-	-	-	35
-	251	-	-	5 206	-	-	-	-	-	36
-	2	-	-	69	-	93 470	93 470	-	-	37
-	-	-	-	-	-	541 901	-	541 901	-	38
-	252	-	504	5 547	3	635 372	93 470	541 901	-	
-	0,0	-	0,1	0,6	0,0	73,0	10,7	62,3	-	
127	967	-	7 771	11 816	61	3 621 827	2 990 929	630 898	-	
0,02	0,14	-	1,11	1,69	0,01	519,18	428,74	90,44	-	
0,0	0,0	-	0,1	0,2	0,0	56,8	46,9	9,9	-	
44	- 233	- 909	6 670	2 266	28	2 208 109	2 840 437	- 224 512	- 407 815	
- 75	251	- 180	417	- 692	1	310 502	90 243	226 665	- 6 406	
- 31	18	- 1 089	7 087	1 574	29	2 518 611	2 930 679	2 153	- 414 221	
0,00	0,00	- 0,16	1,02	0,23	0,00	361,03	420,10	0,31	- 59,38	

3.2 Ausgaben und Einnahmen der Gemeinden, Samtgemeinden und Landkreise nach Arten und Aufgabenbereichen - Beträge in 1 000 Euro -

Lfd. Nr.	Art der Ausgaben / Einnahmen	Gruppierungs- nummer	Gesamt- haushalt	Allgemeine	
				zu- sammen	Gemeinde- organe, Rechnungs- prüfung
			1	2	3
Gliederungsnummer			0 - 9	0	00, 01
Ausgaben					
1	Aufwendungen für ehrenamtliche Tätigkeit	40	47 992	38 007	36 308
2	Dienstbezüge einschl. Beiträge zur gesetzlichen Sozialversicherung	41, 44	2 064 411	480 309	63 828
3	Versorgungsbezüge, Beiträge zu Versorgungskassen	42, 43	261 632	90 357	22 869
4	Beihilfen, Unterstützungen u. dergl., Personal-Nebenausgaben	45, 46	37 382	22 297	3 824
	Personalausgaben	(Summe 1 bis 4)	2 411 417	630 970	126 829
	in % von Spalte 1	4		26,2	5,3
5	Unterhaltung von unbeweglichem Vermögen	50, 51	299 120	13 748	123
6	Geräte, Ausstattungs- und Ausrüstungsgegenstände	52	50 950	11 316	146
7	Mieten und Pachten	53	69 049	18 050	228
8	Bewirtschaftung der Grundstücke, baulichen Anlagen usw.	54	324 087	21 540	384
9	Haltung von Fahrzeugen	55	39 213	1 681	164
10	Weitere Verwaltungs- und Betriebsausgaben	57 - 63	310 924	41 406	6 459
11	Geschäftsausgaben, sonstige Sachausgaben	56, 64, 65, 66, 84	231 101	88 995	5 187
	Sächliche Verwaltungs- und Betriebsausgaben	(Summe 5 bis 11)	1 324 445	196 735	12 692
	in % von Spalte 1	50 - 66, 84		14,9	1,0
12	Erstattungen von Ausgaben des Verwaltungshaushalts	67	655 065	33 472	4 614
13	Kalkulatorische Kosten	68	272 294	12 865	-
14	Zuweisungen/Zuschüsse für lfd. Zwecke, Umlagen	71, 72, 82, 83	2 947 904	3 801	628
15	Leistungen der Sozialhilfe, Jugendhilfe u. Ä.	73, 74, 75, 76, 77, 78, 79	1 211 168	-	-
16	Sonstige Ausgaben des Verwaltungshaushalts	80, 86, 877, 893, 894	1 687 481	-	-
	Ausgaben des Verwaltungshaushalts	(Summe 1 bis 16)	10 509 774	877 842	144 763
	in % von Spalte 1	4 - 8 ./ 810		8,4	1,4
17	Baumaßnahmen	94, 95, 96	884 597	19 358	71
18	Erwerb von Grundstücken	932	190 340	5 479	-
19	Erwerb von beweglichen Sachen des Anlagevermögens	935	126 838	31 860	271
	Sachinvestitionen	(Summe 17 bis 19)	1 201 775	56 697	343
	in % von Spalte 1	932, 935, 94, 95, 96		4,7	0,0
20	Gewährung von Darlehen	92	9 736	-	-
21	Erwerb von Beteiligungen, Kapitaleinlagen	930	13 726	-	-
22	Zuweisungen/Zuschüsse für Investitionen	98	141 826	1 034	344
23	Sonstige Ausgaben des Vermögenshaushalts	90, 91, 97, 99	998 880	-	-
	Ausgaben des Vermögenshaushalts	(Summe 17 bis 23)	2 365 943	57 731	687
	in % von Spalte 1	9		2,4	0,0
	Ausgaben des Verwaltungs- und Vermögenshaushalts	(Summe 1 bis 23)	12 875 716	935 573	145 450
	in Euro je Einwohner	4 - 9 ./ 810	1 845,69	134,11	20,85
	in % von Spalte 1			7,3	1,1
Einnahmen					
24	Steuereinnahmen (Netto), Gebühren, zweckgebundene Abgaben	00 - 03 ./ 810; 10, 11, 12	4 683 230	27 451	99
25	Einnahmen aus Verkauf	13	16 631	3 151	14
26	Mieten und Pachten	14	119 132	3 310	3
27	Sonstige Verwaltungs- und Betriebseinnahmen	15	71 998	19 094	201
28	Erstattungen von Ausgaben des Verwaltungshaushalts	16	1 509 060	118 216	4 788
29	Zuweisungen/Zuschüsse für lfd. Zwecke, Umlagen	04, 05, 06, 072, 17, 23	1 605 218	6 543	205
30	Zinseinnahmen	20	35 667	6	-
31	Gewinnanteile, Konzessionsabgaben	21, 22	456 253	-	-
32	Ersatz von sozialen Leistungen	24, 25	130 602	-	-
33	Sonstige Einnahmen des Verwaltungshaushalts	26, 27, 28	452 013	12 073	4
	Einnahmen des Verwaltungshaushalts	(Summe 24 bis 33)	9 079 804	189 844	5 315
	in % von Spalte 1	0 - 2 ./ 810		2,1	0,1
34	Rückflüsse von Darlehen	32	32 653	15	-
35	Einnahmen aus der Veräußerung von Beteiligungen etc	33	101 154	13	-
36	Einnahmen aus der Veräußerung von Anlagevermögen	34	318 227	333	3
37	Zuweisungen/Zuschüsse für Investitionen	36	409 749	1 096	-
38	Beiträge u. Ä., sonstige Einnahmen des Vermögenshaushalts	30, 31, 35, 37	1 490 483	-	-
	Einnahmen des Vermögenshaushalts	(Summe 34 bis 38)	2 352 267	1 457	3
	in % von Spalte 1	3		0,1	0,0
	Einnahmen des Verwaltungs- und Vermögenshaushalts	(Summe 24 bis 38)	11 432 070	191 301	5 318
	in Euro je Einwohner	0 - 3 ./ 810	1 638,75	27,42	0,76
	in % von Spalte 1			1,7	0,0
	Nachrichtlich: Mehrausgaben (-)/Mehreinnahmen	im Verwaltungshaushalt	-1 429 970	- 675 133	- 139 448
		im Vermögenshaushalt	- 13 676	- 56 274	- 684
		Zusammen	-1 443 646	- 731 407	- 140 132
		in Euro je Einwohner	- 206,94	- 104,84	- 20,09

Verwaltung			Öffentliche Sicherheit und Ordnung							Lfd. Nr.
Hauptverwaltung	Finanzverwaltung	sonstige Verwaltungseinrichtungen	zusammen	Öffentliche Ordnung	Umweltschutz	Feuerschutz	Katastrophenschutz	Verteidigungslasten - Verwaltung	Rettungsdienst	
4	5	6	7	8	9	10	11	12	13	
02	03	05, 06, 08	1	11	12	13	14	15	16	
513	0	1 185	9 228	99	16	9 108	5	-	-	1
203 055	140 504	72 922	163 746	114 896	9 149	32 462	696	-	6 544	2
32 020	26 230	9 237	32 985	18 192	1 089	11 418	167	-	2 118	3
13 508	3 698	1 267	6 227	2 119	123	3 355	20	-	610	4
249 097	170 433	84 611	212 186	135 307	10 377	56 342	888	-	9 272	
10,3	7,1	3,5	8,8	5,6	0,4	2,3	0,0	-	0,4	
8 924	928	3 773	4 886	179	84	4 380	242	-	1	5
5 215	565	5 390	8 805	501	34	7 749	57	-	465	6
9 030	597	8 195	754	221	25	398	77	-	33	7
13 477	2 694	4 985	10 390	739	221	9 330	63	-	37	8
1 092	24	400	10 796	77	9	10 249	33	-	428	9
11 615	4 655	18 678	28 294	6 339	1 783	2 265	258	-	17 649	10
55 058	17 330	11 419	23 724	13 392	556	9 041	50	-	684	11
104 410	26 792	52 840	87 649	21 449	2 712	43 412	779	-	19 296	
7,9	2,0	4,0	6,6	1,6	0,2	3,3	0,1	-	1,5	
14 890	7 959	6 009	20 514	11 619	1 260	4 412	52	-	3 170	12
-	-	12 865	2 515	11	3	1 023	-	-	1 479	13
2 997	-	176	5 397	51	2 173	3 112	22	-	39	14
-	-	-	-	-	-	-	-	-	-	15
-	-	-	-	-	-	-	-	-	-	16
371 393	205 184	156 502	328 261	168 436	16 525	108 302	1 742	-	33 256	
3,5	2,0	1,5	3,1	1,6	0,2	1,0	0,0	-	0,3	
17 482	181	1 624	19 203	415	738	17 854	52	-	144	17
5 281	-	199	824	-	76	748	-	-	-	18
9 962	473	21 153	36 967	356	422	34 582	150	-	1 457	19
32 725	654	22 975	56 995	771	1 236	53 184	202	-	1 601	
2,7	0,1	1,9	4,7	0,1	0,1	4,4	0,0	-	0,1	
-	-	-	10	-	-	-	-	-	10	20
-	-	-	-	-	-	-	-	-	-	21
688	2	-	1 850	28	1 100	696	11	-	15	22
-	-	-	-	-	-	-	-	-	-	23
33 413	656	22 975	58 855	799	2 336	53 880	214	-	1 627	
1,4	0,0	1,0	2,5	0,0	0,1	2,3	0,0	-	0,1	
404 807	205 839	179 477	387 116	169 235	18 861	162 182	1 955	-	34 883	
58,03	29,51	25,73	55,49	24,26	2,70	23,25	0,28	-	5,00	
3,1	1,6	1,4	3,0	1,3	0,1	1,3	0,0	-	0,3	
713	546	26 093	82 366	42 366	307	5 569	21	-	34 102	24
781	64	2 293	291	215	45	30	1	-	-	25
2 588	159	560	2 202	289	15	1 805	93	-	-	26
10 059	7 101	1 732	3 002	667	137	1 527	256	-	414	27
37 176	36 082	40 170	9 753	4 415	534	4 551	94	-	158	28
5 790	348	200	6 912	399	741	5 189	479	-	103	29
-	6	-	7	-	5	2	-	-	-	30
-	-	-	-	-	-	-	-	-	-	31
-	-	-	-	-	-	-	-	-	-	32
616	11 450	3	18 839	18 811	22	7	-	-	-	33
57 723	55 755	71 051	123 372	67 162	1 806	18 681	945	-	34 777	
0,6	0,6	0,8	1,4	0,7	0,0	0,2	0,0	-	0,4	
15	-	-	1	-	1	-	-	-	-	34
-	-	13	-	-	-	-	-	-	-	35
183	2	145	1 906	17	153	1 689	-	-	47	36
1 056	-	40	16 345	24	367	15 623	320	-	11	37
-	-	-	-	-	-	-	-	-	-	38
1 255	2	197	18 252	41	521	17 312	320	-	58	
0,1	0,0	0,0	0,8	0,0	0,0	0,7	0,0	-	0,0	
58 978	55 757	71 249	141 624	67 203	2 327	35 993	1 264	-	34 836	
8,45	7,99	10,21	20,30	9,63	0,33	5,16	0,18	-	4,99	
0,5	0,5	0,6	1,2	0,6	0,0	0,3	0,0	-	0,3	
- 313 671	- 149 429	- 72 585	- 202 373	- 101 263	- 14 717	- 88 598	- 797	-	3 001	
- 32 158	- 654	- 22 778	- 40 603	- 758	- 1 814	- 36 568	106	-	- 1 569	
- 345 829	- 150 083	- 95 363	- 242 977	- 102 021	- 16 531	- 125 166	- 691	-	1 432	
- 49,57	- 21,51	- 13,67	- 34,83	- 14,62	- 2,37	- 17,94	- 0,10	-	0,21	

Noch: 3.2 Ausgaben und Einnahmen der Gemeinden, Samtgemeinden und Landkreise nach Arten und Aufgabenbereichen - Beträge in 1 000 Euro -

Lfd. Nr.	Art der Ausgaben / Einnahmen	Schulen				
		zu- sammen	allgemeine Schulver- waltung	Kreisschul- baukasse	Grund- schulen	Sonder- schulen
		14	15	16	17	18
	Gliederungsnummer	2	200	207	210	214
Ausgaben						
1	Aufwendungen für ehrenamtliche Tätigkeit	12	11	-	1	-
2	Dienstbezüge einschl. Beiträge zur gesetzlichen Sozialversicherung	178 105	16 187	-	89 410	2 799
3	Versorgungsbezüge, Beiträge zu Versorgungskassen	15 458	3 332	-	6 653	219
4	Beihilfen, Unterstützungen u. dergl., Personal-Nebenausgaben	719	424	-	198	3
	Personalausgaben	194 293	19 954	-	96 262	3 022
	in % von Spalte 1	8,1	0,8	-	4,0	0,1
5	Unterhaltung von unbeweglichem Vermögen	41 700	185	-	22 441	529
6	Geräte, Ausstattungs- und Ausrüstungsgegenstände	11 308	206	-	5 116	194
7	Mieten und Pachten	4 060	28	-	2 696	118
8	Bewirtschaftung der Grundstücke, baulichen Anlagen usw.	116 675	288	-	58 273	1 875
9	Haltung von Fahrzeugen	193	22	-	57	1
10	Weitere Verwaltungs- und Betriebsausgaben	32 629	441	-	10 919	342
11	Geschäftsausgaben, sonstige Sachausgaben	29 001	700	-	4 697	131
	Sächliche Verwaltungs- und Betriebsausgaben	235 567	1 869	-	104 200	3 190
	in % von Spalte 1	17,8	0,1	-	7,9	0,2
12	Erstattungen von Ausgaben des Verwaltungshaushalts	77 331	1 848	-	25 241	3 167
13	Kalkulatorische Kosten	2 614	-	-	1 359	-
14	Zuweisungen/Zuschüsse für lfd. Zwecke, Umlagen	2 315	72	-	542	158
15	Leistungen der Sozialhilfe, Jugendhilfe u. Ä.	-	-	-	-	-
16	Sonstige Ausgaben des Verwaltungshaushalts	-	-	-	-	-
	Ausgaben des Verwaltungshaushalts	512 120	23 743	-	227 604	9 537
	in % von Spalte 1	4,9	0,2	-	2,2	0,1
17	Baumaßnahmen	127 430	526	-	74 339	2 977
18	Erwerb von Grundstücken	860	-	-	640	86
19	Erwerb von beweglichen Sachen des Anlagevermögens	22 110	497	-	10 844	351
	Sachinvestitionen	150 400	1 023	-	85 823	3 414
	in % von Spalte 1	12,5	0,1	-	7,1	0,3
20	Gewährung von Darlehen	491	-	-	491	-
21	Erwerb von Beteiligungen, Kapitaleinlagen	-	-	-	-	-
22	Zuweisungen/Zuschüsse für Investitionen	17 640	7	15 465	975	32
23	Sonstige Ausgaben des Vermögenshaushalts	-	-	-	-	-
	Ausgaben des Vermögenshaushalts	168 530	1 029	15 465	87 289	3 446
	in % von Spalte 1	7,1	0,0	0,7	3,7	0,1
	Ausgaben des Verwaltungs- und Vermögenshaushalts	680 650	24 773	15 465	314 893	12 982
	in Euro je Einwohner	97,57	3,55	2,22	45,14	1,86
	in % von Spalte 1	5,3	0,2	0,1	2,4	0,1
Einnahmen						
24	Steuereinnahmen (Netto), Gebühren, zweckgebundene Abgaben	3 142	11	-	1 993	134
25	Einnahmen aus Verkauf	910	56	-	148	0
26	Mieten und Pachten	5 509	220	-	3 534	75
27	Sonstige Verwaltungs- und Betriebseinnahmen	4 501	68	-	2 199	222
28	Erstattungen von Ausgaben des Verwaltungshaushalts	27 110	741	-	5 791	1 459
29	Zuweisungen/Zuschüsse für lfd. Zwecke, Umlagen	90 514	5 394	-	2 874	844
30	Zinseinnahmen	25	-	-	13	0
31	Gewinnanteile, Konzessionsabgaben	-	-	-	-	-
32	Ersatz von sozialen Leistungen	-	-	-	-	-
33	Sonstige Einnahmen des Verwaltungshaushalts	241	57	-	87	-
	Einnahmen des Verwaltungshaushalts	131 954	6 548	-	16 638	2 735
	in % von Spalte 1	1,5	0,1	-	0,2	0,0
34	Rückflüsse von Darlehen	28	-	-	2	-
35	Einnahmen aus der Veräußerung von Beteiligungen etc.	-	-	-	-	-
36	Einnahmen aus der Veräußerung von Anlagevermögen	3 200	-	-	666	1 669
37	Zuweisungen/Zuschüsse für Investitionen	36 939	268	-	15 370	438
38	Beiträge u. Ä., sonstige Einnahmen des Vermögenshaushalts	-	-	-	-	-
	Einnahmen des Vermögenshaushalts	40 167	268	-	16 039	2 106
	in % von Spalte 1	1,7	0,0	-	0,7	0,1
	Einnahmen des Verwaltungs- und Vermögenshaushalts	172 121	6 817	-	32 677	4 841
	in Euro je Einwohner	24,67	0,98	-	4,68	0,69
	in % von Spalte 1	1,5	0,1	-	0,3	0,0
	Nachrichtlich: Mehrausgaben (-)/Mehreinnahmen					
	im Verwaltungshaushalt	- 377 553	- 17 195	-	- 209 607	- 6 802
	im Vermögenshaushalt	- 128 364	- 761	- 15 465	- 71 250	- 1 339
	Zusammen	- 505 916	- 17 956	- 15 465	- 280 857	- 8 141
	in Euro je Einwohner	- 72,52	- 2,57	- 2,22	- 40,26	- 1,17

Noch: Schulen										Lfd. Nr.
schulform- unabhängige Orientierungs- stufen	Haupt- schulen	kombinierte Grund- und Hauptschulen	Real- schulen	kombinierte Haupt- und Realschulen	Gymnasien	berufliche Schulen	Gesamt- schulen (integrierte u. kooperative)	Freie Waldorf- schulen	Schüler- beförderung	
19	20	21	22	23	24	25	26	27	28	
216	217	218	221	225	23	25	281	285	290	
-	-	-	-	-	-	-	-	-	-	1
9 697	9 017	5 786	9 158	12 707	10 960	1	10 565	-	348	2
736	671	422	689	937	863	-	815	-	25	3
13	18	6	15	19	5	-	10	-	1	4
10 446	9 706	6 214	9 862	13 663	11 828	1	11 390	-	374	
0,4	0,4	0,3	0,4	0,6	0,5	0,0	0,5	-	0,0	
2 385	2 659	1 723	2 921	2 971	3 028	-	2 474	-	53	5
588	717	333	725	792	972	-	858	-	-	6
115	190	63	181	182	206	-	278	-	1	7
8 490	7 518	3 944	8 444	9 012	9 789	-	8 433	-	5	8
3	18	3	6	15	3	-	3	-	58	9
1 458	1 579	933	1 321	1 813	1 348	-	1 634	-	9 917	10
550	450	324	500	878	589	-	602	-	1	11
13 588	13 132	7 322	14 098	15 664	15 935	-	14 282	-	10 035	
1,0	1,0	0,6	1,1	1,2	1,2	-	1,1	-	0,8	
7 077	3 772	536	8 966	2 811	12 275	-	10 894	81	31	12
0	0	0	0	24	2	-	1 191	-	-	13
121	385	33	189	305	52	8	39	41	9	14
-	-	-	-	-	-	-	-	-	-	15
-	-	-	-	-	-	-	-	-	-	16
31 233	26 995	14 106	33 115	32 465	40 092	10	37 796	122	10 448	
0,3	0,3	0,1	0,3	0,3	0,4	0,0	0,4	0,0	0,1	
5 076	6 790	3 959	10 350	8 007	3 187	8	11 595	-	142	17
8	-	23	53	18	-	32	-	-	-	18
984	1 115	585	1 413	1 656	1 590	-	1 493	-	-	19
6 068	7 905	4 566	11 817	9 681	4 777	40	13 088	-	142	
0,5	0,7	0,4	1,0	0,8	0,4	0,0	1,1	-	0,0	
-	-	-	-	-	-	-	-	-	-	20
-	-	-	-	-	-	-	-	-	-	21
16	77	-	486	46	45	418	13	-	3	22
-	-	-	-	-	-	-	-	-	-	23
6 084	7 982	4 566	12 303	9 728	4 823	458	13 101	-	145	
0,3	0,3	0,2	0,5	0,4	0,2	0,0	0,6	-	0,0	
37 317	34 977	18 672	45 417	42 193	44 914	468	50 897	122	10 593	
5,35	5,01	2,68	6,51	6,05	6,44	0,07	7,30	0,02	1,52	
0,3	0,3	0,1	0,4	0,3	0,3	0,0	0,4	0,0	0,1	
87	92	81	128	144	249	0	98	-	8	24
17	33	5	14	80	56	-	491	-	-	25
228	242	123	334	148	285	-	303	-	-	26
454	286	124	168	364	149	0	217	-	25	27
729	861	913	928	1 110	2 763	-	2 940	-	8 459	28
13 052	13 074	5 680	11 893	17 416	9 029	-	8 890	-	1	29
1	-	2	1	-	2	2	1	-	-	30
-	-	-	-	-	-	-	-	-	-	31
-	-	-	-	-	-	-	-	-	-	32
34	-	29	7	17	10	-	-	-	-	33
14 602	14 588	6 958	13 473	19 279	12 545	2	12 941	-	8 492	
0,2	0,2	0,1	0,1	0,2	0,1	0,0	0,1	-	0,1	
-	-	-	9	-	-	4	3	-	6	34
-	-	-	-	-	-	-	-	-	-	35
15	31	249	14	328	42	-	73	-	3	36
1 570	2 685	743	4 517	4 778	1 368	-	4 515	-	54	37
-	-	-	-	-	-	-	-	-	-	38
1 585	2 716	992	4 540	5 106	1 409	4	4 590	-	63	
0,1	0,1	0,0	0,2	0,2	0,1	0,0	0,2	-	0,0	
16 187	17 304	7 951	18 013	24 385	13 954	6	17 531	-	8 555	
2,32	2,48	1,14	2,58	3,50	2,00	0,00	2,51	-	1,23	
0,1	0,2	0,1	0,2	0,2	0,1	0,0	0,2	-	0,1	
- 16 630	- 12 407	- 7 147	- 19 641	- 13 163	- 27 545	- 7	- 23 664	- 122	- 1 956	
- 4 499	- 5 266	- 3 574	- 7 763	- 4 622	- 3 413	- 455	- 8 511	-	- 82	
- 21 129	- 17 673	- 10 721	- 27 404	- 17 784	- 30 959	- 462	- 32 174	- 122	- 2 038	
- 3,03	- 2,53	- 1,54	- 3,93	- 2,55	- 4,44	- 0,07	- 4,61	- 0,02	- 0,29	

Noch: 3.2 Ausgaben und Einnahmen der Gemeinden, Samtgemeinden und Landkreise nach Arten und Aufgabenbereichen - Beträge in 1 000 Euro -

Lfd. Nr.	Art der Ausgaben / Einnahmen	Noch: Schulen		Wissenschaft, Forschung, Kulturpflege		
		Fördermaß- nahmen für Schüler	übrige schulische Aufgaben	zu- sammen	Verwaltung kultureller Angelegen- heiten	Wissen- schaft und Forschung
		29	30	31	32	33
Gliederungsnummer		291	292	3	30	31
Ausgaben						
1	Aufwendungen für ehrenamtliche Tätigkeit	-	-	335	7	6
2	Dienstbezüge einschl. Beiträge zur gesetzlichen Sozialversicherung	-	1 469	86 987	5 724	4 188
3	Versorgungsbezüge, Beiträge zu Versorgungskassen	-	96	7 169	999	494
4	Beihilfen, Unterstützungen u. dergl., Personal-Nebenausgaben	-	6	423	118	32
	Personalausgaben					
	(Summe 1 bis 4)	-	1 571	94 914	6 848	4 720
	in % von Spalte 1	-	0,1	3,9	0,3	0,2
5	Unterhaltung von unbeweglichem Vermögen	-	331	5 062	45	265
6	Geräte, Ausstattungs- und Ausrüstungsgegenstände	-	808	1 315	33	35
7	Mieten und Pachten	-	0	3 794	6	222
8	Bewirtschaftung der Grundstücke, baulichen Anlagen usw.	-	605	8 675	57	697
9	Haltung von Fahrzeugen	-	4	49	11	1
10	Weitere Verwaltungs- und Betriebsausgaben	-	925	23 493	1 200	929
11	Geschäftsausgaben, sonstige Sachausgaben	-	19 579	4 411	391	415
	Sächliche Verwaltungs- und Betriebsausgaben					
	(Summe 5 bis 11)	-	22 252	46 799	1 742	2 564
	in % von Spalte 1	-	1,7	3,5	0,1	0,2
12	Erstattungen von Ausgaben des Verwaltungshaushalts	-	635	13 814	838	264
13	Kalkulatorische Kosten	-	38	1 427	-	2
14	Zuweisungen/Zuschüsse für lfd. Zwecke, Umlagen	4	355	46 103	527	2 652
15	Leistungen der Sozialhilfe, Jugendhilfe u. Ä.	-	-	-	-	-
16	Sonstige Ausgaben des Verwaltungshaushalts	-	-	-	-	-
	Ausgaben des Verwaltungshaushalts					
	(Summe 1 bis 16)	4	24 851	203 057	9 955	10 201
	in % von Spalte 1	0,0	0,2	1,9	0,1	0,1
17	Baumaßnahmen	-	474	15 759	17	933
18	Erwerb von Grundstücken	-	-	2 072	-	963
19	Erwerb von beweglichen Sachen des Anlagevermögens	-	1 581	3 579	42	359
	Sachinvestitionen					
	(Summe 17 bis 19)	-	2 054	21 410	60	2 255
	in % von Spalte 1	-	0,2	1,8	0,0	0,2
20	Gewährung von Darlehen	-	-	72	-	-
21	Erwerb von Beteiligungen, Kapitaleinlagen	-	-	557	-	340
22	Zuweisungen/Zuschüsse für Investitionen	-	58	4 673	19	645
23	Sonstige Ausgaben des Vermögenshaushalts	-	-	-	-	-
	Ausgaben des Vermögenshaushalts					
	(Summe 17 bis 23)	-	2 112	26 712	78	3 240
	in % von Spalte 1	-	0,1	1,1	0,0	0,1
	Ausgaben des Verwaltungs- und Vermögenshaushalts					
	(Summe 1 bis 23)	4	26 963	229 769	10 033	13 441
	in Euro je Einwohner	0,00	3,87	32,94	1,44	1,93
	in % von Spalte 1	0,0	0,2	1,8	0,1	0,1
Einnahmen						
24	Steuereinnahmen (Netto), Gebühren, zweckgebundene Abgaben	-	117	26 549	266	159
25	Einnahmen aus Verkauf	-	8	1 190	19	125
26	Mieten und Pachten	-	16	3 014	20	311
27	Sonstige Verwaltungs- und Betriebseinnahmen	-	223	1 138	38	48
28	Erstattungen von Ausgaben des Verwaltungshaushalts	-	417	4 044	145	735
29	Zuweisungen/Zuschüsse für lfd. Zwecke, Umlagen	-	2 368	16 293	366	280
30	Zinseinnahmen	-	2	81	-	78
31	Gewinnanteile, Konzessionsabgaben	-	-	21	-	21
32	Ersatz von sozialen Leistungen	-	-	-	-	-
33	Sonstige Einnahmen des Verwaltungshaushalts	-	-	594	6	-
	Einnahmen des Verwaltungshaushalts					
	(Summe 24 bis 33)	-	3 152	52 925	860	1 757
	in % von Spalte 1	-	0,0	0,6	0,0	0,0
34	Rückflüsse von Darlehen	-	4	39	-	-
35	Einnahmen aus der Veräußerung von Beteiligungen etc	-	-	-	-	-
36	Einnahmen aus der Veräußerung von Anlagevermögen	-	110	2 160	-	1
37	Zuweisungen/Zuschüsse für Investitionen	-	633	10 372	14	675
38	Beiträge u. Ä., sonstige Einnahmen des Vermögenshaushalts	-	-	-	-	-
	Einnahmen des Vermögenshaushalts					
	(Summe 34 bis 38)	-	747	12 571	14	676
	in % von Spalte 1	-	0,0	0,5	0,0	0,0
	Einnahmen des Verwaltungs- und Vermögenshaushalts					
	(Summe 24 bis 38)	-	3 899	65 496	874	2 433
	in Euro je Einwohner	-	0,56	9,39	0,13	0,35
	in % von Spalte 1	-	0,0	0,6	0,0	0,0
	Nachrichtlich: Mehrausgaben (-)/Mehreinnahmen					
	im Verwaltungshaushalt	- 4	- 21 662	- 148 706	- 9 095	- 8 443
	im Vermögenshaushalt	-	- 1 365	- 14 141	- 64	- 2 564
	Zusammen	- 4	- 23 027	- 162 847	- 9 159	- 11 007
	in Euro je Einwohner	0,00	- 3,30	- 23,34	- 1,31	- 1,58

Noch: Wissenschaft, Forschung, Kulturpflege										Lfd. Nr.
nichtwissen- schaftl. Museen, Sammlungen, Ausstellungen	zoologische und botani- sche Gärten	Theater	Musikpflege (ohne Musik- schulen)	Musik- schulen	sonstige Kulturpflege	Volkshoch- schulen	Büchereien	sonstige Volksbildung	Naturschutz und Land- schaftspflege	
34	35	36	37	38	39	40	41	42	43	
321	323	331	332	333	34	350	352	355	360	
103	-	0	-	-	-	1	131	2	5	1
11 056	-	2 677	289	9 571	783	15 339	29 232	3 191	2 114	2
1 043	-	328	26	646	74	757	2 237	254	100	3
99	-	70	2	7	3	39	38	1	2	4
12 301	-	3 075	317	10 224	860	16 136	31 638	3 448	2 221	
0,5	-	0,1	0,0	0,4	0,0	0,7	1,3	0,1	0,1	
932	-	412	38	112	197	89	502	111	595	5
167	-	206	26	35	31	117	525	29	26	6
415	-	110	4	173	424	1 059	879	51	255	7
2 123	-	717	129	216	321	584	1 682	826	97	8
1	-	3	-	1	2	1	15	-	7	9
3 007	0	3 613	2 685	96	1 202	2 274	4 298	659	446	10
801	-	172	60	132	135	543	1 061	136	85	11
7 445	0	5 232	2 941	765	2 312	4 667	8 962	1 812	1 512	
0,6	0,0	0,4	0,2	0,1	0,2	0,4	0,7	0,1	0,1	
1 582	-	1 837	74	573	261	1 481	3 105	1 391	333	12
59	-	1 084	-	68	-	30	97	-	12	13
3 066	174	13 174	3 748	5 953	3 579	6 135	963	2 513	604	14
-	-	-	-	-	-	-	-	-	-	15
-	-	-	-	-	-	-	-	-	-	16
24 454	174	24 401	7 080	17 582	7 013	28 450	44 764	9 164	4 683	
0,2	0,0	0,2	0,1	0,2	0,1	0,3	0,4	0,1	0,0	
1 802	9	1 260	34	456	540	505	1 010	113	2 340	17
0	-	-	-	-	-	-	6	-	801	18
641	-	35	2	73	338	226	1 586	26	56	19
2 443	9	1 295	36	529	878	732	2 602	139	3 196	
0,2	0,0	0,1	0,0	0,0	0,1	0,1	0,2	0,0	0,3	
-	-	-	-	-	-	-	-	-	-	20
217	-	-	-	-	-	-	-	-	-	21
593	-	308	112	11	86	163	72	79	384	22
-	-	-	-	-	-	-	-	-	-	23
3 253	9	1 603	148	540	964	894	2 674	218	3 580	
0,1	0,0	0,1	0,0	0,0	0,0	0,0	0,1	0,0	0,2	
27 706	183	26 004	7 228	18 122	7 977	29 344	47 438	9 382	8 262	
3,97	0,03	3,73	1,04	2,60	1,14	4,21	6,80	1,34	1,18	
0,2	0,0	0,2	0,1	0,1	0,1	0,2	0,4	0,1	0,1	
1 072	-	3 290	1 360	4 837	415	11 631	2 057	317	46	24
339	-	47	27	0	35	32	82	7	69	25
270	-	452	148	77	331	77	99	637	76	26
115	-	79	53	16	107	107	139	54	23	27
612	-	279	60	343	130	630	201	528	117	28
3 833	-	1 868	640	548	726	4 550	670	197	1 488	29
-	-	-	-	-	-	-	-	-	2	30
-	-	-	-	-	-	-	-	-	-	31
-	-	-	-	-	-	-	-	-	-	32
-	-	-	-	-	-	-	584	-	4	33
6 239	-	6 015	2 287	5 822	1 745	17 027	3 832	1 741	1 825	
0,1	-	0,1	0,0	0,1	0,0	0,2	0,0	0,0	0,0	
-	-	0	-	-	3	-	5	-	-	34
-	-	-	-	-	-	-	-	-	-	35
300	-	-	-	3	1	-	1 538	-	305	36
1 046	-	356	-	154	695	266	105	12	2 288	37
-	-	-	-	-	-	-	-	-	-	38
1 346	-	356	-	156	699	266	1 648	12	2 593	
0,1	-	0,0	-	0,0	0,0	0,0	0,1	0,0	0,1	
7 585	-	6 371	2 287	5 979	2 444	17 293	5 480	1 753	4 418	
1,09	-	0,91	0,33	0,86	0,35	2,48	0,79	0,25	0,63	
0,1	-	0,1	0,0	0,1	0,0	0,2	0,0	0,0	0,0	
- 18 155	- 174	- 17 302	- 4 792	- 11 692	- 5 268	- 11 392	- 40 835	- 7 423	- 2 846	
- 1 907	- 9	- 1 247	- 148	- 384	- 265	- 629	- 1 026	- 205	- 987	
- 20 062	- 183	- 18 549	- 4 940	- 12 075	- 5 533	- 12 021	- 41 861	- 7 628	- 3 833	
- 2,88	- 0,03	- 2,66	- 0,71	- 1,73	- 0,79	- 1,72	- 6,00	- 1,09	- 0,55	

Noch: 3.2 Ausgaben und Einnahmen der Gemeinden, Samtgemeinden und Landkreise nach Arten und Aufgabenbereichen
- Beträge in 1 000 Euro -

Lfd. Nr.	Art der Ausgaben / Einnahmen	Noch: Kulturpflege			Soziale Sicherung		
		Denkmal- schutz und -pflege	Heimat- pflege	Kirchen	zu- sammen	Verwaltung der sozialen Angelegen- heiten	
		44	45	46	47	48	
Gliederungsnummer		365	366	37	4	40	
Ausgaben							
1	Aufwendungen für ehrenamtliche Tätigkeit	2	77	0	351	122	
2	Dienstbezüge einschl. Beiträge zur gesetzlichen Sozialversicherung	976	1 845	2	525 221	165 163	
3	Versorgungsbezüge, Beiträge zu Versorgungskassen	69	142	-	53 638	26 210	
4	Beihilfen, Unterstützungen u. dergl., Personal-Nebenausgaben	1	12	-	3 345	2 583	
	Personalausgaben	(Summe 1 bis 4)	1 049	2 077	2	582 554	194 078
	in % von Spalte 1	0,0	0,1	0,0	24,2	8,0	
5	Unterhaltung von unbeweglichem Vermögen	433	1 311	20	16 685	169	
6	Geräte, Ausstattungs- und Ausrüstungsgegenstände	20	64	0	5 307	555	
7	Mieten und Pachten	16	181	-	18 971	321	
8	Bewirtschaftung der Grundstücke, baulichen Anlagen usw.	243	979	3	29 025	1 568	
9	Haltung von Fahrzeugen	-	8	-	720	94	
10	Weitere Verwaltungs- und Betriebsausgaben	155	2 930	0	24 435	1 589	
11	Geschäftsausgaben, sonstige Sachausgaben	66	414	-	9 792	4 882	
	Sächliche Verwaltungs- und Betriebsausgaben	(Summe 5 bis 11)	934	5 887	24	104 935	9 177
	in % von Spalte 1	0,1	0,4	0,0	7,9	0,7	
12	Erstattungen von Ausgaben des Verwaltungshaushalts	484	1 582	10	193 113	16 580	
13	Kalkulatorische Kosten	74	-	-	12 669	-	
14	Zuweisungen/Zuschüsse für lfd. Zwecke, Umlagen	139	2 728	149	345 216	167	
15	Leistungen der Sozialhilfe, Jugendhilfe u. Ä.	-	-	-	1 211 168	-	
16	Sonstige Ausgaben des Verwaltungshaushalts	-	-	-	-	-	
	Ausgaben des Verwaltungshaushalts	(Summe 1 bis 16)	2 679	12 273	185	2 449 655	220 001
	in % von Spalte 1	0,0	0,1	0,0	23,3	2,1	
17	Baumaßnahmen	2 644	4 096	-	40 220	1 044	
18	Erwerb von Grundstücken	0	301	-	1 306	-	
19	Erwerb von beweglichen Sachen des Anlagevermögens	67	128	-	4 787	212	
	Sachinvestitionen	(Summe 17 bis 19)	2 711	4 526	-	46 312	1 256
	in % von Spalte 1	0,2	0,4	-	3,9	0,1	
20	Gewährung von Darlehen	-	6	66	190	-	
21	Erwerb von Beteiligungen, Kapitaleinlagen	-	-	-	0	-	
22	Zuweisungen/Zuschüsse für Investitionen	425	1 441	336	8 924	-	
23	Sonstige Ausgaben des Vermögenshaushalts	-	-	-	-	-	
	Ausgaben des Vermögenshaushalts	(Summe 17 bis 23)	3 136	5 972	403	55 426	1 256
	in % von Spalte 1	0,1	0,3	0,0	2,3	0,1	
	Ausgaben des Verwaltungs- und Vermögenshaushalts	(Summe 1 bis 23)	5 815	18 245	588	2 505 081	221 257
	in Euro je Einwohner	0,83	2,62	0,08	313,57	31,72	
	in % von Spalte 1	0,0	0,1	0,0	19,5	1,7	
Einnahmen							
24	Steuereinnahmen (Netto), Gebühren, zweckgebundene Abgaber	571	527	-	131 566	79	
25	Einnahmen aus Verkauf	79	329	-	3 606	43	
26	Mieten und Pachten	112	406	-	4 378	69	
27	Sonstige Verwaltungs- und Betriebseinnahmen	40	317	1	3 921	279	
28	Erstattungen von Ausgaben des Verwaltungshaushalts	31	233	-	1 094 738	6 561	
29	Zuweisungen/Zuschüsse für lfd. Zwecke, Umlagen	74	1 049	3	212 173	101 983	
30	Zinseinnahmen	0	-	0	84	-	
31	Gewinnanteile, Konzessionsabgaben	-	-	-	-	-	
32	Ersatz von sozialen Leistungen	-	-	-	130 602	-	
33	Sonstige Einnahmen des Verwaltungshaushalts	-	0	-	54	29	
	Einnahmen des Verwaltungshaushalts	(Summe 24 bis 33)	909	2 861	4	1 581 123	109 044
	in % von Spalte 1	0,0	0,0	0,0	17,4	1,2	
34	Rückflüsse von Darlehen	-	21	10	680	-	
35	Einnahmen aus der Veräußerung von Beteiligungen etc	-	-	-	-	-	
36	Einnahmen aus der Veräußerung von Anlagevermögen	-	13	-	3 604	-	
37	Zuweisungen/Zuschüsse für Investitionen	1 526	3 206	31	9 266	4	
38	Beiträge u. Ä., sonstige Einnahmen des Vermögenshaushalts	-	-	-	10	-	
	Einnahmen des Vermögenshaushalts	(Summe 34 bis 38)	1 526	3 239	41	13 560	4
	in % von Spalte 1	0,1	0,1	0,0	0,6	0,0	
	Einnahmen des Verwaltungs- und Vermögenshaushalts	(Summe 24 bis 38)	2 434	6 100	45	1 594 683	109 048
	in Euro je Einwohner	0,35	0,87	0,01	199,61	15,63	
	in % von Spalte 1	0,0	0,1	0,0	13,9	1,0	
	Nachrichtlich: Mehrausgaben (-)/Mehreinnahmen	im Verwaltungshaushalt	- 1 696	- 9 412	- 181	- 855 863	- 110 958
		im Vermögenshaushalt	- 1 610	- 2 733	- 362	- 41 867	- 1 252
		Zusammen	- 3 306	- 12 145	- 543	- 897 730	- 112 210
		in Euro je Einwohner	- 0,47	- 1,74	- 0,08	- 112,37	- 16,08

Noch: Soziale Sicherung										Lfd. Nr.
Sozialhilfe (BSHG u. GSiG)	Leistungen nach dem AsylbLG	soziale Einrichtungen (o. Einrichtungen für Ältere)	Einrichtungen für Ältere und Pflegebedürftige	Kriegsopfer- fürsorge und ähnliche Maßnahmen	Jugendhilfe nach dem KJHG	Tages- einrichtungen für Kinder	übrige Einrichtungen der Jugendhilfe	weitere soziale Bereiche	sonstige soziale Angelegen- heiten	
49	50	51	52	53	54	55	56	57	58	
41, 483	42	43 o. 431, 432	431, 432	44	45	464	46 o. 464	48 o. 488	49	
-	-	7	9	-	93	5	90	-	23	1
2 304	-	12 871	3 460	-	16 564	280 093	44 509	-	256	2
500	-	1 203	265	-	1 448	21 002	2 979	-	31	3
1	-	72	9	-	131	459	86	-	3	4
2 805	-	14 154	3 744	-	18 237	301 559	47 665	-	313	
0,1	-	0,6	0,2	-	0,8	12,5	2,0	-	0,0	
-	-	2 607	311	-	-	7 040	6 559	-	-	5
-	-	207	54	-	98	2 770	1 618	-	4	6
-	-	14 577	912	-	161	1 942	1 055	-	3	7
2	-	6 914	1 202	-	148	14 375	4 811	-	4	8
-	-	180	11	-	96	80	255	-	4	9
8	-	3 142	584	-	3 626	9 877	4 663	-	947	10
120	-	324	96	-	460	2 778	1 124	-	7	11
130	-	27 951	3 170	-	4 590	38 862	20 086	-	970	
0,0	-	2,1	0,2	-	0,3	2,9	1,5	-	0,1	
130 236	8 605	1 837	728	-	6 480	17 190	11 232	216	10	12
-	-	658	411	-	-	10 920	680	-	-	13
412	0	6 230	30 184	-	11 090	283 403	10 327	-	3 402	14
944 448	84 905	-	-	611	153 190	-	-	25 728	2 286	15
-	-	-	-	-	-	-	-	-	-	16
1 078 032	93 511	50 829	38 237	611	193 587	651 934	89 989	25 944	6 981	
10,3	0,9	0,5	0,4	0,0	1,8	6,2	0,9	0,2	0,1	
-	-	588	489	-	-	28 986	9 112	-	-	17
-	-	418	-	-	-	586	301	-	-	18
-	-	101	64	-	143	2 295	1 968	-	4	19
-	-	1 107	552	-	143	31 868	11 381	-	4	
-	-	0,1	0,0	-	0,0	2,7	0,9	-	0,0	
-	-	-	25	-	-	165	-	-	-	20
-	-	-	-	-	-	-	0	-	-	21
-	-	132	1 864	-	197	5 487	1 046	-	198	22
-	-	-	-	-	-	-	-	-	-	23
-	-	1 239	2 441	-	340	37 520	12 427	-	203	
-	-	0,1	0,1	-	0,0	1,6	0,5	-	0,0	
1 078 032	93 511	52 068	40 679	611	193 926	689 454	102 417	25 944	7 184	
154,53	13,40	7,46	5,83	0,09	27,80	98,83	14,68	3,72	1,03	
8,4	0,7	0,4	0,3	0,0	1,5	5,4	0,8	0,2	0,1	
-	-	20 620	3 434	-	2 442	90 108	14 516	-	366	24
-	-	1	41	-	52	2 557	914	-	-	25
-	-	459	2 254	-	91	1 068	437	-	-	26
3	-	671	143	-	269	2 048	480	-	28	27
922 822	81 901	6 999	27 160	504	21 006	4 185	1 081	21 760	758	28
1 100	-	3 219	214	-	28 900	70 084	6 342	-	331	29
-	-	11	27	-	-	6	41	-	-	30
-	-	-	-	-	-	-	-	-	-	31
108 217	10 373	-	-	79	8 517	-	-	3 389	27	32
-	-	1	-	-	5	18	0	-	-	33
1 032 142	92 274	31 981	33 272	583	61 281	170 075	23 812	25 149	1 511	
11,4	1,0	0,4	0,4	0,0	0,7	1,9	0,3	0,3	0,0	
-	-	430	185	-	-	64	1	-	-	34
-	-	-	-	-	-	-	-	-	-	35
-	-	161	2 894	-	0	312	237	-	-	36
-	-	138	46	-	120	6 558	2 398	-	2	37
-	-	-	-	-	-	9	1	-	-	38
-	-	729	3 125	-	120	6 943	2 637	-	2	
-	-	0,0	0,1	-	0,0	0,3	0,1	-	0,0	
1 032 142	92 274	32 710	36 397	583	61 401	177 017	26 449	25 149	1 513	
147,95	13,23	4,69	5,22	0,08	8,80	25,37	3,79	3,61	0,22	
9,0	0,8	0,3	0,3	0,0	0,5	1,5	0,2	0,2	0,0	
- 45 890	- 1 237	- 18 190	- 4 554	- 28	- 132 305	- 470 939	- 65 498	- 795	- 5 470	
-	-	- 510	684	-	- 220	- 30 578	- 9 790	-	- 201	
- 45 890	- 1 237	- 18 700	- 3 871	- 28	- 132 525	- 501 516	- 75 288	- 795	- 5 671	
- 6,58	- 0,18	- 2,68	- 0,55	0,00	- 19,00	- 71,89	- 10,79	- 0,11	- 0,81	

Noch: 3.2 Ausgaben und Einnahmen der Gemeinden, Samtgemeinden und Landkreise nach Arten und Aufgabenbereichen
- Beträge in 1 000 Euro -

Lfd. Nr.	Art der Ausgaben / Einnahmen	Gesundheit, Sport, Erholung				
		zu- sammen	Gesundheits- verwaltung	Kranken- häuser	sonstige Einrichtungen u. Maßnahmen d. Ges.-Pfleger	Förderung des Sports
		59	60	61	62	63
Gliederungsnummer		5	50	51	54	55
Ausgaben						
1	Aufwendungen für ehrenamtliche Tätigkeit	11	-	-	-	-
2	Dienstbezüge einschl. Beiträge zur gesetzlichen Sozialversicherung	106 364	2 770	947	2	2 360
3	Versorgungsbezüge, Beiträge zu Versorgungskassen	8 812	377	715	1	420
4	Beihilfen, Unterstützungen u. dergl., Personal-Nebenausgaben	297	23	43	0	40
	Personalausgaben (Summe 1 bis 4)	115 484	3 170	1 705	3	2 821
	in % von Spalte 1	4,8	0,1	0,1	0,0	0,1
5	Unterhaltung von unbeweglichem Vermögen	32 931	13	-	2	86
6	Geräte, Ausstattungs- und Ausrüstungsgegenstände	2 766	22	-	4	49
7	Mieten und Pachten	2 915	34	-	29	10
8	Bewirtschaftung der Grundstücke, baulichen Anlagen usw.	45 515	55	95	25	92
9	Haltung von Fahrzeugen	2 187	3	-	-	28
10	Weitere Verwaltungs- und Betriebsausgaben	9 489	40	-	898	692
11	Geschäftsausgaben, sonstige Sachausgaben	10 572	79	209	18	119
	Sächliche Verwaltungs- und Betriebsausgaben (Summe 5 bis 11)	106 375	246	303	976	1 075
	in % von Spalte 1	8,0	0,0	0,0	0,1	0,1
12	Erstattungen von Ausgaben des Verwaltungshaushalts	43 592	26	103	55	522
13	Kalkulatorische Kosten	8 729	-	-	-	-
14	Zuweisungen/Zuschüsse für lfd. Zwecke, Umlagen	33 498	79	2 142	2 475	18 096
15	Leistungen der Sozialhilfe, Jugendhilfe u. Ä.	-	-	-	-	-
16	Sonstige Ausgaben des Verwaltungshaushalts	-	-	-	-	-
	Ausgaben des Verwaltungshaushalts (Summe 1 bis 16)	307 678	3 522	4 253	3 509	22 514
	in % von Spalte 1	2,9	0,0	0,0	0,0	0,2
17	Baumaßnahmen	61 969	-	-	4	388
18	Erwerb von Grundstücken	1 254	-	-	-	3
19	Erwerb von beweglichen Sachen des Anlagevermögens	4 320	14	3	2	21
	Sachinvestitionen (Summe 17 bis 19)	67 543	14	3	6	412
	in % von Spalte 1	5,6	0,0	0,0	0,0	0,0
20	Gewährung von Darlehen	219	-	-	-	219
21	Erwerb von Beteiligungen, Kapitaleinlagen	1 163	-	0	-	-
22	Zuweisungen/Zuschüsse für Investitionen	31 935	-	8 114	194	14 790
23	Sonstige Ausgaben des Vermögenshaushalts	-	-	-	-	-
	Ausgaben des Vermögenshaushalts (Summe 17 bis 23)	100 859	14	8 117	199	15 421
	in % von Spalte 1	4,3	0,0	0,3	0,0	0,7
	Ausgaben des Verwaltungs- und Vermögenshaushalts (Summe 1 bis 23)	408 538	3 536	12 371	3 708	37 936
	in Euro je Einwohner	58,56	0,51	1,77	0,53	5,44
	in % von Spalte 1	3,2	0,0	0,1	0,0	0,3
Einnahmen						
24	Steuereinnahmen (Netto), Gebühren, zweckgebundene Abgaben	34 635	427	-	19	290
25	Einnahmen aus Verkauf	738	-	-	-	4
26	Mieten und Pachten	8 118	15	166	30	15
27	Sonstige Verwaltungs- und Betriebseinnahmen	10 997	3	-	13	16
28	Erstattungen von Ausgaben des Verwaltungshaushalts	15 226	1 622	830	93	356
29	Zuweisungen/Zuschüsse für lfd. Zwecke, Umlagen	7 389	99	1 062	627	294
30	Zinseinnahmen	116	-	-	0	27
31	Gewinnanteile, Konzessionsabgaben	4 689	-	-	-	-
32	Ersatz von sozialen Leistungen	-	-	-	-	-
33	Sonstige Einnahmen des Verwaltungshaushalts	13	-	-	-	-
	Einnahmen des Verwaltungshaushalts (Summe 24 bis 33)	81 920	2 167	2 058	782	1 003
	in % von Spalte 1	0,9	0,0	0,0	0,0	0,0
34	Rückflüsse von Darlehen	330	-	-	57	200
35	Einnahmen aus der Veräußerung von Beteiligungen etc	10	-	-	-	-
36	Einnahmen aus der Veräußerung von Anlagevermögen	4 073	-	-	-	2
37	Zuweisungen/Zuschüsse für Investitionen	20 430	8	-	2	398
38	Beiträge u. Ä., sonstige Einnahmen des Vermögenshaushalts	95	-	-	-	-
	Einnahmen des Vermögenshaushalts (Summe 34 bis 38)	24 938	8	-	59	600
	in % von Spalte 1	1,1	0,0	-	0,0	0,0
	Einnahmen des Verwaltungs- und Vermögenshaushalts (Summe 24 bis 38)	106 858	2 175	2 058	841	1 603
	in Euro je Einwohner	15,32	0,31	0,29	0,12	0,23
	in % von Spalte 1	0,9	0,0	0,0	0,0	0,0
	Nachrichtlich: Mehrausgaben (-)/Mehreinnahmen im Verwaltungshaushalt	- 217 029	- 1 355	- 2 196	- 2 727	- 21 511
	im Vermögenshaushalt	- 75 921	- 6	- 8 117	- 141	- 14 821
	Zusammen	- 292 950	- 1 361	- 10 313	- 2 867	- 36 332
	in Euro je Einwohner	- 41,99	- 0,20	- 1,48	- 0,41	- 5,21

Noch: Gesundheit, Sport, Erholung			Bau- und Wohnungswesen, Verkehr							Lfd. Nr.
eigene Sportstätten	Badeanstalten	Park- u. Gartenanlagen, sonst. Erholungseinrichtungen	zusammen	Bauverwaltung	Ortsplanung, Vermessung, Bauordnung	Wohnungsbauförderung u. Wohnungsfürsorge	Gemeindestraßen	Kreisstraßen	Bundesstraßen	
64	65	66	67	68	69	70	71	72	73	
56	57	58, 59	6	60	61	62	63	65	660	
3	4	4	21	1	9	-	2	-	-	1
12 758	36 808	50 719	245 620	128 649	59 491	4 054	42 866	432	205	2
1 017	2 610	3 671	31 023	18 024	8 414	787	2 993	31	15	3
51	73	68	3 050	2 109	760	40	113	0	0	4
13 829	39 495	54 462	279 713	148 783	68 674	4 881	45 974	463	219	
0,6	1,6	2,3	11,6	6,2	2,8	0,2	1,9	0,0	0,0	
11 076	7 166	14 588	119 712	407	94	0	88 847	887	1 192	5
749	988	954	2 488	583	198	11	1 355	-	-	6
1 928	123	792	9 930	8 052	107	-	275	-	-	7
16 892	23 425	4 931	9 371	1 315	304	62	6 246	88	77	8
329	20	1 808	3 240	261	61	2	2 111	-	-	9
485	2 524	4 849	83 514	851	23 528	21	4 914	108	175	10
1 079	7 633	1 435	15 853	5 134	8 350	198	970	9	-	11
32 538	41 879	29 357	244 109	16 602	32 642	294	104 718	1 091	1 445	
2,5	3,2	2,2	18,4	1,3	2,5	0,0	7,9	0,1	0,1	
8 395	4 662	29 829	131 679	4 569	3 510	1 043	88 810	828	658	12
1 101	6 007	1 621	2 883	-	76	-	-	-	-	13
888	8 476	1 343	39 312	3	2 091	17 488	2 430	-	-	14
-	-	-	-	-	-	-	-	-	-	15
-	-	-	-	-	-	-	-	-	-	16
56 750	100 518	116 612	697 696	169 957	106 993	23 706	241 932	2 383	2 322	
0,5	1,0	1,1	6,6	1,6	1,0	0,2	2,3	0,0	0,0	
29 508	20 220	11 850	421 389	1 083	44 716	653	343 194	2 892	2 886	17
732	181	337	23 919	311	3 430	6 126	13 394	43	169	18
906	1 651	1 721	5 055	846	327	1	2 513	-	38	19
31 146	22 052	13 909	450 362	2 240	48 473	6 780	359 101	2 935	3 093	
2,6	1,8	1,2	37,5	0,2	4,0	0,6	29,9	0,2	0,3	
-	-	-	1 705	300	215	1 121	69	-	-	20
-	1 163	-	3 938	-	616	3 322	-	-	-	21
8 189	384	263	41 974	-	24 159	3 539	9 475	177	938	22
-	-	-	-	-	-	-	-	-	-	23
39 336	23 599	14 172	497 979	2 540	73 462	14 761	368 646	3 112	4 031	
1,7	1,0	0,6	21,0	0,1	3,1	0,6	15,6	0,1	0,2	
96 086	124 117	130 784	1 195 675	172 497	180 455	38 468	610 578	5 494	6 353	
13,77	17,79	18,75	171,40	24,73	25,87	5,51	87,52	0,79	0,91	
0,7	1,0	1,0	9,3	1,3	1,4	0,3	4,7	0,0	0,0	
3 719	25 806	4 374	76 959	3 889	22 044	228	5 872	-	1	24
27	236	471	774	426	181	-	138	-	-	25
2 505	1 678	3 708	1 425	321	227	2	181	0	-	26
1 602	7 702	1 660	10 262	3 025	1 647	6	3 170	1	457	27
2 289	3 304	6 732	39 591	23 428	3 657	1 044	3 365	487	909	28
1 561	1 613	2 133	5 982	556	1 232	8	3 414	-	145	29
50	-	39	2 639	-	818	1 818	3	-	-	30
-	4 111	578	1 989	-	-	1 989	-	-	-	31
-	-	-	-	-	-	-	-	-	-	32
11	-	1	6 745	0	5 058	625	1 017	-	-	33
11 765	44 450	19 696	146 366	31 645	34 864	5 718	17 161	488	1 513	
0,1	0,5	0,2	1,6	0,3	0,4	0,1	0,2	0,0	0,0	
25	9	39	14 383	16	126	13 145	1 087	-	-	34
-	-	10	3 139	-	5	3 134	-	-	-	35
2 183	1 441	447	40 385	37	10 831	20 163	8 494	10	112	36
11 617	3 873	4 531	150 353	65	38 000	55	101 827	1 486	1 885	37
-	-	95	124 219	-	1 728	284	119 940	189	97	38
13 824	5 323	5 123	332 479	118	50 690	36 781	231 348	1 685	2 094	
0,6	0,2	0,2	14,1	0,0	2,2	1,6	9,8	0,1	0,1	
25 589	49 773	24 819	478 845	31 763	85 554	42 499	248 509	2 174	3 607	
3,67	7,13	3,56	68,64	4,55	12,26	6,09	35,62	0,31	0,52	
0,2	0,4	0,2	4,2	0,3	0,7	0,4	2,2	0,0	0,0	
- 43 885	- 50 061	- 95 294	- 548 447	- 138 312	- 72 054	- 17 988	- 224 771	- 1 894	- 809	
- 25 511	- 18 276	- 9 049	- 165 499	- 2 422	- 22 772	22 020	- 137 298	- 1 426	- 1 937	
- 69 396	- 68 337	- 104 344	- 713 946	- 140 734	- 94 826	4 032	- 362 069	- 3 320	- 2 747	
- 9,95	- 9,80	- 14,96	- 102,34	- 20,17	- 13,59	0,58	- 51,90	- 0,48	- 0,39	

Noch: 3.2 Ausgaben und Einnahmen der Gemeinden, Samtgemeinden und Landkreise nach Arten und Aufgabenbereichen
- Beträge in 1 000 Euro -

Lfd. Nr.	Art der Ausgaben / Einnahmen	Noch: Bau- und Wohnungswesen, Verkehr				
		Landes- straßen	Straßen- beleuchtung	Straßen- reinigung	Park- einrichtungen	Wasserläufe, Wasserbau
		74	75	76	77	78
Gliederungsnummer		665	670	675	68	69
Ausgaben						
1	Aufwendungen für ehrenamtliche Tätigkeit	-	-	-	-	8
2	Dienstbezüge einschl. Beiträge zur gesetzlichen Sozialversicherung	371	853	5 047	1 710	1 942
3	Versorgungsbezüge, Beiträge zu Versorgungskassen	26	58	390	122	163
4	Beihilfen, Unterstützungen u. dergl., Personal-Nebenausgaben	0	1	10	6	10
	Personalausgaben (Summe 1 bis 4)	397	912	5 447	1 838	2 123
	in % von Spalte 1	0,0	0,0	0,2	0,1	0,1
5	Unterhaltung von unbeweglichem Vermögen	641	19 314	87	1 556	6 688
6	Geräte, Ausstattungs- und Ausrüstungsgegenstände	-	63	165	101	12
7	Mieten und Pachten	0	345	53	1 020	79
8	Bewirtschaftung der Grundstücke, baulichen Anlagen usw.	57	214	214	694	100
9	Haltung von Fahrzeugen	-	12	766	5	23
10	Weitere Verwaltungs- und Betriebsausgaben	76	39 315	13 911	193	422
11	Geschäftsausgaben, sonstige Sachausgaben	1	42	160	808	182
	Sächliche Verwaltungs- und Betriebsausgaben (Summe 5 bis 11)	775	59 305	15 356	4 376	7 504
	in % von Spalte 1	0,1	4,5	1,2	0,3	0,6
12	Erstattungen von Ausgaben des Verwaltungshaushalts	455	1 001	25 358	1 850	3 597
13	Kalkulatorische Kosten	-	47	905	1 856	-
14	Zuweisungen/Zuschüsse für lfd. Zwecke, Umlagen	-	1	1 817	245	15 236
15	Leistungen der Sozialhilfe, Jugendhilfe u. Ä.	-	-	-	-	-
16	Sonstige Ausgaben des Verwaltungshaushalts	-	-	-	-	-
	Ausgaben des Verwaltungshaushalts (Summe 1 bis 16)	1 628	61 266	48 883	10 166	28 460
	in % von Spalte 1	0,0	0,6	0,5	0,1	0,3
17	Baumaßnahmen	6 458	8 731	9	1 766	9 001
18	Erwerb von Grundstücken	191	-	-	109	146
19	Erwerb von beweglichen Sachen des Anlagevermögens:	-	119	1 001	207	3
	Sachinvestitionen (Summe 17 bis 19)	6 649	8 849	1 010	2 081	9 150
	in % von Spalte 1	0,6	0,7	0,1	0,2	0,8
20	Gewährung von Darlehen	-	-	-	-	-
21	Erwerb von Beteiligungen, Kapitaleinlagen	-	-	-	-	-
22	Zuweisungen/Zuschüsse für Investitionen	280	1 819	4	902	681
23	Sonstige Ausgaben des Vermögenshaushalts	-	-	-	-	-
	Ausgaben des Vermögenshaushalts (Summe 17 bis 23)	6 930	10 669	1 013	2 983	9 831
	in % von Spalte 1	0,3	0,5	0,0	0,1	0,4
	Ausgaben des Verwaltungs- und Vermögenshaushalts (Summe 1 bis 23)	8 557	71 935	49 896	13 149	38 292
	in Euro je Einwohner	1,23	10,31	7,15	1,88	5,49
	in % von Spalte 1	0,1	0,6	0,4	0,1	0,3
Einnahmen						
24	Steuereinnahmen (Netto), Gebühren, zweckgebundene Abgaber	-	19	20 783	23 596	528
25	Einnahmen aus Verkauf	-	0	28	-	0
26	Mieten und Pachten	-	-	-	610	85
27	Sonstige Verwaltungs- und Betriebseinnahmen	2	1 131	55	534	233
28	Erstattungen von Ausgaben des Verwaltungshaushalts	132	82	4 956	151	1 380
29	Zuweisungen/Zuschüsse für lfd. Zwecke, Umlagen	33	18	278	8	290
30	Zinseinnahmen	-	-	-	-	-
31	Gewinnanteile, Konzessionsabgaben	-	-	-	-	-
32	Ersatz von sozialen Leistungen	-	-	-	-	-
33	Sonstige Einnahmen des Verwaltungshaushalts	-	-	43	1	-
	Einnahmen des Verwaltungshaushalts (Summe 24 bis 33)	167	1 250	26 143	24 900	2 516
	in % von Spalte 1	0,0	0,0	0,3	0,3	0,0
34	Rückflüsse von Darlehen	-	-	-	1	8
35	Einnahmen aus der Veräußerung von Beteiligungen etc	-	-	-	-	-
36	Einnahmen aus der Veräußerung von Anlagevermögen	17	479	146	6	90
37	Zuweisungen/Zuschüsse für Investitionen	2 910	223	-	664	3 237
38	Beiträge u. Ä., sonstige Einnahmen des Vermögenshaushalts	220	783	-	952	26
	Einnahmen des Vermögenshaushalts (Summe 34 bis 38)	3 147	1 485	146	1 623	3 362
	in % von Spalte 1	0,1	0,1	0,0	0,1	0,1
	Einnahmen des Verwaltungs- und Vermögenshaushalts (Summe 24 bis 38)	3 314	2 735	26 289	26 523	5 878
	in Euro je Einwohner	0,48	0,39	3,77	3,80	0,84
	in % von Spalte 1	0,0	0,0	0,2	0,2	0,1
	Nachrichtlich: Mehrausgaben (-)/Mehreinnahmen im Verwaltungshaushalt	- 1 461	- 59 970	- 21 835	16 591	- 25 944
	im Vermögenshaushalt	- 3 783	- 9 184	- 867	- 1 361	- 6 470
	Zusammen	- 5 243	- 69 154	- 22 702	15 230	- 32 414
	in Euro je Einwohner	- 0,75	- 9,91	- 3,25	2,18	- 4,65

Öffentliche Einrichtungen, Wirtschaftsförderung										Lfd. Nr.
zu- sammen	Abwasser- beseitigung	Abfall- beseitigung	Märkte	Schlacht- und Viehhöfe	Bestattungs- wesen	sonstige öffentliche Einrichtungen	Hilfsbetriebe der Verwaltung	Förderung der Land- und Forstwirtschaft	Fremden- verkehr	
79	80	81	82	83	84	85	86	87	88	
7	70	72	73	74	75	76	77	78	790	
22	1	-	5	-	4	3	-	5	2	1
264 052	46 049	2 365	1 450	1 555	22 143	5 547	166 122	368	7 028	2
20 521	3 752	189	172	148	1 743	324	12 009	23	752	3
806	175	4	20	10	91	5	297	0	72	4
285 401	49 978	2 558	1 647	1 713	23 981	5 879	178 428	397	7 854	
11,8	2,1	0,1	0,1	0,1	1,0	0,2	7,4	0,0	0,3	
45 978	27 098	107	371	2	7 256	3 394	2 268	4 448	291	5
6 970	1 858	5	165	9	580	342	3 556	3	97	6
5 017	2 123	12	175	-	90	400	1 374	31	270	7
56 015	36 979	276	934	11	3 800	7 549	5 181	40	345	8
20 018	1 458	12	1	-	695	1	17 684	19	17	9
56 926	38 700	240	2 821	49	1 958	434	2 227	218	5 135	10
24 716	16 413	27	1 818	134	1 029	373	2 090	6	1 378	11
215 638	124 631	679	6 286	205	15 408	12 493	34 380	4 765	7 535	
16,3	9,4	0,1	0,5	0,0	1,2	0,9	2,6	0,4	0,6	
127 841	85 637	4 482	2 936	27	12 954	2 205	14 077	2 220	1 929	12
218 684	191 516	9	565	42	12 768	1 978	9 964	11	38	13
87 530	45 205	49	488	0	725	1 005	421	1 544	14 233	14
-	-	-	-	-	-	-	-	-	-	15
-	-	-	-	-	-	-	-	-	-	16
935 094	496 966	7 776	11 922	1 987	65 836	23 559	237 270	8 937	31 589	
8,9	4,7	0,1	0,1	0,0	0,6	0,2	2,3	0,1	0,3	
136 552	82 958	483	711	-	4 323	7 979	4 017	17 059	4 130	17
11 641	547	-	-	-	227	749	51	260	781	18
17 173	3 389	4	28	1	1 059	468	11 249	5	643	19
165 367	86 895	487	738	1	5 609	9 196	15 317	17 324	5 554	
13,8	7,2	0,0	0,1	0,0	0,5	0,8	1,3	1,4	0,5	
6 541	5 800	-	-	-	-	-	-	376	204	20
906	38	-	-	73	-	197	-	-	18	21
17 719	3 456	139	82	-	484	321	190	2 606	2 481	22
-	-	-	-	-	-	-	-	-	-	23
190 533	96 189	626	820	73	6 092	9 714	15 506	20 305	8 256	
8,1	4,1	0,0	0,0	0,0	0,3	0,4	0,7	0,9	0,3	
1 125 627	593 154	8 403	12 742	2 060	71 928	33 274	252 777	29 242	39 845	
161,35	85,03	1,20	1,83	0,30	10,31	4,77	36,23	4,19	5,71	
8,7	4,6	0,1	0,1	0,0	0,6	0,3	2,0	0,2	0,3	
513 999	436 879	4 945	7 780	1 001	46 211	2 156	8 351	28	6 134	24
1 395	58	17	5	-	52	82	372	48	258	25
9 506	196	149	738	3	304	5 340	352	50	323	26
7 838	1 476	7	606	242	665	516	2 785	158	988	27
191 538	31 979	1 248	200	1 392	5 130	1 103	148 387	54	1 017	28
26 256	9 289	1 322	111	-	240	169	6 009	301	991	29
3 915	3 232	24	-	59	231	153	101	1	26	30
498	-	-	-	-	-	26	-	-	471	31
-	-	-	-	-	-	-	-	-	-	32
2 189	1 368	-	2	-	294	-	-	523	-	33
757 133	484 477	7 711	9 441	2 697	53 126	9 546	166 356	1 163	10 208	
8,3	5,3	0,1	0,1	0,0	0,6	0,1	1,8	0,0	0,1	
5 962	3 953	810	-	158	77	122	137	174	224	34
21 570	21 515	-	-	-	-	-	-	-	51	35
20 629	13 084	-	-	-	51	275	1 093	199	133	36
46 677	19 249	9	169	-	202	1 826	267	7 514	4 647	37
35 955	32 140	-	-	-	-	-	-	1 051	-	38
130 793	89 941	819	169	158	329	2 223	1 497	8 938	5 054	
5,6	3,8	0,0	0,0	0,0	0,0	0,1	0,1	0,4	0,2	
887 927	574 418	8 530	9 610	2 856	53 455	11 769	167 854	10 101	15 261	
127,28	82,34	1,22	1,38	0,41	7,66	1,69	24,06	1,45	2,19	
7,8	5,0	0,1	0,1	0,0	0,5	0,1	1,5	0,1	0,1	
40 724	179 027	- 56	- 1 915	753	58	- 12 036	- 60 950	- 7 763	- 21 343	
- 59 739	- 6 247	192	- 651	85	- 5 763	- 7 491	- 14 009	- 11 367	- 3 202	
- 19 016	172 780	137	- 2 566	838	- 5 705	- 19 528	- 74 959	- 19 131	- 24 545	
- 2,73	24,77	0,02	- 0,37	0,12	- 0,82	- 2,80	- 10,75	- 2,74	- 3,52	

Noch: 3.2 Ausgaben und Einnahmen der Gemeinden, Samtgemeinden und Landkreise nach Arten und Aufgabenbereichen
- Beträge in 1 000 Euro -

Lfd. Nr.	Art der Ausgaben / Einnahmen	Noch: Wirtschaftsförderung			Wirtschaftsunternehmen,	
		sonstige Förderung von Wirtschaft und Verkehr	Förderung des öffentlichen Personen- nahverkehrs	Förderung der Schifffahrt und des Luftverkehrs	zu- sammen	Versorgungs- und Verkehrs- unternehmen
		89	90	91	92	93
	Gliederungsnummer	791	792	793	8	80, 81, 82, 83
Ausgaben						
1	Aufwendungen für ehrenamtliche Tätigkeit	-	-	-	7	5
2	Dienstbezüge einschl. Beiträge zur gesetzlichen Sozialversicherung	11 293	133	-	14 006	3 143
3	Versorgungsbezüge, Beiträge zu Versorgungskassen	1 390	18	-	1 672	332
4	Beihilfen, Unterstützungen u. dergl., Personal-Nebenausgaben	132	1	-	218	28
	Personalausgaben (Summe 1 bis 4)	12 815	152	-	15 902	3 507
	in % von Spalte 1	0,5	0,0	-	0,7	0,1
5	Unterhaltung von unbeweglichem Vermögen	619	116	7	18 418	3 147
6	Geräte, Ausstattungs- und Ausrüstungsgegenstände	352	1	-	675	165
7	Mieten und Pachten	535	4	2	5 559	285
8	Bewirtschaftung der Grundstücke, baulichen Anlagen usw.	649	240	11	26 883	943
9	Haltung von Fahrzeugen	126	3	-	329	104
10	Weitere Verwaltungs- und Betriebsausgaben	4 098	1 043	2	10 737	8 193
11	Geschäftsausgaben, sonstige Sachausgaben	1 373	58	17	12 404	8 260
	Sächliche Verwaltungs- und Betriebsausgaben (Summe 5 bis 11)	7 752	1 466	38	75 004	21 098
	in % von Spalte 1	0,6	0,1	0,0	5,7	1,6
12	Erstattungen von Ausgaben des Verwaltungshaushalts	1 080	282	11	11 487	2 311
13	Kalkulatorische Kosten	1 663	125	5	9 907	3 937
14	Zuweisungen/Zuschüsse für lfd. Zwecke, Umlagen	11 766	12 065	30	66 569	10 235
15	Leistungen der Sozialhilfe, Jugendhilfe u. Ä.	-	-	-	-	-
16	Sonstige Ausgaben des Verwaltungshaushalts	-	-	-	-	-
	Ausgaben des Verwaltungshaushalts (Summe 1 bis 16)	35 076	14 092	84	178 869	41 090
	in % von Spalte 1	0,3	0,1	0,0	1,7	0,4
17	Baumaßnahmen	11 812	3 017	65	42 717	19 484
18	Erwerb von Grundstücken	9 026	-	-	142 986	501
19	Erwerb von beweglichen Sachen des Anlagevermögens	259	69	-	986	107
	Sachinvestitionen (Summe 17 bis 19)	21 097	3 085	65	186 689	20 091
	in % von Spalte 1	1,8	0,3	0,0	15,5	1,7
20	Gewährung von Darlehen	162	-	-	507	406
21	Erwerb von Beteiligungen, Kapitaleinlagen	572	-	9	7 162	3 718
22	Zuweisungen/Zuschüsse für Investitionen	7 184	777	-	13 374	9 980
23	Sonstige Ausgaben des Vermögenshaushalts	-	-	-	69	-
	Ausgaben des Vermögenshaushalts (Summe 17 bis 23)	29 014	3 862	74	207 802	34 197
	in % von Spalte 1	1,2	0,2	0,0	8,8	1,4
	Ausgaben des Verwaltungs- und Vermögenshaushalts (Summe 1 bis 23)	64 090	17 954	158	386 671	75 286
	in Euro je Einwohner	9,19	2,57	0,02	55,43	10,79
	in % von Spalte 1	0,5	0,1	0,0	3,0	0,6
Einnahmen						
24	Steuereinnahmen (Netto), Gebühren, zweckgebundene Abgaben	177	316	21	55 678	18 804
25	Einnahmen aus Verkauf	506	0	-	4 574	12
26	Mieten und Pachten	1 960	90	2	81 670	2 450
27	Sonstige Verwaltungs- und Betriebseinnahmen	366	8	20	11 246	5 606
28	Erstattungen von Ausgaben des Verwaltungshaushalts	959	68	-	8 635	2 064
29	Zuweisungen/Zuschüsse für lfd. Zwecke, Umlagen	7 184	642	-	6 051	4 390
30	Zinseinnahmen	26	-	60	3 567	1 530
31	Gewinnanteile, Konzessionsabgaben	0	1	-	448 837	439 587
32	Ersatz von sozialen Leistungen	-	-	-	-	-
33	Sonstige Einnahmen des Verwaltungshaushalts	1	1	-	1 228	1 023
	Einnahmen des Verwaltungshaushalts (Summe 24 bis 33)	11 179	1 126	103	621 486	475 466
	in % von Spalte 1	0,1	0,0	0,0	6,8	5,2
34	Rückflüsse von Darlehen	308	-	-	11 215	6 214
35	Einnahmen aus der Veräußerung von Beteiligungen etc.	4	-	-	76 421	65 589
36	Einnahmen aus der Veräußerung von Anlagevermögen	5 794	0	-	241 936	4 493
37	Zuweisungen/Zuschüsse für Investitionen	9 659	3 135	-	15 810	10 100
38	Beiträge u. Ä., sonstige Einnahmen des Vermögenshaushalts	2 764	-	-	4 757	1 139
	Einnahmen des Vermögenshaushalts (Summe 34 bis 38)	18 530	3 135	-	350 140	87 534
	in % von Spalte 1	0,8	0,1	-	14,9	3,7
	Einnahmen des Verwaltungs- und Vermögenshaushalts (Summe 24 bis 38)	29 709	4 262	103	971 626	563 000
	in Euro je Einwohner	4,26	0,61	0,01	139,28	80,70
	in % von Spalte 1	0,3	0,0	0,0	8,5	4,9
	Nachrichtlich: Mehrausgaben (-)/Mehreinnahmen im Verwaltungshaushalt	- 22 234	- 12 840	23	452 525	438 313
	im Vermögenshaushalt	- 10 485	- 727	- 74	142 338	53 338
	Zusammen	- 32 719	- 13 567	- 50	594 863	491 651
	in Euro je Einwohner	- 4,69	- 1,94	- 0,01	85,27	70,48

allgemeines Grund- und Sondervermögen						Allgemeine Finanzwirtschaft				Lfd. Nr.
Unternehmen der Wirtschaftsförderung	land- und forstwirtschaftliche Unternehmen	Kur- und Badebetriebe	sonstige wirtschaftliche Unternehmen	Allgemeines Grundvermögen	Allgemeines Sondervermögen	zu- sammen	Steuern, allgemeine Zuweisungen und Umlagen	sonstige allgemeine Finanzwirtschaft	Abwicklung der Vorjahre	
94	95	96	97	98	99	100	101	102	103	
84	85	86	87	88	89	9	90	91	92	
-	-	-	-	1	1	-	-	-	-	1
789	6 303	1 304	133	2 326	7	-	-	-	-	2
92	953	135	10	149	1	-	-	-	-	3
8	154	9	1	18	-	-	-	-	-	4
890	7 410	1 448	144	2 494	9	-	-	-	-	
0,0	0,3	0,1	0,0	0,1	0,0	-	-	-	-	
943	671	125	78	13 200	254	-	-	-	-	5
149	87	10	6	233	26	-	-	-	-	6
287	25	53	0	4 902	6	-	-	-	-	7
1 031	408	324	106	23 716	355	-	-	-	-	8
8	203	2	-	12	-	-	-	-	-	9
819	1 174	42	4	384	120	-	-	-	-	10
1 038	263	1 169	278	840	555	11 633	11 633	-	-	11
4 274	2 830	1 725	473	43 288	1 316	11 633	11 633	-	-	
0,3	0,2	0,1	0,0	3,3	0,1	0,9	0,9	-	-	
1 671	391	785	147	5 261	920	2 223	-	2 223	-	12
3 131	39	41	28	2 731	-	-	-	-	-	13
6 698	566	44 099	506	3 739	725	2 318 164	2 318 164	-	-	14
-	-	-	-	-	-	-	-	-	-	15
-	-	-	-	-	-	1 687 481	-	735 120	952 361	16
16 664	11 236	48 098	1 297	57 513	2 970	4 019 502	2 329 797	737 343	952 361	
0,2	0,1	0,5	0,0	0,5	0,0	38,2	22,2	7,0	9,1	
1 532	365	214	126	20 896	100	-	-	-	-	17
-	22	-	393	142 008	63	-	-	-	-	18
500	135	6	2	174	62	-	-	-	-	19
2 032	522	220	521	163 079	224	-	-	-	-	
0,2	0,0	0,0	0,0	13,6	0,0	-	-	-	-	
6	1	-	-	-	93	-	-	-	-	20
126	-	747	1 415	76	1 079	-	-	-	-	21
367	71	671	54	1 949	281	2 704	2 704	-	-	22
-	-	-	-	69	-	998 810	-	967 473	31 338	23
2 532	594	1 638	1 991	165 172	1 678	1 001 515	2 704	967 473	31 338	
0,1	0,0	0,1	0,1	7,0	0,1	42,3	0,1	40,9	1,3	
19 196	11 831	49 736	3 288	222 686	4 648	5 021 016	2 332 501	1 704 816	983 699	
2,75	1,70	7,13	0,47	31,92	0,67	719,74	334,36	244,38	141,01	
0,1	0,1	0,4	0,0	1,7	0,0	39,0	18,1	13,2	7,6	
2 165	154	33 529	398	627	1	3 730 884	3 730 884	-	-	24
2	4 264	0	54	235	8	-	-	-	-	25
2 028	484	235	164	74 243	2 065	-	-	-	-	26
987	121	1 014	179	3 291	49	-	-	-	-	27
205	686	1 134	77	4 254	214	209	-	209	-	28
407	323	331	-	508	91	1 227 104	1 212 899	14 206	-	29
43	-	180	751	244	819	25 227	-	25 227	-	30
4 958	46	1	4 166	40	40	218	-	218	-	31
-	-	-	-	-	-	-	-	-	-	32
3	4	-	-	94	105	410 038	39 797	370 241	-	33
10 798	6 082	36 425	5 788	83 536	3 391	5 393 681	4 983 579	410 101	-	
0,1	0,1	0,4	0,1	0,9	0,0	59,4	54,9	4,5	-	
963	2	482	3 215	58	281	-	-	-	-	34
-	-	-	9 697	-	1 136	-	-	-	-	35
97	401	-	79	235 605	1 261	-	-	-	-	36
-	226	209	90	5 082	103	102 463	102 463	-	-	37
-	-	-	410	3 208	-	1 325 446	-	1 325 446	-	38
1 060	630	691	13 491	243 953	2 781	1 427 910	102 463	1 325 446	-	
0,0	0,0	0,0	0,6	10,4	0,1	60,7	4,4	56,3	-	
11 858	6 712	37 116	19 278	327 489	6 172	6 821 590	5 086 043	1 735 548	-	
1,70	0,96	5,32	2,76	46,94	0,88	977,85	729,07	248,78	-	
0,1	0,1	0,3	0,2	2,9	0,1	59,7	44,5	15,2	-	
- 2 736	- 5 116	- 11 631	4 519	28 754	421	1 101 885	2 653 782	- 599 536	- 952 361	
- 1 471	36	- 947	11 500	78 780	1 103	426 395	99 759	357 974	- 31 338	
- 4 207	- 5 080	- 12 579	16 018	107 534	1 524	1 528 280	2 753 541	- 241 562	- 983 699	
- 0,60	- 0,73	- 1,80	2,30	15,41	0,22	219,07	394,71	- 34,63	- 141,01	

3.3 Ausgaben und Einnahmen der kommunalen Zweckverbände nach Arten und Aufgabenbereichen

- Beträge in 1 000 Euro -

Lfd. Nr.	Aufgabenbereich Art der Ausgaben / Einnahmen	Gruppierungs- nummer	Aufgaben- bereiche insgesamt	Allgemeine Verwaltung	
				zu- sammen	Sonstige Verwaltungs- einrichtungen
			1	2	3
	Gliederungsnummer		0 - 9	0	05, 06, 08
Ausgaben					
1	Aufwendungen für ehrenamtliche Tätigkeit	40	461	-	-
2	Dienstbezüge einschl. Beiträge zur gesetzlichen Sozialversicherung	41, 44	51 051	9 615	9 615
3	Versorgungsbezüge, Beiträge zu Versorgungskassen	42, 43	3 204	1 263	1 263
4	Beihilfen, Unterstützungen u. dergl., Personal-Nebenausgaben	45, 46	304	159	159
	Personalausgaben	(Summe 1 bis 4)	55 020	11 037	11 037
	in % von Spalte 1	4		20,1	20,1
5	Unterhaltung von unbeweglichem Vermögen	50, 51	4 724	359	359
6	Geräte, Ausstattungs- und Ausrüstungsgegenstände	52	2 681	1 303	1 303
7	Mieten und Pachten	53	2 933	1 541	1 541
8	Bewirtschaftung der Grundstücke, baulichen Anlagen usw.	54	4 357	636	636
9	Haltung von Fahrzeugen	55	614	15	15
10	Weitere Verwaltungs- und Betriebsausgaben	57 - 63	13 960	2 120	2 120
11	Geschäftsausgaben, sonstige Sachausgaben	56, 64, 65, 66, 84	9 312	4 533	4 533
	Sächliche Verwaltungs- und Betriebsausgaben	(Summe 5 bis 11)	38 581	10 508	10 508
	in % von Spalte 1	50 - 66, 84		27,2	27,2
12	Erstattungen von Ausgaben des Verwaltungshaushalts	67	11 122	2 491	2 491
13	Kalkulatorische Kosten	68	12 006	553	553
14	Zuweisungen/Zuschüsse für Lfd. Zwecke, Umlagen	71, 72, 82, 83	60 679	22	22
15	Leistungen der Sozialhilfe, Jugendhilfe u. ä.	73, 74, 75, 76, 77, 78, 79	-	-	-
16	Sonstige Ausgaben des Verwaltungshaushalts	80, 86, 877, 893, 894	25 766	-	-
	Ausgaben des Verwaltungshaushalts	(Summe 1 bis 16)	203 174	24 610	24 610
	in % von Spalte 1	4 - 8 ./ 810		12,1	12,1
17	Baumaßnahmen	94, 95, 96	17 541	92	92
18	Erwerb von Grundstücken	932	4 842	5	5
19	Erwerb von beweglichen Sachen des Anlagevermögens	935	3 393	1 552	1 552
	Sachinvestitionen	(Summe 17 bis 19)	25 776	1 649	1 649
	in % von Spalte 1	932, 935, 94, 95, 96		6,4	6,4
20	Gewährung von Darlehen	92	-	-	-
21	Erwerb von Beteiligungen, Kapitaleinlagen	930	5	-	-
22	Zuweisungen/Zuschüsse für Investitionen	98	2 358	-	-
23	Sonstige Ausgaben des Vermögenshaushalts	90, 91, 97, 99	25 531	-	-
	Ausgaben des Vermögenshaushalts	(Summe 17 bis 23)	53 671	1 649	1 649
	in % von Spalte 1	9		3,1	3,1
	Ausgaben des Verwaltungs- und Vermögenshaushalts	(Summe 1 bis 23)	256 845	26 258	26 258
	in % von Spalte 1	4 - 9 ./ 810		10,2	10,2
Einnahmen					
24	Steuereinnahmen (Netto), Gebühren, zweckgebundene Abgaben	00 - 03 ./ 810; 10, 11, 12	51 294	18 415	18 415
25	Einnahmen aus Verkauf	13	1 387	289	289
26	Mieten und Pachten	14	1 566	891	891
27	Sonstige Verwaltungs- und Betriebseinnahmen	15	3 022	1 566	1 566
28	Erstattungen von Ausgaben des Verwaltungshaushalts	16	7 862	91	91
29	Zuweisungen/Zuschüsse für Lfd. Zwecke, Umlagen	04, 05, 06, 072, 17, 23	124 501	3 555	3 555
30	Zinseinnahmen	20	2 473	-	-
31	Gewinnanteile, Konzessionsabgaben	21, 22	0	-	-
32	Ersatz von sozialen Leistungen	24, 25	-	-	-
33	Sonstige Einnahmen des Verwaltungshaushalts	26, 27, 28	13 587	0	-
	Einnahmen des Verwaltungshaushalts	(Summe 24 bis 33)	205 692	24 808	24 808
	in % von Spalte 1	0 - 2 ./ 810		12,1	12,1
34	Rückflüsse von Darlehen	32	38	-	-
35	Einnahmen aus der Veräußerung von Beteiligungen etc.	33	-	-	-
36	Einnahmen aus der Veräußerung von Anlagevermögen	34	371	10	10
37	Zuweisungen/Zuschüsse für Investitionen	36	5 539	-	-
38	Beiträge u. ä., sonstige Einnahmen des Vermögenshaushalts	30, 31, 35, 37	45 241	-	-
	Einnahmen des Vermögenshaushalts	(Summe 34 bis 38)	51 189	10	10
	in % von Spalte 1	3		0,0	0,0
	Einnahmen des Verwaltungs- und Vermögenshaushalts	(Summe 24 bis 38)	256 881	24 817	24 817
	in % von Spalte 1	0 - 3 ./ 810		9,7	9,7
	Nachrichtlich: Mehrausgaben (-)/Mehreinnahmen	im Verwaltungshaushalt	2 517	751	751
		im Vermögenshaushalt	- 2 481	- 1 639	- 1 639
		Zusammen	36	- 888	- 888

Öffentl. Sicherheit und Ordnung		Schulen				Wissenschaft, Forschung, Kulturpflege				Lfd. Nr.
zu- sammen	Feuer- schutz	zu- sammen	Grund- schulen	Kombinierte Haupt- und Realschulen	Übrige schulische Aufgaben	zu- sammen	Nichtwissen- schaftliche Museen, Sammlungen, Ausstellungen	Theater	Musik- schulen	
4	5	6	7	8	9	10	11	12	13	
1	13	2	210	225	292	3	321	331	333	
6	6	1	1	-	-	23	6	-	2	1
-	-	337	98	240	-	32 099	641	10 685	6 573	2
-	-	30	8	22	-	1 181	23	283	426	3
0	0	3	-	3	-	58	3	31	9	4
6	6	371	106	265	-	33 360	674	10 999	7 010	
0,0	0,0	0,7	0,2	0,5	-	60,6	1,2	20,0	12,7	
3	3	47	14	33	-	155	16	41	15	5
6	6	12	1	11	-	469	10	259	63	6
-	-	84	-	84	-	982	19	672	8	7
3	3	116	38	78	-	702	89	270	34	8
6	6	-	-	-	-	210	-	89	-	9
1	1	22	8	14	-	3 442	545	1 526	106	10
3	3	46	5	14	26	2 117	53	1 146	237	11
21	21	327	67	234	26	8 077	732	4 002	462	
0,1	0,1	0,8	0,2	0,6	0,1	20,9	1,9	10,4	1,2	
-	-	119	19	100	-	1 095	9	-	49	12
-	-	-	-	-	-	97	-	84	-	13
2	2	11	-	11	-	54	-	-	1	14
-	-	-	-	-	-	-	-	-	-	15
-	-	-	-	-	-	-	-	-	-	16
29	29	829	192	611	26	42 684	1 414	15 085	7 521	
0,0	0,0	0,4	0,1	0,3	0,0	21,0	0,7	7,4	3,7	
-	-	0	-	0	-	278	219	-	-	17
-	-	-	-	-	-	14	-	-	-	18
1	1	20	1	18	-	620	5	90	95	19
1	1	20	1	19	-	912	224	90	95	
0,0	0,0	0,1	0,0	0,1	-	3,5	0,9	0,4	0,4	
-	-	-	-	-	-	-	-	-	-	20
-	-	-	-	-	-	-	-	-	-	21
-	-	-	-	-	-	-	-	-	-	22
-	-	-	-	-	-	-	-	-	-	23
1	1	20	1	19	-	912	224	90	95	
0,0	0,0	0,0	0,0	0,0	-	1,7	0,4	0,2	0,2	
30	30	849	193	629	26	43 596	1 638	15 175	7 616	
0,0	0,0	0,3	0,1	0,2	0,0	17,0	0,6	5,9	3,0	
-	-	-	-	-	-	-	-	-	-	
-	-	1	-	1	-	15 651	118	3 538	3 756	24
-	-	-	-	-	-	168	82	27	2	25
-	-	15	12	3	-	131	2	77	9	26
3	3	3	0	3	-	659	58	551	3	27
-	-	4	4	-	-	3 285	2	-	23	28
74	74	1 180	257	923	-	22 781	1 152	10 971	3 777	29
0	0	-	-	-	-	0	-	-	0	30
-	-	-	-	-	-	-	-	-	-	31
-	-	-	-	-	-	-	-	-	-	32
-	-	-	-	-	-	1	-	-	0	33
77	77	1 204	274	930	-	42 677	1 415	15 164	7 571	
0,0	0,0	0,6	0,1	0,5	-	20,7	0,7	7,4	3,7	
-	-	-	-	-	-	-	-	-	-	34
-	-	-	-	-	-	-	-	-	-	35
-	-	-	-	-	-	16	-	5	-	36
-	-	6	-	6	-	477	269	-	3	37
-	-	-	-	-	-	-	-	-	-	38
-	-	6	-	6	-	493	269	5	3	
-	-	0,0	-	0,0	-	1,0	0,5	0,0	0,0	
77	77	1 210	274	936	-	43 170	1 683	15 168	7 574	
0,0	0,0	0,5	0,1	0,4	-	16,8	0,7	5,9	2,9	
48	48	375	82	319	- 26	90	0	163	49	
- 1	- 1	- 14	- 1	- 12	-	- 419	45	- 86	- 92	
47	47	361	81	307	- 26	- 329	45	77	- 43	

Noch: 3.3 Ausgaben und Einnahmen der kommunalen Zweckverbände nach Arten und Aufgabenbereichen
- Beträge in 1 000 Euro -

Lfd. Nr.	Aufgabenbereich Art der Ausgaben / Einnahmen	Noch: Kulturpflege			Soziale Sicherung	
		Volkshoch- schulen	Sonstige Volksbildung	Heimat- pflege	zu- sammen	Tages- einrichtungen für Kinder
		14	15	16	17	18
	Gliederungsnummer	350	355	366	4	464
	Ausgaben					
1	Aufwendungen für ehrenamtliche Tätigkeit	10	2	4	-	-
2	Dienstbezüge einschl. Beiträge zur gesetzlichen Sozialversicherung	14 172	23	4	251	251
3	Versorgungsbezüge, Beiträge zu Versorgungskassen	446	2	-	18	18
4	Beihilfen, Unterstützungen u. dergl., Personal-Nebenausgaben	15	-	-	-	-
	Personalausgaben (Summe 1 bis 4)	14 643	26	8	269	269
	in % von Spalte 1	26,6	0,0	0,0	0,5	0,5
5	Unterhaltung von unbeweglichem Vermögen	84	-	0	2	2
6	Geräte, Ausstattungs- und Ausrüstungsgegenstände	138	-	0	1	1
7	Mieten und Pachten	282	-	-	-	-
8	Bewirtschaftung der Grundstücke, baulichen Anlagen usw.	301	-	8	8	8
9	Haltung von Fahrzeugen	120	-	-	-	-
10	Weitere Verwaltungs- und Betriebsausgaben	1 229	7	29	13	13
11	Geschäftsausgaben, sonstige Sachausgaben	656	24	2	7	7
	Sächliche Verwaltungs- und Betriebsausgaben (Summe 5 bis 11)	2 811	31	39	31	31
	in % von Spalte 1	7,3	0,1	0,1	0,1	0,1
12	Erstattungen von Ausgaben des Verwaltungshaushalts	1 037	-	-	-	-
13	Kalkulatorische Kosten	13	-	-	18	18
14	Zuweisungen/Zuschüsse für lfd. Zwecke, Umlagen	2	51	0	-	-
15	Leistungen der Sozialhilfe, Jugendhilfe u. ä.	-	-	-	-	-
16	Sonstige Ausgaben des Verwaltungshaushalts	-	-	-	-	-
	Ausgaben des Verwaltungshaushalts (Summe 1 bis 16)	18 506	109	48	318	318
	in % von Spalte 1	9,1	0,1	0,0	0,2	0,2
17	Baumaßnahmen	59	-	-	-	-
18	Erwerb von Grundstücken	-	-	14	-	-
19	Erwerb von beweglichen Sachen des Anlagevermögens	430	-	-	-	-
	Sachinvestitionen (Summe 17 bis 19)	489	-	14	-	-
	in % von Spalte 1	1,9	-	0,1	-	-
20	Gewährung von Darlehen	-	-	-	-	-
21	Erwerb von Beteiligungen, Kapitaleinlagen	-	-	-	-	-
22	Zuweisungen/Zuschüsse für Investitionen	-	-	-	38	38
23	Sonstige Ausgaben des Vermögenshaushalts	-	-	-	-	-
	Ausgaben des Vermögenshaushalts (Summe 17 bis 23)	489	-	14	38	38
	in % von Spalte 1	0,9	-	0,0	0,1	0,1
	Ausgaben des Verwaltungs- und Vermögenshaushalts (Summe 1 bis 23)	18 996	109	61	356	356
	in % von Spalte 1	7,4	0,0	0,0	0,1	0,1
	Einnahmen	-	-	-	-	-
24	Steuereinnahmen (Netto), Gebühren, zweckgebundene Abgaben	8 214	23	2	91	91
25	Einnahmen aus Verkauf	56	0	-	11	11
26	Mieten und Pachten	44	-	-	-	-
27	Sonstige Verwaltungs- und Betriebseinnahmen	45	-	1	0	0
28	Erstattungen von Ausgaben des Verwaltungshaushalts	3 259	-	1	0	-
29	Zuweisungen/Zuschüsse für lfd. Zwecke, Umlagen	6 756	85	39	206	206
30	Zinseinnahmen	-	-	-	-	-
31	Gewinnanteile, Konzessionsabgaben	-	-	-	-	-
32	Ersatz von sozialen Leistungen	-	-	-	-	-
33	Sonstige Einnahmen des Verwaltungshaushalts	1	-	-	-	-
	Einnahmen des Verwaltungshaushalts (Summe 24 bis 33)	18 375	109	44	308	308
	in % von Spalte 1	8,9	0,1	0,0	0,1	0,1
34	Rückflüsse von Darlehen	-	-	-	-	-
35	Einnahmen aus der Veräußerung von Beteiligungen etc.	-	-	-	-	-
36	Einnahmen aus der Veräußerung von Anlagevermögen	11	-	0	-	-
37	Zuweisungen/Zuschüsse für Investitionen	205	-	-	38	38
38	Beiträge u. ä., sonstige Einnahmen des Vermögenshaushalts	-	-	-	-	-
	Einnahmen des Vermögenshaushalts (Summe 34 bis 38)	217	-	0	38	38
	in % von Spalte 1	0,4	-	0,0	0,1	0,1
	Einnahmen des Verwaltungs- und Vermögenshaushalts (Summe 24 bis 38)	18 592	109	44	346	346
	in % von Spalte 1	7,2	0,0	0,0	0,1	0,1
	Nachrichtlich: Mehrausgaben (-)/Mehreinnahmen im Verwaltungshaushalt	- 118	0	- 4	8	8
	im Vermögenshaushalt	- 272	-	- 13	-	-
	Zusammen	- 390	0	- 17	8	8

Gesundheit, Sport, Erholung			Bau- und Wohnungswesen, Verkehr			Öffentliche Einrichtungen, Wirtschaftsförderung				Lfd. Nr.
zu- sammen	Bade- anstalten	Park-, Garten- anlagen und sonstige Erholungs- einrichtungen	zu- sammen	Bau- verwaltung	Gemeinde- straßen	zu- sammen	Abwasser- beseitigung	Abfall- beseitigung	Hilfsbetriebe der Verwaltung	
19	20	21	22	23	24	25	26	27	28	
5	57	58, 59	6	60	63	7	70	72	77	
16	11	4	22	-	22	363	152	8	-	1
760	322	438	2 587	422	2 166	4 831	2 312	-	818	2
38	22	16	178	34	144	431	122	-	54	3
-	-	-	30	29	1	38	8	-	0	4
813	355	458	2 817	485	2 332	5 662	2 594	8	872	
1,5	0,6	0,8	5,1	0,9	4,2	10,3	4,7	0,0	1,6	
111	42	68	1 013	0	1 013	2 369	2 240	50	4	5
17	11	6	362	0	362	466	120	308	31	6
34	7	27	20	9	11	267	8	3	6	7
166	158	8	16	3	14	2 596	2 092	374	14	8
5	0	4	156	-	156	215	57	69	83	9
1 325	5	1 320	674	10	664	5 901	1 234	2 601	4	10
111	30	81	198	39	159	1 522	845	66	15	11
1 768	253	1 515	2 440	62	2 378	13 335	6 596	3 470	156	
4,6	0,7	3,9	6,3	0,2	6,2	34,6	17,1	9,0	0,4	
439	148	290	230	-	230	6 409	5 373	479	176	12
81	81	-	-	-	-	10 800	5 643	5 031	126	13
61	-	61	-	-	-	60 478	177	1 270	-	14
-	-	-	-	-	-	-	-	-	-	15
-	-	-	-	-	-	-	-	-	-	16
3 162	838	2 325	5 487	546	4 941	96 684	20 383	10 258	1 330	
1,6	0,4	1,1	2,7	0,3	2,4	47,6	10,0	5,0	0,7	
790	658	133	87	-	87	15 329	6 868	949	-	17
1	-	1	-	-	-	4 823	56	-	-	18
241	72	169	343	11	333	583	436	-	92	19
1 032	730	302	430	11	419	20 735	7 359	949	92	
4,0	2,8	1,2	1,7	0,0	1,6	80,4	28,5	3,7	0,4	
-	-	-	-	-	-	-	-	-	-	20
-	-	-	-	-	-	5	-	-	-	21
11	-	11	-	-	-	2 226	80	-	-	22
-	-	-	-	-	-	-	-	-	-	23
1 042	730	313	430	11	419	22 966	7 439	949	92	
1,9	1,4	0,6	0,8	0,0	0,8	42,8	13,9	1,8	0,2	
4 205	1 567	2 637	5 917	557	5 360	119 649	27 823	11 207	1 423	
1,6	0,6	1,0	2,3	0,2	2,1	46,6	10,8	4,4	0,6	
-	-	-	-	-	-	-	-	-	-	
703	164	538	1 808	510	1 298	13 528	6 968	2 206	1 225	24
47	-	47	-	-	-	59	56	-	-	25
19	6	13	-	-	-	223	0	78	-	26
135	98	37	83	0	82	192	106	3	5	27
213	197	16	975	-	975	3 172	1 752	1 110	136	28
2 399	511	1 888	3 031	-	3 031	84 396	14 715	6 428	-	29
-	-	-	1	-	1	25	25	-	-	30
-	-	-	-	-	-	0	-	-	-	31
-	-	-	-	-	-	-	-	-	-	32
-	-	-	-	-	-	56	51	-	-	33
3 514	976	2 538	5 898	510	5 388	101 651	23 673	9 824	1 366	
1,7	0,5	1,2	2,9	0,2	2,6	49,4	11,5	4,8	0,7	
-	-	-	0	-	0	38	38	-	-	34
-	-	-	-	-	-	-	-	-	-	35
1	-	1	2	-	2	337	128	-	-	36
88	-	88	-	-	-	4 914	832	-	-	37
-	-	-	-	-	-	2 823	2 802	-	-	38
88	-	88	2	-	2	8 111	3 801	-	-	
0,2	-	0,2	0,0	-	0,0	15,8	7,4	-	-	
3 603	976	2 626	5 900	510	5 390	109 762	27 473	9 824	1 366	
1,4	0,4	1,0	2,3	0,2	2,1	42,7	10,7	3,8	0,5	
433	220	214	411	- 36	447	15 767	8 932	4 597	162	
- 954	- 730	- 225	- 428	- 11	- 417	- 14 855	- 3 639	- 949	- 92	
- 521	- 510	- 11	- 17	- 47	30	912	5 294	3 648	70	

Noch: 3.3 Ausgaben und Einnahmen der kommunalen Zweckverbände nach Arten und Aufgabenbereichen
- Beträge in 1 000 Euro -

Lfd. Nr.	Aufgabenbereich Art der Ausgaben / Einnahmen		Noch: Wirtschaftsförderung				
			Förderung der Land- und Forst- wirtschaft	Fremden- verkehr	Sonstige Förderung von Wirtschaft und Verkehr	Förderung des öffentlichen Personennah- verkehrs	Förderung der Schifffahrt und des Luftverkehrs
			29	30	31	32	33
	Gliederungsnummer	78	790	791	792	793	
Ausgaben							
1	Aufwendungen für ehrenamtliche Tätigkeit	-	4	17	182	-	
2	Dienstbezüge einschl. Beiträge zur gesetzlichen Sozialversicherung	-	77	162	1 462	-	
3	Versorgungsbezüge, Beiträge zu Versorgungskassen	-	25	11	219	-	
4	Beihilfen, Unterstützungen u. dergl., Personal-Nebenausgaben	-	-	-	30	-	
	Personalausgaben	(Summe 1 bis 4)	-	106	189	1 893	-
		in % von Spalte 1	-	0,2	0,3	3,4	-
5	Unterhaltung von unbeweglichem Vermögen	-	-	75	1	-	-
6	Geräte, Ausstattungs- und Ausrüstungsgegenstände	-	1	1	6	-	-
7	Mieten und Pachten	-	4	25	222	-	-
8	Bewirtschaftung der Grundstücke, baulichen Anlagen usw.	-	0	72	44	-	-
9	Haltung von Fahrzeugen	-	-	3	3	-	-
10	Weitere Verwaltungs- und Betriebsausgaben	-	138	308	1 616	-	-
11	Geschäftsausgaben, sonstige Sachausgaben	-	209	119	267	-	-
	Sächliche Verwaltungs- und Betriebsausgaben	(Summe 5 bis 11)	-	351	603	2 159	-
		in % von Spalte 1	-	0,9	1,6	5,6	-
12	Erstattungen von Ausgaben des Verwaltungshaushalts	-	-	317	64	-	-
13	Kalkulatorische Kosten	-	-	-	-	-	-
14	Zuweisungen/Zuschüsse für lfd. Zwecke, Umlagen	-	1	-	59 029	-	-
15	Leistungen der Sozialhilfe, Jugendhilfe u. ä.	-	-	-	-	-	-
16	Sonstige Ausgaben des Verwaltungshaushalts	-	-	-	-	-	-
	Ausgaben des Verwaltungshaushalts	(Summe 1 bis 16)	-	458	1 109	63 144	-
		in % von Spalte 1	-	0,2	0,5	31,1	-
17	Baumaßnahmen	-	-	7 512	-	-	-
18	Erwerb von Grundstücken	-	-	4 767	-	-	-
19	Erwerb von beweglichen Sachen des Anlagevermögens	-	-	7	49	-	-
	Sachinvestitionen	(Summe 17 bis 19)	-	-	12 286	49	-
		in % von Spalte 1	-	-	47,7	0,2	-
20	Gewährung von Darlehen	-	-	-	-	-	-
21	Erwerb von Beteiligungen, Kapitaleinlagen	-	-	-	5	-	-
22	Zuweisungen/Zuschüsse für Investitionen	-	-	2 145	-	-	-
23	Sonstige Ausgaben des Vermögenshaushalts	-	-	-	-	-	-
	Ausgaben des Vermögenshaushalts	(Summe 17 bis 23)	-	-	14 431	54	-
		in % von Spalte 1	-	-	26,9	0,1	-
	Ausgaben des Verwaltungs- und Vermögenshaushalts	(Summe 1 bis 23)	-	458	15 541	63 198	-
		in % von Spalte 1	-	0,2	6,1	24,6	-
Einnahmen							
24	Steuereinnahmen (Netto), Gebühren, zweckgebundene Abgaben	-	1	2	3 127	-	-
25	Einnahmen aus Verkauf	-	-	-	3	-	-
26	Mieten und Pachten	-	-	146	-	-	-
27	Sonstige Verwaltungs- und Betriebseinnahmen	-	26	1	50	-	-
28	Erstattungen von Ausgaben des Verwaltungshaushalts	-	19	50	105	-	-
29	Zuweisungen/Zuschüsse für lfd. Zwecke, Umlagen	-	362	2 809	60 082	-	-
30	Zinseinnahmen	-	-	-	-	-	-
31	Gewinnanteile, Konzessionsabgaben	-	0	-	-	-	-
32	Ersatz von sozialen Leistungen	-	-	-	-	-	-
33	Sonstige Einnahmen des Verwaltungshaushalts	-	-	6	0	-	-
	Einnahmen des Verwaltungshaushalts	(Summe 24 bis 33)	-	409	3 013	63 366	-
		in % von Spalte 1	-	0,2	1,5	30,8	-
34	Rückflüsse von Darlehen	-	-	-	-	-	-
35	Einnahmen aus der Veräußerung von Beteiligungen etc.	-	-	-	-	-	-
36	Einnahmen aus der Veräußerung von Anlagevermögen	-	-	208	0	-	-
37	Zuweisungen/Zuschüsse für Investitionen	-	-	4 082	-	-	-
38	Beiträge u. ä., sonstige Einnahmen des Vermögenshaushalts	-	-	20	-	-	-
	Einnahmen des Vermögenshaushalts	(Summe 34 bis 38)	-	-	4 310	0	-
		in % von Spalte 1	-	-	8,4	0,0	-
	Einnahmen des Verwaltungs- und Vermögenshaushalts	(Summe 24 bis 38)	-	409	7 323	63 367	-
		in % von Spalte 1	-	0,2	2,9	24,7	-
	Nachrichtlich: Mehrausgaben (-)/Mehreinnahmen	im Verwaltungshaushalt	-	- 50	1 904	222	-
		im Vermögenshaushalt	-	-	- 10 121	- 53	-
		Zusammen	-	- 50	- 8 217	169	-

Wirtschaftsunternehmen, allgem. Grund- und Sondervermögen						Allgemeine Finanzwirtschaft				Lfd. Nr.
zu- sammen	Versorgungs- und Verkehrs- unternehmen	Unternehmen der Wirtschafts- förderung	Land- und forstwirt- schaftliche Unternehmen	Kur- und Badebetriebe	Sonstige wirtschaftliche Unternehmen	zu- sammen	Steuern, allgemeine Zuweisungen und Umlagen	Sonstige allgemeine Finanz- wirtschaft	Abwicklung der Vorjahre	
34	35	36	37	38	39	40	41	42	43	
8	80, 81, 82, 83	84	85	86	87	9	90	91	92	
32	29	-	3	-	-	-	-	-	-	1
571	148	-	424	-	-	-	-	-	-	2
66	7	-	60	-	-	-	-	-	-	3
16	3	-	13	-	-	-	-	-	-	4
685	186	-	499	-	-	-	-	-	-	
1,2	0,3	-	0,9	-	-	-	-	-	-	
666	584	-	82	-	-	-	-	-	-	5
45	29	-	16	-	-	-	-	-	-	6
5	5	-	0	-	-	-	-	-	-	7
114	96	-	19	-	-	-	-	-	-	8
7	7	-	-	-	-	-	-	-	-	9
462	283	-	180	-	-	-	-	-	-	10
769	747	-	21	-	-	6	6	-	-	11
2 068	1 751	-	318	-	-	6	6	-	-	
5,4	4,5	-	0,8	-	-	0,0	0,0	-	-	
336	320	-	16	-	-	3	-	3	-	12
457	457	-	-	-	-	-	-	-	-	13
51	11	-	40	-	-	-	-	-	-	14
-	-	-	-	-	-	-	-	-	-	15
-	-	-	-	-	-	25 766	-	25 754	-	16
3 597	2 724	-	873	-	-	25 775	6	25 756	-	12
1,8	1,3	-	0,4	-	-	12,7	0,0	12,7	0,0	
964	964	-	-	-	-	-	-	-	-	17
-	-	-	-	-	-	-	-	-	-	18
33	33	-	-	-	-	-	-	-	-	19
997	997	-	-	-	-	-	-	-	-	
3,9	3,9	-	-	-	-	-	-	-	-	
-	-	-	-	-	-	-	-	-	-	20
-	-	-	-	-	-	-	-	-	-	21
84	84	-	-	-	-	-	-	-	-	22
-	-	-	-	-	-	25 531	-	25 531	-	23
1 081	1 081	-	-	-	-	25 531	-	25 531	-	
2,0	2,0	-	-	-	-	47,6	-	47,6	-	
4 678	3 805	-	873	-	-	51 306	6	51 288	-	12
1,8	1,5	-	0,3	-	-	20,0	0,0	20,0	0,0	
-	-	-	-	-	-	-	-	-	-	
1 097	1 097	-	0	-	-	-	-	-	-	24
813	1	-	812	-	-	-	-	-	-	25
287	179	-	108	-	-	-	-	-	-	26
382	381	-	1	-	-	-	-	-	-	27
72	67	-	5	-	-	50	-	50	-	28
1 202	1 202	-	-	-	-	5 677	5 363	314	-	29
0	0	-	-	-	-	2 446	-	2 446	-	30
0	0	-	-	-	-	-	-	-	-	31
-	-	-	-	-	-	-	-	-	-	32
20	20	-	-	-	-	13 510	-	13 510	-	33
3 874	2 947	-	926	-	-	21 682	5 363	16 319	-	
1,9	1,4	-	0,5	-	-	10,5	2,6	7,9	-	
-	-	-	-	-	-	-	-	-	-	34
-	-	-	-	-	-	-	-	-	-	35
7	3	-	4	-	-	-	-	-	-	36
15	15	-	-	-	-	-	-	-	-	37
60	60	-	-	-	-	42 358	-	42 358	-	38
82	79	-	4	-	-	42 358	-	42 358	-	
0,2	0,2	-	0,0	-	-	82,7	-	82,7	-	
3 956	3 026	-	930	-	-	64 041	5 363	58 678	-	
1,5	1,2	-	0,4	-	-	24,9	2,1	22,8	-	
733	679	-	54	-	-	- 16 099	5 357	- 21 443	- 12	
- 998	- 1 002	-	4	-	-	16 827	-	16 827	-	
- 265	- 323	-	57	-	-	729	5 357	- 4 616	- 12	

3.4 Kostendeckung ausgewählter Aufgabenbereiche der Gemeinden, Samtgemeinden und Landkreise von 2001 bis 2003

Aufgabenbereich Abschnitt (A) / Unterabschnitt (UA)	Jahr	Ausgaben des Verwaltungshaushalts		Einnahmen des Verwaltungshaushalts		Kostendeckung durch	
		zu- sammen	darunter	zu- sammen	darunter	Einnahmen des Verwaltungs- haushalts zusammen (Sp. 3 : Sp. 1)	Benutzungs- gebühren und ähnliche Entgelte (Sp. 4 : Sp. 1)
			kalkulatorische Kosten		Benutzungs- gebühren und ähnliche Entgelte		
			1 000 Euro				
		1	2	3	4	5	6
Rettungsdienst	2001	189 955	5 329	188 197	182 718	99,1	96,2
A 16	2002	190 327	5 548	189 788	182 364	99,7	95,8
	2003	195 340	6 088	192 290	183 006	98,4	93,7
	Durchschnitt	191 874	5 655	190 092	182 696	99,1	95,2
Theater, Konzerte, Musikpflege	2001	117 131	1 369	26 410	18 657	22,5	15,9
A 33	2002	115 931	1 434	25 837	18 572	22,3	16,0
	2003	112 454	1 469	25 224	18 690	22,4	16,6
	Durchschnitt	115 172	1 424	25 824	18 640	22,4	16,2
Volkshochschulen	2001	67 232	294	42 702	25 666	63,5	38,2
UA 350	2002	67 632	226	41 194	22 326	60,9	33,0
	2003	62 332	211	36 343	20 914	58,3	33,6
	Durchschnitt	65 732	244	40 080	22 969	61,0	34,9
Einrichtungen der Sozialhilfe und der Kriegsopferfürsorge	2001	211 788	1 670	170 268	29 353	80,4	13,9
-außer Sozialstationen-	2002	243 297	1 601	200 236	29 385	82,3	12,1
A 43	2003	246 771	1 347	213 033	26 271	86,3	10,6
	Durchschnitt	233 952	1 539	194 512	28 336	83,1	12,1
Tageseinrichtungen für Kinder	2001	850 585	10 323	195 820	84 485	23,0	9,9
UA 464	2002	829 386	11 569	200 124	90 241	24,1	10,9
	2003	770 933	10 920	184 924	97 466	24,0	12,6
	Durchschnitt	816 968	10 937	193 623	90 731	23,7	11,1
Einrichtungen der Jugendhilfe -außer Tageseinrichtungen für Kinder-	2001	158 880	2 154	40 666	23 318	25,6	14,7
A 46	2002	990 054	13 167	241 522	114 066	24,4	11,5
	2003	928 253	12 434	224 116	121 045	24,1	13,0
	Durchschnitt	692 396	9 252	168 768	86 143	24,4	12,4
Einrichtungen und Maßnahmen der Gesundheitspflege	2001	49 949	337	34 686	32 604	69,4	65,3
-ohne Krankenhäuser-	2002	52 671	299	39 080	35 596	74,2	67,6
A54	2003	53 280	295	39 039	35 323	73,3	66,3
	Durchschnitt	51 967	310	37 602	34 508	72,4	66,4
Badeanstalten	2001	119 900	8 288	43 492	26 342	36,3	22,0
A 57	2002	124 369	7 587	44 119	25 376	35,5	20,4
	2003	109 998	7 163	47 729	27 695	43,4	25,2
	Durchschnitt	118 089	7 679	45 113	26 471	38,2	22,4
Straßenreinigung	2001	53 641	1 026	28 593	22 499	53,3	41,9
UA 675	2002	52 883	1 054	28 732	23 028	54,3	43,5
	2003	54 856	911	29 034	23 347	52,9	42,6
	Durchschnitt	53 793	997	28 786	22 958	53,5	42,7
Abwasserbeseitigung	2001	551 934	215 707	540 258	481 825	97,9	87,3
A 70	2002	528 184	210 250	516 913	465 077	97,9	88,1
	2003	531 254	199 092	514 807	463 211	96,9	87,2
	Durchschnitt	537 124	208 350	523 993	470 038	97,6	87,5
Abfallbeseitigung	2001	244 134	18 109	220 919	192 978	90,5	79,0
A 72	2002	195 800	16 878	187 288	168 711	95,7	86,2
	2003	148 697	16 537	140 499	119 454	94,5	80,3
	Durchschnitt	196 210	17 175	182 902	160 381	93,2	81,7
Märkte	2001	12 304	809	11 088	8 821	90,1	71,7
A 73	2002	13 880	797	11 402	8 704	82,1	62,7
	2003	14 230	739	11 654	9 290	81,9	65,3
	Durchschnitt	13 471	782	11 381	8 938	84,5	66,4
Schlacht-und Viehhöfe	2001	3 599	63	2 716	993	75,5	27,6
A 74	2002	2 415	45	2 792	931	115,6	38,6
	2003	2 265	42	2 709	1 001	119,6	44,2
	Durchschnitt	2 760	50	2 739	975	99,3	35,3
Bestattungswesen	2001	80 512	17 057	63 934	48 962	79,4	60,8
A 75	2002	83 654	17 094	64 157	49 653	76,7	59,4
	2003	81 600	16 543	65 837	51 819	80,7	63,5
	Durchschnitt	81 922	16 898	64 643	50 145	78,9	61,2
Wasserversorgung	2001	28 900	5 270	38 339	24 027	132,7	83,1
UA 815	2002	24 721	5 276	33 113	19 889	133,9	80,5
	2003	21 864	3 788	28 168	17 866	128,8	81,7
	Durchschnitt	25 162	4 778	33 207	20 594	132,0	81,8
Zusammen	2001	2724 541	286 933	1634 284	1193 434	60,0	43,8
ohne A 73 und 74	2002	3498 909	291 983	1812 103	1244 284	51,8	35,6
	2003	3317 632	276 798	1741 043	1206 107	52,5	36,4
	Durchschnitt	3180 361	285 238	1729 143	1214 608	54,4	38,2
Zusammen	2001	2740 444	287 805	1648 088	1203 248	60,1	43,9
mit A 73 und 74	2002	3515 204	292 825	1826 297	1253 919	52,0	35,7
	2003	3334 127	277 579	1755 406	1216 398	52,6	36,5
	Durchschnitt	3196 592	286 070	1743 264	1224 522	54,5	38,3

Anhang

Funktionenplan des Landeshaushalts

Kurzfassung

0	Allgemeine Dienste
01	Politische Führung und zentrale Verwaltung
011	Politische Führung
012	Innere Verwaltung
013	Informationswesen
014	Statistischer Dienst
015	Zivildienst
016	Hochbauverwaltung
018	Versorgung einschl. Beihilfen für Versorgungsempfänger soweit nicht unter 048, 058, 068, 118 u. 138
019	Sonstige allgemeine Staatsaufgaben
02	Auswärtige Angelegenheiten
04	Öffentliche Sicherheit und Ordnung
042	Polizei
044	Brandschutz
045	Katastrophenschutz
048	Versorgung einschl. Beihilfen für Versorgungsempfänger im Bereich der öffentlichen Sicherheit und Ordnung
05	Rechtsschutz
051	Verfassungsgerichte
052	Ordentliche Gerichte und Staatsanwaltschaften
053	Verwaltungsgerichte
054	Arbeits- und Sozialgerichte
055	Finanzgerichte
056	Justizvollzugsanstalten
058	Versorgung einschl. Beihilfen für Versorgungsempfänger im Bereich des Rechtsschutzes
059	Sonstige Rechtsschutzaufgaben
06	Finanzverwaltung
061	Steuer- u. Zollverwaltung, Vermögensverwaltung
062	Schuldenverwaltung u. sonstige Finanzverwaltung
068	Versorgung einschl. Beihilfen für Versorgungsempfänger im Bereich der Finanzverwaltung
1	Bildungswesen, Wissenschaft, Forschung, kulturelle Angelegenheiten
11/12	Allgemein bildende und berufliche Schulen
111	Unterrichtsverwaltung
112	Grundschulen
113	Hauptschulen
114	Kombinierte Grund- und Hauptschulen
115	Kombinierte Haupt- und Realschulen
116	Realschulen
117	Gymnasien, Kollegs
118	Versorgung einschl. Beihilfen für Versorgungsempfänger im Bereich der Schulen
119	Gesamtschulen (integrierte und additive)
121	Schulformunabhängige Orientierungsstufe
123	Freie Waldorfschulen
124	Sonderschulen
127	Berufliche Schulen
129	Sonstige schulische Aufgaben
13	Hochschulen
131	Universitäten
132	Hochschulkliniken
133	Verwaltungsfachhochschulen
135	Kunsthochschulen
136	Fachhochschulen
137	Deutsche Forschungsgemeinschaft
138	Versorgung einschl. Beihilfen für Versorgungsempfänger im Bereich der Hochschulen
139	Sonstige Hochschuleaufgaben
14	Förderung von Schülern, Studenten und dergl.
141	Fördermaßnahmen für Schüler
142	Fördermaßnahmen für Studierende
143	Fördermaßnahmen für den wissenschaftlichen Nachwuchs
145	Schülerbeförderung
146	Studentenwohnraumförderung

15	Sonstiges Bildungswesen
151	Förderung der Weiterbildung
152	Volkshochschulen
153	Andere Einrichtungen der Weiterbildung
154	Einrichtungen der Lehrerausbildung
155	Einrichtungen der Lehrerfortbildung
156	Berufsakademien
16/17	Wissenschaft, Forschung, Entwicklung außerhalb der Hochschulen
162	Wissenschaftliche Bibliotheken, Archive, Fachinformationszentren
163	Wissenschaftliche Museen
165	Andere Einrichtungen für Wissenschaft und Forschung
18	Kultureinrichtungen (einsch. Kulturverwaltung)
181	Theater
182	Einrichtungen der Musikpflege
183	Museen, Sammlungen, Ausstellungen
184	Zoologische und botanische Gärten
185	Musikschulen
186	Nicht wissenschaftliche Bibliotheken
187	Sonstige Kultureinrichtungen
188	Verwaltung für kulturelle Angelegenheiten
19	Kulturförderung, Denkmalschutz, Kirchliche Angelegenheiten
191	Einzelmaßnahmen im Bereich Theater und Musikpflege
192	Einzelmaßnahmen im Bereich Museen und Ausstellungen
193	Andere Einzelmaßnahmen der Kulturpflege
195	Denkmalschutz und -pflege
199	Kirchliche Angelegenheiten
2	Soziale Sicherung, soziale Kriegsfolgeaufgaben, Wiedergutmachung
21	Verwaltung
211	Versicherungsbehörden
212	Sozialamt, Sozialhilfverband, Landeswohlfahrtsverband
213	Jugendämter
214	Versorgungsämter
215	Lastenausgleichsverwaltung
216	Wiedergutmachungsbehörden
219	Sonstige Behörden
22	Sozialversicherung einschließlich Arbeitslosenversicherung
23	Familien- u. Sozialhilfe, Förderung der Wohlfahrtspflege u. Ä.
231	Kindergeld
232	Erziehungsgeld, Mutterschutz
233	Wohngeld
234	Leistungen n. d. Bundessozialhilfe- u. d. Asylbewerberleistungsgesetz
235	Soziale Einrichtungen
236	Förderung der Wohlfahrtspflege
237	Leistungen nach dem Unterhaltsvorschussgesetz
24	Soziale Leistungen für Folgen von Krieg und politischen Ereignissen
242	Einrichtungen der Kriegsopferversorgung
243	Lastenausgleich
244	Wiedergutmachung
246	Vertriebene und Spätaussiedler
247	Kriegsopferfürsorge
249	Sonstiges
25	Arbeitsmarktpolitik und Arbeitsschutz
26	Jugendhilfe nach SGB VIII
261	Jugendarbeit und Jugendverbandsarbeit
262	Jugendsozialarbeit u. erzieherischer Kinder- u. Jugendschutz
263	Förderung der Erziehung in der Familie
264	Förderung v. Kindern in Tageseinrichtungen u. in Tagespflege
265	Hilfen zur Erziehung und Eingliederungshilfen
266	Andere Aufgaben der Jugendhilfe
27	Einrichtungen der Jugendhilfe
271	Einrichtungen der Jugendarbeit und Jugendverbandsarbeit
272	Einrichtungen der Jugendsozialarbeit u. des erzieherischen Kinder- u. Jugendschutzes
273	Einrichtungen der Familienförderung
274	Tageseinrichtungen für Kinder
275	Einrichtungen für Hilfen zur Erziehung u. Eingliederungshilfen
276	Einrichtungen für andere Aufgaben der Jugendhilfe
28	Förderung der Vermögensbildung
29	Sonstige soziale Angelegenheiten

3	Gesundheit, Umwelt, Sport und Erholung	65	Fremdenverkehr
31	Einrichtungen und Maßnahmen des Gesundheitswesens	66	Geld- und Versicherungswesen
311	Gesundheitsbehörden	68	Sonstige Bereiche
312	Krankenhäuser und Heilstätten	69	Regionale Förderungsmaßnahmen
314	Maßnahmen des Gesundheitswesens	691	Betriebliche Investitionen
319	Sonstiges	692	Verbesserung der Infrastruktur
32	Sport und Erholung	699	Sonstiges
321	Park- und Gartenanlagen	7	Verkehrs- und Nachrichtenwesen
322	Badeanstalten	71	Verwaltung
323	Sportstätten	711	Straßen- und Brückenbau
324	Förderung des Sports	712	Wasserstraßen- und Häfen
329	Sonstiges	719	Sonstiges
33	Umwelt und Naturschutz	72	Straßen
331	Umwelt- und Naturschutzbehörden	721	Bundesautobahnen
332	Maßnahmen des Umwelt- und Naturschutzes	722	Bundesstraßen
34	Reaktorsicherheit und Strahlenschutz	723	Landstraßen
341	Behörden f. Reaktorsicherheit u. Strahlenschutz	724	Kreisstraßen
342	Maßnahmen d. Reaktorsicherheit u. d. Strahlenschutzes	725	Gemeindestraßen
4	Wohnungswesen, Städtebau, Raumordnung und kommunale Gemeinschaftsdienste	729	Sonstiges
41	Wohnungswesen	73	Wasserstraßen und Häfen, Förderung der Schifffahrt
411	Förderung des Wohnungsbaues	731	Wasserstraßen und Häfen
419	Sonstiges	732	Förderung der Schifffahrt
42	Raumordnung, Landesplanung, Vermessungswesen	74	Eisenbahnen und öffentlicher Personennahverkehr
421	Kataster- und Vermessungsverwaltung	741	Maßnahmen für den öffentlichen Personennahverkehr
422	Raumordnung, Landesplanung	749	Sonstiges
43	Kommunale Gemeinschaftsdienste	75	Luftfahrt
431	Straßenbeleuchtung	751	Flugsicherung
432	Ortsentwässerung	759	Sonstiges
433	Müllbeseitigung und -verwertung	76	Wetterdienst
434	Straßenreinigung	77	Nachrichtenwesen
439	Sonstiges	771	Post- und Telekommunikation
44	Städtebauförderung	772	Rundfunkanstalten und Fernsehen
5	Ernährung, Landwirtschaft und Forsten	79	Sonstige Bereiche
51	Verwaltung (ohne Betriebsverwaltung)	8	Wirtschaftsunternehmen, Allgemeines Grund- und Kapitalvermögen, Sondervermögen
511	Ernährung und Landwirtschaft	81	Land- und forstwirtschaftliche Unternehmen
512	Forsten	811	Landwirtschaftliche Unternehmen
52	Verbesserung der Agrarstruktur	812	Forstwirtschaftliche Unternehmen
521	Verbesserung der Agrarstruktur (Gemeinschaftsaufgabe)	82	Versorgungsunternehmen
528	EU-Ausrichtungsfonds	821	Elektrizitätsunternehmen
529	Sonstiges	822	Gasunternehmen
53	Einkommensstabilisierende Maßnahmen	823	Wasserunternehmen
531	EU-Garantiefonds	824	Kombinierte Versorgungsunternehmen
532	Marktordnungen (einschl. EU)	829	Sonstiges
533	Gasölverbilligung	83	Verkehrsunternehmen
539	Sonstiges	831	Straßenverkehrsunternehmen
54	Sonstige Bereiche	832	Eisenbahnen
541	Versuchsgüter und -felder	834	Häfen und Umschlag
542	Fischerei	835	Flughäfen und Luftverkehr
549	Sonstiges	839	Sonstiges
6	Energie- und Wasserwirtschaft, Gewerbe, Dienstleistungen	85	Sonstige Wirtschaftsunternehmen
61	Verwaltung	851	Bergbau
62	Energie- und Wasserwirtschaft, Kulturbau	852	Industrielle Unternehmen
621	Kernenergie	853	Banken und Kreditinstitute
622	Erneuerbare Energieformen	854	Wohnungsbauunternehmen
623	Wasserwirtschaft und Kulturbau	856	Lotterie, Lotto, Toto
624	Talsperren, Hochwasserrückhaltebecken	859	Sonstiges
625	Küstenschutz	87	Allgemeines Grund- und Kapitalvermögen, Sondervermögen
626	Erdölversorgung	871	Allgemeines Grundvermögen
627	Sonstige Energieversorgung	872	Allgemeines Kapitalvermögen
629	Sonstiges	873	Sondervermögen
63	Bergbau, verarbeitendes Gewerbe, Baugewerbe	9	Allgemeine Finanzwirtschaft
631	Kohlenbergbau	91	Steuern und allgemeine Finanzzuweisungen
632	Sonstiger Bergbau	92	Schulden
634	Verarbeitende Industrie	94	Beihilfen, Unterstützungen und Ähnliches
635	Handwerk und Kleingewerbe	95	Rücklagen
638	Baugewerbe	96	Sonstiges
639	Sonstiges verarbeitendes Gewerbe	97	Abwicklung der Vorjahre
64	Handel	98	Globalposten
641	Handel (allgemein)	981	Verstärkungsmittel für Personalausgaben
642	Exportförderung, Auslandsmessen	988	Globale Mehrausgaben/globale Mindereinnahmen
643	Märkte und Inlandsmessen	989	Globale Minderausgaben/globale Mehreinnahmen
649	Sonstiges	99	Haushaltstechnische Verrechnungen

Gruppierungsplan des Landeshaushalts

Kurzfassung

- Einnahmen -

0	Einnahmen aus Steuern und steuerähnlichen Abgaben sowie EU-Eigenmittel	22	Schuldendiensthilfen aus dem öffentlichen Bereich
01	Gemeinschaftsteuern und Gewerbesteuerumlage	221	Schuldendiensthilfen vom Bund
05/06	Landesteuern	222	Schuldendiensthilfen von Ländern
09	Steuerähnliche Abgaben	223	Schuldendiensthilfen von Gemeinden/Gv
		224	Schuldendiensthilfen von Sondervermögen
		226	Schuldendiensthilfen von Sozialversicherungsträgern sowie von der Bundesanstalt für Arbeit
1	Verwaltungseinnahmen, Einnahmen aus Schuldendienst und dgl.	227	Schuldendiensthilfen von Zweckverbänden
11	Verwaltungseinnahmen	23	Sonstige (zweckgebundene) Zuweisungen aus dem öffentlichen Bereich
111	Gebühren, sonstige Entgelte	231	Sonstige Zuweisungen vom Bund
112	Geldstrafen und Geldbußen	232	Sonstige Zuweisungen von Ländern
119	Sonstige	233	Sonstige Zuweisungen von Gemeinden/Gv
12	Einnahmen aus wirtschaftlicher Tätigkeit und aus Vermögen (ohne Zinsen)	234	Sonstige Zuweisungen von Sondervermögen
121	Gewinne aus Unternehmen und Beteiligungen	235	Sonstige Zuweisungen von Sozialversicherungsträgern sowie von der Bundesanstalt für Arbeit
122	Konzessionsabgaben	236	Erstattungen von Sozialversicherungsträgern sowie von der Bundesanstalt für Arbeit
124	Mieten und Pachten	237	Sonstige Zuweisungen und Erstattungen von Zweckverbänden
123, 125, 129	Übrige Einnahmen aus wirtschaftlicher Tätigkeit	26	Schuldendiensthilfen aus sonstigen Bereichen
13	Erlöse aus der Veräußerung von Gegenständen, Kapitalrückzahlungen	261	Schuldendiensthilfen und Erstattungen von Verwaltungsausgaben aus dem Inland
131	Erlöse aus der Veräußerung unbeweglicher Sachen	266	Schuldendiensthilfen und Erstattungen von Verwaltungsausgaben aus dem Ausland
132	Erlöse aus der Veräußerung beweglicher Sachen	27	Zuschüsse von der EU
133	Erlöse aus der Veräußerung von Beteiligungen und sonstigem Kapitalvermögen	28	Sonstige Zuschüsse aus sonstigen Bereichen
134	Kapitalrückzahlungen	281, 282	Sonstige Erstattungen/Zuschüsse aus dem Inland
14	Einnahmen aus der Inanspruchnahme von Gewährleistungen	286, 287	Sonstige Erstattungen/Zuschüsse aus dem Ausland
141	Einnahmen aus der Inanspruchnahme von Gewährleistungen aus dem Inland	29	Vermögensübertragungen, soweit nicht für Investitionen
146	Einnahmen aus der Inanspruchnahme von Gewährleistungen aus dem Ausland		
15	Zinseinnahmen aus dem öffentlichen Bereich	3	Einnahmen aus Schuldenaufnahmen, aus Zuweisungen und Zuschüssen für Investitionen, besondere Finanzierungseinnahmen
151	Zinseinnahmen vom Bund	31	Schuldenaufnahmen bei Gebietskörperschaften, Sondervermögen und gebietskörperschaftlichen Zusammenschlüssen
152	Zinseinnahmen von Ländern	311	Schuldenaufnahmen beim Bund
153	Zinseinnahmen von Gemeinden/Gv	312	Schuldenaufnahmen bei Ländern
154	Zinseinnahmen von Sondervermögen	313	Schuldenaufnahmen bei Gemeinden/Gv
156	Zinseinnahmen von Sozialversicherungsträgern sowie von der Bundesanstalt für Arbeit	314	Schuldenaufnahmen bei Sondervermögen
157	Zinseinnahmen von Zweckverbänden	317	Schuldenaufnahmen bei Zweckverbänden
16	Zinseinnahmen aus sonstigen Bereichen	32	Schuldenaufnahmen am Kreditmarkt
161	Zinseinnahmen von öffentlichen Unternehmen und Einrichtungen	321	Schuldenaufnahmen von öffentlichen Unternehmen und Einrichtungen
162	Sonstige Zinseinnahmen aus dem Inland	322	Schuldenaufnahmen bei Sozialversicherungsträgern und bei der Bundesanstalt für Arbeit
166	Zinseinnahmen aus dem Ausland	325	Schuldenaufnahmen auf dem sonstigen inländischen Kreditmarkt
17	Darlehensrückflüsse aus dem öffentlichen Bereich	326	Schuldenaufnahmen im Ausland
171	Darlehensrückflüsse vom Bund	33	Zuweisungen für Investitionen aus dem öffentlichen Bereich
172	Darlehensrückflüsse von Ländern	331	Zuweisungen für Investitionen vom Bund
173	Darlehensrückflüsse von Gemeinden/Gv	332	Zuweisungen für Investitionen von Ländern
174	Darlehensrückflüsse von Sondervermögen	333	Zuweisungen für Investitionen von Gemeinden/Gv
176	Darlehensrückflüsse von Sozialversicherungsträgern sowie von der Bundesanstalt für Arbeit	334	Zuweisungen für Investitionen von Sondervermögen
177	Darlehensrückflüsse von Zweckverbänden	336	Zuweisungen für Investitionen von Sozialversicherungsträgern sowie von der Bundesanstalt für Arbeit
18	Darlehensrückflüsse aus sonstigen Bereichen	337	Zuweisungen für Investitionen von Zweckverbänden
181	Darlehensrückflüsse von öffentlichen Unternehmen und Einrichtungen		
182	Sonstige Darlehensrückflüsse aus dem Inland	34	Beiträge und sonstige Zuschüsse für Investitionen
186	Darlehensrückflüsse aus dem Ausland	341	Beiträge für Investitionen
2	Einnahmen aus Zuweisungen und Zuschüssen mit Ausnahme für Investitionen	342	Sonstige Zuschüsse für Investitionen aus dem Inland
21	Allgemeine (nicht zweckgebundene) Zuweisungen aus dem öffentlichen Bereich	346	Sonstige Zuschüsse für Investitionen von der EU
211	Allgemeine Finanzzuweisungen vom Bund	347	Sonstige Zuschüsse für Investitionen aus dem Ausland (soweit nicht von der EU)
212	Allgemeine Finanzzuweisungen von Ländern		
213	Allgemeine Finanzzuweisungen von Gemeinden/Gv	35	Entnahmen aus Rücklagen, Fonds und Stöcken
214	Allgemeine Finanzzuweisungen von Sondervermögen	36	Einnahmen aus Überschüssen der Vorjahre
216	Allgemeine Finanzzuweisungen von Sozialversicherungsträgern sowie von der Bundesanstalt für Arbeit	37	Globale Mehr- und Mindereinnahmen
217	Allgemeine Finanzzuweisungen von Zweckverbänden	38	Haushaltstechnische Verrechnungen

Gruppierungsplan des Landeshaushalts

Kurzfassung

- Ausgaben -

4	Personalausgaben	62	Schuldendiensthilfen an den öffentlichen Bereich
41	Aufwendungen für Abgeordnete und ehrenamtlich Tätige	621	Schuldendiensthilfen an den Bund
42	Bezüge und Nebenleistungen	622	Schuldendiensthilfen an Länder
421	Bezüge des Ministerpräsidenten und der Minister	623	Schuldendiensthilfen an Gemeinden/Gv
422	Bezüge und Nebenleistungen der Beamten und Richter	624	Schuldendiensthilfen an das Sondervermögen
424	Zuführung an die Versorgungsrücklage	626	Schuldendiensthilfen an Sozialversicherungsträger sowie an die Bundesanstalt für Arbeit
425	Vergütungen der Angestellten	627	Schuldendiensthilfen an Zweckverbände
426	Löhne der Arbeiter	63	Sonstige (zweckgebundene) Zuweisungen an den öffentlichen Bereich
427	Beschäftigungsentgelte, Aufwendungen für nebenamtlich und nebenberuflich Tätige	631	Sonstige Zuweisungen an den Bund
429	Nicht aufteilbare Personalausgaben - nur in Titelgruppen	632	Sonstige Zuweisungen und Erstattungen an Länder
43	Versorgungsbezüge und dgl.	633	Sonstige Zuweisungen an Gemeinden
431	Versorgungsbezüge d. Ministerpräsidenten, d. Minister und deren Hinterbliebenen	634	Sonstige Zuweisungen an das Sondervermögen
432	Versorgungsbezüge der Beamten, Richter und deren Hinterbliebenen	636	Sonstige Zuweisungen an Sozialversicherungsträger sowie an die Bundesanstalt für Arbeit
434	Zuführung an die Versorgungsrücklage	637	Sonstige Zuweisungen an Zweckverbände
435	Versorgungsbezüge der Angestellten und deren Hinterbliebenen	66	Schuldendiensthilfen an sonstige Bereiche
436	Versorgungsbezüge der Arbeiter und deren Hinterbliebenen	661	Schuldendiensthilfen an öffentliche Unternehmen
437	Versorgungsbezüge nach dem G 131	662	Schuldendiensthilfen an private Unternehmen
439	Sonstige	663	Schuldendiensthilfen an Sonstige im Inland
44	Beihilfen, Unterstützungen und dgl.	666	Schuldendiensthilfen an das Ausland
441	Beihilfen, soweit nicht für Versorgungsempfänger und dgl.	67	Erstattungen an sonstige Bereiche
443	Fürsorgeleistungen und Unterstützungen	671	Erstattungen an das Inland
446	Beihilfen für Versorgungsempfänger und dgl.	676	Erstattungen an das Ausland
45	Sonstige personalbezogene Sachausgaben	68	Sonstige Zuschüsse für laufende Zwecke an sonstige Bereiche
46	Globale Mehr- u. Minderausgaben für Personalausgaben	681	Renten, Unterstützungen und sonstige Geldleistungen an natürliche Personen
5	Sächliche Verwaltungsausgaben und Ausgaben für den Schuldendienst	682	Zuschüsse für laufende Zwecke an öffentliche Unternehmen
51-54	Sächliche Verwaltungsausgaben	683	Zuschüsse für laufende Zwecke an private Unternehmen
511	Geschäftsbedarf u. Kommunikation sowie Geräte, Ausstattungs- u. Ausrüstungsgegenstände, sonstige Gebrauchsgegenstände	684	Zuschüsse für laufende Zwecke an soziale oder ähnliche Einrichtungen (ohne öffentliche Einrichtungen)
514	Verbrauchsmittel, Haltung von Fahrzeugen und dgl.	685	Zuschüsse für laufende Zwecke an öffentliche Einrichtungen
517	Bewirtschaftung der Grundstücke, Gebäude und Räume	686	Zuschüsse für laufende Zwecke im Inland
518	Mieten und Pachten	687	Zuschüsse für laufende Zwecke im Ausland (soweit nicht an die EU)
519	Unterhaltung der Grundstücke und baulichen Anlagen	69	Vermögensübertragungen, soweit nicht für Investitionen
521	Unterhaltung des sonstigen unbeweglichen Vermögens	7	Baumaßnahmen
525	Aus- und Fortbildung	8	Sonstige Ausgaben für Investitionen und Investitionsfördermaßnahmen
527	Dienstreisen	81	Erwerb von beweglichen Sachen
56	Zinsausgaben an Gebietskörperschaften, Sondervermögen und gebietskörperschaftliche Zusammenschlüsse	811	Erwerb von Fahrzeugen
561	Zinsausgaben an den Bund	812	Erwerb von Geräten und sonstigen beweglichen Sachen
562	Zinsausgaben an Länder	82	Erwerb von unbeweglichen Sachen
563	Zinsausgaben an Gemeinden/Gv	83	Erwerb von Beteiligungen und dgl.
564	Zinsausgaben an das Sondervermögen	831	Erwerb von Beteiligungen und dgl. im Inland
567	Zinsausgaben an Zweckverbände	836	Erwerb von Beteiligungen und dgl. im Ausland
57	Zinsausgaben an Kreditmarkt u.Ä.	85	Darlehen an den öffentlichen Bereich
571	Zinsausgaben an öffentliche Unternehmen u. Einrichtungen	851	Darlehen an den Bund
572	Zinsausgaben an Sozialversicherungsträger sowie an die Bundesanstalt für Arbeit	852	Darlehen an Länder
575	Zinsausgaben an den sonstigen inländischen Kreditmarkt	853	Darlehen an Gemeinden/Gv
576	Zinsausgaben an das Ausland	854	Darlehen an das Sondervermögen
58	Tilgungsausgaben an Gebietskörperschaften, Sondervermögen u. gebietskörperschaftliche Zusammenschlüsse	856	Darlehen an Sozialversicherungsträger sowie a. d. Bundesanstalt f. Arbeit
581	Tilgungsausgaben an den Bund	857	Darlehen an Zweckverbände
582	Tilgungsausgaben an Länder	86	Darlehen an sonstige Bereiche
583	Tilgungsausgaben an Gemeinden/Gv	861	Darlehen an öffentliche Unternehmen und Einrichtungen
584	Tilgungsausgaben an das Sondervermögen	862	Darlehen an private Unternehmen
587	Tilgungsausgaben an Zweckverbände	863	Darlehen an Sonstige im Inland
59	Tilgungsausgaben an Kreditmarkt u.Ä.	866	Darlehen an das Ausland
591	Tilgungsausgaben an öffentliche Unternehmen u. Einrichtungen	87	Inanspruchnahme aus Gewährleistungen
592	Tilgungsausgaben an Sozialversicherungsträger sowie an die Bundesanstalt für Arbeit	88	Zuweisungen für Investitionen an den öffentlichen Bereich
595	Tilgungsausgaben an den sonstigen inländischen Kreditmarkt	881	Zuweisungen für Investitionen an den Bund
596	Tilgungsausgaben an das Ausland	882	Zuweisungen für Investitionen an Länder
6	Ausgaben für Zuweisungen u. Zuschüsse mit Ausnahme für Investitionen	883	Zuweisungen für Investitionen an Gemeinden/Gv
61	Allgemeine (nicht zweckgebundene) Zuweisungen an den öffentlichen Bereich	884	Zuweisungen für Investitionen an das Sondervermögen
611	Allgemeine Finanzzuweisungen an den Bund	886	Zuweisungen für Investitionen an Sozialversicherungsträger sowie an die Bundesanstalt für Arbeit
612	Allgemeine Finanzzuweisungen an Länder	887	Zuweisungen für Investitionen an Zweckverbände
613	Allgemeine Finanzzuweisungen an Gemeinden/Gv	89	Zuschüsse für Investitionen an sonstige Bereiche
614	Allgemeine Finanzzuweisungen an das Sondervermögen	891	Zuschüsse für Investitionen an öffentliche Unternehmen
616	Allgemeine Finanzzuweisungen an Sozialversicherungsträger sowie an die Bundesanstalt für Arbeit	892	Zuschüsse für Investitionen an private Unternehmen
617	Allgemeine Finanzzuweisungen an Zweckverbände	893	Zuschüsse für Investitionen an Sonstige im Inland
		896	Zuschüsse für Investitionen an das Ausland
		9	Besondere Finanzierungsausgaben
		91	Zuführungen an Rücklagen, Fonds und Stöcke
		96	Ausgaben zur Deckung von Fehlbeträgen aus Vorjahren
		97	Globale Mehr- und Minderausgaben
		98	Haushaltstechnische Verrechnungen

Gliederungsplan der Kommunalhaushalte

Einzelplan	Abschnitt	Unterabschnitt	Bezeichnung
0			Allgemeine Verwaltung
	00		Gemeindeorgane
	01		Rechnungsprüfung
	02		Hauptverwaltung
	03		Finanzverwaltung
	05		Besondere Dienststellen der allgemeinen Verwaltung
	06		Einrichtungen für die gesamte Verwaltung
	08		Einrichtungen für Verwaltungsangehörige
1			Öffentliche Sicherheit und Ordnung
	11		Öffentliche Ordnung
	12		Umweltschutz
	13		Feuerschutz
	14		Katastrophenschutz
	15		Verteidigungslasten-Verwaltung
	16		Rettungsdienst
2			Schulen
	20		Schulverwaltung
		200	Allgemeine Schulverwaltung
		207	Kreisschulbaukasse
	21		Grund-, Sonder- und Hauptschulen, Orientierungsstufen
		210	Grundschulen
		214	Sonderschulen
		216	Schulformunabhängige Orientierungsstufen
		217	Hauptschulen
		218	Kombinierte Grund- und Hauptschulen
	22		Realschulen
		221	Realschulen
		225	Kombinierte und kooperative Haupt- und Realschulen
	23		Gymnasien
	25		Berufliche Schulen
	28		Gesamtschulen
		281	Gesamtschulen (integrierte und kooperative)
		285	Freie Waldorfschulen
	29		Sonstige schulische Aufgaben
		290	Schülerbeförderung
		291	Fördermaßnahmen für Schüler
		292	Übrige schulische Aufgaben
3			Wissenschaft, Forschung, Kulturpflege
	30		Verwaltung kultureller Angelegenheiten
	31		Wissenschaft, Forschung
	32		Museen, Sammlungen, Ausstellungen
		321	Nichtwissenschaftliche Museen, Sammlungen, Ausstellungen
		323	Zoologische und botanische Gärten
	33		Theater und Musikpflege
		331	Theater
		332	Musikpflege (ohne Musikschulen)
		333	Musikschulen
	34		Sonstige Kulturpflege
	35		Volksbildung
		350	Volkshochschulen
		352	Büchereien
		355	Sonstige Volksbildung
	36		Naturschutz, Denkmalschutz und -pflege, Heimatpflege
		360	Naturschutz und Landschaftspflege
		365	Denkmalschutz und -pflege
		366	Heimatpflege
	37		Kirchen

Noch: Gliederungsplan der Kommunalhaushalte

Einzelplan	Abschnitt	Unterabschnitt	Bezeichnung
4			Soziale Sicherung
	40		Verwaltung der sozialen Angelegenheiten
		400	Allgemeine Sozialverwaltung
		406	Betreuungsstelle
		407	Verwaltung der Jugendhilfe
		408	Versicherungsamt
		409	Lastenausgleichsverwaltung
	41		Sozialhilfe nach dem Bundessozialhilfegesetz (BSHG)
		410	Hilfe zum Lebensunterhalt
		411	Hilfe zur Pflege
		412	Eingliederungshilfe für behinderte Menschen
		413	Hilfe bei Krankheit, Hilfe bei Sterilisation, Hilfe zur Familienplanung
		414	Sonstige Hilfen in besonderen Lebenslagen
		419	Zahlungen aufgrund des "Quotalen Systems"
	42		Leistungen nach dem Asylbewerberleistungsgesetz
	43		Soziale Einrichtungen (ohne Einrichtungen der Jugendhilfe)
		431	Einrichtungen für Ältere (ohne Pflegeeinrichtungen)
		432	Einrichtungen für pflegebedürftige ältere Menschen (ohne Sozialstationen)
		433	Einrichtungen für Behinderte
		435	Einrichtungen für Wohnungslose
		436	Einrichtungen für Aussiedler und Ausländer
		437	Frauenhäuser
		438	Sozialstationen
		439	Sonstige soziale Einrichtungen
	44		Kriegsopferfürsorge und ähnliche Maßnahmen
	45		Jugendhilfe nach dem Kinder- und Jugendhilfegesetz (KJHG)
		451	Jugendarbeit
		452	Jugendsozialarbeit, Erzieherischer Kinder- und Jugendschutz
		453	Förderung der Erziehung in der Familie
		454	Förderung von Kindern in Tageseinrichtungen und in Tagespflege
		455	Hilfe zur Erziehung
		456	Hilfe für junge Volljährige/Inobhutnahme
		457	Adoptionsvermittlung, Beistandschaft u.Ä.
		458	Übrige Hilfen
	46		Einrichtungen der Jugendhilfe
		460	Einrichtungen der Jugendarbeit
		461	Einrichtungen der Jugendsozialarbeit
		462	Einrichtungen der Familienförderung
		463	Einrichtungen für werdende Mütter
		464	Tageseinrichtungen für Kinder
		465	Erziehungs-, Jugend- und Familienberatungsstellen
		466	Einrichtungen für Hilfe zur Erziehung
		467	Einrichtungen der Mitarbeiterfortbildung
		468	Sonstige Einrichtungen
	48		Soziale Leistungen im Auftrag von Bund und Land
		481	Unterhaltsvorschuss
		483	Bedarfsorientierte Grundsicherung
		484	Landesblindengeld
		485	Einmaliger Heizkostenzuschuss
		487	Leistungen für politische Häftlinge u.Ä.
		488	Wohngeld
		489	Weitere soziale Leistungen im Auftrag von Bund und Land
	49		Sonstige soziale Angelegenheiten
5			Gesundheit, Sport, Erholung
	50		Gesundheitsverwaltung
	51		Krankenhäuser
	54		Sonstige Einrichtungen und Maßnahmen der Gesundheitspflege
	55		Förderung des Sports
	56		Eigene Sportstätten
	57		Badeanstalten
	58		Park- und Gartenanlagen
	59		Sonstige Erholungseinrichtungen

Noch: Gliederungsplan der Kommunalhaushalte

Einzelplan	Abschnitt	Unterabschnitt	Bezeichnung
6			Bau- und Wohnungswesen, Verkehr
	60		Bauverwaltung
	61		Ortsplanung, Vermessung, Bauordnung
	62		Wohnungsbauförderung und Wohnungsfürsorge
	63		Gemeindestraßen
	65		Kreisstraßen
	66		Bundes- und Landesstraßen
		660	Bundesstraßen
		665	Landesstraßen
	67		Straßenbeleuchtung und -reinigung
		670	Straßenbeleuchtung
		675	Straßenreinigung
	68		Parkeinrichtungen
	69		Wasserläufe, Wasserbau
7			Öffentliche Einrichtungen, Wirtschaftsförderung
	70		Abwasserbeseitigung
	72		Abfallbeseitigung
	73		Märkte
	74		Schlacht- und Viehhöfe
	75		Bestattungswesen
	76		Sonstige öffentliche Einrichtungen
	77		Hilfsbetriebe der Verwaltung
	78		Förderung der Land- und Forstwirtschaft
	79		Fremdenverkehr, sonstige Förderung von Wirtschaft und Verkehr
		790	Fremdenverkehr
		791	Sonstige Förderung von Wirtschaft und Verkehr
		792	Förderung des öffentlichen Personennahverkehrs
		793	Förderung der Schifffahrt und des Luftverkehrs
8			Wirtschaftsunternehmen, allgemeines Grund- und Sondervermögen
	80		Verwaltung der wirtschaftlichen Unternehmen
	81		Versorgungsunternehmen
		810	Elektrizitätsversorgung
		813	Gasversorgung
		815	Wasserversorgung
		816	Fernwärmeversorgung
		817	Kombinierte Versorgungsunternehmen
	82		Verkehrsunternehmen
	83		Kombinierte Versorgungs- und Verkehrsunternehmen
	84		Unternehmen der Wirtschaftsförderung
	85		Land- und forstwirtschaftliche Unternehmen
	86		Kur- und Badebetriebe
	87		Sonstige wirtschaftliche Unternehmen
	88		Allgemeines Grundvermögen
	89		Allgemeines Sondervermögen
9			Allgemeine Finanzwirtschaft
	90		Steuern, allgemeine Zuweisungen und allgemeine Umlagen
	91		Sonstige allgemeine Finanzwirtschaft
	92		Abwicklung der Vorjahre
0 bis 9			Gesamthaushalt

Gruppierungsplan der Kommunalhaushalte

Hauptgruppe	Gruppe	Untergruppe	Bezeichnung
0			Steuern, allgemeine Zuweisungen
	00		Realsteuern
		000	Grundsteuer A
		001	Grundsteuer B
		003	Gewerbesteuer
	01		Gemeindeanteile an Gemeinschaftsteuern
		010	Gemeindeanteil an der Einkommensteuer
		012	Gemeindeanteil an der Umsatzsteuer
	02		Andere Steuern
		020	Vergnügungssteuer für die Vorführung von Bildstreifen
		021	Sonstige Vergnügungssteuer
		022	Hundesteuer
		026	Jagdsteuer
		027	Zweitwohnungssteuer
		029	Sonstige Steuern
	03		Steuerähnliche Einnahmen
		032	Sonstige steuerähnliche Einnahmen
	04		Schlüsselzuweisungen
		041	vom Land
	05		Bedarfszuweisungen
		051	vom Land
	06		Sonstige allgemeine Zuweisungen
		060	vom Bund
		061	vom Land
		062	von Gemeinden und Gemeindeverbänden
	07		Allgemeine Umlagen
		072	von Gemeinden und Gemeindeverbänden
1			Einnahmen aus Verwaltung und Betrieb
	10		Verwaltungsgebühren
	11		Benutzungsgebühren und ähnliche Entgelte
	12		Zweckgebundene Abgaben
		121	Fremdenverkehrsbeiträge
		122	Kurbeiträge
	13		Einnahmen aus Verkauf
	14		Mieten und Pachten
	15		Sonstige Verwaltungs- und Betriebseinnahmen
		150	Vermischte Einnahmen und dgl.
		158	Verrechnung mit Ausgaben des Vermögenshaushalts
		159	Mehrwertsteuer
	16		Erstattungen von Ausgaben des Verwaltungshaushalts
		160	vom Bund
		161	vom Land
		162	von Gemeinden und Gemeindeverbänden
		163	von Zweckverbänden und dgl.
		164	vom sonstigen öffentlichen Bereich
		165	von kommunalen Sonderrechnungen
		166	von sonstigen öffentlichen Sonderrechnungen
		167	von privaten Unternehmen
		168	von übrigen Bereichen
		169	Innere Verrechnungen
	17		Zuweisungen und Zuschüsse für laufende Zwecke
		170	vom Bund
		171	vom Land
		172	von Gemeinden und Gemeindeverbänden
		173	von Zweckverbänden und dgl.
		174	vom sonstigen öffentlichen Bereich
		175	von kommunalen Sonderrechnungen
		176	von sonstigen öffentlichen Sonderrechnungen
		177	von privaten Unternehmen
		178	von übrigen Bereichen

Noch: Gruppierungsplan der Kommunalhaushalte

Hauptgruppe	Gruppe	Untergruppe	Bezeichnung
2			Sonstige Finanzeinnahmen
	20		Zinseinnahmen
		200	vom Bund
		201	vom Land
		202	von Gemeinden und Gemeindeverbänden
		203	von Zweckverbänden und dgl.
		204	vom sonstigen öffentlichen Bereich
		205	von kommunalen Sonderrechnungen
		206	von sonstigen öffentlichen Sonderrechnungen
		207	von privaten Unternehmen
		208	von übrigen Bereichen
		209	aus inneren Darlehen
	21		Gewinnanteile von wirtschaftlichen Unternehmen und aus Beteiligungen
	22		Konzessionsabgaben
	23		Schuldendiensthilfen
		230	vom Bund
		231	vom Land
		232	von Gemeinden und Gemeindeverbänden
		233	von Zweckverbänden und dgl.
		234	vom sonstigen öffentlichen Bereich
		235	von kommunalen Sonderrechnungen
		236	von sonstigen öffentlichen Sonderrechnungen
		237	von privaten Unternehmen
		238	von übrigen Bereichen
	24		Ersatz von sozialen Leistungen außerhalb von Einrichtungen
		241	Kostenbeiträge und Aufwendungsersatz; Kostenersatz
		243	Leistungen Dritter; Übergeleitete Unterhaltsansprüche gegen bürgerlich-rechtlich Unterhaltsverpflichtete
		245	Leistungen Dritter; Leistungen von Sozialleistungsträgern
		247	Leistungen Dritter; Sonstige Ersatzleistungen
		249	Rückzahlungen gewährter Hilfen (Tilgung und Zinsen von Darlehen)
	25		Ersatz von sozialen Leistungen in Einrichtungen
		251	Kostenbeiträge und Aufwendungsersatz; Kostenersatz
		253	Leistungen Dritter; Übergeleitete Unterhaltsansprüche gegen bürgerlich-rechtlich Unterhaltsverpflichtete
		255	Leistungen Dritter; Leistungen von Sozialleistungsträgern
		257	Leistungen Dritter; Sonstige Ersatzleistungen
		259	Rückzahlungen gewährter Hilfen (Tilgung und Zinsen von Darlehen)
	26		Weitere Finanzeinnahmen
		260	Bußgelder u. Ähnliches
		261	Steuerliche Nebenleistungen und Ähnliches
		262	Inanspruchnahme von Bürgschatten und Ähnliches
		263	Fehlbelegungsabgabe
		265	Verzinsung von Steuernachforderungen
		266	Erträge aus der Anlage der Versorgungsrücklage
		267	Entnahmen aus der Versorgungsrücklage
		268	Sonstige
		269	Entnahmen aus Sonderrücklagen
	27		Kalkulatorische Einnahmen
		270	Abschreibungen
		275	Verzinsung des Anlagekapitals
		279	Rückstellungen
	28		Zuführung vom Vermögenshaushalt
	29		Übertragungs- und Abschlussbuchungen

Noch: Gruppierungsplan der Kommunalhaushalte

Hauptgruppe	Gruppe	Untergruppe	Bezeichnung
3			Einnahmen des Vermögenshaushalts
	30		Zuführung vom Verwaltungshaushalt
	31		Entnahmen aus Rücklagen
	32		Rückflüsse von Darlehen
		320	vom Bund
		321	vom Land
		322	von Gemeinden und Gemeindeverbänden
		323	von Zweckverbänden und dgl.
		324	von sonstigen öffentlichen Bereichen
		325	von kommunalen Sonderrechnungen
		326	von sonstigen öffentlichen Sonderrechnungen
		327	von privaten Unternehmen
		328	von übrigen Bereichen
	33		Einnahmen aus der Veräußerung von Beteiligungen und Rückflüsse von Kapitaleinlagen
	34		Einnahmen aus der Veräußerung von Sachen des Anlagevermögens
		340	Grundstücke
		345	Bewegliche Sachen
		347	Einnahmen aus der Abwicklung von Baumaßnahmen
	35		Beiträge und ähnliche Entgelte
	36		Zuweisungen für Investitionen und Investitionsförderungsmaßnahmen
		360	vom Bund
		361	vom Land
		362	von Gemeinden und Gemeindeverbänden
		363	von Zweckverbänden und dgl.
		364	von sonstigen öffentlichen Bereich
		365	von kommunalen Sonderrechnungen
		366	von sonstigen öffentlichen Sonderrechnungen
		367	von privaten Unternehmen
		368	von übrigen Bereichen
	37		Einnahmen aus Krediten und inneren Darlehen
		370	vom Bund
		371	vom Land
		372	von Gemeinden und Gemeindeverbänden
		373	von Zweckverbänden und dgl.
		374	von sonstigen öffentlichen Bereich
		375	von kommunalen Sonderrechnungen
		376	von sonstigen öffentlichen Sonderrechnungen
		377	von privaten Unternehmen, Kreditmarkt
		378	von übrigen Bereichen
		379	Aufnahme innerer Darlehen
	39		Übertragungs- und Abschlussbuchungen

Noch: Gruppierungsplan der Kommunalhaushalte

Hauptgruppe	Gruppe	Untergruppe	Bezeichnung
4			Personalausgaben
	40		Aufwendungen für ehrenamtliche Tätigkeit
	41	410-418	Dienstbezüge und dgl. 410 Beamte, 411 Zuführung an die Versorgungsrücklage für Beamte, 414 Angestellte, 415 Arbeiter, 416 Beschäftigungsentgelte und dgl., 417 ABM-Kräfte (Angestellte), 418 ABM-Kräfte (Arbeiter)
	42	420-428	Versorgungsbezüge und dgl. 420 Beamte, 421 Zuführung an die Versorgungsrücklage
	43	430-438	Beiträge zu Versorgungskassen 430 Beamte, 434 Angestellte, 435 Arbeiter, 438 Sonstige
	44	440-448	Beiträge zur gesetzlichen Sozialversicherung 440 Beamte, 444 Angestellte, 445 Arbeiter, 448 Sonstige
	45		Beihilfen, Unterstützungen und dgl.
	46		Personal-Nebenausgaben
	47		Deckungsreserve für Personalausgaben
5/6			Sächlicher Verwaltungs- und Betriebsaufwand
	50		Unterhaltung der Grundstücke und baulichen Anlagen
	51		Unterhaltung des sonstigen unbeweglichen Vermögens
	52		Geräte, Ausstattungs- und Ausrüstungsgegenstände, sonstige Gebrauchsgegenstände
	53		Mieten und Pachten
	54		Bewirtschaftung der Grundstücke, baulichen Anlagen usw.
	55		Haltung von Fahrzeugen
	56		Besondere Aufwendungen für Bedienstete
	57 bis	638	Weitere Verwaltungs- und Betriebsausgaben
		639	Schülerbeförderungskosten
	64		Steuern, Versicherungen, Schadensfälle
	65		Geschäftsausgaben
	66		Weitere allgemeine sächliche Ausgaben
		660	Verfügun gsmittel
		661	Sonstige
	67		Erstattungen von Ausgaben des Verwaltungshaushalts
		670	an Bund
		671	an Land
		672	an Gemeinden und Gemeindeverbände
		673	an Zweckverbände und dgl.
		674	an sonstigen öffentlichen Bereich
		675	an kommunale Sonderrechnungen
		676	an sonstige öffentliche Sonderrechnungen
		677	an private Unternehmen
		678	an übrige Bereiche
		679	Innere Verrechnungen
	68		Kalkulatorische Kosten
		680	Abschreibungen
		685	Verzinsung des Anlagekapitals
		689	Rückstellungen
7			Zuweisungen und Zuschüsse (nicht für Investitionen)
	71		Zuweisungen und sonstige Zuschüsse für laufende Zwecke
		710	an Bund
		711	an Land
		712	an Gemeinden und Gemeindeverbände
		713	an Zweckverbände und dgl.
		714	an sonstigen öffentlichen Bereich
		715	an kommunale Sonderrechnungen
		716	an sonstige öffentliche Sonderrechnungen
		717	an private Unternehmen
		718	an übrige Bereiche
	72		Schuldendiensthilfen
		722	an Gemeinden und Gemeindeverbände
		723	an Zweckverbände und dgl.
		724	an sonstigen öffentlichen Bereich
		725	an kommunale Sonderrechnungen
		726	an sonstige öffentliche Sonderrechnungen
		727	an private Unternehmen
		728	an übrige Bereiche

Noch: Gruppierungsplan der Kommunalhaushalte

Hauptgruppe	Gruppe	Untergruppe	Bezeichnung
	73		
	74		
	76		er Jugendhilfe außerhalb von Einrichtungen
	77		Leistungen der Jugendhilfe in Einrichtungen
	78		Sonstige soziale Leistungen
		781	Leistungen der bedarfsorientierten Grundsicherung außerhalb von Einrichtungen
		782	Leistungen der bedarfsorientierten Grundsicherung in Einrichtungen
		788	Übrige soziale Leistungen
	79		Leistungen nach dem Asylbewerberleistungsgesetz (AsylbLG)
		791	Leistungen nach AsylbLG an Personen außerhalb von Einrichtungen
		792	Leistungen nach AsylbLG an Personen in Einrichtungen
8			Sonstige Finanzausgaben
	80		Zinsausgaben
		800	an Bund
		801	an Land
		802	an Gemeinden und Gemeindeverbände
		803	an Zweckverbände und dgl.
		804	an sonstigen öffentlichen Bereich
		805	an kommunale Sonderrechnungen
		806	an sonstige öffentliche Sonderrechnungen
		807	an private Unternehmen, Kreditmarkt
		808	an übrige Bereiche
		809	für innere Darlehen und innere Kassenkredite
	81		Steuerbeteiligungen
		810	Gewerbesteuerumlage
	82		Allgemeine Zuweisungen
		820	an Bund
		821	an Land
		822	an Gemeinden und Gemeindeverbände
		823	an Zweckverbände und dgl.
	83		Allgemeine Umlagen
		831	an Land
		832	an Gemeinden und Gemeindeverbände
		833	an Zweckverbände und dgl.
	84		Weitere Finanzausgaben
		842	Inanspruchnahme aus Bürgschaften u.A.
		845	Verzinsung von Steuererstattungen
		848	Sonstige
		849	Zuführung an Sonderrücklagen
	85		Deckungsreserve
	86		Zuführung zum Vermögenshaushalt
	87		Zinsausgaben für äußere Kassenkredite
		877	Zinsen für äußere Kassenkredite
	89		Sonstiges
		893	Deckung von Soll-Fehlbeträgen des Vorjahres
		894	Deckung von Soll-Fehlbeträgen des Vor-Vorjahres
		895	Übertragungs- und Abschlussbuchungen
9			Ausgaben des Vermögenshaushalts
	90		Zuführung zum Verwaltungshaushalt
	91		Zuführung an Rücklagen
	92		Gewährung von Darlehen
		920	an Bund
		921	an Land
		922	an Gemeinden und Gemeindeverbände
		923	an Zweckverbände und dgl.
		924	an sonstigen öffentlichen Bereich
		925	an kommunale Sonderrechnungen
		926	an sonstige öffentliche Sonderrechnungen
		927	an private Unternehmen
		928	an übrige Bereiche
	93		Vermögenserwerb
		930	Erwerb von Beteiligungen, Kapitaleinlagen
		932	Erwerb von Grundstücken
		935	Erwerb von beweglichen Sachen des Anlagevermögens
	94,95,96		Baumaßnahmen

Noch: Gruppierungsplan der Kommunalhaushalte

Hauptgruppe	Gruppe	Untergruppe	Bezeichnung
	97		Tilgung von Krediten, Rückzahlung von inneren Darlehen
		970	an Bund
		971	an Land
		972	an Gemeinden und Gemeindeverbände
		973	an Zweckverbände und dgl.
		974	an sonstigen öffentlichen Bereich
		975	an kommunale Sonderrechnungen
		976	an sonstige öffentliche Sonderrechnungen
		977	an private Unternehmen, Kreditmarkt
		978	an übrige Bereiche
		979	Rückzahlung von inneren Darlehen
	98		Zuweisungen und Zuschüsse für Investitionen
		980	an Bund
		981	an Land
		982	an Gemeinden und Gemeindeverbände
		983	an Zweckverbände und dgl.
		984	an sonstigen öffentlichen Bereich
		985	an kommunale Sonderrechnungen
		986	an sonstige öffentliche Sonderrechnungen
		987	an private Unternehmen
		988	an übrige Bereiche
	99		Sonstiges
		990	Kreditbeschaffungskosten
		991	Ablösung von Dauerlasten
		993	Deckung von Soll-Fehlbeträgen des Vorjahres
		994	Deckung von Soll-Fehlbeträgen des Vor-Vorjahres
		995	Übertragungs- und Abschlussbuchungen

Veröffentlichungen des NLS

Statistische Berichte

Die Statistischen Berichte informieren die Öffentlichkeit in periodischer Erscheinungsweise über die jeweils aktuellsten statistischen Ergebnisse. Es erscheinen mehr als 100 nach Sachgebieten gegliederte Ausgaben. Die Sachgebietsgliederung folgt einem bundeseinheitlichen Schema, das die Veröffentlichungen aller Statistischen Landesämter untereinander vergleichbar macht.

Statistische Monatshefte Niedersachsen

Die Statistischen Monatshefte Niedersachsen erscheinen seit 1947. In ihrem Textteil erscheinen Aufsätze, die über neue Ergebnisse laufender Erhebungen berichten und aktuelle Daten zur Interpretation wichtiger gesellschaftlicher Entwicklungen bereitstellen. Der Tabellenteil der Statistischen Monatshefte liefert u. a. Daten zur Konjunkturanalyse und regelmäßige Kreistabellen (Bevölkerung, Arbeitsmarkt, Bautätigkeit, Finanzen, Soziales und mehr). Der „Zahlenspiegel Niedersachsen“ ermöglicht einen zeitnahen Überblick über Stand und Entwicklung des Landes mit aktuellen Monats-, Quartals- und Jahresdaten.

Statistisches Taschenbuch Niedersachsen 2004

Das Statistische Taschenbuch (228 Seiten) erscheint seit 1990 alle zwei Jahre. Es präsentiert Eckdaten über die politischen, sozialen, ökonomischen und ökologischen Verhältnisse des Landes. Es enthält u. a. Kreis- und Ländervergleichsdaten.

Niedersachsen in Zahlen 2005

Das Faltblatt erscheint jährlich. Auf engem Raum werden Grunddaten über Entwicklung und Struktur des Landes, auch im Vergleich mit den anderen Bundesländern zusammengestellt. Zur Zeit sind noch die Ausgaben 1993, 1996, 1997, 1998, 1999, 2001, 2002, 2004 und 2005 lieferbar.

Verzeichnisse

Gegenwärtig sind aktuelle Verzeichnisse der Gemeinden (mit Postanschriften), Allgemein- und Berufsbildenden Schulen und der Krankenhäuser lieferbar. Ein Datenbestandskatalog informiert über Liefermöglichkeiten der Statistischen Datenbank.

Veröffentlichungsverzeichnis

Im Veröffentlichungsverzeichnis, Stand März 2005, sind sämtliche zur Zeit lieferbaren Veröffentlichungen (mit Preisen, Bezugsbedingungen und Angabe der jeweils neuesten Ausgabe) des NLS aufgeführt. Außerdem enthält es Angaben über Preise maschinenlesbarer Daten (Disketten) sowie Hinweise auf weitere regionalstatistische Quellen, andere Statistische Ämter und Gemeinschaftspublikationen der Statistischen Ämter des Bundes und der Länder.

