

L I 3
L II 3 - j / 05
L V 1

Staatliche und kommunale Finanzen

– Jahresrechnung 2005 –
Ausgaben und Einnahmen des Landes, der Gemeinden, Samt-
gemeinden und Landkreise und der kommunalen Zweckverbände
– Jahresabschlüsse 2005 –
Bilanz, Anlagenachweis und Gewinn- und Verlustrechnung
öffentlich bestimmter Fonds, Einrichtungen und wirtschaftlicher
Unternehmen



Niedersachsen

Zeichenerklärung:

- = Nichts vorhanden
- 0 = Mehr als nichts, aber weniger als die Hälfte der kleinsten dargestellten Einheit
- X = Nachweis ist nicht sinnvoll, unmöglich oder Fragestellung trifft nicht zu
- dav. = davon. Mit diesem Wort wird die Ausgliederung einer Gesamtmasse in sämtliche Teilmassen bezeichnet
- dar. = darunter. Mit diesem Wort wird die Ausgliederung einzelner Teilmassen bezeichnet

Verantwortlich für diese Veröffentlichung:

Karl-Heinz Haupt	Referatsleiter	Tel. (05 11) 98 98 – 32 49
Helmut Meyer	Hauptsachbearbeiter	Tel. (05 11) 98 98 – 22 30

Auskünfte:	
Zentrale Informationsstelle	Tel. (05 11) 98 98 – 11 34 Fax (05 11) 98 98 – 41 32

Herausgeber:
Niedersächsisches Landesamt für Statistik (NLS)
Postfach 91 07 64, 30427 Hannover
Göttinger Chaussee 76, 30453 Hannover
Tel. (05 11) 98 98 – 31 66, Fax (05 11) 98 98 – 41 33
E-Mail: vertrieb@nls.niedersachsen.de
Internet: www.nls.niedersachsen.de

Erschienen im Februar 2008

© Niedersächsisches Landesamt für Statistik, Hannover 2008. Für nichtgewerbliche Zwecke sind Vervielfältigung und unentgeltliche Verbreitung, auch auszugsweise, mit Quellenangabe gestattet. Die Verbreitung, auch auszugsweise, über elektronische Systeme/Datenträger bedarf der vorherigen Zustimmung. Alle übrigen Rechte bleiben vorbehalten.

Inhalt

	Seite
Vorbemerkungen	5
Abbildungen	8
A. Textteil	
I. Rechtsvorschriften zur staatlichen und kommunalen Finanzwirtschaft...	16
II. Aufbau des Tabellenprogramms.....	18
III. Erläuterung der Darstellungsformen	
a) Gesamtwirtschaftliche Darstellung	19
b) Finanzwirtschaftliche Darstellung	20
c) Haushaltsmäßige Darstellung	20
d) Definitorische Abgrenzung der verwendeten Begriffe.....	20
IV. Jahresabschlüsse öffentlich bestimmter Fonds, Einrichtungen und wirtschaftlicher Unternehmen – Methodische Hinweise	22
B. Zusammenfassende Übersichten	
I. Entwicklung bedeutender Ausgaben und Einnahmen des Landes und der Gemeinden/Gemeindeverbände in den Jahren 2001 bis 2005	26
II. Steuereinnahmen des Landes, der Gemeinden und Landkreise in den Jahren 2001 bis 2005.....	28
III. Finanzwirtschaftliche Darstellung der Ausgaben und Einnahmen des Landes, der Gemeinden/Gemeindeverbände und der kommu- nalen Zweckverbände nach Arten und Aufgabenbereichen	30
IV. Haushaltsmäßige Darstellung der Ausgaben und Einnahmen der Ge- meinden/Gemeindeverbände nach Aufgabenbereichen und Arten	32
V. Haushaltsmäßige Darstellung der Ausgaben und Einnahmen der Gemeinden/Gemeindeverbände nach Aufgabenbereichen und Arten in Euro je Einwohner	
Gemeinden, Samtgemeinden und Landkreise.....	34
Kreisfreie Städte.....	35
Landkreise	36
Kreisangehörige Gemeinden und Samtgemeinden	37
C. Tabellenteil	
1. Staats- und Kommunalfinanzen 2005	
1.1 Gesamtwirtschaftliche Darstellung der Ausgaben und Einnahmen des Landes, der Gemeinden, Samtgemeinden und Landkreise nach Arten....	40
1.2 Gesamtwirtschaftliche Darstellung der Ausgaben und Einnahmen des Landes, der Gemeinden, Samtgemeinden und Landkreise nach Arten und Aufgabenbereichen	46

1.3	Finanzwirtschaftliche Darstellung der Ausgaben und Einnahmen des Landes, der Gemeinden, Samtgemeinden und Landkreise nach Arten und Aufgabenbereichen	54
2.	Staatsfinanzen 2005	
	Finanzwirtschaftliche Darstellung der Ausgaben und Einnahmen des Landes nach Arten und Aufgabenbereichen	64
3.	Kommunalfinanzen 2005 – Gesamtergebnisse –	
3.1	Ausgaben und Einnahmen der Gemeinden, Samtgemeinden und Landkreise nach Arten und Gebietskörperschaften/Gemeindegrößenklassen.....	78
3.2	Ausgaben und Einnahmen der Gemeinden, Samtgemeinden und Landkreise nach Arten und Aufgabenbereichen	
	Gemeinden, Samtgemeinden und Landkreise	86
	Kreisfreie Städte	100
	Landkreise	114
	Kreisangehörige Gemeinden und Samtgemeinden	128
3.3	Ausgaben und Einnahmen der kommunalen Zweckverbände nach Arten und Aufgabenbereichen	142
3.4	Kostendeckung ausgewählter Aufgabenbereiche der Gemeinden, Samtgemeinden und Landkreise von 2003 bis 2005	148
4.	Jahresabschlüsse öffentlich bestimmter Fonds, Einrichtungen und wirtschaftlicher Unternehmen 2005	
4.1	Jahresabschlüsse öffentlich bestimmter Fonds, Einrichtungen und wirtschaftlicher Unternehmen 1995 bis 2005 im Überblick	151
4.2	Jahresabschlüsse öffentlich bestimmter Fonds, Einrichtungen und wirtschaftlicher Unternehmen 2005 nach Rechtsform	
4.2.1	Bilanz und Anlagennachweis	152
4.2.2	Gewinn- und Verlustrechnung	154
4.3	Jahresabschlüsse öffentlich bestimmter Fonds, Einrichtungen und wirtschaftlicher Unternehmen 2005 nach Aufgabenbereich	
4.3.1	Bilanz und Anlagennachweis	156
4.3.2	Gewinn- und Verlustrechnung	158
4.4	Jahresabschlüsse öffentlich bestimmter Fonds, Einrichtungen und wirtschaftlicher Unternehmen 2005 nach wirtschaftlicher Tätigkeit	
4.4.1	Bilanz und Anlagennachweis	160
4.4.2	Gewinn- und Verlustrechnung	162
Anhang		
1.	Funktionenplan des Landeshaushalts	166
2.	Gruppierungsplan des Landeshaushalts	168
3.	Gliederungsplan der Kommunalhaushalte	170
4.	Gruppierungsplan der Kommunalhaushalte	173

Vorbemerkungen

Der vorliegende Band enthält die statistisch aufbereiteten Ergebnisse der Jahresrechnungen des Landes, der Gemeinden, Samtgemeinden, Landkreise und kommunalen Zweckverbände sowie der Jahresabschlüsse der öffentlichen Fonds, Einrichtungen und wirtschaftlichen Unternehmen im Jahre 2005.

Rechtsgrundlage für die Erhebungen ist das Gesetz über die Statistiken der öffentlichen Finanzen und des Personals im öffentlichen Dienst (Finanz- und Personalstatistikgesetz - FPStatG) in der Neufassung vom 08.03.2000 (BGBl. I S. 206), zuletzt geändert durch Artikel 3 Abs. 20 des Gesetzes vom 21.12.2000 (BGBl. I S. 1857).

Vom zeitlichen Ablauf her ist die Jahresrechnungstatistik einzuordnen hinter der

- **Erfassung der (geplanten) Ausgaben und Einnahmen im Rahmen der Haushaltsansatz- bzw. Finanzplanungsstatistik und der**
- **vierteljährlichen Erfassung der Kassenergebnisse.**

Die statistischen Erhebungen selbst unterscheiden sich grundlegend durch den Umfang des erfassten Datenmaterials, durch den erforderlichen Prüfaufwand und damit zwangsläufig auch durch den Zeitpunkt der Veröffentlichung der Ergebnisse. Letztlich ergeben sich alle genannten Punkte aus den unterschiedlichen Anforderungen, die

die Benutzer an diese statistischen Erhebungen stellen: Während z.B. die vierteljährliche Kassenstatistik Globaldaten über die aktuelle Entwicklung der kommunalen Finanzwirtschaft liefern soll, liegt die besondere Bedeutung der Jahresrechnungstatistik in der sehr differenzierten Nachweisung der einzelnen Ausgabe- und Einnahmearten sowie in der ebenfalls stark untergliederten Aufteilung der Finanzvorfälle nach Aufgabenbereichen.

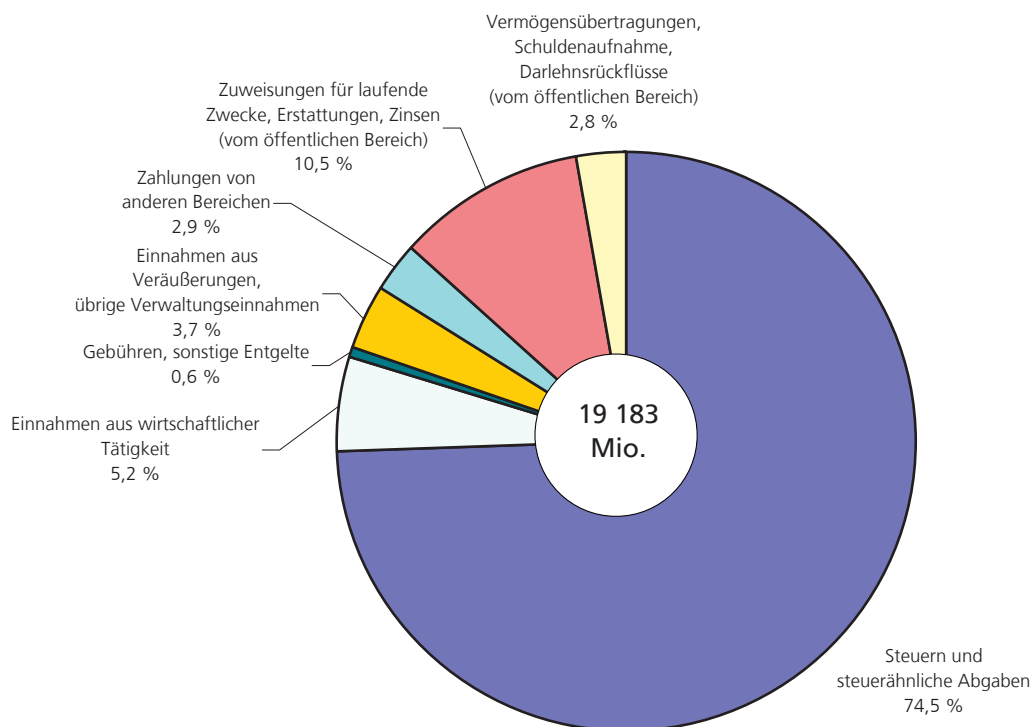
Für den Bedarf an Daten über die jeweilige aktuelle Entwicklung der wichtigsten Ausgabe- und Einnahmearten in zusammengefasster Form stehen die Ergebnisse aus der vierteljährlichen Kassenstatistik zur Verfügung. Sie können – vereinfacht ausgedrückt – als aktuelle „Vorab-Information“ für die in diesem Band differenziert dargestellten Jahresrechnungsergebnisse betrachtet werden. Auszüge aus den Ergebnissen der vierteljährlichen Kassenstatistik werden laufend in „Statistische Monatshefte Niedersachsen“ veröffentlicht, eine Gesamtdarstellung – mit Regionaltabellen – erfolgt als Statistischer Bericht L II 2.

Daneben werden jährlich in Form des Veröffentlichungsbandes Statistik von Niedersachsen „Gemeindeergebnisse der Finanzstatistik“ ausgewählte Ausgaben und Einnahmen aus der vierteljährlichen Kassenstatistik, ergänzt um Angaben aus den Finanzausgleichsberechnungen, der Schuldenstandstatistik und der Personalstandstatistik, für den aktuellen Bedarf zur Verfügung gestellt (Statistischer Bericht L II 8/L II 9).

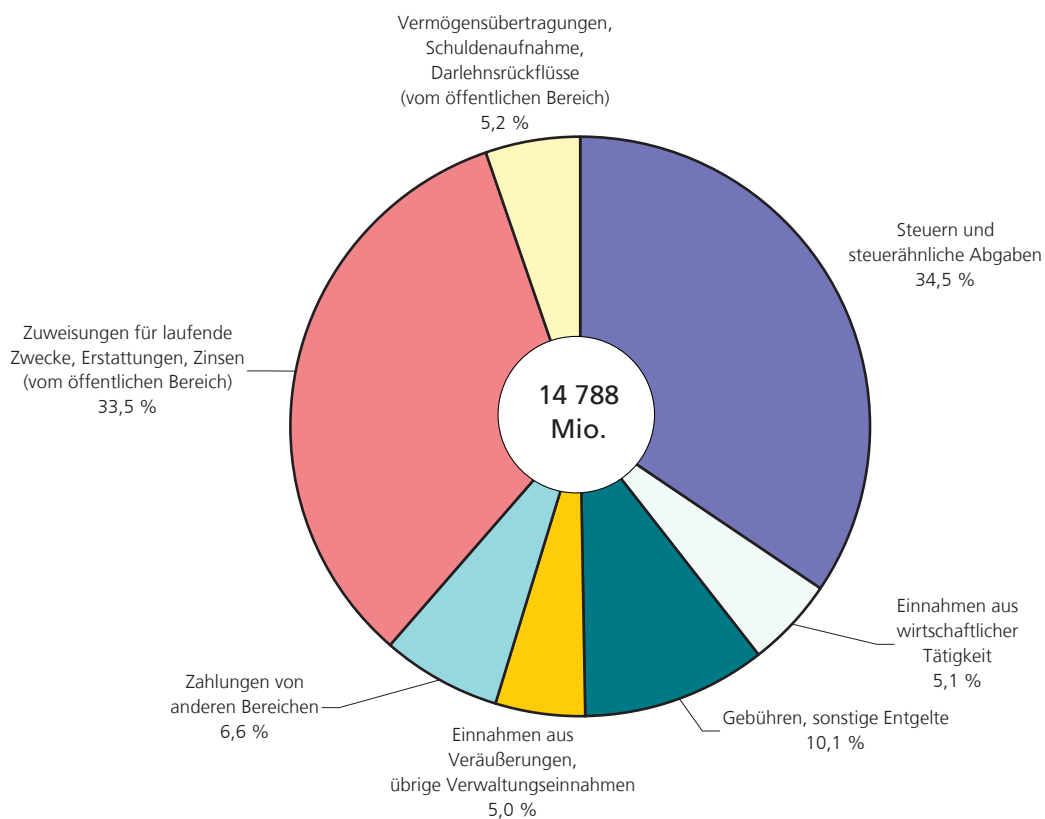
Abbildungen

Gesamteinnahmen des Landes und der kommunalen Gebietskörperschaften 2005

Bereinigte Gesamteinnahmen¹⁾ des Landes



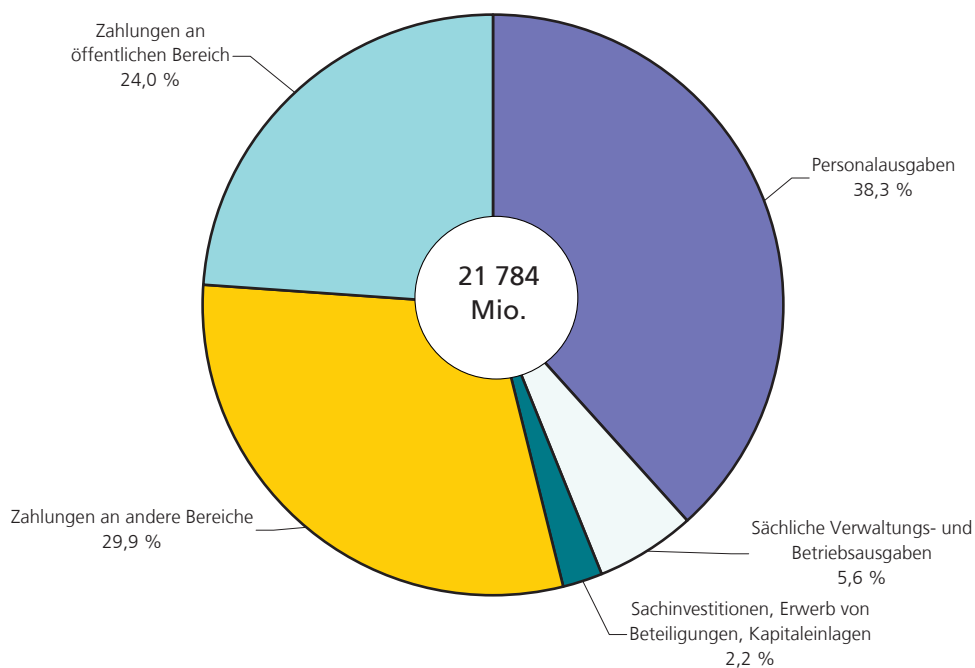
Bereinigte Gesamteinnahmen¹⁾ der kommunalen Gebietskörperschaften



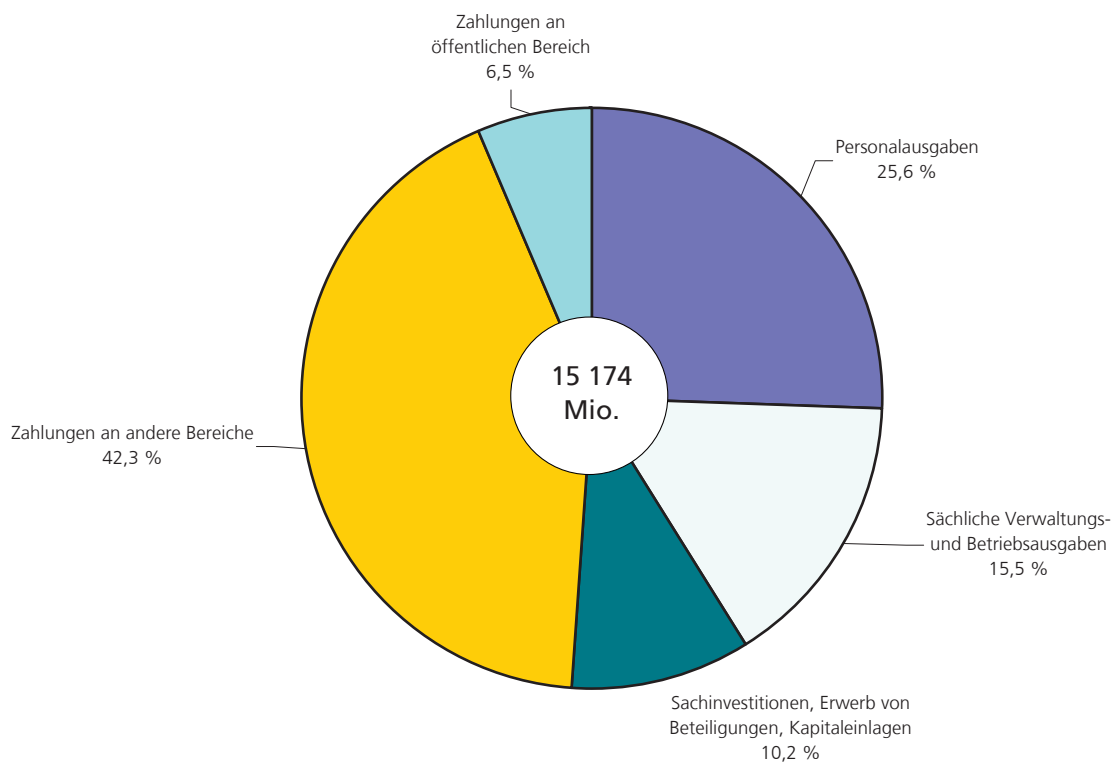
1) Ohne besondere Finanzierungsvorgänge und ohne Krankenhäuser mit kaufmännischem Rechnungswesen.

Gesamtausgaben des Landes und der kommunalen Gebietskörperschaften 2005

Bereinigte Gesamtausgaben¹⁾ des Landes



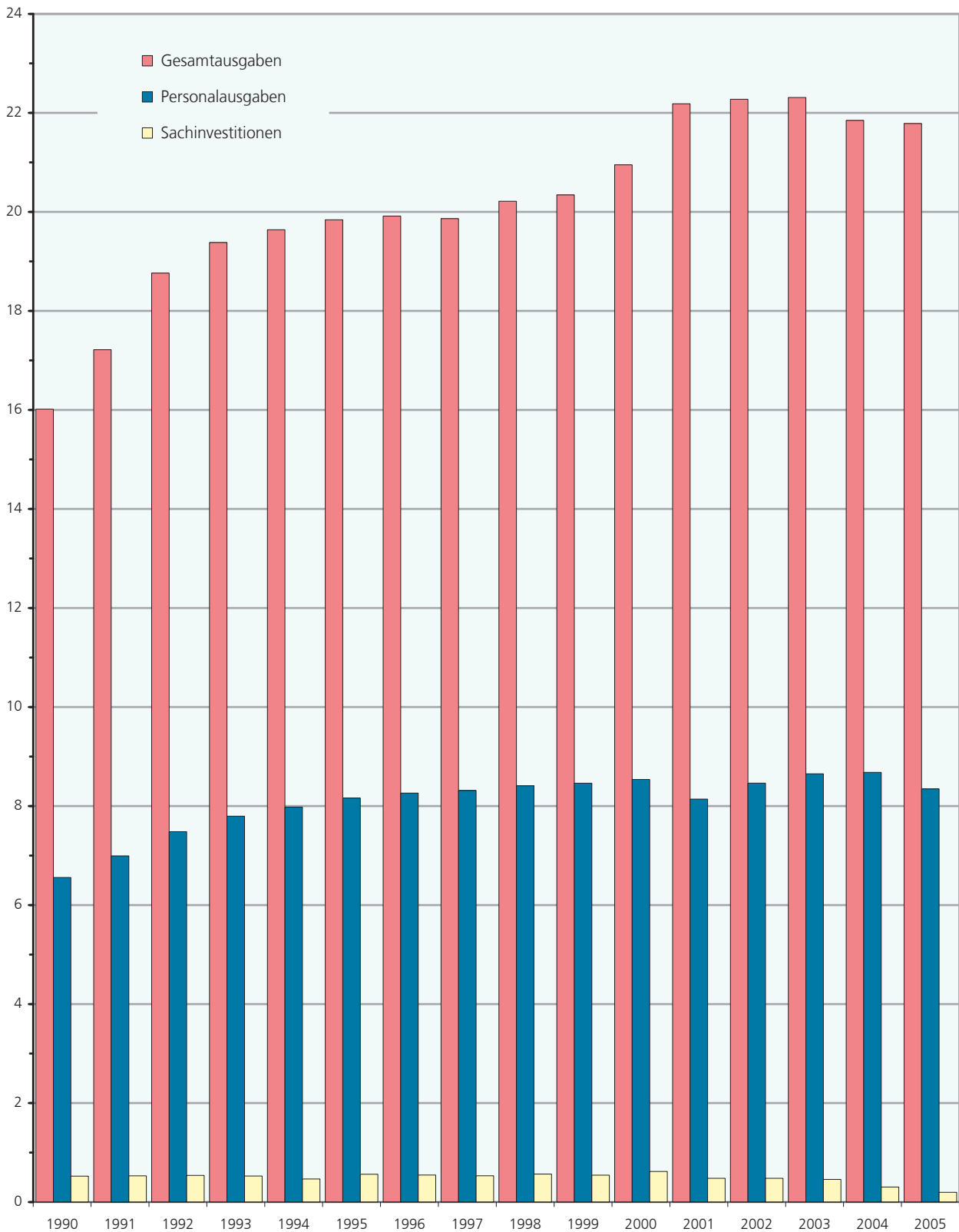
Bereinigte Gesamtausgaben¹⁾ der kommunalen Gebietskörperschaften



1) Ohne besondere Finanzierungsvorgänge und ohne Krankenhäuser mit kaufmännischem Rechnungswesen.

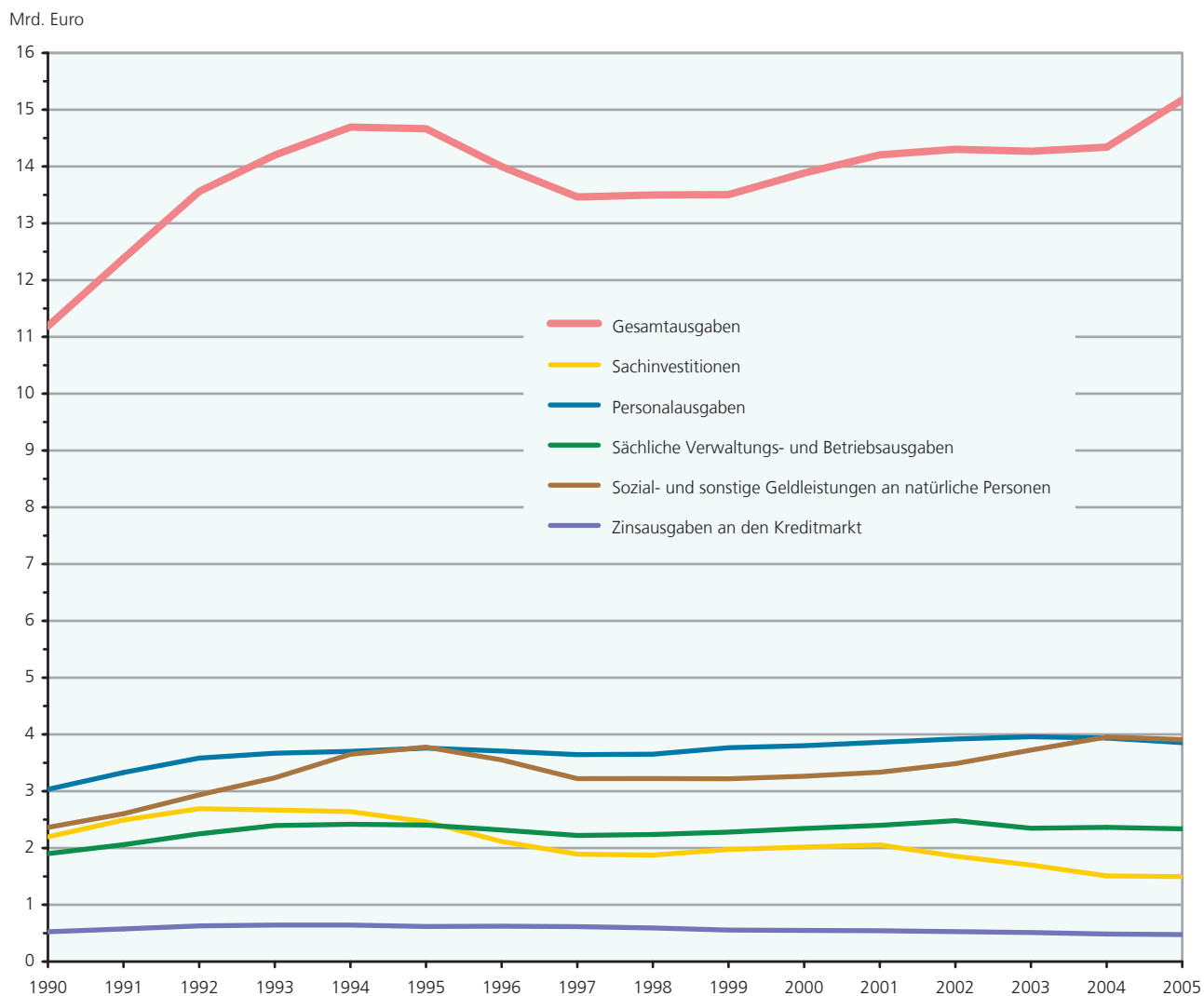
Entwicklung ausgewählter Ausgabearten des Landes ¹⁾ 1990 bis 2005

Mrd. Euro



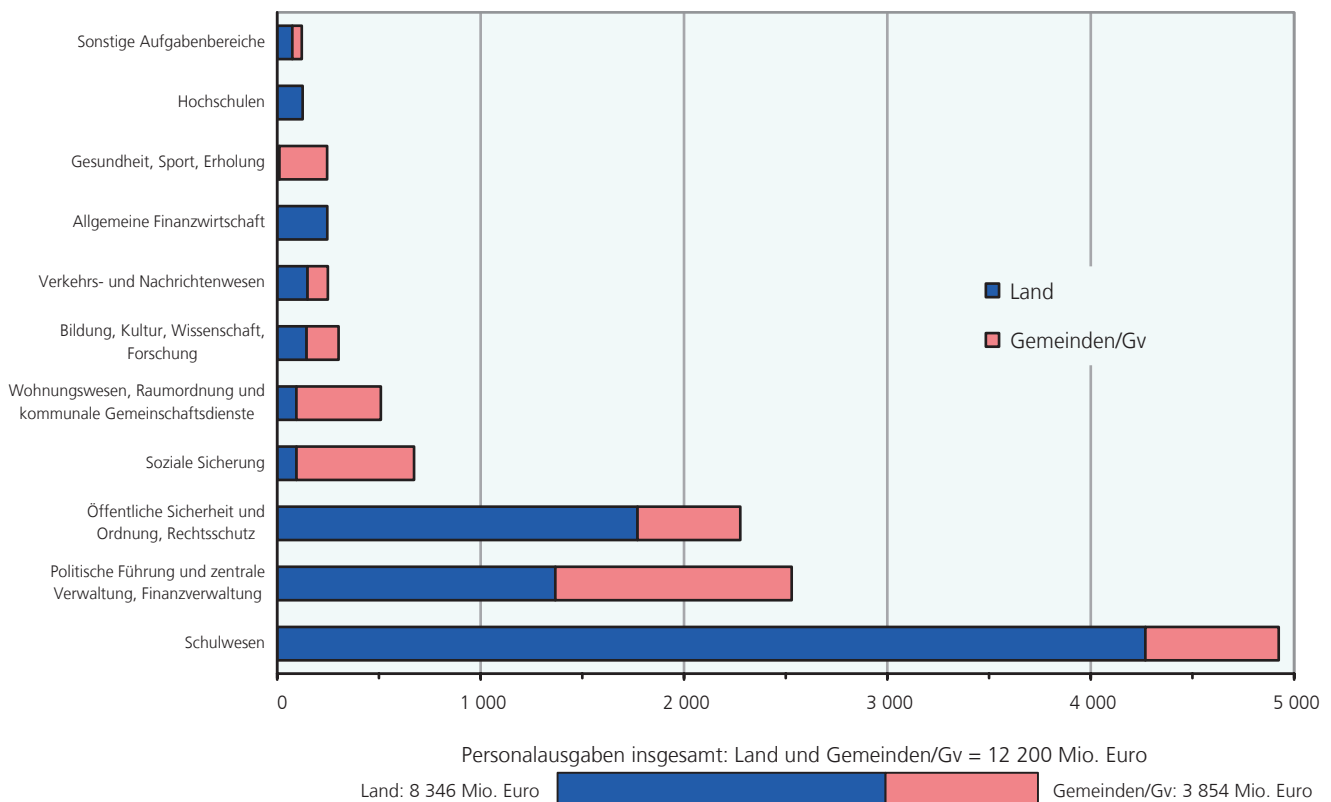
1) Ohne Krankenhäuser mit kaufmännischem Rechnungswesen.

Entwicklung ausgewählter Ausgabearten der Gemeinden, Samtgemeinden und Landkreise ¹⁾ 1990 bis 2005

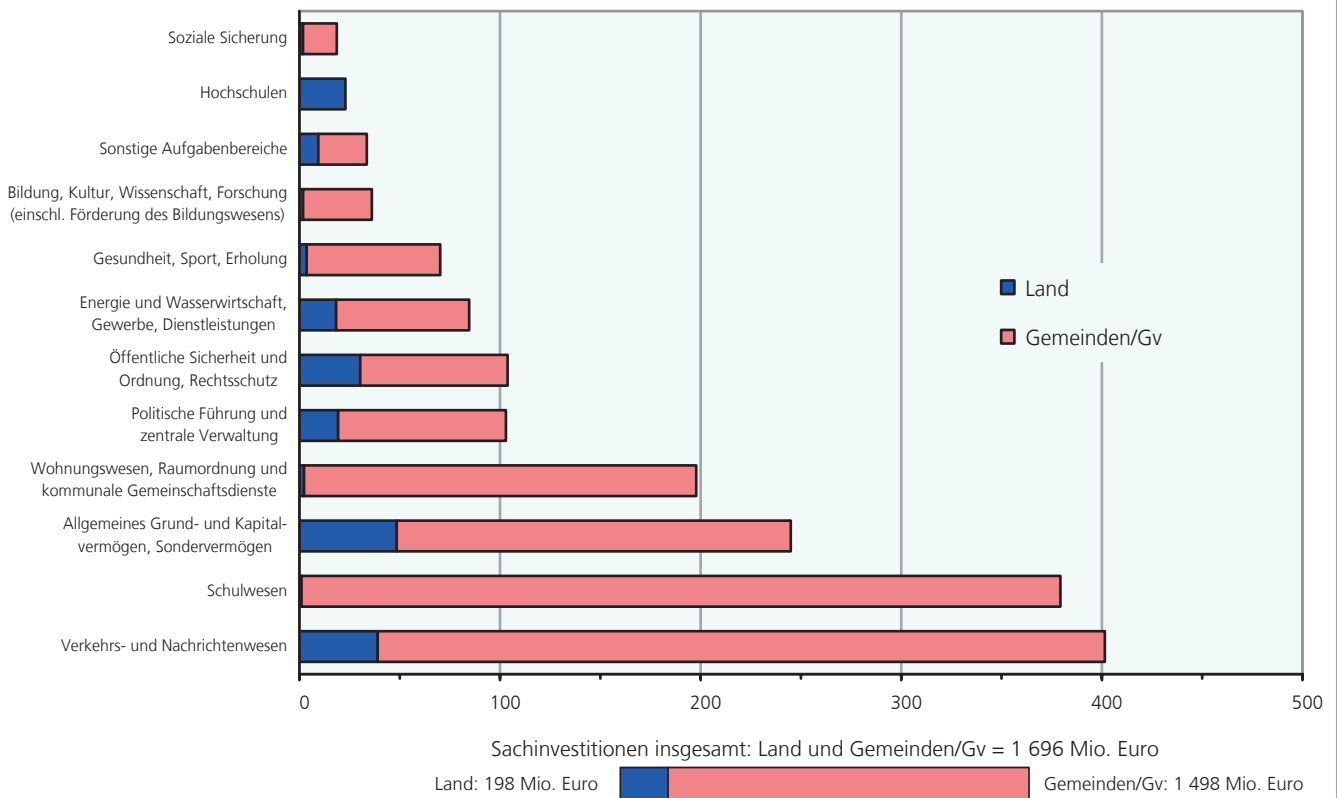


1) Ohne Krankenhäuser mit kaufmännischem Rechnungswesen.

Personalausgaben nach Aufgabenbereichen¹⁾ 2005

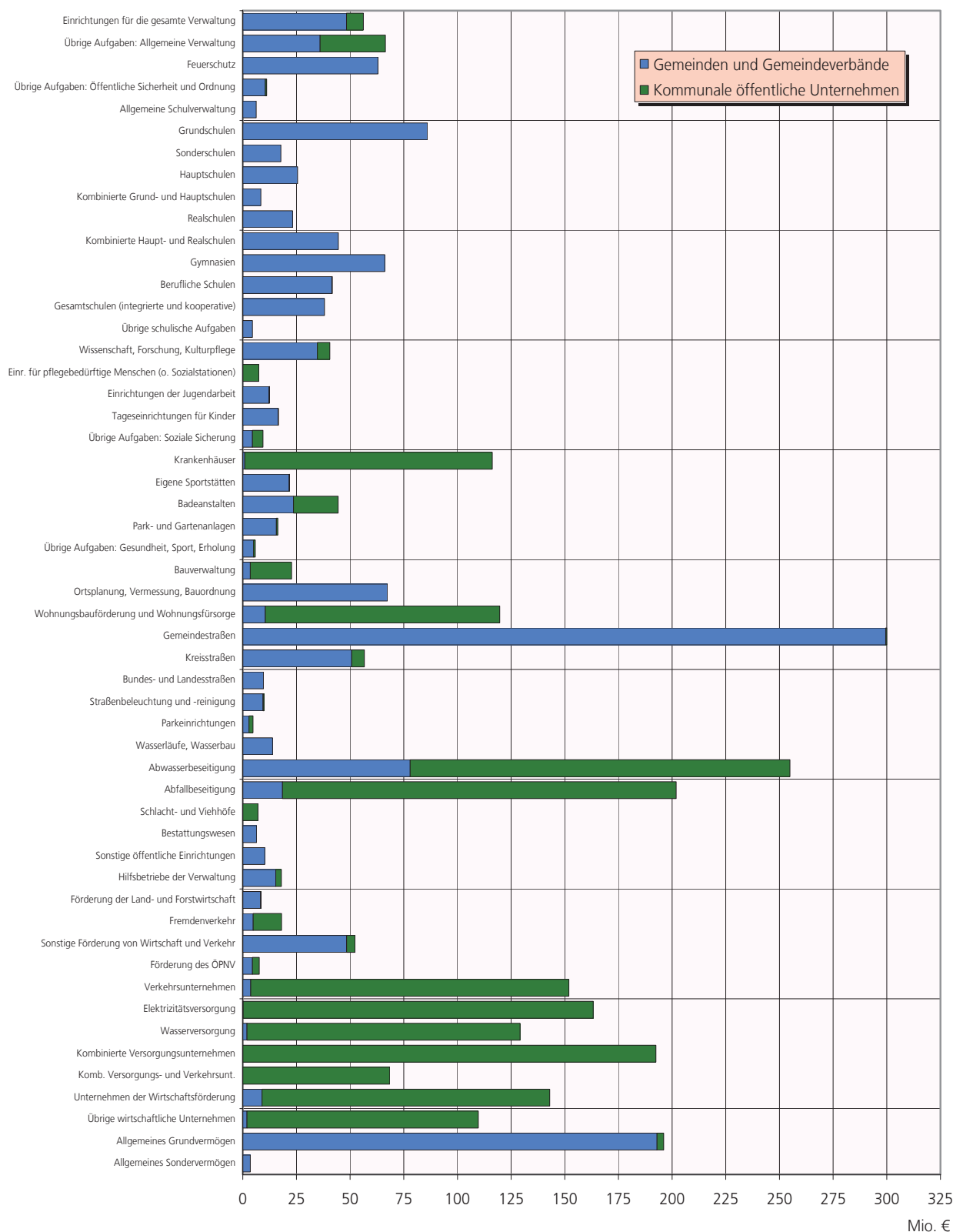


Sachinvestitionen nach Aufgabenbereichen¹⁾ 2005



1) Ohne Krankenhäuser mit kaufmännischem Rechnungswesen.

Sachinvestitionen der Gemeinden und Gemeindeverbände sowie Zugänge an Sachanlagen der kommunalen öffentlichen Unternehmen nach Aufgabenbereichen in Niedersachsen 2005



A. Textteil

I. Rechtsvorschriften zur staatlichen und kommunalen Finanzwirtschaft

Es werden hier wichtige Gesetze und Verordnungen angegeben, die im Berichtsjahr die staatliche bzw. kommunale Finanzwirtschaft oder deren statistische Darstellung wesentlich beeinflusst haben.

1. Gesetz über die Statistik für Bundeszwecke vom 22.01.1987 (BGBl. I S. 462, 565), zuletzt geändert durch Art. 4 des Gesetzes vom 02.08.2000 (BGBl. I S. 1253).
Computergestützte Erhebungsverfahren sind bei Bundesstatistiken zulässig.
2. Gesetz über die Statistiken der öffentlichen Finanzen und des Personals im öffentlichen Dienst (Finanz- und Personalstatistikgesetz – FPStatG) in der Fassung vom 08.03.2000 (BGBl. I S. 206), zuletzt geändert durch Artikel 1 des Gesetzes vom 25.06.2005 (BGBl. I S. 1860).
Die Statistik erstreckt sich auf die Finanzwirtschaft der Länder einschl. Sondervermögen, der Gemeinden/Gv, der Zweckverbände u.Ä. sowie der Krankenhäuser mit kaufmännischer doppelter Buchführung, wenn Land, Gemeinden/Gv oder Zweckverbände Träger oder mit mehr als 50 v. H. des Nennkapitals beteiligt sind.
Die Istausgaben und die Isteinnahmen werden jährlich auf der Grundlage der Gruppierung nach Ausgabe- und Einnahmearten und der Gliederung nach Aufgabenbereichen erfasst.
3. Gesetz über die Grundsätze des Haushaltsrechts des Bundes und der Länder (Haushaltsgrundsätzegesetz) vom 19.08.1969 (BGBl. I S. 1273), zuletzt geändert durch Gesetz vom 22.12.1997 (BGBl. I S. 3251).
Vorschriften zur Aufstellung und Ausführung der staatlichen Haushaltspläne, Buchführung und Rechnungslegung, Prüfung und Entlastung, Verfahren bei der Finanzplanung.
4. Niedersächsische Landeshaushaltsordnung (LHO) in der Neufassung vom 30.04.2001 (Nds. GVBl. S. 276).
Allgemeine Vorschriften zum Haushaltsplan, Aufstellung des Haushaltsplans und der Finanzplanung, Ausführung des Haushaltsplans, Zahlungen, Buchführung und Rechnungslegung, Rechnungsprüfung. Ab 1979 werden staatliche Krankenhäuser nach § 26 LHO als Landesbetriebe geführt.
5. Niedersächsische Gemeindeordnung (NGO) i.d.F. vom 22.08.1996 (Nds. GVBl. S. 365), zuletzt geändert durch Artikel 2 des Gesetzes vom 16.12.2004 (Nds. GVBl. S. 634).
In Teil VI der NGO und NLO sowie in der GemHVO: Vorschriften über Haushaltssatzung und Haushaltsplan, Kredite, Rücklagen, Gemeindevermögen, Gemeindekasse, Jahresrechnung, Finanzplanung.
6. Niedersächsische Landkreisordnung (NLO) i.d.F. vom 22.08.1996 (Nds. GVBl. S. 382), zuletzt geändert durch Artikel 3 des Gesetzes vom 16.12.2004 (Nds. GVBl. S. 634).
Grundsätzliche Neuerungen ab 1974: Neue Haushaltssystematik, Einteilung des Haushaltes in einen Verwaltungs- und Vermögenshaushalt, Grundsatz der Gesamtdeckung (auch für Kredite und Rücklagen), Veranschlagung nach der Kassenwirksamkeit, Einführung von Verpflichtungsermächtigungen, Ausweisung kalkulatorischer Kosten bei „Gebührenhaushalten“, Einführung der Finanzplanung.
7. Verordnung über die Aufstellung und Ausführung des Haushaltsplans der Gemeinden (Gemeindehaushaltsverordnung) vom 17.03.1997 (Nds. GVBl. S. 90).
8. Niedersächsisches Gesetz über den Finanzausgleich (NFAG) i. d. F. vom 26.05.1999 (Nds. GVBl. S. 116), zuletzt geändert durch Art. 14 des Gesetzes vom 05.11.2004 (Nds. GVBl. S. 394,399), Niedersächsisches Finanzverteilungsgesetz i.d.F. vom 26.05.1999 (Nds. GVBl. S. 116, 320), zuletzt geändert durch Gesetz vom 17.12.2004 (Nds. GVBl. S. 664).
Festlegung der Leistungen aus dem Steuerverbund, (Verbundquote von 15,04 v.H.). Berechnung und Aufteilung der Ausgleichsmasse, allgemeine Regelung des zwischenkommunalen Finanzausgleichs.

- | | |
|--|---|
| 9. Gesetz über die Feststellung des Haushaltsplans für das Haushaltsjahr 2005 (Haushaltsgesetz 2005) vom 20.12.2004 (Nds. GVBl. S. 669), zuletzt geändert durch Gesetz (Nachtragshaushaltsgesetz 2005) vom 22.04.2005 (Nds. GVBl. S. 109). | Feststellung des Haushaltsplans des Landes in Einnahmen und Ausgaben, Kreditermächtigung, Besonderheiten der Mittelbewirtschaftung. |
| 10. Niedersächsisches Gesetz zur Ausführung des Bundessozialhilfegesetzes i.d.F. vom 20.03.1997 (Nds. GVBl. S. 85), zuletzt geändert durch Gesetz vom 21.11.2000 (Nds. GVBL. S. 294). | Verteilung der Aufwendungen für die Sozialhilfe zwischen überörtlichem Träger und den örtlichen Trägern nach Quoten. |
| 11. Gesetz über Tageseinrichtungen für Kinder in der Neufassung vom 07.02.2002 (Nds. GVBl. S. 57). | Rechtsanspruch auf Kindergartenplatz. |
| 12. Niedersächsisches Pflegegesetz in der Neufassung vom 25.04.2002 (Nds. GVBl. S. 145). | Gewährleistung einer leistungsfähigen wirtschaftlichen und räumlich gegliederten Pflegestruktur. |
| 13. Gesetz zur Ausführung des Gesetzes über eine bedarfsorientierte Grundsicherung im Alter und bei Erwerbsminderung und zur Änderung des Niedersächsischen Ausführungsgesetzes zum Betreuungsgesetz vom 20.11.2002 (Nds. GVBl. S. 728). | Kostenverteilung der Ausgaben zur bedarfsorientierten Grundsicherung. |
| 14. Gesetz zur Weiterentwicklung des Schulwesens vom 25.06.2002 (Nds. GVBl. S. 312). | Abschaffung der Orientierungsstufe. |
| 15. Gesetz zur Änderung steuerrechtlicher Vorschriften und zur Errichtung eines Fonds „Aufbauhilfe“ (Flutopfersolidaritätsgesetz) vom 19.09.2002 (BGBl. I S. 3651). | Verschiebung der Entlastungsstufe 2003 beim Einkommensteuertarif um ein Jahr. Erhöhung des Körperschaftsteuersatzes um 1,5 Prozentpunkte auf 26,5 % für 2003. |
| 16. Niedersächsisches Datenschutzgesetz in der Neufassung vom 29.01.2002 (Nds. GVBl. S. 22). | Recht auf informationelle Selbstbestimmung. |
| 17. Landesvergabegesetz vom 02.09.2002 (Nds. GVBl. S. 370). | Allgemeine Bindung der öffentlichen Hand bei der Auftragsvergabe, dass Tarifverträge bei der Entlohnung eingehalten werden. |
| 18. Gesetz zur Umsetzung europarechtlicher Vorschriften zum Umweltschutz vom 05.09.2002 (Nds. GVBl. S. 378). | Einhaltung von Umweltverträglichkeitsprüfungen. |
| 19. Niedersächsisches Katastrophenschutzgesetz in der Neufassung vom 14.02.2002 (Nds. GVBl. S. 73). | Vorbereitung der Bekämpfung und die Bekämpfung von Katastrophen. |

II. Aufbau des Tabellenprogramms

Der vorliegende Band „**Staatliche und kommunale Finanzen**“ 2005 setzt die für 1974 in dieser Form begonnene Darstellung der Jahresrechnungsergebnisse fort.

Dem eigentlichen Tabellenteil (C) sind im Teil B „Zusammenfassende Übersichten“ vorangestellt worden, die in knapper Form einen Überblick über die öffentliche Finanzwirtschaft in Niedersachsen geben sollen. Die Übersichten III, IV, und V decken dabei gleichzeitig das zwischen den Statistischen Landesämtern vereinbarte Mindest-Veröffentlichungsprogramm ab.

Im Tabellenteil C folgt die Darstellung streng der haushaltssystematischen Zuordnung, d.h. die Zahlungen an kaufmännisch buchende Krankenhäuser werden als Zahlungen an öffentliche Unternehmen (= an andere Bereiche) nachgewiesen. Entsprechendes gilt für die Zahlungsströme in umgekehrter Richtung (= von anderen Bereichen). Aus diesem Grunde weichen einzelne Ausgabe- und Einnahmesummen (z.B. unmittelbare Ausgaben und Nettoausgaben) in den Tabellenteilen B und C betragsmäßig voneinander ab. Erstmals für das Berichtsjahr 2005 wurden die Jahresabschlüsse der öffentlichen Fonds, Einrichtungen und wirtschaftlichen Unternehmen in den Bericht aufgenommen. Im Teil B wurden die Übersichten I und III –soweit möglich und sinnvoll– um die Daten der öffentlichen Unternehmen ergänzt, im Tabellenteil C sind unter 4. die Angaben der Bilanz, des Anlagenachweises und der Gewinn- und Verlustrechnung zu finden. Der bisherige eigenständige Bericht über die Jahresabschlüsse kann damit entfallen.

Weitere Hinweise zu den einzelnen Übersichten:

In **Übersicht I** wird die Entwicklung der wichtigsten Ausgabe- und Einnahmearten von Land, Gemeinden/Gv, kommunalen Zweckverbänden und öffentlichen Unternehmen im Zeitraum von 2001 bis 2005 dargestellt. Die verwendeten Begriffe sind den nachfolgenden Tabellen entnommen und werden – soweit notwendig – im Folgenden unter III d) näher erläutert.

Die **Übersicht II** enthält eine Darstellung der Steuern und steuerähnlichen Abgaben/Einnahmen in den Jahren 2001 bis 2005 des Landes und der Gemeinden/Gv. Für das Rechnungsjahr 2005 sind die kommunalen Steuereinnahmen darüber hinaus auch nach Gebietskörperschaftsgruppen dargestellt.

In der **Übersicht III** ist eine Aufteilung der Ausgabe-/Einnahmearten des Landes, der Kommunen, der Zweckverbände und der öffentlichen Unternehmen nach Aufgabenbereichen vorgenommen worden. Die Abgrenzung

der Aufgabenbereiche erfolgt nach dem staatlichen Funktionenplan und dem kommunalen Gliederungsplan.

Die **Übersichten I und III** stellen die öffentliche Hand insgesamt – also einschließlich der öffentlichen Unternehmen – dar. Diese Einheiten buchen kaufmännisch, so dass die erhobenen Daten nur annäherungsweise zu denen der kameral buchenden Haushalte passen. Bei den Sachinvestitionen wird der Unterschied zwischen den beiden Buchhaltungssystemen deutlich: In der Gewinn- und Verlustrechnung der öffentlichen Unternehmen erscheinen nur die Abschreibungen, also der Wertverlust von Sachinvestitionen in einem Jahr, während in der kommunalen Jahresrechnung die im Berichtsjahr getätigten Investitionen verbucht werden. Als mit den Sachinvestitionen der Kommunen vergleichbare Größe werden für die öffentlichen Unternehmen die Zugänge an Sachanlagen aus dem Anlagenachweis verwendet. Insbesondere die Zahlungsströme zwischen den öffentlichen Unternehmen und den Kernhaushalten liegen nur unvollständig vor. Aus diesem Grund werden die Finanzen der öffentlichen Unternehmen nur bis zu den unmittelbaren Ausgaben und Einnahmen dargestellt.

Die **Übersichten IV und V** informieren über die wichtigsten Ausgabe-/Einnahmearten von Gemeinden, Samtgemeinden und Landkreisen nach Aufgabenbereichen.

Der **Tabellenteil C** enthält ausschließlich Angaben für das Rechnungsjahr 2005. Er gliedert sich wie folgt:

Unter 1. erfolgt eine Gegenüberstellung der staatlichen Finanzen mit den kommunalen Finanzen einschl. ihrer Zusammenfassung. **Tabelle 1.1** enthält im staatlichen Bereich neben dem reinen Landeshaushalt auch die finanziell bedeutendsten Neben- und Sonderhaushalte mit staatlicher oder staatsähnlicher Aufgabenerfüllung (2005 = 323 Mio. Euro in Ausgaben und Einnahmen). Bezüglich der Abgrenzung nach Aufgabenbereichen in den **Tabellen 1.2 und 1.3** ist der staatliche Funktionenplan zugrunde gelegt worden. Die **Tabelle 2** hat allein die staatlichen Finanzen zum Gegenstand und bringt eine Darstellung der Ausgaben und Einnahmen nach differenziert aufgegliederten Aufgabenbereichen.

Die **folgenden Tabellen** befassen sich mit den Kommunalfinanzen. Diese sind grundsätzlich nach haushaltsmäßiger Gliederung und Gruppierung aufgebaut, um auch den interessierten kommunalen Stellen Vergleiche mit den Ergebnissen ihrer Haushaltsrechnungen zu erleichtern. Die besondere Bedeutung der **Tabelle 3.1** liegt darin, dass sie die einzelnen Ausgabe- und Einnahmearten für den Gesamthaushalt, d.h. ohne Aufteilung nach Aufgabenbereichen, in sehr tiefer Untergliederung für die

Gemeinden und Gemeindeverbände insgesamt, aber auch für die einzelnen Gebietskörperschaftsgruppen und Gemeindegrößenklassen darstellt. Dagegen liegt das Schwergewicht der **Tabelle 3.2** auf der Nachweisung nach Aufgabenbereichen, wobei die Ausgabe- und Einnahmearten zwangsläufig stärker zusammengefasst werden mussten.

Die **Tabelle 3.3** enthält die Angaben für die in die Finanzstatistik einbezogenen Ausgaben und Einnahmen der kommunalen Zweckverbände (2005 = 77) u. dgl. nach Arten und Aufgabenbereichen (vgl. Tab. 3.2).

Im Übrigen ist zu berücksichtigen, dass die Angaben für die Zweckverbände in keiner der vorher dargestellten Tabellen des Teils C explizit enthalten sind (lediglich in Form der Zuweisungen/Umlagen der Gemeinden/Gv an die Zweckverbände u. dgl.).

In der **Tabelle 3.4** wird die Kostendeckung ausgewählter Aufgabenbereiche bei Gemeinden/Gv für die Jahre 2003 bis 2005 nachgewiesen wird.

Die **Regionaltabellen** sind wieder auf Datenträgern abrufbar und separat zu erwerben. (CD-Rom der Regionaldatenbank bzw. auf Diskette als Auszug der Regionaldatenbank).

Es stehen zwei Tabellen zur Verfügung, die jeweils als Zeitreihe ab 1990 bis auf die Ebene der Verwaltungseinheiten nach verschiedenen Kriterien ausgewählt werden können. Um die Vergleichbarkeit der Verwaltungseinheiten untereinander zu verbessern, wurden die Finanzvorfälle in beiden Tabellen um die Samtgemeindeumlage bereinigt.

Die erste Tabelle stellt in zwei Übersichten nach Art der *haushaltsmäßigen Darstellung* Ausgaben bzw. Einnahmen dar. Die fachliche Tiefe wurde hierbei so gewählt, dass aus den vorhandenen Elementen weitere finanzstatistische Kennzahlen wie z.B. die *freie Spitze* errechnet werden können.

In der zweiten Tabelle werden ausgewählte Ausgabe-/Einnahmearten für den Gesamthaushalt, Einzelpläne und jeden Aufgabenbereich der kommunalen Haushaltssystematik gezeigt.

III. Erläuterung der Darstellungsformen

In der Finanzstatistik allgemein und speziell auch in der vorliegenden Veröffentlichung werden je nach dem Untersuchungsziel grundsätzlich drei verschiedene Darstellungsformen bezüglich der Anordnung (Gruppierung) und Zusammenfassung der einzelnen Ausgabe- und Einnahmearten verwendet:

- die **gesamtwirtschaftliche** Darstellung (vgl. Tabelle 1.1 und 1.2)
- die **finanzwirtschaftliche** Darstellung (vgl. Übersicht III, Tabelle 1.3 und 2)
- die **haushaltsmäßige** Darstellung (vgl. Übersicht IV und V, Tabelle 3.1, 3.2, 3.3, 4.1, 4.2).

Diese Darstellungsformen sollen im Folgenden kurz charakterisiert und die dabei verwendeten Begriffe erläutert werden:

a) Gesamtwirtschaftliche Darstellung

In den nach gesamtwirtschaftlicher Betrachtungsweise aufgebauten Tabellen soll neben einer Darstellung des Zahlungsverkehrs innerhalb des öffentlichen Sektors insbesondere die Verflechtung der öffentlichen Finanzwirtschaft mit der übrigen Wirtschaft deutlich gemacht werden. Dies geschieht durch eine tief gegliederte Darstellung des Zahlungsverkehrs zwischen den einzelnen Ebenen des öffentlichen Bereichs, mit dem Unternehmenssektor, dem Ausland und den privaten Haushalten in Form von Zuweisungen bzw. Zuschüssen für laufende Zwecke, Zinsausgaben, Schuldendiensthilfen, Vermögensübertragungen und Darlehen (vgl. Tab. 1.1).

Charakteristisch für diese Darstellungsform ist die Aufteilung der Ausgaben und Einnahmen in solche der „laufenden Rechnung“ und der „Kapitalrechnung“. Dadurch wird erreicht, dass die dem laufenden Verbrauch dienenden Finanzvorfälle von den auf eine Vermögensänderung (im gesamtwirtschaftlichen Sinne) hinzielenden Ausgaben und Einnahmen deutlich abgesetzt werden. Gesondert ausgewiesen werden die sog. „besonderen Finanzierungsvorgänge“, zu denen in erster Linie Schuldenaufnahmen bzw. Schuldentilgungen am Kreditmarkt und Rücklagenveränderungen zählen. Die hier nachgewiesenen, nur den jeweiligen Gesamthaushalt betreffenden Finanzvorfälle zeigen per Saldo den Betrag an, den die einzelnen Gebietskörperschaften bzw. der öffentliche Bereich insgesamt zum Ausgleich der laufenden Rechnung und der Kapitalrechnung am Kreditmarkt bzw. aus Rücklagen finanzieren müssen. Die getrennte Ausweisung dieser Positionen ist auch dadurch gerechtfertigt, dass so die Gefahr von Doppelerfassungen über mehrere Perioden hinweg vermieden wird; denn es finden sich stets an anderer Stelle nochmals Ausgaben bzw. Einnahmen, die mit den vorgenannten besonderen Finanzierungsvorgängen im Zusammenhang stehen. So folgen etwa den Rücklagenzuführungen zu einem späteren Zeitpunkt Bauausgaben, während sich den mit Krediten finanzierten Investitionsausgaben die Tilgungsausgaben anschließen.

b) Finanzwirtschaftliche Darstellung

Die nach finanzwirtschaftlichen Gesichtspunkten aufgebauten Tabellen (vgl. Übersicht III sowie Tab. 1.3 und 2) veranschaulichen durch die Anordnung der Ausgaben und Einnahmen insbesondere, welche Ausgabearten für die jeweilige Aufgabenerfüllung eingesetzt wurden und welche Finanzierungsmittel diesen Aufgaben gegenüberstanden. Die sogenannten „unmittelbaren Ausgaben“ als Zusammenfassung der Personalausgaben, sächlichen Verwaltungs- und Betriebsausgaben, Sachinvestitionen, des Erwerbs von Beteiligungen und der Übertragungsleistungen (Zahlungen an andere Bereiche) geben den für die jeweilige Aufgabenerfüllung eingesetzten Betrag an, unabhängig davon, ob und inwieweit andere Stellen zur Finanzierung dieser Aufgaben beigetragen haben.

Charakteristisch für diese Darstellungsform ist daneben die stufenweise „Bereinigung“ (vgl. Erläuterungen unter III d) der Ausgaben bis hin zu den „Nettoausgaben“ als eigenem Finanzierungsbeitrag zur Aufgabenerfüllung nach Absetzung aller von anderen Stellen des öffentlichen Bereichs zur Verfügung gestellten Mittel.

c) Haushaltmäßige Darstellung

Während die gesamtwirtschaftliche und die finanzwirtschaftliche Darstellungsform stärker darauf ausgerichtet sind, die finanziellen Aktivitäten der einzelnen Ebenen des öffentlichen Bereichs im Vergleich untereinander und mit ihrer Auswirkung auf den übrigen Wirtschaftsablauf darzustellen, orientiert sich die haushaltmäßige Darstellung in erster Linie am Bedarf der Berichtsstellen selbst. Im vorliegenden Band sind die Tabellen, die ausschließlich kommunale Finanzen zum Gegenstand haben, entsprechend aufgebaut worden (ab Tab. 3.1).

Mit der engen Anlehnung an die vorgegebene einheitliche Einteilung der Ausgaben und Einnahmen in den Kommunalhaushalten soll insbesondere eine Gegenüberstellung von Einzelergebnissen mit dem Durchschnitt der betreffenden Gebietskörperschaftsgruppe / Gemeindegrößenklasse oder mit anderen vergleichbaren Einzelkörperschaften ermöglicht werden. Wenn auch für diese Darstellungsform ein besonders typisches Merkmal hervorgehoben werden soll, ist dies die Beibehaltung der Trennung zwischen dem **Verwaltungs- und Vermögenshaushalt**, wie sie nach dem kommunalen Haushaltsrecht vorgeschrieben ist.

d) Definitorische Abgrenzung der verwendeten Begriffe

Aufgrund der Tatsache, dass ab 1974 eine neue kommunale Haushaltssystematik angewendet wird, die auf die

ab 1970 geltende Systematik im staatlichen Bereich abgestimmt ist, erhält auch die finanzstatistische Darstellung eine im Prinzip einheitliche Grundlage, nämlich den staatlichen Funktionen- und Gruppierungsplan sowie den kommunalen Gliederungs- und Gruppierungsplan (s. Anhang). Ab 2002 ist eine überarbeitete Version der o.a. Haushaltssystematiken sowohl im staatlichen als auch im kommunalen Bereich vorgeschrieben. Eine Überarbeitung der Systematiken hat sich bei Prüfung als sinnvoll erwiesen, ein Ersatz durch ein anderes System ist nicht möglich.

Diesem Umstand ist in der vorliegenden Veröffentlichung dadurch Rechnung getragen worden, dass zu den Einzelpositionen und nach Möglichkeit auch zu Summenpositionen die betreffenden Funktionen-, Gliederungs- oder Gruppierungsziffern angegeben wurden, so dass daraus die inhaltliche Zusammensetzung der verwendeten Begriffe direkt abgelesen werden kann. Eine besondere definitorische Abgrenzung kann sich daher im Folgenden auf wenige (Summen-) Positionen beschränken.

Bevor im Einzelnen auf diese Ausgabe- und Einnahmebegriffe eingegangen wird, soll ein wichtiges Grundelement der finanzstatistischen Darstellungsweise, die sog. „Bereinigung“, kurz erläutert werden:

Zweck, besonders der nach gesamtwirtschaftlichen oder finanzwirtschaftlichen Gesichtspunkten aufgebauten Übersichten bzw. Tabellen, ist nicht in erster Linie die Darstellung eines einzelnen Haushalts, sondern vielmehr die zusammenfassende Darstellung mehrerer Haushalte, z.B. aller kommunalen Haushalte Niedersachsens oder aller öffentlichen Haushalte in Niedersachsen (Land und Gemeinden/Gv sowie Zweckverbände) oder des sog. „öffentlichen Gesamthaushalts“ auf Bundesebene. Da fast alle öffentlichen Haushalte untereinander in vielfältiger Form Leistungen (und damit Zahlungen) austauschen, können die finanzwirtschaftlichen Daten für eine jeweils darzustellende Gruppe von Haushalten (= Darstellungsebene) nicht durch einfache Addition der Ausgaben bzw. Einnahmen dieser Einzelhaushalte ermittelt werden, weil das zu Doppel- oder Mehrfacherfassungen in Höhe der untereinander ausgetauschten Zahlungen führen würde. Eine Bereinigung erfolgt hier in der Weise, dass von der Ausgabensumme aller darzustellenden Haushalte diejenigen Einnahmen abgezogen werden, die diese Haushalte von jeweils anderen Haushalten derselben Ebene erhalten haben. Auf der Einnahmenseite wird in gleicher Höhe ebenfalls eine Absetzung vorgenommen. Da diese Bereinigung natürlich nur innerhalb der jeweils betrachteten Gruppe von Haushalten erfolgt, werden in den Übersichten I und III und den Tabellen 1.1 - 3.1, die die öffentlichen Haushalte Niedersachsens zum Inhalt haben, die Zahlungen vom Bund oder von anderen Bundesländern nicht abgesetzt.

Der Vorgang der Bereinigung um die innerhalb der jeweils dargestellten Ebene ausgetauschten Zahlungen sei hier kurz am Beispiel der Tabelle 1.3 auf S. 52/53 erläutert: Zur Ermittlung der bereinigten Gesamtausgaben sind dort von den vorher ausgewiesenen Bruttoausgaben die „Zahlungen von gleicher Ebene“ abzusetzen. In der Spalte 2 erscheint dazu naturgemäß kein Betrag, da es eine Bereinigung dieser Art in der Ebene „Land“ (= Einzelhaushalt) nicht gibt. In Spalte 3 dagegen werden die innerhalb der kommunalen Ebene ausgetauschten Zahlungen abgesetzt, so u.a. die Zahlungen der Landkreise an die Gemeinden oder umgekehrt (Kreisumlage). Spalte 1 enthält außer den in Spalte 3 genannten Beträgen auch den Zahlungsverkehr zwischen dem Land und den Kommunen (z.B. Zuweisungen des Landes an die Gemeinden/Gv oder umgekehrt, Schuldentilgung der Kommunen beim Land). Die „gleiche Ebene“ bedeutet also in Spalte 1 das Land Niedersachsen einschl. der Kommunen. Aus diesem Zusammenhang wird ersichtlich, dass eine einfache Addition der bereinigten Gesamtausgaben der Gemeinden/Gv mit den bereinigten Gesamtausgaben des Landes nicht die bereinigten Gesamtausgaben für den zusammengefassten staatlichen und kommunalen Bereich Niedersachsens ergibt.

Die Bereinigung um den Zahlungsverkehr zwischen den Gebietskörperschaften ist grundsätzlich zu trennen von einer Bereinigung um die sog. „**haushaltstechnischen Verrechnungen**“ innerhalb jedes einzelnen Haushaltes, die sich dort in derselben Rechnungsperiode in Ausgabe und Einnahme ausgleichen. Neben den eigentlichen inneren Verrechnungen zwischen einzelnen Haushaltsstellen zählen dazu im kommunalen Bereich auch die Zuführungen zwischen dem Verwaltungs- und Vermögenshaushalt und die kalkulatorischen Kosten bzw. Einnahmen. Diese „haushaltstechnischen Verrechnungen“ sind in den Ausgaben- und Einnahmensummen der zusammenfassenden Übersichten (Teil B) und den Tabellen 1.1 bis 2.1 des Teiles C grundsätzlich nicht enthalten, lediglich in Tabelle 1.1 werden sie „unter dem Strich“ nachrichtlich angegeben, um eine Verbindung mit den Abschlusssummen der Haushaltsrechnungen herzustellen. Auch die Summenpositionen in den reinen Kommunaltabellen (ab Tab. 3.1) werden entsprechend um diese Beträge bereinigt; nur in den nach Aufgabenbereichen gegliederten Tabellen 3.2 und 3.3 werden die genannten Positionen benötigt, um die tatsächliche Ausgabenbelastung für jeden einzelnen Aufgabenbereich zu ermitteln. Während sich nämlich für den Gesamthaushalt – wie vorher erläutert – die haushaltstechnischen Verrechnungen in Ausgabe und Einnahme ausgleichen, gilt dies nicht für einen einzelnen Aufgabenbereich. So kann z.B. bei der Ermittlung der Aufwendungen für die Abfallbeseitigung auf die Nachweisung der kalkulatorischen Kosten auf der Ausgabe-seite nicht verzichtet werden; die Einnahmegegenbuchung erfolgt auch nicht hier, sondern in einem anderen

Aufgabenbereich, in diesem Fall bei der „Allgemeinen Finanzwirtschaft“.

Begriffe aus der gesamtwirtschaftlichen Darstellung:

Ausgaben der laufenden Rechnung

Personalausgaben, laufender Sachaufwand, Zinsausgaben, Zuweisungen und Zuschüsse für laufende Zwecke, Schuldendiensthilfen
abzüglich Zahlungen von gleicher Ebene (Ifd. Rechnung).

Ausgaben der Kapitalrechnung

Sachinvestitionen, Vermögensübertragungen, Gewährung von Darlehen, Erwerb von Beteiligungen und dgl., Tilgungsausgaben an den öffentlichen Bereich
abzüglich Zahlungen von gleicher Ebene (Kapitalrechnung).

Einnahmen der laufenden Rechnung

Steuern und steuerähnliche Abgaben, Einnahmen aus wirtschaftlicher Tätigkeit, Zinseinnahmen, Zuweisungen und Zuschüsse für laufende Zwecke, Schuldendiensthilfen, Gebühren und ähnliche Entgelte, sonstige laufende Einnahmen
abzüglich Zahlungen von gleicher Ebene (Ifd. Rechnung).

Einnahmen der Kapitalrechnung

Veräußerung von Sachvermögen, Vermögensübertragungen, Darlehensrückflüsse, Veräußerung von Beteiligungen und dgl., Schuldenaufnahmen vom öffentlichen Bereich
abzüglich Zahlungen von gleicher Ebene (Kapitalrechnung).

Besondere Finanzierungsvorgänge

Ausgaben: Schuldentilgung an den Kreditmarkt (einschließlich Sozialversicherungsträger), Tilgung innerer Darlehen, Zuführung an Rücklagen, Deckung von Vorjahresfehlbeträgen.

Einnahmen: Schuldenaufnahme am Kreditmarkt (einschließlich Sozialversicherungsträger), Aufnahme innerer Darlehen, Entnahme aus Rücklagen, Überschüsse aus Vorjahren.

Finanzierungssaldo

Bereinigte Gesamteinnahmen abzüglich bereinigten Gesamtausgaben.

Dieser (in aller Regel negative) Saldo gibt den Betrag an, der zum Ausgleich der Ifd. Rechnung und der Kapital-

rechnung über die besonderen Finanzierungsvorgänge (insbesondere Schuldenaufnahme am Kreditmarkt und Rücklagenentnahmen) aufgewendet werden muss. Hinzu kommt die Belastung durch die fällig werdenden Ausgaben im Rahmen der besonderen Finanzierungsvorgänge (insbes. Schuldentilgung am Kreditmarkt).

Begriffe aus der finanzwirtschaftlichen Darstellung

Unmittelbare Ausgaben

Personalausgaben, sächliche Verwaltungs- und Betriebsausgaben, Sachinvestitionen, Erwerb von Beteiligungen sowie Zahlungen an andere Bereiche (Unternehmen und private Haushalte), nämlich Sozial- und sonstige Geldleistungen an natürliche Personen, laufende Zuschüsse und Vermögensübertragungen, Zinsausgaben sowie Gewährung von Darlehen.

Die unmittelbaren Ausgaben geben den Finanzaufwand für die gesamte Aufgabenerfüllung wieder, unabhängig davon, ob und inwieweit andere Stellen zur Finanzierung dieser Aufgaben beitragen.

Bruttoausgaben – ohne besondere Finanzierungsvorgänge

Unmittelbare Ausgaben zuzüglich Zahlungen an den öffentlichen Bereich (Bund, Länder, Gemeinden/Gv, Zweckverbände und dgl., sonst. öffentl. Bereich). Die Bruttoausgaben enthalten den Finanzaufwand für die gesamte eigene Aufgabenerfüllung und für die Förderung anderer öffentlicher Aufgabenträger. Sie sind jedoch nicht „bereinigt“, d.h. sie sind durch Doppelzählungen überhöht.

Bereinigte Gesamtausgaben

Bruttoausgaben abzüglich Zahlungen von gleicher Ebene.

Nettoausgaben – ohne besondere Finanzierungsvorgänge

Bereinigte Gesamtausgaben abzüglich Zahlungen von anderer Ebene des öffentlichen Bereichs. Die Nettoausgaben stellen den eigenen Finanzierungsbeitrag der betreffenden Gebietskörperschaft bzw. der dargestellten Ebene zur Aufgabenerfüllung und zur Förderung anderer Aufgabenträger dar.

Die Begriffe „Unmittelbare Einnahmen“, „Bruttoeinnahmen“ und „Bereinigte Gesamteinnahmen“ werden analog zu den entsprechenden Ausgabebegriffen abgeleitet. In den Vorspalten der Tabellen 1.3 und 2 wird ihre Zusammensetzung unter Angabe der betreffenden Gruppierungsnummer exakt dargestellt.

Begriffe aus der haushaltsmäßigen Darstellung:

Wie unter III c) bereits ausgeführt, bedient sich diese Darstellungsform, die ausschließlich für die Kommunalfinanzen Verwendung findet, weitgehend der Terminologie der kommunalen Haushaltssystematik. Weitere textliche Erläuterungen dürften sich an dieser Stelle erübrigen, da die in den Vorspalten zur Tabelle 3.1 aufgeführten Einzelpositionen (einschl. Gruppierungsnummern) den Aufbau nach diesem Schema und die Zusammensetzung der Summenpositionen deutlich herausstellen.

In dieser Tabelle wird auch eine Verbindung zu der finanzwirtschaftlichen Darstellungsform hergestellt, indem die Nettoausgaben (hier allerdings einschl. besonderer Finanzierungsvorgänge) aus den in der haushaltsmäßigen Darstellung verwendeten Summenpositionen abgeleitet werden.

Lediglich bei der Aufgliederung der Ausgaben und Einnahmen nach Aufgabenbereichen in den Tabellen 3.2 und 3.3 wird als „Ersatz“ für die mit Einführung des neuen kommunalen Haushaltsrechts und der neuen Haushaltssystematik entfallenen Begriffe wie „Eigenausgaben“ oder „Zuschussbedarf“ eine Position

Mehrausgaben (-)/ Mehreinnahmen

gebildet. Es handelt sich dabei um den Saldo zwischen den je Aufgabenbereich angefallenen Ausgaben und Einnahmen des Verwaltungs- und Vermögenshaushaltes. Dabei ist zu berücksichtigen, dass entsprechend dem seit 01.01.1974 geltenden kommunalen Haushaltsrecht insbesondere die Schuldenaufnahmen, die Rücklagenentnahmen und die Schuldendiensthilfen auf der Einnahmenseite sowie die Zinsausgaben, die Rücklagenzuführungen und die Schuldentilgung auf der Ausgabe-seite nur noch zentral für den Gesamthaushalt nachgewiesen werden.

IV. Jahresabschlüsse öffentlich bestimmter Fonds, Einrichtungen und wirtschaftlicher Unternehmen – Methodische Hinweise

Seit längerer Zeit werden in zunehmendem Maße öffentliche Einrichtungen aus den traditionellen Haushalten des Landes und vor allem der Gemeinden ausgegliedert. Es begann mit den kommunalen Aufgabenbereichen Verkehr und Versorgung (Wasser, Strom, Gas und Fernwärme). Dann folgten Ende der 70er Jahre die Krankenhäuser und Hochschulkliniken sowie Anfang der 80er Jahre die Bereiche Abwasser und Abfallbeseitigung. Danach weiteten sich die Ausgliederungen auf fast alle öffentlichen Aufgaben aus. Dies machte eine Ausweitung finanzstatistischer Betrachtungen notwendig. Da der Staat immer mehr Aufgaben in unternehmerischer Form durch-

führte und nach kaufmännischen Gesichtspunkten bilanzierte, reichte die finanzstatistische Beobachtung allein der zunehmend lückenhaften öffentlichen Budgets nicht mehr aus. Die amtliche Statistik hat auf diesen Tatbestand mit der Novelle zum Finanz- und Personalstatistik-Gesetz von 1992 reagiert. Danach sind alle öffentlichen Fonds, Einrichtungen und wirtschaftlichen Unternehmen, an denen Bund, Länder oder Gemeinden direkt oder indirekt mehrheitlich beteiligt sind, statistisch zu erfassen und gesondert nachzuweisen.

Nach anfänglichen Schwierigkeiten beim Berichtsbereichsaufbau liegen seit 1993 verlässliche Ergebnisse vor. Mit der vorliegenden Veröffentlichung der Jahresabschlüsse werden Angaben aus den Bilanzen sowie den Gewinn- und Verlustrechnungen der aus den öffentlichen Haushalten ausgelagerten Einheiten der Öffentlichkeit präsentiert.

Berichtsbereich

Die Auskunftspflicht ergibt sich aus § 11 Abs. 2 Nr. 1 Buchstaben b und d FPStatG. Danach sind die Leiter oder Träger der staatlichen und kommunalen Fonds, Einrichtungen und wirtschaftlichen Unternehmen ohne eigene Rechtspersönlichkeit oder in rechtlich selbständiger Form, an denen der Bund, die Länder, die Gemeinden oder Gemeindeverbände unmittelbar oder mittelbar mit mehr als 50 % des Nennkapitals oder Stimmrechts beteiligt sind, sowie Zweckverbände oder andere juristische Personen zwischengemeindlicher Zusammenarbeit, soweit sie anstelle kommunaler Körperschaften kommunale Aufgaben erfüllen, zur Auskunft verpflichtet.

Nicht zum Berichtsbereich der in Niedersachsen durchgeführten Erhebung gehören alle Einheiten, an denen mehrheitlich der Bund mittel- oder unmittelbar beteiligt ist. Die Daten dieser Einheiten werden vom Statistischen Bundesamt erhoben und aufbereitet. Seit 1998 gehören auch staatliche und kommunale Krankenhäuser zum Berichtsbereich.

Darstellung der Ergebnisse

Die dargestellten Ergebnisse entstammen den Jahresabschlüssen der öffentlich bestimmten Fonds, Einrichtungen und wirtschaftlichen Unternehmen für die Jahre 1995 bis 2005. Sie umfassen die Bilanzen (Aktiv- und Passivseite) sowie einzelne Positionen der Gewinn- und Verlustrechnungen. Nachgewiesen werden die Ergebnisse der Jahresabschlüsse jeweils in der Gliederung nach der Rechtsform, dem Aufgabenbereich und der wirtschaftlichen Tätigkeit jeder Berichtseinheit. Einheiten, die in mehreren Bereichen tätig sind, werden nach dem Schwerpunktprinzip zugeordnet. Dies gilt sowohl für die Zuordnung nach der Haushaltssystematik als auch nach der Systematik der Wirtschaftszweige.

Die Tabelle 4.1 gibt einen Überblick über die zeitliche Entwicklung der wichtigsten Daten für den Zeitraum von 1995 bis 2005. Die Tabellen 4.2 bis 4.4 enthalten für das Jahr 2005 jeweils zwei Tabellen mit den Jahresergebnissen (Bilanz und Anlagenachweis sowie Gewinn- und Verlustrechnung) in der Untergliederung nach Rechtsform, Aufgabenbereichen und wirtschaftlicher Tätigkeit.

Gebietskörperschaftsgruppen/Gemeindegrößenklassen	Anzahl	Einwohnerzahl
Gemeinden, Samtgemeinden und Landkreise insgesamt	1 203	8 005 927
Kreisfreie Städte mit 200 000 und mehr Einwohnern	1	245 895
100 000 bis unter 200 000 Einwohnern	4	552 576
50 000 bis unter 100 000 Einwohnern	3	211 530
Zusammen	8	1 010 001
Kreisangehörige Gemeinden, Samtgemeinden und Landkreise zusammen	1 195	6 995 926
Davon:		
Landkreise	38	6 995 926
Samtgemeinden	140	1 536 920
Kreisangehörige Gemeinden mit 200 000 und mehr Einwohnern	1	515 772
100 000 bis unter 200 000 Einwohnern	2	224 632
50 000 bis unter 100 000 Einwohnern	9	526 561
20 000 bis unter 50 000 Einwohnern	73	2 130 003
10 000 bis unter 20 000 Einwohnern	114	1 536 707
5 000 bis unter 10 000 Einwohnern	124	905 755
3 000 bis unter 5 000 Einwohnern	91	353 241
weniger als 3 000 Einwohnern	603	803 255
Zusammen	1 017	6 995 926
Davon:		
Kreisangehörige Gemeinden (ohne Mitgliedsgemeinden von Samtgemeinden) mit 20 000 und mehr Einwohnern	85	3 396 968
10 000 bis unter 20 000 Einwohnern	106	1 438 634
5 000 bis unter 10 000 Einwohnern	74	581 193
3 000 bis unter 5 000 Einwohnern	8	32 302
weniger als 3 000 Einwohnern	8	9 909
Zusammen	281	5 459 006
Mitgliedsgemeinden von Samtgemeinden mit 10 000 und mehr Einwohnern	8	98 073
5 000 bis unter 10 000 Einwohnern	50	324 562
3 000 bis unter 5 000 Einwohnern	83	320 939
weniger als 3 000 Einwohnern	595	793 346
Zusammen	736	1 536 920

B. Zusammenfassende Übersichten

I. Entwicklung bedeutender Ausgaben und Einnahmen des Landes, der Gemeinden/Gemeindeverbände, der kommunalen Zweckverbände und der öffentlichen Unternehmen

Art der Ausgaben	2001	2002	2003	2004	2005	Veränderung gegenüber dem Vorjahr			
						2002/2001	2003/2002	2004/2003	2005/2004
	Mio. Euro					%			
	1	2	3	4	5	6	7	8	9
Ausgaben									
Personalausgaben									
Land	8 140	8 462	8 651	8 679	8 346	+4,0	+2,2	+0,3	-3,8
Gemeinden/Gv	3 861	3 920	3 959	3 936	3 854	+1,5	+1,0	-0,6	-2,1
Zweckverbände	44	55	55	53	49	+23,7	+0,9	-4,3	-6,8
Öffentliche Unternehmen	4 885	5 413	5 646	5 568	5 643	+10,8	+4,3	-1,4	+1,3
Zusammen	16 930	17 850	18 312	18 236	17 892	+5,4	+2,6	-0,4	-1,9
Laufender Sachaufwand									
Land	1 344	1 390	1 372	1 405	1 343	+3,5	-1,3	+2,5	-4,5
Gemeinden/Gv	2 704	2 847	2 771	2 845	2 983	+5,3	-2,7	+2,7	+4,9
Zweckverbände	32	36	41	37	39	+14,8	+13,1	-9,9	+4,7
Öffentliche Unternehmen	8 252	8 655	9 343	10 099	11 642	+4,9	+8,0	+8,1	+15,3
Zusammen	12 331	12 928	13 527	14 386	16 006	+4,8	+4,6	+6,3	+11,3
Sachinvestitionen									
Land	481	481	459	305	198	+0,1	-4,7	-33,6	-34,9
Gemeinden/Gv	2 054	1 854	1 700	1 510	1 498	-9,7	-8,3	-11,2	-0,8
Zweckverbände	21	22	26	27	32	+3,9	+18,6	+4,8	+17,3
Öffentliche Unternehmen	1 644	1 683	2 353	3 152	2 650	+2,4	+39,7	+34,0	-15,9
Zusammen	4 200	4 041	4 538	4 994	4 378	-3,8	+12,3	+10,1	-12,3
Sozial- und sonstige Geldleistungen an natürliche Personen									
Land	703	659	780	818	416	-6,2	+18,3	+4,9	-49,2
Gemeinden/Gv	3 333	3 485	3 724	3 955	3 909	+4,5	+6,9	+6,2	-1,2
Zweckverbände	-	-	-	-	-	-	-	-	-
Öffentliche Unternehmen	-	-	-	-	-	-	-	-	-
Zusammen	4 037	4 144	4 504	4 773	4 325	+2,7	+8,7	+6,0	-9,4
Zinsausgaben an Kreditmarkt									
Land	2 191	2 248	2 274	2 369	2 329	+2,6	+1,2	+4,2	-1,7
Gemeinden/Gv	544	527	512	485	474	-3,0	-2,9	-5,3	-2,3
Zweckverbände	6	6	6	5	5	+0,9	-4,0	-18,2	-1,7
Öffentliche Unternehmen	546	548	527	597	634	+0,4	-3,8	+13,2	+6,3
Zusammen	3 287	3 330	3 320	3 456	3 442	+1,3	-0,3	+4,1	-0,4
Unmittelbare Ausgaben									
Land	17 313	17 161	17 324	17 063	16 566	-0,9	+1,0	-1,5	-2,9
Gemeinden/Gv	14 007	14 072	14 076	14 093	14 098	+0,5	+0,0	+0,1	+0,0
Zweckverbände	152	179	191	189	196	+17,7	+6,4	-0,7	+3,4
Öffentliche Unternehmen	16 135	17 328	18 528	20 058	21 232	+7,4	+6,9	+8,3	+5,9
Zusammen	47 607	48 740	50 118	51 403	52 091	+2,4	+2,8	+2,6	+1,3
Schuldentilgung an Kreditmarkt									
Land	1 783	2 658	4 507	5 346	6 455	+49,1	+69,6	+18,6	+20,8
Gemeinden/Gv	722	834	1 010	902	942	+15,5	+21,1	-10,7	+4,5
Zweckverbände	8	7	10	9	8	-13,6	+49,8	-9,9	-12,9
Öffentliche Unternehmen	786	901	699	2 271	2 154	+14,6	-22,4	x	-5,1
Zusammen	3 298	4 399	6 226	8 527	9 559	+33,4	+41,5	+37,0	+12,1

Art der Einnahmen	2001	2002	2003	2004	2005	Veränderung gegenüber dem Vorjahr			
						2002/2001	2003/2002	2004/2003	2005/2004
	Mio. Euro					%			
	1	2	3	4	5	6	7	8	9
Einnahmen									
Steuern (netto) u. steuerähnliche Abgaben									
Land	14 333	13 362	13 608	14 152	14 288	-6,8	+1,8	+4,0	+1,0
Gemeinden/Gv	4 592	4 758	4 357	4 812	5 067	+3,6	-8,4	+10,5	+5,3
Zweckverbände	-	-	-	-	-	-	-	-	-
Öffentliche Unternehmen	-	-	-	-	-	-	-	-	-
Zusammen	18 925	18 121	17 964	18 964	19 355	-4,3	-0,9	+5,6	+2,1
Gebühren, sonstige Entgelte									
Land	148	80	88	120	110	-45,8	+9,5	+36,6	-8,4
Gemeinden/Gv	1 636	1 580	1 531	1 510	1 483	-3,4	-3,1	-1,4	-1,8
Zweckverbände	43	52	51	48	49	+19,5	-0,5	-6,0	+2,0
Öffentliche Unternehmen	12 945	13 514	14 200	14 688	16 097	+4,4	+5,1	+3,4	+9,6
Zusammen	14 772	15 226	15 870	16 366	17 738	+3,1	+4,2	+3,1	+8,4
Unmittelbare Einnahmen									
Land	15 151	15 337	16 032	17 117	16 638	+1,2	+4,5	+6,8	-2,8
Gemeinden/Gv	8 629	9 264	8 583	8 934	9 004	+7,4	-7,4	+4,1	+0,8
Zweckverbände	59	65	70	64	66	+10,6	+7,4	-8,5	+2,4
Öffentliche Unternehmen	15 638	15 920	16 144	16 849	18 462	+1,8	+1,4	+4,4	+9,6
Zusammen	39 477	40 587	40 828	42 963	44 170	+2,8	+0,6	+5,2	+2,8
Allgemeine Zuweisungen von Bund und Ländern									
Land	2 056	1 049	1 148	1 146	532	-49,0	+9,4	-0,2	-53,6
Gemeinden/Gv	2 515	2 434	2 035	2 104	2 202	-3,2	-16,4	+3,4	+4,7
Zweckverbände	-	-	-	-	-	-	-	-	-
Öffentliche Unternehmen	-	-	-	-	-	-	-	-	-
Zusammen	4 571	3 484	3 183	3 250	2 734	-23,8	-8,6	+2,1	-15,9
Übrige Zahlungen von öffentl. Haushalten									
Land	2 170	1 983	2 042	1 812	2 009	-8,6	+3,0	-11,3	+10,9
Gemeinden/Gv	6 054	6 552	6 472	6 723	6 621	+8,2	-1,2	+3,9	-1,5
Zweckverbände	109	125	130	127	126	+15,3	+3,8	-2,2	-0,6
Öffentliche Unternehmen	986	1 596	1 724	1 947	2 108	+61,9	+8,0	+12,9	+8,3
Zusammen	9 317	10 255	10 368	10 609	10 865	+10,1	+1,1	-59,6	+2,4
Schuldenaufnahme am Kreditmarkt									
Land	3 729	5 607	7 351	7 845	8 604	+50,4	+31,1	+6,7	+9,7
Gemeinden/Gv	759	927	1 119	865	959	+22,2	+20,7	-22,7	+10,9
Zweckverbände	7	11	14	15	25	+56,4	+25,0	+7,1	+69,2
Öffentliche Unternehmen	808	888	936	3 631	2 635	+9,9	+5,4	x	-27,4
Zusammen	5 303	7 433	9 420	12 356	12 224	+40,2	+26,7	+31,2	-1,1

II. Steuereinnahmen des Landes, der Gemeinden und Landkreise - Beträge in 1000 Euro

Land	Jahr	Steuern und steuer-ähnliche Abgaben zusammen	Gemeinschaftsteuern und Gewerbesteuerumlage					
			Landesanteile					
			Lohnsteuer	veranlagte Einkommensteuer	Zinsabschlag	nicht veranlagte Steuern vom Ertrag	Körperschaftsteuer	Umsatzsteuer
Gruppierungsnummer		0	011	012	018	013	014	015,016
	2001	14 333 106	4 711 017	261 784	302 289	583 040	438 011	5 676 997
	2002	13 362 277	4 707 722	248 134	299 190	434 002	270 834	5 160 407
	2003	13 607 544	4 741 876	67 901	277 767	300 851	803 544	5 143 512
	2004	14 152 164	4 323 010	98 415	225 996	320 693	415 465	6 576 702
	2005	14 288 295	4 036 446	282 056	250 983	290 098	596 542	6 507 084

Gemeinden und Landkreise	Jahr	Steuern (netto) und steuer- ähnliche Einnahmen zusammen	Grundsteuer		Gewerbe- steuer (netto)	Nachrichtlich:		
			A	B		Gewerbe- steuer (brutto)	Gewerbe- steuer- umlage	Einnahmen aus Realsteuern
Gebietskörperschaftsgruppe/ Gemeindegroßenklasse mit Einwohnern			A	B				
Gruppierungsnummer		00-03 ./ 810	000	001	003 ./ 810	003	810	000,001,003 ./ 810
Gemeinden und Landkreise zusammen	2001	4 591 931	58 073	898 755	1 517 794	2 038 489	520 695	2 474 622
	2002	4 758 436	59 234	931 502	1 600 331	2 170 065	569 734	2 591 067
	2003	4 356 590	61 058	962 754	1 276 511	1 947 223	670 712	2 300 322
	2004	4 811 893	62 533	1 000 640	1 816 945	2 306 198	489 253	2 880 118
	2005	5 066 608	63 099	1 026 686	2 088 580	2 634 752	546 172	3 178 365
Davon:								
Kreisfreie Städte	2001	763 517	1 174	142 109	316 678	412 876	96 198	459 961
	2002	790 587	1 187	145 183	334 382	434 137	99 755	480 752
	2003	621 915	1 176	149 742	179 024	302 054	123 030	329 942
	2004	755 239	1 205	155 526	323 036	369 169	46 133	479 767
	2005	779 756	1 191	160 252	348 698	439 135	90 437	510 141
Landkreise	2001	3 738	-	-	-	-	-	-
	2002	3 774	-	-	-	-	-	-
	2003	3 791	-	-	-	-	-	-
	2004	3 871	-	-	-	-	-	-
	2005	3 895	-	-	-	-	-	-
Kreisangehörige Gemeinden	2001	3 824 676	56 900	756 645	1 201 117	1 625 614	424 497	2 014 662
	2002	3 964 075	58 047	786 319	1 265 950	1 735 928	469 979	2 110 315
	2003	3 730 884	59 882	813 011	1 097 486	1 645 168	547 682	1 970 380
	2004	4 052 783	61 327	845 114	1 493 908	1 937 029	443 121	2 400 349
	2005	4 282 957	61 908	866 433	1 739 882	2 195 617	455 735	2 668 223
Davon:								
Kreisangehörige Gemeinden (ohne Mitgliedsgemeinden von Samtgemeinden) zusammen	2005	3 596 002	37 187	715 864	1 533 915	1 926 136	392 221	2 286 966
dav. 200 000 und mehr		639 426	189	122 189	358 111	419 804	61 693	480 489
100 000 bis unter 200 000		171 104	270	38 284	73 637	90 999	17 362	112 191
50 000 " " 100 000		400 962	1 213	76 921	185 915	230 163	44 248	264 049
20 000 " " 50 000		1 336 667	12 059	261 508	543 717	699 945	156 228	817 284
10 000 " " 20 000		732 669	14 724	152 399	257 610	335 103	77 493	424 733
5 000 " " 10 000		288 995	8 150	59 141	104 086	135 962	31 875	171 377
3 000 " " 5 000		18 936	574	3 395	9 149	12 031	2 883	13 118
weniger als 3 000		7 243	8	2 027	1 690	2 129	439	3 725
Mitgliedsgemeinden von Samtgemeinden zusammen	2005	686 955	24 721	150 572	205 968	269 482	63 514	381 261
dav. 10 000 bis unter 20 000		51 148	396	10 524	19 438	26 660	7 222	30 358
5 000 " " 10 000		168 484	2 724	37 287	60 377	77 573	17 197	100 388
3 000 " " 5 000		149 784	4 159	33 121	46 421	60 428	14 006	83 701
weniger als 3 000		317 539	17 442	69 640	79 732	104 821	25 089	166 814

	Landessteuern								Steuer- ähnliche Abgaben
Gewerbe- steuerumlage	Vermögen- steuer	Erbschaft- steuer	Grunderwerb- steuer	Kraft- fahrzeug- steuer	Lotterie- steuer	Feuer- schutz- steuer	Bier- steuer	Übrige Steuern	
017	051	052	053	054	057	059	061	055,056,069	093,099
384 422	34 802	220 661	406 806	861 663	170 868	30 370	41 017	1 082	208 280
401 184	23 818	203 908	377 880	775 775	183 477	32 636	39 712	948	202 649
462 581	14 836	211 782	400 411	747 689	184 514	34 338	34 390	893	180 659
368 992	6 648	237 913	366 757	787 377	184 753	33 867	32 704	633	172 239
416 837	4 588	255 983	387 006	863 646	166 821	32 783	29 978	604	166 842

Gemeindeanteile an der		Nachrichtlich:	Vergnügungs- steuer	Hunde- steuer	Jagd- steuer	Zweit- wohnungs- steuer	Übrige Steuern	Nachrichtlich:	Steuer- ähnliche Einnahmen
Einkommen- steuer	Umsatz- steuer	Anteile an Gemeinschaft- steuern						andere kommunale Steuern	
010	012	010, 012	020, 021	022	026	027	023,024,028,029	020 bis 029	032

1 823 118	224 434	2 047 552	33 346	23 213	3 765	9 333	28	69 685	73
1 874 739	222 758	2 097 497	32 837	23 314	3 801	9 829	19	69 800	72
1 766 125	219 688	1 985 812	32 803	23 827	3 818	9 933	14	70 395	61
1 638 064	222 079	1 860 143	32 304	25 096	3 893	10 268	7	71 568	64
1 589 867	226 105	1 815 972	31 522	25 810	3 917	10 955	5	72 209	63
250 137	42 481	292 618	7 681	3 214	18	-	24	10 937	-
257 177	42 214	299 391	7 298	3 111	19	-	16	10 444	-
239 470	41 582	281 052	7 737	3 154	20	-	11	10 921	-
222 405	42 024	264 429	7 763	3 259	13	-	7	11 042	-
216 138	42 797	258 935	7 370	3 291	14	-	5	10 680	-
-	-	-	-	-	3 737	-	1	3 738	-
-	-	-	-	-	3 773	-	1	3 774	-
-	-	-	-	-	3 789	-	2	3 791	-
-	-	-	-	-	3 871	-	-	3 871	-
-	-	-	-	-	3 895	-	-	3 895	-
1 572 980	181 953	1 754 933	25 664	19 999	9	9 333	2	55 007	73
1 617 563	180 544	1 798 107	25 539	20 203	9	9 829	1	55 581	72
1 526 655	178 106	1 704 760	25 067	20 674	9	9 933	1	55 683	61
1 415 659	180 055	1 595 714	24 542	21 837	9	10 268	-	56 656	63
1 373 729	183 307	1 557 036	24 152	22 519	8	10 956	- 1	57 634	63
1 098 775	161 656	1 260 431	21 736	17 857	8	8 982	-	48 583	21
116 263	37 565	153 828	3 088	1 573	-	448	-	5 109	-
47 859	8 850	56 709	1 565	539	8	92	-	2 204	-
108 948	22 088	131 036	2 916	1 667	-	1 295	-	5 878	-
445 244	55 644	500 888	9 473	7 105	-	1 910	-	18 488	7
272 296	26 215	298 511	3 409	4 862	-	1 150	-	9 421	6
101 874	10 311	112 185	1 205	1 974	-	2 252	-	5 431	2
4 430	735	5 165	47	93	-	507	-	648	3
1 861	248	2 109	33	44	-	1 328	-	1 405	3
274 954	21 651	296 605	2 413	4 662	-	1 973	-	9 048	41
17 893	2 133	20 026	437	248	-	78	-	763	-
59 475	6 242	65 717	1 048	901	-	426	-	2 375	4
59 321	5 240	64 561	531	943	-	47	-	1 520	2
138 265	8 036	146 301	397	2 570	-	1 422	-	4 389	35

III. Finanzwirtschaftliche Darstellung der Ausgaben und Einnahmen des Landes, der Gemeinden/Gv und der kommunalen Zweckverbände nach Arten und Aufgabenbereichen - Beträge in 1000 Euro -

Lfd. Nr.	Art der Ausgaben/ Einnahmen	Politische Führung und zentrale Ver- waltung ¹⁾	Öffentliche Sicherheit u. Ordnung, Rechts- schutz	Finanz- ver- waltung	Schulen u. vorschul- liche Bildung ²⁾	Hoch- schulen	Förderung des Bildungs- wesens	Sonstiges Bildungs- wesen	Wissen- schaft, Forschung, Entwick- lung	Kulturelle Angelegen- heiten
		1	2	3	4	5	6	7	8	9
Ausgaben										
1	Personalausgaben	1 892 573	2 289 881	767 901	4 927 291	1 688 538	-	196 102	63 157	256 434
	Land	846 437	1 771 316	520 867	4 268 628	124 754	-	70 718	34 291	39 031
	Gemeinden/Gv	927 619	505 749	234 317	655 519	-	-	71 483	8 704	77 556
	Zweckverbände	11 261	4	-	366	-	-	9 375	-	18 484
	Öffentliche Unternehmen	107 256	12 811	12 717	2 777	1 563 784	-	44 526	20 162	121 363
2	Laufender Sachaufwand	636 422	766 689	172 969	985 394	911 935	-	77 516	32 064	132 745
	Land	92 533	436 275	75 681	49 581	2 196	-	9 214	14 299	12 130
	Gemeinden/Gv	312 101	292 637	61 530	933 694	-	-	26 714	6 356	50 151
	Zweckverbände	11 201	9	-	89	-	-	2 378	-	4 510
	Öffentliche Unternehmen	220 587	37 768	35 758	2 030	909 739	-	39 210	11 409	65 955
3	Sachinvestitionen	132 100	109 746	41 353	379 555	251 961	-	6 111	10 945	35 763
	Land	3 828	30 296	15 460	1 033	22 929	-	82	710	1 050
	Gemeinden/Gv	81 640	73 457	1 982	378 310	-	-	3 391	6 088	24 772
	Zweckverbände	4 172	2	-	3	-	-	226	-	254
	Öffentliche Unternehmen	42 460	5 991	23 911	209	229 032	-	2 412	4 147	9 686
4	Unmittelbare Ausgaben	2 725 541	3 206 175	998 429	6 907 086	4 471 798	167 760	338 765	310 004	686 260
	Land	955 251	2 247 036	612 035	4 535 226	1 766 036	167 760	118 460	245 852	226 520
	Gemeinden/Gv	1 340 914	885 744	297 866	2 366 361	-	-	120 447	27 191	234 092
	Zweckverbände	26 636	17	-	463	-	-	12 009	-	23 251
	Öffentliche Unternehmen	402 740	73 378	88 528	5 036	2 705 762	-	87 849	36 960	202 397
Einnahmen										
Steuern (netto)										
5	und steuerähnliche Abgaben	-	-	-	-	-	-	-	-	-
	Land	-	-	-	-	-	-	-	-	-
	Gemeinden/Gv	-	-	-	-	-	-	-	-	-
	Zweckverbände	-	-	-	-	-	-	-	-	-
	Öffentliche Unternehmen	-	-	-	-	-	-	-	-	-
6	Gebühren, sonstige Entgelte	512 826	417 776	85 356	160 403	803 229	-	86 662	20 154	76 997
	Land	915	4 266	6 880	41 512	79	-	-	787	2 961
	Gemeinden/Gv	44 292	357 864	885	113 614	-	-	18 644	687	21 245
	Zweckverbände	20 086	-	-	96	-	-	4 944	-	7 373
	Öffentliche Unternehmen	447 533	55 647	77 591	5 181	803 150	-	63 074	18 679	45 419
7	Unmittelbare Einnahmen	755 764	952 181	403 342	223 819	1 195 856	899	111 531	35 831	171 912
	Land	152 163	410 468	253 482	58 328	131 320	899	971	9 110	11 874
	Gemeinden/Gv	161 537	472 687	67 852	159 809	-	-	23 945	3 185	42 274
	Zweckverbände	22 962	4	-	122	-	-	5 121	-	8 605
	Öffentliche Unternehmen	419 102	69 023	82 008	5 560	1 064 536	-	81 494	23 536	109 159
Zahlungen										
8	von öffentl. Haushalten	75 267	62 375	6 556	499 636	1 655 804	91 584	25 755	40 234	143 769
	Land	40 269	5 966	838	81 863	57 908	91 584	1 544	24 778	13 206
	Gemeinden/Gv	28 763	56 187	5 696	417 311	-	-	9 773	2 470	18 363
	Zweckverbände	3 832	44	-	462	-	-	7 272	-	15 220
	Öffentliche Unternehmen	2 402	178	22	-	1 597 896	-	7 166	12 986	96 980

1) Einschl. Auswärtige Angelegenheiten. - 2) Einschl. Schülerbeförderung.

Soziale Sicherung	Gesundheit, Sport und Erholung	Wohnungs- wesen, Raumord- nung, Ge- meinschafts- dienste	Ernährung, Landwirt- schaft und Forsten	Energie- u. Wasser- wirtschaft, Gewerbe, Dienst- leistungen	Verkehrs- und Nach- richten- wesen	Wirt- schafts- unter- nehmen	Allgem. Grund- und Kapital- vermögen, Sonder- vermögen	Allgemeine Finanz- wirtschaft	Ins- gesamt	Lfd. Nr.
10	11	12	13	14	15	16	17	18	19	
789 557	1 930 640	900 786	149 196	163 759	269 682	1 356 193	3 967	246 081	17 891 739	1
94 716	11 148	94 671	67 222	4 177	148 946	2 626	326	246 081	8 345 955	
578 030	233 966	414 947	1 025	29 188	99 830	14 252	1 965	-	3 854 148	
-	782	3 992	-	2 407	2 202	192	-	-	49 066	
116 812	1 684 744	387 176	80 949	127 987	18 705	1 339 124	1 675	-	5 642 570	
235 373	1 153 130	1 691 258	80 247	189 576	713 201	8 037 596	120 764	69 313	16 006 193	2
50 383	120 948	17 333	32 810	16 266	337 114	2 469	31 154	42 225	1 342 613	
142 907	149 939	521 574	5 093	43 363	209 407	127 858	72 772	27 088	2 983 183	
-	1 116	13 676	-	2 613	2 174	1 050	-	-	38 817	
42 083	881 128	1 138 674	42 344	127 334	164 506	7 906 219	16 838	-	11 641 580	
31 029	213 528	698 283	17 031	153 956	494 565	1 553 157	248 065	1 096	4 378 248	3
1 779	3 623	2 316	5 243	18 279	39 014	3 097	48 492	1 096	198 327	
16 809	66 564	195 464	8 349	66 332	362 484	15 774	196 452	-	1 497 868	
-	269	20 326	-	5 227	250	956	-	-	31 687	
12 441	143 072	480 177	3 439	64 118	92 816	1 533 331	3 122	-	2 650 366	
5 608 434	3 632 023	3 761 558	498 201	977 529	1 902 865	12 388 461	386 111	3 124 413	52 091 416	4
652 688	289 641	185 206	335 723	315 861	908 124	305 268	80 965	2 618 382	16 566 034	
4 779 695	605 497	1 278 460	17 646	257 122	706 853	398 839	279 856	501 060	14 097 645	
-	2 418	38 936	-	80 244	4 626	2 209	-	4 970	195 782	
176 051	2 734 467	2 258 956	144 832	324 302	283 262	11 682 145	25 290	-	21 231 955	
-	-	9	6 992	90 279	-	-	-	19 257 623	19 354 903	5
-	-	9	6 992	90 279	-	-	-	14 191 015	14 288 295	
-	-	-	-	-	-	-	-	5 066 608	5 066 608	
-	-	-	-	-	-	-	-	-	-	
-	-	-	-	-	-	-	-	-	-	
197 723	2 470 375	2 765 769	98 678	126 973	105 871	9 784 895	24 488	-	17 738 175	6
8 857	32 671	323	8 999	1 099	248	62	30	-	109 690	
41 831	73 490	707 763	63	9 363	38 698	53 584	579	-	1 482 601	
-	132	13 708	-	8	1 731	1 102	-	-	49 181	
147 035	2 364 082	2 043 975	89 616	116 503	65 194	9 730 147	23 880	-	16 096 704	7
657 832	2 789 102	3 297 788	206 671	984 172	311 405	12 094 212	533 891	19 443 760	44 169 970	
78 043	48 948	115 158	103 146	604 086	15 933	314 264	128 066	14 201 960	16 638 217	
416 863	130 356	995 597	2 522	47 951	204 226	656 627	378 387	5 240 136	9 003 955	
-	457	18 358	-	3 035	3 650	1 751	-	1 664	65 731	
162 926	2 609 341	2 168 675	101 003	329 100	87 596	11 121 570	27 438	-	18 462 068	
3 482 273	236 813	155 143	98 899	317 012	1 052 065	145 742	7 987	5 501 619	13 598 529	8
523 139	66 758	38 569	53 666	177 944	806 471	-	29	556 307	2 540 840	
2 949 985	39 033	80 338	3 016	54 408	119 625	85 483	7 959	4 944 851	8 823 259	
-	2 438	15 993	-	78 641	1 252	615	-	461	126 227	
9 149	128 584	20 243	42 217	6 018	124 717	59 644	-	-	2 108 202	

IV. Haushaltsmäßige Darstellung der Ausgaben und Einnahmen der Gemeinden/Gemeindeverbände nach Aufgabenbereichen und Arten - Beträge in 1000 Euro -

Lfd. Nr.	Aufgabenbereich	Ausgaben des Verwaltungshaushalts	Darunter			Ausgaben des Vermögenshaushalts	Darunter		
			Personal- ausgaben	sächl. Verw.- u. Betriebs- ausgaben	Zuweisun- gen u. Zu- schüsse f. lfd. Zwecke		Baumaß- nahmen	Erwerb von Vermögen ¹⁾	Zuweisun- gen und Zuschüsse für Investi- tionen
		1	2	3	4	5	6	7	8
1	Allgemeine Verwaltung	1 411 892	969 912	317 177	17 596	90 220	32 711	47 442	6 440
2	Gemeindeorgane	190 686	158 068	16 843	790	911	35	299	577
3	Finanzverwaltung	310 034	234 317	57 399	-	1 982	404	1 578	0
4	Übrige allgemeine Verwaltung	911 172	577 528	242 934	16 768	87 327	32 272	45 565	5 863
5	Öffentliche Sicherheit und Ordnung	867 573	505 754	261 101	16 492	88 960	22 943	50 514	15 435
6	Öffentliche Ordnung	368 953	281 717	50 470	3 532	3 449	383	3 041	24
7	Umweltschutz	87 571	64 168	11 545	3 463	5 195	1 023	1 460	2 712
8	Feuerschutz	208 568	125 400	56 863	7 903	75 351	20 654	42 305	12 325
9	Katastrophenschutz ²⁾	7 447	4 456	2 115	525	909	79	458	372
10	Rettungsdienst	195 034	30 014	140 107	1 069	4 055	804	3 250	2
11	Schulen	1 400 643	313 278	676 121	102 861	487 219	298 287	63 609	103 899
12	Schulverwaltung	82 024	45 273	6 926	4 986	120 218	3 200	3 065	93 029
13	Allgemeinbildende Schulen	790 714	216 926	291 253	75 051	281 459	230 545	41 667	8 752
14	Berufliche Schulen	129 163	26 853	60 376	3 124	42 273	29 084	12 408	781
15	Schülerbeförderung	256 183	1 051	247 977	31	199	187	0	7
16	Sonstiges Schulwesen	142 559	23 175	69 589	19 669	43 070	35 271	6 469	1 330
17	Wissenschaft, Forschung, Kulturpflege	380 954	157 743	68 287	120 932	43 376	25 849	8 961	8 520
18	Theater und Musikpflege	112 163	31 006	11 888	64 277	3 542	1 993	268	1 282
19	Volksbildung	126 670	71 483	20 426	21 736	4 887	1 418	2 321	1 148
20	Übr. Wissensch., Forschung, Kulturpfl.	142 121	55 254	35 973	34 918	34 947	22 438	6 372	6 090
21	Soziale Sicherung	7 567 774	920 271	136 583	4 559 084	49 375	25 103	10 594	13 610
22	Verwaltung der soz. Angelegenheiten	668 555	407 296	28 912	102 959	1 894	170	1 725	-
23	Sozialhilfe (BSHG u. GSIG)	4 692 446	1 254	939	3 031 778	-	-	-	-
24	Leist. n.d. AsylbewerberleistungsG	197 578	-	-	138 679	-	-	-	-
25	Soziale Einrichtungen	114 702	18 208	28 154	58 228	3 574	1 507	588	1 410
26	Kriegsopferfürsorge u.Ä.	52 177	-	-	47 922	-	-	-	-
27	Jugendhilfe nach dem KJHG	769 555	74 877	7 582	657 751	332	-	188	144
28	Einrichtungen der Jugendhilfe	957 900	417 923	69 832	412 964	43 471	23 426	8 092	11 952
29	Übrige soziale Angelegenheiten	114 863	713	1 164	108 804	104	-	0	104
30	Gesundheit, Sport, Erholung	554 357	233 966	125 923	111 038	183 614	60 148	8 088	111 245
31	Einrichtungen der Gesundheitspflege ³⁾	191 777	108 862	15 925	55 230	97 246	832	979	95 434
32	Eigene Sportstätten ⁴⁾	106 363	19 705	34 464	32 949	35 399	20 219	1 508	13 559
33	Badeanstalten	104 244	36 342	40 450	16 552	26 037	22 863	1 582	1 592
34	Park- und Gartenanlagen	135 026	65 814	30 081	1 165	19 118	12 629	3 042	18
35	Sonstige Erholungseinrichtungen	16 946	3 242	5 004	5 142	5 813	3 604	977	641
36	Bau- und Wohnungswesen, Verkehr	1 016 347	440 750	307 446	69 618	552 103	428 511	38 624	79 349
37	Bauverwaltung	217 281	191 952	13 066	26	4 249	2 836	634	779
38	Ortsplanung, Vermessung, Bauordnung	189 778	131 690	43 774	1 867	108 237	58 166	9 222	40 849
39	Wohnungswesen	29 850	7 213	902	20 345	19 188	923	9 579	6 122
40	Gemeinde-, Kreisstraßen, Parkeinr.	411 880	99 178	153 068	25 924	371 685	335 587	17 235	15 809
41	Bundes- und Landesstraßen	7 469	651	3 575	-	21 818	8 933	730	12 155
42	Straßenbeleuchtung und -reinigung	129 559	7 954	85 463	4 471	11 838	8 551	877	2 410
43	Wasserläufe, Wasserbau	30 530	2 112	7 598	16 984	15 088	13 515	348	1 226
44	Öff. Einricht., Wirtschaftsförderung	1 154 406	296 190	305 547	172 886	225 059	136 801	33 590	54 318
45	Abwasserbeseitigung	477 989	44 430	131 349	42 340	86 660	69 819	2 891	13 951
46	Abfallbeseitigung	152 327	12 780	71 329	28 719	6 568	3 033	604	2 931
47	Übr. kommunale Gemeinschaftsdienste	358 966	210 880	72 121	10 711	35 213	17 146	14 680	3 287
48	Förder. v. Wirtschaft und Verkehr ⁵⁾	165 125	28 100	30 747	91 116	96 617	46 804	15 416	34 148
49	Wirtschaftliche Unternehmen, Vermögen	442 326	16 284	112 444	202 682	262 173	46 179	192 977	22 262
50	Versorgungsunternehmen	26 836	2 872	10 302	7 792	10 751	1 609	6 936	1 986
51	Verkehrsunternehmen	187 873	2 541	3 026	114 430	17 815	2 869	502	14 432
52	Komb. Vers.- u. Verkehrsunternehmen	3 860	22	5	3 833	1 500	-	2	1 498
53	Übrige wirtschaftliche Unternehmen	136 376	8 884	31 578	74 532	28 555	9 025	17 146	2 121
54	Allg. Grund- und Sondervermögen	87 382	1 965	67 535	2 095	203 552	32 676	168 391	2 225
55	Allgemeine Finanzwirtschaft	6 432 123	-	27 088	-	1 358 898	-	-	3 869
56	Insgesamt	21 228 395	3 854 148	2 337 717	5 373 190	3 340 997	1 076 532	454 399	418 947

¹⁾ Einschl. Erwerb bzw. Veräußerung von Beteiligungen. - ²⁾ Einschl. Verteidigungslastenverwaltung. - ³⁾ Einschl. Gesundheitsverwaltung und Maßnahmen der Gesundheitspflege. - ⁴⁾ Einschl. Förderung des Sports. - ⁵⁾ Einschl. Land- und Forstwirtschaft, Fremdenverkehr.

Ausgaben d. Verw.- u. Vermögens- haushalts zusammen	Einnahmen des Ver- waltungs- haushalts	Darunter		Einnahmen des Ver- mögens- haushalts	Darunter			Einnahmen d. Verw.-u. Vermögens- haushalts zusammen	Mehrausgaben (-)/ Mehreinnahmen des		Lfd. Nr.
		Gebühren, Steuern u. steuer- ähnliche Einnahmen	Einnahmen aus wirt- schaftl. Tätigkeit		Veräuße- rung von Vermögen ¹⁾	Beiträge und ähnl. Entgelte	Zuweisun- gen u. Zu- schüsse für Invest.		Verwal- tungs- haushalts	Vermö- gens- haushalts	
9	10	11	12	13	14	15	16	17	18	19	
1 502 112	391 973	40 026	11 116	9 182	5 279	-	2 501	401 156	-1 019 919	- 81 038	1
191 597	11 306	114	38	18	16	-	1	11 324	- 179 379	- 893	2
312 017	98 578	885	106	47	1	-	-	98 626	- 211 456	- 1 935	3
998 499	282 089	39 027	10 972	9 117	5 262	-	2 499	291 206	- 629 084	- 78 210	4
956 533	507 991	357 864	4 285	33 518	1 577	-	31 894	541 508	- 359 582	- 55 442	5
372 402	246 019	140 477	1 894	56	27	-	29	246 075	- 122 934	- 3 393	6
92 766	24 090	17 906	111	1 387	34	-	1 315	25 477	- 63 481	- 3 808	7
283 919	39 878	9 330	2 082	32 020	1 483	-	30 528	71 898	- 168 690	- 43 331	8
8 356	874	45	183	9	8	-	1	884	- 6 572	- 900	9
199 089	197 129	190 106	14	46	25	-	20	197 175	2 095	- 4 009	10
1 887 862	195 766	9 745	11 458	203 291	5 070	-	175 881	399 058	-1 204 877	- 283 928	11
202 242	10 999	590	354	73 972	-	-	51 785	84 971	- 71 024	- 46 246	12
1 072 174	126 621	5 457	8 035	99 322	4 526	-	94 650	225 943	- 664 094	- 182 137	13
171 436	25 731	1 144	1 816	4 273	351	-	3 915	30 004	- 103 432	- 38 000	14
256 382	8 839	830	0	186	146	-	39	9 025	- 247 344	- 13	15
185 629	23 577	1 724	1 253	25 538	46	-	25 492	49 115	- 118 982	- 17 532	16
424 330	82 932	40 576	6 660	18 951	926	-	17 724	101 884	- 298 022	- 24 425	17
115 706	24 518	17 631	856	513	10	-	265	25 030	- 87 645	- 3 030	18
131 557	34 424	18 644	1 722	421	336	-	85	34 845	- 92 246	- 4 466	19
177 067	23 991	4 302	4 082	18 018	580	-	17 373	42 009	- 118 130	- 16 929	20
7 617 149	4 451 574	145 699	10 820	11 964	3 207	23	7 861	4 463 538	-3 116 200	- 37 411	21
670 449	234 379	336	331	705	-	-	637	235 084	- 434 176	- 1 189	22
4 692 446	3 385 204	-	-	-	-	-	-	3 385 204	-1 307 241	0	23
197 578	181 799	-	-	-	-	-	-	181 799	- 15 778	0	24
118 275	88 299	20 430	3 315	2 172	1 154	-	231	90 471	- 26 403	- 1 402	25
52 177	51 707	-	-	-	-	-	-	51 707	- 470	0	26
769 887	183 343	2 258	213	100	17	-	77	183 443	- 586 211	- 232	27
1 001 370	233 666	122 307	6 959	8 987	2 007	23	6 916	242 653	- 724 234	- 34 483	28
114 967	93 175	368	2	0	-	-	0	93 175	- 21 688	- 104	29
737 970	137 706	73 490	12 592	43 677	15 806	29	27 104	181 383	- 416 650	- 139 937	30
289 023	58 172	43 600	278	24 196	11 176	-	12 954	82 368	- 133 605	- 73 050	31
141 763	13 665	4 514	2 642	10 652	2 649	0	7 639	24 317	- 92 699	- 24 747	32
130 281	42 056	20 929	4 915	3 840	744	-	3 071	45 897	- 62 188	- 22 197	33
154 145	15 909	2 124	362	2 812	562	28	2 193	18 722	- 119 117	- 16 306	34
22 759	7 904	2 323	4 396	2 176	675	-	1 247	10 081	- 9 042	- 3 637	35
1 568 451	230 902	145 391	7 963	404 066	49 498	114 194	198 724	634 968	- 785 445	- 148 037	36
221 530	29 764	5 151	623	81	35	-	0	29 844	- 187 518	- 4 168	37
298 015	91 654	75 258	562	68 303	17 286	1 386	49 383	159 957	- 98 124	- 39 934	38
49 039	9 852	556	2 935	65 217	22 701	56	1 332	75 069	- 19 998	46 029	39
783 565	62 466	38 693	3 675	252 040	9 295	111 721	130 803	314 506	- 349 414	- 119 645	40
29 287	1 505	5	-	10 383	27	291	10 065	11 888	- 5 964	- 11 435	41
141 397	32 716	25 280	30	1 072	120	728	223	33 788	- 96 842	- 10 766	42
45 618	2 946	447	138	6 970	33	10	6 919	9 916	- 27 584	- 8 118	43
1 379 465	922 252	615 647	16 728	158 603	72 957	25 969	45 880	1 080 855	- 232 154	- 66 456	44
564 649	474 869	415 121	281	103 495	60 434	24 918	7 822	578 364	- 3 119	16 834	45
158 895	141 650	118 601	3 026	3 067	341	-	2 505	144 716	- 10 677	- 3 502	46
394 180	254 105	72 946	9 641	4 712	1 690	-	2 366	258 817	- 104 861	- 30 501	47
261 742	51 628	8 979	3 780	47 329	10 492	1 050	33 187	98 957	- 113 497	- 49 288	48
704 499	844 193	54 162	660 135	299 907	272 905	3 742	14 354	1 144 100	401 866	37 734	49
37 587	485 384	16 316	462 015	15 183	12 475	753	583	500 566	458 548	4 432	50
205 687	93 912	1 477	7 030	2 163	210	-	1 947	96 075	- 93 961	- 15 652	51
5 360	45 775	-	44 901	206	0	-	0	45 982	41 916	- 1 294	52
164 932	78 648	35 790	32 966	21 004	12 504	0	1 910	99 653	- 57 728	- 7 551	53
290 933	140 473	579	113 223	261 351	247 716	2 988	9 914	401 824	53 091	57 800	54
7 791 021	10 320 304	5 066 608	620	2 215 321	-	-	257 928	12 535 625	3 888 181	856 423	55
24 569 393	18 085 593	6 549 208	742 378	3 398 481	427 224	143 957	779 851	21 484 074	-3 142 802	57 484	56

V. Haushaltsmäßige Darstellung von Ausgaben und Einnahmen der Gemeinden/Gemeindeverbände
nach Aufgabenbereichen und Arten - in Euro je Einwohner -

a) Gemeinden, Samtgemeinden und Landkreise

Lfd. Nr.	Aufgabenbereich	Ausgaben des Verwaltungs- und Vermögens- haushalts zusammen	Darunter			Einnahmen des Verwaltungs- und Vermögens- haushalts zusammen	Darunter Gebühren, Beiträge, Steuern	Mehraus- gaben (-)/ Mehrein- nahmen ¹⁾
			Personal- ausgaben	sächliche Verwaltungs- u. Betriebs- ausgaben	Sach- investitionen			
		1	2	3	4	5	6	7
1	Allgemeine Verwaltung	187,63	121,15	39,62	10,01	50,11	5,00	- 137,52
2	Gemeindeorgane	23,93	19,74	2,10	0,04	1,41	0,01	- 22,52
3	Finanzverwaltung	38,97	29,27	7,17	0,25	12,32	0,11	- 26,65
4	Übrige allgemeine Verwaltung	124,72	72,14	30,34	9,72	36,37	4,87	- 88,35
5	Öffentliche Sicherheit und Ordnung	119,48	63,17	32,61	9,18	67,64	44,70	- 51,84
6	Öffentliche Ordnung	46,52	35,19	6,30	0,43	30,74	17,55	- 15,78
7	Umweltschutz	11,59	8,02	1,44	0,31	3,18	2,24	- 8,40
8	Feuerschutz	35,46	15,66	7,10	7,86	8,98	1,17	- 26,48
9	Katastrophenschutz ²⁾	1,04	0,56	0,26	0,07	0,11	0,01	- 0,93
10	Rettungsdienst	24,87	3,75	17,50	0,51	24,63	23,75	- 0,24
11	Schulen	235,81	39,13	84,45	45,20	49,85	1,22	- 185,96
12	Schulverwaltung	25,26	5,65	0,87	0,78	10,61	0,07	- 14,65
13	Allgemein bildende Schulen	133,92	27,10	36,38	34,00	28,22	0,68	- 105,70
14	Berufliche Schulen	21,41	3,35	7,54	5,18	3,75	0,14	- 17,67
15	Schülerbeförderung	32,02	0,13	30,97	0,02	1,13	0,10	- 30,90
16	Sonstiges Schulwesen	23,19	2,89	8,69	5,21	6,13	0,22	- 17,05
17	Wissenschaft, Forschung, Kulturpflege	53,00	19,70	8,53	4,28	12,73	5,07	- 40,28
18	Theater und Musikpflege	14,45	3,87	1,48	0,28	3,13	2,20	- 11,33
19	Volksbildung	16,43	8,93	2,55	0,42	4,35	2,33	- 12,08
20	Übrige Wissenschaft, Forschung, Kulturpflege	22,12	6,90	4,49	3,57	5,25	0,54	- 16,87
21	Soziale Sicherung	951,44	114,95	17,06	4,15	557,53	18,20	- 393,91
22	Verwaltung der sozialen Angelegenheiten	83,74	50,87	3,61	0,24	29,36	0,04	- 54,38
23	Sozialhilfe (BSHG u. GSIG)	586,12	0,16	0,12	-	422,84	-	- 163,28
24	Leistungen n.d. Asylbewerberleistungsgesetz	24,68	-	-	-	22,71	-	- 1,97
25	Soziale Einrichtungen	14,77	2,27	3,52	0,26	11,30	2,55	- 3,47
26	Kriegsopferfürsorge u.Ä.	6,52	-	-	-	6,46	-	- 0,06
27	Jugendhilfe nach dem KJHG	96,16	9,35	0,95	0,02	22,91	0,28	- 73,25
28	Einrichtungen der Jugendhilfe	125,08	52,20	8,72	3,63	30,31	15,28	- 94,77
29	Übrige soziale Angelegenheiten	14,36	0,09	0,15	-	11,64	0,05	- 2,72
30	Gesundheit, Sport, Erholung	92,18	29,22	15,73	8,31	22,66	9,18	- 69,52
31	Einrichtungen der Gesundheitspflege ³⁾	36,10	13,60	1,99	0,16	10,29	5,45	- 25,81
32	Eigene Sportstätten ⁴⁾	17,71	2,46	4,30	2,71	3,04	0,56	- 14,67
33	Badeanstalten	16,27	4,54	5,05	2,95	5,73	2,61	- 10,54
34	Park- und Gartenanlagen	19,25	8,22	3,76	1,95	2,34	0,27	- 16,92
35	Sonstige Erholungseinrichtungen	2,84	0,41	0,63	0,54	1,26	0,29	- 1,58
36	Bau- und Wohnungswesen, Verkehr	195,91	55,05	38,40	58,35	79,31	32,42	- 116,60
37	Bauverwaltung	27,67	23,98	1,63	0,43	3,73	0,64	- 23,94
38	Ortsplanung, Vermessung, Bauordnung	37,22	16,45	5,47	8,42	19,98	9,57	- 17,24
39	Wohnungsbauförderung u. Wohnungsfürsorge	6,13	0,90	0,11	1,31	9,38	0,08	3,25
40	Gemeinde- und Kreisstraßen, Parkeinrichtungen	97,87	12,39	19,12	44,07	39,28	18,79	- 58,59
41	Bundes- und Landesstraßen	3,66	0,08	0,45	1,21	1,48	0,04	- 2,17
42	Straßenbeleuchtung und -reinigung	17,66	0,99	10,68	1,18	4,22	3,25	- 13,44
43	Wasserläufe, Wasserbau	5,70	0,26	0,95	1,73	1,24	0,06	- 4,46
44	Öffentl. Einrichtungen, Wirtschaftsförderung	172,31	37,00	38,17	21,11	135,01	80,14	- 37,30
45	Abwasserbeseitigung	70,53	5,55	16,41	9,08	72,24	54,96	1,71
46	Abfallbeseitigung	19,85	1,60	8,91	0,45	18,08	14,81	- 1,77
47	Übr. kommunale Gemeinschaftsdienste	49,24	26,34	9,01	3,98	32,33	9,11	- 16,91
48	Förderung v. Wirtschaft und Verkehr	32,69	3,51	3,84	7,60	12,36	1,25	- 20,33
49	Wirtschaftsunternehmen, allgem. Vermögen	88,00	2,03	14,05	26,51	142,91	7,23	54,91
50	Versorgungsunternehmen	4,69	0,36	1,29	0,21	62,52	2,13	57,83
51	Verkehrsunternehmen	25,69	0,32	0,38	0,40	12,00	0,18	- 13,69
52	Komb. Versorgungs- u. Verkehrsunternehmen	0,67	0,00	0,00	-	5,74	-	5,07
53	Übrige wirtschaftliche Unternehmen	20,60	1,11	3,94	1,36	12,45	4,47	- 8,15
54	Allgem. Grund- und Sondervermögen	36,34	0,25	8,44	24,54	50,19	0,45	13,85
55	Allgemeine Finanzwirtschaft	973,16	-	3,38	-	1 565,79	632,86	592,64
56	Insgesamt	3 068,90	481,41	292,00	187,09	2 683,52	836,03	- 385,38

¹⁾ Mit umgekehrtem Vorzeichen = Zuschussbedarf. - ²⁾ Einschl. Verteidigungslastenverwaltung. - ³⁾ Einschl. Gesundheitsverwaltung und Maßnahmen der Gesundheitspflege. - ⁴⁾ Einschl. Förderung des Sports.

Noch: V. Haushaltmäßige Darstellung der Ausgaben und Einnahmen der Gemeinden/Gemeindeverbände
nach Aufgabenbereichen und Arten - in Euro je Einwohner -
b) Kreisfreie Städte

Lfd. Nr.	Aufgabenbereich	Ausgaben des Verwaltungs- und Vermögens- haushalts zusammen	Darunter			Einnahmen des Verwaltungs- und Vermögens- haushalts zusammen	Darunter Gebühren, Beiträge, Steuern	Mehraus- gaben (-)/ Mehrein- nahmen ¹⁾
			Personal- ausgaben	sächliche Verwaltungs- u. Betriebs- ausgaben	Sach- investitionen			
		1	2	3	4	5	6	7
1	Allgemeine Verwaltung	203,68	115,60	56,84	8,77	108,80	5,44	- 94,88
2	Gemeindeorgane	19,35	13,12	1,85	0,08	4,80	0,07	- 14,55
3	Finanzverwaltung	65,38	24,19	34,22	0,83	48,29	0,09	- 17,09
4	Übrige allgemeine Verwaltung	118,95	78,28	20,77	7,86	55,72	5,28	- 63,23
5	Öffentliche Sicherheit und Ordnung	157,95	96,35	28,41	8,83	70,97	45,83	- 86,97
6	Öffentliche Ordnung	53,13	34,48	9,28	0,69	31,97	16,43	- 21,16
7	Umweltschutz	13,88	8,38	3,58	0,13	1,43	0,77	- 12,45
8	Feuerschutz	59,84	42,95	4,57	6,87	9,89	1,37	- 49,94
9	Katastrophenschutz ²⁾	1,73	1,18	0,28	0,06	0,13	0,00	- 1,60
10	Rettungsdienst	29,38	9,36	10,70	1,08	27,55	27,26	- 1,83
11	Schulen	205,39	28,29	57,39	42,35	28,72	1,35	- 176,67
12	Schulverwaltung	18,18	7,46	2,47	1,81	0,95	0,00	- 17,23
13	Allgemein bildende Schulen	115,98	14,78	20,23	29,97	15,39	1,05	- 100,58
14	Berufliche Schulen	31,28	3,98	6,65	7,80	9,36	0,21	- 21,92
15	Schülerbeförderung	20,91	-	20,91	-	0,02	0,01	- 20,89
16	Sonstiges Schulwesen	19,04	2,07	7,13	2,77	3,00	0,08	- 16,04
17	Wissenschaft, Forschung, Kulturpflege	102,37	34,12	12,49	8,03	18,28	7,40	- 84,09
18	Theater und Musikpflege	36,15	9,14	1,11	0,42	4,99	4,03	- 31,16
19	Volksbildung	23,09	10,98	3,16	0,65	3,88	2,42	- 19,21
20	Übrige Wissenschaft, Forschung, Kulturpflege	43,13	14,00	8,22	6,97	9,41	0,95	- 33,72
21	Soziale Sicherung	907,16	133,96	15,18	3,18	401,61	14,19	- 505,55
22	Verwaltung der sozialen Angelegenheiten	84,54	63,92	5,57	0,32	24,33	0,05	- 60,20
23	Sozialhilfe (BSHG u. GSIG)	514,25	-	0,10	-	290,44	-	- 223,81
24	Leistungen n.d. Asylbewerberleistungsgesetz	10,96	-	-	-	11,87	-	0,91
25	Soziale Einrichtungen	21,86	3,48	1,92	0,31	19,70	2,01	- 2,16
26	Kriegsopferfürsorge u.Ä.	7,48	-	-	-	7,17	-	- 0,31
27	Jugendhilfe nach dem KJHG	110,89	20,70	1,52	0,03	12,88	0,41	- 98,01
28	Einrichtungen der Jugendhilfe	140,25	45,52	6,01	2,53	22,01	11,68	- 118,24
29	Übrige soziale Angelegenheiten	16,93	0,34	0,06	-	13,20	0,05	- 3,73
30	Gesundheit, Sport, Erholung	109,06	39,00	10,58	8,55	28,22	3,90	- 80,84
31	Einrichtungen der Gesundheitspflege ³⁾	39,51	13,81	2,88	0,06	16,22	2,78	- 23,29
32	Eigene Sportstätten ⁴⁾	22,29	3,43	1,56	2,35	1,50	0,55	- 20,79
33	Badeanstalten	5,16	0,34	0,58	0,34	0,96	0,16	- 4,19
34	Park- und Gartenanlagen	41,61	21,41	5,24	5,77	8,86	0,40	- 32,75
35	Sonstige Erholungseinrichtungen	0,49	-	0,33	0,03	0,67	0,01	0,17
36	Bau- und Wohnungswesen, Verkehr	234,24	65,49	36,30	64,67	124,21	40,01	- 110,03
37	Bauverwaltung	29,54	22,80	1,43	1,52	5,31	0,21	- 24,23
38	Ortsplanung, Vermessung, Bauordnung	54,70	25,83	6,28	9,26	23,60	10,58	- 31,09
39	Wohnungsbauförderung u. Wohnungsfürsorge	7,15	1,22	0,05	-	25,13	0,12	17,98
40	Gemeinde- und Kreisstraßen, Parkeinrichtungen	108,65	12,80	17,76	44,30	61,33	26,11	- 47,32
41	Bundes- und Landesstraßen	6,22	0,10	1,04	2,96	1,35	0,14	- 4,87
42	Straßenbeleuchtung und -reinigung	18,42	2,25	8,95	1,01	3,45	2,84	- 14,97
43	Wasserläufe, Wasserbau	9,56	0,50	0,79	5,62	4,03	0,00	- 5,54
44	Öffentl. Einrichtungen, Wirtschaftsförderung	130,97	8,69	31,32	31,83	106,77	54,36	- 24,20
45	Abwasserbeseitigung	43,26	0,21	17,81	1,15	60,74	28,07	17,48
46	Abfallbeseitigung	18,99	0,44	7,27	0,00	19,82	16,83	0,83
47	Übr. kommunale Gemeinschaftsdienste	23,98	6,22	3,33	2,58	14,62	9,46	- 9,36
48	Förderung v. Wirtschaft und Verkehr	44,74	1,82	2,91	28,10	11,58	-	- 33,16
49	Wirtschaftsunternehmen, allgem. Vermögen	147,09	0,37	43,58	49,91	180,78	0,04	33,69
50	Versorgungsunternehmen	-	-	-	-	45,05	-	45,05
51	Verkehrsunternehmen	1,63	0,06	0,02	-	0,14	0,03	- 1,49
52	Komb. Versorgungs- u. Verkehrsunternehmen	1,72	-	-	-	22,58	-	20,86
53	Übrige wirtschaftliche Unternehmen	64,30	0,30	21,13	0,31	22,32	0,01	- 41,98
54	Allgem. Grund- und Sondervermögen	79,44	0,01	22,42	49,60	90,70	-	11,26
55	Allgemeine Finanzwirtschaft	744,03	-	13,08	-	1 599,64	772,04	855,61
56	Insgesamt	2 941,94	521,87	305,18	226,12	2 668,01	944,56	- 273,93

¹⁾ Mit umgekehrtem Vorzeichen = Zuschussbedarf. - ²⁾ Einschl. Verteidigungslastenverwaltung. - ³⁾ Einschl. Gesundheitsverwaltung und Maßnahmen der Gesundheitspflege. - ⁴⁾ Einschl. Förderung des Sports.

Noch: V. Haushaltmäßige Darstellung der Ausgaben und Einnahmen der Gemeinden/Gemeindeverbände
nach Aufgabenbereichen und Arten - in Euro je Einwohner -

c) Landkreise

Lfd. Nr.	Aufgabenbereich	Ausgaben des Verwaltungs- und Vermögens- haushalts zusammen	Darunter			Einnahmen des Verwaltungs- und Vermögens- haushalts zusammen	Darunter Gebühren, Beiträge, Steuern	Mehraus- gaben (-)/ Mehrein- nahmen ¹⁾
			Personal- ausgaben	sächliche Verwaltungs- u. Betriebs- ausgaben	Sach- investitionen			
		1	2	3	4	5	6	7
1	Allgemeine Verwaltung	51,71	31,75	10,44	3,66	12,38	0,98	- 39,33
2	Gemeindeorgane	6,06	4,82	0,36	0,00	0,44	0,00	- 5,62
3	Finanzverwaltung	6,62	5,52	0,54	0,06	1,10	0,03	- 5,52
4	Übrige allgemeine Verwaltung	39,03	21,41	9,55	3,60	10,85	0,95	- 28,19
5	Öffentliche Sicherheit und Ordnung	57,99	27,63	20,48	1,51	46,47	31,94	- 11,52
6	Öffentliche Ordnung	21,02	15,75	2,60	0,29	20,24	11,28	- 0,78
7	Umweltschutz	8,59	6,67	0,82	0,02	3,05	2,40	- 5,53
8	Feuerschutz	8,31	3,23	1,14	0,93	4,29	0,37	- 4,02
9	Katastrophenschutz ²⁾	0,76	0,36	0,20	0,06	0,06	0,00	- 0,70
10	Rettungsdienst	19,32	1,62	15,72	0,22	18,82	17,90	- 0,49
11	Schulen	131,96	13,69	54,03	17,02	21,17	0,72	- 110,79
12	Schulverwaltung	19,96	2,44	0,34	0,24	10,89	0,08	- 9,07
13	Allgemein bildende Schulen	49,90	6,71	11,37	10,32	5,68	0,18	- 44,22
14	Berufliche Schulen	19,89	3,26	7,67	4,80	2,92	0,13	- 16,96
15	Schülerbeförderung	32,33	0,10	31,21	0,00	0,32	0,12	- 32,01
16	Sonstiges Schulwesen	9,88	1,18	3,45	1,64	1,35	0,20	- 8,52
17	Wissenschaft, Forschung, Kulturpflege	13,49	4,84	1,78	0,79	4,01	1,73	- 9,48
18	Theater und Musikpflege	4,12	1,39	0,33	0,02	0,91	0,69	- 3,21
19	Volksbildung	3,71	1,80	0,44	0,03	1,88	0,98	- 1,84
20	Übrige Wissenschaft, Forschung, Kulturpflege	5,65	1,65	1,01	0,74	1,22	0,06	- 4,43
21	Soziale Sicherung	644,72	29,71	2,95	0,25	379,66	0,71	- 265,06
22	Verwaltung der sozialen Angelegenheiten	52,51	22,09	2,19	0,19	13,28	0,03	- 39,24
23	Sozialhilfe (BSHG u. GSIG)	476,29	0,13	0,07	-	321,09	-	- 155,20
24	Leistungen n.d. Asylbewerberleistungsgesetz	17,68	-	-	-	15,66	-	- 2,03
25	Soziale Einrichtungen	6,25	0,16	0,13	0,03	5,37	0,07	- 0,88
26	Kriegsopferfürsorge u.Ä.	6,27	-	-	-	6,26	-	- 0,01
27	Jugendhilfe nach dem KJHG	67,29	5,11	0,21	0,00	8,15	0,02	- 59,15
28	Einrichtungen der Jugendhilfe	8,43	2,21	0,35	0,03	1,28	0,58	- 7,15
29	Übrige soziale Angelegenheiten	9,98	-	0,00	-	8,58	-	- 1,40
30	Gesundheit, Sport, Erholung	35,91	13,27	1,93	0,29	9,10	5,81	- 26,81
31	Einrichtungen der Gesundheitspflege ³⁾	33,26	12,98	1,68	0,17	8,89	5,76	- 24,37
32	Eigene Sportstätten ⁴⁾	1,65	0,16	0,18	0,10	0,11	0,04	-
33	Badeanstalten	0,16	0,00	0,02	-	0,04	0,01	- 0,12
34	Park- und Gartenanlagen	0,07	0,05	0,01	0,01	-	-	0,07
35	Sonstige Erholungseinrichtungen	0,77	0,08	0,04	0,01	0,06	0,00	- 0,71
36	Bau- und Wohnungswesen, Verkehr	37,04	15,97	5,78	6,93	13,52	6,33	- 23,52
37	Bauverwaltung	5,36	4,27	0,47	0,03	0,71	0,20	- 4,65
38	Ortsplanung, Vermessung, Bauordnung	7,14	5,16	1,33	0,01	6,19	6,03	- 0,95
39	Wohnungsbauförderung u. Wohnungsfürsorge	0,54	0,33	0,01	0,00	0,97	0,03	0,43
40	Gemeinde- und Kreisstraßen, Parkeinrichtungen	22,24	6,20	3,94	6,88	4,68	0,07	- 17,56
41	Bundes- und Landesstraßen	1,62	-	0,01	0,00	0,95	-	- 0,68
42	Straßenbeleuchtung und -reinigung	-	-	-	-	-	-	-
43	Wasserläufe, Wasserbau	0,14	-	0,03	0,01	0,03	-	- 0,12
44	Öffentl. Einrichtungen, Wirtschaftsförderung	32,68	3,27	10,36	0,90	22,31	13,85	- 10,37
45	Abwasserbeseitigung	0,05	0,03	0,00	0,00	0,08	0,01	0,03
46	Abfallbeseitigung	18,77	1,42	9,04	0,41	16,87	13,83	- 1,90
47	Übr. kommunale Gemeinschaftsdienste	0,46	0,25	0,13	0,03	0,22	0,00	- 0,24
48	Förderung v. Wirtschaft und Verkehr	13,40	1,56	1,18	0,46	5,13	0,01	- 8,27
49	Wirtschaftsunternehmen, allgem. Vermögen	29,83	0,45	0,74	0,53	27,40	0,06	- 2,43
50	Versorgungsunternehmen	0,48	-	0,12	-	9,36	0,01	8,87
51	Verkehrsunternehmen	27,97	0,32	0,06	0,13	12,79	0,05	- 15,18
52	Komb. Versorgungs- u. Verkehrsunternehmen	-	-	-	-	-	-	-
53	Übrige wirtschaftliche Unternehmen	0,38	0,10	0,05	0,00	1,32	0,00	0,94
54	Allgem. Grund- und Sondervermögen	1,00	0,03	0,50	0,40	3,94	0,00	2,93
55	Allgemeine Finanzwirtschaft	212,98	-	-	-	536,99	0,56	324,00
56	Insgesamt	1 248,29	140,59	108,49	31,86	1 073,00	62,68	- 175,30

¹⁾ Mit umgekehrtem Vorzeichen = Zuschussbedarf. - ²⁾ Einschl. Verteidigungslastenverwaltung. - ³⁾ Einschl. Gesundheitsverwaltung und Maßnahmen der Gesundheitspflege. - ⁴⁾ Einschl. Förderung des Sports.

Noch: V. Haushaltmäßige Darstellung der Ausgaben und Einnahmen der Gemeinden/Gemeindeverbände
nach Aufgabenbereichen und Arten - in Euro je Einwohner -
d) Kreisangehörige Gemeinden und Samtgemeinden

Lfd. Nr.	Aufgabenbereich	Ausgaben des Verwaltungs- und Vermögens- haushalts zusammen	Darunter			Einnahmen des Verwaltungs- und Vermögens- haushalts zusammen	Darunter Gebühren, Beiträge, Steuern	Mehraus- gaben (-)/ Mehrein- nahmen ¹⁾
			Personal- ausgaben	sächliche Verwaltungs- u. Betriebs- ausgaben	Sach- investitionen			
		1	2	3	4	5	6	7
1	Allgemeine Verwaltung	133,60	90,20	26,69	6,53	29,25	3,96	- 104,35
2	Gemeindeorgane	18,54	15,88	1,78	0,03	0,49	0,01	- 18,05
3	Finanzverwaltung	28,54	24,49	2,73	0,11	6,03	0,09	- 22,51
4	Übrige allgemeine Verwaltung	86,52	49,84	22,18	6,39	22,74	3,86	- 63,79
5	Öffentliche Sicherheit und Ordnung	55,94	30,75	12,74	7,72	20,69	12,60	- 35,25
6	Öffentliche Ordnung	24,54	19,54	3,27	0,10	10,32	6,43	- 14,23
7	Umweltschutz	2,67	1,29	0,31	0,32	0,38	0,05	- 2,29
8	Feuerschutz	23,63	8,50	6,33	7,08	4,56	0,77	- 19,08
9	Katastrophenschutz ²⁾	0,19	0,11	0,07	0,01	0,05	0,00	- 0,14
10	Rettungsdienst	4,90	1,31	2,77	0,20	5,39	5,34	0,48
11	Schulen	108,24	27,00	34,32	28,60	31,73	0,48	- 76,51
12	Schulverwaltung	6,33	2,95	0,30	0,39	1,12	0,00	- 5,21
13	Allgemein bildende Schulen	86,61	22,16	27,35	24,26	24,39	0,45	- 62,22
14	Berufliche Schulen	0,10	-	-	-	0,02	-	- 0,09
15	Schülerbeförderung	1,29	0,05	1,21	0,02	0,97	0,00	- 0,33
16	Sonstiges Schulwesen	13,91	1,84	5,47	3,92	5,23	0,03	- 8,67
17	Wissenschaft, Forschung, Kulturpflege	32,39	12,78	6,18	2,95	7,91	3,00	- 24,47
18	Theater und Musikpflege	7,20	1,72	1,21	0,24	1,94	1,25	- 5,25
19	Volksbildung	11,76	6,83	2,03	0,37	2,55	1,34	- 9,21
20	Übrige Wissenschaft, Forschung, Kulturpflege	13,43	4,23	2,94	2,35	3,43	0,42	- 10,01
21	Soziale Sicherung	313,12	82,50	14,38	4,04	200,38	18,07	- 112,74
22	Verwaltung der sozialen Angelegenheiten	31,12	26,90	1,14	0,04	16,81	0,01	- 14,30
23	Sozialhilfe (BSHG u. GSIG)	120,21	0,05	0,05	-	120,86	-	0,65
24	Leistungen n.d. Asylbewerberleistungsgesetz	8,98	-	-	-	8,62	-	- 0,36
25	Soziale Einrichtungen	7,50	1,94	3,62	0,22	4,72	2,56	- 2,78
26	Kriegsopferfürsorge u.Ä.	0,11	-	-	-	0,10	-	- 0,01
27	Jugendhilfe nach dem KJHG	26,74	2,60	0,65	0,02	16,21	0,24	- 10,53
28	Einrichtungen der Jugendhilfe	114,46	50,96	8,77	3,76	30,23	15,22	- 84,23
29	Übrige soziale Angelegenheiten	4,01	0,05	0,16	-	2,83	0,05	- 1,18
30	Gesundheit, Sport, Erholung	53,83	14,54	14,54	7,99	12,75	4,14	- 41,08
31	Einrichtungen der Gesundheitspflege ³⁾	2,35	0,59	0,18	0,01	0,54	0,07	- 1,80
32	Eigene Sportstätten ⁴⁾	15,39	2,16	4,52	2,67	3,15	0,53	- 12,24
33	Badeanstalten	17,72	5,15	5,68	3,32	6,38	2,96	- 11,34
34	Park- und Gartenanlagen	15,96	6,26	3,54	1,40	1,40	0,25	- 14,56
35	Sonstige Erholungseinrichtungen	2,41	0,38	0,63	0,60	1,28	0,33	- 1,13
36	Bau- und Wohnungswesen, Verkehr	153,34	37,58	32,92	50,50	59,31	25,00	- 94,02
37	Bauverwaltung	22,04	19,88	1,19	0,24	2,79	0,51	- 19,25
38	Ortsplanung, Vermessung, Bauordnung	27,57	9,93	4,03	8,28	13,27	3,40	- 14,30
39	Wohnungsbauförderung u. Wohnungsfürsorge	5,44	0,52	0,11	1,50	6,13	0,04	0,69
40	Gemeinde- und Kreisstraßen, Parkeinrichtungen	74,07	6,13	15,37	37,16	31,42	17,66	- 42,65
41	Bundes- und Landesstraßen	1,67	0,08	0,35	0,95	0,56	0,02	- 1,11
42	Straßenbeleuchtung und -reinigung	17,55	0,81	10,92	1,20	4,33	3,31	- 13,22
43	Wasserläufe, Wasserbau	5,00	0,23	0,95	1,16	0,81	0,07	- 4,19
44	Öffentl. Einrichtungen, Wirtschaftsförderung	145,60	37,81	28,80	18,66	116,78	70,01	- 28,82
45	Abwasserbeseitigung	74,42	6,29	16,20	10,23	73,82	58,83	- 0,60
46	Abfallbeseitigung	1,20	0,34	0,10	0,11	0,95	0,70	- 0,25
47	Übr. kommunale Gemeinschaftsdienste	52,43	28,99	9,69	4,15	34,66	9,06	- 17,76
48	Förderung v. Wirtschaft und Verkehr	17,55	2,19	2,80	4,18	7,34	1,42	- 10,21
49	Wirtschaftsunternehmen, allgem. Vermögen	49,64	1,82	9,04	22,60	110,04	8,21	60,40
50	Versorgungsunternehmen	4,89	0,41	1,35	0,25	55,69	2,43	50,80
51	Verkehrsunternehmen	1,20	0,04	0,37	0,33	0,93	0,16	- 0,27
52	Komb. Versorgungs- u. Verkehrsunternehmen	0,52	0,00	0,00	-	3,31	-	2,79
53	Übrige wirtschaftliche Unternehmen	13,92	1,12	1,41	1,51	9,70	5,11	- 4,21
54	Allgem. Grund- und Sondervermögen	29,12	0,25	5,91	20,52	40,41	0,51	11,29
55	Allgemeine Finanzwirtschaft	793,25	-	1,98	-	1 023,92	612,21	230,67
56	Insgesamt	1 838,94	334,98	181,60	149,60	1 612,77	757,67	- 226,17

¹⁾ Mit umgekehrtem Vorzeichen = Zuschussbedarf. - ²⁾ Einschl. Verteidigungslastenverwaltung. - ³⁾ Einschl. Gesundheitsverwaltung und Maßnahmen der Gesundheitspflege. - ⁴⁾ Einschl. Förderung des Sports.

C. Tabellenteil

1. Staats- und Kommunalfinanzen 2005

1.1 Gesamtwirtschaftliche Darstellung der Ausgaben und Einnahmen des Landes, der Gemeinden, Samtgemeinden und Landkreise nach Arten - Beträge in 1 000 Euro -

Art der Ausgaben	Gruppierungsnummer		Zu- sammen	Land	Gemeinden/Gv
	Land	Gemeinden/Gv			
	1	2	3		

Ausgaben

11 Personalausgaben

111 Löhne und Gehälter

1111 Aufwendg. f. Abgeordnete, f. ehrenamtl. Tätigkeit414094 96128 35666 605

1112 Dienstbezüge u. dgl.4241,449 215 4285 938 9593 276 470

112 Versorgungsbezüge, Beiträge zu Versorgungskassen4342,432 277 4851 836 597440 889

113 Beihilfen, Unterstützungen u. dgl.4445575 656510 36365 293

114 Personalbezogene Sachausgaben454636 57231 6814 891

12 Laufender Sachaufwand

121 Sächliche Verwaltungsausgaben

1211 Unterhaltung von unbeweglichem Vermögen519, 52150,51453 57752 278401 299

1212 Bewirtschaftung der Grundstücke usw.51754515 19579 611435 585

1213 Mieten und Pachten51853166 50646 968119 538

1214 Sonstige sächliche VerwaltungsausgabenRest aus 51-5552,55-66,842 421 7431 040 4471 381 295

123 Erstattungen an andere Bereiche67675-678768 775123 309645 466

124 Sonstige Zuschüsse für lfd. Zwecke im Inland686718730 829108 855621 974

13 Zinsausgaben

131 an öffentlichen Bereich

1311 an Bund56180014 26313 955308

1312 an das Sondervermögen564- - -

1315 an Länder5628011 135-1 135

1317 an Gemeinden/Gv563802790-790

1318 an Zweckverbände u. dgl.56780388681

132 an andere Bereiche (Kreditmarkt u. Ä.)

1321 an Sozialversicherungsträger57280429985213

1322 für sonstige Kreditmarktmittel57 ohne 572805-808,8772 802 6462 328 895473 751

14 Laufende Zuweisungen und Zuschüsse

141 Lfd. Zuweisg. u. Erstattg. an öffentl. Bereich

1411 an Bund611,631670,710,82038 99827 20811 789

1412 an das Sondervermögen614,634-2 0692 069-

1413 Leistungsbeteiligungen im sozialen Bereich-69830 891-830 891

1414 Allgemeine Finanzzuweisungen an Länder612821,83124 677-24 677

1415 Übrige an Länder632671,71171 76926 23945 531

1416 Allg. Finanzzuweisungen an Gemeinden/Gv613822,8324 686 3352 205 4322 480 903

1417 Übrige an Gemeinden/Gv633672,7123 374 0302 143 3631 230 666

1418 an Zweckverbände u. dgl.617,637673,713,823,833198 274141 95656 318

1419 an Sozialversicherungsträger616,636674,71488 85313 92074 933

142 Laufende Zuschüsse an andere Bereiche

1422 an Unternehmen682,683715-7171 934 3091 440 695493 614

1423 Sozial- u. sonst. Geldleistg. an natürl. Personen68173-78,791,7924 324 819415 5553 909 265

1424 an soziale oder ähnliche Einrichtungen684,685-1 264 9841 264 984-

1425 an Ausland687,688-17 09817 098-

15 Schuldendiensthilfen

151 an öffentlichen Bereich

1511 an Bund621720-- -

1512 an das Sondervermögen624-- - -

1515 an Länder622721-- -

1517 an Gemeinden/Gv6237221 939-1 939

1518 an Zweckverbände u. dgl.627723418-418

1519 an Sozialversicherungsträger626724894-894

152 an andere Bereiche

1521 an Unternehmen661,662725-72784 58565 06619 519

1522 an Sonstige im Inland66372813 4579 4324 025

1523 an Ausland666-- - -

18 ./. Zahlungen von gleicher Ebene8 008 749-3 773 974

1 Ausgaben der laufenden Rechnung29 025 59719 913 38313 346 990

Art der Ausgaben	Gruppierungsnummer		Zu- sammen	Land	Gemeinden/Gv
	Land	Gemeinden/Gv			
	1	2	3		
21 Sachinvestitionen					
211 Baumaßnahmen	7	94,95,96	1 203 216	126 684	1 076 532
212 Sonstige Sachinvestitionen					
2121 Erwerb von unbeweglichen Sachen (Grundstücken)	82	932	224 214	3 942	220 273
2122 Erwerb von beweglichen Sachen im Inland	81	935	268 765	67 701	201 064
22 Vermögensübertragungen					
221 Zuweisungen für Investitionen an öffentl. Bereich					
2211 an Bund	881	980	31 067	29 030	2 037
2212 an das Sondervermögen	884	-	-	-	-
2215 an Länder	882	981	83 579	1 438	82 141
2217 an Gemeinden/Gv	883	982	672 290	529 467	142 823
2218 an Zweckverbände u. dgl.	887	983	44 221	42 899	1 322
2219 an Sozialversicherungsträger	886	984	-	-	-
222 Sonstige Vermögensübertragungen an öffentl. Bereich					
2221 an Bund	691	-	-	-	-
2225 an Länder	692	-	-	-	-
2227 an Gemeinden/Gv	693	-	-	-	-
223 Zuschüsse für Investitionen an andere Bereiche					
2231 an Unternehmen	891,892	985-987	560 064	427 509	132 555
2232 an Sonstige im Inland	893,894	988	357 024	298 954	58 070
2233 an Ausland	896	-	-	-	-
224 Sonstige Vermögensübertragungen an andere Bereiche					
2241 an Unternehmen	697	990	9	-	9
2242 an Sonstige im Inland	698	991	43	43	-
2243 an Ausland	699	-	-	-	-
23 Gewährung von Darlehen					
231 an öffentlichen Bereich					
2311 an Bund	851	920	-	-	-
2312 an das Sondervermögen	854	-	-	-	-
2315 an Länder	852	921	-	-	-
2317 an Gemeinden/Gv	853	922	19 871	171	19 700
2318 an Zweckverbände u. dgl.	857	923	-	-	-
2319 an Sozialversicherungsträger	856	924	-	-	-
232 an andere Bereiche					
2321 an Unternehmen	861,862,87	925-927	32 219	19 191	13 028
2322 an Sonstige im Inland	863	928	5 493	2 130	3 363
2323 an Ausland	866	-	-	-	-
24 Erwerb von Beteiligungen u. dgl.					
241 im Inland	831	930	313 709	280 647	33 063
242 im Ausland	836	-	-	-	-
25 Tilgungsausgaben an öffentlichen Bereich					
251 an Bund	581	970	41 241	40 409	832
252 an das Sondervermögen	584	-	-	-	-
255 an Länder	582	971	6 005	-	6 005
257 an Gemeinden/Gv	583	972	23 856	-	23 856
258 an Zweckverbände u. dgl.	587	973	940	-	940
28 . / . Zahlungen von gleicher Ebene			809 452	-	190 806
2 Ausgaben der Kapitalrechnung			3 078 373	1 870 215	1 826 804
Bereinigte Gesamtausgaben (Summe 1 und 2)					
- ohne besondere Finanzierungsvorgänge -			32 103 971	21 783 598	15 173 794

Noch: 1.1 Gesamtwirtschaftliche Darstellung der Ausgaben und Einnahmen des Landes, der Gemeinden, Samtgemeinden und Landkreise nach Arten - Beträge in 1 000 Euro

Art der Ausgaben	Gruppierungsnummer		Zu- sammen	Land	Gemeinden/Gv
	Land	Gemeinden/Gv			
			1	2	3
<u>31 Schuldentilgung</u>					
311 an Sozialversicherungsträger	592	974	1 443	565	877
312 der sonstigen Kreditmarktmittel	59 ohne 592	975-978	7 395 681	6 454 536	941 145
313 Innere Darlehen	-	979	4 085	-	4 085
<u>32 Zuführungen an Rücklagen</u>	91	91	725 818	478 625	247 194
<u>33 Deckung von Vorjahresfehlbeträgen</u>	96	893,894,993,994	3 066 454	345 616	2 720 838
3 Besondere Finanzierungsvorgänge			11 193 482	7 279 342	3 914 140
Bereinigte Gesamtausgaben (Summe 1,2,3)			43 297 452	29 062 940	19 087 934
- einschließlich besondere Finanzierungsvorgänge -					
4 Nachrichtliche Angaben:					
<u>41 Haushaltstechnische Verrechnungen</u>	98	679,680,685, 689,809,86,90	1 743 778	227 099	1 516 679
411 Innere Verrechnungen	-	679	401 392	-	401 392
412 Zinsen für innere Darlehen	-	809	2 407	-	2 407
413 Kalkulatorische Kosten	-	68	285 037	-	285 037
4131 Abschreibungen	-	680	177 430	-	177 430
4132 Verzinsung des Anlagekapitals	-	685	105 902	-	105 902
4133 Rückstellungen	-	689	1 706	-	1 706
414 Zuführung zum Vermögenshaushalt	-	86	722 844	-	722 844
415 Zuführung zum Verwaltungshaushalt	-	90	104 998	-	104 998
<u>44 Bewirtschaftete Fremdmittel</u>	-				
443 Wohngeld	-	78 aus 488	88 021	-	88 021
<u>45 Steuerbeteiligungen (Gewerbesteuerumlage)</u>	-	810	546 172	-	546 172
<u>46 Zahlungen von gleicher Ebene</u>			8 818 201	-	3 964 780
Ausgabensumme der Haushaltsrechnungen (Summe 1,2,3,4)			54 493 624	29 290 038	25 203 586
abzüglich:					
Zusetzungen aufgrund der Bruttonachweisung der Kreditmarktschulden				6 454 489	
Zusetzungen aufgrund weiterer Bruttonachweisung				582	
Zusetzungen aufgrund von Neben- und Sonderrechnungen				323 042	
Ausgabensumme der Landeshaushaltsrechnung				22 511 926	

Art der Einnahmen	Gruppierungsnummer		Zu- sammen	Land	Gemeinden/Gv
	Land	Gemeinden/Gv			
	1	2	3		
Einnahmen					
51 <u>Steuern</u> (netto) ¹⁾	0 ohne 09	000-029./810	19 187 998	14 121 453	5 066 545
52 <u>Steuerähnliche Abgaben</u>	09	03	166 905	166 842	63
53 <u>Einnahmen aus wirtschaftlicher Tätigkeit</u>					
531 Mieten und Pachten	124	14	356 432	183 896	172 536
532 Gewinne aus Unternehmen und Beteiligungen	121	21	285 093	104 468	180 625
533 Konzessionsabgaben	122	22	1 041 227	678 684	362 543
534 Übrige Einnahmen aus wirtschaftl. Tätigkeit	123,125,129	13	51 335	24 661	26 673
54 <u>Zinseinnahmen</u>					
541 vom öffentlichen Bereich					
5411 vom Bund	151	200	-	-	-
5412 vom Sondervermögen	154	-	-	-	-
5415 von Ländern	152	201	1	-	1
5417 von Gemeinden/Gv	153	202	899	69	830
5418 von Zweckverbänden u. dgl.	157	203	993	4	988
5419 von Sozialversicherungsträgern	156	204	0	-	0
542 von anderen Bereichen	16	205-208	100 293	41 126	59 167
55 <u>Laufende Zuweisungen und Zuschüsse</u>					
551 vom öffentlichen Bereich					
5511 vom Bund	211,231	060,160,170	1 624 839	1 580 356	44 483
5512 vom Sondervermögen	214,234	-	0	0	-
5513 Leistungsbeteiligungen im sozialen Bereich	-	19	883 276	-	883 276
5514 Allgem. Finanzzuweisg. von Ländern	212	041,051,061,092	2 545 590	343 595	2 201 994
5515 Übrige von Ländern	232	161,171	1 982 489	15 242	1 967 247
5516 Allgem. Finanzzuweisg. von Gemeinden/Gv	213	062,072	2 504 008	24 677	2 479 332
5517 Übrige von Gemeinden/Gv	233	162,172	1 330 742	40 695	1 290 047
5518 von Zweckverbänden u. dgl.	217,237	163,173	13 076	32	13 044
5519 von Sozialversicherungsträgern	216,235,236	164,174	106 985	2 460	104 525
552 Lfd. Zuschüsse von anderen Bereichen					
5521 Ersatz von sozialen Leistungen	-	24,25	343 397	-	343 397
5522 Übrige lfd. Zuschüsse von Sonst. im Inland	281,282	175-178	193 742	124 158	69 584
5523 vom Ausland	286,287	-	1 398	1 398	-
56 <u>Schuldendiensthilfen</u>					
561 vom öffentlichen Bereich					
5611 vom Bund	221	230	-	-	-
5612 vom Sondervermögen	224	-	-	-	-
5615 von Ländern	222	231	93	-	93
5617 von Gemeinden/Gv	223	232	3 765	-	3 765
5618 von Zweckverbänden u. dgl.	227	233	189	-	189
5619 von Sozialversicherungsträgern	226	234	-	-	-
562 von anderen Bereichen	26	235-238	203 771	131 579	72 193
57 <u>Sonstige laufende Einnahmen</u>					
571 Gebühren, sonstige Entgelte	111	10,11,12	1 592 290	109 690	1 482 601
572 Übrige Verwaltungseinnahmen	112,119	15,26	878 177	565 815	312 361
573 Erstattg. v. Verw.-Ausgaben v. anderen Bereichen	27	165-168	295 749	142 092	153 657
58 ./. Zahlungen von gleicher Ebene			8 008 749	-	3 773 974
5 Einnahmen der laufenden Rechnung			27 686 003	18 402 994	13 517 784

¹⁾ Aufteilung der Steuern nach Arten in Übersicht II Seite 28/29

Noch: 1.1 Gesamtwirtschaftliche Darstellung der Ausgaben und Einnahmen des Landes, der Gemeinden, Samtgemeinden und Landkreise nach Arten - Beträge in 1 000 Euro

Art der Einnahmen	Gruppierungsnummer		Zu- sammen	Land	Gemeinden/Gv
	Land	Gemeinden/Gv			
	1	2	3	2	3
61 <u>Veräußerung von Sachvermögen</u>	131,132	340,345,347	417 948	44 673	373 275
62 <u>Vermögensübertragungen</u>					
621 Zuweisg. f. Investitionen vom öffentl. Bereich					
6211 vom Bund	331	360	481 622	471 147	10 475
6212 vom Sondervermögen	334	-	91	91	-
6215 von Ländern	332	361	556 242	766	555 477
6217 von Gemeinden/Gv	333	362	210 324	61 705	148 620
6218 von Zweckverbänden u. dgl.	337	363	1 466	-	1 466
6219 von Sozialversicherungsträgern	336	364	686	-	686
622 Sonst. Vermögensübertragungen v. öffentl. Bereich					
6221 vom Bund	291	-	-	-	-
6225 von Ländern	292	-	-	-	-
6227 von Gemeinden/Gv	293	-	-	-	-
623 Zuschüsse f. Investitionen v. anderen Bereichen					
6231 von Unternehmen und Sonstigen im Inland	341,342	35,365-368	238 634	31 549	207 085
6232 vom Ausland	346,347	-	787	787	-
624 Sonst. Vermögensübertragungen v. anderen Bereichen					
6241 von Unternehmen und Sonstigen im Inland	297,298	-	-	-	-
6243 vom Ausland	299	-	-	-	-
63 <u>Darlehensrückflüsse</u>					
631 vom öffentlichen Bereich					
6311 vom Bund	171	320	-	-	-
6312 vom Sondervermögen	174	-	-	-	-
6315 von Ländern	172	321	-	-	-
6317 von Gemeinden/Gv	173	322	23 280	1 211	22 069
6318 von Zweckverbänden u. dgl.	177	323	479	192	287
6319 von Sozialversicherungsträgern	176	324	-	-	-
632 von anderen Bereichen					
6321 von Unternehmen und Sonstigen im Inland	141,181,182	325-328	142 409	74 709	67 700
6323 vom Ausland	146,186	-	-	-	-
64 <u>Veräußerung von Beteiligungen</u>	133,134	33	144 586	90 637	53 949
65 <u>Schuldenaufnahmen vom öffentlichen Bereich</u>					
651 vom Bund	311	370	2 115	2 083	33
652 vom Sondervermögen	314	-	-	-	-
655 von Ländern	312	371	253	-	253
657 von Gemeinden/Gv	313	372	20 118	-	20 118
658 von Zweckverbänden u. dgl.	317	373	-	-	-
68 ./. Zahlungen von gleicher Ebene			809 452	-	190 806
6 Einnahmen der Kapitalrechnung			1 431 588	779 549	1 270 684
Bereinigte Gesamteinnahmen (Summe 5 und 6)					
- ohne besondere Finanzierungsvorgänge -			29 117 591	19 182 543	14 788 469

Art der Einnahmen	Gruppierungsnummer		Zu- sammen	Land	Gemeinden/Gv
	Land	Gemeinden/Gv			
	1	2	3		
71 <u>Schuldenaufnahmen</u>					
711 bei Sozialversicherungsträgern	322	374	55	-	55
712 am sonstigen Kreditmarkt	321,325,326	375-378	9 563 807	8 604 489	959 319
713 Innere Darlehen	-	379	2 918	-	2 918
72 <u>Entnahmen aus Rücklagen</u>	35	31	279 149	27 294	251 854
73 <u>Überschüsse aus Vorjahren</u>	36	-	473 222	473 222	-
7 <u>Besondere Finanzierungsvorgänge</u>			10 319 151	9 105 005	1 214 146
Bereinigte Gesamteinnahmen (Summe 5,6,7)					
- einschließlich besondere Finanzierungsvorgänge -			39 436 742	28 287 549	16 002 615
8 <u>Nachrichtliche Angaben:</u>					
81 <u>Haushaltstechnische Verrechnungen</u>	38	169,209,270, 275,279,28,30	1 732 764	216 084	1 516 679
811 Innere Verrechnungen	-	169	401 392	-	401 392
812 Zinsen aus inneren Darlehen	-	209	2 407	-	2 407
813 Kalkulatorische Einnahmen	-	27	285 037	-	285 037
8131 Abschreibungen	-	270	177 430	-	177 430
8132 Verzinsung des Anlagekapitals	-	275	105 902	-	105 902
8133 Rückstellungen	-	279	1 706	-	1 706
814 Zuführung vom Verwaltungshaushalt	-	30	722 844	-	722 844
815 Zuführung vom Vermögenshaushalt	-	28	104 998	-	104 998
84 <u>Bewirtschaftete Fremdmittel</u>					
843 Wohngeld	-	161 aus UA 488	89 474	-	89 474
85 <u>Steuerbeteiligungen</u> (Gewerbesteuerumlage)	-	810	546 172	-	546 172
86 <u>Zahlungen von gleicher Ebene</u>			8 818 201	-	3 964 780
Einnahmensumme der Haushaltsrechnungen (Summe 5, 6, 7, 8)			50 623 353	28 503 633	22 119 720
abzüglich:					
Zusetzungen aufgrund der Bruttonachweisung der Kreditmarktschulden				6 454 489	
Zusetzungen aufgrund weiterer Bruttonachweisung				582	
Zusetzungen aufgrund von Neben- und Sonderrechnungen				323 042	
Einnahmensumme der Landeshaushaltsrechnung				21 725 520	

1.2 Gesamtwirtschaftliche Darstellung der Ausgaben und Einnahmen des Landes, der Gemeinden, Samtgemeinden und Landkreise nach Aufgabenbereichen - Beträge in 1000 Euro -

Lfd. Nr.	Aufgabenbereich	Gruppierungsnummer	
	Art der Ausgaben / Einnahmen	Land	Gemeinden/Gv

Kennziffern laut staatl. Funktionen- bzw. kommunalem Gliederungsplan

Ausgaben

1	Personalausgaben	4	4
2	Unterhaltung von unbeweglichem Vermögen	519,521	50,51
3	Übriger laufender Sachaufwand	Rest aus 51-55,67	52-66,675-678,84
4	Zinsausgaben an öffentlichen Bereich	56	800-803
5	Zinsausgaben an den Kreditmarkt u. Ä.	57	804-808,877
6	Laufende Zuweisungen und Erstattungen an öffentl. Bereich	611-617,621-627,631-637	670-674,710-714,720-724,820 - 823, 831 - 833
7	Laufende Zuschüsse an Unternehmen	661,662,682,683	715-717,725-727
8	Sozial- und sonstige Geldleistungen an natürliche Personen	681	73-78,791,792
9	Leistungsbeteiligungen im sozialen Bereich	-	69
10	Laufende Zuschüsse an Sonstige im Inland	663,664,684-686	718,728
11	Laufende Zuschüsse an Ausland	666,687,688	-
12	. / . Zahlungen von gleicher Ebene		
	Ausgaben der laufenden Rechnung (Summe 1 bis 11 . / . 12)		
13	Baumaßnahmen	7	94-96
14	Erwerb von Grund- und Sachvermögen	81,82	932,935
15	Vermögensübertragungen an öffentlichen Bereich	691-693,881-887	980-984
16	Vermögensübertragungen an Unternehmen	697,891,892	985-987,990
17	Vermögensübertragungen an Sonstige im Inland	698,893,894	988,991
18	Vermögensübertragungen an Ausland	699,896	-
19	Gewährung von Darlehen an öffentlichen Bereich	851-857	920-924
20	Gewährung von Darlehen an Unternehmen	861,862,87	925-927
21	Gewährung von Darlehen an Sonstige im Inland	863	928
22	Gewährung von Darlehen an Ausland	866	-
23	Erwerb von Beteiligungen, Kapitaleinlagen	83	930
24	Tilgungsausgaben an öffentlichen Bereich	58	970-973
25	. / . Zahlungen von gleicher Ebene		
	Ausgaben der Kapitalrechnung (Summe 13 bis 24 . / . 25)		
	Bereinigte Gesamtausgaben ¹⁾		
	- ohne besondere Finanzierungsvorgänge -		
	Einnahmen		
26	Steuern (netto) und steuerähnliche Abgaben	0	00-03 . / . 810
27	Mieten und Pachten	124	14
28	Übrige Einnahmen aus wirtschaftlicher Tätigkeit	12 ohne 124	13,21,22
29	Zinseinnahmen vom öffentlichen Bereich	15	200-204
30	Zinseinnahmen von anderen Bereichen	16	205-208
31	Leistungsbeteiligungen im sozialen Bereich	-	19
32	Zuweisungen für Lfd. Zwecke und Erstattungen vom öffentl. Bereich	21-23	041,051,060-063,072, 092,160-164,170-174,230-234
33	Zuschüsse für Lfd. Zwecke von anderen Bereichen	26,28	175-178,235-238,24,25
34	Gebühren, sonstige Entgelte	111	10,11,12
35	Übrige laufende Einnahmen	112,119,27	15,165-168,26
36	. / . Zahlungen von gleicher Ebene		
	Einnahmen der laufenden Rechnung (Summe 26 bis 35 . / . 36)		
37	Veräußerung von Sachvermögen	131,132	340,345,347
38	Vermögensübertragungen vom öffentlichen Bereich	291-293,33	360-364
39	Vermögensübertragungen von anderen Bereichen	297-299,34	35,365-368
40	Darlehensrückflüsse vom öffentlichen Bereich	17	320-324
41	Darlehensrückflüsse von anderen Bereichen	14,18	325-328
42	Veräußerung von Beteiligungen	133,134	33
43	Schuldenaufnahme vom öffentlichen Bereich	31	370-373
44	. / . Zahlungen von gleicher Ebene		
	Einnahmen der Kapitalrechnung (Summe 37 bis 43 . / . 44)		
	Bereinigte Gesamteinnahmen ¹⁾		
	- ohne besondere Finanzierungsvorgänge -		
	Saldo der lfd. Rechnung und der Kapitalrechnung zusammen (= Finanzierungssaldo)		

¹⁾ Beträgsmäßig identisch mit den Gesamtausgaben bzw. Gesamteinnahmen bei finanzwirtschaftlicher Darstellungsweise.

I n s g e s a m t			Politische Führung und zentrale Verwaltung			Auswärtige Angelegenheiten		Öffentliche Sicherheit und Ordnung, Rechtsschutz			Lfd. Nr.
zu- sammen	Land	Gemeinden/ Gv	zu- sammen	Land	Gemeinden/ Gv	zu- sammen	Land	zu- sammen	Land	Gemeinden/ Gv	
1	2	3	4	5	6	7	8	9	10	11	
0-9		0-9	01		0 ohne 03, 15,60,80	02		04,05		11,12,13, 14,16	
12 200 103	8 345 955	3 854 148	1 774 056	846 437	927 619	-	-	2 277 066	1 771 316	505 749	1
453 577	52 278	401 299	19 794	591	19 203	-	-	12 961	4 994	7 967	2
3 872 219	1 290 335	2 581 884	384 528	91 630	292 898	312	312	715 951	431 281	284 670	3
16 275	13 961	2 314	-	-	-	-	-	-	-	-	4
2 802 945	2 328 980	473 964	-	-	-	-	-	-	-	-	5
											6
8 488 256	4 560 188	3 928 068	31 918	14 565	17 354	-	-	25 859	11 522	14 336	
2 018 894	1 505 761	513 133	9 624	2 689	6 935	-	-	2 405	-	2 405	7
4 324 819	415 555	3 909 265	113	113	-	51	51	7 639	7 639	-	8
830 891	-	830 891	-	-	-	-	-	-	-	-	9
2 009 270	1 383 271	625 999	11 190	8 943	2 248	343	343	9 486	1 438	8 048	10
17 098	17 098	-	220	220	-	23	23	1	1	-	11
8 008 749	-	3 773 974	16 358	-	8 740	-	-	24 620	-	11 484	12
29 025 597	19 913 383	13 346 990	2 215 085	965 186	1 257 517	730	730	3 026 747	2 228 192	811 692	
1 203 216	126 684	1 076 532	35 143	-	35 143	-	-	24 348	1 405	22 943	13
492 979	71 643	421 336	50 325	3 828	46 497	-	-	79 405	28 891	50 514	14
831 157	602 835	228 322	475	-	475	-	-	37 277	25 222	12 054	15
560 072	427 509	132 564	5 186	-	5 186	-	-	1 908	-	1 908	16
357 067	298 998	58 070	1 557	-	1 557	23	23	1 544	71	1 473	17
-	-	-	-	-	-	-	-	-	-	-	18
19 871	171	19 700	-	-	-	-	-	-	-	-	19
32 219	19 191	13 028	3 627	-	3 627	-	-	61	-	61	20
5 493	2 130	3 363	48	48	-	-	-	6	-	6	21
-	-	-	-	-	-	-	-	-	-	-	22
313 709	280 647	33 063	1	-	1	-	-	-	-	-	23
72 042	40 409	31 633	-	-	-	-	-	-	-	-	24
809 452	-	190 806	932	-	555	-	-	30 633	-	11 487	25
3 078 373	1 870 215	1 826 804	95 430	3 876	91 932	23	23	113 915	55 589	77 473	
32 103 971	21 783 598	15 173 794	2 310 515	969 062	1 349 449	753	753	3 140 663	2 283 780	889 165	
19 354 903	14 288 295	5 066 608	-	-	-	-	-	-	-	-	26
356 432	183 896	172 536	7 030	142	6 888	-	-	4 700	1 477	3 223	27
1 377 655	807 814	569 842	17 974	13 230	4 744	-	-	1 419	358	1 062	28
1 893	73	1 819	-	-	-	-	-	-	-	-	29
100 293	41 126	59 167	8 116	8 116	-	-	-	13	-	13	30
883 276	-	883 276	-	-	-	-	-	-	-	-	31
10 111 776	2 007 058	8 104 718	67 997	40 269	27 728	-	-	31 455	5 960	25 495	32
742 309	257 135	485 174	136 305	121 034	15 270	-	-	8 462	6 704	1 758	33
1 592 290	109 690	1 482 601	45 207	915	44 292	-	-	362 129	4 266	357 864	34
1 173 926	707 907	466 018	90 169	8 006	82 162	-	-	502 989	397 039	105 950	35
8 008 749	-	3 773 974	16 358	-	8 740	-	-	24 620	-	11 484	36
27 686 003	18 402 994	13 517 784	356 439	191 712	172 345	-	-	886 548	415 803	483 881	
417 948	44 673	373 275	6 026	712	5 313	-	-	2 201	625	1 577	37
1 250 432	533 709	716 723	1 035	-	1 035	-	-	30 698	6	30 692	38
239 420	32 335	207 085	1 466	-	1 466	-	-	1 202	-	1 202	39
23 759	1 403	22 355	-	-	-	-	-	9	-	9	40
142 409	74 709	67 700	1 409	8	1 401	-	-	39	-	39	41
144 586	90 637	53 949	-	-	-	-	-	-	-	-	42
22 486	2 083	20 403	-	-	-	-	-	-	-	-	43
809 452	-	190 806	932	-	555	-	-	30 633	-	11 487	44
1 431 588	779 549	1 270 684	9 004	720	8 661	-	-	3 515	630	22 031	
29 117 591	19 182 543	14 788 469	365 443	192 433	181 006	-	-	890 064	416 434	505 912	
-2 986 380	-2 601 055	- 385 325	-1 945 072	- 776 630	-1 168 443	- 753	- 753	-2 250 599	-1 867 346	- 383 253	

Noch: 1.2 Gesamtwirtschaftliche Darstellung der Ausgaben und Einnahmen des Landes, der Gemeinden, Samtgemeinden und Landkreise nach Aufgabenbereichen - Beträge in 1000 Euro -

Lfd. Nr.	Aufgabenbereich Art der Ausgaben / Einnahmen	Finanz- verwaltung			Schulen und vorschulische	
		zu- sammen	Land	Gemeinden/ Gv	zu- sammen	Land
		12	13	14	15	16
	Kennziffern laut staatl. Funktionen- bzw. kommunalem Gliederungsplan		06	03		11,12,145
	Ausgaben					
1	Personalausgaben	755 184	520 867	234 317	4 924 148	4 268 628
2	Unterhaltung von unbeweglichem Vermögen	1 988	1 536	451	93 983	272
3	Übriger laufender Sachaufwand	135 223	74 145	61 079	889 293	49 309
4	Zinsausgaben an öffentlichen Bereich	-	-	-	-	-
5	Zinsausgaben an den Kreditmarkt u. Ä.	-	-	-	-	-
6						
	Laufende Zuweisungen und Erstattungen an öffentl. Bereich	1 434	27	1 407	188 856	23 618
7	Laufende Zuschüsse an Unternehmen	25	-	25	6 490	-
8	Sozial- und sonstige Geldleistungen an natürliche Personen	27	27	-	688	688
9	Leistungsbeteiligungen im sozialen Bereich	-	-	-	-	-
10	Laufende Zuschüsse an Sonstige im Inland	13	-	13	589 375	215 192
11	Laufende Zuschüsse an Ausland	-	-	-	-	-
12	. / . Zahlungen von gleicher Ebene	2 381	-	2 372	241 384	-
	Ausgaben der laufenden Rechnung (Summe 1 bis 11 . / . 12)	891 512	596 602	294 919	6 451 447	4 557 707
13	Baumaßnahmen	407	3	404	311 862	-
14	Erwerb von Grund- und Sachvermögen	17 036	15 457	1 578	67 481	1 033
15	Vermögensübertragungen an öffentlichen Bereich	-	-	-	179 939	79 600
16	Vermögensübertragungen an Unternehmen	-	-	-	4 728	-
17	Vermögensübertragungen an Sonstige im Inland	-	-	-	9 325	104
18	Vermögensübertragungen an Ausland	-	-	-	-	-
19	Gewährung von Darlehen an öffentlichen Bereich	-	-	-	19 680	-
20	Gewährung von Darlehen an Unternehmen	-	-	-	1 250	-
21	Gewährung von Darlehen an Sonstige im Inland	-	-	-	496	-
22	Gewährung von Darlehen an Ausland	-	-	-	-	-
23	Erwerb von Beteiligungen, Kapitaleinlagen	-	-	-	2 470	-
24	Tilgungsausgaben an öffentlichen Bereich	-	-	-	-	-
25	. / . Zahlungen von gleicher Ebene	-	-	-	191 424	-
	Ausgaben der Kapitalrechnung (Summe 13 bis 24 . / . 25)	17 442	15 460	1 982	405 806	80 737
	Bereinigte Gesamtausgaben ¹⁾	908 955	612 062	296 902	6 857 254	4 638 444
	- ohne besondere Finanzierungsvorgänge -					
	Einnahmen					
26	Steuern (netto) und steuerähnliche Abgaben	-	-	-	-	-
27	Mieten und Pachten	152 878	152 830	48	9 858	282
28	Übrige Einnahmen aus wirtschaftlicher Tätigkeit	68	10	58	6 905	24
29	Zinseinnahmen vom öffentlichen Bereich	-	-	-	17	-
30	Zinseinnahmen von anderen Bereichen	7	-	7	149	-
31	Leistungsbeteiligungen im sozialen Bereich	-	-	-	-	-
32	Zuweisungen für lfd. Zwecke und Erstattungen vom öffentl. Bereich	6 534	838	5 696	243 100	2 175
33	Zuschüsse für lfd. Zwecke von anderen Bereichen	25 937	25 891	46	3 841	892
34	Gebühren, sonstige Entgelte	7 765	6 880	885	155 126	41 512
35	Übrige laufende Einnahmen	134 612	67 851	66 761	33 372	15 603
36	. / . Zahlungen von gleicher Ebene	2 381	-	2 372	241 384	-
	Einnahmen der laufenden Rechnung (Summe 26 bis 35 . / . 36)	325 420	254 300	71 129	210 983	60 490
37	Veräußerung von Sachvermögen	21	19	1	5 624	13
38	Vermögensübertragungen vom öffentlichen Bereich	0	-	0	256 058	79 688
39	Vermögensübertragungen von anderen Bereichen	-	-	-	1 994	-
40	Darlehensrückflüsse vom öffentlichen Bereich	-	-	-	21 098	-
41	Darlehensrückflüsse von anderen Bereichen	46	-	46	1 268	-
42	Veräußerung von Beteiligungen	-	-	-	-	-
43	Schuldenaufnahme vom öffentlichen Bereich	-	-	-	-	-
44	. / . Zahlungen von gleicher Ebene	-	-	-	191 424	-
	Einnahmen der Kapitalrechnung (Summe 37 bis 43 . / . 44)	67	19	47	94 619	79 702
	Bereinigte Gesamteinnahmen ¹⁾					
	- ohne besondere Finanzierungsvorgänge -	325 487	254 320	71 176	305 602	140 191
	Saldo der lfd. Rechnung und der Kapitalrechnung zusammen (= Finanzierungssaldo)	- 583 468	- 357 742	- 225 726	-6 551 652	-4 498 252

¹⁾ Betragsmäßig identisch mit den Gesamtausgaben bzw. Gesamteinnahmen bei finanzwirtschaftlicher Darstellungsweise.

Bildung	Hochschulen		Förderung des Bildungswesens		Sonstiges Bildungswesen			Wissenschaft, Forschung außerhalb der Hochschulen			Lfd. Nr.
Gemeinden/ Gv	zu- sammen	Land	zu- sammen	Land	zu- sammen	Land	Gemeinden/ Gv	zu- sammen	Land	Gemeinden/ Gv	
17	18	19	20	21	22	23	24	25	26	27	
2,464		13		14 ohne 145		15	350,352,355		16,17	310,311,312	
655 519	124 754	124 754	-	-	142 201	70 718	71 483	42 995	34 291	8 704	1
93 710	13	13	-	-	1 439	16	1 422	525	277	248	2
839 984	2 183	2 183	-	-	34 490	9 198	25 292	20 130	14 023	6 108	3
-	-	-	-	-	-	-	-	-	-	-	4
-	-	-	-	-	-	-	-	-	-	-	5
											6
165 238	3 088	3 088	1 943	1 943	35 017	28 984	6 032	817	436	381	
6 490	982 324	982 324	3 294	3 294	9 536	-	9 536	28 656	26 864	1 792	7
-	15	15	140 614	140 614	-	-	-	-	-	-	8
-	-	-	-	-	-	-	-	-	-	-	9
374 183	523 220	523 220	23 852	23 852	42 791	34 860	7 931	157 327	153 874	3 453	10
-	-	-	-	-	-	-	-	-	-	-	11
165 674	-	-	-	-	8 118	-	885	136	-	124	12
1 969 450	1 635 598	1 635 598	169 703	169 703	257 355	143 776	120 812	250 314	229 765	20 561	
311 862	22 751	22 751	-	-	1 418	-	1 418	5 553	5	5 549	13
66 448	178	178	-	-	2 055	82	1 972	1 244	705	539	14
100 339	-	-	-	-	105	-	105	-	-	-	15
4 728	56 596	56 596	-	-	63	-	63	1 623	1 283	341	16
9 221	54 001	54 001	-	-	4 566	3 586	980	14 050	13 606	444	17
-	-	-	-	-	-	-	-	-	-	-	18
19 680	-	-	-	-	-	-	-	-	-	-	19
1 250	-	-	-	-	-	-	-	925	925	-	20
496	-	-	-	-	-	-	-	-	-	-	21
-	-	-	-	-	-	-	-	-	-	-	22
2 470	-	-	-	-	348	-	348	14	-	14	23
-	-	-	-	-	-	-	-	-	-	-	24
122 547	-	-	-	-	35	-	27	2 216	-	-	25
393 946	133 526	133 526	-	-	8 521	3 668	4 860	21 195	16 523	6 887	
2 363 396	1 769 124	1 769 124	169 703	169 703	265 876	147 445	125 672	271 509	246 288	27 448	
-	-	-	-	-	-	-	-	-	-	-	26
9 576	-	-	-	-	1 379	-	1 379	725	95	630	27
6 880	37 337	37 337	2	2	342	-	342	2 678	2 370	308	28
17	-	-	-	-	-	-	-	-	-	-	29
149	-	-	-	-	-	-	-	94	68	26	30
-	-	-	-	-	-	-	-	-	-	-	31
240 924	4 908	4 908	91 584	91 584	9 716	14	9 701	22 986	22 732	254	32
2 949	63 847	63 847	748	748	719	-	719	3 113	2 882	232	33
113 614	79	79	-	-	18 644	-	18 644	1 475	787	687	34
17 769	2 746	2 746	149	149	3 482	971	2 511	3 178	2 451	727	35
165 674	-	-	-	-	8 118	-	885	136	-	124	36
226 203	108 917	108 917	92 482	92 482	26 164	985	32 412	34 113	31 385	2 740	
5 610	-	-	-	-	322	0	322	9	8	2	37
176 370	53 000	53 000	-	-	1 602	1 530	72	4 262	2 046	2 216	38
1 994	27 311	27 311	-	-	13	-	13	547	-	547	39
21 098	-	-	-	-	-	-	-	-	-	-	40
1 268	-	-	-	-	-	-	-	476	449	27	41
-	-	-	-	-	15	-	15	-	-	-	42
-	-	-	-	-	-	-	-	-	-	-	43
122 547	-	-	-	-	35	-	27	2 216	-	-	44
83 793	80 311	80 311	-	-	1 917	1 530	394	3 078	2 502	2 791	
309 996	189 228	189 228	92 482	92 482	28 081	2 516	32 806	37 191	33 888	5 531	
-2 053 400	-1 579 895	-1 579 895	- 77 221	- 77 221	- 237 795	- 144 929	- 92 866	- 234 317	- 212 400	- 21 917	

Noch: 1.2 Gesamtwirtschaftliche Darstellung der Ausgaben und Einnahmen des Landes, der Gemeinden, Samtgemeinden und Landkreise nach Aufgabenbereichen - Beträge in 1000 Euro -

Lfd. Nr.	Aufgabenbereich	Kulturelle Angelegenheiten			Soziale
	Art der Ausgaben / Einnahmen	zu- sammen	Land	Gemeinden/Gv	zu- sammen
		28	29	30	31
Kennziffern laut staatl. Funktionen- bzw. kommunalem Gliederungsplan		18,19		30,32-34,36,37	
Ausgaben					
1	Personalausgaben	116 587	39 031	77 556	672 745
2	Unterhaltung von unbeweglichem Vermögen	6 197	176	6 022	11 820
3	Übriger laufender Sachaufwand	56 083	11 954	44 129	181 470
4	Zinsausgaben an öffentlichen Bereich	-	-	-	-
5	Zinsausgaben an den Kreditmarkt u. ä.	-	-	-	-
6					
	Laufende Zuweisungen und Erstattungen an öffentl. Bereich	27 857	9 280	18 578	3 191 900
7	Laufende Zuschüsse an Unternehmen	120 501	89 497	31 004	47 108
8	Sozial- und sonstige Geldleistungen an natürliche Personen	2 646	2 646	-	4 161 448
9	Leistungsbeteiligungen im sozialen Bereich	-	-	-	830 891
10	Laufende Zuschüsse an Sonstige im Inland	115 383	70 470	44 912	277 646
11	Laufende Zuschüsse an Ausland	18	18	-	16 832
12	. / . Zahlungen von gleicher Ebene	21 819	-	3 197	2 837 612
	Ausgaben der laufenden Rechnung (Summe 1 bis 11 . / . 12)	423 454	223 072	219 004	6 554 249
13	Baumaßnahmen	19 554	672	18 882	11 528
14	Erwerb von Grund- und Sachvermögen	6 268	378	5 890	7 060
15	Vermögensübertragungen an öffentlichen Bereich	2 427	1 304	1 123	488
16	Vermögensübertragungen an Unternehmen	2 045	205	1 840	741
17	Vermögensübertragungen an Sonstige im Inland	15 095	11 472	3 623	43 914
18	Vermögensübertragungen an Ausland	-	-	-	-
19	Gewährung von Darlehen an öffentlichen Bereich	10	-	10	-
20	Gewährung von Darlehen an Unternehmen	-	-	-	-
21	Gewährung von Darlehen an Sonstige im Inland	36	-	36	68
22	Gewährung von Darlehen an Ausland	-	-	-	-
23	Erwerb von Beteiligungen, Kapitaleinlagen	197	-	197	3
24	Tilgungsausgaben an öffentlichen Bereich	-	-	-	-
25	. / . Zahlungen von gleicher Ebene	7 930	-	2 061	2 492
	Ausgaben der Kapitalrechnung (Summe 13 bis 24 . / . 25)	37 704	14 031	29 540	61 311
	Bereinigte Gesamtausgaben ¹⁾	461 158	237 103	248 544	6 615 559
	- ohne besondere Finanzierungsvorgänge -				
Einnahmen					
26	Steuern (netto) und steuerähnliche Abgaben	-	-	-	-
27	Mieten und Pachten	2 724	45	2 679	4 174
28	Übrige Einnahmen aus wirtschaftlicher Tätigkeit	1 491	170	1 321	1 833
29	Zinseinnahmen vom öffentlichen Bereich	-	-	-	-
30	Zinseinnahmen von anderen Bereichen	389	383	6	404
31	Leistungsbeteiligungen im sozialen Bereich	-	-	-	883 276
32	Zuweisungen für lfd. Zwecke und Erstattungen vom öffentl. Bereich	22 851	13 206	9 644	3 469 871
33	Zuschüsse für lfd. Zwecke von anderen Bereichen	11 910	6 634	5 276	350 576
34	Gebühren, sonstige Entgelte	24 205	2 961	21 245	50 688
35	Übrige laufende Einnahmen	6 408	1 679	4 729	80 689
36	. / . Zahlungen von gleicher Ebene	21 819	-	3 197	2 837 612
	Einnahmen der laufenden Rechnung (Summe 26 bis 35 . / . 36)	48 160	25 078	41 704	2 003 900
37	Veräußerung von Sachvermögen	589	2	588	2 673
38	Vermögensübertragungen vom öffentlichen Bereich	8 718	-	8 718	3 253
39	Vermögensübertragungen von anderen Bereichen	6 158	-	6 158	2 528
40	Darlehensrückflüsse vom öffentlichen Bereich	3	-	3	5
41	Darlehensrückflüsse von anderen Bereichen	273	0	272	1 340
42	Veräußerung von Beteiligungen	-	-	-	1
43	Schuldenaufnahme vom öffentlichen Bereich	-	-	-	-
44	. / . Zahlungen von gleicher Ebene	7 930	-	2 061	2 492
	Einnahmen der Kapitalrechnung (Summe 37 bis 43 . / . 44)	7 811	2	13 678	7 307
	Bereinigte Gesamteinnahmen ¹⁾				
	- ohne besondere Finanzierungsvorgänge -	55 971	25 080	55 382	2 011 207
	Saldo der lfd. Rechnung und der Kapitalrechnung zusammen (= Finanzierungssaldo)	- 405 186	- 212 024	- 193 163	-4 604 352

¹⁾ Betragsmäßig identisch mit den Gesamtausgaben bzw. Gesamteinnahmen bei finanzwirtschaftlicher Darstellungsweise.

Sicherung		Gesundheit, Sport und Erholung			Wohnungswesen, Raumordnung und kommunale Gemeinschaftsdienste			Ernährung, Landwirtschaft und Forsten			Lfd. Nr.
Land	Gemeinden/ Gv	zu- sammen	Land	Gemeinden/ Gv	zu- sammen	Land	Gemeinden/ Gv	zu- sammen	Land	Gemeinden/ Gv	
32	33	34	35	36	37	38	39	40	41	42	
2	4 ohne 464		3	5		4	61,62,670, 675,70,72-77		5	78	
94 716	578 030	245 114	11 148	233 966	509 618	94 671	414 947	68 247	67 222	1 025	1
596	11 224	35 060	292	34 768	65 979	-	65 979	4 404	250	4 154	2
49 787	131 683	235 826	120 655	115 171	472 929	17 333	455 596	33 498	32 560	938	3
-	-	-	-	-	-	-	-	-	-	-	4
-	-	-	-	-	-	-	-	-	-	-	5
											6
2 067 134	1 124 767	13 578	4 690	8 888	40 299	277	40 022	1 143	1 066	77	
21 689	25 419	107 042	43 150	63 892	109 608	31 956	77 652	87 693	87 605	89	7
252 183	3 909 265	1 023	1 023	-	16	16	-	2	2	-	8
-	830 891	-	-	-	-	-	-	-	-	-	9
173 404	104 242	81 753	38 642	43 111	3 907	505	3 402	94 795	93 369	1 426	10
16 832	-	5	5	-	-	-	-	-	-	-	11
-	1 068 381	11 365	-	7 223	19 570	-	16 236	72	-	8	12
2 676 341	5 647 139	708 036	219 607	492 571	1 182 785	144 758	1 041 362	289 710	282 073	7 701	
-	11 528	62 711	2 563	60 148	157 719	81	157 638	8 005	136	7 869	13
1 779	5 281	7 476	1 060	6 416	40 060	2 235	37 825	5 587	5 107	480	14
221	268	76 164	7 141	69 023	9 172	2 353	6 820	70 949	70 446	503	15
-	741	28 371	254	28 117	48 507	548	47 959	37 124	37 077	47	16
41 702	2 212	84 952	70 848	14 104	50 549	35 778	14 772	13 915	12 395	1 520	17
-	-	-	-	-	-	-	-	-	-	-	18
-	-	-	-	-	-	-	-	-	-	-	19
-	-	3 430	-	3 430	839	-	839	30	-	30	20
-	68	703	-	703	3 907	2 083	1 825	68	-	68	21
-	-	-	-	-	-	-	-	-	-	-	22
-	3	1 672	-	1 672	27	-	27	-	-	-	23
-	-	-	-	-	-	-	-	-	-	-	24
-	470	85 474	-	6 444	55 327	-	4 384	2 844	-	62	25
43 702	19 631	180 005	81 866	177 169	255 455	43 077	263 321	132 834	125 161	10 456	
2 720 042	5 666 769	888 041	301 473	669 740	1 438 240	187 835	1 304 683	422 545	407 235	18 157	
-	-	-	-	-	9	9	-	6 992	6 992	-	26
185	3 989	9 059	57	9 002	9 744	371	9 374	203	155	48	27
-	1 833	5 287	1 696	3 591	7 939	838	7 101	4 296	4 259	38	28
-	-	0	-	0	112	-	112	-	-	-	29
31	373	131	-	131	22 582	13 149	9 433	34	26	8	30
-	883 276	-	-	-	-	-	-	-	-	-	31
522 760	2 947 110	19 741	4 892	14 849	24 551	363	24 189	21 155	21 083	72	32
3 124	347 453	2 345	842	1 503	21 668	3	21 665	4 705	4 525	180	33
8 857	41 831	106 161	32 671	73 490	708 086	323	707 763	9 062	8 999	63	34
65 339	15 350	36 830	13 681	23 149	98 663	47 842	50 821	73 289	72 939	350	35
-	1 068 381	11 365	-	7 223	19 570	-	16 236	72	-	8	36
600 297	3 172 833	168 189	53 840	118 491	873 786	62 897	814 223	119 664	118 977	750	
7	2 666	15 806	0	15 806	76 666	-	76 666	1 017	886	131	37
379	2 874	86 049	61 866	24 184	94 244	38 206	56 037	35 527	32 584	2 943	38
-	2 528	2 950	-	2 950	34 683	-	34 683	5 703	4 322	1 381	39
-	5	2	-	2	389	-	389	-	-	-	40
499	841	736	-	736	104 808	52 624	52 185	367	43	324	41
-	1	-	-	-	25 906	-	25 906	-	-	-	42
-	-	-	-	-	-	-	-	-	-	-	43
-	470	85 474	-	6 444	55 327	-	4 384	2 844	-	62	44
885	8 444	20 069	61 866	37 233	281 369	90 830	241 482	39 770	37 835	4 717	
601 182	3 181 278	188 258	115 706	155 724	1 155 155	153 727	1 055 705	159 434	156 812	5 468	
-2 118 860	-2 485 492	- 699 783	- 185 767	- 514 016	- 283 086	- 34 108	- 248 978	- 263 111	- 250 422	- 12 689	

Noch: 1.2 Gesamtwirtschaftliche Darstellung der Ausgaben und Einnahmen des Landes, der Gemeinden, Samtgemeinden und Landkreise nach Aufgabenbereichen - Beträge in 1000 Euro -

Lfd. Nr.	Aufgabenbereich	Energie- und Wasserwirtschaft, Gewerbe, Dienstleistungen			Verkehrs-
	Art der Ausgaben / Einnahmen	zu- sammen	Land	Gemeinden/Gv	zu- sammen
		43	44	45	46
Kennziffern laut staatl. Funktionen- bzw. kommunalem Gliederungsplan		6		69,79	
Ausgaben					
1	Personalausgaben	33 365	4 177	29 188	248 775
2	Unterhaltung von unbeweglichem Vermögen	7 968	1	7 967	138 229
3	Übriger laufender Sachaufwand	51 661	16 265	35 396	408 292
4	Zinsausgaben an öffentlichen Bereich	-	-	-	-
5	Zinsausgaben an den Kreditmarkt u. ä.	-	-	-	-
6					
	Laufende Zuweisungen und Erstattungen an öffentl. Bereich	27 088	14 602	12 486	181 589
7	Laufende Zuschüsse an Unternehmen	149 375	84 936	64 439	142 283
8	Sozial- und sonstige Geldleistungen an natürliche Personen	9 639	9 639	-	145
9	Leistungsbeteiligungen im sozialen Bereich	-	-	-	-
10	Laufende Zuschüsse an Sonstige im Inland	58 117	27 213	30 904	17 080
11	Laufende Zuschüsse an Ausland	-	-	-	-
12	. / . Zahlungen von gleicher Ebene	24 254	-	2 794	8 532
	Ausgaben der laufenden Rechnung (Summe 1 bis 11 . / . 12)	312 959	156 833	177 586	1 127 861
13	Baumaßnahmen	68 564	16 116	52 449	378 756
14	Erwerb von Grund- und Sachvermögen	16 047	2 163	13 884	22 743
15	Vermögensübertragungen an öffentlichen Bereich	84 807	72 858	11 949	133 241
16	Vermögensübertragungen an Unternehmen	96 777	81 870	14 908	253 955
17	Vermögensübertragungen an Sonstige im Inland	61 859	55 413	6 447	823
18	Vermögensübertragungen an Ausland	-	-	-	-
19	Gewährung von Darlehen an öffentlichen Bereich	181	171	11	-
20	Gewährung von Darlehen an Unternehmen	18 109	18 069	40	3 252
21	Gewährung von Darlehen an Sonstige im Inland	101	-	101	-
22	Gewährung von Darlehen an Ausland	-	-	-	-
23	Erwerb von Beteiligungen, Kapitaleinlagen	1 400	-	1 400	645
24	Tilgungsausgaben an öffentlichen Bereich	-	-	-	-
25	. / . Zahlungen von gleicher Ebene	27 845	-	5 359	112 888
	Ausgaben der Kapitalrechnung (Summe 13 bis 24 . / . 25)	320 002	246 659	95 829	680 526
	Bereinigte Gesamtausgaben ¹⁾	632 961	403 492	273 415	1 808 387
	- ohne besondere Finanzierungsvorgänge -				
Einnahmen					
26	Steuern (netto) und steuerähnliche Abgaben	90 279	90 279	-	-
27	Mieten und Pachten	3 122	2	3 120	3 205
28	Übrige Einnahmen aus wirtschaftlicher Tätigkeit	511 080	510 367	713	1 952
29	Zinseinnahmen vom öffentlichen Bereich	49	49	0	-
30	Zinseinnahmen von anderen Bereichen	347	24	323	487
31	Leistungsbeteiligungen im sozialen Bereich	-	-	-	-
32	Zuweisungen für lfd. Zwecke und Erstattungen vom öffentl. Bereich	131 655	105 598	26 057	619 292
33	Zuschüsse für lfd. Zwecke von anderen Bereichen	5 831	199	5 632	10 108
34	Gebühren, sonstige Entgelte	10 462	1 099	9 363	38 946
35	Übrige laufende Einnahmen	10 555	2 104	8 451	17 753
36	. / . Zahlungen von gleicher Ebene	24 254	-	2 794	8 532
	Einnahmen der laufenden Rechnung (Summe 26 bis 35 . / . 36)	739 128	709 721	50 867	683 211
37	Veräußerung von Sachvermögen	10 316	-	10 316	9 322
38	Vermögensübertragungen vom öffentlichen Bereich	100 649	72 298	28 351	306 804
39	Vermögensübertragungen von anderen Bereichen	8 490	-	8 490	138 183
40	Darlehensrückflüsse vom öffentlichen Bereich	1 294	473	821	46
41	Darlehensrückflüsse von anderen Bereichen	1 475	11	1 464	203
42	Veräußerung von Beteiligungen	79	-	79	-
43	Schuldenaufnahme vom öffentlichen Bereich	-	-	-	-
44	. / . Zahlungen von gleicher Ebene	27 845	-	5 359	112 888
	Einnahmen der Kapitalrechnung (Summe 37 bis 43 . / . 44)	94 457	72 781	44 161	341 669
	Bereinigte Gesamteinnahmen ¹⁾	833 585	782 503	95 028	1 024 880
	- ohne besondere Finanzierungsvorgänge -				
	Saldo der lfd. Rechnung und der Kapitalrechnung zusammen (= Finanzierungssaldo)	200 624	379 011	- 178 387	- 783 507

¹⁾ Betragsmäßig identisch mit den Gesamtausgaben bzw. Gesamteinnahmen bei finanzwirtschaftlicher Darstellungsweise.

und Nachrichtenwesen		Wirtschaftsunternehmen			Allgem. Grund- und Kapital- vermögen, Sondervermögen			Allgemeine Finanzwirtschaft			Lfd. Nr.
Land	Gemeinden/ Gv	zu- sammen	Land	Gemeinden/ Gv	zu- sammen	Land	Gemeinden/ Gv	zu- sammen	Land	Gemeinden/ Gv	
47	48	49	50	51	52	53	54	55	56	57	
7	63,65,66,68		81-86	81-87		87	88,89		9	9	
148 946	99 830	16 877	2 626	14 252	2 292	326	1 965	246 081	246 081	-	1
14 498	123 731	5 133	354	4 779	48 085	28 412	19 673	-	-	-	2
322 616	85 675	125 194	2 116	123 079	55 841	2 742	53 099	69 313	42 225	27 088	3
-	-	-	-	-	6	6	-	16 269	13 955	2 314	4
-	-	-	-	-	-	-	-	2 802 945	2 328 980	473 964	5
											6
171 758	9 831	3 929	1 125	2 804	930	642	287	4 711 012	2 205 432	2 505 580	
117 748	24 535	212 129	14 009	198 121	800	-	800	-	-	-	7
145	-	2	2	-	750	750	-	-	-	-	8
-	-	-	-	-	-	-	-	-	-	-	9
16 702	377	1 506	1 000	506	1 487	242	1 244	-	-	-	10
-	-	-	-	-	-	-	-	-	-	-	11
-	2 590	81 364	-	238	507	-	134	4 710 658	-	2 483 894	12
792 414	341 390	283 406	21 231	343 301	109 684	33 121	76 935	3 134 961	4 836 674	525 051	
34 236	344 519	16 393	2 890	13 503	78 486	45 809	32 676	17	17	-	13
4 778	17 965	2 478	207	2 271	166 458	2 682	163 776	1 079	1 079	-	14
112 442	20 799	718	200	518	977	500	477	234 417	230 548	3 869	15
247 612	6 343	21 413	2 064	19 348	1 025	-	1 025	9	-	9	16
-	823	171	-	171	722	-	722	-	-	-	17
-	-	-	-	-	-	-	-	-	-	-	18
-	-	-	-	-	-	-	-	-	-	-	19
197	3 055	495	-	495	200	-	200	-	-	-	20
-	-	1	-	1	59	-	59	-	-	-	21
-	-	-	-	-	-	-	-	-	-	-	22
645	-	302 316	280 001	22 314	4 616	-	4 616	-	-	-	23
-	-	-	-	-	-	-	-	72 042	40 409	31 633	24
-	12 698	3 015	-	456	8 099	-	842	278 299	-	23 415	25
399 911	380 806	340 969	285 362	58 166	244 444	48 992	202 709	29 265	272 052	12 097	
1 192 324	722 195	624 375	306 593	401 467	354 127	82 113	279 645	3 164 226	5 108 727	537 147	
-	-	-	-	-	-	-	-	19 257 623	14 191 015	5 066 608	26
-	3 205	17 363	10 702	6 661	130 266	17 551	112 715	-	-	-	27
1 482	470	769 278	229 027	540 251	7 153	6 645	508	620	-	620	28
-	-	140	-	140	25	25	0	1 550	-	1 550	29
-	487	4 389	-	4 389	20 670	19 329	1 341	42 482	-	42 482	30
-	-	-	-	-	-	-	-	-	-	-	31
614 365	4 928	82 131	-	82 131	569	4	565	5 241 680	556 307	4 685 373	32
8 089	2 020	3 754	254	3 500	5 526	746	4 780	82 914	10 721	72 193	33
248	38 698	53 646	62	53 584	608	30	579	-	-	-	34
6 114	11 639	12 967	68	12 899	7 617	3 100	4 517	58 457	223	58 233	35
-	2 590	81 364	-	238	507	-	134	4 710 658	-	2 483 894	36
630 297	58 856	862 304	240 114	703 315	171 927	47 429	124 871	19 974 667	14 758 266	7 443 165	
-	9 322	2 687	1	2 686	284 671	42 400	242 271	-	-	-	37
192 107	114 697	3 212	-	3 212	7 394	-	7 394	257 928	-	257 928	38
-	138 183	2 404	422	1 982	5 789	280	5 509	-	-	-	39
28	18	-	-	-	913	903	11	-	-	-	40
-	203	8 173	-	8 173	21 797	21 075	722	-	-	-	41
-	-	96 230	73 727	22 503	22 355	16 910	5 445	-	-	-	42
-	-	-	-	-	-	-	-	22 486	2 083	20 403	43
-	12 698	3 015	-	456	8 099	-	842	278 299	-	23 415	44
192 135	249 725	109 691	74 150	38 100	334 820	81 568	260 509	2 115	2 083	254 916	
822 432	308 581	971 994	314 264	741 416	506 747	128 997	385 380	19 976 782	14 760 349	7 698 081	
- 369 892	- 413 614	347 619	7 671	339 948	152 619	46 884	105 735	16 812 556	9 651 622	7 160 934	

1.3 Finanzwirtschaftliche Darstellung der Ausgaben und Einnahmen des Landes, der Gemeinden, Samtgemeinden und Landkreise nach Aufgabenbereichen - Beträge in 1 000 Euro -

Lfd. Nr.	Aufgabenbereich	Gruppierungsnummer	
	Art der Ausgaben / Einnahmen	Land	Gemeinden/Gv

Kennziffern laut staatl. Funktionen- bzw. kommunalem Gliederungsplan

Ausgaben

1	Beamtenbezüge	421,422	410,411,440
2	Angestelltenvergütungen	425	414,417,444
3	Arbeiterlöhne	426	415,418,445
4	<u>Übrige Personalausgaben/Versorgung</u>	41,424,427,429,43,44,45	40,416,42,43,448,45,46
	Personalausgaben (Summe 1 bis 4)		
5	Unterhaltung von unbeweglichem Vermögen	519,521	50,51
6	Bewirtschaftung der Grundstücke	517	54
7	Mieten und Pachten	518	53
8	<u>Sonstige sächliche Verwaltungs- und Betriebsausgaben</u>	Rest aus 51 bis 55	52,55-66,84
	Sächliche Verw.- und Betr.-Ausgaben (Summe 5 bis 8)		
9	Baumaßnahmen	7	94,95,96
10	Erwerb von unbeweglichen Sachen	82	932
11	<u>Erwerb von beweglichen Sachen</u>	81	935
	Sachinvestitionen (Summe 9 bis 11)		
12	Erwerb von Beteiligungen, Kapitaleinlagen	83	930
13	Sozial- und sonst. Geldleistungen an natürl. Personen	681	73-78,791,792
14	Erstattungen an andere Bereiche	67	675-678
15	Zuschüsse für lfd. Zwecke an andere Bereiche	66,682-688	715-718,725-728
16	Zinsausgaben an Kreditmarkt u. Ä.	57	804-808,877
17	Vermögensübertragungen an andere Bereiche	697-699,891-894,896	985-988,990,991
18	<u>Gewährung von Darlehen an andere Bereiche</u>	861-863,866,87	925-928
	Zahlungen an andere Bereiche (Summe 13 bis 18)		
	Unmittelbare Ausgaben (Summe 1 bis 18)		
19	Zuweisungen für laufende Zwecke, Erstattungen und Zinsausgaben an öffentlichen Bereich	561-567, 611-617, 621-627, 631-637	670-674, 710-714, 720-724, 800-803,820-824,831-833
20	Leistungsbeteiligungen im sozialen Bereich	-	69
21	Vermögensübertragungen an öffentl. Bereich	691-693,881-887	980-984
22	<u>Darlehen und Tilgungen an öffentl. Bereich</u>	581-587,851-857	920-924,970-973
	Zahlungen an öffentl. Bereich (Summe 19 bis 22)		
	Bruttoausgaben ¹⁾ (Summe 1 bis 22)		
23	<u>. / . Zahlungen von gleicher Ebene</u>		
	Bereinigte Gesamtausgaben ¹⁾ (Summe 1 bis 22 . / . 23)		
24	<u>. / . Zahlungen von anderer Ebene des öffentl. Bereichs</u>	15,17,21-23,291-293,31,33	
	Nettoausgaben ¹⁾ (Summe 1 bis 22 . / . 23 . / . 24)		
Einnahmen			
25	Steuern (netto) und steuerähnliche Abgaben	0	00-03 . / . 810
26	Einnahmen aus wirtschaftlicher Tätigkeit	12	13,14,21,22
27	Gebühren, sonstige Entgelte	111	10,11,12
28	Übrige Verwaltungseinnahmen	112,119	15,26
29	Veräußerung von Sachvermögen	131,132	340,345,347
30	Veräußerung von Beteiligungen	133,134	33
			165-168,175-178,205-208,
31	Zuschüsse für lfd. Zwecke/Zinsen von anderen Bereichen	16,26,27,28	235-238, 24, 25
32	Übrige Zahlungen von anderen Bereichen	14,18,297-299,34	325-328,35,365-368
	Unmittelbare Einnahmen (Summe 25 bis 32)		
			041,051,060-063,072,092,160-
33	Zuweisungen für lfd. Zwecke/Zinsen vom öffentl. Bereich	15,21,22,23	164, 170-174, 200-204, 230-234
34	Leistungsbeteiligungen im sozialen Bereich	-	19
35	Vermögensübertragungen vom öffentl. Bereich	291-293,33	360-364
36	<u>Schuldenaufnahmen/Darlehnsrückfl. vom öffentl. Bereich</u>	17,31	320-324,370-373
	Zahlungen vom öffentlichen Bereich (Summe 33 bis 36)		
	Bruttoeinnahmen ¹⁾ (Summe 25 bis 36)		
37	<u>. / . Zahlungen von gleicher Ebene</u>		
	Bereinigte Gesamteinnahmen ¹⁾ (Summe 25 bis 36 . / . 37)		

1) Ohne besondere Finanzierungsvorgänge (vgl. Tabelle 1.1).

Insgesamt			Politische Führung und zentrale Verwaltung			Auswärtige Angelegenheiten		Öffentliche Sicherheit und Ordnung, Rechtsschutz			Lfd. Nr.
zu- sammen	Land	Gemeinden/ Gv	zu- sammen	Land	Gemeinden/ Gv	zu- sammen	Land	zu- sammen	Land	Gemeinden/ Gv	
1	2	3	4	5	6	7	8	9	10	11	
0 - 9			0 - 9			0 ohne 03, 15,60,80		02		04,05	11,12,13, 14,16
5 088 858	4 501 157	587 701	339 610	127 701	211 909	-	-	1 200 986	1 059 292	141 694	1
3 227 661	1 128 178	2 099 483	598 346	153 206	445 140	-	-	490 505	244 918	245 588	2
711 086	164 571	546 514	68 230	7 418	60 812	-	-	50 374	41 661	8 713	3
3 172 498	2 552 049	620 449	767 870	558 112	209 758	-	-	535 200	425 446	109 755	4
12 200 103	8 345 955	3 854 148	1 774 056	846 437	927 619	-	-	2 277 066	1 771 316	505 749	5
453 577	52 278	401 299	19 794	591	19 203	-	-	12 961	4 994	7 967	6
515 195	79 611	435 585	37 952	6 727	31 225	-	-	51 532	37 916	13 616	7
166 506	46 968	119 538	39 252	3 663	35 589	-	-	28 266	24 653	3 614	8
2 421 743	1 040 447	1 381 295	267 322	80 462	186 860	312	312	602 223	366 329	235 894	9
3 557 021	1 219 304	2 337 717	364 320	91 442	272 878	312	312	694 982	433 891	261 091	10
1 203 216	126 684	1 076 532	35 143	-	35 143	-	-	24 348	1 405	22 943	11
224 214	3 942	220 273	1 906	-	1 906	-	-	1 974	-	1 974	12
268 765	67 701	201 064	48 419	3 828	44 591	-	-	77 430	28 891	48 540	13
1 696 195	198 327	1 497 868	85 468	3 828	81 640	-	-	103 753	30 296	73 457	14
313 709	280 647	33 063	1	-	1	-	-	-	-	-	15
4 324 819	415 555	3 909 265	113	113	-	51	51	7 639	7 639	-	16
768 775	123 309	645 466	40 002	778	39 223	-	-	33 930	2 384	31 546	17
4 045 261	2 906 130	1 139 131	21 034	11 851	9 183	366	366	11 892	1 439	10 453	18
2 802 945	2 328 980	473 964	-	-	-	-	-	-	-	-	19
917 140	726 506	190 633	6 743	-	6 743	23	23	3 451	71	3 381	20
37 712	21 321	16 391	3 675	48	3 627	-	-	67	-	67	21
12 896 652	6 521 801	6 374 850	71 567	12 791	58 777	441	441	56 979	11 532	45 447	22
30 663 679	16 566 034	14 097 645	2 295 412	954 498	1 340 914	753	753	3 132 780	2 247 036	885 744	23
8 504 531	4 574 150	3 930 381	31 918	14 565	17 354	-	-	25 859	11 522	14 336	24
830 891	-	830 891	-	-	-	-	-	-	-	-	25
831 157	602 835	228 322	475	-	475	-	-	37 277	25 222	12 054	26
91 913	40 579	51 334	-	-	-	-	-	-	-	-	27
10 258 492	5 217 564	5 040 929	32 393	14 565	17 829	-	-	63 135	36 744	26 391	28
40 922 172	21 783 598	19 138 574	2 327 805	969 062	1 358 743	753	753	3 195 915	2 283 780	912 135	29
8 818 201	-	3 964 780	17 290	-	9 294	-	-	55 253	-	22 970	30
32 103 971	21 783 598	15 173 794	2 310 515	969 062	1 349 449	753	753	3 140 663	2 283 780	889 165	31
2 811 602	2 544 327	5 120 696	113 467	40 269	81 194	-	-	11 567	5 966	37 884	32
29 292 369	19 239 271	10 053 098	2 197 048	928 793	1 268 255	753	753	3 129 095	2 277 814	851 281	33
19 354 903	14 288 295	5 066 608	-	-	-	-	-	-	-	-	34
1 734 087	991 710	742 378	25 004	13 371	11 632	-	-	6 119	1 835	4 285	35
1 592 290	109 690	1 482 601	45 207	915	44 292	-	-	362 129	4 266	357 864	36
878 177	565 815	312 361	40 461	7 958	32 503	-	-	493 702	396 983	96 719	37
417 948	44 673	373 275	6 026	712	5 313	-	-	2 201	625	1 577	38
144 586	90 637	53 949	-	-	-	-	-	-	-	-	39
1 138 351	440 353	697 998	194 128	129 199	64 930	-	-	17 762	6 760	11 002	40
381 829	107 044	274 785	2 875	8	2 867	-	-	1 240	-	1 240	41
25 642 171	16 638 217	9 003 955	313 700	152 163	161 537	-	-	883 154	410 468	472 687	42
10 113 668	2 007 132	8 106 537	67 997	40 269	27 728	-	-	31 455	5 960	25 495	43
883 276	-	883 276	-	-	-	-	-	-	-	-	44
1 250 432	533 709	716 723	1 035	-	1 035	-	-	30 698	6	30 692	45
46 245	3 486	42 759	-	-	-	-	-	9	-	9	46
12 293 621	2 544 327	9 749 294	69 033	40 269	28 763	-	-	62 162	5 966	56 196	47
37 935 792	19 182 543	18 753 249	382 733	192 433	190 300	-	-	945 316	416 434	528 882	48
8 818 201	-	3 964 780	17 290	-	9 294	-	-	55 253	-	22 970	49
29 117 591	19 182 543	14 788 469	365 443	192 433	181 006	-	-	890 064	416 434	505 912	50

Noch: 1.3 Finanzwirtschaftliche Darstellung der Ausgaben und Einnahmen des Landes, der Gemeinden, Samtgemeinden und Landkreise nach Aufgabenbereichen - Beträge in 1 000 Euro -

Lfd. Nr.	Aufgabenbereich Art der Ausgaben / Einnahmen	Finanz- verwaltung			Schulen und vorschulische	
		zu- sammen	Land	Gemeinden/ Gv	zu- sammen	Land
		12	13	14	15	16
	Kennziffern laut staatl. Funktionen- bzw. kommunalem Gliederungsplan		06	03		11,12,145
	Ausgaben					
1	Beamtenbezüge	379 072	319 602	59 470	2 831 020	2 815 415
2	Angestelltenvergütungen	215 495	84 249	131 245	926 341	444 115
3	Arbeiterlöhne	9 172	6 931	2 241	106 875	4 167
4	<u>Übrige Personalausgaben/Versorgung</u>	151 445	110 084	41 361	1 059 912	1 004 931
	Personalausgaben (Summe 1 bis 4)	755 184	520 867	234 317	4 924 148	4 268 628
5	Unterhaltung von unbeweglichem Vermögen	1 988	1 536	451	93 983	272
6	Bewirtschaftung der Grundstücke	16 112	14 587	1 524	215 829	2 413
7	Mieten und Pachten	9 666	8 911	754	18 547	737
8	<u>Sonstige sächliche Verwaltungs- und Betriebsausgaben</u>	102 730	48 061	54 669	440 505	45 537
	Sächliche Verw.- und Betr.-Ausgaben (Summe 5 bis 8)	130 495	73 096	57 399	768 864	48 959
9	Baumaßnahmen	407	3	404	311 862	-
10	Erwerb von unbeweglichen Sachen	-	-	-	6 469	-
11	<u>Erwerb von beweglichen Sachen</u>	17 036	15 457	1 578	61 012	1 033
	Sachinvestitionen (Summe 9 bis 11)	17 442	15 460	1 982	379 343	1 033
12	Erwerb von Beteiligungen, Kapitaleinlagen	-	-	-	2 470	-
13	Sozial- und sonst. Geldleistungen an natürl. Personen	27	27	-	688	688
14	Erstattungen an andere Bereiche	6 715	2 585	4 131	214 412	622
15	Zuschüsse für lfd. Zwecke an andere Bereiche	37	-	37	595 865	215 192
16	Zinsausgaben an Kreditmarkt u. Ä.	-	-	-	-	-
17	Vermögensübertragungen an andere Bereiche	-	-	-	14 053	104
18	<u>Gewährung von Darlehen an andere Bereiche</u>	-	-	-	1 745	-
	Zahlungen an andere Bereiche (Summe 13 bis 18)	6 780	2 612	4 168	826 763	216 606
	Unmittelbare Ausgaben (Summe 1 bis 18)	909 901	612 035	297 866	6 901 587	4 535 226
19	Zuweisungen für laufende Zwecke, Erstattungen und Zinsausgaben an öffentlichen Bereich	1 434	27	1 407	188 856	23 618
20	Leistungsbeteiligungen im sozialen Bereich	-	-	-	-	-
21	Vermögensübertragungen an öffentl. Bereich	-	-	-	179 939	79 600
22	<u>Darlehen und Tilgungen an öffentl. Bereich</u>	-	-	-	19 680	-
	Zahlungen an öffentl. Bereich (Summe 19 bis 21)	1 434	27	1 407	388 474	103 218
	Bruttoausgaben ¹⁾ (Summe 1 bis 21)	911 336	612 062	299 274	7 290 061	4 638 444
23	<u>./. Zahlungen von gleicher Ebene</u>	2 381	-	2 372	432 808	-
	Bereinigte Gesamtausgaben ¹⁾ (Summe 1 bis 21 ./. 22)	908 955	612 062	296 902	6 857 254	4 638 444
24	<u>./. Zahlungen von anderer Ebene des öffentl. Bereichs</u>	19 156	838	18 327	94 039	81 863
	Nettoausgaben ¹⁾ (Summe 1 bis 21 ./. 22 ./. 23)	889 799	611 224	278 575	6 763 215	4 556 580
	Einnahmen					
25	Steuern (netto) und steuerähnliche Abgaben	-	-	-	-	-
26	Einnahmen aus wirtschaftlicher Tätigkeit	152 946	152 840	106	16 763	307
27	Gebühren, sonstige Entgelte	7 765	6 880	885	155 126	41 512
28	Übrige Verwaltungseinnahmen	118 464	67 851	50 613	24 943	15 487
29	Veräußerung von Sachvermögen	21	19	1	5 624	13
30	Veräußerung von Beteiligungen	-	-	-	-	-
31	Zuschüsse für lfd. Zwecke/Zinsen von anderen Bereichen	42 092	25 891	16 201	12 419	1 008
32	Übrige Zahlungen von anderen Bereichen	46	-	46	3 262	-
	Unmittelbare Einnahmen (Summe 25 bis 32)	321 334	253 482	67 852	218 137	58 328
33	Zuweisungen für lfd. Zwecke/Zinsen vom öffentl. Bereich	6 534	838	5 696	243 116	2 175
34	Leistungsbeteiligungen im sozialen Bereich	-	-	-	-	-
35	Vermögensübertragungen vom öffentl. Bereich	0	-	0	256 058	79 688
36	<u>Schuldenaufnahmen/Darlehnsrückfl. vom öffentl. Bereich</u>	-	-	-	21 098	-
	Zahlungen vom öffentlichen Bereich (Summe 33 bis 36)	6 534	838	5 696	520 273	81 863
	Bruttoeinnahmen ¹⁾ (Summe 25 bis 36)	327 867	254 320	73 548	738 410	140 191
37	<u>./. Zahlungen von gleicher Ebene</u>	2 381	-	2 372	432 808	-
	Bereinigte Gesamteinnahmen ¹⁾ (Summe 25 bis 36 ./. 37)	325 487	254 320	71 176	305 602	140 191

1) Ohne besondere Finanzierungsvorgänge (vgl. Tabelle 1.1).

Bildung	Hochschulen		Förderung des Bildungswesens		Sonstiges Bildungswesen			Wissenschaft, Forschung außerhalb der Hochschulen			Lfd. Nr.
Gemeinden/ Gv	zu- sammen	Land	zu- sammen	Land	zu- sammen	Land	Gemeinden/ Gv	zu- sammen	Land	Gemeinden/ Gv	
17	18	19	20	21	22	23	24	25	26	27	
2, 464		13		14 ohne 145		15	35		16,17	31	
15 605	6 311	6 311	-	-	66 462	64 789	1 673	11 191	10 295	896	1
482 226	1 625	1 625	-	-	56 550	5 257	51 294	22 850	17 508	5 342	2
102 708	253	253	-	-	2 896	101	2 795	3 313	2 004	1 309	3
54 980	116 565	116 565	-	-	16 292	571	15 721	5 641	4 484	1 157	4
655 519	124 754	124 754	-	-	142 201	70 718	71 483	42 995	34 291	8 704	
93 710	13	13	-	-	1 439	16	1 422	525	277	248	5
213 416	315	315	-	-	3 808	439	3 368	2 142	1 345	797	6
17 810	446	446	-	-	3 517	993	2 524	1 001	645	355	7
394 968	1 423	1 423	-	-	19 988	6 877	13 111	14 533	11 996	2 536	8
719 905	2 196	2 196	-	-	28 751	8 325	20 426	18 200	14 263	3 937	
311 862	22 751	22 751	-	-	1 418	-	1 418	5 553	5	5 549	9
6 469	-	-	-	-	0	-	0	167	-	167	10
59 980	178	178	-	-	2 055	82	1 972	1 077	705	372	11
378 310	22 929	22 929	-	-	3 473	82	3 391	6 798	710	6 088	
2 470	-	-	-	-	348	-	348	14	-	14	12
-	15	15	140 614	140 614	-	-	-	-	-	-	13
213 790	-	-	-	-	7 177	889	6 288	2 455	36	2 419	14
380 673	1 505 544	1 505 544	27 146	27 146	52 327	34 860	17 467	185 983	180 738	5 245	15
-	-	-	-	-	-	-	-	-	-	-	16
13 949	110 597	110 597	-	-	4 630	3 586	1 044	15 674	14 888	785	17
1 745	-	-	-	-	-	-	-	925	925	-	18
610 157	1 616 157	1 616 157	167 760	167 760	64 134	39 335	24 799	205 036	196 588	8 449	
2 366 361	1 766 036	1 766 036	167 760	167 760	238 907	118 460	120 447	273 044	245 852	27 191	19
165 238	3 088	3 088	1 943	1 943	35 017	28 984	6 032	817	436	381	
-	-	-	-	-	-	-	-	-	-	-	20
100 339	-	-	-	-	105	-	105	-	-	-	21
19 680	-	-	-	-	-	-	-	-	-	-	22
285 256	3 088	3 088	1 943	1 943	35 121	28 984	6 137	817	436	381	
2 651 618	1 769 124	1 769 124	169 703	169 703	274 028	147 445	126 584	273 860	246 288	27 572	
288 222	-	-	-	-	8 153	-	912	2 352	-	124	23
2 363 396	1 769 124	1 769 124	169 703	169 703	265 876	147 445	125 672	271 509	246 288	27 448	
156 761	57 908	57 908	91 584	91 584	4 242	1 544	9 939	25 306	24 778	2 755	24
2 206 634	1 711 215	1 711 215	78 120	78 120	261 633	145 900	115 733	246 203	221 510	24 693	
-	-	-	-	-	-	-	-	-	-	-	25
16 456	37 337	37 337	2	2	1 722	-	1 722	3 403	2 465	938	26
113 614	79	79	-	-	18 644	-	18 644	1 475	787	687	27
9 456	2 746	2 746	149	149	2 117	660	1 456	2 532	2 413	119	28
5 610	-	-	-	-	322	0	322	9	8	2	29
-	-	-	-	-	15	-	15	-	-	-	30
11 410	63 847	63 847	748	748	2 084	311	1 773	3 853	2 988	866	31
3 262	27 311	27 311	-	-	13	-	13	1 023	449	574	32
159 809	131 320	131 320	899	899	24 916	971	23 945	12 295	9 110	3 185	
240 941	4 908	4 908	91 584	91 584	9 716	14	9 701	22 986	22 732	254	33
-	-	-	-	-	-	-	-	-	-	-	34
176 370	53 000	53 000	-	-	1 602	1 530	72	4 262	2 046	2 216	35
21 098	-	-	-	-	-	-	-	-	-	-	36
438 409	57 908	57 908	91 584	91 584	11 317	1 544	9 773	27 248	24 778	2 470	
598 218	189 228	189 228	92 482	92 482	36 233	2 516	33 718	39 543	33 888	5 655	
288 222	-	-	-	-	8 153	-	912	2 352	-	124	37
309 996	189 228	189 228	92 482	92 482	28 081	2 516	32 806	37 191	33 888	5 531	

Noch: 1.3 Finanzwirtschaftliche Darstellung der Ausgaben und Einnahmen des Landes, der Gemeinden, Samtgemeinden und Landkreise nach Aufgabenbereichen - Beträge in 1 000 Euro -

Lfd. Nr.	Aufgabenbereich Art der Ausgaben / Einnahmen	Kulturelle Angelegenheiten			Soziale
		zu- sammen	Land	Gemeinden/Gv	zu- sammen
		28	29	30	31
	Kennziffern laut staatl. Funktionen- bzw. kommunalem Gliederungsplan		18,19	30,32-34, 36,37	
	Ausgaben				
1	Beamtenbezüge	10 560	4 734	5 826	134 154
2	Angestelltenvergütungen	72 030	18 340	53 691	435 668
3	Arbeiterlöhne	15 074	8 613	6 461	18 656
4	<u>Übrige Personalausgaben/Versorgung</u>	18 923	7 344	11 579	84 268
	Personalausgaben (Summe 1 bis 4)	116 587	39 031	77 556	672 745
5	Unterhaltung von unbeweglichem Vermögen	6 197	176	6 022	11 820
6	Bewirtschaftung der Grundstücke	9 967	2 999	6 968	20 064
7	Mieten und Pachten	2 391	312	2 080	18 291
8	<u>Sonstige sächliche Verwaltungs- und Betriebsausgaben</u>	36 962	8 108	28 855	80 835
	Sächliche Verw.- und Betr.-Ausgaben (Summe 5 bis 8)	55 518	11 594	43 924	131 010
9	Baumaßnahmen	19 554	672	18 882	11 528
10	Erwerb von unbeweglichen Sachen	4 013	-	4 013	535
11	<u>Erwerb von beweglichen Sachen</u>	2 256	378	1 878	6 525
	Sachinvestitionen (Summe 9 bis 11)	25 823	1 050	24 772	18 588
12	Erwerb von Beteiligungen, Kapitaleinlagen	197	-	197	3
13	Sozial- und sonst. Geldleistungen an natürl. Personen	2 646	2 646	-	4 161 448
14	Erstattungen an andere Bereiche	6 763	536	6 227	62 279
15	Zuschüsse für lfd. Zwecke an andere Bereiche	235 902	159 986	75 916	341 585
16	Zinsausgaben an Kreditmarkt u. Ä.	-	-	-	-
17	Vermögensübertragungen an andere Bereiche	17 141	11 677	5 464	44 655
18	<u>Gewährung von Darlehen an andere Bereiche</u>	36	-	36	68
	Zahlungen an andere Bereiche (Summe 13 bis 18)	262 487	174 844	87 643	4 610 036
	Unmittelbare Ausgaben (Summe 1 bis 18)	460 612	226 520	234 092	5 432 383
19	Zuweisungen für laufende Zwecke, Erstattungen und Zinsausgaben an öffentlichen Bereich	27 857	9 280	18 578	3 191 900
20	Leistungsbeteiligungen im sozialen Bereich	-	-	-	830 891
21	Vermögensübertragungen an öffentl. Bereich	2 427	1 304	1 123	488
22	<u>Darlehen und Tilgungen an öffentl. Bereich</u>	10	-	10	-
	Zahlungen an öffentl. Bereich (Summe 19 bis 21)	30 294	10 584	19 710	4 023 280
	Bruttoausgaben ¹⁾ (Summe 1 bis 21)	490 906	237 103	253 802	9 455 663
23	<u>./. Zahlungen von gleicher Ebene</u>	29 748	-	5 258	2 840 104
	Bereinigte Gesamtausgaben ¹⁾ (Summe 1 bis 21 ./. 22)	461 158	237 103	248 544	6 615 559
24	<u>./. Zahlungen von anderer Ebene des öffentl. Bereichs</u>	3 295	13 206	14 579	635 462
	Nettoausgaben ¹⁾ (Summe 1 bis 21 ./. 22 ./. 23)	457 863	223 897	233 966	5 980 097
	Einnahmen				
25	Steuern (netto) und steuerähnliche Abgaben	-	-	-	-
26	Einnahmen aus wirtschaftlicher Tätigkeit	4 215	215	4 001	6 007
27	Gebühren, sonstige Entgelte	24 205	2 961	21 245	50 688
28	Übrige Verwaltungseinnahmen	3 411	1 640	1 771	11 928
29	Veräußerung von Sachvermögen	589	2	588	2 673
30	Veräußerung von Beteiligungen	-	-	-	1
31	Zuschüsse für lfd. Zwecke/Zinsen von anderen Bereichen	15 296	7 056	8 240	419 742
32	Übrige Zahlungen von anderen Bereichen	6 431	0	6 430	3 867
	Unmittelbare Einnahmen (Summe 25 bis 32)	54 148	11 874	42 274	494 906
33	Zuweisungen für lfd. Zwecke/Zinsen vom öffentl. Bereich	22 851	13 206	9 644	3 469 871
34	Leistungsbeteiligungen im sozialen Bereich	-	-	-	883 276
35	Vermögensübertragungen vom öffentl. Bereich	8 718	-	8 718	3 253
36	<u>Schuldenaufnahmen/Darlehensrückfl. vom öffentl. Bereich</u>	3	-	3	5
	Zahlungen vom öffentlichen Bereich (Summe 33 bis 36)	31 571	13 206	18 365	4 356 405
	Bruttoeinnahmen ¹⁾ (Summe 25 bis 36)	85 719	25 080	60 640	4 851 311
37	<u>./. Zahlungen von gleicher Ebene</u>	29 748	-	5 258	2 840 104
	Bereinigte Gesamteinnahmen ¹⁾ (Summe 25 bis 36 ./. 37)	55 971	25 080	55 382	2 011 207

1) Ohne besondere Finanzierungsvorgänge (vgl. Tabelle 1.1).

Sicherung		Gesundheit, Sport und Erholung			Wohnungswesen, Raumordnung und kommunale Gemeinschaftsdienste			Ernährung, Landwirtschaft und Forsten			Lfd. Nr.
Land	Gemeinden/ Gv	zu- sammen	Land	Gemeinden/ Gv	zu- sammen	Land	Gemeinden/ Gv	zu- sammen	Land	Gemeinden/ Gv	
32	33	34	35	36	37	38	39	40	41	42	
61,62,670, 675,70,72-77											
2	4 ohne 464		3	5		4		5	78		
33 124	101 030	14 984	1 658	13 326	28 399	1 148	27 251	20 644	20 452	192	1
53 362	382 305	126 463	7 911	118 552	137 710	255	137 455	40 956	40 477	478	2
7 755	10 902	67 029	555	66 474	208 327	-	208 327	4 476	4 270	205	3
475	83 793	36 638	1 025	35 613	135 182	93 268	41 914	2 172	2 022	149	4
94 716	578 030	245 114	11 148	233 966	509 618	94 671	414 947	68 247	67 222	1 025	
596	11 224	35 060	292	34 768	65 979	-	65 979	4 404	250	4 154	5
4 244	15 820	46 794	669	46 126	50 317	-	50 317	2 017	1 974	43	6
1 440	16 851	3 516	158	3 358	6 644	-	6 644	2 209	2 174	35	7
31 931	48 905	78 562	36 890	41 672	299 188	17 189	281 999	16 983	16 691	292	8
38 211	92 800	163 933	38 010	125 923	422 128	17 189	404 938	25 613	21 089	4 524	
-	11 528	62 711	2 563	60 148	157 719	81	157 638	8 005	136	7 869	9
-	535	1 948	538	1 410	19 585	-	19 585	478	-	478	10
1 779	4 745	5 528	522	5 006	20 475	2 235	18 240	5 109	5 107	1	11
1 779	16 809	70 187	3 623	66 564	197 780	2 316	195 464	13 592	5 243	8 349	
-	3	1 672	-	1 672	27	-	27	-	-	-	12
252 183	3 909 265	1 023	1 023	-	16	16	-	2	2	-	13
12 172	50 107	106 953	82 938	24 015	116 780	144	116 636	12 290	11 721	569	14
211 925	129 661	188 800	81 797	107 002	113 515	32 461	81 054	182 488	180 974	1 515	15
-	-	-	-	-	-	-	-	-	-	-	16
41 702	2 953	113 323	71 102	42 221	99 056	36 326	62 731	51 039	49 472	1 567	17
-	68	4 133	-	4 133	4 747	2 083	2 664	98	-	98	18
517 983	4 092 053	414 232	236 861	177 372	334 114	71 029	263 085	245 917	242 168	3 749	
652 688	4 779 695	895 138	289 641	605 497	1 463 666	185 206	1 278 460	353 369	335 723	17 646	19
2 067 134	1 124 767	13 578	4 690	8 888	40 299	277	40 022	1 143	1 066	77	
-	830 891	-	-	-	-	-	-	-	-	-	20
221	268	76 164	7 141	69 023	9 172	2 353	6 820	70 949	70 446	503	21
-	-	-	-	-	-	-	-	-	-	-	22
2 067 354	1 955 926	89 742	11 831	77 911	49 471	2 629	46 842	72 093	71 512	581	
2 720 042	6 735 621	984 880	301 473	683 408	1 513 137	187 835	1 325 302	425 461	407 235	18 227	
-	1 068 851	96 839	-	13 667	74 896	-	20 619	2 917	-	70	23
2 720 042	5 666 769	888 041	301 473	669 740	1 438 240	187 835	1 304 683	422 545	407 235	18 157	
523 139	1 883 575	16 324	66 758	32 738	109 985	38 569	125 693	53 779	53 666	2 959	24
2 196 903	3 783 194	871 717	234 714	637 003	1 328 256	149 266	1 178 990	368 766	353 568	15 198	
-	-	-	-	-	9	9	-	6 992	6 992	-	25
185	5 822	14 346	1 754	12 592	17 684	1 209	16 475	4 500	4 414	86	26
8 857	41 831	106 161	32 671	73 490	708 086	323	707 763	9 062	8 999	63	27
8 789	3 138	13 120	808	12 312	71 434	47 842	23 593	1 176	879	297	28
7	2 666	15 806	0	15 806	76 666	-	76 666	1 017	886	131	29
-	1	-	-	-	25 906	-	25 906	-	-	-	30
59 705	360 037	26 186	13 715	12 471	71 479	13 152	58 327	76 852	76 611	241	31
499	3 368	3 685	-	3 685	139 491	52 624	86 867	6 070	4 365	1 705	32
78 043	416 863	179 304	48 948	130 356	1 110 755	115 158	995 597	105 668	103 146	2 522	
522 760	2 947 110	19 741	4 892	14 849	24 663	363	24 301	21 155	21 083	72	33
-	883 276	-	-	-	-	-	-	-	-	-	34
379	2 874	86 049	61 866	24 184	94 244	38 206	56 037	35 527	32 584	2 943	35
-	5	2	-	2	389	-	389	-	-	-	36
523 139	3 833 266	105 793	66 758	39 035	119 296	38 569	80 727	56 682	53 666	3 016	
601 182	4 250 129	285 097	115 706	169 391	1 230 051	153 727	1 076 324	162 350	156 812	5 538	
-	1 068 851	96 839	-	13 667	74 896	-	20 619	2 917	-	70	37
601 182	3 181 278	188 258	115 706	155 724	1 155 155	153 727	1 055 705	159 434	156 812	5 468	

Noch: 1.3 Finanzwirtschaftliche Darstellung der Ausgaben und Einnahmen des Landes, der Gemeinden, Samtgemeinden und Landkreise nach Aufgabenbereichen - Beträge in 1 000 Euro -

Lfd. Nr.	Aufgabenbereich Art der Ausgaben / Einnahmen	Energie- und Wasserwirtschaft, Gewerbe, Dienstleistungen			Verkehrs-
		zu- sammen	Land	Gemeinden/Gv	zu- sammen
		43	44	45	46
	Kennziffern laut staatl. Funktionen- bzw. kommunalem Gliederungsplan	6			69,79
	Ausgaben				
1	Beamtenbezüge	7 729	2 545	5 184	16 650
2	Angestelltenvergütungen	19 568	1 374	18 194	77 593
3	Arbeiterlöhne	1 910	172	1 738	145 378
4	<u>Übrige Personalausgaben/Versorgung</u>	4 157	86	4 071	9 154
	Personalausgaben (Summe 1 bis 4)	33 365	4 177	29 188	248 775
5	Unterhaltung von unbeweglichem Vermögen	7 968	1	7 967	138 229
6	Bewirtschaftung der Grundstücke	1 641	103	1 537	13 626
7	Mieten und Pachten	1 091	-	1 091	4 252
8	<u>Sonstige sächliche Verwaltungs- und Betriebsausgaben</u>	38 009	14 783	23 226	331 196
	Sächliche Verw.- und Betr.-Ausgaben (Summe 5 bis 8)	48 709	14 887	33 822	487 303
9	Baumaßnahmen	68 564	16 116	52 449	378 756
10	Erwerb von unbeweglichen Sachen	8 909	2 134	6 775	13 947
11	<u>Erwerb von beweglichen Sachen</u>	7 138	29	7 108	8 796
	Sachinvestitionen (Summe 9 bis 11)	84 611	18 279	66 332	401 499
12	Erwerb von Beteiligungen, Kapitaleinlagen	1 400	-	1 400	645
13	Sozial- und sonst. Geldleistungen an natürl. Personen	9 639	9 639	-	145
14	Erstattungen an andere Bereiche	10 920	1 379	9 541	59 219
15	Zuschüsse für lfd. Zwecke an andere Bereiche	207 492	112 149	95 343	159 362
16	Zinsausgaben an Kreditmarkt u. Ä.	-	-	-	-
17	Vermögensübertragungen an andere Bereiche	158 637	137 282	21 354	254 777
18	<u>Gewährung von Darlehen an andere Bereiche</u>	18 211	18 069	141	3 252
	Zahlungen an andere Bereiche (Summe 13 bis 18)	404 898	278 519	126 380	476 755
	Unmittelbare Ausgaben (Summe 1 bis 18)	572 983	315 861	257 122	1 614 977
19	Zuweisungen für laufende Zwecke, Erstattungen und Zinsausgaben an öffentlichen Bereich	27 088	14 602	12 486	181 589
20	Leistungsbeteiligungen im sozialen Bereich	-	-	-	-
21	Vermögensübertragungen an öffentl. Bereich	84 807	72 858	11 949	133 241
22	<u>Darlehen und Tilgungen an öffentl. Bereich</u>	181	171	11	-
	Zahlungen an öffentl. Bereich (Summe 19 bis 21)	112 076	87 631	24 446	314 830
	Bruttoausgaben ¹⁾ (Summe 1 bis 21)	685 060	403 492	281 567	1 929 808
23	<u>./. Zahlungen von gleicher Ebene</u>	52 099	-	8 153	121 421
	Bereinigte Gesamtausgaben ¹⁾ (Summe 1 bis 21 ./. 22)	632 961	403 492	273 415	1 808 387
24	<u>./. Zahlungen von anderer Ebene des öffentl. Bereichs</u>	185 973	178 417	51 502	810 879
	Nettoausgaben ¹⁾ (Summe 1 bis 21 ./. 22 ./. 23)	446 988	225 075	221 913	997 508
	Einnahmen				
25	Steuern (netto) und steuerähnliche Abgaben	90 279	90 279	-	-
26	Einnahmen aus wirtschaftlicher Tätigkeit	514 203	510 370	3 833	5 157
27	Gebühren, sonstige Entgelte	10 462	1 099	9 363	38 946
28	Übrige Verwaltungseinnahmen	6 327	2 104	4 223	14 356
29	Veräußerung von Sachvermögen	10 316	-	10 316	9 322
30	Veräußerung von Beteiligungen	79	-	79	-
31	Zuschüsse für lfd. Zwecke/Zinsen von anderen Bereichen	10 407	223	10 183	13 992
32	Übrige Zahlungen von anderen Bereichen	9 965	11	9 954	138 386
	Unmittelbare Einnahmen (Summe 25 bis 32)	652 037	604 086	47 951	220 159
33	Zuweisungen für lfd. Zwecke/Zinsen vom öffentl. Bereich	131 704	105 646	26 058	619 292
34	Leistungsbeteiligungen im sozialen Bereich	-	-	-	-
35	Vermögensübertragungen vom öffentl. Bereich	100 649	72 298	28 351	306 804
36	<u>Schuldenaufnahmen/Darlehnsrückfl. vom öffentl. Bereich</u>	1 294	473	821	46
	Zahlungen vom öffentlichen Bereich (Summe 33 bis 36)	233 646	178 417	55 229	926 142
	Bruttoeinnahmen ¹⁾ (Summe 25 bis 36)	885 683	782 503	103 181	1 146 301
37	<u>./. Zahlungen von gleicher Ebene</u>	52 099	-	8 153	121 421
	Bereinigte Gesamteinnahmen ¹⁾ (Summe 25 bis 36 ./. 37)	833 585	782 503	95 028	1 024 880

1) Ohne besondere Finanzierungsvorgänge (vgl. Tabelle 1.1).

und Nachrichtenwesen		Wirtschaftsunternehmen			Allgem. Grund- und Kapital- vermögen, Sondervermögen			Allgemeine Finanzwirtschaft			Lfd. Nr.
Land	Gemeinden/ Gv	zu- sammen	Land	Gemeinden/ Gv	zu- sammen	Land	Gemeinden/ Gv	zu- sammen	Land	Gemeinden/ Gv	
47	48	49	50	51	52	53	54	55	56	57	
7	63,65, 66,68		81 - 85	81 - 87		87	88,89		9	9	
14 610	2 041	1 878	276	1 602	2	-	2	19 205	19 205	-	1
54 284	23 309	5 944	1 297	4 646	17	-	17	-	-	-	2
79 315	66 063	7 185	1 044	6 141	1 936	311	1 626	-	-	-	3
737	8 417	1 870	8	1 862	335	16	320	226 875	226 875	-	4
148 946	99 830	16 877	2 626	14 252	2 292	326	1 965	246 081	246 081	-	
14 498	123 731	5 133	354	4 779	48 085	28 412	19 673	-	-	-	5
4 185	9 441	3 804	807	2 997	39 276	888	38 389	-	-	-	6
2 830	1 421	20 866	2	20 864	6 548	0	6 548	3	3	-	7
309 147	22 049	16 881	636	16 245	4 780	1 854	2 926	69 309	42 222	27 088	8
330 660	156 643	46 684	1 800	44 885	98 689	31 154	67 535	69 313	42 225	27 088	
34 236	344 519	16 393	2 890	13 503	78 486	45 809	32 676	17	17	-	9
1 001	12 946	466	-	466	163 817	269	163 547	-	-	-	10
3 777	5 019	2 012	207	1 805	2 641	2 413	228	1 079	1 079	-	11
39 014	362 484	18 870	3 097	15 774	244 943	48 492	196 452	1 096	1 096	-	
645	-	302 316	280 001	22 314	4 616	-	4 616	-	-	-	12
145	-	2	2	-	750	750	-	-	-	-	13
6 455	52 764	83 643	670	82 973	5 237	-	5 237	-	-	-	14
134 450	24 912	213 635	15 009	198 627	2 287	242	2 045	-	-	-	15
-	-	-	-	-	-	-	-	2 802 945	2 328 980	473 964	16
247 612	7 165	21 584	2 064	19 519	1 747	-	1 747	9	-	9	17
197	3 055	496	-	496	259	-	259	-	-	-	18
388 859	87 896	319 360	17 745	301 615	10 281	992	9 289	2 802 953	2 328 980	473 973	
908 124	706 853	704 107	305 268	398 839	360 821	80 965	279 856	3 119 443	2 618 382	501 060	19
171 758	9 831	3 929	1 125	2 804	936	648	287	4 727 281	2 219 388	2 507 893	
-	-	-	-	-	-	-	-	-	-	-	20
112 442	20 799	718	200	518	977	500	477	234 417	230 548	3 869	21
-	-	-	-	-	-	-	-	72 042	40 409	31 633	22
284 201	30 630	4 647	1 325	3 322	1 913	1 148	765	5 033 740	2 490 344	2 543 396	
1 192 324	737 483	708 754	306 593	402 161	362 733	82 113	280 621	8 153 183	5 108 727	3 044 456	
-	15 288	84 379	-	694	8 607	-	976	4 988 957	-	2 507 309	23
1 192 324	722 195	624 375	306 593	401 467	354 127	82 113	279 645	3 164 226	5 108 727	537 147	
806 499	110 513	17 380	-	101 065	5 948	931	12 647	555 308	558 389	2 478 566	24
385 825	611 683	606 996	306 593	300 402	348 178	81 182	266 997	2 608 918	4 550 337	-1 941 419	
-	-	-	-	-	-	-	-	19 257 623	14 191 015	5 066 608	25
1 482	3 675	786 641	239 729	546 912	137 419	24 196	113 223	620	-	620	26
248	38 698	53 646	62	53 584	608	30	579	-	-	-	27
6 114	8 242	6 530	68	6 462	6 324	3 100	3 224	58 457	223	58 233	28
-	9 322	2 687	1	2 686	284 671	42 400	242 271	-	-	-	29
-	-	96 230	73 727	22 503	22 355	16 910	5 445	-	-	-	30
8 089	5 903	14 580	254	14 326	27 489	20 075	7 414	125 395	10 721	114 674	31
-	138 386	10 577	422	10 155	27 586	21 355	6 231	-	-	-	32
15 933	204 226	970 891	314 264	656 627	506 453	128 066	378 387	19 442 096	14 201 960	5 240 136	
614 365	4 928	82 271	-	82 271	593	29	565	5 243 230	556 307	4 686 923	33
-	-	-	-	-	-	-	-	-	-	-	34
192 107	114 697	3 212	-	3 212	7 394	-	7 394	257 928	-	257 928	35
28	18	-	-	-	913	903	11	22 486	2 083	20 403	36
806 499	119 643	85 483	-	85 483	8 900	931	7 969	5 523 644	558 389	4 965 254	
822 432	323 869	1 056 373	314 264	742 110	515 353	128 997	386 356	24 965 739	14 760 349	10 205 390	
-	15 288	84 379	-	694	8 607	-	976	4 988 957	-	2 507 309	37
822 432	308 581	971 994	314 264	741 416	506 747	128 997	385 380	19 976 782	14 760 349	7 698 081	

2. Staatsfinanzen 2005

2. Ausgaben und Einnahmen des Landes nach Arten und Aufgabenbereichen (Finanzwirtschaftliche Darstellung) - Beträge in 1 000 Euro -

Lfd. Nr.	Aufgabenbereich		Gruppierungs- nummer	Funktionenbereiche insgesamt (ohne besondere Finanzierungs- vorgänge)	Zu- sammen
	Art der Ausgaben / Einnahmen			1	2
	Funktionenkennziffer			0 - 9	0
Ausgaben					
1	Beamtenbezüge		421, 422	4 501 157	1 506 595
2	Angestelltenvergütungen		425	1 128 178	482 373
3	Arbeiterlöhne		426	164 571	56 011
4	Übrige Personalausgaben/Versorgung		41,424,427,429,43,44,45	2 552 049	1 093 641
	Personalausgaben	(Summe 1-4)		8 345 955	3 138 620
5	Unterhaltung von unbeweglichem Vermögen		519, 521	52 278	7 121
6	Bewirtschaftung der Grundstücke		517	79 611	59 230
7	Mieten und Pachten		518	46 968	37 227
8	Sonstige sächliche Verwaltungs- und Betriebsausgaben		Rest aus 51-55	1 040 447	495 164
	Sächl. Verwaltungs- u. Betriebsausgaben	(Summe 5-8)		1 219 304	598 742
9	Baumaßnahmen		7	126 684	1 408
10	Erwerb von unbeweglichen Sachen		82	3 942	-
11	Erwerb von beweglichen Sachen		81	67 701	48 176
	Sachinvestitionen	(Summe 9 -11)		198 327	49 584
12	Erwerb von Beteiligungen, Kapitaleinlagen		83	280 647	-
13	Sozial- u. sonst. Geldleist. an natürl. Personen		681	415 555	7 830
14	Erstattungen an andere Bereiche		67	123 309	5 747
15	Zuschüsse für lfd. Zwecke an andere Bereiche		66, 682-688	2 906 130	13 656
16	Zinsausgaben an Kreditmarkt		57	2 328 980	-
17	Vermögensübertragungen an andere Bereiche		697-699, 891-894, 896	726 506	94
18	Gewährung von Darlehen an andere Bereiche		861-863, 866, 87	21 321	48
	Zahlungen an andere Bereiche	(Summe 13 -18)		6 521 801	27 375
	Unmittelbare Ausgaben	(Summe 1 -18)		16 566 034	3 814 321
19	Zuweisungen für lfd. Zwecke, Erstattungen und Zinsausgaben an öffentlichen Bereich		561-567, 611-617, 621-627, 631-637	4 574 150	26 114
20	Vermögensübertragungen an öffentl. Bereich		691-693, 881-887	602 835	25 222
21	Darlehen und Tilgungen an öffentl. Bereich		581-587, 851-857	40 579	-
	Zahlungen an öffentl. Bereich	(Summe 19 -21)		5 217 564	51 336
	Bruttoausgaben ¹⁾	(Summe 1 -21)		21 783 598	3 865 658
22	abzügl. Zahlungen von gleicher Ebene			-	-
	Bereinigte Gesamtausgaben ¹⁾	(Summe 1-21 ./ 22)		21 783 598	3 865 658
23	abzügl. Zahlungen v. anderer Ebene d. öffentl. Bereichs		15,17,21-23,291-293,31,33	2 544 327	47 073
	Nettoausgaben ¹⁾	(Summe 1-21 ./ 22, 23)		19 239 271	3 818 584
Einnahmen					
24	Steuern (netto) und steuerähnliche Abgaben		0	14 288 295	-
25	Einnahmen aus wirtschaftlicher Tätigkeit		12	991 710	168 046
26	Gebühren, sonstige Entgelte		111	109 690	12 061
27	Übrige Verwaltungseinnahmen		112,119	565 815	472 792
28	Veräußerung von Sachvermögen		131,132	44 673	1 356
29	Veräußerung von Beteiligungen		133,134	90 637	-
30	Zuschüsse für lfd. Zwecke/Zinsen v. and. Bereichen		16,26,27,28	440 353	161 850
31	Übrige Zahlungen von anderen Bereichen		14,18,297-299,34	107 044	8
	Unmittelbare Einnahmen	(Summe 24-31)		16 638 217	816 113
32	Zuweisungen f. lfd. Zwecke/Zinsen v. öffentl. Bereich		15,21,22,23	2 007 132	47 068
33	Vermögensübertragungen v. öffentl. Bereich		291,292,293,33	533 709	6
34	Schuldenaufnahmen/Darlehensrückflüsse vom öffentlichen Bereich		17,31	3 486	-
	Zahlungen v. öffentlichen Bereich	(Summe 32-34)		2 544 327	47 073
	Bruttoeinnahmen ¹⁾	(Summe 24-34)		19 182 543	863 186
35	abzügl. Zahlungen von gleicher Ebene			-	-
	Bereinigte Gesamteinnahmen ¹⁾	(Summe 24-34 ./ 35)		19 182 543	863 186

¹⁾ Ohne besondere Finanzierungsvorgänge (vgl. Tabelle 1.1).

Allgemeine Dienste							Lfd. Nr.
davon							
zu- sammen	Politische Führung und zentrale Verwaltung					Auswärtige Angelegen- heiten	
	darunter						
	Politische Führung	Innere Verwaltung	Statistischer Dienst	Hochbau- verwaltung	Ver- sorgung		
3	4	5	6	7	8	9	
01	011	012	014	016	018	02	
127 701	103 599	12 605	1 791	9 706	-	-	1
153 206	51 367	26 106	15 728	60 004	-	-	2
7 418	5 719	734	63	903	-	-	3
558 112	29 131	1 463	689	678	526 150	-	4
846 437	189 816	40 908	18 271	71 292	526 150	-	
591	481	15	41	53	-	-	5
6 727	5 326	478	0	922	-	-	6
3 663	2 413	717	3	530	-	-	7
80 462	14 451	15 149	2 940	36 867	5	312	8
91 442	22 672	16 359	2 984	38 372	5	312	
-	-	-	-	-	-	-	9
-	-	-	-	-	-	-	10
3 828	2 588	336	-	904	-	-	11
3 828	2 588	336	-	904	-	-	
-	-	-	-	-	-	-	12
113	105	1	0	7	-	51	13
778	21	4	-	0	753	-	14
11 851	6 808	237	136	-	-	366	15
-	-	-	-	-	-	-	16
-	-	-	-	-	-	23	17
48	48	-	-	-	-	-	18
12 791	6 982	241	136	7	753	441	
954 498	222 059	57 845	21 391	110 575	526 908	753	
14 565	6 242	7	-	30	8 285	-	19
-	-	-	-	-	-	-	20
-	-	-	-	-	-	-	21
14 565	6 242	7	-	30	8 285	-	
969 062	228 301	57 852	21 391	110 606	535 193	753	
-	-	-	-	-	-	-	22
969 062	228 301	57 852	21 391	110 606	535 193	753	
40 269	5 180	1 170	-	-	33 920	-	23
928 793	223 121	56 681	21 391	110 606	501 273	753	
-	-	-	-	-	-	-	24
13 371	200	107	-	12	-	-	25
915	650	- 10	28	247	-	-	26
7 958	4 176	408	135	851	2 388	-	27
712	677	-	-	35	-	-	28
-	-	-	-	-	-	-	29
129 199	1 459	7 964	102	93 138	26 535	-	30
8	8	-	-	-	-	-	31
152 163	7 169	8 469	264	94 283	28 924	-	
40 269	5 180	1 170	-	-	33 920	-	32
-	-	-	-	-	-	-	33
-	-	-	-	-	-	-	34
40 269	5 180	1 170	-	-	33 920	-	
192 433	12 349	9 639	264	94 283	62 843	-	
-	-	-	-	-	-	-	35
192 433	12 349	9 639	264	94 283	62 843	-	

**Noch: 2. Ausgaben und Einnahmen des Landes nach Arten und Aufgabenbereichen
(Finanzwirtschaftliche Darstellung) - Beträge in 1 000 Euro -**

Lfd. Nr.	Aufgabenbereich Art der Ausgaben / Einnahmen	noch: Allgemeine				
		noch: davon				
		Öffentliche Sicherheit und Ordnung Rechtsschutz zusammen	davon			
			zu- sammen	darunter		zu- sammen
				Polizei	Brand- schutz	
	10	11	12	13	14	
Funktionenkenziffer		04/05	04	042	044	05
Ausgaben						
1	Beamtenbezüge	1 059 292	660 389	652 606	1 494	398 903
2	Angestelltenvergütungen	244 918	107 243	102 437	517	137 675
3	Arbeiterlöhne	41 661	33 964	31 448	645	7 697
4	Übrige Personalausgaben/Versorgung	425 446	289 539	27 835	176	135 907
	Personalausgaben (Summe 1-4)	1 771 316	1 091 135	814 325	2 832	680 181
5	Unterhaltung von unbeweglichem Vermögen	4 994	1 218	1 051	158	3 777
6	Bewirtschaftung der Grundstücke	37 916	15 205	14 498	428	22 711
7	Mieten und Pachten	24 653	16 733	15 863	16	7 920
8	Sonstige sächliche Verwaltungs- und Betriebsausgaben	366 329	89 704	84 258	1 161	276 625
	Sächl. Verwaltungs- u. Betriebsausgaben (Summe 5-8)	433 891	122 859	115 669	1 763	311 032
9	Baumaßnahmen	1 405	1 393	953	440	12
10	Erwerb von unbeweglichen Sachen	-	-	-	-	-
11	Erwerb von beweglichen Sachen	28 891	16 733	15 565	195	12 158
	Sachinvestitionen (Summe 9 -11)	30 296	18 127	16 519	635	12 169
12	Erwerb von Beteiligungen, Kapitaleinlagen	-	-	-	-	-
13	Sozial- u. sonst. Geldleist. an natürl. Personen	7 639	1 427	1 418	1	6 212
14	Erstattungen an andere Bereiche	2 384	-	-	-	2 384
15	Zuschüsse für lfd. Zwecke an andere Bereiche	1 439	658	-	205	781
16	Zinsausgaben an Kreditmarkt	-	-	-	-	-
17	Vermögensübertragungen an andere Bereiche	71	71	10	-	-
18	Gewährung von Darlehen an andere Bereiche	-	-	-	-	-
	Zahlungen an andere Bereiche (Summe 13 -18)	11 532	2 155	1 428	205	9 377
	Unmittelbare Ausgaben (Summe 1 -18)	2 247 036	1 234 275	947 941	5 435	1 012 760
19	Zuweisungen für lfd. Zwecke, Erstattungen und Zinsausgaben an öffentlichen Bereich	11 522	5 506	3 353	1 885	6 016
20	Vermögensübertragungen an öffentl. Bereich	25 222	25 222	-	25 216	-
21	Darlehen und Tilgungen an öffentl. Bereich	-	-	-	-	-
	Zahlungen an öffentl. Bereich (Summe 19 -21)	36 744	30 729	3 353	27 101	6 016
	Bruttoausgaben ¹⁾ (Summe 1 -21)	2 283 780	1 265 004	951 294	32 536	1 018 776
22	abzügl. Zahlungen von gleicher Ebene	-	-	-	-	-
	Bereinigte Gesamtausgaben ¹⁾ (Summe 1-21 ./ 22)	2 283 780	1 265 004	951 294	32 536	1 018 776
23	abzügl. Zahlungen v. anderer Ebene d. öffentl. Bereichs	5 966	3 876	235	1 207	2 090
	Nettoausgaben ¹⁾ (Summe 1-21 ./ 22, 23)	2 277 814	1 261 128	951 059	31 329	1 016 686
Einnahmen						
24	Steuern (netto) und steuerähnliche Abgaben	-	-	-	-	-
25	Einnahmen aus wirtschaftlicher Tätigkeit	1 835	977	918	59	857
26	Gebühren, sonstige Entgelte	4 266	3 605	3 458	39	661
27	Übrige Verwaltungseinnahmen	396 983	13 849	13 467	271	383 134
28	Veräußerung von Sachvermögen	625	412	412	-	212
29	Veräußerung von Beteiligungen	-	-	-	-	-
30	Zuschüsse für lfd. Zwecke/Zinsen v. and. Bereichen	6 760	1 010	655	-	5 750
31	Übrige Zahlungen von anderen Bereichen	-	-	-	-	-
	Unmittelbare Einnahmen (Summe 24-31)	410 468	19 854	18 910	369	390 614
32	Zuweisungen f. lfd. Zwecke/Zinsen v. öffentl. Bereich	5 960	3 870	235	1 207	2 090
33	Vermögensübertragungen v. öffentl. Bereich	6	6	-	-	-
34	Schuldenaufnahmen/Darlehensrückflüsse vom öffentlichen Bereich	-	-	-	-	-
	Zahlungen v. öffentlichen Bereich (Summe 32-34)	5 966	3 876	235	1 207	2 090
	Bruttoeinnahmen ¹⁾ (Summe 24-34)	416 434	23 729	19 145	1 576	392 704
35	abzügl. Zahlungen von gleicher Ebene	-	-	-	-	-
	Bereinigte Gesamteinnahmen ¹⁾ (Summe 24-34 ./ 35)	416 434	23 729	19 145	1 576	392 704

¹⁾ Ohne besondere Finanzierungsvorgänge (vgl. Tabelle 1.1).

Dienste			Bildungswesen, Wissenschaft, Forschung, kulturelle Angelegenheiten								Lfd. Nr.
		Finanz- ver- waltung	zu- sammen	davon							
				Schulen und vorschulische Bildung			Hochschulen				
Rechtsschutz				zu- sammen	darunter		zu- sammen	darunter			
darunter					Allgemein- bildende Schulen	Berufliche Schulen		Uni- versitäten	Hoch- schul- kliniken	Sonstige Hoch- schulen	
Ord. Gerichte und Staats- anwaltsch.	Justizvoll- zugs- anstalten										
15	16	17	18	19	20	21	22	23	24	25	
052	056	06	1	11,12,145	112-117,119-124	127	13	131	132	133,135,136	

258 125	109 872	319 602	2 901 544	2 815 415	2 308 037	483 624	6 311	-	-	6 311	1
104 233	17 040	84 249	486 844	444 115	345 961	54 280	1 625	-	-	1 564	2
4 636	2 227	6 931	15 138	4 167	3 202	45	253	-	-	253	3
29 757	1 241	110 084	1 133 895	1 004 931	11 837	10 368	116 565	3 734	-	1 935	4
396 751	130 381	520 867	4 537 422	4 268 628	2 669 037	548 317	124 754	3 734	-	10 063	
1 058	2 671	1 536	754	272	257	2	13	-	-	13	5
8 691	13 050	14 587	7 511	2 413	2 080	29	315	-	-	315	6
4 727	556	8 911	3 132	737	33	-	446	-	-	446	7
240 356	18 295	48 061	73 941	45 537	6 250	2 571	1 423	466	-	537	8
254 832	34 572	73 096	85 338	48 959	8 620	2 601	2 196	466	-	1 310	
-	12	3	23 428	-	-	-	22 751	18 645	-	8	9
-	-	-	-	-	-	-	-	-	-	-	10
10 551	1 548	15 457	2 377	1 033	900	92	178	94	-	84	11
10 551	1 559	15 460	25 805	1 033	900	92	22 929	18 739	-	92	
-	-	-	-	-	-	-	-	-	-	-	12
2 781	3 430	27	143 964	688	615	3	15	15	-	1	13
304	2 080	2 585	2 083	622	521	101	-	-	-	-	14
181	1	-	2 123 467	215 192	168 643	45 371	1 505 544	935 213	265 512	235 066	15
-	-	-	-	-	-	-	-	-	-	-	16
-	-	-	140 852	104	-	-	110 597	66 992	31 368	7 121	17
-	-	-	925	-	-	-	-	-	-	-	18
3 267	5 511	2 612	2 411 290	216 606	169 779	45 475	1 616 157	1 002 219	296 880	242 187	
665 401	172 023	612 035	7 059 854	4 535 226	2 848 336	596 485	1 766 036	1 025 159	296 880	253 652	
642	5 295	27	67 348	23 618	5 194	6 082	3 088	2 442	-	-	19
-	-	-	80 904	79 600	-	-	-	-	-	-	20
-	-	-	-	-	-	-	-	-	-	-	21
642	5 295	27	148 252	103 218	5 194	6 082	3 088	2 442	-	-	
666 042	177 318	612 062	7 208 106	4 638 444	2 853 529	602 567	1 769 124	1 027 601	296 880	253 652	
-	-	-	-	-	-	-	-	-	-	-	22
666 042	177 318	612 062	7 208 106	4 638 444	2 853 529	602 567	1 769 124	1 027 601	296 880	253 652	
37	1 528	838	270 884	81 863	532	28	57 908	53 000	-	-	23
666 005	175 789	611 224	6 937 223	4 556 580	2 852 998	602 539	1 711 215	974 601	296 880	253 652	
-	-	-	-	-	-	-	-	-	-	-	24
214	624	152 840	40 325	307	307	-	37 337	27 068	226	9 646	25
-	660	6 880	45 340	41 512	15	10 664	79	-	-	79	26
367 683	402	67 851	23 096	15 487	14 767	274	2 746	-	-	76	27
162	25	19	23	13	13	-	-	-	-	-	28
-	-	-	-	-	-	-	-	-	-	-	29
103	5 647	25 891	75 958	1 008	882	-	63 847	-	-	596	30
-	-	-	27 760	-	-	-	27 311	-	-	-	31
368 162	7 359	253 482	212 502	58 328	15 985	10 937	131 320	27 068	226	10 397	
37	1 528	838	134 619	2 175	532	28	4 908	-	-	-	32
-	-	-	136 264	79 688	-	-	53 000	53 000	-	-	33
-	-	-	-	-	-	-	-	-	-	-	34
37	1 528	838	270 884	81 863	532	28	57 908	53 000	-	-	
368 199	8 887	254 320	483 385	140 191	16 516	10 966	189 228	80 068	226	10 397	
-	-	-	-	-	-	-	-	-	-	-	35
368 199	8 887	254 320	483 385	140 191	16 516	10 966	189 228	80 068	226	10 397	

**Noch: 2. Ausgaben und Einnahmen des Landes nach Arten und Aufgabenbereichen
(Finanzwirtschaftliche Darstellung) - Beträge in 1 000 Euro -**

Lfd. Nr.	Aufgabenbereich Art der Ausgaben / Einnahmen	noch: Bildungswesen, Wissenschaft, Forschun				
		noch: davon				
		Förderung von Schülerinnen und Schülern, Studentinnen und Studenten	darunter		Sonstiges Bildungs wesen	Wissenschaft, Forschung, Entwicklung außerhalb der Hochschulen
			Förder- maßnahmen für Schülerinnen und Schüler	Förder- maßnahmen für Studierende		
26	27	28	29	30		
	Funktionenkenziffer	14 ohne 145	141	142	15	16,17
Ausgaben						
1	Beamtenbezüge	-	-	-	64 789	10 295
2	Angestelltenvergütungen	-	-	-	5 257	17 508
3	Arbeiterlöhne	-	-	-	101	2 004
4	Übrige Personalausgaben/Versorgung	-	-	-	571	4 484
	Personalausgaben (Summe 1-4)	-	-	-	70 718	34 291
5	Unterhaltung von unbeweglichem Vermögen	-	-	-	16	277
6	Bewirtschaftung der Grundstücke	-	-	-	439	1 345
7	Mieten und Pachten	-	-	-	993	645
8	Sonstige sächliche Verwaltungs- und Betriebsausgaben	-	-	-	6 877	11 996
	Sächl. Verwaltungs- u. Betriebsausgaben (Summe 5-8)	-	-	-	8 325	14 263
9	Baumaßnahmen	-	-	-	-	5
10	Erwerb von unbeweglichen Sachen	-	-	-	-	-
11	Erwerb von beweglichen Sachen	-	-	-	82	705
	Sachinvestitionen (Summe 9 -11)	-	-	-	82	710
12	Erwerb von Beteiligungen, Kapitaleinlagen	-	-	-	-	-
13	Sozial- u. sonst. Geldleist. an natürl. Personen	140 614	63 972	76 642	-	-
14	Erstattungen an andere Bereiche	-	-	-	889	36
15	Zuschüsse für lfd. Zwecke an andere Bereiche	27 146	65	26 053	34 860	180 738
16	Zinsausgaben an Kreditmarkt	-	-	-	-	-
17	Vermögensübertragungen an andere Bereiche	-	-	-	3 586	14 888
18	Gewährung von Darlehen an andere Bereiche	-	-	-	-	925
	Zahlungen an andere Bereiche (Summe 13 -18)	167 760	64 037	102 695	39 335	196 588
	Unmittelbare Ausgaben (Summe 1 -18)	167 760	64 037	102 695	118 460	245 852
19	Zuweisungen für lfd. Zwecke, Erstattungen und Zinsausgaben an öffentlichen Bereich	1 943	115	1 828	28 984	436
20	Vermögensübertragungen an öffentl. Bereich	-	-	-	-	-
21	Darlehen und Tilgungen an öffentl. Bereich	-	-	-	-	-
	Zahlungen an öffentl. Bereich (Summe 19 -21)	1 943	115	1 828	28 984	436
	Bruttoausgaben ¹⁾ (Summe 1 -21)	169 703	64 152	104 524	147 445	246 288
22	abzügl. Zahlungen von gleicher Ebene	-	-	-	-	-
	Bereinigte Gesamtausgaben ¹⁾ (Summe 1-21 ./ 22)	169 703	64 152	104 524	147 445	246 288
23	abzügl. Zahlungen v. anderer Ebene d. öffentl. Bereichs	91 584	41 582	50 002	1 544	24 778
	Nettoausgaben ¹⁾ (Summe 1-21 ./ 22, 23)	78 120	22 570	54 522	145 900	221 510
Einnahmen						
24	Steuern (netto) und steuerähnliche Abgaben	-	-	-	-	-
25	Einnahmen aus wirtschaftlicher Tätigkeit	2	-	2	-	2 465
26	Gebühren, sonstige Entgelte	-	-	-	-	787
27	Übrige Verwaltungseinnahmen	149	-	149	660	2 413
28	Veräußerung von Sachvermögen	-	-	-	0	8
29	Veräußerung von Beteiligungen	-	-	-	-	-
30	Zuschüsse für lfd. Zwecke/Zinsen v. and. Bereichen	748	176	572	311	2 988
31	Übrige Zahlungen von anderen Bereichen	-	-	-	-	449
	Unmittelbare Einnahmen (Summe 24-31)	899	176	723	971	9 110
32	Zuweisungen f. lfd. Zwecke/Zinsen v. öffentl. Bereich	91 584	41 582	50 002	14	22 732
33	Vermögensübertragungen v. öffentl. Bereich	-	-	-	1 530	2 046
34	Schuldenaufnahmen/Darlehensrückflüsse vom öffentlichen Bereich	-	-	-	-	-
	Zahlungen v. öffentlichen Bereich (Summe 32-34)	91 584	41 582	50 002	1 544	24 778
	Bruttoeinnahmen ¹⁾ (Summe 24-34)	92 482	41 757	50 725	2 516	33 888
35	abzügl. Zahlungen von gleicher Ebene	-	-	-	-	-
	Bereinigte Gesamteinnahmen ¹⁾ (Summe 24-34 ./ 35)	92 482	41 757	50 725	2 516	33 888

¹⁾ Ohne besondere Finanzierungsvorgänge (vgl. Tabelle 1.1).

kulturelle Angelegenheiten		Soziale Sicherung, soziale Kriegsfolgeaufgaben, Wiedergutmachung							Lfd. Nr.
		zu- sammen	darunter						
kulturelle Angelegenheiten			Ver- waltung	Sozialver- sicherung einschl. Arbeitslosen- versicherung	Familien-, Sozial- und Jugendhilfe				
zu- sammen	darunter				zu- sammen	darunter			
	Theater, Einrichtungen der Musikpflege					Wohn- geld	Leistungen und Einrichtungen der		
							Sozialhilfe	Jugendhilfe	
31	32	33	34	35	36	37	38	39	
18,19	181,182	2	21	22	23,26,27	233	234,235	237,26,27	
4 734	150	33 124	13 829	-	1 489	-	1 489	-	1
18 340	6 747	53 362	32 118	-	7 607	-	7 607	-	2
8 613	5 344	7 755	1 882	-	2 916	-	2 916	-	3
7 344	5 505	475	148	-	90	-	90	-	4
39 031	17 746	94 716	47 978	-	12 102	-	12 102	-	-
176	12	596	54	-	226	-	226	-	5
2 999	537	4 244	747	-	2 860	-	2 860	-	6
312	49	1 440	340	-	719	-	719	-	7
8 108	1 839	31 931	14 832	-	4 959	-	4 061	881	8
11 594	2 437	38 211	15 973	-	8 764	-	7 867	881	-
672	-	-	-	-	-	-	-	-	9
-	-	-	-	-	-	-	-	-	10
378	149	1 779	431	-	44	-	44	-	11
1 050	149	1 779	431	-	44	-	44	-	-
-	-	-	-	-	-	-	-	-	12
2 646	1	252 183	84	-	215 943	138 071	4 841	73 029	13
536	-	12 172	20	-	11 236	-	10 925	311	14
159 986	89 753	211 925	0	-	149 281	-	2 068	124 229	15
-	-	-	-	-	-	-	-	-	16
11 677	806	41 702	-	-	3 595	-	-	2 035	17
-	-	-	-	-	-	-	-	-	18
174 844	90 560	517 983	104	-	380 055	138 071	17 834	199 603	-
226 520	110 891	652 688	64 486	-	400 965	138 071	37 847	200 485	-
9 280	5 649	2 067 134	145 549	4 633	1 785 739	303 588	1 406 156	75 957	19
1 304	-	221	-	-	185	-	-	185	20
-	-	-	-	-	-	-	-	-	21
10 584	5 649	2 067 354	145 549	4 633	1 785 924	303 588	1 406 156	76 141	-
237 103	116 540	2 720 042	210 036	4 633	2 186 890	441 659	1 444 003	276 626	-
-	-	-	-	-	-	-	-	-	22
237 103	116 540	2 720 042	210 036	4 633	2 186 890	441 659	1 444 003	276 626	-
13 206	12 649	523 139	313	-	454 520	416 382	1 537	36 601	23
223 897	103 891	2 196 903	209 722	4 633	1 732 370	25 277	1 442 466	240 026	-
-	-	-	-	-	-	-	-	-	24
215	16	185	22	-	137	-	137	-	25
2 961	2 435	8 857	553	-	-	-	-	-	26
1 640	26	8 789	173	-	5 348	-	2 949	2 398	27
2	2	7	2	-	0	-	0	-	28
-	-	-	-	-	-	-	-	-	29
7 056	150	59 705	-	2 996	159	-	31	127	30
0	-	499	-	-	497	-	496	-	31
11 874	2 629	78 043	749	2 996	6 140	-	3 614	2 525	-
13 206	12 649	522 760	313	-	454 350	416 382	1 537	36 431	32
-	-	379	-	-	169	-	-	169	33
-	-	-	-	-	-	-	-	-	34
13 206	12 649	523 139	313	-	454 520	416 382	1 537	36 601	-
25 080	15 279	601 182	1 062	2 996	460 660	416 382	5 151	39 126	-
-	-	-	-	-	-	-	-	-	35
25 080	15 279	601 182	1 062	2 996	460 660	416 382	5 151	39 126	-

**Noch: 2. Ausgaben und Einnahmen des Landes nach Arten und Aufgabenbereichen
(Finanzwirtschaftliche Darstellung) - Beträge in 1 000 Euro -**

Lfd. Nr.	Aufgabenbereich Art der Ausgaben / Einnahmen	noch: Soziale Sicherung, soz. Kriegsfolgeaufgaben, Wiedergutmachung			
		noch: darunter			
		Soz. Leistungen für Folgen v. Krieg u. polit. Ereignissen			Arbeits- markt- politik und Arbeits- schutz
		zu- sammen	darunter		
			Wiedergut- machung, Vertriebene u. Spätaussiedler	Kriegsopfer- fürsorge	
	Funktionenkennziffer	40	41	42	43
		24	244, 246	247	25
Ausgaben					
1	Beamtenbezüge	133	133	-	17 672
2	Angestelltenvergütungen	1 843	1 843	-	11 794
3	Arbeiterlöhne	2 631	2 631	-	326
4	Übrige Personalausgaben/Versorgung	9	9	-	228
	Personalausgaben (Summe 1-4)	4 617	4 617	-	30 020
5	Unterhaltung von unbeweglichem Vermögen	255	255	-	62
6	Bewirtschaftung der Grundstücke	504	504	-	133
7	Mieten und Pachten	52	52	-	329
8	Sonstige sächliche Verwaltungs- und Betriebsausgaben	1 726	1 722	-	5 671
	Sächl. Verwaltungs- u. Betriebsausgaben (Summe 5-8)	2 537	2 532	-	6 195
9	Baumaßnahmen	-	-	-	-
10	Erwerb von unbeweglichen Sachen	-	-	-	-
11	Erwerb von beweglichen Sachen	83	83	-	1 220
	Sachinvestitionen (Summe 9 -11)	83	83	-	1 220
12	Erwerb von Beteiligungen, Kapitaleinlagen	-	-	-	-
13	Sozial- u. sonst. Geldleist. an natürl. Personen	2 304	2 304	-	9 727
14	Erstattungen an andere Bereiche	26	-	-	858
15	Zuschüsse für lfd. Zwecke an andere Bereiche	17 329	17 329	-	6 106
16	Zinsausgaben an Kreditmarkt	-	-	-	-
17	Vermögensübertragungen an andere Bereiche	43	43	-	-
18	Gewährung von Darlehen an andere Bereiche	-	-	-	-
	Zahlungen an andere Bereiche (Summe 13 -18)	19 702	19 676	-	16 691
	Unmittelbare Ausgaben (Summe 1 -18)	26 938	26 908	-	54 126
19	Zuweisungen für lfd. Zwecke, Erstattungen und Zinsausgaben an öffentlichen Bereich	66 560	7 913	54 451	63 167
20	Vermögensübertragungen an öffentl. Bereich	36	-	36	-
21	Darlehen und Tilgungen an öffentl. Bereich	-	-	-	-
	Zahlungen an öffentl. Bereich (Summe 19 -21)	66 596	7 913	54 487	63 167
	Bruttoausgaben ¹⁾ (Summe 1 -21)	93 534	34 821	54 487	117 293
22	abzügl. Zahlungen von gleicher Ebene	-	-	-	-
	Bereinigte Gesamtausgaben ¹⁾ (Summe 1-21 ./ 22)	93 534	34 821	54 487	117 293
23	abzügl. Zahlungen v. anderer Ebene d. öffentl. Bereichs	56 879	6 893	47 615	8 685
	Nettoausgaben ¹⁾ (Summe 1-21 ./ 22, 23)	36 655	27 928	6 872	108 608
Einnahmen					
24	Steuern (netto) und steuerähnliche Abgaben	-	-	-	-
25	Einnahmen aus wirtschaftlicher Tätigkeit	27	27	-	-
26	Gebühren, sonstige Entgelte	-	-	-	5 474
27	Übrige Verwaltungseinnahmen	203	201	-	2 433
28	Veräußerung von Sachvermögen	5	5	-	0
29	Veräußerung von Beteiligungen	-	-	-	-
30	Zuschüsse für lfd. Zwecke/Zinsen v. and. Bereichen	-	-	-	56 550
31	Übrige Zahlungen von anderen Bereichen	2	-	2	-
	Unmittelbare Einnahmen (Summe 24-31)	237	233	2	64 457
32	Zuweisungen f. lfd. Zwecke/Zinsen v. öffentl. Bereich	56 670	6 893	47 405	8 685
33	Vermögensübertragungen v. öffentl. Bereich	210	-	210	-
34	Schuldenaufnahmen/Darlehensrückflüsse vom öffentlichen Bereich	-	-	-	-
	Zahlungen v. öffentlichen Bereich (Summe 32-34)	56 879	6 893	47 615	8 685
	Bruttoeinnahmen ¹⁾ (Summe 24-34)	57 116	7 126	47 617	73 143
35	abzügl. Zahlungen von gleicher Ebene	-	-	-	-
	Bereinigte Gesamteinnahmen ¹⁾ (Summe 24-34 ./ 35)	57 116	7 126	47 617	73 143

¹⁾ Ohne besondere Finanzierungsvorgänge (vgl. Tabelle 1.1).

	Gesundheit, Umwelt, Sport und Erholung					Wohnungswesen, Städtebau, Raumordnung und kommunale Gemeinschaftsdienste					Lfd. Nr.
	zu- sammen	darunter				zu- sammen	darunter				
Sonstige soziale Angelegenheiten		Gesundheits-behörden	Kranken-häuser und Heil-stätten	Sport und Erholung	Umwelt- und Natur-schutz		Förderung des Wohnungs-baues	Raumordnung, Landesplanung, Vermessungswesen		Städte-bau-förde-rung	
								Kataster- und Vermessungs-verwaltung	Raumord-nung u. Lan-desplanung		
44	45	46	47	48	49	50	51	52	53	54	
29	3	311	312	32	33	4	411	421	422	44	
-	1 658	262	-	-	994	1 148	-	-	1 148	-	1
-	7 911	182	-	-	1 968	255	-	-	255	-	2
-	555	-	-	-	104	-	-	-	-	-	3
-	1 025	-	-	-	793	93 268	-	93 268	-	-	4
-	11 148	444	-	-	3 859	94 671	-	93 268	1 403	-	-
-	292	-	-	-	242	-	-	-	-	-	5
-	669	-	-	-	408	-	-	-	-	-	6
-	158	-	-	-	103	-	-	-	-	-	7
4 742	36 890	81	-	63	4 548	17 189	-	16 856	214	-	8
4 742	38 010	81	-	63	5 301	17 189	-	16 856	214	-	-
-	2 563	-	1 512	-	1 051	81	-	-	-	-	9
-	538	-	-	-	538	-	-	-	-	-	10
-	522	-	-	-	16	2 235	-	2 235	-	-	11
-	3 623	-	1 512	-	1 605	2 316	-	2 235	-	-	-
-	-	-	-	-	-	-	-	-	-	-	12
24 125	1 023	-	-	-	1 023	16	-	16	-	-	13
33	82 938	-	82 870	-	10	144	-	-	58	-	14
39 208	81 797	-	39 232	23 075	9 221	32 461	11 239	19 293	446	1 483	15
-	-	-	-	-	-	-	-	-	-	-	16
38 064	71 102	-	62 828	2 129	6 145	36 326	21 792	548	-	13 986	17
-	-	-	-	-	-	2 083	2 083	-	-	-	18
101 430	236 861	-	184 930	25 204	16 399	71 029	35 113	19 857	504	15 469	-
106 172	289 641	525	186 442	25 266	27 164	185 206	35 113	132 217	2 120	15 469	-
1 484	4 690	489	-	-	3 619	277	-	-	21	-	19
-	7 141	-	-	4 165	2 976	2 353	-	-	1 918	435	20
-	-	-	-	-	-	-	-	-	-	-	21
1 484	11 831	489	-	4 165	6 595	2 629	-	-	1 939	435	-
107 656	301 473	1 014	186 442	29 431	33 758	187 835	35 113	132 217	4 059	15 904	-
-	-	-	-	-	-	-	-	-	-	-	22
107 656	301 473	1 014	186 442	29 431	33 758	187 835	35 113	132 217	4 059	15 904	-
2 742	66 758	-	64 755	370	1 115	38 569	21 791	363	766	15 649	23
104 914	234 714	1 014	121 686	29 061	32 643	149 266	13 322	131 854	3 294	255	-
-	-	-	-	-	-	9	9	-	-	-	24
-	1 754	-	1 696	-	58	1 209	-	270	-	-	25
2 830	32 671	-	-	-	4	323	323	-	-	-	26
633	808	206	-	304	174	47 842	-	47 761	72	-	27
-	0	-	-	-	-	-	-	-	-	-	28
-	-	-	-	-	-	-	-	-	-	-	29
-	13 715	-	-	-	13 550	13 152	13 149	-	3	-	30
-	-	-	-	-	-	52 624	52 624	-	-	-	31
3 463	48 948	206	1 696	304	13 786	115 158	66 104	48 031	75	-	-
2 742	4 892	-	3 260	-	1 115	363	-	363	-	-	32
-	61 866	-	61 495	370	-	38 206	21 791	-	766	15 649	33
-	-	-	-	-	-	-	-	-	-	-	34
2 742	66 758	-	64 755	370	1 115	38 569	21 791	363	766	15 649	-
6 205	115 706	206	66 452	674	14 901	153 727	87 895	48 394	841	15 649	-
-	-	-	-	-	-	-	-	-	-	-	35
6 205	115 706	206	66 452	674	14 901	153 727	87 895	48 394	841	15 649	-

Noch: 2. Ausgaben und Einnahmen des Landes nach Arten und Aufgabenbereichen
(Finanzwirtschaftliche Darstellung) - Beträge in 1 000 Euro -

Lfd. Nr.	Aufgabenbereich Art der Ausgaben / Einnahmen	Ernährung, Landwirtschaft und Forsten				
		zu- sammen	davon			
			Verwaltung (ohne Betriebs- verwaltung)	Verbesserung der Agrar- struktur	Einkom- mens- stabili- sierende Maß- nahmen	sonstige Bereiche
	Funktionenkennziffer	55	56	57	58	59
		5	51	52	53	54
Ausgaben						
1	Beamtenbezüge	20 452	18 742	-	-	1 710
2	Angestelltenvergütungen	40 477	40 003	-	-	474
3	Arbeiterlöhne	4 270	3 507	-	-	763
4	Übrige Personalausgaben/Versorgung	2 022	1 844	-	-	178
	Personalausgaben (Summe 1-4)	67 222	64 097	-	-	3 125
5	Unterhaltung von unbeweglichem Vermögen	250	229	-	-	21
6	Bewirtschaftung der Grundstücke	1 974	1 809	-	-	164
7	Mieten und Pachten	2 174	1 884	-	-	290
8	Sonstige sächliche Verwaltungs- und Betriebsausgaben	16 691	10 138	5 239	105	1 208
	Sächl. Verwaltungs- u. Betriebsausgaben (Summe 5-8)	21 089	14 061	5 239	105	1 684
9	Baumaßnahmen	136	136	-	-	-
10	Erwerb von unbeweglichen Sachen	-	-	-	-	-
11	Erwerb von beweglichen Sachen	5 107	4 091	-	-	1 016
	Sachinvestitionen (Summe 9 -11)	5 243	4 227	-	-	1 016
12	Erwerb von Beteiligungen, Kapitaleinlagen	-	-	-	-	-
13	Sozial- u. sonst. Geldleist. an natürl. Personen	2	-	-	-	2
14	Erstattungen an andere Bereiche	11 721	16	458	-	11 247
15	Zuschüsse für lfd. Zwecke an andere Bereiche	180 974	41 621	41 085	19 256	79 012
16	Zinsausgaben an Kreditmarkt	-	-	-	-	-
17	Vermögensübertragungen an andere Bereiche	49 472	-	24 604	22 277	2 591
18	Gewährung von Darlehen an andere Bereiche	-	-	-	-	-
	Zahlungen an andere Bereiche (Summe 13 -18)	242 168	41 637	66 147	41 533	92 852
	Unmittelbare Ausgaben (Summe 1 -18)	335 723	124 021	71 386	41 638	98 677
19	Zuweisungen für lfd. Zwecke, Erstattungen und Zinsausgaben an öffentlichen Bereich	1 066	915	132	-	19
20	Vermögensübertragungen an öffentl. Bereich	70 446	-	29 485	40 960	-
21	Darlehen und Tilgungen an öffentl. Bereich	-	-	-	-	-
	Zahlungen an öffentl. Bereich (Summe 19 -21)	71 512	915	29 617	40 960	19
	Bruttoausgaben ¹⁾ (Summe 1 -21)	407 235	124 937	101 004	82 598	98 696
22	abzügl. Zahlungen von gleicher Ebene	-	-	-	-	-
	Bereinigte Gesamtausgaben ¹⁾ (Summe 1-21 ./ 22)	407 235	124 937	101 004	82 598	98 696
23	abzügl. Zahlungen v. anderer Ebene d. öffentl. Bereichs	53 666	375	53 291	-	-
	Nettoausgaben ¹⁾ (Summe 1-21 ./ 22, 23)	353 568	124 561	47 713	82 598	98 696
Einnahmen						
24	Steuern (netto) und steuerähnliche Abgaben	6 992	-	-	3 713	3 279
25	Einnahmen aus wirtschaftlicher Tätigkeit	4 414	93	-	-	4 321
26	Gebühren, sonstige Entgelte	8 999	8 325	-	-	673
27	Übrige Verwaltungseinnahmen	879	520	275	81	3
28	Veräußerung von Sachvermögen	886	2	-	-	884
29	Veräußerung von Beteiligungen	-	-	-	-	-
30	Zuschüsse für lfd. Zwecke/Zinsen v. and. Bereichen	76 611	4 355	10 997	61 007	252
31	Übrige Zahlungen von anderen Bereichen	4 365	-	1 260	2 276	829
	Unmittelbare Einnahmen (Summe 24-31)	103 146	13 295	12 532	67 076	10 242
32	Zuweisungen f. lfd. Zwecke/Zinsen v. öffentl. Bereich	21 083	375	20 707	-	-
33	Vermögensübertragungen v. öffentl. Bereich	32 584	-	32 584	-	-
34	Schuldenaufnahmen/Darlehensrückflüsse vom öffentlichen Bereich	-	-	-	-	-
	Zahlungen v. öffentlichen Bereich (Summe 32-34)	53 666	375	53 291	-	-
	Bruttoeinnahmen ¹⁾ (Summe 24-34)	156 812	13 671	65 823	67 076	10 242
35	abzügl. Zahlungen von gleicher Ebene	-	-	-	-	-
	Bereinigte Gesamteinnahmen ¹⁾ (Summe 24-34 ./ 35)	156 812	13 671	65 823	67 076	10 242

¹⁾ Ohne besondere Finanzierungsvorgänge (vgl. Tabelle 1.1).

Energie- und Wasserwirtschaft, Gewerbe, Dienstleistungen									Verkehrs- u. Nachrichtenwesen			Lfd. Nr.
zu- sammen	darunter								zu- sammen	darunter		
	Energie- und Wasserwirtschaft, Kulturbau			Bergbau, verarb. Gewerbe, Baugewerbe		Regionale Förder- maßnahmen				Ver- waltung	Straßen zu- sammen	
	zu- sammen	darunter		zu- sammen	darunter	zu- sammen	darunter					
		Wasserwirt- schaft und Kulturbau	Küsten- schutz				Bergbau	betriebl. Investi- tionen				
60	61	62	63	64	65	66	67	68	69	70	71	
6	62	623	625	63	631,632	69	691	692	7	71	72	
2 545	-	-	-	-	-	-	-	-	14 610	14 610	-	1
1 374	-	-	-	-	-	-	-	-	54 284	54 284	-	2
172	-	-	-	-	-	-	-	-	79 315	79 315	-	3
86	68	68	-	-	-	-	-	-	737	691	-	4
4 177	68	68	-	-	-	-	-	-	148 946	148 900	-	
1	-	-	-	-	-	-	-	-	14 498	14 498	-	5
103	-	-	-	-	-	-	-	-	4 185	4 185	-	6
-	-	-	-	-	-	-	-	-	2 830	2 830	-	7
14 783	9 795	9 783	-	-	-	3 108	209	927	309 147	34 121	-	8
14 887	9 795	9 783	-	-	-	3 108	209	927	330 660	55 634	-	
16 116	16 096	4 625	11 471	-	-	20	-	20	34 236	30 837	582	9
2 134	2 085	2 085	-	-	-	49	-	-	1 001	1 001	-	10
29	11	11	-	-	-	-	-	-	3 777	3 777	-	11
18 279	18 192	6 721	11 471	-	-	69	-	20	39 014	35 615	582	
-	-	-	-	-	-	-	-	-	645	-	-	12
9 639	9 638	9 638	-	-	-	-	-	-	145	145	-	13
1 379	1 379	1 379	-	-	-	-	-	-	6 455	2 152	-	14
112 149	78 174	77 724	450	-	-	31 133	5 480	19 197	134 450	16 302	400	15
-	-	-	-	-	-	-	-	-	-	-	-	16
137 282	59 387	21 697	37 690	-	-	76 939	47 107	587	247 612	-	-	17
18 069	-	-	-	-	-	2	-	2	197	-	-	18
278 519	148 578	110 438	38 140	-	-	108 075	52 586	19 786	388 859	18 599	400	
315 861	176 634	127 011	49 611	-	-	111 252	52 796	20 733	908 124	258 748	982	
14 602	11 377	10 868	509	-	-	3 225	-	-	171 758	-	-	19
72 858	11 349	11 349	-	-	-	60 237	-	12 206	112 442	96 165	-	20
171	-	-	-	-	-	171	-	171	-	-	-	21
87 631	22 726	22 218	509	-	-	63 632	-	12 377	284 201	96 165	-	
403 492	199 360	149 228	50 120	-	-	174 884	52 796	33 110	1 192 324	354 914	982	
-	-	-	-	-	-	-	-	-	-	-	-	22
403 492	199 360	149 228	50 120	-	-	174 884	52 796	33 110	1 192 324	354 914	982	
178 417	50 831	16 418	34 413	-	-	126 479	-	22 631	806 499	137 846	582	23
225 075	148 530	132 811	15 707	-	-	48 405	52 796	10 479	385 825	217 068	400	
90 279	90 279	90 279	-	-	-	-	-	-	-	-	-	24
510 370	-	-	-	510 087	510 087	-	-	-	1 482	1 482	-	25
1 099	-	-	-	-	-	-	-	-	248	-	-	26
2 104	57	57	-	-	-	1 777	10	1 131	6 114	6 096	-	27
-	-	-	-	-	-	-	-	-	-	-	-	28
-	-	-	-	-	-	-	-	-	-	-	-	29
223	-	-	-	-	-	24	-	24	8 089	4 969	-	30
11	-	-	-	-	-	11	-	11	-	-	-	31
604 086	90 336	90 336	-	510 087	510 087	1 812	10	1 166	15 933	12 547	-	
105 646	728	728	-	-	-	103 812	-	49	614 365	64 374	-	32
72 298	50 103	15 690	34 413	-	-	22 195	-	22 110	192 107	73 472	582	33
473	-	-	-	-	-	473	-	473	28	-	-	34
178 417	50 831	16 418	34 413	-	-	126 479	-	22 631	806 499	137 846	582	
782 503	141 167	106 754	34 413	510 087	510 087	128 291	10	23 797	822 432	150 393	582	
-	-	-	-	-	-	-	-	-	-	-	-	35
782 503	141 167	106 754	34 413	510 087	510 087	128 291	10	23 797	822 432	150 393	582	

**Noch: 2. Ausgaben und Einnahmen des Landes nach Arten und Aufgabenbereichen
(Finanzwirtschaftliche Darstellung) - Beträge in 1 000 Euro -**

Lfd. Nr.	Aufgabenbereich Art der Ausgaben / Einnahmen	noch: Verkehrs- und Nachrichtenwesen				
		noch: darunter				
		noch: Straßen			Wasser- straßen und Häfen	Eisenbahnen und öffentl. Personen- verkehr
		darunter				
		Bundes- fern- straßen	Landes- straßen	Kreis- und Gemeinde- straßen		
		72	73	74	75	76
Funktionenkennziffer		721,722	723	724,725	731	74
Ausgaben						
1	Beamtenbezüge	-	-	-	-	-
2	Angestelltenvergütungen	-	-	-	-	-
3	Arbeiterlöhne	-	-	-	-	-
4	Übrige Personalausgaben/Versorgung	-	-	-	-	-
	Personalausgaben (Summe 1-4)	-	-	-	-	-
5	Unterhaltung von unbeweglichem Vermögen	-	-	-	-	-
6	Bewirtschaftung der Grundstücke	-	-	-	-	-
7	Mieten und Pachten	-	-	-	-	-
8	Sonstige sächliche Verwaltungs- und Betriebsausgaben	-	-	-	133	274 729
	Sächl. Verwaltungs- u. Betriebsausgaben (Summe 5-8)	-	-	-	133	274 729
9	Baumaßnahmen	-	582	-	2 817	-
10	Erwerb von unbeweglichen Sachen	-	-	-	-	-
11	Erwerb von beweglichen Sachen	-	-	-	-	-
	Sachinvestitionen (Summe 9 -11)	-	582	-	2 817	-
12	Erwerb von Beteiligungen, Kapitaleinlagen	-	-	-	645	-
13	Sozial- u. sonst. Geldleist. an natürl. Personen	-	-	-	-	-
14	Erstattungen an andere Bereiche	-	-	-	-	3 886
15	Zuschüsse für lfd. Zwecke an andere Bereiche	-	-	-	-	117 748
16	Zinsausgaben an Kreditmarkt	-	-	-	-	-
17	Vermögensübertragungen an andere Bereiche	-	-	-	2 938	244 674
18	Gewährung von Darlehen an andere Bereiche	-	-	-	-	197
	Zahlungen an andere Bereiche (Summe 13 -18)	-	-	-	2 938	366 504
	Unmittelbare Ausgaben (Summe 1 -18)	-	582	-	6 533	641 233
19	Zuweisungen für lfd. Zwecke, Erstattungen und Zinsausgaben an öffentlichen Bereich	-	-	-	-	171 559
20	Vermögensübertragungen an öffentl. Bereich	-	-	-	8 282	7 995
21	Darlehen und Tilgungen an öffentl. Bereich	-	-	-	-	-
	Zahlungen an öffentl. Bereich (Summe 19 -21)	-	-	-	8 282	179 554
	Bruttoausgaben ¹⁾ (Summe 1 -21)	-	582	-	14 815	820 787
22	abzügl. Zahlungen von gleicher Ebene	-	-	-	-	-
	Bereinigte Gesamtausgaben ¹⁾ (Summe 1-21 ./ 22)	-	582	-	14 815	820 787
23	abzügl. Zahlungen v. anderer Ebene d. öffentl. Bereichs	-	582	-	557	667 514
	Nettoausgaben ¹⁾ (Summe 1-21 ./ 22, 23)	-	-	-	14 258	153 273
Einnahmen						
24	Steuern (netto) und steuerähnliche Abgaben	-	-	-	-	-
25	Einnahmen aus wirtschaftlicher Tätigkeit	-	-	-	-	-
26	Gebühren, sonstige Entgelte	-	-	-	-	2
27	Übrige Verwaltungseinnahmen	-	-	-	-	17
28	Veräußerung von Sachvermögen	-	-	-	-	-
29	Veräußerung von Beteiligungen	-	-	-	-	-
30	Zuschüsse für lfd. Zwecke/Zinsen v. and. Bereichen	-	-	-	-	3 120
31	Übrige Zahlungen von anderen Bereichen	-	-	-	-	-
	Unmittelbare Einnahmen (Summe 24-31)	-	-	-	-	3 139
32	Zuweisungen f. lfd. Zwecke/Zinsen v. öffentl. Bereich	-	-	-	-	549 990
33	Vermögensübertragungen v. öffentl. Bereich	-	582	-	557	117 496
	Schuldenaufnahmen/Darlehensrückflüsse vom öffentlichen Bereich	-	-	-	-	28
	Zahlungen v. öffentlichen Bereich (Summe 32-34)	-	582	-	557	667 514
	Bruttoeinnahmen ¹⁾ (Summe 24-34)	-	582	-	557	670 654
35	abzügl. Zahlungen von gleicher Ebene	-	-	-	-	-
	Bereinigte Gesamteinnahmen ¹⁾ (Summe 24-34 ./ 35)	-	582	-	557	670 654

¹⁾ Ohne besondere Finanzierungsvorgänge (vgl. Tabelle 1.1).

Wirtschaftsunternehmen				Allgem. Grund- u. Kapitalver- mögen, Sondervermögen		Allgemeine Finanzwirtschaft				Lfd. Nr.
zu- sammen	davon					zu- sammen	darunter Allgemeines Grund- vermögen	zu- sammen	darunter	
	Land- und forstwirt- schaft- liche Unter- nehmen	Sonstige Wirtschafts- unter- nehmen	Versorgungs- und Verkehrs- unter- nehmen	Steuern und allgemeine Finanz- zuweisungen	Schulden				Beihilfen, Unter- stützungen, u. Ä.	
81-85	81	85	82,83	87	871	9	91	92	94	
276	276	-	-	-	-	19 205	-	-	-	
1 297	1 297	-	-	-	-	-	-	-	-	2
1 044	1 044	-	-	311	-	-	-	-	-	3
8	8	-	-	16	-	226 875	-	-	228 620	4
2 626	2 626	-	-	326	-	246 081	-	-	228 620	
354	354	-	-	28 412	27 102	-	-	-	-	5
807	807	-	-	888	811	-	-	-	-	6
2	2	-	-	0	-	3	-	-	-	7
636	602	34	-	1 854	1 830	42 222	-	-	-	8
1 800	1 766	34	-	31 154	29 743	42 225	-	-	-	
2 890	2 890	-	-	45 809	42 629	17	-	-	-	9
-	-	-	-	269	269	-	-	-	-	10
207	207	-	-	2 413	2 108	1 079	-	-	-	11
3 097	3 097	-	-	48 492	45 006	1 096	-	-	-	
280 001	-	280 001	-	-	-	-	-	-	-	12
2	2	-	-	750	-	-	-	-	-	13
670	670	-	-	-	-	-	-	-	-	14
15 009	538	14 210	260	242	-	-	-	-	-	15
-	-	-	-	-	-	2 328 980	-	2 328 980	-	16
2 064	-	2 064	-	-	-	-	-	-	-	17
-	-	-	-	-	-	-	-	-	-	18
17 745	1 210	16 275	260	992	-	2 328 980	-	2 328 980	-	
305 268	8 699	296 310	260	80 965	74 749	2 618 382	-	2 328 980	228 620	
1 125	-	1 125	-	648	593	2 219 388	2 205 432	13 955	-	19
200	-	200	-	500	500	230 548	230 548	-	-	20
-	-	-	-	-	-	40 409	-	40 409	-	21
1 325	-	1 325	-	1 148	1 093	2 490 344	2 435 980	54 364	-	
306 593	8 699	297 635	260	82 113	75 842	5 108 727	2 435 980	2 383 345	228 620	
-	-	-	-	-	-	-	-	-	-	22
306 593	8 699	297 635	260	82 113	75 842	5 108 727	2 435 980	2 383 345	228 620	
-	-	-	-	931	-	558 389	556 307	2 083	-	23
306 593	8 699	297 635	260	81 182	75 842	4 550 337	1 879 674	2 381 262	228 620	
-	-	-	-	-	-	14 191 015	14 191 015	-	-	24
239 729	13 173	226 556	-	24 196	18 042	-	-	-	-	25
62	62	-	-	30	30	-	-	-	-	26
68	68	-	-	3 100	269	223	-	-	-	27
1	1	-	-	42 400	42 400	-	-	-	-	28
73 727	-	73 727	-	16 910	763	-	-	-	-	29
254	254	-	-	20 075	16 289	10 721	-	128	10 593	30
422	422	-	-	21 355	283	-	-	-	-	31
314 264	13 981	300 283	-	128 066	78 076	14 201 960	14 191 015	128	10 593	
-	-	-	-	29	-	556 307	556 307	-	-	32
-	-	-	-	-	-	-	-	-	-	33
-	-	-	-	903	-	2 083	-	2 083	-	34
-	-	-	-	931	-	558 389	556 307	2 083	-	
314 264	13 981	300 283	-	128 997	78 076	14 760 349	14 747 322	2 211	10 593	
-	-	-	-	-	-	-	-	-	-	35
314 264	13 981	300 283	-	128 997	78 076	14 760 349	14 747 322	2 211	10 593	

3. Kommunalfinanzen 2005

– Gesamtergebnisse –

3.1 Ausgaben und Einnahmen der Gemeinden, Samtgemeinden und Landkreise nach Arten und Gebietskörperschaftsgruppen/Gemeindegrößenklassen - Beträge in 1 000 Euro -

Lfd. Nr.	Art der Ausgaben	Gruppierungs- nummer	Gemeinden, Samt- gemeinden und Landkreise	zu- sammen
			1	2
Verwaltungshaushalt				
1	Aufwendungen für ehrenamtliche Tätigkeit	40	66 605	3 628
2	Beamtenbezüge ¹⁾	410, 411, 440	587 701	125 926
3	Angestelltenvergütungen ¹⁾	414, 444	2 095 300	258 527
4	Arbeitslöhne ¹⁾	415, 445	537 514	50 474
5	Beschäftigungsentgelte u. dgl.	416, 417, 418	55 929	4 140
6	Versorgungsbezüge, Beiträge zu Versorgungskassen	42, 43, 448	440 914	71 891
7	Beihilfen, Unterstützungen und dgl., Personal-Nebenausgaben	45, 46	70 184	12 499
	Personalausgaben (Summe 1 bis 7)	4	3 854 148	527 085
8	Unterhaltung von unbeweglichem Vermögen	50, 51	401 299	40 945
9	Geräte, Ausstattungs- und Ausrüstungsgegenstände	52	78 539	6 625
10	Mieten und Pachten	53	119 538	34 505
11	Bewirtschaftung der Grundstücke, baulichen Anlagen usw.	54	435 585	32 120
12	Haltung von Fahrzeugen	55	51 109	3 492
13	Besondere Aufwendungen für Bedienstete	56	30 119	3 936
14	Weitere Verwaltungs- und Betriebsausgaben	57 - 63	852 211	106 241
15	Steuern, Versicherungen, Schadensfälle	64	103 807	14 598
16	Geschäftsausgaben, weitere allgemeine sächliche Ausgaben	65, 66, 84	265 511	65 769
	Sächliche Verwaltungs- und Betriebsausgaben (Summe 8 bis 16)	50 - 66, 84	2 337 717	308 232
17	Erstattungen von Ausgaben des Verwaltungshaushalts			
17.1	an öffentlichen Bereich	670 - 674	1 097 694	24 386
17.2	an andere Bereiche	675 - 678	645 466	169 589
17.3	innere Verrechnungen	679	401 392	77 920
17.4	Leistungsbeteiligungen im sozialen Bereich	69	830 891	173 344
18	Kalkulatorische Kosten	68	285 037	18 059
20	Zuweisungen/Zuschüsse für lfd. Zwecke, Schuldendiensthilfen			
20.1	an öffentlichen Bereich	710 - 714, 720 - 724	324 794	17 763
20.2	an andere Bereiche	715 - 718, 725 - 728	1 139 131	183 631
21	Leistungen der Sozialhilfe, Jugendhilfe u. Ä. ²⁾	73 - 79	3 909 265	443 733
22	Zinsausgaben			
22.1	an öffentlichen Bereich	800 - 803	2 314	57
22.2	an Kreditmarkt	804 - 808, 877	473 964	53 539
22.3	für innere Darlehen	809	2 407	-
23	Allgemeine Zuweisungen und Umlagen	82, 83	2 505 580	-
24	Zuführung zum Vermögenshaushalt	86	722 844	105 139
25	Deckung von (Soll-) Fehlbeträgen	893, 894	2 695 751	267 073
	Ausgaben des Verwaltungshaushalts zusammen ³⁾	(Summe 1 bis 25) 4 - 8 ./ 810	21 228 395	2 369 551
Vermögenshaushalt				
26	Zuführung zum Verwaltungshaushalt	90	104 998	27 009
27	Zuführungen an Rücklagen	91	247 194	44 176
28	Gewährung von Darlehen			
28.1	an öffentlichen Bereich	920 - 924	19 700	-
28.2	an andere Bereiche	925 - 928	16 391	1 254
29	Baumaßnahmen	94 - 96	1 076 532	157 594
30	Erwerb von Grundstücken	932	220 273	41 031
31	Erwerb von beweglichen Sachen des Anlagevermögens	935	201 064	29 758
	Sachinvestitionen (Summe 29 bis 31)	932, 935, 94 - 96	1 497 868	228 383
32	Erwerb von Beteiligungen, Kapitaleinlagen	930	33 063	12 149
33	Schuldentilgung			
33.1	an öffentlichen Bereich	970 - 973	31 633	265
33.2	an Kreditmarkt	974 - 978	942 023	240 978
33.3	Rückzahlung innerer Darlehen	979	4 085	-
34	Zuweisungen/Zuschüsse für Investitionen			
34.1	an öffentlichen Bereich	980 - 984	228 322	12 572
34.2	an andere Bereiche	985 - 988	190 625	35 023
35	Kreditbeschaffungskosten, Ablösung von Dauerlasten	990, 991	9	-
36	Deckung von (Soll-) Fehlbeträgen	993, 994	25 087	-
	Ausgaben des Vermögenshaushalts zusammen (Summe 26 bis 36)	9	3 340 997	601 810
	Ausgaben des Verwaltungs- und Vermögenshaushalts insgesamt ³⁾	4 - 9 ./ 810	24 569 393	2 971 361
	./ . Haushaltstechnische Verrechnungen	679, 680, 685, 689, 809, 86, 90	1 516 679	228 128
	Bereinigte Ausgaben des Verwaltungs- u. Vermögenshaushalts insgesamt ³⁾		23 052 714	2 743 233
	./ . Zahlungen vom öffentlichen Bereich		9 749 294	774 817
	Nettoausgaben ³⁾ - Einschließlich besondere Finanzierungsvorgänge -		13 303 420	1 968 416
	Nachrichtlich: Ausgaben des Verwaltungs- u. Vermögenshaushalts insgesamt ³⁾	4 - 9 ./ 810	24 569 393	2 971 361
	+ Bewirtschaftete Fremdmittel		88 019	12 835
	+ Steuerbeteiligungen (Gewerbesteuerumlage)		546 172	90 437
	Ausgabensumme der Haushaltsrechnungen		25 203 584	3 074 633

¹⁾ Einschl. Beiträge zur gesetzlichen Sozialversicherung. - ²⁾ Ohne Gr. 788 aus UA 488 (Wohngeld). - ³⁾ Ohne bewirtschaftete Fremdmittel (Wohngeld) und Steuerbeteiligungen (Gewerbesteuerumlage).

Kreisfreie Städte			Kreisangeh. Gemeinden, Samtge- meinden und Landkreise	Davon							Lfd. Nr.
mit 200 000 und mehr	mit 100 000 bis unter 200 000	mit 20 000 bis unter 100 000		Land- kreise	Samt- gemeinden	Kreisangehörige Gemeinden					
						zu- sammen	mit 200 000 und mehr	mit 100 000 bis unter 200 000	mit 50 000 bis unter 100 000	mit 20 000 bis unter 50 000	
Einwohnern			Einwohnern								
3	4	5	6	7	8	9	10	11	12	13	
936	1 878	814	62 977	13 261	8 570	41 146	1 644	833	2 807	12 662	1
38 131	64 436	23 360	461 775	170 136	34 454	257 185	62 638	25 501	33 063	84 625	2
56 458	145 900	56 169	1 836 774	564 812	176 796	1 095 166	173 039	61 700	128 951	396 328	3
12 924	27 297	10 252	487 040	78 970	53 186	354 885	43 289	19 965	43 688	117 384	4
423	1 916	1 800	51 789	22 711	4 176	24 901	7 437	345	2 599	5 614	5
18 145	38 864	14 881	369 023	113 788	31 949	223 287	45 715	17 243	27 222	75 160	6
3 524	6 451	2 524	57 685	19 858	4 196	33 631	9 811	2 663	4 158	10 204	7
130 541	286 742	109 801	3 327 063	983 535	313 327	2 030 201	343 573	128 250	242 487	701 976	
3 581	28 136	9 228	360 354	69 677	25 953	264 724	21 996	13 021	30 465	97 601	8
1 125	3 355	2 144	71 914	22 074	8 134	41 706	5 693	1 754	3 701	15 331	9
1 159	27 693	5 653	85 033	27 123	6 613	51 297	6 922	5 757	5 610	18 226	10
1 159	19 390	11 571	403 465	86 829	49 081	267 555	26 418	16 140	27 074	93 980	11
945	1 778	768	47 617	7 490	6 323	33 804	2 382	1 547	3 131	12 000	12
913	2 146	878	26 183	7 027	3 528	15 628	2 420	826	1 677	5 569	13
20 416	64 443	21 382	745 969	447 016	27 866	271 086	40 078	29 765	29 163	87 649	14
3 042	8 192	3 364	89 209	24 883	10 271	54 054	3 440	2 782	6 445	19 839	15
9 053	51 768	4 948	199 742	66 880	19 082	113 779	15 751	7 766	13 096	36 898	16
41 395	206 901	59 936	2 029 485	759 000	156 852	1 113 632	125 101	79 358	120 361	387 094	
5 713	12 859	5 815	1 073 308	898 392	11 036	163 880	77 371	5 791	12 582	31 475	17
65 810	68 248	35 530	475 877	229 499	7 549	238 829	84 345	4 624	37 817	82 274	17.1
21 781	42 879	13 260	323 472	57 424	10 672	255 376	26 368	12 640	40 734	124 900	17.2
54 377	65 336	53 630	657 548	640 222	-	17 326	-	17 326	-	-	17.3
3 885	8 057	6 117	266 978	23 962	39 821	203 195	14 124	20 126	23 108	71 609	17.4
10 081	6 729	953	307 031	270 762	9 464	26 804	1 138	129	1 887	6 258	18
32 000	123 903	27 728	955 501	356 809	33 735	564 956	108 620	49 006	75 304	147 410	20
96 308	244 273	103 151	3 465 532	2 535 218	50 812	879 502	272 186	174 586	134 454	186 044	20.1
4	27	26	2 256	298	498	1 460	38	0	74	294	21
14 647	30 715	8 178	420 425	145 059	34 413	240 954	38 438	19 340	33 089	73 614	22
-	-	-	2 407	2 017	12	378	273	71	-	1	22.1
-	-	-	2 505 580	40 369	121 317	2 343 894	242 012	89 239	213 669	658 271	22.2
27 842	68 795	8 503	617 705	147 621	45 676	424 407	23 509	16 295	29 322	154 462	23
-	229 648	37 425	2 428 678	947 296	176 908	1 304 474	264 989	280 440	169 355	284 765	24
504 384	1 395 114	470 053	18 858 845	8 037 484	1 012 092	9 809 269	1 622 086	897 220	1 134 241	2 910 449	25
308	16 466	10 236	77 989	9 607	2 434	65 948	-	202	20 130	6 648	26
38 619	5 492	65	203 018	27 660	9 719	165 638	623	2 341	3 204	52 586	27
-	-	-	19 700	19 685	6	10	-	-	-	10	28
-	1 104	150	15 136	8 520	106	6 510	189	42	422	4 239	28.1
36 560	78 116	42 917	918 938	160 250	76 539	682 149	29 772	24 856	61 982	227 452	28.2
3 231	27 506	10 293	179 242	10 218	2 624	166 400	10 299	13 836	23 049	45 168	29
5 901	20 405	3 452	171 305	52 436	18 331	100 538	18 725	5 142	9 277	33 922	30
45 693	126 028	56 662	1 269 485	222 904	97 495	949 087	58 796	43 834	94 308	306 543	31
29	12 120	0	20 914	2 470	125	18 319	6 013	124	1 160	5 465	32
10	165	91	31 368	9 491	5 136	16 742	612	29	3 436	5 738	33
53 294	172 166	15 519	701 044	155 524	54 197	491 324	147 712	28 816	47 178	133 522	33.1
-	-	-	4 085	3 067	-	1 018	980	38	-	-	33.2
2 567	5 323	4 683	215 750	178 749	12 594	24 407	1 297	1 617	1 308	7 239	33.3
6 558	24 075	4 390	155 602	57 312	2 191	96 099	12 773	3 429	10 667	43 815	34
-	-	-	9	-	-	9	-	-	-	3	34.1
-	-	-	25 087	481	882	23 724	-	2 200	-	7 071	34.2
147 075	362 939	91 796	2 739 188	695 470	184 883	1 858 835	228 996	82 674	181 813	572 879	35
651 460	1 758 052	561 849	21 598 032	8 732 955	1 196 974	11 668 103	1 851 082	979 894	1 316 054	3 483 328	36
53 816	136 197	38 115	1 288 551	240 632	98 614	949 305	64 275	49 334	113 293	357 621	
597 644	1 621 855	523 733	20 309 481	8 492 323	1 098 360	10 718 798	1 786 807	930 560	1 202 761	3 125 708	
189 860	380 507	204 449	8 974 477	6 034 472	654 597	2 285 408	441 782	283 403	281 002	653 240	
407 783	1 241 348	319 284	11 335 004	2 457 850	443 763	8 433 391	1 345 025	647 157	921 759	2 472 468	
651 460	1 758 052	561 849	21 598 032	8 732 955	1 196 974	11 668 103	1 851 082	979 894	1 316 054	3 483 328	
3 978	8 830	28	75 184	22 375	2 996	49 813	16 889	4 794	4 455	16 495	
17 600	61 616	11 221	455 735	-	-	455 735	61 693	17 362	44 248	156 228	
673 037	1 828 499	573 098	22 128 951	8 755 329	1 199 970	12 173 652	1 929 664	1 002 050	1 364 757	3 656 051	

Noch: 3.1 Ausgaben und Einnahmen der Gemeinden, Samtgemeinden und Landkreise nach Arten und Gebietskörperschaftsgruppen/Gemeindegrößenklassen - Beträge in 1 000 Euro -

Lfd. Nr.	Art der Ausgaben	Noch: davon			
		noch: Kreisangehörige Gemeinden			
		mit 10 000 bis unter 20 000	mit 5 000 bis unter 10 000	mit 3 000 bis unter 5 000	mit weniger als 3 000
		Einwohnern			
		14	15	16	17
Verwaltungshaushalt					
1	Aufwendungen für ehrenamtliche Tätigkeit	10 616	5 338	1 702	5 546
2	Beamtenbezüge ¹⁾	35 868	13 864	790	835
3	Angestelltenvergütungen ¹⁾	208 446	88 751	14 150	23 802
4	Arbeitslöhne ¹⁾	76 880	35 853	7 062	10 762
5	Beschäftigungsentgelte u. dgl.	4 242	1 810	751	2 104
6	Versorgungsbezüge, Beiträge zu Versorgungskassen	37 813	15 687	1 891	2 555
7	Beihilfen, Unterstützungen und dgl., Personal-Nebenausgaben	4 708	1 836	124	128
	Personalausgaben (Summe 1 bis 7)	378 574	163 139	26 471	45 731
8	Unterhaltung von unbeweglichem Vermögen	50 925	27 308	7 019	16 387
9	Geräte, Ausstattungs- und Ausrüstungsgegenstände	9 287	4 205	596	1 138
10	Mieten und Pachten	9 908	3 297	518	1 059
11	Bewirtschaftung der Grundstücke, baulichen Anlagen usw.	61 864	27 543	4 925	9 611
12	Haltung von Fahrzeugen	8 373	4 405	904	1 061
13	Besondere Aufwendungen für Bedienstete	3 242	1 603	156	135
14	Weitere Verwaltungs- und Betriebsausgaben	45 424	24 199	5 194	9 614
15	Steuern, Versicherungen, Schadensfälle	13 027	5 626	1 030	1 865
16	Geschäftsausgaben, weitere allgemeine sächliche Ausgaben	22 996	11 040	1 590	4 642
	Sächliche Verwaltungs- und Betriebsausgaben (Summe 8 bis 16)	225 047	109 226	21 932	45 513
17	Erstattungen von Ausgaben des Verwaltungshaushalts				
17.1	an öffentlichen Bereich	17 476	11 476	2 563	5 146
17.2	an andere Bereiche	21 553	7 276	298	643
17.3	innere Verrechnungen	35 944	13 454	917	420
17.4	Leistungsbeteiligungen im sozialen Bereich	-	-	-	-
18	Kalkulatorische Kosten	48 519	20 038	2 120	3 551
20	Zuweisungen/Zuschüsse für lfd. Zwecke, Schuldendiensthilfen				
20.1	an öffentlichen Bereich	9 942	5 300	253	1 897
20.2	an andere Bereiche	89 698	59 798	8 056	27 065
21	Leistungen der Sozialhilfe, Jugendhilfe u. Ä. ²⁾	84 367	26 456	1 127	283
22	Zinsausgaben				
22.1	an öffentlichen Bereich	269	347	190	248
22.2	an Kreditmarkt	44 114	21 594	3 950	6 816
22.3	für innere Darlehen	13	12	-	8
23	Allgemeine Zuweisungen und Umlagen	434 639	290 660	141 887	273 516
24	Zuführung zum Vermögenshaushalt	94 996	59 545	15 469	30 811
25	Deckung von (Soll-) Fehlbeträgen	174 125	79 082	15 939	35 779
	Ausgaben des Verwaltungshaushalts zusammen ³⁾	1 659 274	867 403	241 171	477 426
Vermögenshaushalt					
26	Zuführung zum Verwaltungshaushalt	10 769	11 228	8 439	8 533
27	Zuführungen an Rücklagen	39 896	31 492	10 874	24 623
28	Gewährung von Darlehen				
28.1	an öffentlichen Bereich	-	-	-	-
28.2	an andere Bereiche	217	1 199	130	72
29	Baumaßnahmen	178 741	86 109	23 558	49 678
30	Erwerb von Grundstücken	32 808	21 090	7 036	13 113
31	Erwerb von beweglichen Sachen des Anlagevermögens	21 633	8 640	1 479	1 719
	Sachinvestitionen (Summe 29 bis 31)	233 181	115 840	32 074	64 511
32	Erwerb von Beteiligungen, Kapitaleinlagen	1 208	3 709	124	517
33	Schuldentilgung				
33.1	an öffentlichen Bereich	4 165	2 249	301	211
33.2	an Kreditmarkt	78 061	36 880	5 808	13 345
33.3	Rückzahlung innerer Darlehen	-	-	-	-
34	Zuweisungen/Zuschüsse für Investitionen				
34.1	an öffentlichen Bereich	6 632	2 652	1 094	2 567
34.2	an andere Bereiche	13 902	6 818	2 749	1 945
35	Kreditbeschaffungskosten, Ablösung von Dauerlasten	6	-	-	0
36	Deckung von (Soll-) Fehlbeträgen	3 190	4 324	2 376	4 562
	Ausgaben des Vermögenshaushalts zusammen (Summe 26 bis 36)	391 227	216 391	63 969	120 885
	Ausgaben des Verwaltungs- und Vermögenshaushalts insgesamt ³⁾	2 050 501	1 083 793	305 140	598 311
	/. Haushaltstechnische Verrechnungen	190 239	104 277	26 945	43 322
	Bereinigte Ausgaben des Verwaltungs- u. Vermögenshaushalts insgesamt ³⁾	1 860 262	979 517	278 195	554 990
	/. Zahlungen vom öffentlichen Bereich	400 840	161 922	21 661	41 558
	Nettoausgaben ³⁾ - Einschließlich besondere Finanzierungsvorgänge -	1 459 421	817 595	256 534	513 431
	Nachrichtlich: Ausgaben des Verwaltungs- u. Vermögenshaushalts insgesamt ³⁾	2 050 501	1 083 793	305 140	598 311
	+ Bewirtschaftete Fremdmittel	5 146	1 925	102	9
	+ Steuerbeteiligungen (Gewerbesteuerumlage)	84 715	49 072	16 889	25 528
	Ausgabensumme der Haushaltsrechnungen	2 140 362	1 134 790	322 131	623 847

¹⁾ Einschl. Beiträge zur gesetzlichen Sozialversicherung. - ²⁾ Ohne Gr. 788 aus UA 488 (Wohngeld). - ³⁾ Ohne bewirtschaftete Fremdmittel (Wohngeld) und Steuerbeteiligungen (Gewerbesteuerumlage).

Noch: 3.1 Ausgaben und Einnahmen der Gemeinden, Samtgemeinden und Landkreise nach Arten und Gebietskörperschaftsgruppen/Gemeindegrößenklassen - Beträge in 1 000 Euro -

Lfd. Nr.	Art der Einnahmen	Gruppierungs- nummer	Gemeinden, Samt- gemeinden und Landkreise	zu- sammen	
			1	2	
Verwaltungshaushalt					
37	Steuereinnahmen (Netto) ¹⁾	00 - 03 ./ 810	5 066 608	779 756	
38	Allgemeine Zuweisungen				
38.1	von Bund und Land	041, 051, 060, 061	2 100 734	320 425	
38.2	von Gemeinden/Gv	062	74 492	-	
39	Allgemeine Umlagen von Gemeinden/Gv	072	2 404 839	-	
40	Gebühren, Zweckgebundene Abgaben	10, 11, 121, 122	1 482 601	155 226	
41	Einnahmen aus Verkauf	13	26 673	4 095	
42	Mieten und Pachten	14	172 536	46 182	
43	Sonstige Verwaltungs- und Betriebseinnahmen	15	94 789	16 950	
44	Erstattungen von Ausgaben des Verwaltungshaushalts				
44.1	von Bund und Land ²⁾	160, 161	1 785 199	234 286	
44.2	von Gemeinden/Gv	162	1 111 749	30 764	
44.3	vom übrigen öffentlichen Bereich	163, 164	89 387	17 087	
44.4	von anderen Bereichen	165 - 168	153 657	29 118	
44.5	innere Verrechnungen	169	401 392	77 920	
44.6	Leistungsbeteiligungen im sozialen Bereich	191 -193	883 276	53 965	
45	Zuweisungen/Zuschüsse für lfd. Zwecke, Schuldendiensthilfen				
45.1	von Bund und Land	170, 171, 230, 231, 092	327 883	30 579	
45.2	von Gemeinden/Gv	172, 232	182 063	659	
45.3	vom übrigen öffentlichen Bereich	173, 174, 233, 234	28 370	9 412	
45.4	von anderen Bereichen	175 - 178, 235 - 238	141 777	49 458	
46	Zinseinnahmen				
46.1	von Bund und Land	200, 201	1	-	
46.2	von Gemeinden/Gv	202	830	-	
46.3	vom übrigen öffentlichen Bereich	203, 204	989	-	
46.4	von anderen Bereichen	205 - 208	59 167	11 816	
46.5	aus inneren Darlehen	209	2 407	-	
47	Gewinnanteile, Konzessionsabgaben	21, 22	543 168	77 107	
48	Ersatz von sozialen Leistungen	24, 25	343 397	50 300	
49	Weitere Finanzeinnahmen	26	217 572	69 084	
50	Kalkulatorische Einnahmen				
50.1	Abschreibungen	270	177 430	10 038	
50.2	Verzinsung des Anlagekapitals	275	105 902	8 021	
50.3	Rückstellungen	279	1 706	-	
51	Zuführung vom Vermögenshaushalt	28	104 998	27 009	
Einnahmen des Verwaltungshaushalts zusammen ³⁾		(Summe 37 bis 51)	0 - 2 ./ 810	18 085 593	2 109 258
Vermögenshaushalt					
52	Zuführung vom Verwaltungshaushalt	30	722 844	105 139	
53	Entnahmen aus Rücklagen	31	251 854	36 350	
54	Rückflüsse von Darlehen				
54.1	von Bund und Land	320, 321	-	-	
54.2	von Gemeinden/Gv	322	22 069	-	
54.3	vom übrigen öffentlichen Bereich	323, 324	287	-	
54.4	von anderen Bereichen	325 - 328	67 700	24 751	
55	Einnahmen aus der Veräußerung von Beteiligungen ect.	33	53 949	34 667	
56	Einnahmen aus der Veräußerung von Anlagevermögen	34	373 275	53 355	
57	Beiträge und ähnliche Entgelte	35	143 957	19 022	
58	Zuweisungen/Zuschüsse für Investitionen				
58.1	von Bund und Land	360, 361	565 951	75 381	
58.2	von Gemeinden/Gv	362	148 620	2 187	
58.3	vom übrigen öffentlichen Bereich	363, 364	2 152	71	
58.4	von anderen Bereichen	365 - 368	63 128	26 764	
59	Schuldenaufnahmen, Aufnahme innerer Darlehen				
59.1	bei Bund und Land	370, 371	285	-	
59.2	bei Gemeinden/Gv	372	20 118	-	
59.3	bei Zweckverbänden u. dgl.	373	-	-	
59.4	am Kreditmarkt	374 - 378	959 374	207 731	
59.5	Aufnahme innerer Darlehen	379	2 918	14	
Einnahmen des Vermögenshaushalts zusammen		(Summe 52 bis 59.5)	3 398 481	585 432	
Einnahmen des Verwaltungs- und Vermögenshaushalts insgesamt ³⁾		0 - 3 ./ 810	21 484 074	2 694 690	
./ Haushaltstechnische Verrechnungen		169, 209, 270, 275, 279, 28, 30	1 516 679	228 128	
Bereinigte Einnahmen des Verwaltungs- und Vermögenshaushalts insgesamt ³⁾			19 967 395	2 466 562	
Nachrichtlich: Einnahmen des Verwaltungs- u. Vermögenshaushalts insgesamt ³⁾		0 - 3 ./ 810	21 484 074	2 694 690	
+ Bewirtschaftete Fremdmittel			89 475	14 146	
+ Steuerbeteiligungen (Gewerbesteuerumlage)			546 172	90 437	
Einnahmensumme der Haushaltsrechnungen			22 119 721	2 799 273	

¹⁾ Einschl. steuerähnliche Einnahmen; Gewerbesteuerumlage abgesetzt. - ²⁾ Ohne UGr. 161 aus UA 488 (Wohngeld). -

³⁾ Ohne bewirtschaftete Fremdmittel (Wohngeld) und Steuerbeteiligungen (Gewerbesteuerumlage).

Kreisfreie Städte			Kreisangeh. Gemeinden, Samtge- meinden und Landkreise	Davon							Lfd. Nr.	
mit 200 000 und mehr	mit 100 000 bis unter 200 000	mit 20 000 bis unter 100 000		Land- kreise	Samt- gemeinden	Kreisangehörige Gemeinden						
						zu- sammen	mit 200 000 und mehr	mit 100 000 bis unter 200 000	mit 50 000 bis unter 100 000	mit 20 000 bis unter 50 000		
Einwohnern			Einwohnern									
3	4	5	6	7	8	9	10	11	12	13		
193 973	463 884	121 899	4 286 851	3 895	-	4 282 957	639 426	171 104	400 962	1 336 667	37	
75 271	160 768	84 387	1 780 309	903 920	217 361	659 028	67 128	37 377	70 051	243 367	38	
-	-	-	74 492	5 363	1 830	67 300	6 000	36 874	-	1 349	38.1	
-	-	-	2 404 839	2 145 034	259 806	-	-	-	-	-	38.2	
26 387	91 311	37 528	1 327 375	434 640	122 755	769 980	93 303	62 051	107 182	243 023	39	
1 381	1 817	897	22 578	6 544	884	15 150	2 657	2 521	1 454	4 628	40	
25 479	14 613	6 090	126 354	12 178	6 066	108 110	17 205	6 116	8 351	32 539	41	
3 726	8 706	4 518	77 839	12 129	6 833	58 877	17 303	2 061	6 103	15 065	42	
											43	
											44	
57 735	120 755	55 795	1 550 913	1 449 934	1 821	99 158	21 828	51 221	18 676	5 161	44.1	
8 575	15 735	6 454	1 080 985	139 781	79 358	861 845	302 432	123 727	101 777	194 726	44.2	
5 288	6 765	5 034	72 300	45 606	3 174	23 521	1 750	2 137	3 609	7 805	44.3	
5 327	15 678	8 112	124 539	39 077	9 381	76 081	7 905	5 790	19 910	23 109	44.4	
21 781	42 879	13 260	323 472	57 424	10 672	255 376	26 368	12 640	40 734	124 900	44.5	
15 210	23 206	15 549	829 311	801 333	161	27 817	1 719	14 502	6 486	5 032	44.6	
											45	
8 131	14 743	7 705	297 304	220 629	8 144	68 531	9 369	3 182	6 643	22 680	45.1	
79	203	378	181 404	5 198	22 766	153 440	11 758	2 455	41 701	65 421	45.2	
6 741	2 029	641	18 958	9 094	1 307	8 558	2 383	257	365	1 842	45.3	
11 964	33 210	4 284	92 319	41 156	1 651	49 511	6 276	13 420	5 466	18 220	45.4	
											46	
-	-	-	1	-	0	0	-	-	-	0	46.1	
-	-	-	830	66	451	313	-	-	-	13	46.2	
-	-	-	989	13	116	859	-	-	10	1	46.3	
2 523	8 992	301	47 351	13 426	2 366	31 559	2 761	5 684	4 479	10 734	46.4	
-	-	-	2 407	2 017	12	378	273	71	-	1	46.5	
15 284	45 559	16 263	466 061	64 138	3 112	398 811	90 211	19 076	43 669	116 985	47	
13 668	24 999	11 633	293 098	209 996	3 627	79 475	32 500	12 284	11 548	16 094	48	
6 441	57 484	5 159	148 489	67 250	2 762	78 477	20 385	6 351	10 846	22 174	49	
											50	
2 379	6 246	1 413	167 392	15 115	26 199	126 077	13 206	9 696	11 975	44 945	50.1	
1 506	1 812	4 704	97 880	7 141	13 622	77 118	919	10 430	11 133	26 664	50.2	
-	-	-	1 706	1 706	-	-	-	-	-	-	50.3	
308	16 466	10 236	77 989	9 607	2 434	65 948	-	202	20 130	6 648	51	
509 157	1 177 858	422 242	15 976 336	6 723 410	808 669	8 444 257	1 395 064	611 229	953 260	2 589 792		
27 842	68 795	8 503	617 705	147 621	45 676	424 407	23 509	16 295	29 322	154 462	52	
308	12 150	23 893	215 504	37 220	11 022	167 263	11 547	17 489	27 240	33 119	53	
-	-	-	-	-	-	-	-	-	-	-	54	
-	-	-	22 069	21 938	72	59	-	-	19	3	54.1	
-	-	-	287	2	-	285	-	-	89	-	54.2	
466	23 432	853	42 949	10 579	304	32 067	8 405	538	8 501	10 281	54.3	
31 508	3 031	128	19 282	9 610	140	9 532	5 050	-	106	1 873	54.4	
12 389	33 260	7 706	319 920	22 892	9 544	287 484	16 626	13 535	30 046	86 699	55	
4 383	13 230	1 409	124 934	-	8 304	116 630	4 052	1 856	5 209	36 942	56	
											57	
12 573	34 493	28 316	490 570	195 819	37 343	257 408	15 659	10 583	26 029	85 770	58	
257	1 776	153	146 433	81 677	18 422	46 333	1 756	1 020	4 600	15 310	58.1	
-	34	36	2 081	827	140	1 114	-	67	-	195	58.2	
17 081	4 418	5 265	36 364	10 425	2 189	23 749	892	119	2 238	5 903	58.3	
											58.4	
-	-	-	285	253	-	33	-	-	-	33	59	
-	-	-	20 118	7 988	2 326	9 804	-	-	946	4 533	59.1	
-	-	-	-	-	-	-	-	-	-	-	59.2	
37 842	158 307	11 582	751 643	233 464	52 497	465 682	145 806	18 402	41 101	127 595	59.3	
-	14	-	2 904	2 871	-	33	-	-	-	33	59.4	
											59.5	
144 648	352 940	87 844	2 813 049	783 185	187 979	1 841 885	233 303	79 905	175 446	562 749		
653 805	1 530 799	510 086	18 789 385	7 506 595	996 649	10 286 142	1 628 367	691 134	1 128 706	3 152 541		
53 816	136 197	38 115	1 288 551	240 632	98 614	949 305	64 275	49 334	113 293	357 621		
599 989	1 394 602	471 971	17 500 834	7 265 963	898 034	9 336 837	1 564 092	641 799	1 015 413	2 794 921		
653 805	1 530 799	510 086	18 789 385	7 506 595	996 649	10 286 142	1 628 367	691 134	1 128 706	3 152 541		
3 982	10 087	78	75 328	23 391	3 312	48 625	17 173	2 683	4 638	16 667		
17 600	61 616	11 221	455 735	-	-	455 735	61 693	17 362	44 248	156 228		
675 386	1 602 501	521 385	19 320 448	7 529 986	999 960	10 790 502	1 707 233	711 179	1 177 592	3 325 437		

Noch: 3.1 Ausgaben und Einnahmen der Gemeinden, Samtgemeinden und Landkreise nach Arten und Gebietskörperschaftsgruppen/Gemeindegrößenklassen - Beträge in 1 000 Euro -

Lfd. Nr.	Art der Einnahmen	Noch: davon				
		noch: Kreisangehörige Gemeinden				
		mit 10 000 bis unter 20 000	mit 5 000 bis unter 10 000	mit 3 000 bis unter 5 000	mit weniger als 3 000	
		Einwohnern				
		14	15	16	17	
Verwaltungshaushalt						
37	Steuereinnahmen (Netto)	783 817	457 479	168 719	324 782	
38	Allgemeine Zuweisungen					
38.1	von Bund und Land	166 470	69 405	4 194	1 036	
38.2	von Gemeinden/Gv	1 057	2 535	4 311	15 175	
39	Allgemeine Umlagen von Gemeinden/Gv	-	-	-	-	
40	Gebühren, Zweckgebundene Abgaben	148 603	81 134	8 629	26 055	
41	Einnahmen aus Verkauf	1 736	1 353	316	486	
42	Mieten und Pachten	16 550	12 222	4 976	10 150	
43	Sonstige Verwaltungs- und Betriebseinnahmen	10 127	4 560	1 122	2 536	
44	Erstattungen von Ausgaben des Verwaltungshaushalts					
44.1	von Bund und Land ²⁾	1 449	607	41	175	
44.2	von Gemeinden/Gv	102 824	32 536	1 991	1 832	
44.3	vom übrigen öffentlichen Bereich	5 728	2 200	179	112	
44.4	von anderen Bereichen	10 436	6 559	640	1 732	
44.5	innere Verrechnungen	35 944	13 454	917	420	
44.6	Leistungsbeteiligungen im sozialen Bereich	54	18	-	4	
45	Zuweisungen/Zuschüsse für lfd. Zwecke, Schuldendiensthilfen					
45.1	von Bund und Land	13 692	6 841	1 867	4 259	
45.2	von Gemeinden/Gv	20 079	7 952	1 038	3 038	
45.3	vom übrigen öffentlichen Bereich	1 819	1 330	330	231	
45.4	von anderen Bereichen	3 130	1 865	259	875	
46	Zinseinnahmen					
46.1	von Bund und Land	-	-	-	-	
46.2	von Gemeinden/Gv	-	102	18	180	
46.3	vom übrigen öffentlichen Bereich	269	579	-	-	
46.4	von anderen Bereichen	3 094	2 076	1 303	1 429	
46.5	aus inneren Darlehen	13	12	-	8	
47	Gewinnanteile, Konzessionsabgaben	57 547	34 029	11 988	25 305	
48	Ersatz von sozialen Leistungen	5 383	1 570	70	26	
49	Weitere Finanzeinnahmen	9 936	5 352	1 496	1 937	
50	Kalkulatorische Einnahmen					
50.1	Abschreibungen	30 529	12 308	1 429	1 989	
50.2	Verzinsung des Anlagekapitals	17 990	7 730	691	1 562	
50.3	Rückstellungen	-	-	-	-	
51	Zuführung vom Vermögenshaushalt	10 769	11 228	8 439	8 533	
	Einnahmen des Verwaltungshaushalts zusammen ³⁾	(Summe 37 bis 51)	1 459 045	777 037	224 963	433 867
Vermögenshaushalt						
52	Zuführung vom Verwaltungshaushalt	94 996	59 545	15 469	30 811	
53	Entnahmen aus Rücklagen	23 784	18 405	13 667	22 012	
54	Rückflüsse von Darlehen					
54.1	von Bund und Land	-	-	-	-	
54.2	von Gemeinden/Gv	-	1	5	31	
54.3	vom übrigen öffentlichen Bereich	187	9	-	-	
54.4	von anderen Bereichen	1 519	2 531	130	162	
55	Einnahmen aus der Veräußerung von Beteiligungen ect.	2 468	34	1	1	
56	Einnahmen aus der Veräußerung von Anlagevermögen	62 904	44 639	10 359	22 676	
57	Beiträge und ähnliche Entgelte	32 981	17 878	6 354	11 358	
58	Zuweisungen/Zuschüsse für Investitionen					
58.1	von Bund und Land	72 728	28 846	5 866	11 927	
58.2	von Gemeinden/Gv	11 492	7 061	1 668	3 426	
58.3	vom übrigen öffentlichen Bereich	270	350	153	79	
58.4	von anderen Bereichen	6 927	2 443	1 657	3 570	
59	Schuldenaufnahmen, Aufnahme innerer Darlehen					
59.1	bei Bund und Land	-	-	-	-	
59.2	bei Gemeinden/Gv	2 724	1 550	-	52	
59.3	bei Zweckverbänden u. dgl.	-	-	-	-	
59.4	am Kreditmarkt	79 726	33 335	4 535	15 181	
59.5	Aufnahme innerer Darlehen	-	-	-	-	
	Einnahmen des Vermögenshaushalts zusammen	(Summe 52 bis 59.5)	392 705	216 626	59 863	121 288
	Einnahmen des Verwaltungs- und Vermögenshaushalts insgesamt ³⁾		1 851 750	993 662	284 827	555 155
	/.. Haushaltstechnische Verrechnungen		190 239	104 277	26 945	43 322
	Bereinigte Einnahmen des Verwaltungs- und Vermögenshaushalts insgesamt ³⁾		1 661 511	889 386	257 882	511 833
	Nachrichtlich: Einnahmen des Verwaltungs- u.Vermögenshaushalts insgesamt ³⁾		1 851 750	993 662	284 827	555 155
	+ Bewirtschaftete Fremdmittel		5 295	2 053	103	12
	+ Steuerbeteiligungen (Gewerbesteuerumlage)		84 715	49 072	16 889	25 528
	Einnahmensumme der Haushaltsrechnungen		1 941 761	1 044 788	301 818	580 694

¹⁾ Einschl. steuerähnliche Einnahmen; Gewerbesteuerumlage abgesetzt. - ²⁾ Ohne UGr. 161 aus UA 488 (Wohngeld).-

³⁾ Ohne bewirtschaftete Fremdmittel (Wohngeld) und Steuerbeteiligungen (Gewerbesteuerumlage).

Nachrichtlich											Lfd. Nr.
Kreisangehörige Gemeinden (ohne Mitgliedsgemeinden von Samtgemeinden)						Mitgliedsgemeinden von Samtgemeinden					
zu- sammen	mit 20 000 und mehr	mit 10 000 bis unter 20 000	mit 5 000 bis unter 10 000	mit 3 000 bis unter 5 000	mit weniger als 3 000	zu- sammen	mit 10 000 bis unter 20 000	mit 5 000 bis unter 10 000	mit 3 000 bis unter 5 000	mit weniger als 3 000	
	Einwohnern						Einwohnern				
18	19	20	21	22	23	24	25	26	27	28	
3 596 002	2 548 159	732 669	288 995	18 935	7 243	686 955	51 148	168 484	149 784	317 539	37
659 028	417 923	166 470	69 405	4 194	1 036	-	-	-	-	-	38
44 616	44 222	393	-	-	-	22 684	664	2 535	4 311	15 175	38.1
-	-	-	-	-	-	-	-	-	-	-	38.2
741 989	505 559	147 485	72 644	4 142	12 160	27 990	1 118	8 490	4 487	13 895	39
13 979	11 259	1 596	946	22	156	1 172	139	407	294	331	40
89 035	64 212	15 548	7 156	702	1 417	19 075	1 002	5 066	4 273	8 733	41
54 514	40 532	9 909	3 321	312	440	4 363	218	1 239	810	2 096	42
98 943	96 886	1 388	574	31	64	216	61	32	11	111	43
858 773	722 663	102 488	31 689	1 442	491	3 072	336	847	549	1 341	44.1
23 372	15 302	5 728	2 166	161	15	149	-	34	18	97	44.2
73 537	56 714	10 381	5 886	259	297	2 545	55	673	381	1 435	44.3
253 792	204 642	35 152	12 995	749	255	1 583	792	459	168	164	44.4
27 813	27 740	54	18	-	1	3	-	-	-	3	44.5
61 295	41 873	13 502	5 481	175	264	7 236	190	1 360	1 692	3 995	45
148 050	121 334	19 797	6 451	355	114	5 391	282	1 501	683	2 924	45.1
8 008	4 848	1 778	1 183	176	24	550	42	147	154	207	45.2
48 301	43 381	3 081	1 643	10	185	1 210	50	222	249	689	45.3
0	0	-	-	-	-	-	-	-	-	-	45.4
13	13	-	-	-	-	300	-	102	18	180	46
859	11	269	579	-	-	-	-	-	-	-	46.1
28 955	23 658	2 874	1 747	656	20	2 604	220	329	646	1 409	46.2
370	345	13	12	-	-	8	-	-	-	-	46.3
345 274	269 942	52 427	21 043	1 133	729	53 537	5 120	12 986	10 855	24 575	46.4
79 471	72 425	5 383	1 570	70	22	4	-	-	-	-	47
74 111	59 756	9 367	4 232	673	84	4 366	569	1 121	823	1 853	48
123 962	79 822	30 372	11 339	1 185	1 244	2 116	157	969	244	745	49
75 206	49 145	17 846	7 010	377	828	1 912	144	720	314	734	50
-	-	-	-	-	-	-	-	-	-	-	50.1
46 456	26 980	10 302	8 900	-	274	19 493	467	2 328	8 439	8 259	50.2
7 575 723	5 549 345	1 396 270	566 984	35 760	27 364	868 534	62 774	210 053	189 204	406 503	51
360 652	223 588	89 515	42 772	3 680	1 096	63 756	5 481	16 772	11 788	29 714	52
126 878	89 395	22 383	13 430	405	1 265	40 385	1 401	4 975	13 262	20 748	53
-	-	-	-	-	-	-	-	-	-	-	54
22	22	-	-	-	-	37	-	1	5	31	54.1
285	89	187	9	-	-	-	-	-	-	-	54.2
31 307	27 724	1 519	1 991	33	40	759	0	540	97	122	54.3
9 530	7 029	2 468	33	-	-	2	-	0	1	1	54.4
238 687	146 906	58 361	29 937	2 560	924	48 797	4 544	14 702	7 799	21 752	55
92 479	48 059	31 626	11 808	854	132	24 151	1 355	6 071	5 500	11 226	56
232 161	138 041	70 192	21 274	2 111	543	25 247	2 535	7 572	3 755	11 385	57
37 959	22 686	10 908	4 129	207	29	8 375	584	2 932	1 461	3 398	58
864	262	270	332	-	-	250	-	18	153	79	58.1
18 325	9 152	6 749	1 893	283	249	5 424	179	550	1 374	3 321	58.2
33	33	-	-	-	-	-	-	-	-	-	58.3
9 752	5 479	2 724	1 550	-	-	52	-	-	-	-	58.4
-	-	-	-	-	-	-	-	-	-	-	59
438 271	332 904	77 205	27 220	216	727	27 410	2 521	6 115	4 319	14 455	59.1
33	33	-	-	-	-	-	-	-	-	-	59.2
1 597 240	1 051 403	374 106	156 377	10 348	5 005	244 645	18 599	60 248	49 515	116 283	59.3
9 172 963	6 600 748	1 770 377	723 362	46 108	32 369	1 113 179	81 373	270 301	238 718	522 786	59.4
860 438	584 522	183 199	83 028	5 991	3 697	88 867	7 040	21 249	20 953	39 625	59.5
8 312 525	6 016 225	1 587 178	640 333	40 117	28 672	1 024 311	74 333	249 052	217 765	483 161	
9 172 963	6 600 748	1 770 377	723 362	46 108	32 369	1 113 179	81 373	270 301	238 718	522 786	
31 452	23 989	5 295	2 053	103	12	-	-	-	-	-	
392 221	279 532	77 493	31 875	2 882	439	63 514	7 222	17 197	14 006	25 089	
9 596 636	6 904 268	1 853 165	757 290	49 093	32 819	1 176 693	88 596	287 497	252 725	547 875	

3.2 Ausgaben und Einnahmen der Gemeinden, Samtgemeinden und Landkreise nach Arten und Aufgabenbereichen - Beträge in 1 000 Euro -

Lfd. Nr.	Art der Ausgaben / Einnahmen	Gruppierungs- nummer	Gesamt- haushalt	Allgemeine	
				zu- sammen	Gemeinde- organe, Rechnungs- prüfung
			1	2	3
Gliederungsnummer			0 - 9	0	00, 01
Ausgaben					
1	Aufwendungen für ehrenamtliche Tätigkeit	40	66 605	48 777	47 050
2	Dienstbezüge einschl. Beiträge zur gesetzlichen Sozialversicherung	41, 44	3 276 470	746 725	106 682
3	Versorgungsbezüge, Beiträge zu Versorgungskassen	42, 43	440 889	142 659	35 250
4	Beihilfen, Unterstützungen u. dergl., Personal-Nebenausgaben	45, 46	70 184	31 751	6 362
	Personalausgaben	(Summe 1 bis 4)	3 854 148	969 912	195 343
		in % von Spalte 1		25,2	5,1
5	Unterhaltung von unbeweglichem Vermögen	50, 51	401 299	18 470	193
6	Geräte, Ausstattungs- und Ausrüstungsgegenstände	52	78 539	16 054	232
7	Mieten und Pachten	53	119 538	35 714	469
8	Bewirtschaftung der Grundstücke, baulichen Anlagen usw.	54	435 585	31 071	560
9	Haltung von Fahrzeugen	55	51 109	2 979	298
10	Weitere Verwaltungs- und Betriebsausgaben	57 - 63	852 211	56 227	8 366
11	Geschäftsausgaben, sonstige Sachausgaben	56, 64, 65, 66, 84	399 437	156 662	8 023
	Sächliche Verwaltungs- und Betriebsausgaben	(Summe 5 bis 11)	2 337 717	317 177	18 140
		in % von Spalte 1		13,6	0,8
12	Erstattungen von Ausgaben des Verwaltungshaushalts	67, 69	2 975 444	89 049	17 250
13	Kalkulatorische Kosten	68	285 037	18 158	-
14	Zuweisungen/Zuschüsse für lfd. Zwecke, Umlagen	71, 72, 82, 83	3 969 505	17 596	790
15	Leistungen der Sozialhilfe, Jugendhilfe u. Ä.	73, 74, 75, 76, 77, 78, 79	3 909 265	-	-
16	Sonstige Ausgaben des Verwaltungshaushalts	80, 86, 877, 893, 894	3 897 280	-	-
	Ausgaben des Verwaltungshaushalts	(Summe 1 bis 16)	21 228 395	1 411 892	231 523
		in % von Spalte 1		6,7	1,1
17	Baumaßnahmen	94, 95, 96	1 076 532	32 711	35
18	Erwerb von Grundstücken	932	220 273	1 899	-
19	Erwerb von beweglichen Sachen des Anlagevermögens	935	201 064	45 543	336
	Sachinvestitionen	(Summe 17 bis 19)	1 497 868	80 153	371
		in % von Spalte 1		5,4	0,0
20	Gewährung von Darlehen	92	36 091	3 627	-
21	Erwerb von Beteiligungen, Kapitaleinlagen	930	33 063	1	-
22	Zuweisungen/Zuschüsse für Investitionen	98	418 947	6 440	577
23	Sonstige Ausgaben des Vermögenshaushalts	90, 91, 97, 99	1 355 029	-	-
	Ausgaben des Vermögenshaushalts	(Summe 17 bis 23)	3 340 997	90 220	948
		in % von Spalte 1		2,7	0,0
	Ausgaben des Verwaltungs- und Vermögenshaushalts	(Summe 1 bis 23)	24 569 393	1 502 112	232 471
		in Euro je Einwohner	3 068,90	187,63	29,04
		in % von Spalte 1		6,1	0,9
Einnahmen					
24	Steuereinnahmen (Netto), Gebühren, zweckgebundene Abgaben	00 - 03 ./ 810; 10, 11, 12	6 549 208	40 026	5 759
25	Einnahmen aus Verkauf	13	26 673	4 508	36
26	Mieten und Pachten	14	172 536	6 608	14
27	Sonstige Verwaltungs- und Betriebseinnahmen	15	94 789	26 591	442
28	Erstattungen von Ausgaben des Verwaltungshaushalts	16, 19	4 424 660	244 827	15 514
29	Zuweisungen/Zuschüsse für lfd. Zwecke, Umlagen	04, 05, 06, 072, 17, 23, 092	5 260 160	19 578	335
30	Zinseinnahmen	20	63 393	7	-
31	Gewinnanteile, Konzessionsabgaben	21, 22	543 168	-	-
32	Ersatz von sozialen Leistungen	24, 25	343 397	-	-
33	Sonstige Einnahmen des Verwaltungshaushalts	26, 27, 28	607 608	49 828	24
	Einnahmen des Verwaltungshaushalts	(Summe 24 bis 33)	18 085 593	391 973	22 124
		in % von Spalte 1		2,2	0,1
34	Rückflüsse von Darlehen	32	90 056	1 402	-
35	Einnahmen aus der Veräußerung von Beteiligungen etc.	33	53 949	-	-
36	Einnahmen aus der Veräußerung von Anlagevermögen	34	373 275	5 279	16
37	Zuweisungen/Zuschüsse für Investitionen	36	779 851	2 501	1
38	Beiträge u. Ä., sonstige Einnahmen des Vermögenshaushalts	30, 31, 35, 37	2 101 350	-	-
	Einnahmen des Vermögenshaushalts	(Summe 34 bis 38)	3 398 481	9 182	18
		in % von Spalte 1		0,3	0,0
	Einnahmen des Verwaltungs- und Vermögenshaushalts	(Summe 24 bis 38)	21 484 074	401 156	22 141
		in Euro je Einwohner	2 683,52	50,11	2,77
		in % von Spalte 1		1,9	0,1
	Nachrichtlich: Mehrausgaben (-)/Mehreinnahmen	im Verwaltungshaushalt	-3 142 802	-1 001 761	- 209 399
		im Vermögenshaushalt	57 484	- 81 038	- 930
		Zusammen	-3 085 318	-1 082 799	- 210 329
		in Euro je Einwohner	- 385,38	- 135,25	- 26,27

Verwaltung			Öffentliche Sicherheit und Ordnung							Lfd. Nr.
Hauptverwaltung	Finanzverwaltung	sonstige Verwaltungseinrichtungen	zusammen	Öffentliche Ordnung	Umweltschutz	Feuerschutz	Katastrophenschutz	Verteidigungslasten - Verwaltung	Rettungsdienst	
4	5	6	7	8	9	10	11	12	13	
02	03	05, 06, 08	1	11	12	13	14	15	16	
527	4	1 197	16 427	190	353	15 776	27	-	81	1
312 658	193 045	134 340	397 007	236 265	55 197	79 147	3 593	5	22 800	2
54 292	35 300	17 818	76 661	38 935	7 584	23 652	720	0	5 770	3
16 629	5 969	2 791	15 659	6 326	1 033	6 826	112	-	1 363	4
384 106	234 317	156 146	505 754	281 717	64 168	125 400	4 451	5	30 014	
10,0	6,1	4,1	13,1	7,3	1,7	3,3	0,1	0,0	0,8	
11 015	451	6 810	7 967	1 785	156	5 577	274	-	175	5
5 726	1 046	9 051	12 898	1 465	319	9 828	276	-	1 011	6
13 107	754	21 384	3 614	1 379	106	1 656	209	-	263	7
16 728	1 524	12 260	13 616	1 647	348	11 204	274	-	144	8
1 506	76	1 099	14 232	369	82	12 534	292	-	956	9
18 734	7 622	21 504	163 546	16 063	7 242	4 319	464	-	135 458	10
78 119	45 925	24 595	45 227	27 763	3 292	11 745	317	10	2 101	11
144 934	57 399	96 703	261 101	50 470	11 545	56 863	2 105	10	140 107	
6,2	2,5	4,1	11,2	2,2	0,5	2,4	0,1	0,0	6,0	
32 541	18 281	20 978	76 722	33 230	8 365	16 005	351	-	18 771	12
-	-	18 158	7 505	5	31	2 396	-	-	5 072	13
10 424	37	6 344	16 492	3 532	3 463	7 903	498	27	1 069	14
-	-	-	-	-	-	-	-	-	-	15
-	-	-	-	-	-	-	-	-	-	16
572 006	310 034	298 329	867 573	368 953	87 571	208 568	7 405	42	195 034	
2,7	1,5	1,4	4,1	1,7	0,4	1,0	0,0	0,0	0,9	
17 640	404	14 632	22 943	383	1 023	20 654	79	-	804	17
1 683	-	216	1 974	207	1 199	568	-	-	-	18
13 351	1 578	30 278	48 540	2 834	261	41 737	458	-	3 250	19
32 674	1 982	45 126	73 457	3 425	2 482	62 959	537	-	4 054	
2,2	0,1	3,0	4,9	0,2	0,2	4,2	0,0	-	0,3	
-	-	3 627	67	-	-	67	-	-	-	20
-	-	1	-	-	-	-	-	-	-	21
1 457	-	4 406	15 435	24	2 712	12 325	372	-	2	22
-	-	-	-	-	-	-	-	-	-	23
34 131	1 982	53 160	88 960	3 449	5 195	75 351	909	-	4 055	
1,0	0,1	1,6	2,7	0,1	0,2	2,3	0,0	-	0,1	
606 137	312 017	351 488	956 533	372 402	92 766	283 919	8 314	42	199 089	
75,71	38,97	43,90	119,48	46,52	11,59	35,46	1,04	0,01	24,87	
2,5	1,3	1,4	3,9	1,5	0,4	1,2	0,0	0,0	0,8	
1 470	885	31 912	357 864	140 477	17 906	9 330	45	-	190 106	24
1 156	58	3 258	1 062	946	68	48	-	-	-	25
4 478	48	2 067	3 223	949	44	2 033	183	-	14	26
17 787	2 355	6 007	4 421	1 512	275	2 058	26	-	550	27
94 079	46 838	88 396	35 249	10 671	3 187	15 570	318	-	5 503	28
4 446	129	14 668	13 861	169	2 143	10 827	296	3	422	29
-	7	-	13	-	13	0	-	-	-	30
-	-	-	-	-	-	-	-	-	-	31
-	-	-	-	-	-	-	-	-	-	32
1 400	48 257	148	92 298	91 297	454	12	2	-	533	33
124 816	98 578	146 455	507 991	246 019	24 090	39 878	871	3	197 129	
0,7	0,5	0,8	2,8	1,4	0,1	0,2	0,0	0,0	1,1	
2	46	1 354	47	-	38	9	-	-	1	34
-	-	-	-	-	-	-	-	-	-	35
3 153	1	2 109	1 577	27	34	1 483	8	-	25	36
1 117	0	1 382	31 894	29	1 315	30 528	1	-	20	37
-	-	-	-	-	-	-	-	-	-	38
4 272	47	4 845	33 518	56	1 387	32 020	9	-	46	
0,1	0,0	0,1	1,0	0,0	0,0	0,9	0,0	-	0,0	
129 088	98 626	151 300	541 508	246 075	25 477	71 898	880	3	197 175	
16,12	12,32	18,90	67,64	30,74	3,18	8,98	0,11	0,00	24,63	
0,6	0,5	0,7	2,5	1,1	0,1	0,3	0,0	0,0	0,9	
- 447 190	- 211 456	- 133 715	- 352 078	- 122 929	- 63 450	- 166 293	- 6 534	- 39	7 168	
- 29 858	- 1 935	- 48 315	- 55 442	- 3 393	- 3 808	- 43 331	- 900	-	- 4 009	
- 477 049	- 213 391	- 182 030	- 407 520	- 126 322	- 67 258	- 209 625	- 7 434	- 39	3 158	
- 59,59	- 26,65	- 22,74	- 50,90	- 15,78	- 8,40	- 26,18	- 0,93	0,00	0,39	

Noch: 3.2 Ausgaben und Einnahmen der Gemeinden, Samtgemeinden und Landkreise nach Arten und Aufgabenbereichen - Beträge in 1 000 Euro -

Lfd. Nr.	Art der Ausgaben / Einnahmen	Schulen				
		zu- sammen	allgemeine Schulver- waltung	Kreisschul- baukasse	Grund- schulen	Sonder- schulen
		14	15	16	17	18
Gliederungsnummer		2	200	207	210	214
Ausgaben						
1	Aufwendungen für ehrenamtliche Tätigkeit	104	15	-	-	-
2	Dienstbezüge einschl. Beiträge zur gesetzlichen Sozialversicherung	285 547	36 532	-	94 476	12 768
3	Versorgungsbezüge, Beiträge zu Versorgungskassen	25 803	7 449	-	6 958	931
4	Beihilfen, Unterstützungen u. dergl., Personal-Nebenausgaben	1 825	1 277	-	224	16
	Personalausgaben (Summe 1 bis 4)	313 278	45 273	-	101 658	13 716
	in % von Spalte 1	8,1	1,2	-	2,6	0,4
5	Unterhaltung von unbeweglichem Vermögen	85 706	1 464	-	25 861	4 469
6	Geräte, Ausstattungs- und Ausrüstungsgegenstände	24 047	1 238	-	5 652	1 069
7	Mieten und Pachten	15 568	411	-	3 532	1 278
8	Bewirtschaftung der Grundstücke, baulichen Anlagen usw.	197 598	649	-	63 749	10 376
9	Haltung von Fahrzeugen	374	51	-	71	28
10	Weitere Verwaltungs- und Betriebsausgaben	296 628	1 356	-	12 106	3 035
11	Geschäftsausgaben, sonstige Sachausgaben	56 200	1 714	43	4 981	1 009
	Sächliche Verwaltungs- und Betriebsausgaben (Summe 5 bis 11)	676 121	6 883	43	115 951	21 263
	in % von Spalte 1	28,9	0,3	0,0	5,0	0,9
12	Erstattungen von Ausgaben des Verwaltungshaushalts	297 990	24 839	-	57 964	23 696
13	Kalkulatorische Kosten	10 393	-	-	3 143	890
14	Zuweisungen/Zuschüsse für lfd. Zwecke, Umlagen	102 861	3 842	1 144	3 290	6 901
15	Leistungen der Sozialhilfe, Jugendhilfe u. Ä.	-	-	-	-	-
16	Sonstige Ausgaben des Verwaltungshaushalts	-	-	-	-	-
	Ausgaben des Verwaltungshaushalts (Summe 1 bis 16)	1 400 643	80 837	1 186	282 006	66 466
	in % von Spalte 1	6,6	0,4	0,0	1,3	0,3
17	Baumaßnahmen	298 287	3 200	-	77 458	14 716
18	Erwerb von Grundstücken	5 571	964	-	598	116
19	Erwerb von beweglichen Sachen des Anlagevermögens	58 038	2 101	-	7 980	2 934
	Sachinvestitionen (Summe 17 bis 19)	361 895	6 265	-	86 036	17 766
	in % von Spalte 1	24,2	0,4	-	5,7	1,2
20	Gewährung von Darlehen	21 425	-	20 924	496	-
21	Erwerb von Beteiligungen, Kapitaleinlagen	-	-	-	-	-
22	Zuweisungen/Zuschüsse für Investitionen	103 899	1 787	91 243	954	557
23	Sonstige Ausgaben des Vermögenshaushalts	-	-	-	-	-
	Ausgaben des Vermögenshaushalts (Summe 17 bis 23)	487 219	8 051	112 166	87 487	18 323
	in % von Spalte 1	14,6	0,2	3,4	2,6	0,5
	Ausgaben des Verwaltungs- und Vermögenshaushalts (Summe 1 bis 23)	1 887 862	88 889	113 353	369 492	84 789
	in Euro je Einwohner	235,81	11,10	14,16	46,15	10,59
	in % von Spalte 1	7,7	0,4	0,5	1,5	0,3
Einnahmen						
24	Steuereinnahmen (Netto), Gebühren, zweckgebundene Abgaben	9 745	590	-	2 565	365
25	Einnahmen aus Verkauf	3 118	91	-	301	571
26	Mieten und Pachten	8 341	263	-	3 800	737
27	Sonstige Verwaltungs- und Betriebseinnahmen	6 980	286	-	1 840	519
28	Erstattungen von Ausgaben des Verwaltungshaushalts	71 089	4 734	-	7 512	4 030
29	Zuweisungen/Zuschüsse für lfd. Zwecke, Umlagen	95 820	4 580	-	1 921	1 664
30	Zinseinnahmen	159	47	88	13	-
31	Gewinnanteile, Konzessionsabgaben	-	-	-	-	-
32	Ersatz von sozialen Leistungen	-	-	-	-	-
33	Sonstige Einnahmen des Verwaltungshaushalts	514	322	-	44	20
	Einnahmen des Verwaltungshaushalts (Summe 24 bis 33)	195 766	10 912	88	17 996	7 906
	in % von Spalte 1	1,1	0,1	0,0	0,1	0,0
		22 340	28	22 157	106	-
34	Rückflüsse von Darlehen	-	-	-	-	-
35	Einnahmen aus der Veräußerung von Beteiligungen etc.	-	-	-	-	-
36	Einnahmen aus der Veräußerung von Anlagevermögen	5 070	2	-	509	429
37	Zuweisungen/Zuschüsse für Investitionen	175 881	1 811	49 973	17 085	4 572
38	Beiträge u. Ä., sonstige Einnahmen des Vermögenshaushalts	-	-	-	-	-
	Einnahmen des Vermögenshaushalts (Summe 34 bis 38)	203 291	1 841	72 131	17 700	5 001
	in % von Spalte 1	6,0	0,1	2,1	0,5	0,1
	Einnahmen des Verwaltungs- und Vermögenshaushalts (Summe 24 bis 38)	399 058	12 752	72 219	35 696	12 907
	in Euro je Einwohner	49,85	1,59	9,02	4,46	1,61
	in % von Spalte 1	1,9	0,1	0,3	0,2	0,1
	Nachrichtlich: Mehrausgaben (-)/Mehreinnahmen im Verwaltungshaushalt	-1 194 484	- 69 926	- 1 099	- 260 867	- 57 670
	im Vermögenshaushalt	- 283 928	- 6 211	- 40 036	- 69 786	- 13 322
	Zusammen	-1 478 412	- 76 136	- 41 134	- 330 654	- 70 992
	in Euro je Einwohner	- 184,66	- 9,51	- 5,14	- 41,30	- 8,87

Noch: Schulen										Lfd. Nr.
schulform-unabhängige Orientierungsstufen	Haupt-schulen	kombinierte Grund- und Hauptschulen	Real-schulen	kombinierte Haupt- und Realschulen	Gymnasien	berufliche Schulen	Gesamt-schulen (integrierte u. kooperative)	Freie Waldorf-schulen	Schüler-beförderung	
19	20	21	22	23	24	25	26	27	28	
216	217	218	221	225	23	25	281	285	290	
-	-	-	-	-	-	-	-	-	-	1
466	15 779	5 646	18 787	23 194	30 546	25 004	14 417	-	948	2
34	1 154	411	1 400	1 700	2 267	1 792	1 040	-	94	3
0	33	3	39	38	54	58	24	-	9	4
499	16 967	6 060	20 226	24 932	32 868	26 853	15 481	-	1 051	
0,0	0,4	0,2	0,5	0,6	0,9	0,7	0,4	-	0,0	
331	5 487	2 024	6 945	10 625	10 800	11 413	5 288	-	112	5
18	1 262	482	1 774	1 600	2 983	4 484	1 325	-	1	6
0	986	260	749	1 004	1 738	4 877	585	-	13	7
712	13 461	3 903	17 693	18 389	27 846	25 627	13 827	-	15	8
-	39	5	23	41	12	64	9	-	24	9
0	3 134	913	3 528	3 470	5 547	11 077	2 606	7	247 811	10
11	911	375	1 203	1 550	2 203	2 835	1 054	-	1	11
1 072	25 281	7 962	31 914	36 679	51 131	60 376	24 694	7	247 977	
0,0	1,1	0,3	1,4	1,6	2,2	2,6	1,1	0,0	10,6	
11	13 529	4 094	21 934	22 281	57 394	38 712	23 069	143	7 123	12
-	227	195	236	83	1 810	98	2 860	-	-	13
128	16 852	3 788	16 254	9 976	17 861	3 124	3 356	69	31	14
-	-	-	-	-	-	-	-	-	-	15
-	-	-	-	-	-	-	-	-	-	16
1 711	72 855	22 099	90 564	93 950	161 063	129 163	69 459	220	256 183	
0,0	0,3	0,1	0,4	0,4	0,8	0,6	0,3	0,0	1,2	
310	21 940	7 204	18 517	37 589	52 811	29 084	33 510	-	187	17
-	19	21	19	556	3 184	73	22	-	-	18
301	3 577	1 186	4 653	6 374	10 148	12 335	4 499	-	-	19
611	25 536	8 412	23 189	44 519	66 143	41 492	38 031	-	187	
0,0	1,7	0,6	1,5	3,0	4,4	2,8	2,5	-	0,0	
-	-	-	-	-	-	-	-	-	5	20
-	-	-	-	-	-	-	-	-	-	21
13	784	702	762	1 897	3 084	781	639	57	7	22
-	-	-	-	-	-	-	-	-	-	23
624	26 319	9 113	23 951	46 416	69 227	42 273	38 670	57	199	
0,0	0,8	0,3	0,7	1,4	2,1	1,3	1,2	0,0	0,0	
2 334	99 175	31 212	114 515	140 366	230 290	171 436	108 129	277	256 382	
0,29	12,39	3,90	14,30	17,53	28,76	21,41	13,51	0,03	32,02	
0,0	0,4	0,1	0,5	0,6	0,9	0,7	0,4	0,0	1,0	
0	299	118	490	541	1 078	1 144	230	-	830	24
-	161	1	66	158	199	629	785	-	-	25
14	359	124	526	320	697	1 187	226	-	-	26
11	445	220	386	797	723	976	346	-	240	27
7	3 077	1 299	3 410	3 255	9 260	19 145	6 447	-	7 739	28
468	13 545	6 008	17 665	20 882	14 039	2 585	9 283	2	29	29
-	-	2	1	-	4	1	1	-	-	30
-	-	-	-	-	-	-	-	-	-	31
-	-	-	-	-	-	-	-	-	-	32
-	-	8	-	35	21	64	-	-	-	33
501	17 886	7 780	22 544	25 988	26 021	25 731	17 319	2	8 839	
0,0	0,1	0,0	0,1	0,1	0,1	0,1	0,1	0,0	0,0	
-	2	-	17	21	1	8	-	-	1	34
-	-	-	-	-	-	-	-	-	-	35
250	572	38	99	2 443	186	351	18	-	146	36
823	13 199	5 947	8 279	20 420	24 326	3 915	24 579	-	39	37
-	-	-	-	-	-	-	-	-	-	38
1 073	13 772	5 985	8 395	22 884	24 513	4 273	24 597	-	186	
0,0	0,4	0,2	0,2	0,7	0,7	0,1	0,7	-	0,0	
1 574	31 657	13 765	30 939	48 872	50 534	30 004	41 915	2	9 025	
0,20	3,95	1,72	3,86	6,10	6,31	3,75	5,24	0,00	1,13	
0,0	0,1	0,1	0,1	0,2	0,2	0,1	0,2	0,0	0,0	
- 1 210	- 54 743	- 14 124	- 67 785	- 67 880	- 133 232	- 103 334	- 49 281	- 218	- 247 344	
449	- 12 548	- 3 129	- 15 556	- 23 532	- 44 714	- 38 000	- 14 073	- 57	- 13	
- 760	- 67 291	- 17 253	- 83 340	- 91 412	- 177 947	- 141 334	- 63 354	- 275	- 247 357	
- 0,09	- 8,41	- 2,16	- 10,41	- 11,42	- 22,23	- 17,65	- 7,91	- 0,03	- 30,90	

Noch: 3.2 Ausgaben und Einnahmen der Gemeinden, Samtgemeinden und Landkreise nach Arten und Aufgabenbereichen - Beträge in 1 000 Euro -

Lfd. Nr.	Art der Ausgaben / Einnahmen	Noch: Schulen		Wissenschaft, Forschung, Kulturpflege		
		Fördermaß- nahmen für Schüler	übrige schulische Aufgaben	zu- sammen	Verwaltung kultureller Angelegen- heiten	Wissen- schaft und Forschung
		29	30	31	32	33
		Gliederungsnummer	291	292	3	30
Ausgaben						
1	Aufwendungen für ehrenamtliche Tätigkeit	-	89	448	4	6
2	Dienstbezüge einschl. Beiträge zur gesetzlichen Sozialversicherung	296	6 687	144 004	10 307	7 764
3	Versorgungsbezüge, Beiträge zu Versorgungskassen	66	507	12 263	1 741	844
4	Beihilfen, Unterstützungen u. dergl., Personal-Nebenausgaben	11	38	1 028	303	90
	Personalausgaben					
	(Summe 1 bis 4)	374	7 320	157 743	12 356	8 704
	in % von Spalte 1	0,0	0,2	4,1	0,3	0,2
5	Unterhaltung von unbeweglichem Vermögen	-	888	7 692	68	248
6	Geräte, Ausstattungs- und Ausrüstungsgegenstände	1	2 157	1 799	58	69
7	Mieten und Pachten	-	135	4 959	175	355
8	Bewirtschaftung der Grundstücke, baulichen Anlagen usw.	5	1 347	11 133	121	797
9	Haltung von Fahrzeugen	-	5	184	16	3
10	Weitere Verwaltungs- und Betriebsausgaben	53	1 985	33 872	2 075	2 013
11	Geschäftsausgaben, sonstige Sachausgaben	13	38 298	8 648	560	451
	Sächliche Verwaltungs- und Betriebsausgaben					
	(Summe 5 bis 11)	73	44 815	68 287	3 073	3 937
	in % von Spalte 1	0,0	1,9	2,9	0,1	0,2
12	Erstattungen von Ausgaben des Verwaltungshaushalts	-	3 201	31 604	3 168	3 189
13	Kalkulatorische Kosten	-	853	2 388	-	44
14	Zuweisungen/Zuschüsse für lfd. Zwecke, Umlagen	2	16 242	120 932	1 903	5 531
15	Leistungen der Sozialhilfe, Jugendhilfe u. Ä.	-	-	-	-	-
16	Sonstige Ausgaben des Verwaltungshaushalts	-	-	-	-	-
	Ausgaben des Verwaltungshaushalts					
	(Summe 1 bis 16)	449	72 431	380 954	20 500	21 406
	in % von Spalte 1	0,0	0,3	1,8	0,1	0,1
17	Baumaßnahmen	-	1 761	25 849	24	5 549
18	Erwerb von Grundstücken	-	-	4 180	-	167
19	Erwerb von beweglichen Sachen des Anlagevermögens	-	1 948	4 222	29	372
	Sachinvestitionen					
	(Summe 17 bis 19)	-	3 709	34 250	53	6 088
	in % von Spalte 1	-	0,2	2,3	0,0	0,4
20	Gewährung von Darlehen	-	-	46	-	-
21	Erwerb von Beteiligungen, Kapitaleinlagen	-	-	559	-	14
22	Zuweisungen/Zuschüsse für Investitionen	-	634	8 520	20	785
23	Sonstige Ausgaben des Vermögenshaushalts	-	-	-	-	-
	Ausgaben des Vermögenshaushalts					
	(Summe 17 bis 23)	-	4 343	43 376	73	6 887
	in % von Spalte 1	-	0,1	1,3	0,0	0,2
	Ausgaben des Verwaltungs- und Vermögenshaushalts					
	(Summe 1 bis 23)	449	76 774	424 330	20 572	28 293
	in Euro je Einwohner	0,06	9,59	53,00	2,57	3,53
	in % von Spalte 1	0,0	0,3	1,7	0,1	0,1
Einnahmen						
24	Steuereinnahmen (Netto), Gebühren, zweckgebundene Abgaben	-	1 494	40 576	311	687
25	Einnahmen aus Verkauf	-	155	1 877	69	214
26	Mieten und Pachten	-	86	4 688	60	630
27	Sonstige Verwaltungs- und Betriebseinnahmen	-	193	2 340	181	113
28	Erstattungen von Ausgaben des Verwaltungshaushalts	-	1 172	9 164	340	705
29	Zuweisungen/Zuschüsse für lfd. Zwecke, Umlagen	-	3 151	23 153	774	389
30	Zinseinnahmen	-	2	32	-	26
31	Gewinnanteile, Konzessionsabgaben	-	-	94	-	94
32	Ersatz von sozialen Leistungen	-	-	-	-	-
33	Sonstige Einnahmen des Verwaltungshaushalts	1	-	1 006	13	6
	Einnahmen des Verwaltungshaushalts					
	(Summe 24 bis 33)	1	6 254	82 932	1 748	2 864
	in % von Spalte 1	0,0	0,0	0,5	0,0	0,0
34	Rückflüsse von Darlehen	-	-	302	-	27
35	Einnahmen aus der Veräußerung von Beteiligungen etc.	-	-	15	-	-
36	Einnahmen aus der Veräußerung von Anlagevermögen	-	28	911	-	2
37	Zuweisungen/Zuschüsse für Investitionen	-	913	17 724	9	2 762
38	Beiträge u. Ä., sonstige Einnahmen des Vermögenshaushalts	-	-	-	-	-
	Einnahmen des Vermögenshaushalts					
	(Summe 34 bis 38)	-	941	18 951	9	2 791
	in % von Spalte 1	-	0,0	0,6	0,0	0,1
	Einnahmen des Verwaltungs- und Vermögenshaushalts					
	(Summe 24 bis 38)	1	7 196	101 884	1 757	5 655
	in Euro je Einwohner	0,00	0,90	12,73	0,22	0,71
	in % von Spalte 1	0,0	0,0	0,5	0,0	0,0
	Nachrichtlich: Mehrausgaben (-)/Mehreinnahmen					
	im Verwaltungshaushalt	- 448	- 65 323	- 295 633	- 18 751	- 18 497
	im Vermögenshaushalt	-	- 3 402	- 24 425	- 64	- 4 096
	Zusammen	- 448	- 68 725	- 320 058	- 18 815	- 22 593
	in Euro je Einwohner	- 0,06	- 8,58	- 39,98	- 2,35	- 2,82

Noch: Wissenschaft, Forschung, Kulturpflege										Lfd. Nr.
nichtwissen- schaftl. Museen, Sammlungen, Ausstellungen	zoologische und botani- sche Gärten	Theater	Musikpflege (ohne Musik- schulen)	Musik- schulen	sonstige Kulturpflege	Volkshoch- schulen	Büchereien	sonstige Volksbildung	Naturschutz und Land- schaftspflege	
34	35	36	37	38	39	40	41	42	43	
321	323	331	332	333	34	350	352	355	360	
116	-	0	-	-	1	22	152	2	36	1
17 113	151	2 455	250	26 006	1 448	25 495	37 664	3 377	6 348	2
1 678	13	330	23	1 802	133	1 285	2 967	288	639	3
148	1	88	1	52	16	90	114	27	52	4
19 056	165	2 873	274	27 859	1 598	26 892	40 897	3 694	7 074	
0,5	0,0	0,1	0,0	0,7	0,0	0,7	1,1	0,1	0,2	
1 121	7	377	63	120	202	223	1 136	63	1 505	5
237	1	56	29	128	56	284	635	42	58	6
478	18	74	2	281	298	1 363	1 109	53	221	7
3 063	44	535	154	390	675	1 001	1 750	618	437	8
5	0	4	0	3	1	3	90	-	53	9
4 129	20	3 602	3 479	428	2 321	2 288	6 016	1 256	2 591	10
893	1	1 408	87	667	394	1 176	1 164	157	684	11
9 926	92	6 055	3 815	2 018	3 947	6 337	11 899	2 190	5 549	
0,4	0,0	0,3	0,2	0,1	0,2	0,3	0,5	0,1	0,2	
3 633	15	1 882	97	1 539	1 252	4 557	5 860	2 129	879	12
80	0	1 243	-	231	41	369	109	-	145	13
8 105	1 111	45 903	5 018	13 356	7 459	17 102	1 783	2 851	2 740	14
-	-	-	-	-	-	-	-	-	-	15
-	-	-	-	-	-	-	-	-	-	16
40 800	1 384	57 957	9 204	45 003	14 297	55 257	60 548	10 865	16 387	
0,2	0,0	0,3	0,0	0,2	0,1	0,3	0,3	0,1	0,1	
2 289	-	1 570	244	179	486	97	1 214	107	2 542	17
94	-	4	-	-	-	-	0	-	3 854	18
1 055	-	52	10	202	228	301	1 629	43	59	19
3 438	-	1 626	254	381	714	398	2 843	149	6 456	
0,2	-	0,1	0,0	0,0	0,0	0,0	0,2	0,0	0,4	
-	-	-	-	-	36	-	-	-	-	20
192	-	-	-	-	-	348	-	-	-	21
1 836	-	957	240	85	171	183	31	934	1 033	22
-	-	-	-	-	-	-	-	-	-	23
5 466	-	2 583	494	466	922	930	2 875	1 083	7 488	
0,2	-	0,1	0,0	0,0	0,0	0,0	0,1	0,0	0,2	
46 266	1 384	60 540	9 697	45 468	15 219	56 186	63 423	11 948	23 876	
5,78	0,17	7,56	1,21	5,68	1,90	7,02	7,92	1,49	2,98	
0,2	0,0	0,2	0,0	0,2	0,1	0,2	0,3	0,0	0,1	
1 226	-	2 728	1 733	13 170	644	14 758	3 108	778	57	24
369	0	40	27	1	65	123	208	11	116	25
301	-	492	141	154	478	399	135	845	342	26
220	4	123	71	137	207	238	421	56	53	27
877	42	913	54	1 231	220	2 447	370	272	607	28
4 113	3	1 714	765	786	1 150	8 683	575	254	2 841	29
-	-	-	-	0	-	-	-	-	5	30
-	-	-	-	-	-	-	-	-	-	31
-	-	-	-	-	-	-	-	-	-	32
-	-	-	-	237	2	-	741	-	3	33
7 105	48	6 012	2 790	15 717	2 766	26 649	5 559	2 216	4 023	
0,0	0,0	0,0	0,0	0,1	0,0	0,1	0,0	0,0	0,0	
-	-	237	-	-	12	-	-	-	-	34
-	-	-	-	-	-	-	15	-	-	35
28	-	-	1	9	4	2	319	-	318	36
2 266	-	229	-	37	199	40	43	2	6 803	37
-	-	-	-	-	-	-	-	-	-	38
2 294	-	466	1	46	214	42	377	2	7 122	
0,1	-	0,0	0,0	0,0	0,0	0,0	0,0	0,0	0,2	
9 399	48	6 477	2 790	15 762	2 980	26 691	5 936	2 217	11 145	
1,17	0,01	0,81	0,35	1,97	0,37	3,33	0,74	0,28	1,39	
0,0	0,0	0,0	0,0	0,1	0,0	0,1	0,0	0,0	0,1	
- 33 615	- 1 335	- 50 702	- 6 414	- 29 056	- 11 490	- 28 239	- 54 880	- 8 649	- 12 219	
- 3 172	-	- 2 117	- 493	- 420	- 708	- 888	- 2 497	- 1 081	- 367	
- 36 787	- 1 335	- 52 819	- 6 907	- 29 475	- 12 198	- 29 126	- 57 378	- 9 730	- 12 586	
- 4,59	- 0,17	- 6,60	- 0,86	- 3,68	- 1,52	- 3,64	- 7,17	- 1,22	- 1,57	

Noch: 3.2 Ausgaben und Einnahmen der Gemeinden, Samtgemeinden und Landkreise nach Arten und Aufgabenbereichen

- Beträge in 1 000 Euro -

Lfd. Nr.	Art der Ausgaben / Einnahmen	Noch: Kulturpflege			Soziale Sicherung	
		Denkmal- schutz und -pflege	Heimat- pflege	Kirchen	zu- sammen	Verwaltung der sozialen Angelegen- heiten
		44	46	46	47	48
Gliederungsnummer		365	366	37	4	40
Ausgaben						
1	Aufwendungen für ehrenamtliche Tätigkeit	-	109	0	750	467
2	Dienstbezüge einschl. Beiträge zur gesetzlichen Sozialversicherung	2 727	2 899	2	815 749	342 417
3	Versorgungsbezüge, Beiträge zu Versorgungskassen	232	287	-	92 774	54 994
4	Beihilfen, Unterstützungen u. dergl., Personal-Nebenausgaben	10	37	-	10 998	9 418
	Personalausgaben (Summe 1 bis 4)	2 968	3 332	2	920 271	407 296
	in % von Spalte 1	0,1	0,1	0,0	23,9	10,6
5	Unterhaltung von unbeweglichem Vermögen	813	1 709	36	19 229	620
6	Geräte, Ausstattungs- und Ausrüstungsgegenstände	53	91	0	7 830	2 493
7	Mieten und Pachten	112	421	-	19 094	2 239
8	Bewirtschaftung der Grundstücke, baulichen Anlagen usw.	373	1 174	3	31 637	2 567
9	Haltung von Fahrzeugen	1	5	-	1 023	170
10	Weitere Verwaltungs- und Betriebsausgaben	544	3 036	73	34 668	5 775
11	Geschäftsausgaben, sonstige Sachausgaben	169	836	0	23 102	15 047
	Sächliche Verwaltungs- und Betriebsausgaben (Summe 5 bis 11)	2 065	7 271	112	136 583	28 912
	in % von Spalte 1	0,1	0,3	0,0	5,8	1,2
12	Erstattungen von Ausgaben des Verwaltungshaushalts	1 963	1 421	18	1 938 017	129 388
13	Kalkulatorische Kosten	76	50	-	13 819	-
14	Zuweisungen/Zuschüsse für lfd. Zwecke, Umlagen	1 142	5 107	1 821	649 820	102 959
15	Leistungen der Sozialhilfe, Jugendhilfe u. Ä.	-	-	-	3 909 265	-
16	Sonstige Ausgaben des Verwaltungshaushalts	-	-	-	-	-
	Ausgaben des Verwaltungshaushalts (Summe 1 bis 16)	8 214	17 181	1 953	7 567 774	668 555
	in % von Spalte 1	0,0	0,1	0,0	35,6	3,1
17	Baumaßnahmen	3 962	7 585	0	25 103	170
18	Erwerb von Grundstücken	9	52	-	1 433	-
19	Erwerb von beweglichen Sachen des Anlagevermögens	85	157	-	6 687	1 725
	Sachinvestitionen (Summe 17 bis 19)	4 056	7 794	0	33 224	1 894
	in % von Spalte 1	0,3	0,5	0,0	2,2	0,1
20	Gewährung von Darlehen	-	10	-	68	-
21	Erwerb von Beteiligungen, Kapitaleinlagen	5	-	-	2 473	-
22	Zuweisungen/Zuschüsse für Investitionen	1 055	904	285	13 610	-
23	Sonstige Ausgaben des Vermögenshaushalts	-	-	-	-	-
	Ausgaben des Vermögenshaushalts (Summe 17 bis 23)	5 116	8 708	286	49 375	1 894
	in % von Spalte 1	0,2	0,3	0,0	1,5	0,1
	Ausgaben des Verwaltungs- und Vermögenshaushalts (Summe 1 bis 23)	13 329	25 889	2 239	7 617 149	670 449
	in Euro je Einwohner	1,66	3,23	0,28	951,44	83,74
	in % von Spalte 1	0,1	0,1	0,0	31,0	2,7
Einnahmen						
24	Steuereinnahmen (Netto), Gebühren, zweckgebundene Abgaben	736	640	1	145 699	336
25	Einnahmen aus Verkauf	110	524	-	5 596	112
26	Mieten und Pachten	249	462	-	5 224	219
27	Sonstige Verwaltungs- und Betriebseinnahmen	69	446	1	3 863	591
28	Erstattungen von Ausgaben des Verwaltungshaushalts	461	626	-	3 756 173	191 984
29	Zuweisungen/Zuschüsse für lfd. Zwecke, Umlagen	179	924	3	190 006	40 841
30	Zinseinnahmen	0	-	0	378	-
31	Gewinnanteile, Konzessionsabgaben	-	-	-	-	-
32	Ersatz von sozialen Leistungen	-	-	-	343 397	-
33	Sonstige Einnahmen des Verwaltungshaushalts	5	-	-	1 237	295
	Einnahmen des Verwaltungshaushalts (Summe 24 bis 33)	1 809	3 623	5	4 451 574	234 379
	in % von Spalte 1	0,0	0,0	0,0	24,6	1,3
34	Rückflüsse von Darlehen	4	12	9	872	39
35	Einnahmen aus der Veräußerung von Beteiligungen etc.	-	-	-	1	-
36	Einnahmen aus der Veräußerung von Anlagevermögen	60	169	-	3 206	29
37	Zuweisungen/Zuschüsse für Investitionen	2 168	3 160	6	7 861	637
38	Beiträge u. Ä., sonstige Einnahmen des Vermögenshaushalts	-	-	-	23	-
	Einnahmen des Vermögenshaushalts (Summe 34 bis 38)	2 232	3 340	15	11 964	705
	in % von Spalte 1	0,1	0,1	0,0	0,4	0,0
	Einnahmen des Verwaltungs- und Vermögenshaushalts (Summe 24 bis 38)	4 041	6 963	20	4 463 538	235 084
	in Euro je Einwohner	0,50	0,87	0,00	557,53	29,36
	in % von Spalte 1	0,0	0,0	0,0	20,8	1,1
Nachrichtlich: Mehrausgaben (-)/Mehreinnahmen						
	im Verwaltungshaushalt	- 6 329	- 13 508	- 1 949	- 3 102 381	- 434 176
	im Vermögenshaushalt	- 2 884	- 5 368	- 271	- 37 411	- 1 189
	Zusammen	- 9 213	- 18 876	- 2 220	- 3 139 792	- 435 365
	in Euro je Einwohner	- 1,15	- 2,36	- 0,28	- 392,18	- 54,38

Noch: Soziale Sicherung										Lfd. Nr.
Sozialhilfe u. Grund- sicherung für Arbeitsuchende	Leistungen nach dem AsylbLG	soziale Einrichtungen (o. Einrichtungen für Ältere)	Einrichtungen für Ältere und Pflegebedürftige	Kriegsopfer- fürsorge und ähnliche Maßnahmen	Jugendhilfe nach dem KJHG	Tages- einrichtungen für Kinder	übrige Einrichtungen der Jugendhilfe	weitere soziale Bereiche	sonstige soziale Angelegen- heiten	
49	50	51	53	53	54	55	56	57	58	
41, 482, 483	42	43 o. 431, 432	431, 432	44	45	464	46 o. 464	481,484,487,489	49	
-	-	8	10	-	130	10	101	-	24	1
1 061	-	13 177	3 380	-	66 434	318 067	70 562	-	650	2
163	-	1 273	243	-	7 488	23 671	4 906	-	38	3
29	-	111	8	-	825	493	114	-	1	4
1 254	-	14 568	3 640	-	74 877	342 241	75 682	-	713	
0,0	-	0,4	0,1	-	1,9	8,9	2,0	-	0,0	
-	-	2 826	445	-	-	8 005	7 333	-	-	5
1	-	218	70	-	140	3 034	1 873	-	2	6
0	-	11 930	776	-	321	2 242	1 551	-	34	7
1	-	6 293	1 131	-	297	15 818	5 524	-	6	8
-	-	256	8	-	163	96	323	-	7	9
30	-	3 236	406	-	4 887	11 479	7 771	-	1 085	10
907	-	498	61	-	1 774	3 110	1 676	-	31	11
939	-	25 257	2 897	-	7 582	43 784	26 049	-	1 164	
0,0	-	1,1	0,1	-	0,3	1,9	1,1	-	0,0	
1 658 475	58 898	7 973	1 202	4 255	29 345	26 036	18 261	3 965	218	12
-	-	673	263	-	-	11 476	1 407	-	-	13
3 622	2 016	34 061	24 167	134	61 065	380 139	32 826	-	8 832	14
3 028 156	136 663	-	-	47 788	596 686	-	-	94 702	5 269	15
-	-	-	-	-	-	-	-	-	-	16
4 692 446	197 578	82 532	32 170	52 177	769 555	803 676	154 224	98 667	16 196	
22,1	0,9	0,4	0,2	0,2	3,6	3,8	0,7	0,5	0,1	
-	-	1 346	162	-	-	13 575	9 851	-	-	17
-	-	288	0	-	-	898	247	-	-	18
-	-	234	63	-	188	1 942	2 535	-	-	19
-	-	1 868	225	-	188	16 415	12 634	-	-	
-	-	0,1	0,0	-	0,0	1,1	0,8	-	-	
-	-	43	25	-	-	-	-	-	-	20
-	-	-	3	-	-	2 470	-	-	-	21
-	-	971	439	-	144	10 389	1 563	-	104	22
-	-	-	-	-	-	-	-	-	-	23
-	-	2 882	692	-	332	29 274	14 197	-	104	
-	-	0,1	0,0	-	0,0	0,9	0,4	-	0,0	
4 692 446	197 578	85 414	32 862	52 177	769 887	832 950	168 421	98 667	16 301	
586,12	24,68	10,67	4,10	6,52	96,16	104,04	21,04	12,32	2,04	
19,1	0,8	0,3	0,1	0,2	3,1	3,4	0,7	0,4	0,1	
-	-	19 038	1 391	-	2 258	103 868	18 439	-	368	24
-	-	407	46	-	91	3 762	1 175	-	2	25
-	-	401	2 461	-	122	1 236	787	-	-	26
0	-	477	46	-	333	1 962	433	-	20	27
3 101 666	175 702	30 042	22 797	45 214	107 554	5 661	2 889	71 593	1 071	28
5 056	2 148	10 449	280	-	36 586	86 191	7 255	-	1 200	29
-	-	35	335	-	-	6	3	-	-	30
-	-	-	-	-	-	-	-	-	-	31
277 641	3 949	-	-	6 494	36 393	-	-	18 326	594	32
841	-	94	-	-	7	-	-	-	-	33
3 385 204	181 799	60 943	27 356	51 707	183 343	202 686	30 980	89 920	3 255	
18,7	1,0	0,3	0,2	0,3	1,0	1,1	0,2	0,5	0,0	
-	-	115	671	-	5	26	15	-	-	34
-	-	-	-	-	-	-	1	-	-	35
-	-	314	840	-	17	540	1 465	-	-	36
-	-	183	49	-	77	2 479	4 436	-	-	37
-	-	-	-	-	-	3	20	-	-	38
-	-	612	1 560	-	100	3 049	5 938	-	-	
-	-	0,0	0,0	-	0,0	0,1	0,2	-	-	
3 385 204	181 799	61 555	28 916	51 707	183 443	205 735	36 918	89 920	3 255	
422,84	22,71	7,69	3,61	6,46	22,91	25,70	4,61	11,23	0,41	
15,8	0,8	0,3	0,1	0,2	0,9	1,0	0,2	0,4	0,0	
-1 307 241	- 15 778	- 20 915	- 4 551	- 470	- 586 211	- 589 514	- 121 837	- 8 747	- 12 941	
-	-	- 2 270	868	-	- 232	- 26 224	- 8 259	-	- 104	
-1 307 241	- 15 778	- 23 185	- 3 683	- 470	- 586 444	- 615 738	- 130 096	- 8 747	- 13 045	
- 163,28	- 1,97	- 2,90	- 0,46	- 0,06	- 73,25	- 76,91	- 16,25	- 1,09	- 1,63	

Noch: 3.2 Ausgaben und Einnahmen der Gemeinden, Samtgemeinden und Landkreise nach Arten und Aufgabenbereichen - Beträge in 1 000 Euro -

Lfd. Nr.	Art der Ausgaben / Einnahmen	Gesundheit, Sport, Erholung				
		zu- sammen	Gesundheits- verwaltung	Kranken- häuser	sonstige Einrichtungen u. Maßnahmen d. Ges.-Pflege	Förderung des Sports
		59	60	61	62	63
Gliederungsnummer		5	50	51	54	55
Ausgaben						
1	Aufwendungen für ehrenamtliche Tätigkeit	20	0	-	-	-
2	Dienstbezüge einschl. Beiträge zur gesetzlichen Sozialversicherung	213 332	63 447	2 024	32 285	3 520
3	Versorgungsbezüge, Beiträge zu Versorgungskassen	18 752	7 697	647	1 369	608
4	Beihilfen, Unterstützungen u. dergl., Personal-Nebenausgaben	1 862	964	322	106	94
	Personalausgaben (Summe 1 bis 4)	233 966	72 109	2 993	33 760	4 222
	in % von Spalte 1	6,1	1,9	0,1	0,9	0,1
5	Unterhaltung von unbeweglichem Vermögen	34 768	301	9	26	89
6	Geräte, Ausstattungs- und Ausrüstungsgegenstände	3 766	396	5	144	58
7	Mieten und Pachten	3 358	336	-	87	82
8	Bewirtschaftung der Grundstücke, baulichen Anlagen usw.	46 126	775	118	81	122
9	Haltung von Fahrzeugen	2 796	50	-	17	35
10	Weitere Verwaltungs- und Betriebsausgaben	16 996	2 136	-	4 948	810
11	Geschäftsausgaben, sonstige Sachausgaben	18 113	2 689	1 892	1 914	501
	Sächliche Verwaltungs- und Betriebsausgaben (Summe 5 bis 11)	125 923	6 684	2 024	7 217	1 696
	in % von Spalte 1	5,4	0,3	0,1	0,3	0,1
12	Erstattungen von Ausgaben des Verwaltungshaushalts	74 183	7 435	120	4 162	4 521
13	Kalkulatorische Kosten	9 246	-	-	44	-
14	Zuweisungen/Zuschüsse für lfd. Zwecke, Umlagen	111 038	1 043	43 726	10 461	29 672
15	Leistungen der Sozialhilfe, Jugendhilfe u. Ä.	-	-	-	-	-
16	Sonstige Ausgaben des Verwaltungshaushalts	-	-	-	-	-
	Ausgaben des Verwaltungshaushalts (Summe 1 bis 16)	554 357	87 270	48 863	55 644	40 110
	in % von Spalte 1	2,6	0,4	0,2	0,3	0,2
17	Baumaßnahmen	60 148	51	763	19	45
18	Erwerb von Grundstücken	1 410	-	180	-	36
19	Erwerb von beweglichen Sachen des Anlagevermögens	5 006	243	-	43	5
	Sachinvestitionen (Summe 17 bis 19)	66 564	293	943	62	86
	in % von Spalte 1	4,4	0,0	0,1	0,0	0,0
20	Gewährung von Darlehen	4 133	-	-	-	112
21	Erwerb von Beteiligungen, Kapitaleinlagen	1 672	-	514	-	-
22	Zuweisungen/Zuschüsse für Investitionen	111 245	8	95 375	52	10 800
23	Sonstige Ausgaben des Vermögenshaushalts	-	-	-	-	-
	Ausgaben des Vermögenshaushalts (Summe 17 bis 23)	183 614	301	96 831	114	10 998
	in % von Spalte 1	5,5	0,0	2,9	0,0	0,3
	Ausgaben des Verwaltungs- und Vermögenshaushalts (Summe 1 bis 23)	737 970	87 571	145 695	55 757	51 108
	in Euro je Einwohner	92,18	10,94	18,20	6,96	6,38
	in % von Spalte 1	3,0	0,4	0,6	0,2	0,2
Einnahmen						
24	Steuereinnahmen (Netto), Gebühren, zweckgebundene Abgaben	73 490	7 032	-	36 568	354
25	Einnahmen aus Verkauf	740	0	-	2	4
26	Mieten und Pachten	9 002	36	167	71	30
27	Sonstige Verwaltungs- und Betriebseinnahmen	12 065	118	48	226	15
28	Erstattungen von Ausgaben des Verwaltungshaushalts	28 513	3 728	2 001	1 397	270
29	Zuweisungen/Zuschüsse für lfd. Zwecke, Umlagen	10 668	5 477	268	818	267
30	Zinseinnahmen	131	-	-	0	32
31	Gewinnanteile, Konzessionsabgaben	2 851	-	-	-	-
32	Ersatz von sozialen Leistungen	-	-	-	-	-
33	Sonstige Einnahmen des Verwaltungshaushalts	247	55	57	100	0
	Einnahmen des Verwaltungshaushalts (Summe 24 bis 33)	137 706	16 447	2 541	39 184	972
	in % von Spalte 1	0,8	0,1	0,0	0,2	0,0
34	Rückflüsse von Darlehen	738	-	14	52	350
35	Einnahmen aus der Veräußerung von Beteiligungen etc.	-	-	-	-	-
36	Einnahmen aus der Veräußerung von Anlagevermögen	15 806	2	11 084	90	-
37	Zuweisungen/Zuschüsse für Investitionen	27 104	25	12 928	0	514
38	Beiträge u. Ä., sonstige Einnahmen des Vermögenshaushalts	29	-	-	-	-
	Einnahmen des Vermögenshaushalts (Summe 34 bis 38)	43 677	27	24 027	142	865
	in % von Spalte 1	1,3	0,0	0,7	0,0	0,0
	Einnahmen des Verwaltungs- und Vermögenshaushalts (Summe 24 bis 38)	181 383	16 473	26 568	39 326	1 836
	in Euro je Einwohner	22,66	2,06	3,32	4,91	0,23
	in % von Spalte 1	0,8	0,1	0,1	0,2	0,0
	Nachrichtlich: Mehrausgaben (-)/Mehreinnahmen im Verwaltungshaushalt	- 407 405	- 70 823	- 46 322	- 16 416	- 39 139
	im Vermögenshaushalt	- 139 937	- 274	- 72 804	29	- 10 134
	Zusammen	- 547 341	- 71 098	- 119 127	- 16 387	- 49 272
	in Euro je Einwohner	- 68,37	- 8,88	- 14,88	- 2,05	- 6,15

Noch: Gesundheit, Sport, Erholung			Bau- und Wohnungswesen, Verkehr							Lfd. Nr.
eigene Sportstätten	Badeanstalten	Park- u. Gartenanlagen, sonst. Erholungseinrichtungen	zusammen	Bauverwaltung	Ortsplanung, Vermessung, Bauordnung	Wohnungsbauförderung u. Wohnungsfürsorge	Gemeindestraßen	Kreisstraßen	Bundesstraßen	
64	65	66	67	68	69	70	71	72	73	
56	57	58, 59	6	60	61	62	63	65	660	
6	7	6	26	2	8	-	8	-	-	1
14 284	33 864	63 907	387 251	166 019	113 852	5 948	48 634	40 551	197	2
1 129	2 399	4 902	47 774	23 119	15 698	1 060	3 759	3 178	14	3
65	71	241	5 699	2 812	2 132	205	322	170	2	4
15 483	36 342	69 057	440 750	191 952	131 690	7 213	52 724	43 899	213	
0,4	0,9	1,8	11,4	5,0	3,4	0,2	1,4	1,1	0,0	
11 031	6 551	16 760	155 616	1 185	109	5	95 777	23 768	1 476	5
891	891	1 381	4 054	887	524	10	1 488	707	1	6
1 798	172	884	3 616	629	366	609	311	135	-	7
17 152	22 628	5 250	12 450	1 678	564	67	7 699	957	79	8
321	31	2 342	6 845	718	134	1	2 442	2 787	-	9
924	2 267	5 912	104 493	1 335	33 757	16	7 966	1 205	319	10
651	7 910	2 556	20 372	6 633	8 320	193	2 055	836	295	11
32 768	40 450	35 084	307 446	13 066	43 774	902	117 739	30 395	2 170	
1,4	1,7	1,5	13,2	0,6	1,9	0,0	5,0	1,3	0,1	
13 877	5 015	39 055	194 463	12 238	12 242	1 390	122 069	6 513	1 813	12
848	5 885	2 469	4 071	-	205	-	-	-	-	13
3 278	16 552	6 307	69 618	26	1 867	20 345	1 757	23 989	-	14
-	-	-	-	-	-	-	-	-	-	15
-	-	-	-	-	-	-	-	-	-	16
66 253	104 244	151 972	1 016 347	217 281	189 778	29 850	294 289	104 795	4 197	
0,3	0,5	0,7	4,8	1,0	0,9	0,1	1,4	0,5	0,0	
20 175	22 863	16 233	428 511	2 836	58 166	923	287 357	45 700	7 121	17
472	10	712	31 424	8	8 591	9 541	10 093	1 998	664	18
995	711	3 009	7 174	626	625	16	1 785	3 002	-	19
21 642	23 583	19 954	467 108	3 470	67 383	10 480	299 235	50 700	7 785	
1,4	1,6	1,3	31,2	0,2	4,5	0,7	20,0	3,4	0,5	
-	-	4 021	5 619	-	-	2 564	1	3 054	-	20
-	862	297	27	-	5	22	-	-	-	21
2 759	1 592	659	79 349	779	40 849	6 122	8 410	5 992	12 018	22
-	-	-	-	-	-	-	-	-	-	23
24 401	26 037	24 931	552 103	4 249	108 237	19 188	307 647	59 747	19 803	
0,7	0,8	0,7	16,5	0,1	3,2	0,6	9,2	1,8	0,6	
90 654	130 281	176 904	1 568 451	221 530	298 015	49 039	601 935	164 542	23 999	
11,32	16,27	22,10	195,91	27,67	37,22	6,13	75,19	20,55	3,00	
0,4	0,5	0,7	6,4	0,9	1,2	0,2	2,4	0,7	0,1	
4 159	20 929	4 447	145 391	5 151	75 258	556	6 391	480	4	24
0	195	538	1 017	294	223	-	410	60	-	25
2 607	1 869	4 220	4 013	329	339	2	255	72	-	26
995	8 513	2 151	18 396	6 453	1 801	824	3 026	1 510	37	27
3 728	6 100	11 288	41 516	16 965	6 689	677	6 552	1 406	1 044	28
1 179	1 587	1 072	6 416	327	2 289	271	841	1 945	241	29
-	-	98	5 570	-	827	4 257	486	0	-	30
-	2 851	-	2 933	-	-	2 933	-	-	-	31
-	-	-	-	-	-	-	-	-	-	32
24	11	-	5 650	244	4 228	332	750	5	-	33
12 693	42 056	23 814	230 902	29 764	91 654	9 852	18 711	5 478	1 326	
0,1	0,2	0,1	1,3	0,2	0,5	0,1	0,1	0,0	0,0	
13	26	283	41 651	45	248	41 129	221	0	-	34
-	-	-	1 300	-	210	1 090	-	-	-	35
2 649	744	1 236	48 198	35	17 076	21 611	8 561	734	27	36
7 125	3 071	3 440	198 724	-	49 383	1 332	101 135	29 045	9 582	37
-	-	29	114 194	1	1 386	56	108 644	6	181	38
9 788	3 840	4 989	404 066	81	68 303	65 217	218 561	29 785	9 790	
0,3	0,1	0,1	11,9	0,0	2,0	1,9	6,4	0,9	0,3	
22 481	45 897	28 802	634 968	29 844	159 957	75 069	237 273	35 263	11 116	
2,81	5,73	3,60	79,31	3,73	19,98	9,38	29,64	4,40	1,39	
0,1	0,2	0,1	3,0	0,1	0,7	0,3	1,1	0,2	0,1	
- 52 712	- 56 303	- 125 690	- 781 375	- 187 518	- 97 919	- 19 998	- 275 577	- 99 317	- 2 870	
- 14 614	- 22 197	- 19 943	- 148 037	- 4 168	- 39 934	46 029	- 89 085	- 29 962	- 10 012	
- 67 326	- 78 499	- 145 633	- 929 412	- 191 686	- 137 853	26 031	- 364 663	- 129 279	- 12 883	
- 8,41	- 9,81	- 18,19	- 116,09	- 23,94	- 17,22	3,25	- 45,55	- 16,15	- 1,61	

Noch: 3.2 Ausgaben und Einnahmen der Gemeinden, Samtgemeinden und Landkreise nach Arten und Aufgabenbereichen - Beträge in 1 000 Euro -

Lfd. Nr.	Art der Ausgaben / Einnahmen	Noch: Bau- und Wohnungswesen, Verkehr				
		Landes- straßen	Straßen- beleuchtung	Straßen- reinigung	Park- einrichtungen	Wasserläufe, Wasserbau
		74	75	76	77	78
Gliederungsnummer		665	670	675	68	69
Ausgaben						
1	Aufwendungen für ehrenamtliche Tätigkeit	-	-	-	-	8
2	Dienstbezüge einschl. Beiträge zur gesetzlichen Sozialversicherung	403	2 837	4 519	2 357	1 935
3	Versorgungsbezüge, Beiträge zu Versorgungskassen	28	208	377	181	153
4	Beihilfen, Unterstützungen u. dergl., Personal-Nebenausgaben	7	3	10	19	17
	Personalausgaben					
	(Summe 1 bis 4)	438	3 048	4 906	2 556	2 112
	in % von Spalte 1	0,0	0,1	0,1	0,1	0,1
5	Unterhaltung von unbeweglichem Vermögen	1 170	23 557	487	1 540	6 541
6	Geräte, Ausstattungs- und Ausrüstungsgegenstände	2	87	193	136	18
7	Mieten und Pachten	0	461	47	975	83
8	Bewirtschaftung der Grundstücke, baulichen Anlagen usw.	54	352	197	651	150
9	Haltung von Fahrzeugen	-	45	696	4	19
10	Weitere Verwaltungs- und Betriebsausgaben	177	44 487	14 336	302	593
11	Geschäftsausgaben, sonstige Sachausgaben	1	294	225	1 325	194
	Sächliche Verwaltungs- und Betriebsausgaben					
	(Summe 5 bis 11)	1 405	69 282	16 181	4 933	7 598
	in % von Spalte 1	0,1	3,0	0,7	0,2	0,3
12	Erstattungen von Ausgaben des Verwaltungshaushalts	1 430	2 383	28 581	1 968	3 836
13	Kalkulatorische Kosten	-	45	662	3 159	-
14	Zuweisungen/Zuschüsse für lfd. Zwecke, Umlagen	-	2	4 470	179	16 984
15	Leistungen der Sozialhilfe, Jugendhilfe u. Ä.	-	-	-	-	-
16	Sonstige Ausgaben des Verwaltungshaushalts	-	-	-	-	-
	Ausgaben des Verwaltungshaushalts					
	(Summe 1 bis 16)	3 272	74 759	54 800	12 796	30 530
	in % von Spalte 1	0,0	0,4	0,3	0,1	0,1
17	Baumaßnahmen	1 812	8 551	-	2 529	13 515
18	Erwerb von Grundstücken	66	-	-	124	337
19	Erwerb von beweglichen Sachen des Anlagevermögens	-	64	812	232	10
	Sachinvestitionen					
	(Summe 17 bis 19)	1 879	8 616	812	2 886	13 862
	in % von Spalte 1	0,1	0,6	0,1	0,2	0,9
20	Gewährung von Darlehen	-	-	-	-	-
21	Erwerb von Beteiligungen, Kapitaleinlagen	-	-	-	-	-
22	Zuweisungen/Zuschüsse für Investitionen	137	2 410	-	1 406	1 226
23	Sonstige Ausgaben des Vermögenshaushalts	-	-	-	-	-
	Ausgaben des Vermögenshaushalts					
	(Summe 17 bis 23)	2 016	11 025	812	4 292	15 088
	in % von Spalte 1	0,1	0,3	0,0	0,1	0,5
	Ausgaben des Verwaltungs- und Vermögenshaushalts					
	(Summe 1 bis 23)	5 288	85 784	55 612	17 088	45 618
	in Euro je Einwohner	0,66	10,72	6,95	2,13	5,70
	in % von Spalte 1	0,0	0,3	0,2	0,1	0,2
Einnahmen						
24	Steuereinnahmen (Netto), Gebühren, zweckgebundene Abgaben	1	10	25 270	31 822	447
25	Einnahmen aus Verkauf	-	4	26	-	-
26	Mieten und Pachten	-	-	-	2 878	138
27	Sonstige Verwaltungs- und Betriebseinnahmen	10	1 565	64	2 896	208
28	Erstattungen von Ausgaben des Verwaltungshaushalts	133	294	5 278	645	1 834
29	Zuweisungen/Zuschüsse für lfd. Zwecke, Umlagen	28	3	141	35	295
30	Zinseinnahmen	-	-	-	0	-
31	Gewinnanteile, Konzessionsabgaben	-	-	-	-	0
32	Ersatz von sozialen Leistungen	-	-	-	-	-
33	Sonstige Einnahmen des Verwaltungshaushalts	7	-	61	-	23
	Einnahmen des Verwaltungshaushalts					
	(Summe 24 bis 33)	178	1 876	30 840	38 276	2 946
	in % von Spalte 1	0,0	0,0	0,2	0,2	0,0
34	Rückflüsse von Darlehen	-	-	-	-	9
35	Einnahmen aus der Veräußerung von Beteiligungen etc.	-	-	-	-	-
36	Einnahmen aus der Veräußerung von Anlagevermögen	-	88	32	-	33
37	Zuweisungen/Zuschüsse für Investitionen	482	223	-	622	6 919
38	Beiträge u. Ä., sonstige Einnahmen des Vermögenshaushalts	111	728	-	3 072	10
	Einnahmen des Vermögenshaushalts					
	(Summe 34 bis 38)	593	1 040	32	3 694	6 970
	in % von Spalte 1	0,0	0,0	0,0	0,1	0,2
	Einnahmen des Verwaltungs- und Vermögenshaushalts					
	(Summe 24 bis 38)	771	2 916	30 872	41 970	9 916
	in Euro je Einwohner	0,10	0,36	3,86	5,24	1,24
	in % von Spalte 1	0,0	0,0	0,1	0,2	0,0
	Nachrichtlich: Mehrausgaben (-)/Mehreinnahmen					
	im Verwaltungshaushalt	- 3 094	- 72 838	- 23 298	28 639	- 27 584
	im Vermögenshaushalt	- 1 423	- 9 986	- 780	- 598	- 8 118
	Zusammen	- 4 517	- 82 824	- 24 078	28 042	- 35 702
	in Euro je Einwohner	- 0,56	- 10,35	- 3,01	3,50	- 4,46

Öffentliche Einrichtungen, Wirtschaftsförderung										Lfd. Nr.
zu- sammen	Abwasser- beseitigung	Abfall- beseitigung	Märkte	Schlacht- und Viehhöfe	Bestattungs- wesen	sonstige öffentliche Einrichtungen	Hilfsbetriebe der Verwaltung	Förderung der Land- und Forstwirtschaft	Fremden- verkehr	
79	80	81	82	83	84	85	86	87	88	
7	70	72	73	74	75	76	77	78	790	
24	1	-	9	-	3	5	-	4	2	1
272 522	40 871	11 545	1 994	1 331	25 455	5 452	161 578	883	8 046	2
22 501	3 366	1 127	223	115	1 982	340	11 964	116	857	3
1 144	192	108	28	9	104	19	271	22	65	4
296 190	44 430	12 780	2 253	1 455	27 543	5 816	173 812	1 025	8 969	
7,7	1,2	0,3	0,1	0,0	0,7	0,2	4,5	0,0	0,2	
47 401	24 549	2 651	404	0	8 548	3 142	2 527	4 154	528	5
7 222	1 590	600	121	0	702	344	3 640	6	140	6
6 204	2 459	314	332	-	98	431	1 528	35	306	7
50 567	30 079	1 073	1 236	6	3 885	7 569	5 289	43	426	8
22 189	1 416	368	4	-	691	0	19 599	18	24	9
138 384	55 972	60 734	2 763	36	1 507	583	1 945	211	5 884	10
33 580	15 284	5 589	1 036	111	1 354	567	2 124	57	1 790	11
305 547	131 349	71 329	5 896	153	16 786	12 635	36 651	4 524	9 097	
13,1	5,6	3,1	0,3	0,0	0,7	0,5	1,6	0,2	0,4	
172 973	96 532	24 924	3 185	27	15 188	2 911	15 625	2 778	2 115	12
206 811	163 337	14 575	745	41	15 185	2 383	9 965	38	46	13
172 886	42 340	28 719	467	-	1 050	6 740	2 455	1 546	23 440	14
-	-	-	-	-	-	-	-	-	-	15
-	-	-	-	-	-	-	-	-	-	16
1 154 406	477 989	152 327	12 546	1 676	75 751	30 486	238 508	9 910	43 667	
5,4	2,3	0,7	0,1	0,0	0,4	0,1	1,1	0,0	0,2	
136 801	69 819	3 033	293	-	5 031	9 110	2 712	7 869	4 273	17
8 369	853	31	-	-	60	96	413	478	93	18
23 821	2 037	572	19	-	1 349	720	12 023	1	471	19
168 991	72 709	3 637	312	-	6 439	9 927	15 148	8 349	4 837	
11,3	4,9	0,2	0,0	-	0,4	0,7	1,0	0,6	0,3	
350	-	-	-	-	100	-	-	98	-	20
1 400	0	-	-	-	-	-	-	-	367	21
54 318	13 951	2 931	107	-	579	2 037	564	2 071	4 893	22
-	-	-	-	-	-	-	-	-	-	23
225 059	86 660	6 568	420	-	7 118	11 964	15 712	10 518	10 097	
6,7	2,6	0,2	0,0	-	0,2	0,4	0,5	0,3	0,3	
1 379 465	564 649	158 895	12 966	1 676	82 869	42 450	254 220	20 427	53 764	
172,31	70,53	19,85	1,62	0,21	10,35	5,30	31,75	2,55	6,72	
5,6	2,3	0,6	0,1	0,0	0,3	0,2	1,0	0,1	0,2	
615 647	415 121	118 601	9 537	577	52 099	2 256	8 477	63	8 178	24
3 700	31	2 748	7	-	102	67	346	38	284	25
12 062	251	249	962	-	442	6 878	251	48	483	26
11 488	1 524	928	852	142	796	1 263	3 131	115	1 160	27
213 257	34 182	13 233	308	750	5 453	1 170	153 367	65	1 418	28
52 821	17 567	2 869	51	-	234	448	2 197	246	1 045	29
4 793	3 474	266	-	52	168	325	177	8	16	30
966	-	29	-	-	-	586	-	-	1	31
-	-	-	-	-	-	-	-	-	-	32
7 518	2 720	2 727	2	-	616	-	18	182	-	33
922 252	474 869	141 650	11 718	1 522	59 910	12 993	167 963	764	12 585	
5,1	2,6	0,8	0,1	0,0	0,3	0,1	0,9	0,0	0,1	
13 797	10 320	221	-	259	98	121	178	324	142	34
24 686	24 370	-	-	-	-	236	-	-	9	35
48 271	36 064	341	-	5	95	301	1 053	131	326	36
45 880	7 822	2 505	3	-	705	1 624	35	3 337	3 918	37
25 969	24 918	-	-	-	-	-	-	987	-	38
158 603	103 495	3 067	3	264	898	2 282	1 266	4 779	4 395	
4,7	3,0	0,1	0,0	0,0	0,0	0,1	0,0	0,1	0,1	
1 080 855	578 364	144 716	11 721	1 786	60 808	15 274	169 229	5 543	16 980	
135,01	72,24	18,08	1,46	0,22	7,60	1,91	21,14	0,69	2,12	
5,0	2,7	0,7	0,1	0,0	0,3	0,1	0,8	0,0	0,1	
- 25 344	160 218	3 898	- 83	- 113	- 656	- 15 110	- 60 580	- 9 108	- 31 036	
- 66 456	16 834	- 3 502	- 416	264	- 6 220	- 9 682	- 14 446	- 5 738	- 5 701	
- 91 800	177 053	397	- 500	151	- 6 877	- 24 792	- 75 026	- 14 846	- 36 738	
- 11,47	22,12	0,05	- 0,06	0,02	- 0,86	- 3,10	- 9,37	- 1,85	- 4,59	

Noch: 3.2 Ausgaben und Einnahmen der Gemeinden, Samtgemeinden und Landkreise nach Arten und Aufgabenbereichen

- Beträge in 1 000 Euro -

Lfd. Nr.	Art der Ausgaben / Einnahmen	Noch: Wirtschaftsförderung			Wirtschaftsunternehmen,	
		sonstige Förderung von Wirtschaft und Verkehr	Förderung des öffentlichen Personen- nahverkehrs	Förderung der Schifffahrt und des Luftverkehrs	zu- sammen	Versorgungs- und Verkehrs- unternehmen
		89	90	91	92	93
	Gliederungsnummer	791	792	793	8	80, 81, 82, 83
Ausgaben						
1	Aufwendungen für ehrenamtliche Tätigkeit	-	-	-	31	0
2	Dienstbezüge einschl. Beiträge zur gesetzlichen Sozialversicherung	14 136	1 181	50	14 333	4 999
3	Versorgungsbezüge, Beiträge zu Versorgungskassen	2 174	234	3	1 703	475
4	Beihilfen, Unterstützungen u. dergl., Personal-Nebenausgaben	296	30	0	217	27
	Personalausgaben (Summe 1 bis 4)	16 607	1 446	54	16 284	5 501
	in % von Spalte 1	0,4	0,0	0,0	0,4	0,1
5	Unterhaltung von unbeweglichem Vermögen	719	163	15	24 452	2 500
6	Geräte, Ausstattungs- und Ausrüstungsgegenstände	72	8	0	867	145
7	Mieten und Pachten	687	12	2	27 411	145
8	Bewirtschaftung der Grundstücke, baulichen Anlagen usw.	628	321	12	41 386	917
9	Haltung von Fahrzeugen	64	4	-	487	253
10	Weitere Verwaltungs- und Betriebsausgaben	5 992	2 757	1	7 396	4 766
11	Geschäftsausgaben, sonstige Sachausgaben	4 286	1 353	29	10 446	4 629
	Sächliche Verwaltungs- und Betriebsausgaben (Summe 5 bis 11)	12 449	4 618	60	112 444	13 356
	in % von Spalte 1	0,5	0,2	0,0	4,8	0,6
12	Erstattungen von Ausgaben des Verwaltungshaushalts	3 026	6 652	10	98 269	70 280
13	Kalkulatorische Kosten	364	125	6	12 647	3 467
14	Zuweisungen/Zuschüsse für lfd. Zwecke, Umlagen	28 909	36 950	271	202 682	126 055
15	Leistungen der Sozialhilfe, Jugendhilfe u. Ä.	-	-	-	-	-
16	Sonstige Ausgaben des Verwaltungshaushalts	-	-	-	-	-
	Ausgaben des Verwaltungshaushalts (Summe 1 bis 16)	61 355	49 792	401	442 326	218 660
	in % von Spalte 1	0,3	0,2	0,0	2,1	1,0
17	Baumaßnahmen	30 570	4 091	0	46 179	4 478
18	Erwerb von Grundstücken	6 233	112	-	164 014	0
19	Erwerb von beweglichen Sachen des Anlagevermögens	6 431	197	-	2 033	401
	Sachinvestitionen (Summe 17 bis 19)	43 234	4 399	0	212 226	4 879
	in % von Spalte 1	2,9	0,3	0,0	14,2	0,3
20	Gewährung von Darlehen	152	-	-	755	232
21	Erwerb von Beteiligungen, Kapitaleinlagen	986	47	-	26 930	7 038
22	Zuweisungen/Zuschüsse für Investitionen	25 298	1 887	-	22 262	17 917
23	Sonstige Ausgaben des Vermögenshaushalts	-	-	-	-	-
	Ausgaben des Vermögenshaushalts (Summe 17 bis 23)	69 670	6 333	0	262 173	30 066
	in % von Spalte 1	2,1	0,2	0,0	7,8	0,9
	Ausgaben des Verwaltungs- und Vermögenshaushalts (Summe 1 bis 23)	131 025	56 125	401	704 499	248 726
	in Euro je Einwohner	16,37	7,01	0,05	88,00	31,07
	in % von Spalte 1	0,5	0,2	0,0	2,9	1,0
Einnahmen						
24	Steuereinnahmen (Netto), Gebühren, zweckgebundene Abgaben	305	407	26	54 162	17 794
25	Einnahmen aus Verkauf	77	1	-	5 056	15
26	Mieten und Pachten	2 391	105	2	119 375	2 594
27	Sonstige Verwaltungs- und Betriebseinnahmen	1 546	24	7	8 645	1 957
28	Erstattungen von Ausgaben des Verwaltungshaushalts	2 338	902	71	24 069	5 122
29	Zuweisungen/Zuschüsse für lfd. Zwecke, Umlagen	9 633	18 532	-	90 271	84 371
30	Zinseinnahmen	308	-	-	5 870	1 033
31	Gewinnanteile, Konzessionsabgaben	350	-	-	535 703	511 336
32	Ersatz von sozialen Leistungen	-	-	-	-	-
33	Sonstige Einnahmen des Verwaltungshaushalts	1 254	-	-	1 040	848
	Einnahmen des Verwaltungshaushalts (Summe 24 bis 33)	18 203	19 971	106	844 193	625 071
	in % von Spalte 1	0,1	0,1	0,0	4,7	3,5
34	Rückflüsse von Darlehen	1 941	158	35	8 905	1 584
35	Einnahmen aus der Veräußerung von Beteiligungen etc.	70	-	-	27 948	10 779
36	Einnahmen aus der Veräußerung von Anlagevermögen	9 955	2	-	244 957	1 906
37	Zuweisungen/Zuschüsse für Investitionen	20 332	5 599	-	14 354	2 530
38	Beiträge u. Ä., sonstige Einnahmen des Vermögenshaushalts	63	-	-	3 742	753
	Einnahmen des Vermögenshaushalts (Summe 34 bis 38)	32 361	5 759	35	299 907	17 552
	in % von Spalte 1	1,0	0,2	0,0	8,8	0,5
	Einnahmen des Verwaltungs- und Vermögenshaushalts (Summe 24 bis 38)	50 563	25 730	140	1 144 100	642 623
	in Euro je Einwohner	6,32	3,21	0,02	142,91	80,27
	in % von Spalte 1	0,2	0,1	0,0	5,3	3,0
	Nachrichtlich: Mehrausgaben (-)/Mehreinnahmen im Verwaltungshaushalt	- 42 788	- 29 696	- 290	414 514	409 878
	im Vermögenshaushalt	- 37 309	- 574	34	37 734	- 12 514
	Zusammen	- 80 097	- 30 269	- 255	452 248	397 364
	in Euro je Einwohner	- 10,00	- 3,78	- 0,03	56,49	49,63

allgemeines Grund- und Sondervermögen						Allgemeine Finanzwirtschaft				Lfd. Nr.
Unternehmen der Wirtschafts- förderung	land- und forstwirt- schaftliche Unternehmen	Kur- und Badebetriebe	sonstige wirtschaftliche Unternehmen	Allgemeines Grund- vermögen	Allgemeines Sonder- vermögen	zu- sammen	Steuern, allgemeine Zuweisungen und Umlagen	sonstige allgemeine Finanz- wirtschaft	Abwicklung der Vorjahre	
94	95	96	97	98	99	100	101	102	103	
84	85	86	87	88	89	9	90	91	92	
-	1	-	5	1	23	-	-	-	-	1
720	5 461	1 064	275	1 807	7	-	-	-	-	2
165	827	99	31	106	0	-	-	-	-	3
23	138	4	4	21	-	-	-	-	-	4
908	6 427	1 168	315	1 935	30	-	-	-	-	
0,0	0,2	0,0	0,0	0,1	0,0	-	-	-	-	
1 319	738	153	70	19 440	232	-	-	-	-	5
158	99	11	7	435	12	-	-	-	-	6
64	15	48	20 591	6 544	4	-	-	-	-	7
1 215	414	247	204	37 979	410	-	-	-	-	8
6	208	10	-	10	-	-	-	-	-	9
791	1 210	53	30	403	143	-	-	-	-	10
1 644	299	1 316	635	1 416	507	27 088	27 088	-	-	11
5 196	2 982	1 838	21 537	66 227	1 308	27 088	27 088	-	-	
0,2	0,1	0,1	0,9	2,8	0,1	1,2	1,2	-	-	
2 397	951	3 249	9 445	11 033	913	2 175	-	2 175	-	12
4 132	37	19	1 153	3 656	184	-	-	-	-	13
14 478	428	51 295	8 331	1 088	1 007	2 505 580	2 505 580	-	-	14
-	-	-	-	-	-	-	-	-	-	15
-	-	-	-	-	-	3 897 280	-	1 201 529	2 695 751	16
27 112	10 826	57 568	40 780	83 939	3 443	6 432 123	2 532 667	1 203 704	2 695 751	
0,1	0,1	0,3	0,2	0,4	0,0	30,3	11,9	5,7	12,7	
7 742	183	247	852	29 242	3 434	-	-	-	-	17
0	72	1	393	163 523	25	-	-	-	-	18
1 223	157	15	8	204	25	-	-	-	-	19
8 965	412	264	1 253	192 969	3 483	-	-	-	-	
0,6	0,0	0,0	0,1	12,9	0,2	-	-	-	-	
-	1	156	107	200	59	-	-	-	-	20
14 238	-	796	242	39	4 576	-	-	-	-	21
1 575	0	378	168	1 687	537	3 869	3 869	-	-	22
-	-	-	-	-	-	1 355 029	-	1 329 942	25 087	23
24 778	413	1 594	1 770	194 895	8 656	1 358 898	3 869	1 329 942	25 087	
0,7	0,0	0,0	0,1	5,8	0,3	40,7	0,1	39,8	0,8	
51 890	11 239	59 161	42 550	278 834	12 099	7 791 021	2 536 537	2 533 646	2 720 838	
6,48	1,40	7,39	5,31	34,83	1,51	973,16	316,83	316,47	339,85	
0,2	0,0	0,2	0,2	1,1	0,0	31,7	10,3	10,3	11,1	
1 584	77	33 718	411	577	1	5 066 608	5 066 608	-	-	24
7	4 642	1	50	341	-	-	-	-	-	25
2 502	444	146	975	110 477	2 238	-	-	-	-	26
1 846	125	1 144	436	3 037	101	-	-	-	-	27
257	638	981	185	16 661	225	802	-	802	-	28
119	117	255	190	5 092	127	4 757 566	4 681 326	76 240	-	29
5	-	93	3 397	340	1 002	46 439	-	46 439	-	30
7 979	24	-	16 197	101	66	620	-	620	-	31
-	-	-	-	-	-	-	-	-	-	32
103	-	-	3	74	12	448 269	57 562	390 707	-	33
14 402	6 067	36 337	21 844	136 701	3 771	10 320 304	9 805 496	514 808	-	
0,1	0,0	0,2	0,1	0,8	0,0	57,1	54,2	2,8	-	
1 757	1	3 062	1 770	441	291	-	-	-	-	34
108	5	55	11 556	2	5 443	-	-	-	-	35
26	40	-	715	241 925	346	-	-	-	-	36
973	123	152	663	9 785	129	257 928	257 928	-	-	37
-	-	-	-	2 988	-	1 957 394	-	1 957 394	-	38
2 864	169	3 269	14 703	255 142	6 209	2 215 321	257 928	1 957 394	-	
0,1	0,0	0,1	0,4	7,5	0,2	65,2	7,6	57,6	-	
17 265	6 235	39 605	36 547	391 844	9 980	12 535 625	10 063 423	2 472 201	-	
2,16	0,78	4,95	4,56	48,94	1,25	1 565,79	1 257,00	308,80	-	
0,1	0,0	0,2	0,2	1,8	0,0	58,3	46,8	11,5	-	
- 8 578	- 4 722	- 21 212	- 17 783	56 419	512	3 603 144	7 272 829	- 973 934	- 2 695 751	
- 21 914	- 244	1 675	12 933	60 247	- 2 447	856 423	254 058	627 452	- 25 087	
- 30 492	- 4 966	- 19 538	- 4 851	116 666	- 1 935	4 459 567	7 526 887	- 346 482	- 2 720 838	
- 3,81	- 0,62	- 2,44	- 0,61	14,57	- 0,24	557,03	940,16	- 43,28	- 339,85	

3.2 Ausgaben und Einnahmen der Gemeinden, Samtgemeinden und Landkreise nach Arten und Aufgabenbereichen - Beträge in 1 000 Euro -

Lfd. Nr.	Art der Ausgaben / Einnahmen	Gruppierungs- nummer	Gesamt- haushalt	Allgemeine	
				zu- sammen	Gemeinde- organe, Rechnungs- prüfung
			1	2	3
	Gliederungsnummer		0 - 9	0	00, 01
Ausgaben					
1	Aufwendungen für ehrenamtliche Tätigkeit	40	3 628	2 639	2 409
2	Dienstbezüge einschl. Beiträge zur gesetzlichen Sozialversicherung	41, 44	439 082	90 731	11 738
3	Versorgungsbezüge, Beiträge zu Versorgungskassen	42, 43	71 876	19 606	3 582
4	Beihilfen, Unterstützungen u. dergl., Personal-Nebenausgaben	45, 46	12 499	3 775	608
	Personalausgaben	(Summe 1 bis 4)	527 085	116 751	18 337
	in % von Spalte 1	4		22,2	3,5
5	Unterhaltung von unbeweglichem Vermögen	50, 51	40 945	867	11
6	Geräte, Ausstattungs- und Ausrüstungsgegenstände	52	6 625	1 633	45
7	Mieten und Pachten	53	34 505	3 832	77
8	Bewirtschaftung der Grundstücke, baulichen Anlagen usw.	54	32 120	1 021	36
9	Haltung von Fahrzeugen	55	3 492	201	41
10	Weitere Verwaltungs- und Betriebsausgaben	57 - 63	106 241	6 941	989
11	Geschäftsausgaben, sonstige Sachausgaben	56, 64, 65, 66, 84	84 304	42 909	831
	Sächliche Verwaltungs- und Betriebsausgaben	(Summe 5 bis 11)	308 232	57 404	2 030
	in % von Spalte 1	50 - 66, 84		18,6	0,7
12	Erstattungen von Ausgaben des Verwaltungshaushalts	67, 69	445 239	17 598	4 494
13	Kalkulatorische Kosten	68	18 059	1 370	-
14	Zuweisungen/Zuschüsse für lfd. Zwecke, Umlagen	71, 72, 82, 83	201 394	3 656	114
15	Leistungen der Sozialhilfe, Jugendhilfe u. Ä.	73, 74, 75, 76, 77, 78, 79	443 733	-	-
16	Sonstige Ausgaben des Verwaltungshaushalts	80, 86, 877, 893, 894	425 809	-	-
	Ausgaben des Verwaltungshaushalts	(Summe 1 bis 16)	2 369 551	196 779	24 975
	in % von Spalte 1	4 - 8 ./ 810		8,3	1,1
17	Baumaßnahmen	94, 95, 96	157 594	3 981	35
18	Erwerb von Grundstücken	932	41 031	8	-
19	Erwerb von beweglichen Sachen des Anlagevermögens	935	29 758	4 867	51
	Sachinvestitionen	(Summe 17 bis 19)	228 383	8 856	86
	in % von Spalte 1	932, 935, 94, 95, 96		3,9	0,0
20	Gewährung von Darlehen	92	1 254	-	-
21	Erwerb von Beteiligungen, Kapitaleinlagen	930	12 149	-	-
22	Zuweisungen/Zuschüsse für Investitionen	98	47 595	80	80
23	Sonstige Ausgaben des Vermögenshaushalts	90, 91, 97, 99	312 429	-	-
	Ausgaben des Vermögenshaushalts	(Summe 17 bis 23)	601 810	8 936	166
	in % von Spalte 1	9		1,5	0,0
	Ausgaben des Verwaltungs- und Vermögenshaushalts	(Summe 1 bis 23)	2 971 361	205 715	25 141
	in Euro je Einwohner	4 - 9 ./ 810	2 941,94	203,68	24,89
	in % von Spalte 1			6,9	0,8
Einnahmen					
24	Steuereinnahmen (Netto), Gebühren, zweckgebundene Abgaben	00 - 03 ./ 810; 10, 11, 12	934 982	5 496	96
25	Einnahmen aus Verkauf	13	4 095	550	-
26	Mieten und Pachten	14	46 182	49	5
27	Sonstige Verwaltungs- und Betriebseinnahmen	15	16 950	1 800	83
28	Erstattungen von Ausgaben des Verwaltungshaushalts	16, 19	443 140	63 671	6 219
29	Zuweisungen/Zuschüsse für lfd. Zwecke, Umlagen	04, 05, 06, 072, 17, 23, 092	410 534	2 270	-
30	Zinseinnahmen	20	11 816	-	-
31	Gewinnanteile, Konzessionsabgaben	21, 22	77 107	-	-
32	Ersatz von sozialen Leistungen	24, 25	50 300	-	-
33	Sonstige Einnahmen des Verwaltungshaushalts	26, 27, 28	114 152	35 952	-
	Einnahmen des Verwaltungshaushalts	(Summe 24 bis 33)	2 109 258	109 787	6 403
	in % von Spalte 1	0 - 2 ./ 810		5,2	0,3
34	Rückflüsse von Darlehen	32	24 751	46	-
35	Einnahmen aus der Veräußerung von Beteiligungen etc.	33	34 667	-	-
36	Einnahmen aus der Veräußerung von Anlagevermögen	34	53 355	49	6
37	Zuweisungen/Zuschüsse für Investitionen	36	104 403	9	-
38	Beiträge u. Ä., sonstige Einnahmen des Vermögenshaushalts	30, 31, 35, 37	368 257	-	-
	Einnahmen des Vermögenshaushalts	(Summe 34 bis 38)	585 432	105	6
	in % von Spalte 1	3		0,0	0,0
	Einnahmen des Verwaltungs- und Vermögenshaushalts	(Summe 24 bis 38)	2 694 690	109 892	6 409
	in Euro je Einwohner	0 - 3 ./ 810	2 668,01	108,80	6,35
	in % von Spalte 1			4,1	0,2
	Nachrichtlich: Mehrausgaben (-)/Mehreinnahmen	im Verwaltungshaushalt	- 260 293	- 85 622	- 18 572
		im Vermögenshaushalt	- 16 378	- 8 832	- 161
		Zusammen	- 276 671	- 94 454	- 18 733
		in Euro je Einwohner	- 273,93	- 93,52	- 18,55

Verwaltung			Öffentliche Sicherheit und Ordnung							Lfd. Nr.
Haupt-verwaltung	Finanz-verwaltung	sonstige Verwaltungs-einrichtungen	zu-sammen	Öffentliche Ordnung	Umwelt-schutz	Feuer-schutz	Katastrophen-schutz	Verteidigungs-lasten - Verwaltung	Rettungs-dienst	
4	5	6	7	8	9	10	11	12	13	
02	03	05, 06, 08	1	11	12	13	14	15	16	
7	-	223	942	6	9	927	-	-	-	1
37 381	19 394	22 218	71 815	28 261	7 269	29 071	960	-	6 254	2
8 829	4 118	3 078	19 957	5 415	1 034	10 721	198	-	2 589	3
1 698	923	546	4 595	1 141	148	2 664	34	-	609	4
47 914	24 435	26 065	97 309	34 822	8 461	43 382	1 192	-	9 452	
9,1	4,6	4,9	18,5	6,6	1,6	8,2	0,2	-	1,8	
77	25	754	1 809	1 431	12	322	34	-	10	5
135	99	1 354	1 062	198	46	580	21	-	216	6
905	204	2 647	912	521	42	263	10	-	76	7
163	63	759	717	123	18	483	69	-	24	8
88	8	64	1 598	41	31	1 089	33	-	403	9
2 228	2 306	1 418	17 022	3 657	3 164	402	74	-	9 725	10
6 377	31 861	3 840	5 579	3 406	297	1 473	38	9	357	11
9 972	34 566	10 837	28 698	9 377	3 611	4 612	279	9	10 810	
3,2	11,2	3,5	9,3	3,0	1,2	1,5	0,1	0,0	3,5	
4 666	6 176	2 261	21 640	8 295	1 177	5 136	187	-	6 845	12
-	-	1 370	1 714	5	10	228	-	-	1 471	13
899	20	2 624	1 239	469	627	135	9	-	-	14
-	-	-	-	-	-	-	-	-	-	15
-	-	-	-	-	-	-	-	-	-	16
63 450	65 197	43 157	150 600	52 968	13 886	53 493	1 666	9	28 578	
2,7	2,8	1,8	6,4	2,2	0,6	2,3	0,1	0,0	1,2	
2 972	6	968	2 703	128	55	2 516	5	-	-	17
8	-	-	31	31	-	-	-	-	-	18
523	831	3 462	6 186	533	79	4 425	56	-	1 092	19
3 503	837	4 429	8 920	692	134	6 941	61	-	1 092	
1,5	0,4	1,9	3,9	0,3	0,1	3,0	0,0	-	0,5	
-	-	-	-	-	-	-	-	-	-	20
-	-	-	-	-	-	-	-	-	-	21
-	-	-	8	-	-	-	8	-	-	22
-	-	-	-	-	-	-	-	-	-	23
3 503	837	4 429	8 928	692	134	6 941	69	-	1 092	
0,6	0,1	0,7	1,5	0,1	0,0	1,2	0,0	-	0,2	
66 954	66 034	47 586	159 528	53 660	14 020	60 434	1 735	9	29 670	
66,29	65,38	47,11	157,95	53,13	13,88	59,84	1,72	0,01	29,38	
2,3	2,2	1,6	5,4	1,8	0,5	2,0	0,1	0,0	1,0	
44	93	5 263	46 290	16 592	781	1 381	3	-	27 532	24
84	0	465	120	113	3	5	-	-	-	25
13	5	25	325	231	1	48	44	-	-	26
735	806	177	840	115	6	679	3	-	37	27
23 380	12 476	21 595	7 399	1 091	324	5 710	35	-	239	28
214	2	2 054	1 236	7	206	969	43	3	8	29
-	-	-	-	-	-	-	-	-	-	30
-	-	-	-	-	-	-	-	-	-	31
-	-	-	-	-	-	-	-	-	-	32
602	35 343	6	14 174	14 143	31	-	-	-	-	33
25 072	48 726	29 586	70 384	32 291	1 352	8 792	129	3	27 817	
1,2	2,3	1,4	3,3	1,5	0,1	0,4	0,0	0,0	1,3	
-	46	-	-	-	-	-	-	-	-	34
-	-	-	-	-	-	-	-	-	-	35
6	-	38	124	-	-	116	-	-	9	36
9	-	-	1 176	-	90	1 085	-	-	-	37
-	-	-	-	-	-	-	-	-	-	38
15	46	38	1 300	-	90	1 201	-	-	9	
0,0	0,0	0,0	0,2	-	0,0	0,2	-	-	0,0	
25 087	48 772	29 624	71 684	32 291	1 442	9 993	129	3	27 825	
24,84	48,29	29,33	70,97	31,97	1,43	9,89	0,13	0,00	27,55	
0,9	1,8	1,1	2,7	1,2	0,1	0,4	0,0	0,0	1,0	
- 38 379	- 16 472	- 12 201	- 78 503	- 20 672	- 12 524	- 44 473	- 1 538	- 5	710	
- 3 489	- 790	- 4 391	- 7 628	- 692	- 44	- 5 740	- 69	-	- 1 084	
- 41 867	- 17 262	- 16 592	- 86 130	- 21 364	- 12 567	- 50 213	- 1 606	- 5	- 374	
- 41,45	- 17,09	- 16,43	- 85,28	- 21,15	- 12,44	- 49,72	- 1,59	- 0,01	- 0,37	

Noch: 3.2 Ausgaben und Einnahmen der Gemeinden, Samtgemeinden und Landkreise nach Arten und Aufgabenbereichen - Beträge in 1 000 Euro -

Lfd. Nr.	Art der Ausgaben / Einnahmen	Schulen				
		zu- sammen	allgemeine Schulver- waltung	Kreisschul- baukasse	Grund- schulen	Sonder- schulen
		14	15	16	17	18
	Gliederungsnummer	2	200	207	210	214
Ausgaben						
1	Aufwendungen für ehrenamtliche Tätigkeit	1	1	-	-	-
2	Dienstbezüge einschl. Beiträge zur gesetzlichen Sozialversicherung	25 580	6 028	-	5 898	1 236
3	Versorgungsbezüge, Beiträge zu Versorgungskassen	2 712	1 256	-	445	90
4	Beihilfen, Unterstützungen u. dergl., Personal-Nebenausgaben	279	248	-	4	0
	Personalausgaben (Summe 1 bis 4)	28 572	7 532	-	6 347	1 327
	in % von Spalte 1	5,4	1,4	-	1,2	0,3
5	Unterhaltung von unbeweglichem Vermögen	7 779	1 088	-	2 573	295
6	Geräte, Ausstattungs- und Ausrüstungsgegenstände	1 840	264	-	336	49
7	Mieten und Pachten	3 148	112	-	729	140
8	Bewirtschaftung der Grundstücke, baulichen Anlagen usw.	11 470	256	-	2 969	602
9	Haltung von Fahrzeugen	17	16	-	0	0
10	Weitere Verwaltungs- und Betriebsausgaben	26 858	374	-	1 135	427
11	Geschäftsausgaben, sonstige Sachausgaben	6 853	382	-	355	101
	Sächliche Verwaltungs- und Betriebsausgaben (Summe 5 bis 11)	57 966	2 493	-	8 096	1 614
	in % von Spalte 1	18,8	0,8	-	2,6	0,5
12	Erstattungen von Ausgaben des Verwaltungshaushalts	76 545	6 506	-	24 732	3 746
13	Kalkulatorische Kosten	55	-	-	-	-
14	Zuweisungen/Zuschüsse für lfd. Zwecke, Umlagen	1 467	5	-	222	12
15	Leistungen der Sozialhilfe, Jugendhilfe u. Ä.	-	-	-	-	-
16	Sonstige Ausgaben des Verwaltungshaushalts	-	-	-	-	-
	Ausgaben des Verwaltungshaushalts (Summe 1 bis 16)	164 605	16 536	-	39 398	6 699
	in % von Spalte 1	6,9	0,7	-	1,7	0,3
17	Baumaßnahmen	34 925	948	-	11 353	3 305
18	Erwerb von Grundstücken	28	-	-	-	-
19	Erwerb von beweglichen Sachen des Anlagevermögens	7 825	881	-	941	233
	Sachinvestitionen (Summe 17 bis 19)	42 778	1 830	-	12 294	3 539
	in % von Spalte 1	18,7	0,8	-	5,4	1,5
20	Gewährung von Darlehen	-	-	-	-	-
21	Erwerb von Beteiligungen, Kapitaleinlagen	-	-	-	-	-
22	Zuweisungen/Zuschüsse für Investitionen	63	-	-	-	-
23	Sonstige Ausgaben des Vermögenshaushalts	-	-	-	-	-
	Ausgaben des Vermögenshaushalts (Summe 17 bis 23)	42 841	1 830	-	12 294	3 539
	in % von Spalte 1	7,1	0,3	-	2,0	0,6
	Ausgaben des Verwaltungs- und Vermögenshaushalts (Summe 1 bis 23)	207 446	18 366	-	51 691	10 238
	in Euro je Einwohner	205,39	18,18	-	51,18	10,14
	in % von Spalte 1	7,0	0,6	-	1,7	0,3
Einnahmen						
24	Steuereinnahmen (Netto), Gebühren, zweckgebundene Abgaben	1 365	1	-	403	47
25	Einnahmen aus Verkauf	513	1	-	143	126
26	Mieten und Pachten	910	57	-	462	37
27	Sonstige Verwaltungs- und Betriebseinnahmen	706	158	-	83	75
28	Erstattungen von Ausgaben des Verwaltungshaushalts	17 330	264	-	81	1 686
29	Zuweisungen/Zuschüsse für lfd. Zwecke, Umlagen	960	422	-	13	2
30	Zinseinnahmen	1	-	-	-	-
31	Gewinnanteile, Konzessionsabgaben	-	-	-	-	-
32	Ersatz von sozialen Leistungen	-	-	-	-	-
33	Sonstige Einnahmen des Verwaltungshaushalts	55	55	-	-	-
	Einnahmen des Verwaltungshaushalts (Summe 24 bis 33)	21 841	958	-	1 185	1 974
	in % von Spalte 1	1,0	0,0	-	0,1	0,1
34	Rückflüsse von Darlehen	-	-	-	-	-
35	Einnahmen aus der Veräußerung von Beteiligungen etc.	-	-	-	-	-
36	Einnahmen aus der Veräußerung von Anlagevermögen	316	2	-	110	-
37	Zuweisungen/Zuschüsse für Investitionen	6 851	-	-	53	1 574
38	Beiträge u. Ä., sonstige Einnahmen des Vermögenshaushalts	-	-	-	-	-
	Einnahmen des Vermögenshaushalts (Summe 34 bis 38)	7 167	2	-	163	1 574
	in % von Spalte 1	1,2	0,0	-	0,0	0,3
	Einnahmen des Verwaltungs- und Vermögenshaushalts (Summe 24 bis 38)	29 008	960	-	1 348	3 547
	in Euro je Einwohner	28,72	0,95	-	1,33	3,51
	in % von Spalte 1	1,1	0,0	-	0,1	0,1
	Nachrichtlich: Mehrausgaben (-)/Mehreinnahmen im Verwaltungshaushalt	- 142 709	- 15 578	-	- 38 212	- 4 725
	im Vermögenshaushalt	- 35 674	- 1 828	-	- 12 130	- 1 965
	Zusammen	- 178 383	- 17 406	-	- 50 343	- 6 690
	in Euro je Einwohner	- 176,62	- 17,23	-	- 49,84	- 6,62

Noch: Schulen										Lfd. Nr.
schulform- unabhängige Orientierungs- stufen	Haupt- schulen	kombinierte Grund- und Hauptschulen	Real- schulen	kombinierte Haupt- und Realschulen	Gymnasien	berufliche Schulen	Gesamt- schulen (integrierte u. kooperative)	Freie Waldorf- schulen	Schüler- beförderung	
19	20	21	22	23	24	25	26	27	28	
216	217	218	221	225	23	25	281	285	290	
-	-	-	-	-	-	-	-	-	-	1
-	1 502	241	1 676	110	3 214	3 736	1 381	-	-	2
-	110	18	123	8	236	272	103	-	-	3
-	2	0	0	0	8	13	0	-	-	4
-	1 614	260	1 799	118	3 458	4 021	1 483	-	-	
-	0,3	0,0	0,3	0,0	0,7	0,8	0,3	-	-	
-	316	4	393	870	647	1 114	479	-	-	5
-	111	19	133	14	291	335	105	-	1	6
-	634	-	198	83	22	1 216	-	-	-	7
-	1 535	2	1 202	170	1 885	2 149	687	-	-	8
-	0	-	-	-	-	-	0	-	-	9
-	428	44	312	25	751	1 460	368	7	21 118	10
-	117	28	159	14	314	444	121	-	-	11
-	3 142	97	2 397	1 176	3 910	6 718	1 759	7	21 119	
-	1,0	0,0	0,8	0,4	1,3	2,2	0,6	0,0	6,9	
-	5 281	1 449	3 611	37	12 241	12 965	5 675	63	-	12
-	28	-	-	-	-	-	-	-	-	13
-	18	-	-	-	112	10	11	35	-	14
-	-	-	-	-	-	-	-	-	-	15
-	-	-	-	-	-	-	-	-	-	16
-	10 084	1 806	7 807	1 331	19 721	23 714	8 928	106	21 119	
-	0,4	0,1	0,3	0,1	0,8	1,0	0,4	0,0	0,9	
-	2 579	175	791	446	7 501	6 014	1 662	-	-	17
-	-	-	-	-	-	28	-	-	-	18
161	500	37	387	122	1 742	1 839	372	-	-	19
161	3 080	212	1 177	568	9 243	7 880	2 034	-	-	
0,1	1,3	0,1	0,5	0,2	4,0	3,5	0,9	-	-	
-	-	-	-	-	-	-	-	-	-	20
-	-	-	-	-	-	-	-	-	-	21
-	-	-	-	-	17	-	-	47	-	22
-	-	-	-	-	-	-	-	-	-	23
161	3 080	212	1 177	568	9 260	7 880	2 034	47	-	
0,0	0,5	0,0	0,2	0,1	1,5	1,3	0,3	0,0	-	
161	13 163	2 018	8 984	1 899	28 981	31 594	10 962	152	21 119	
0,16	13,03	2,00	8,90	1,88	28,69	31,28	10,85	0,15	20,91	
0,0	0,4	0,1	0,3	0,1	1,0	1,1	0,4	0,0	0,7	
-	92	17	233	2	264	212	63	-	13	24
-	77	-	6	-	6	15	125	-	-	25
-	29	7	48	4	75	148	26	-	-	26
-	20	3	29	0	88	80	63	-	4	27
-	278	15	1 722	41	3 730	8 788	437	-	-	28
-	196	-	11	2	17	134	2	-	-	29
-	-	-	-	-	1	-	-	-	-	30
-	-	-	-	-	-	-	-	-	-	31
-	-	-	-	-	-	-	-	-	-	32
-	-	-	-	-	-	-	-	-	-	33
-	692	41	2 049	49	4 180	9 378	717	-	18	
-	0,0	0,0	0,1	0,0	0,2	0,4	0,0	-	0,0	
-	-	-	-	-	-	-	-	-	-	34
-	-	-	-	-	-	-	-	-	-	35
-	200	-	-	-	-	1	-	-	-	36
-	1 053	9	81	450	1 847	73	1 432	-	-	37
-	-	-	-	-	-	-	-	-	-	38
-	1 253	9	81	450	1 847	74	1 432	-	-	
-	0,2	0,0	0,0	0,1	0,3	0,0	0,2	-	-	
-	1 945	51	2 130	500	6 027	9 452	2 149	-	18	
-	1,93	0,05	2,11	0,49	5,97	9,36	2,13	-	0,02	
-	0,1	0,0	0,1	0,0	0,2	0,4	0,1	-	0,0	
-	- 9 364	- 1 765	- 5 758	- 1 282	- 15 541	- 14 336	- 8 212	- 106	- 21 101	
- 161	- 1 826	- 203	- 1 097	- 117	- 7 413	- 7 806	- 602	- 47	-	
- 161	- 11 190	- 1 968	- 6 855	- 1 400	- 22 954	- 22 142	- 8 814	- 152	- 21 101	
- 0,16	- 11,08	- 1,95	- 6,79	- 1,39	- 22,73	- 21,92	- 8,73	- 0,15	- 20,89	

Noch: 3.2 Ausgaben und Einnahmen der Gemeinden, Samtgemeinden und Landkreise nach Arten und Aufgabenbereichen - Beträge in 1 000 Euro -

Lfd. Nr.	Art der Ausgaben / Einnahmen	Noch: Schulen		Wissenschaft, Forschung, Kulturpflege		
		Fördermaß- nahmen für Schüler	übrige schulische Aufgaben	zu- sammen	Verwaltung kultureller Angelegen- heiten	Wissen- schaft und Forschung
		29	30	31	32	33
Gliederungsnummer		291	292	3	30	31
Ausgaben						
1	Aufwendungen für ehrenamtliche Tätigkeit	-	-	41	-	-
2	Dienstbezüge einschl. Beiträge zur gesetzlichen Sozialversicherung	-	559	31 357	3 166	3 522
3	Versorgungsbezüge, Beiträge zu Versorgungskassen	-	49	2 820	496	342
4	Beihilfen, Unterstützungen u. dergl., Personal-Nebenausgaben	-	4	241	105	29
	Personalausgaben (Summe 1 bis 4)	-	612	34 459	3 767	3 893
	in % von Spalte 1	-	0,1	6,5	0,7	0,7
5	Unterhaltung von unbeweglichem Vermögen	-	0	735	13	12
6	Geräte, Ausstattungs- und Ausrüstungsgegenstände	-	183	284	10	12
7	Mieten und Pachten	-	13	892	102	165
8	Bewirtschaftung der Grundstücke, baulichen Anlagen usw.	-	13	1 223	29	156
9	Haltung von Fahrzeugen	-	0	37	4	2
10	Weitere Verwaltungs- und Betriebsausgaben	24	386	7 979	840	1 387
11	Geschäftsausgaben, sonstige Sachausgaben	-	4 817	1 469	151	164
	Sächliche Verwaltungs- und Betriebsausgaben (Summe 5 bis 11)	24	5 412	12 619	1 148	1 898
	in % von Spalte 1	0,0	1,8	4,1	0,4	0,6
12	Erstattungen von Ausgaben des Verwaltungshaushalts	-	239	9 868	2 120	2 661
13	Kalkulatorische Kosten	-	27	360	-	44
14	Zuweisungen/Zuschüsse für lfd. Zwecke, Umlagen	-	1 042	37 196	217	1 759
15	Leistungen der Sozialhilfe, Jugendhilfe u. Ä.	-	-	-	-	-
16	Sonstige Ausgaben des Verwaltungshaushalts	-	-	-	-	-
	Ausgaben des Verwaltungshaushalts (Summe 1 bis 16)	24	7 332	94 502	7 252	10 256
	in % von Spalte 1	0,0	0,3	4,0	0,3	0,4
17	Baumaßnahmen	-	151	6 569	10	4 641
18	Erwerb von Grundstücken	-	-	248	-	-
19	Erwerb von beweglichen Sachen des Anlagevermögens	-	609	1 293	12	54
	Sachinvestitionen (Summe 17 bis 19)	-	760	8 110	23	4 695
	in % von Spalte 1	-	0,3	3,6	0,0	2,1
20	Gewährung von Darlehen	-	-	36	-	-
21	Erwerb von Beteiligungen, Kapitaleinlagen	-	-	50	-	-
22	Zuweisungen/Zuschüsse für Investitionen	-	-	698	-	409
23	Sonstige Ausgaben des Vermögenshaushalts	-	-	-	-	-
	Ausgaben des Vermögenshaushalts (Summe 17 bis 23)	-	760	8 894	23	5 104
	in % von Spalte 1	-	0,1	1,5	0,0	0,8
	Ausgaben des Verwaltungs- und Vermögenshaushalts (Summe 1 bis 23)	24	8 093	103 396	7 275	15 360
	in Euro je Einwohner	0,02	8,01	102,37	7,20	15,21
	in % von Spalte 1	0,0	0,3	3,5	0,2	0,5
Einnahmen						
24	Steuereinnahmen (Netto), Gebühren, zweckgebundene Abgaben	-	19	7 474	54	518
25	Einnahmen aus Verkauf	-	13	330	2	93
26	Mieten und Pachten	-	16	1 108	15	272
27	Sonstige Verwaltungs- und Betriebseinnahmen	-	102	621	95	43
28	Erstattungen von Ausgaben des Verwaltungshaushalts	-	288	904	30	15
29	Zuweisungen/Zuschüsse für lfd. Zwecke, Umlagen	-	161	2 962	214	176
30	Zinseinnahmen	-	-	6	-	5
31	Gewinnanteile, Konzessionsabgaben	-	-	-	-	-
32	Ersatz von sozialen Leistungen	-	-	-	-	-
33	Sonstige Einnahmen des Verwaltungshaushalts	-	-	125	-	6
	Einnahmen des Verwaltungshaushalts (Summe 24 bis 33)	-	600	13 529	410	1 129
	in % von Spalte 1	-	0,0	0,6	0,0	0,1
34	Rückflüsse von Darlehen	-	-	30	-	27
35	Einnahmen aus der Veräußerung von Beteiligungen etc.	-	-	-	-	-
36	Einnahmen aus der Veräußerung von Anlagevermögen	-	3	45	-	1
37	Zuweisungen/Zuschüsse für Investitionen	-	279	4 862	-	2 572
38	Beiträge u. Ä., sonstige Einnahmen des Vermögenshaushalts	-	-	-	-	-
	Einnahmen des Vermögenshaushalts (Summe 34 bis 38)	-	283	4 936	-	2 600
	in % von Spalte 1	-	0,0	0,8	-	0,4
	Einnahmen des Verwaltungs- und Vermögenshaushalts (Summe 24 bis 38)	-	883	18 465	410	3 729
	in Euro je Einwohner	-	0,87	18,28	0,41	3,69
	in % von Spalte 1	-	0,0	0,7	0,0	0,1
	Nachrichtlich: Mehrausgaben (-)/Mehreinnahmen im Verwaltungshaushalt	- 24	- 6 706	- 80 614	- 6 842	- 9 083
	im Vermögenshaushalt	-	- 477	- 3 958	- 23	- 2 504
	Zusammen	- 24	- 7 183	- 84 571	- 6 865	- 11 587
	in Euro je Einwohner	- 0,02	- 7,11	- 83,73	- 6,80	- 11,47

Noch: Wissenschaft, Forschung, Kulturpflege										Lfd. Nr.
nichtwissen- schaftl. Museen, Sammlungen, Ausstellungen	zoologische und botani- sche Gärten	Theater	Musikpflege (ohne Musik- schulen)	Musik- schulen	sonstige Kulturpflege	Volkshoch- schulen	Büchereien	sonstige Volksbildung	Naturschutz und Land- schaftspflege	
34	35	36	37	38	39	40	41	42	43	
321	323	331	332	333	34	350	352	355	360	
-	-	-	-	-	-	-	23	-	-	1
4 257	151	441	-	8 113	540	2 379	7 780	120	344	2
458	13	33	-	612	41	96	660	7	26	3
47	1	0	-	28	0	5	24	0	1	4
4 762	165	474	-	8 753	581	2 481	8 487	127	371	
0,9	0,0	0,1	-	1,7	0,1	0,5	1,6	0,0	0,1	
162	7	80	-	13	12	71	160	26	106	5
40	1	2	-	31	4	119	38	22	3	6
39	18	-	-	6	8	79	185	-	9	7
399	44	72	-	37	50	201	95	19	7	8
0	0	-	-	0	-	1	16	-	14	9
1 568	10	446	53	237	1 050	292	1 441	149	189	10
211	1	56	0	92	221	41	214	20	13	11
2 420	83	655	53	416	1 344	803	2 149	235	341	
0,8	0,0	0,2	0,0	0,1	0,4	0,3	0,7	0,1	0,1	
1 136	15	146	5	575	676	158	1 825	295	89	12
-	0	217	-	54	41	3	-	-	-	13
280	773	24 146	268	295	2 460	5 206	356	449	440	14
-	-	-	-	-	-	-	-	-	-	15
-	-	-	-	-	-	-	-	-	-	16
8 598	1 036	25 639	327	10 093	5 103	8 650	12 816	1 107	1 240	
0,4	0,0	1,1	0,0	0,4	0,2	0,4	0,5	0,0	0,1	
162	-	315	-	25	151	21	42	58	606	17
-	-	-	-	-	-	-	-	-	248	18
535	-	5	-	77	66	58	466	7	-	19
697	-	320	-	102	218	79	507	65	854	
0,3	-	0,1	-	0,0	0,1	0,0	0,2	0,0	0,4	
-	-	-	-	-	36	-	-	-	-	20
-	-	-	-	-	-	50	-	-	-	21
52	-	32	-	-	22	35	-	12	25	22
-	-	-	-	-	-	-	-	-	-	23
749	-	353	-	102	276	164	507	78	878	
0,1	-	0,1	-	0,0	0,0	0,0	0,1	0,0	0,1	
9 347	1 036	25 992	327	10 195	5 379	8 814	13 324	1 184	2 118	
9,25	1,03	25,73	0,32	10,09	5,33	8,73	13,19	1,17	2,10	
0,3	0,0	0,9	0,0	0,3	0,2	0,3	0,4	0,0	0,1	
148	-	165	24	3 881	196	1 677	730	37	-	24
67	-	-	-	0	29	1	88	4	1	25
21	-	191	0	9	147	109	0	181	2	26
22	4	79	-	114	40	16	30	10	1	27
-	42	310	-	11	7	31	32	2	9	28
646	1	31	26	168	544	738	33	28	255	29
-	-	-	-	0	-	-	-	-	-	30
-	-	-	-	-	-	-	-	-	-	31
-	-	-	-	-	-	-	-	-	-	32
-	-	-	-	1	2	-	117	-	-	33
905	47	775	50	4 185	963	2 572	1 030	262	267	
0,0	0,0	0,0	0,0	0,2	0,0	0,1	0,0	0,0	0,0	
-	-	-	-	-	-	-	-	-	-	34
-	-	-	-	-	-	-	-	-	-	35
17	-	-	-	-	4	-	24	-	-	36
318	-	-	-	33	58	28	-	-	1 709	37
-	-	-	-	-	-	-	-	-	-	38
335	-	-	-	33	62	28	24	-	1 709	
0,1	-	-	-	0,0	0,0	0,0	0,0	-	0,3	
1 240	47	775	50	4 218	1 025	2 600	1 054	262	1 977	
1,23	0,05	0,77	0,05	4,18	1,01	2,57	1,04	0,26	1,96	
0,0	0,0	0,0	0,0	0,2	0,0	0,1	0,0	0,0	0,1	
- 7 693	- 989	- 24 647	- 277	- 5 854	- 4 098	- 6 076	- 11 786	- 845	- 973	
- 414	-	- 353	-	- 69	- 215	- 136	- 484	- 78	831	
- 8 107	- 989	- 24 999	- 277	- 5 923	- 4 313	- 6 212	- 12 269	- 922	- 142	
- 8,03	- 0,98	- 24,75	- 0,27	- 5,86	- 4,27	- 6,15	- 12,15	- 0,91	- 0,14	

Noch: 3.2 Ausgaben und Einnahmen der Gemeinden, Samtgemeinden und Landkreise nach Arten und Aufgabenbereichen
- Beträge in 1 000 Euro -

Lfd. Nr.	Art der Ausgaben / Einnahmen	Noch: Kulturpflege			Soziale Sicherung	
		Denkmal- schutz und -pflege	Heimat- pflege	Kirchen	zu- sammen	Verwaltung der sozialen Angelegen- heiten
		44	46	46	47	48
Gliederungsnummer		365	366	37	4	40
Ausgaben						
1	Aufwendungen für ehrenamtliche Tätigkeit	-	18	-	3	2
2	Dienstbezüge einschl. Beiträge zur gesetzlichen Sozialversicherung	405	139	-	117 196	52 088
3	Versorgungsbezüge, Beiträge zu Versorgungskassen	27	10	-	15 676	10 306
4	Beihilfen, Unterstützungen u. dergl., Personal-Nebenausgaben	0	0	-	2 429	2 168
	Personalausgaben	432	167	-	135 304	64 563
	(Summe 1 bis 4)	0,1	0,0	-	25,7	12,2
5	Unterhaltung von unbeweglichem Vermögen	13	39	21	993	123
6	Geräte, Ausstattungs-und Ausrüstungsgegenstände	2	0	-	651	169
7	Mieten und Pachten	62	219	-	1 888	956
8	Bewirtschaftung der Grundstücke, baulichen Anlagen usw.	2	113	-	1 446	155
9	Haltung von Fahrzeugen	0	-	-	270	58
10	Weitere Verwaltungs- und Betriebsausgaben	83	233	-	6 500	1 771
11	Geschäftsausgaben, sonstige Sachausgaben	26	258	-	3 585	2 397
	Sächliche Verwaltungs- und Betriebsausgaben	189	864	21	15 333	5 629
	(Summe 5 bis 11)	0,1	0,3	0,0	5,0	1,8
12	Erstattungen von Ausgaben des Verwaltungshaushalts	130	24	12	223 432	14 572
13	Kalkulatorische Kosten	-	-	-	319	-
14	Zuweisungen/Zuschüsse für lfd. Zwecke, Umlagen	109	436	2	90 531	296
15	Leistungen der Sozialhilfe, Jugendhilfe u. Ä.	-	-	-	443 733	-
16	Sonstige Ausgaben des Verwaltungshaushalts	-	-	-	-	-
	Ausgaben des Verwaltungshaushalts	860	1 490	36	908 651	85 060
	(Summe 1 bis 16)	0,0	0,1	0,0	38,3	3,6
17	Baumaßnahmen	296	242	-	2 214	84
18	Erwerb von Grundstücken	-	-	-	-	-
19	Erwerb von beweglichen Sachen des Anlagevermögens	10	2	-	1 001	237
	Sachinvestitionen	306	244	-	3 215	321
	(Summe 17 bis 19)	0,1	0,1	-	1,4	0,1
20	Gewährung von Darlehen	-	-	-	43	-
21	Erwerb von Beteiligungen, Kapitaleinlagen	-	-	-	-	-
22	Zuweisungen/Zuschüsse für Investitionen	76	19	14	4 322	-
23	Sonstige Ausgaben des Vermögenshaushalts	-	-	-	-	-
	Ausgaben des Vermögenshaushalts	383	263	14	7 579	321
	(Summe 17 bis 23)	0,1	0,0	0,0	1,3	0,1
	Ausgaben des Verwaltungs- und Vermögenshaushalts	1 243	1 753	50	916 230	85 381
	(Summe 1 bis 23)	1,23	1,74	0,05	907,16	84,54
	in Euro je Einwohner	0,0	0,1	0,0	30,8	2,9
Einnahmen						
24	Steuereinnahmen (Netto), Gebühren, zweckgebundene Abgaben	30	15	-	14 334	49
25	Einnahmen aus Verkauf	0	44	-	1 726	0
26	Mieten und Pachten	66	95	-	251	9
27	Sonstige Verwaltungs- und Betriebseinnahmen	11	156	-	831	177
28	Erstattungen von Ausgaben des Verwaltungshaushalts	99	316	-	319 277	23 425
29	Zuweisungen/Zuschüsse für lfd. Zwecke, Umlagen	-	101	1	18 529	854
30	Zinseinnahmen	-	-	-	16	-
31	Gewinnanteile, Konzessionsabgaben	-	-	-	-	-
32	Ersatz von sozialen Leistungen	-	-	-	50 300	-
33	Sonstige Einnahmen des Verwaltungshaushalts	-	-	-	18	18
	Einnahmen des Verwaltungshaushalts	206	727	1	405 282	24 532
	(Summe 24 bis 33)	0,0	0,0	0,0	19,2	1,2
34	Rückflüsse von Darlehen	-	3	-	109	-
35	Einnahmen aus der Veräußerung von Beteiligungen etc.	-	-	-	-	-
36	Einnahmen aus der Veräußerung von Anlagevermögen	-	-	-	32	10
37	Zuweisungen/Zuschüsse für Investitionen	99	44	-	204	34
38	Beiträge u. Ä., sonstige Einnahmen des Vermögenshaushalts	-	-	-	-	-
	Einnahmen des Vermögenshaushalts	99	47	-	344	44
	(Summe 34 bis 38)	0,0	0,0	-	0,1	0,0
	Einnahmen des Verwaltungs- und Vermögenshaushalts	305	774	1	405 626	24 576
	(Summe 24 bis 38)	0,30	0,77	0,00	401,61	24,33
	in Euro je Einwohner	0,0	0,0	0,0	15,1	0,9
	Nachrichtlich: Mehrausgaben (-)/Mehreinnahmen	- 654	- 763	- 35	- 503 051	- 60 528
	im Verwaltungshaushalt	- 284	- 216	- 14	- 7 235	- 277
	im Vermögenshaushalt	- 938	- 979	- 50	- 510 286	- 60 806
	Zusammen	- 938	- 979	- 50	- 510 286	- 60 806
	in Euro je Einwohner	- 0,93	- 0,97	- 0,05	- 505,23	- 60,20

Noch: Soziale Sicherung										Lfd. Nr.
Sozialhilfe u. Grund- sicherung für Arbeitsuchende	Leistungen nach dem AsylbLG	soziale Einrichtungen (o. Einrichtungen für Ältere)	Einrichtungen für Ältere und Pflegebedürftige	Kriegsopfer- fürsorge und ähnliche Maßnahmen	Jugendhilfe nach dem KJHG	Tages- einrichtungen für Kinder	übrige Einrichtungen der Jugendhilfe	weitere soziale Bereiche	sonstige soziale Angelegen- heiten	
49	50	51	53	53	54	55	56	57	58	
41, 482, 483	42	43 o. 431, 432	431, 432	44	45	464	46 o. 464	481,484,487,489	49	
-	-	1	-	-	-	-	-	-	-	1
-	-	3 172	7	-	18 785	26 807	16 013	-	325	2
-	-	310	-	-	1 922	2 048	1 075	-	14	3
-	-	28	-	-	202	23	9	-	0	4
-	-	3 511	7	-	20 908	28 877	17 098	-	339	
-	-	0,7	0,0	-	4,0	5,5	3,2	-	0,1	
-	-	167	1	-	-	239	464	-	-	5
-	-	55	3	-	22	222	180	-	-	6
-	-	461	19	-	124	91	208	-	29	7
-	-	571	2	-	11	349	358	-	-	8
-	-	121	-	-	37	14	40	-	-	9
-	-	354	7	-	869	1 372	2 098	-	29	10
97	-	178	2	-	473	126	313	-	0	11
97	-	1 906	33	-	1 537	2 412	3 661	-	58	
0,0	-	0,6	0,0	-	0,5	0,8	1,2	-	0,0	
187 948	31	5 834	143	577	4 714	4 820	4 590	203	0	12
-	-	61	-	-	-	-	258	-	-	13
276	-	6 263	3 557	7	4 914	65 930	7 543	-	1 745	14
331 076	11 039	-	-	6 967	79 898	-	-	14 122	631	15
-	-	-	-	-	-	-	-	-	-	16
519 397	11 070	17 575	3 741	7 551	111 972	102 040	33 149	14 325	2 773	
21,9	0,5	0,7	0,2	0,3	4,7	4,3	1,4	0,6	0,1	
-	-	117	20	-	-	1 174	818	-	-	17
-	-	-	-	-	-	-	-	-	-	18
-	-	154	19	-	30	127	433	-	-	19
-	-	272	39	-	30	1 301	1 252	-	-	
-	-	0,1	0,0	-	0,0	0,6	0,5	-	-	
-	-	43	-	-	-	-	-	-	-	20
-	-	-	-	-	-	-	-	-	-	21
-	-	155	259	-	-	3 707	201	-	-	22
-	-	-	-	-	-	-	-	-	-	23
-	-	470	297	-	30	5 008	1 453	-	-	
-	-	0,1	0,0	-	0,0	0,8	0,2	-	-	
519 397	11 070	18 044	4 038	7 551	112 002	107 047	34 602	14 325	2 773	
514,25	10,96	17,87	4,00	7,48	110,89	105,99	34,26	14,18	2,75	
17,5	0,4	0,6	0,1	0,3	3,8	3,6	1,2	0,5	0,1	
-	-	2 026	-	-	410	7 848	3 949	-	51	24
-	-	362	-	-	6	1 057	299	-	2	25
-	-	82	4	-	11	37	108	-	-	26
-	-	144	-	-	23	425	61	-	-	27
251 190	11 670	3 783	6 371	6 089	5 456	138	799	10 326	31	28
565	-	6 975	5	-	2 363	5 712	1 637	-	417	29
-	-	16	-	-	-	-	1	-	-	30
-	-	-	-	-	-	-	-	-	-	31
41 593	320	-	-	1 149	4 730	-	-	2 486	22	32
-	-	-	-	-	-	-	-	-	-	33
293 348	11 991	13 387	6 380	7 238	12 999	15 218	6 854	12 812	523	
13,9	0,6	0,6	0,3	0,3	0,6	0,7	0,3	0,6	0,0	
-	-	75	14	-	5	-	14	-	-	34
-	-	-	-	-	-	-	-	-	-	35
-	-	-	-	-	7	1	15	-	-	36
-	-	-	43	-	-	3	123	-	-	37
-	-	-	-	-	-	-	-	-	-	38
-	-	75	57	-	12	4	152	-	-	
-	-	0,0	0,0	-	0,0	0,0	0,0	-	-	
293 348	11 991	13 462	6 437	7 238	13 011	15 222	7 006	12 812	523	
290,44	11,87	13,33	6,37	7,17	12,88	15,07	6,94	12,68	0,52	
10,9	0,4	0,5	0,2	0,3	0,5	0,6	0,3	0,5	0,0	
- 226 049	921	- 4 127	2 639	- 313	- 98 972	- 86 821	- 26 037	- 1 513	- 2 250	
-	-	- 394	- 240	-	- 18	- 5 004	- 1 301	-	-	
- 226 049	921	- 4 521	2 399	- 313	- 98 991	- 91 825	- 27 338	- 1 513	- 2 250	
- 223,81	0,91	- 4,48	2,38	- 0,31	- 98,01	- 90,92	- 27,07	- 1,50	- 2,23	

Noch: 3.2 Ausgaben und Einnahmen der Gemeinden, Samtgemeinden und Landkreise nach Arten und Aufgabenbereichen
- Beträge in 1 000 Euro -

Lfd. Nr.	Art der Ausgaben / Einnahmen	Gesundheit, Sport, Erholung				
		zu- sammen	Gesundheits- verwaltung	Kranken- häuser	sonstige Einrichtungen u. Maßnahmen d. Ges.-Pflege	Förderung des Sports
		59	60	61	62	63
Gliederungsnummer		5	50	51	54	55
Ausgaben						
1	Aufwendungen für ehrenamtliche Tätigkeit	-	-	-	-	-
2	Dienstbezüge einschl. Beiträge zur gesetzlichen Sozialversicherung	35 803	10 263	111	2 032	1 103
3	Versorgungsbezüge, Beiträge zu Versorgungskassen	3 333	1 206	-	177	195
4	Beihilfen, Unterstützungen u. dergl., Personal-Nebenausgaben	253	153	-	10	35
	Personalausgaben					
	(Summe 1 bis 4)	39 389	11 622	111	2 220	1 333
	in % von Spalte 1	7,5	2,2	0,0	0,4	0,3
5	Unterhaltung von unbeweglichem Vermögen	2 890	14	-	12	1
6	Geräte, Ausstattungs- und Ausrüstungsgegenstände	588	58	-	95	19
7	Mieten und Pachten	454	183	-	37	43
8	Bewirtschaftung der Grundstücke, baulichen Anlagen usw.	1 293	88	-	42	7
9	Haltung von Fahrzeugen	670	11	-	4	5
10	Weitere Verwaltungs- und Betriebsausgaben	2 670	603	-	659	247
11	Geschäftsausgaben, sonstige Sachausgaben	2 117	308	567	227	31
	Sächliche Verwaltungs- und Betriebsausgaben					
	(Summe 5 bis 11)	10 681	1 263	567	1 076	353
	in % von Spalte 1	3,5	0,4	0,2	0,3	0,1
12	Erstattungen von Ausgaben des Verwaltungshaushalts	16 909	978	0	308	2 247
13	Kalkulatorische Kosten	1 258	-	-	44	-
14	Zuweisungen/Zuschüsse für lfd. Zwecke, Umlagen	18 163	53	5 347	2 412	5 251
15	Leistungen der Sozialhilfe, Jugendhilfe u. Ä.	-	-	-	-	-
16	Sonstige Ausgaben des Verwaltungshaushalts	-	-	-	-	-
	Ausgaben des Verwaltungshaushalts					
	(Summe 1 bis 16)	86 400	13 916	6 024	6 060	9 184
	in % von Spalte 1	3,6	0,6	0,3	0,3	0,4
17	Baumaßnahmen	7 274	1	-	-	-
18	Erwerb von Grundstücken	100	-	-	-	-
19	Erwerb von beweglichen Sachen des Anlagevermögens	1 262	56	-	2	3
	Sachinvestitionen					
	(Summe 17 bis 19)	8 636	57	-	2	3
	in % von Spalte 1	3,8	0,0	-	0,0	0,0
20	Gewährung von Darlehen	-	-	-	-	-
21	Erwerb von Beteiligungen, Kapitaleinlagen	20	-	-	-	-
22	Zuweisungen/Zuschüsse für Investitionen	15 093	-	13 846	-	730
23	Sonstige Ausgaben des Vermögenshaushalts	-	-	-	-	-
	Ausgaben des Vermögenshaushalts					
	(Summe 17 bis 23)	23 749	57	13 846	2	733
	in % von Spalte 1	3,9	0,0	2,3	0,0	0,1
	Ausgaben des Verwaltungs- und Vermögenshaushalts					
	(Summe 1 bis 23)	110 149	13 973	19 870	6 061	9 917
	in Euro je Einwohner	109,06	13,83	19,67	6,00	9,82
	in % von Spalte 1	3,7	0,5	0,7	0,2	0,3
Einnahmen						
24	Steuereinnahmen (Netto), Gebühren, zweckgebundene Abgaben	3 934	1 316	-	1 490	25
25	Einnahmen aus Verkauf	39	0	-	2	-
26	Mieten und Pachten	1 352	-	1	37	2
27	Sonstige Verwaltungs- und Betriebseinnahmen	1 114	8	13	195	1
28	Erstattungen von Ausgaben des Verwaltungshaushalts	9 367	730	163	448	19
29	Zuweisungen/Zuschüsse für lfd. Zwecke, Umlagen	1 085	735	-	58	-
30	Zinseinnahmen	9	-	-	-	9
31	Gewinnanteile, Konzessionsabgaben	-	-	-	-	-
32	Ersatz von sozialen Leistungen	-	-	-	-	-
33	Sonstige Einnahmen des Verwaltungshaushalts	0	0	-	-	-
	Einnahmen des Verwaltungshaushalts					
	(Summe 24 bis 33)	16 901	2 789	177	2 229	55
	in % von Spalte 1	0,8	0,1	0,0	0,1	0,0
34	Rückflüsse von Darlehen	73	-	14	-	55
35	Einnahmen aus der Veräußerung von Beteiligungen etc.	-	-	-	-	-
36	Einnahmen aus der Veräußerung von Anlagevermögen	11 212	-	11 084	90	-
37	Zuweisungen/Zuschüsse für Investitionen	313	-	-	0	-
38	Beiträge u. Ä., sonstige Einnahmen des Vermögenshaushalts	0	-	-	-	-
	Einnahmen des Vermögenshaushalts					
	(Summe 34 bis 38)	11 597	-	11 099	90	55
	in % von Spalte 1	2,0	-	1,9	0,0	0,0
	Einnahmen des Verwaltungs- und Vermögenshaushalts					
	(Summe 24 bis 38)	28 498	2 789	11 276	2 319	110
	in Euro je Einwohner	28,22	2,76	11,16	2,30	0,11
	in % von Spalte 1	1,1	0,1	0,4	0,1	0,0
	Nachrichtlich: Mehrausgaben (-)/Mehreinnahmen					
	im Verwaltungshaushalt	- 68 241	- 11 127	- 5 847	- 3 787	- 9 129
	im Vermögenshaushalt	- 12 152	- 57	- 2 748	89	- 678
	Zusammen	- 80 393	- 11 184	- 8 594	- 3 698	- 9 807
	in Euro je Einwohner	- 79,60	- 11,07	- 8,51	- 3,66	- 9,71

Noch: Gesundheit, Sport, Erholung			Bau- und Wohnungswesen, Verkehr							Lfd. Nr.
eigene Sportstätten	Badeanstalten	Park- u. Gartenanlagen, sonst. Erholungseinrichtungen	zusammen	Bauverwaltung	Ortsplanung, Vermessung, Bauordnung	Wohnungsbauförderung u. Wohnungsfürsorge	Gemeindestraßen	Kreisstraßen	Bundesstraßen	
64	65	66	67	68	69	70	71	72	73	
56	57	58, 59	6	60	61	62	63	65	660	
-	-	-	1	1	0	-	-	-	-	1
1 950	319	20 026	58 549	20 507	22 567	982	11 170	174	45	2
171	23	1 560	6 803	2 277	3 087	195	986	13	3	3
13	-	42	797	240	435	53	62	-	-	4
2 133	342	21 628	66 150	23 026	26 089	1 230	12 219	187	48	
0,4	0,1	4,1	12,6	4,4	4,9	0,2	2,3	0,0	0,0	
426	68	2 370	18 167	107	19	2	11 285	1 462	418	5
37	8	372	391	67	125	5	141	2	1	6
86	-	105	687	405	217	-	12	-	-	7
497	394	264	508	259	48	2	151	7	2	8
38	-	612	463	40	49	-	337	-	-	9
13	20	1 129	12 974	63	5 043	10	2 067	109	43	10
122	95	766	3 476	507	838	29	1 154	-	-	11
1 218	585	5 619	36 667	1 448	6 339	48	15 147	1 580	464	
0,4	0,2	1,8	11,9	0,5	2,1	0,0	4,9	0,5	0,2	
5 255	60	8 061	44 236	3 083	4 363	3	27 779	2 382	1 093	12
172	-	1 042	1 821	-	138	-	-	-	-	13
1 440	3 412	248	8 485	-	174	4 346	-	-	-	14
-	-	-	-	-	-	-	-	-	-	15
-	-	-	-	-	-	-	-	-	-	16
10 219	4 399	36 598	157 359	27 557	37 103	5 626	55 145	4 149	1 606	
0,4	0,2	1,5	6,6	1,2	1,6	0,2	2,3	0,2	0,1	
2 124	346	4 803	62 612	1 383	8 188	-	42 026	747	2 423	17
22	-	78	1 952	-	841	-	1 074	32	-	18
228	1	973	748	151	327	-	232	-	-	19
2 373	346	5 855	65 313	1 534	9 357	-	43 333	778	2 423	
1,0	0,2	2,6	28,6	0,7	4,1	-	19,0	0,3	1,1	
-	-	-	1 175	-	-	1 175	-	-	-	20
-	-	20	-	-	-	-	-	-	-	21
8	461	48	12 738	742	8 786	421	930	-	158	22
-	-	-	-	-	-	-	-	-	-	23
2 381	808	5 923	79 226	2 277	18 142	1 597	44 262	778	2 580	
0,4	0,1	1,0	13,2	0,4	3,0	0,3	7,4	0,1	0,4	
12 600	5 207	42 521	236 584	29 834	55 245	7 223	99 407	4 927	4 186	
12,48	5,16	42,10	234,24	29,54	54,70	7,15	98,42	4,88	4,14	
0,4	0,2	1,4	8,0	1,0	1,9	0,2	3,3	0,2	0,1	
529	167	408	21 984	214	10 387	123	1 091	9	0	24
-	-	37	231	36	34	-	160	-	-	25
623	20	670	2 261	-	95	-	2	-	-	26
70	88	739	7 811	3 740	184	801	428	38	5	27
144	610	7 253	8 249	1 194	2 968	2	2 483	-	277	28
-	90	203	601	-	397	110	71	-	-	29
-	-	-	778	-	1	776	-	-	-	30
-	-	-	1 211	-	-	1 211	-	-	-	31
-	-	-	-	-	-	-	-	-	-	32
-	-	-	594	179	389	25	1	-	-	33
1 367	974	9 309	43 720	5 362	14 455	3 048	4 236	47	282	
0,1	0,0	0,4	2,1	0,3	0,7	0,1	0,2	0,0	0,0	
3	-	-	22 337	-	2	22 335	-	-	-	34
-	-	-	-	-	-	-	-	-	-	35
2	-	35	3 441	3	2 835	-	559	-	-	36
35	-	277	37 526	-	6 249	2	25 965	761	879	37
-	-	0	18 425	-	299	-	16 462	-	142	38
40	-	313	81 729	3	9 386	22 337	42 985	761	1 020	
0,0	-	0,1	14,0	0,0	1,6	3,8	7,3	0,1	0,2	
1 407	974	9 622	125 450	5 365	23 841	25 385	47 221	808	1 302	
1,39	0,96	9,53	124,21	5,31	23,60	25,13	46,75	0,80	1,29	
0,1	0,0	0,4	4,7	0,2	0,9	0,9	1,8	0,0	0,0	
- 8 680	- 3 425	- 26 247	- 111 818	- 22 196	- 22 509	- 2 578	- 50 909	- 4 102	- 1 323	
- 2 341	- 808	- 5 610	2 504	- 2 273	- 8 757	20 740	- 1 277	- 17	- 1 560	
- 11 021	- 4 232	- 31 857	- 109 314	- 24 469	- 31 266	18 162	- 52 186	- 4 120	- 2 883	
- 10,91	- 4,19	- 31,54	- 108,23	- 24,23	- 30,96	17,98	- 51,67	- 4,08	- 2,85	

Noch: 3.2 Ausgaben und Einnahmen der Gemeinden, Samtgemeinden und Landkreise nach Arten und Aufgabenbereichen
- Beträge in 1 000 Euro -

Lfd. Nr.	Art der Ausgaben / Einnahmen	Noch: Bau- und Wohnungswesen, Verkehr				
		Landes- straßen	Straßen- beleuchtung	Straßen- reinigung	Park- einrichtungen	Wasserläufe, Wasserbau
		74	75	76	77	78
Gliederungsnummer		665	670	675	68	69
Ausgaben						
1	Aufwendungen für ehrenamtliche Tätigkeit	-	-	-	-	-
2	Dienstbezüge einschl. Beiträge zur gesetzlichen Sozialversicherung	47	2 058	44	481	472
3	Versorgungsbezüge, Beiträge zu Versorgungskassen	3	155	9	42	31
4	Beihilfen, Unterstützungen u. dergl., Personal-Nebenausgaben	-	1	3	2	0
	Personalausgaben (Summe 1 bis 4)	50	2 214	56	526	503
	in % von Spalte 1	0,0	0,4	0,0	0,1	0,1
5	Unterhaltung von unbeweglichem Vermögen	499	3 347	0	308	721
6	Geräte, Ausstattungs- und Ausrüstungsgegenstände	2	3	-	40	5
7	Mieten und Pachten	-	27	-	26	-
8	Bewirtschaftung der Grundstücke, baulichen Anlagen usw.	-	3	0	31	5
9	Haltung von Fahrzeugen	-	32	-	1	4
10	Weitere Verwaltungs- und Betriebsausgaben	87	4 522	944	37	50
11	Geschäftsausgaben, sonstige Sachausgaben	-	158	2	773	15
	Sächliche Verwaltungs- und Betriebsausgaben (Summe 5 bis 11)	588	8 092	947	1 215	800
	in % von Spalte 1	0,2	2,6	0,3	0,4	0,3
12	Erstattungen von Ausgaben des Verwaltungshaushalts	892	1 256	2 204	621	560
13	Kalkulatorische Kosten	-	-	-	1 683	-
14	Zuweisungen/Zuschüsse für lfd. Zwecke, Umlagen	-	-	2 225	107	1 635
15	Leistungen der Sozialhilfe, Jugendhilfe u. Ä.	-	-	-	-	-
16	Sonstige Ausgaben des Verwaltungshaushalts	-	-	-	-	-
	Ausgaben des Verwaltungshaushalts (Summe 1 bis 16)	1 530	11 562	5 432	4 152	3 498
	in % von Spalte 1	0,1	0,5	0,2	0,2	0,1
17	Baumaßnahmen	559	998	-	613	5 675
18	Erwerb von Grundstücken	5	-	-	-	-
19	Erwerb von beweglichen Sachen des Anlagevermögens	-	20	-	17	-
	Sachinvestitionen (Summe 17 bis 19)	564	1 018	-	630	5 675
	in % von Spalte 1	0,2	0,4	-	0,3	2,5
20	Gewährung von Darlehen	-	-	-	-	-
21	Erwerb von Beteiligungen, Kapitaleinlagen	-	-	-	-	-
22	Zuweisungen/Zuschüsse für Investitionen	-	593	-	622	487
23	Sonstige Ausgaben des Vermögenshaushalts	-	-	-	-	-
	Ausgaben des Vermögenshaushalts (Summe 17 bis 23)	564	1 611	-	1 252	6 162
	in % von Spalte 1	0,1	0,3	-	0,2	1,0
	Ausgaben des Verwaltungs- und Vermögenshaushalts (Summe 1 bis 23)	2 094	13 173	5 432	5 404	9 660
	in Euro je Einwohner	2,07	13,04	5,38	5,35	9,56
	in % von Spalte 1	0,1	0,4	0,2	0,2	0,3
Einnahmen						
24	Steuereinnahmen (Netto), Gebühren, zweckgebundene Abgaben	1	-	2 712	7 447	0
25	Einnahmen aus Verkauf	-	2	-	-	-
26	Mieten und Pachten	-	-	-	2 164	0
27	Sonstige Verwaltungs- und Betriebseinnahmen	1	147	6	2 430	32
28	Erstattungen von Ausgaben des Verwaltungshaushalts	1	92	325	504	402
29	Zuweisungen/Zuschüsse für lfd. Zwecke, Umlagen	-	-	-	7	16
30	Zinseinnahmen	-	-	-	-	-
31	Gewinnanteile, Konzessionsabgaben	-	-	-	-	-
32	Ersatz von sozialen Leistungen	-	-	-	-	-
33	Sonstige Einnahmen des Verwaltungshaushalts	-	-	-	-	-
	Einnahmen des Verwaltungshaushalts (Summe 24 bis 33)	3	241	3 043	12 552	450
	in % von Spalte 1	0,0	0,0	0,1	0,6	0,0
34	Rückflüsse von Darlehen	-	-	-	-	-
35	Einnahmen aus der Veräußerung von Beteiligungen etc.	-	-	-	-	-
36	Einnahmen aus der Veräußerung von Anlagevermögen	-	45	-	-	-
37	Zuweisungen/Zuschüsse für Investitionen	53	-	-	-	3 618
38	Beiträge u. Ä., sonstige Einnahmen des Vermögenshaushalts	2	154	-	1 366	-
	Einnahmen des Vermögenshaushalts (Summe 34 bis 38)	55	198	-	1 366	3 618
	in % von Spalte 1	0,0	0,0	-	0,2	0,6
	Einnahmen des Verwaltungs- und Vermögenshaushalts (Summe 24 bis 38)	58	439	3 043	13 919	4 068
	in Euro je Einwohner	0,06	0,43	3,01	13,78	4,03
	in % von Spalte 1	0,0	0,0	0,1	0,5	0,2
	Nachrichtlich: Mehrausgaben (-)/Mehreinnahmen im Verwaltungshaushalt	- 1 527	- 11 321	- 2 388	10 083	- 3 047
	im Vermögenshaushalt	- 509	- 1 412	-	115	- 2 544
	Zusammen	- 2 036	- 12 733	- 2 388	10 198	- 5 592
	in Euro je Einwohner	- 2,02	- 12,61	- 2,36	10,10	- 5,54

Öffentliche Einrichtungen, Wirtschaftsförderung										Lfd. Nr.
zu- sammen	Abwasser- beseitigung	Abfall- beseitigung	Märkte	Schlacht- und Viehhöfe	Bestattungs- wesen	sonstige öffentliche Einrichtungen	Hilfsbetriebe der Verwaltung	Förderung der Land- und Forstwirtschaft	Fremden- verkehr	
79	80	81	82	83	84	85	86	87	88	
7	70	72	73	74	75	76	77	78	790	
-	-	-	-	-	-	-	-	-	-	1
7 782	145	378	466	-	4 717	376	168	17	58	2
884	48	57	78	-	376	38	20	1	19	3
114	15	11	13	-	23	9	3	0	1	4
8 780	207	446	557	-	5 116	423	191	18	78	
1,7	0,0	0,1	0,1	-	1,0	0,1	0,0	0,0	0,0	
834	12	1	41	-	594	29	88	-	-	5
106	-	0	1	-	54	11	30	-	0	6
257	2	-	207	-	1	0	11	-	-	7
991	40	71	324	-	297	131	48	-	2	8
233	-	-	4	-	111	-	118	-	-	9
25 184	17 183	6 877	290	-	138	60	1	-	75	10
4 029	751	394	279	-	260	179	58	0	42	11
31 634	17 989	7 343	1 144	-	1 455	410	354	0	119	
10,3	5,8	2,4	0,4	-	0,5	0,1	0,1	0,0	0,0	
16 402	12 274	599	369	-	1 858	605	342	-	8	12
7 615	3 443	122	217	-	2 925	436	206	-	-	13
22 003	72	10 180	-	-	246	3 854	43	11	1 462	14
-	-	-	-	-	-	-	-	-	-	15
-	-	-	-	-	-	-	-	-	-	16
86 434	33 985	18 690	2 288	-	11 601	5 728	1 137	29	1 667	
3,6	1,4	0,8	0,1	-	0,5	0,2	0,0	0,0	0,1	
24 805	1 076	3	56	-	800	1 007	35	-	-	17
801	82	-	-	-	-	-	5	-	-	18
6 543	-	-	9	-	388	302	-	-	-	19
32 148	1 159	3	65	-	1 188	1 309	40	-	-	
14,1	0,5	0,0	0,0	-	0,5	0,6	0,0	-	-	
-	-	-	-	-	-	-	-	-	-	20
49	-	-	-	-	-	-	-	-	23	21
13 652	8 545	488	-	-	83	784	-	-	-	22
-	-	-	-	-	-	-	-	-	-	23
45 848	9 704	491	65	-	1 271	2 093	40	-	23	
7,6	1,6	0,1	0,0	-	0,2	0,3	0,0	-	0,0	
132 282	43 689	19 181	2 352	-	12 871	7 821	1 176	29	1 689	
130,97	43,26	18,99	2,33	-	12,74	7,74	1,16	0,03	1,67	
4,5	1,5	0,6	0,1	-	0,4	0,3	0,0	0,0	0,1	
54 311	27 755	16 999	1 664	-	7 759	135	-	-	-	24
375	-	370	-	-	2	-	3	-	-	25
2 077	73	-	306	-	32	1 660	-	-	6	26
2 154	39	154	236	-	99	210	189	-	-	27
5 564	3 526	267	83	-	501	37	473	-	-	28
6 393	3 245	1 704	-	-	66	351	-	-	30	29
414	-	-	-	-	1	178	-	-	-	30
586	-	-	-	-	-	586	-	-	-	31
-	-	-	-	-	-	-	-	-	-	32
572	-	526	-	-	-	-	-	-	-	33
72 446	34 637	20 020	2 289	-	8 461	3 157	664	-	36	
3,4	1,6	0,9	0,1	-	0,4	0,1	0,0	-	0,0	
184	-	1	-	-	13	102	-	-	-	34
24 023	24 000	-	-	-	-	-	-	-	-	35
87	2	-	-	-	75	9	-	-	-	36
10 499	2 113	-	-	-	-	-	-	-	-	37
598	598	-	-	-	-	-	-	-	-	38
35 391	26 712	1	-	-	88	111	-	-	-	
6,0	4,6	0,0	-	-	0,0	0,0	-	-	-	
107 838	61 349	20 020	2 289	-	8 549	3 268	664	-	36	
106,77	60,74	19,82	2,27	-	8,46	3,24	0,66	-	0,04	
4,0	2,3	0,7	0,1	-	0,3	0,1	0,0	-	0,0	
- 6 373	4 094	1 451	219	-	- 215	- 2 134	- 266	- 29	- 1 631	
- 10 457	17 008	- 490	- 65	-	- 1 183	- 1 982	- 40	-	- 23	
- 16 830	21 102	961	154	-	- 1 398	- 4 116	- 306	- 29	- 1 654	
- 16,66	20,89	0,95	0,15	-	- 1,38	- 4,08	- 0,30	- 0,03	- 1,64	

Noch: 3.2 Ausgaben und Einnahmen der Gemeinden, Samtgemeinden und Landkreise nach Arten und Aufgabenbereichen - Beträge in 1 000 Euro -

Lfd. Nr.	Art der Ausgaben / Einnahmen	Noch: Wirtschaftsförderung			Wirtschaftsunternehmen,	
		sonstige Förderung von Wirtschaft und Verkehr	Förderung des öffentlichen Personen- nahverkehrs	Förderung der Schifffahrt und des Luftverkehrs	zu- sammen	Versorgungs- und Verkehrs- unternehmen
		89	90	91	92	93
Gliederungsnummer		791	792	793	8	80, 81, 82, 83
Ausgaben						
1	Aufwendungen für ehrenamtliche Tätigkeit	-	-	-	-	-
2	Dienstbezüge einschl. Beiträge zur gesetzlichen Sozialversicherung	1 279	177	-	269	56
3	Versorgungsbezüge, Beiträge zu Versorgungskassen	217	29	-	86	6
4	Beihilfen, Unterstützungen u. dergl., Personal-Nebenausgaben	36	5	-	15	1
	Personalausgaben (Summe 1 bis 4)	1 533	211	-	370	62
	in % von Spalte 1	0,3	0,0	-	0,1	0,0
5	Unterhaltung von unbeweglichem Vermögen	27	43	-	6 871	20
6	Geräte, Ausstattungs- und Ausrüstungsgegenstände	7	4	-	71	-
7	Mieten und Pachten	36	1	-	22 435	-
8	Bewirtschaftung der Grundstücke, baulichen Anlagen usw.	16	62	-	13 451	-
9	Haltung von Fahrzeugen	1	0	-	3	-
10	Weitere Verwaltungs- und Betriebsausgaben	463	97	-	114	-
11	Geschäftsausgaben, sonstige Sachausgaben	2 052	13	-	1 072	5
	Sächliche Verwaltungs- und Betriebsausgaben (Summe 5 bis 11)	2 601	218	-	44 016	25
	in % von Spalte 1	0,8	0,1	-	14,3	0,0
12	Erstattungen von Ausgaben des Verwaltungshaushalts	293	54	-	18 592	29
13	Kalkulatorische Kosten	266	-	-	3 549	57
14	Zuweisungen/Zuschüsse für lfd. Zwecke, Umlagen	3 120	3 016	-	18 653	2 689
15	Leistungen der Sozialhilfe, Jugendhilfe u. Ä.	-	-	-	-	-
16	Sonstige Ausgaben des Verwaltungshaushalts	-	-	-	-	-
	Ausgaben des Verwaltungshaushalts (Summe 1 bis 16)	7 812	3 499	-	85 180	2 862
	in % von Spalte 1	0,3	0,1	-	3,6	0,1
17	Baumaßnahmen	21 511	316	-	12 511	-
18	Erwerb von Grundstücken	653	61	-	37 863	-
19	Erwerb von beweglichen Sachen des Anlagevermögens	5 844	-	-	34	-
	Sachinvestitionen (Summe 17 bis 19)	28 007	377	-	50 408	-
	in % von Spalte 1	12,3	0,2	-	22,1	-
20	Gewährung von Darlehen	-	-	-	-	-
21	Erwerb von Beteiligungen, Kapitaleinlagen	26	-	-	12 030	2
22	Zuweisungen/Zuschüsse für Investitionen	2 952	800	-	942	521
23	Sonstige Ausgaben des Vermögenshaushalts	-	-	-	-	-
	Ausgaben des Vermögenshaushalts (Summe 17 bis 23)	30 985	1 177	-	63 380	523
	in % von Spalte 1	5,1	0,2	-	10,5	0,1
	Ausgaben des Verwaltungs- und Vermögenshaushalts (Summe 1 bis 23)	38 798	4 676	-	148 559	3 385
	in Euro je Einwohner	38,41	4,63	-	147,09	3,35
	in % von Spalte 1	1,3	0,2	-	5,0	0,1
Einnahmen						
24	Steuereinnahmen (Netto), Gebühren, zweckgebundene Abgaben	-	-	-	38	30
25	Einnahmen aus Verkauf	-	-	-	210	-
26	Mieten und Pachten	-	-	-	37 849	38
27	Sonstige Verwaltungs- und Betriebseinnahmen	1 226	2	-	1 073	4
28	Erstattungen von Ausgaben des Verwaltungshaushalts	677	-	-	11 243	101
29	Zuweisungen/Zuschüsse für lfd. Zwecke, Umlagen	591	406	-	412	251
30	Zinseinnahmen	235	-	-	229	91
31	Gewinnanteile, Konzessionsabgaben	-	-	-	75 310	66 378
32	Ersatz von sozialen Leistungen	-	-	-	-	-
33	Sonstige Einnahmen des Verwaltungshaushalts	46	-	-	309	209
	Einnahmen des Verwaltungshaushalts (Summe 24 bis 33)	2 775	407	-	126 672	67 102
	in % von Spalte 1	0,1	0,0	-	6,0	3,2
34	Rückflüsse von Darlehen	69	-	-	1 972	206
35	Einnahmen aus der Veräußerung von Beteiligungen etc.	23	-	-	10 644	1 137
36	Einnahmen aus der Veräußerung von Anlagevermögen	1	-	-	38 048	-
37	Zuweisungen/Zuschüsse für Investitionen	8 014	372	-	5 254	-
38	Beiträge u. Ä., sonstige Einnahmen des Vermögenshaushalts	-	-	-	-	-
	Einnahmen des Vermögenshaushalts (Summe 34 bis 38)	8 108	372	-	55 918	1 343
	in % von Spalte 1	1,4	0,1	-	9,6	0,2
	Einnahmen des Verwaltungs- und Vermögenshaushalts (Summe 24 bis 38)	10 883	780	-	182 591	68 445
	in Euro je Einwohner	10,78	0,77	-	180,78	67,77
	in % von Spalte 1	0,4	0,0	-	6,8	2,5
	Nachrichtlich: Mehrausgaben (-)/Mehreinnahmen im Verwaltungshaushalt	- 4 772	- 3 091	-	45 041	64 297
	im Vermögenshaushalt	- 22 877	- 805	-	- 7 462	820
	Zusammen	- 27 649	- 3 896	-	37 580	65 117
	in Euro je Einwohner	- 27,38	- 3,86	-	37,21	64,47

allgemeines Grund- und Sondervermögen						Allgemeine Finanzwirtschaft				Lfd. Nr.
Unternehmen der Wirtschaftsförderung	land- und forstwirtschaftliche Unternehmen	Kur- und Badebetriebe	sonstige wirtschaftliche Unternehmen	Allgemeines Grundvermögen	Allgemeines Sondervermögen	zu- sammen	Steuern, allgemeine Zuweisungen und Umlagen	sonstige allgemeine Finanzwirtschaft	Abwicklung der Vorjahre	
94	95	96	97	98	99	100	101	102	103	
84	85	86	87	88	89	9	90	91	92	
-	-	-	-	-	-	-	-	-	-	1
206	-	-	-	7	-	-	-	-	-	2
80	-	-	-	-	-	-	-	-	-	3
15	-	-	-	-	-	-	-	-	-	4
301	-	-	-	7	-	-	-	-	-	
0,1	-	-	-	0,0	-	-	-	-	-	
69	-	-	-	6 763	18	-	-	-	-	5
18	-	-	-	53	0	-	-	-	-	6
4	-	-	20 590	1 841	-	-	-	-	-	7
140	-	-	-	13 252	59	-	-	-	-	8
-	3	-	-	-	-	-	-	-	-	9
-	-	-	-	30	84	-	-	-	-	10
405	-	27	90	545	0	13 215	13 215	-	-	11
636	3	27	20 680	22 484	162	13 215	13 215	-	-	
0,2	0,0	0,0	6,7	7,3	0,1	4,3	4,3	-	-	
1 103	537	2 529	8 722	5 660	12	16	-	16	-	12
971	-	-	1 120	1 216	184	-	-	-	-	13
7 075	-	2 033	6 441	302	113	-	-	-	-	14
-	-	-	-	-	-	-	-	-	-	15
-	-	-	-	-	-	425 809	-	158 736	267 073	16
10 086	540	4 589	36 964	29 669	470	439 040	13 215	158 752	267 073	
0,4	0,0	0,2	1,6	1,3	0,0	18,5	0,6	6,7	11,3	
209	50	-	24	12 228	-	-	-	-	-	17
-	-	-	-	37 863	-	-	-	-	-	18
34	-	-	-	-	-	-	-	-	-	19
243	50	-	24	50 091	-	-	-	-	-	
0,1	0,0	-	0,0	21,9	-	-	-	-	-	
-	-	-	-	-	-	-	-	-	-	20
11 999	-	-	29	-	-	-	-	-	-	21
396	-	25	-	-	0	-	-	-	-	22
-	-	-	-	-	-	312 429	-	312 429	-	23
12 638	50	25	53	50 091	0	312 429	-	312 429	-	
2,1	0,0	0,0	0,0	8,3	0,0	51,9	-	51,9	-	
22 724	590	4 614	37 016	79 760	471	751 469	13 215	471 181	267 073	
22,50	0,58	4,57	36,65	78,97	0,47	744,03	13,08	466,52	264,43	
0,8	0,0	0,2	1,2	2,7	0,0	25,3	0,4	15,9	9,0	
-	8	-	-	-	-	779 756	779 756	-	-	24
-	168	-	-	43	-	-	-	-	-	25
732	19	-	801	36 046	213	-	-	-	-	26
245	-	1	100	723	0	-	-	-	-	27
57	-	-	32	11 053	-	137	-	137	-	28
1	-	-	-	93	67	376 087	337 329	38 758	-	29
5	-	-	34	7	92	10 363	-	10 363	-	30
2 115	-	-	6 817	-	-	-	-	-	-	31
-	-	-	-	-	-	-	-	-	-	32
100	-	-	-	-	-	62 353	16 614	45 740	-	33
3 254	195	1	7 784	47 966	372	1 228 696	1 133 699	94 997	-	
0,2	0,0	0,0	0,4	2,3	0,0	58,3	53,7	4,5	-	
1 655	-	-	69	8	33	-	-	-	-	34
107	-	-	9 399	-	-	-	-	-	-	35
-	-	-	-	38 048	-	-	-	-	-	36
75	-	-	-	5 179	-	37 709	37 709	-	-	37
-	-	-	-	-	-	349 234	-	349 234	-	38
1 838	-	-	9 469	43 235	33	386 943	37 709	349 234	-	
0,3	-	-	1,6	7,4	0,0	66,1	6,4	59,7	-	
5 092	195	1	17 253	91 201	405	1 615 639	1 171 408	444 232	-	
5,04	0,19	0,00	17,08	90,30	0,40	1 599,64	1 159,81	439,83	-	
0,2	0,0	0,0	0,6	3,4	0,0	60,0	43,5	16,5	-	
- 5 860	- 345	- 4 588	- 28 059	19 513	85	771 596	1 120 483	- 81 814	- 267 073	
- 10 800	- 50	- 25	9 416	- 6 856	33	74 514	37 709	36 805	-	
- 16 661	- 395	- 4 613	- 18 643	12 657	117	846 110	1 158 192	- 45 009	- 267 073	
- 16,50	- 0,39	- 4,57	- 18,46	12,53	0,12	837,73	1 146,72	- 44,56	- 264,43	

3.2 Ausgaben und Einnahmen der Gemeinden, Samtgemeinden und Landkreise nach Arten und Aufgabenbereichen - Beträge in 1 000 Euro -

Lfd. Nr.	Art der Ausgaben / Einnahmen	Gruppierungs- nummer	Gesamt- haushalt	Allgemeine	
				zu- sammen	Gemeinde- organe, Rechnungs- prüfung
			1	2	3
	Gliederungsnummer		0 - 9	0	00, 01
Ausgaben					
1	Aufwendungen für ehrenamtliche Tätigkeit	40	13 261	9 168	9 153
2	Dienstbezüge einschl. Beiträge zur gesetzlichen Sozialversicherung	41, 44	836 634	170 542	32 141
3	Versorgungsbezüge, Beiträge zu Versorgungskassen	42, 43	113 782	33 047	8 908
4	Beihilfen, Unterstützungen u. dergl., Personal-Nebenausgaben	45, 46	19 858	9 341	1 463
	Personalausgaben	(Summe 1 bis 4)	983 535	222 099	51 665
	in % von Spalte 1	4		22,6	5,3
5	Unterhaltung von unbeweglichem Vermögen	50, 51	69 677	5 948	56
6	Geräte, Ausstattungs- und Ausrüstungsgegenstände	52	22 074	4 196	59
7	Mieten und Pachten	53	27 123	14 555	80
8	Bewirtschaftung der Grundstücke, baulichen Anlagen usw.	54	86 829	7 280	246
9	Haltung von Fahrzeugen	55	7 490	1 094	131
10	Weitere Verwaltungs- und Betriebsausgaben	57 - 63	447 016	9 356	656
11	Geschäftsausgaben, sonstige Sachausgaben	56, 64, 65, 66, 84	98 790	30 618	1 958
	Sächliche Verwaltungs- und Betriebsausgaben	(Summe 5 bis 11)	759 000	73 046	3 186
	in % von Spalte 1	50 - 66, 84		9,6	0,4
12	Erstattungen von Ausgaben des Verwaltungshaushalts	67, 69	1 825 538	26 224	7 492
13	Kalkulatorische Kosten	68	23 962	3 833	-
14	Zuweisungen/Zuschüsse für lfd. Zwecke, Umlagen	71, 72, 82, 83	667 941	6 034	53
15	Leistungen der Sozialhilfe, Jugendhilfe u. Ä.	73, 74, 75, 76, 77, 78, 79	2 535 218	-	-
16	Sonstige Ausgaben des Verwaltungshaushalts	80, 86, 877, 893, 894	1 242 291	-	-
	Ausgaben des Verwaltungshaushalts	(Summe 1 bis 16)	8 037 484	331 236	62 396
	in % von Spalte 1	4 - 8 ./ 810		4,1	0,8
17	Baumaßnahmen	94, 95, 96	160 250	15 040	-
18	Erwerb von Grundstücken	932	10 218	20	-
19	Erwerb von beweglichen Sachen des Anlagevermögens	935	52 436	10 520	40
	Sachinvestitionen	(Summe 17 bis 19)	222 904	25 580	40
	in % von Spalte 1	932, 935, 94, 95, 96		11,5	0,0
20	Gewährung von Darlehen	92	28 205	3 627	-
21	Erwerb von Beteiligungen, Kapitaleinlagen	930	2 470	0	-
22	Zuweisungen/Zuschüsse für Investitionen	98	236 061	1 306	-
23	Sonstige Ausgaben des Vermögenshaushalts	90, 91, 97, 99	205 831	-	-
	Ausgaben des Vermögenshaushalts	(Summe 17 bis 23)	695 470	30 513	40
	in % von Spalte 1	9		4,4	0,0
	Ausgaben des Verwaltungs- und Vermögenshaushalts	(Summe 1 bis 23)	8 732 955	361 750	62 437
	in Euro je Einwohner	4 - 9 ./ 810	1 248,29	51,71	8,92
	in % von Spalte 1			4,1	0,7
Einnahmen					
24	Steuereinnahmen (Netto), Gebühren, zweckgebundene Abgaben	00 - 03 ./ 810; 10, 11, 12	438 534	6 842	5 536
25	Einnahmen aus Verkauf	13	6 544	781	0
26	Mieten und Pachten	14	12 178	3 272	7
27	Sonstige Verwaltungs- und Betriebseinnahmen	15	12 129	4 797	102
28	Erstattungen von Ausgaben des Verwaltungshaushalts	16, 19	2 533 155	53 432	4 636
29	Zuweisungen/Zuschüsse für lfd. Zwecke, Umlagen	04, 05, 06, 072, 17, 23, 092	3 330 394	10 213	23
30	Zinseinnahmen	20	15 522	-	-
31	Gewinnanteile, Konzessionsabgaben	21, 22	64 138	-	-
32	Ersatz von sozialen Leistungen	24, 25	209 996	-	-
33	Sonstige Einnahmen des Verwaltungshaushalts	26, 27, 28	100 819	2 455	18
	Einnahmen des Verwaltungshaushalts	(Summe 24 bis 33)	6 723 410	81 792	10 324
	in % von Spalte 1	0 - 2 ./ 810		1,2	0,2
34	Rückflüsse von Darlehen	32	32 518	1 354	-
35	Einnahmen aus der Veräußerung von Beteiligungen etc.	33	9 610	-	-
36	Einnahmen aus der Veräußerung von Anlagevermögen	34	22 892	2 053	-
37	Zuweisungen/Zuschüsse für Investitionen	36	288 748	1 425	-
38	Beiträge u. Ä., sonstige Einnahmen des Vermögenshaushalts	30, 31, 35, 37	429 416	-	-
	Einnahmen des Vermögenshaushalts	(Summe 34 bis 38)	783 185	4 832	-
	in % von Spalte 1	3		0,6	-
	Einnahmen des Verwaltungs- und Vermögenshaushalts	(Summe 24 bis 38)	7 506 595	86 624	10 324
	in Euro je Einwohner	0 - 3 ./ 810	1 073,00	12,38	1,48
	in % von Spalte 1			1,2	0,1
	Nachrichtlich: Mehrausgaben (-)/Mehreinnahmen	im Verwaltungshaushalt	-1 314 075	- 245 612	- 52 072
		im Vermögenshaushalt	87 715	- 25 682	- 40
		Zusammen	-1 226 360	- 271 293	- 52 113
		in Euro je Einwohner	- 175,30	- 38,78	- 7,45

Verwaltung			Öffentliche Sicherheit und Ordnung							Lfd. Nr.
Haupt-verwaltung	Finanz-verwaltung	sonstige Verwaltungseinrichtungen	zu-sammen	Öffentliche Ordnung	Umwelt-schutz	Feuer-schutz	Katastrophen-schutz	Verteidigungs-lasten - Verwaltung	Rettungs-dienst	
4	5	6	7	8	9	10	11	12	13	
02	03	05, 06, 08	1	11	12	13	14	15	16	
7	-	9	3 496	95	330	2 968	22	-	80	1
73 214	32 610	32 577	162 312	92 193	39 973	17 859	2 046	5	10 236	2
14 223	5 183	4 734	24 153	15 511	5 604	1 645	408	0	985	3
6 254	793	832	3 370	2 384	770	104	48	-	64	4
93 698	38 585	38 151	193 330	110 183	46 677	22 577	2 523	5	11 365	
9,5	3,9	3,9	19,7	11,2	4,7	2,3	0,3	0,0	1,2	
3 539	82	2 270	1 293	194	73	758	104	-	165	5
1 089	483	2 564	3 108	771	230	1 424	219	-	464	6
4 104	191	10 180	1 789	596	33	917	91	-	152	7
2 502	390	4 142	2 603	883	176	1 311	152	-	82	8
309	41	613	1 560	231	44	871	230	-	183	9
4 714	776	3 211	117 367	5 120	2 637	1 413	329	-	107 869	10
19 568	1 801	7 292	15 542	10 403	2 564	1 301	238	1	1 035	11
35 826	3 764	30 271	143 262	18 197	5 757	7 995	1 363	1	109 949	
4,7	0,5	4,0	18,9	2,4	0,8	1,1	0,2	0,0	14,5	
11 440	3 572	3 719	32 801	13 665	6 392	3 899	126	-	8 719	12
-	-	3 833	3 415	-	20	867	-	-	2 527	13
5 958	-	24	9 716	2 973	661	4 548	467	27	1 039	14
-	-	-	-	-	-	-	-	-	-	15
-	-	-	-	-	-	-	-	-	-	16
146 922	45 921	75 997	382 524	145 018	59 507	39 886	4 479	33	133 600	
1,8	0,6	0,9	4,8	1,8	0,7	0,5	0,1	0,0	1,7	
3 884	181	10 975	2 731	209	6	2 469	20	-	26	17
20	-	-	-	-	-	-	-	-	-	18
3 488	224	6 767	7 817	1 814	107	4 006	386	-	1 504	19
7 392	405	17 742	10 548	2 023	113	6 476	406	-	1 530	
3,3	0,2	8,0	4,7	0,9	0,1	2,9	0,2	-	0,7	
-	-	3 627	61	-	-	61	-	-	-	20
-	-	0	-	-	-	-	-	-	-	21
-	-	1 306	12 544	-	451	11 729	364	-	-	22
-	-	-	-	-	-	-	-	-	-	23
7 392	405	22 676	23 153	2 023	564	18 266	770	-	1 530	
1,1	0,1	3,3	3,3	0,3	0,1	2,6	0,1	-	0,2	
154 314	46 327	98 672	405 677	147 041	60 072	58 151	5 249	33	135 130	
22,06	6,62	14,10	57,99	21,02	8,59	8,31	0,75	0,00	19,32	
1,8	0,5	1,1	4,6	1,7	0,7	0,7	0,1	0,0	1,5	
462	180	664	223 456	78 886	16 770	2 554	25	-	125 221	24
304	5	470	658	640	15	2	-	-	-	25
1 856	1	1 408	622	261	26	290	31	-	13	26
2 478	208	2 009	1 342	530	206	119	16	-	471	27
27 670	5 053	16 073	16 607	3 953	2 172	5 185	168	-	5 129	28
717	75	9 398	6 966	35	1 688	4 801	154	-	289	29
-	-	-	-	-	-	-	-	-	-	30
-	-	-	-	-	-	-	-	-	-	31
-	-	-	-	-	-	-	-	-	-	32
280	2 155	2	58 235	57 301	398	-	2	-	533	33
33 767	7 677	30 024	307 886	141 606	21 276	12 951	395	-	131 656	
0,5	0,1	0,4	4,6	2,1	0,3	0,2	0,0	-	2,0	
-	-	1 354	9	-	-	9	-	-	-	34
-	-	-	-	-	-	-	-	-	-	35
1 895	1	157	107	9	13	65	8	-	11	36
108	-	1 317	17 086	-	72	17 004	1	-	9	37
-	-	-	-	-	-	-	-	-	-	38
2 003	1	2 827	17 201	9	85	17 078	9	-	20	
0,3	0,0	0,4	2,2	0,0	0,0	2,2	0,0	-	0,0	
35 771	7 678	32 851	325 086	141 615	21 362	30 029	405	-	131 676	
5,11	1,10	4,70	46,47	20,24	3,05	4,29	0,06	-	18,82	
0,5	0,1	0,4	4,3	1,9	0,3	0,4	0,0	-	1,8	
- 113 155	- 38 244	- 42 140	- 71 223	- 3 412	- 38 211	- 26 067	- 4 084	- 33	584	
- 5 389	- 404	- 19 848	- 5 952	- 2 014	- 479	- 1 188	- 761	-	- 1 510	
- 118 544	- 38 649	- 61 989	- 77 175	- 5 426	- 38 690	- 27 255	- 4 845	- 33	- 926	
- 16,94	- 5,52	- 8,86	- 11,03	- 0,78	- 5,53	- 3,90	- 0,69	0,00	- 0,13	

Noch: 3.2 Ausgaben und Einnahmen der Gemeinden, Samtgemeinden und Landkreise nach Arten und Aufgabenbereichen
- Beträge in 1 000 Euro -

Lfd. Nr.	Art der Ausgaben / Einnahmen	Schulen				
		zu- sammen	allgemeine Schulver- waltung	Kreisschul- baukasse	Grund- schulen	Sonder- schulen
		14	15	16	17	18
Gliederungsnummer		2	200	207	210	214
Ausgaben						
1	Aufwendungen für ehrenamtliche Tätigkeit	90	1	-	-	-
2	Dienstbezüge einschl. Beiträge zur gesetzlichen Sozialversicherung	87 057	14 003	-	-	9 097
3	Versorgungsbezüge, Beiträge zu Versorgungskassen	8 044	2 668	-	-	663
4	Beihilfen, Unterstützungen u. dergl., Personal-Nebenausgaben	591	424	-	-	13
	Personalausgaben (Summe 1 bis 4)	95 783	17 096	-	-	9 773
	in % von Spalte 1	9,7	1,7	-	-	1,0
5	Unterhaltung von unbeweglichem Vermögen	33 364	142	-	-	3 501
6	Geräte, Ausstattungs- und Ausrüstungsgegenstände	10 032	707	-	-	763
7	Mieten und Pachten	7 370	62	-	-	1 035
8	Bewirtschaftung der Grundstücke, baulichen Anlagen usw.	68 147	189	-	-	7 707
9	Haltung von Fahrzeugen	162	18	-	-	28
10	Weitere Verwaltungs- und Betriebsausgaben	238 582	549	-	26	2 199
11	Geschäftsausgaben, sonstige Sachausgaben	20 364	647	43	-	764
	Sächliche Verwaltungs- und Betriebsausgaben (Summe 5 bis 11)	378 021	2 315	43	26	15 997
	in % von Spalte 1	49,8	0,3	0,0	0,0	2,1
12	Erstattungen von Ausgaben des Verwaltungshaushalts	125 391	15 915	-	-	16 151
13	Kalkulatorische Kosten	886	-	-	-	-
14	Zuweisungen/Zuschüsse für lfd. Zwecke, Umlagen	98 686	3 753	1 144	2 563	6 721
15	Leistungen der Sozialhilfe, Jugendhilfe u. Ä.	-	-	-	-	-
16	Sonstige Ausgaben des Verwaltungshaushalts	-	-	-	-	-
	Ausgaben des Verwaltungshaushalts (Summe 1 bis 16)	698 767	39 079	1 186	2 589	48 643
	in % von Spalte 1	8,7	0,5	0,0	0,0	0,6
17	Baumaßnahmen	88 429	797	-	5	10 257
18	Erwerb von Grundstücken	3 493	-	-	-	106
19	Erwerb von beweglichen Sachen des Anlagevermögens	27 117	898	-	-	2 197
	Sachinvestitionen (Summe 17 bis 19)	119 040	1 695	-	5	12 560
	in % von Spalte 1	53,4	0,8	-	0,0	5,6
20	Gewährung von Darlehen	20 929	-	20 924	-	-
21	Erwerb von Beteiligungen, Kapitaleinlagen	-	-	-	-	-
22	Zuweisungen/Zuschüsse für Investitionen	84 437	1 727	75 012	576	547
23	Sonstige Ausgaben des Vermögenshaushalts	-	-	-	-	-
	Ausgaben des Vermögenshaushalts (Summe 17 bis 23)	224 406	3 422	95 936	581	13 107
	in % von Spalte 1	32,3	0,5	13,8	0,1	1,9
	Ausgaben des Verwaltungs- und Vermögenshaushalts (Summe 1 bis 23)	923 173	42 501	97 122	3 170	61 750
	in Euro je Einwohner	131,96	6,08	13,88	0,45	8,83
	in % von Spalte 1	10,6	0,5	1,1	0,0	0,7
Einnahmen						
24	Steuereinnahmen (Netto), Gebühren, zweckgebundene Abgaben	5 017	580	-	-	194
25	Einnahmen aus Verkauf	1 470	5	-	-	445
26	Mieten und Pachten	2 496	35	-	-	625
27	Sonstige Verwaltungs- und Betriebseinnahmen	2 240	77	-	-	144
28	Erstattungen von Ausgaben des Verwaltungshaushalts	19 660	1 625	-	-	1 341
29	Zuweisungen/Zuschüsse für lfd. Zwecke, Umlagen	6 697	1 376	-	-	392
30	Zinseinnahmen	88	-	88	-	-
31	Gewinnanteile, Konzessionsabgaben	-	-	-	-	-
32	Ersatz von sozialen Leistungen	-	-	-	-	-
33	Sonstige Einnahmen des Verwaltungshaushalts	277	171	-	-	20
	Einnahmen des Verwaltungshaushalts (Summe 24 bis 33)	37 944	3 868	88	-	3 161
	in % von Spalte 1	0,6	0,1	0,0	-	0,0
34	Rückflüsse von Darlehen	22 277	-	22 157	106	-
35	Einnahmen aus der Veräußerung von Beteiligungen etc.	-	-	-	-	-
36	Einnahmen aus der Veräußerung von Anlagevermögen	1 431	-	-	-	317
37	Zuweisungen/Zuschüsse für Investitionen	86 419	108	49 973	1 514	2 810
38	Beiträge u. Ä., sonstige Einnahmen des Vermögenshaushalts	-	-	-	-	-
	Einnahmen des Vermögenshaushalts (Summe 34 bis 38)	110 127	108	72 131	1 620	3 127
	in % von Spalte 1	14,1	0,0	9,2	0,2	0,4
	Einnahmen des Verwaltungs- und Vermögenshaushalts (Summe 24 bis 38)	148 071	3 976	72 219	1 620	6 288
	in Euro je Einwohner	21,17	0,57	10,32	0,23	0,90
	in % von Spalte 1	2,0	0,1	1,0	0,0	0,1
	Nachrichtlich: Mehrausgaben (-)/Mehreinnahmen im Verwaltungshaushalt	- 659 937	- 35 211	- 1 099	- 2 589	- 45 482
	im Vermögenshaushalt	- 114 278	- 3 314	- 23 805	1 039	- 9 980
	Zusammen	- 774 215	- 38 525	- 24 903	- 1 550	- 55 462
	in Euro je Einwohner	- 110,67	- 5,51	- 3,56	- 0,22	- 7,93

Noch: Schulen										Lfd. Nr.
schulform-unabhängige Orientierungsstufen	Haupt-schulen	kombinierte Grund- und Hauptschulen	Real-schulen	kombinierte Haupt- und Realschulen	Gymnasien	berufliche Schulen	Gesamt-schulen (integrierte u. kooperative)	Freie Waldorf-schulen	Schüler-beförderung	
19	20	21	22	23	24	25	26	27	28	
216	217	218	221	225	23	25	281	285	290	
-	-	-	-	-	-	-	-	-	-	1
354	5 399	130	5 861	7 453	15 378	21 268	3 339	-	604	2
25	395	10	439	552	1 122	1 519	242	-	67	3
-	8	0	7	15	21	45	15	-	9	4
379	5 802	140	6 307	8 020	16 520	22 832	3 596	-	680	
0,0	0,6	0,0	0,6	0,8	1,7	2,3	0,4	-	0,1	
297	2 205	191	2 378	5 621	5 880	10 298	2 606	-	40	5
15	414	39	576	639	1 490	4 149	275	-	-	6
-	63	8	298	556	1 432	3 660	174	-	11	7
640	4 241	244	5 220	7 318	14 522	23 478	4 044	-	5	8
-	7	-	7	20	8	64	6	-	2	9
-	1 045	100	1 336	1 421	2 799	9 617	422	-	218 317	10
10	307	40	381	513	1 205	2 391	283	-	0	11
961	8 282	622	10 196	16 088	27 337	53 658	7 810	-	218 376	
0,1	1,1	0,1	1,3	2,1	3,6	7,1	1,0	-	28,8	
3	3 364	1 933	5 956	18 170	25 782	25 747	2 899	2	7 093	12
-	-	-	-	-	-	98	-	-	-	13
51	16 484	3 777	15 957	9 347	17 601	3 114	3 316	25	23	14
-	-	-	-	-	-	-	-	-	-	15
-	-	-	-	-	-	-	-	-	-	16
1 395	33 932	6 472	38 417	51 625	87 239	105 449	17 622	27	226 173	
0,0	0,4	0,1	0,5	0,6	1,1	1,3	0,2	0,0	2,8	
55	2 704	219	5 389	8 284	28 153	23 071	9 132	-	26	17
-	19	-	2	273	3 048	45	-	-	-	18
107	888	236	1 755	2 680	5 823	10 496	1 401	-	-	19
162	3 611	455	7 145	11 238	37 024	33 612	10 533	-	26	
0,1	1,6	0,2	3,2	5,0	16,6	15,1	4,7	-	0,0	
-	-	-	-	-	-	-	-	-	5	20
-	-	-	-	-	-	-	-	-	-	21
13	161	702	641	1 724	2 247	54	419	-	6	22
-	-	-	-	-	-	-	-	-	-	23
175	3 772	1 157	7 786	12 961	39 271	33 666	10 952	-	37	
0,0	0,5	0,2	1,1	1,9	5,6	4,8	1,6	-	0,0	
1 570	37 704	7 629	46 203	64 586	126 510	139 115	28 573	27	226 209	
0,22	5,39	1,09	6,60	9,23	18,08	19,89	4,08	0,00	32,33	
0,0	0,4	0,1	0,5	0,7	1,4	1,6	0,3	0,0	2,6	
-	112	-	132	295	533	932	83	-	815	24
-	38	1	29	28	69	614	110	-	-	25
14	139	9	119	131	302	1 039	28	-	-	26
9	98	17	103	109	459	895	62	-	213	27
-	1 471	154	464	886	1 416	10 357	434	-	1 034	28
93	822	236	109	362	275	2 451	122	-	29	29
-	-	-	-	-	-	-	-	-	-	30
-	-	-	-	-	-	-	-	-	-	31
-	-	-	-	-	-	-	-	-	-	32
-	-	-	-	-	21	64	-	-	-	33
117	2 680	416	957	1 811	3 076	16 351	839	-	2 090	
0,0	0,0	0,0	0,0	0,0	0,0	0,2	0,0	-	0,0	
-	2	-	-	6	1	4	-	-	1	34
-	-	-	-	-	-	-	-	-	-	35
-	362	-	2	69	178	350	-	-	146	36
2	2 001	96	1 401	5 594	13 064	3 724	6 020	-	-	37
-	-	-	-	-	-	-	-	-	-	38
2	2 364	96	1 403	5 669	13 243	4 078	6 020	-	147	
0,0	0,3	0,0	0,2	0,7	1,7	0,5	0,8	-	0,0	
118	5 044	512	2 360	7 480	16 318	20 429	6 859	-	2 237	
0,02	0,72	0,07	0,34	1,07	2,33	2,92	0,98	-	0,32	
0,0	0,1	0,0	0,0	0,1	0,2	0,3	0,1	-	0,0	
- 1 278	- 31 252	- 6 056	- 37 460	- 49 814	- 84 164	- 89 000	- 16 783	- 27	- 224 083	
- 173	- 1 408	- 1 061	- 6 383	- 7 292	- 26 028	- 29 587	- 4 932	-	110	
- 1 451	- 32 660	- 7 117	- 43 843	- 57 106	- 110 192	- 118 588	- 21 715	- 27	- 223 972	
- 0,21	- 4,67	- 1,02	- 6,27	- 8,16	- 15,75	- 16,95	- 3,10	0,00	- 32,01	

Noch: 3.2 Ausgaben und Einnahmen der Gemeinden, Samtgemeinden und Landkreise nach Arten und Aufgabenbereichen
- Beträge in 1 000 Euro -

Lfd. Nr.	Art der Ausgaben / Einnahmen	Noch: Schulen		Wissenschaft, Forschung, Kulturpflege		
		Fördermaß- nahmen für Schüler	übrige schulische Aufgaben	zu- sammen	Verwaltung kultureller Angelegen- heiten	Wissen- schaft und Forschung
		29	30	31	32	33
		Gliederungsnummer	291	292	3	30
Ausgaben						
1	Aufwendungen für ehrenamtliche Tätigkeit	-	89	75	-	-
2	Dienstbezüge einschl. Beiträge zur gesetzlichen Sozialversicherung	296	3 875	31 154	1 570	59
3	Versorgungsbezüge, Beiträge zu Versorgungskassen	66	275	2 479	277	5
4	Beihilfen, Unterstützungen u. dergl., Personal-Nebenausgaben	11	24	179	39	0
	Personalausgaben					
	(Summe 1 bis 4)	374	4 262	33 887	1 887	64
	in % von Spalte 1	0,0	0,4	3,4	0,2	0,0
5	Unterhaltung von unbeweglichem Vermögen	-	205	1 495	21	-
6	Geräte, Ausstattungs- und Ausrüstungsgegenstände	1	962	384	12	0
7	Mieten und Pachten	-	71	632	41	-
8	Bewirtschaftung der Grundstücke, baulichen Anlagen usw.	5	536	1 212	29	9
9	Haltung von Fahrzeugen	-	2	92	1	-
10	Weitere Verwaltungs- und Betriebsausgaben	19	730	5 178	256	8
11	Geschäftsausgaben, sonstige Sachausgaben	13	13 767	3 439	75	2
	Sächliche Verwaltungs- und Betriebsausgaben					
	(Summe 5 bis 11)	38	16 271	12 432	436	19
	in % von Spalte 1	0,0	2,1	1,6	0,1	0,0
12	Erstattungen von Ausgaben des Verwaltungshaushalts	-	2 376	6 145	346	95
13	Kalkulatorische Kosten	-	788	328	-	-
14	Zuweisungen/Zuschüsse für lfd. Zwecke, Umlagen	1	14 809	34 147	1 013	553
15	Leistungen der Sozialhilfe, Jugendhilfe u. Ä.	-	-	-	-	-
16	Sonstige Ausgaben des Verwaltungshaushalts	-	-	-	-	-
	Ausgaben des Verwaltungshaushalts					
	(Summe 1 bis 16)	413	38 506	86 938	3 681	731
	in % von Spalte 1	0,0	0,5	1,1	0,0	0,0
17	Baumaßnahmen	-	339	2 298	-	-
18	Erwerb von Grundstücken	-	-	2 778	-	167
19	Erwerb von beweglichen Sachen des Anlagevermögens	-	635	416	2	-
	Sachinvestitionen					
	(Summe 17 bis 19)	-	974	5 493	2	167
	in % von Spalte 1	-	0,4	2,5	0,0	0,1
20	Gewährung von Darlehen	-	-	-	-	-
21	Erwerb von Beteiligungen, Kapitaleinlagen	-	-	-	-	-
22	Zuweisungen/Zuschüsse für Investitionen	-	610	1 921	-	-
23	Sonstige Ausgaben des Vermögenshaushalts	-	-	-	-	-
	Ausgaben des Vermögenshaushalts					
	(Summe 17 bis 23)	-	1 584	7 414	2	167
	in % von Spalte 1	-	0,2	1,1	0,0	0,0
	Ausgaben des Verwaltungs- und Vermögenshaushalts					
	(Summe 1 bis 23)	413	40 089	94 353	3 683	898
	in Euro je Einwohner	0,06	5,73	13,49	0,53	0,13
	in % von Spalte 1	0,0	0,5	1,1	0,0	0,0
Einnahmen						
24	Steuereinnahmen (Netto), Gebühren, zweckgebundene Abgaben	-	1 343	12 091	34	-
25	Einnahmen aus Verkauf	-	133	267	6	-
26	Mieten und Pachten	-	55	594	6	-
27	Sonstige Verwaltungs- und Betriebseinnahmen	-	53	196	0	0
28	Erstattungen von Ausgaben des Verwaltungshaushalts	-	476	3 328	47	2
29	Zuweisungen/Zuschüsse für lfd. Zwecke, Umlagen	-	430	7 360	131	27
30	Zinseinnahmen	-	-	0	-	-
31	Gewinnanteile, Konzessionsabgaben	-	-	-	-	-
32	Ersatz von sozialen Leistungen	-	-	-	-	-
33	Sonstige Einnahmen des Verwaltungshaushalts	1	-	242	-	-
	Einnahmen des Verwaltungshaushalts					
	(Summe 24 bis 33)	1	2 489	24 078	225	29
	in % von Spalte 1	0,0	0,0	0,4	0,0	0,0
34	Rückflüsse von Darlehen	-	-	4	-	-
35	Einnahmen aus der Veräußerung von Beteiligungen etc.	-	-	-	-	-
36	Einnahmen aus der Veräußerung von Anlagevermögen	-	7	165	-	-
37	Zuweisungen/Zuschüsse für Investitionen	-	113	3 806	-	-
38	Beiträge u. Ä., sonstige Einnahmen des Vermögenshaushalts	-	-	-	-	-
	Einnahmen des Vermögenshaushalts					
	(Summe 34 bis 38)	-	120	3 976	-	-
	in % von Spalte 1	-	0,0	0,5	-	-
	Einnahmen des Verwaltungs- und Vermögenshaushalts					
	(Summe 24 bis 38)	1	2 609	28 054	225	29
	in Euro je Einwohner	0,00	0,37	4,01	0,03	0,00
	in % von Spalte 1	0,0	0,0	0,4	0,0	0,0
	Nachrichtlich: Mehrausgaben (-)/Mehreinnahmen					
	im Verwaltungshaushalt	- 412	- 35 229	- 62 532	- 3 456	- 702
	im Vermögenshaushalt	-	- 1 464	- 3 438	- 2	- 167
	Zusammen	- 412	- 36 692	- 65 970	- 3 457	- 869
	in Euro je Einwohner	- 0,06	- 5,24	- 9,43	- 0,49	- 0,12

Noch: Wissenschaft, Forschung, Kulturpflege										Lfd. Nr.
nichtwissen- schaftl. Museen, Sammlungen, Ausstellungen	zoologische und botani- sche Gärten	Theater	Musikpflege (ohne Musik- schulen)	Musik- schulen	sonstige Kulturpflege	Volkshoch- schulen	Büchereien	sonstige Volksbildung	Naturschutz und Land- schaftspflege	
34	35	36	37	38	39	40	41	42	43	
321	323	331	332	333	34	350	352	355	360	
14	-	-	-	-	1	15	0	-	31	1
1 828	-	5	17	9 082	6	10 537	1 290	74	4 203	2
151	-	2	3	634	2	521	105	5	492	3
9	-	0	0	9	0	39	6	1	47	4
2 002	-	7	20	9 725	9	11 112	1 401	80	4 773	
0,2	-	0,0	0,0	1,0	0,0	1,1	0,1	0,0	0,5	
165	-	0	-	40	-	77	6	-	810	5
37	-	-	-	57	13	88	104	2	22	6
31	-	-	-	101	-	303	16	-	97	7
180	-	0	0	123	9	291	30	-	352	8
3	-	-	-	3	-	1	53	-	30	9
405	9	14	204	109	32	917	161	314	2 146	10
74	-	1 165	1	473	39	623	62	2	576	11
895	9	1 179	206	906	93	2 301	432	318	4 032	
0,1	0,0	0,2	0,0	0,1	0,0	0,3	0,1	0,0	0,5	
461	-	-	-	433	125	2 680	529	-	241	12
-	-	-	-	37	-	158	-	-	133	13
4 660	162	8 176	812	6 878	720	5 861	454	245	1 802	14
-	-	-	-	-	-	-	-	-	-	15
-	-	-	-	-	-	-	-	-	-	16
8 017	171	9 362	1 038	17 979	947	22 113	2 816	644	10 982	
0,1	0,0	0,1	0,0	0,2	0,0	0,3	0,0	0,0	0,1	
603	-	76	-	19	-	8	-	-	735	17
94	-	-	-	-	-	-	-	-	2 508	18
68	-	-	-	65	29	138	37	-	16	19
765	-	76	-	84	29	146	37	-	3 260	
0,3	-	0,0	-	0,0	0,0	0,1	0,0	-	1,5	
-	-	-	-	-	-	-	-	-	-	20
-	-	-	-	-	-	-	-	-	-	21
354	-	51	200	50	21	121	-	95	353	22
-	-	-	-	-	-	-	-	-	-	23
1 119	-	127	200	134	50	267	37	95	3 613	
0,2	-	0,0	0,0	0,0	0,0	0,0	0,0	0,0	0,5	
9 136	171	9 489	1 238	18 114	997	22 380	2 854	739	14 594	
1,31	0,02	1,36	0,18	2,59	0,14	3,20	0,41	0,11	2,09	
0,1	0,0	0,1	0,0	0,2	0,0	0,3	0,0	0,0	0,2	
33	-	0	99	4 719	-	6 379	52	416	8	24
46	0	-	0	-	3	63	1	-	38	25
15	-	-	-	53	-	50	32	-	319	26
4	-	-	31	5	1	68	15	-	28	27
235	-	-	-	962	-	1 158	72	-	494	28
104	1	3	54	222	11	4 793	-	-	1 793	29
-	-	-	-	-	-	-	-	-	-	30
-	-	-	-	-	-	-	-	-	-	31
-	-	-	-	-	-	-	-	-	-	32
-	-	-	-	236	-	-	5	-	-	33
436	2	3	184	6 198	15	12 512	178	416	2 680	
0,0	0,0	0,0	0,0	0,1	0,0	0,2	0,0	0,0	0,0	
-	-	-	-	-	-	-	-	-	-	34
-	-	-	-	-	-	-	-	-	-	35
-	-	-	-	9	-	2	-	-	154	36
750	-	-	-	-	-	9	3	-	2 263	37
-	-	-	-	-	-	-	-	-	-	38
750	-	-	-	9	-	11	3	-	2 417	
0,1	-	-	-	0,0	-	0,0	0,0	-	0,3	
1 187	2	3	184	6 207	15	12 523	181	416	5 098	
0,17	0,00	0,00	0,03	0,89	0,00	1,79	0,03	0,06	0,73	
0,0	0,0	0,0	0,0	0,1	0,0	0,2	0,0	0,0	0,1	
- 7 581	- 170	- 9 359	- 854	- 11 744	- 932	- 9 443	- 2 638	- 228	- 8 168	
- 368	-	- 127	- 200	- 125	- 50	- 256	- 35	- 95	- 1 195	
- 7 949	- 170	- 9 486	- 1 054	- 11 870	- 982	- 9 699	- 2 673	- 323	- 9 364	
- 1,14	- 0,02	- 1,36	- 0,15	- 1,70	- 0,14	- 1,39	- 0,38	- 0,05	- 1,34	

Noch: 3.2 Ausgaben und Einnahmen der Gemeinden, Samtgemeinden und Landkreise nach Arten und Aufgabenbereichen
- Beträge in 1 000 Euro -

Lfd. Nr.	Art der Ausgaben / Einnahmen	Noch: Kulturpflege			Soziale Sicherung	
		Denkmal- schutz und -pflege	Heimat- pflege	Kirchen	zu- sammen	Verwaltung der sozialen Angelegen- heiten
		44	46	46	47	48
Gliederungsnummer		365	366	37	4	40
Ausgaben						
1	Aufwendungen für ehrenamtliche Tätigkeit	-	13	-	431	407
2	Dienstbezüge einschl. Beiträge zur gesetzlichen Sozialversicherung	1 183	1 299	-	179 016	131 739
3	Versorgungsbezüge, Beiträge zu Versorgungskassen	124	157	-	24 651	19 245
4	Beihilfen, Unterstützungen u. dergl., Personal-Nebenausgaben	7	22	-	3 732	3 153
	Personalausgaben					
	(Summe 1 bis 4)	1 315	1 492	-	207 831	154 544
	in % von Spalte 1	0,1	0,2	-	21,1	15,7
5	Unterhaltung von unbeweglichem Vermögen	263	112	-	857	384
6	Geräte, Ausstattungs-und Ausrüstungsgegenstände	34	15	-	2 079	1 915
7	Mieten und Pachten	29	14	-	1 611	920
8	Bewirtschaftung der Grundstücke, baulichen Anlagen usw.	77	111	-	1 908	957
9	Haltung von Fahrzeugen	1	-	-	134	50
10	Weitere Verwaltungs- und Betriebsausgaben	273	329	-	4 064	2 695
11	Geschäftsausgaben, sonstige Sachausgaben	78	269	-	9 999	8 385
	Sächliche Verwaltungs- und Betriebsausgaben					
	(Summe 5 bis 11)	755	850	-	20 652	15 306
	in % von Spalte 1	0,1	0,1	-	2,7	2,0
12	Erstattungen von Ausgaben des Verwaltungshaushalts	1 163	72	-	1 515 591	96 056
13	Kalkulatorische Kosten	-	-	-	663	-
14	Zuweisungen/Zuschüsse für lfd. Zwecke, Umlagen	917	1 892	2	224 606	100 179
15	Leistungen der Sozialhilfe, Jugendhilfe u. Ä.	-	-	-	2 535 218	-
16	Sonstige Ausgaben des Verwaltungshaushalts	-	-	-	-	-
	Ausgaben des Verwaltungshaushalts					
	(Summe 1 bis 16)	4 151	4 305	2	4 504 560	366 085
	in % von Spalte 1	0,1	0,1	0,0	56,0	4,6
17	Baumaßnahmen	690	167	-	92	14
18	Erwerb von Grundstücken	9	-	-	252	-
19	Erwerb von beweglichen Sachen des Anlagevermögens	60	2	-	1 401	1 287
	Sachinvestitionen					
	(Summe 17 bis 19)	758	169	-	1 745	1 301
	in % von Spalte 1	0,3	0,1	-	0,8	0,6
20	Gewährung von Darlehen	-	-	-	-	-
21	Erwerb von Beteiligungen, Kapitaleinlagen	-	-	-	3	-
22	Zuweisungen/Zuschüsse für Investitionen	445	231	-	4 077	-
23	Sonstige Ausgaben des Vermögenshaushalts	-	-	-	-	-
	Ausgaben des Vermögenshaushalts					
	(Summe 17 bis 23)	1 203	400	-	5 825	1 301
	in % von Spalte 1	0,2	0,1	-	0,8	0,2
	Ausgaben des Verwaltungs- und Vermögenshaushalts					
	(Summe 1 bis 23)	5 354	4 705	2	4 510 386	367 386
	in Euro je Einwohner	0,77	0,67	0,00	644,72	52,51
	in % von Spalte 1	0,1	0,1	0,0	51,6	4,2
Einnahmen						
24	Steuereinnahmen (Netto), Gebühren, zweckgebundene Abgaben	235	115	-	4 957	218
25	Einnahmen aus Verkauf	37	72	-	66	0
26	Mieten und Pachten	74	43	-	654	137
27	Sonstige Verwaltungs- und Betriebseinnahmen	43	2	-	169	81
28	Erstattungen von Ausgaben des Verwaltungshaushalts	295	63	-	2 411 092	80 683
29	Zuweisungen/Zuschüsse für lfd. Zwecke, Umlagen	70	150	-	25 425	10 984
30	Zinseinnahmen	0	-	-	309	-
31	Gewinnanteile, Konzessionsabgaben	-	-	-	-	-
32	Ersatz von sozialen Leistungen	-	-	-	209 996	-
33	Sonstige Einnahmen des Verwaltungshaushalts	-	-	-	1 083	242
	Einnahmen des Verwaltungshaushalts					
	(Summe 24 bis 33)	753	446	-	2 653 750	92 346
	in % von Spalte 1	0,0	0,0	-	39,5	1,4
34	Rückflüsse von Darlehen	4	-	-	500	-
35	Einnahmen aus der Veräußerung von Beteiligungen etc.	-	-	-	-	-
36	Einnahmen aus der Veräußerung von Anlagevermögen	-	0	-	1 229	0
37	Zuweisungen/Zuschüsse für Investitionen	534	248	-	600	544
38	Beiträge u. Ä., sonstige Einnahmen des Vermögenshaushalts	-	-	-	-	-
	Einnahmen des Vermögenshaushalts					
	(Summe 34 bis 38)	538	248	-	2 329	544
	in % von Spalte 1	0,1	0,0	-	0,3	0,1
	Einnahmen des Verwaltungs- und Vermögenshaushalts					
	(Summe 24 bis 38)	1 291	694	-	2 656 079	92 890
	in Euro je Einwohner	0,18	0,10	-	379,66	13,28
	in % von Spalte 1	0,0	0,0	-	35,4	1,2
	Nachrichtlich: Mehrausgaben (-)/Mehreinnahmen					
	im Verwaltungshaushalt	- 3 397	- 3 859	- 2	-1 850 147	- 273 739
	im Vermögenshaushalt	- 665	- 152	-	- 3 496	- 757
	Zusammen	- 4 063	- 4 011	- 2	-1 853 643	- 274 496
	in Euro je Einwohner	- 0,58	- 0,57	0,00	- 264,96	- 39,24

Noch: Soziale Sicherung										Lfd. Nr.
Sozialhilfe u. Grund- sicherung für Arbeitsuchende	Leistungen nach dem AsylbLG	soziale Einrichtungen (o. Einrichtungen für Ältere)	Einrichtungen für Ältere und Pflegebedürftige	Kriegsopfer- fürsorge und ähnliche Maßnahmen	Jugendhilfe nach dem KJHG	Tages- einrichtungen für Kinder	übrige Einrichtungen der Jugendhilfe	weitere soziale Bereiche	sonstige soziale Angelegen- heiten	
49	50	51	53	53	54	55	56	57	58	
41, 482, 483	42	43 o. 431, 432	431, 432	44	45	464	46 o. 464	481,484,487,489	49	
-	-	-	-	-	23	-	1	-	-	1
753	-	1 049	-	-	31 114	684	13 678	-	-	2
142	-	85	-	-	4 117	53	1 009	-	-	3
28	-	7	5	-	508	3	28	-	-	4
923	-	1 141	5	-	35 761	740	14 716	-	-	
0,1	-	0,1	0,0	-	3,6	0,1	1,5	-	-	
-	-	73	67	-	-	-	334	-	-	5
1	-	18	-	-	31	-	114	-	-	6
0	-	412	-	-	72	-	206	-	-	7
1	-	50	94	-	152	9	644	-	-	8
-	-	23	-	-	9	-	53	-	-	9
12	-	129	-	-	474	55	699	-	-	10
503	-	42	10	-	745	3	300	-	10	11
518	-	746	171	-	1 483	67	2 350	-	10	
0,1	-	0,1	0,0	-	0,2	0,0	0,3	-	0,0	
1 336 884	56 820	239	332	3 678	16 958	143	1 239	3 033	210	12
-	-	46	48	-	-	-	569	-	-	13
3 071	2 016	23 794	16 189	127	41 036	22 254	13 510	-	2 430	14
1 990 669	64 883	-	-	40 076	375 477	-	-	61 066	3 047	15
-	-	-	-	-	-	-	-	-	-	16
3 332 065	123 718	25 968	16 745	43 881	470 714	23 203	32 384	64 099	5 697	
41,5	1,5	0,3	0,2	0,5	5,9	0,3	0,4	0,8	0,1	
-	-	-	-	-	-	-	78	-	-	17
-	-	203	-	-	-	-	49	-	-	18
-	-	6	-	-	17	4	87	-	-	19
-	-	209	-	-	17	4	214	-	-	
-	-	0,1	-	-	0,0	0,0	0,1	-	-	
-	-	-	-	-	-	-	-	-	-	20
-	-	-	3	-	-	-	-	-	-	21
-	-	671	148	-	56	2 469	708	-	25	22
-	-	-	-	-	-	-	-	-	-	23
-	-	880	151	-	73	2 473	922	-	25	
-	-	0,1	0,0	-	0,0	0,4	0,1	-	0,0	
3 332 065	123 718	26 848	16 896	43 881	470 787	25 677	33 306	64 099	5 722	
476,29	17,68	3,84	2,42	6,27	67,29	3,67	4,76	9,16	0,82	
38,2	1,4	0,3	0,2	0,5	5,4	0,3	0,4	0,7	0,1	
-	-	497	-	-	154	146	3 941	-	-	24
-	-	27	-	-	10	-	28	-	-	25
-	-	-	262	-	-	-	256	-	-	26
-	-	7	-	-	31	6	44	-	-	27
2 075 063	105 626	20 673	13 353	38 514	29 414	195	802	46 215	554	28
4 468	2 148	1 419	188	-	3 396	1 006	1 580	-	237	29
-	-	10	298	-	-	-	0	-	-	30
-	-	-	-	-	-	-	-	-	-	31
165 933	1 759	-	-	5 270	24 004	-	-	12 611	419	32
841	-	-	-	-	-	-	-	-	-	33
2 246 305	109 533	22 633	14 101	43 785	57 009	1 352	6 651	58 826	1 210	
33,4	1,6	0,3	0,2	0,7	0,8	0,0	0,1	0,9	0,0	
-	-	30	470	-	-	-	-	-	-	34
-	-	-	-	-	-	-	-	-	-	35
-	-	-	294	-	-	-	935	-	-	36
-	-	53	-	-	-	-	2	-	-	37
-	-	-	-	-	-	-	-	-	-	38
-	-	83	764	-	-	-	937	-	-	
-	-	0,0	0,1	-	-	-	0,1	-	-	
2 246 305	109 533	22 717	14 865	43 785	57 009	1 352	7 588	58 826	1 210	
321,09	15,66	3,25	2,12	6,26	8,15	0,19	1,08	8,41	0,17	
29,9	1,5	0,3	0,2	0,6	0,8	0,0	0,1	0,8	0,0	
-1 085 761	- 14 185	- 3 288	- 2 596	- 97	- 413 705	- 21 851	- 25 164	- 5 273	- 4 487	
-	-	- 797	613	-	- 73	- 2 473	15	-	- 25	
-1 085 761	- 14 185	- 4 085	- 1 983	- 97	- 413 778	- 24 325	- 25 149	- 5 273	- 4 512	
- 155,20	- 2,03	- 0,58	- 0,28	- 0,01	- 59,15	- 3,48	- 3,59	- 0,75	- 0,64	

Noch: 3.2 Ausgaben und Einnahmen der Gemeinden, Samtgemeinden und Landkreise nach Arten und Aufgabenbereichen
- Beträge in 1 000 Euro -

Lfd. Nr.	Art der Ausgaben / Einnahmen	Gesundheit, Sport, Erholung				
		zu- sammen	Gesundheits- verwaltung	Kranken- häuser	sonstige Einrichtungen u. Maßnahmen d. Ges.-Pflege	Förderung des Sports
		59	60	61	62	63
Gliederungsnummer		5	50	51	54	55
Ausgaben						
1	Aufwendungen für ehrenamtliche Tätigkeit	0	0	-	-	-
2	Dienstbezüge einschl. Beiträge zur gesetzlichen Sozialversicherung	84 092	50 464	1 525	30 243	291
3	Versorgungsbezüge, Beiträge zu Versorgungskassen	7 587	6 135	82	1 191	51
4	Beihilfen, Unterstützungen u. dergl., Personal-Nebenausgaben	1 147	785	255	95	7
	Personalausgaben	92 825	57 384	1 861	31 529	349
	in % von Spalte 1	9,4	5,8	0,2	3,2	0,0
5	Unterhaltung von unbeweglichem Vermögen	705	276	-	6	0
6	Geräte, Ausstattungs- und Ausrüstungsgegenstände	406	316	1	45	0
7	Mieten und Pachten	171	116	-	24	3
8	Bewirtschaftung der Grundstücke, baulichen Anlagen usw.	1 510	625	59	14	4
9	Haltung von Fahrzeugen	80	36	-	13	-
10	Weitere Verwaltungs- und Betriebsausgaben	5 088	1 461	-	3 498	98
11	Geschäftsausgaben, sonstige Sachausgaben	5 573	2 283	1 308	1 686	27
	Sächliche Verwaltungs- und Betriebsausgaben	13 532	5 115	1 367	5 285	133
	in % von Spalte 1	1,8	0,7	0,2	0,7	0,0
12	Erstattungen von Ausgaben des Verwaltungshaushalts	11 086	6 392	15	3 751	727
13	Kalkulatorische Kosten	204	-	-	0	-
14	Zuweisungen/Zuschüsse für lfd. Zwecke, Umlagen	53 688	990	36 295	6 063	5 464
15	Leistungen der Sozialhilfe, Jugendhilfe u. Ä.	-	-	-	-	-
16	Sonstige Ausgaben des Verwaltungshaushalts	-	-	-	-	-
	Ausgaben des Verwaltungshaushalts	171 335	69 881	39 538	46 628	6 673
	in % von Spalte 1	2,1	0,9	0,5	0,6	0,1
17	Baumaßnahmen	1 522	29	763	-	-
18	Erwerb von Grundstücken	180	-	180	-	-
19	Erwerb von beweglichen Sachen des Anlagevermögens	295	177	-	41	-
	Sachinvestitionen	1 996	206	943	41	-
	in % von Spalte 1	0,9	0,1	0,4	0,0	-
20	Gewährung von Darlehen	-	-	-	-	-
21	Erwerb von Beteiligungen, Kapitaleinlagen	1	-	-	-	-
22	Zuweisungen/Zuschüsse für Investitionen	77 863	8	75 460	-	2 110
23	Sonstige Ausgaben des Vermögenshaushalts	-	-	-	-	-
	Ausgaben des Vermögenshaushalts	79 861	214	76 403	41	2 110
	in % von Spalte 1	11,5	0,0	11,0	0,0	0,3
	Ausgaben des Verwaltungs- und Vermögenshaushalts	251 196	70 095	115 941	46 670	8 784
	in Euro je Einwohner	35,91	10,02	16,57	6,67	1,26
	in % von Spalte 1	2,9	0,8	1,3	0,5	0,1
Einnahmen						
24	Steuereinnahmen (Netto), Gebühren, zweckgebundene Abgaben	40 640	5 235	-	35 063	13
25	Einnahmen aus Verkauf	12	0	-	0	-
26	Mieten und Pachten	99	21	7	-	-
27	Sonstige Verwaltungs- und Betriebseinnahmen	238	108	20	22	-
28	Erstattungen von Ausgaben des Verwaltungshaushalts	4 107	1 463	1 185	822	7
29	Zuweisungen/Zuschüsse für lfd. Zwecke, Umlagen	5 243	4 583	267	229	17
30	Zinseinnahmen	0	-	-	0	-
31	Gewinnanteile, Konzessionsabgaben	-	-	-	-	-
32	Ersatz von sozialen Leistungen	-	-	-	-	-
33	Sonstige Einnahmen des Verwaltungshaushalts	211	55	57	100	-
	Einnahmen des Verwaltungshaushalts	50 550	11 466	1 536	36 237	37
	in % von Spalte 1	0,8	0,2	0,0	0,5	0,0
34	Rückflüsse von Darlehen	26	-	-	11	15
35	Einnahmen aus der Veräußerung von Beteiligungen etc.	-	-	-	-	-
36	Einnahmen aus der Veräußerung von Anlagevermögen	2	2	-	-	-
37	Zuweisungen/Zuschüsse für Investitionen	13 090	17	12 928	-	20
38	Beiträge u. Ä., sonstige Einnahmen des Vermögenshaushalts	-	-	-	-	-
	Einnahmen des Vermögenshaushalts	13 118	19	12 928	11	35
	in % von Spalte 1	1,7	0,0	1,7	0,0	0,0
	Einnahmen des Verwaltungs- und Vermögenshaushalts	63 668	11 485	14 464	36 247	72
	in Euro je Einwohner	9,10	1,64	2,07	5,18	0,01
	in % von Spalte 1	0,8	0,2	0,2	0,5	0,0
	Nachrichtlich: Mehrausgaben (-)/Mehreinnahmen	- 120 582	- 58 415	- 38 002	- 10 391	- 6 637
	im Verwaltungshaushalt	- 66 743	- 195	- 63 475	- 31	- 2 075
	Zusammen	- 187 325	- 58 611	- 101 477	- 10 422	- 8 712
	in Euro je Einwohner	- 26,78	- 8,38	- 14,51	- 1,49	- 1,25

Noch: Gesundheit, Sport, Erholung			Bau- und Wohnungswesen, Verkehr							Lfd. Nr.
eigene Sportstätten	Bade- anstalten	Park- u. Garten- anlagen, sonst. Erholungs- einrichtungen	zu- sammen	Bau- verwaltung	Ortsplanung, Vermessung, Bauordnung	Wohnungs- bauförderung u. Wohnungs- fürsorge	Gemeinde- straßen	Kreis- straßen	Bundes- straßen	
64	65	66	67	68	69	70	71	72	73	
56	57	58, 59	6	60	61	62	63	65	660	
-	-	-	-	-	-	-	-	-	-	1
697	-	872	99 364	25 913	31 434	1 937	-	40 080	-	2
51	-	78	11 171	3 474	4 204	348	-	3 145	-	3
1	0	3	1 181	476	483	57	-	164	-	4
749	0	953	111 715	29 864	36 120	2 342	-	43 389	-	
0,1	0,0	0,1	11,4	3,0	3,7	0,2	-	4,4	-	
309	12	101	21 984	523	48	3	21	21 336	3	5
42	-	2	1 092	232	152	3	-	705	-	6
2	-	25	189	36	18	0	-	135	-	7
768	26	14	1 373	306	199	7	-	862	-	8
2	-	29	3 255	445	24	0	-	2 787	-	9
-	-	32	8 599	268	7 251	0	-	897	75	10
13	119	137	3 955	1 457	1 578	58	-	831	-	11
1 136	157	340	40 447	3 267	9 270	72	21	27 552	78	
0,1	0,0	0,0	5,3	0,4	1,2	0,0	0,0	3,6	0,0	
-	4	198	11 913	4 072	4 122	674	-	3 032	-	12
-	203	-	-	-	-	-	-	-	-	13
72	729	4 074	24 429	-	25	47	-	23 989	-	14
-	-	-	-	-	-	-	-	-	-	15
-	-	-	-	-	-	-	-	-	-	16
1 957	1 093	5 565	188 504	37 203	49 538	3 135	21	97 962	78	
0,0	0,0	0,1	2,3	0,5	0,6	0,0	0,0	1,2	0,0	
662	-	68	43 452	167	-	-	-	43 190	20	17
-	-	-	1 919	8	-	-	-	1 911	-	18
26	-	50	3 134	65	67	0	-	3 002	-	19
687	-	118	48 505	240	67	0	-	48 103	20	
0,3	-	0,1	21,8	0,1	0,0	0,0	-	21,6	0,0	
-	-	-	3 577	-	-	523	-	3 054	-	20
-	-	1	-	-	-	-	-	-	-	21
120	-	164	18 536	37	321	103	594	5 888	11 181	22
-	-	-	-	-	-	-	-	-	-	23
807	-	284	70 619	276	388	626	594	57 045	11 201	
0,1	-	0,0	10,2	0,0	0,1	0,1	0,1	8,2	1,6	
2 764	1 093	5 849	259 123	37 480	49 925	3 761	615	155 008	11 280	
0,40	0,16	0,84	37,04	5,36	7,14	0,54	0,09	22,16	1,61	
0,0	0,0	0,1	3,0	0,4	0,6	0,0	0,0	1,8	0,1	
265	63	0	44 312	1 391	42 193	236	21	471	-	24
-	-	12	109	49	-	-	-	60	-	25
23	20	28	74	2	-	-	-	72	-	26
14	69	4	1 993	440	85	0	-	1 468	-	27
261	131	238	4 107	2 987	152	60	-	907	-	28
129	-	18	2 276	29	196	-	-	1 945	68	29
-	-	-	798	-	-	798	-	0	-	30
-	-	-	531	-	-	531	-	-	-	31
-	-	-	-	-	-	-	-	-	-	32
-	-	-	758	47	656	50	-	5	-	33
692	282	300	54 957	4 945	43 282	1 675	21	4 929	68	
0,0	0,0	0,0	0,8	0,1	0,6	0,0	0,0	0,1	0,0	
-	-	-	5 044	-	-	5 035	8	0	-	34
-	-	-	64	-	-	64	-	-	-	35
-	-	-	724	-	-	-	-	724	-	36
-	-	125	33 768	-	-	4	-	27 079	6 546	37
-	-	-	-	-	-	-	-	-	-	38
-	-	125	39 600	-	-	5 104	8	27 803	6 546	
-	-	0,0	5,1	-	-	0,7	0,0	3,5	0,8	
692	282	425	94 557	4 945	43 282	6 778	29	32 732	6 614	
0,10	0,04	0,06	13,52	0,71	6,19	0,97	0,00	4,68	0,95	
0,0	0,0	0,0	1,3	0,1	0,6	0,1	0,0	0,4	0,1	
- 1 265	- 608	- 5 264	- 133 547	- 32 258	- 6 255	- 1 460	-	- 93 034	- 11	
- 807	-	- 159	- 31 019	- 276	- 388	4 478	- 586	- 29 243	- 4 655	
- 2 072	- 608	- 5 423	- 164 565	- 32 535	- 6 643	3 017	- 586	- 122 276	- 4 666	
- 0,30	- 0,09	- 0,78	- 23,52	- 4,65	- 0,95	0,43	- 0,08	- 17,48	- 0,67	

Noch: 3.2 Ausgaben und Einnahmen der Gemeinden, Samtgemeinden und Landkreise nach Arten und Aufgabenbereichen
- Beträge in 1 000 Euro -

Lfd. Nr.	Art der Ausgaben / Einnahmen	Noch: Bau- und Wohnungswesen, Verkehr				
		Landes- straßen	Straßen- beleuchtung	Straßen- reinigung	Park- einrichtungen	Wasserläufe, Wasserbau
		74	75	76	77	78
Gliederungsnummer		665	670	675	68	69
Ausgaben						
1	Aufwendungen für ehrenamtliche Tätigkeit	-	-	-	-	-
2	Dienstbezüge einschl. Beiträge zur gesetzlichen Sozialversicherung	-	-	-	-	-
3	Versorgungsbezüge, Beiträge zu Versorgungskassen	-	-	-	-	-
4	Beihilfen, Unterstützungen u. dergl., Personal-Nebenausgaben	-	-	-	-	-
	Personalausgaben	-	-	-	-	-
	(Summe 1 bis 4)	-	-	-	-	-
	in % von Spalte 1	-	-	-	-	-
5	Unterhaltung von unbeweglichem Vermögen	-	-	-	-	49
6	Geräte, Ausstattungs- und Ausrüstungsgegenstände	-	-	-	-	-
7	Mieten und Pachten	-	-	-	-	-
8	Bewirtschaftung der Grundstücke, baulichen Anlagen usw.	-	-	-	-	-
9	Haltung von Fahrzeugen	-	-	-	-	-
10	Weitere Verwaltungs- und Betriebsausgaben	-	-	-	-	107
11	Geschäftsausgaben, sonstige Sachausgaben	-	-	-	-	30
	Sächliche Verwaltungs- und Betriebsausgaben	-	-	-	-	186
	(Summe 5 bis 11)	-	-	-	-	186
	in % von Spalte 1	-	-	-	-	0,0
12	Erstattungen von Ausgaben des Verwaltungshaushalts	-	-	-	-	12
13	Kalkulatorische Kosten	-	-	-	-	-
14	Zuweisungen/Zuschüsse für lfd. Zwecke, Umlagen	-	-	-	-	368
15	Leistungen der Sozialhilfe, Jugendhilfe u. Ä.	-	-	-	-	-
16	Sonstige Ausgaben des Verwaltungshaushalts	-	-	-	-	-
	Ausgaben des Verwaltungshaushalts	-	-	-	-	567
	(Summe 1 bis 16)	-	-	-	-	567
	in % von Spalte 1	-	-	-	-	0,0
17	Baumaßnahmen	-	-	-	-	76
18	Erwerb von Grundstücken	-	-	-	-	-
19	Erwerb von beweglichen Sachen des Anlagevermögens	-	-	-	-	-
	Sachinvestitionen	-	-	-	-	76
	(Summe 17 bis 19)	-	-	-	-	76
	in % von Spalte 1	-	-	-	-	0,0
20	Gewährung von Darlehen	-	-	-	-	-
21	Erwerb von Beteiligungen, Kapitaleinlagen	-	-	-	-	-
22	Zuweisungen/Zuschüsse für Investitionen	58	-	-	-	354
23	Sonstige Ausgaben des Vermögenshaushalts	-	-	-	-	-
	Ausgaben des Vermögenshaushalts	58	-	-	-	430
	(Summe 17 bis 23)	58	-	-	-	430
	in % von Spalte 1	0,0	-	-	-	0,1
	Ausgaben des Verwaltungs- und Vermögenshaushalts	58	-	-	-	997
	(Summe 1 bis 23)	58	-	-	-	997
	in Euro je Einwohner	0,01	-	-	-	0,14
	in % von Spalte 1	0,0	-	-	-	0,0
Einnahmen						
24	Steuereinnahmen (Netto), Gebühren, zweckgebundene Abgaben	-	-	-	-	-
25	Einnahmen aus Verkauf	-	-	-	-	-
26	Mieten und Pachten	-	-	-	-	-
27	Sonstige Verwaltungs- und Betriebseinnahmen	-	-	-	-	-
28	Erstattungen von Ausgaben des Verwaltungshaushalts	-	-	-	-	-
29	Zuweisungen/Zuschüsse für lfd. Zwecke, Umlagen	-	-	-	-	39
30	Zinseinnahmen	-	-	-	-	-
31	Gewinnanteile, Konzessionsabgaben	-	-	-	-	-
32	Ersatz von sozialen Leistungen	-	-	-	-	-
33	Sonstige Einnahmen des Verwaltungshaushalts	-	-	-	-	-
	Einnahmen des Verwaltungshaushalts	-	-	-	-	39
	(Summe 24 bis 33)	-	-	-	-	39
	in % von Spalte 1	-	-	-	-	0,0
34	Rückflüsse von Darlehen	-	-	-	-	-
35	Einnahmen aus der Veräußerung von Beteiligungen etc.	-	-	-	-	-
36	Einnahmen aus der Veräußerung von Anlagevermögen	-	-	-	-	-
37	Zuweisungen/Zuschüsse für Investitionen	-	-	-	-	139
38	Beiträge u. Ä., sonstige Einnahmen des Vermögenshaushalts	-	-	-	-	-
	Einnahmen des Vermögenshaushalts	-	-	-	-	139
	(Summe 34 bis 38)	-	-	-	-	139
	in % von Spalte 1	-	-	-	-	0,0
	Einnahmen des Verwaltungs- und Vermögenshaushalts	-	-	-	-	178
	(Summe 24 bis 38)	-	-	-	-	178
	in Euro je Einwohner	-	-	-	-	0,03
	in % von Spalte 1	-	-	-	-	0,0
	Nachrichtlich: Mehrausgaben (-)/Mehreinnahmen	-	-	-	-	- 528
	im Verwaltungshaushalt	-	-	-	-	- 528
	im Vermögenshaushalt	- 58	-	-	-	- 291
	Zusammen	- 58	-	-	-	- 819
	in Euro je Einwohner	- 0,01	-	-	-	- 0,12

Öffentliche Einrichtungen, Wirtschaftsförderung										Lfd. Nr.
zu- sammen	Abwasser- beseitigung	Abfall- beseitigung	Märkte	Schlacht- und Viehhöfe	Bestattungs- wesen	sonstige öffentliche Einrichtungen	Hilfsbetriebe der Verwaltung	Förderung der Land- und Forstwirtschaft	Fremden- verkehr	
79	80	81	82	83	84	85	86	87	88	
7	70	72	73	74	75	76	77	78	790	
-	-	-	-	-	-	-	-	-	-	1
20 229	157	8 990	-	-	-	-	1 646	587	1 309	2
2 373	19	887	-	-	-	-	119	93	173	3
286	27	91	-	-	-	-	5	21	12	4
22 888	202	9 969	-	-	-	-	1 770	700	1 494	
2,3	0,0	1,0	-	-	-	-	0,2	0,1	0,2	
2 700	-	2 518	-	-	0	-	93	1	32	5
649	1	596	-	-	-	-	30	2	7	6
420	-	302	-	-	-	-	45	1	1	7
968	-	842	-	-	-	-	36	6	31	8
1 080	-	363	-	-	-	-	702	1	5	9
58 480	2	53 485	-	-	-	-	7	10	997	10
8 150	4	5 172	-	-	-	-	19	19	152	11
72 447	6	63 277	-	-	0	-	934	39	1 224	
9,5	0,0	8,3	-	-	0,0	-	0,1	0,0	0,2	
27 700	6	19 826	-	-	-	-	146	35	286	12
14 548	-	14 446	-	-	-	-	16	-	-	13
62 217	38	18 489	-	-	8	-	-	118	6 363	14
-	-	-	-	-	-	-	-	-	-	15
-	-	-	-	-	-	-	-	-	-	16
199 799	253	126 007	-	-	8	-	2 865	892	9 367	
2,5	0,0	1,6	-	-	0,0	-	0,0	0,0	0,1	
4 366	-	2 294	-	-	-	-	76	-	710	17
525	-	-	-	-	-	-	-	-	-	18
1 389	0	572	-	-	-	-	134	1	33	19
6 280	0	2 866	-	-	-	-	210	1	744	
2,8	0,0	1,3	-	-	-	-	0,1	0,0	0,3	
11	-	-	-	-	-	-	-	-	-	20
449	-	-	-	-	-	-	-	-	7	21
22 060	66	2 443	-	-	-	113	-	-	2 242	22
-	-	-	-	-	-	-	-	-	-	23
28 799	66	5 310	-	-	-	113	210	1	2 992	
4,1	0,0	0,8	-	-	-	0,0	0,0	0,0	0,4	
228 598	319	131 317	-	-	8	113	3 076	894	12 359	
32,68	0,05	18,77	-	-	0,00	0,02	0,44	0,13	1,77	
2,6	0,0	1,5	-	-	0,0	0,0	0,0	0,0	0,1	
96 919	97	96 727	-	-	-	-	20	0	1	24
2 398	-	2 363	-	-	-	-	-	-	33	25
146	-	79	-	-	-	-	1	2	28	26
862	-	751	-	-	-	-	30	-	25	27
15 281	0	11 491	-	-	-	-	1 345	28	599	28
22 774	416	1 076	-	-	-	-	18	-	331	29
265	-	249	-	11	-	-	-	3	1	30
379	-	29	-	-	-	-	-	-	1	31
-	-	-	-	-	-	-	-	-	-	32
2 201	-	2 201	-	-	-	-	-	-	-	33
141 227	514	114 966	-	11	-	-	1 413	33	1 019	
2,1	0,0	1,7	-	0,0	-	-	0,0	0,0	0,0	
1 536	-	220	-	99	-	-	-	38	18	34
49	-	-	-	-	-	-	-	-	2	35
804	-	341	-	-	-	-	29	30	195	36
12 438	43	2 505	-	-	-	-	-	-	404	37
-	-	-	-	-	-	-	-	-	-	38
14 826	43	3 066	-	99	-	-	29	68	619	
1,9	0,0	0,4	-	0,0	-	-	0,0	0,0	0,1	
156 053	558	118 032	-	110	-	-	1 443	101	1 638	
22,31	0,08	16,87	-	0,02	-	-	0,21	0,01	0,23	
2,1	0,0	1,6	-	0,0	-	-	0,0	0,0	0,0	
- 44 024	261	3 405	-	11	- 8	-	- 1 436	- 859	- 8 349	
- 13 973	- 23	- 2 244	-	99	-	- 113	- 181	67	- 2 373	
- 57 997	238	1 161	-	110	- 8	- 113	- 1 617	- 792	- 10 722	
- 8,29	0,03	0,17	-	0,02	0,00	- 0,02	- 0,23	- 0,11	- 1,53	

Noch: 3.2 Ausgaben und Einnahmen der Gemeinden, Samtgemeinden und Landkreise nach Arten und Aufgabenbereichen - Beträge in 1 000 Euro -

Lfd. Nr.	Art der Ausgaben / Einnahmen	Noch: Wirtschaftsförderung			Wirtschaftsunternehmen,	
		sonstige Förderung von Wirtschaft und Verkehr	Förderung des öffentlichen Personen- nahverkehrs	Förderung der Schifffahrt und des Luftverkehrs	zu- sammen	Versorgungs- und Verkehrs- unternehmen
		89	90	91	92	93
Gliederungsnummer		791	792	793	8	80, 81, 82, 83
Ausgaben						
1	Aufwendungen für ehrenamtliche Tätigkeit	-	-	-	-	-
2	Dienstbezüge einschl. Beiträge zur gesetzlichen Sozialversicherung	6 649	841	50	2 868	2 109
3	Versorgungsbezüge, Beiträge zu Versorgungskassen	905	175	3	278	177
4	Beihilfen, Unterstützungen u. dergl., Personal-Nebenausgaben	106	23	0	31	11
	Personalausgaben	7 659	1 039	54	3 177	2 298
	in % von Spalte 1	0,8	0,1	0,0	0,3	0,2
5	Unterhaltung von unbeweglichem Vermögen	55	1	-	1 331	22
6	Geräte, Ausstattungs- und Ausrüstungsgegenstände	12	2	-	129	1
7	Mieten und Pachten	70	0	-	387	0
8	Bewirtschaftung der Grundstücke, baulichen Anlagen usw.	52	1	0	1 829	66
9	Haltung von Fahrzeugen	9	0	-	33	33
10	Weitere Verwaltungs- und Betriebsausgaben	2 275	1 705	-	302	104
11	Geschäftsausgaben, sonstige Sachausgaben	1 487	1 277	19	1 151	1 060
	Sächliche Verwaltungs- und Betriebsausgaben	3 960	2 986	20	5 161	1 288
	in % von Spalte 1	0,5	0,4	0,0	0,7	0,2
12	Erstattungen von Ausgaben des Verwaltungshaushalts	1 334	6 067	-	68 665	68 195
13	Kalkulatorische Kosten	86	-	-	86	12
14	Zuweisungen/Zuschüsse für lfd. Zwecke, Umlagen	13 836	23 115	250	114 049	112 719
15	Leistungen der Sozialhilfe, Jugendhilfe u. Ä.	-	-	-	-	-
16	Sonstige Ausgaben des Verwaltungshaushalts	-	-	-	-	-
	Ausgaben des Verwaltungshaushalts	26 875	33 207	324	191 138	184 511
	in % von Spalte 1	0,3	0,4	0,0	2,4	2,3
17	Baumaßnahmen	786	499	-	2 320	599
18	Erwerb von Grundstücken	525	-	-	1 050	-
19	Erwerb von beweglichen Sachen des Anlagevermögens	467	180	-	347	287
	Sachinvestitionen	1 778	680	-	3 717	886
	in % von Spalte 1	0,8	0,3	-	1,7	0,4
20	Gewährung von Darlehen	11	-	-	-	-
21	Erwerb von Beteiligungen, Kapitaleinlagen	395	47	-	2 017	1 937
22	Zuweisungen/Zuschüsse für Investitionen	16 471	725	-	11 814	11 811
23	Sonstige Ausgaben des Vermögenshaushalts	-	-	-	-	-
	Ausgaben des Vermögenshaushalts	18 655	1 452	-	17 548	14 634
	in % von Spalte 1	2,7	0,2	-	2,5	2,1
	Ausgaben des Verwaltungs- und Vermögenshaushalts	45 529	34 659	324	208 685	199 145
	in Euro je Einwohner	6,51	4,95	0,05	29,83	28,47
	in % von Spalte 1	0,5	0,4	0,0	2,4	2,3
Einnahmen						
24	Steuereinnahmen (Netto), Gebühren, zweckgebundene Abgaben	68	5	1	407	378
25	Einnahmen aus Verkauf	3	-	-	782	-
26	Mieten und Pachten	37	-	-	4 221	95
27	Sonstige Verwaltungs- und Betriebseinnahmen	55	-	1	292	71
28	Erstattungen von Ausgaben des Verwaltungshaushalts	919	831	68	5 285	3 347
29	Zuweisungen/Zuschüsse für lfd. Zwecke, Umlagen	5 946	14 986	-	85 991	81 326
30	Zinseinnahmen	0	-	-	2 955	104
31	Gewinnanteile, Konzessionsabgaben	350	-	-	63 188	59 203
32	Ersatz von sozialen Leistungen	-	-	-	-	-
33	Sonstige Einnahmen des Verwaltungshaushalts	0	-	-	-	-
	Einnahmen des Verwaltungshaushalts	7 378	15 821	70	163 122	144 524
	in % von Spalte 1	0,1	0,2	0,0	2,4	2,1
34	Rückflüsse von Darlehen	1 089	72	-	1 769	-
35	Einnahmen aus der Veräußerung von Beteiligungen etc.	47	-	-	9 497	9 487
36	Einnahmen aus der Veräußerung von Anlagevermögen	209	-	-	16 378	44
37	Zuweisungen/Zuschüsse für Investitionen	6 049	3 437	-	919	864
38	Beiträge u. Ä., sonstige Einnahmen des Vermögenshaushalts	-	-	-	-	-
	Einnahmen des Vermögenshaushalts	7 394	3 508	-	28 563	10 395
	in % von Spalte 1	0,9	0,4	-	3,6	1,3
	Einnahmen des Verwaltungs- und Vermögenshaushalts	14 772	19 330	70	191 685	154 919
	in Euro je Einwohner	2,11	2,76	0,01	27,40	22,14
	in % von Spalte 1	0,2	0,3	0,0	2,6	2,1
	Nachrichtlich: Mehrausgaben (-)/Mehreinnahmen	im Verwaltungshaushalt	- 19 410	- 17 386	- 253	- 27 930
		im Vermögenshaushalt	- 11 261	2 056	-	11 015
		Zusammen	- 30 671	- 15 330	- 253	- 16 915
		in Euro je Einwohner	- 4,38	- 2,19	- 0,04	- 2,42
						- 6,32

allgemeines Grund- und Sondervermögen						Allgemeine Finanzwirtschaft				Lfd. Nr.
Unternehmen der Wirtschaftsförderung	land- und forstwirtschaftliche Unternehmen	Kur- und Badebetriebe	sonstige wirtschaftliche Unternehmen	Allgemeines Grundvermögen	Allgemeines Sondervermögen	zu- sammen	Steuern, allgemeine Zuweisungen und Umlagen	sonstige allgemeine Finanzwirtschaft	Abwicklung der Vorjahre	
94	95	96	97	98	99	100	101	102	103	
84	85	86	87	88	89	9	90	91	92	
-	-	-	-	-	-	-	-	-	-	1
-	553	-	-	207	-	-	-	-	-	2
-	87	-	-	13	-	-	-	-	-	3
-	17	-	-	3	-	-	-	-	-	4
-	657	-	-	222	-	-	-	-	-	
-	0,1	-	-	0,0	-	-	-	-	-	
20	32	-	0	1 256	0	-	-	-	-	5
4	1	-	-	123	-	-	-	-	-	6
-	1	-	-	385	-	-	-	-	-	7
35	28	-	-	1 698	1	-	-	-	-	8
-	-	-	-	-	-	-	-	-	-	9
-	189	-	3	4	-	-	-	-	-	10
10	32	-	2	47	0	-	-	-	-	11
69	284	-	6	3 513	1	-	-	-	-	
0,0	0,0	-	0,0	0,5	0,0	-	-	-	-	
-	1	-	153	316	0	23	-	23	-	12
8	-	-	0	65	-	-	-	-	-	13
19	-	934	294	44	40	40 369	40 369	-	-	14
-	-	-	-	-	-	-	-	-	-	15
-	-	-	-	-	-	1 242 291	-	294 995	947 296	16
97	941	934	454	4 160	41	1 282 683	40 369	295 018	947 296	
0,0	0,0	0,0	0,0	0,1	0,0	16,0	0,5	3,7	11,8	
2	-	-	-	1 719	-	-	-	-	-	17
-	-	-	-	1 050	-	-	-	-	-	18
2	23	-	-	35	-	-	-	-	-	19
4	23	-	-	2 804	-	-	-	-	-	
0,0	0,0	-	-	1,3	-	-	-	-	-	
-	-	-	-	-	-	-	-	-	-	20
5	-	-	75	-	-	-	-	-	-	21
-	-	-	-	-	3	1 501	1 501	-	-	22
-	-	-	-	-	-	205 831	-	205 349	481	23
9	23	-	75	2 804	3	207 332	1 501	205 349	481	
0,0	0,0	-	0,0	0,4	0,0	29,8	0,2	29,5	0,1	
106	964	934	529	6 964	44	1 490 015	41 870	500 367	947 777	
0,02	0,14	0,13	0,08	1,00	0,01	212,98	5,98	71,52	135,48	
0,0	0,0	0,0	0,0	0,1	0,0	17,1	0,5	5,7	10,9	
-	10	-	-	18	-	3 895	3 895	-	-	24
-	771	-	-	12	-	-	-	-	-	25
26	64	-	-	4 019	18	-	-	-	-	26
7	34	-	4	176	-	-	-	-	-	27
14	15	-	-	1 909	-	256	-	256	-	28
-	17	-	98	4 551	-	3 157 449	3 138 672	18 777	-	29
-	-	-	2 693	120	39	11 108	-	11 108	-	30
9	-	-	3 976	-	-	39	-	39	-	31
-	-	-	-	-	-	-	-	-	-	32
-	-	-	-	-	-	35 356	1 787	33 569	-	33
56	910	-	6 771	10 805	57	3 208 103	3 144 354	63 749	-	
0,0	0,0	-	0,1	0,2	0,0	47,7	46,8	0,9	-	
-	-	-	1 485	273	11	-	-	-	-	34
-	-	-	10	-	-	-	-	-	-	35
-	-	-	-	16 334	-	-	-	-	-	36
-	-	-	-	55	-	119 197	119 197	-	-	37
-	-	-	-	-	-	429 416	-	429 416	-	38
-	-	-	1 495	16 661	11	548 614	119 197	429 416	-	
-	-	-	0,2	2,1	0,0	70,0	15,2	54,8	-	
56	910	-	8 266	27 466	68	3 756 717	3 263 551	493 166	-	
0,01	0,13	-	1,18	3,93	0,01	536,99	466,49	70,49	-	
0,0	0,0	-	0,1	0,4	0,0	50,0	43,5	6,6	-	
- 33	- 31	- 934	6 317	6 709	16	1 901 458	3 103 985	- 255 231	- 947 296	
- 9	- 23	-	1 420	13 858	8	341 281	117 696	224 067	- 481	
- 42	- 54	- 934	7 738	20 567	24	2 242 740	3 221 681	- 31 164	- 947 777	
- 0,01	- 0,01	- 0,13	1,11	2,94	0,00	320,58	460,51	- 4,45	- 135,48	

3.2 Ausgaben und Einnahmen der Gemeinden, Samtgemeinden und Landkreise nach Arten und Aufgabenbereichen - Beträge in 1 000 Euro -

Lfd. Nr.	Art der Ausgaben / Einnahmen	Gruppierungs- nummer	Gesamt- haushalt	Allgemeine	
				zu- sammen	Gemeinde- organe, Rechnungs- prüfung
			1	2	3
Gliederungsnummer			0 - 9	0	00, 01
Ausgaben					
1	Aufwendungen für ehrenamtliche Tätigkeit	40	49 717	36 970	35 487
2	Dienstbezüge einschl. Beiträge zur gesetzlichen Sozialversicherung	41, 44	2 000 754	485 453	62 803
3	Versorgungsbezüge, Beiträge zu Versorgungskassen	42, 43	255 231	90 005	22 760
4	Beihilfen, Unterstützungen u. dergl., Personal-Nebenausgaben	45, 46	37 827	18 634	4 291
	Personalausgaben	(Summe 1 bis 4)	2 343 528	631 062	125 341
		in % von Spalte 1		26,9	5,3
5	Unterhaltung von unbeweglichem Vermögen	50, 51	290 677	11 655	126
6	Geräte, Ausstattungs-und Ausrüstungsgegenstände	52	49 840	10 226	128
7	Mieten und Pachten	53	57 910	17 326	312
8	Bewirtschaftung der Grundstücke, baulichen Anlagen usw.	54	316 636	22 771	278
9	Haltung von Fahrzeugen	55	40 127	1 684	126
10	Weitere Verwaltungs- und Betriebsausgaben	57 - 63	298 953	39 930	6 722
11	Geschäftsausgaben, sonstige Sachausgaben	56, 64, 65, 66, 84	216 343	83 136	5 234
	Sächliche Verwaltungs- und Betriebsausgaben	(Summe 5 bis 11)	1 270 485	186 727	12 925
		in % von Spalte 1		14,7	1,0
12	Erstattungen von Ausgaben des Verwaltungshaushalts	67, 69	704 667	45 228	5 263
13	Kalkulatorische Kosten	68	243 016	12 955	-
14	Zuweisungen/Zuschüsse für lfd. Zwecke, Umlagen	71, 72, 82, 83	3 100 170	7 905	623
15	Leistungen der Sozialhilfe, Jugendhilfe u. Ä.		930 314	-	-
16	Sonstige Ausgaben des Verwaltungshaushalts	80, 86, 877, 893, 894	2 229 180	-	-
	Ausgaben des Verwaltungshaushalts	(Summe 1 bis 16)	10 821 360	883 876	144 152
		in % von Spalte 1		8,2	1,3
17	Baumaßnahmen	94, 95, 96	758 688	13 691	-
18	Erwerb von Grundstücken	932	169 024	1 870	-
19	Erwerb von beweglichen Sachen des Anlagevermögens	935	118 869	30 156	244
	Sachinvestitionen	(Summe 17 bis 19)	1 046 581	45 716	244
		in % von Spalte 1		4,4	0,0
20	Gewährung von Darlehen	92	6 632	-	-
21	Erwerb von Beteiligungen, Kapitaleinlagen	930	18 444	1	-
22	Zuweisungen/Zuschüsse für Investitionen	98	135 291	5 054	497
23	Sonstige Ausgaben des Vermögenshaushalts	90, 91, 97, 99	836 769	-	-
	Ausgaben des Vermögenshaushalts	(Summe 17 bis 23)	2 043 717	50 771	741
		in % von Spalte 1		2,5	0,0
	Ausgaben des Verwaltungs- und Vermögenshaushalts	(Summe 1 bis 23)	12 865 078	934 647	144 892
		in Euro je Einwohner	1 606,94	116,74	18,10
		in % von Spalte 1		7,3	1,1
Einnahmen					
24	Steuereinnahmen (Netto), Gebühren, zweckgebundene Abgaben	00 - 03 ./. 810; 10, 11, 12	5 175 692	27 689	127
25	Einnahmen aus Verkauf	13	16 035	3 178	36
26	Mieten und Pachten	14	114 176	3 287	2
27	Sonstige Verwaltungs- und Betriebseinnahmen	15	65 710	19 993	257
28	Erstattungen von Ausgaben des Verwaltungshaushalts	16, 19	1 448 365	127 724	4 658
29	Zuweisungen/Zuschüsse für lfd. Zwecke, Umlagen	04, 05, 06, 072, 17, 23, 092	1 519 232	7 096	311
30	Zinseinnahmen	20	36 055	7	-
31	Gewinnanteile, Konzessionsabgaben	21, 22	401 923	-	-
32	Ersatz von sozialen Leistungen	24, 25	83 102	-	-
33	Sonstige Einnahmen des Verwaltungshaushalts	26, 27, 28	392 637	11 421	6
	Einnahmen des Verwaltungshaushalts	(Summe 24 bis 33)	9 252 926	200 394	5 396
		in % von Spalte 1		2,2	0,1
34	Rückflüsse von Darlehen	32	32 787	2	-
35	Einnahmen aus der Veräußerung von Beteiligungen etc.	33	9 672	-	-
36	Einnahmen aus der Veräußerung von Anlagevermögen	34	297 028	3 177	11
37	Zuweisungen/Zuschüsse für Investitionen	36	386 699	1 067	1
38	Beiträge u. Ä., sonstige Einnahmen des Vermögenshaushalts	30, 31, 35, 37	1 303 677	-	-
	Einnahmen des Vermögenshaushalts	(Summe 34 bis 38)	2 029 864	4 246	12
		in % von Spalte 1		0,2	0,0
	Einnahmen des Verwaltungs- und Vermögenshaushalts	(Summe 24 bis 38)	11 282 790	204 641	5 408
		in Euro je Einwohner	1 409,30	25,56	0,68
		in % von Spalte 1		1,8	0,0
	Nachrichtlich: Mehrausgaben (-)/Mehreinnahmen	im Verwaltungshaushalt	-1 568 434	- 670 527	- 138 756
		im Vermögenshaushalt	- 13 853	- 46 525	- 728
		Zusammen	-1 582 287	- 717 051	- 139 484
		in Euro je Einwohner	- 197,64	- 89,57	- 17,42

Verwaltung			Öffentliche Sicherheit und Ordnung							Lfd. Nr.
Haupt-verwaltung	Finanz-verwaltung	sonstige Verwaltungseinrichtungen	zu-sammen	Öffentliche Ordnung	Umwelt-schutz	Feuer-schutz	Katastrophen-schutz	Verteidigungs-lasten - Verwaltung	Rettings-dienst	
4	5	6	7	8	9	10	11	12	13	
02	03	05, 06, 08	1	11	12	13	14	15	16	
513	4	965	11 988	89	13	11 880	5	-	1	1
202 063	141 041	79 545	162 880	115 812	7 955	32 217	587	-	6 310	2
31 240	25 999	10 006	32 551	18 010	945	11 286	114	-	2 196	3
8 677	4 252	1 414	7 694	2 801	116	4 058	30	-	690	4
242 494	171 296	91 931	215 114	136 711	9 030	59 441	735	-	9 197	
10,3	7,3	3,9	9,2	5,8	0,4	2,5	0,0	-	0,4	
7 399	344	3 786	4 865	160	71	4 497	136	-	0	5
4 501	464	5 133	8 729	496	43	7 824	36	-	331	6
8 098	360	8 557	913	262	31	476	109	-	35	7
14 063	1 072	7 358	10 296	642	154	9 409	53	-	38	8
1 109	27	422	11 074	97	7	10 573	28	-	369	9
11 792	4 540	16 875	29 157	7 286	1 441	2 505	61	-	17 865	10
52 174	12 264	13 464	24 106	13 954	430	8 972	41	-	709	11
99 137	19 070	55 595	89 141	22 896	2 177	44 256	463	-	19 348	
7,8	1,5	4,4	7,0	1,8	0,2	3,5	0,0	-	1,5	
16 435	8 532	14 997	22 281	11 269	796	6 970	39	-	3 207	12
-	-	12 955	2 376	-	-	1 302	-	-	1 074	13
3 568	17	3 697	5 537	90	2 174	3 221	22	-	30	14
-	-	-	-	-	-	-	-	-	-	15
-	-	-	-	-	-	-	-	-	-	16
361 634	198 916	179 175	334 449	170 967	14 177	115 189	1 259	-	32 856	
3,3	1,8	1,7	3,1	1,6	0,1	1,1	0,0	-	0,3	
10 784	217	2 689	17 510	47	962	15 669	54	-	778	17
1 654	-	216	1 943	176	1 199	568	-	-	-	18
9 340	523	20 048	34 537	487	75	33 305	16	-	654	19
21 778	740	22 954	53 990	710	2 235	49 543	71	-	1 432	
2,1	0,1	2,2	5,2	0,1	0,2	4,7	0,0	-	0,1	
-	-	-	6	-	-	6	-	-	-	20
-	-	1	-	-	-	-	-	-	-	21
1 457	-	3 100	2 883	24	2 261	596	-	-	2	22
-	-	-	-	-	-	-	-	-	-	23
23 235	740	26 055	56 879	734	4 497	50 145	71	-	1 433	
1,1	0,0	1,3	2,8	0,0	0,2	2,5	0,0	-	0,1	
384 869	199 656	205 230	391 328	171 701	18 674	165 334	1 330	-	34 289	
48,07	24,94	25,63	48,88	21,45	2,33	20,65	0,17	-	4,28	
3,0	1,6	1,6	3,0	1,3	0,1	1,3	0,0	-	0,3	
965	612	25 985	88 118	44 998	355	5 395	18	-	37 353	24
767	52	2 323	284	192	50	42	-	-	-	25
2 609	42	634	2 277	457	16	1 695	108	-	1	26
14 574	1 342	3 821	2 238	867	63	1 260	8	-	41	27
43 029	29 309	50 728	11 244	5 627	692	4 675	115	-	136	28
3 516	53	3 216	5 659	128	249	5 057	99	-	125	29
-	7	-	13	-	13	0	-	-	-	30
-	-	-	-	-	-	-	-	-	-	31
-	-	-	-	-	-	-	-	-	-	32
517	10 759	139	19 889	19 852	25	12	-	-	-	33
65 977	42 176	86 846	129 721	72 122	1 461	18 135	347	-	37 656	
0,7	0,5	0,9	1,4	0,8	0,0	0,2	0,0	-	0,4	
2	-	-	39	-	38	-	-	-	1	34
-	-	-	-	-	-	-	-	-	-	35
1 252	-	1 914	1 346	18	21	1 302	-	-	5	36
1 000	0	65	13 632	29	1 153	12 439	-	-	11	37
-	-	-	-	-	-	-	-	-	-	38
2 254	0	1 980	15 017	47	1 211	13 741	-	-	18	
0,1	0,0	0,1	0,7	0,0	0,1	0,7	-	-	0,0	
68 231	42 176	88 825	144 738	72 168	2 673	31 876	347	-	37 674	
8,52	5,27	11,09	18,08	9,01	0,33	3,98	0,04	-	4,71	
0,6	0,4	0,8	1,3	0,6	0,0	0,3	0,0	-	0,3	
- 295 657	- 156 740	- 79 375	- 202 352	- 98 845	- 12 716	- 95 753	- 912	-	5 874	
- 20 981	- 740	- 24 075	- 41 862	- 687	- 3 285	- 36 403	- 71	-	- 1 416	
- 316 638	- 157 480	- 103 450	- 244 214	- 99 533	- 16 001	- 132 156	- 983	-	4 458	
- 39,55	- 19,67	- 12,92	- 30,50	- 12,43	- 2,00	- 16,51	- 0,12	-	0,56	

Noch: 3.2 Ausgaben und Einnahmen der Gemeinden, Samtgemeinden und Landkreise nach Arten und Aufgabenbereichen - Beträge in 1 000 Euro -

Lfd. Nr.	Art der Ausgaben / Einnahmen	Schulen				
		zu- sammen	allgemeine Schulver- waltung	Kreisschul- baukasse	Grund- schulen	Sonder- schulen
		14	15	16	17	18
	Gliederungsnummer	2	200	207	210	214
Ausgaben						
1	Aufwendungen für ehrenamtliche Tätigkeit	13	13	-	-	-
2	Dienstbezüge einschl. Beiträge zur gesetzlichen Sozialversicherung	172 909	16 501	-	88 578	2 436
3	Versorgungsbezüge, Beiträge zu Versorgungskassen	15 047	3 526	-	6 512	177
4	Beihilfen, Unterstützungen u. dergl., Personal-Nebenausgaben	956	605	-	221	3
	Personalausgaben (Summe 1 bis 4)	188 924	20 644	-	95 311	2 616
	in % von Spalte 1	8,1	0,9	-	4,1	0,1
5	Unterhaltung von unbeweglichem Vermögen	44 563	233	-	23 288	673
6	Geräte, Ausstattungs- und Ausrüstungsgegenstände	12 175	267	-	5 316	257
7	Mieten und Pachten	5 050	237	-	2 803	102
8	Bewirtschaftung der Grundstücke, baulichen Anlagen usw.	117 981	204	-	60 780	2 068
9	Haltung von Fahrzeugen	194	16	-	71	0
10	Weitere Verwaltungs- und Betriebsausgaben	31 188	432	-	10 945	408
11	Geschäftsausgaben, sonstige Sachausgaben	28 983	685	-	4 625	143
	Sächliche Verwaltungs- und Betriebsausgaben (Summe 5 bis 11)	240 134	2 075	-	107 828	3 652
	in % von Spalte 1	18,9	0,2	-	8,5	0,3
12	Erstattungen von Ausgaben des Verwaltungshaushalts	96 054	2 419	-	33 232	3 799
13	Kalkulatorische Kosten	9 452	-	-	3 143	890
14	Zuweisungen/Zuschüsse für lfd. Zwecke, Umlagen	2 707	84	-	505	167
15	Leistungen der Sozialhilfe, Jugendhilfe u. Ä.	-	-	-	-	-
16	Sonstige Ausgaben des Verwaltungshaushalts	-	-	-	-	-
	Ausgaben des Verwaltungshaushalts (Summe 1 bis 16)	537 272	25 222	-	240 019	11 125
	in % von Spalte 1	5,0	0,2	-	2,2	0,1
17	Baumaßnahmen	174 933	1 454	-	66 101	1 153
18	Erwerb von Grundstücken	2 050	964	-	598	10
19	Erwerb von beweglichen Sachen des Anlagevermögens	23 095	321	-	7 040	503
	Sachinvestitionen (Summe 17 bis 19)	200 078	2 740	-	73 738	1 667
	in % von Spalte 1	19,1	0,3	-	7,0	0,2
20	Gewährung von Darlehen	496	-	-	496	-
21	Erwerb von Beteiligungen, Kapitaleinlagen	-	-	-	-	-
22	Zuweisungen/Zuschüsse für Investitionen	19 399	60	16 231	378	10
23	Sonstige Ausgaben des Vermögenshaushalts	-	-	-	-	-
	Ausgaben des Vermögenshaushalts (Summe 17 bis 23)	219 973	2 800	16 231	74 612	1 677
	in % von Spalte 1	10,8	0,1	0,8	3,7	0,1
	Ausgaben des Verwaltungs- und Vermögenshaushalts (Summe 1 bis 23)	757 244	28 022	16 231	314 631	12 802
	in Euro je Einwohner	94,59	3,50	2,03	39,30	1,60
	in % von Spalte 1	5,9	0,2	0,1	2,4	0,1
Einnahmen						
24	Steuereinnahmen (Netto), Gebühren, zweckgebundene Abgaben	3 363	9	-	2 162	124
25	Einnahmen aus Verkauf	1 134	85	-	158	1
26	Mieten und Pachten	4 935	171	-	3 338	75
27	Sonstige Verwaltungs- und Betriebseinnahmen	4 035	50	-	1 757	299
28	Erstattungen von Ausgaben des Verwaltungshaushalts	34 099	2 845	-	7 431	1 003
29	Zuweisungen/Zuschüsse für lfd. Zwecke, Umlagen	88 163	2 782	-	1 908	1 269
30	Zinseinnahmen	70	47	-	13	-
31	Gewinnanteile, Konzessionsabgaben	-	-	-	-	-
32	Ersatz von sozialen Leistungen	-	-	-	-	-
33	Sonstige Einnahmen des Verwaltungshaushalts	182	96	-	44	-
	Einnahmen des Verwaltungshaushalts (Summe 24 bis 33)	135 982	6 085	-	16 810	2 771
	in % von Spalte 1	1,5	0,1	-	0,2	0,0
34	Rückflüsse von Darlehen	63	28	-	-	-
35	Einnahmen aus der Veräußerung von Beteiligungen etc.	-	-	-	-	-
36	Einnahmen aus der Veräußerung von Anlagevermögen	3 323	-	-	399	112
37	Zuweisungen/Zuschüsse für Investitionen	82 611	1 703	-	15 518	188
38	Beiträge u. Ä., sonstige Einnahmen des Vermögenshaushalts	-	-	-	-	-
	Einnahmen des Vermögenshaushalts (Summe 34 bis 38)	85 997	1 731	-	15 917	300
	in % von Spalte 1	4,2	0,1	-	0,8	0,0
	Einnahmen des Verwaltungs- und Vermögenshaushalts (Summe 24 bis 38)	221 978	7 816	-	32 727	3 071
	in Euro je Einwohner	27,73	0,98	-	4,09	0,38
	in % von Spalte 1	2,0	0,1	-	0,3	0,0
	Nachrichtlich: Mehrausgaben (-)/Mehreinnahmen im Verwaltungshaushalt	- 391 838	- 19 137	-	- 220 066	- 7 463
	im Vermögenshaushalt	- 133 976	- 1 069	- 16 231	- 58 695	- 1 377
	Zusammen	- 525 814	- 20 205	- 16 231	- 278 761	- 8 840
	in Euro je Einwohner	- 65,68	- 2,52	- 2,03	- 34,82	- 1,10

Noch: Schulen										Lfd. Nr.
schulform-unabhängige Orientierungsstufen	Haupt-schulen	kombinierte Grund- und Hauptschulen	Real-schulen	kombinierte Haupt- und Realschulen	Gymnasien	berufliche Schulen	Gesamt-schulen (integrierte u. kooperative)	Freie Waldorf-schulen	Schüler-beförderung	
19	20	21	22	23	24	25	26	27	28	
216	217	218	221	225	23	25	281	285	290	
-	-	-	-	-	-	-	-	-	-	1
112	8 878	5 274	11 250	15 631	11 955	-	9 697	-	344	2
8	649	383	838	1 140	909	-	695	-	27	3
0	24	3	32	23	25	-	9	-	1	4
120	9 551	5 660	12 120	16 794	12 889	-	10 402	-	372	
0,0	0,4	0,2	0,5	0,7	0,5	-	0,4	-	0,0	
34	2 967	1 830	4 173	4 133	4 274	-	2 203	-	72	5
3	736	424	1 064	947	1 202	-	945	-	-	6
0	289	252	253	366	284	-	411	-	2	7
72	7 686	3 657	11 271	10 901	11 439	-	9 097	-	9	8
-	32	5	16	21	4	-	3	-	22	9
0	1 660	769	1 880	2 024	1 997	-	1 816	-	8 376	10
1	487	306	663	1 023	684	-	650	-	1	11
111	13 857	7 243	19 321	19 415	19 884	-	15 124	-	8 482	
0,0	1,1	0,6	1,5	1,5	1,6	-	1,2	-	0,7	
8	4 883	712	12 367	4 074	19 371	0	14 495	78	30	12
-	199	195	236	83	1 810	-	2 860	-	-	13
77	350	12	297	628	149	-	29	9	7	14
-	-	-	-	-	-	-	-	-	-	15
-	-	-	-	-	-	-	-	-	-	16
316	28 840	13 821	44 340	40 994	54 102	0	42 909	88	8 891	
0,0	0,3	0,1	0,4	0,4	0,5	0,0	0,4	0,0	0,1	
255	16 657	6 810	12 338	28 860	17 157	-	22 716	-	161	17
-	-	21	17	282	136	-	22	-	-	18
33	2 189	913	2 511	3 572	2 583	-	2 726	-	-	19
287	18 845	7 744	14 866	32 714	19 876	-	25 464	-	161	
0,0	1,8	0,7	1,4	3,1	1,9	-	2,4	-	0,0	
-	-	-	-	-	-	-	-	-	-	20
-	-	-	-	-	-	-	-	-	-	21
0	622	0	121	173	820	728	220	10	1	22
-	-	-	-	-	-	-	-	-	-	23
287	19 467	7 744	14 987	32 887	20 696	728	25 685	10	162	
0,0	1,0	0,4	0,7	1,6	1,0	0,0	1,3	0,0	0,0	
603	48 308	21 565	59 327	73 881	74 799	728	68 594	98	9 054	
0,08	6,03	2,69	7,41	9,23	9,34	0,09	8,57	0,01	1,13	
0,0	0,4	0,2	0,5	0,6	0,6	0,0	0,5	0,0	0,1	
0	96	101	125	245	281	-	85	-	2	24
-	46	-	30	130	124	-	551	-	-	25
0	191	108	359	185	320	-	172	-	-	26
2	327	200	253	687	177	1	221	-	23	27
7	1 328	1 131	1 224	2 328	4 113	-	5 575	-	6 706	28
375	12 526	5 772	17 546	20 518	13 747	-	9 158	2	-	29
-	-	2	1	-	3	1	1	-	-	30
-	-	-	-	-	-	-	-	-	-	31
-	-	-	-	-	-	-	-	-	-	32
-	-	8	-	35	-	-	-	-	-	33
384	14 514	7 322	19 538	24 127	18 765	2	15 763	2	6 731	
0,0	0,2	0,1	0,2	0,3	0,2	0,0	0,2	0,0	0,1	
-	-	-	17	15	-	4	-	-	-	34
-	-	-	-	-	-	-	-	-	-	35
250	10	38	97	2 374	8	-	18	-	-	36
821	10 144	5 842	6 798	14 376	9 416	118	17 127	-	39	37
-	-	-	-	-	-	-	-	-	-	38
1 071	10 154	5 880	6 911	16 765	9 424	121	17 145	-	39	
0,1	0,5	0,3	0,3	0,8	0,5	0,0	0,8	-	0,0	
1 455	24 668	13 202	26 450	40 892	28 188	123	32 908	2	6 770	
0,18	3,08	1,65	3,30	5,11	3,52	0,02	4,11	0,00	0,85	
0,0	0,2	0,1	0,2	0,4	0,2	0,0	0,3	0,0	0,1	
68	- 14 128	- 6 304	- 24 566	- 16 783	- 33 528	2	- 24 286	- 85	- 2 161	
784	- 9 313	- 1 864	- 8 076	- 16 122	- 11 273	- 606	- 8 540	- 10	- 123	
852	- 23 441	- 8 168	- 32 642	- 32 906	- 44 801	- 605	- 32 826	- 95	- 2 284	
0,11	- 2,93	- 1,02	- 4,08	- 4,11	- 5,60	- 0,08	- 4,10	- 0,01	- 0,29	

Noch: 3.2 Ausgaben und Einnahmen der Gemeinden, Samtgemeinden und Landkreise nach Arten und Aufgabenbereichen - Beträge in 1 000 Euro -

Lfd. Nr.	Art der Ausgaben / Einnahmen	Noch: Schulen		Wissenschaft, Forschung, Kulturpflege		
		Fördermaß- nahmen für Schüler	übrige schulische Aufgaben	zu- sammen	Verwaltung kultureller Angelegen- heiten	Wissen- schaft und Forschung
		29	30	31	32	33
Gliederungsnummer		291	292	3	30	31
Ausgaben						
1	Aufwendungen für ehrenamtliche Tätigkeit	-	-	332	4	6
2	Dienstbezüge einschl. Beiträge zur gesetzlichen Sozialversicherung	-	2 253	81 494	5 571	4 184
3	Versorgungsbezüge, Beiträge zu Versorgungskassen	-	182	6 964	968	497
4	Beihilfen, Unterstützungen u. dergl., Personal-Nebenausgaben	-	11	608	159	60
	Personalausgaben	-	2 446	89 397	6 703	4 747
	(Summe 1 bis 4)	-	2 446	89 397	6 703	4 747
	in % von Spalte 1	-	0,1	3,8	0,3	0,2
5	Unterhaltung von unbeweglichem Vermögen	-	683	5 462	34	236
6	Geräte, Ausstattungs-und Ausrüstungsgegenstände	-	1 012	1 131	35	57
7	Mieten und Pachten	-	51	3 435	32	191
8	Bewirtschaftung der Grundstücke, baulichen Anlagen usw.	-	798	8 699	63	632
9	Haltung von Fahrzeugen	-	4	54	11	0
10	Weitere Verwaltungs- und Betriebsausgaben	11	869	20 715	980	619
11	Geschäftsausgaben, sonstige Sachausgaben	-	19 715	3 740	335	285
	Sächliche Verwaltungs- und Betriebsausgaben	11	23 132	43 236	1 489	2 020
	(Summe 5 bis 11)	11	23 132	43 236	1 489	2 020
	in % von Spalte 1	0,0	1,8	3,4	0,1	0,2
12	Erstattungen von Ausgaben des Verwaltungshaushalts	-	586	15 591	701	434
13	Kalkulatorische Kosten	-	38	1 700	-	-
14	Zuweisungen/Zuschüsse für lfd. Zwecke, Umlagen	1	391	49 589	673	3 219
15	Leistungen der Sozialhilfe, Jugendhilfe u. Ä.	-	-	-	-	-
16	Sonstige Ausgaben des Verwaltungshaushalts	-	-	-	-	-
	Ausgaben des Verwaltungshaushalts	12	26 592	199 513	9 566	10 419
	(Summe 1 bis 16)	12	26 592	199 513	9 566	10 419
	in % von Spalte 1	0,0	0,2	1,8	0,1	0,1
17	Baumaßnahmen	-	1 271	16 981	13	908
18	Erwerb von Grundstücken	-	-	1 154	-	-
19	Erwerb von beweglichen Sachen des Anlagevermögens	-	704	2 513	15	318
	Sachinvestitionen	-	1 975	20 648	28	1 226
	(Summe 17 bis 19)	-	1 975	20 648	28	1 226
	in % von Spalte 1	-	0,2	2,0	0,0	0,1
20	Gewährung von Darlehen	-	-	10	-	-
21	Erwerb von Beteiligungen, Kapitaleinlagen	-	-	509	-	14
22	Zuweisungen/Zuschüsse für Investitionen	-	24	5 901	20	376
23	Sonstige Ausgaben des Vermögenshaushalts	-	-	-	-	-
	Ausgaben des Vermögenshaushalts	-	1 999	27 068	48	1 616
	(Summe 17 bis 23)	-	1 999	27 068	48	1 616
	in % von Spalte 1	-	0,1	1,3	0,0	0,1
	Ausgaben des Verwaltungs- und Vermögenshaushalts	12	28 592	226 581	9 614	12 035
	(Summe 1 bis 23)	12	28 592	226 581	9 614	12 035
	in Euro je Einwohner	0,00	3,57	28,30	1,20	1,50
	in % von Spalte 1	0,0	0,2	1,8	0,1	0,1
Einnahmen						
24	Steuereinnahmen (Netto), Gebühren, zweckgebundene Abgaben	-	133	21 012	224	169
25	Einnahmen aus Verkauf	-	10	1 280	60	120
26	Mieten und Pachten	-	15	2 986	39	357
27	Sonstige Verwaltungs- und Betriebseinnahmen	-	38	1 523	86	70
28	Erstattungen von Ausgaben des Verwaltungshaushalts	-	408	4 933	262	688
29	Zuweisungen/Zuschüsse für lfd. Zwecke, Umlagen	-	2 560	12 831	429	185
30	Zinseinnahmen	-	2	27	-	21
31	Gewinnanteile, Konzessionsabgaben	-	-	94	-	94
32	Ersatz von sozialen Leistungen	-	-	-	-	-
33	Sonstige Einnahmen des Verwaltungshaushalts	-	-	640	13	-
	Einnahmen des Verwaltungshaushalts	-	3 166	45 325	1 113	1 706
	(Summe 24 bis 33)	-	3 166	45 325	1 113	1 706
	in % von Spalte 1	-	0,0	0,5	0,0	0,0
34	Rückflüsse von Darlehen	-	-	268	-	-
35	Einnahmen aus der Veräußerung von Beteiligungen etc.	-	-	15	-	-
36	Einnahmen aus der Veräußerung von Anlagevermögen	-	17	700	-	0
37	Zuweisungen/Zuschüsse für Investitionen	-	521	9 056	9	191
38	Beiträge u. Ä., sonstige Einnahmen des Vermögenshaushalts	-	-	-	-	-
	Einnahmen des Vermögenshaushalts	-	539	10 039	9	191
	(Summe 34 bis 38)	-	539	10 039	9	191
	in % von Spalte 1	-	0,0	0,5	0,0	0,0
	Einnahmen des Verwaltungs- und Vermögenshaushalts	-	3 704	55 365	1 122	1 897
	(Summe 24 bis 38)	-	3 704	55 365	1 122	1 897
	in Euro je Einwohner	-	0,46	6,92	0,14	0,24
	in % von Spalte 1	-	0,0	0,5	0,0	0,0
	Nachrichtlich: Mehrausgaben (-)/Mehreinnahmen	- 12	- 23 389	- 152 488	- 8 453	- 8 713
	im Verwaltungshaushalt	-	- 1 461	- 17 029	- 39	- 1 425
	im Vermögenshaushalt	- 12	- 24 850	- 169 516	- 8 492	- 10 138
	Zusammen	- 12	- 24 850	- 169 516	- 8 492	- 10 138
	in Euro je Einwohner	0,00	- 3,10	- 21,17	- 1,06	- 1,27

Noch: Wissenschaft, Forschung, Kulturpflege										Lfd. Nr.
nichtwissen- schaftl. Museen, Sammlungen, Ausstellungen	zoologische und botani- sche Gärten	Theater	Musikpflege (ohne Musik- schulen)	Musik- schulen	sonstige Kulturpflege	Volkshoch- schulen	Büchereien	sonstige Volksbildung	Naturschutz und Land- schaftspflege	
34	35	36	37	38	39	40	41	42	43	
321	323	331	332	333	34	350	352	355	360	
102	-	0	-	-	-	7	129	2	5	1
11 027	-	2 008	233	8 811	903	12 578	28 594	3 183	1 801	2
1 070	-	296	20	556	90	668	2 203	276	120	3
92	-	88	1	15	15	46	84	26	4	4
12 292	-	2 392	254	9 381	1 008	13 299	31 009	3 487	1 930	
0,5	-	0,1	0,0	0,4	0,0	0,6	1,3	0,1	0,1	
795	-	297	63	68	190	75	970	38	590	5
161	-	54	29	40	40	77	493	19	33	6
408	-	74	2	174	290	980	908	53	115	7
2 484	-	462	154	230	616	508	1 625	599	78	8
1	-	4	0	1	1	1	21	-	9	9
2 156	-	3 142	3 222	82	1 239	1 079	4 415	793	255	10
607	-	187	85	103	135	513	887	135	95	11
6 611	-	4 221	3 556	696	2 510	3 233	9 318	1 637	1 176	
0,5	-	0,3	0,3	0,1	0,2	0,3	0,7	0,1	0,1	
2 037	-	1 736	92	531	451	1 719	3 506	1 834	550	12
80	-	1 026	-	139	-	208	109	-	12	13
3 166	176	13 581	3 938	6 183	4 278	6 035	974	2 157	498	14
-	-	-	-	-	-	-	-	-	-	15
-	-	-	-	-	-	-	-	-	-	16
24 185	176	22 956	7 839	16 930	8 247	24 494	44 915	9 115	4 166	
0,2	0,0	0,2	0,1	0,2	0,1	0,2	0,4	0,1	0,0	
1 524	-	1 179	244	135	335	68	1 173	48	1 201	17
-	-	4	-	-	-	-	0	-	1 098	18
452	-	48	10	60	132	105	1 126	36	43	19
1 976	-	1 230	254	194	468	173	2 299	84	2 342	
0,2	-	0,1	0,0	0,0	0,0	0,0	0,2	0,0	0,2	
-	-	-	-	-	-	-	-	-	-	20
192	-	-	-	-	-	298	-	-	-	21
1 430	-	874	40	35	128	27	31	827	655	22
-	-	-	-	-	-	-	-	-	-	23
3 598	-	2 103	294	229	596	499	2 330	910	2 997	
0,2	-	0,1	0,0	0,0	0,0	0,0	0,1	0,0	0,1	
27 783	176	25 059	8 133	17 160	8 843	24 993	47 245	10 025	7 163	
3,47	0,02	3,13	1,02	2,14	1,10	3,12	5,90	1,25	0,89	
0,2	0,0	0,2	0,1	0,1	0,1	0,2	0,4	0,1	0,1	
1 045	-	2 563	1 610	4 569	448	6 702	2 326	325	49	24
256	-	40	27	1	34	59	119	7	77	25
264	-	302	141	92	331	240	102	664	20	26
194	-	45	40	18	166	154	376	46	24	27
642	-	603	54	258	213	1 258	266	270	104	28
3 363	-	1 681	684	395	595	3 152	542	226	793	29
-	-	-	-	-	-	-	-	-	5	30
-	-	-	-	-	-	-	-	-	-	31
-	-	-	-	-	-	-	-	-	-	32
-	-	-	-	-	0	-	619	-	3	33
5 764	-	5 233	2 556	5 334	1 788	11 566	4 350	1 538	1 075	
0,1	-	0,1	0,0	0,1	0,0	0,1	0,0	0,0	0,0	
-	-	237	-	-	12	-	-	-	-	34
-	-	-	-	-	-	-	15	-	-	35
11	-	-	1	-	-	0	295	-	164	36
1 198	-	229	-	4	141	3	41	2	2 831	37
-	-	-	-	-	-	-	-	-	-	38
1 209	-	466	1	4	153	3	351	2	2 995	
0,1	-	0,0	0,0	0,0	0,0	0,0	0,0	0,0	0,1	
6 973	-	5 699	2 556	5 338	1 940	11 568	4 701	1 540	4 071	
0,87	-	0,71	0,32	0,67	0,24	1,44	0,59	0,19	0,51	
0,1	-	0,1	0,0	0,0	0,0	0,1	0,0	0,0	0,0	
- 18 341	- 176	- 16 697	- 5 283	- 11 458	- 6 460	- 12 720	- 40 457	- 7 577	- 3 078	
- 2 389	-	- 1 638	- 293	- 225	- 443	- 496	- 1 979	- 909	- 2	
- 20 730	- 176	- 18 334	- 5 576	- 11 683	- 6 903	- 13 216	- 42 436	- 8 485	- 3 080	
- 2,59	- 0,02	- 2,29	- 0,70	- 1,46	- 0,86	- 1,65	- 5,30	- 1,06	- 0,38	

Noch: 3.2 Ausgaben und Einnahmen der Gemeinden, Samtgemeinden und Landkreise nach Arten und Aufgabenbereichen

- Beträge in 1 000 Euro -

Lfd. Nr.	Art der Ausgaben / Einnahmen	Noch: Kulturpflege			Soziale Sicherung	
		Denkmal- schutz und -pflege	Heimat- pflege	Kirchen	zu- sammen	Verwaltung der sozialen Angelegen- heiten
		44	46	46	47	48
Gliederungsnummer		365	366	37	4	40
Ausgaben						
1	Aufwendungen für ehrenamtliche Tätigkeit	-	77	0	315	58
2	Dienstbezüge einschl. Beiträge zur gesetzlichen Sozialversicherung	1 138	1 461	2	519 536	158 591
3	Versorgungsbezüge, Beiträge zu Versorgungskassen	81	119	-	52 447	25 443
4	Beihilfen, Unterstützungen u. dergl., Personal-Nebenausgaben	2	15	-	4 837	4 097
	Personalausgaben (Summe 1 bis 4)	1 222	1 673	2	577 136	188 189
	in % von Spalte 1	0,1	0,1	0,0	24,6	8,0
5	Unterhaltung von unbeweglichem Vermögen	536	1 557	14	17 378	113
6	Geräte, Ausstattungs- und Ausrüstungsgegenstände	16	75	0	5 101	409
7	Mieten und Pachten	21	188	-	15 595	364
8	Bewirtschaftung der Grundstücke, baulichen Anlagen usw.	295	949	3	28 284	1 454
9	Haltung von Fahrzeugen	-	5	-	619	62
10	Weitere Verwaltungs- und Betriebsausgaben	188	2 474	73	24 104	1 309
11	Geschäftsausgaben, sonstige Sachausgaben	65	309	0	9 518	4 266
	Sächliche Verwaltungs- und Betriebsausgaben (Summe 5 bis 11)	1 121	5 558	91	100 599	7 977
	in % von Spalte 1	0,1	0,4	0,0	7,9	0,6
12	Erstattungen von Ausgaben des Verwaltungshaushalts	669	1 326	5	198 993	18 761
13	Kalkulatorische Kosten	76	50	-	12 837	-
14	Zuweisungen/Zuschüsse für lfd. Zwecke, Umlagen	115	2 779	1 817	334 683	2 484
15	Leistungen der Sozialhilfe, Jugendhilfe u. Ä.	-	-	-	930 314	-
16	Sonstige Ausgaben des Verwaltungshaushalts	-	-	-	-	-
	Ausgaben des Verwaltungshaushalts (Summe 1 bis 16)	3 203	11 386	1 916	2 154 563	217 410
	in % von Spalte 1	0,0	0,1	0,0	19,9	2,0
17	Baumaßnahmen	2 977	7 176	0	22 797	71
18	Erwerb von Grundstücken	-	52	-	1 181	-
19	Erwerb von beweglichen Sachen des Anlagevermögens	15	153	-	4 286	201
	Sachinvestitionen (Summe 17 bis 19)	2 992	7 381	0	28 264	272
	in % von Spalte 1	0,3	0,7	0,0	2,7	0,0
20	Gewährung von Darlehen	-	10	-	25	-
21	Erwerb von Beteiligungen, Kapitaleinlagen	5	-	-	2 470	-
22	Zuweisungen/Zuschüsse für Investitionen	533	654	271	5 211	-
23	Sonstige Ausgaben des Vermögenshaushalts	-	-	-	-	-
	Ausgaben des Vermögenshaushalts (Summe 17 bis 23)	3 530	8 045	272	35 970	272
	in % von Spalte 1	0,2	0,4	0,0	1,8	0,0
	Ausgaben des Verwaltungs- und Vermögenshaushalts (Summe 1 bis 23)	6 732	19 432	2 187	2 190 533	217 682
	in Euro je Einwohner	0,84	2,43	0,27	273,61	27,19
	in % von Spalte 1	0,1	0,2	0,0	17,0	1,7
Einnahmen						
24	Steuereinnahmen (Netto), Gebühren, zweckgebundene Abgaben	471	509	1	126 409	69
25	Einnahmen aus Verkauf	73	408	-	3 803	111
26	Mieten und Pachten	109	324	-	4 319	73
27	Sonstige Verwaltungs- und Betriebseinnahmen	15	288	1	2 863	333
28	Erstattungen von Ausgaben des Verwaltungshaushalts	67	247	-	1 025 805	87 877
29	Zuweisungen/Zuschüsse für lfd. Zwecke, Umlagen	109	673	2	146 052	29 004
30	Zinseinnahmen	0	-	0	53	-
31	Gewinnanteile, Konzessionsabgaben	-	-	-	-	-
32	Ersatz von sozialen Leistungen	-	-	-	83 102	-
33	Sonstige Einnahmen des Verwaltungshaushalts	5	-	-	136	35
	Einnahmen des Verwaltungshaushalts (Summe 24 bis 33)	849	2 450	4	1 392 542	117 502
	in % von Spalte 1	0,0	0,0	0,0	15,0	1,3
34	Rückflüsse von Darlehen	-	9	9	263	39
35	Einnahmen aus der Veräußerung von Beteiligungen etc.	-	-	-	1	-
36	Einnahmen aus der Veräußerung von Anlagevermögen	60	168	-	1 945	19
37	Zuweisungen/Zuschüsse für Investitionen	1 536	2 868	6	7 058	58
38	Beiträge u. Ä., sonstige Einnahmen des Vermögenshaushalts	-	-	-	23	-
	Einnahmen des Vermögenshaushalts (Summe 34 bis 38)	1 596	3 045	15	9 290	116
	in % von Spalte 1	0,1	0,2	0,0	0,5	0,0
	Einnahmen des Verwaltungs- und Vermögenshaushalts (Summe 24 bis 38)	2 445	5 495	19	1 401 832	117 618
	in Euro je Einwohner	0,31	0,69	0,00	175,10	14,69
	in % von Spalte 1	0,0	0,0	0,0	12,4	1,0
	Nachrichtlich: Mehrausgaben (-)/Mehreinnahmen im Verwaltungshaushalt	- 2 278	- 8 886	- 1 912	- 749 183	- 99 908
	im Vermögenshaushalt	- 1 934	- 5 000	- 257	- 26 680	- 156
	Zusammen	- 4 212	- 13 886	- 2 168	- 775 863	- 100 064
	in Euro je Einwohner	- 0,53	- 1,73	- 0,27	- 96,91	- 12,50

Noch: Soziale Sicherung										Lfd. Nr.
Sozialhilfe u. Grund- sicherung für Arbeitsuchende	Leistungen nach dem AsylbLG	soziale Einrichtungen (o. Einrichtungen für Ältere)	Einrichtungen für Ältere und Pflegebedürftige	Kriegsopfer- fürsorge und ähnliche Maßnahmen	Jugendhilfe nach dem KJHG	Tages- einrichtungen für Kinder	übrige Einrichtungen der Jugendhilfe	weitere soziale Bereiche	sonstige soziale Angelegen- heiten	
49	50	51	53	53	54	55	56	57	58	
41, 482, 483	42	43 o. 431, 432	431, 432	44	45	464	46 o. 464	481,484,487,489	49	
-	-	7	10	-	107	10	99	-	24	1
309	-	8 955	3 373	-	16 535	290 577	40 871	-	325	2
21	-	877	243	-	1 449	21 569	2 822	-	23	3
1	-	75	2	-	116	467	77	-	1	4
331	-	9 915	3 628	-	18 207	312 624	43 869	-	373	
0,0	-	0,4	0,2	-	0,8	13,3	1,9	-	0,0	
-	-	2 587	378	-	-	7 766	6 534	-	-	5
-	-	146	67	-	87	2 812	1 578	-	2	6
-	-	11 056	757	-	125	2 152	1 136	-	5	7
-	-	5 672	1 035	-	134	15 460	4 522	-	6	8
-	-	112	8	-	117	82	230	-	7	9
17	-	2 754	399	-	3 544	10 052	4 974	-	1 056	10
307	-	278	49	-	555	2 981	1 064	-	20	11
324	-	22 605	2 693	-	4 562	41 305	20 038	-	1 096	
0,0	-	1,8	0,2	-	0,4	3,3	1,6	-	0,1	
133 642	2 047	1 900	727	-	7 673	21 074	12 432	729	8	12
-	-	567	215	-	-	11 476	580	-	-	13
275	0	4 003	4 421	-	15 115	291 954	11 773	-	4 658	14
706 411	60 742	-	-	745	141 312	-	-	19 514	1 591	15
-	-	-	-	-	-	-	-	-	-	16
840 984	62 790	38 990	11 684	745	186 869	678 433	88 690	20 243	7 726	
7,8	0,6	0,4	0,1	0,0	1,7	6,3	0,8	0,2	0,1	
-	-	1 228	142	-	-	12 401	8 955	-	-	17
-	-	85	0	-	-	898	198	-	-	18
-	-	74	44	-	140	1 811	2 015	-	-	19
-	-	1 387	186	-	140	15 110	11 169	-	-	
-	-	0,1	0,0	-	0,0	1,4	1,1	-	-	
-	-	-	25	-	-	-	-	-	-	20
-	-	-	-	-	-	2 470	-	-	-	21
-	-	145	32	-	88	4 212	653	-	79	22
-	-	-	-	-	-	-	-	-	-	23
-	-	1 532	243	-	229	21 793	11 822	-	79	
-	-	0,1	0,0	-	0,0	1,1	0,6	-	0,0	
840 984	62 790	40 522	11 927	745	187 098	700 226	100 512	20 243	7 805	
105,05	7,84	5,06	1,49	0,09	23,37	87,46	12,55	2,53	0,97	
6,5	0,5	0,3	0,1	0,0	1,5	5,4	0,8	0,2	0,1	
-	-	16 515	1 391	-	1 693	95 874	10 548	-	318	24
-	-	18	46	-	75	2 705	847	-	0	25
-	-	319	2 195	-	111	1 198	423	-	-	26
0	-	326	46	-	279	1 531	328	-	20	27
775 413	58 405	5 586	3 073	611	72 684	5 329	1 289	15 052	486	28
23	-	2 055	86	-	30 827	79 473	4 037	-	545	29
-	-	9	37	-	-	6	2	-	-	30
-	-	-	-	-	-	-	-	-	-	31
70 115	1 870	-	-	74	7 659	-	-	3 230	153	32
-	-	94	-	-	7	-	-	-	-	33
845 552	60 275	24 923	6 875	685	113 335	186 115	17 475	18 282	1 522	
9,1	0,7	0,3	0,1	0,0	1,2	2,0	0,2	0,2	0,0	
-	-	10	187	-	-	26	1	-	-	34
-	-	-	-	-	-	-	1	-	-	35
-	-	314	546	-	11	540	515	-	-	36
-	-	129	6	-	77	2 476	4 311	-	-	37
-	-	-	-	-	-	3	20	-	-	38
-	-	454	738	-	88	3 045	4 849	-	-	
-	-	0,0	0,0	-	0,0	0,2	0,2	-	-	
845 552	60 275	25 377	7 613	685	113 423	189 161	22 324	18 282	1 522	
105,62	7,53	3,17	0,95	0,09	14,17	23,63	2,79	2,28	0,19	
7,5	0,5	0,2	0,1	0,0	1,0	1,7	0,2	0,2	0,0	
4 568	- 2 515	- 13 500	- 4 594	- 60	- 73 534	- 480 841	- 70 635	- 1 960	- 6 204	
-	-	- 1 079	495	-	- 141	- 18 747	- 6 973	-	- 79	
4 568	- 2 515	- 14 579	- 4 099	- 60	- 73 675	- 499 589	- 77 608	- 1 960	- 6 283	
0,57	- 0,31	- 1,82	- 0,51	- 0,01	- 9,20	- 62,40	- 9,69	- 0,24	- 0,78	

Noch: 3.2 Ausgaben und Einnahmen der Gemeinden, Samtgemeinden und Landkreise nach Arten und Aufgabenbereichen - Beträge in 1 000 Euro -

Lfd. Nr.	Art der Ausgaben / Einnahmen	Gesundheit, Sport, Erholung				
		zu- sammen	Gesundheits- verwaltung	Kranken- häuser	sonstige Einrichtungen u. Maßnahmen d. Ges.-Pflege	Förderung des Sports
		59	60	61	62	63
Gliederungsnummer		5	50	51	54	55
Ausgaben						
1	Aufwendungen für ehrenamtliche Tätigkeit	20	-	-	-	-
2	Dienstbezüge einschl. Beiträge zur gesetzlichen Sozialversicherung	93 437	2 720	389	10	2 126
3	Versorgungsbezüge, Beiträge zu Versorgungskassen	7 832	356	565	1	363
4	Beihilfen, Unterstützungen u. dergl., Personal-Nebenausgaben	463	26	67	0	51
	Personalausgaben (Summe 1 bis 4)	101 751	3 103	1 022	11	2 540
	in % von Spalte 1	4,3	0,1	0,0	0,0	0,1
5	Unterhaltung von unbeweglichem Vermögen	31 172	11	9	7	88
6	Geräte, Ausstattungs- und Ausrüstungsgegenstände	2 772	22	4	5	39
7	Mieten und Pachten	2 734	38	-	26	36
8	Bewirtschaftung der Grundstücke, baulichen Anlagen usw.	43 323	62	59	26	110
9	Haltung von Fahrzeugen	2 047	3	-	-	30
10	Weitere Verwaltungs- und Betriebsausgaben	9 238	72	-	791	465
11	Geschäftsausgaben, sonstige Sachausgaben	10 424	97	17	1	443
	Sächliche Verwaltungs- und Betriebsausgaben (Summe 5 bis 11)	101 710	305	90	856	1 211
	in % von Spalte 1	8,0	0,0	0,0	0,1	0,1
12	Erstattungen von Ausgaben des Verwaltungshaushalts	46 188	64	105	103	1 546
13	Kalkulatorische Kosten	7 785	-	-	-	-
14	Zuweisungen/Zuschüsse für lfd. Zwecke, Umlagen	39 188	-	2 085	1 985	18 956
15	Leistungen der Sozialhilfe, Jugendhilfe u. Ä.	-	-	-	-	-
16	Sonstige Ausgaben des Verwaltungshaushalts	-	-	-	-	-
	Ausgaben des Verwaltungshaushalts (Summe 1 bis 16)	296 621	3 472	3 302	2 955	24 253
	in % von Spalte 1	2,7	0,0	0,0	0,0	0,2
17	Baumaßnahmen	51 352	20	-	19	45
18	Erwerb von Grundstücken	1 130	-	-	-	36
19	Erwerb von beweglichen Sachen des Anlagevermögens	3 449	10	-	-	2
	Sachinvestitionen (Summe 17 bis 19)	55 931	30	-	19	83
	in % von Spalte 1	5,3	0,0	-	0,0	0,0
20	Gewährung von Darlehen	4 133	-	-	-	112
21	Erwerb von Beteiligungen, Kapitaleinlagen	1 651	-	514	-	-
22	Zuweisungen/Zuschüsse für Investitionen	18 289	-	6 068	52	7 960
23	Sonstige Ausgaben des Vermögenshaushalts	-	-	-	-	-
	Ausgaben des Vermögenshaushalts (Summe 17 bis 23)	80 004	30	6 581	71	8 155
	in % von Spalte 1	3,9	0,0	0,3	0,0	0,4
	Ausgaben des Verwaltungs- und Vermögenshaushalts (Summe 1 bis 23)	376 625	3 503	9 883	3 026	32 408
	in Euro je Einwohner	47,04	0,44	1,23	0,38	4,05
	in % von Spalte 1	2,9	0,0	0,1	0,0	0,3
Einnahmen						
24	Steuereinnahmen (Netto), Gebühren, zweckgebundene Abgaben	28 916	480	-	16	317
25	Einnahmen aus Verkauf	689	-	-	-	4
26	Mieten und Pachten	7 550	15	159	35	28
27	Sonstige Verwaltungs- und Betriebseinnahmen	10 714	2	15	9	14
28	Erstattungen von Ausgaben des Verwaltungshaushalts	15 039	1 536	653	127	244
29	Zuweisungen/Zuschüsse für lfd. Zwecke, Umlagen	4 340	159	1	532	250
30	Zinseinnahmen	122	-	-	0	24
31	Gewinnanteile, Konzessionsabgaben	2 851	-	-	-	-
32	Ersatz von sozialen Leistungen	-	-	-	-	-
33	Sonstige Einnahmen des Verwaltungshaushalts	35	-	-	-	0
	Einnahmen des Verwaltungshaushalts (Summe 24 bis 33)	70 255	2 192	828	718	880
	in % von Spalte 1	0,8	0,0	0,0	0,0	0,0
34	Rückflüsse von Darlehen	640	-	-	41	280
35	Einnahmen aus der Veräußerung von Beteiligungen etc.	-	-	-	-	-
36	Einnahmen aus der Veräußerung von Anlagevermögen	4 592	-	-	-	-
37	Zuweisungen/Zuschüsse für Investitionen	13 701	8	-	-	494
38	Beiträge u. Ä., sonstige Einnahmen des Vermögenshaushalts	29	-	-	-	-
	Einnahmen des Vermögenshaushalts (Summe 34 bis 38)	18 962	8	-	41	775
	in % von Spalte 1	0,9	0,0	-	0,0	0,0
	Einnahmen des Verwaltungs- und Vermögenshaushalts (Summe 24 bis 38)	89 217	2 200	828	759	1 654
	in Euro je Einwohner	11,14	0,27	0,10	0,09	0,21
	in % von Spalte 1	0,8	0,0	0,0	0,0	0,0
	Nachrichtlich: Mehrausgaben (-)/Mehreinnahmen im Verwaltungshaushalt	- 218 582	- 1 281	- 2 474	- 2 237	- 23 373
	im Vermögenshaushalt	- 61 041	- 22	- 6 581	- 29	- 7 380
	Zusammen	- 279 623	- 1 303	- 9 055	- 2 267	- 30 753
	in Euro je Einwohner	- 34,93	- 0,16	- 1,13	- 0,28	- 3,84

Noch: Gesundheit, Sport, Erholung			Bau- und Wohnungswesen, Verkehr							Lfd. Nr.
eigene Sportstätten	Badeanstalten	Park- u. Gartenanlagen, sonst. Erholungseinrichtungen	zusammen	Bauverwaltung	Ortsplanung, Vermessung, Bauordnung	Wohnungsbauförderung u. Wohnungsfürsorge	Gemeindestraßen	Kreisstraßen	Bundesstraßen	
64	65	66	67	68	69	70	71	72	73	
56	57	58, 59	6	60	61	62	63	65	660	
6	7	6	25	1	8	-	8	-	-	1
11 637	33 545	43 009	229 338	119 598	59 851	3 029	37 463	296	152	2
907	2 376	3 264	29 800	17 367	8 408	517	2 773	20	11	3
51	71	196	3 721	2 095	1 213	94	261	6	2	4
12 601	35 999	46 476	262 885	139 062	69 480	3 641	40 505	322	165	
0,5	1,5	2,0	11,2	5,9	3,0	0,2	1,7	0,0	0,0	
10 296	6 471	14 290	115 465	555	42	0	84 472	970	1 055	5
812	883	1 007	2 572	588	247	1	1 348	-	-	6
1 709	172	753	2 740	188	131	609	298	-	-	7
15 887	22 207	4 971	10 569	1 113	317	59	7 548	88	77	8
282	31	1 701	3 126	233	62	1	2 105	-	-	9
911	2 247	4 751	82 920	1 004	21 463	6	5 899	199	201	10
516	7 696	1 652	12 940	4 668	5 904	106	901	5	295	11
30 414	39 707	29 126	230 332	8 351	28 165	782	102 571	1 263	1 628	
2,4	3,1	2,3	18,1	0,7	2,2	0,1	8,1	0,1	0,1	
8 622	4 951	30 797	138 314	5 082	3 757	713	94 290	1 099	720	12
675	5 682	1 427	2 250	-	67	-	-	-	-	13
1 765	12 412	1 985	36 704	26	1 668	15 953	1 757	-	-	14
-	-	-	-	-	-	-	-	-	-	15
-	-	-	-	-	-	-	-	-	-	16
54 077	98 752	109 810	670 485	152 521	103 137	21 089	239 123	2 684	2 513	
0,5	0,9	1,0	6,2	1,4	1,0	0,2	2,2	0,0	0,0	
17 389	22 517	11 362	322 446	1 286	49 978	923	245 331	1 764	4 678	17
451	10	633	27 553	-	7 750	9 541	9 019	55	664	18
741	710	1 986	3 292	410	231	16	1 553	-	-	19
18 581	23 237	13 981	353 290	1 696	57 960	10 480	255 903	1 819	5 342	
1,8	2,2	1,3	33,8	0,2	5,5	1,0	24,5	0,2	0,5	
-	-	4 021	867	-	-	866	1	-	-	20
-	862	276	27	-	5	22	-	-	-	21
2 631	1 131	447	48 075	-	31 742	5 598	6 887	104	679	22
-	-	-	-	-	-	-	-	-	-	23
21 212	25 230	18 725	402 259	1 696	89 707	16 966	262 790	1 923	6 021	
1,0	1,2	0,9	19,7	0,1	4,4	0,8	12,9	0,1	0,3	
75 290	123 981	128 535	1 072 744	154 216	192 844	38 055	501 913	4 607	8 534	
9,40	15,49	16,05	133,99	19,26	24,09	4,75	62,69	0,58	1,07	
0,6	1,0	1,0	8,3	1,2	1,5	0,3	3,9	0,0	0,1	
3 365	20 699	4 039	79 095	3 546	22 679	197	5 279	-	4	24
0	195	490	677	209	189	-	250	-	-	25
1 961	1 830	3 522	1 678	327	244	2	253	0	-	26
910	8 357	1 407	8 591	2 273	1 533	24	2 598	4	32	27
3 323	5 359	3 797	29 160	12 784	3 568	614	4 069	499	767	28
1 050	1 497	851	3 540	299	1 696	162	770	-	173	29
-	-	98	3 995	-	825	2 683	486	-	-	30
-	2 851	-	1 190	-	-	1 190	-	-	-	31
-	-	-	-	-	-	-	-	-	-	32
24	11	-	4 298	19	3 182	257	749	-	-	33
10 634	40 800	14 204	132 225	19 457	33 916	5 129	14 454	503	977	
0,1	0,4	0,2	1,4	0,2	0,4	0,1	0,2	0,0	0,0	
10	26	283	14 270	45	245	13 758	213	-	-	34
-	-	-	1 235	-	210	1 025	-	-	-	35
2 647	744	1 201	44 033	32	14 241	21 611	8 003	10	27	36
7 090	3 071	3 038	127 430	-	43 133	1 326	75 170	1 205	2 158	37
-	-	29	95 769	1	1 087	56	92 182	6	39	38
9 747	3 840	4 551	282 737	77	58 918	37 777	175 568	1 221	2 223	
0,5	0,2	0,2	13,9	0,0	2,9	1,9	8,6	0,1	0,1	
20 381	44 640	18 755	414 962	19 535	92 834	42 906	190 022	1 724	3 200	
2,55	5,58	2,34	51,83	2,44	11,60	5,36	23,74	0,22	0,40	
0,2	0,4	0,2	3,7	0,2	0,8	0,4	1,7	0,0	0,0	
- 42 768	- 52 270	- 94 179	- 536 010	- 133 063	- 69 154	- 15 960	- 224 669	- 2 181	- 1 536	
- 11 465	- 21 389	- 14 174	- 119 522	- 1 618	- 30 789	20 811	- 87 222	- 702	- 3 798	
- 54 233	- 73 659	- 108 353	- 655 532	- 134 682	- 99 943	4 851	- 311 891	- 2 883	- 5 334	
- 6,77	- 9,20	- 13,53	- 81,88	- 16,82	- 12,48	0,61	- 38,96	- 0,36	- 0,67	

Noch: 3.2 Ausgaben und Einnahmen der Gemeinden, Samtgemeinden und Landkreise nach Arten und Aufgabenbereichen - Beträge in 1 000 Euro -

Lfd. Nr.	Art der Ausgaben / Einnahmen	Noch: Bau- und Wohnungswesen, Verkehr				
		Landes- straßen	Straßen- beleuchtung	Straßen- reinigung	Park- einrichtungen	Wasserläufe, Wasserbau
		74	75	76	77	78
Gliederungsnummer		665	670	675	68	69
Ausgaben						
1	Aufwendungen für ehrenamtliche Tätigkeit	-	-	-	-	8
2	Dienstbezüge einschl. Beiträge zur gesetzlichen Sozialversicherung	356	779	4 475	1 875	1 463
3	Versorgungsbezüge, Beiträge zu Versorgungskassen	24	52	368	138	122
4	Beihilfen, Unterstützungen u. dergl., Personal-Nebenausgaben	7	2	7	16	17
	Personalausgaben (Summe 1 bis 4)	388	834	4 850	2 030	1 609
	in % von Spalte 1	0,0	0,0	0,2	0,1	0,1
5	Unterhaltung von unbeweglichem Vermögen	671	20 210	487	1 232	5 771
6	Geräte, Ausstattungs- und Ausrüstungsgegenstände	-	84	193	97	13
7	Mieten und Pachten	0	434	47	949	83
8	Bewirtschaftung der Grundstücke, baulichen Anlagen usw.	54	349	197	621	146
9	Haltung von Fahrzeugen	-	12	696	3	15
10	Weitere Verwaltungs- und Betriebsausgaben	89	39 965	13 392	266	435
11	Geschäftsausgaben, sonstige Sachausgaben	1	136	223	552	149
	Sächliche Verwaltungs- und Betriebsausgaben (Summe 5 bis 11)	817	61 190	15 235	3 718	6 612
	in % von Spalte 1	0,1	4,8	1,2	0,3	0,5
12	Erstattungen von Ausgaben des Verwaltungshaushalts	538	1 127	26 377	1 347	3 263
13	Kalkulatorische Kosten	-	45	662	1 476	-
14	Zuweisungen/Zuschüsse für lfd. Zwecke, Umlagen	-	2	2 244	73	14 981
15	Leistungen der Sozialhilfe, Jugendhilfe u. Ä.	-	-	-	-	-
16	Sonstige Ausgaben des Verwaltungshaushalts	-	-	-	-	-
	Ausgaben des Verwaltungshaushalts (Summe 1 bis 16)	1 743	63 197	49 368	8 644	26 466
	in % von Spalte 1	0,0	0,6	0,5	0,1	0,2
17	Baumaßnahmen	1 253	7 554	-	1 916	7 763
18	Erwerb von Grundstücken	61	-	-	124	337
19	Erwerb von beweglichen Sachen des Anlagevermögens	-	44	812	215	10
	Sachinvestitionen (Summe 17 bis 19)	1 314	7 598	812	2 256	8 111
	in % von Spalte 1	0,1	0,7	0,1	0,2	0,8
20	Gewährung von Darlehen	-	-	-	-	-
21	Erwerb von Beteiligungen, Kapitaleinlagen	-	-	-	-	-
22	Zuweisungen/Zuschüsse für Investitionen	80	1 817	-	784	384
23	Sonstige Ausgaben des Vermögenshaushalts	-	-	-	-	-
	Ausgaben des Vermögenshaushalts (Summe 17 bis 23)	1 394	9 415	812	3 040	8 495
	in % von Spalte 1	0,1	0,5	0,0	0,1	0,4
	Ausgaben des Verwaltungs- und Vermögenshaushalts (Summe 1 bis 23)	3 137	72 612	50 180	11 684	34 962
	in Euro je Einwohner	0,39	9,07	6,27	1,46	4,37
	in % von Spalte 1	0,0	0,6	0,4	0,1	0,3
Einnahmen						
24	Steuereinnahmen (Netto), Gebühren, zweckgebundene Abgaben	-	10	22 558	24 374	447
25	Einnahmen aus Verkauf	-	2	26	-	-
26	Mieten und Pachten	-	-	-	714	138
27	Sonstige Verwaltungs- und Betriebseinnahmen	10	1 418	58	466	176
28	Erstattungen von Ausgaben des Verwaltungshaushalts	132	202	4 954	140	1 432
29	Zuweisungen/Zuschüsse für lfd. Zwecke, Umlagen	28	3	141	29	240
30	Zinseinnahmen	-	-	-	0	-
31	Gewinnanteile, Konzessionsabgaben	-	-	-	-	0
32	Ersatz von sozialen Leistungen	-	-	-	-	-
33	Sonstige Einnahmen des Verwaltungshaushalts	7	-	61	-	23
	Einnahmen des Verwaltungshaushalts (Summe 24 bis 33)	176	1 635	27 797	25 724	2 457
	in % von Spalte 1	0,0	0,0	0,3	0,3	0,0
34	Rückflüsse von Darlehen	-	-	-	-	9
35	Einnahmen aus der Veräußerung von Beteiligungen etc.	-	-	-	-	-
36	Einnahmen aus der Veräußerung von Anlagevermögen	-	43	32	-	33
37	Zuweisungen/Zuschüsse für Investitionen	429	223	-	622	3 162
38	Beiträge u. Ä., sonstige Einnahmen des Vermögenshaushalts	108	575	-	1 706	10
	Einnahmen des Vermögenshaushalts (Summe 34 bis 38)	538	841	32	2 328	3 214
	in % von Spalte 1	0,0	0,0	0,0	0,1	0,2
	Einnahmen des Verwaltungs- und Vermögenshaushalts (Summe 24 bis 38)	713	2 476	27 829	28 052	5 670
	in Euro je Einwohner	0,09	0,31	3,48	3,50	0,71
	in % von Spalte 1	0,0	0,0	0,2	0,2	0,1
	Nachrichtlich: Mehrausgaben (-)/Mehreinnahmen im Verwaltungshaushalt	- 1 567	- 61 517	- 20 909	18 556	- 24 009
	im Vermögenshaushalt	- 856	- 8 573	- 780	- 712	- 5 282
	Zusammen	- 2 423	- 70 090	- 21 690	17 844	- 29 291
	in Euro je Einwohner	- 0,30	- 8,75	- 2,71	2,23	- 3,66

Öffentliche Einrichtungen, Wirtschaftsförderung										Lfd. Nr.
zu- sammen	Abwasser- beseitigung	Abfall- beseitigung	Märkte	Schlacht- und Viehhöfe	Bestattungs- wesen	sonstige öffentliche Einrichtungen	Hilfsbetriebe der Verwaltung	Förderung der Land- und Forstwirtschaft	Fremden- verkehr	
79	80	81	82	83	84	85	86	87	88	
7	70	72	73	74	75	76	77	78	790	
24	1	-	9	-	3	5	-	4	2	1
244 511	40 569	2 177	1 528	1 331	20 737	5 076	159 763	279	6 679	2
19 244	3 300	182	145	115	1 606	302	11 825	22	665	3
744	151	6	15	9	81	11	263	1	52	4
264 522	44 021	2 365	1 697	1 455	22 427	5 394	171 851	306	7 397	
11,3	1,9	0,1	0,1	0,1	1,0	0,2	7,3	0,0	0,3	
43 866	24 537	131	363	0	7 954	3 113	2 346	4 153	497	5
6 467	1 589	4	121	0	648	333	3 580	4	132	6
5 527	2 457	11	125	-	97	430	1 472	34	305	7
48 608	30 039	160	912	6	3 588	7 438	5 204	37	393	8
20 876	1 416	6	1	-	580	0	18 779	17	19	9
54 720	38 787	373	2 474	36	1 368	523	1 936	202	4 812	10
21 401	14 529	23	757	111	1 093	388	2 046	37	1 595	11
201 466	113 354	708	4 752	153	15 330	12 225	35 363	4 484	7 753	
15,9	8,9	0,1	0,4	0,0	1,2	1,0	2,8	0,4	0,6	
128 871	84 251	4 499	2 815	27	13 330	2 306	15 138	2 743	1 821	12
184 648	159 895	7	528	41	12 260	1 947	9 743	38	46	13
88 666	42 230	50	467	-	796	2 886	2 412	1 418	15 615	14
-	-	-	-	-	-	-	-	-	-	15
-	-	-	-	-	-	-	-	-	-	16
868 173	443 750	7 629	10 259	1 676	64 142	24 758	234 506	8 989	32 634	
8,0	4,1	0,1	0,1	0,0	0,6	0,2	2,2	0,1	0,3	
107 631	68 742	736	237	-	4 231	8 103	2 600	7 869	3 563	17
7 043	771	31	-	-	60	96	408	478	93	18
15 890	2 037	-	11	-	961	418	11 889	-	437	19
130 564	71 550	768	247	-	5 251	8 618	14 898	8 347	4 093	
12,5	6,8	0,1	0,0	-	0,5	0,8	1,4	0,8	0,4	
339	-	-	-	-	100	-	-	98	-	20
903	0	-	-	-	-	-	-	-	338	21
18 605	5 340	-	107	-	496	1 140	564	2 071	2 651	22
-	-	-	-	-	-	-	-	-	-	23
150 411	76 890	768	355	-	5 847	9 758	15 462	10 516	7 082	
7,4	3,8	0,0	0,0	-	0,3	0,5	0,8	0,5	0,3	
1 018 585	520 640	8 397	10 613	1 676	69 989	34 516	249 968	19 505	39 716	
127,23	65,03	1,05	1,33	0,21	8,74	4,31	31,22	2,44	4,96	
7,9	4,0	0,1	0,1	0,0	0,5	0,3	1,9	0,2	0,3	
464 417	387 269	4 875	7 873	577	44 340	2 122	8 457	63	8 176	24
926	31	15	7	-	100	67	344	38	251	25
9 839	178	171	655	-	410	5 217	250	46	449	26
8 472	1 485	23	616	142	697	1 053	2 912	115	1 135	27
192 412	30 656	1 475	225	750	4 952	1 133	151 549	37	819	28
23 653	13 906	89	51	-	168	97	2 179	246	684	29
4 114	3 474	17	-	41	166	147	177	4	15	30
1	-	-	-	-	-	0	-	-	1	31
-	-	-	-	-	-	-	-	-	-	32
4 745	2 720	-	2	-	616	-	18	182	-	33
708 579	439 718	6 664	9 428	1 511	51 449	9 835	165 885	731	11 531	
7,7	4,8	0,1	0,1	0,0	0,6	0,1	1,8	0,0	0,1	
12 077	10 320	-	-	161	86	19	178	286	124	34
614	370	-	-	-	-	236	-	-	7	35
47 380	36 062	-	-	5	20	292	1 023	101	131	36
22 942	5 666	-	3	-	705	1 624	35	3 337	3 514	37
25 371	24 321	-	-	-	-	-	-	987	-	38
108 385	76 739	-	3	165	810	2 171	1 236	4 711	3 776	
5,3	3,8	-	0,0	0,0	0,0	0,1	0,1	0,2	0,2	
816 964	516 458	6 664	9 432	1 676	52 259	12 006	167 122	5 442	15 307	
102,04	64,51	0,83	1,18	0,21	6,53	1,50	20,87	0,68	1,91	
7,2	4,6	0,1	0,1	0,0	0,5	0,1	1,5	0,0	0,1	
25 053	155 863	- 958	- 302	- 124	- 433	- 12 976	- 58 878	- 8 221	- 21 057	
- 42 026	- 151	- 768	- 351	165	- 5 037	- 7 587	- 14 226	- 5 805	- 3 306	
- 16 973	155 712	- 1 726	- 654	41	- 5 470	- 20 563	- 73 103	- 14 026	- 24 362	
- 2,12	19,45	- 0,22	- 0,08	0,01	- 0,68	- 2,57	- 9,13	- 1,75	- 3,04	

Noch: 3.2 Ausgaben und Einnahmen der Gemeinden, Samtgemeinden und Landkreise nach Arten und Aufgabenbereichen - Beträge in 1 000 Euro -

Lfd. Nr.	Art der Ausgaben / Einnahmen	Noch: Wirtschaftsförderung			Wirtschaftsunternehmen,	
		sonstige Förderung von Wirtschaft und Verkehr	Förderung des öffentlichen Personen- nahverkehrs	Förderung der Schifffahrt und des Luftverkehrs	zu- sammen	Versorgungs- und Verkehrs- unternehmen
		89	90	91	92	93
Gliederungsnummer		791	792	793	8	80, 81, 82, 83
Ausgaben						
1	Aufwendungen für ehrenamtliche Tätigkeit	-	-	-	31	0
2	Dienstbezüge einschl. Beiträge zur gesetzlichen Sozialversicherung	6 209	163	-	11 195	2 834
3	Versorgungsbezüge, Beiträge zu Versorgungskassen	1 052	31	-	1 339	292
4	Beihilfen, Unterstützungen u. dergl., Personal-Nebenausgaben	154	2	-	171	15
	Personalausgaben (Summe 1 bis 4)	7 415	196	-	12 737	3 142
	in % von Spalte 1	0,3	0,0	-	0,5	0,1
5	Unterhaltung von unbeweglichem Vermögen	637	120	15	16 250	2 458
6	Geräte, Ausstattungs- und Ausrüstungsgegenstände	53	2	0	667	144
7	Mieten und Pachten	582	11	2	4 589	145
8	Bewirtschaftung der Grundstücke, baulichen Anlagen usw.	560	258	12	26 106	851
9	Haltung von Fahrzeugen	55	4	-	451	220
10	Weitere Verwaltungs- und Betriebsausgaben	3 255	955	1	6 980	4 662
11	Geschäftsausgaben, sonstige Sachausgaben	747	64	10	8 223	3 564
	Sächliche Verwaltungs- und Betriebsausgaben (Summe 5 bis 11)	5 888	1 414	40	63 268	12 044
	in % von Spalte 1	0,5	0,1	0,0	5,0	0,9
12	Erstattungen von Ausgaben des Verwaltungshaushalts	1 399	532	10	11 011	2 056
13	Kalkulatorische Kosten	13	125	6	9 013	3 398
14	Zuweisungen/Zuschüsse für lfd. Zwecke, Umlagen	11 953	10 819	21	69 980	10 648
15	Leistungen der Sozialhilfe, Jugendhilfe u. Ä.	-	-	-	-	-
16	Sonstige Ausgaben des Verwaltungshaushalts	-	-	-	-	-
	Ausgaben des Verwaltungshaushalts (Summe 1 bis 16)	26 668	13 086	77	166 009	31 287
	in % von Spalte 1	0,2	0,1	0,0	1,5	0,3
17	Baumaßnahmen	8 274	3 275	0	31 348	3 879
18	Erwerb von Grundstücken	5 055	51	-	125 100	0
19	Erwerb von beweglichen Sachen des Anlagevermögens	120	16	-	1 652	114
	Sachinvestitionen (Summe 17 bis 19)	13 448	3 342	0	158 101	3 993
	in % von Spalte 1	1,3	0,3	0,0	15,1	0,4
20	Gewährung von Darlehen	141	-	-	755	232
21	Erwerb von Beteiligungen, Kapitaleinlagen	565	-	-	12 883	5 100
22	Zuweisungen/Zuschüsse für Investitionen	5 875	361	-	9 506	5 585
23	Sonstige Ausgaben des Vermögenshaushalts	-	-	-	-	-
	Ausgaben des Vermögenshaushalts (Summe 17 bis 23)	20 030	3 704	0	181 245	14 909
	in % von Spalte 1	1,0	0,2	0,0	8,9	0,7
	Ausgaben des Verwaltungs- und Vermögenshaushalts (Summe 1 bis 23)	46 698	16 790	78	347 254	46 196
	in Euro je Einwohner	5,83	2,10	0,01	43,37	5,77
	in % von Spalte 1	0,4	0,1	0,0	2,7	0,4
Einnahmen						
24	Steuereinnahmen (Netto), Gebühren, zweckgebundene Abgaben	237	403	25	53 717	17 386
25	Einnahmen aus Verkauf	74	1	-	4 064	15
26	Mieten und Pachten	2 354	105	2	77 305	2 461
27	Sonstige Verwaltungs- und Betriebseinnahmen	265	23	6	7 281	1 882
28	Erstattungen von Ausgaben des Verwaltungshaushalts	742	71	2	7 541	1 674
29	Zuweisungen/Zuschüsse für lfd. Zwecke, Umlagen	3 096	3 139	-	3 869	2 795
30	Zinseinnahmen	72	-	-	2 685	838
31	Gewinnanteile, Konzessionsabgaben	0	-	-	397 206	385 755
32	Ersatz von sozialen Leistungen	-	-	-	-	-
33	Sonstige Einnahmen des Verwaltungshaushalts	1 208	-	-	732	640
	Einnahmen des Verwaltungshaushalts (Summe 24 bis 33)	8 049	3 742	35	554 399	413 446
	in % von Spalte 1	0,1	0,0	0,0	6,0	4,5
34	Rückflüsse von Darlehen	783	87	35	5 164	1 378
35	Einnahmen aus der Veräußerung von Beteiligungen etc.	-	-	-	7 807	155
36	Einnahmen aus der Veräußerung von Anlagevermögen	9 745	2	-	190 532	1 862
37	Zuweisungen/Zuschüsse für Investitionen	6 269	1 790	-	8 181	1 665
38	Beiträge u. Ä., sonstige Einnahmen des Vermögenshaushalts	63	-	-	3 742	753
	Einnahmen des Vermögenshaushalts (Summe 34 bis 38)	16 859	1 879	35	215 426	5 813
	in % von Spalte 1	0,8	0,1	0,0	10,6	0,3
	Einnahmen des Verwaltungs- und Vermögenshaushalts (Summe 24 bis 38)	24 908	5 621	70	769 824	419 259
	in Euro je Einwohner	3,11	0,70	0,01	96,16	52,37
	in % von Spalte 1	0,2	0,0	0,0	6,8	3,7
	Nachrichtlich: Mehrausgaben (-)/Mehreinnahmen im Verwaltungshaushalt	- 18 606	- 9 219	- 36	397 403	385 557
	im Vermögenshaushalt	- 3 171	- 1 825	34	34 181	- 9 096
	Zusammen	- 21 777	- 11 043	- 2	431 583	376 460
	in Euro je Einwohner	- 2,72	- 1,38	0,00	53,91	47,02

allgemeines Grund- und Sondervermögen						Allgemeine Finanzwirtschaft				Lfd. Nr.
Unternehmen der Wirtschaftsförderung	land- und forstwirtschaftliche Unternehmen	Kur- und Badebetriebe	sonstige wirtschaftliche Unternehmen	Allgemeines Grundvermögen	Allgemeines Sondervermögen	zusammen	Steuern, allgemeine Zuweisungen und Umlagen	sonstige allgemeine Finanzwirtschaft	Abwicklung der Vorjahre	
94	95	96	97	98	99	100	101	102	103	
84	85	86	87	88	89	9	90	91	92	
-	1	-	5	1	23	-	-	-	-	1
514	4 908	1 064	275	1 593	7	-	-	-	-	2
85	739	99	31	93	0	-	-	-	-	3
8	122	4	4	18	-	-	-	-	-	4
607	5 770	1 168	315	1 705	30	-	-	-	-	
0,0	0,2	0,0	0,0	0,1	0,0	-	-	-	-	
1 229	705	153	70	11 422	214	-	-	-	-	5
137	98	11	7	259	12	-	-	-	-	6
60	14	48	0	4 318	4	-	-	-	-	7
1 040	386	247	204	23 029	350	-	-	-	-	8
6	205	10	-	10	-	-	-	-	-	9
791	1 020	53	27	369	59	-	-	-	-	10
1 229	268	1 289	543	824	506	13 872	13 872	-	-	11
4 492	2 696	1 811	850	40 230	1 145	13 872	13 872	-	-	
0,4	0,2	0,1	0,1	3,2	0,1	1,1	1,1	-	-	
1 294	413	720	570	5 057	901	2 136	-	2 136	-	12
3 152	37	19	32	2 375	-	-	-	-	-	13
7 384	428	48 328	1 595	742	855	2 465 211	2 465 211	-	-	14
-	-	-	-	-	-	-	-	-	-	15
-	-	-	-	-	-	2 229 180	-	747 798	1 481 382	16
16 929	9 345	52 045	3 363	50 110	2 931	4 710 399	2 479 083	749 934	1 481 382	
0,2	0,1	0,5	0,0	0,5	0,0	43,5	22,9	6,9	13,7	
7 531	133	247	828	15 295	3 434	-	-	-	-	17
0	72	1	393	124 610	25	-	-	-	-	18
1 188	134	15	8	169	25	-	-	-	-	19
8 718	340	264	1 229	140 074	3 483	-	-	-	-	
0,8	0,0	0,0	0,1	13,4	0,3	-	-	-	-	
-	1	156	107	200	59	-	-	-	-	20
2 234	-	796	138	39	4 576	-	-	-	-	21
1 179	0	353	168	1 687	534	2 368	2 368	-	-	22
-	-	-	-	-	-	836 769	-	812 164	24 606	23
12 131	340	1 569	1 642	142 001	8 653	839 137	2 368	812 164	24 606	
0,6	0,0	0,1	0,1	6,9	0,4	41,1	0,1	39,7	1,2	
29 060	9 685	53 614	5 005	192 110	11 584	5 549 536	2 481 451	1 562 098	1 505 987	
3,63	1,21	6,70	0,63	24,00	1,45	693,18	309,95	195,12	188,11	
0,2	0,1	0,4	0,0	1,5	0,1	43,1	19,3	12,1	11,7	
1 584	58	33 718	411	559	1	4 282 957	4 282 957	-	-	24
7	3 704	1	50	287	-	-	-	-	-	25
1 744	362	146	174	70 411	2 007	-	-	-	-	26
1 594	91	1 143	332	2 138	100	-	-	-	-	27
186	623	981	152	3 699	225	408	-	408	-	28
118	100	255	92	448	60	1 224 029	1 205 325	18 705	-	29
-	-	93	670	213	871	24 969	-	24 969	-	30
5 856	24	-	5 404	101	66	581	-	581	-	31
-	-	-	-	-	-	-	-	-	-	32
3	-	-	3	74	12	350 560	39 162	311 398	-	33
11 092	4 962	36 336	7 289	77 931	3 343	5 883 504	5 527 443	356 061	-	
0,1	0,1	0,4	0,1	0,8	0,0	63,6	59,7	3,8	-	
102	1	3 062	215	160	247	-	-	-	-	34
1	5	55	2 146	2	5 443	-	-	-	-	35
26	40	-	715	187 543	346	-	-	-	-	36
898	123	152	663	4 552	129	101 021	101 021	-	-	37
-	-	-	-	2 988	-	1 178 743	-	1 178 743	-	38
1 026	169	3 269	3 739	195 246	6 165	1 279 765	101 021	1 178 743	-	
0,1	0,0	0,2	0,2	9,6	0,3	63,0	5,0	58,1	-	
12 118	5 131	39 604	11 028	273 177	9 508	7 163 269	5 628 465	1 534 804	-	
1,51	0,64	4,95	1,38	34,12	1,19	894,75	703,04	191,71	-	
0,1	0,0	0,4	0,1	2,4	0,1	63,5	49,9	13,6	-	
- 2 685	- 4 346	- 15 691	3 959	30 197	412	930 089	3 048 360	- 636 889	-1 481 382	
- 11 105	- 171	1 700	2 096	53 245	- 2 488	440 627	98 654	366 579	- 24 606	
- 13 790	- 4 517	- 13 991	6 055	83 442	- 2 076	1 370 716	3 147 014	- 270 310	-1 505 987	
- 1,72	- 0,56	- 1,75	0,76	10,42	- 0,26	171,21	393,09	- 33,76	- 188,11	

3.3 Ausgaben und Einnahmen der kommunalen Zweckverbände nach Arten und Aufgabenbereichen

- Beträge in 1 000 Euro -

Lfd. Nr.	Aufgabenbereich Art der Ausgaben / Einnahmen	Gruppierungs- nummer	Aufgaben- bereiche insgesamt	Allgemeine Verwaltung	
				zu- sammen	Sonstige Verwaltungs- einrichtungen
			1	2	3
Gliederungsnummer			0 - 9	0	05, 06, 08
Ausgaben					
1	Aufwendungen für ehrenamtliche Tätigkeit	40	466	-	-
2	Dienstbezüge einschl. Beiträge zur gesetzlichen Sozialversicherung	41, 44	45 264	9 886	9 834
3	Versorgungsbezüge, Beiträge zu Versorgungskassen	42, 43	3 037	1 208	1 200
4	Beihilfen, Unterstützungen u. dergl., Personal-Nebenausgaben	45, 46	299	167	167
	Personalausgaben	(Summe 1 bis 4)	49 066	11 261	11 201
		in % von Spalte 1		23,0	22,8
5	Unterhaltung von unbeweglichem Vermögen	50, 51	4 192	615	610
6	Geräte, Ausstattungs- und Ausrüstungsgegenstände	52	2 817	1 409	1 409
7	Mieten und Pachten	53	2 392	1 074	1 074
8	Bewirtschaftung der Grundstücke, baulichen Anlagen usw.	54	3 947	666	666
9	Haltung von Fahrzeugen	55	629	17	17
10	Weitere Verwaltungs- und Betriebsausgaben	57 - 63	15 279	2 950	2 950
11	Geschäftsausgaben, sonstige Sachausgaben	56, 64, 65, 66, 84	8 076	4 470	4 470
	Sächliche Verwaltungs- und Betriebsausgaben	(Summe 5 bis 11)	37 333	11 200	11 195
		in % von Spalte 1		29,9	29,9
12	Erstattungen von Ausgaben des Verwaltungshaushalts	67	7 849	2 227	2 227
13	Kalkulatorische Kosten	68	10 009	617	617
14	Zuweisungen/Zuschüsse für lfd. Zwecke, Umlagen	71, 72, 82, 83	70 305	1	1
15	Leistungen der Sozialhilfe, Jugendhilfe u. A.	73, 74, 75, 76, 77, 78, 79		-	-
16	Sonstige Ausgaben des Verwaltungshaushalts	80, 86, 877, 893, 894	24 128	-	-
	Ausgaben des Verwaltungshaushalts	(Summe 1 bis 16)	198 690	25 305	25 240
		in % von Spalte 1		12,7	12,7
17	Baumaßnahmen	94, 95, 96	25 281	1 345	1 345
18	Erwerb von Grundstücken	932	2 366	-	-
19	Erwerb von beweglichen Sachen des Anlagevermögens	935	4 040	2 827	2 827
	Sachinvestitionen	(Summe 17 bis 19)	31 687	4 172	4 172
		in % von Spalte 1		13,2	13,2
20	Gewährung von Darlehen	92		-	-
21	Erwerb von Beteiligungen, Kapitaleinlagen	930	13	-	-
22	Zuweisungen/Zuschüsse für Investitionen	98	1 280	-	-
23	Sonstige Ausgaben des Vermögenshaushalts	90, 91, 97, 99	28 474	-	-
	Ausgaben des Vermögenshaushalts	(Summe 17 bis 23)	61 454	4 172	4 172
		in % von Spalte 1		6,8	6,8
	Ausgaben des Verwaltungs- und Vermögenshaushalts	(Summe 1 bis 23)	260 143	29 478	29 413
		in % von Spalte 1		11,3	11,3
Einnahmen					
24	Steuereinnahmen (Netto), Gebühren, zweckgebundene Abgaben	00 - 03 ./. 810; 10, 11, 12	49 180	20 086	20 086
25	Einnahmen aus Verkauf	13	818	518	518
26	Mieten und Pachten	14	1 097	431	431
27	Sonstige Verwaltungs- und Betriebseinnahmen	15	2 874	1 594	1 594
28	Erstattungen von Ausgaben des Verwaltungshaushalts	16	5 515	218	218
29	Zuweisungen/Zuschüsse für lfd. Zwecke, Umlagen	04, 05, 06, 072, 17, 23	123 587	3 614	3 614
30	Zinseinnahmen	20	1 884	-	-
31	Gewinnanteile, Konzessionsabgaben	21, 22	111	-	-
32	Ersatz von sozialen Leistungen	24, 25		-	-
33	Sonstige Einnahmen des Verwaltungshaushalts	26, 27, 28	16 857	323	323
	Einnahmen des Verwaltungshaushalts	(Summe 24 bis 33)	201 923	26 786	26 786
		in % von Spalte 1		13,3	13,3
34	Rückflüsse von Darlehen	32	13	-	-
35	Einnahmen aus der Veräußerung von Beteiligungen etc.	33	16	-	-
36	Einnahmen aus der Veräußerung von Anlagevermögen	34	1 197	10	10
37	Zuweisungen/Zuschüsse für Investitionen	36	4 685	-	-
38	Beiträge u. ä. , sonstige Einnahmen des Vermögenshaushalts	30, 31, 35, 37	55 905	-	-
	Einnahmen des Vermögenshaushalts	(Summe 34 bis 38)	61 818	10	10
		in % von Spalte 1		0,0	0,0
	Einnahmen des Verwaltungs- und Vermögenshaushalts	(Summe 24 bis 38)	263 740	26 796	26 796
		in % von Spalte 1		10,2	10,2
	Nachrichtlich: Mehrausgaben (-)/Mehreinnahmen	im Verwaltungshaushalt	3 233	2 097	2 162
		im Vermögenshaushalt	364	- 4 162	- 4 162
		Zusammen	3 597	- 2 065	- 2 000

Öffentl. Sicherheit und Ordnung		Schulen				Wissenschaft, Forschung, Kulturpflege				Lfd. Nr.
zu- sammen	Feuer- schutz	zu- sammen	Grund- schulen	Kombinierte Haupt- und Realschulen	Übrige schulische Aufgaben	zu- sammen	Nichtwissen- schaftliche Museen, Sammlungen, Ausstellungen	Theater	Musik- schulen	
4	5	6	7	8	9	10	11	12	13	
1	13	2	210	225	292	3	321	331	333	
4	4	1	1	-	-	23	5	-	3	1
-	-	101	101	-	-	26 652	578	10 490	6 621	2
-	-	8	8	-	-	1 115	25	274	430	3
-	-	-	-	-	-	68	3	45	7	4
4	4	110	110	-	-	27 859	611	10 808	7 060	
0,0	0,0	0,2	0,2	-	-	56,8	1,2	22,0	14,4	
1	1	12	12	-	-	166	10	49	8	5
2	2	2	2	-	-	436	8	272	52	6
-	-	-	-	-	-	981	21	712	8	7
2	2	35	35	-	-	689	131	285	23	8
2	2	-	-	-	-	194	-	77	-	9
0	0	7	7	-	-	2 947	94	1 682	176	10
3	3	5	5	-	-	1 397	43	551	283	11
10	10	62	62	-	-	6 810	307	3 627	550	
0,0	0,0	0,2	0,2	-	-	18,2	0,8	9,7	1,5	
-	-	21	21	-	-	1 077	84	310	34	12
-	-	-	-	-	-	85	-	75	-	13
1	1	-	-	-	-	54	-	-	2	14
-	-	-	-	-	-	-	-	-	-	15
-	-	-	-	-	-	-	-	-	-	16
14	14	192	192	-	-	35 885	1 001	14 820	7 647	
0,0	0,0	0,1	0,1	-	-	18,1	0,5	7,5	3,8	
-	-	-	-	-	-	151	133	-	-	17
-	-	-	-	-	-	-	-	-	-	18
2	2	1	1	-	-	329	1	71	47	19
2	2	1	1	-	-	480	134	71	47	
0,0	0,0	0,0	0,0	-	-	1,5	0,4	0,2	0,1	
-	-	-	-	-	-	-	-	-	-	20
-	-	-	-	-	-	-	-	-	-	21
-	-	6	6	-	-	-	-	-	-	22
-	-	-	-	-	-	-	-	-	-	23
2	2	7	7	-	-	480	134	71	47	
0,0	0,0	0,0	0,0	-	-	0,8	0,2	0,1	0,1	
16	16	200	200	-	-	36 365	1 135	14 891	7 694	
0,0	0,0	0,1	0,1	-	-	14,0	0,4	5,7	3,0	
-	-	-	-	-	-	-	-	-	-	
-	-	-	-	-	-	12 317	146	3 243	3 983	24
-	-	-	-	-	-	190	75	29	4	25
-	-	12	12	-	-	180	-	142	8	26
4	4	0	0	-	-	127	3	102	3	27
-	-	3	3	-	-	2 772	75	-	39	28
44	44	278	278	-	-	20 571	819	10 976	3 722	29
-	-	-	-	-	-	0	-	-	-	30
-	-	-	-	-	-	-	-	-	-	31
-	-	-	-	-	-	-	-	-	-	32
-	-	-	-	-	-	0	-	-	0	33
48	48	293	293	-	-	36 159	1 118	14 493	7 758	
0,0	0,0	0,1	0,1	-	-	17,9	0,6	7,2	3,8	
-	-	-	-	-	-	-	-	-	-	34
-	-	-	-	-	-	-	-	-	-	35
-	-	-	-	-	-	2	-	2	0	36
-	-	-	-	-	-	558	122	-	9	37
-	-	-	-	-	-	-	-	-	-	38
-	-	-	-	-	-	560	122	2	9	
-	-	-	-	-	-	0,9	0,2	0,0	0,0	
48	48	293	293	-	-	36 720	1 240	14 495	7 767	
0,0	0,0	0,1	0,1	-	-	13,9	0,5	5,5	2,9	
34	34	101	101	-	-	359	117	- 253	111	
- 2	- 2	- 7	- 7	-	-	80	- 12	- 69	- 38	
33	33	94	94	-	-	439	104	- 322	73	

Noch: 3.3 Ausgaben und Einnahmen der kommunalen Zweckverbände nach Arten und Aufgabenbereichen
- Beträge in 1 000 Euro -

Lfd. Nr.	Aufgabenbereich Art der Ausgaben / Einnahmen	Noch: Kulturpflege			Soziale Sicherung	
		Volkshoch- schulen	Sonstige Volksbildung	Heimat- pflege	zu- sammen	Tages- einrichtungen für Kinder
		14	15	16	17	18
	Gliederungsnummer	350	355	366	4	464
	Ausgaben					
1	Aufwendungen für ehrenamtliche Tätigkeit	10	2	4	-	-
2	Dienstbezüge einschl. Beiträge zur gesetzlichen Sozialversicherung	8 947	16	1	241	241
3	Versorgungsbezüge, Beiträge zu Versorgungskassen	385	1	-	16	16
4	Beihilfen, Unterstützungen u. dergl., Personal-Nebenausgaben	14	-	-	-	-
	Personalausgaben (Summe 1 bis 4)	9 356	19	5	256	256
	in % von Spalte 1	19,1	0,0	0,0	0,5	0,5
5	Unterhaltung von unbeweglichem Vermögen	98	-	1	2	2
6	Geräte, Ausstattungs- und Ausrüstungsgegenstände	105	-	0	2	2
7	Mieten und Pachten	241	-	-	-	-
8	Bewirtschaftung der Grundstücke, baulichen Anlagen usw.	249	-	0	7	7
9	Haltung von Fahrzeugen	118	-	-	-	-
10	Weitere Verwaltungs- und Betriebsausgaben	969	2	22	12	12
11	Geschäftsausgaben, sonstige Sachausgaben	488	31	2	4	4
	Sächliche Verwaltungs- und Betriebsausgaben (Summe 5 bis 11)	2 268	33	25	27	27
	in % von Spalte 1	6,1	0,1	0,1	0,1	0,1
12	Erstattungen von Ausgaben des Verwaltungshaushalts	648	-	-	-	-
13	Kalkulatorische Kosten	10	-	-	19	19
14	Zuweisungen/Zuschüsse für lfd. Zwecke, Umlagen	1	51	-	-	-
15	Leistungen der Sozialhilfe, Jugendhilfe u. A.	-	-	-	-	-
16	Sonstige Ausgaben des Verwaltungshaushalts	-	-	-	-	-
	Ausgaben des Verwaltungshaushalts (Summe 1 bis 16)	12 283	103	30	303	303
	in % von Spalte 1	6,2	0,1	0,0	0,2	0,2
17	Baumaßnahmen	16	-	2	2	2
18	Erwerb von Grundstücken	-	-	-	-	-
19	Erwerb von beweglichen Sachen des Anlagevermögens	210	-	-	-	-
	Sachinvestitionen (Summe 17 bis 19)	226	-	2	2	2
	in % von Spalte 1	0,7	-	0,0	0,0	0,0
20	Gewährung von Darlehen	-	-	-	-	-
21	Erwerb von Beteiligungen, Kapitaleinlagen	-	-	-	-	-
22	Zuweisungen/Zuschüsse für Investitionen	-	-	-	-	-
23	Sonstige Ausgaben des Vermögenshaushalts	-	-	-	-	-
	Ausgaben des Vermögenshaushalts (Summe 17 bis 23)	226	-	2	2	2
	in % von Spalte 1	0,4	-	0,0	0,0	0,0
	Ausgaben des Verwaltungs- und Vermögenshaushalts (Summe 1 bis 23)	12 509	103	32	305	305
	in % von Spalte 1	4,8	0,0	0,0	0,1	0,1
	Einnahmen	-	-	-	-	-
24	Steuereinnahmen (Netto), Gebühren, zweckgebundene Abgaben	4 910	33	1	96	96
25	Einnahmen aus Verkauf	81	0	-	12	12
26	Mieten und Pachten	31	-	-	-	-
27	Sonstige Verwaltungs- und Betriebseinnahmen	19	-	0	0	0
28	Erstattungen von Ausgaben des Verwaltungshaushalts	2 643	-	15	-	-
29	Zuweisungen/Zuschüsse für lfd. Zwecke, Umlagen	4 950	65	39	184	184
30	Zinseinnahmen	-	0	-	-	-
31	Gewinnanteile, Konzessionsabgaben	-	-	-	-	-
32	Ersatz von sozialen Leistungen	-	-	-	-	-
33	Sonstige Einnahmen des Verwaltungshaushalts	0	-	-	-	-
	Einnahmen des Verwaltungshaushalts (Summe 24 bis 33)	12 635	99	56	293	293
	in % von Spalte 1	6,3	0,0	0,0	0,1	0,1
34	Rückflüsse von Darlehen	-	-	-	-	-
35	Einnahmen aus der Veräußerung von Beteiligungen etc.	-	-	-	-	-
36	Einnahmen aus der Veräußerung von Anlagevermögen	-	-	-	-	-
37	Zuweisungen/Zuschüsse für Investitionen	88	-	340	-	-
38	Beiträge u. ä., sonstige Einnahmen des Vermögenshaushalts	-	-	-	-	-
	Einnahmen des Vermögenshaushalts (Summe 34 bis 38)	88	-	340	-	-
	in % von Spalte 1	0,1	-	0,6	-	-
	Einnahmen des Verwaltungs- und Vermögenshaushalts (Summe 24 bis 38)	12 723	99	396	293	293
	in % von Spalte 1	4,8	0,0	0,2	0,1	0,1
	Nachrichtlich: Mehrausgaben (-)/Mehreinnahmen im Verwaltungshaushalt	362	- 4	26	9	9
	im Vermögenshaushalt	- 139	-	338	- 2	- 2
	Zusammen	223	- 4	364	7	7

Gesundheit, Sport, Erholung			Bau- und Wohnungswesen, Verkehr			Öffentliche Einrichtungen, Wirtschaftsförderung				Lfd. Nr.
zu- sammen	Bade- anstalten	Park-, Garten- anlagen und sonstige Erholungs- einrichtungen	zu- sammen	Bau- verwaltung	Gemeinde- straßen	zu- sammen	Abwasser- beseitigung	Abfall- beseitigung	Hilfsbetriebe der Verwaltung	
19	20	21	22	23	24	25	26	27	28	
5	57	58, 59	6	60	63	7	70	72	77	
11	6	5	14	-	14	379	124	13	-	1
731	274	457	2 423	378	2 045	5 085	2 194	109	925	2
40	19	21	171	29	142	472	123	6	67	3
-	-	-	12	12	1	45	13	0	-	4
782	299	483	2 621	418	2 202	5 981	2 454	128	992	
1,6	0,6	1,0	5,3	0,9	4,5	12,2	5,0	0,3	2,0	
102	36	66	508	-	508	2 622	2 334	33	2	5
13	3	10	374	-	374	542	114	376	37	6
30	4	26	21	9	11	283	8	-	9	7
113	108	5	19	3	16	2 345	1 758	400	11	8
7	-	7	223	-	223	180	69	23	81	9
743	2	741	747	83	664	7 598	1 413	4 742	12	10
108	24	84	193	45	148	1 407	719	255	12	11
1 116	177	939	2 085	141	1 944	14 979	6 414	5 830	164	
3,0	0,5	2,5	5,6	0,4	5,2	40,0	17,1	15,6	0,4	
458	162	297	255	-	255	3 498	2 164	702	165	12
89	89	-	-	-	-	8 863	3 832	4 834	197	13
256	150	106	-	-	-	69 981	181	935	-	14
-	-	-	-	-	-	-	-	-	-	15
-	-	-	-	-	-	-	-	-	-	16
2 702	877	1 825	4 960	559	4 401	103 302	15 045	12 429	1 518	
1,4	0,4	0,9	2,5	0,3	2,2	52,0	7,6	6,3	0,8	
220	17	203	-	-	-	22 617	5 028	14 744	-	17
-	-	-	-	-	-	2 364	-	93	-	18
49	1	48	254	4	250	569	234	-	223	19
269	18	251	254	4	250	25 550	5 262	14 837	223	
0,8	0,1	0,8	0,8	0,0	0,8	80,6	16,6	46,8	0,7	
-	-	-	-	-	-	-	-	-	-	20
-	-	-	-	-	-	13	-	-	-	21
15	-	15	-	-	-	1 259	-	-	-	22
-	-	-	-	-	-	-	-	-	-	23
285	18	267	254	4	250	26 821	5 262	14 837	223	
0,5	0,0	0,4	0,4	0,0	0,4	43,6	8,6	24,1	0,4	
2 986	895	2 092	5 214	563	4 651	130 124	20 307	27 267	1 742	
1,1	0,3	0,8	2,0	0,2	1,8	50,0	7,8	10,5	0,7	
-	-	-	-	-	-	-	-	-	-	
132	83	50	2 150	419	1 731	13 296	6 852	5 352	1 085	24
34	-	34	-	-	-	64	63	-	-	25
15	4	11	-	-	-	302	2	33	-	26
114	6	108	50	5	45	673	124	-	-	27
313	290	22	736	-	736	1 350	210	214	252	28
2 343	470	1 873	2 389	-	2 389	93 519	11 554	5 985	3	29
-	-	-	1	-	1	79	79	-	-	30
-	-	-	-	-	-	0	-	-	-	31
-	-	-	-	-	-	-	-	-	-	32
-	-	-	-	-	-	13	9	-	-	33
2 950	853	2 097	5 327	424	4 903	109 295	18 892	11 583	1 340	
1,5	0,4	1,0	2,6	0,2	2,4	54,1	9,4	5,7	0,7	
-	-	-	-	-	-	13	13	-	-	34
-	-	-	-	-	-	16	-	-	-	35
-	-	-	-	-	-	1 185	26	-	1	36
137	-	137	-	-	-	3 750	710	-	-	37
-	-	-	-	-	-	1 709	1 709	-	-	38
137	-	137	-	-	-	6 674	2 458	-	-	1
0,2	-	0,2	-	-	-	10,8	4,0	-	0,0	
3 087	853	2 234	5 327	424	4 903	115 969	21 350	11 583	1 341	
1,2	0,3	0,8	2,0	0,2	1,9	44,0	8,1	4,4	0,5	
338	66	272	367	- 135	502	14 856	7 680	3 987	19	
- 148	- 18	- 130	- 254	- 4	- 250	- 20 148	- 2 804	- 14 837	- 222	
190	48	143	113	- 139	252	- 5 292	4 875	- 10 850	- 203	

Noch: 3.3 Ausgaben und Einnahmen der kommunalen Zweckverbände nach Arten und Aufgabenbereichen
- Beträge in 1 000 Euro -

Lfd. Nr.	Aufgabenbereich Art der Ausgaben / Einnahmen	Noch: Wirtschaftsförderung				
		Förderung der Land- und Forst- wirtschaft	Fremden- verkehr	Sonstige Förderung von Wirtschaft und Verkehr	Förderung des öffentlichen Personennah- verkehrs	Förderung der Schifffahrt und des Luftverkehrs
		29	30	31	32	33
		Gliederungsnummer	78	790	791	792
Ausgaben						
1	Aufwendungen für ehrenamtliche Tätigkeit	-	4	56	181	-
2	Dienstbezüge einschl. Beiträge zur gesetzlichen Sozialversicherung	-	99	247	1 512	-
3	Versorgungsbezüge, Beiträge zu Versorgungskassen	-	29	18	230	-
4	Beihilfen, Unterstützungen u. dergl., Personal-Nebenausgaben	-	0	1	30	-
	Personalausgaben (Summe 1 bis 4)	-	132	323	1 952	-
	in % von Spalte 1	-	0,3	0,7	4,0	-
5	Unterhaltung von unbeweglichem Vermögen	-	3	251	0	-
6	Geräte, Ausstattungs- und Ausrüstungsgegenstände	-	0	10	5	-
7	Mieten und Pachten	-	6	30	231	-
8	Bewirtschaftung der Grundstücke, baulichen Anlagen usw.	-	1	127	48	-
9	Haltung von Fahrzeugen	-	-	4	3	-
10	Weitere Verwaltungs- und Betriebsausgaben	-	134	307	989	-
11	Geschäftsausgaben, sonstige Sachausgaben	-	133	106	183	-
	Sächliche Verwaltungs- und Betriebsausgaben (Summe 5 bis 11)	-	277	834	1 459	-
	in % von Spalte 1	-	0,7	2,2	3,9	-
12	Erstattungen von Ausgaben des Verwaltungshaushalts	-	-	404	63	-
13	Kalkulatorische Kosten	-	-	-	-	-
14	Zuweisungen/Zuschüsse für lfd. Zwecke, Umlagen	-	25	189	68 651	-
15	Leistungen der Sozialhilfe, Jugendhilfe u. A.	-	-	-	-	-
16	Sonstige Ausgaben des Verwaltungshaushalts	-	-	-	-	-
	Ausgaben des Verwaltungshaushalts (Summe 1 bis 16)	-	434	1 750	72 126	-
	in % von Spalte 1	-	0,2	0,9	36,3	-
17	Baumaßnahmen	-	-	2 844	-	-
18	Erwerb von Grundstücken	-	-	2 271	-	-
19	Erwerb von beweglichen Sachen des Anlagevermögens	-	3	11	98	-
	Sachinvestitionen (Summe 17 bis 19)	-	3	5 127	98	-
	in % von Spalte 1	-	0,0	16,2	0,3	-
20	Gewährung von Darlehen	-	-	-	-	-
21	Erwerb von Beteiligungen, Kapitaleinlagen	-	-	-	13	-
22	Zuweisungen/Zuschüsse für Investitionen	-	-	1 182	77	-
23	Sonstige Ausgaben des Vermögenshaushalts	-	-	-	-	-
	Ausgaben des Vermögenshaushalts (Summe 17 bis 23)	-	3	6 309	187	-
	in % von Spalte 1	-	0,0	10,3	0,3	-
	Ausgaben des Verwaltungs- und Vermögenshaushalts (Summe 1 bis 23)	-	437	8 059	72 313	-
	in % von Spalte 1	-	0,2	3,1	27,8	-
Einnahmen						
24	Steuereinnahmen (Netto), Gebühren, zweckgebundene Abgaben	-	-	7	1	-
25	Einnahmen aus Verkauf	-	-	-	1	-
26	Mieten und Pachten	-	-	267	-	-
27	Sonstige Verwaltungs- und Betriebseinnahmen	-	13	495	41	-
28	Erstattungen von Ausgaben des Verwaltungshaushalts	-	77	357	240	-
29	Zuweisungen/Zuschüsse für lfd. Zwecke, Umlagen	-	332	3 024	72 620	-
30	Zinseinnahmen	-	0	-	-	-
31	Gewinnanteile, Konzessionsabgaben	-	0	-	-	-
32	Ersatz von sozialen Leistungen	-	-	-	-	-
33	Sonstige Einnahmen des Verwaltungshaushalts	-	-	5	0	-
	Einnahmen des Verwaltungshaushalts (Summe 24 bis 33)	-	423	4 154	72 903	-
	in % von Spalte 1	-	0,2	2,1	36,1	-
34	Rückflüsse von Darlehen	-	-	-	-	-
35	Einnahmen aus der Veräußerung von Beteiligungen etc.	-	-	-	16	-
36	Einnahmen aus der Veräußerung von Anlagevermögen	-	-	1 158	-	-
37	Zuweisungen/Zuschüsse für Investitionen	-	5	3 036	-	-
38	Beiträge u. ä., sonstige Einnahmen des Vermögenshaushalts	-	-	-	-	-
	Einnahmen des Vermögenshaushalts (Summe 34 bis 38)	-	5	4 194	16	-
	in % von Spalte 1	-	0,0	6,8	0,0	-
	Einnahmen des Verwaltungs- und Vermögenshaushalts (Summe 24 bis 38)	-	427	8 348	72 919	-
	in % von Spalte 1	-	0,2	3,2	27,6	-
	Nachrichtlich: Mehrausgaben (-)/Mehreinnahmen	-	- 12	2 404	777	-
	im Verwaltungshaushalt	-	- 12	2 404	777	-
	im Vermögenshaushalt	-	2	- 2 115	- 171	-
	Zusammen	-	- 10	289	606	-

Wirtschaftsunternehmen, allgem. Grund- und Sondervermögen						Allgemeine Finanzwirtschaft				Lfd. Nr.
zu- sammen	Versorgungs- und Verkehrs- unternehmen	Unternehmen der Wirtschafts- förderung	Land- und forstwirt- schaftliche Unternehmen	Kur- und Badebetriebe	Sonstige wirtschaftliche Unternehmen	zu- sammen	Steuern, allgemeine Zuweisungen und Umlagen	Sonstige allgemeine Finanz- wirtschaft	Abwicklung der Vorjahre	
34	35	36	95	37	38	39	40	41	42	
8	80, 81, 82, 83	84	85	86	87	9	90	91	92	
34	34	-	-	-	-	-	-	-	-	1
144	144	-	-	-	-	-	-	-	-	2
7	7	-	-	-	-	-	-	-	-	3
6	6	-	-	-	-	-	-	-	-	4
192	192	-	-	-	-	-	-	-	-	
0,4	0,4	-	-	-	-	-	-	-	-	
163	163	-	-	-	-	-	-	-	-	5
39	39	-	-	-	-	-	-	-	-	6
4	4	-	-	-	-	-	-	-	-	7
72	72	-	-	-	-	-	-	-	-	8
5	5	-	-	-	-	-	-	-	-	9
273	273	-	-	-	-	-	-	-	-	10
489	489	-	-	-	-	-	-	-	-	11
1 044	1 044	-	-	-	-	-	-	-	-	
2,8	2,8	-	-	-	-	-	-	-	-	
272	272	-	-	-	-	41	-	41	-	12
337	337	-	-	-	-	-	-	-	-	13
13	13	-	-	-	-	-	-	-	-	14
-	-	-	-	-	-	-	-	-	-	15
-	-	-	-	-	-	24 128	-	23 898	230	16
1 857	1 857	-	-	-	-	24 169	-	23 940	230	
0,9	0,9	-	-	-	-	12,2	-	12,0	0,1	
946	946	-	-	-	-	-	-	-	-	17
2	2	-	-	-	-	-	-	-	-	18
8	8	-	-	-	-	-	-	-	-	19
956	956	-	-	-	-	-	-	-	-	
3,0	3,0	-	-	-	-	-	-	-	-	
-	-	-	-	-	-	-	-	-	-	20
-	-	-	-	-	-	-	-	-	-	21
-	-	-	-	-	-	-	-	-	-	22
-	-	-	-	-	-	28 474	-	28 316	158	23
956	956	-	-	-	-	28 474	-	28 316	158	
1,6	1,6	-	-	-	-	46,3	-	46,1	0,3	
2 813	2 813	-	-	-	-	52 643	-	52 255	387	
1,1	1,1	-	-	-	-	20,2	-	20,1	0,1	
-	-	-	-	-	-	-	-	-	-	
1 102	1 102	-	-	-	-	-	-	-	-	24
-	-	-	-	-	-	-	-	-	-	25
156	156	-	-	-	-	-	-	-	-	26
310	310	-	-	-	-	-	-	-	-	27
68	68	-	-	-	-	56	-	56	-	28
323	323	-	-	-	-	321	-	321	-	29
0	0	-	-	-	-	1 803	-	1 803	-	30
110	110	-	-	-	-	-	-	-	-	31
-	-	-	-	-	-	-	-	-	-	32
1	1	-	-	-	-	16 519	-	16 519	-	33
2 071	2 071	-	-	-	-	18 699	-	18 699	-	
1,0	1,0	-	-	-	-	9,3	-	9,3	-	
-	-	-	-	-	-	-	-	-	-	34
-	-	-	-	-	-	-	-	-	-	35
1	1	-	-	-	-	-	-	-	-	36
240	240	-	-	-	-	-	-	-	-	37
54	54	-	-	-	-	54 142	-	54 142	-	38
295	295	-	-	-	-	54 142	-	54 142	-	
0,5	0,5	-	-	-	-	87,6	-	87,6	-	
2 366	2 366	-	-	-	-	72 841	-	72 841	-	
0,9	0,9	-	-	-	-	27,6	-	27,6	-	
551	551	-	-	-	-	- 15 479	-	- 15 250	- 230	
- 661	- 661	-	-	-	-	25 668	-	25 826	- 158	
- 110	- 110	-	-	-	-	10 189	-	10 576	- 387	

3.4 Kostendeckung ausgewählter Aufgabenbereiche der Gemeinden, Samtgemeinden und Landkreise von 2003 bis 2005

Aufgabenbereich Abschnitt (A) / Unterabschnitt (UA)		Ausgaben des Verwaltungshaushalts		Einnahmen des Verwaltungshaushalts		Kostendeckung durch	
		zusammen	darunter	zusammen	darunter	Einnahmen des Verwaltungs- haushalts zusammen (Sp. 3 : Sp. 1)	Benutzungs- gebühren und ähnliche Entgelte (Sp. 4 : Sp. 1)
			kalkulatorische Kosten		Benutzungs- gebühren und ähnliche Entgelte		
Jahr		1 000 €				%	
		1	2	3	4	5	6
Rettungsdienst	2003	195 340	6 088	192 290	183 006	98,4	93,7
A 16	2004	191 435	5 926	185 894	179 856	97,1	94,0
	2005	195 034	5 072	197 129	190 106	101,1	97,5
	Durchschnitt	193 936	5 695	191 771	184 323	98,9	95,0
Theater, Konzerte,	2003	112 454	1 469	25 224	18 690	22,4	16,6
Musikpflege	2004	115 244	1 394	25 635	18 459	22,2	16,0
A 33	2005	112 164	1 474	24 519	17 630	21,9	15,7
	Durchschnitt	113 287	1 446	25 126	18 260	22,2	16,1
Volkshochschulen	2003	62 332	211	36 343	20 914	58,3	33,6
UA 350	2004	58 689	205	31 970	17 256	54,5	29,4
	2005	55 257	369	26 649	14 752	48,2	26,7
	Durchschnitt	58 759	262	31 654	17 641	53,9	30,0
Einrichtungen der Sozialhilfe	2003	246 771	1 347	213 033	26 271	86,3	10,6
und der Kriegsoferfürsorge	2004	100 907	1 155	134 447	22 603	133,2	22,4
-außer Sozialstationen-	2005	84 872	935	59 671	19 717	70,3	23,2
A 43	Durchschnitt	144 183	1 146	135 717	22 864	94,1	15,9
Tageseinrichtungen	2003	770 933	10 920	184 924	97 466	24,0	12,6
für Kinder	2004	796 791	11 597	203 957	104 751	25,6	13,1
UA 464	2005	803 676	11 476	202 686	103 868	25,2	12,9
	Durchschnitt	790 467	11 331	197 189	102 028	24,9	12,9
Einrichtungen der Jugendhilfe	2003	928 253	12 434	224 116	121 045	24,1	13,0
-außer Tageseinrichtungen	2004	159 224	1 492	36 652	21 870	23,0	13,7
für Kinder-	2005	154 224	1 407	30 980	18 439	20,1	12,0
A 46	Durchschnitt	413 900	5 111	97 249	53 785	23,5	13,0
Einrichtungen und Maßnahmen	2003	53 280	295	39 039	35 323	73,3	66,3
der Gesundheitspflege	2004	27 148	231	31 935	36 914	117,6	136,0
-ohne Krankenhäuser-	2005	55 644	44	39 184	36 565	70,4	65,7
A54	Durchschnitt	45 357	190	36 719	36 267	81,0	80,0
Badeanstalten	2003	109 998	7 163	47 729	27 695	43,4	25,2
A 57	2004	105 914	6 251	43 327	22 097	40,9	20,9
	2005	104 244	5 885	42 056	20 928	40,3	20,1
	Durchschnitt	106 719	6 433	44 371	23 573	41,6	22,1
Straßenreinigung	2003	54 856	911	29 034	23 347	52,9	42,6
UA 675	2004	52 478	832	32 393	26 633	61,7	50,8
	2005	54 800	662	30 840	25 270	56,3	46,1
	Durchschnitt	54 045	802	30 756	25 083	56,9	46,4
Abwasserbeseitigung	2003	531 254	199 092	514 807	463 211	96,9	87,2
A 70	2004	503 445	176 230	499 497	439 189	99,2	87,2
	2005	477 989	163 337	474 869	414 580	99,3	86,7
	Durchschnitt	504 229	179 553	496 391	438 993	98,4	87,1
Abfallbeseitigung	2003	148 697	16 537	140 499	119 454	94,5	80,3
A 72	2004	147 493	16 080	135 220	116 406	91,7	78,9
	2005	152 327	14 575	141 650	118 596	93,0	77,9
	Durchschnitt	149 506	15 731	139 123	118 152	93,1	79,0
Märkte	2003	14 230	739	11 654	9 290	81,9	65,3
A 73	2004	12 507	680	11 788	9 533	94,3	76,2
	2005	12 546	745	11 718	9 535	93,4	76,0
	Durchschnitt	13 094	721	11 720	9 453	89,5	72,2
Schlacht-und Viehhöfe	2003	2 265	42	2 709	1 001	119,6	44,2
A 74	2004	1 914	41	1 595	685	83,3	35,8
	2005	1 676	41	1 522	577	90,8	34,4
	Durchschnitt	1 952	41	1 942	754	99,5	38,7
Bestattungswesen	2003	81 600	16 543	65 837	51 819	80,7	63,5
A 75	2004	80 850	16 167	62 309	48 931	77,1	60,5
	2005	75 751	15 185	59 910	45 866	79,1	60,5
	Durchschnitt	79 400	15 965	62 685	48 872	78,9	61,6
Wasserversorgung	2003	21 864	3 788	28 168	17 866	128,8	81,7
UA 815	2004	19 006	3 158	27 569	17 204	145,1	90,5
	2005	18 627	3 297	27 008	16 174	145,0	86,8
	Durchschnitt	19 832	3 414	27 582	17 081	139,1	86,1
Zusammen	2003	3317 632	276 798	1741 043	1206 107	52,5	36,4
ohne A 73 und 74	2004	2358 624	240 718	1450 805	1072 169	61,5	45,5
	2005	2344 609	223 718	1357 151	1042 491	57,9	44,5
	Durchschnitt	2673 622	247 078	1516 333	1106 922	56,7	41,4
Zusammen	2003	3334 127	277 579	1755 406	1216 398	52,6	36,5
mit A 73 und 74	2004	2373 045	241 439	1464 188	1082 387	61,7	45,6
	2005	2358 831	224 504	1370 391	1052 603	58,1	44,6
	Durchschnitt	2688 668	247 841	1529 995	1117 129	56,9	41,5

4. Jahresabschlüsse öffentlich bestimmter Fonds, Einrichtungen und wirtschaftlicher Unternehmen 2005

4.1 Jahresabschlüsse öffentlich bestimmter Fonds, Einrichtungen und wirtschaftlicher Unternehmen
1995 bis 2005 im Überblick

Jahr	Ins- gesamt	Davon			
		privatrechtlich		öffentlich-rechtlich	
		insgesamt	darunter 100 % öffentlich bestimmt	Eigenbetriebe	Zweckverbände, Anstalten, Übrige
Anzahl der Fonds, Einrichtungen und Unternehmen					
1995	568	356	246	140	72
1996	676	409	274	190	77
1997	696	417	278	204	75
1998	792	435	290	282	75
1999	831	444	291	308	79
2000	997	598	397	322	77
2001	1 007	611	407	321	75
2002	1 024	634	422	315	75
2003	1 058	666	441	313	79
2004	1 067	663	437	320	84
2005	1 108	702	472	315	91
Anlagevermögen in Mio. Euro					
1995	11 368,5	8 482,9	5 375,4	1 273,2	1 610,9
1996	14 010,0	8 997,9	5 849,6	3 213,4	1 796,3
1997	14 737,3	9 256,3	6 362,5	3 685,9	1 794,0
1998	18 278,2	10 013,0	6 673,3	6 367,3	1 897,9
1999	20 314,4	11 081,4	7 428,3	7 247,0	1 986,0
2000	23 351,3	13 716,6	8 007,4	7 481,8	2 152,9
2001	23 967,0	14 527,5	8 656,2	7 183,0	2 256,6
2002	24 926,4	15 045,8	8 707,1	7 335,8	2 544,8
2003	26 251,9	14 942,9	9 076,6	8 094,2	3 214,8
2004	30 906,7	17 366,8	9 813,4	9 666,9	3 873,1
2005	34 582,9	19 319,4	11 882,4	10 276,0	4 987,5
Eigenkapital in Mio. Euro					
1995	4 441,9	3 133,6	1 985,6	636,2	670,4
1996	5 605,3	3 534,4	2 418,9	1 376,6	691,3
1997	5 651,9	3 387,6	2 483,2	1 585,4	677,6
1998	6 964,7	3 766,1	2 650,1	2 496,0	702,6
1999	7 227,0	3 826,4	2 643,6	2 681,5	719,1
2000	8 405,0	4 760,8	2 883,5	2 895,5	748,7
2001	8 898,1	5 224,6	3 242,2	2 785,9	887,7
2002	10 303,6	5 689,8	3 541,0	3 597,4	1 016,4
2003	10 830,9	5 112,7	3 195,8	4 138,6	1 579,5
2004	11 970,0	5 535,7	3 367,7	4 498,0	1 936,2
2005	14 051,8	6 261,7	4 031,9	4 814,2	2 976,0
Bilanzsumme in Mio. Euro					
1995	13 778,3	10 507,4	6 854,1	1 482,6	1 786,5
1996	16 696,2	11 145,2	7 386,1	3 568,8	1 973,5
1997	17 845,4	11 681,7	8 027,6	4 189,7	1 968,6
1998	22 647,0	12 708,9	8 403,8	7 846,0	2 092,1
1999	24 941,0	13 915,9	9 174,3	8 827,5	2 197,6
2000	29 365,0	17 738,3	10 164,6	9 243,1	2 383,6
2001	30 623,5	18 963,3	11 136,9	9 030,7	2 629,5
2002	31 842,3	19 826,1	11 545,9	9 214,2	2 802,0
2003	32 929,5	19 240,0	11 660,2	10 080,8	3 608,6
2004	37 660,5	21 499,2	12 253,1	11 755,1	4 406,2
2005	41 815,9	23 763,5	14 615,4	12 443,8	5 608,6
Betriebsertrag in Mio. Euro					
1995	6 339,6	5 426,5	4 026,5	546,7	366,3
1996	7 202,0	5 788,0	4 382,3	1 017,9	389,7
1997	6 993,4	5 446,4	4 051,0	1 153,7	393,3
1998	10 390,1	5 945,5	4 118,1	3 994,6	450,0
1999	10 532,9	5 677,9	3 846,7	4 391,1	463,9
2000	13 383,8	8 506,1	4 460,6	4 381,3	496,4
2001	14 338,1	9 390,3	4 700,3	4 440,2	507,7
2002	14 735,0	10 042,4	5 120,0	4 125,1	567,5
2003	15 526,3	10 521,5	5 775,2	4 272,6	732,2
2004	16 156,9	11 289,1	6 136,5	3 812,5	1 055,3
2005	17 691,3	12 604,1	6 881,2	3 867,2	1 220,0

4.2 Jahresabschlüsse öffentlich bestimmter Fonds, Einrichtungen und wirtschaftlicher Unternehmen 2005 nach Rechtsform

4.2.1 Bilanz und Anlagenachweis

Bilanz und Anlagenachweis	Ins- gesamt	Rechtsform der Fonds, Einrichtungen		
		zu- sammen	privat-	
			und zwar	
			Kranken- häuser	100 % öffentl. bestimmt
Beträge in				
Aktivseite und Anlagenachweis				
Anlagevermögen	34 582 934	19 319 435	856 589	11 882 360
Immaterielle Vermögensgegenstände	190 543	122 064	5 406	41 325
Sachanlagen	25 411 562	11 374 812	833 618	6 049 195
Grundstücke und Gebäude	13 720 788	6 352 762	621 697	3 281 708
Betriebsanlagen	9 369 736	3 717 545	38 096	1 901 194
Betriebs- und Geschäftsausstattung	1 500 598	826 671	101 532	607 137
im Bau befindliche Anlagen	820 438	477 831	72 291	259 154
Finanzanlagen	5 603 476	4 445 207	17 564	2 416 944
Umlaufvermögen	6 966 804	4 315 632	484 228	2 641 034
Vorräte	968 226	794 703	36 130	432 316
Forderungen	4 147 385	2 549 140	341 704	1 573 281
aus Lieferungen und Leistungen	1 989 220	1 191 145	158 940	771 650
gegen verbundene Unternehmen und Unternehmen mit denen ein Beteiligungsverhältnis besteht	664 692	563 750	13 575	279 398
an Gebietskörperschaften, Eigenbetriebe und Einrichtungsträger	826 767	238 525	153 702	229 920
darunter: nach Bundespflegesatz-VO	14 428	5 299	5 299	5 299
Sonstige Forderungen und Vermögensgegenstände	666 703	555 719	15 487	292 311
Wertpapiere zusammen	107 606	46 877	10 265	23 224
Bar- und Buchgeldbestände	1 743 585	924 910	96 128	612 211
Ausgleichsposten nach dem KHG	99 095	47 699	47 697	46 149
Rechnungsabgrenzungsposten	86 733	46 432	1 299	21 039
Sonstige Aktiva	80 287	34 335	300	24 767
Bilanzsumme Aktiva	41 815 854	23 763 534	1 390 114	14 615 351
Passivseite				
Eigenkapital zusammen	14 051 798	6 261 654	280 771	4 031 879
gezeichnetes Grundkapital bzw. Stammkapital	6 470 865	2 354 164	88 400	1 570 297
Ausgleich bei negativem Eigenkapital (Eigenbetriebe)	24 965	-	-	-
Rücklagen	7 137 615	3 575 947	202 947	2 208 797
Gewinnvortrag aus dem Vorjahr	111 072	24 899	48	22 464
Verlustvortrag aus dem Vorjahr	138 840	57 754	194	36 772
Jahresgewinn bzw. Jahresüberschuss	156 034	55 736	7 101	53 512
Jahresverlust bzw. Jahresfehlbetrag	127 628	29 735	3 462	24 525
Bilanzgewinn (nur Kapitalgesellschaften)	583 562	477 146	4 372	344 717
Bilanzverlust (nur Kapitalgesellschaften)	165 847	138 748	18 442	106 611
Sonderposten mit Rücklageanteil	2 328 500	749 368	13 235	526 419
Sonderposten aus Zuwendungen (KHG)	1 074 919	585 507	583 688	568 263
Empfangene Ertragszuschüsse	2 408 473	904 169	-	424 086
Rückstellungen zusammen	3 605 385	2 100 392	153 131	877 598
für Pensionen u. ä. Verpflichtungen	848 758	789 076	21 525	125 704
Steuerrückstellungen	192 011	146 515	1 044	64 966
Sonstige Rückstellungen	2 564 615	1 164 801	130 561	686 927
Verbindlichkeiten zusammen	17 735 175	12 830 630	344 599	7 970 987
davon mit einer Restlaufzeit				
unter 1 Jahr	2 489 675	1 895 758	62 203	916 307
von 1 bis zu 5 Jahren	10 759 195	7 713 476	246 808	6 417 013
von mehr als 5 Jahren	4 486 304	3 221 396	35 587	637 666
Ausgleichsposten Darlehnsförderung (KHG)	23 856	11 943	11 798	11 943
Rechnungsabgrenzungsposten	587 745	319 867	2 888	204 172
Bilanzsumme Passiva	41 815 854	23 763 534	1 390 114	14 615 351
Anzahl der Fonds, Einrichtungen und wirtschaftlichen				
Unternehmen zusammen	1 108	702	32	472
darunter: kleine Kapitalgesellschaften ohne Anlagenachweis	20	20	-	10

1) Einschließlich kleine Kapitalgesellschaften nach § 267 HGB

und wirtschaftlichen Unternehmen								
rechtlich			öffentlich-rechtlich					
Kapital- gesellschaften	darunter:	Übrige	zu- sammen	darunter:	Eigen- betriebe u. Ä.	Zweck- verbände	An- stalten	Übrige
	GmbH			Kranken- häuser				
1 000 Euro								
18 446 888	12 821 728	872 546	15 263 499	922 758	10 276 007	2 751 771	1 028 593	1 207 126
116 558	40 297	5 505	68 479	8 081	43 456	21 789	357	2 876
10 559 985	7 295 385	814 826	14 036 750	896 013	9 681 470	2 124 165	1 027 813	1 203 300
5 699 088	4 632 498	653 673	7 368 025	557 297	5 081 561	402 779	982 432	901 252
3 623 686	1 804 728	93 859	5 652 190	37 164	3 899 318	1 646 973	38 029	67 868
782 823	611 054	43 848	673 926	214 669	462 978	25 420	7 103	178 424
454 386	247 104	23 445	342 606	86 882	237 612	48 991	247	55 754
4 398 731	2 114 431	46 475	1 158 269	18 663	551 080	605 816	422	949
4 194 691	2 804 527	120 940	2 651 172	554 801	2 036 101	317 429	60 339	237 301
788 990	650 030	5 713	173 523	64 373	130 890	11 446	5 161	26 024
2 470 449	1 396 557	78 690	1 598 244	445 584	1 320 555	138 025	33 224	106 439
1 151 353	540 915	39 791	798 075	271 661	642 457	74 655	15 648	65 314
533 378	283 010	30 371	100 942	-	64 950	35 066	785	139
237 704	237 704	820	588 242	145 572	543 696	11 360	8 759	24 425
5 299	5 299	-	9 128	9 128	9 128	-	-	-
548 013	334 926	7 706	110 983	28 350	69 450	16 942	8 030	16 559
46 752	41 328	125	60 729	-	38 052	4 329	-	18 347
888 499	716 611	36 411	818 674	44 843	546 603	163 628	21 953	86 489
47 699	47 699	-	51 396	51 390	51 396	-	-	-
44 989	30 034	1 442	40 300	5 168	35 349	1 532	160	3 258
29 946	29 946	4 389	45 951	33 634	44 899	1 052	-	-
22 764 215	15 733 935	999 319	18 052 320	1 567 753	12 443 754	3 071 786	1 089 093	1 447 685
5 536 528	3 882 925	725 126	7 790 143	378 633	4 814 151	1 066 337	1 031 381	878 272
2 278 172	1 702 027	75 991	4 116 701	306 635	2 088 926	483 773	1 033 023	510 977
-	-	-	24 965	-	24 870	94	-	-
2 928 298	1 955 384	647 648	3 561 667	83 573	2 671 838	514 330	4 663	370 835
22 175	22 175	2 723	86 172	3 032	46 380	32 172	-	7 619
43 444	43 444	14 309	81 086	4 983	72 480	5 115	1 298	2 193
52 889	52 889	2 847	100 297	4 790	80 823	14 802	339	4 331
26 225	26 225	3 509	97 892	17 254	77 896	2 702	6 212	11 080
455 051	344 539	22 094	106 416	3 214	68 341	32 109	865	5 100
130 388	124 420	8 359	27 099	375	16 652	3 127	-	7 318
734 549	501 311	14 819	1 579 132	90 182	1 240 797	146 505	-	191 829
585 507	585 507	-	489 411	476 344	382 564	-	-	106 846
877 989	355 190	26 180	1 504 303	2 140	947 689	551 548	3 632	1 432
2 045 414	760 643	54 978	1 504 992	176 203	1 242 996	168 577	28 512	64 905
785 719	104 677	3 356	59 682	4 963	43 068	5 952	5 545	5 116
145 493	70 950	1 021	45 495	711	41 960	2 556	590	388
1 114 200	585 016	50 600	1 399 814	170 529	1 157 967	160 068	22 376	59 401
12 656 832	9 475 824	173 798	4 904 544	427 230	3 545 947	1 137 790	24 888	195 918
1 855 981	875 966	39 776	593 917	148 356	417 982	118 267	3 135	54 531
7 603 027	7 190 631	110 449	3 045 718	278 867	2 186 575	737 453	20 074	101 614
3 197 823	1 409 225	23 572	1 264 908	6	941 389	282 068	1 679	39 772
11 943	11 943	-	11 913	11 844	11 913	-	-	-
315 450	160 590	4 416	267 878	5 174	257 694	1 026	677	8 479
22 764 215	15 733 935	999 319	18 052 320	1 567 753	12 443 754	3 071 786	1 089 093	1 447 685
649	634	53	406	23	315	78	7	6
20	20	-	-	-	-	-	-	-

4.2 Jahresabschlüsse öffentlich bestimmter Fonds, Einrichtungen und wirtschaftlicher Unternehmen 2005 nach Rechtsform

4.2.2 Gewinn- und Verlustrechnung

Aufwand und Ertrag sowie Arbeitnehmer	Ins- gesamt	Rechtsform der Fonds, Einrichtungen		
		privat-		
		zu- sammen	und zwar	
			Kranken- häuser	100 % öffentl. bestimmt
Beträge in				
Umsatzerlöse insgesamt	16 096 702	11 635 650	1 182 718	6 249 519
Bestandserhöhung oder - verminderung	- 114 500	- 38 544	508	- 1 842
und zwar: Erhöhung	31 492	19 602	1 498	10 483
Verminderung	145 992	58 146	989	12 326
Andere aktivierte Eigenleistungen	58 155	34 054	484	27 621
Zuweisungen und Zuschüsse der öffentlichen Hand	1 954 798	280 749	2 909	247 011
Sonstige betriebliche Erträge	1 650 964	972 972	103 007	605 913
darunter: Auflösung von Sonderposten mit Rücklageanteil	127 725	44 199	4 189	24 416
Materialaufwand zusammen	8 866 551	7 431 742	283 159	3 696 693
darunter: für Roh-, Hilfs- u. Betriebsstoffe, Waren	6 064 330	5 411 728	213 377	2 658 680
für bezogene Leistungen	2 802 220	2 020 014	69 782	1 038 012
Personalaufwand zusammen	5 642 569	2 401 586	829 390	1 761 874
davon: Löhne und Gehälter	4 359 482	1 857 789	659 494	1 393 093
Soziale Abgaben, Altersversorgung, Unterstützung	1 283 087	543 797	169 896	368 781
darunter: für Altersversorgung	379 981	158 949	33 295	81 897
Fördermittel nach dem KHG	153 403	60 260	60 260	58 832
positiver Saldo	154 001	60 260	60 260	58 832
negativer Saldo	598	-	-	-
Abschreibungen zusammen	1 670 262	948 288	76 262	523 568
auf immaterielle Vermögensgegenstände und Sachanlagen	1 666 847	945 810	76 222	521 425
auf Vermögensgegenstände des Umlaufvermögens	3 415	2 477	40	2 143
Sonstige betriebliche Aufwendungen zusammen	2 775 028	1 549 068	152 961	990 307
darunter: Konzessionsabgaben	355 208	350 436	-	248 361
Einstellungen in den Sonderposten mit Rücklageanteil	121 474	3 096	309	2 885
Erträge aus Beteiligungen	354 720	346 389	100	266 486
Erträge aus anderen Wertpapieren und Aus- leihungen des Finanzanlagevermögens	100 284	69 395	329	66 258
Sonstige Zinsen und ähnliche Erträge, übrige Erträge	288 780	242 337	3 280	187 887
Abschreibungen auf Finanzanlagen und auf Wertpapiere des Umlaufvermögens	68 309	66 277	-	10 668
Zinsen und ähnliche Aufwendungen, übrige Aufwendungen	912 304	700 233	6 865	483 513
darunter: für Betriebsmittelkredite (KHG)	1 119	418	319	319
Ergebnis der gewöhnlichen Geschäftstätigkeit	608 284	506 069	4 958	241 061
Außerordentliche Erträge	26 958	7 621	-	5 452
Außerordentliche Aufwendungen	52 961	13 876	-	11 717
Außerordentliches Ergebnis	- 26 002	- 6 255	-	- 6 265
Steuern vom Einkommen und vom Ertrag	210 703	203 549	804	98 310
Sonstige Steuern	53 160	39 379	866	18 507
Jahresgewinn bzw. -überschuss, Jahresverlust bzw. -fehlbetrag	318 417	256 885	3 288	117 978
und zwar: Jahresgewinn bzw. -überschuss	542 201	377 763	12 037	222 011
Jahresverlust bzw. -fehlbetrag	223 784	120 878	8 748	104 033
Anzahl der Fonds, Einrichtungen und wirtschaftlichen Unternehmen zusammen	1 108	702	32	472
darunter: mit Jahresgewinn / -überschuss	619	369	19	236
mit Jahresverlust / -fehlbetrag	339	199	13	135
Nachrichtlich:				
Zahl der Arbeitnehmer (§ 285 Nr. 7 HGB)	135 050	57 404	19 094	43 702
darunter: weibliche Arbeitnehmer	68 408	27 101	14 670	22 679

und wirtschaftlichen Unternehmen								
rechtlich			öffentlich-rechtlich					
Kapital- gesellschaften	darunter:	Übrige	zu- sammen	darunter:	Eigen- betriebe u.Ä.	Zweck- verbände	An- stalten	Übrige
	GmbH			Kranken- häuser				
1 000 Euro								
11 346 791	5 188 306	288 859	4 461 051	1 619 361	3 407 312	643 242	126 365	284 130
- 37 691	- 34 771	- 852	- 75 956	3 765	- 78 568	23	- 232	2 821
19 147	18 366	454	11 890	4 327	9 045	23	-	2 821
56 839	53 137	1 307	87 846	561	87 613	-	232	-
31 687	18 188	2 367	24 101	418	14 753	8 026	45	1 275
278 031	278 031	2 718	1 674 049	344 622	1 045 572	1 675	44 475	582 325
951 673	395 847	21 298	677 992	132 998	523 698	38 377	7 718	108 197
43 591	25 431	608	83 525	1 553	66 544	1 333	12	15 634
7 304 263	2 561 022	127 478	1 434 808	435 596	965 613	243 508	48 819	176 866
5 307 283	1 380 391	104 444	652 602	373 841	460 581	61 446	9 865	120 709
1 996 979	1 180 631	23 034	782 206	61 755	505 031	182 062	38 954	56 157
2 316 401	1 685 019	85 184	3 240 983	1 390 176	2 369 536	173 797	101 018	596 631
1 789 312	1 333 676	68 476	2 501 693	1 086 809	1 833 888	134 603	70 666	462 534
527 088	351 343	16 708	739 290	303 366	535 647	39 194	30 351	134 096
154 786	68 515	4 162	221 032	87 388	157 474	4 925	11 282	47 350
60 260	60 260	-	93 142	91 765	64 623	-	-	28 519
60 260	60 260	-	93 741	92 363	65 221	-	-	28 519
-	-	-	598	598	598	-	-	-
923 518	554 091	24 770	721 974	106 629	498 402	127 548	11 336	84 686
921 233	551 806	24 577	721 036	106 547	497 753	127 548	11 047	84 686
2 284	2 284	192	937	82	648	-	288	-
1 462 251	863 284	86 816	1 225 960	277 009	971 798	89 851	12 981	151 327
340 331	196 345	10 104	4 771	-	3 407	1 364	-	-
3 096	3 096	-	118 378	970	64 634	3 153	-	50 589
337 792	256 548	8 597	8 330	-	8 280	41	8	-
68 700	63 031	694	30 889	1 073	28 121	2 753	14	-
240 273	181 534	2 063	46 442	13 117	37 223	7 101	223	1 894
65 971	6 476	306	2 031	-	1 942	88	-	-
693 192	469 645	7 040	212 071	2 511	147 032	45 704	16 923	2 411
418	418	-	700	680	700	-	-	-
511 920	267 436	- 5 850	102 214	- 4 799	96 693	20 742	- 12 460	- 2 760
7 538	7 245	82	19 337	74	6 634	1 880	10 229	593
12 778	12 778	1 097	39 084	65	36 677	1 559	825	22
- 5 239	- 5 533	- 1 015	- 19 747	8	- 30 043	321	9 404	570
198 271	104 672	5 277	7 153	208	4 641	1 939	336	236
38 118	26 958	1 260	13 780	246	11 034	1 264	1 365	116
270 289	130 272	- 13 404	61 532	- 5 245	50 974	17 859	- 4 757	- 2 543
352 286	210 862	25 476	164 437	12 355	133 139	21 300	1 455	8 542
81 997	80 590	38 881	102 905	17 601	82 165	3 440	6 212	11 086
649	634	53	406	23	315	78	7	6
343	331	26	250	15	200	43	3	4
178	177	21	140	7	106	29	3	2
54 818	45 028	2 586	77 646	34 606	55 942	4 599	2 084	15 021
26 231	23 984	870	41 307	24 539	30 798	1 197	376	8 936

4.3 Jahresabschlüsse öffentlich bestimmter Fonds, Einrichtungen und wirtschaftlicher Unternehmen 2005 nach Aufgabenbereich

4.3.1 Bilanz und Anlagenachweis

Bilanz und Anlagenachweis	Ins- gesamt	Kunst und Kultur- pflege	Sport und Erholung	Wohnungs- wesen	Abwasser-	Abfall-	Entsorgungs- unternehmen zusammen
					beseitigung		
Beträge in							
Aktivseite und Anlagenachweis							
Anlagevermögen ¹⁾	34 582 934	100 136	350 072	2 553 095	4 626 722	952 075	5 578 798
Immaterielle Vermögensgegenstände	190 543	229	533	5 005	7 801	5 120	12 921
Sachanlagen	25 411 562	96 757	229 412	2 488 324	4 572 176	828 741	5 400 918
Grundstücke und Gebäude	13 720 788	66 910	159 001	2 454 033	433 936	452 220	886 157
Betriebsanlagen	9 369 736	17 805	50 718	4 554	4 035 117	270 098	4 305 216
Betriebs- und Geschäftsausstattung u. Ä.	1 500 598	10 528	10 370	6 969	32 402	51 278	83 680
Im Bau befindliche Anlagen	820 438	1 513	9 322	22 767	70 719	55 143	125 863
Finanzanlagen zusammen	5 603 476	2 951	120 118	54 170	44 401	118 213	162 615
Umlaufvermögen zusammen	6 966 804	26 616	59 537	624 359	443 855	507 382	951 237
Vorräte zusammen	968 226	1 119	2 763	355 497	5 724	6 439	12 163
Forderungen zusammen	4 147 385	16 665	35 559	127 809	318 618	282 505	601 124
aus Lieferungen und Leistungen	1 989 220	1 085	3 178	20 500	238 647	53 372	292 019
gegen verbundene Unternehmen und Unternehmen mit denen ein Beteiligungsverhältnis besteht	664 692	858	17 516	8 946	15 814	48 756	64 571
an Gebietskörperschaften, Eigenbetriebe und Einrichtungsträger	826 767	10 591	9 340	9 082	39 385	165 442	204 828
darunter.: nach Bundespflegesatz-VO	14 428	-	-	-	-	-	-
sonst. Forderungen und Vermögensgegenstände	666 703	4 129	5 523	89 279	24 770	14 933	39 704
Wertpapiere zusammen	107 606	0	-	15 003	11	38 084	38 095
Bar- und Buchgeldbestände	1 743 585	8 831	21 214	126 050	119 501	180 352	299 853
Ausgleichsposten nach dem KHG	99 095	-	-	-	-	-	-
Rechnungsabgrenzungsposten	86 733	1 115	591	9 445	1 007	13 048	14 055
Sonstige Aktiva	80 287	1 006	2 812	217	5 214	323	5 537
Bilanzsumme Aktiva	41 815 854	128 874	413 014	3 187 117	5 076 798	1 472 830	6 549 629
Passivseite							
Eigenkapital zusammen	14 051 798	17 350	224 082	718 859	1 739 150	299 789	2 038 939
gezeichnetes Grundkapital bzw. Stammkapital	6 470 865	10 510	97 191	190 315	627 732	145 381	773 113
Ausgleich bei negativem Eigenkapital (Eigenbetrieb)	24 965	-	64	278	94	15 823	15 917
Rücklagen	7 137 615	7 095	129 852	525 690	1 051 370	118 850	1 170 220
Gewinnvortrag aus dem Vorjahr	111 072	1 252	983	37	28 063	31 194	59 258
Verlustvortrag aus dem Vorjahr	138 840	55	6 872	3 946	5 152	15 710	20 863
Jahresgewinn bzw. Jahresüberschuss	156 034	1 683	1 131	4 314	40 065	25 148	65 213
Jahresverlust bzw. Jahresfehlbetrag	127 628	2 061	4 017	1 454	8 598	17 919	26 518
Bilanzgewinn (nur Kapitalges.)	583 562	1 081	10 295	23 743	6 777	11 826	18 603
Bilanzverlust (nur Kapitalges.)	165 847	2 156	4 545	20 119	1 201	14 804	16 006
Sonderposten mit Rücklagenanteil	2 328 500	1 406	3 488	773	198 080	10 364	208 444
Sonderposten aus Zuwendungen (KHG)	1 074 919	-	-	-	-	-	-
Empfangene Ertragszuschüsse	2 408 473	33 170	2 657	1 970	882 216	13 068	895 285
Rückstellungen zusammen	3 605 385	9 622	8 343	175 185	130 519	622 776	753 296
für Pensionen u. ä. Verpflichtungen	848 758	519	681	21 419	8 542	8 326	16 869
Steuerrückstellungen	192 011	51	1 593	7 073	670	43 009	43 679
sonstige Rückstellungen	2 564 615	9 051	6 068	146 692	121 307	571 441	692 748
Verbindlichkeiten zusammen	17 735 175	58 610	169 762	2 285 772	1 767 841	520 289	2 288 130
davon mit einer Restlaufzeit							
unter 1 Jahr	2 489 675	4 162	18 605	279 063	76 379	45 485	121 865
von 1 bis zu 5 Jahren	10 759 195	45 421	94 558	1 164 981	1 089 092	437 605	1 526 697
von mehr als 5 Jahren	4 486 304	9 026	56 598	841 727	602 369	37 198	639 567
Ausgleichsposten Darlehnsförderung (KHG)	23 856	-	-	1	-	-	-
Rechnungsabgrenzungsposten	587 745	8 714	4 678	4 555	358 990	6 542	365 532
Bilanzsumme Passiva	41 815 854	128 874	413 014	3 187 117	5 076 798	1 472 830	6 549 629
Anzahl der Fonds, Einrichtungen und							
wirtschaftlicher Unternehmen zusammen	1 108	22	48	72	109	52	161
darunter: kleine Kapitalgesellschaften ohne Anlagenachweis	20	1	1	1	1	-	1

1) Einschließlich kleine Kapitalgesellschaften nach § 267 HGB

Elektrizitäts-	Gas-	Wasser-	Kombinierte Versorgungs- unter- nehmen	Versorgungs- unternehmen zusammen	Verkehrs- unter- nehmen	Kombinierte Versorgungs- u. Verkehrs- unter- nehmen	Staatsbäder, kommunale Kurbetriebe	Kranken- häuser	Hoch- schulen	Übrige Aufgaben- bereiche
unternehmen										
1 000 Euro										
4 011 078	41 457	1 982 449	2 354 639	8 389 625	1 570 914	913 608	255 631	1 779 347	1 199 350	11 892 356
47 587	143	25 878	26 526	100 136	7 978	5 328	814	13 487	5 876	38 232
1 689 987	41 313	1 947 269	1 724 770	5 403 342	1 459 918	371 659	219 738	1 729 631	1 193 052	6 818 806
258 081	3 875	301 872	369 968	933 798	946 873	123 717	181 497	1 178 995	695 362	6 094 441
1 273 042	20 115	1 579 769	1 238 124	4 111 050	227 891	195 991	17 173	75 260	146 571	217 503
31 999	892	18 377	51 437	102 706	224 763	27 345	11 888	316 201	305 772	400 373
126 865	16 430	47 250	65 240	255 786	60 389	24 606	9 180	159 174	45 347	106 487
2 273 503		9 300	603 124	2 885 929	103 016	536 620	35 077	36 228	423	1 666 326
703 516	22 412	185 166	962 378	1 873 473	252 026	371 847	31 834	1 039 030	544 837	1 192 005
84 597	897	10 244	48 365	144 104	23 979	11 554	1 348	100 503	41 624	273 567
574 655	9 604	102 592	681 492	1 368 344	144 753	290 128	23 041	787 289	125 772	626 898
285 392	4 579	67 983	463 228	821 183	49 227	84 217	5 792	430 601	17 598	263 816
183 009	4 209	10 004	121 350	318 574	40 802	94 981	4 294	13 575	8 261	92 310
700	35	11 479	8 758	20 972	4 981	44 095	6 110	299 275	86 853	130 635
-	-	-	-	-	-	-	-	14 428	-	-
105 552	780	13 125	88 155	207 612	49 742	66 834	6 843	43 837	13 060	140 136
-	-	4 318	6 907	11 226	117	4 470	-	10 265	18 347	10 081
44 263	11 910	68 010	225 613	349 798	83 176	65 693	7 443	140 971	359 093	281 458
-	-	5	-	5	-	-	-	99 087	-	1
10 582	17	1 336	4 327	16 264	3 456	528	425	6 468	5 185	29 195
1 436	-	1 312	373	3 123	2 449	-	2 575	33 934	-	28 631
4 726 615	63 887	2 170 269	3 321 718	10 282 491	1 828 846	1 285 984	290 466	2 957 868	1 749 373	13 142 189
1 211 281	14 847	466 252	1 164 001	2 856 382	990 824	701 634	122 059	659 405	796 821	4 925 439
238 358	5 101	320 391	621 307	1 185 159	231 052	388 787	57 165	395 036	285 792	2 856 741
-	-	-	-	-	-	-	1 170	-	2 111	5 422
885 295	6 462	137 426	461 091	1 490 275	778 441	166 289	89 495	286 521	488 258	2 005 474
-	631	3 044	4 944	8 620	2 767	221	2 154	3 080	7 620	25 075
168	-	5 462	5 171	10 801	5 559	-	14 394	5 177	3 182	67 988
-	2 574	6 770	2 301	11 646	2 895	1 462	700	11 892	4 641	50 453
79	-	1 926	1 229	3 235	3 170	9 809	6 975	20 716	101	49 567
87 876	76	9 533	83 777	181 264	8 184	154 681	1 213	7 587	20 495	156 411
1	-	3 524	3 020	6 546	23 787	-	8 470	18 817	8 813	56 584
183 867	-	115 834	46 370	346 072	24 966	32 621	17 855	103 418	441 570	1 147 883
-	-	-	1 818	1 818	-	-	-	1 060 032	-	13 067
374 881	6 409	505 294	304 499	1 191 085	37 721	55 287	10 364	2 140	72 435	106 355
838 775	4 408	30 990	419 385	1 293 560	181 278	97 081	7 397	329 335	103 748	646 535
593 948	65	4 599	80 929	679 543	25 718	12 611	77	26 488	19 850	44 979
64 145	17	2 492	17 927	84 582	2 874	38 633	48	1 756	113	11 604
180 681	4 326	23 898	320 528	529 434	152 685	45 836	7 271	301 090	83 784	589 952
2 116 393	38 213	1 046 080	1 302 029	4 502 717	580 304	358 488	132 126	771 829	329 629	6 257 804
440 794	8 397	126 043	521 967	1 097 203	65 392	97 061	10 810	210 559	171 674	413 275
65 534	7 398	670 914	493 758	1 237 605	464 009	214 445	107 556	525 675	118 183	5 260 061
1 610 064	22 417	249 122	286 303	2 167 907	50 902	46 981	13 758	35 594	39 772	584 467
-	-	-	-	-	-	-	-	23 642	-	211
1 416	9	5 815	83 614	90 855	13 751	40 870	662	8 063	5 171	44 890
4 726 615	63 887	2 170 269	3 321 718	10 282 491	1 828 846	1 285 984	290 466	2 957 868	1 749 373	13 142 189
11	7	104	76	198	82	14	31	55	17	408
-	-	-	1	1	1	-	-	-	-	14

4.3. Jahresabschlüsse öffentlich bestimmter Fonds, Einrichtungen und wirtschaftlicher Unternehmen 2005 nach Aufgabenbereich

4.3.2 Gewinn- und Verlustrechnung

Aufwand und Ertrag sowie Arbeitnehmer	Ins- gesamt	Kunst und Kultur- pflege	Sport und Erholung	Wohnungs- wesen	Abwasser-	Abfall-	Entsorgungs- unternehmen zusammen
					beseitigung		
Beträge in							
Umsatzerlöse insgesamt	16 096 702	36 300	61 129	657 575	631 303	787 777	1 419 080
Bestandserhöhung oder- vermindering	- 114 500	7	5	- 38 064	32	190	223
und zwar: Erhöhung	31 492	7	5	9 608	32	235	268
Verminderung	145 992	-	-	47 672	-	44	44
Andere aktivierte Eigenleistungen	58 155	3 385	36	4 078	7 214	201	7 415
Zuweisung und Zuschüsse der öffentlichen Hand (KHG)	1 954 798	96 287	1 489	904	50	-	50
Sonstige betriebliche Erträge	1 650 964	36 824	10 198	55 152	39 287	37 865	77 152
darunter: Auflösung von Sonderposten mit Rücklageanteil	127 725	101	298	2 192	1 236	668	1 904
Materialaufwand zusammen	8 866 551	11 213	24 701	338 015	147 776	375 296	523 072
darunter: für Roh-, Hilfs- u. Betriebsstoffe, Waren	6 064 330	3 341	13 755	45 635	39 796	41 095	80 891
für bezogene Leistungen	2 802 220	7 871	10 945	292 380	107 980	334 201	442 181
Personalaufwand zusammen	5 642 569	120 244	38 057	73 346	100 271	184 028	284 300
davon: Löhne und Gehälter	4 359 482	96 862	30 108	56 738	75 204	142 536	217 740
Soziale Abgaben, Altersversorgung, Unterstützung	1 283 087	23 381	7 948	16 608	25 067	41 492	66 559
darunter: für Altersversorgung	379 981	2 590	1 871	3 849	3 664	5 179	8 844
Fördermittel nach dem KHG	153 403	-	-	-	-	-	-
positiver Saldo	154 001	-	-	-	-	-	-
negativer Saldo	598	-	-	-	-	-	-
Abschreibungen zusammen	1 670 262	13 631	16 043	83 615	168 046	79 234	247 280
auf immaterielle Vermögensgegenstände u. Sachanlagen	1 666 847	13 626	16 031	81 828	168 045	79 026	247 072
auf Vermögensgegenstände des Umlaufvermögens	3 415	4	12	1 787	-	207	208
Sonstige betriebliche Aufwendungen zusammen	2 775 028	39 251	27 507	47 352	138 120	141 359	279 479
darunter: Konzessionsabgaben	355 208	-	755	180	51	-	51
Einstellungen in den Sonderposten mit Rücklageanteil	121 474	4	-	-	6 637	3 307	9 945
Erträge aus Beteiligungen	354 720	-	12 080	429	171	187	359
Erträge aus anderen Wertpapieren und Ausleihungen des Finanzanlagevermögens	100 284	-	1 148	1 499	-	2 799	2 799
Sonstige Zinsen und ähnliche Erträge, übrige Erträge	288 780	14 469	29 467	7 504	4 605	10 022	14 628
Abschreibungen auf Finanzanlagen und auf Wertpapiere des Umlaufvermögens	68 309	-	349	2 525	406	1 415	1 821
Zinsen und ähnliche Aufwendungen, übrige Aufwendungen	912 304	2 851	8 199	91 755	88 536	22 579	111 116
darunter: für Betriebsmittelkredite (KHG)	1 119	-	-	99	-	-	-
Ergebnis der gewöhnlichen Geschäftstätigkeit	608 284	82	697	52 467	39 508	35 130	74 639
Außerordentliche Erträge	26 958	34	375	428	2 788	217	3 005
Außerordentliche Aufwendungen	52 961	59	1 644	3 028	3 431	16 034	19 466
Außerordentliches Ergebnis	- 26 002	- 25	- 1 268	- 2 600	- 643	- 15 817	- 16 460
Steuern vom Einkommen und vom Ertrag	210 703	119	3 261	6 812	1 986	3 364	5 350
Sonstige Steuern	53 160	147	487	12 191	409	2 538	2 947
Jahresgewinn bzw. -überschuss, Jahresverlust bzw. -fehlbetrag	318 417	- 210	- 4 319	30 864	36 469	13 410	49 880
und zwar: Jahresgewinn bzw. - überschuss	542 201	1 994	6 850	36 408	45 807	31 865	77 673
Jahresverlust bzw. - fehlbetrag	223 784	2 204	11 169	5 543	9 338	18 454	27 793
Anzahl der Fonds, Einrichtungen und wirtschaftlichen Unternehmen zusammen	1 108	22	48	72	109	52	161
darunter: mit Jahresgewinn / - überschuss	619	12	16	47	82	40	122
mit Jahresverlust / - fehlbetrag	339	7	19	18	24	11	35
Nachrichtlich:							
Zahl der Arbeitnehmer (§ 285 Nr.7 HGB)	135 050	3 509	1 236	1 512	2 140	4 530	6 670
darunter: weibliche Arbeitnehmer	68 408	1 430	496	648	378	612	990

Elektrizitäts-	Gas-	Wasser-	Kombinierte Versorgungs- unter- nehmen	Versorgungs- unternehmen zusammen	Verkehrs- unter- nehmen	Kombinierte Versorgungs- u. Verkehrs- unter- nehmen	Staatsbäder, kommunale Kurbetriebe	Kranken- häuser	Hoch- schulen	Übrige Aufgaben- bereiche
unternehmen										
1 000 Euro										
3 352 851	54 133	461 458	3 508 028	7 376 471	980 736	394 180	83 877	2 802 080	246 075	2 039 195
- 3 607	-	21	497	- 3 089	- 529	- 96	-	4 274	6 052	- 83 282
-	-	22	604	626	10	-	-	5 825	6 287	8 853
3 607	-	1	107	3 715	540	96	-	1 551	235	92 136
642	283	9 014	17 467	27 408	2 854	3 691	116	903	2 066	6 199
-	-	-	486	486	54 369	-	761	347 531	1 225 433	227 484
68 188	409	35 291	256 740	360 629	261 028	73 204	11 798	236 006	182 476	346 492
15 565	-	1 377	2 353	19 296	900	1 860	844	5 742	68 004	26 578
2 509 269	33 737	164 097	2 607 301	5 314 407	683 193	254 690	32 124	718 756	128 658	837 717
2 276 620	30 999	61 291	2 404 710	4 773 621	98 979	210 329	10 806	587 218	59 366	180 385
232 649	2 738	102 806	202 591	540 785	584 214	44 360	21 317	131 538	69 292	657 332
191 954	1 468	101 857	383 875	679 154	352 512	73 320	45 088	2 219 567	987 985	768 993
123 481	1 142	78 118	296 094	498 836	268 775	54 138	35 807	1 746 303	758 183	595 987
68 473	326	23 738	87 780	180 318	83 737	19 182	9 281	473 263	229 802	173 005
45 468	83	4 667	26 357	76 576	26 322	6 611	1 370	120 683	95 240	36 020
-	-	-	-	-	-	-	-	152 025	-	1 377
-	-	-	-	-	-	-	-	152 623	-	1 377
-	-	-	-	-	-	-	-	598	-	-
209 841	2 638	116 471	179 150	508 101	131 177	39 112	13 518	182 892	114 006	320 881
209 841	2 638	116 385	179 136	508 001	131 176	39 112	13 452	182 769	114 006	319 770
-	-	85	14	100	1	-	66	123	-	1 110
286 948	9 810	65 014	347 602	709 375	206 703	56 182	20 197	429 970	406 536	552 472
79 431	1 080	5 537	123 658	209 707	-	17 752	-	-	-	126 760
-	-	-	-	-	1 349	-	210	1 279	105 904	2 780
64 622	-	226	20 124	84 974	3 653	100 969	346	100	-	151 805
3 867	-	69	2 653	6 591	1 789	2 656	3 690	1 403	-	78 705
18 721	229	2 252	21 120	42 323	91 468	22 211	1 942	16 398	1 641	46 725
47 064	-	36	3 192	50 293	7 666	1 860	52	-	1	3 739
95 462	4 113	43 233	171 671	314 480	27 745	96 545	4 274	9 377	2 437	243 521
-	-	-	-	-	-	-	-	999	-	20
164 746	3 287	17 624	134 325	319 983	- 13 628	75 107	- 12 722	159	24 119	87 378
-	-	1 368	1 180	2 549	3 400	66	52	75	1 181	15 789
-	35	729	2 236	3 001	1 446	-	23	65	30	24 195
-	- 35	639	- 1 055	- 451	1 953	66	28	9	1 151	- 8 406
78 841	572	6 384	43 040	128 838	5 505	50 418	125	1 012	108	9 151
1 133	27	607	10 046	11 814	4 555	467	634	1 113	166	18 634
84 771	2 651	11 272	80 183	178 878	- 21 735	24 287	- 13 453	- 1 957	24 996	51 187
84 850	2 651	14 381	82 096	183 979	16 840	45 534	815	24 393	25 787	121 924
79	-	3 108	1 912	5 100	38 575	21 247	14 269	26 350	791	70 737
11	7	104	76	198	82	14	31	55	17	408
5	4	70	48	127	33	7	6	34	13	202
4	-	28	7	39	20	4	24	20	4	149
2 360	27	2 388	7 157	11 932	9 087	1 469	1 301	53 700	21 776	22 858
545	7	646	2 054	3 252	1 507	351	720	39 209	9 780	10 025

4.4 Jahresabschlüsse öffentlich bestimmter Fonds, Einrichtungen und wirtschaftlicher Unternehmen 2005 nach wirtschaftlicher Tätigkeit

4.4.1 Bilanz- und Anlagenachweis

Bilanz und Anlagenachweis	Ins- gesamt	Land-, Forst-, Fisch- wirtschaft und Fischerei u. Ä.	Energie- versorgung	Darunter:	Wasser- versorgung	Bau- gewerbe
				Elektrizitäts- versorgung		
Beträge in						
Aktivseite und Anlagenachweis						
Anlagevermögen ¹⁾	34 582 934	1 575 121	7 247 207	7 085 294	2 128 956	160 777
Immaterielle Vermögensgegenstände	190 543	379	76 891	75 129	27 558	148
Sachanlagen zusammen	25 411 562	1 574 495	3 757 357	3 642 622	2 090 538	160 555
Grundstücke und Gebäude	13 720 788	1 514 848	741 340	705 118	328 593	146 144
Betriebsanlagen	9 369 736	23 559	2 684 127	2 625 689	1 682 323	3 356
Betriebs- und Geschäftsausstattung u. Ä.	1 500 598	34 611	99 054	96 234	31 163	7 734
im Bau befindliche Anlagen	820 438	1 477	232 835	215 579	48 458	3 320
Finanzanlagen zusammen	5 603 476	246	3 412 740	3 367 325	10 860	74
Umlaufvermögen zusammen	6 966 804	59 071	2 054 223	1 957 663	196 016	20 683
Vorräte zusammen	968 226	6 625	144 839	134 899	10 865	818
Forderungen zusammen	4 147 385	25 527	1 551 726	1 486 317	109 402	15 816
aus Lieferungen und Leistungen	1 989 220	17 610	836 041	825 272	71 192	1 815
gegen verbundene Unternehmen und Unternehmen mit denen ein Beteiligungsverhältnis besteht	664 692	476	403 197	358 737	10 173	331
an Gebietskörperschaften, Eigenbetriebe und Einrichtungsträger	826 767	142	52 690	51 506	12 611	12 699
darunter: nach Bundespflegesatzverordnung	14 428	-	-	-	-	-
sonst. Forderungen und Vermögensgegenstände	666 703	7 298	259 797	250 800	15 424	969
Wertpapiere zusammen	107 606	-	11 378	11 378	4 318	-
Bar- und Buchgeldbestände	1 743 585	26 919	346 279	325 069	71 429	4 048
Ausgleichsposten nach dem KHG	99 095	-	-	-	5	-
Rechnungsabgrenzungsposten	86 733	43	15 437	15 408	1 423	41
Sonstige Aktiva	80 287	-	1 810	1 810	1 312	239
Bilanzsumme Aktiva	41 815 854	1 634 236	9 318 678	9 060 177	2 327 713	181 742
Passivseite						
Eigenkapital zusammen	14 051 798	1 568 698	3 079 851	2 999 746	488 670	113 143
gezeichnetes Grundkapital bzw. Stammkapital	6 470 865	1 031 007	1 243 331	1 194 958	336 922	46 186
Ausgleich bei negativem Eigenkapital (Eigenbetrieb)	24 965	-	-	-	-	-
Rücklagen	7 137 615	545 474	1 517 109	1 493 483	143 761	68 576
Gewinnvortrag aus dem Vorjahr	111 072	-	5 796	5 165	3 044	5 253
Verlustvortrag aus dem Vorjahr	138 840	79	4 630	4 630	6 648	521
Jahresgewinn bzw. Jahresüberschuss	156 034	539	5 875	3 300	7 507	633
Jahresverlust bzw. Jahresfehlbetrag	127 628	5 442	11 132	11 121	1 926	6 464
Bilanzgewinn (nur Kapitalgesellschaften)	583 562	-	326 522	321 611	9 533	147
Bilanzverlust (nur Kapitalgesellschaften)	165 847	2 799	3 021	3 021	3 524	668
Sonderposten mit Rücklageanteil	2 328 500	-	252 919	252 894	126 608	216
Sonderposten aus Zuwendungen (KHG)	1 074 919	-	1 818	1 818	-	-
Empfangene Ertragszuschüsse	2 408 473	-	735 011	721 276	542 031	18 786
Rückstellungen zusammen	3 605 385	53 449	1 357 480	1 315 005	35 226	3 967
für Pensionen u. ä. Verpflichtungen	848 758	6 247	686 744	678 126	5 410	309
Steuerrückstellungen	192 011	46	120 669	118 081	2 577	-
sonstige Rückstellungen	2 564 615	47 155	550 066	518 797	27 238	3 658
Verbindlichkeiten zusammen	17 735 175	10 756	3 765 685	3 643 820	1 129 360	45 608
davon mit einer Restlaufzeit						
unter 1 Jahr	2 489 675	4 229	1 066 181	1 049 573	129 218	2 880
von 1 bis zu 5 Jahren	10 759 195	6 428	738 670	660 340	739 934	38 504
von mehr als 5 Jahren	4 486 304	99	1 960 832	1 933 905	260 208	4 223
Ausgleichsposten Darlehnsförderung (KHG)	23 856	-	-	-	-	-
Rechnungsabgrenzungsposten	587 745	1 331	125 911	125 616	5 816	19
Bilanzsumme Passiva	41 815 854	1 634 236	9 318 678	9 060 177	2 327 713	181 742
Anzahl der Fonds, Einrichtungen und wirtschaftlichen						
Unternehmen zusammen	1 108	7	107	91	109	16
darunter: kleine Kapitalgesellschaften ohne Anlagenachweis	20	-	2	2	-	-

1) Einschließlich kleine Kapitalgesellschaften nach §267 HGB

Land-, Schiffs- verkehr, Luftfahrt u. Ä.	Hilfs- und Nebentätigkeiten für den Verkehr, Verkehrs- vermittlung	Grundstücks- und Wohnungs- wesen	Forschung und Entwicklung	Erbringung von Dienstleistungen überwiegend für Unternehmen	Kranken- häuser	Abwasser- und Abfallbeseitigung, sonstige Entsorgung	Kultur, Sport und Unterhaltung	Hoch- schulen	Übrige Wirtschafts- zweige
1 000 Euro									
943 263	448 248	4 089 780	33 437	4 537 767	1 779 347	5 508 182	1 157 986	1 199 350	3 773 506
7 720	131	5 220	1 040	3 194	13 487	12 377	1 581	5 876	34 935
842 521	408 570	4 012 728	31 968	7 948	1 729 631	5 331 898	1 022 045	1 193 052	3 248 248
147 117	367 853	3 954 817	21 989	828	1 178 995	878 443	886 916	695 362	2 857 539
195 242	18 613	6 293	904	4 966	75 260	4 243 892	73 093	146 571	211 532
455 837	7 136	10 182	7 650	2 105	316 201	84 600	36 099	305 772	102 448
44 323	14 966	41 435	1 424	47	159 174	124 962	25 936	45 347	76 727
93 021	39 546	66 088	427	1 158 999	36 228	161 563	134 054	423	489 200
370 052	35 189	597 976	16 094	162 884	1 039 030	949 044	135 266	544 837	786 431
132 560	1 560	352 940	8 593	1 562	100 503	12 324	5 878	41 624	147 526
135 877	23 476	93 976	1 890	103 318	787 289	599 798	94 474	125 772	479 038
37 297	9 002	27 111	1 352	2 580	430 601	290 671	7 295	17 598	239 049
41 270	4 330	19 021	30	16 767	13 575	64 571	28 162	8 261	54 520
4 285	6 222	16 465	169	971	299 275	205 602	48 111	86 853	80 665
-	-	-	-	-	14 428	-	-	-	-
53 024	3 920	31 377	337	82 998	43 837	38 952	10 904	13 060	104 801
2	222	14 967	-	-	10 265	38 095	-	18 347	10 009
101 611	9 930	136 091	5 610	58 003	140 971	298 825	34 914	359 093	149 854
-	-	-	-	-	99 087	-	-	-	2
1 448	2 734	9 846	835	78	6 468	14 010	1 799	5 185	27 382
1 129	-	1 289	310	3 994	33 934	5 537	3 718	-	27 010
1 315 893	486 172	4 698 892	50 677	4 704 724	2 957 868	6 476 774	1 298 771	1 749 373	4 614 334
324 293	193 256	1 420 064	277	757 672	659 405	2 031 009	248 998	796 821	2 369 635
168 110	90 330	505 220	153	356 175	395 036	768 862	105 040	285 792	1 138 695
-	-	278	-	-	-	15 917	2 517	2 111	4 140
155 570	102 075	914 246	1 014	277 681	286 521	1 166 640	148 346	488 258	1 322 338
2 997	411	3 158	200	1 054	3 080	59 258	2 088	7 620	17 106
2 329	2 774	3 946	-	2	5 177	20 863	8 972	3 182	79 712
2 062	870	7 716	-	37 041	11 892	65 114	1 576	4 641	10 563
2 976	199	8 054	1 066	-	20 716	26 518	5 936	101	37 092
8 499	5 659	27 871	-	89 706	7 587	18 603	11 454	20 495	57 482
7 640	3 117	26 425	25	3 984	18 817	16 006	7 116	8 813	63 885
392 308	1 963	25 145	20 407	3 347	103 418	207 611	695 050	441 570	57 934
-	-	-	-	-	1 060 032	-	-	-	13 067
30 444	8 845	32 860	12 783	3 348	2 140	864 615	37 531	72 435	47 640
118 408	26 481	195 368	2 363	7 063	329 335	753 183	35 359	103 748	583 947
21 564	3 954	29 788	671	-	26 488	17 007	1 214	19 850	29 506
2 185	1 243	7 576	76	155	1 756	43 679	1 645	113	10 286
94 658	21 283	158 003	1 615	6 908	301 090	692 496	32 499	83 784	544 154
438 945	253 656	3 018 360	14 689	3 933 292	771 829	2 254 822	268 342	329 629	1 500 194
58 337	12 079	239 977	-	2 572	210 559	120 766	24 957	171 674	446 240
344 086	199 240	1 727 665	14 689	3 925 540	525 675	1 500 563	168 479	118 183	711 531
36 520	42 337	1 050 717	-	5 180	35 594	633 492	74 905	39 772	342 420
-	-	1	-	-	23 642	-	-	-	211
11 493	1 968	7 091	156	-	8 063	365 532	13 488	5 171	41 697
1 315 893	486 172	4 698 892	50 677	4 704 724	2 957 868	6 476 774	1 298 771	1 749 373	4 614 334
72	22	104	5	32	55	159	77	17	326
-	-	1	-	4	-	1	4	-	8

4.4 Jahresabschlüsse öffentlich bestimmter Fonds, Einrichtungen und wirtschaftlicher Unternehmen 2005 nach wirtschaftlicher Tätigkeit

4.4.2 Gewinn- und Verlustrechnung

Aufwand und Ertrag sowie Arbeitnehmer	Ins- gesamt	Land-, Forst-, Fischwirtschaft und Fischerei u. Ä.	Energie- versorgung	Darunter:	Wasser- versorgung	Bau- gewerbe
				Elektrizitäts- versorgung		
				Beträge in		
Umsatzerlöse insgesamt	16 096 702	126 437	7 275 062	7 053 070	504 289	49 727
Bestandserhöhung oder - verminderung	- 114 500	- 259	- 3 204	- 3 204	19	218
und zwar Erhöhung	31 492	34	604	604	22	218
Verminderung	145 992	293	3 809	3 809	2	
Andere aktivierte Eigenleistungen	58 155	463	21 792	21 234	9 308	1
Zuweisungen u. Zuschüsse d. öffentlichen Hand (KHG)	1 954 798	42 281	486	486	-	-
Sonstige betriebliche Erträge	1 650 964	3 250	393 755	385 961	41 186	3 899
darunter: Auflösung v. Sonderposten mit Rücklagenanteil	127 725	-	18 753	18 718	2 438	1 745
Materialaufwand zusammen	8 866 551	40 114	5 387 910	5 221 508	186 313	12 712
darunter: für Roh-, Hilfs- u. Betriebsstoffe, Waren	6 064 330	11 569	4 915 454	4 774 254	71 580	4 237
für bezogene Leistungen	2 802 220	28 545	472 455	447 253	114 733	8 475
Personalaufwand zusammen	5 642 569	107 834	642 638	632 349	110 027	28 222
davon: Löhne und Gehälter	4 359 482	76 658	468 662	460 961	84 458	22 395
Soziale Abgaben, Altersversorgung, Unterstützung	1 283 087	31 176	173 975	171 387	25 568	5 826
darunter: für Altersversorgung	379 981	12 216	78 521	77 463	4 678	1 394
Fördermittel nach dem KHG	153 403	-	-	-	-	-
positiver Saldo	154 001	-	-	-	-	-
negativer Saldo	598	-	-	-	-	-
Abschreibungen zusammen	1 670 262	13 330	425 609	414 009	124 304	7 508
auf immaterielle Vermögensgegenstände u. Sachanlagen	1 666 847	13 041	425 594	413 994	124 218	7 502
auf Vermögensgegenstände des Umlaufvermögens	3 415	288	14	14	85	5
Sonstige betriebliche Aufwendungen zusammen	2 775 028	37 841	692 713	665 404	73 466	9 353
darunter: Konzessionsabgaben	355 208	-	219 710	216 416	7 749	-
Einstellungen in den Sonderposten mit Rücklageanteil	121 474	-	-	-	-	-
Erträge aus Beteiligungen	354 720	47	185 494	181 364	449	-
Erträge aus anderen Wertpapieren und Aus- leihungen des Finanzanlagevermögens	100 284	-	9 178	9 157	69	-
Sonstige Zinsen und ähnliche Erträge, übrige Erträge	288 780	359	60 594	55 843	3 993	133
Abschreibungen auf Finanzanlagen und auf Wertpapiere des Umlaufvermögens	68 309	-	52 117	52 117	42	46
Zinsen u. ähnliche Aufwendungen, übrige Aufwendungen	912 304	16 148	365 308	354 061	46 968	2 151
darunter: für Betriebsmittelkredite (KHG)	1 119	-	-	-	-	-
Ergebnis der gewöhnlichen Geschäftstätigkeit	608 284	- 42 688	376 861	364 463	18 192	- 6 013
Außerordentliche Erträge	26 958	10 229	1 247	1 246	2 008	200
Außerordentliche Aufwendungen	52 961	461	2 271	2 210	883	10
Außerordentliches Ergebnis	- 26 002	9 768	- 1 024	- 964	1 125	190
Steuern vom Einkommen und vom Ertrag	210 703	47	172 726	168 027	6 482	2
Sonstige Steuern	53 160	2 075	11 635	11 410	825	67
Jahresgewinn bzw.- überschuss, Jahresverlust bzw.- fehlbetrag	318 417	- 35 043	191 474	184 062	12 010	- 5 892
und zwar Jahresgewinn bzw. - überschuss	542 201	553	214 728	207 304	15 118	780
Jahresverlust bzw. - fehlbetrag	223 784	35 597	23 253	23 242	3 108	6 673
Anzahl der Fonds, Einrichtungen und wirtschaftlichen Unternehmen zusammen	1 108	7	107	91	109	16
darunter: mit Jahresgewinn / - überschuss	619	4	64	56	74	8
mit Jahresverlust / - fehlbetrag	339	3	16	15	28	8
Nachrichtlich:						
Zahl der Arbeitnehmer (§ 285 Nr.7 HGB)	135 050	2 235	10 825	10 629	2 582	720
darunter: weibliche Arbeitnehmer	68 408	267	2 926	2 860	677	69

Land-, Schiffsverkehr, Luftfahrt u. Ä.	Hilfs- und Nebentätigkeiten für den Verkehr, Verkehrs- vermittlung	Grundstücks- und Wohnungs- wesen	Forschung und Entwicklung	Erbringung von Dienstleistungen überwiegend für Unternehmen	Kranken- häuser	Abwasser- und Abfallbeseitigung, sonstige Entsorgung	Kultur, Sport und Unterhaltung	Hoch- schulen	Übrige Wirtschafts- zweige
1 000 Euro									
830 325	174 943	878 838	18 291	34 802	2 802 080	1 416 974	122 015	246 075	1 616 838
- 529	47	- 39 410	1 191	- 727	4 274	229	196	6 052	- 82 598
10	47	9 435	1 407	3	5 825	274	222	6 287	7 100
540	-	48 845	216	730	1 551	44	25	235	89 698
1 433	975	4 985	279	13	903	7 415	7 725	2 066	793
179 086	-	1 066	6 568	20 834	347 531	50	102 549	1 225 433	28 910
265 779	9 213	70 092	2 262	7 762	236 006	76 201	218 702	182 476	140 376
14 912	390	2 266	-	1 321	5 742	1 904	1 206	68 004	9 039
644 535	61 624	393 080	2 583	13 086	718 756	518 901	60 047	128 658	698 224
93 546	4 300	61 695	1 449	10 133	587 218	78 712	27 817	59 366	137 246
550 988	57 323	331 384	1 134	2 953	131 538	440 189	32 230	69 292	560 976
299 432	43 628	110 946	16 944	33 367	2 219 567	289 029	230 588	987 985	522 357
227 040	34 219	84 945	13 332	26 243	1 746 303	221 246	182 365	758 183	413 425
72 391	9 408	26 001	3 611	7 124	473 263	67 782	48 222	229 802	108 932
21 948	2 579	5 634	1 023	2 470	120 683	8 832	4 532	95 240	20 224
-	-	-	-	-	152 025	-	-	-	1 377
-	-	-	-	-	152 623	-	-	-	1 377
-	-	-	-	-	598	-	-	-	-
117 954	27 294	124 385	3 809	2 712	182 892	244 732	104 993	114 006	176 726
117 953	27 294	122 132	3 809	2 712	182 769	244 524	104 981	114 006	176 303
1	-	2 252	-	-	123	208	12	-	422
277 138	28 417	110 903	5 530	11 971	429 970	279 723	104 207	406 536	307 254
125 769	-	180	-	-	-	51	1 331	-	415
872	477	-	-	1 042	1 279	9 945	-	105 904	1 952
2 640	1 371	433	-	131 730	100	359	24 313	-	7 779
1 772	210	1 408	-	52 409	1 403	2 799	1 148	-	29 882
86 611	8 338	10 410	39	3 875	16 398	14 592	40 263	1 641	41 526
7 560	106	2 457	403	2 452	-	1 814	349	1	957
19 532	13 291	124 051	-	125 242	9 377	109 566	13 594	2 437	64 633
-	-	99	-	-	999	-	-	-	20
965	20 739	62 000	- 640	61 865	159	74 855	3 135	24 119	14 733
2 612	789	1 837	5	814	75	2 365	462	1 181	3 128
116	1 328	6 015	584	5 716	65	19 311	2 040	30	14 123
2 496	- 539	- 4 178	- 579	- 4 901	9	- 16 946	- 1 578	1 151	- 10 994
2 699	4 192	8 157	-	1 173	1 012	5 350	4 289	108	4 460
2 479	2 102	14 136	6	31	1 113	2 778	672	166	15 067
- 1 717	13 904	35 528	- 1 225	55 759	- 1 957	49 780	- 3 405	24 996	- 15 793
6 454	14 130	49 730	-	60 001	24 393	77 573	10 359	25 787	42 588
8 171	226	14 202	1 225	4 242	26 350	27 793	13 765	791	58 381
72	22	104	5	32	55	159	77	17	326
24	16	72	-	24	34	120	31	13	135
18	2	25	3	6	20	35	29	4	142
7 950	957	4 016	373	2 372	53 700	6 793	6 438	21 776	14 313
1 485	54	1 754	160	1 208	39 209	1 017	2 340	9 780	7 462

Anhang

Funktionenplan des Landeshaushalts

Kurzfassung

0	Allgemeine Dienste
01	Politische Führung und zentrale Verwaltung
011	Politische Führung
012	Innere Verwaltung
013	Informationswesen
014	Statistischer Dienst
015	Zivildienst
016	Hochbauverwaltung
018	Versorgung einschl. Beihilfen für Versorgungsempfänger soweit nicht unter 048, 058, 068, 118 u. 138
019	Sonstige allgemeine Staatsaufgaben
02	Auswärtige Angelegenheiten
04	Öffentliche Sicherheit und Ordnung
042	Polizei
044	Brandschutz
045	Katastrophenschutz
048	Versorgung einschl. Beihilfen für Versorgungsempfänger im Bereich der öffentlichen Sicherheit und Ordnung
05	Rechtsschutz
051	Verfassungsgerichte
052	Ordentliche Gerichte und Staatsanwaltschaften
053	Verwaltungsgerichte
054	Arbeits- und Sozialgerichte
055	Finanzgerichte
056	Justizvollzugsanstalten
058	Versorgung einschl. Beihilfen für Versorgungsempfänger im Bereich des Rechtsschutzes
059	Sonstige Rechtsschutzaufgaben
06	Finanzverwaltung
061	Steuer- u. Zollverwaltung, Vermögensverwaltung
062	Schuldenverwaltung u. sonstige Finanzverwaltung
068	Versorgung einschl. Beihilfen für Versorgungsempfänger im Bereich der Finanzverwaltung
1	Bildungswesen, Wissenschaft, Forschung, kulturelle Angelegenheiten
11/12	Allgemein bildende und berufliche Schulen
111	Unterrichtsverwaltung
112	Grundschulen
113	Hauptschulen
114	Kombinierte Grund- und Hauptschulen
115	Kombinierte Haupt- und Realschulen
116	Realschulen
117	Gymnasien, Kollegs
118	Versorgung einschl. Beihilfen für Versorgungsempfänger im Bereich der Schulen
119	Gesamtschulen (integrierte und additive)
121	Schulformunabhängige Orientierungsstufe
123	Freie Waldorfschulen
124	Sonderschulen
127	Berufliche Schulen
129	Sonstige schulische Aufgaben
13	Hochschulen
131	Universitäten
132	Hochschulkliniken
133	Verwaltungsfachhochschulen
135	Kunsthochschulen
136	Fachhochschulen
137	Deutsche Forschungsgemeinschaft
138	Versorgung einschl. Beihilfen für Versorgungsempfänger im Bereich der Hochschulen
139	Sonstige Hochschuleaufgaben
14	Förderung von Schülern, Studenten und dergl.
141	Fördermaßnahmen für Schüler
142	Fördermaßnahmen für Studierende
143	Fördermaßnahmen für den wissenschaftlichen Nachwuchs
145	Schülerbeförderung
146	Studentenwohnraumförderung

15	Sonstiges Bildungswesen
151	Förderung der Weiterbildung
152	Volkshochschulen
153	Andere Einrichtungen der Weiterbildung
154	Einrichtungen der Lehrerbildung
155	Einrichtungen der Lehrerfortbildung
156	Berufsakademien
16/17	Wissenschaft, Forschung, Entwicklung außerhalb der Hochschulen
162	Wissenschaftliche Bibliotheken, Archive, Fachinformationszentren
163	Wissenschaftliche Museen
165	Andere Einrichtungen für Wissenschaft und Forschung
18	Kultureinrichtungen (einschl. Kulturverwaltung)
181	Theater
182	Einrichtungen der Musikpflege
183	Museen, Sammlungen, Ausstellungen
184	Zoologische und botanische Gärten
185	Musikschulen
186	Nicht wissenschaftliche Bibliotheken
187	Sonstige Kultureinrichtungen
188	Verwaltung für kulturelle Angelegenheiten
19	Kulturförderung, Denkmalschutz, Kirchliche Angelegenheiten
191	Einzelmaßnahmen im Bereich Theater und Musikpflege
192	Einzelmaßnahmen im Bereich Museen und Ausstellungen
193	Andere Einzelmaßnahmen der Kulturpflege
195	Denkmalschutz und -pflege
199	Kirchliche Angelegenheiten
2	Soziale Sicherung, soziale Kriegsfolgeaufgaben, Wiedergutmachung
21	Verwaltung
211	Versicherungsbehörden
212	Sozialamt, Sozialhilfeverband, Landeswohlfahrtsverband
213	Jugendämter
214	Versorgungsämter
215	Lastenausgleichsverwaltung
216	Wiedergutmachungsbehörden
219	Sonstige Behörden
22	Sozialversicherung einschließlich Arbeitslosenversicherung
23	Familien- u. Sozialhilfe, Förderung der Wohlfahrtspflege u. Ä.
231	Kindergeld
232	Erziehungsgeld, Mutterschutz
233	Wohngeld
234	Leistungen n. d. Bundessozialhilfe- u. d. Asylbewerberleistungsgesetz
235	Soziale Einrichtungen
236	Förderung der Wohlfahrtspflege
237	Leistungen nach dem Unterhaltsvorschussgesetz
24	Soziale Leistungen für Folgen von Krieg und politischen Ereignissen
242	Einrichtungen der Kriegsopferversorgung
243	Lastenausgleich
244	Wiedergutmachung
246	Vertriebene und Spätaussiedler
247	Kriegsopferfürsorge
249	Sonstiges
25	Arbeitsmarktpolitik und Arbeitsschutz
26	Jugendhilfe nach SGB VIII
261	Jugendarbeit und Jugendverbandsarbeit
262	Jugendsozialarbeit u. erzieherischer Kinder- u. Jugendschutz
263	Förderung der Erziehung in der Familie
264	Förderung v. Kindern in Tageseinrichtungen u. in Tagespflege
265	Hilfen zur Erziehung und Eingliederungshilfen
266	Andere Aufgaben der Jugendhilfe
27	Einrichtungen der Jugendhilfe
271	Einrichtungen der Jugendarbeit und Jugendverbandsarbeit
272	Einrichtungen der Jugendsozialarbeit u. des erzieherischen Kinder- u. Jugendschutzes
273	Einrichtungen der Familienförderung
274	Tageseinrichtungen für Kinder
275	Einrichtungen für Hilfen zur Erziehung u. Eingliederungshilfen
276	Einrichtungen für andere Aufgaben der Jugendhilfe
28	Förderung der Vermögensbildung
29	Sonstige soziale Angelegenheiten

3	Gesundheit, Umwelt, Sport und Erholung	65	Fremdenverkehr
31	Einrichtungen und Maßnahmen des Gesundheitswesens	66	Geld- und Versicherungswesen
311	Gesundheitsbehörden	68	Sonstige Bereiche
312	Krankenhäuser und Heilstätten	69	Regionale Förderungsmaßnahmen
314	Maßnahmen des Gesundheitswesens	691	Betriebliche Investitionen
319	Sonstiges	692	Verbesserung der Infrastruktur
32	Sport und Erholung	699	Sonstiges
321	Park- und Gartenanlagen	7	Verkehrs- und Nachrichtenwesen
322	Badeanstalten	71	Verwaltung
323	Sportstätten	711	Straßen- und Brückenbau
324	Förderung des Sports	712	Wasserstraßen- und Häfen
329	Sonstiges	719	Sonstiges
33	Umwelt und Naturschutz	72	Straßen
331	Umwelt- und Naturschutzbehörden	721	Bundesautobahnen
332	Maßnahmen des Umwelt- und Naturschutzes	722	Bundesstraßen
34	Reaktorsicherheit und Strahlenschutz	723	Landstraßen
341	Behörden f. Reaktorsicherheit u. Strahlenschutz	724	Kreisstraßen
342	Maßnahmen d. Reaktorsicherheit u. d. Strahlenschutzes	725	Gemeindestraßen
4	Wohnungswesen, Städtebau, Raumordnung und kommunale Gemeinschaftsdienste	729	Sonstiges
41	Wohnungswesen	73	Wasserstraßen und Häfen, Förderung der Schifffahrt
411	Förderung des Wohnungsbaues	731	Wasserstraßen und Häfen
419	Sonstiges	732	Förderung der Schifffahrt
42	Raumordnung, Landesplanung, Vermessungswesen	74	Eisenbahnen und öffentlicher Personennahverkehr
421	Kataster- und Vermessungsverwaltung	741	Maßnahmen für den öffentlichen Personennahverkehr
422	Raumordnung, Landesplanung	749	Sonstiges
43	Kommunale Gemeinschaftsdienste	75	Luftfahrt
431	Straßenbeleuchtung	751	Flugsicherung
432	Ortsentwässerung	759	Sonstiges
433	Müllbeseitigung und -verwertung	76	Wetterdienst
434	Straßenreinigung	77	Nachrichtenwesen
439	Sonstiges	771	Post- und Telekommunikation
44	Städtebauförderung	772	Rundfunkanstalten und Fernsehen
5	Ernährung, Landwirtschaft und Forsten	79	Sonstige Bereiche
51	Verwaltung (ohne Betriebsverwaltung)	8	Wirtschaftsunternehmen, Allgemeines Grund- und Kapitalvermögen, Sondervermögen
511	Ernährung und Landwirtschaft	81	Land- und forstwirtschaftliche Unternehmen
512	Forsten	811	Landwirtschaftliche Unternehmen
52	Verbesserung der Agrarstruktur	812	Forstwirtschaftliche Unternehmen
521	Verbesserung der Agrarstruktur (Gemeinschaftsaufgabe)	82	Versorgungsunternehmen
528	EU-Ausrichtungsfonds	821	Elektrizitätsunternehmen
529	Sonstiges	822	Gasunternehmen
53	Einkommensstabilisierende Maßnahmen	823	Wasserunternehmen
531	EU-Garantiefonds	824	Kombinierte Versorgungsunternehmen
532	Marktordnungen (einschl. EU)	829	Sonstiges
533	Gasölverbilligung	83	Verkehrsunternehmen
539	Sonstiges	831	Straßenverkehrsunternehmen
54	Sonstige Bereiche	832	Eisenbahnen
541	Versuchsgüter und -felder	834	Häfen und Umschlag
542	Fischerei	835	Flughäfen und Luftverkehr
549	Sonstiges	839	Sonstiges
6	Energie- und Wasserwirtschaft, Gewerbe, Dienstleistungen	85	Sonstige Wirtschaftsunternehmen
61	Verwaltung	851	Bergbau
62	Energie- und Wasserwirtschaft, Kulturbau	852	Industrielle Unternehmen
621	Kernenergie	853	Banken und Kreditinstitute
622	Erneuerbare Energieformen	854	Wohnungsbauunternehmen
623	Wasserwirtschaft und Kulturbau	856	Lotterie, Lotto, Toto
624	Talsperren, Hochwasserrückhaltebecken	859	Sonstiges
625	Küstenschutz	87	Allgemeines Grund- und Kapitalvermögen, Sondervermögen
626	Erdölversorgung	871	Allgemeines Grundvermögen
627	Sonstige Energieversorgung	872	Allgemeines Kapitalvermögen
629	Sonstiges	873	Sondervermögen
63	Bergbau, verarbeitendes Gewerbe, Baugewerbe	9	Allgemeine Finanzwirtschaft
631	Kohlenbergbau	91	Steuern und allgemeine Finanzzuweisungen
632	Sonstiger Bergbau	92	Schulden
634	Verarbeitende Industrie	94	Beihilfen, Unterstützungen und Ähnliches
635	Handwerk und Kleingewerbe	95	Rücklagen
638	Baugewerbe	96	Sonstiges
639	Sonstiges verarbeitendes Gewerbe	97	Abwicklung der Vorjahre
64	Handel	98	Globalposten
641	Handel (allgemein)	981	Verstärkungsmittel für Personalausgaben
642	Exportförderung, Auslandsmessen	988	Globale Mehrausgaben/globale Mindereinnahmen
643	Märkte und Inlandsmessen	989	Globale Minderausgaben/globale Mehreinnahmen
649	Sonstiges	99	Haushaltstechnische Verrechnungen

- Einnahmen -

0	Einnahmen aus Steuern und steuerähnlichen Abgaben sowie EU-Eigenmittel	22	Schuldendiensthilfen aus dem öffentlichen Bereich
01	Gemeinschaftsteuern und Gewerbesteuerumlage	221	Schuldendiensthilfen vom Bund
05/06	Landessteuern	222	Schuldendiensthilfen von Ländern
09	Steuerähnliche Abgaben	223	Schuldendiensthilfen von Gemeinden/Gv
		224	Schuldendiensthilfen von Sondervermögen
		226	Schuldendiensthilfen von Sozialversicherungsträgern sowie von der Bundesanstalt für Arbeit
1	Verwaltungseinnahmen, Einnahmen aus Schuldendienst und dgl.	227	Schuldendiensthilfen von Zweckverbänden
11	Verwaltungseinnahmen	23	Sonstige (zweckgebundene) Zuweisungen aus dem öffentlichen Bereich
111	Gebühren, sonstige Entgelte	231	Sonstige Zuweisungen vom Bund
112	Geldstrafen und Geldbußen	232	Sonstige Zuweisungen von Ländern
119	Sonstige	233	Sonstige Zuweisungen von Gemeinden/Gv
12	Einnahmen aus wirtschaftlicher Tätigkeit und aus Vermögen (ohne Zinsen)	234	Sonstige Zuweisungen von Sondervermögen
121	Gewinne aus Unternehmen und Beteiligungen	235	Sonstige Zuweisungen von Sozialversicherungsträgern sowie von der Bundesanstalt für Arbeit
122	Konzessionsabgaben	236	Erstattungen von Sozialversicherungsträgern sowie von der Bundesanstalt für Arbeit
124	Mieten und Pachten	237	Sonstige Zuweisungen und Erstattungen von Zweckverbänden
123, 125, 129	Übrige Einnahmen aus wirtschaftlicher Tätigkeit	26	Schuldendiensthilfen aus sonstigen Bereichen
13	Erlöse aus der Veräußerung von Gegenständen, Kapitalrückzahlungen	261	Schuldendiensthilfen und Erstattungen von Verwaltungsausgaben aus dem Inland
131	Erlöse aus der Veräußerung unbeweglicher Sachen	266	Schuldendiensthilfen und Erstattungen von Verwaltungsausgaben aus dem Ausland
132	Erlöse aus der Veräußerung beweglicher Sachen	27	Zuschüsse von der EU
133	Erlöse aus der Veräußerung von Beteiligungen und sonstigem Kapitalvermögen	28	Sonstige Zuschüsse aus sonstigen Bereichen
134	Kapitalrückzahlungen	281, 282	Sonstige Erstattungen/Zuschüsse aus dem Inland
14	Einnahmen aus der Inanspruchnahme von Gewährleistungen	286, 287	Sonstige Erstattungen/Zuschüsse aus dem Ausland
141	Einnahmen aus der Inanspruchnahme von Gewährleistungen aus dem Inland	29	Vermögensübertragungen, soweit nicht für Investitionen
146	Einnahmen aus der Inanspruchnahme von Gewährleistungen aus dem Ausland		
15	Zinseinnahmen aus dem öffentlichen Bereich	3	Einnahmen aus Schuldenaufnahmen, aus Zuweisungen und Zuschüssen für Investitionen, besondere Finanzierungseinnahmen
151	Zinseinnahmen vom Bund	31	Schuldenaufnahmen bei Gebietskörperschaften, Sondervermögen und gebietskörperschaftlichen Zusammenschlüssen
152	Zinseinnahmen von Ländern	311	Schuldenaufnahmen beim Bund
153	Zinseinnahmen von Gemeinden/Gv	312	Schuldenaufnahmen bei Ländern
154	Zinseinnahmen von Sondervermögen	313	Schuldenaufnahmen bei Gemeinden/Gv
156	Zinseinnahmen von Sozialversicherungsträgern sowie von der Bundesanstalt für Arbeit	314	Schuldenaufnahmen bei Sondervermögen
157	Zinseinnahmen von Zweckverbänden	317	Schuldenaufnahmen bei Zweckverbänden
16	Zinseinnahmen aus sonstigen Bereichen	32	Schuldenaufnahmen am Kreditmarkt
161	Zinseinnahmen von öffentlichen Unternehmen und Einrichtungen	321	Schuldenaufnahmen von öffentlichen Unternehmen und Einrichtungen
162	Sonstige Zinseinnahmen aus dem Inland	322	Schuldenaufnahmen bei Sozialversicherungsträgern und bei der Bundesanstalt für Arbeit
166	Zinseinnahmen aus dem Ausland	325	Schuldenaufnahmen auf dem sonstigen inländischen Kreditmarkt
17	Darlehensrückflüsse aus dem öffentlichen Bereich	326	Schuldenaufnahmen im Ausland
171	Darlehensrückflüsse vom Bund	33	Zuweisungen für Investitionen aus dem öffentlichen Bereich
172	Darlehensrückflüsse von Ländern	331	Zuweisungen für Investitionen vom Bund
173	Darlehensrückflüsse von Gemeinden/Gv	332	Zuweisungen für Investitionen von Ländern
174	Darlehensrückflüsse von Sondervermögen	333	Zuweisungen für Investitionen von Gemeinden/Gv
176	Darlehensrückflüsse von Sozialversicherungsträgern sowie von der Bundesanstalt für Arbeit	334	Zuweisungen für Investitionen von Sondervermögen
177	Darlehensrückflüsse von Zweckverbänden	336	Zuweisungen für Investitionen von Sozialversicherungsträgern sowie von der Bundesanstalt für Arbeit
18	Darlehensrückflüsse aus sonstigen Bereichen	337	Zuweisungen für Investitionen von Zweckverbänden
181	Darlehensrückflüsse von öffentlichen Unternehmen und Einrichtungen		
182	Sonstige Darlehensrückflüsse aus dem Inland	34	Beiträge und sonstige Zuschüsse für Investitionen
186	Darlehensrückflüsse aus dem Ausland	341	Beiträge für Investitionen
2	Einnahmen aus Zuweisungen und Zuschüssen mit Ausnahme für Investitionen	342	Sonstige Zuschüsse für Investitionen aus dem Inland
21	Allgemeine (nicht zweckgebundene) Zuweisungen aus dem öffentlichen Bereich	346	Sonstige Zuschüsse für Investitionen von der EU
211	Allgemeine Finanzzuweisungen vom Bund	347	Sonstige Zuschüsse für Investitionen aus dem Ausland (soweit nicht von der EU)
212	Allgemeine Finanzzuweisungen von Ländern		
213	Allgemeine Finanzzuweisungen von Gemeinden/Gv	35	Entnahmen aus Rücklagen, Fonds und Stöcken
214	Allgemeine Finanzzuweisungen von Sondervermögen	36	Einnahmen aus Überschüssen der Vorjahre
216	Allgemeine Finanzzuweisungen von Sozialversicherungsträgern sowie von der Bundesanstalt für Arbeit	37	Globale Mehr- und Mindereinnahmen
217	Allgemeine Finanzzuweisungen von Zweckverbänden	38	Haushaltstechnische Verrechnungen

Gruppierungsplan des Landeshaushalts - Ausgaben -

Kurzfassung

4	Personalausgaben	62	Schuldendiensthilfen an den öffentlichen Bereich
41	Aufwendungen für Abgeordnete und ehrenamtlich Tätige	621	Schuldendiensthilfen an den Bund
42	Bezüge und Nebenleistungen	622	Schuldendiensthilfen an Länder
421	Bezüge des Ministerpräsidenten und der Minister	623	Schuldendiensthilfen an Gemeinden/Gv
422	Bezüge und Nebenleistungen der Beamten und Richter	624	Schuldendiensthilfen an das Sondervermögen
424	Zuführung an die Versorgungsrücklage	626	Schuldendiensthilfen an Sozialversicherungsträger sowie an die Bundesanstalt für Arbeit
425	Vergütungen der Angestellten	627	Schuldendiensthilfen an Zweckverbände
426	Löhne der Arbeiter	63	Sonstige (zweckgebundene) Zuweisungen an den öffentlichen Bereich
427	Beschäftigungsentgelte, Aufwendungen für nebenamtlich und nebenberuflich Tätige	631	Sonstige Zuweisungen an den Bund
429	Nicht aufteilbare Personalausgaben - nur in Titelgruppen	632	Sonstige Zuweisungen und Erstattungen an Länder
43	Versorgungsbezüge und dgl.	633	Sonstige Zuweisungen an Gemeinden
431	Versorgungsbezüge d. Ministerpräsidenten, d. Minister und deren Hinterbliebenen	634	Sonstige Zuweisungen an das Sondervermögen
432	Versorgungsbezüge der Beamten, Richter und deren Hinterbliebenen	636	Sonstige Zuweisungen an Sozialversicherungsträger sowie an die Bundesanstalt für Arbeit
434	Zuführung an die Versorgungsrücklage	637	Sonstige Zuweisungen an Zweckverbände
435	Versorgungsbezüge der Angestellten und deren Hinterbliebenen	66	Schuldendiensthilfen an sonstige Bereiche
436	Versorgungsbezüge der Arbeiter und deren Hinterbliebenen	661	Schuldendiensthilfen an öffentliche Unternehmen
437	Versorgungsbezüge nach dem G 131	662	Schuldendiensthilfen an private Unternehmen
439	Sonstige	663	Schuldendiensthilfen an Sonstige im Inland
44	Beihilfen, Unterstützungen und dgl.	666	Schuldendiensthilfen an das Ausland
441	Beihilfen, soweit nicht für Versorgungsempfänger und dgl.	67	Erstattungen an sonstige Bereiche
443	Fürsorgeleistungen und Unterstützungen	671	Erstattungen an das Inland
446	Beihilfen für Versorgungsempfänger und dgl.	676	Erstattungen an das Ausland
45	Sonstige personalbezogene Sachausgaben	68	Sonstige Zuschüsse für laufende Zwecke an sonstige Bereiche
46	Globale Mehr- u. Minderausgaben für Personalausgaben	681	Renten, Unterstützungen und sonstige Geldleistungen an natürliche Personen
5	Sächliche Verwaltungsausgaben und Ausgaben für den Schuldendienst	682	Zuschüsse für laufende Zwecke an öffentliche Unternehmen
51-54	Sächliche Verwaltungsausgaben	683	Zuschüsse für laufende Zwecke an private Unternehmen
511	Geschäftsbedarf u. Kommunikation sowie Geräte, Ausstattungs- u. Ausrüstungsgegenstände, sonstige Gebrauchsgegenstände	684	Zuschüsse für laufende Zwecke an soziale oder ähnliche Einrichtungen (ohne öffentliche Einrichtungen)
514	Verbrauchsmittel, Haltung von Fahrzeugen und dgl.	685	Zuschüsse für laufende Zwecke an öffentliche Einrichtungen
517	Bewirtschaftung der Grundstücke, Gebäude und Räume	686	Zuschüsse für laufende Zwecke im Inland
518	Mieten und Pachten	687	Zuschüsse für laufende Zwecke im Ausland (soweit nicht an die EU)
519	Unterhaltung der Grundstücke und baulichen Anlagen	69	Vermögensübertragungen, soweit nicht für Investitionen
521	Unterhaltung des sonstigen unbeweglichen Vermögens	7	Baumaßnahmen
525	Aus- und Fortbildung	8	Sonstige Ausgaben für Investitionen und Investitionsfördermaßnahmen
527	Dienstreisen	81	Erwerb von beweglichen Sachen
56	Zinsausgaben an Gebietskörperschaften, Sondervermögen und gebietskörperschaftliche Zusammenschlüsse	811	Erwerb von Fahrzeugen
561	Zinsausgaben an den Bund	812	Erwerb von Geräten und sonstigen beweglichen Sachen
562	Zinsausgaben an Länder	82	Erwerb von unbeweglichen Sachen
563	Zinsausgaben an Gemeinden/Gv	83	Erwerb von Beteiligungen und dgl.
564	Zinsausgaben an das Sondervermögen	831	Erwerb von Beteiligungen und dgl. im Inland
567	Zinsausgaben an Zweckverbände	836	Erwerb von Beteiligungen und dgl. im Ausland
57	Zinsausgaben an Kreditmarkt u.Ä.	85	Darlehen an den öffentlichen Bereich
571	Zinsausgaben an öffentliche Unternehmen u. Einrichtungen	851	Darlehen an den Bund
572	Zinsausgaben an Sozialversicherungsträger sowie an die Bundesanstalt für Arbeit	852	Darlehen an Länder
575	Zinsausgaben an den sonstigen inländischen Kreditmarkt	853	Darlehen an Gemeinden/Gv
576	Zinsausgaben an das Ausland	854	Darlehen an das Sondervermögen
58	Tilgungsausgaben an Gebietskörperschaften, Sondervermögen u. gebietskörperschaftliche Zusammenschlüsse	856	Darlehen an Sozialversicherungsträger sowie a. d. Bundesanstalt f. Arbeit
581	Tilgungsausgaben an den Bund	857	Darlehen an Zweckverbände
582	Tilgungsausgaben an Länder	86	Darlehen an sonstige Bereiche
583	Tilgungsausgaben an Gemeinden/Gv	861	Darlehen an öffentliche Unternehmen und Einrichtungen
584	Tilgungsausgaben an das Sondervermögen	862	Darlehen an private Unternehmen
587	Tilgungsausgaben an Zweckverbände	863	Darlehen an Sonstige im Inland
59	Tilgungsausgaben an Kreditmarkt u.Ä.	866	Darlehen an das Ausland
591	Tilgungsausgaben an öffentliche Unternehmen u. Einrichtungen	87	Inanspruchnahme aus Gewährleistungen
592	Tilgungsausgaben an Sozialversicherungsträger sowie an die Bundesanstalt für Arbeit	88	Zuweisungen für Investitionen an den öffentlichen Bereich
595	Tilgungsausgaben an den sonstigen inländischen Kreditmarkt	881	Zuweisungen für Investitionen an den Bund
596	Tilgungsausgaben an das Ausland	882	Zuweisungen für Investitionen an Länder
6	Ausgaben für Zuweisungen u. Zuschüsse mit Ausnahme für Investitionen	883	Zuweisungen für Investitionen an Gemeinden/Gv
61	Allgemeine (nicht zweckgebundene) Zuweisungen an den öffentlichen Bereich	884	Zuweisungen für Investitionen an das Sondervermögen
611	Allgemeine Finanzzuweisungen an den Bund	886	Zuweisungen für Investitionen an Sozialversicherungsträger sowie an die Bundesanstalt für Arbeit
612	Allgemeine Finanzzuweisungen an Länder	887	Zuweisungen für Investitionen an Zweckverbände
613	Allgemeine Finanzzuweisungen an Gemeinden/Gv	89	Zuschüsse für Investitionen an sonstige Bereiche
614	Allgemeine Finanzzuweisungen an das Sondervermögen	891	Zuschüsse für Investitionen an öffentliche Unternehmen
616	Allgemeine Finanzzuweisungen an Sozialversicherungsträger sowie an die Bundesanstalt für Arbeit	892	Zuschüsse für Investitionen an private Unternehmen
617	Allgemeine Finanzzuweisungen an Zweckverbände	893	Zuschüsse für Investitionen an Sonstige im Inland
		896	Zuschüsse für Investitionen an das Ausland
		9	Besondere Finanzierungsausgaben
		91	Zuführungen an Rücklagen, Fonds und Stöcke
		96	Ausgaben zur Deckung von Fehlbeträgen aus Vorjahren
		97	Globale Mehr- und Minderausgaben
		98	Haushaltstechnische Verrechnungen

Gliederungsplan der Kommunalhaushalte

Einzelplan	Abschnitt	Unterabschnitt	Bezeichnung
0			Allgemeine Verwaltung
	00		Gemeindeorgane
	01		Rechnungsprüfung
	02		Hauptverwaltung
	03		Finanzverwaltung
	05		Besondere Dienststellen der allgemeinen Verwaltung
	06		Einrichtungen für die gesamte Verwaltung
	08		Einrichtungen für Verwaltungsangehörige
1			Öffentliche Sicherheit und Ordnung
	11		Öffentliche Ordnung
	12		Umweltschutz
	13		Feuerschutz
	14		Katastrophenschutz
	15		Verteidigungslasten-Verwaltung
	16		Rettungsdienst
2			Schulen
	20		Schulverwaltung
		200	Allgemeine Schulverwaltung
		207	Kreisschulbaukasse
	21		Grund-, Sonder- und Hauptschulen, Orientierungsstufen
		210	Grundschulen
		214	Sonderschulen
		216	Schulformunabhängige Orientierungsstufen
		217	Hauptschulen
		218	Kombinierte Grund- und Hauptschulen
	22		Realschulen
		221	Realschulen
		225	Kombinierte und kooperative Haupt- und Realschulen
	23		Gymnasien
	25		Berufliche Schulen
	28		Gesamtschulen
		281	Gesamtschulen (integrierte und kooperative)
		285	Freie Waldorfschulen
	29		Sonstige schulische Aufgaben
		290	Schülerbeförderung
		291	Fördermaßnahmen für Schüler
		292	Übrige schulische Aufgaben
3			Wissenschaft, Forschung, Kulturpflege
	30		Verwaltung kultureller Angelegenheiten
	31		Wissenschaft, Forschung
	32		Museen, Sammlungen, Ausstellungen
		321	Nichtwissenschaftliche Museen, Sammlungen, Ausstellungen
		323	Zoologische und botanische Gärten
	33		Theater und Musikpflege
		331	Theater
		332	Musikpflege (ohne Musikschulen)
		333	Musikschulen
	34		Sonstige Kulturpflege
	35		Volksbildung
		350	Volkshochschulen
		352	Büchereien
		355	Sonstige Volksbildung
	36		Naturschutz, Denkmalschutz und -pflege, Heimatpflege
		360	Naturschutz und Landschaftspflege
		365	Denkmalschutz und -pflege
		366	Heimatpflege
	37		Kirchen

Noch: Gliederungsplan der Kommunalhaushalte

Einzelplan	Abschnitt	Unterabschnitt	Bezeichnung
4			Soziale Sicherung
	40		Verwaltung der sozialen Angelegenheiten
		400	Allgemeine Sozialverwaltung
		406	Betreuungsstelle
		407	Verwaltung der Jugendhilfe
		408	Versicherungsamt
		409	Lastenausgleichsverwaltung
	41		Sozialhilfe nach dem Bundessozialhilfegesetz (BSHG)
		410	Hilfe zum Lebensunterhalt
		411	Hilfe zur Pflege
		412	Eingliederungshilfe für behinderte Menschen
		413	Hilfe bei Krankheit, Hilfe bei Sterilisation, Hilfe zur Familienplanung
		414	Sonstige Hilfen in besonderen Lebenslagen
		419	Zahlungen aufgrund des "Quotalen Systems"
	42		Leistungen nach dem Asylbewerberleistungsgesetz
	43		Soziale Einrichtungen (ohne Einrichtungen der Jugendhilfe)
		431	Einrichtungen für Ältere (ohne Pflegeeinrichtungen)
		432	Einrichtungen für pflegebedürftige ältere Menschen (ohne Sozialstationen)
		433	Einrichtungen für Behinderte
		435	Einrichtungen für Wohnungslose
		436	Einrichtungen für Aussiedler und Ausländer
		437	Frauenhäuser
		438	Sozialstationen
		439	Sonstige soziale Einrichtungen
	44		Kriegsopferfürsorge und ähnliche Maßnahmen
	45		Jugendhilfe nach dem Kinder- und Jugendhilfegesetz (KJHG)
		451	Jugendarbeit
		452	Jugendsozialarbeit, Erzieherischer Kinder- und Jugendschutz
		453	Förderung der Erziehung in der Familie
		454	Förderung von Kindern in Tageseinrichtungen und in Tagespflege
		455	Hilfe zur Erziehung
		456	Hilfe für junge Volljährige/Inobhutnahme
		457	Adoptionsvermittlung, Beistandschaft u.Ä.
		458	Übrige Hilfen
	46		Einrichtungen der Jugendhilfe
		460	Einrichtungen der Jugendarbeit
		461	Einrichtungen der Jugendsozialarbeit
		462	Einrichtungen der Familienförderung
		463	Einrichtungen für werdende Mütter
		464	Tageseinrichtungen für Kinder
		465	Erziehungs-, Jugend- und Familienberatungsstellen
		466	Einrichtungen für Hilfe zur Erziehung
		467	Einrichtungen der Mitarbeiterfortbildung
		468	Sonstige Einrichtungen
	48		Soziale Leistungen im Auftrag von Bund und Land
		481	Unterhaltsvorschuss
		483	Bedarfsorientierte Grundsicherung
		484	Landesblindengeld
		485	Einmaliger Heizkostenzuschuss
		487	Leistungen für politische Häftlinge u.Ä.
		488	Wohngeld
		489	Weitere soziale Leistungen im Auftrag von Bund und Land
	49		Sonstige soziale Angelegenheiten
5			Gesundheit, Sport, Erholung
	50		Gesundheitsverwaltung
	51		Krankenhäuser
	54		Sonstige Einrichtungen und Maßnahmen der Gesundheitspflege
	55		Förderung des Sports
	56		Eigene Sportstätten
	57		Badeanstalten
	58		Park- und Gartenanlagen
	59		Sonstige Erholungseinrichtungen

Noch: Gliederungsplan der Kommunalhaushalte

Einzelplan	Abschnitt	Unterabschnitt	Bezeichnung
6			Bau- und Wohnungswesen, Verkehr
	60		Bauverwaltung
	61		Ortsplanung, Vermessung, Bauordnung
	62		Wohnungsbauförderung und Wohnungsfürsorge
	63		Gemeindestraßen
	65		Kreisstraßen
	66		Bundes- und Landesstraßen
		660	Bundesstraßen
		665	Landesstraßen
	67		Straßenbeleuchtung und -reinigung
		670	Straßenbeleuchtung
		675	Straßenreinigung
	68		Parkeinrichtungen
	69		Wasserläufe, Wasserbau
7			Öffentliche Einrichtungen, Wirtschaftsförderung
	70		Abwasserbeseitigung
	72		Abfallbeseitigung
	73		Märkte
	74		Schlacht- und Viehhöfe
	75		Bestattungswesen
	76		Sonstige öffentliche Einrichtungen
	77		Hilfsbetriebe der Verwaltung
	78		Förderung der Land- und Forstwirtschaft
	79		Fremdenverkehr, sonstige Förderung von Wirtschaft und Verkehr
		790	Fremdenverkehr
		791	Sonstige Förderung von Wirtschaft und Verkehr
		792	Förderung des öffentlichen Personennahverkehrs
		793	Förderung der Schifffahrt und des Luftverkehrs
8			Wirtschaftsunternehmen, allgemeines Grund- und Sondervermögen
	80		Verwaltung der wirtschaftlichen Unternehmen
	81		Versorgungsunternehmen
		810	Elektrizitätsversorgung
		813	Gasversorgung
		815	Wasserversorgung
		816	Fernwärmeversorgung
		817	Kombinierte Versorgungsunternehmen
	82		Verkehrsunternehmen
	83		Kombinierte Versorgungs- und Verkehrsunternehmen
	84		Unternehmen der Wirtschaftsförderung
	85		Land- und forstwirtschaftliche Unternehmen
	86		Kur- und Badebetriebe
	87		Sonstige wirtschaftliche Unternehmen
	88		Allgemeines Grundvermögen
	89		Allgemeines Sondervermögen
9			Allgemeine Finanzwirtschaft
	90		Steuern, allgemeine Zuweisungen und allgemeine Umlagen
	91		Sonstige allgemeine Finanzwirtschaft
	92		Abwicklung der Vorjahre
0 bis 9			Gesamthaushalt

Gruppierungsplan der Kommunalhaushalte

Hauptgruppe	Gruppe	Untergruppe	Bezeichnung
0			Steuern, allgemeine Zuweisungen
	00		Realsteuern
		000	Grundsteuer A
		001	Grundsteuer B
		003	Gewerbesteuer
	01		Gemeindeanteile an Gemeinschaftsteuern
		010	Gemeindeanteil an der Einkommensteuer
		012	Gemeindeanteil an der Umsatzsteuer
	02		Andere Steuern
		020	Vergnügungssteuer für die Vorführung von Bildstreifen
		021	Sonstige Vergnügungssteuer
		022	Hundesteuer
		026	Jagdsteuer
		027	Zweitwohnungssteuer
		029	Sonstige Steuern
	03		Steuerähnliche Einnahmen
		032	Sonstige steuerähnliche Einnahmen
	04		Schlüsselzuweisungen
		041	vom Land
	05		Bedarfszuweisungen
		051	vom Land
	06		Sonstige allgemeine Zuweisungen
		060	vom Bund
		061	vom Land
		062	von Gemeinden und Gemeindeverbänden
	07		Allgemeine Umlagen
		072	von Gemeinden und Gemeindeverbänden
	09		Ausgleichsleistungen
		092	des Landes aus der Umsetzung der Grundsicherung für Arbeitsuchende
1			Einnahmen aus Verwaltung und Betrieb
	10		Verwaltungsgebühren
	11		Benutzungsgebühren und ähnliche Entgelte
	12		Zweckgebundene Abgaben
		121	Fremdenverkehrsbeiträge
		122	Kurbeiträge
	13		Einnahmen aus Verkauf
	14		Mieten und Pachten
	15		Sonstige Verwaltungs- und Betriebseinnahmen
		150	Vermischte Einnahmen und dgl.
		158	Verrechnung mit Ausgaben des Vermögenshaushalts
		159	Mehrwertsteuer
	16		Erstattungen von Ausgaben des Verwaltungshaushalts
		160	vom Bund
		161	vom Land
		162	von Gemeinden und Gemeindeverbänden
		163	von Zweckverbänden und dgl.
		164	vom sonstigen öffentlichen Bereich
		165	von kommunalen Sonderrechnungen
		166	von sonstigen öffentlichen Sonderrechnungen
		167	von privaten Unternehmen
		168	von übrigen Bereichen
		169	Innere Verrechnungen
	17		Zuweisungen und Zuschüsse für laufende Zwecke
		170	vom Bund
		171	vom Land
		172	von Gemeinden und Gemeindeverbänden
		173	von Zweckverbänden und dgl.
		174	vom sonstigen öffentlichen Bereich
		175	von kommunalen Sonderrechnungen
		176	von sonstigen öffentlichen Sonderrechnungen
		177	von privaten Unternehmen
		178	von übrigen Bereichen
	19		Aufgabenbezogene Leistungsbeteiligungen
		191	Leistungen für Unterkunft u. Heizung an Arbeitsuchende
		192	Leistungsbeteiligung beim Arbeitslosengeld II
		193	Leistungsbeteiligung b.d. Eingliederung v. Arbeitsuchenden, arbeitsmarktl. Eingliederung

Noch: Gruppierungsplan der Kommunalhaushalte

Hauptgruppe	Gruppe	Untergruppe	Bezeichnung
2			Sonstige Finanzeinnahmen
	20		Zinseinnahmen
		200	vom Bund
		201	vom Land
		202	von Gemeinden und Gemeindeverbänden
		203	von Zweckverbänden und dgl.
		204	vom sonstigen öffentlichen Bereich
		205	von kommunalen Sonderrechnungen
		206	von sonstigen öffentlichen Sonderrechnungen
		207	von privaten Unternehmen
		208	von übrigen Bereichen
		209	aus inneren Darlehen
	21		Gewinnanteile von wirtschaftlichen Unternehmen und aus Beteiligungen
	22		Konzessionsabgaben
	23		Schuldendiensthilfen
		230	vom Bund
		231	vom Land
		232	von Gemeinden und Gemeindeverbänden
		233	von Zweckverbänden und dgl.
		234	vom sonstigen öffentlichen Bereich
		235	von kommunalen Sonderrechnungen
		236	von sonstigen öffentlichen Sonderrechnungen
		237	von privaten Unternehmen
		238	von übrigen Bereichen
	24		Ersatz von sozialen Leistungen außerhalb von Einrichtungen
		241	Kostenbeiträge und Aufwendersatz; Kostenersatz
		243	Leistungen Dritter; Übergeleitete Unterhaltsansprüche gegen bürgerlich-rechtlich Unterhaltsverpflichtete
		245	Leistungen Dritter; Leistungen von Sozialleistungsträgern
		247	Leistungen Dritter; Sonstige Ersatzleistungen
		249	Rückzahlungen gewährter Hilfen (Tilgung und Zinsen von Darlehen)
	25		Ersatz von sozialen Leistungen in Einrichtungen
		251	Kostenbeiträge und Aufwendersatz; Kostenersatz
		253	Leistungen Dritter; Übergeleitete Unterhaltsansprüche gegen bürgerlich-rechtlich Unterhaltsverpflichtete
		255	Leistungen Dritter; Leistungen von Sozialleistungsträgern
		257	Leistungen Dritter; Sonstige Ersatzleistungen
		259	Rückzahlungen gewährter Hilfen (Tilgung und Zinsen von Darlehen)
	26		Weitere Finanzeinnahmen
		260	Bußgelder u. Ähnliches
		261	Steuerliche Nebenleistungen und Ähnliches
		262	Inanspruchnahme von Bürgschaften und Ähnliches
		263	Fehlbelegungsabgabe
		265	Verzinsung von Steuernachforderungen
		266	Erträge aus der Anlage der Versorgungsrücklage
		267	Entnahmen aus der Versorgungsrücklage
		268	Sonstige
		269	Entnahmen aus Sonderrücklagen
	27		Kalkulatorische Einnahmen
		270	Abschreibungen
		275	Verzinsung des Anlagekapitals
		279	Rückstellungen
	28		Zuführung vom Vermögenshaushalt
	29		Übertragungs- und Abschlussbuchungen

Noch: Gruppierungsplan der Kommunalhaushalte

Hauptgruppe	Gruppe	Untergruppe	Bezeichnung
3			Einnahmen des Vermögenshaushalts
	30		Zuführung vom Verwaltungshaushalt
	31		Entnahmen aus Rücklagen
	32		Rückflüsse von Darlehen
		320	vom Bund
		321	vom Land
		322	von Gemeinden und Gemeindeverbänden
		323	von Zweckverbänden und dgl.
		324	von sonstigen öffentlichen Bereichen
		325	von kommunalen Sonderrechnungen
		326	von sonstigen öffentlichen Sonderrechnungen
		327	von privaten Unternehmen
		328	von übrigen Bereichen
	33		Einnahmen aus der Veräußerung von Beteiligungen und Rückflüsse von Kapitaleinlagen
	34		Einnahmen aus der Veräußerung von Sachen des Anlagevermögens
		340	Grundstücke
		345	Bewegliche Sachen
		347	Einnahmen aus der Abwicklung von Baumaßnahmen
	35		Beiträge und ähnliche Entgelte
	36		Zuweisungen für Investitionen und Investitionsförderungsmaßnahmen
		360	vom Bund
		361	vom Land
		362	von Gemeinden und Gemeindeverbänden
		363	von Zweckverbänden und dgl.
		364	von sonstigen öffentlichen Bereich
		365	von kommunalen Sonderrechnungen
		366	von sonstigen öffentlichen Sonderrechnungen
		367	von privaten Unternehmen
		368	von übrigen Bereichen
	37		Einnahmen aus Krediten und inneren Darlehen
		370	vom Bund
		371	vom Land
		372	von Gemeinden und Gemeindeverbänden
		373	von Zweckverbänden und dgl.
		374	von sonstigen öffentlichen Bereich
		375	von kommunalen Sonderrechnungen
		376	von sonstigen öffentlichen Sonderrechnungen
		377	von privaten Unternehmen, Kreditmarkt
		378	von übrigen Bereichen
		379	Aufnahme innerer Darlehen
	39		Übertragungs- und Abschlussbuchungen

Noch: Gruppierungsplan der Kommunalhaushalte

Hauptgruppe	Gruppe	Untergruppe	Bezeichnung
4			Personalausgaben
	40		Aufwendungen für ehrenamtliche Tätigkeit
	41		Dienstbezüge und dgl.
		410-418	410 Beamte, 411 Zuführung an die Versorgungsrücklage für Beamte, 414 Angestellte, 415 Arbeiter, 416 Beschäftigungsentgelte und dgl., 417 ABM-Kräfte (Angestellte), 418 ABM-Kräfte (Arbeiter)
	42		Versorgungsbezüge und dgl.
		420-428	420 Beamte, 421 Zuführung an die Versorgungsrücklage für Versorgungsempfänger, 424 Angestellte, 425 Arbeiter, 428 Sonstige
	43		Beiträge zu Versorgungskassen
		430-438	430 Beamte, 434 Angestellte, 435 Arbeiter, 438 Sonstige
	44		Beiträge zur gesetzlichen Sozialversicherung
		440-448	440 Beamte, 444 Angestellte, 445 Arbeiter, 448 Sonstige
	45		Beihilfen, Unterstützungen und dgl.
	46		Personal-Nebenausgaben
	47		Deckungsreserve für Personalausgaben
5/6			Sächlicher Verwaltungs- und Betriebsaufwand
	50		Unterhaltung der Grundstücke und baulichen Anlagen
	51		Unterhaltung des sonstigen unbeweglichen Vermögens
	52		Geräte, Ausstattungs- und Ausrüstungsgegenstände, sonstige Gebrauchsgegenstände
	53		Mieten und Pachten
	54		Bewirtschaftung der Grundstücke, baulichen Anlagen usw.
	55		Haltung von Fahrzeugen
	56		Besondere Aufwendungen für Bedienstete
	57 bis	638	Weitere Verwaltungs- und Betriebsausgaben
		639	Schülerbeförderungskosten
	64		Steuern, Versicherungen, Schadensfälle
	65		Geschäftsausgaben
	66		Weitere allgemeine sächliche Ausgaben
		660	Verfügungsmittel
		661	Sonstige
	67		Erstattungen von Ausgaben des Verwaltungshaushalts
		670	an Bund
		671	an Land
		672	an Gemeinden und Gemeindeverbände
		673	an Zweckverbände und dgl.
		674	an sonstigen öffentlichen Bereich
		675	an kommunale Sonderrechnungen
		676	an sonstige öffentliche Sonderrechnungen
		677	an private Unternehmen
		678	an übrige Bereiche
		679	Innere Verrechnungen
	68		Kalkulatorische Kosten
		680	Abschreibungen
		685	Verzinsung des Anlagekapitals
		689	Rückstellungen
	69		Aufgabenbezogene Leistungsbeteiligungen
		691	bei Leistungen f. Unterkunft u. Heizung an Arbeitsuchende
		692	bei Leistungen zur Eingliederung von Arbeitsuchenden, Betreuungsleistungen u. Beratung
		693	bei einmaligen Leistungen an Arbeitsuchende
		694	beim Arbeitslosengeld II (ohne Leistungen f. Unterkunft/Heizung)
		695	bei Eingliederung von Arbeitsuchenden, arbeitsmarktliche Eingliederung
7			Zuweisungen und Zuschüsse (nicht für Investitionen)
	71		Zuweisungen und sonstige Zuschüsse für laufende Zwecke
		710	an Bund
		711	an Land
		712	an Gemeinden und Gemeindeverbände
		713	an Zweckverbände und dgl.
		714	an sonstigen öffentlichen Bereich
		715	an kommunale Sonderrechnungen
		716	an sonstige öffentliche Sonderrechnungen
		717	an private Unternehmen
		718	an übrige Bereiche

Noch: Gruppierungsplan der Kommunalhaushalte

Hauptgruppe	Gruppe	Untergruppe	Bezeichnung
	72		Schuldendiensthilfen
		722	an Gemeinden und Gemeindeverbände
		723	an Zweckverbände und dgl.
		724	an sonstigen öffentlichen Bereich
		725	an kommunale Sonderrechnungen
		726	an sonstige öffentliche Sonderrechnungen
		727	an private Unternehmen
		728	an übrige Bereiche
	73		Leistungen der Sozialhilfe außerhalb von Einrichtungen
	74		Leistungen der Sozialhilfe in Einrichtungen
	75		Leistungen an Kriegsopfer und ähnliche Anspruchsberechtigte
	76		Leistungen der Jugendhilfe außerhalb von Einrichtungen
	77		Leistungen der Jugendhilfe in Einrichtungen
	78		Sonstige soziale Leistungen der Grundsicherung zusammen
		781	Leistungen der Grundsicherung außerhalb von Einrichtungen
		782	Leistungen der Grundsicherung in Einrichtungen
		783	Leistungen für Unterkunft und Heizung an Arbeitsuchende
		784	Leistungen zur Eingliederung von Arbeitsuchenden, Betreuungsleistungen und Beratung
		785	Einmalige Leistungen an Arbeitsuchende
		786	Arbeitslosengeld II (ohne Leistungen f. Unterkunft und Heizung)
		787	Leistungen zur Eingliederung von Arbeitsuchenden, arbeitsmarktliche Eingliederung
		788	Übrige soziale Leistungen
	79		Leistungen nach dem Asylbewerberleistungsgesetz (AsylbLG)
		791	Leistungen nach AsylbLG an Personen außerhalb von Einrichtungen
		792	Leistungen nach AsylbLG an Personen in Einrichtungen
8			Sonstige Finanzausgaben
	80		Zinsausgaben
		800	an Bund
		801	an Land
		802	an Gemeinden und Gemeindeverbände
		803	an Zweckverbände und dgl.
		804	an sonstigen öffentlichen Bereich
		805	an kommunale Sonderrechnungen
		806	an sonstige öffentliche Sonderrechnungen
		807	an private Unternehmen, Kreditmarkt
		808	an übrige Bereiche
		809	für innere Darlehen und innere Kassenkredite
	81		Steuerbeteiligungen
		810	Gewerbesteuerumlage
	82		Allgemeine Zuweisungen
		820	an Bund
		821	an Land
		822	an Gemeinden und Gemeindeverbände
		823	an Zweckverbände und dgl.
	83		Allgemeine Umlagen
		831	an Land
		832	an Gemeinden und Gemeindeverbände
		833	an Zweckverbände und dgl.
	84		Weitere Finanzausgaben
		842	Inanspruchnahme aus Bürgschaften u.A.
		845	Verzinsung von Steuererstattungen
		848	Sonstige
		849	Zuführung an Sonderrücklagen
	85		Deckungsreserve
	86		Zuführung zum Vermögenshaushalt
	87		Zinsausgaben für äußere Kassenkredite
		877	Zinsen für äußere Kassenkredite
	89		Sonstiges
		893	Deckung von Soll-Fehlbeträgen des Vorjahres
		894	Deckung von Soll-Fehlbeträgen des Vor-Vorjahres
		895	Übertragungs- und Abschlussbuchungen

Noch: Gruppierungsplan der Kommunalhaushalte

Hauptgruppe	Gruppe	Untergruppe	Bezeichnung
9			Ausgaben des Vermögenshaushalts
	90		Zuführung zum Verwaltungshaushalt
	91		Zuführung an Rücklagen
	92		Gewährung von Darlehen
		920	an Bund
		921	an Land
		922	an Gemeinden und Gemeindeverbände
		923	an Zweckverbände und dgl.
		924	an sonstigen öffentlichen Bereich
		925	an kommunale Sonderrechnungen
		926	an sonstige öffentliche Sonderrechnungen
		927	an private Unternehmen
		928	an übrige Bereiche
	93		Vermögenserwerb
		930	Erwerb von Beteiligungen, Kapitaleinlagen
		932	Erwerb von Grundstücken
		935	Erwerb von beweglichen Sachen des Anlagevermögens
	94,95,96		Baumaßnahmen
	97		Tilgung von Krediten, Rückzahlung von inneren Darlehen
		970	an Bund
		971	an Land
		972	an Gemeinden und Gemeindeverbände
		973	an Zweckverbände und dgl.
		974	an sonstigen öffentlichen Bereich
		975	an kommunale Sonderrechnungen
		976	an sonstige öffentliche Sonderrechnungen
		977	an private Unternehmen, Kreditmarkt
		978	an übrige Bereiche
		979	Rückzahlung von inneren Darlehen
	98		Zuweisungen und Zuschüsse für Investitionen
		980	an Bund
		981	an Land
		982	an Gemeinden und Gemeindeverbände
		983	an Zweckverbände und dgl.
		984	an sonstigen öffentlichen Bereich
		985	an kommunale Sonderrechnungen
		986	an sonstige öffentliche Sonderrechnungen
		987	an private Unternehmen
		988	an übrige Bereiche
	99		Sonstiges
		990	Kreditbeschaffungskosten
		991	Ablösung von Dauerlasten
		993	Deckung von Soll-Fehlbeträgen des Vorjahres
		994	Deckung von Soll-Fehlbeträgen des Vor-Vorjahres
		995	Übertragungs- und Abschlussbuchungen