

$\frac{\text{L I 3}}{\text{L II 3}}$ - j / 2002

Staatliche und kommunale Finanzen

- Jahresrechnung 2002 -

Ausgaben und Einnahmen des Landes, der Gemeinden,
Samtgemeinden und Landkreise und der kommunalen
Zweckverbände



Niedersachsen

$\frac{\text{L I 3}}{\text{L II 3}}$ - j / 2002

Staatliche und kommunale Finanzen

- Jahresrechnung 2002 -

Ausgaben und Einnahmen des Landes, der Gemeinden,
Samtgemeinden und Landkreise und der kommunalen
Zweckverbände



Niedersachsen

Zeichenerklärung:

- = Nichts vorhanden
- 0 = Mehr als nichts, aber weniger als die Hälfte der kleinsten dargestellten Einheit
- X = Nachweis ist nicht sinnvoll, unmöglich oder Fragestellung trifft nicht zu
- dav. = davon. Mit diesem Wort wird die Ausgliederung einer Gesamtmasse in sämtliche Teilmassen bezeichnet
- dar. = darunter. Mit diesem Wort wird die Ausgliederung einzelner Teilmassen bezeichnet

Verantwortlich für diese Veröffentlichung:

Dr. Dirk Soyka	Referatsleiter	Tel. (05 11) 98 98 – 32 25
Hans-Heinrich Krause	Hauptsachbearbeiter	Tel. (05 11) 98 98 – 32 37

Auskünfte:

Zentrale Informationsstelle	Tel. (05 11) 98 98 – 11 34
	Fax (05 11) 98 98 – 41 32

Herausgeber: Niedersächsisches Landesamt für Statistik (NLS)

Zu beziehen durch: NLS - Schriftenvertrieb -

Postfach 91 07 64, 30427 Hannover

Göttinger Chaussee 76, 30453 Hannover

Tel. (05 11) 98 98 – 31 66, Fax (05 11) 98 98 – 41 33

E-mail: vertrieb@nls.niedersachsen.de

Internet: www.nls.niedersachsen.de

Preis: 17,00 Euro

Erschienen im März 2005

© Niedersächsisches Landesamt für Statistik, Hannover 2005. Für nichtgewerbliche Zwecke sind Vervielfältigung und unentgeltliche Verbreitung, auch auszugsweise, mit Quellenangabe gestattet. Die Verbreitung, auch auszugsweise, über elektronische Systeme/Datenträger bedarf der vorherigen Zustimmung. Alle übrigen Rechte bleiben vorbehalten.

Inhalt

	Seite
Vorbemerkungen.....	5
Abbildungen.....	8
A. Textteil	
I. Rechtsvorschriften zur staatlichen und kommunalen Finanzwirtschaft ..	14
II. Aufbau des Tabellenprogramms	16
III. Erläuterung der Darstellungsformen	
a) Gesamtwirtschaftliche Darstellung	17
b) Finanzwirtschaftliche Darstellung.....	17
c) Haushaltsmäßige Darstellung.....	18
d) Definitorische Abgrenzung der verwendeten Begriffe.....	18
B. Zusammenfassende Übersichten	
I. Entwicklung bedeutender Ausgaben und Einnahmen des Landes und der Gemeinden/Gemeindeverbände in den Jahren 1998 bis 2002	24
II. Steuereinnahmen des Landes, der Gemeinden und Landkreise in den Jahren 1998 bis 2002	26
III. Finanzwirtschaftliche Darstellung der Ausgaben und Einnahmen des Landes, der Gemeinden/Gemeindeverbände und der kommu- nalen Zweckverbände nach Arten und Aufgabenbereichen	28
IV. Haushaltsmäßige Darstellung der Ausgaben und Einnahmen der Ge- meinden/Gemeindeverbände nach Aufgabenbereichen und Arten	30
V. Haushaltsmäßige Darstellung der Ausgaben und Einnahmen der Gemeinden/Gemeindeverbände nach Aufgabenbereichen und Arten in Euro je Einwohner	
Gemeinden, Samtgemeinden und Landkreise	32
Kreisfreie Städte	33
Landkreise	34
Kreisangehörige Gemeinden und Samtgemeinden	35

C. Tabellenteil

1. Staats- und Kommunalfinanzen 2002

- 1.1 Gesamtwirtschaftliche Darstellung der Ausgaben und Einnahmen des Landes, der Gemeinden, Samtgemeinden und Landkreise nach Arten...38
- 1.2 Gesamtwirtschaftliche Darstellung der Ausgaben und Einnahmen des Landes, der Gemeinden, Samtgemeinden und Landkreise nach Arten und Aufgabenbereichen44
- 1.3 Finanzwirtschaftliche Darstellung der Ausgaben und Einnahmen des Landes, der Gemeinden, Samtgemeinden und Landkreise nach Arten und Aufgabenbereichen52

2. Staatsfinanzen 2002

- Finanzwirtschaftliche Darstellung der Ausgaben und Einnahmen des Landes nach Arten und Aufgabenbereichen62

3. Kommunalfinanzen 2002 - Gesamtergebnisse -

- 3.1 Ausgaben und Einnahmen der Gemeinden, Samtgemeinden und Landkreise nach Arten und Gebietskörperschaften/Gemeindegrößenklassen76
- 3.2 Ausgaben und Einnahmen der Gemeinden, Samtgemeinden und Landkreise nach Arten und Aufgabenbereichen
 - Gemeinden, Samtgemeinden und Landkreise.....84
 - Kreisfreie Städte98
 - Landkreise112
 - Kreisangehörige Gemeinden und Samtgemeinden126
- 3.3 Ausgaben und Einnahmen der kommunalen Zweckverbände nach Arten und Aufgabenbereichen140
- 3.4 Kostendeckung ausgewählter Aufgabenbereiche bei Gemeinden/Gv für die Jahre 2000 bis 2002.....146

Anhang:

- 1. Funktionenplan des Landeshaushalts.....148
- 2. Gruppierungsplan des Landeshaushalts150
- 3. Gliederungsplan der Kommunalhaushalte152
- 4. Gruppierungsplan der Kommunalhaushalte.....155

Vorbemerkungen

Der vorliegende Band enthält die statistisch aufbereiteten Ergebnisse der Jahresrechnungen des Landes, der Gemeinden, Samtgemeinden und Landkreise sowie der kommunalen Zweckverbände im Jahre 2002.

Rechtsgrundlage für die Erhebungen ist das Gesetz über die Statistiken der öffentlichen Finanzen und des Personals im öffentlichen Dienst (Finanz- und Personalstatistikgesetz - FPStatG) in der Neufassung vom 08.03.2000 (BGBl. I S. 206), zuletzt geändert durch Artikel 3 Abs. 20 des Gesetzes vom 21.12.2000 (BGBl. I S. 1857).

Vom zeitlichen Ablauf her ist die Jahresrechnungstatistik einzuordnen hinter der

- Erfassung der (geplanten) Ausgaben und Einnahmen im Rahmen der Haushaltsansatz- bzw. Finanzplanungsstatistik und der
- vierteljährlichen Erfassung der Kassenergebnisse.

Die statistischen Erhebungen selbst unterscheiden sich grundlegend durch den Umfang des erfassten Datenumfanges, durch den erforderlichen Prüfaufwand und damit zwangsläufig auch durch den Zeitpunkt der Veröffentlichung der Ergebnisse. Letztlich ergeben sich alle genannten Punkte aus den unterschiedlichen Anforderungen, die die Benutzer an diese statistischen Erhebungen stellen: Während z.B. die vierteljährliche Kassen-

statistik Globaldaten über die aktuelle Entwicklung der kommunalen Finanzwirtschaft liefern soll, liegt die besondere Bedeutung der Jahresrechnungstatistik in der sehr differenzierten Nachweisung der einzelnen Ausgabe- und Einnahmearten sowie in der ebenfalls stark untergliederten Aufteilung der Finanzvorfälle nach Aufgabenbereichen.

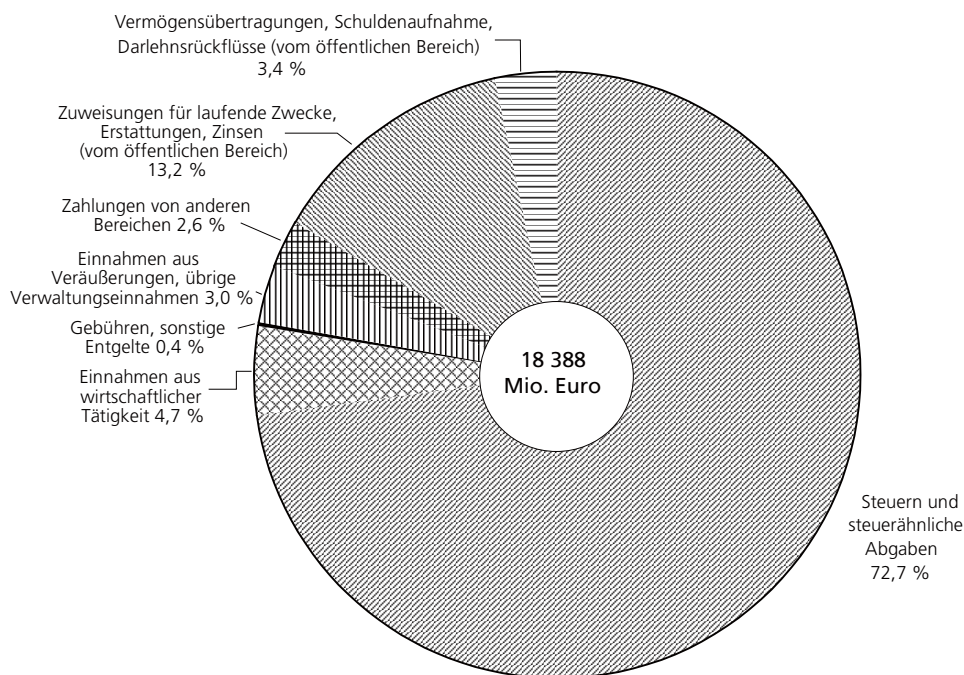
Für den Bedarf an Daten über die jeweilige aktuelle Entwicklung der wichtigsten Ausgabe- und Einnahmearten in zusammengefasster Form stehen die Ergebnisse aus der vierteljährlichen Kassenstatistik zur Verfügung. Sie können — vereinfacht ausgedrückt — als aktuelle „Vorab-Information“ für die in diesem Band differenziert dargestellten Jahresrechnungsergebnisse betrachtet werden. Auszüge aus den Ergebnissen der vierteljährlichen Kassenstatistik werden laufend in „Statistische Monatshefte Niedersachsen“ veröffentlicht, eine Gesamtdarstellung — mit Regionaltabellen — erfolgt als Statistischer Bericht L II 2.

Daneben werden jährlich in Form des Veröffentlichungsbandes Statistik von Niedersachsen „Gemeindeergebnisse der Finanzstatistik“ ausgewählte Ausgaben und Einnahmen aus der vierteljährlichen Kassenstatistik, ergänzt um Angaben aus den Finanzausgleichsberechnungen, der Schuldenstandstatistik und der Personalstandstatistik, für den aktuellen Bedarf zur Verfügung gestellt (Statistischer Bericht L II 8/L II 9).

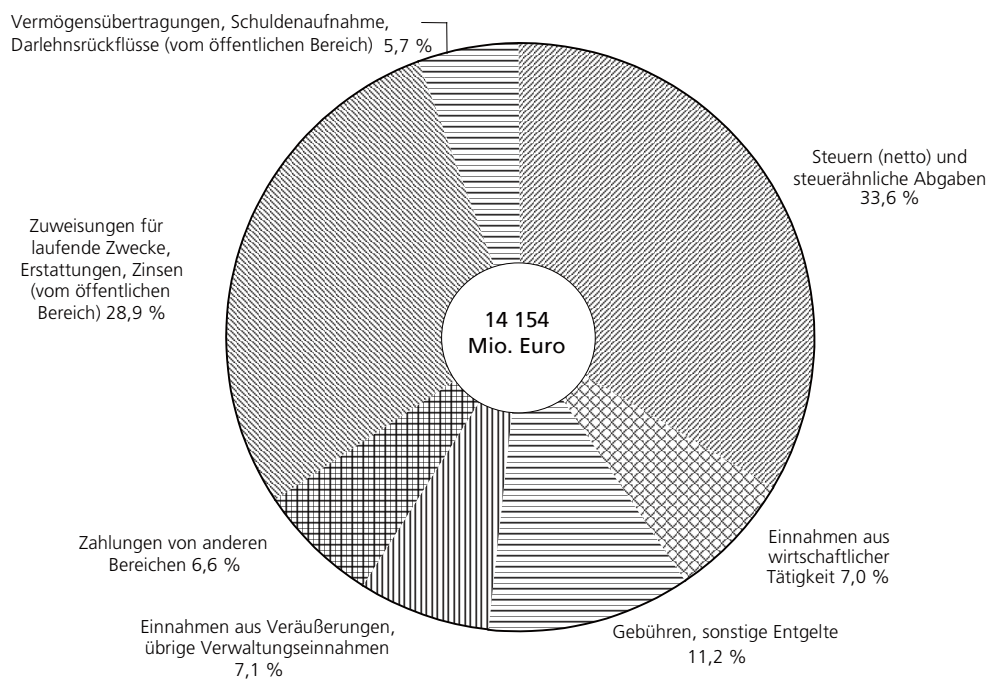
Abbildungen

Gesamteinnahmen des Landes und der kommunalen Gebietskörperschaften

Bereinigte Gesamteinnahmen¹⁾ des Landes



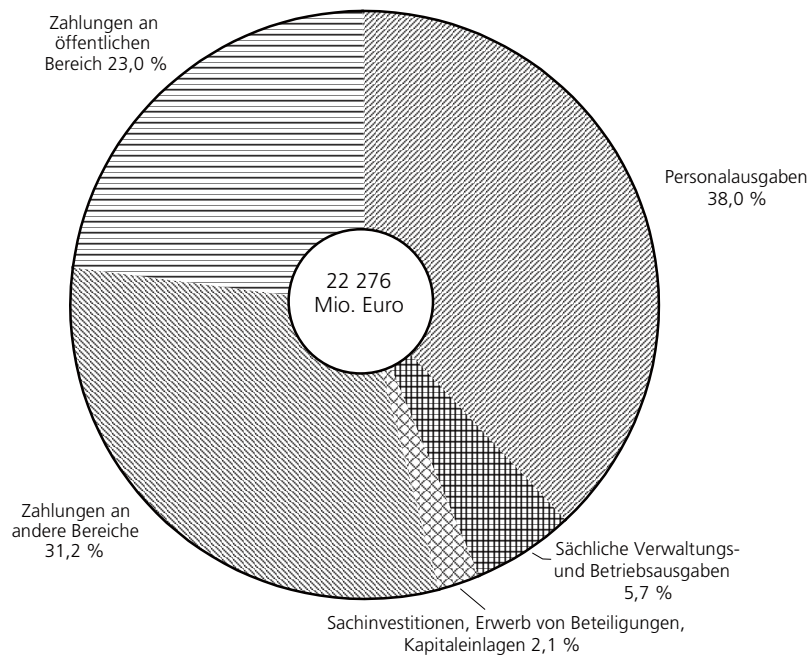
Bereinigte Gesamteinnahmen¹⁾ der kommunalen Gebietskörperschaften



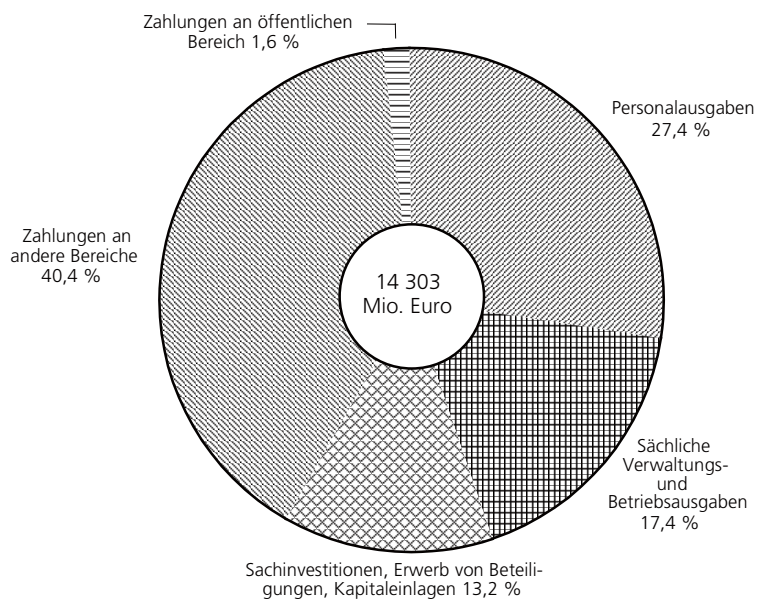
1) Ohne besondere Finanzierungsvorgänge und ohne Krankenhäuser mit kaufmännischem Rechnungswesen.

Gesamtausgaben des Landes und der kommunalen Gebietskörperschaften

Bereinigte Gesamtausgaben¹⁾ des Landes



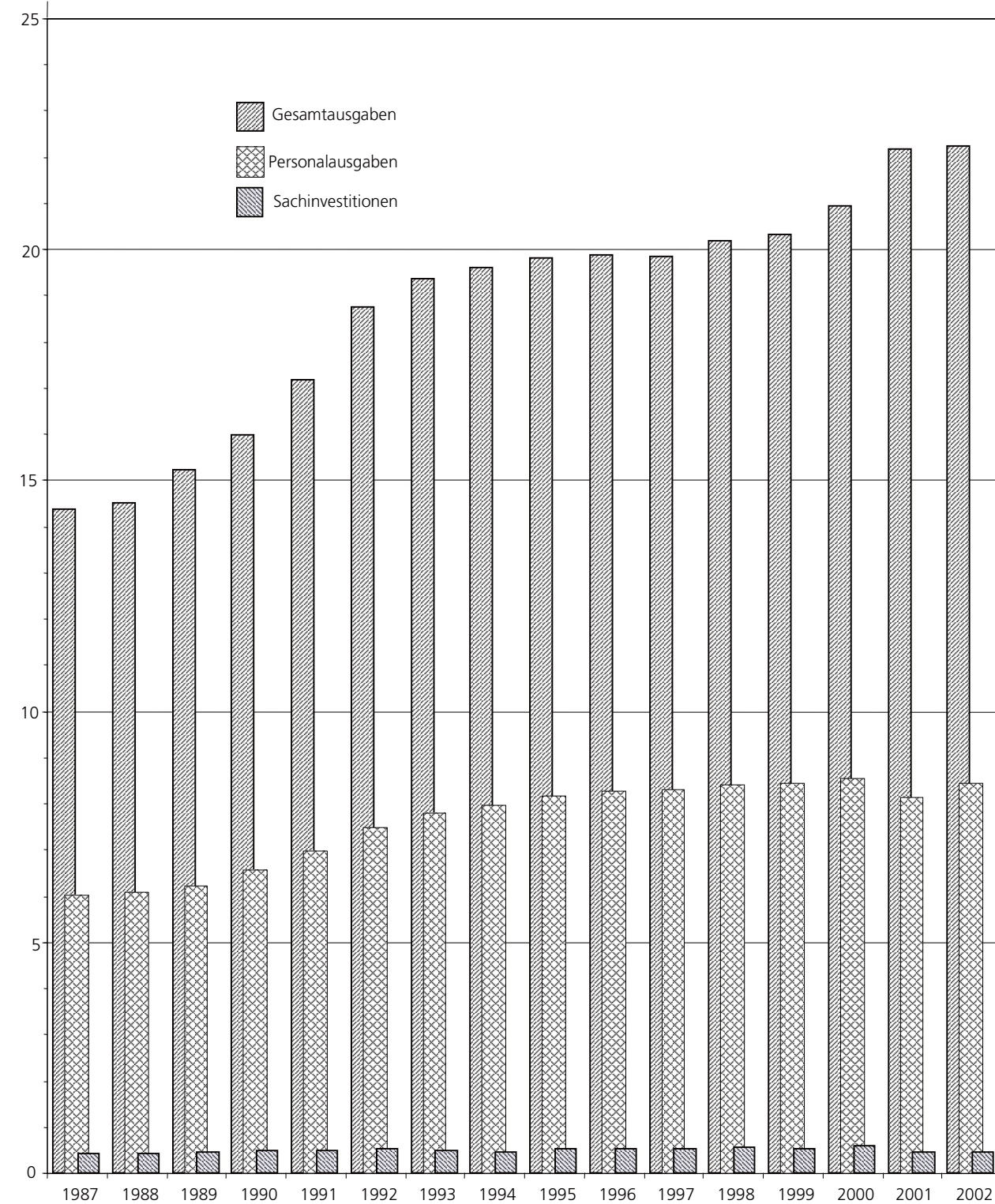
Bereinigte Gesamtausgaben¹⁾ der kommunalen Gebietskörperschaften



Entwicklung ausgewählter Ausgabearten des Landes¹⁾

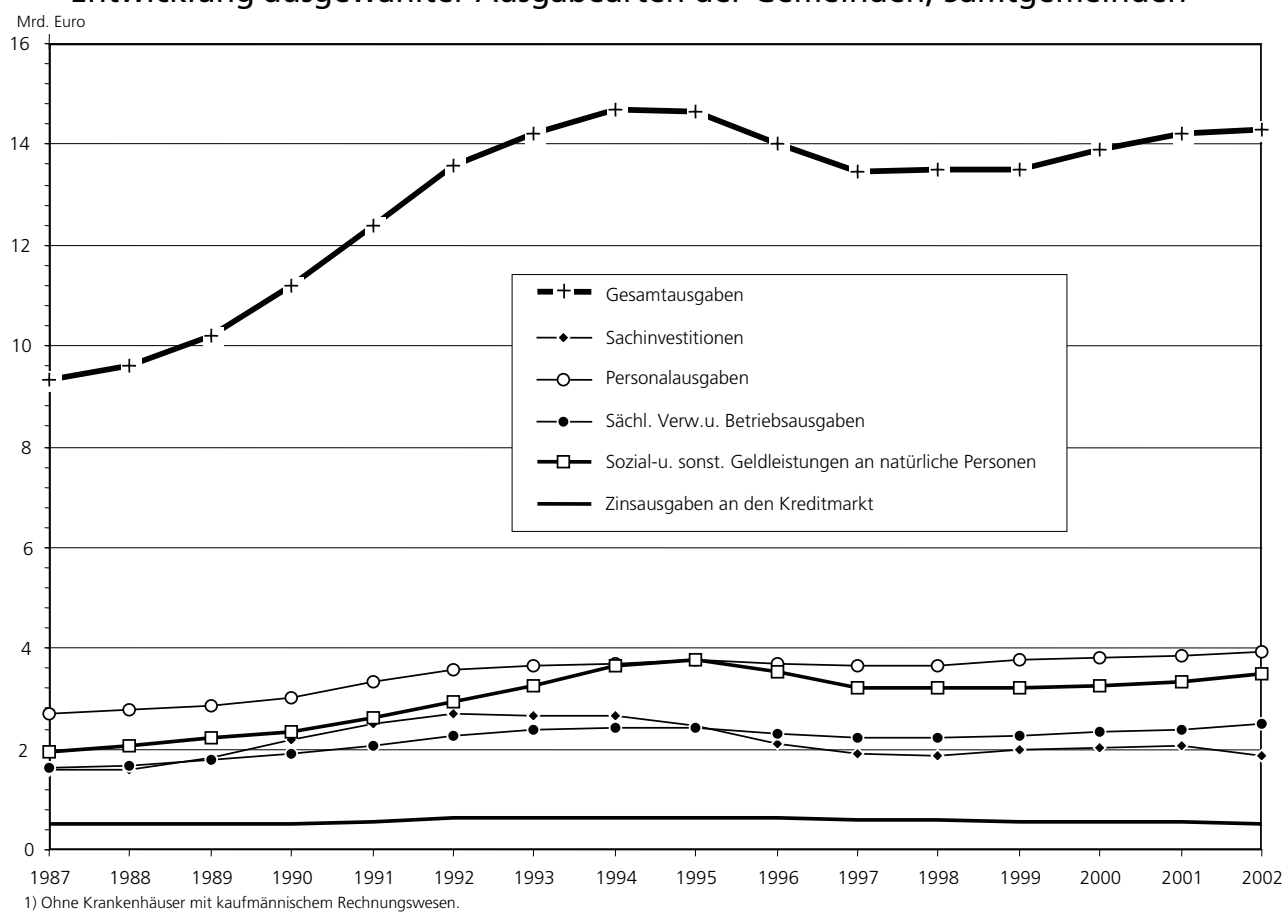
1987 bis 2002

Mrd. Euro

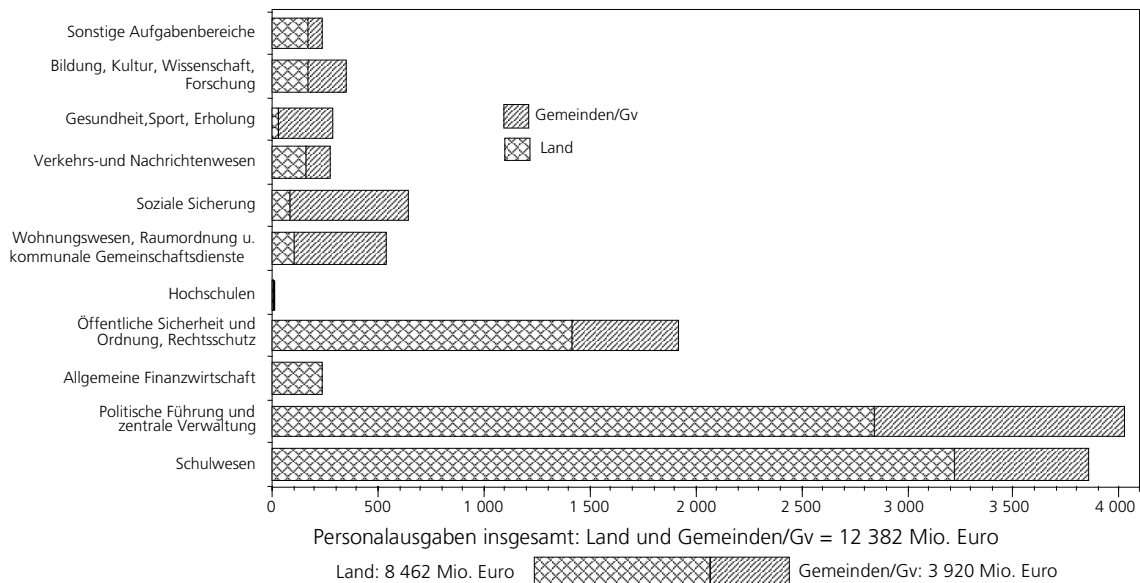


1) Ohne Krankenhäuser mit kaufmännischem Rechnungswesen.

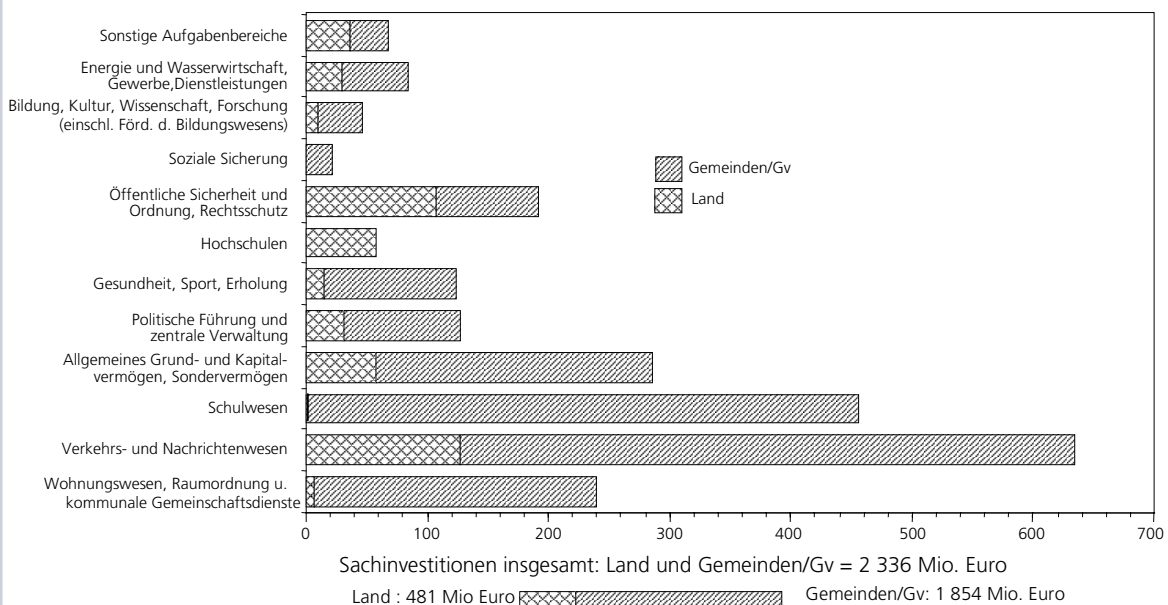
Entwicklung ausgewählter Ausgabearten der Gemeinden, Samtgemeinden ¹⁾



Personalausgaben nach Aufgabenbereichen ¹⁾



Sachinvestitionen nach Aufgabenbereichen ¹⁾



1) Ohne Krankenhäuser mit kaufmännischem Rechnungswesen

A. Textteil

I. Rechtsvorschriften zur staatlichen und kommunalen Finanzwirtschaft

Es werden hier wichtige Gesetze und Verordnungen angegeben, die im Berichtsjahr die staatliche bzw. kommunale Finanzwirtschaft oder deren statistische Darstellung wesentlich beeinflusst haben.

1. Gesetz über die Statistik für Bundeszwecke vom 22.01.1987 (BGBl. I S. 462, 565), zuletzt geändert durch Art. 4 des Gesetzes vom 02.08.2000 (BGBl. I S. 1253).
Computergestützte Erhebungsverfahren sind bei Bundesstatistiken zulässig.
2. Gesetz über die Statistiken der öffentlichen Finanzen und des Personals im öffentlichen Dienst (Finanz- und Personalstatistikgesetz – FPStatG) in der Fassung vom 08.03.2000 (BGBl. I S. 206), zuletzt geändert durch Artikel 3 Abs. 20 des Gesetzes vom 21.12.2000 (BGBl. I S. 1857).
Die Statistik erstreckt sich auf die Finanzwirtschaft der Länder einschl. Sondervermögen, der Gemeinden/Gv, der Zweckverbände u.Ä. sowie der Krankenhäuser mit kaufmännischer doppelter Buchführung, wenn Land, Gemeinden/Gv oder Zweckverbände Träger oder mit mehr als 50 v. H. des Nennkapitals beteiligt sind.
Die Istausgaben und die Isteinnahmen werden jährlich auf der Grundlage der Gruppierung nach Ausgabe- und Einnahmearten und der Gliederung nach Aufgabenbereichen erfasst.
3. Gesetz über die Grundsätze des Haushaltsrechts des Bundes und der Länder (Haushaltsgrundsätzegesetz) vom 19.08.1969 (BGBl. I S. 1273), zuletzt geändert durch Gesetz vom 22.12.1997 (BGBl. I S. 3251).
Vorschriften zur Aufstellung und Ausführung der staatlichen Haushaltspläne, Buchführung und Rechnungslegung, Prüfung und Entlastung, Verfahren bei der Finanzplanung.
4. Niedersächsische Landeshaushaltsordnung (LHO) in der Neufassung vom 30.04.2001 (Nds. GVBl. S. 276).
Allgemeine Vorschriften zum Haushaltsplan, Aufstellung des Haushaltsplans und der Finanzplanung, Ausführung des Haushaltsplans, Zahlungen, Buchführung und Rechnungslegung, Rechnungsprüfung. Ab 1979 werden staatliche Krankenhäuser nach § 26 LHO als Landesbetriebe geführt.
5. Niedersächsische Gemeindeordnung (NGO) i.d.F. vom 22.08.1996 (Nds. GVBl. S. 365), zuletzt geändert durch Gesetz vom 19.03.2001 (Nds. GVBl. S. 112).
In Teil VI der NGO und NLO sowie in der GemHVO: Vorschriften über Haushaltssatzung und Haushaltsplan, Kredite, Rücklagen, Gemeindevermögen, Gemeindekasse, Jahresrechnung, Finanzplanung.
6. Niedersächsische Landkreisordnung (NLO) i.d.F. vom 22.08.1996 (Nds. GVBl. S. 382), zuletzt geändert durch Gesetz vom 19.03.2001 (Nds. GVBl. S. 112).
Grundsätzliche Neuerungen ab 1974:
Neue Haushaltssystematik, Einteilung des Haushaltes in einen Verwaltungs- und Vermögenshaushalt, Grundsatz der Gesamtdeckung (auch für Kredite und Rücklagen), Veranschlagung nach der Kassenwirksamkeit, Einführung von Verpflichtungsermächtigungen, Ausweisung kalkulatorischer Kosten bei „Gebührenhaushalten“, Einführung der Finanzplanung.
7. Verordnung über die Aufstellung und Ausführung des Haushaltsplans der Gemeinden (Gemeindehaushaltsverordnung) vom 17.03.1997 (Nds. GVBl. S. 90).
8. Niedersächsisches Gesetz über den Finanzausgleich (NFAG) i. d. F. vom 26.05.1999 (Nds. GVBl. S. 116), zuletzt geändert durch Gesetz vom 28.08.2002 (Nds. GVBl. S. 366).
Festlegung der Leistungen aus dem Steuerverbund, (Verbundquote von 16,63 v.H.). Berechnung und Aufteilung der Ausgleichsmasse, allgemeine Regelung des zwischenkommunalen Finanzausgleichs.

- | | |
|---|---|
| 9. Gesetz über die Feststellung des Haushaltsplans für die Haushaltsjahre 2002 und 2003 (Haushaltsgesetz 2003) vom 18.12.2001 (Nds. GVBl. S. 792), zuletzt geändert durch Gesetz (Nachtragshaushaltsgesetz 2002/2003) vom 12.12.2002 (Nds. GVBl. S. 805). | Feststellung des Haushaltsplans des Landes in Einnahmen und Ausgaben, Kreditermächtigung, Besonderheiten der Mittelbewirtschaftung. |
| 10. Niedersächsisches Gesetz zur Ausführung des Bundessozialhilfegesetzes i.d.F. vom 20.03.1997 (Nds. GVBl. S. 85), zuletzt geändert durch Gesetz vom 21.11.2000 (Nds. GVBl. S. 294). | Verteilung der Aufwendungen für die Sozialhilfe zwischen überörtlichem Träger und den örtlichen Trägern nach Quoten. |
| 11. Gesetz über Tageseinrichtungen für Kinder in der Neufassung vom 07.02.2002 (Nds. GVBl. S. 57). | Rechtsanspruch auf Kindergartenplatz. |
| 12. Niedersächsisches Pflegegesetz in der Neufassung vom 25.04.2002 (Nds. GVBl. S. 145). | Gewährleistung einer leistungsfähigen wirtschaftlichen und räumlich gegliederten Pflegestruktur. |
| 13. Gesetz zur Ausführung des Gesetzes über eine bedarfsorientierte Grundsicherung im Alter und bei Erwerbsminderung und zur Änderung des Niedersächsischen Ausführungsgesetzes zum Betreuungsgesetz vom 20.11.2002 (Nds. GVBl. S. 728). | Kostenverteilung der Ausgaben zur bedarfsorientierten Grundsicherung. |
| 14. Gesetz zur Weiterentwicklung des Schulwesens vom 25.06.2002 (Nds. GVBl. S. 312). | Abschaffung der Orientierungsstufe. |
| 15. Gesetz zur Änderung steuerrechtlicher Vorschriften und zur Errichtung eines Fonds „Aufbauhilfe“ (Flutopfersolidaritätsgesetz) vom 19.09.2002 (BGBl. I S. 3651). | Verschiebung der Entlastungsstufe 2003 beim Einkommensteuertarif um ein Jahr. Erhöhung des Körperschaftsteuersatzes um 1,5 Prozentpunkte auf 26,5 % für 2003. |
| 16. Niedersächsisches Datenschutzgesetz in der Neufassung vom 29.01.2002 (Nds. GVBl. S. 22). | Recht auf informationelle Selbstbestimmung. |
| 17. Landesvergabegesetz vom 02.09.2002 (Nds. GVBl. S. 370). | Allgemeine Bindung der öffentlichen Hand bei der Auftragsvergabe, dass Tarifverträge bei der Entlohnung eingehalten werden. |
| 18. Gesetz zur Umsetzung europarechtlicher Vorschriften zum Umweltschutz vom 05.09.2002 (Nds. GVBl. S. 378). | Einhaltung von Umweltverträglichkeitsprüfungen. |
| 19. Niedersächsisches Katastrophenschutzgesetz in der Neufassung vom 14.02.2002 (Nds. GVBl. S. 73). | Vorbereitung der Bekämpfung und die Bekämpfung von Katastrophen. |

II. Aufbau des Tabellenprogramms

Der vorliegende Band „**Staatliche und kommunale Finanzen**“ 2002 setzt die für 1974 in dieser Form begonnene Darstellung der Jahresrechnungsergebnisse fort.

Dem eigentlichen Tabellenteil (C) sind im Teil B „Zusammenfassende Übersichten“ vorangestellt worden, die in knapper Form einen Überblick über die öffentliche Finanzwirtschaft in Niedersachsen geben sollen. Die Übersichten III, IV, und V decken dabei gleichzeitig das zwischen den Statistischen Landesämtern vereinbarte Mindest-Veröffentlichungsprogramm ab.

Im Tabellenteil C folgt die Darstellung streng der haushaltssystematischen Zuordnung, d.h. die Zahlungen an kaufmännisch buchende Krankenhäuser werden als Zahlungen an öffentliche Unternehmen (= an andere Bereiche) nachgewiesen. Entsprechendes gilt für die Zahlungsströme in umgekehrter Richtung (= von anderen Bereichen). Aus diesem Grunde weichen einzelne Ausgabe- und Einnahmesummen (z.B. unmittelbare Ausgaben und Nettoausgaben) in den Tabellenteilen B und C betragsmäßig voneinander ab.

Weitere Hinweise zu den einzelnen Übersichten:

In **Übersicht I** wird die Entwicklung der wichtigsten Ausgabe- und Einnahmearten von Land und Gemeinden/Gv im Zeitraum von 1998 bis 2002 dargestellt. Die verwendeten Begriffe sind den nachfolgenden Tabellen entnommen und werden —soweit notwendig— im Folgenden unter III d) näher erläutert.

Die **Übersicht II** enthält eine Darstellung der Steuern und steuerähnlichen Abgaben/Einnahmen in den Jahren 1998 bis 2002 des Landes und der Gemeinden/Gv. Für das Rechnungsjahr 2002 sind die kommunalen Steuereinnahmen darüber hinaus auch nach Gebietskörperschaftsgruppen dargestellt.

In der **Übersicht III** ist eine Aufteilung der Ausgabe-/Einnahmearten des Landes, der Kommunen und der Zweckverbände nach Aufgabenbereichen vorgenommen worden. Die Abgrenzung der Aufgabenbereiche erfolgt nach dem staatlichen Funktionenplan und dem kommunalen Gliederungsplan.

Die **Übersichten IV und V** informieren über die wichtigsten Ausgabe-/Einnahmearten von Gemeinden, Samtgemeinden und Landkreisen nach Aufgabenbereichen.

Der **Tabellenteil C** enthält ausschließlich Angaben für das Rechnungsjahr 2002. Er gliedert sich wie folgt:

Unter 1. erfolgt eine Gegenüberstellung der staatlichen Finanzen mit den kommunalen Finanzen einschl. ihrer Zusammenfassung. **Tabelle 1.1** enthält im staatlichen Bereich neben dem reinen Landeshaushalt auch die finanziell bedeutendsten Neben- und Sonderhaushalte mit staatlicher oder staatsähnlicher Aufgabenerfüllung (2002 = 222 Mio. Euro). Bezüglich der Abgrenzung nach Aufgabenbereichen in den **Tabellen 1.2 und 1.3** ist der staatliche Funktionenplan zugrunde gelegt worden. Die **Tabelle 2** hat allein die staatlichen Finanzen zum Gegenstand und bringt eine Darstellung der Ausgaben und Einnahmen nach differenziert aufgegliederten Aufgabenbereichen.

Die **folgenden Tabellen** befassen sich mit den Kommunalfinanzen. Diese sind grundsätzlich nach haushaltsmäßiger Gliederung und Gruppierung aufgebaut, um auch den interessierten kommunalen Stellen Vergleiche mit den Ergebnissen ihrer Haushaltsrechnungen zu erleichtern. Die besondere Bedeutung der **Tabelle 3.1** liegt darin, dass sie die einzelnen Ausgabe- und Einnahmearten für den Gesamthaushalt, d. h. ohne Aufteilung nach Aufgabenbereichen, in sehr tiefer Untergliederung für die Gemeinden und Gemeindeverbände insgesamt, aber auch für die einzelnen Gebietskörperschaftsgruppen und Gemeindegrößenklassen darstellt. Dagegen liegt das Schwergewicht der **Tabelle 3.2** auf der Nachweisung nach Aufgabenbereichen, wobei die Ausgabe- und Einnahmearten zwangsläufig stärker zusammengefasst werden mussten.

Die **Tabelle 3.3** enthält die Angaben für die in die Finanzstatistik einbezogenen Ausgaben und Einnahmen der kommunalen Zweckverbände (2002 = 83) u. dgl. nach Arten und Aufgabenbereichen (vgl. Tab. 3.2).

Im Übrigen ist zu berücksichtigen, dass die Angaben für die Zweckverbände in keiner der vorher dargestellten Tabellen des Teils C explizit enthalten sind (lediglich in Form der Zuweisungen/Umlagen der Gemeinden/Gv an die Zweckverbände u. dgl.).

In der **Tabelle 3.4** wird die Kostendeckung ausgewählter Aufgabenbereiche bei Gemeinden/Gv für die Jahre 2000 bis 2002 nachgewiesen wird.

Die Regionaltabellen sind wieder auf Datenträgern abrufbar und separat zu erwerben. (CD-Rom der Regionaldatenbank bzw. auf Diskette als Auszug der Regionaldatenbank).

Es stehen zwei Tabellen zur Verfügung, die jeweils als Zeitreihe ab 1990 bis auf die Ebene der Verwaltungseinheiten nach verschiedenen Kriterien ausgewählt werden können. Um die Vergleichbarkeit der Verwaltungseinheiten untereinander zu verbessern, wurden die Finanzvorfälle in beiden Tabellen um die Samtgemeindenumlage bereinigt.

Die erste Tabelle stellt in zwei Übersichten nach Art der haushaltsmäßigen Darstellung Ausgaben bzw. Einnahmen dar. Die fachliche Tiefe wurde hierbei so gewählt, dass aus den vorhandenen Elementen weitere finanzstatistische Kennzahlen wie z. B. die freie Spitze errechnet werden können.

In der zweiten Tabelle werden ausgewählte Ausgabe-/Einnahmearten für den Gesamthaushalt, Einzelpläne und jeden Aufgabenbereich der kommunalen Haushaltssystematik gezeigt.

III. Erläuterung der Darstellungsformen

In der Finanzstatistik allgemein und speziell auch in der vorliegenden Veröffentlichung werden je nach dem Untersuchungsziel grundsätzlich drei verschiedene Darstellungsformen bezüglich der Anordnung (Gruppierung) und Zusammenfassung der einzelnen Ausgabe- und Einnahmearten verwendet:

- die **gesamtwirtschaftliche** Darstellung (vgl. Tabelle 1.1 und 1.2)
- die **finanzwirtschaftliche** Darstellung (vgl. Übersicht III, Tabelle 1.3 und 2)
- die **haushaltsmäßige** Darstellung (vgl. Übersicht IV und V, Tabelle 3.1, 3.2, 3.3, 4.1, 4.2).

Diese Darstellungsformen sollen im Folgenden kurz charakterisiert und die dabei verwendeten Begriffe erläutert werden:

a) Gesamtwirtschaftliche Darstellung

In den nach gesamtwirtschaftlicher Betrachtungsweise aufgebauten Tabellen soll neben einer Darstellung des Zahlungsverkehrs innerhalb des öffentlichen Sektors ins-

besondere die Verflechtung der öffentlichen Finanzwirtschaft mit der übrigen Wirtschaft deutlich gemacht werden. Dies geschieht durch eine tief gegliederte Darstellung des Zahlungsverkehrs zwischen den einzelnen Ebenen des öffentlichen Bereichs, mit dem Unternehmenssektor, dem Ausland und den privaten Haushalten in Form von Zuweisungen bzw. Zuschüssen für laufende Zwecke, Zinsausgaben, Schuldendiensthilfen, Vermögensübertragungen und Darlehen (vgl. Tab. 1.1).

Charakteristisch für diese Darstellungsform ist die Aufteilung der Ausgaben und Einnahmen in solche der „laufenden Rechnung“ und der „Kapitalrechnung“. Dadurch wird erreicht, dass die dem laufenden Verbrauch dienenden Finanzvorfälle von den auf eine Vermögensänderung (im gesamtwirtschaftlichen Sinne) hinzielenden Ausgaben und Einnahmen deutlich abgesetzt werden. Gesondert ausgewiesen werden die sog. „besonderen Finanzierungsvorgänge“, zu denen in erster Linie Schuldenaufnahmen bzw. Schuldentilgungen am Kreditmarkt und Rücklagenveränderungen zählen. Die hier nachgewiesenen, nur den jeweiligen Gesamthaushalt betreffenden Finanzvorfälle zeigen per Saldo den Betrag an, den die einzelnen Gebietskörperschaften bzw. der öffentliche Bereich insgesamt zum Ausgleich der laufenden Rechnung und der Kapitalrechnung am Kreditmarkt bzw. aus Rücklagen finanzieren müssen. Die getrennte Ausweisung dieser Positionen ist auch dadurch gerechtfertigt, dass so die Gefahr von Doppelerfassungen über mehrere Perioden hinweg vermieden wird; denn es finden sich stets an anderer Stelle nochmals Ausgaben bzw. Einnahmen, die mit den vorgenannten besonderen Finanzierungsvorgängen im Zusammenhang stehen. So folgen etwa den Rücklagenzuführungen zu einem späteren Zeitpunkt Bauausgaben, während sich den mit Krediten finanzierten Investitionsausgaben die Tilgungsausgaben anschließen.

b) Finanzwirtschaftliche Darstellung

Die nach finanzwirtschaftlichen Gesichtspunkten aufgebauten Tabellen (vgl. Übersicht III sowie Tab. 1.3 und 2) veranschaulichen durch die Anordnung der Ausgaben und Einnahmen insbesondere, welche Ausgabearten für die jeweilige Aufgabenerfüllung eingesetzt wurden und welche Finanzierungsmittel diesen Aufgaben gegenüberstanden. Die sogenannten „unmittelbaren Ausgaben“ als Zusammenfassung der Personalausgaben, sächlichen Verwaltungs- und Betriebsausgaben, Sachinvestitionen, des Erwerbs von Beteiligungen und der Übertragungsleistungen (Zahlungen an andere Bereiche) geben den für die jeweilige Aufgabenerfüllung eingesetzten Betrag an, unabhängig davon, ob und inwieweit andere Stellen zur Finanzierung dieser Aufgaben beigetragen haben.

Charakteristisch für diese Darstellungsform ist daneben die stufenweise „**Bereinigung**“ (vgl. Erläuterungen unter III d) der Ausgaben bis hin zu den „Nettoausgaben“ als eigenem Finanzierungsbeitrag zur Aufgabenerfüllung nach Absetzung aller von anderen Stellen des öffentlichen Bereichs zur Verfügung gestellten Mittel.

c) Haushaltsmäßige Darstellung

Während die gesamtwirtschaftliche und die finanzwirtschaftliche Darstellungsform stärker darauf ausgerichtet sind, die finanziellen Aktivitäten der einzelnen Ebenen des öffentlichen Bereichs im Vergleich untereinander und mit ihrer Auswirkung auf den übrigen Wirtschaftsablauf darzustellen, orientiert sich die haushaltsmäßige Darstellung in erster Linie am Bedarf der Berichtsstellen selbst. Im vorliegenden Band sind die Tabellen, die ausschließlich kommunale Finanzen zum Gegenstand haben, entsprechend aufgebaut worden (ab Tab. 3.1).

Mit der engen Anlehnung an die vorgegebene einheitliche Einteilung der Ausgaben und Einnahmen in den Kommunalhaushalten soll insbesondere eine Gegenüberstellung von Einzelergebnissen mit dem Durchschnitt der betreffenden Gebietskörperschaftsgruppe/Gemeindegrößenklasse oder mit anderen vergleichbaren Einzelkörperschaften ermöglicht werden. Wenn auch für diese Darstellungsform ein besonders typisches Merkmal hervorgehoben werden soll, ist dies die Beibehaltung der Trennung zwischen dem **Verwaltungs- und Vermögenshaushalt**, wie sie nach dem kommunalen Haushaltsrecht vorgeschrieben ist.

d) Definitorische Abgrenzung der verwendeten Begriffe

Aufgrund der Tatsache, dass ab 1974 eine neue kommunale Haushaltssystematik angewendet wird, die auf die ab 1970 geltende Systematik im staatlichen Bereich abgestimmt ist, erhält auch die finanzstatistische Darstellung eine im Prinzip einheitliche Grundlage, nämlich den staatlichen Funktionen- und Gruppierungsplan sowie den kommunalen Gliederungs- und Gruppierungsplan (s. Anhang). Ab 2002 ist eine überarbeitete Version der o.a. Haushaltssystematiken sowohl im staatlichen als auch im kommunalen Bereich vorgeschrieben. Eine Überarbeitung der Systematiken hat sich bei Prüfung als sinnvoll erwiesen, ein Ersatz durch ein anderes System ist nicht möglich.

Diesem Umstand ist in der vorliegenden Veröffentlichung dadurch Rechnung getragen worden, dass zu den Einzelpositionen und nach Möglichkeit auch zu Summenposi-

tionen die betreffenden Funktionen-, Gliederungs- oder Gruppierungsziffern angegeben wurden, so dass daraus die inhaltliche Zusammensetzung der verwendeten Begriffe direkt abgelesen werden kann. Eine besondere definitorische Abgrenzung kann sich daher im Folgenden auf wenige (Summen-) Positionen beschränken.

Bevor im Einzelnen auf diese Ausgabe- und Einnahmebegriffe eingegangen wird, soll ein wichtiges Grundelement der finanzstatistischen Darstellungsweise, die sog. „**Bereinigung**“, kurz erläutert werden:

Zweck, besonders der nach gesamtwirtschaftlichen oder finanzwirtschaftlichen Gesichtspunkten aufgebauten Übersichten bzw. Tabellen, ist nicht in erster Linie die Darstellung eines einzelnen Haushalts, sondern vielmehr die zusammenfassende Darstellung mehrerer Haushalte, z.B. aller kommunalen Haushalte Niedersachsens oder aller öffentlichen Haushalte in Niedersachsen (Land und Gemeinden/Gv sowie Zweckverbände) oder des sog. „öffentlichen Gesamthaushalts“ auf Bundesebene. Da fast alle öffentlichen Haushalte untereinander in vielfältiger Form Leistungen (und damit Zahlungen) austauschen, können die finanzwirtschaftlichen Daten für eine jeweils darzustellende Gruppe von Haushalten (= Darstellungsebene) nicht durch einfache Addition der Ausgaben bzw. Einnahmen dieser Einzelhaushalte ermittelt werden, weil das zu Doppel- oder Mehrfachfassungen in Höhe der untereinander ausgetauschten Zahlungen führen würde. Eine Bereinigung erfolgt hier in der Weise, dass von der Ausgabensumme aller darzustellenden Haushalte diejenigen Einnahmen abgezogen werden, die diese Haushalte von jeweils anderen Haushalten derselben Ebene erhalten haben. Auf der Einnahmenseite wird in gleicher Höhe ebenfalls eine Absetzung vorgenommen. Da diese Bereinigung natürlich nur innerhalb der jeweils betrachteten Gruppe von Haushalten erfolgt, werden in den Übersichten I und III und den Tabellen 1.1 - 3.1, die die öffentlichen Haushalte Niedersachsens zum Inhalt haben, die Zahlungen vom Bund oder von anderen Bundesländern nicht abgesetzt.

Der Vorgang der Bereinigung um die innerhalb der jeweils dargestellten Ebene ausgetauschten Zahlungen sei hier kurz am Beispiel der Tabelle 1.3 auf S. 52/53 erläutert: Zur Ermittlung der bereinigten Gesamtausgaben sind dort von den vorher ausgewiesenen Bruttoausgaben die „Zahlungen von gleicher Ebene“ abzusetzen. In der Spalte 2 erscheint dazu naturgemäß kein Betrag, da es eine Bereinigung dieser Art in der Ebene „Land“ (= Einzelhaushalt) nicht gibt. In Spalte 3 dagegen werden die innerhalb der kommunalen Ebene ausgetauschten Zahlungen abgesetzt, so u.a. die Zahlungen der Landkreise an die Gemeinden oder umgekehrt (Kreisumlage). Spalte 1 enthält außer den in Spalte 3 genannten Beträgen auch den Zahlungsverkehr zwischen dem Land

und den Kommunen (z. B. Zuweisungen des Landes an die Gemeinden/Gv oder umgekehrt, Schuldentilgung der Kommunen beim Land). Die „gleiche Ebene“ bedeutet also in Spalte 1 das Land Niedersachsen einschl. der Kommunen. Aus diesem Zusammenhang wird ersichtlich, dass eine einfache Addition der bereinigten Gesamtausgaben der Gemeinden/Gv mit den bereinigten Gesamtausgaben des Landes nicht die bereinigten Gesamtausgaben für den zusammengefassten staatlichen und kommunalen Bereich Niedersachsens ergibt.

Die Bereinigung um den Zahlungsverkehr zwischen den Gebietskörperschaften ist grundsätzlich zu trennen von einer Bereinigung um die sog. **„haushaltstechnischen Verrechnungen“** innerhalb jedes einzelnen Haushaltes, die sich dort in derselben Rechnungsperiode in Ausgabe und Einnahme ausgleichen. Neben den eigentlichen inneren Verrechnungen zwischen einzelnen Haushaltsstellen zählen dazu im kommunalen Bereich auch die Zuführungen zwischen dem Verwaltungs- und Vermögenshaushalt und die kalkulatorischen Kosten bzw. Einnahmen. Diese „haushaltstechnischen Verrechnungen“ sind in den Ausgaben- und Einnahmensummen der zusammenfassenden Übersichten (Teil B) und den Tabellen 1.1 bis 2.1 des Teiles C grundsätzlich nicht enthalten, lediglich in Tabelle 1.1 werden sie „unter dem Strich“ nachrichtlich angegeben, um eine Verbindung mit den Abschlusssummen der Haushaltsrechnungen herzustellen. Auch die Summenpositionen in den reinen Kommunaltabellen (ab Tab. 3.1) werden entsprechend um diese Beträge bereinigt; nur in den nach Aufgabenbereichen gegliederten Tabellen 3.2 und 3.3 werden die genannten Positionen benötigt, um die tatsächliche Ausgabenbelastung für jeden einzelnen Aufgabenbereich zu ermitteln. Während sich nämlich für den Gesamthaushalt — wie vorher erläutert — die haushaltstechnischen Verrechnungen in Ausgabe und Einnahme ausgleichen, gilt dies nicht für einen einzelnen Aufgabenbereich. So kann z.B. bei der Ermittlung der Aufwendungen für die Abfallbeseitigung auf die Nachweisung der kalkulatorischen Kosten auf der Ausgabenseite nicht verzichtet werden; die Einnahmegengebuchung erfolgt auch nicht hier, sondern in einem anderen Aufgabenbereich, in diesem Fall bei der „Allgemeinen Finanzwirtschaft“.

Begriffe aus der gesamtwirtschaftlichen Darstellung:

Ausgaben der laufenden Rechnung

Personalausgaben, laufender Sachaufwand, Zinsausgaben, Zuweisungen und Zuschüsse für laufende Zwecke, Schuldendiensthilfen abzüglich Zahlungen von gleicher Ebene (Ild. Rechnung).

Ausgaben der Kapitalrechnung

Sachinvestitionen, Vermögensübertragungen, Gewährung von Darlehen, Erwerb von Beteiligungen und dgl., Tilgungsausgaben an den öffentlichen Bereich abzüglich Zahlungen von gleicher Ebene (Kapitalrechnung).

Einnahmen der laufenden Rechnung

Steuern und steuerähnliche Abgaben, Einnahmen aus wirtschaftlicher Tätigkeit, Zinseinnahmen, Zuweisungen und Zuschüsse für laufende Zwecke, Schuldendiensthilfen, Gebühren und ähnliche Entgelte, sonstige laufende Einnahmen abzüglich Zahlungen von gleicher Ebene (Ild. Rechnung).

Einnahmen der Kapitalrechnung

Veräußerung von Sachvermögen, Vermögensübertragungen, Darlehensrückflüsse, Veräußerung von Beteiligungen und dgl., Schuldenaufnahmen vom öffentlichen Bereich abzüglich Zahlungen von gleicher Ebene (Kapitalrechnung).

Besondere Finanzierungsvorgänge

Ausgaben: Schuldentilgung an den Kreditmarkt (einschließlich Sozialversicherungsträger), Tilgung innerer Darlehen, Zuführung an Rücklagen, Deckung von Vorjahresfehlbeträgen.

Einnahmen: Schuldenaufnahme am Kreditmarkt (einschließlich Sozialversicherungsträger), Aufnahme innerer Darlehen, Entnahme aus Rücklagen, Überschüsse aus Vorjahren.

Finanzierungssaldo

Bereinigte Gesamteinnahmen abzüglich bereinigte Gesamtausgaben.

Dieser (in aller Regel negative) Saldo gibt den Betrag an, der zum Ausgleich der Ild. Rechnung und der Kapitalrechnung über die besonderen Finanzierungsvorgänge (insbesondere Schuldenaufnahme am Kreditmarkt und Rücklagenentnahmen) aufgewendet werden muss. Hinzu kommt die Belastung durch die fällig werdenden Ausgaben im Rahmen der besonderen Finanzierungsvorgänge (insbes. Schuldentilgung am Kreditmarkt).

Begriffe aus der finanzwirtschaftlichen Darstellung

Unmittelbare Ausgaben

Personalausgaben, sächliche Verwaltungs- und Betriebsausgaben, Sachinvestitionen, Erwerb von Beteiligungen sowie Zahlungen an andere Bereiche (Unternehmen und private Haushalte), nämlich Sozial- und sonstige Geldleistungen an natürliche Personen, laufende Zuschüsse und Vermögensübertragungen, Zinsausgaben sowie Gewährung von Darlehen.

Die unmittelbaren Ausgaben geben den Finanzaufwand für die gesamte Aufgabenerfüllung wieder, unabhängig davon, ob und inwieweit andere Stellen zur Finanzierung dieser Aufgaben beitragen.

Bruttoausgaben — ohne besondere Finanzierungsvorgänge

Unmittelbare Ausgaben zuzüglich Zahlungen an den öffentlichen Bereich (Bund, Länder, Gemeinden/Gv, Zweckverbände und dgl., sonst. öffentl. Bereich). Die Bruttoausgaben enthalten den Finanzaufwand für die gesamte eigene Aufgabenerfüllung und für die Förderung anderer öffentlicher Aufgabenträger. Sie sind jedoch nicht „bereinigt“, d.h. sie sind durch Doppelzahlungen überhöht.

Bereinigte Gesamtausgaben

Bruttoausgaben abzüglich Zahlungen von gleicher Ebene.

Nettoausgaben — ohne besondere Finanzierungsvorgänge

Bereinigte Gesamtausgaben abzüglich Zahlungen von anderer Ebene des öffentlichen Bereichs. Die Nettoausgaben stellen den eigenen Finanzierungsbeitrag der betreffenden Gebietskörperschaft bzw. der dargestellten Ebene zur Aufgabenerfüllung und zur Förderung anderer Aufgabenträger dar.

Die Begriffe „Unmittelbare Einnahmen“, „Bruttoeinnahmen“ und „Bereinigte Gesamteinnahmen“ werden ana-

log zu den entsprechenden Ausgabebegriffen abgeleitet. In den Vorspalten der Tabellen 1.3 und 2 wird ihre Zusammensetzung unter Angabe der betreffenden Gruppierungsnummer exakt dargestellt.

Begriffe aus der haushaltsmäßigen Darstellung:

Wie unter III c) bereits ausgeführt, bedient sich diese Darstellungsform, die ausschließlich für die Kommunalfinanzien Verwendung findet, weitgehend der Terminologie der kommunalen Haushaltssystematik. Weitere textliche Erläuterungen dürften sich an dieser Stelle erübrigen, da die in den Vorspalten zur Tabelle 3.1 aufgeführten Einzelpositionen (einschl. Gruppierungsnummern) den Aufbau nach diesem Schema und die Zusammensetzung der Summenpositionen deutlich herausstellen.

In dieser Tabelle wird auch eine Verbindung zu der finanzwirtschaftlichen Darstellungsform hergestellt, indem die Nettoausgaben (hier allerdings einschl. besonderer Finanzierungsvorgänge) aus den in der haushaltsmäßigen Darstellung verwendeten Summenpositionen abgeleitet werden.

Lediglich bei der Aufgliederung der Ausgaben und Einnahmen nach Aufgabenbereichen in den Tabellen 3.2 und 3.3 wird als „Ersatz“ für die mit Einführung des neuen kommunalen Haushaltsrechts und der neuen Haushaltssystematik entfallenen Begriffe wie „Eigenausgaben“ oder „Zuschussbedarf“ eine Position

Mehrausgaben (-)/ Mehreinnahmen

gebildet. Es handelt sich dabei um den Saldo zwischen den je Aufgabenbereich angefallenen Ausgaben und Einnahmen des Verwaltungs- und Vermögenshaushaltes. Dabei ist zu berücksichtigen, dass entsprechend dem seit 01.01.1974 geltenden kommunalen Haushaltsrecht insbesondere die Schuldenaufnahmen, die Rücklagenentnahmen und die Schuldendiensthilfen auf der Einnahmenseite sowie die Zinsausgaben, die Rücklagenzuführungen und die Schuldentilgung auf der Ausgabenseite nur noch zentral für den Gesamthaushalt nachgewiesen werden.

Gebietskörperschaftsgruppen/Gemeindegrößenklassen	Anzahl	Einwohnerzahl
Gemeinden, Samtgemeinden und Landkreise insgesamt	1 203	7 970 012
Kreisfreie Städte mit		
200 000 und mehr Einwohnern	1	245 559
100 000 bis unter 200 000 Einwohnern	4	554 103
50 000 bis unter 100 000 Einwohnern	3	211 937
Zusammen	8	1 011 599
Kreisangehörige Gemeinden, Samtgemeinden und Landkreise zusammen	1 195	6 958 413
Davon:		
Landkreise	38	6 958 413
Samtgemeinden	140	1 524 001
Kreisangehörige Gemeinden mit		
200 000 und mehr Einwohnern	1	516 807
100 000 bis unter 200 000 Einwohnern	2	226 943
50 000 bis unter 100 000 Einwohnern	8	474 699
20 000 bis unter 50 000 Einwohnern	70	2 087 083
10 000 bis unter 20 000 Einwohnern	115	1 576 438
5 000 bis unter 10 000 Einwohnern	125	919 364
3 000 bis unter 5 000 Einwohnern	89	347 316
weniger als 3 000 Einwohnern	607	809 763
Zusammen	1 017	6 958 413
Davon:		
Kreisangehörige Gemeinden (ohne Mitgliedsgemeinden von Samtgemeinden) mit		
20 000 und mehr Einwohnern	81	3 305 532
10 000 bis unter 20 000 Einwohnern	108	1 488 845
5 000 bis unter 10 000 Einwohnern	76	597 298
3 000 bis unter 5 000 Einwohnern	8	32 326
weniger als 3 000 Einwohnern	8	10 411
Zusammen	281	5 434 412
Mitgliedsgemeinden von Samtgemeinden mit		
10 000 und mehr Einwohnern	7	87 593
5 000 bis unter 10 000 Einwohnern	49	322 066
3 000 bis unter 5 000 Einwohnern	81	314 990
weniger als 3 000 Einwohnern	599	799 352
Zusammen	736	1 524 001

B. Zusammenfassende Übersichten

I. Entwicklung bedeutender Ausgaben und Einnahmen des Landes und der Gemeinden/Gemeindeverbände

Art der Ausgaben	1998	1999	2000	2001	2002	Veränderung gegenüber dem Vorjahr			
						1999/1998	2000/1999	2001/2000	2002/2001
						Mio. Euro			
						%			
	1	2	3	4	5	6	7	8	9
Ausgaben									
Personalausgaben									
Land	8 409	8 461	8 536	8 140	8 462	+0,6	+0,9	-4,6	+4,0
Gemeinden/Gv	3 652	3 766	3 802	3 861	3 920	+3,1	+0,9	+1,6	+1,5
Zusammen	12 061	12 227	12 338	12 001	12 382	+1,4	+0,9	-2,7	+3,2
Sächl. Verwaltungs- und Betriebsausgaben									
Land	1 220	1 181	1 259	1 227	1 281	-3,2	+6,6	-2,6	+4,4
Gemeinden/Gv	2 237	2 280	2 344	2 399	2 482	+1,9	+2,8	+2,4	+3,5
Zusammen	3 458	3 461	3 603	3 626	3 763	+0,1	+4,1	+0,6	+3,8
Sachinvestitionen									
Land	565	544	619	481	481	-3,8	+13,7	-22,3	+0,1
Gemeinden/Gv	1 876	1 974	2 019	2 054	1 854	+5,2	+2,3	+1,8	-9,7
Zusammen	2 441	2 518	2 637	2 535	2 336	+3,1	+4,7	-3,9	-7,9
Sozial- und sonstige Geldleistungen an natürliche Personen									
Land	615	602	582	703	659	-2,1	-3,4	+20,9	-6,2
Gemeinden/Gv	3 222	3 219	3 264	3 333	3 485	-0,1	+1,4	+2,1	+4,5
Zusammen	3 837	3 821	3 846	4 037	4 144	-0,4	+0,6	+5,0	+2,7
Zinsausgaben an Kreditmarkt									
Land	1 993	2 124	2 086	2 191	2 248	+6,6	-1,8	+5,0	+2,6
Gemeinden/Gv	592	555	548	544	527	-6,4	-1,1	-0,8	-3,0
Zusammen	2 586	2 679	2 634	2 735	2 775	+3,6	-1,7	+3,8	+1,5
Unmittelbare Ausgaben									
Land	15 541	15 780	16 080	17 313	17 161	+1,5	+1,9	+7,7	-0,9
Gemeinden/Gv	12 873	13 121	13 526	14 007	14 072	+1,9	+3,1	+3,6	+0,5
Zusammen	28 413	28 900	29 607	31 320	31 233	+1,7	+2,4	+5,8	-0,3
Bereinigte Gesamtausgaben ¹⁾									
Land	20 215	20 344	20 951	22 184	22 276	+0,6	+3,0	+5,9	+0,4
Gemeinden/Gv	13 498	13 505	13 885	14 205	14 303	+0,1	+2,8	+2,3	+0,7
Zusammen	28 713	29 218	29 985	31 499	31 524	+1,8	+2,6	+5,1	+0,1
Besondere Finanzierungsvorgänge									
Land	2 327	2 432	2 179	1 910	2 796	+4,5	-10,4	-12,3	+46,4
Gemeinden/Gv	2 522	2 637	2 315	1 988	2 418	+4,5	-12,2	-14,1	+21,6
Zusammen	4 849	5 069	4 494	3 898	5 214	+4,5	-11,3	-13,3	+33,8
darunter:									
Schuldentilgung an Kreditmarkt									
Land	1 916	2 072	1 413	1 783	2 658	+8,1	-31,8	+26,2	+49,1
Gemeinden/Gv	1 209	976	907	722	834	-19,3	-7,0	-20,4	+15,5
Zusammen	3 125	3 047	2 320	2 505	3 492	-2,5	-23,9	+8,0	+39,4

¹⁾ Ohne besondere Finanzierungsvorgänge. - ²⁾ Einschl. Zuweisungen für Investitionen und Schuldendiensthilfen sowie bis 2001 Erstattungen von Bund und Ländern.

Art der Einnahmen	1998	1999	2000	2001	2002	Veränderung gegenüber dem Vorjahr			
						1999/1998	2000/1999	2001/2000	2002/2001
	Mio. Euro					%			
	1	2	3	4	5	6	7	8	9
Einnahmen									
Steuern (netto) u. steuerähnliche Abgaben									
Land	13 835	14 291	14 803	14 333	13 362	+3,3	+3,6	-3,2	-6,8
Gemeinden/Gv	4 765	4 993	4 975	4 592	4 758	+4,8	-0,4	-7,7	+3,6
Zusammen	18 600	19 284	19 778	18 925	18 121	+3,7	+2,6	-4,3	-4,3
Gebühren, sonstige Entgelte									
Land	203	196	196	148	80	-3,1	-0,1	-24,6	-45,8
Gemeinden/Gv	1 702	1 693	1 687	1 636	1 580	-0,5	-0,4	-3,0	-3,4
Zusammen	1 905	1 890	1 883	1 784	1 660	-0,8	-0,4	-5,3	-6,9
Allgemeine Zuweisungen von Bund und Ländern									
Land	1 333	1 360	1 631	2 056	1 049	+2,0	+19,9	+26,1	-49,0
Gemeinden/Gv	2 424	2 394	2 553	2 515	2 434	-1,2	+6,6	-1,5	-3,2
Zusammen	3 757	3 754	4 184	4 571	3 484	-0,1	+11,4	+9,2	-23,8
Übrige Zuweisungen von Bund und Ländern ²⁾									
Land	1 673	1 576	1 622	1 966	1 708	-5,8	+2,9	+21,2	-13,1
Gemeinden/Gv	2 091	1 983	2 056	2 215	2 359	-5,2	+3,7	+7,7	+6,5
Zusammen	3 764	3 559	3 678	4 181	4 066	-5,4	+3,3	+13,7	-2,7
Unmittelbare Einnahmen									
Land	15 516	15 949	16 427	15 151	15 337	+2,8	+3,0	-7,8	+1,2
Gemeinden/Gv	9 142	9 159	9 296	8 629	9 264	+0,2	+1,5	-7,2	+7,4
Zusammen	24 658	25 108	25 723	23 780	24 601	+1,8	+2,5	-7,6	+3,5
Bereinigte Gesamteinnahmen ¹⁾									
Land	19 128	19 241	20 001	19 408	18 388	+0,6	+3,9	-3,0	-5,3
Gemeinden/Gv	13 771	13 670	14 029	13 466	14 154	-0,7	+2,6	-4,0	+5,1
Zusammen	27 898	28 280	29 178	27 984	27 486	+1,4	+3,2	-4,1	-1,8
Besondere Finanzierungsvorgänge									
Land	3 432	3 553	3 136	4 397	6 305	+3,5	-11,7	+40,2	+43,4
Gemeinden/Gv	1 353	1 046	1 132	1 137	1 234	-22,7	+8,3	+0,4	+8,5
Zusammen	4 786	4 598	4 269	5 534	7 539	-3,9	-7,2	+29,6	+36,2
darunter:									
Schuldenaufnahme am Kreditmarkt									
Land	3 194	3 305	2 895	3 729	5 607	+3,5	-12,4	+28,8	+50,4
Gemeinden/Gv	1 065	780	836	759	927	-26,8	+7,1	-9,2	+22,2
Zusammen	4 259	4 085	3 731	4 488	6 534	-4,1	-8,7	+20,3	+45,6

II. Steuereinnahmen des Landes, der Gemeinden und Landkreise - Beträge in 1000 Euro

Land	Jahr	Steuern und steuer-ähnliche Abgaben zusammen	Gemeinschaftsteuern und Gewerbesteuerumlage					
			Landesanteile					
			Lohnsteuer	veranlagte Einkommensteuer	Zinsabschlag	nicht veranlagte Steuern vom Ertrag	Körperschaftsteuer	Umsatzsteuer
Gruppierungsnummer		0	011	012	018	013	014	015,016
	1998	13 835 009	4 980 844	189 578	214 894	213 807	1 155 129	4 758 635
	1999	14 290 739	4 900 777	360 138	226 991	303 450	1 162 435	5 034 637
	2000	14 802 834	4 864 569	401 852	251 302	427 019	966 068	5 639 255
	2001	14 333 106	4 711 017	261 784	302 289	583 040	438 011	5 676 997
	2002	13 362 277	4 707 722	248 134	299 190	434 002	270 834	5 160 407

Gemeinden und Landkreise Gebietskörperschaftsgruppe/ Gemeindegroßenklasse mit Einwohnern	Jahr	Steuern (netto) und steuer- ähnliche Einnahmen zusammen	Grundsteuer		Gewerbe- steuer (netto)	Nachrichtlich		
			A	B		Gewerbe- steuer (brutto)	Gewerbe- steuer- umlage	Einnahmen aus Realsteuern
Gruppierungsnummer		00-03 ./ 810	000	001	003 ./ 810	003	810	000,001,003 ./ 810
Gemeinden und Landkreise zusammen	1998	4 764 611	56 255	811 100	1 699 316	2 226 013	526 697	2 566 672
	1999	4 993 395	56 682	841 985	1 859 127	2 380 410	521 283	2 757 794
	2000	4 975 194	57 554	877 072	1 815 483	2 322 365	506 882	2 750 109
	2001	4 591 931	58 073	898 755	1 517 794	2 038 489	520 695	2 474 622
	2002	4 758 436	59 234	931 502	1 600 331	2 170 065	569 734	2 591 067
Davon								
Kreisfreie Städte	1998	1 476 615	1 435	245 547	728 782	919 038	190 256	975 763
	1999	1 592 160	1 412	251 229	822 573	1 013 537	190 964	1 075 214
	2000	1 474 814	1 361	255 585	713 161	896 703	183 543	970 107
	2001	763 517	1 174	142 109	316 678	412 876	96 198	459 961
	2002	790 587	1 187	145 183	334 382	434 137	99 755	480 752
Landkreise	1998	3 700	-	-	-	-	-	-
	1999	3 581	-	-	-	-	-	-
	2000	3 713	-	-	-	-	-	-
	2001	3 738	-	-	-	-	-	-
	2002	3 774	-	-	-	-	-	-
Kreisangehörige Gemeinden	1998	3 284 296	54 821	565 553	970 535	1 306 975	336 440	1 590 909
	1999	3 397 653	55 271	590 756	1 036 554	1 366 872	330 319	1 682 580
	2000	3 496 667	56 193	621 486	1 102 323	1 425 662	323 339	1 780 001
	2001	3 824 676	56 900	756 645	1 201 117	1 625 614	424 497	2 014 662
	2002	3 964 075	58 048	786 321	1 265 949	1 735 927	469 978	2 110 318
Davon								
Kreisangehörige Gemeinden (ohne Mitgliedsgemeinden von Samtgemeinden) zusammen	2002	3 326 566	35 143	653 142	1 130 386	1 538 665	408 279	1 818 671
dav. 200 000 und mehr		564 679	211	118 719	264 662	318 392	53 730	383 592
100 000 bis unter 200 000		152 348	279	37 106	45 746	59 928	14 182	83 131
50 000 " " 100 000		313 600	1 071	61 572	109 002	151 972	42 970	171 645
20 000 " " 50 000		1 291 397	10 524	236 289	445 419	623 919	178 500	692 232
10 000 " " 20 000		701 260	14 260	140 216	181 579	263 289	81 709	336 055
5 000 " " 10 000		277 354	8 218	54 251	74 303	110 142	35 839	136 771
3 000 " " 5 000		18 733	575	3 090	8 371	9 210	839	12 036
weniger als 3 000		7 197	6	1 899	1 304	1 814	510	3 210
Mitgliedsgemeinden von Samtgemeinden zusammen	2002	637 508	22 905	133 179	135 563	197 262	61 699	291 647
dav. 10 000 bis unter 20 000		44 186	290	9 043	12 478	17 201	4 724	21 811
5 000 " " 10 000		144 390	2 410	32 739	33 500	49 094	15 594	68 650
3 000 " " 5 000		137 338	3 858	28 832	31 795	46 346	14 551	64 485
weniger als 3 000		311 595	16 346	62 565	57 790	84 620	26 830	136 700

	Landessteuern								Steuer- ähnliche Abgaben
Gewerbe- steuerumlage	Vermögen- steuer	Erbschaft- steuer	Grunderwerb- steuer	Kraft- fahrzeug- steuer	Lotterie- steuer	Feuer- schutz- steuer	Bier- steuer	übrige Steuern	
017	051	052	053	054	057	059	061	055,056,069	093,099
409 093	50 234	164 052	473 726	802 932	146 080	34 295	40 452	2 630	198 628
401 940	60 484	206 403	498 874	726 197	146 772	30 107	40 064	2 597	188 872
384 308	40 960	235 600	414 160	737 730	162 261	24 350	41 024	1 673	210 702
384 422	34 802	220 661	406 806	861 663	170 868	30 370	41 017	1 082	208 280
401 184	23 818	203 908	377 880	775 775	183 477	32 636	39 712	948	202 649

Gemeindeanteile an der		Nachrichtlich	Vergnügungs- steuer	Hunde- steuer	Jagd- steuer	Zweit- wohnungs- steuer	übrige Steuern	Nachrichtlich	Steuer- ähnliche Einnahmen ²⁾
Einkommen- steuer	Umsatz- steuer	Anteile an Gemeinschaft- steuern						andere kommunale Steuern	
010	012	010, 012	020, 021	022	026	027	023,024,028,029	020 bis 029	032
1 918 139	213 858	2 131 997	34 793	19 460	3 644	8 514	- 564	65 847	95
1 941 298	226 377	2 167 675	35 006	20 645	3 589	8 569	51	67 860	65
1 930 216	226 201	2 156 416	34 096	21 869	3 741	8 875	26	68 606	62
1 823 118	224 434	2 047 552	33 346	23 213	3 765	9 333	28	69 685	73
1 874 739	222 758	2 097 497	32 837	23 314	3 801	9 829	19	69 800	72
413 511	71 639	485 151	11 677	4 216	20	445	- 659	15 700	-
424 499	75 834	500 333	11 848	4 331	18	391	25	16 613	-
407 968	80 337	488 305	11 449	4 499	19	410	24	16 401	-
250 137	42 481	292 618	7 681	3 214	18	-	24	10 937	-
257 177	42 214	299 391	7 298	3 111	19	-	16	10 444	-
-	-	-	-	-	3 615	-	85	3 701	-
-	-	-	-	-	3 562	-	18	3 580	-
-	-	-	-	-	3 713	-	-	3 713	-
-	-	-	-	-	3 737	-	1	3 738	-
-	-	-	-	-	3 773	-	1	3 774	-
1 504 627	142 219	1 646 846	23 116	15 244	9	8 068	9	46 446	95
1 516 800	150 542	1 667 342	23 158	16 315	9	8 178	7	47 666	65
1 522 247	145 864	1 668 111	22 647	17 370	9	8 465	1	48 492	62
1 572 980	181 953	1 754 933	25 664	19 999	9	9 333	2	55 007	73
1 617 564	180 543	1 798 107	25 539	20 204	9	9 828	1	55 581	72
1 301 795	159 210	1 461 006	22 970	15 969	9	7 923	1	46 872	22
138 824	37 009	175 833	3 345	1 462	-	448	-	5 255	-
58 258	8 720	66 978	1 589	545	9	96	1	2 240	-
117 779	19 028	136 807	2 862	1 315	-	971	-	5 148	-
524 821	56 451	581 272	10 057	6 214	-	1 615	-	17 886	7
329 304	26 615	355 920	3 743	4 476	-	1 058	-	9 277	8
124 949	10 419	135 368	1 278	1 832	-	2 102	-	5 211	2
5 430	724	6 154	60	82	-	399	-	542	3
2 429	243	2 673	36	43	-	1 234	-	1 313	2
315 769	21 333	337 101	2 569	4 235	-	1 905	-	8 709	51
19 667	1 987	21 653	435	206	-	80	-	721	0
67 362	6 105	73 467	1 083	808	-	378	-	2 270	4
66 514	4 869	71 383	558	840	-	70	-	1 467	2
162 227	8 373	170 599	493	2 381	-	1 377	-	4 251	45

III. Finanzwirtschaftliche Darstellung der Ausgaben und Einnahmen des Landes, der Gemeinden/Gv und der kommunalen Zweckverbände nach Arten und Aufgabenbereichen - Beträge in 1000 Euro -

Lfd. Nr.	Art der Ausgaben/ Einnahmen	Politische Führung und zentrale Verwaltung ¹⁾	Öffentliche Sicherheit und Ordnung, Rechtsschutz	Finanz- verwaltung	Schulen und vorschulische Bildung ²⁾	Hoch- schulen	Förderung des Bildungs- wesens	Sonstiges Bildungs- wesen	Wissen- schaft, Forschung, Entwicklung	Kulturelle Angelegen- heiten
		1	2	3	4	5	6	7	8	9
Ausgaben										
1	Personalausgaben	3 378 749	1 916 348	655 940	3 858 476	9 399	-	183 882	52 859	142 556
	Land	2 419 969	1 416 687	421 881	3 222 715	9 399	-	88 015	46 341	38 381
	Gemeinden/Gv	947 594	499 651	234 059	635 388	-	-	80 835	6 518	86 159
	Zweckverbände	11 186	10	-	373	-	-	15 033	-	18 016
2	Laufender Sachaufwand	426 767	674 949	133 610	847 387	3 495	-	43 155	31 127	71 086
	Land	104 625	392 642	80 560	41 876	3 495	-	10 217	27 720	14 996
	Gemeinden/Gv	312 352	282 286	53 050	805 210	-	-	29 408	3 407	51 275
	Zweckverbände	9 790	21	-	301	-	-	3 530	-	4 815
3	Baumaßnahmen	36 344	84 790	198	367 216	56 843	-	4 025	1 503	25 032
	Land	4 634	50 191	12	853	56 843	-	-	332	5 554
	Gemeinden/Gv	31 671	34 595	187	366 305	-	-	4 008	1 171	19 449
	Zweckverbände	39	3	-	58	-	-	17	-	29
4	Erwerb von Sachvermögen	72 386	106 678	20 335	89 755	172	759	3 338	3 526	9 013
	Land	8 660	56 533	18 672	1 242	172	759	243	1 992	983
	Gemeinden/Gv	61 628	50 141	1 663	88 437	-	-	2 601	1 535	7 872
	Zweckverbände	2 099	4	-	75	-	-	495	-	158
5	Erwerb von Beteiligungen	-	-	-	-	-	-	-	260	286
	Land	-	-	-	-	-	-	-	230	-
	Gemeinden/Gv	-	-	-	-	-	-	-	30	286
	Zweckverbände	-	-	-	-	-	-	-	-	-
6	Zahlungen an andere Bereiche	56 702	48 879	5 253	697 044	1 730 437	149 588	72 698	205 987	273 109
	Land	23 330	11 179	2 445	181 691	1 730 437	149 588	44 925	201 724	187 746
	Gemeinden/Gv	33 351	37 697	2 808	515 342	-	-	27 296	4 262	85 360
	Zweckverbände	21	3	-	11	-	-	476	-	3
7	Unmittelbare Ausgaben	3 948 879	2 808 066	810 124	5 746 511	1 800 346	150 347	300 903	295 107	516 352
	Land	2 559 883	1 925 186	521 165	3 447 720	1 800 346	150 347	142 524	278 302	247 277
	Gemeinden/Gv	1 365 861	882 839	288 959	2 297 972	-	-	138 829	16 805	246 054
	Zweckverbände	23 135	41	-	818	-	-	19 551	-	23 021
8	Nettoaussgaben ³⁾	3 755 559	2 798 465	791 652	5 705 181	1 719 230	72 743	304 636	259 683	506 149
	Land	2 452 692	1 957 996	520 167	3 474 459	1 719 230	72 743	167 268	243 828	241 642
	Gemeinden/Gv	1 279 731	840 428	271 484	2 229 903	-	-	118 250	15 855	241 487
	Zweckverbände	23 136	41	-	818	-	-	19 118	-	23 021
Einnahmen										
9	Gebühren, sonstige Entgelte	67 093	344 479	7 105	107 744	0	-	35 237	1 422	32 957
	Land	8 725	4 585	6 345	6 952	0	-	-	1 188	2 768
	Gemeinden/Gv	39 756	339 894	760	100 791	-	-	25 425	234	22 927
	Zweckverbände	18 611	-	-	1	-	-	9 812	-	7 262
10	Veräußerung von Vermögen	1 476	3 588	54	16 963	-	-	47	10	802
	Land	628	741	53	2	-	-	1	4	4
	Gemeinden/Gv	798	2 847	0	16 960	-	-	43	6	770
	Zweckverbände	50	-	-	-	-	-	3	-	29
11	Zahlungen v. anderen Bereiche	160 107	17 259	44 392	12 307	54 750	598	9 112	7 945	21 601
	Land	84 923	5 231	29 552	2 183	54 750	598	29	6 740	6 932
	Gemeinden/Gv	75 185	12 029	14 840	10 122	-	-	9 054	1 205	14 164
	Zweckverbände	-	-	-	2	-	-	29	-	504
12	Übrige unmittelbare Einnahme	57 154	378 798	296 359	42 655	25 717	302	3 585	4 370	7 989
	Land	8 315	292 724	266 258	16 874	25 717	302	600	3 757	1 332
	Gemeinden/Gv	45 743	86 071	30 100	25 765	-	-	2 881	613	6 092
	Zweckverbände	3 096	3	-	15	-	-	103	-	565
13	Unmittelbare Einnahmen	285 830	744 124	347 909	179 669	80 467	901	47 980	13 747	63 349
	Land	102 591	303 280	302 208	26 012	80 467	901	630	11 688	11 036
	Gemeinden/Gv	161 482	440 841	45 700	153 639	-	-	37 404	2 058	43 953
	Zweckverbände	21 757	3	-	18	-	-	9 947	-	8 360

¹⁾ Einschl. Auswärtige Angelegenheiten. - ²⁾ Einschl. Schülerbeförderung. - ³⁾ Ohne besondere Finanzierungsvorgänge.

Soziale Sicherung	Gesundheit, Sport und Erholung	Wohnungs- wesen, Raumordnung, Gemeinschafts- dienste	Ernährung, Landwirtschaft und Forsten	Energie- und Wasservirtschaft, Gewerbe, Dienstleistungen	Verkehrs- und Nach- richtenwesen	Wirtschafts- unter- nehmen	Allgemeines Grund- und Kapital- vermögen, Sonder- vermögen	Allgemeine Finanz- wirtschaft	Ins- gesamt	Lfd. Nr.
10	11	12	13	14	15	16	17	18	19	
640 627	297 848	545 309	84 704	58 105	280 037	90 612	2 944	238 378	12 436 771	1
87 072	35 998	103 136	82 150	15 051	163 295	73 409	290	238 378	8 462 165	
553 304	261 145	438 142	2 554	40 966	114 619	16 502	2 653	-	3 920 089	
251	704	4 031	-	2 088	2 123	702	-	-	54 517	
177 437	260 321	594 671	47 902	85 529	543 296	158 629	114 402	59 604	4 273 368	2
52 592	107 673	25 500	41 781	34 564	330 731	48 167	33 608	39 206	1 389 953	
124 823	151 210	559 131	6 121	48 656	209 984	108 936	80 794	20 398	2 847 040	
23	1 438	10 040	-	2 310	2 581	1 526	-	-	36 375	
13 758	101 583	204 083	29 190	68 245	592 417	18 996	70 154	2 576	1 676 954	3
12	7 554	4 569	14 002	24 878	116 399	5 490	40 922	2 576	334 820	
13 650	93 701	190 550	15 188	38 531	475 928	12 958	29 232	-	1 327 125	
97	328	8 965	-	4 836	90	548	-	-	15 009	
8 956	22 998	44 232	9 417	23 320	42 391	5 228	215 596	2 375	680 473	4
1 763	6 904	1 480	9 305	4 703	10 952	2 822	16 891	2 375	146 449	
7 193	16 025	42 281	112	15 528	31 184	2 401	198 705	-	527 304	
1	69	471	-	3 089	255	5	-	-	6 719	
-	52	1 977	-	1 664	-	27 292	1 965	-	33 495	5
-	-	-	-	-	-	-4 639	-	-	-4 409	
-	52	1 977	-	1 664	-	31 931	1 965	-	37 904	
-	-	-	-	-	-	-	-	-	-	
4 561 588	491 921	304 744	191 120	479 827	444 852	282 638	6 695	2 782 588	12 785 668	6
822 103	343 761	82 577	186 105	321 654	374 908	28 546	1 067	2 247 551	6 941 338	
3 739 484	148 108	220 661	5 015	99 714	69 654	254 057	5 628	528 561	5 776 999	
-	52	1 506	-	58 459	290	35	-	6 476	67 332	
5 367 091	1 093 732	1 600 898	350 755	702 616	1 850 656	575 438	409 305	3 085 507	31 412 628	7
950 038	435 462	217 050	322 143	397 920	989 664	153 011	92 779	2 530 072	17 160 887	
4 416 681	655 679	1 358 836	28 612	233 913	855 653	419 611	316 526	548 959	14 071 789	
372	2 591	25 013	-	70 782	5 339	2 816	-	6 476	179 952	
4 959 464	1 084 649	1 506 994	376 712	605 502	1 248 661	453 526	394 499	2 075 643	28 618 943	8
2 185 420	380 984	190 278	354 594	311 895	499 418	152 834	87 014	4 212 322	19 224 783	
2 773 672	701 074	1 291 736	22 118	222 868	744 193	297 881	307 485	-2 149 754	9 208 413	
372	2 591	24 980	-	70 738	5 049	2 811	-	13 076	185 747	
63 602	105 811	825 891	10 650	11 469	40 800	57 180	529	-	1 711 968	9
6 757	28 631	1 578	10 585	928	992	38	15	-	80 088	
56 753	76 509	814 919	65	7 527	38 205	56 048	514	-	1 580 327	
92	671	9 393	-	3 014	1 603	1 094	-	-	51 553	
2 750	7 756	69 595	828	7 594	9 296	294 946	294 892	-	710 596	10
31	6	-	725	2	294	20 425	23 373	-	46 290	
2 719	7 750	69 498	102	7 288	9 000	274 517	271 519	-	663 816	
-	-	97	-	304	2	5	-	-	490	
402 757	33 460	194 578	105 357	9 020	178 368	35 501	47 025	96 919	1 431 058	11
52 039	15 879	73 556	103 337	-6 554	17 758	3 408	36 545	208	487 113	
350 718	17 549	117 285	2 020	15 554	160 421	31 847	10 479	93 977	936 448	
-	32	3 738	-	21	189	246	-	2 734	7 496	
18 882	34 323	107 843	13 580	402 122	45 662	1 109 240	126 394	18 137 652	20 812 629	12
7 977	7 719	69 756	13 279	395 654	34 632	300 874	18 481	13 258 826	14 723 079	
10 895	26 526	37 641	301	6 279	10 973	807 119	107 913	4 878 826	6 083 738	
9	79	446	-	189	57	1 247	-	-	5 811	
487 990	181 351	1 197 907	130 415	430 204	274 126	1 496 868	468 840	18 234 571	24 666 251	13
66 804	52 236	144 890	127 927	390 029	53 677	324 745	78 414	13 259 034	15 336 570	
421 085	128 333	1 039 343	2 488	36 647	218 598	1 169 531	390 425	4 972 803	9 264 330	
101	782	13 674	-	3 528	1 851	2 592	-	2 734	65 350	

IV. Haushaltsmäßige Darstellung der Ausgaben und Einnahmen der Gemeinden/Gemeindeverbände
nach Aufgabenbereichen und Arten - Beträge in 1000 Euro -

Lfd. Nr.	Aufgabenbereich	Ausgaben des Verwaltungs- haushalts	Darunter			Ausgaben des Vermögens- haushalts	Darunter		
			Personal- ausgaben	sächliche Verwaltungs- u. Betriebs- ausgaben	Zuweisun- gen u. Zu- schüsse f. lfd. Zwecke		Baumaß- nahmen	Erwerb von Vermögen ¹⁾	Zuweisun- gen und Zuschüsse für Investi- tionen
		1	2	3	4	5	6	7	8
1	Allgemeine Verwaltung	1 402 724	967 619	324 649	21 211	93 436	29 853	62 234	1 350
2	Gemeindeorgane	189 983	157 541	18 352	2 201	890	3	487	400
3	Finanzverwaltung	299 947	234 059	50 243	-	1 850	187	1 663	-
4	Übrige allgemeine Verwaltung	912 794	576 019	256 055	19 010	90 697	29 663	60 084	950
5	Öffentliche Sicherheit und Ordnung	844 752	500 663	260 778	14 233	103 230	34 595	50 141	18 479
6	Öffentliche Ordnung	356 573	277 947	49 986	2 532	3 701	811	2 853	22
7	Umweltschutz	87 981	64 942	12 184	3 375	3 710	1 428	764	1 517
8	Feuerschutz	193 674	120 248	55 587	6 216	90 753	31 688	42 878	16 187
9	Katastrophenschutz ⁴⁾	16 198	5 820	8 706	1 278	1 511	447	652	412
10	Rettungsdienst	190 327	31 706	134 316	832	3 554	221	2 994	340
11	Schulen	1 272 748	325 235	650 324	101 437	556 732	324 402	83 145	126 529
12	Schulverwaltung	63 584	42 773	5 374	5 449	144 940	5 936	4 727	111 622
13	Allgemeinbildende Schulen	734 177	230 256	300 122	71 813	325 733	267 680	46 752	11 301
14	Berufliche Schulen	119 828	27 975	60 569	4 750	48 343	27 230	19 827	1 286
15	Schülerbeförderung	225 407	1 115	214 894	109	269	178	78	13
16	Sonstiges Schulwesen	129 753	23 116	69 365	19 316	37 446	23 378	11 761	2 306
17	Wissenschaft, Forschung, Kulturpflege	396 474	173 512	74 306	120 417	47 636	24 629	12 323	10 523
18	Theater und Musikpflege	115 931	33 112	12 364	65 811	4 168	3 077	367	724
19	Volksbildung	140 333	80 835	24 089	24 310	7 832	4 008	2 601	1 223
20	Übr. Wissensch., Forschung, Kulturpfl.	140 210	59 566	37 854	30 295	35 636	17 543	9 355	8 577
21	Soziale Sicherung	6 439 777	863 458	145 225	4 287 100	93 960	55 553	12 485	25 863
22	Verwaltung der soz. Angelegenheiten	529 327	367 575	24 828	89 011	2 332	383	1 949	-
23	Sozialhilfe nach dem BSHG	3 523 607	4 597	992	2 605 014	1	-	1	-
24	Leist. n.d. AsylbewerberleistungsG	238 337	-	-	151 222	-	-	-	-
25	Einrichtungen d. Sozialhilfe u. d. KOF	243 297	26 030	39 535	155 164	7 160	1 487	701	4 913
26	Kriegsopferfürsorge u.Ä.	43 263	-	0	40 594	-	-	-	-
27	Jugendhilfe nach dem KJHG	717 261	70 934	8 308	616 496	770	-	365	405
28	Einrichtungen der Jugendhilfe	990 054	393 290	70 238	482 213	83 209	53 683	9 459	20 067
29	Übrige soziale Angelegenheiten	154 629	1 031	1 323	147 387	487	-	10	478
30	Gesundheit, Sport, Erholung	551 118	261 145	136 648	77 441	243 388	93 701	16 076	131 405
31	Einrichtungen der Gesundheitspflege ³⁾	153 231	105 995	14 849	22 831	96 878	228	564	95 086
32	Eigene Sportstätten ⁴⁾	110 464	23 773	38 723	30 397	84 041	47 202	5 602	30 035
33	Badeanstalten	124 369	45 611	47 756	17 582	39 285	31 539	2 746	5 000
34	Park- und Gartenanlagen	145 441	81 917	30 253	1 253	17 220	10 199	6 954	66
35	Sonstige Erholungseinrichtungen	17 613	3 849	5 067	5 377	5 964	4 533	210	1 219
36	Bau- und Wohnungswesen, Verkehr	1 051 528	483 672	324 359	63 480	688 402	551 773	52 842	71 275
37	Bauverwaltung	239 407	212 958	17 167	24	3 336	2 006	1 057	24
38	Ortsplanung, Vermessung, Bauordnung	199 829	134 367	54 000	795	78 689	51 114	6 612	20 962
39	Wohnungswesen	34 831	9 883	1 013	22 774	28 227	605	11 612	3 755
40	Gemeinde-, Kreisstraßen, Parkeinr.	415 990	113 855	159 775	19 363	514 040	461 803	31 037	21 194
41	Bundes- und Landesstraßen	8 158	764	4 493	-	35 307	14 125	147	21 034
42	Straßenbeleuchtung und -reinigung	121 781	9 274	79 529	3 868	16 485	13 159	1 081	2 245
43	Wasserläufe, Wasserbau	31 534	2 571	8 381	16 657	12 318	8 961	1 295	2 061
44	Öff. Einricht., Wirtschaftsförderung	1 245 173	325 566	365 556	140 141	272 515	170 429	40 960	57 074
45	Abwasserbeseitigung	528 184	53 147	139 400	41 193	125 550	100 388	5 509	18 324
46	Abfallbeseitigung	195 800	11 458	116 204	23 860	7 406	3 963	926	2 505
47	Übr. kommunale Gemeinschaftsdienste	358 973	220 013	75 078	7 379	41 623	21 320	18 517	1 785
48	Förder. v. Wirtschaft und Verkehr ²⁾	162 216	40 948	34 873	67 708	97 936	44 758	16 008	34 460
49	Wirtschaftliche Unternehmen, Vermögen	468 592	19 219	180 125	234 119	295 983	42 190	235 002	16 719
50	Versorgungsunternehmen	33 882	2 931	18 234	4 514	9 958	3 263	3 116	3 543
51	Verkehrsunternehmen	214 998	2 306	66 461	145 538	14 703	6 463	142	8 098
52	Komb. Vers.- u. Verkehrsunternehmen	18 800	129	5 134	13 492	1 309	-	90	434
53	Übrige wirtschaftliche Unternehmen	106 095	11 199	11 951	69 488	37 354	3 233	30 985	2 554
54	Allg. Grund- und Sondervermögen	94 816	2 653	78 344	1 087	232 660	29 232	200 670	2 089
55	Allgemeine Finanzwirtschaft	5 046 423	-	20 398	-	1 474 292	-	-	6 933
56	Insgesamt	18 719 309	3 920 089	2 482 369	5 059 579	3 869 574	1 327 125	565 208	466 149

¹⁾ Einschl. Erwerb bzw. Veräußerung von Beteiligungen. - ²⁾ Einschl. Verteidigungslastenverwaltung. - ³⁾ Einschl. Gesundheitsverwaltung und Maßnahmen der Gesundheitspflege. - ⁴⁾ Einschl. Förderung des Sports. - ⁵⁾ Einschl. Land- und Forstwirtschaft, Fremdenverkehr.

Ausgaben des Verwaltungs- u. Vermögens- haushalts zusammen	Einnahmen des Ver- waltungs- haushalts	Darunter		Einnahmen des Ver- mögens- haushalts	Darunter			Einnahmen des Verwaltungs-u. Vermögens- haushalts zusammen	Mehrausgaben (-)/ Mehreinnahmen des		Lfd. Nr.
		Gebühren, Steuern u. steuerähn- Einnahmen	Einnahmen aus wirtschaftl. Tätigkeit		Veräuße- rung von Vermögen ¹⁾	Beiträge und ähnl. Entgelte	Zuweisun- gen und Zuschüsse für Investi- tionen		Verwal- tungs- haushalts	Vermö- gens- haushalts	
9	10	11	12	13	14	15	16	17	18	19	
1 496 160	341 855	35 167	12 626	2 285	792	-	1 493	344 139	-1 060 869	- 91 152	1
190 873	10 557	88	24	16	16	-	-	10 573	- 179 426	- 874	2
301 797	79 677	760	448	0	0	-	0	79 677	- 220 270	- 1 849	3
1 003 490	251 621	34 319	12 154	2 268	776	-	1 493	253 889	- 661 173	- 88 428	4
947 982	475 759	339 894	4 058	37 859	2 847	-	34 944	513 617	- 368 993	- 65 371	5
360 274	218 871	133 609	1 464	32	25	-	3	218 903	- 137 702	- 3 669	6
91 691	23 432	14 563	88	2 262	1 429	-	828	25 694	- 64 549	- 1 448	7
284 427	38 968	9 294	2 271	34 992	1 262	-	33 694	73 960	- 154 705	- 55 762	8
17 709	4 700	64	182	258	6	-	252	4 958	- 11 498	- 1 253	9
193 881	189 788	182 364	54	314	124	-	167	190 102	- 539	- 3 240	10
1 829 480	180 659	10 550	12 054	200 677	16 211	-	152 819	381 336	-1 092 089	- 356 054	11
208 524	12 134	573	347	90 926	-	-	59 453	103 059	- 51 450	- 54 015	12
1 059 909	117 812	6 487	8 640	87 759	15 210	-	72 388	205 571	- 616 365	- 237 974	13
168 172	20 864	1 321	1 796	9 487	847	-	8 631	30 350	- 98 964	- 38 857	14
225 676	10 451	666	7	40	7	-	31	10 490	- 214 956	- 229	15
167 199	19 399	1 503	1 263	12 466	146	-	12 316	31 865	- 110 354	- 24 980	16
444 110	101 256	48 586	6 694	24 685	819	-	23 780	125 942	- 295 218	- 22 951	17
120 099	25 837	18 573	1 001	820	279	-	539	26 658	- 90 094	- 3 348	18
148 164	48 832	25 425	1 635	7 876	43	-	7 833	56 708	- 91 501	45	19
175 846	26 587	4 588	4 058	15 989	497	-	15 408	42 576	- 113 624	- 19 647	20
6 533 737	3 442 363	146 993	11 022	17 049	3 469	42	11 885	3 459 413	-2 997 414	- 76 910	21
531 659	106 135	229	123	37	2	-	35	106 172	- 423 193	- 2 294	22
3 523 608	2 356 365	-	-	-	-	-	-	2 356 365	-1 167 242	- 1	23
238 337	242 291	-	-	-	-	-	-	242 291	3 953	-	24
250 458	200 236	29 385	4 097	3 446	1 294	-	524	203 683	- 43 061	- 3 714	25
43 263	41 153	-	-	-	-	-	-	41 153	- 2 110	-	26
718 031	116 627	2 959	155	200	3	-	198	116 828	- 600 634	- 570	27
1 073 263	241 522	114 066	6 646	13 365	2 170	42	11 128	254 887	- 748 532	- 69 844	28
155 117	138 034	354	1	-	-	-	-	138 034	- 16 596	- 487	29
794 506	143 394	76 509	14 157	27 720	7 750	125	17 674	171 114	- 407 724	- 215 669	30
250 109	55 824	41 467	484	9 223	5 501	-	1 866	65 047	- 97 406	- 87 655	31
194 505	14 742	5 364	2 808	8 369	337	17	7 743	23 111	- 95 723	- 75 672	32
163 654	44 119	25 377	5 684	4 824	1 221	-	3 601	48 943	- 80 250	- 34 461	33
162 660	20 181	1 905	500	3 543	519	99	2 898	23 724	- 125 260	- 13 677	34
23 577	8 528	2 396	4 682	1 761	172	10	1 566	10 288	- 9 085	- 4 204	35
1 739 931	266 553	147 228	8 199	420 674	63 882	145 059	192 838	687 226	- 784 976	- 267 729	36
242 743	57 418	5 349	1 841	1 557	6	-	30	58 975	- 181 989	- 1 779	37
278 518	97 340	78 746	833	52 462	17 825	880	33 426	149 801	- 102 489	- 26 228	38
63 057	11 598	1 367	1 628	54 599	36 887	97	641	66 196	- 23 233	26 372	39
930 030	65 896	38 202	3 758	289 886	8 903	142 608	138 305	355 782	- 350 094	- 224 154	40
43 465	1 280	3	-	18 049	96	435	17 519	19 329	- 6 879	- 17 257	41
138 266	30 277	23 048	52	1 326	131	991	203	31 603	- 91 504	- 15 159	42
43 851	2 745	512	87	2 795	34	47	2 714	5 540	- 28 789	- 9 522	43
1 517 688	995 416	718 837	16 425	118 931	22 011	39 835	45 987	1 114 347	- 249 757	- 153 584	44
653 734	516 913	465 650	310	70 654	13 095	38 672	14 617	587 567	- 11 270	- 54 897	45
203 206	187 288	168 714	2 082	964	91	-	639	188 253	- 8 512	- 6 442	46
400 596	251 757	77 393	10 488	5 169	1 468	186	3 057	256 926	- 107 216	- 36 454	47
260 152	39 457	7 080	3 545	42 145	7 356	976	27 674	81 602	- 122 760	- 55 791	48
764 575	1 092 409	56 562	900 964	596 605	546 035	6 166	35 204	1 689 015	623 817	300 622	49
43 840	466 833	21 009	433 236	151 843	147 268	1 552	1 100	618 675	432 951	141 885	50
229 701	134 549	3 189	43 031	27 241	9 260	-	17 934	161 790	- 80 450	12 538	51
20 109	285 418	-	285 003	56 237	53 432	-	77	341 654	266 618	54 928	52
143 450	79 564	31 850	35 748	74 520	64 557	367	6 030	154 084	- 26 531	37 166	53
327 476	126 046	514	103 946	286 764	271 519	4 246	10 064	412 811	31 230	54 105	54
6 520 715	10 396 596	4 758 436	0	2 372 547	-	-	284 622	12 769 142	5 350 173	898 255	55
22 588 883	17 436 260	6 338 764	986 200	3 819 032	663 816	191 226	801 246	21 255 291	-1 283 049	- 50 542	56

V. Haushaltsmäßige Darstellung von Ausgaben und Einnahmen der Gemeinden/Gemeindeverbände nach Aufgabenbereichen und Arten - in Euro je Einwohner -

a) Gemeinden, Samtgemeinden und Landkreise

Lfd. Nr.	Aufgabenbereich	Ausgaben des Verwaltungs- und Vermögenshaushalts zusammen	Darunter			Einnahmen des Verwaltungs- und Vermögenshaushalts zusammen	Darunter Gebühren, Beiträge, Steuern	Mehrausgaben (-)/ Mehreinnahmen ¹⁾
			Personal- ausgaben	sächliche Verwaltungs- u. Betriebs- ausgaben	Sach- investitionen			
		1	2	3	4	5	6	7
1	Allgemeine Verwaltung	187,72	121,41	40,73	11,55	43,18	4,41	- 144,54
2	Gemeindeorgane	23,95	19,77	2,30	0,06	1,33	0,01	- 22,62
3	Finanzverwaltung	37,87	29,37	6,30	0,23	10,00	0,10	- 27,87
4	Übrige allgemeine Verwaltung	125,91	72,27	32,13	11,26	31,86	4,31	- 94,05
5	Öffentliche Sicherheit und Ordnung	118,94	62,82	32,72	10,63	64,44	42,65	- 54,50
6	Öffentliche Ordnung	45,20	34,87	6,27	0,46	27,47	16,76	- 17,74
7	Umweltschutz	11,50	8,15	1,53	0,28	3,22	1,83	- 8,28
8	Feuerschutz	35,69	15,09	6,97	9,36	9,28	1,17	- 26,41
9	Katastrophenschutz ⁴⁾	2,22	0,73	1,09	0,14	0,62	0,01	- 1,60
10	Rettungsdienst	24,33	3,98	16,85	0,40	23,85	22,88	- 0,47
11	Schulen	229,55	40,81	81,60	51,14	47,85	1,32	- 181,70
12	Schulverwaltung	26,16	5,37	0,67	1,34	12,93	0,07	- 13,23
13	Allgemein bildende Schulen	132,99	28,89	37,66	39,45	25,79	0,81	- 107,19
14	Berufliche Schulen	21,10	3,51	7,60	5,90	3,81	0,17	- 17,29
15	Schülerbeförderung	28,32	0,14	26,96	0,03	1,32	0,08	- 27,00
16	Sonstiges Schulwesen	20,98	2,90	8,70	4,41	4,00	0,19	- 16,98
17	Wissenschaft, Forschung, Kulturpflege	55,72	21,77	9,32	4,64	15,80	6,10	- 39,92
18	Theater und Musikpflege	15,07	4,15	1,55	0,43	3,34	2,33	- 11,72
19	Volksbildung	18,59	10,14	3,02	0,83	7,12	3,19	- 11,48
20	Übrige Wissenschaft, Forschung, Kulturpflege	22,06	7,47	4,75	3,37	5,34	0,58	- 16,72
21	Soziale Sicherung	819,79	108,34	18,22	8,54	434,05	18,44	- 385,74
22	Verwaltung der sozialen Angelegenheiten	66,71	46,12	3,12	0,29	13,32	0,03	- 53,39
23	Sozialhilfe nach dem BSHG	442,11	0,58	0,12	-	295,65	-	- 146,45
24	Leistungen n. d. Asylbewerberleistungsgesetz	29,90	-	-	-	30,40	-	0,50
25	Soziale Einrichtungen	31,43	3,27	4,96	0,27	25,56	3,69	- 5,87
26	Kriegsopferfürsorge u. Ä.	5,43	-	0,00	-	5,16	-	- 0,26
27	Jugendhilfe nach dem KJHG	90,09	8,90	1,04	-	14,66	0,37	- 75,43
28	Einrichtungen der Jugendhilfe	134,66	49,35	8,81	7,92	31,98	14,31	- 102,68
29	Übrige soziale Angelegenheiten	19,46	0,13	0,17	-	17,32	0,04	- 2,14
30	Gesundheit, Sport, Erholung	99,69	32,77	17,15	13,77	21,47	9,60	- 78,22
31	Einrichtungen der Gesundheitspflege ³⁾	31,38	13,30	1,86	0,10	8,16	5,20	- 23,22
32	Eigene Sportstätten ⁴⁾	24,40	2,98	4,86	6,63	2,90	0,67	- 21,50
33	Badeanstalten	20,53	5,72	5,99	4,30	6,14	3,18	- 14,39
34	Park- und Gartenanlagen	20,41	10,28	3,80	2,15	2,98	0,24	- 17,43
35	Sonstige Erholungseinrichtungen	2,96	0,48	0,64	0,60	1,29	0,30	- 1,67
36	Bau- und Wohnungswesen, Verkehr	218,31	60,69	40,70	75,86	86,23	18,47	- 132,08
37	Bauverwaltung	30,46	26,72	2,15	0,38	7,40	0,67	- 23,06
38	Ortsplanung, Vermessung, Bauordnung	34,95	16,86	6,78	7,24	18,80	9,88	- 16,15
39	Wohnungsbauförderung u. Wohnungsfürsorge	7,91	1,24	0,13	1,53	8,31	0,17	0,39
40	Gemeinde- und Kreisstraßen, Parkeinrichtungen	116,69	14,29	20,05	61,84	44,64	4,79	- 72,05
41	Bundes- und Landesstraßen	5,45	0,10	0,56	1,79	2,43	0,00	- 3,03
42	Straßenbeleuchtung und -reinigung	17,35	1,16	9,98	1,79	3,97	2,89	- 13,38
43	Wasserläufe, Wasserbau	5,50	0,32	1,05	1,29	0,70	0,06	- 4,81
44	Öffentl. Einrichtungen, Wirtschaftsförderung	190,42	40,85	45,87	26,52	139,82	90,19	- 50,61
45	Abwasserbeseitigung	82,02	6,67	17,49	13,29	73,72	58,43	- 8,30
46	Abfallbeseitigung	25,50	1,44	14,58	0,61	23,62	21,17	- 1,88
47	Übr. kommunale Gemeinschaftsdienste	50,26	27,61	9,42	5,00	32,24	9,71	- 18,03
48	Förderung v. Wirtschaft und Verkehr	32,64	5,14	4,38	7,62	10,24	0,89	- 22,40
49	Wirtschaftsunternehmen, allgem. Vermögen	95,93	2,41	22,60	34,78	211,92	7,10	115,99
50	Versorgungsunternehmen	5,50	0,37	2,29	0,80	77,63	2,64	72,12
51	Verkehrsunternehmen	28,82	0,29	8,34	0,83	20,30	0,40	- 8,52
52	Komb. Versorgungs- u. Verkehrsunternehmen	2,52	0,02	0,64	-	42,87	-	40,34
53	Übrige wirtschaftliche Unternehmen	18,00	1,41	1,50	4,29	19,33	4,00	1,33
54	Allgem. Grund- und Sondervermögen	41,09	0,33	9,83	28,85	51,80	0,06	10,71
55	Allgemeine Finanzwirtschaft	818,16	-	2,56	-	1 602,15	597,04	783,99
56	Insgesamt	2 834,23	491,85	311,46	237,43	2 666,91	795,33	- 167,33

¹⁾ Mit umgekehrtem Vorzeichen = Zuschussbedarf. - ²⁾ Einschl. Verteidigungslastenverwaltung. - ³⁾ Einschl. Gesundheitsverwaltung und Maßnahmen der Gesundheitspflege. - ⁴⁾ Einschl. Förderung des Sports.

Noch: V. Haushaltmäßige Darstellung der Ausgaben und Einnahmen der Gemeinden/Gemeindeverbände
nach Aufgabenbereichen und Arten - in Euro je Einwohner -
b) Kreisfreie Städte

Lfd. Nr.	Aufgabenbereich	Ausgaben des Verwaltungs- und Vermögens- haushalts zusammen	Darunter			Einnahmen des Verwaltungs- und Vermögens- haushalts zusammen	Darunter Gebühren, Beiträge, Steuern	Mehraus- gaben (-)/ Mehrein- nahmen ¹⁾
			Personal- ausgaben	sächliche Verwaltungs- u. Betriebs- ausgaben	Sach- investitionen			
		1	2	3	4	5	6	7
1	Allgemeine Verwaltung	206,77	118,71	52,59	16,88	77,70	1,68	- 129,06
2	Gemeindeorgane	18,96	12,81	2,08	0,13	4,92	0,06	- 14,04
3	Finanzverwaltung	58,37	26,73	25,46	0,83	23,72	0,10	- 34,65
4	Übrige allgemeine Verwaltung	129,43	79,17	25,05	15,92	49,06	1,52	- 80,37
5	Öffentliche Sicherheit und Ordnung	162,10	99,77	29,50	11,63	74,96	50,02	- 87,14
6	Öffentliche Ordnung	53,96	35,85	9,79	0,72	32,95	18,97	- 21,01
7	Umweltschutz	14,10	8,93	2,16	0,38	2,34	0,57	- 11,76
8	Feuerschutz	59,78	42,74	4,75	9,00	9,97	1,66	- 49,81
9	Katastrophenschutz ²⁾	2,82	1,70	0,88	0,18	0,48	0,01	- 2,33
10	Rettungsdienst	31,44	10,55	11,93	1,35	29,22	28,82	- 2,22
11	Schulen	173,78	37,98	74,34	42,40	28,36	0,76	- 145,42
12	Schulverwaltung	19,16	6,72	1,66	5,18	2,07	0,00	- 17,09
13	Allgemein bildende Schulen	92,78	23,69	35,05	25,74	16,50	0,53	- 76,28
14	Berufliche Schulen	22,89	5,46	10,67	3,59	7,98	0,18	- 14,91
15	Schülerbeförderung	17,03	-	16,99	-	0,07	0,01	- 16,96
16	Sonstiges Schulwesen	21,92	2,11	9,97	7,90	1,74	0,03	- 20,18
17	Wissenschaft, Forschung, Kulturpflege	100,17	35,49	13,15	7,36	14,34	6,47	- 85,83
18	Theater und Musikpflege	38,51	9,57	1,46	1,43	4,72	3,76	- 33,78
19	Volksbildung	24,84	11,64	3,89	1,66	4,42	2,09	- 20,42
20	Übrige Wissenschaft, Forschung, Kulturpflege	36,82	14,28	7,80	4,26	5,19	0,63	- 31,63
21	Soziale Sicherung	813,36	132,64	19,85	5,44	318,91	13,45	- 494,45
22	Verwaltung der sozialen Angelegenheiten	78,66	60,89	6,28	0,67	7,17	0,05	- 71,49
23	Sozialhilfe nach dem BSHG	413,22	-	0,06	-	209,83	-	- 203,38
24	Leistungen n.d. Asylbewerberleistungsgesetz	12,81	-	-	-	19,31	-	6,50
25	Soziale Einrichtungen	33,96	4,54	3,29	0,29	23,70	2,01	- 10,26
26	Kriegsopferfürsorge u.Ä.	7,02	-	0,00	-	6,58	-	- 0,43
27	Jugendhilfe nach dem KJHG	103,90	19,59	0,85	0,06	10,58	0,39	- 93,32
28	Einrichtungen der Jugendhilfe	139,62	46,92	9,31	4,43	20,67	10,96	- 118,95
29	Übrige soziale Angelegenheiten	24,18	0,70	0,05	-	21,07	0,04	- 3,11
30	Gesundheit, Sport, Erholung	167,43	50,32	16,88	37,63	22,26	6,99	- 145,18
31	Einrichtungen der Gesundheitspflege ³⁾	37,93	14,29	2,40	0,14	5,38	2,90	- 32,55
32	Eigene Sportstätten ⁴⁾	47,97	4,30	3,19	17,99	4,18	0,58	- 43,79
33	Badeanstalten	37,40	4,92	5,66	14,83	4,30	3,07	- 33,10
34	Park- und Gartenanlagen	42,99	26,75	5,55	3,89	7,46	0,40	- 35,53
35	Sonstige Erholungseinrichtungen	1,14	0,06	0,08	0,78	0,94	0,04	- 0,20
36	Bau- und Wohnungswesen, Verkehr	256,95	81,40	44,53	76,04	90,53	37,00	- 166,41
37	Bauverwaltung	39,79	32,78	4,05	0,59	13,10	0,38	- 26,69
38	Ortsplanung, Vermessung, Bauordnung	50,72	27,66	7,54	8,35	21,66	9,49	- 29,06
39	Wohnungsbauförderung u. Wohnungsfürsorge	8,44	1,70	0,07	-	7,08	0,34	- 1,36
40	Gemeinde- und Kreisstraßen, Parkeinrichtungen	125,34	16,49	22,13	58,53	42,07	23,64	- 83,28
41	Bundes- und Landesstraßen	8,89	0,19	1,23	5,60	2,48	0,32	- 6,41
42	Straßenbeleuchtung und -reinigung	18,14	2,03	8,77	2,26	3,43	2,82	- 14,71
43	Wasserläufe, Wasserbau	5,62	0,56	0,75	0,71	0,71	0,00	- 4,91
44	Öffentl. Einrichtungen, Wirtschaftsförderung	140,05	19,36	37,48	25,45	87,72	60,26	- 52,33
45	Abwasserbeseitigung	53,63	2,91	20,21	8,52	39,16	30,10	- 14,46
46	Abfallbeseitigung	24,13	0,86	9,13	0,07	19,69	17,56	- 4,44
47	Übr. kommunale Gemeinschaftsdienste	33,58	12,59	5,65	3,06	19,09	12,60	- 14,49
48	Förderung v. Wirtschaft und Verkehr	28,71	3,00	2,49	13,80	9,77	0,00	- 18,94
49	Wirtschaftsunternehmen, allgem. Vermögen	119,91	0,50	30,73	44,30	376,33	0,40	256,42
50	Versorgungsunternehmen	0,18	-	-	-	33,58	-	33,39
51	Verkehrsunternehmen	1,07	0,06	0,08	0,00	0,28	-	- 0,79
52	Komb. Versorgungs- u. Verkehrsunternehmen	10,26	-	0,02	-	256,99	-	246,73
53	Übrige wirtschaftliche Unternehmen	29,82	0,44	0,96	1,52	9,62	0,34	- 20,20
54	Allgem. Grund- und Sondervermögen	78,57	0,01	29,66	42,78	75,86	0,06	- 2,71
55	Allgemeine Finanzwirtschaft	616,95	-	6,32	-	1 529,73	781,52	912,78
56	Insgesamt	2 757,46	576,17	325,38	267,13	2 620,85	958,55	- 136,61

¹⁾ Mit umgekehrtem Vorzeichen = Zuschussbedarf. - ²⁾ Einschl. Verteidigungslastenverwaltung. - ³⁾ Einschl. Gesundheitsverwaltung und Maßnahmen der Gesundheitspflege. - ⁴⁾ Einschl. Förderung des Sports.

Noch: V. Haushaltsmäßige Darstellung der Ausgaben und Einnahmen der Gemeinden/Gemeindeverbände
nach Aufgabenbereichen und Arten - in Euro je Einwohner -
c) Landkreise

Lfd. Nr.	Aufgabenbereich	Ausgaben des Verwaltungs- und Vermögens- haushalts zusammen	Darunter			Einnahmen des Verwaltungs- und Vermögens- haushalts zusammen	Darunter Gebühren, Beiträge, Steuern	Mehraus- gaben (-)/ Mehrein- nahmen ¹⁾
			Personal- ausgaben	sächliche Verwaltungs- u. Betriebs- ausgaben	Sach- investitionen			
		1	2	3	4	5	6	7
1	Allgemeine Verwaltung	52,57	31,49	10,85	3,87	10,54	0,89	- 42,02
2	Gemeindeorgane	5,97	4,78	0,45	0,01	0,36	0,00	- 5,61
3	Finanzverwaltung	6,54	5,59	0,49	0,05	1,10	0,03	- 5,44
4	Übrige allgemeine Verwaltung	40,06	21,11	9,91	3,81	9,08	0,86	- 30,98
5	Öffentliche Sicherheit und Ordnung	57,21	27,47	20,44	1,79	43,56	30,08	- 13,65
6	Öffentliche Ordnung	20,15	15,80	2,48	0,26	17,49	10,53	- 2,65
7	Umweltschutz	8,44	6,48	1,03	0,09	2,92	1,96	- 5,52
8	Feuerschutz	8,20	3,00	1,08	1,15	4,40	0,29	- 3,81
9	Katastrophenschutz ⁴⁾	1,89	0,45	1,04	0,12	0,57	0,00	- 1,32
10	Rettungsdienst	18,53	1,73	14,81	0,17	18,19	17,30	- 0,34
11	Schulen	131,08	13,50	48,56	22,45	22,93	0,70	- 108,16
12	Schulverwaltung	21,15	2,36	0,26	0,70	13,43	0,08	- 7,72
13	Allgemein bildende Schulen	51,46	6,64	11,09	14,02	5,20	0,18	- 46,27
14	Berufliche Schulen	20,69	3,23	7,15	6,14	3,20	0,16	- 17,49
15	Schülerbeförderung	28,39	0,11	26,93	0,02	0,26	0,09	- 28,14
16	Sonstiges Schulwesen	9,39	1,17	3,12	1,57	0,85	0,19	- 8,54
17	Wissenschaft, Forschung, Kulturpflege	15,60	6,05	1,86	1,07	6,86	2,15	- 8,74
18	Theater und Musikpflege	4,04	1,45	0,23	0,01	0,93	0,77	- 3,12
19	Volksbildung	4,97	2,61	0,59	0,07	4,09	1,26	- 0,88
20	Übrige Wissenschaft, Forschung, Kulturpflege	6,59	1,98	1,03	0,99	1,85	0,12	- 4,74
21	Soziale Sicherung	473,30	24,93	2,42	0,43	232,74	1,26	- 240,56
22	Verwaltung der sozialen Angelegenheiten	34,07	17,11	1,28	0,11	1,48	0,02	- 32,59
23	Sozialhilfe nach dem BSHG	304,59	0,28	0,13	-	170,53	-	- 134,06
24	Leistungen n.d. Asylbewerberleistungsgesetz	18,62	-	-	-	17,35	-	- 1,27
25	Soziale Einrichtungen	18,17	0,44	0,12	0,02	16,80	0,19	- 1,37
26	Kriegsopferfürsorge u.Ä.	5,05	-	-	-	4,85	-	- 0,20
27	Jugendhilfe nach dem KJHG	60,26	4,83	0,41	0,01	7,23	0,06	- 53,04
28	Einrichtungen der Jugendhilfe	18,70	2,27	0,48	0,28	1,59	0,99	- 17,11
29	Übrige soziale Angelegenheiten	13,84	-	0,00	-	12,92	-	- 0,92
30	Gesundheit, Sport, Erholung	31,18	13,03	2,08	0,49	8,12	5,53	- 23,06
31	Einrichtungen der Gesundheitspflege ³⁾	27,42	12,55	1,59	0,09	7,80	5,45	- 19,62
32	Eigene Sportstätten ⁴⁾	2,32	0,24	0,32	0,34	0,14	0,06	3,69
33	Badeanstalten	0,35	0,09	0,12	0,00	0,10	0,02	- 0,25
34	Park- und Gartenanlagen	0,12	0,06	0,01	0,06	0,04	-	- 0,08
35	Sonstige Erholungseinrichtungen	0,96	0,09	0,06	0,01	0,03	-	- 0,93
36	Bau- und Wohnungswesen, Verkehr	43,78	17,25	6,43	11,86	18,58	6,84	- 25,19
37	Bauverwaltung	5,71	4,72	0,55	0,07	3,06	0,29	- 2,66
38	Ortsplanung, Vermessung, Bauordnung	7,85	5,78	1,51	0,02	6,63	6,45	- 1,22
39	Wohnungsbauförderung u. Wohnungsfürsorge	0,56	0,39	0,02	0,00	1,26	0,05	0,70
40	Gemeinde- und Kreisstraßen, Parkeinrichtungen	26,76	6,37	4,28	11,77	6,08	0,05	- 20,67
41	Bundes- und Landesstraßen	2,77	-	-	-	1,53	-	- 1,24
42	Straßenbeleuchtung und -reinigung	-	-	-	-	-	-	-
43	Wasserläufe, Wasserbau	0,14	-	0,07	0,00	0,03	-	- 0,10
44	Öffentl. Einrichtungen, Wirtschaftsförderung	38,15	3,80	16,76	1,09	26,67	21,00	- 11,49
45	Abwasserbeseitigung	0,07	0,02	0,00	0,00	0,31	0,01	0,24
46	Abfallbeseitigung	24,45	1,15	15,28	0,57	23,00	20,96	- 1,45
47	Übr. kommunale Gemeinschaftsdienste	0,46	0,26	0,12	0,03	0,21	0,00	- 0,25
48	Förderung v. Wirtschaft und Verkehr	13,18	2,37	1,35	0,48	3,15	0,02	- 10,03
49	Wirtschaftsunternehmen, allgem. Vermögen	32,66	0,44	9,59	0,44	39,70	0,36	7,04
50	Versorgungsunternehmen	0,16	-	0,03	-	18,42	0,01	18,26
51	Verkehrsunternehmen	31,13	0,29	8,93	0,11	18,35	0,36	- 12,78
52	Komb. Versorgungs- u. Verkehrsunternehmen	-	-	-	-	-	-	-
53	Übrige wirtschaftliche Unternehmen	0,37	0,11	0,04	0,01	1,78	-	1,41
54	Allgem. Grund- und Sondervermögen	0,99	0,04	0,58	0,32	1,14	0,00	0,15
55	Allgemeine Finanzwirtschaft	155,97	-	0,00	-	557,43	0,54	401,46
56	Insgesamt	1 031,51	137,94	118,97	43,49	967,14	69,35	- 64,37

¹⁾ Mit umgekehrtem Vorzeichen = Zuschussbedarf. - ²⁾ Einschl. Verteidigungslastenverwaltung. - ³⁾ Einschl. Gesundheitsverwaltung und Maßnahmen der Gesundheitspflege. - ⁴⁾ Einschl. Förderung des Sports.

Noch: V. Haushaltmäßige Darstellung der Ausgaben und Einnahmen der Gemeinden/Gemeindeverbände
nach Aufgabenbereichen und Arten - in Euro je Einwohner -
d) Kreisangehörige Gemeinden und Samtgemeinden

Lfd. Nr.	Aufgabenbereich	Ausgaben des Verwaltungs- und Vermögens- haushalts- zusammen	Darunter			Einnahmen des Verwaltungs- und Vermögens- haushalts- zusammen	Darunter Gebühren, Beiträge, Steuern	Mehraus- gaben (-)/ Mehrein- nahmen ¹⁾
			Personal- ausgaben	sächliche Verwaltungs- u. Betriebs- ausgaben	Sach- investitionen			
		1	2	3	4	5	6	7
1	Allgemeine Verwaltung	132,39	90,31	28,16	6,91	27,62	3,92	- 104,77
2	Gemeindeorgane	18,71	15,99	1,89	0,05	0,44	0,00	- 18,26
3	Finanzverwaltung	28,34	24,16	3,03	0,10	6,90	0,07	- 21,44
4	Übrige allgemeine Verwaltung	85,34	50,16	23,25	6,77	20,27	3,85	- 65,07
5	Öffentliche Sicherheit und Ordnung	55,46	29,98	12,75	8,70	19,35	11,49	- 36,11
6	Öffentliche Ordnung	23,78	18,93	3,28	0,16	9,18	5,92	- 14,61
7	Umweltschutz	2,68	1,55	0,41	0,17	0,43	0,05	- 2,25
8	Feuerschutz	23,98	8,07	6,22	8,25	4,78	0,81	- 19,20
9	Katastrophenschutz ²⁾	0,25	0,14	0,09	0,01	0,08	0,00	- 0,17
10	Rettungsdienst	4,77	1,29	2,76	0,10	4,89	4,72	0,12
11	Schulen	106,57	27,72	34,09	29,96	27,75	0,71	- 78,82
12	Schulverwaltung	6,04	2,81	0,27	0,08	1,08	0,00	- 4,95
13	Allgemein bildende Schulen	87,37	23,01	26,95	27,42	21,95	0,67	- 65,42
14	Berufliche Schulen	0,15	0,00	0,00	0,10	0,00	0,00	- 0,15
15	Schülerbeförderung	1,56	0,05	1,48	0,02	1,24	0,00	- 0,32
16	Sonstiges Schulwesen	11,45	1,85	5,40	2,33	3,48	0,03	- 7,98
17	Wissenschaft, Forschung, Kulturpflege	33,66	13,73	6,91	3,12	9,15	3,89	- 24,50
18	Theater und Musikpflege	7,62	1,92	1,33	0,27	2,22	1,36	- 5,40
19	Volksbildung	12,71	7,31	2,31	0,64	3,42	2,09	- 9,29
20	Übrige Wissenschaft, Forschung, Kulturpflege	13,33	4,50	3,27	2,21	3,52	0,44	- 9,81
21	Soziale Sicherung	347,42	79,87	15,57	8,56	218,05	17,91	- 129,37
22	Verwaltung der sozialen Angelegenheiten	30,90	26,86	1,38	0,13	12,74	0,01	- 18,17
23	Sozialhilfe nach dem BSHG	141,72	0,38	0,00	0,00	137,60	-	- 4,12
24	Leistungen n.d. Asylbewerberleistungsgesetz	13,77	-	-	-	14,67	-	0,90
25	Soziale Einrichtungen	12,88	2,64	5,08	0,25	9,03	3,74	- 3,86
26	Kriegsopferfürsorge u.Ä.	0,14	-	-	-	0,11	-	- 0,04
27	Jugendhilfe nach dem KJHG	27,82	2,52	0,66	0,03	8,02	0,31	- 19,80
28	Einrichtungen der Jugendhilfe	115,24	47,43	8,26	8,15	32,03	13,81	- 83,21
29	Übrige soziale Angelegenheiten	4,94	0,05	0,18	0,00	3,86	0,05	- 1,08
30	Gesundheit, Sport, Erholung	58,66	17,19	15,10	9,81	13,23	4,47	- 45,43
31	Einrichtungen der Gesundheitspflege ³⁾	3,01	0,61	0,20	0,00	0,76	0,09	- 2,24
32	Eigene Sportstätten ⁴⁾	18,66	2,56	4,78	4,64	2,58	0,63	- 16,08
33	Badeanstalten	17,73	5,75	5,92	2,77	6,30	3,18	- 11,42
34	Park- und Gartenanlagen	17,00	7,82	3,54	1,84	2,28	0,23	- 14,72
35	Sonstige Erholungseinrichtungen	2,26	0,45	0,66	0,56	1,31	0,34	- 0,95
36	Bau- und Wohnungswesen, Verkehr	168,91	40,42	33,71	63,70	67,02	29,78	- 101,90
37	Bauverwaltung	23,39	21,12	1,33	0,28	3,51	0,42	- 19,87
38	Ortsplanung, Vermessung, Bauordnung	24,80	9,51	5,15	7,01	11,75	3,61	- 13,05
39	Wohnungsbauförderung u. Wohnungsfürsorge	7,28	0,79	0,12	1,53	7,23	0,11	- 0,05
40	Gemeinde- und Kreisstraßen, Parkeinrichtungen	88,68	7,60	15,46	50,55	38,93	22,50	- 49,74
41	Bundes- und Landesstraßen	2,19	0,08	0,47	1,24	0,89	0,02	- 1,30
42	Straßenbeleuchtung und -reinigung	17,23	1,04	10,15	1,72	4,04	3,04	- 13,19
43	Wasserläufe, Wasserbau	5,35	0,29	1,03	1,37	0,66	0,08	- 4,69
44	Öffentl. Einrichtungen, Wirtschaftsförderung	159,60	40,17	30,33	25,35	120,73	79,27	- 38,87
45	Abwasserbeseitigung	86,08	7,19	17,09	13,98	78,43	68,09	- 7,65
46	Abfallbeseitigung	1,25	0,37	0,10	0,12	1,20	0,73	- 0,05
47	Übr. kommunale Gemeinschaftsdienste	52,23	29,53	9,85	5,25	33,94	9,31	- 18,29
48	Förderung v. Wirtschaft und Verkehr	20,04	3,08	3,29	6,00	7,16	1,13	- 12,88
49	Wirtschaftsunternehmen, allgem. Vermögen	59,79	2,25	11,83	28,08	148,32	8,59	88,53
50	Versorgungsunternehmen	6,11	0,42	2,59	0,50	65,61	3,23	59,49
51	Verkehrsunternehmen	1,72	0,04	0,61	0,82	4,86	0,10	3,14
52	Komb. Versorgungs- u. Verkehrsunternehmen	1,40	0,02	0,73	-	11,74	-	10,34
53	Übrige wirtschaftliche Unternehmen	15,91	1,44	1,53	0,54	18,96	4,58	3,06
54	Allgem. Grund- und Sondervermögen	34,65	0,34	6,37	26,22	47,15	0,68	12,51
55	Allgemeine Finanzwirtschaft	691,43	-	2,01	-	1 055,25	569,68	363,81
56	Insgesamt	1 813,89	341,65	190,47	184,18	1 706,46	729,72	- 107,42

¹⁾ Mit umgekehrtem Vorzeichen = Zuschussbedarf. - ²⁾ Einschl. Verteidigungslastenverwaltung. - ³⁾ Einschl. Gesundheitsverwaltung und Maßnahmen der Gesundheitspflege. - ⁴⁾ Einschl. Förderung des Sports.

C. Tabellenteil

1. Staats- und Kommunalfinanzen 2002

1.1 Gesamtwirtschaftliche Darstellung der Ausgaben und Einnahmen des Landes, der Gemeinden, Samtgemeinden und Landkreise nach Arten - Beträge in 1 000 Euro -

Art der Ausgaben	Gruppierungsnummer		Zu- sammen	Land	Gemeinden/Gv
	Land	Gemeinden/Gv			
			1	2	3
Ausgaben					
11 Personalausgaben					
111 Löhne und Gehälter					
1111 Aufwendg. f. Abgeordnete, f. ehrenamtl. Tätigkeit	41	40	90 431	25 016	65 415
1112 Dienstbezüge u. dgl.	42	41,44	9 514 304	6 167 662	3 346 642
112 Versorgungsbezüge, Beiträge zu Versorgungskassen	43	42,43	2 190 934	1 749 647	441 287
113 Beihilfen, Unterstützungen u. dgl.	44	45	550 555	488 452	62 103
114 Personalbezogene Sachausgaben	45	46	36 031	31 388	4 643
12 Laufender Sachaufwand					
121 Sächliche Verwaltungsausgaben					
1211 Unterhaltung von unbeweglichem Vermögen	519, 521	50,51	500 760	57 359	443 402
1212 Bewirtschaftung der Grundstücke usw.	517	54	533 872	72 989	460 883
1213 Mieten und Pachten	518	53	157 703	48 096	109 607
1214 Sonstige sächliche Verwaltungsausgaben	Rest aus 51-55	52,55-66,84	2 570 557	1 102 080	1 468 476
123 Erstattungen an andere Bereiche	67	675-678	474 100	109 429	364 672
124 Sonstige Zuschüsse für lfd. Zwecke im Inland	686	718	765 023	87 849	677 174
13 Zinsausgaben					
131 an öffentlichen Bereich					
1311 an Bund	561	800	15 393	14 528	865
1312 an das Sondervermögen	564	-	-	-	-
1315 an Länder	562	801	1 868	-	1 868
1317 an Gemeinden/Gv	563	802	914	-	914
1318 an Zweckverbände u. dgl.	567	803	6	-	6
132 an andere Bereiche (Kreditmarkt u. Ä.)					
1321 an Sozialversicherungsträger	572	804	476	145	331
1322 für sonstige Kreditmarktmittel	57 ohne 572	805-808,877	2 774 479	2 247 391	527 088
14 Laufende Zuweisungen und Zuschüsse					
141 Lfd. Zuweisg. u. Erstattg. an öffentl. Bereich					
1411 an Bund	611,631	670,710,820	29 767	27 663	2 104
1412 an das Sondervermögen	614,634	-	3 060	3 060	-
1414 Allgemeine Finanzzuweisungen an Länder	612	821,831	35 052	-	35 052
1415 Übrige an Länder	632	671,711	64 334	24 270	40 065
1416 Allg. Finanzzuweisungen an Gemeinden/Gv	613	822,832	4 901 512	2 436 068	2 465 444
1417 Übrige an Gemeinden/Gv	633	672,712	3 185 069	1 772 157	1 412 912
1418 an Zweckverbände u. dgl.	617,637	673,713,823,833	177 967	120 816	57 151
1419 an Sozialversicherungsträger	616,636	674,714	22 898	16 473	6 425
142 Laufende Zuschüsse an andere Bereiche					
1422 an Unternehmen	682,683	715-717	2 378 974	1 877 497	501 477
1423 Sozial- u. sonst. Geldleistg. an natürl. Personen	681	73-78,791,792	4 144 229	659 434	3 484 795
1424 an soziale oder ähnliche Einrichtungen	684,685	-	698 209	698 209	-
1425 an Ausland	687,688	-	20 931	20 931	-
15 Schuldendiensthilfen					
151 an öffentlichen Bereich					
1511 an Bund	621	720	-	-	-
1512 an das Sondervermögen	624	-	-	-	-
1515 an Länder	622	721	-	-	-
1517 an Gemeinden/Gv	623	722	2 949	-	2 949
1518 an Zweckverbände u. dgl.	627	723	394	-	394
1519 an Sozialversicherungsträger	626	724	1 017	-	1 017
152 an andere Bereiche					
1521 an Unternehmen	661,662	725-727	84 530	61 893	22 636
1522 an Sonstige im Inland	663	728	37 806	33 968	3 838
1523 an Ausland	666	-	-	-	-
18 ./. Zahlungen von gleicher Ebene			8 353 548	-	3 894 388
1 Ausgaben der laufenden Rechnung			27 612 556	19 954 471	12 117 244

Art der Ausgaben	Gruppierungsnummer		Zu- sammen	Land	Gemeinden/Gv
	Land	Gemeinden/Gv			
			1	2	3
21 Sachinvestitionen					
211 Baumaßnahmen	7	94,95,96	1 661 945	334 820	1 327 125
212 Sonstige Sachinvestitionen					
2121 Erwerb von unbeweglichen Sachen (Grundstücken)	82	932	314 493	27 880	286 613
2122 Erwerb von beweglichen Sachen im Inland	81	935	359 261	118 569	240 692
22 Vermögensübertragungen					
221 Zuweisungen für Investitionen an öffentl. Bereich					
2211 an Bund	881	980	47 706	43 166	4 540
2212 an das Sondervermögen	884	-	-	-	-
2215 an Länder	882	981	95 925	1 593	94 332
2217 an Gemeinden/Gv	883	982	743 101	552 307	190 794
2218 an Zweckverbände u. dgl.	887	983	50 343	47 368	2 975
2219 an Sozialversicherungsträger	886	984	2	-	2
222 Sonstige Vermögensübertragungen an öffentl. Bereich					
2221 an Bund	691	-	-	-	-
2225 an Länder	692	-	-	-	-
2227 an Gemeinden/Gv	693	-	-	-	-
223 Zuschüsse für Investitionen an andere Bereiche					
2231 an Unternehmen	891,892	985-987	822 437	713 492	108 945
2232 an Sonstige im Inland	893,894	988	414 725	350 164	64 561
2233 an Ausland	896	-	806	806	-
224 Sonstige Vermögensübertragungen an andere Bereiche					
2241 an Unternehmen	697	990	831	-	831
2242 an Sonstige im Inland	698	991	539	100	439
2243 an Ausland	699	-	-	-	-
23 Gewährung von Darlehen					
231 an öffentlichen Bereich					
2311 an Bund	851	920	-	-	-
2312 an das Sondervermögen	854	-	-	-	-
2315 an Länder	852	921	-	-	-
2317 an Gemeinden/Gv	853	922	24 477	1 085	23 392
2318 an Zweckverbände u. dgl.	857	923	-	-	-
2319 an Sozialversicherungsträger	856	924	-	-	-
232 an andere Bereiche					
2321 an Unternehmen	861,862,87	925-927	82 032	67 026	15 006
2322 an Sonstige im Inland	863	928	18 209	13 002	5 207
2323 an Ausland	866	-	-	-	-
24 Erwerb von Beteiligungen u. dgl.					
241 im Inland	831	930	33 495	- 4 409	37 904
242 im Ausland	836	-	-	-	-
25 Tilgungsausgaben an öffentlichen Bereich					
251 an Bund	581	970	57 748	54 493	3 255
252 an das Sondervermögen	584	-	0	0	-
255 an Länder	582	971	6 907	-	6 907
257 an Gemeinden/Gv	583	972	33 534	-	33 534
258 an Zweckverbände u. dgl.	587	973	2	-	2
28 . / . Zahlungen von gleicher Ebene			857 068	-	261 117
2 Ausgaben der Kapitalrechnung			3 911 449	2 321 462	2 185 939
Bereinigte Gesamtausgaben (Summe 1 und 2)					
- ohne besondere Finanzierungsvorgänge -			31 524 005	22 275 932	14 303 183

Noch: 1.1 Gesamtwirtschaftliche Darstellung der Ausgaben und Einnahmen des Landes, der Gemeinden, Samtgemeinden und Landkreise nach Arten - Beträge in 1 000 Euro

Art der Ausgaben	Gruppierungsnummer		Zu- sammen	Land	Gemeinden/Gv
	Land	Gemeinden/Gv			
			1	2	3
31 <u>Schuldentilgung</u>					
311 an Sozialversicherungsträger	592	974	2 513	864	1 649
312 der sonstigen Kreditmarktmittel	59 ohne 592	975-978	3 489 357	2 657 307	832 050
313 Innere Darlehen	-	979	403	-	403
32 <u>Zuführungen an Rücklagen</u>	91	91	530 196	138 064	392 132
33 <u>Deckung von Vorjahresfehlbeträgen</u>	96	893,894,993,994	1 191 523	-	1 191 523
3 Besondere Finanzierungsvorgänge			5 213 993	2 796 234	2 417 758
Bereinigte Gesamtausgaben (Summe 1,2,3)			36 737 998	25 072 167	16 720 941
- einschließlich besondere Finanzierungsvorgänge -					
4 Nachrichtliche Angaben:					
41 <u>Haushaltstechnische Verrechnungen</u>	98	679,680,685, 689,809,86,90	1 990 421	277 985	1 712 436
411 Innere Verrechnungen	-	679	376 612	-	376 612
412 Zinsen für innere Darlehen	-	809	938	-	938
413 Kalkulatorische Kosten	-	68	338 195	-	338 195
4131 Abschreibungen	-	680	198 397	-	198 397
4132 Verzinsung des Anlagekapitals	-	685	137 027	-	137 027
4133 Rückstellungen	-	689	2 771	-	2 771
414 Zuführung zum Vermögenshaushalt	-	86	829 056	-	829 056
415 Zuführung zum Verwaltungshaushalt	-	90	167 634	-	167 634
44 <u>Bewirtschaftete Fremdmittel</u>	-				
443 Wohngeld	-	78 aus 488	386 445	-	386 445
45 <u>Steuerbeteiligungen (Gewerbesteuerumlage)</u>	-	810	569 734	-	569 734
46 <u>Zahlungen von gleicher Ebene</u>			9 210 616	-	4 155 506
Ausgabensumme der Haushaltsrechnungen (Summe 1,2,3,4)			48 895 213	25 350 152	23 545 061
abzüglich:					
Zusetzungen aufgrund der Bruttonachweisung der Kreditmarktschulden				2 657 267	
Zusetzungen aufgrund weiterer Bruttonachweisung				1 150	
Zusetzungen aufgrund von Neben- und Sonderrechnungen				221 626	
Ausgabensumme der Landeshaushaltsrechnung				22 470 109	

Art der Einnahmen	Gruppierungsnummer		Zu- sammen	Land	Gemeinden/Gv
	Land	Gemeinden/Gv			
			1	2	3
Einnahmen					
51 <u>Steuern</u> (netto) ¹⁾	0 ohne 09	000-029../810	17 917 992	13 159 628	4 758 364
52 <u>Steuerähnliche Abgaben</u>	09	03	202 721	202 649	72
53 <u>Einnahmen aus wirtschaftlicher Tätigkeit</u>					
531 Mieten und Pachten	124	14	398 621	227 944	170 676
532 Gewinne aus Unternehmen und Beteiligungen	121	21	491 482	47 869	443 613
533 Konzessionsabgaben	122	22	818 090	472 090	346 000
534 Übrige Einnahmen aus wirtschaftl. Tätigkeit	123,125,129	13	142 461	116 550	25 910
54 <u>Zinseinnahmen</u>					
541 vom öffentlichen Bereich					
5411 vom Bund	151	200	7 906	-	7 906
5412 vom Sondervermögen	154	-	-	-	-
5415 von Ländern	152	201	3	-	3
5417 von Gemeinden/Gv	153	202	1 108	242	866
5418 von Zweckverbänden u. dgl.	157	203	1 192	16	1 177
5419 von Sozialversicherungsträgern	156	204	-	-	-
542 von anderen Bereichen	16	205-208	98 193	25 257	72 936
55 <u>Laufende Zuweisungen und Zuschüsse</u>					
551 vom öffentlichen Bereich					
5511 vom Bund	211,231	060,160,170	1 833 335	1 828 655	4 680
5512 vom Sondervermögen	214,234	-	3	3	-
5514 Allgem. Finanzzuweisg. von Ländern	212	041,051,061	2 796 321	361 968	2 434 353
5515 Übrige von Ländern	232	161,171	1 851 254	30 244	1 821 010
5516 Allgem. Finanzzuweisg. von Gemeinden/Gv	213	062,072	2 501 731	35 052	2 466 679
5517 Übrige von Gemeinden/Gv	233	162,172	1 591 235	168 130	1 423 105
5518 von Zweckverbänden u. dgl.	217,237	163,173	9 495	280	9 215
5519 von Sozialversicherungsträgern	216,235,236	164,174	75 135	6 793	68 341
552 Lfd. Zuschüsse von anderen Bereichen					
5521 Ersatz von sozialen Leistungen	-	24,25	337 522	-	337 522
5522 Übrige lfd. Zuschüsse von Sonst. im Inland	281,282	175-178	154 889	94 195	60 694
5523 vom Ausland	286,287	-	1 571	1 571	-
56 <u>Schuldendiensthilfen</u>					
561 vom öffentlichen Bereich					
5611 vom Bund	221	230	531	-	531
5612 vom Sondervermögen	224	-	-	-	-
5615 von Ländern	222	231	372	-	372
5617 von Gemeinden/Gv	223	232	3 738	-	3 738
5618 von Zweckverbänden u. dgl.	227	233	544	-	544
5619 von Sozialversicherungsträgern	226	234	912	-	912
562 von anderen Bereichen	26	235-238	84 061	43 279	40 783
57 <u>Sonstige laufende Einnahmen</u>					
571 Gebühren, sonstige Entgelte	111	10,11,12	1 660 415	80 088	1 580 327
572 Übrige Verwaltungseinnahmen	112,119	15,26	835 451	496 348	339 102
573 Erstattg. v. Verw.-Ausgaben v. anderen Bereichen	27	165-168	294 666	161 221	133 444
58 ./. Zahlungen von gleicher Ebene			8 353 548	-	3 894 388
5 Einnahmen der laufenden Rechnung			25 759 402	17 560 072	12 658 489

¹⁾ Aufteilung der Steuern nach Arten in Übersicht II Seite 26/27

Noch: 1.1 Gesamtwirtschaftliche Darstellung der Ausgaben und Einnahmen des Landes, der Gemeinden, Samtgemeinden und Landkreise nach Arten - Beträge in 1 000 Euro

Art der Einnahmen	Gruppierungsnummer		Zu- sammen	Land	Gemeinden/Gv
	Land	Gemeinden/Gv			
	1	2	3		
61 <u>Veräußerung von Sachvermögen</u>	131,132	340,345,347	401 747	26 234	375 513
62 <u>Vermögensübertragungen</u>					
621 Zuweisg. f. Investitionen vom öffentl. Bereich					
6211 vom Bund	331	360	542 055	535 918	6 137
6212 vom Sondervermögen	334	-	-	-	-
6215 von Ländern	332	361	526 165	301	525 863
6217 von Gemeinden/Gv	333	362	269 185	64 541	204 644
6218 von Zweckverbänden u. dgl.	337	363	4 930	-	4 930
6219 von Sozialversicherungsträgern	336	364	992	-	992
622 Sonst. Vermögensübertragungen v. öffentl. Bereich					
6221 vom Bund	291	-	-	-	-
6225 von Ländern	292	-	-	-	-
6227 von Gemeinden/Gv	293	-	-	-	-
623 Zuschüsse f. Investitionen v. anderen Bereichen					
6231 von Unternehmen und Sonstigen im Inland	341,342	35,365-368	321 961	72 056	249 906
6232 vom Ausland	346,347	-	230	230	-
624 Sonst. Vermögensübertragungen v. anderen Bereichen					
6241 von Unternehmen und Sonstigen im Inland	297,298	-	-	-	-
6243 vom Ausland	299	-	-	-	-
63 <u>Darlehensrückflüsse</u>					
631 vom öffentlichen Bereich					
6311 vom Bund	171	320	-	-	-
6312 vom Sondervermögen	174	-	-	-	-
6315 von Ländern	172	321	-	-	-
6317 von Gemeinden/Gv	173	322	37 705	4 475	33 230
6318 von Zweckverbänden u. dgl.	177	323	1 976	1 551	425
6319 von Sozialversicherungsträgern	176	324	-	-	-
632 von anderen Bereichen					
6321 von Unternehmen und Sonstigen im Inland	141,181,182	325-328	130 468	89 306	41 163
6323 vom Ausland	146,186	-	-	-	-
64 <u>Veräußerung von Beteiligungen</u>	133,134	33	308 359	20 056	288 303
65 <u>Schuldenaufnahmen vom öffentlichen Bereich</u>					
651 vom Bund	311	370	13 790	12 980	809
652 vom Sondervermögen	314	-	-	-	-
655 von Ländern	312	371	1 070	-	1 070
657 von Gemeinden/Gv	313	372	23 243	-	23 243
658 von Zweckverbänden u. dgl.	317	373	22	-	22
68 ./. Zahlungen von gleicher Ebene			857 068	-	261 117
6 Einnahmen der Kapitalrechnung			1 726 830	827 648	1 495 133
Bereinigte Gesamteinnahmen (Summe 5 und 6)					
- ohne besondere Finanzierungsvorgänge -			27 486 231	18 387 719	14 153 622

Art der Einnahmen	Gruppierungsnummer		Zu- sammen	Land	Gemeinden/Gv
	Land	Gemeinden/Gv			
	1	2	3		
71 <u>Schuldenaufnahmen</u>					
711 bei Sozialversicherungsträgern	322	374	256	-	256
712 am sonstigen Kreditmarkt	321,325,326	375-378	6 534 091	5 607 267	926 824
713 Innere Darlehen	-	379	8 092	-	8 092
72 <u>Entnahmen aus Rücklagen</u>	35	31	884 671	586 118	298 553
73 <u>Überschüsse aus Vorjahren</u>	36	-	111 766	111 766	-
7 Besondere Finanzierungsvorgänge			7 538 876	6 305 151	1 233 725
Bereinigte Gesamteinnahmen (Summe 5,6,7)					
- einschließlich besondere Finanzierungsvorgänge -			35 025 107	24 692 870	15 387 347
8 Nachrichtliche Angaben:					
81 <u>Haushaltstechnische Verrechnungen</u>	38	169,209,270, 275,279,28,30	1 983 312	270 877	1 712 436
811 Innere Verrechnungen	-	169	376 612	-	376 612
812 Zinsen aus inneren Darlehen	-	209	938	-	938
813 Kalkulatorische Einnahmen	-	27	338 195	-	338 195
8131 Abschreibungen	-	270	198 397	-	198 397
8132 Verzinsung des Anlagekapitals	-	275	137 027	-	137 027
8133 Rückstellungen	-	279	2 771	-	2 771
814 Zuführung vom Verwaltungshaushalt	-	30	829 056	-	829 056
815 Zuführung vom Vermögenshaushalt	-	28	167 634	-	167 634
84 <u>Bewirtschaftete Fremdmittel</u>					
843 Wohngeld	-	161 aus UA 488	382 060	-	382 060
85 <u>Steuerbeteiligungen</u> (Gewerbesteuerumlage)	-	810	569 734	-	569 734
86 <u>Zahlungen von gleicher Ebene</u>			9 210 616	-	4 155 506
Einnahmensumme der Haushaltsrechnungen (Summe 5, 6, 7, 8)			47 170 829	24 963 747	22 207 082
abzüglich:					
Zusetzungen aufgrund der Bruttonachweisung der Kreditmarktschulden				2 657 267	
Zusetzungen aufgrund weiterer Bruttonachweisung				1 150	
Zusetzungen aufgrund von Neben- und Sonderrechnungen				221 626	
Einnahmensumme der Landeshaushaltsrechnung				22 083 704	

1.2 Gesamtwirtschaftliche Darstellung der Ausgaben und Einnahmen des Landes, der Gemeinden, Samtgemeinden und Landkreise nach Aufgabenbereichen - Beträge in 1000 Euro -

Lfd. Nr.	Aufgabenbereich	Gruppierungsnummer	
	Art der Ausgaben / Einnahmen	Land	Gemeinden/Gv
Kennziffern laut staatl. Funktionen- bzw. kommunalem Gliederungsplan			
Ausgaben			
1	Personalausgaben	4	4
2	Unterhaltung von unbeweglichem Vermögen	519,521	50,51
3	Übriger laufender Sachaufwand	Rest aus 51-55,67	52-66,675-678,84
4	Zinsausgaben an öffentlichen Bereich	56	800-803
5	Zinsausgaben an den Kreditmarkt u. A.	57	804-808,877
6	Laufende Zuweisungen und Erstattungen an öffentl. Bereich	611-617,621-627,631-637	670-674,710-714,720-724, 820 - 823, 831 - 833
7	Laufende Zuschüsse an Unternehmen	661,662,682,683	715-717,725-727
8	Sozial- und sonstige Geldleistungen an natürliche Personen	681	73-78,791,792
9	Laufende Zuschüsse an Sonstige im Inland	663,664,684-686	718,728
10	Laufende Zuschüsse an Ausland	666,687,688	-
11	. / . Zahlungen von gleicher Ebene		
	Ausgaben der laufenden Rechnung (Summe 1 bis 10 . / . 11)		
12	Baumaßnahmen	7	94-96
13	Erwerb von Grund- und Sachvermögen	81,82	932,935
14	Vermögensübertragungen an öffentlichen Bereich	691-693,881-887	980-984
15	Vermögensübertragungen an Unternehmen	697,891,892	985-987,990
16	Vermögensübertragungen an Sonstige im Inland	698,893,894	988,991
17	Vermögensübertragungen an Ausland	699,896	-
18	Gewährung von Darlehen an öffentlichen Bereich	851-857	920-924
19	Gewährung von Darlehen an Unternehmen	861,862,87	925-927
20	Gewährung von Darlehen an Sonstige im Inland	863	928
21	Gewährung von Darlehen an Ausland	866	-
22	Erwerb von Beteiligungen, Kapitaleinlagen	83	930
23	Tilgungsausgaben an öffentlichen Bereich	58	970-973
24	. / . Zahlungen von gleicher Ebene		
	Ausgaben der Kapitalrechnung (Summe 12 bis 23 . / . 24)		
	Bereinigte Gesamtausgaben		
	- ohne besondere Finanzierungsvorgänge -		
Einnahmen			
25	Steuern (netto) und steuerähnliche Abgaben	0	00-03 . / . 810
26	Mieten und Pachten	124	14
27	Übrige Einnahmen aus wirtschaftlicher Tätigkeit	12 ohne 124	13,21,22
28	Zinseinnahmen vom öffentlichen Bereich	15	200-204
29	Zinseinnahmen von anderen Bereichen	16	205-208
30	Zuweisungen für lfd. Zwecke und Erstattungen vom öffentl. Bereich	21-23	041,051,060-063,072, 160-164,170-174,230-234
31	Zuschüsse für lfd. Zwecke von anderen Bereichen	26,28	175-178,235-238,24,25
32	Gebühren, sonstige Entgelte	111	10,11,12
33	Übrige laufende Einnahmen	112,119,27	15,165-168,26
34	. / . Zahlungen von gleicher Ebene		
	Einnahmen der laufenden Rechnung (Summe 25 bis 33 . / . 34)		
35	Veräußerung von Sachvermögen	131,132	340,345,347
36	Vermögensübertragungen vom öffentlichen Bereich	291-293,33	360-364
37	Vermögensübertragungen von anderen Bereichen	297-299,34	35,365-368
38	Darlehensrückflüsse vom öffentlichen Bereich	17	320-324
39	Darlehensrückflüsse von anderen Bereichen	14,18	325-328
40	Veräußerung von Beteiligungen	133,134	33
41	Schuldenaufnahme vom öffentlichen Bereich	31	370-373
42	. / . Zahlungen von gleicher Ebene		
	Einnahmen der Kapitalrechnung (Summe 35 bis 41 . / . 42)		
	Bereinigte Gesamteinnahmen		
	- ohne besondere Finanzierungsvorgänge -		
	Saldo der lfd. Rechnung und der Kapitalrechnung zusammen (= Finanzierungssaldo)		

I n s g e s a m t			Politische Führung und zentrale Verwaltung			Auswärtige Angelegenheiten		Öffentliche Sicherheit und Ordnung, Rechtsschutz			Lfd. Nr.
zu- sammen	Land	Gemeinden/ Gv	zu- sammen	Land	Gemeinden/ Gv	zu- sammen	Land	zu- sammen	Land	Gemeinden/ Gv	
1	2	3	4	5	6	7	8	9	10	11	
0-9		0-9	01		0 ohne 03, 1 5, 6 0, 8 0	0 2	0 4, 0 5			11,12,13, 14,16	
12 382 254	8 462 165	3 920 089	3 367 563	2 419 969	947 594	-	-	1 916 338	1 416 687	499 651	1
500 760	57 359	443 402	26 270	532	25 739	-	-	11 508	3 264	8 243	2
3 736 233	1 332 594	2 403 639	390 484	103 871	286 613	222	222	663 420	389 378	274 042	3
18 181	14 528	3 652	-	-	-	-	-	-	-	-	4
2 774 955	2 247 537	527 419	-	-	-	-	-	-	-	-	5
8 424 019	4 400 506	4 023 513	32 277	16 144	16 134	-	-	19 542	11 732	7 810	6
2 463 504	1 939 391	524 113	11 828	2 648	9 180	-	-	4 352	-	4 352	7
4 144 229	659 434	3 484 795	992	992	-	50	50	7 067	7 067	-	8
1 501 038	820 026	681 012	10 647	7 956	2 691	1 010	1 010	10 173	1 978	8 195	9
20 931	20 931	-	483	483	-	2	2	-	-	-	10
8 353 548	-	3 894 388	14 964	-	6 789	-	-	23 702	-	8 017	11
27 612 556	19 954 471	12 117 244	3 825 581	2 552 594	1 281 161	1 285	1 285	2 608 697	1 830 106	794 277	
1 661 945	334 820	1 327 125	36 305	4 634	31 671	-	-	84 787	50 191	34 595	12
673 754	146 449	527 304	70 287	8 660	61 628	-	-	106 674	56 533	50 141	13
937 076	644 433	292 644	879	-	879	-	-	42 512	27 638	14 874	14
823 268	713 492	109 776	8 801	8 775	26	-	-	1 299	-	1 299	15
415 264	350 264	64 999	469	-	469	46	46	2 393	88	2 305	16
806	806	-	-	-	-	-	-	-	-	-	17
24 477	1 085	23 392	-	-	-	-	-	-	-	-	18
82 032	67 026	15 006	250	-	250	-	-	-	-	-	19
18 209	13 002	5 207	33	33	-	-	-	15	-	15	20
-	-	-	-	-	-	-	-	-	-	-	21
33 495	- 4 409	37 904	-	-	-	-	-	-	-	-	22
98 192	54 493	43 698	-	-	-	-	-	-	-	-	23
857 068	-	261 117	619	-	255	-	-	33 133	-	12 306	24
3 911 449	2 321 462	2 185 939	116 405	22 101	94 667	46	46	204 547	134 450	90 924	
31 524 005	22 275 932	14 303 183	3 941 986	2 574 696	1 375 829	1 331	1 331	2 813 244	1 964 556	885 200	
18 120 714	13 362 277	4 758 436	-	-	-	-	-	-	-	-	25
398 621	227 944	170 676	9 037	235	8 802	-	-	4 288	1 260	3 028	26
1 452 033	636 509	815 524	5 782	566	5 216	-	-	2 538	1 508	1 030	27
10 208	258	9 950	-	-	-	-	-	-	-	-	28
98 193	25 257	72 936	265	-	265	-	-	12	-	12	29
10 664 606	2 431 124	8 233 482	155 959	123 335	32 624	-	-	32 837	6 559	26 277	30
578 044	139 044	438 999	104 328	84 361	19 966	-	-	6 818	5 153	1 664	31
1 660 415	80 088	1 580 327	48 482	8 725	39 756	-	-	344 479	4 585	339 894	32
1 130 116	657 570	472 546	92 902	8 069	84 833	-	-	380 588	290 034	90 554	33
8 353 548	-	3 894 388	14 964	-	6 789	-	-	23 702	-	8 017	34
25 759 402	17 560 072	12 658 489	401 791	225 292	184 673	-	-	747 857	309 099	454 444	
401 747	26 234	375 513	1 272	628	644	-	-	3 588	741	2 847	35
1 343 327	600 760	742 567	1 199	-	1 199	-	-	33 168	-	33 168	36
322 191	72 286	249 906	324	-	324	-	-	1 776	-	1 776	37
39 681	6 026	33 655	-	-	-	-	-	33	-	33	38
130 468	89 306	41 163	1 527	6	1 521	-	-	35	-	35	39
308 359	20 056	288 303	154	-	154	-	-	-	-	-	40
38 124	12 980	25 144	-	-	-	-	-	-	-	-	41
857 068	-	261 117	619	-	255	-	-	33 133	-	12 306	42
1 726 830	827 648	1 495 133	3 856	634	3 585	-	-	5 466	741	25 552	
27 486 231	18 387 719	14 153 622	405 647	225 926	188 259	-	-	753 323	309 839	479 996	
-4 037 774	-3 888 213	- 149 561	-3 536 339	-2 348 770	-1 187 570	- 1 331	- 1 331	-2 059 921	-1 654 716	- 405 204	

Noch: 1.2 Gesamtwirtschaftliche Darstellung der Ausgaben und Einnahmen des Landes, der Gemeinden, Samtgemeinden und Landkreise nach Aufgabenbereichen - Beträge in 1000 Euro -

Lfd. Nr.	Aufgabenbereich Art der Ausgaben / Einnahmen	Finanz- verwaltung			Schulen und vorschulische	
		zu- sammen	Land	Gemeinden/ Gv	zu- sammen	Land
		12	13	14	15	16
	Kennziffern laut staatl. Funktionen- bzw. kommunalem Gliederungsplan		06	03		111,12,145
	Ausgaben					
1	Personalausgaben	655 940	421 881	234 059	3 858 103	3 222 715
2	Unterhaltung von unbeweglichem Vermögen	1 786	466	1 320	104 559	192
3	Ubriger laufender Sachaufwand	131 825	80 094	51 730	742 527	41 684
4	Zinsausgaben an öffentlichen Bereich	-	-	-	-	-
5	Zinsausgaben an den Kreditmarkt u. A.	-	-	-	-	-
6	Laufende Zuweisungen und Erstattungen an öffentl. Bereich	2 275	1 090	1 185	245 813	32 311
7	Laufende Zuschüsse an Unternehmen	-	-	-	9 355	91
8	Sozial- und sonstige Geldleistungen an natürliche Personen	41	41	-	647	647
9	Laufende Zuschüsse an Sonstige im Inland	-	-	-	561 011	180 296
10	Laufende Zuschüsse an Ausland	-	-	-	-	-
11	. / . Zahlungen von gleicher Ebene	3 902	-	3 857	243 398	-
	Ausgaben der laufenden Rechnung (Summe 1 bis 10 . / . 11)	787 964	503 572	284 437	5 278 617	3 477 937
12	Baumaßnahmen	198	12	187	367 158	853
13	Erwerb von Grund- und Sachvermögen	20 335	18 672	1 663	89 680	1 242
14	Vermögensübertragungen an öffentlichen Bereich	-	-	-	134 869	2 836
15	Vermögensübertragungen an Unternehmen	-	-	-	2 923	-
16	Vermögensübertragungen an Sonstige im Inland	-	-	-	9 679	-
17	Vermögensübertragungen an Ausland	-	-	-	-	-
18	Gewährung von Darlehen an öffentlichen Bereich	-	-	-	22 605	-
19	Gewährung von Darlehen an Unternehmen	-	-	-	-	-
20	Gewährung von Darlehen an Sonstige im Inland	-	-	-	51	-
21	Gewährung von Darlehen an Ausland	-	-	-	-	-
22	Erwerb von Beteiligungen, Kapitaleinlagen	-	-	-	-	-
23	Tilgungsausgaben an öffentlichen Bereich	-	-	-	-	-
24	. / . Zahlungen von gleicher Ebene	0	-	-	190 142	-
	Ausgaben der Kapitalrechnung (Summe 12 bis 23 . / . 24)	20 533	18 683	1 850	436 822	4 931
	Bereinigte Gesamtausgaben - ohne besondere Finanzierungsvorgänge -	808 497	522 256	286 287	5 715 439	3 482 867
	Einnahmen					
25	Steuern (netto) und steuerähnliche Abgaben				-	-
26	Mieten und Pachten	192 643	192 221	421	10 764	302
27	Ubrige Einnahmen aus wirtschaftlicher Tätigkeit	2 /	-	2 /	6 128	39
28	Zinseinnahmen vom öffentlichen Bereich	-	-	-	6	-
29	Zinseinnahmen von anderen Bereichen	-	-	-	203	-
30	Zuweisungen für lfd. Zwecke und Erstattungen vom öffentl. Bereich	6 587	2 088	4 499	252 513	8 408
31	Zuschüsse für lfd. Zwecke von anderen Bereichen	29 578	29 552	26	4 050	1 463
32	Gebühren, sonstige Entgelte	7 105	6 345	760	107 743	6 952
33	Ubrige laufende Einnahmen	118 502	74 037	44 465	30 846	17 253
34	. / . Zahlungen von gleicher Ebene	3 902	-	3 857	243 398	-
	Einnahmen der laufenden Rechnung (Summe 25 bis 33 . / . 34)	350 540	304 243	46 342	168 856	34 417
35	Veräußerung von Sachvermögen	54	53	0	16 963	2
36	Vermögensübertragungen vom öffentlichen Bereich	0	-	0	158 711	-
37	Vermögensübertragungen von anderen Bereichen	-	-	-	2 887	-
38	Darlehensrückflüsse vom öffentlichen Bereich	-	-	-	31 591	-
39	Darlehensrückflüsse von anderen Bereichen	-	-	-	66	-
40	Veräußerung von Beteiligungen	-	-	-	-	-
41	Schuldenaufnahme vom öffentlichen Bereich	-	-	-	-	-
42	. / . Zahlungen von gleicher Ebene	0	-	0	190 142	-
	Einnahmen der Kapitalrechnung (Summe 35 bis 41 . / . 42)	54	53	0	20 075	2
	Bereinigte Gesamteinnahmen - ohne besondere Finanzierungsvorgänge -	350 594	304 297	46 342	188 931	34 420
	Saldo der lfd. Rechnung und der Kapitalrechnung zusammen (= Finanzierungssaldo)	- 457 903	- 217 959	- 239 944	- 5 526 508	- 3 448 447

¹⁾ Betragsmäßig identisch mit den Gesamtausgaben bzw. Gesamteinnahmen bei finanzwirtschaftlicher Darstellungsweise.

Bildung	Hochschulen		Förderung des Bildungswesens		Sonstiges Bildungswesen			Wissenschaft, Forschung außerhalb der Hochschulen			Lfd. Nr.
Gemeinden/ Gv	zu- sammen	Land	zu- sammen	Land	zu- sammen	Land	Gemeinden/ Gv	zu- sammen	Land	Gemeinden/ Gv	
17	18	19	20	21	22	23	24	25	26	27	
2,464		13		14 ohne 145		15	350,352,355		112,16,17	310,311,312	
635 388	9 399	9 399	-	-	168 849	88 015	80 835	52 859	46 341	6 518	1
104 367	13	13	-	-	1 094	10	1 084	474	208	267	2
700 843	3 482	3 482	-	-	38 531	10 207	28 323	30 652	27 512	3 141	3
-	-	-	-	-	-	-	-	-	-	-	4
-	-	-	-	-	-	-	-	-	-	-	5
213 501	1 018	1 018	1 197	1 197	31 537	26 878	4 659	593	422	172	6
9 264	1 517 989	1 517 989	2 334	2 334	9 975	-	9 975	24 982	22 649	2 333	7
-	13	13	121 524	121 524	1	1	-	183	183	-	8
380 /15	54 610	54 610	25 020	25 020	51 /45	40 /45	11 000	150 857	149 148	1 /08	9
-	-	-	-	-	-	-	-	-	-	-	10
201 487	-	-	-	-	12 546	-	959	139	-	69	11
1 842 591	1 586 524	1 586 524	150 076	150 076	289 187	165 856	134 918	260 462	246 463	14 069	
366 305	56 843	56 843	-	-	4 008	-	4 008	1 503	332	1 171	12
88 437	172	172	759	759	2 843	243	2 601	3 526	1 992	1 535	13
132 034	100	100	-	-	221	-	221	940	925	15	14
2 923	151 647	151 647	-	-	444	-	444	4 761	4 663	98	15
9 679	6 178	6 178	709	709	3 054	2 497	557	14 691	14 685	5	16
-	-	-	-	-	806	806	-	-	-	-	17
22 605	-	-	-	-	-	-	-	158	158	-	18
-	-	-	-	-	-	-	-	10 358	10 358	-	19
51	-	-	-	-	-	-	-	-	-	-	20
-	-	-	-	-	-	-	-	-	-	-	21
-	-	-	-	-	-	-	-	260	230	30	22
-	-	-	-	-	-	-	-	-	-	-	23
174 844	-	-	-	-	130	-	32	68	-	-	24
447 190	214 940	214 940	1 467	1 467	11 247	3 546	7 800	36 129	33 343	2 854	
2 289 781	1 801 463	1 801 463	151 544	151 544	300 434	169 402	142 718	296 591	279 806	16 923	
-	-	-	-	-	-	-	-	-	-	-	25
10 462	17	17	-	-	1 308	4	1 303	650	257	393	26
6 089	22 878	22 878	-	-	334	3	332	366	279	87	27
6	-	-	-	-	-	-	-	-	-	-	28
203	-	-	-	-	-	-	-	518	372	147	29
244 105	234	234	78 801	78 801	19 626	2 134	17 492	32 683	32 139	543	30
2 587	63	63	598	598	1 006	29	977	5 944	5 768	177	31
100 791	0	0	-	-	25 425	-	25 425	1 422	1 188	234	32
13 593	2 823	2 823	302	302	2 294	593	1 701	4 002	3 261	741	33
201 487	-	-	-	-	12 546	-	959	139	-	69	34
176 349	26 014	26 014	79 701	79 701	37 446	2 763	46 270	45 445	43 263	2 252	
16 960	-	-	-	-	44	1	43	4	4	-	35
158 711	82 000	82 000	-	-	210	-	210	3 907	3 839	68	36
2 887	54 687	54 687	-	-	7 623	-	7 623	247	-	247	37
31 591	-	-	-	-	-	-	-	-	-	-	38
66	-	-	-	-	-	-	-	588	561	27	39
-	-	-	-	-	-	-	-	6	-	6	40
-	-	-	-	-	-	-	-	-	-	-	41
174 844	-	-	-	-	130	-	32	68	-	-	42
35 371	136 687	136 687	-	-	7 746	1	7 845	4 684	4 403	348	
211 721	162 701	162 701	79 701	79 701	45 193	2 764	54 114	50 129	47 666	2 600	
-2 078 060	-1 638 762	-1 638 762	- 71 843	- 71 843	- 255 241	- 166 638	- 88 603	- 246 462	- 232 139	- 14 323	

Noch: 1.2 Gesamtwirtschaftliche Darstellung der Ausgaben und Einnahmen des Landes, der Gemeinden, Samtgemeinden und Landkreise nach Aufgabenbereichen - Beträge in 1000 Euro -

Lfd. Nr.	Aufgabenbereich Art der Ausgaben / Einnahmen	Kulturelle Angelegenheiten			Soziale
		zu- sammen	Land	Gemeinden/Gv	zu- sammen
		28	29	30	31
	Kennziffern laut staatl. Funktionen- bzw. kommunalem Gliederungsplan		113,18,19	30,32-34,36,37	
	Ausgaben				
1	Personalausgaben	124 540	38 381	86 159	640 376
2	Unterhaltung von unbeweglichem Vermögen	7 336	649	6 687	13 289
3	Ubriger laufender Sachaufwand	58 935	14 347	44 589	164 125
4	Zinsausgaben an öffentlichen Bereich	-	-	-	-
5	Zinsausgaben an den Kreditmarkt u. A.	-	-	-	-
6	Laufende Zuweisungen und Erstattungen an öffentl. Bereich	26 977	7 935	19 042	2 879 503
7	Laufende Zuschüsse an Unternehmen	122 717	88 844	33 873	89 288
8	Sozial- und sonstige Geldleistungen an natürliche Personen	365	365	-	4 000 073
9	Laufende Zuschüsse an Sonstige im Inland	120 922	80 967	39 955	273 669
10	Laufende Zuschüsse an Ausland	16	16	-	20 423
11	. / . Zahlungen von gleicher Ebene	22 842	-	3 610	2 950 304
	Ausgaben der laufenden Rechnung (Summe 1 bis 10 . / . 11)	438 967	231 503	226 695	5 130 441
12	Baumaßnahmen	25 003	5 554	19 449	13 661
13	Erwerb von Grund- und Sachvermögen	8 855	983	7 872	8 955
14	Vermögensübertragungen an öffentlichen Bereich	3 218	1 060	2 159	13 911
15	Vermögensübertragungen an Unternehmen	2 811	205	2 606	3 287
16	Vermögensübertragungen an Sonstige im Inland	21 384	16 966	4 417	139 513
17	Vermögensübertragungen an Ausland	-	-	-	-
18	Gewährung von Darlehen an öffentlichen Bereich	-	-	-	-
19	Gewährung von Darlehen an Unternehmen	10	-	10	-
20	Gewährung von Darlehen an Sonstige im Inland	150	-	150	59
21	Gewährung von Darlehen an Ausland	-	-	-	-
22	Erwerb von Beteiligungen, Kapitaleinlagen	286	-	286	-
23	Tilgungsausgaben an öffentlichen Bereich	-	-	-	-
24	. / . Zahlungen von gleicher Ebene	6 449	-	1 283	1 542
	Ausgaben der Kapitalrechnung (Summe 12 bis 23 . / . 24)	55 269	24 768	35 667	177 846
	Bereinigte Gesamtausgaben - ohne besondere Finanzierungsvorgänge -	494 235	256 271	262 362	5 308 287
	Einnahmen				
25	Steuern (netto) und steuerähnliche Abgaben	-	-	-	-
26	Mieten und Pachten	3 099	88	3 011	4 776
27	Ubrige Einnahmen aus wirtschaftlicher Tätigkeit	1 781	212	1 569	1 909
28	Zinseinnahmen vom öffentlichen Bereich	-	-	-	0
29	Zinseinnahmen von anderen Bereichen	7	-	7	449
30	Zuweisungen für lfd. Zwecke und Erstattungen vom öffentl. Bereich	28 546	14 630	13 916	3 296 397
31	Zuschüsse für lfd. Zwecke von anderen Bereichen	10 671	5 726	4 945	345 255
32	Gebühren, sonstige Entgelte	25 695	2 768	22 927	63 510
33	Ubrige laufende Einnahmen	5 469	2 237	3 231	64 655
34	. / . Zahlungen von gleicher Ebene	22 842	-	3 610	2 950 304
	Einnahmen der laufenden Rechnung (Summe 25 bis 33 . / . 34)	52 425	25 662	45 995	826 645
35	Veräußerung von Sachvermögen	748	4	745	2 750
36	Vermögensübertragungen vom öffentlichen Bereich	8 196	-	8 196	1 580
37	Vermögensübertragungen von anderen Bereichen	7 436	-	7 436	1 662
38	Darlehensrückflüsse vom öffentlichen Bereich	-	-	-	5
39	Darlehensrückflüsse von anderen Bereichen	59	0	58	2 925
40	Veräußerung von Beteiligungen	25	-	25	-
41	Schuldenaufnahme vom öffentlichen Bereich	-	-	-	-
42	. / . Zahlungen von gleicher Ebene	6 449	-	1 283	1 542
	Einnahmen der Kapitalrechnung (Summe 35 bis 41 . / . 42)	10 015	4	15 177	7 379
	Bereinigte Gesamteinnahmen - ohne besondere Finanzierungsvorgänge -	62 440	25 666	61 172	834 025
	Saldo der lfd. Rechnung und der Kapitalrechnung zusammen (= Finanzierungssaldo)	- 431 795	- 230 606	- 201 189	-4 474 262

¹⁾ Betragsmäßig identisch mit den Gesamtausgaben bzw. Gesamteinnahmen bei finanzwirtschaftlicher Darstellungsweise.

Sicherung		Gesundheit, Sport und Erholung			Wohnungswesen, Raumordnung und kommunale Gemeinschaftsdienste			Ernährung, Landwirtschaft und Forsten			Lfd. Nr.
Land	Gemeinden/ Gv	zu- sammen	Land	Gemeinden/ Gv	zu- sammen	Land	Gemeinden/ Gv	zu- sammen	Land	Gemeinden/ Gv	
32	33	34	35	36	37	38	39	40	41	42	
2	4 ohne 464		3	5		4	61,62,670, 675,70,72-77		5	78	
87 072	553 304	297 144	35 998	261 145	541 278	103 136	438 142	84 704	82 150	2 554	1
617	12 673	39 497	412	39 085	69 230	-	69 230	5 486	136	5 350	2
51 975	112 150	219 386	107 261	112 125	515 401	25 500	489 901	42 416	41 645	771	3
-	-	-	-	-	-	-	-	-	-	-	4
-	-	-	-	-	-	-	-	-	-	-	5
1 697 407	1 182 096	13 114	4 692	8 422	45 784	287	45 497	2 222	1 963	259	6
21 811	67 477	71 112	36 673	34 439	98 062	32 587	65 475	44 085	43 851	234	7
515 279	3 484 795	1 095	1 095	-	389	389	-	7	7	-	8
115 603	158 066	/9 094	40 14/	38 94/	2/ 666	24 152	3 514	82 /89	81 334	1 455	9
20 423	-	-	-	-	-	-	-	-	-	-	10
-	1 168 833	10 677	-	6 652	20 519	-	16 698	550	-	98	11
2 510 185	4 401 727	709 764	226 278	487 511	1 277 290	186 051	1 095 060	261 160	251 086	10 526	
12	13 650	101 255	7 554	93 701	195 118	4 569	190 550	29 190	14 002	15 188	12
1 763	7 193	22 929	6 904	16 025	43 761	1 480	42 281	9 417	9 305	112	13
13 470	441	83 245	9 794	73 451	26 857	21 451	5 406	91 265	90 727	538	14
-	3 287	132 714	101 517	31 197	35 160	252	34 908	33 946	33 735	211	15
135 485	4 028	124 659	97 901	26 758	21 277	12 016	9 261	17 714	15 976	1 737	16
-	-	-	-	-	-	-	-	-	-	-	17
-	-	-	-	-	-	-	-	-	-	-	18
-	-	1 944	-	1 944	10 453	-	10 453	51	-	51	19
-	59	262	-	262	16 114	12 969	3 145	949	-	949	20
-	-	-	-	-	-	-	-	-	-	-	21
-	-	52	-	52	1 977	-	1 977	-	-	-	22
-	-	-	-	-	-	-	-	-	-	-	23
-	515	76 910	-	5 603	42 511	-	4 426	6 687	-	241	24
150 730	28 142	390 148	223 670	237 786	308 206	52 737	293 555	175 845	163 746	18 545	
2 660 915	4 429 869	1 099 912	449 949	725 297	1 585 496	238 787	1 388 615	437 005	414 833	29 071	
-	-	-	-	-	306	306	-	7 134	7 134	-	25
159	4 617	9 845	312	9 533	12 641	1 700	10 941	204	143	61	26
-	1 909	10 189	5 566	4 624	4 914	462	4 451	4 86/	4 844	23	27
-	0	1	-	1	125	-	125	-	-	-	28
20	429	140	-	140	24 233	14 843	9 390	53	45	8	29
475 403	2 820 994	21 082	4 226	16 856	31 674	351	31 322	60 835	60 239	596	30
4 827	340 428	2 251	823	1 428	14 624	22	14 602	3 822	3 631	191	31
6 757	56 753	105 140	28 631	76 509	816 498	1 578	814 919	10 650	10 585	65	32
53 725	10 930	37 875	16 898	20 977	113 407	67 288	46 120	99 063	98 819	244	33
-	1 168 833	10 677	-	6 652	20 519	-	16 698	550	-	98	34
540 890	2 067 227	175 846	56 455	123 416	997 902	86 550	915 173	186 077	185 440	1 089	
31	2 719	7 756	6	7 750	48 312	-	48 312	828	725	102	35
93	1 487	77 308	64 739	12 569	93 923	48 158	45 765	6 687	-	6 687	36
-	1 662	5 230	-	5 230	47 645	-	47 645	3 473	1 835	1 638	37
-	5	28	-	28	488	-	488	-	-	-	38
1 286	1 639	2 143	-	2 143	80 46/	58 691	21 / /6	322	166	156	39
-	-	-	-	-	21 185	-	21 185	-	-	-	40
-	-	-	-	-	-	-	-	-	-	-	41
-	515	76 910	-	5 603	42 511	-	4 426	6 687	-	241	42
1 410	6 996	15 555	64 745	22 117	249 510	106 849	180 747	4 623	2 726	8 343	
542 299	2 074 223	191 401	121 201	145 533	1 247 413	193 399	1 095 919	190 700	188 165	9 432	
-2 118 615	-2 355 646	- 908 512	- 328 748	- 579 764	- 338 083	- 45 388	- 292 695	- 246 306	- 226 667	- 19 638	

Noch: 1.2 Gesamtwirtschaftliche Darstellung der Ausgaben und Einnahmen des Landes, der Gemeinden, Samtgemeinden und Landkreise nach Aufgabenbereichen - Beträge in 1000 Euro -

Lfd. Nr.	Aufgabenbereich Art der Ausgaben / Einnahmen	Energie- und Wasserwirtschaft, Gewerbe, Dienstleistungen			Verkehrs-
		zu-	Land	Gemeinden/Gv	zu-
		sammen			sammen
		43	44	45	46
	Kennziffern laut staatl. Funktionen- bzw. kommunalem Gliederungsplan		6	69,79	
	Ausgaben				
1	Personalausgaben	56 017	15 051	40 966	277 914
2	Unterhaltung von unbeweglichem Vermögen	8 256	-	8 256	149 273
3	Ubriger laufender Sachaufwand	74 964	34 564	40 400	391 441
4	Zinsausgaben an öffentlichen Bereich	-	-	-	-
5	Zinsausgaben an den Kreditmarkt u. A.	-	-	-	-
6	Laufende Zuweisungen und Erstattungen an öffentl. Bereich	18 374	7 737	10 637	164 273
7	Laufende Zuschüsse an Unternehmen	83 774	44 492	39 282	115 221
8	Sozial- und sonstige Geldleistungen an natürliche Personen	10 676	10 676	-	205
9	Laufende Zuschüsse an Sonstige im Inland	49 010	15 782	33 229	1 296
10	Laufende Zuschüsse an Ausland	6	6	-	-
11	. / . Zahlungen von gleicher Ebene	13 939	-	2 494	8 746
	Ausgaben der laufenden Rechnung (Summe 1 bis 10 . / . 11)	287 138	128 308	170 275	1 090 878
12	Baumaßnahmen	63 409	24 878	38 531	592 327
13	Erwerb von Grund- und Sachvermögen	20 231	4 703	15 528	42 136
14	Vermögensübertragungen an öffentlichen Bereich	95 876	76 977	18 899	160 648
15	Vermögensübertragungen an Unternehmen	156 059	144 645	11 413	273 618
16	Vermögensübertragungen an Sonstige im Inland	51 440	47 716	3 723	617
17	Vermögensübertragungen an Ausland	-	-	-	-
18	Gewährung von Darlehen an öffentlichen Bereich	1 715	927	788	-
19	Gewährung von Darlehen an Unternehmen	56 304	55 407	897	1 261
20	Gewährung von Darlehen an Sonstige im Inland	26	-	26	6
21	Gewährung von Darlehen an Ausland	-	-	-	-
22	Erwerb von Beteiligungen, Kapitaleinlagen	1 664	-	1 664	-
23	Tilgungsausgaben an öffentlichen Bereich	-	-	-	-
24	. / . Zahlungen von gleicher Ebene	20 544	-	6 885	138 099
	Ausgaben der Kapitalrechnung (Summe 12 bis 23 . / . 24)	426 177	355 254	84 583	932 515
	Bereinigte Gesamtausgaben - ohne besondere Finanzierungsvorgänge -	713 315	483 561	254 858	2 023 393
	Einnahmen				
25	Steuern (netto) und steuerähnliche Abgaben	97 726	97 726	-	-
26	Mieten und Pachten	2 649	19	2 631	3 753
27	Ubrige Einnahmen aus wirtschaftlicher Tätigkeit	288 017	287 100	917	27 587
28	Zinseinnahmen vom öffentlichen Bereich	101	100	1	0
29	Zinseinnahmen von anderen Bereichen	856	307	548	1 344
30	Zuweisungen für lfd. Zwecke und Erstattungen vom öffentl. Bereich	89 626	69 819	19 807	478 211
31	Zuschüsse für lfd. Zwecke von anderen Bereichen	- 4 757	- 7 480	2 723	2 958
32	Gebühren, sonstige Entgelte	8 455	928	7 527	39 197
33	Ubrige laufende Einnahmen	16 826	10 809	6 017	16 089
34	. / . Zahlungen von gleicher Ebene	13 939	-	2 494	8 746
	Einnahmen der laufenden Rechnung (Summe 25 bis 33 . / . 34)	485 560	459 328	37 677	560 394
35	Veräußerung von Sachvermögen	7 159	2	7 156	9 294
36	Vermögensübertragungen vom öffentlichen Bereich	119 702	101 104	18 598	443 974
37	Vermögensübertragungen von anderen Bereichen	4 488	-	4 488	171 058
38	Darlehensrückflüsse vom öffentlichen Bereich	2 117	643	1 474	26
39	Darlehensrückflüsse von anderen Bereichen	5 126	618	4 508	994
40	Veräußerung von Beteiligungen	131	-	131	-
41	Schuldenaufnahme vom öffentlichen Bereich	-	-	-	-
42	. / . Zahlungen von gleicher Ebene	20 544	-	6 885	138 099
	Einnahmen der Kapitalrechnung (Summe 35 bis 41 . / . 42)	118 180	102 367	29 471	487 248
	Bereinigte Gesamteinnahmen - ohne besondere Finanzierungsvorgänge -	603 740	561 695	67 148	1 047 642
	Saldo der lfd. Rechnung und der Kapitalrechnung zusammen (= Finanzierungssaldo)	- 109 576	78 134	- 187 710	- 975 751

¹⁾ Betragsmäßig identisch mit den Gesamtausgaben bzw. Gesamteinnahmen bei finanzwirtschaftlicher Darstellungsweise.

und Nachrichtenwesen		Wirtschaftsunternehmen			Allgem. Grund- und Kapital- vermögen, Sondervermögen			Allgemeine Finanzwirtschaft			Lfd. Nr.
Land	Gemeinden/ Gv	zu- sammen	Land	Gemeinden/ Gv	zu- sammen	Land	Gemeinden/ Gv	zu- sammen	Land	Gemeinden/ Gv	
47	48	49	50	51	52	53	54	55	56	57	
7	63,65,66,68		81-86	81-87		87	88,89		9	9	
163 295	114 619	89 910	73 409	16 502	2 944	290	2 653	238 378	238 378	-	1
18 970	130 303	6 122	1 005	5 117	56 567	30 885	25 682	-	-	-	2
311 761	79 681	150 980	47 161	103 819	57 835	2 723	55 112	59 604	39 206	20 398	3
-	-	-	-	-	-	-	-	18 181	14 528	3 652	4
-	-	-	-	-	-	-	-	2 / / 4 955	2 24 / 53 /	52 / 419	5
153 551	10 722	2 624	-	2 624	332	75	257	4 936 564	2 436 068	2 500 496	6
97 965	17 257	258 194	27 457	230 738	235	-	235	-	-	-	7
205	-	1	1	-	900	900	-	-	-	-	8
1 110	186	499	-	499	1 019	16 /	852	-	-	-	9
-	-	-	-	-	-	-	-	-	-	-	10
-	2 941	85 522	-	556	757	-	62	4 941 040	-	2 471 263	11
746 857	349 826	422 810	149 033	358 743	119 074	35 041	84 729	3 086 641	4 975 717	580 701	
116 399	475 928	18 448	5 490	12 958	70 154	40 922	29 232	2 576	2 576	-	12
10 952	31 184	5 223	2 822	2 401	215 596	16 891	198 705	2 375	2 375	-	13
124 908	35 740	387	-	387	667	-	667	281 480	274 547	6 933	14
267 746	5 872	14 408	306	14 102	561	-	561	831	-	831	15
-	617	140	-	140	989	-	989	311	-	311	16
-	-	-	-	-	-	-	-	-	-	-	17
-	-	-	-	-	-	-	-	-	-	-	18
1 261	-	1 401	-	1 401	-	-	-	-	-	-	19
-	6	2	-	2	542	-	542	-	-	-	20
-	-	-	-	-	-	-	-	-	-	-	21
-	-	27 292	- 4 639	31 931	1 965	-	1 965	-	-	-	22
-	-	-	-	-	-	-	-	98 192	54 493	43 698	23
-	22 508	19 466	-	808	11 831	-	1 607	308 937	-	29 805	24
521 266	526 839	47 836	3 978	62 515	278 641	57 813	231 053	76 829	333 992	21 969	
1 268 123	876 665	470 646	153 011	421 258	397 716	92 854	315 782	3 163 470	5 309 709	602 670	
-	-	-	-	-	-	-	-	18 015 548	13 257 111	4 758 436	25
254	3 499	24 478	15 990	8 488	118 467	14 981	103 487	3	3	-	26
2 / 328	260	1 0 / 3 016	284 485	/ 88 531	1 699	1 240	459	0	-	0	27
-	0	205	-	205	159	158	1	9 611	-	9 611	28
1 339	5	7 294	-	7 294	9 625	8 330	1 295	53 195	-	53 195	29
467 877	10 334	86 445	177	86 268	1 017	299	718	5 991 536	1 084 407	4 907 129	30
130	2 828	7 995	2 983	5 012	1 849	1 187	662	40 991	208	40 783	31
992	38 205	56 086	38	56 048	529	15	514	-	-	-	32
7 051	9 038	14 632	399	14 233	7 740	2 260	5 479	122 102	1 712	120 390	33
-	2 941	85 522	-	556	757	-	62	4 941 040	-	2 471 263	34
504 971	61 228	1 184 629	304 073	965 522	140 328	28 470	112 554	19 291 944	14 343 441	7 418 280	
294	9 000	10 008	417	9 591	292 968	23 326	269 643	-	-	-	35
300 828	143 146	19 914	-	19 914	8 225	-	8 225	284 622	-	284 622	36
15 339	155 720	7 571	425	7 146	6 085	1	6 085	-	-	-	37
-	26	-	-	-	5 394	5 383	11	-	-	-	38
950	44	8 264	-	8 264	2 / 953	2 / 02 /	925	-	-	-	39
-	-	284 934	20 008	264 926	1 924	48	1 876	-	-	-	40
-	-	-	-	-	-	-	-	38 124	12 980	25 144	41
-	22 508	19 466	-	808	11 831	-	1 607	308 937	-	29 805	42
317 411	285 428	311 225	20 850	309 032	330 718	55 784	285 158	13 809	12 980	279 961	
822 382	346 656	1 495 854	324 922	1 274 554	471 046	84 254	397 712	19 305 753	14 356 421	7 698 241	
- 445 741	- 530 010	1 025 208	171 912	853 296	73 330	- 8 600	81 930	16 142 283	9 046 713	7 095 570	

1.3 Finanzwirtschaftliche Darstellung der Ausgaben und Einnahmen des Landes, der Gemeinden, Samtgemeinden und Landkreise nach Aufgabenbereichen - Beträge in 1 000 Euro -

Lfd. Nr.	Aufgabenbereich	Gruppierungsnummer	
	Art der Ausgaben / Einnahmen	Land	Gemeinden/Gv
Kennziffern laut staatl. Funktionen- bzw. kommunalem Gliederungsplan			
Ausgaben			
1	Beamtenbezüge	421,422	410,411,440
2	Angestelltenvergütungen	425	414,417,444
3	Arbeiterlöhne	426	415,418,445
4	<u>Übrige Personalausgaben/Versorgung</u>	41,424,427,429,43,44,45	40,416,42,43,448,45,46
	Personalausgaben (Summe 1 bis 4)		
5	Unterhaltung von unbeweglichem Vermögen	519,521	50,51
6	Bewirtschaftung der Grundstücke	517	54
7	Mieten und Pachten	518	53
8	<u>Sonstige sächliche Verwaltungs- und Betriebsausgaben</u>	Rest aus 51 bis 55	52,55-66,84
	Sächliche Verw.- und Betr.-Ausgaben (Summe 5 bis 8)		
9	Baumaßnahmen	7	94,95,96
10	Erwerb von unbeweglichen Sachen	82	932
11	<u>Erwerb von beweglichen Sachen</u>	81	935
	Sachinvestitionen (Summe 9 bis 11)		
12	Erwerb von Beteiligungen, Kapitaleinlagen	83	930
13	Sozial- und sonst. Geldleistungen an natürl. Personen	681	73-78,791,792
14	Erstattungen an andere Bereiche	67	675-678
15	Zuschüsse für lfd. Zwecke an andere Bereiche	66,682-688	715-718,725-728
16	Zinsausgaben an Kreditmarkt u. Ä.	57	804-808,877
17	Vermögensübertragungen an andere Bereiche	697-699,891-894,896	985-988,990,991
18	<u>Gewährung von Darlehen an andere Bereiche</u>	861-863,866,87	925-928
	Zahlungen an andere Bereiche (Summe 13 bis 18)		
	Unmittelbare Ausgaben (Summe 1 bis 18)		
19	Zuweisungen für laufende Zwecke, Erstattungen und	561-567, 611-617, 621-627,	670-674, 710-714, 720-724,
	Zinsausgaben an öffentlichen Bereich	631-637	800-803,820-824,831-833
20	Vermögensübertragungen an öffentl. Bereich	691-693,881-887	980-984
21	<u>Darlehen und Tilgungen an öffentl. Bereich</u>	581-587,851-857	920-924,970-973
	Zahlungen an öffentl. Bereich (Summe 19 bis 21)		
	Bruttoausgaben ¹⁾ (Summe 1 bis 21)		
22	<u>. / . Zahlungen von gleicher Ebene</u>		
	Bereinigte Gesamtausgaben ¹⁾ (Summe 1 bis 21 . / . 22)		
23	<u>. / . Zahlungen von anderer Ebene des öffentl. Bereichs</u>	15,17,21-23,291-293,31,33	
	Nettoausgaben ¹⁾ (Summe 1 bis 21 . / . 22 . / . 23)		
Einnahmen			
24	Steuern (netto) und steuerähnliche Abgaben	0	00-03 . / . 810
25	Einnahmen aus wirtschaftlicher Tätigkeit	12	13,14,21,22
26	Gebühren, sonstige Entgelte	111	10,11,12
27	Übrige Verwaltungseinnahmen	112,119	15,26
28	Veräußerung von Sachvermögen	131,132	340,345,347
29	Veräußerung von Beteiligungen	133,134	33
30	Zuschüsse für lfd. Zwecke/Zinsen von anderen Bereichen	16,26,27,28	165-168,175-178,205-208,
			235-238, 24, 25
31	<u>Übrige Zahlungen von anderen Bereichen</u>	14,18,297-299,34	325-328,35,365-368
	Unmittelbare Einnahmen (Summe 24 bis 31)		
32	Zuweisungen für lfd. Zwecke/Zinsen vom öffentl. Bereich	15,21,22,23	041,051,060-063,072,160-164,
			170-174, 200-204, 230-234
33	Vermögensübertragungen vom öffentl. Bereich	291-293,33	360-364
34	<u>Schuldenaufnahmen/Darlehensrückfl. vom öffentl. Bereich</u>	17,31	320-324,370-373
	Zahlungen vom öffentlichen Bereich (Summe 32 bis 34)		
	Bruttoeinnahmen ¹⁾ (Summe 24 bis 34)		
35	<u>. / . Zahlungen von gleicher Ebene</u>		
	Bereinigte Gesamteinnahmen ¹⁾ (Summe 24 bis 34 . / . 35)		

¹⁾ Ohne besondere Finanzierungsvorgänge (vgl. Tabelle 1.1).

Insgesamt			Politische Führung und zentrale Verwaltung			Auswärtige Angelegenheiten		Öffentliche Sicherheit und Ordnung, Rechtsschutz			Lfd. Nr.				
zu- sammen	Land	Gemeinden/ Gv	zu- sammen	Land	Gemeinden/ Gv	zu- sammen	Land	zu- sammen	Land	Gemeinden/ Gv					
1	2	3	4	5	6	7	8	9	10	11					
0 - 9			0 - 9			01		0 ohne 03, 15,60,80		02		04,05		11,12,13, 14,16	
5 199 125	4 589 665	609 460	388 662	172 432	216 230	-	-	1 219 730	1 073 126	146 604	1				
3 155 098	1 108 995	2 046 102	609 736	161 478	448 259	-	-	477 638	239 074	238 563	2				
849 651	208 088	641 563	79 333	11 017	68 316	-	-	52 357	43 554	8 803	3				
3 178 380	2 555 418	622 963	2 289 831	2 075 042	214 790	-	-	166 613	60 933	105 681	4				
12 382 254	8 462 165	3 920 089	3 367 563	2 419 969	947 594	-	-	1 916 338	1 416 687	499 651					
500 760	57 359	443 402	26 270	532	25 739	-	-	11 508	3 264	8 243	5				
533 872	72 989	460 883	38 559	8 956	29 603	-	-	47 638	33 540	14 098	6				
157 703	48 096	109 607	44 517	8 475	36 042	-	-	25 576	21 810	3 766	7				
2 570 557	1 102 080	1 468 476	285 338	85 105	200 233	222	222	566 629	331 982	234 647	8				
3 762 892	1 280 524	2 482 369	394 685	103 068	291 617	222	222	651 350	390 596	260 754					
1 661 945	334 820	1 327 125	36 305	4 634	31 671	-	-	84 787	50 191	34 595	9				
314 493	27 880	286 613	5 311	-	5 311	-	-	810	278	532	10				
359 261	118 569	240 692	64 976	8 660	56 316	-	-	105 864	56 255	49 609	11				
2 335 699	481 269	1 854 430	106 593	13 294	93 299	-	-	191 461	106 724	84 736					
33 495	- 4 409	37 904	-	-	-	-	-	-	-	-	12				
4 144 229	659 434	3 484 795	992	992	-	50	50	7 067	7 067	-	13				
474 100	109 429	364 672	22 070	1 335	20 735	-	-	23 578	2 047	21 531	14				
3 985 473	2 780 348	1 205 125	22 958	11 086	11 871	1 013	1 013	14 524	1 978	12 547	15				
2 774 955	2 247 537	527 419	-	-	-	-	-	-	-	-	16				
1 239 338	1 064 562	174 775	9 270	8 775	495	46	46	3 692	88	3 604	17				
100 241	80 028	20 213	283	33	250	-	-	15	-	15	18				
12 718 336	6 941 338	5 776 999	55 572	22 221	33 351	1 109	1 109	48 876	11 179	37 697					
31 232 676	17 160 887	14 071 789	3 924 413	2 558 552	1 365 861	1 331	1 331	2 808 025	1 925 186	882 839	19				
8 442 200	4 415 034	4 027 166	32 277	16 144	16 134	-	-	19 542	11 732	7 810					
937 076	644 433	292 644	879	-	879	-	-	42 512	27 638	14 874	20				
122 669	55 578	67 090	-	-	-	-	-	-	-	-	21				
9 501 945	5 115 045	4 386 900	33 156	16 144	17 013	-	-	62 054	39 370	22 684					
40 734 621	22 275 932	18 458 689	3 957 569	2 574 696	1 382 873	1 331	1 331	2 870 079	1 964 556	905 523					
9 210 616	-	4 155 506	15 583	-	7 045	-	-	56 835	-	20 323	22				
31 524 005	22 275 932	14 303 183	3 941 986	2 574 696	1 375 829	1 331	1 331	2 813 244	1 964 556	885 200					
3 090 809	3 051 149	5 094 770	210 894	123 335	96 097	-	-	14 820	6 559	44 773	23				
28 433 196	19 224 783	9 208 413	3 731 092	2 451 361	1 279 731	1 331	1 331	2 798 424	1 957 996	840 428					
18 120 714	13 362 277	4 758 436	-	-	-	-	-	-	-	-	24				
1 850 653	864 453	986 200	14 820	801	14 018	-	-	6 826	2 767	4 058	25				
1 660 415	80 088	1 580 327	48 482	8 725	39 756	-	-	344 479	4 585	339 894	26				
835 451	496 348	339 102	39 238	7 514	31 724	-	-	371 969	289 957	82 013	27				
401 747	26 234	375 513	1 272	628	644	-	-	3 588	741	2 847	28				
308 359	20 056	288 303	154	-	154	-	-	-	-	-	29				
970 902	325 522	645 380	158 257	84 916	73 340	-	-	15 448	5 231	10 218	30				
452 660	161 591	291 069	1 851	6	1 844	-	-	1 811	-	1 811	31				
24 600 901	15 336 570	9 264 330	264 073	102 591	161 482	-	-	744 121	303 280	440 841	32				
10 674 814	2 431 382	8 243 432	155 959	123 335	32 624	-	-	32 837	6 559	26 277					
1 343 327	600 760	742 567	1 199	-	1 199	-	-	33 168	-	33 168	33				
77 806	19 006	58 799	-	-	-	-	-	33	-	33	34				
12 095 946	3 051 149	9 044 798	157 157	123 335	33 822	-	-	66 037	6 559	59 478					
36 696 847	18 387 719	18 309 128	421 230	225 926	195 304	-	-	810 158	309 839	500 319					
9 210 616	-	4 155 506	15 583	-	7 045	-	-	56 835	-	20 323	35				
27 486 231	18 387 719	14 153 622	405 647	225 926	188 259	-	-	753 323	309 839	479 996					

Noch: 1.3 Finanzwirtschaftliche Darstellung der Ausgaben und Einnahmen des Landes, der Gemeinden, Samtgemeinden und Landkreise nach Aufgabenbereichen - Beträge in 1 000 Euro -

Lfd. Nr.	Aufgabenbereich Art der Ausgaben / Einnahmen	Finanz- verwaltung			Schulen und vorschulische	
		zu- sammen	Land	Gemeinden/ Gv	zu- sammen	Land
		12	13	14	15	16
	Kennziffern laut staatl. Funktionen- bzw. kommunalem Gliederungsplan		06	03		11,12,145
	Ausgaben					
1	Beamtenbezüge	387 645	323 821	63 824	2 797 030	2 781 697
2	Angestelltenvergütungen	214 492	88 270	126 223	846 361	394 249
3	Arbeiterlöhne	10 523	7 153	3 370	118 477	3 814
4	<u>Übrige Personalausgaben/Versorgung</u>	43 280	2 637	40 642	96 235	42 954
	Personalausgaben (Summe 1 bis 4)	655 940	421 881	234 059	3 858 103	3 222 715
5	Unterhaltung von unbeweglichem Vermögen	1 786	466	1 320	104 559	192
6	Bewirtschaftung der Grundstücke	13 706	10 183	3 523	219 085	2 096
7	Mieten und Pachten	8 715	7 700	1 015	15 059	301
8	<u>Sonstige sächliche Verwaltungs- und Betriebsausgaben</u>	104 193	59 808	44 385	395 017	38 631
	Sächliche Verw.- und Betr.-Ausgaben (Summe 5 bis 8)	128 399	78 156	50 243	733 720	41 220
9	Baumaßnahmen	198	12	187	367 158	853
10	Erwerb von unbeweglichen Sachen	0	-	0	9 109	-
11	<u>Erwerb von beweglichen Sachen</u>	20 335	18 672	1 663	80 571	1 242
	Sachinvestitionen (Summe 9 bis 11)	20 533	18 683	1 850	456 837	2 095
12	Erwerb von Beteiligungen, Kapitaleinlagen	-	-	-	-	-
13	Sozial- und sonst. Geldleistungen an natürl. Personen	41	41	-	647	647
14	Erstattungen an andere Bereiche	5 212	2 404	2 808	113 366	656
15	Zuschüsse für lfd. Zwecke an andere Bereiche	0	-	0	570 366	180 387
16	Zinsausgaben an Kreditmarkt u. Ä.	-	-	-	-	-
17	Vermögensübertragungen an andere Bereiche	0	-	0	12 602	-
18	<u>Gewährung von Darlehen an andere Bereiche</u>	0	-	0	51	-
	Zahlungen an andere Bereiche (Summe 13 bis 18)	5 253	2 445	2 808	697 033	181 691
	Unmittelbare Ausgaben (Summe 1 bis 18)	810 124	521 165	288 959	5 745 693	3 447 720
19	Zuweisungen für laufende Zwecke, Erstattungen und					
	Zinsausgaben an öffentlichen Bereich	2 275	1 090	1 185	245 813	32 311
20	Vermögensübertragungen an öffentl. Bereich	0	-	0	134 869	2 836
21	<u>Darlehen und Tilgungen an öffentl. Bereich</u>	-	-	-	22 605	-
	Zahlungen an öffentl. Bereich (Summe 19 bis 21)	2 275	1 090	1 185	403 286	35 147
	Bruttoausgaben ¹⁾ (Summe 1 bis 21)	812 399	522 256	290 144	6 148 979	3 482 867
22	<u>./. Zahlungen von gleicher Ebene</u>	3 902	-	3 857	433 540	-
	Bereinigte Gesamtausgaben ¹⁾ (Summe 1 bis 21 ./. 22)	808 497	522 256	286 287	5 715 439	3 482 867
23	<u>./. Zahlungen von anderer Ebene des öffentl. Bereichs</u>	16 845	2 088	14 802	11 076	8 408
	Nettoausgaben ¹⁾ (Summe 1 bis 21 ./. 22 ./. 23)	791 652	520 167	271 484	5 704 363	3 474 459
	Einnahmen					
24	Steuern (netto) und steuerähnliche Abgaben	-	-	-	-	-
25	Einnahmen aus wirtschaftlicher Tätigkeit	192 670	192 221	448	16 892	341
26	Gebühren, sonstige Entgelte	7 105	6 345	760	107 743	6 952
27	Übrige Verwaltungseinnahmen	103 689	74 037	29 652	25 748	16 533
28	Veräußerung von Sachvermögen	54	53	0	16 963	2
29	Veräußerung von Beteiligungen	-	-	-	-	-
30	Zuschüsse für lfd. Zwecke/Zinsen von anderen Bereichen	44 392	29 552	14 840	9 352	2 183
31	Übrige Zahlungen von anderen Bereichen	0	-	0	2 953	-
	Unmittelbare Einnahmen (Summe 24 bis 31)	347 909	302 208	45 700	179 651	26 012
32	Zuweisungen für lfd. Zwecke/Zinsen vom öffentl. Bereich	6 587	2 088	4 499	252 519	8 408
33	Vermögensübertragungen vom öffentl. Bereich	0	-	0	158 711	-
34	<u>Schuldenaufnahmen/Darlehensrückfl. vom öffentl. Bereich</u>	0	-	0	31 591	-
	Zahlungen vom öffentlichen Bereich (Summe 32 bis 34)	6 587	2 088	4 499	442 821	8 408
	Bruttoeinnahmen ¹⁾ (Summe 24 bis 34)	354 496	304 297	50 199	622 471	34 420
35	<u>./. Zahlungen von gleicher Ebene</u>	3 902	-	3 857	433 540	-
	Bereinigte Gesamteinnahmen ¹⁾ (Summe 24 bis 34 ./. 35)	350 594	304 297	46 342	188 931	34 420

¹⁾ Ohne besondere Finanzierungsvorgänge (vgl. Tabelle 1.1).

Bildung	Hochschulen		Förderung des Bildungswesens		Sonstiges Bildungswesen			Wissenschaft, Forschung außerhalb der Hochschulen			Lfd. Nr.
Gemeinden/ Gv	zu- sammen	Land	zu- sammen	Land	zu- sammen	Land	Gemeinden/ Gv	zu- sammen	Land	Gemeinden/ Gv	
17	18	19	20	21	22	23	24	25	26	27	
2, 464	13		14 ohne 145		15		35	16,17		31	
15 333	5 788	5 788	-	-	81 998	80 319	1 679	14 321	13 551	770	1
452 112	1 359	1 359	-	-	60 294	5 594	54 700	29 767	25 634	4 133	2
114 663	391	391	-	-	6 001	218	5 783	3 528	2 664	865	3
53 281	1 861	1 861	-	-	20 557	1 884	18 673	5 243	4 492	751	4
635 388	9 399	9 399	-	-	168 849	88 015	80 835	52 859	46 341	6 518	
104 367	13	13	-	-	1 094	10	1 084	474	208	267	5
216 989	236	236	-	-	4 350	489	3 861	2 286	1 589	696	6
14 759	296	296	-	-	3 578	812	2 766	1 191	911	279	7
356 385	2 950	2 950	-	-	24 407	8 030	16 378	27 021	24 974	2 047	8
692 500	3 495	3 495	-	-	33 430	9 341	24 089	30 972	27 682	3 289	
366 305	56 843	56 843	-	-	4 008	-	4 008	1 503	332	1 171	9
9 109	-	-	-	-	-	-	-	1 150	-	1 150	10
79 329	172	172	759	759	2 843	243	2 601	2 376	1 992	385	11
454 742	57 015	57 015	759	759	6 852	243	6 609	5 030	2 324	2 706	
-	-	-	-	-	-	-	-	260	230	30	12
-	13	13	121 524	121 524	1	1	-	183	183	-	13
112 710	-	-	-	-	6 195	876	5 319	155	37	118	14
389 979	1 572 599	1 572 599	27 355	27 355	61 720	40 745	20 976	175 839	171 798	4 041	15
-	-	-	-	-	-	-	-	-	-	-	16
12 602	157 825	157 825	709	709	4 305	3 303	1 002	19 451	19 348	103	17
51	-	-	-	-	-	-	-	10 358	10 358	-	18
515 342	1 730 437	1 730 437	149 588	149 588	72 222	44 925	27 296	205 987	201 724	4 262	
2 297 972	1 800 346	1 800 346	150 347	150 347	281 352	142 524	138 829	295 107	278 302	16 805	
213 501	1 018	1 018	1 197	1 197	31 537	26 878	4 659	593	422	172	19
132 034	100	100	-	-	221	-	221	940	925	15	20
22 605	-	-	-	-	-	-	-	158	158	-	21
368 140	1 118	1 118	1 197	1 197	31 758	26 878	4 880	1 691	1 504	187	
2 666 112	1 801 463	1 801 463	151 544	151 544	313 110	169 402	143 709	296 798	279 806	16 992	
376 331	-	-	-	-	12 676	-	991	207	-	69	22
2 289 781	1 801 463	1 801 463	151 544	151 544	300 434	169 402	142 718	296 591	279 806	16 923	
59 878	82 234	82 234	78 801	78 801	14 916	2 134	24 467	36 908	35 978	1 068	23
2 229 903	1 719 230	1 719 230	72 743	72 743	285 518	167 268	118 250	259 683	243 828	15 855	
-	-	-	-	-	-	-	-	-	-	-	24
16 551	22 894	22 894	-	-	1 642	7	1 635	1 016	536	480	25
100 791	0	0	-	-	25 425	-	25 425	1 422	1 188	234	26
9 215	2 823	2 823	302	302	1 839	593	1 246	3 354	3 221	133	27
16 960	-	-	-	-	44	1	43	4	4	-	28
-	-	-	-	-	-	-	-	6	-	6	29
7 169	63	63	598	598	1 460	29	1 431	7 110	6 179	931	30
2 953	54 687	54 687	-	-	7 623	-	7 623	834	561	274	31
153 639	80 467	80 467	901	901	38 033	630	37 404	13 747	11 688	2 058	
244 111	234	234	78 801	78 801	19 626	2 134	17 492	32 683	32 139	543	32
158 711	82 000	82 000	-	-	210	-	210	3 907	3 839	68	33
31 591	-	-	-	-	-	-	-	-	-	-	34
434 413	82 234	82 234	78 801	78 801	19 836	2 134	17 702	36 590	35 978	611	
588 052	162 701	162 701	79 701	79 701	57 869	2 764	55 105	50 336	47 666	2 670	
376 331	-	-	-	-	12 676	-	991	207	-	69	35
211 721	162 701	162 701	79 701	79 701	45 193	2 764	54 114	50 129	47 666	2 600	

Noch: 1.3 Finanzwirtschaftliche Darstellung der Ausgaben und Einnahmen des Landes, der Gemeinden, Samtgemeinden und Landkreise nach Aufgabenbereichen - Beträge in 1 000 Euro -

Lfd. Nr.	Aufgabenbereich	Kulturelle Angelegenheiten			Soziale
		zu-	Land	Gemeinden/Gv	zu-
	Art der Ausgaben / Einnahmen	sammen			sammen
		28	29	30	31
	Kennziffern laut staatl. Funktionen- bzw. kommunalem Gliederungsplan		18,19	30,32-34, 36,37	
	Ausgaben				
1	Beamtenbezüge	10 870	4 046	6 824	132 483
2	Angestelltenvergütungen	75 536	17 738	57 799	401 285
3	Arbeiterlöhne	17 411	8 314	9 097	26 568
4	<u>Übrige Personalausgaben/Versorgung</u>	20 722	8 283	12 439	80 040
	Personalausgaben (Summe 1 bis 4)	124 540	38 381	86 159	640 376
5	Unterhaltung von unbeweglichem Vermögen	7 336	649	6 687	13 289
6	Bewirtschaftung der Grundstücke	10 134	3 099	7 035	24 056
7	Mieten und Pachten	3 207	293	2 914	25 907
8	<u>Sonstige sächliche Verwaltungs- und Betriebsausgaben</u>	40 864	10 571	30 293	78 886
	Sächliche Verw.- und Betr.-Ausgaben (Summe 5 bis 8)	61 541	14 613	46 928	142 139
9	Baumaßnahmen	25 003	5 554	19 449	13 661
10	Erwerb von unbeweglichen Sachen	4 631	-	4 631	2 203
11	<u>Erwerb von beweglichen Sachen</u>	4 224	983	3 241	6 752
	Sachinvestitionen (Summe 9 bis 11)	33 859	6 537	27 321	22 617
12	Erwerb von Beteiligungen, Kapitaleinlagen	286	-	286	-
13	Sozial- und sonst. Geldleistungen an natürl. Personen	365	365	-	4 000 073
14	Erstattungen an andere Bereiche	4 730	383	4 347	35 276
15	Zuschüsse für lfd. Zwecke an andere Bereiche	243 655	169 827	73 828	383 379
16	Zinsausgaben an Kreditmarkt u. Ä.	-	-	-	-
17	Vermögensübertragungen an andere Bereiche	24 195	17 171	7 023	142 800
18	<u>Gewährung von Darlehen an andere Bereiche</u>	161	-	161	59
	Zahlungen an andere Bereiche (Summe 13 bis 18)	273 106	187 746	85 360	4 561 588
	Unmittelbare Ausgaben (Summe 1 bis 18)	493 331	247 277	246 054	5 366 719
19	Zuweisungen für laufende Zwecke, Erstattungen und				
	Zinsausgaben an öffentlichen Bereich	26 977	7 935	19 042	2 879 503
20	Vermögensübertragungen an öffentl. Bereich	3 218	1 060	2 159	13 911
21	<u>Darlehen und Tilgungen an öffentl. Bereich</u>	-	-	-	-
	Zahlungen an öffentl. Bereich (Summe 19 bis 21)	30 195	8 994	21 201	2 893 414
	Bruttoausgaben ¹⁾ (Summe 1 bis 21)	523 526	256 271	267 255	8 260 133
22	<u>./. Zahlungen von gleicher Ebene</u>	29 291	-	4 893	2 951 846
	Bereinigte Gesamtausgaben ¹⁾ (Summe 1 bis 21 ./. 22)	494 235	256 271	262 362	5 308 287
23	<u>./. Zahlungen von anderer Ebene des öffentl. Bereichs</u>	11 107	14 630	20 875	349 194
	Nettoausgaben ¹⁾ (Summe 1 bis 21 ./. 22 ./. 23)	483 128	241 642	241 487	4 959 092
	Einnahmen				
24	Steuern (netto) und steuerähnliche Abgaben	-	-	-	-
25	Einnahmen aus wirtschaftlicher Tätigkeit	4 880	301	4 579	6 685
26	Gebühren, sonstige Entgelte	25 695	2 768	22 927	63 510
27	Übrige Verwaltungseinnahmen	2 544	1 031	1 513	12 188
28	Veräußerung von Sachvermögen	748	4	745	2 750
29	Veräußerung von Beteiligungen	25	-	25	-
30	Zuschüsse für lfd. Zwecke/Zinsen von anderen Bereichen	13 602	6 932	6 670	398 170
31	<u>Übrige Zahlungen von anderen Bereichen</u>	7 494	0	7 494	4 587
	Unmittelbare Einnahmen (Summe 24 bis 31)	54 989	11 036	43 953	487 889
32	Zuweisungen für lfd. Zwecke/Zinsen vom öffentl. Bereich	28 546	14 630	13 916	3 296 397
33	Vermögensübertragungen vom öffentl. Bereich	8 196	-	8 196	1 580
34	<u>Schuldenaufnahmen/Darlehensrückfl. vom öffentl. Bereich</u>	-	-	-	5
	Zahlungen vom öffentlichen Bereich (Summe 32 bis 34)	36 742	14 630	22 113	3 297 982
	Bruttoeinnahmen ¹⁾ (Summe 24 bis 34)	91 731	25 666	66 065	3 785 871
35	<u>./. Zahlungen von gleicher Ebene</u>	29 291	-	4 893	2 951 846
	Bereinigte Gesamteinnahmen ¹⁾ (Summe 24 bis 34 ./. 35)	62 440	25 666	61 172	834 025

¹⁾ Ohne besondere Finanzierungsvorgänge (vgl. Tabelle 1.1).

Sicherung		Gesundheit, Sport und Erholung			Wohnungswesen, Raumordnung und kommunale Gemeinschaftsdienste			Ernährung, Landwirtschaft und Forsten			Lfd. Nr.
Land	Gemeinden/ Gv	zu- sammen	Land	Gemeinden/ Gv	zu- sammen	Land	Gemeinden/ Gv	zu- sammen	Land	Gemeinden/ Gv	
32	33	34	35	36	37	38	39	40	41	42	
2	4 ohne 464		3	5		4	61,62,670, 675,70,72-77		5	78	
30 835	101 648	22 409	7 696	14 712	31 631	747	30 884	26 974	26 516	458	1
47 806	353 479	146 865	25 443	121 422	140 934	-	140 934	47 091	46 027	1 065	2
7 553	19 015	89 290	1 147	88 143	223 292	-	223 292	5 618	4 968	650	3
878	79 162	38 580	1 712	36 868	145 422	102 389	43 033	5 022	4 640	382	4
87 072	553 304	297 144	35 998	261 145	541 278	103 136	438 142	84 704	82 150	2 554	
617	12 673	39 497	412	39 085	69 230	-	69 230	5 486	136	5 350	5
4 217	19 839	54 350	1 334	53 016	58 283	-	58 283	1 595	1 550	46	6
1 739	24 169	4 378	1 120	3 258	7 172	-	7 172	2 886	2 849	37	7
32 517	46 369	79 668	38 378	41 290	355 829	25 288	330 541	26 356	26 045	311	8
39 089	103 049	177 893	41 245	136 648	490 513	25 288	465 225	36 324	30 580	5 744	
12	13 650	101 255	7 554	93 701	195 118	4 569	190 550	29 190	14 002	15 188	9
-	2 203	11 956	4 073	7 884	19 000	-	19 000	108	-	108	10
1 763	4 989	10 972	2 831	8 141	24 761	1 480	23 281	9 309	9 305	3	11
1 774	20 843	124 184	14 458	109 726	238 879	6 049	232 831	38 607	23 308	15 300	
-	-	52	-	52	1 977	-	1 977	-	-	-	12
515 279	3 484 795	1 095	1 095	-	389	389	-	7	7	-	13
13 502	21 773	80 990	66 428	14 562	94 118	212	93 906	11 578	11 201	377	14
157 837	225 542	150 206	76 820	73 386	125 727	56 739	68 988	126 875	125 185	1 690	15
-	-	-	-	-	-	-	-	-	-	-	16
135 485	7 315	257 373	199 418	57 955	56 437	12 268	44 169	51 660	49 712	1 948	17
-	59	2 205	-	2 205	26 567	12 969	13 598	1 000	-	1 000	18
822 103	3 739 484	491 869	343 761	148 108	303 238	82 577	220 661	191 120	186 105	5 015	
950 038	4 416 681	1 091 141	435 462	655 679	1 575 885	217 050	1 358 836	350 755	322 143	28 612	
1 697 407	1 182 096	13 114	4 692	8 422	45 784	287	45 497	2 222	1 963	259	19
13 470	441	83 245	9 794	73 451	26 857	21 451	5 406	91 265	90 727	538	20
-	-	-	-	-	-	-	-	-	-	-	21
1 710 877	1 182 537	96 359	14 486	81 873	72 641	21 738	50 903	93 487	92 690	797	
2 660 915	5 599 218	1 187 500	449 949	737 552	1 648 527	238 787	1 409 739	444 242	414 833	29 410	
-	1 169 349	87 588	-	12 255	63 031	-	21 124	7 237	-	339	22
2 660 915	4 429 869	1 099 912	449 949	725 297	1 585 496	238 787	1 388 615	437 005	414 833	29 071	
475 495	1 656 197	17 855	68 965	24 222	103 482	48 509	96 879	60 293	60 239	6 953	23
2 185 420	2 773 672	1 082 058	380 984	701 074	1 482 014	190 278	1 291 736	376 712	354 594	22 118	
-	-	-	-	-	306	306	-	7 134	7 134	-	24
159	6 526	20 034	5 877	14 157	17 555	2 162	15 393	5 071	4 986	84	25
6 757	56 753	105 140	28 631	76 509	816 498	1 578	814 919	10 650	10 585	65	26
7 818	4 370	14 210	1 841	12 369	89 536	67 288	22 248	1 376	1 159	217	27
31	2 719	7 756	6	7 750	48 312	-	48 312	828	725	102	28
-	-	-	-	-	21 185	-	21 185	-	-	-	29
50 753	347 417	26 055	15 879	10 176	62 728	14 865	47 863	101 562	101 337	225	30
1 286	3 301	7 373	-	7 373	128 113	58 691	69 422	3 795	2 000	1 795	31
66 804	421 085	180 569	52 236	128 333	1 184 233	144 890	1 039 343	130 415	127 927	2 488	
475 403	2 820 994	21 083	4 226	16 857	31 799	351	31 448	60 835	60 239	596	32
93	1 487	77 308	64 739	12 569	93 923	48 158	45 765	6 687	-	6 687	33
-	5	28	-	28	488	-	488	-	-	-	34
475 495	2 822 486	98 419	68 965	29 454	126 210	48 509	77 701	67 522	60 239	7 283	
542 299	3 243 571	278 988	121 201	157 788	1 310 443	193 399	1 117 044	197 937	188 165	9 771	
-	1 169 349	87 588	-	12 255	63 031	-	21 124	7 237	-	339	35
542 299	2 074 223	191 401	121 201	145 533	1 247 413	193 399	1 095 919	190 700	188 165	9 432	

Noch: 1.3 Finanzwirtschaftliche Darstellung der Ausgaben und Einnahmen des Landes, der Gemeinden, Samtgemeinden und Landkreise nach Aufgabenbereichen - Beträge in 1 000 Euro -

Lfd. Nr.	Aufgabenbereich Art der Ausgaben / Einnahmen	Energie- und Wasserwirtschaft, Gewerbe, Dienstleistungen			Verkehrs-
		zu- sammen	Land	Gemeinden/Gv	zu- sammen
		43	44	45	46
	Kennziffern laut staatl. Funktionen- bzw. kommunalem Gliederungsplan	6			69,79
	Ausgaben				
1	Beamtenbezüge	12 992	6 746	6 246	18 340
2	Angestelltenvergütungen	29 673	7 730	21 943	61 418
3	Arbeiterlöhne	7 745	120	7 625	161 976
4	<u>Übrige Personalausgaben/Versorgung</u>	5 606	455	5 151	36 180
	Personalausgaben (Summe 1 bis 4)	56 017	15 051	40 966	277 914
5	Unterhaltung von unbeweglichem Vermögen	8 256	-	8 256	149 273
6	Bewirtschaftung der Grundstücke	1 538	135	1 403	11 008
7	Mieten und Pachten	1 355	57	1 298	2 882
8	<u>Sonstige sächliche Verwaltungs- und Betriebsausgaben</u>	57 997	31 443	26 554	325 214
	Sächliche Verw.- und Betr.-Ausgaben (Summe 5 bis 8)	69 146	31 635	37 511	488 378
9	Baumaßnahmen	63 409	24 878	38 531	592 327
10	Erwerb von unbeweglichen Sachen	17 112	3 918	13 194	26 886
11	<u>Erwerb von beweglichen Sachen</u>	3 118	784	2 334	15 250
	Sachinvestitionen (Summe 9 bis 11)	83 640	29 581	54 059	634 463
12	Erwerb von Beteiligungen, Kapitaleinlagen	1 664	-	1 664	-
13	Sozial- und sonst. Geldleistungen an natürl. Personen	10 676	10 676	-	205
14	Erstattungen an andere Bereiche	14 073	2 929	11 144	52 337
15	Zuschüsse für lfd. Zwecke an andere Bereiche	132 791	60 280	72 511	116 518
16	Zinsausgaben an Kreditmarkt u. Ä.	-	-	-	-
17	Vermögensübertragungen an andere Bereiche	207 498	192 362	15 136	274 235
18	<u>Gewährung von Darlehen an andere Bereiche</u>	56 330	55 407	922	1 267
	Zahlungen an andere Bereiche (Summe 13 bis 18)	421 368	321 654	99 714	444 562
	Unmittelbare Ausgaben (Summe 1 bis 18)	631 834	397 920	233 913	1 845 317
19	Zuweisungen für laufende Zwecke, Erstattungen und Zinsausgaben an öffentlichen Bereich	18 374	7 737	10 637	164 273
20	Vermögensübertragungen an öffentl. Bereich	95 876	76 977	18 899	160 648
21	<u>Darlehen und Tilgungen an öffentl. Bereich</u>	1 715	927	788	-
	Zahlungen an öffentl. Bereich (Summe 19 bis 21)	115 965	85 641	30 323	324 921
	Bruttoausgaben ¹⁾ (Summe 1 bis 21)	747 798	483 561	264 237	2 170 237
22	<u>./. Zahlungen von gleicher Ebene</u>	34 483	-	9 379	146 845
	Bereinigte Gesamtausgaben ¹⁾ (Summe 1 bis 21 ./. 22)	713 315	483 561	254 858	2 023 393
23	<u>./. Zahlungen von anderer Ebene des öffentl. Bereichs</u>	178 552	171 666	31 990	779 781
	Nettoausgaben ¹⁾ (Summe 1 bis 21 ./. 22 ./. 23)	534 764	311 895	222 868	1 243 612
	Einnahmen				
24	Steuern (netto) und steuerähnliche Abgaben	97 726	97 726	-	-
25	Einnahmen aus wirtschaftlicher Tätigkeit	290 667	287 119	3 548	31 340
26	Gebühren, sonstige Entgelte	8 455	928	7 527	39 197
27	Übrige Verwaltungseinnahmen	13 540	10 809	2 731	14 265
28	Veräußerung von Sachvermögen	7 159	2	7 156	9 294
29	Veräußerung von Beteiligungen	131	-	131	-
30	Zuschüsse für lfd. Zwecke/Zinsen von anderen Bereichen	- 615	- 7 173	6 557	6 126
31	Übrige Zahlungen von anderen Bereichen	9 614	618	8 996	172 053
	Unmittelbare Einnahmen (Summe 24 bis 31)	426 676	390 029	36 647	272 275
32	Zuweisungen für lfd. Zwecke/Zinsen vom öffentl. Bereich	89 727	69 919	19 808	478 211
33	Vermögensübertragungen vom öffentl. Bereich	119 702	101 104	18 598	443 974
34	<u>Schuldenaufnahmen/Darlehensrückfl. vom öffentl. Bereich</u>	2 117	643	1 474	26
	Zahlungen vom öffentlichen Bereich (Summe 32 bis 34)	211 546	171 666	39 880	922 211
	Bruttoeinnahmen ¹⁾ (Summe 24 bis 34)	638 223	561 695	76 527	1 194 486
35	<u>./. Zahlungen von gleicher Ebene</u>	34 483	-	9 379	146 845
	Bereinigte Gesamteinnahmen ¹⁾ (Summe 24 bis 34 ./. 35)	603 740	561 695	67 148	1 047 642

¹⁾ Ohne besondere Finanzierungsvorgänge (vgl. Tabelle 1.1).

und Nachrichtenwesen		Wirtschaftsunternehmen			Allgem. Grund- und Kapitalvermögen, Sondervermögen			Allgemeine Finanzwirtschaft			Lfd. Nr.
Land	Gemeinden/ Gv	zu- sammen	Land	Gemeinden/ Gv	zu- sammen	Land	Gv	zu- sammen	Land	Gemeinden/ Gv	
47	48	49	50	51	52	53	54	55	56	57	
7	63,65, 66,68		81 - 85	81 - 87		87	88,89		9	9	
16 139	2 201	29 077	27 096	1 981	65	-	65	19 110	19 110	-	1
40 314	21 104	12 575	8 280	4 295	73	-	73	-	-	-	2
80 197	81 778	44 756	36 730	8 026	2 385	248	2 137	-	-	-	3
26 645	9 535	3 502	1 303	2 200	420	43	377	219 268	219 268	-	4
163 295	114 619	89 910	73 409	16 502	2 944	290	2 653	238 378	238 378	-	
18 970	130 303	6 122	1 005	5 117	56 567	30 885	25 682	-	-	-	5
1 558	9 450	7 078	3 815	3 262	39 970	191	39 779	-	-	-	6
1 574	1 308	924	159	765	10 061	0	10 061	-	-	-	7
302 008	23 206	135 022	42 404	92 617	5 354	2 532	2 823	59 589	39 191	20 398	8
324 110	164 268	149 146	47 384	101 762	111 952	33 608	78 344	59 589	39 191	20 398	
116 399	475 928	18 448	5 490	12 958	70 154	40 922	29 232	2 576	2 576	-	9
2 703	24 183	981	19	963	215 234	16 890	198 344	-	-	-	10
8 249	7 001	4 241	2 803	1 438	362	1	361	2 375	2 375	-	11
127 351	507 113	23 671	8 312	15 359	285 749	57 813	227 936	4 952	4 952	-	
-	-	27 292	- 4 639	31 931	1 965	-	1 965	-	-	-	12
205	-	1	1	-	900	900	-	-	-	-	13
6 621	45 716	7 957	783	7 174	2 450	-	2 450	15	15	-	14
99 075	17 443	258 694	27 457	231 237	1 254	167	1 086	-	-	-	15
-	-	-	-	-	-	-	-	2 774 955	2 247 537	527 419	16
267 746	6 489	14 548	306	14 242	1 550	-	1 550	1 142	-	1 142	17
1 261	6	1 404	-	1 404	542	-	542	-	-	-	18
374 908	69 654	282 603	28 546	254 057	6 695	1 067	5 628	2 776 112	2 247 551	528 561	
989 664	855 653	572 622	153 011	419 611	409 305	92 779	316 526	3 079 031	2 530 072	548 959	
153 551	10 722	2 624	-	2 624	332	75	257	4 954 744	2 450 596	2 504 148	19
124 908	35 740	387	-	387	667	-	667	281 480	274 547	6 933	20
-	-	-	-	-	-	-	-	98 192	54 493	43 698	21
278 460	46 461	3 012	-	3 012	999	75	924	5 334 416	2 779 637	2 554 780	
1 268 123	902 114	575 633	153 011	422 623	410 304	92 854	317 450	8 413 447	5 309 709	3 103 738	
-	25 449	104 988	-	1 365	12 588	-	1 669	5 249 977	-	2 501 068	22
1 268 123	876 665	470 646	153 011	421 258	397 716	92 854	315 782	3 163 470	5 309 709	602 670	
768 705	132 472	19 931	177	123 377	3 217	5 840	8 297	1 100 903	1 097 387	2 752 425	23
499 418	744 193	450 715	152 834	297 881	394 499	87 014	307 485	2 062 567	4 212 322	-2 149 754	
-	-	-	-	-	-	-	-	18 015 548	13 257 111	4 758 436	24
27 582	3 758	1 097 493	300 475	797 018	120 166	16 220	103 946	3	3	-	25
992	38 205	56 086	38	56 048	529	15	514	-	-	-	26
7 051	7 214	10 500	399	10 101	6 227	2 260	3 967	122 102	1 712	120 390	27
294	9 000	10 008	417	9 591	292 968	23 326	269 643	-	-	-	28
-	-	284 934	20 008	264 926	1 924	48	1 876	-	-	-	29
1 469	4 657	19 421	2 983	16 437	12 987	9 517	3 469	94 185	208	93 977	30
16 289	155 764	15 835	425	15 410	34 038	27 028	7 010	-	-	-	31
53 677	218 598	1 494 276	324 745	1 169 531	468 840	78 414	390 425	18 231 837	13 259 034	4 972 803	
467 877	10 334	86 650	177	86 473	1 176	457	719	6 001 146	1 084 407	4 916 740	32
300 828	143 146	19 914	-	19 914	8 225	-	8 225	284 622	-	284 622	33
-	26	-	-	-	5 394	5 383	11	38 124	12 980	25 144	34
768 705	153 507	106 565	177	106 388	14 794	5 840	8 955	6 323 893	1 097 387	5 226 505	
822 382	372 105	1 600 841	324 922	1 275 919	483 634	84 254	399 380	24 555 730	14 356 421	10 199 309	
-	25 449	104 988	-	1 365	12 588	-	1 669	5 249 977	-	2 501 068	35
822 382	346 656	1 495 854	324 922	1 274 554	471 046	84 254	397 712	19 305 753	14 356 421	7 698 241	

2. Staatsfinanzen 2002

**2. Ausgaben und Einnahmen des Landes nach Arten und Aufgabenbereichen
(Finanzwirtschaftliche Darstellung) - Beträge in 1 000 Euro -**

Lfd. Nr.	Aufgabenbereich		Gruppierungs- nummer	Funktionen- bereiche insgesamt (ohne besondere Finanzierungs- vorgänge)	Zu- sammen
	Art der Ausgaben / Einnahmen				
				1	2
				0 - 9	0
Funktionenkennziffer					
Ausgaben					
1	Beamtenbezüge		421, 422	4 589 665	1 569 378
2	Angestelltenvergütungen		425	1 108 995	488 822
3	Arbeiterlöhne		426	208 088	61 725
4	Übrige Personalausgaben/Versorgung		41,424,427,429,43,44,45	2 555 418	2 138 611
	Personalausgaben	(Summe 1-4)		8 462 165	4 258 537
5	Unterhaltung von unbeweglichem Vermögen		519, 521	57 359	4 262
6	Bewirtschaftung der Grundstücke		517	72 989	52 678
7	Mieten und Pachten		518	48 096	37 985
8	Sonstige sächliche Verwaltungs- und Betriebsausgaben		Rest aus 51-55	1 102 080	477 117
	Sächl. Verwaltungs- u. Betriebsausgaben	(Summe 5-8)		1 280 524	572 042
9	Baumaßnahmen		7	334 820	54 837
10	Erwerb von unbeweglichen Sachen		82	27 880	278
11	Erwerb von beweglichen Sachen		81	118 569	83 587
	Sachinvestitionen	(Summe 9 -11)		481 269	138 701
12	Erwerb von Beteiligungen, Kapitaleinlagen		83	- 4 409	-
13	Sozial- u. sonst. Geldleist. an natürl. Personen		681	659 434	8 151
14	Erstattungen an andere Bereiche		67	109 429	5 786
15	Zuschüsse für lfd. Zwecke an andere Bereiche		66, 682-688	2 780 348	14 077
16	Zinsausgaben an Kreditmarkt		57	2 247 537	-
17	Vermögensübertragungen an andere Bereiche		697-699, 891-894, 896	1 064 562	8 909
18	Gewährung von Darlehen an andere Bereiche		861-863, 866, 87	80 028	33
	Zahlungen an andere Bereiche	(Summe 13 -18)		6 941 338	36 955
	Unmittelbare Ausgaben	(Summe 1 -18)		17 160 887	5 006 235
19	Zuweisungen für lfd. Zwecke, Erstattungen und Zinsausgaben an öffentlichen Bereich		561-567, 611-617, 621-627, 631-637	4 415 034	28 966
20	Vermögensübertragungen an öffentl. Bereich		691-693, 881-887	644 433	27 638
21	Darlehen und Tilgungen an öffentl. Bereich		581-587, 851-857	55 578	-
	Zahlungen an öffentl. Bereich	(Summe 19 -21)		5 115 045	56 604
	Bruttoausgaben ¹⁾	(Summe 1 -21)		22 275 932	5 062 838
22	abzügl. Zahlungen von gleicher Ebene			-	-
	Bereinigte Gesamtausgaben ¹⁾	(Summe 1-21 ./ 22)		22 275 932	5 062 838
23	abzügl. Zahlungen v. anderer Ebene d. öffentl. Bereichs		15,17,21-23,291-293,31,33	3 051 149	131 983
	Nettoausgaben ¹⁾	(Summe 1-21 ./ 22, 23)		19 224 783	4 930 856
Einnahmen					
24	Steuern (netto) und steuerähnliche Abgaben		0	13 362 277	-
25	Einnahmen aus wirtschaftlicher Tätigkeit		12	864 453	195 790
26	Gebühren, sonstige Entgelte		111	80 088	19 655
27	Übrige Verwaltungseinnahmen		112,119	496 348	371 508
28	Veräußerung von Sachvermögen		131,132	26 234	1 422
29	Veräußerung von Beteiligungen		133,134	20 056	-
30	Zuschüsse für lfd. Zwecke/Zinsen v. and. Bereichen		16,26,27,28	325 522	119 699
31	Übrige Zahlungen von anderen Bereichen		14,18,297-299,34	161 591	6
	Unmittelbare Einnahmen	(Summe 24-31)		15 336 570	708 079
32	Zuweisungen f. lfd. Zwecke/Zinsen v. öffentl. Bereich		15,21,22,23	2 431 382	131 983
33	Vermögensübertragungen v. öffentl. Bereich		291,292,293,33	600 760	-
34	Schuldenaufnahmen/Darlehensrückflüsse vom öffentlichen Bereich		17,31	19 006	-
	Zahlungen v. öffentlichen Bereich	(Summe 32-34)		3 051 149	131 983
	Bruttoeinnahmen ¹⁾	(Summe 24-34)		18 387 719	840 062
35	abzügl. Zahlungen von gleicher Ebene			-	-
	Bereinigte Gesamteinnahmen ¹⁾	(Summe 24-34 ./ 35)		18 387 719	840 062

¹⁾ Ohne besondere Finanzierungsvorgänge (vgl. Tabelle 1.1).

Allgemeine Dienste							Lfd. Nr.
davon							
zu- sammen	Politische Führung und zentrale Verwaltung					Auswärtige Angelegen- heiten	
	darunter						
	Politische Führung	Innere Verwaltung	Statistischer Dienst	Hochbau- verwaltung	Ver- sorgung		
3	4	5	6	7	8	9	
01	011	012	014	016	018	02	
172 432	97 815	59 662	1 979	12 976	-	-	1
161 478	45 231	62 965	18 388	34 894	-	-	2
11 017	5 325	4 580	55	1 056	-	-	3
2 075 042	25 980	1 617	63	29 153	2 018 229	-	4
2 419 969	174 352	128 825	20 484	78 079	2 018 229	-	
532	367	159	6	0	-	-	5
8 956	4 830	3 355	332	439	-	-	6
8 475	2 687	4 062	895	157	-	-	7
85 105	16 904	25 476	3 742	35 529	8	222	8
103 068	24 789	33 052	4 974	36 124	8	222	
4 634	2 618	34	-	1 982	-	-	9
-	-	-	-	-	-	-	10
8 660	3 355	1 866	148	2 804	-	-	11
13 294	5 973	1 900	148	4 786	-	-	
-	-	-	-	-	-	-	12
992	451	42	0	14	-	50	13
1 335	61	-	-	0	1 274	-	14
11 086	6 190	88	-	0	-	1 013	15
-	-	-	-	-	-	-	16
8 775	-	-	-	0	-	46	17
33	33	-	-	-	-	-	18
22 221	6 735	129	0	14	1 274	1 109	
2 558 552	211 849	163 906	25 607	119 004	2 019 511	1 331	
16 144	8 743	42	130	0	7 228	-	19
-	-	-	-	-	-	-	20
-	-	-	-	-	-	-	21
16 144	8 743	42	130	0	7 228	-	
2 574 696	220 592	163 949	25 737	119 004	2 026 739	1 331	
-	-	-	-	-	-	-	22
2 574 696	220 592	163 949	25 737	119 004	2 026 739	1 331	
123 335	4 568	1 523	16	70 741	46 487	-	23
2 451 361	216 025	162 425	25 721	48 263	1 980 252	1 331	
-	-	-	-	-	-	-	24
801	200	64	-	21	-	-	25
8 725	602	7 906	30	188	-	-	26
7 514	3 589	693	163	451	2 618	-	27
628	588	27	-	12	-	-	28
-	-	-	-	-	-	-	29
84 916	1 046	4 072	145	4 387	75 266	-	30
6	6	-	-	-	-	-	31
102 591	6 032	12 761	338	5 059	77 884	-	
123 335	4 568	1 523	16	70 741	46 487	-	32
-	-	-	-	-	-	-	33
-	-	-	-	-	-	-	34
123 335	4 568	1 523	16	70 741	46 487	-	
225 926	10 599	14 284	354	75 800	124 371	-	
-	-	-	-	-	-	-	35
225 926	10 599	14 284	354	75 800	124 371	-	

**Noch: 2. Ausgaben und Einnahmen des Landes nach Arten und Aufgabenbereichen
(Finanzwirtschaftliche Darstellung) - Beträge in 1 000 Euro -**

Lfd. Nr.	Aufgabenbereich Art der Ausgaben / Einnahmen	noch: Allgemeine				
		noch: davon				
		Öffentliche Sicherheit und Ordnung Rechtsschutz zusammen	davon			
			Öffentliche Sicherheit und Ordnung			zu- sammen
			zu- sammen	darunter		
				Polizei	Brand- schutz	
		10	11	12	13	14
Funktionenkenncziffer		04/05	04	042	044	05
Ausgaben						
1	Beamtenbezüge	1 073 126	663 951	656 665	1 285	409 174
2	Angestelltenvergütungen	239 074	97 849	92 888	561	141 226
3	Arbeiterlöhne	43 554	35 047	32 502	630	8 507
4	Übrige Personalausgaben/Versorgung	60 933	29 604	29 443	160	31 329
	Personalausgaben (Summe 1-4)	1 416 687	826 450	811 498	2 635	590 236
5	Unterhaltung von unbeweglichem Vermögen	3 264	962	850	104	2 302
6	Bewirtschaftung der Grundstücke	33 540	13 796	13 192	368	19 744
7	Mieten und Pachten	21 810	13 741	12 859	16	8 070
8	Sonstige sächliche Verwaltungs- und Betriebsausgaben	331 982	100 161	91 318	1 204	231 821
	Sächl. Verwaltungs- u. Betriebsausgaben (Summe 5-8)	390 596	128 659	118 219	1 693	261 937
9	Baumaßnahmen	50 191	18 576	18 237	339	31 615
10	Erwerb von unbeweglichen Sachen	278	276	276	-	2
11	Erwerb von beweglichen Sachen	56 255	45 371	43 197	333	10 884
	Sachinvestitionen (Summe 9 -11)	106 724	64 224	61 710	672	42 500
12	Erwerb von Beteiligungen, Kapitaleinlagen	-	-	-	-	-
13	Sozial- u. sonst. Geldleist. an natürl. Personen	7 067	859	851	1	6 208
14	Erstattungen an andere Bereiche	2 047	-	-	-	2 047
15	Zuschüsse für lfd. Zwecke an andere Bereiche	1 978	645	-	134	1 332
16	Zinsausgaben an Kreditmarkt	-	-	-	-	-
17	Vermögensübertragungen an andere Bereiche	88	88	-	-	-
18	Gewährung von Darlehen an andere Bereiche	-	-	-	-	-
	Zahlungen an andere Bereiche (Summe 13 -18)	11 179	1 592	851	135	9 587
	Unmittelbare Ausgaben (Summe 1 -18)	1 925 186	1 020 925	992 278	5 135	904 261
19	Zuweisungen für lfd. Zwecke, Erstattungen und Zinsausgaben an öffentlichen Bereich	11 732	4 489	2 486	1 929	7 243
20	Vermögensübertragungen an öffentl. Bereich	27 638	27 638	-	27 638	-
21	Darlehen und Tilgungen an öffentl. Bereich	-	-	-	-	-
	Zahlungen an öffentl. Bereich (Summe 19 -21)	39 370	32 127	2 486	29 567	7 243
	Bruttoausgaben ¹⁾ (Summe 1 -21)	1 964 556	1 053 053	994 763	34 702	911 503
22	abzügl. Zahlungen von gleicher Ebene	-	-	-	-	-
	Bereinigte Gesamtausgaben ¹⁾ (Summe 1-21 ./ 22)	1 964 556	1 053 053	994 763	34 702	911 503
23	abzügl. Zahlungen v. anderer Ebene d. öffentl. Bereichs	6 559	4 546	363	920	2 013
	Nettoausgaben ¹⁾ (Summe 1-21 ./ 22, 23)	1 957 996	1 048 506	994 400	33 783	909 490
Einnahmen						
24	Steuern (netto) und steuerähnliche Abgaben	-	-	-	-	-
25	Einnahmen aus wirtschaftlicher Tätigkeit	2 767	1 827	1 773	54	940
26	Gebühren, sonstige Entgelte	4 585	3 916	3 767	28	669
27	Übrige Verwaltungseinnahmen	289 957	14 448	14 267	152	275 508
28	Veräußerung von Sachvermögen	741	582	550	28	158
29	Veräußerung von Beteiligungen	-	-	-	-	-
30	Zuschüsse für lfd. Zwecke/Zinsen v. and. Bereichen	5 231	1 121	606	-	4 109
31	Übrige Zahlungen von anderen Bereichen	-	-	-	-	-
	Unmittelbare Einnahmen (Summe 24-31)	303 280	21 895	20 964	261	281 385
32	Zuweisungen f. lfd. Zwecke/Zinsen v. öffentl. Bereich	6 559	4 546	363	920	2 013
33	Vermögensübertragungen v. öffentl. Bereich	-	-	-	-	-
34	Schuldenaufnahmen/Darlehensrückflüsse vom öffentlichen Bereich	-	-	-	-	-
	Zahlungen v. öffentlichen Bereich (Summe 32-34)	6 559	4 546	363	920	2 013
	Bruttoeinnahmen ¹⁾ (Summe 24-34)	309 839	26 441	21 327	1 181	283 398
35	abzügl. Zahlungen von gleicher Ebene	-	-	-	-	-
	Bereinigte Gesamteinnahmen ¹⁾ (Summe 24-34 ./35)	309 839	26 441	21 327	1 181	283 398

¹⁾ Ohne besondere Finanzierungsvorgänge (vgl. Tabelle 1.1).

Dienste			Bildungswesen, Wissenschaft, Forschung, kulturelle Angelegenheiten								Lfd. Nr.
		Finanz- ver- waltung	zu- sam- men	davon							
				Schulen und vorschulische Bildung			Hochschulen				
Rechtsschutz				zu- sam- men	darunter		zu- sam- men	darunter			
darunter					Allgemein- bildende Schulen	Berufliche Schulen		Uni- versitäten	Hoch- schul- kliniken	Sonstige Hoch- schulen	
Ord. Gerichte und Staats- anwaltsch.	Justizvoll- zugs- anstalten										
15	16	17	18	19	20	21	22	23	24	25	
052	056	06	1	11,12,145	112-117,119-124	127	13	131	132	133,135,136	

272 675	104 339	323 821	2 885 401	2 781 697	2 303 275	460 788	5 788	-	-	5 661	1
107 352	18 017	88 270	444 574	394 249	321 546	42 148	1 359	-	-	1 244	2
5 440	2 169	7 153	15 400	3 814	3 280	532	391	-	-	391	3
28 782	1 311	2 637	59 474	42 954	32 254	8 763	1 861	-	-	923	4
414 250	125 837	421 881	3 404 850	3 222 715	2 660 355	512 231	9 399	-	-	8 219	5
397	1 849	466	1 071	192	132	60	13	-	-	13	5
8 373	10 440	10 183	7 510	2 096	1 983	60	236	-	-	236	6
5 060	470	7 700	2 614	301	139	23	296	-	-	296	7
198 790	17 675	59 808	85 156	38 631	6 203	1 495	2 950	-	-	670	8
212 620	30 434	78 156	96 351	41 220	8 457	1 637	3 495	-	-	1 215	9
117	31 498	12	63 581	853	344	509	56 843	18 767	23 626	5 501	10
-	2	-	-	-	-	-	-	-	-	-	11
8 829	1 909	18 672	5 391	1 242	822	364	172	-	-	127	12
8 947	33 409	18 683	68 972	2 095	1 167	873	57 015	18 767	23 626	5 628	13
-	-	-	230	-	-	-	-	-	-	-	14
2 527	3 679	41	122 734	647	599	18	13	-	-	1	15
170	1 877	2 404	1 952	656	636	20	-	-	-	-	16
1 258	47	-	2 162 711	180 387	142 503	36 679	1 572 599	957 839	276 818	263 534	17
-	-	-	-	-	-	-	-	-	-	-	18
-	-	-	198 356	-	-	-	157 825	60 956	28 373	49 092	19
-	-	-	10 358	-	-	-	-	-	-	0	20
3 955	5 603	2 445	2 496 112	181 691	143 737	36 717	1 730 437	1 018 795	305 191	312 627	21
639 771	195 283	521 165	6 066 515	3 447 720	2 813 715	551 458	1 800 346	1 037 562	328 817	327 689	22
618	6 487	1 090	69 760	32 311	7 070	4 005	1 018	-	-	17	23
-	-	-	4 920	2 836	-	-	100	-	-	-	24
-	-	-	158	-	-	-	-	-	-	-	25
618	6 487	1 090	74 838	35 147	7 070	4 005	1 118	-	-	17	26
640 389	201 771	522 256	6 141 353	3 482 867	2 820 785	555 463	1 801 463	1 037 562	328 817	327 707	27
-	-	-	-	-	-	-	-	-	-	-	28
640 389	201 771	522 256	6 141 353	3 482 867	2 820 785	555 463	1 801 463	1 037 562	328 817	327 707	29
332	1 186	2 088	222 184	8 408	3 008	149	82 234	82 000	-	234	30
640 057	200 584	520 167	5 919 169	3 474 459	2 817 778	555 314	1 719 230	1 037 562	328 817	327 473	31
-	-	-	-	-	-	-	-	-	-	-	32
227	692	192 221	24 079	341	304	38	22 894	16 456	936	5 502	33
-	669	6 345	10 908	6 952	-	6 861	0	-	-	0	34
255 209	302	74 037	24 504	16 533	15 596	390	2 823	1	-	14	35
96	15	53	11	2	2	0	-	-	-	-	36
-	-	-	-	-	-	-	-	-	-	-	37
8	4 102	29 552	15 984	2 183	1 442	191	63	-	-	63	38
-	-	-	55 248	-	-	-	54 687	586	-	-	39
255 541	5 779	302 208	130 734	26 012	17 343	7 480	80 467	17 043	936	5 580	40
332	1 186	2 088	136 345	8 408	3 008	149	234	-	-	234	41
-	-	-	85 839	-	-	-	82 000	82 000	-	-	42
-	-	-	-	-	-	-	-	-	-	-	43
332	1 186	2 088	222 184	8 408	3 008	149	82 234	82 000	-	234	44
255 873	6 965	304 297	352 918	34 420	20 351	7 629	162 701	99 043	936	5 814	45
-	-	-	-	-	-	-	-	-	-	-	46
255 873	6 965	304 297	352 918	34 420	20 351	7 629	162 701	99 043	936	5 814	47

Noch: 2. Ausgaben und Einnahmen des Landes nach Arten und Aufgabenbereichen
(Finanzwirtschaftliche Darstellung) - Beträge in 1 000 Euro -

Lfd. Nr.	Aufgabenbereich Art der Ausgaben / Einnahmen	noch: Bildungswesen, Wissenschaft, Forschung,				
		noch: davon				
		Förderung von Schülerinnen und Schülern, Studentinnen und Studenten	darunter		Sonstiges Bildungs- wesen	Wissenschaft, Forschung, Entwicklung außerhalb der Hochschulen
			Förder- maßnahmen für Schülerinnen und Schüler	Förder- maßnahmen für Studierende		
Funktionenkenziffer		14 ohne 145	141	142	15	16,17
Ausgaben						
1	Beamtenbezüge	-	-	-	80 319	13 551
2	Angestelltenvergütungen	-	-	-	5 594	25 634
3	Arbeiterlöhne	-	-	-	218	2 664
4	Übrige Personalausgaben/Versorgung	-	-	-	1 884	4 492
	Personalausgaben (Summe 1-4)	-	-	-	88 015	46 341
5	Unterhaltung von unbeweglichem Vermögen	-	-	-	10	208
6	Bewirtschaftung der Grundstücke	-	-	-	489	1 589
7	Mieten und Pachten	-	-	-	812	911
8	Sonstige sächliche Verwaltungs- und Betriebsausgaben	-	-	-	8 030	24 974
	Sächl. Verwaltungs- u. Betriebsausgaben (Summe 5-8)	-	-	-	9 341	27 682
9	Baumaßnahmen	-	-	-	-	332
10	Erwerb von unbeweglichen Sachen	-	-	-	-	-
11	Erwerb von beweglichen Sachen	759	-	759	243	1 992
	Sachinvestitionen (Summe 9 -11)	759	-	759	243	2 324
12	Erwerb von Beteiligungen, Kapitaleinlagen	-	-	-	-	230
13	Sozial- u. sonst. Geldleist. an natürl. Personen	121 524	50 962	70 562	1	183
14	Erstattungen an andere Bereiche	-	-	-	876	37
15	Zuschüsse für lfd. Zwecke an andere Bereiche	27 355	92	24 999	40 745	171 798
16	Zinsausgaben an Kreditmarkt	-	-	-	-	-
17	Vermögensübertragungen an andere Bereiche	709	-	-	3 303	19 348
18	Gewährung von Darlehen an andere Bereiche	-	-	-	-	10 358
	Zahlungen an andere Bereiche (Summe 13 -18)	149 588	51 054	95 561	44 925	201 724
	Unmittelbare Ausgaben (Summe 1 -18)	150 347	51 054	96 320	142 524	278 302
19	Zuweisungen für lfd. Zwecke, Erstattungen und Zinsausgaben an öffentlichen Bereich	1 197	107	1 090	26 878	422
20	Vermögensübertragungen an öffentl. Bereich	-	-	-	-	925
21	Darlehen und Tilgungen an öffentl. Bereich	-	-	-	-	158
	Zahlungen an öffentl. Bereich (Summe 19 -21)	1 197	107	1 090	26 878	1 504
	Bruttoausgaben ¹⁾ (Summe 1 -21)	151 544	51 161	97 410	169 402	279 806
22	abzügl. Zahlungen von gleicher Ebene	-	-	-	-	-
	Bereinigte Gesamtausgaben ¹⁾ (Summe 1-21 ./ 22)	151 544	51 161	97 410	169 402	279 806
23	abzügl. Zahlungen v. anderer Ebene d. öffentl. Bereichs	78 801	33 228	45 572	2 134	35 978
	Nettoausgaben ¹⁾ (Summe 1-21 ./ 22, 23)	72 743	17 933	51 838	167 268	243 828
Einnahmen						
24	Steuern (netto) und steuerähnliche Abgaben	-	-	-	-	-
25	Einnahmen aus wirtschaftlicher Tätigkeit	-	-	-	7	536
26	Gebühren, sonstige Entgelte	-	-	-	-	1 188
27	Übrige Verwaltungseinnahmen	302	-	302	593	3 221
28	Veräußerung von Sachvermögen	-	-	-	1	4
29	Veräußerung von Beteiligungen	-	-	-	-	-
30	Zuschüsse für lfd. Zwecke/Zinsen v. and. Bereichen	598	214	384	29	6 179
31	Übrige Zahlungen von anderen Bereichen	-	-	-	-	561
	Unmittelbare Einnahmen (Summe 24-31)	901	214	687	630	11 688
32	Zuweisungen f. lfd. Zwecke/Zinsen v. öffentl. Bereich	78 801	33 228	45 572	2 134	32 139
33	Vermögensübertragungen v. öffentl. Bereich	-	-	-	-	3 839
34	Schuldenaufnahmen/Darlehensrückflüsse vom öffentlichen Bereich	-	-	-	-	-
	Zahlungen v. öffentlichen Bereich (Summe 32-34)	78 801	33 228	45 572	2 134	35 978
	Bruttoeinnahmen ¹⁾ (Summe 24-34)	79 701	33 442	46 259	2 764	47 666
35	abzügl. Zahlungen von gleicher Ebene	-	-	-	-	-
	Bereinigte Gesamteinnahmen ¹⁾ (Summe 24-34 ./ 35)	79 701	33 442	46 259	2 764	47 666

¹⁾ Ohne besondere Finanzierungsvorgänge (vgl. Tabelle 1.1).

kulturelle Angelegenheiten		Soziale Sicherung, soziale Kriegsfolgeaufgaben, Wiedergutmachung							Lfd. Nr.
		zu- sammen	darunter						
kulturelle Angelegenheiten			Ver- waltung	Sozialver- sicherung einschl. Arbeitslosen- versicherung	Familien-, Sozial- und Jugendhilfe				
zu- sammen	darunter				zu- sammen	darunter			
	Theater, Einrichtungen der Musikpflege					Wohn- geld	Leistungen und Einrichtungen der		
							Sozialhilfe	Jugendhilfe	
31	32	33	34	35	36	37	38	39	
18,19	181,182	2	21	22	23,26,27	233	234,235	237,26,27	

4 046	89	30 835	13 636	-	229	-	229	-	1
17 738	6 619	47 806	32 682	-	3 264	-	3 264	-	2
8 314	5 053	7 553	1 514	-	1 717	-	1 717	-	3
8 283	5 546	878	184	-	193	-	193	-	4
38 381	17 307	87 072	48 016	-	5 402	-	5 402	-	
649	14	617	34	-	223	-	223	-	5
3 099	295	4 217	825	-	2 066	-	2 066	-	6
293	86	1 739	490	-	568	-	568	-	7
10 571	1 684	32 517	10 962	8 639	3 603	-	2 580	843	8
14 613	2 079	39 089	12 310	8 639	6 460	-	5 437	843	
5 554	-	12	-	-	-	-	-	-	9
-	-	-	-	-	-	-	-	-	10
983	90	1 763	1 370	-	43	-	43	-	11
6 537	90	1 774	1 370	-	43	-	43	-	
-	-	-	-	-	-	-	-	-	12
365	2	515 279	97	-	483 721	478 636	5 077	-	13
383	-	13 502	25	-	12 104	-	11 804	300	14
169 827	88 423	157 837	0	-	84 136	-	1 747	52 707	15
-	-	-	-	-	-	-	-	-	16
17 171	205	135 485	-	-	5 551	-	-	1 170	17
-	-	-	-	-	-	-	-	-	18
187 746	88 630	822 103	123	-	585 512	478 636	18 629	54 177	
247 277	108 105	950 038	61 818	8 639	597 417	478 636	29 510	55 020	
7 935	5 389	1 697 407	178 891	6 670	1 409 059	- 1 273	1 311 900	98 432	19
1 060	-	13 470	-	-	810	-	-	810	20
-	-	-	-	-	-	-	-	-	21
8 994	5 389	1 710 877	178 891	6 670	1 409 869	- 1 273	1 311 900	99 242	
256 271	113 495	2 660 915	240 709	15 309	2 007 286	477 363	1 341 411	154 263	
-	-	-	-	-	-	-	-	-	22
256 271	113 495	2 660 915	240 709	15 309	2 007 286	477 363	1 341 411	154 263	
14 630	13 079	475 495	402	-	422 792	240 099	150 817	31 877	23
241 642	100 416	2 185 420	240 307	15 309	1 584 494	237 264	1 190 594	122 386	
-	-	-	-	-	-	-	-	-	24
301	22	159	18	-	115	-	115	-	25
2 768	2 282	6 757	201	-	-	-	-	-	26
1 031	27	7 818	155	-	4 354	-	4 118	237	27
4	2	31	12	-	4	-	4	-	28
-	-	-	-	-	-	-	-	-	29
6 932	168	50 753	-	4 626	114	-	8	106	30
0	-	1 286	-	-	996	-	995	-	31
11 036	2 501	66 804	386	4 626	5 583	-	5 239	343	
14 630	13 079	475 403	402	-	422 792	240 099	150 817	31 877	32
-	-	93	-	-	-	-	-	-	33
-	-	-	-	-	-	-	-	-	34
14 630	13 079	475 495	402	-	422 792	240 099	150 817	31 877	
25 666	15 580	542 299	788	4 626	428 375	240 099	156 056	32 219	
-	-	-	-	-	-	-	-	-	35
25 666	15 580	542 299	788	4 626	428 375	240 099	156 056	32 219	

**Noch: 2. Ausgaben und Einnahmen des Landes nach Arten und Aufgabenbereichen
(Finanzwirtschaftliche Darstellung) - Beträge in 1 000 Euro -**

Lfd. Nr.	Aufgabenbereich Art der Ausgaben / Einnahmen	noch: Soziale Sicherung, soz. Kriegsfolgeaufgaben, Wiedergutmachung			
		noch: darunter			
		Soz. Leistungen für Folgen v. Krieg u. polit. Ereignissen			Arbeits- markt- politik und Arbeits- schutz
		zu- sammen	darunter		
			Wiedergut- machung, Vertriebene u. Spätaussiedler	Kriegsopfer- fürsorge	
		40	41	42	43
Funktionenkenziffer		24	244, 246	247	25
Ausgaben					
1	Beamtenbezüge	204	204	-	16 765
2	Angestelltenvergütungen	4 696	4 696	-	7 164
3	Arbeiterlöhne	4 203	4 203	-	119
4	Übrige Personalausgaben/Versorgung	417	26	-	84
	Personalausgaben (Summe 1-4)	9 521	9 130	-	24 132
5	Unterhaltung von unbeweglichem Vermögen	354	354	-	7
6	Bewirtschaftung der Grundstücke	1 204	1 204	-	122
7	Mieten und Pachten	74	74	-	607
8	Sonstige sächliche Verwaltungs- und Betriebsausgaben	3 888	3 287	-	3 891
	Sächl. Verwaltungs- u. Betriebsausgaben (Summe 5-8)	5 520	4 919	-	4 628
9	Baumaßnahmen	12	-	-	-
10	Erwerb von unbeweglichen Sachen	-	-	-	-
11	Erwerb von beweglichen Sachen	122	122	-	229
	Sachinvestitionen (Summe 9 -11)	133	122	-	229
12	Erwerb von Beteiligungen, Kapitaleinlagen	-	-	-	-
13	Sozial- u. sonst. Geldleist. an natürl. Personen	3 383	3 383	-	9 291
14	Erstattungen an andere Bereiche	26	-	-	725
15	Zuschüsse für lfd. Zwecke an andere Bereiche	20 931	20 891	-	17 351
16	Zinsausgaben an Kreditmarkt	-	-	-	-
17	Vermögensübertragungen an andere Bereiche	100	100	-	-
18	Gewährung von Darlehen an andere Bereiche	-	-	-	-
	Zahlungen an andere Bereiche (Summe 13 -18)	24 440	24 374	-	27 367
	Unmittelbare Ausgaben (Summe 1 -18)	39 614	38 544	-	56 355
19	Zuweisungen für lfd. Zwecke, Erstattungen und Zinsausgaben an öffentlichen Bereich	49 813	8 625	35 888	51 251
20	Vermögensübertragungen an öffentl. Bereich	8 817	-	8 817	-
21	Darlehen und Tilgungen an öffentl. Bereich	-	-	-	-
	Zahlungen an öffentl. Bereich (Summe 19 -21)	58 630	8 625	44 704	51 251
	Bruttoausgaben ¹⁾ (Summe 1 -21)	98 244	47 170	44 704	107 607
22	abzügl. Zahlungen von gleicher Ebene	-	-	-	-
	Bereinigte Gesamtausgaben ¹⁾ (Summe 1-21 ./ 22)	98 244	47 170	44 704	107 607
23	abzügl. Zahlungen v. anderer Ebene d. öffentl. Bereichs	42 279	9 476	30 728	7 247
	Nettoausgaben ¹⁾ (Summe 1-21 ./ 22, 23)	55 965	37 694	13 976	100 360
Einnahmen					
24	Steuern (netto) und steuerähnliche Abgaben	-	-	-	-
25	Einnahmen aus wirtschaftlicher Tätigkeit	26	26	-	-
26	Gebühren, sonstige Entgelte	-	-	-	3 465
27	Übrige Verwaltungseinnahmen	107	107	-	2 601
28	Veräußerung von Sachvermögen	15	15	-	-
29	Veräußerung von Beteiligungen	-	-	-	-
30	Zuschüsse für lfd. Zwecke/Zinsen v. and. Bereichen	12	12	0	46 000
31	Übrige Zahlungen von anderen Bereichen	290	229	61	-
	Unmittelbare Einnahmen (Summe 24-31)	450	389	61	52 066
32	Zuweisungen f. lfd. Zwecke/Zinsen v. öffentl. Bereich	42 186	9 476	30 636	7 247
33	Vermögensübertragungen v. öffentl. Bereich	93	-	93	-
34	Schuldenaufnahmen/Darlehensrückflüsse vom öffentlichen Bereich	-	-	-	-
	Zahlungen v. öffentlichen Bereich (Summe 32-34)	42 279	9 476	30 728	7 247
	Bruttoeinnahmen ¹⁾ (Summe 24-34)	42 729	9 865	30 789	59 312
35	abzügl. Zahlungen von gleicher Ebene	-	-	-	-
	Bereinigte Gesamteinnahmen ¹⁾ (Summe 24-34 ./ 35)	42 729	9 865	30 789	59 312

¹⁾ Ohne besondere Finanzierungsvorgänge (vgl. Tabelle 1.1).

	Gesundheit, Umwelt, Sport und Erholung					Wohnungswesen, Städtebau, Raumordnung und kommunale Gemeinschaftsdienste					Lfd. Nr.
	zu- sammen	darunter				zu- sammen	darunter				
Sonstige soziale Angelegenheiten		Gesundheits-beörden	Kranken-häuser und Heil-stätten	Sport und Erholung	Umwelt- und Natur-schutz		Förderung des Wohnungs-baues	Raumordnung, Landesplanung, Vermessungswesen		Städte-bau-förde-rung	
								Kataster- und Vermessungs-verwaltung	Raumord-nung u. Lan-desplanung		
44	45	46	47	48	49	50	51	52	53	54	
29	3	311	312	32	33	4	411	421	422	44	

-	7 696	1 147	-	-	6 171	747	-	747	-	-	1
-	25 443	118	-	-	19 900	-	-	-	-	-	2
-	1 147	-	-	-	677	-	-	-	-	-	3
-	1 712	47	-	-	1 392	102 389	-	102 389	-	-	4
-	35 998	1 311	-	-	28 140	103 136	-	103 136	-	-	5
-	412	-	-	-	380	-	-	-	-	-	6
-	1 334	-	-	-	1 084	-	-	-	-	-	7
-	1 120	-	-	-	1 074	-	-	-	-	-	8
1 533	38 378	69	-	22	9 031	25 288	-	23 889	1 066	-	9
1 533	41 245	69	-	22	11 570	25 288	-	23 889	1 066	-	10
-	7 554	-	7 529	-	24	4 569	-	4 569	-	-	11
-	4 073	-	-	-	4 073	-	-	-	-	-	12
-	2 831	-	93	-	1 450	1 480	-	1 480	-	-	13
-	14 458	-	7 622	-	5 547	6 049	-	6 049	-	-	14
-	-	-	-	-	-	-	-	-	-	-	15
18 786	1 095	-	-	-	1 095	389	355	33	-	-	16
623	66 428	-	65 657	-	741	212	-	-	71	-	17
35 418	76 820	-	27 366	24 029	12 824	56 739	38 054	18 649	37	-	18
-	-	-	-	-	-	-	-	-	-	-	19
129 834	199 418	-	189 002	4 424	5 986	12 268	12 016	252	-	-	20
-	-	-	-	-	-	12 969	12 969	-	-	-	21
184 662	343 761	-	282 025	28 454	20 646	82 577	63 394	18 934	108	-	22
186 194	435 462	1 380	289 647	28 475	65 902	217 050	63 394	152 008	1 174	-	23
1 722	4 692	489	-	-	3 299	287	-	-	31	-	24
3 843	9 794	-	-	6 101	3 693	21 451	-	-	959	20 492	25
-	-	-	-	-	-	-	-	-	-	-	26
5 566	14 486	489	-	6 101	6 993	21 738	-	-	991	20 492	27
191 760	449 949	1 869	289 647	34 576	72 895	238 787	63 394	152 008	2 165	20 492	28
-	-	-	-	-	-	-	-	-	-	-	29
191 760	449 949	1 869	289 647	34 576	72 895	238 787	63 394	152 008	2 165	20 492	30
2 776	68 965	-	67 219	291	901	48 509	37 878	351	301	9 979	31
188 984	380 984	1 869	222 427	34 285	71 994	190 278	25 516	151 657	1 863	10 513	32
-	-	-	-	-	-	306	306	-	-	-	33
-	5 877	-	5 565	-	312	2 162	-	-	-	-	34
3 092	28 631	-	-	-	1 416	1 578	329	1 249	-	-	35
601	1 841	148	-	26	1 506	67 288	0	65 218	0	2 070	36
-	6	-	-	-	2	-	-	-	-	-	37
-	-	-	-	-	-	-	-	-	-	-	38
2	15 879	-	-	-	15 782	14 865	14 843	-	22	-	39
-	-	-	-	-	-	58 691	58 691	-	-	-	40
3 694	52 236	148	5 565	26	19 018	144 890	74 169	66 467	22	2 070	41
2 776	4 226	-	2 771	-	901	351	-	351	-	-	42
-	64 739	-	64 448	291	-	48 158	37 878	-	301	9 979	43
-	-	-	-	-	-	-	-	-	-	-	44
2 776	68 965	-	67 219	291	901	48 509	37 878	351	301	9 979	45
6 470	121 201	148	72 785	317	19 919	193 399	112 047	66 818	323	12 049	46
-	-	-	-	-	-	-	-	-	-	-	47
6 470	121 201	148	72 785	317	19 919	193 399	112 047	66 818	323	12 049	48

**Noch: 2. Ausgaben und Einnahmen des Landes nach Arten und Aufgabenbereichen
(Finanzwirtschaftliche Darstellung) - Beträge in 1 000 Euro -**

Lfd. Nr.	Aufgabenbereich Art der Ausgaben / Einnahmen	Ernährung, Landwirtschaft und Forsten				
		zu- sammen	davon			
			Verwaltung (ohne Betriebs- verwaltung)	Verbesserung der Agrar- struktur	Einkom- mens- stabili- sierende Maß- nahmen	sonstige Bereiche
	Funktionenkennziffer	55	56	57	58	59
		5	51	52	53	54
Ausgaben						
1	Beamtenbezüge	26 516	24 705	-	-	1 811
2	Angestelltenvergütungen	46 027	45 582	-	-	445
3	Arbeiterlöhne	4 968	4 222	-	-	746
4	Übrige Personalausgaben/Versorgung	4 640	4 398	-	-	242
	Personalausgaben (Summe 1-4)	82 150	78 907	-	-	3 244
5	Unterhaltung von unbeweglichem Vermögen	136	111	-	-	26
6	Bewirtschaftung der Grundstücke	1 550	1 424	-	-	125
7	Mieten und Pachten	2 849	2 539	-	-	309
	Sonstige sächliche Verwaltungs- und Betriebsausgaben	26 045	18 808	5 473	280	1 483
8	Sächl. Verwaltungs- u. Betriebsausgaben (Summe 5-8)	30 580	22 883	5 473	280	1 944
9	Baumaßnahmen	14 002	14 002	-	-	-
10	Erwerb von unbeweglichen Sachen	-	-	-	-	-
11	Erwerb von beweglichen Sachen	9 305	8 314	-	-	991
	Sachinvestitionen (Summe 9 -11)	23 308	22 316	-	-	991
12	Erwerb von Beteiligungen, Kapitaleinlagen	-	-	-	-	-
13	Sozial- u. sonst. Geldleist. an natürl. Personen	7	7	-	-	-
14	Erstattungen an andere Bereiche	11 201	-	290	-	10 911
15	Zuschüsse für lfd. Zwecke an andere Bereiche	125 185	70	34 515	20 303	70 298
16	Zinsausgaben an Kreditmarkt	-	-	-	-	-
17	Vermögensübertragungen an andere Bereiche	49 712	-	25 582	22 428	1 702
18	Gewährung von Darlehen an andere Bereiche	-	-	-	-	-
	Zahlungen an andere Bereiche (Summe 13 -18)	186 105	76	60 387	42 730	82 911
	Unmittelbare Ausgaben (Summe 1 -18)	322 143	124 182	65 860	43 010	89 090
19	Zuweisungen für lfd. Zwecke, Erstattungen und Zinsausgaben an öffentlichen Bereich	1 963	888	518	-	557
20	Vermögensübertragungen an öffentl. Bereich	90 727	-	42 601	48 126	-
21	Darlehen und Tilgungen an öffentl. Bereich	-	-	-	-	-
	Zahlungen an öffentl. Bereich (Summe 19 -21)	92 690	888	43 119	48 126	557
	Bruttoausgaben ¹⁾ (Summe 1 -21)	414 833	125 070	108 979	91 136	89 648
22	abzügl. Zahlungen von gleicher Ebene	-	-	-	-	-
	Bereinigte Gesamtausgaben ¹⁾ (Summe 1-21 ./ 22)	414 833	125 070	108 979	91 136	89 648
23	abzügl. Zahlungen v. anderer Ebene d. öffentl. Bereichs	60 239	345	59 894	-	-
	Nettoausgaben ¹⁾ (Summe 1-21 ./ 22, 23)	354 594	124 725	49 085	91 136	89 648
Einnahmen						
24	Steuern (netto) und steuerähnliche Abgaben	7 134	-	-	3 534	3 600
25	Einnahmen aus wirtschaftlicher Tätigkeit	4 986	87	-	-	4 899
26	Gebühren, sonstige Entgelte	10 585	10 062	-	-	523
27	Übrige Verwaltungseinnahmen	1 159	140	975	41	2
28	Veräußerung von Sachvermögen	725	22	-	-	703
29	Veräußerung von Beteiligungen	-	-	-	-	-
30	Zuschüsse für lfd. Zwecke/Zinsen v. and. Bereichen	101 337	2 266	5 244	93 764	62
31	Übrige Zahlungen von anderen Bereichen	2 000	-	162	1 604	234
	Unmittelbare Einnahmen (Summe 24-31)	127 927	12 578	6 381	98 944	10 025
32	Zuweisungen f. lfd. Zwecke/Zinsen v. öffentl. Bereich	60 239	345	59 894	-	-
33	Vermögensübertragungen v. öffentl. Bereich	-	-	-	-	-
34	Schuldenaufnahmen/Darlehensrückflüsse vom öffentlichen Bereich	-	-	-	-	-
	Zahlungen v. öffentlichen Bereich (Summe 32-34)	60 239	345	59 894	-	-
	Bruttoeinnahmen ¹⁾ (Summe 24-34)	188 165	12 922	66 274	98 944	10 025
35	abzügl. Zahlungen von gleicher Ebene	-	-	-	-	-
	Bereinigte Gesamteinnahmen ¹⁾ (Summe 24-34 ./ 35)	188 165	12 922	66 274	98 944	10 025

¹⁾ Ohne besondere Finanzierungsvorgänge (vgl. Tabelle 1.1).

Energie- und Wasserwirtschaft, Gewerbe, Dienstleistungen									Verkehrs- u. Nachrichtenwesen			Lfd. Nr.
zu- sammen	darunter								zu- sammen	darunter		
	Energie- und Wasserwirtschaft, Kulturbau			Bergbau, verarb. Gewerbe, Baugewerbe		Regionale Förder- maßnahmen				Ver- waltung	Straßen zu- sammen	
	zu- sammen	darunter		zu- sammen	darunter	zu- sammen	darunter					
		Wasserwirt- schaft und Kulturbau	Küsten- schutz				Bergbau	betriebl. Investi- tionen				
60	61	62	63	64	65	66	67	68	69	70	71	
6	62	623	625	63	631,632	69	691	692	7	71	72	
6 746	-	-	-	-	-	-	-	-	16 139	16 139	-	1
7 730	-	-	-	-	-	-	-	-	40 314	39 480	834	2
120	-	-	-	-	-	-	-	-	80 197	2 339	77 858	3
455	312	312	-	-	-	-	-	-	26 645	26 567	34	4
15 051	312	312	-	-	-	-	-	-	163 295	84 525	78 726	
-	-	-	-	-	-	-	-	-	18 970	28	18 942	5
135	-	-	-	-	-	-	-	-	1 558	988	570	6
57	-	-	-	-	-	-	-	-	1 574	1 481	92	7
31 443	9 875	9 866	-	-	-	4 365	1 100	2 817	302 008	31 034	4 703	8
31 635	9 875	9 866	-	-	-	4 365	1 100	2 817	324 110	33 531	24 307	
24 878	23 270	4 300	18 970	-	-	1 608	-	1 068	116 399	635	97 079	9
3 918	3 910	3 910	-	-	-	9	-	-	2 703	0	2 113	10
784	749	749	-	-	-	-	-	-	8 249	2 166	3 918	11
29 581	27 928	8 958	18 970	-	-	1 617	-	1 068	127 351	2 801	103 110	
-	-	-	-	-	-	-	-	-	-	-	-	12
10 676	10 675	10 675	-	-	-	-	-	-	205	205	-	13
2 929	2 358	2 358	-	-	-	570	-	570	6 621	-	205	14
60 280	40 257	39 760	497	-	-	14 992	4 097	2 582	99 075	-	939	15
-	-	-	-	-	-	-	-	-	-	-	-	16
192 362	56 402	21 328	35 074	-	-	133 888	52 150	37 420	267 746	-	-	17
55 407	-	-	-	-	-	44 719	31 462	13 257	1 261	-	-	18
321 654	109 692	74 121	35 571	-	-	194 169	87 709	53 829	374 908	205	1 144	
397 920	147 807	93 258	54 541	-	-	200 152	88 809	57 714	989 664	121 062	207 288	
7 737	6 055	5 465	590	-	-	1 672	-	-	153 551	501	3 048	19
76 977	10 657	10 657	-	-	-	66 001	-	20 999	124 908	-	106 185	20
927	-	-	-	-	-	927	-	927	-	-	-	21
85 641	16 712	16 122	590	-	-	68 600	-	21 926	278 460	501	109 233	
483 561	164 519	109 380	55 131	-	-	268 752	88 809	79 640	1 268 123	121 563	316 520	
-	-	-	-	-	-	-	-	-	-	-	-	22
483 561	164 519	109 380	55 131	-	-	268 752	88 809	79 640	1 268 123	121 563	316 520	
171 666	61 157	10 033	51 124	-	-	109 846	-	40 690	768 705	287	142 039	23
311 895	103 362	99 347	4 007	-	-	158 906	88 809	38 950	499 418	121 276	174 481	
97 726	97 726	97 726	-	-	-	-	-	-	-	-	-	24
287 119	-	-	-	286 880	286 880	-	-	-	27 582	247	-	25
928	-	-	-	-	-	-	-	-	992	845	-	26
10 809	223	215	-	-	-	10 070	206	8 593	7 051	4 156	2 893	27
2	-	-	-	-	-	-	-	-	294	257	37	28
-	-	-	-	-	-	-	-	-	-	-	-	29
- 7 173	-	-	-	-	-	- 7 173	0	307	1 469	1 339	-	30
618	-	-	-	-	-	618	-	618	16 289	-	15 339	31
390 029	97 949	97 941	-	286 880	286 880	3 516	206	9 519	53 677	6 845	18 268	
69 919	-	-	-	-	-	69 256	-	100	467 877	287	64 075	32
101 104	61 157	10 033	51 124	-	-	39 947	-	39 947	300 828	-	77 964	33
643	-	-	-	-	-	643	-	643	-	-	-	34
171 666	61 157	10 033	51 124	-	-	109 846	-	40 690	768 705	287	142 039	
561 695	159 106	107 973	51 124	286 880	286 880	113 362	206	50 209	822 382	7 132	160 307	
-	-	-	-	-	-	-	-	-	-	-	-	35
561 695	159 106	107 973	51 124	286 880	286 880	113 362	206	50 209	822 382	7 132	160 307	

**Noch: 2. Ausgaben und Einnahmen des Landes nach Arten und Aufgabenbereichen
(Finanzwirtschaftliche Darstellung) - Beträge in 1 000 Euro -**

Lfd. Nr.	Aufgabenbereich Art der Ausgaben / Einnahmen	noch: Verkehrs- und Nachrichtenwesen				
		noch: darunter				
		noch: Straßen			Wasser- straßen und Häfen	Eisenbahnen und öffentl. Personen- nahverkehr
		darunter				
		Bundes- fern- straßen	Landes- straßen	Kreis- und Gemeinde- straßen		
		72	73	74	75	76
Funktionenkennziffer		721,722	723	724,725	731	74
Ausgaben						
1	Beamtenbezüge	-	-	-	-	-
2	Angestelltenvergütungen	834	-	-	-	-
3	Arbeiterlöhne	46 409	31 449	-	-	-
4	Übrige Personalausgaben/Versorgung	19	15	-	-	-
	Personalausgaben (Summe 1-4)	47 262	31 465	-	-	-
5	Unterhaltung von unbeweglichem Vermögen	-	18 942	-	-	-
6	Bewirtschaftung der Grundstücke	-	570	-	-	-
7	Mieten und Pachten	-	92	-	-	-
8	Sonstige sächliche Verwaltungs- und Betriebsausgaben	410	4 273	-	10 437	255 718
	Sächl. Verwaltungs- u. Betriebsausgaben (Summe 5-8)	410	23 878	-	10 437	255 718
9	Baumaßnahmen	46 357	50 721	-	18 685	-
10	Erwerb von unbeweglichen Sachen	-	2 113	-	589	-
11	Erwerb von beweglichen Sachen	-	3 918	-	2 165	-
	Sachinvestitionen (Summe 9 -11)	46 357	56 753	-	21 439	-
12	Erwerb von Beteiligungen, Kapitaleinlagen	-	-	-	-	-
13	Sozial- u. sonst. Geldleist. an natürl. Personen	-	-	-	-	-
14	Erstattungen an andere Bereiche	105	100	-	117	5 917
15	Zuschüsse für lfd. Zwecke an andere Bereiche	-	457	-	194	97 942
16	Zinsausgaben an Kreditmarkt	-	-	-	-	-
17	Vermögensübertragungen an andere Bereiche	-	-	-	5 784	261 962
18	Gewährung von Darlehen an andere Bereiche	-	-	-	-	1 261
	Zahlungen an andere Bereiche (Summe 13 -18)	105	557	-	6 095	367 083
	Unmittelbare Ausgaben (Summe 1 -18)	94 134	112 652	-	37 972	622 801
19	Zuweisungen für lfd. Zwecke, Erstattungen und Zinsausgaben an öffentlichen Bereich	2 459	589	-	-	149 753
20	Vermögensübertragungen an öffentl. Bereich	25 565	-	80 620	8 282	10 442
21	Darlehen und Tilgungen an öffentl. Bereich	-	-	-	-	-
	Zahlungen an öffentl. Bereich (Summe 19 -21)	28 024	589	80 620	8 282	160 194
	Bruttoausgaben ¹⁾ (Summe 1 -21)	122 158	113 241	80 620	46 254	782 995
22	abzügl. Zahlungen von gleicher Ebene	-	-	-	-	-
	Bereinigte Gesamtausgaben ¹⁾ (Summe 1-21 ./ 22)	122 158	113 241	80 620	46 254	782 995
23	abzügl. Zahlungen v. anderer Ebene d. öffentl. Bereichs	58 701	2 266	81 072	-	626 379
	Nettoausgaben ¹⁾ (Summe 1-21 ./ 22, 23)	63 457	110 975	- 452	46 254	156 617
Einnahmen						
24	Steuern (netto) und steuerähnliche Abgaben	-	-	-	-	-
25	Einnahmen aus wirtschaftlicher Tätigkeit	-	-	-	27 335	-
26	Gebühren, sonstige Entgelte	-	-	-	-	-
27	Übrige Verwaltungseinnahmen	-	2 893	-	-	2
28	Veräußerung von Sachvermögen	-	37	-	-	-
29	Veräußerung von Beteiligungen	-	-	-	-	-
30	Zuschüsse für lfd. Zwecke/Zinsen v. and. Bereichen	-	-	-	130	-
31	Übrige Zahlungen von anderen Bereichen	15 339	-	-	-	950
	Unmittelbare Einnahmen (Summe 24-31)	15 339	2 929	-	27 465	952
32	Zuweisungen f. lfd. Zwecke/Zinsen v. öffentl. Bereich	58 701	1 116	4 258	-	403 515
33	Vermögensübertragungen v. öffentl. Bereich	-	1 150	76 814	-	222 864
	Schuldenaufnahmen/Darlehensrückflüsse vom öffentlichen Bereich	-	-	-	-	-
	Zahlungen v. öffentlichen Bereich (Summe 32-34)	58 701	2 266	81 072	-	626 379
	Bruttoeinnahmen ¹⁾ (Summe 24-34)	74 040	5 195	81 072	27 465	627 331
35	abzügl. Zahlungen von gleicher Ebene	-	-	-	-	-
	Bereinigte Gesamteinnahmen ¹⁾ (Summe 24-34 ./ 35)	74 040	5 195	81 072	27 465	627 331

¹⁾ Ohne besondere Finanzierungsvorgänge (vgl. Tabelle 1.1).

Wirtschaftsunternehmen				Allgem. Grund- u. Kapitalvermögen, Sondervermögen		Allgemeine Finanzwirtschaft				Lfd. Nr.		
zu-sammen	davon					zu-sammen	Allgemeines Grundvermögen	zu-sammen	darunter			
	Land- und forstwirtschaftliche Unternehmen	Sonstige Wirtschaftsunternehmen	Versorgungs- und Verkehrsunternehmen						Steuern und allgemeine Finanzzuweisungen		Schulden	Beihilfen, Unterstützungen, u. Ä.
77	78	79	80	81	82	83	84	85	86			
81-85	81	85	82,83	87	871	9	91	92	94			

27 096	27 096	-	-	-	-	19 110	-	-	-	1
8 280	8 280	-	-	-	-	-	-	-	-	2
36 730	36 730	-	-	248	15	-	-	-	-	3
1 303	1 303	-	-	43	-	219 268	-	-	216 421	4
73 409	73 409	-	-	290	15	238 378	-	-	216 421	5
1 005	1 005	-	-	30 885	30 394	-	-	-	-	6
3 815	3 815	-	-	191	122	-	-	-	-	7
159	159	-	-	0	-	-	-	-	-	8
42 404	42 404	0	-	2 532	2 520	39 191	-	-	-	9
47 384	47 383	0	-	33 608	33 036	39 191	-	-	-	10
5 490	5 490	-	-	40 922	39 526	2 576	-	-	-	11
19	19	-	-	16 890	16 890	-	-	-	-	12
2 803	2 803	-	-	1	-	2 375	-	-	-	13
8 312	8 312	-	-	57 813	56 416	4 952	-	-	-	14
- 4 639	-	- 4 639	-	-	-	-	-	-	-	15
1	1	-	0	900	-	-	-	-	-	16
783	783	-	-	-	-	15	15	-	-	17
27 457	634	26 620	203	167	-	-	-	-	-	18
-	-	-	-	-	-	2 247 537	-	2 247 537	-	19
306	-	306	-	-	-	-	-	-	-	20
-	-	-	-	-	-	-	-	-	-	21
28 546	1 417	26 926	203	1 067	-	2 247 551	15	2 247 537	-	22
153 011	130 521	22 286	203	92 779	89 467	2 530 072	15	2 247 537	216 421	23
-	-	-	-	75	75	2 450 596	2 436 068	14 528	-	24
-	-	-	-	-	-	274 547	274 547	-	-	25
-	-	-	-	-	-	54 493	-	54 493	-	26
-	-	-	-	75	75	2 779 637	2 710 615	69 022	-	27
153 011	130 521	22 286	203	92 854	89 542	5 309 709	2 710 630	2 316 558	216 421	28
-	-	-	-	-	-	-	-	-	-	29
153 011	130 521	22 286	203	92 854	89 542	5 309 709	2 710 630	2 316 558	216 421	30
177	177	-	-	5 840	297	1 097 387	1 084 407	12 980	-	31
152 834	130 344	22 286	203	87 014	89 245	4 212 322	1 626 223	2 303 578	216 421	32
-	-	-	-	-	-	13 257 111	13 257 111	-	-	33
300 475	94 692	205 783	-	16 220	15 601	3	-	-	-	34
38	38	-	-	15	15	-	-	-	-	35
399	399	-	-	2 260	920	1 712	-	-	-	36
417	417	-	-	23 326	23 326	-	-	-	-	37
20 008	-	20 008	-	48	48	-	-	-	-	38
2 983	2 983	-	-	9 517	2 358	208	-	208	-	39
425	425	-	-	27 028	3	-	-	-	-	40
324 745	98 955	225 791	-	78 414	42 271	13 259 034	13 257 111	208	-	41
177	177	-	-	457	297	1 084 407	1 084 407	-	-	42
-	-	-	-	-	-	-	-	-	-	43
-	-	-	-	5 383	-	12 980	-	12 980	-	44
177	177	-	-	5 840	297	1 097 387	1 084 407	12 980	-	45
324 922	99 132	225 791	-	84 254	42 568	14 356 421	14 341 518	13 188	-	46
-	-	-	-	-	-	-	-	-	-	47
324 922	99 132	225 791	-	84 254	42 568	14 356 421	14 341 518	13 188	-	48

3. Kommunalfinanzen 2002

- Gesamtergebnisse -

3.1 Ausgaben und Einnahmen der Gemeinden, Samtgemeinden und Landkreise nach Arten und Gebietskörperschaftsgruppen/Gemeindegrößenklassen - Beträge in 1 000 Euro -

Lfd. Nr.	Art der Ausgaben	Gruppierungsnummer	Gemeinden, Samt- gemeinden und Landkreise	zu- sammen
			1	2
Verwaltungshaushalt				
1	Aufwendungen für ehrenamtliche Tätigkeit	40	65 415	3 781
2	Beamtenbezüge "	410, 411, 440	609 460	129 596
3	Angestelltenvergütungen "	414, 444	2 021 471	269 760
4	Arbeitslöhne "	415, 445	594 516	75 562
5	Beschäftigungsentgelte u. dgl.	416, 417, 418	121 154	13 488
6	Versorgungsbezüge, Beiträge zu Versorgungskassen	42, 43, 448	441 328	78 133
7	Beihilfen, Unterstützungen und dgl., Personal-Nebenausgaben	45, 46	66 745	12 531
	Personalausgaben (Summe 1 bis 7)	4	3 920 089	582 852
8	Unterhaltung von unbeweglichem Vermögen	50, 51	443 402	61 471
9	Geräte, Ausstattungs- und Ausrüstungsgegenstände	52	82 334	7 297
10	Mieten und Pachten	53	109 607	19 797
11	Bewirtschaftung der Grundstücke, baulichen Anlagen usw.	54	460 883	59 499
12	Haltung von Fahrzeugen	55	48 596	3 018
13	Besondere Aufwendungen für Bedienstete	56	32 794	4 594
14	Weitere Verwaltungs- und Betriebsausgaben	57 - 63	933 918	105 555
15	Steuern, Versicherungen, Schadensfälle	64	105 138	16 357
16	Geschäftsausgaben, weitere allgemeine sächliche Ausgaben	65, 66, 84	265 697	51 564
	Sächliche Verwaltungs- und Betriebsausgaben (Summe 8 bis 16)	50 - 66, 84	2 482 369	329 152
17	Erstattungen von Ausgaben des Verwaltungshaushalts			
17.1	an öffentlichen Bereich	670 - 674	1 153 358	14 710
17.2	an andere Bereiche	675 - 678	364 672	45 129
17.3	innere Verrechnungen	679	376 612	88 782
18	Kalkulatorische Kosten	68	338 195	27 681
20	Zuweisungen/Zuschüsse für lfd. Zwecke, Schuldendiensthilfen			
20.1	an öffentlichen Bereich	710 - 714, 720 - 724	369 660	18 734
20.2	an andere Bereiche	715 - 718, 725 - 728	1 205 125	209 505
21	Leistungen der Sozialhilfe, Jugendhilfe u. A. ^{4/}	73 - 79	3 484 795	527 357
22	Zinsausgaben			
22.1	an öffentlichen Bereich	800 - 803	3 652	186
22.2	an Kreditmarkt	804 - 808, 877	527 419	72 199
22.3	für innere Darlehen	809	938	52
23	Allgemeine Zuweisungen und Umlagen	82, 83	2 500 496	13 726
24	Zuführung zum Vermögenshaushalt	86	829 056	167 089
25	Deckung von (Soll-) Fehlbeträgen	893, 894	1 162 875	218 839
	Ausgaben des Verwaltungshaushalts zusammen ³⁾ (Summe 1 bis 25)	4 - 8 ./ 810	18 719 309	2 315 990
Vermögenshaushalt				
26	Zuführung zum Verwaltungshaushalt	90	167 634	433
27	Zuführungen an Rücklagen	91	392 132	14 527
28	Gewährung von Darlehen			
28.1	an öffentlichen Bereich	920 - 924	23 392	-
28.2	an andere Bereiche	925 - 928	20 213	4 786
29	Baumaßnahmen	94 - 96	1 327 125	190 126
30	Erwerb von Grundstücken	932	286 613	43 173
31	Erwerb von beweglichen Sachen des Anlagevermögens	935	240 692	36 925
	Sachinvestitionen (Summe 29 bis 31)	932, 935, 94 - 96	1 854 430	270 224
32	Erwerb von Beteiligungen, Kapitaleinlagen	930	37 904	321
33	Schuldentilgung			
33.1	an öffentlichen Bereich	970 - 973	43 698	1 168
33.2	an Kreditmarkt	974 - 978	833 699	129 475
33.3	Rückzahlung innerer Darlehen	979	403	-
34	Zuweisungen/Zuschüsse für Investitionen			
34.1	an öffentlichen Bereich	980 - 984	292 644	12 308
34.2	an andere Bereiche	985 - 988	173 506	40 212
35	Kreditbeschaffungskosten, Ablösung von Dauerlasten	990, 991	1 270	-
36	Deckung von (Soll-) Fehlbeträgen	993, 994	28 649	-
	Ausgaben des Vermögenshaushalts zusammen (Summe 26 bis 36)	9	3 869 574	473 454
	Ausgaben des Verwaltungs- und Vermögenshaushalts insgesamt ³⁾	4 - 9 ./ 810	22 588 883	2 789 444
	./ . Haushaltstechnische Verrechnungen	679, 680, 685, 689, 809, 86, 90	1 712 436	284 036
	Bereinigte Ausgaben des Verwaltungs- u. Vermögenshaushalts insgesamt ³⁾		20 876 447	2 505 408
	./ . Zahlungen vom öffentlichen Bereich		9 044 798	661 185
	Nettoausgaben ³⁾ - Einschließlich besondere Finanzierungsvorgänge -		11 831 649	1 844 223
	Nachrichtlich: Ausgaben des Verwaltungs- u. Vermögenshaushalts insgesamt ³⁾	4 - 9 ./ 810	22 588 883	2 789 444
	+ Bewirtschaftete Fremdmittel		386 444	68 966
	+ Steuerbeteiligungen (Gewerbesteuerumlage)		569 734	99 755
	Ausgabensumme der Haushaltsrechnungen		23 545 060	2 958 165

¹⁾ Einschl. Beiträge zur gesetzlichen Sozialversicherung. - ²⁾ Ohne Gr. 788 aus UA 488 (Wohngeld). - ³⁾ Ohne bewirtschaftete Fremdmittel (Wohngeld) und Steuerbeteiligungen (Gewerbesteuerumlage).

Kreisfreie Städte			Kreisangeh. Gemeinden, Samtge- meinden und Landkreise	Davon							Lfd. Nr.
mit 200 000 und mehr	mit 100 000 bis unter 200 000	mit 20 000 bis unter 100 000		Land- kreise	Samt- gemeinden	Kreisangehörige Gemeinden					
						zu- sammen	mit 200 000 und mehr	mit 100 000 bis unter 200 000	mit 50 000 bis unter 100 000	mit 20 000 bis unter 50 000	
Einwohnern			Einwohnern								
3	4	5	6	7	8	9	10	11	12	13	
981	1 994	806	61 634	12 643	8 467	40 524	1 615	750	2 412	11 989	1
39 772	65 681	24 144	479 864	173 141	35 905	270 818	66 042	25 414	32 111	91 060	2
62 648	148 994	58 118	1 751 710	522 946	169 621	1 059 143	171 515	59 233	108 327	385 398	3
18 478	40 922	16 162	518 953	83 218	55 693	380 042	46 845	20 803	39 109	134 351	4
846	7 560	5 082	107 666	36 301	8 889	62 476	13 505	2 709	4 419	16 349	5
19 022	43 588	15 523	363 194	113 245	30 976	218 973	41 641	17 788	25 122	75 909	6
3 138	6 714	2 678	54 215	18 382	3 710	32 123	9 402	2 682	3 935	9 895	7
144 885	315 454	122 513	3 337 237	959 877	313 261	2 064 099	350 566	129 378	215 435	724 951	
9 590	37 396	14 485	381 931	75 507	26 035	280 389	30 935	14 091	27 346	100 685	8
1 299	3 826	2 173	75 036	22 379	8 875	43 782	5 755	2 283	3 344	16 166	9
2 999	11 768	5 030	89 810	25 127	6 750	57 933	10 553	5 633	5 072	21 781	10
15 268	33 095	11 136	401 385	83 630	45 370	272 385	26 773	15 774	26 297	98 015	11
344	1 613	1 061	45 578	7 076	5 963	32 540	2 541	1 429	2 683	11 707	12
871	2 601	1 122	28 199	7 214	3 971	17 014	2 554	840	1 738	6 287	13
17 071	64 459	24 024	828 363	521 247	29 451	277 665	43 248	29 824	30 408	81 203	14
5 104	7 966	3 286	88 782	21 246	10 849	56 686	5 945	2 471	5 435	18 806	15
6 703	37 608	7 253	214 133	64 450	20 768	128 915	15 356	14 913	10 652	40 685	16
59 249	200 332	69 571	2 153 217	827 875	158 033	1 167 309	143 661	87 259	112 976	395 335	
2 711	7 455	4 544	1 138 648	984 356	21 401	132 891	24 434	7 900	10 410	40 467	17
14 015	16 276	14 837	319 543	119 011	5 614	194 918	74 529	4 335	29 903	60 042	17.1
24 722	47 273	16 786	287 831	45 095	10 433	232 302	25 538	8 400	36 880	110 534	17.2
3 674	8 739	15 267	310 515	28 132	46 210	236 173	13 995	14 481	22 749	95 630	17.3
9 861	7 667	1 206	350 926	309 700	12 189	29 037	1 323	171	1 992	7 537	18
35 473	143 609	30 422	995 620	413 932	34 864	546 824	105 502	46 362	63 278	148 802	20
118 540	279 744	129 073	2 957 438	1 803 932	84 879	1 068 627	369 215	131 189	144 343	258 355	20.1
69	97	19	3 467	312	498	2 657	52	68	223	510	20.2
23 660	38 817	9 722	455 220	143 570	39 088	272 562	50 392	23 886	31 322	81 093	21
-	52	-	887	632	43	212	-	63	-	-	22
-	13 547	179	2 486 770	59 217	150 601	2 276 951	228 144	97 427	186 174	648 091	22.1
90 519	61 829	14 741	661 967	177 470	49 249	435 247	15 771	18 090	25 440	173 783	22.2
138 388	80 451	-	944 035	371 635	105 124	467 277	50 500	88 217	80 354	101 205	22.3
665 766	1 221 343	428 881	16 403 319	6 244 746	1 031 488	9 127 084	1 453 622	657 228	961 478	2 846 335	23
-	-	433	167 201	56 521	4 050	106 631	-	654	23 262	30 871	24
9 101	2 718	2 708	377 606	47 140	15 502	314 963	53 899	76 417	897	79 549	25
-	-	-	23 392	23 392	-	-	-	-	-	-	26
-	3 726	1 060	15 427	2 116	10	13 301	3 111	561	341	5 307	27
28 347	123 262	38 517	1 137 000	222 228	104 928	809 844	37 656	19 121	54 286	251 209	28
7 283	27 468	8 422	243 439	20 335	3 957	219 148	14 326	4 947	21 248	68 199	28.1
6 169	25 170	5 587	203 766	60 060	23 838	119 868	17 836	5 746	10 412	43 189	28.2
41 798	175 900	52 526	1 584 205	302 623	132 723	1 148 860	69 818	29 815	85 946	362 597	29
80	75	166	37 583	807	74	36 702	26 995	-	136	5 125	30
102	867	199	42 530	10 656	4 704	27 170	2 134	86	1 984	13 282	31
63 415	56 312	9 748	704 225	212 785	45 794	445 646	129 114	36 210	28 969	140 118	32
-	-	-	403	375	-	29	-	29	-	-	33
2 884	6 489	2 936	280 336	228 454	14 521	37 361	6 720	1 248	1 911	10 515	33.1
812	36 765	2 635	133 294	46 502	2 559	84 232	6 601	1 567	14 179	26 015	33.2
-	-	-	1 270	814	-	456	-	-	-	328	33.3
-	-	-	28 649	719	1 657	26 273	3 957	-	-	8 385	34
118 192	282 851	72 411	3 396 120	932 904	221 594	2 241 622	302 350	146 587	157 627	682 090	34.1
783 958	1 504 195	501 291	19 799 439	7 177 650	1 253 083	11 368 706	1 755 972	803 815	1 119 105	3 528 425	34.2
118 915	117 893	47 227	1 428 400	307 850	109 986	1 010 565	55 304	41 689	108 331	410 817	35
665 043	1 386 301	454 064	18 371 039	6 869 800	1 143 097	10 358 141	1 700 669	762 126	1 010 774	3 117 607	36
159 945	327 490	173 750	8 383 613	5 096 626	722 162	2 564 825	486 794	256 075	288 991	744 602	
505 098	1 058 812	280 314	9 987 426	1 773 175	420 936	7 793 316	1 213 875	506 051	721 783	2 373 006	
783 958	1 504 195	501 291	19 799 439	7 177 650	1 253 083	11 368 706	1 755 972	803 815	1 119 105	3 528 425	
17 775	40 630	10 561	317 478	75 661	19 920	221 897	60 578	20 561	19 048	78 584	
22 609	66 722	10 424	469 979	-	-	469 979	53 730	14 182	42 970	178 500	
824 342	1 611 546	522 277	20 586 896	7 253 311	1 273 003	12 060 582	1 870 280	838 557	1 181 123	3 785 508	

3.1 Ausgaben und Einnahmen der Gemeinden, Samtgemeinden und Landkreise nach Arten und Gebietskörperschaftsgruppen/Gemeindegrößenklassen - Beträge in 1 000 Euro -

Lfd. Nr.	Art der Ausgaben	Noch: Davon			
		noch: Kreisangehörige Gemeinden			
		mit 10 000 bis unter 20 000	mit 5 000 bis unter 10 000	mit 3 000 bis unter 5 000	mit weniger als 3 000
		Einwohnern			
		14	15	16	17
Verwaltungshaushalt					
1	Aufwendungen für ehrenamtliche Tätigkeit	10 882	5 474	1 731	5 671
2	Beamtenbezüge "	39 857	14 701	835	798
3	Angestelltenvergütungen "	211 912	86 210	12 864	23 683
4	Arbeitslöhne "	82 842	38 758	6 801	10 533
5	Beschäftigungsentgelte u. dgl.	13 437	5 358	2 292	4 406
6	Versorgungsbezüge, Beiträge zu Versorgungskassen	38 749	15 552	1 728	2 485
7	Beihilfen, Unterstützungen und dgl., Personal-Nebenausgaben	4 458	1 543	102	106
	Personalausgaben (Summe 1 bis 7)	402 138	167 596	26 353	47 683
8	Unterhaltung von unbeweglichem Vermögen	53 904	28 017	7 649	17 762
9	Geräte, Ausstattungs- und Ausrüstungsgegenstände	9 924	4 396	626	1 289
10	Mieten und Pachten	9 755	3 773	375	989
11	Bewirtschaftung der Grundstücke, baulichen Anlagen usw.	63 944	27 790	4 859	8 933
12	Haltung von Fahrzeugen	8 336	3 985	848	1 012
13	Besondere Aufwendungen für Bedienstete	3 703	1 637	131	124
14	Weitere Verwaltungs- und Betriebsausgaben	51 413	25 531	5 395	10 642
15	Steuern, Versicherungen, Schadensfälle	14 752	6 654	883	1 740
16	Geschäftsausgaben, weitere allgemeine sächliche Ausgaben	30 306	11 978	1 827	3 196
	Sächliche Verwaltungs- und Betriebsausgaben (Summe 8 bis 16)	246 038	113 761	22 593	45 685
17	Erstattungen von Ausgaben des Verwaltungshaushalts				
17.1	an öffentlichen Bereich	28 354	14 012	2 888	4 426
17.2	an andere Bereiche	18 157	6 631	657	664
17.3	innere Verrechnungen	39 356	10 732	489	373
18	Kalkulatorische Kosten	56 913	26 001	2 366	4 038
20	Zuweisungen/Zuschüsse für lfd. Zwecke, Schuldendiensthilfen				
20.1	an öffentlichen Bereich	10 048	4 433	1 125	2 408
20.2	an andere Bereiche	90 587	55 787	8 783	27 722
21	Leistungen der Sozialhilfe, Jugendhilfe u. A. "	122 246	39 634	3 226	419
22	Zinsausgaben				
22.1	an öffentlichen Bereich	781	549	235	237
22.2	an Kreditmarkt	48 711	25 674	4 326	7 158
22.3	für innere Darlehen	46	68	26	8
23	Allgemeine Zuweisungen und Umlagen	440 999	283 950	124 595	267 570
24	Zuführung zum Vermögenshaushalt	100 799	48 619	18 262	34 485
25	Deckung von (Soll-) Fehlbeträgen	67 087	45 039	11 877	22 998
	Ausgaben des Verwaltungshaushalts zusammen ³⁾ (Summe 1 bis 25)	1 672 260	842 486	227 803	465 873
Vermögenshaushalt					
26	Zuführung zum Verwaltungshaushalt	28 827	13 110	2 219	7 688
27	Zuführungen an Rücklagen	41 947	20 343	14 047	27 866
28	Gewährung von Darlehen				
28.1	an öffentlichen Bereich	-	-	-	-
28.2	an andere Bereiche	2 514	1 210	53	203
29	Baumaßnahmen	207 802	120 732	40 634	78 405
30	Erwerb von Grundstücken	48 904	27 731	12 628	21 164
31	Erwerb von beweglichen Sachen des Anlagevermögens	26 792	12 282	1 606	2 004
	Sachinvestitionen (Summe 29 bis 31)	283 498	160 745	54 867	101 573
32	Erwerb von Beteiligungen, Kapitaleinlagen	3 649	506	41	249
33	Schuldentilgung				
33.1	an öffentlichen Bereich	6 702	2 157	431	395
33.2	an Kreditmarkt	57 751	37 022	8 089	8 372
33.3	Rückzahlung innerer Darlehen	-	-	-	-
34	Zuweisungen/Zuschüsse für Investitionen				
34.1	an öffentlichen Bereich	7 149	5 928	1 258	2 632
34.2	an andere Bereiche	20 500	9 573	1 917	3 879
35	Kreditbeschaffungskosten, Ablösung von Dauerlasten	-	-	98	30
36	Deckung von (Soll-) Fehlbeträgen	5 937	2 283	1 985	3 727
	Ausgaben des Vermögenshaushalts zusammen (Summe 26 bis 36)	458 473	252 879	85 004	156 613
	Ausgaben des Verwaltungs- und Vermögenshaushalts insgesamt ³⁾	2 130 733	1 095 365	312 806	622 486
	./. Haushaltstechnische Verrechnungen	225 941	98 530	23 362	46 591
	Bereinigte Ausgaben des Verwaltungs- u. Vermögenshaushalts insgesamt ³⁾	1 904 792	996 834	289 445	575 895
	./. Zahlungen vom öffentlichen Bereich	481 534	205 943	34 833	66 054
	Nettoausgaben ³⁾ - Einschließlich besondere Finanzierungsvorgänge -	1 423 258	790 892	254 612	509 840
	Nachrichtlich: Ausgaben des Verwaltungs- u. Vermögenshaushalts insgesamt ³⁾	2 130 733	1 095 365	312 806	622 486
	+ Bewirtschaftete Fremdmittel	32 077	10 283	711	55
	+ Steuerbeteiligungen (Gewerbesteuerumlage)	86 433	51 433	15 390	27 341
	Ausgabensumme der Haushaltsrechnungen	2 249 243	1 157 081	328 908	649 881

¹⁾ Einschl. Beiträge zur gesetzlichen Sozialversicherung. - ²⁾ Ohne Gr. 788 aus UA 488 (Wohngeld). - ³⁾ Ohne bewirtschaftete Fremdmittel (Wohngeld) und Steuerbeteiligungen (Gewerbesteuerumlage).

Nachrichtlich											Lfd. Nr.
Kreisangehörige Gemeinden (ohne Mitgliedsgemeinden von Samtgemeinden)						Mitgliedsgemeinden von Samtgemeinden					
zu- sammen	mit 20 000 und mehr	mit 10 000 bis unter 20 000	mit 5 000 bis unter 10 000	mit 3 000 bis unter 5 000	mit weniger als 3 000	zu- sammen	mit 10 000 bis unter 20 000	mit 5 000 bis unter 10 000	mit 3 000 bis unter 5 000	mit weniger als 3 000	
	Einwohnern						Einwohnern				
18	19	20	21	22	23	24	25	26	27	28	
31 854	16 766	10 565	4 178	226	120	8 670	317	1 296	1 505	5 551	1
270 813	214 627	39 857	14 698	835	796	5	-	3	-	2	2
1 020 709	724 474	210 353	79 096	4 554	2 233	38 433	1 559	7 114	8 310	21 450	3
361 460	241 108	81 702	34 382	2 618	1 652	18 582	1 141	4 377	4 183	8 881	4
54 905	36 983	13 212	4 015	573	123	7 571	226	1 343	1 720	4 283	5
215 243	160 459	38 553	14 788	850	593	3 730	196	764	879	1 892	6
32 059	25 914	4 449	1 535	88	74	64	9	8	14	32	7
1 987 044	1 420 329	398 691	152 691	9 742	5 590	77 055	3 447	14 904	16 611	42 093	
247 096	173 057	50 699	20 824	1 051	1 465	33 293	3 205	7 193	6 598	16 297	8
41 871	27 547	9 827	4 050	224	223	1 912	97	346	402	1 066	9
56 312	43 040	9 651	3 287	85	250	1 620	105	486	291	739	10
257 396	166 859	63 110	24 615	1 760	1 052	14 989	834	3 175	3 099	7 880	11
30 583	18 359	8 219	3 543	277	184	1 957	117	442	571	827	12
16 862	11 419	3 688	1 598	89	67	153	15	39	42	56	13
256 709	184 683	50 247	20 061	1 177	541	20 955	1 167	5 469	4 218	10 102	14
53 876	32 658	14 501	5 884	399	434	2 810	251	770	484	1 305	15
123 621	81 607	30 026	10 773	683	532	5 294	280	1 206	1 145	2 664	16
1 084 325	739 231	239 968	94 634	5 744	4 748	82 984	6 071	19 127	16 849	40 937	
118 968	83 211	26 800	8 237	555	165	13 924	1 554	5 775	2 333	4 261	17
193 570	168 809	18 153	6 082	299	227	1 349	4	549	358	437	17.1
230 931	181 352	38 617	10 370	361	232	1 371	739	362	129	141	17.2
232 346	146 854	56 660	24 596	1 663	2 573	3 826	253	1 405	703	1 466	17.3
26 111	11 023	10 040	3 819	839	390	2 926	8	614	286	2 018	18
510 824	363 944	86 823	46 135	2 785	11 136	35 999	3 764	9 652	5 998	16 586	20
1 068 360	903 102	122 246	39 582	3 144	287	266	-	52	82	132	20.1
1 890	854	777	213	8	38	767	4	337	227	199	20.2
256 909	186 693	47 988	20 331	1 092	804	15 653	722	5 344	3 234	6 354	21
109	63	46	-	-	-	102	-	68	26	8	22
1 738 119	1 159 836	402 887	163 614	8 859	2 923	538 832	38 112	120 336	115 736	264 648	22.1
377 819	233 084	95 999	39 989	7 447	1 301	57 428	4 800	8 630	10 814	33 184	22.2
429 405	320 276	67 011	34 438	3 849	3 831	37 872	76	10 601	8 028	19 166	22.3
8 256 731	5 918 663	1 612 705	644 729	46 388	34 245	870 354	59 555	197 757	181 414	431 628	23
92 340	54 787	28 358	9 195	-	-	14 290	469	3 915	2 219	7 688	24
270 037	210 761	38 985	13 435	6 150	706	44 926	2 962	6 908	7 897	27 159	25
-	-	-	-	-	-	-	-	-	-	-	26
12 863	9 320	2 514	966	53	10	438	-	244	-	193	27
651 325	362 272	200 266	79 020	7 813	1 954	158 518	7 536	41 712	32 821	76 450	28
170 182	108 721	45 385	15 315	528	233	48 966	3 519	12 416	12 100	20 931	28.1
116 180	77 183	26 594	11 285	779	340	3 687	199	998	827	1 664	28.2
937 688	548 177	272 244	105 619	9 120	2 528	211 172	11 253	55 126	45 748	99 045	29
36 111	32 256	3 590	103	3	160	590	59	404	38	89	30
26 326	17 486	6 684	1 949	110	96	844	17	208	320	299	31
419 327	334 412	57 117	25 288	1 567	943	26 318	634	11 734	6 522	7 429	32
29	29	-	-	-	-	-	-	-	-	-	33
31 687	20 394	7 033	4 153	100	7	5 674	116	1 774	1 158	2 625	33.1
75 446	48 363	19 159	6 580	131	1 213	8 786	1 342	2 993	1 786	2 666	33.2
329	328	-	-	-	1	127	-	-	98	29	33.3
18 157	12 341	4 802	162	833	19	8 115	1 134	2 121	1 152	3 708	34
1 920 340	1 288 654	440 486	167 451	18 066	5 683	321 282	17 987	85 427	66 938	150 930	34.1
10 177 071	7 207 316	2 053 191	812 180	64 454	39 928	1 191 635	77 541	283 184	248 352	582 558	34.2
933 547	616 140	219 680	84 150	9 471	4 105	77 018	6 261	14 381	13 890	42 486	35
9 243 524	6 591 176	1 833 511	728 031	54 983	35 823	1 114 618	71 281	268 803	234 462	540 072	36
2 456 074	1 776 461	475 562	183 161	15 472	5 419	108 751	5 972	22 782	19 361	60 635	
6 787 449	4 814 715	1 357 949	544 870	39 511	30 404	1 005 867	65 308	246 021	215 101	479 436	
10 177 071	7 207 316	2 053 191	812 180	64 454	39 928	1 191 635	77 541	283 184	248 352	582 558	
161 319	118 193	32 077	10 283	711	55	-	-	-	-	-	
408 280	289 382	81 709	35 839	839	510	61 699	4 724	15 594	14 551	26 830	
10 746 669	7 614 891	2 166 978	858 302	66 005	40 493	1 253 335	82 265	298 778	262 903	609 388	

3.1 Ausgaben und Einnahmen der Gemeinden, Samtgemeinden und Landkreise nach Arten und Gebietskörperschaftsgruppen/Gemeindegrößenklassen - Beträge in 1 000 Euro -

Lfd. Nr.	Art der Einnahmen	Gruppierungsnummer	Gemeinden, Samt- gemeinden und Landkreise	zu- sammen
			1	2
Verwaltungshaushalt				
37	Steuereinnahmen (Netto) ¹⁾	00 - 03 ./ 810	4 758 436	790 587
38	Allgemeine Zuweisungen			
38.1	von Bund und Land	041, 051, 060, 061	2 434 353	307 208
38.2	von Gemeinden/Gv	062	115 452	-
39	Allgemeine Umlagen von Gemeinden/Gv	072	2 351 227	-
40	Gebühren, Zweckgebundene Abgaben	10, 11, 121, 122	1 580 327	160 201
41	Einnahmen aus Verkauf	13	25 910	4 333
42	Mieten und Pachten	14	170 676	35 322
43	Sonstige Verwaltungs- und Betriebseinnahmen	15	96 809	18 689
44	Erstattungen von Ausgaben des Verwaltungshaushalts			
44.1	von Bund und Land	160, 161	1 639 828	227 511
44.2	von Gemeinden/Gv	162	1 158 255	29 807
44.3	vom übrigen öffentlichen Bereich	163, 164	11 873	1 087
44.4	von anderen Bereichen	165 - 168	133 444	15 856
44.5	innere Verrechnungen	169	376 612	88 782
45	Zuweisungen/Zuschüsse für lfd. Zwecke, Schuldendiensthilfen			
45.1	von Bund und Land	170, 171, 230, 231	186 765	12 333
45.2	von Gemeinden/Gv	172, 232	268 588	427
45.3	vom übrigen öffentlichen Bereich	173, 174, 233, 234	67 139	10 443
45.4	von anderen Bereichen	175 - 178, 235 - 238	101 477	22 062
46	Zinseinnahmen			
46.1	von Bund und Land	200, 201	7 908	7 906
46.2	von Gemeinden/Gv	202	866	-
46.3	vom übrigen öffentlichen Bereich	203, 204	1 177	-
46.4	von anderen Bereichen	205 - 208	72 936	12 159
46.5	aus inneren Darlehen	209	938	52
47	Gewinnanteile, Konzessionsabgaben	21, 22	789 613	292 043
48	Ersatz von sozialen Leistungen	24, 25	337 522	50 920
49	Weitere Finanzeinnahmen	26	242 296	63 381
50	Kalkulatorische Einnahmen			
50.1	Abschreibungen	270	198 397	14 505
50.2	Verzinsung des Anlagekapitals	275	137 027	13 176
50.3	Rückstellungen	279	2 771	-
51	Zuführung vom Vermögenshaushalt	28	167 634	433
Einnahmen des Verwaltungshaushalts zusammen		(Summe 37 bis 51)	17 436 260	2 179 222
Vermögenshaushalt				
52	Zuführung vom Verwaltungshaushalt	30	829 056	167 089
53	Entnahmen aus Rücklagen	31	298 553	2 285
54	Rückflüsse von Darlehen			
54.1	von Bund und Land	320, 321	-	-
54.2	von Gemeinden/Gv	322	33 230	-
54.3	vom übrigen öffentlichen Bereich	323, 324	425	-
54.4	von anderen Bereichen	325 - 328	41 163	10 878
55	Einnahmen aus der Veräußerung von Beteiligungen ect.	33	288 303	7 281
56	Einnahmen aus der Veräußerung von Anlagevermögen	34	375 513	51 807
57	Beiträge und ähnliche Entgelte	35	191 226	18 883
58	Zuweisungen/Zuschüsse für Investitionen			
58.1	von Bund und Land	360, 361	532 001	64 123
58.2	von Gemeinden/Gv	362	204 644	323
58.3	vom übrigen öffentlichen Bereich	363, 364	5 922	17
58.4	von anderen Bereichen	365 - 368	58 680	3 977
59	Schuldenaufnahmen, Aufnahme innerer Darlehen			
59.1	bei Bund und Land	370, 371	1 879	-
59.2	bei Gemeinden/Gv	372	23 243	-
59.3	bei Zweckverbänden u. dgl.	373	22	-
59.4	am Kreditmarkt	374 - 378	927 080	145 351
59.5	Aufnahme innerer Darlehen	379	8 092	13
Einnahmen des Vermögenshaushalts zusammen		(Summe 52 bis 59.5)	3 819 032	472 028
Einnahmen des Verwaltungs- und Vermögenshaushalts insgesamt		0 - 3 ./ 810	21 255 291	2 651 250
./ . Haushaltstechnische Verrechnungen		169, 209, 270, 275, 279, 28, 30	1 712 436	284 036
Bereinigte Einnahmen des Verwaltungs- und Vermögenshaushalts insgesamt			19 542 856	2 367 215
Nachrichtlich: Einnahmen des Verwaltungs- u. Vermögenshaushalts insgesamt		0 - 3 ./ 810	21 255 291	2 651 250
+ Bewirtschaftete Fremdmittel			382 059	67 077
+ Steuerbeteiligungen (Gewerbesteuerumlage)			569 734	99 755
Einnahmensumme der Haushaltsrechnungen			22 207 084	2 818 082

¹⁾ Einschl. steuerähnliche Einnahmen; Gewerbesteuerumlage abgesetzt. Aufteilung der Steuern nach Arten in Übersicht II auf den Seiten 26/27. - ²⁾ Ohne UGr. 160 aus UA 488 (Wohngeld).-

³⁾ Ohne bewirtschaftete Fremdmittel (Wohngeld) und Steuerbeteiligungen (Gewerbesteuerumlage).

Kreisfreie Städte			Kreisangeh. Gemeinden, Samtge- meinden und Landkreise	Davon							Lfd. Nr.
mit 200 000 und mehr	mit 100 000 bis unter 200 000	mit 20 000 bis unter 100 000		Land- kreise	Samt- gemeinden	zu- sammen	Kreisangehörige Gemeinden				
							mit 200 000 und mehr	mit 100 000 bis unter 200 000	mit 50 000 bis unter 100 000	mit 20 000 bis unter 50 000	
3	4	5		6	7	8	9	10	11	12	
207 291	453 993	129 302	3 967 849	3 774	-	3 964 075	564 679	152 348	313 600	1 291 397	37
81 313	141 314	84 581	2 127 145	1 050 140	257 495	819 510	83 389	76 719	80 090	274 781	38
-	-	-	115 452	14 802	2 901	97 749	-	55 976	-	1 301	38.1
-	-	-	2 351 227	2 106 856	244 371	-	-	-	-	-	38.2
25 378	95 213	39 611	1 420 126	478 819	134 834	806 473	96 173	63 776	100 380	260 760	39
1 772	1 693	868	21 577	5 555	809	15 213	2 512	3 035	1 412	4 770	40
7 820	19 934	7 568	135 354	11 376	6 087	117 891	20 748	8 622	8 519	34 165	41
1 379	11 496	5 814	78 120	13 967	6 932	57 221	15 706	2 241	6 230	13 841	42
50 632	121 879	55 000	1 412 317	1 294 842	1 349	116 126	39 494	49 782	18 003	6 626	43
7 731	16 603	5 473	1 128 448	151 063	108 131	869 254	285 529	42 781	115 434	245 752	44
313	415	359	10 786	4 051	749	5 987	323	1 092	271	1 955	44.1
4 409	8 788	2 659	117 588	33 141	8 457	75 990	10 586	4 399	7 342	34 377	44.2
24 722	47 273	16 786	287 831	45 095	10 433	232 302	25 538	8 400	36 880	110 534	44.3
4 216	5 723	2 393	174 433	121 162	4 278	48 993	9 112	5 182	3 366	15 087	44.4
4	135	288	268 161	5 753	27 813	234 595	50 867	9 105	46 523	74 666	45
1 139	5 730	3 573	56 696	15 059	4 840	36 798	6 714	2 239	1 764	10 897	45.1
12 975	5 788	3 298	79 415	40 616	1 494	37 305	3 708	8 771	4 346	11 086	45.2
-	7 906	-	3	-	-	3	-	-	-	1	46
-	-	-	866	14	546	306	-	-	-	-	46.1
-	-	-	1 177	11	141	1 025	-	-	11	-	46.2
530	9 745	1 884	60 777	21 601	3 032	36 143	2 717	2 104	6 558	11 766	46.3
-	52	-	887	632	43	212	-	63	-	-	46.4
229 071	46 235	16 737	497 570	83 688	3 127	410 754	108 343	33 167	34 605	110 771	46.5
11 176	28 433	11 312	286 602	168 555	12 147	105 900	30 226	11 671	11 744	30 782	47
6 512	47 594	9 275	178 915	53 988	2 276	122 652	43 832	6 724	6 157	36 455	48
2 484	5 856	6 165	183 893	14 983	28 394	140 516	12 229	7 964	12 006	54 747	49
1 191	2 883	9 102	123 851	10 386	17 816	95 649	1 766	6 517	10 743	40 875	50
-	-	-	2 771	2 763	-	8	-	-	-	8	50.1
-	-	433	167 201	56 521	4 050	106 631	-	654	23 262	30 871	50.2
682 060	1 084 680	412 482	15 257 038	5 809 211	892 545	8 555 281	1 414 191	563 333	849 247	2 708 269	50.3
90 519	61 829	14 741	661 967	177 470	49 249	435 247	15 771	18 090	25 440	173 783	51
475	658	1 151	296 268	54 975	16 195	225 098	15 800	3 872	30 625	58 220	52
-	-	-	-	-	-	-	-	-	-	-	53
-	-	-	33 230	33 181	39	10	-	-	-	1	54
-	-	-	425	33	-	393	-	-	89	-	54.1
575	7 345	2 959	30 285	12 011	307	17 967	2 688	557	3 417	5 231	54.2
56	2 226	5 000	281 022	86 827	3	194 192	81 163	90 659	736	3 863	54.3
7 262	33 043	11 501	323 706	11 434	9 049	303 224	29 275	3 428	24 584	99 828	54.4
6 046	9 903	2 935	172 343	-	12 458	159 885	4 476	1 778	10 504	47 986	55
-	-	-	-	-	-	-	-	-	-	-	56
14 270	27 780	22 073	467 877	186 208	38 438	243 231	10 835	11 986	17 575	80 753	57
320	3	-	204 321	102 267	26 244	75 809	530	1 038	4 702	29 360	58
6	2	9	5 905	522	2 063	3 320	-	175	15	296	58.1
439	3 335	204	54 702	21 359	2 942	30 402	2 458	1 402	3 623	4 469	58.2
-	-	-	1 879	-	4	1 875	-	-	-	149	58.3
-	-	-	23 243	10 662	2 761	9 820	-	-	1 147	2 977	59
-	-	-	22	-	-	22	-	-	-	-	59.1
11 281	123 667	10 403	781 729	223 220	53 753	504 756	133 337	19 329	24 877	168 737	59.2
-	13	-	8 079	375	-	7 704	7 700	-	-	4	59.3
131 247	269 805	70 976	3 347 003	920 544	213 504	2 212 955	304 033	152 314	147 335	675 656	59.4
813 307	1 354 485	483 458	18 604 041	6 729 756	1 106 049	10 768 236	1 718 224	715 647	996 581	3 383 925	59.5
118 915	117 893	47 227	1 428 400	307 850	109 986	1 010 565	55 304	41 689	108 331	410 817	
694 392	1 236 592	436 231	17 175 641	6 421 906	996 063	9 757 672	1 662 920	673 959	888 250	2 973 108	
813 307	1 354 485	483 458	18 604 041	6 729 756	1 106 049	10 768 236	1 718 224	715 647	996 581	3 383 925	
17 823	39 955	9 299	314 982	74 109	19 543	221 330	60 495	20 568	18 737	79 387	
22 609	66 722	10 424	469 979	-	-	469 979	53 730	14 182	42 970	178 500	
853 739	1 461 162	503 181	19 389 002	6 803 865	1 125 592	11 459 545	1 832 449	750 397	1 058 289	3 641 811	

3.1 Ausgaben und Einnahmen der Gemeinden, Samtgemeinden und Landkreise nach Arten und Gebietskörperschaftsgruppen/Gemeindegrößenklassen - Beträge in 1 000 Euro -

Lfd. Nr.	Art der Einnahmen	Noch: Davon			
		noch: Kreisangehörige Gemeinden			
		mit 10 000 bis unter 20 000	mit 5 000 bis unter 10 000	mit 3 000 bis unter 5 000	mit weniger als 3 000
		Einwohnern			
		14	15	16	17
Verwaltungshaushalt					
37	Steuereinnahmen (Netto)	745 445	421 743	156 070	318 792
38	Allgemeine Zuweisungen				
38.1	von Bund und Land	210 693	85 543	5 862	2 433
38.2	von Gemeinden/Gv	4 009	4 612	7 057	24 794
39	Allgemeine Umlagen von Gemeinden/Gv	-	-	-	-
40	Gebühren, Zweckgebundene Abgaben	168 035	82 725	8 477	26 146
41	Einnahmen aus Verkauf	1 464	1 428	295	297
42	Mieten und Pachten	17 982	12 234	5 555	10 066
43	Sonstige Verwaltungs- und Betriebseinnahmen	9 937	5 685	1 094	2 487
44	Erstattungen von Ausgaben des Verwaltungshaushalts				
44.1	von Bund und Land	1 243	677	28	273
44.2	von Gemeinden/Gv	131 008	42 978	3 931	1 841
44.3	vom übrigen öffentlichen Bereich	1 575	729	9	32
44.4	von anderen Bereichen	10 357	6 801	568	1 560
44.5	innere Verrechnungen	39 356	10 732	489	373
45	Zuweisungen/Zuschüsse für lfd. Zwecke, Schuldendiensthilfen				
45.1	von Bund und Land	8 943	3 831	725	2 746
45.2	von Gemeinden/Gv	32 743	13 278	2 212	5 202
45.3	vom übrigen öffentlichen Bereich	7 952	3 829	1 651	1 751
45.4	von anderen Bereichen	4 838	3 277	351	929
46	Zinseinnahmen				
46.1	von Bund und Land	1	-	-	-
46.2	von Gemeinden/Gv	-	125	10	171
46.3	vom übrigen öffentlichen Bereich	286	724	-	4
46.4	von anderen Bereichen	7 309	2 217	987	2 485
46.5	aus inneren Darlehen	46	68	26	8
47	Gewinnanteile, Konzessionsabgaben	58 803	30 916	10 704	23 446
48	Ersatz von sozialen Leistungen	16 424	4 663	345	43
49	Weitere Finanzeinnahmen	16 673	6 711	4 092	2 008
50	Kalkulatorische Einnahmen				
50.1	Abschreibungen	34 262	15 582	1 534	2 193
50.2	Verzinsung des Anlagekapitals	22 651	10 419	832	1 846
50.3	Rückstellungen	-	-	-	-
51	Zuführung vom Vermögenshaushalt	28 827	13 110	2 219	7 688
	Einnahmen des Verwaltungshaushalts zusammen (Summe 37 bis 51)	1 580 861	784 639	215 126	439 614
Vermögenshaushalt					
52	Zuführung vom Verwaltungshaushalt	100 799	48 619	18 262	34 485
53	Entnahmen aus Rücklagen	48 959	29 737	12 297	25 589
54	Rückflüsse von Darlehen				
54.1	von Bund und Land	-	-	-	-
54.2	von Gemeinden/Gv	-	1	5	3
54.3	vom übrigen öffentlichen Bereich	173	3	-	128
54.4	von anderen Bereichen	4 713	967	147	246
55	Einnahmen aus der Veräußerung von Beteiligungen ect.	17 165	525	1	80
56	Einnahmen aus der Veräußerung von Anlagevermögen	63 698	36 082	16 709	29 620
57	Beiträge und ähnliche Entgelte	45 238	22 230	11 273	16 402
58	Zuweisungen/Zuschüsse für Investitionen				
58.1	von Bund und Land	62 589	34 360	6 675	18 458
58.2	von Gemeinden/Gv	14 953	12 704	4 891	7 633
58.3	vom übrigen öffentlichen Bereich	393	443	1 590	408
58.4	von anderen Bereichen	7 465	5 072	1 668	4 245
59	Schuldenaufnahmen, Aufnahme innerer Darlehen				
59.1	bei Bund und Land	959	767	-	-
59.2	bei Gemeinden/Gv	3 992	1 339	187	177
59.3	bei Zweckverbänden u. dgl.	22	-	-	-
59.4	am Kreditmarkt	83 172	49 958	10 663	14 684
59.5	Aufnahme innerer Darlehen	-	-	-	-
	Einnahmen des Vermögenshaushalts zusammen (Summe 52 bis 59.5)	454 290	242 805	84 366	152 156
	Einnahmen des Verwaltungs- und Vermögenshaushalts insgesamt	2 035 152	1 027 445	299 492	591 770
	./.. Haushaltstechnische Verrechnungen	225 941	98 530	23 362	46 591
	Bereinigte Einnahmen des Verwaltungs- und Vermögenshaushalts insgesamt	1 809 211	928 914	276 131	545 179
	Nachrichtlich: Einnahmen des Verwaltungs- u. Vermögenshaushalts insgesamt	2 035 152	1 027 445	299 492	591 770
	+ Bewirtschaftete Fremdmittel	31 233	10 149	711	50
	+ Steuerbeteiligungen (Gewerbesteuerumlage)	86 433	51 433	15 390	27 341
	Einnahmensumme der Haushaltsrechnungen	2 152 818	1 089 027	315 594	619 161

¹⁾ Einschl. steuerähnliche Einnahmen; Gewerbesteuerumlage abgesetzt. Aufteilung der Steuern nach Arten in Übersicht II auf den Seiten 26/27.

²⁾ Ohne UGr. 160 aus UA 488 (Wohngeld).

³⁾ Ohne bewirtschaftete Fremdmittel (Wohngeld) und Steuerbeteiligungen (Gewerbesteuerumlage).

Nachrichtlich											Lfd. Nr.
Kreisangehörige Gemeinden (ohne Mitgliedsgemeinden von Samtgemeinden)						Mitgliedsgemeinden von Samtgemeinden					
zu- sammen	mit 20 000 und mehr	mit 10 000 bis unter 20 000	mit 5 000 bis unter 10 000	mit 3 000 bis unter 5 000	mit weniger als 3 000	zu- sammen	mit 10 000 bis unter 20 000	mit 5 000 bis unter 10 000	mit 3 000 bis unter 5 000	mit weniger als 3 000	
	Einwohnern						Einwohnern				
18	19	20	21	22	23	24	25	26	27	28	
3 326 566	2 322 023	701 260	277 354	18 733	7 197	637 508	44 186	144 390	137 338	311 595	37
819 510	514 980	210 693	85 543	5 862	2 433	-	-	-	-	-	38
58 321	57 277	1 033	10	-	-	39 429	2 976	4 601	7 057	24 794	38.1
-	-	-	-	-	-	-	-	-	-	-	38.2
781 768	521 090	167 023	77 040	4 510	12 106	24 705	1 012	5 685	3 967	14 040	39
14 124	11 729	1 358	1 023	9	5	1 089	105	406	286	292	40
99 334	72 055	16 973	7 632	1 404	1 270	18 558	1 008	4 602	4 152	8 796	41
52 960	38 018	9 738	4 612	239	353	4 261	199	1 072	855	2 134	42
115 895	113 905	1 241	654	23	73	231	2	24	5	200	43
866 320	689 496	130 691	42 224	3 298	612	2 934	317	754	634	1 229	44
5 939	3 641	1 575	719	4	-	48	0	11	5	32	44.1
73 476	56 704	10 289	6 076	171	237	2 514	68	726	397	1 323	44.2
230 931	181 352	38 617	10 370	361	232	1 371	739	362	129	141	44.3
45 050	32 747	8 843	3 071	102	286	3 943	99	760	623	2 460	44.5
225 466	181 161	32 364	11 234	536	171	9 130	378	2 045	1 675	5 031	45
33 284	21 614	7 814	3 045	727	84	3 514	138	784	925	1 667	45.1
36 164	27 910	4 807	3 170	59	218	1 141	32	107	292	711	45.2
3	1	1	-	-	-	-	-	-	-	-	45.3
-	-	-	-	-	-	306	-	125	10	171	45.4
1 021	11	286	724	-	-	4	-	-	-	4	46
32 070	23 145	7 027	1 773	70	54	4 073	281	443	917	2 432	46.1
109	63	46	-	-	-	102	-	68	26	8	46.2
361 582	286 885	52 777	20 066	1 146	707	49 172	6 026	10 849	9 558	22 739	46.3
105 894	84 424	16 424	4 663	342	41	6	-	0	3	2	46.4
116 217	93 167	16 175	4 505	2 279	89	6 435	498	2 205	1 812	1 919	46.5
138 615	86 946	34 135	14 864	1 193	1 476	1 902	127	718	340	716	47
93 724	59 901	22 525	9 732	470	1 096	1 925	126	687	363	750	50
8	8	-	-	-	-	-	-	-	-	-	50.1
92 340	54 787	28 358	9 195	-	-	14 290	469	3 915	2 219	7 688	50.2
7 726 692	5 535 040	1 522 075	599 300	41 537	28 740	828 589	58 786	185 340	173 589	410 874	50.3
377 819	233 084	95 999	39 989	7 447	1 301	57 428	4 800	8 630	10 814	33 184	51
176 381	108 516	46 213	20 827	245	580	48 717	2 747	8 909	12 052	25 009	52
-	-	-	-	-	-	-	-	-	-	-	53
1	1	-	-	-	-	9	-	1	5	3	54
265	89	173	3	-	-	128	-	-	-	128	54.1
17 259	11 894	4 710	506	34	116	708	3	461	113	130	54.2
193 589	176 422	17 159	9	-	-	603	6	516	1	80	54.3
234 145	157 115	57 233	17 092	1 202	1 502	69 079	6 464	18 990	15 507	28 117	54.4
121 443	64 743	43 407	12 026	1 019	248	38 442	1 830	10 204	10 255	16 153	55
209 751	121 149	61 056	24 402	1 465	1 679	33 480	1 534	9 958	5 210	16 779	56
61 257	35 629	14 425	9 227	1 895	81	14 552	528	3 477	2 996	7 551	57
2 812	486	393	372	1 561	-	507	-	70	29	408	58
23 388	11 952	7 427	3 466	316	226	7 013	37	1 606	1 352	4 019	58.1
1 875	149	959	767	-	-	-	-	-	-	-	58.2
9 284	4 125	3 992	1 167	-	-	536	-	172	187	177	58.3
22	-	22	-	-	-	-	-	-	-	-	58.4
467 998	346 280	83 172	37 017	1 000	529	36 758	-	12 941	9 663	14 155	59
7 704	7 704	-	-	-	-	-	-	-	-	-	59.1
1 904 994	1 279 337	436 340	166 870	16 184	6 263	307 961	17 950	75 935	68 182	145 894	59.2
9 631 685	6 814 377	1 958 415	766 170	57 721	35 003	1 136 551	76 737	261 275	241 771	556 768	59.3
933 547	616 140	219 680	84 150	9 471	4 105	77 018	6 261	14 381	13 890	42 486	59.4
8 698 139	6 198 237	1 738 735	682 020	48 250	30 898	1 059 533	70 476	246 894	227 881	514 282	59.5
9 631 685	6 814 377	1 958 415	766 170	57 721	35 003	1 136 551	76 737	261 275	241 771	556 768	
160 835	118 692	31 233	10 149	711	50	-	-	-	-	-	
408 280	289 382	81 709	35 839	839	510	61 699	4 724	15 594	14 551	26 830	
10 200 800	7 222 451	2 071 357	812 158	59 272	35 563	1 198 250	81 460	276 869	256 322	583 598	

3.2 Ausgaben und Einnahmen der Gemeinden, Samtgemeinden und Landkreise nach Arten und Aufgabenbereichen - Beträge in 1 000 Euro -

Lfd. Nr.	Art der Ausgaben / Einnahmen	Gruppierungsnummer	Gesamt- haushalt	Allgemeine	
				zu- sammen	Gemeinde- organe, Rechnungs- prüfung
			1	2	3
	Gliederungsnummer		0 - 9	0	00, 01
Ausgaben					
1	Aufwendungen für ehrenamtliche Tätigkeit	40	65 415	50 417	48 776
2	Dienstbezüge einschl. Beiträge zur gesetzlichen Sozialversicherung	41, 44	3 346 642	742 518	106 258
3	Versorgungsbezüge, Beiträge zu Versorgungskassen	42, 43	441 287	141 211	35 595
4	Beihilfen, Unterstützungen u. dergl., Personal-Nebenausgaben	45, 46	66 745	33 472	5 439
	Personalausgaben	(Summe 1 bis 4)	3 920 089	967 619	196 068
		in % von Spalte 1		24,7	5,0
5	Unterhaltung von unbeweglichem Vermögen	50, 51	443 402	24 892	297
6	Geräte, Ausstattungs- und Ausrüstungsgegenstände	52	82 334	17 150	257
7	Mieten und Pachten	53	109 607	36 665	530
8	Bewirtschaftung der Grundstücke, baulichen Anlagen usw.	54	460 883	31 606	725
9	Haltung von Fahrzeugen	55	48 596	2 762	288
10	Weitere Verwaltungs- und Betriebsausgaben	57 - 63	933 918	61 109	9 039
11	Geschäftsausgaben, sonstige Sachausgaben	56, 64, 65, 66, 84	403 629	150 466	8 658
	Sächliche Verwaltungs- und Betriebsausgaben	(Summe 5 bis 11)	2 482 369	324 649	19 794
		in % von Spalte 1		13,1	0,8
12	Erstattungen von Ausgaben des Verwaltungshaushalts	67	1 894 642	70 648	13 940
13	Kalkulatorische Kosten	68	338 195	18 598	-
14	Zuweisungen/Zuschüsse für lfd. Zwecke, Umlagen	71, 72, 82, 83	4 075 280	21 211	2 206
15	Leistungen der Sozialhilfe, Jugendhilfe u. Ä.	73, 74, 75, 76, 77, 78, 79	3 484 795	-	-
16	Sonstige Ausgaben des Verwaltungshaushalts	80, 86, 877, 893, 894	2 523 940	-	-
	Ausgaben des Verwaltungshaushalts	(Summe 1 bis 16)	18 719 309	1 402 724	232 009
		in % von Spalte 1		7,5	1,2
17	Baumaßnahmen	94, 95, 96	1 327 125	29 853	3
18	Erwerb von Grundstücken	932	286 613	5 311	-
19	Erwerb von beweglichen Sachen des Anlagevermögens	935	240 692	56 922	534
	Sachinvestitionen	(Summe 17 bis 19)	1 854 430	92 086	537
		in % von Spalte 1		5,0	0,0
20	Gewährung von Darlehen	92	43 606	-	-
21	Erwerb von Beteiligungen, Kapitaleinlagen	930	37 904	-	-
22	Zuweisungen/Zuschüsse für Investitionen	98	466 149	1 350	400
23	Sonstige Ausgaben des Vermögenshaushalts	90, 91, 97, 99	1 467 486	-	-
	Ausgaben des Vermögenshaushalts	(Summe 17 bis 23)	3 869 574	93 436	937
		in % von Spalte 1		2,4	0,0
	Ausgaben des Verwaltungs- und Vermögenshaushalts	(Summe 1 bis 23)	22 588 883	1 496 160	232 946
		in Euro je Einwohner	2 834,23	187,72	29,23
		in % von Spalte 1		6,6	1,0
Einnahmen					
24	Steuereinnahmen (Netto), Gebühren, zweckgebundene Abgaben	00 - 03 ./ 810; 10, 11, 12	6 338 764	35 167	5 155
25	Einnahmen aus Verkauf	13	25 910	4 785	11
26	Mieten und Pachten	14	170 676	7 841	18
27	Sonstige Verwaltungs- und Betriebseinnahmen	15	96 809	22 328	339
28	Erstattungen von Ausgaben des Verwaltungshaushalts	16	3 320 013	226 245	14 527
29	Zuweisungen/Zuschüsse für lfd. Zwecke, Umlagen	04, 05, 06, 072, 17, 23	5 525 002	16 465	169
30	Zinseinnahmen	20	83 825	-	-
31	Gewinnanteile, Konzessionsabgaben	21, 22	789 613	-	-
32	Ersatz von sozialen Leistungen	24, 25	337 522	-	-
33	Sonstige Einnahmen des Verwaltungshaushalts	26, 27, 28	748 125	29 025	11
	Einnahmen des Verwaltungshaushalts	(Summe 24 bis 33)	17 436 260	341 855	20 230
		in % von Spalte 1		2,0	0,1
34	Rückflüsse von Darlehen	32	74 818	0	-
35	Einnahmen aus der Veräußerung von Beteiligungen etc.	33	288 303	154	-
36	Einnahmen aus der Veräußerung von Anlagevermögen	34	375 513	638	16
37	Zuweisungen/Zuschüsse für Investitionen	36	801 246	1 493	-
38	Beiträge u. A., sonstige Einnahmen des Vermögenshaushalts	30, 31, 35, 37	2 279 151	-	-
	Einnahmen des Vermögenshaushalts	(Summe 34 bis 38)	3 819 032	2 285	16
		in % von Spalte 1		0,1	0,0
	Einnahmen des Verwaltungs- und Vermögenshaushalts	(Summe 24 bis 38)	21 255 291	344 139	20 246
		in Euro je Einwohner	2 666,91	43,18	2,54
		in % von Spalte 1		1,6	0,1
	Nachrichtlich: Mehrausgaben (-) / Mehreinnahmen	im Verwaltungshaushalt	-1 283 049	-1 042 272	- 211 780
		im Vermögenshaushalt	- 50 542	- 91 152	- 921
		Zusammen	-1 333 592	-1 133 424	- 212 701
		in Euro je Einwohner	- 167,33	- 142,21	- 26,69

Verwaltung			Öffentliche Sicherheit und Ordnung							Lfd. Nr.
Hauptverwaltung	Finanzverwaltung	sonstige Verwaltungseinrichtungen	zusammen	Öffentliche Ordnung	Umweltschutz	Feuerschutz	Katastrophenschutz	Verteidigungslasten-Verwaltung	Rettungsdienst	
4	5	6	7	8	9	10	11	12	13	
02	03	05, 06, 08	1	11	12	13	14	15	16	
503	2	1 136	13 437	212	359	12 724	45	-	97	1
317 774	193 578	124 908	396 050	232 681	55 766	78 052	3 884	757	24 910	2
54 376	35 412	15 828	77 223	39 569	7 874	23 198	790	253	5 539	3
20 503	5 067	2 464	13 953	5 486	943	6 274	88	2	1 161	4
393 156	234 059	144 336	500 663	277 947	64 942	120 248	4 807	1 012	31 706	
10,0	6,0	3,7	12,8	7,1	1,7	3,1	0,1	0,0	0,8	
16 042	1 320	7 233	8 243	929	252	6 056	776	-	230	5
7 682	1 231	7 980	14 968	1 620	374	9 622	2 427	0	925	6
17 983	1 015	17 137	3 768	1 874	169	1 367	188	2	167	7
17 465	3 523	9 893	14 098	1 924	496	11 087	347	0	244	8
1 518	34	922	13 317	256	87	11 710	259	-	1 006	9
20 854	7 130	24 085	159 945	15 620	7 779	3 888	4 355	0	128 304	10
84 170	35 989	21 649	46 439	27 762	3 027	11 858	330	21	3 440	11
165 713	50 243	88 900	260 778	49 986	12 184	55 587	8 682	24	134 316	
6,7	2,0	3,6	10,5	2,0	0,5	2,2	0,3	0,0	5,4	
29 836	15 646	11 226	62 033	26 086	7 464	10 164	376	18	17 924	12
-	-	18 598	7 043	21	15	1 458	-	-	5 548	13
11 145	-	7 859	14 233	2 532	3 375	6 216	1 278	-	832	14
-	-	-	-	-	-	-	-	-	-	15
-	-	-	-	-	-	-	-	-	-	16
599 849	299 947	270 918	844 752	356 573	87 981	193 674	15 143	1 055	190 327	
3,2	1,6	1,4	4,5	1,9	0,5	1,0	0,1	0,0	1,0	
24 801	187	4 862	34 595	811	1 428	31 688	447	-	221	17
890	-	4 422	532	-	40	493	-	-	-	18
20 512	1 663	34 214	49 609	2 853	725	42 385	652	-	2 994	19
46 202	1 850	43 497	84 736	3 665	2 193	74 566	1 099	-	3 214	
2,5	0,1	2,3	4,6	0,2	0,1	4,0	0,1	-	0,2	
-	-	-	15	15	-	-	-	-	-	20
-	-	-	-	-	-	-	-	-	-	21
643	-	307	18 479	22	1 517	16 187	412	-	340	22
-	-	-	-	-	-	-	-	-	-	23
46 846	1 850	43 804	103 230	3 701	3 710	90 753	1 511	-	3 554	
1,2	0,0	1,1	2,7	0,1	0,1	2,3	0,0	-	0,1	
646 695	301 797	314 722	947 982	360 274	91 691	284 427	16 654	1 055	193 881	
81,14	37,87	39,49	118,94	45,20	11,50	35,69	2,09	0,13	24,33	
2,9	1,3	1,4	4,2	1,6	0,4	1,3	0,1	0,0	0,9	
1 175	760	28 077	339 894	133 609	14 563	9 294	64	-	182 364	24
1 264	27	3 482	1 030	893	49	45	43	-	-	25
4 728	421	2 674	3 028	571	39	2 225	139	-	54	26
17 729	1 299	2 961	4 158	1 207	571	1 700	36	-	643	27
89 352	48 668	73 697	30 862	6 048	4 731	14 430	478	-	5 175	28
10 579	149	5 568	18 919	666	2 856	11 260	2 942	998	197	29
-	-	-	12	-	5	-	-	-	7	30
-	-	-	-	-	-	-	-	-	-	31
-	-	-	-	-	-	-	-	-	-	32
657	28 352	4	77 855	75 876	618	12	1	-	1 347	33
125 484	79 677	116 464	475 759	218 871	23 432	38 968	3 703	998	189 788	
0,7	0,5	0,7	2,7	1,3	0,1	0,2	0,0	0,0	1,1	
0	-	-	67	4	5	35	-	-	23	34
-	-	154	-	-	-	-	-	-	-	35
279	0	343	2 847	25	1 429	1 262	6	-	124	36
958	0	534	34 944	3	828	33 694	252	-	167	37
-	-	-	-	-	-	-	-	-	-	38
1 238	0	1 031	37 859	32	2 262	34 992	258	-	314	
0,0	0,0	0,0	1,0	0,0	0,1	0,9	0,0	-	0,0	
126 721	79 677	117 495	513 617	218 903	25 694	73 960	3 960	998	190 102	
15,90	10,00	14,74	64,44	27,47	3,22	9,28	0,50	0,13	23,85	
0,6	0,4	0,6	2,4	1,0	0,1	0,3	0,0	0,0	0,9	
- 474 365	- 220 270	- 135 857	- 361 950	- 137 681	- 64 534	- 153 247	- 11 440	- 57	5 010	
- 45 608	- 1 849	- 42 773	- 65 371	- 3 669	- 1 448	- 55 762	- 1 253	-	- 3 240	
- 519 973	- 222 120	- 178 630	- 427 321	- 141 349	- 65 982	- 209 009	- 12 694	- 57	1 770	
- 65,24	- 27,87	- 22,41	- 53,62	- 17,74	- 8,28	- 26,22	- 1,59	- 0,01	0,22	

Noch: 3.2 Ausgaben und Einnahmen der Gemeinden, Samtgemeinden und Landkreise nach Arten und Aufgabenbereichen
- Beträge in 1 000 Euro -

Lfd. Nr.	Art der Ausgaben / Einnahmen	Schulen				
		zu- sammen	allgemeine Schulver- waltung	Kreisschul- baukasse	Grund- schulen	Sonder- schulen
		14	15	16	17	18
	Gliederungsnummer	2	200	207	210	214
Ausgaben						
1	Aufwendungen für ehrenamtliche Tätigkeit	169	3	-	-	-
2	Dienstbezüge einschl. Beiträge zur gesetzlichen Sozialversicherung	297 120	34 531	-	98 928	13 338
3	Versorgungsbezüge, Beiträge zu Versorgungskassen	26 070	7 203	-	7 095	964
4	Beihilfen, Unterstützungen u. dergl., Personal-Nebenausgaben	1 875	1 036	-	233	32
	Personalausgaben					
	(Summe 1 bis 4)	325 235	42 773	-	106 256	14 334
	in % von Spalte 1	8,3	1,1	-	2,7	0,4
5	Unterhaltung von unbeweglichem Vermögen	95 692	773	-	28 089	5 208
6	Geräte, Ausstattungs- und Ausrüstungsgegenstände	22 561	431	-	5 705	969
7	Mieten und Pachten	12 775	295	-	3 211	992
8	Bewirtschaftung der Grundstücke, baulichen Anlagen usw.	202 124	745	-	62 240	10 486
9	Haltung von Fahrzeugen	548	52	-	57	20
10	Weitere Verwaltungs- und Betriebsausgaben	262 217	971	-	12 136	2 804
11	Geschäftsausgaben, sonstige Sachausgaben	54 407	2 108	-	4 889	786
	Sächliche Verwaltungs- und Betriebsausgaben					
	(Summe 5 bis 11)	650 324	5 374	-	116 327	21 264
	in % von Spalte 1	26,2	0,2	-	4,7	0,9
12	Erstattungen von Ausgaben des Verwaltungshaushalts	191 843	9 987	-	30 691	16 511
13	Kalkulatorische Kosten	3 909	-	-	1 372	40
14	Zuweisungen/Zuschüsse für lfd. Zwecke, Umlagen	101 437	3 375	2 074	3 970	6 218
15	Leistungen der Sozialhilfe, Jugendhilfe u. Ä.	-	-	-	-	-
16	Sonstige Ausgaben des Verwaltungshaushalts	-	-	-	-	-
	Ausgaben des Verwaltungshaushalts					
	(Summe 1 bis 16)	1 272 748	61 510	2 074	258 616	58 366
	in % von Spalte 1	6,8	0,3	0,0	1,4	0,3
17	Baumaßnahmen	324 402	5 936	-	106 076	28 811
18	Erwerb von Grundstücken	7 666	-	-	1 825	133
19	Erwerb von beweglichen Sachen des Anlagevermögens	75 479	4 727	-	15 681	3 498
	Sachinvestitionen					
	(Summe 17 bis 19)	407 547	10 662	-	123 582	32 443
	in % von Spalte 1	22,0	0,6	-	6,7	1,7
20	Gewährung von Darlehen	22 656	-	22 656	-	-
21	Erwerb von Beteiligungen, Kapitaleinlagen	-	-	-	-	-
22	Zuweisungen/Zuschüsse für Investitionen	126 529	425	111 197	2 968	591
23	Sonstige Ausgaben des Vermögenshaushalts	-	-	-	-	-
	Ausgaben des Vermögenshaushalts					
	(Summe 17 bis 23)	556 732	11 088	133 853	126 551	33 034
	in % von Spalte 1	14,4	0,3	3,5	3,3	0,9
	Ausgaben des Verwaltungs- und Vermögenshaushalts					
	(Summe 1 bis 23)	1 829 480	72 597	135 927	385 167	91 400
	in Euro je Einwohner	229,55	9,11	17,05	48,33	11,47
	in % von Spalte 1	8,1	0,3	0,6	1,7	0,4
Einnahmen						
24	Steuereinnahmen (Netto), Gebühren, zweckgebundene Abgaben	10 550	573	-	4 005	306
25	Einnahmen aus Verkauf	2 659	58	-	228	475
26	Mieten und Pachten	9 394	288	-	4 270	520
27	Sonstige Verwaltungs- und Betriebseinnahmen	6 645	625	-	1 785	204
28	Erstattungen von Ausgaben des Verwaltungshaushalts	55 684	2 956	-	5 627	4 351
29	Zuweisungen/Zuschüsse für lfd. Zwecke, Umlagen	95 170	7 253	-	2 679	1 050
30	Zinseinnahmen	203	-	176	13	-
31	Gewinnanteile, Konzessionsabgaben	-	-	-	-	-
32	Ersatz von sozialen Leistungen	-	-	-	-	-
33	Sonstige Einnahmen des Verwaltungshaushalts	353	205	-	56	-
	Einnahmen des Verwaltungshaushalts					
	(Summe 24 bis 33)	180 659	11 958	176	18 663	6 905
	in % von Spalte 1	1,0	0,1	0,0	0,1	0,0
34	Rückflüsse von Darlehen	31 647	-	31 472	108	-
35	Einnahmen aus der Veräußerung von Beteiligungen etc.	-	-	-	-	-
36	Einnahmen aus der Veräußerung von Anlagevermögen	16 211	-	-	892	1 122
37	Zuweisungen/Zuschüsse für Investitionen	152 819	1 229	58 225	22 597	5 723
38	Beiträge u. Ä., sonstige Einnahmen des Vermögenshaushalts	-	-	-	-	-
	Einnahmen des Vermögenshaushalts					
	(Summe 34 bis 38)	200 677	1 229	89 697	23 596	6 845
	in % von Spalte 1	5,3	0,0	2,3	0,6	0,2
	Einnahmen des Verwaltungs- und Vermögenshaushalts					
	(Summe 24 bis 38)	381 336	13 187	89 873	42 260	13 750
	in Euro je Einwohner	47,85	1,65	11,28	5,30	1,73
	in % von Spalte 1	1,8	0,1	0,4	0,2	0,1
	Nachrichtlich: Mehrausgaben (-)/Mehreinnahmen					
	im Verwaltungshaushalt	-1 088 180	- 49 552	- 1 898	- 238 581	- 51 421
	im Vermögenshaushalt	- 356 054	- 9 859	- 44 155	- 102 954	- 26 189
	Zusammen	-1 444 234	- 59 411	- 46 054	- 341 535	- 77 609
	in Euro je Einwohner	- 181,21	- 7,45	- 5,78	- 42,85	- 9,74

Noch: Schulen										Lfd. Nr.
schulform- unabhängige Orientierungs- stufen	Haupt- schulen	kombinierte Grund- und Hauptschulen	Real- schulen	kombinierte Haupt- und Realschulen	Gymnasien	berufliche Schulen	Gesamt- schulen (integrierte u. kooperative)	Freie Waldorf- schulen	Schüler- beförderung	
19	20	21	22	23	24	25	26	27	28	
216	217	218	221	225	23	25	281	285	290	
-	-	-	-	-	-	71	-	-	-	1
16 223	18 073	6 674	16 377	16 935	27 567	26 039	14 845	-	1 030	2
1 184	1 309	488	1 182	1 189	2 031	1 801	1 049	-	78	3
31	36	5	297	24	42	64	45	-	7	4
17 438	19 418	7 167	17 856	18 147	29 640	27 975	15 939	-	1 115	
0,4	0,5	0,2	0,5	0,5	0,8	0,7	0,4	-	0,0	
6 427	8 773	2 191	7 352	6 352	11 608	12 247	5 730	-	121	5
1 392	1 414	377	1 438	1 437	2 351	3 997	1 275	-	0	6
712	445	55	342	317	1 426	4 487	301	-	8	7
14 248	14 025	4 595	14 015	13 541	24 733	27 482	14 778	-	9	8
9	37	1	10	22	11	40	7	-	275	9
2 911	3 366	1 233	2 658	2 705	4 178	9 851	2 498	7	213 943	10
930	863	447	882	1 155	1 548	2 463	863	-	538	11
26 628	28 923	8 898	26 697	25 530	45 856	60 569	25 453	7	214 894	
1,1	1,2	0,4	1,1	1,0	1,8	2,4	1,0	0,0	8,7	
9 259	8 905	2 074	13 565	15 524	33 447	26 306	12 409	154	9 290	12
1	0	196	0	26	374	228	1 104	-	-	13
10 893	13 237	3 691	10 787	4 992	18 025	4 750	3 464	109	109	14
-	-	-	-	-	-	-	-	-	-	15
-	-	-	-	-	-	-	-	-	-	16
64 219	70 484	22 025	68 906	64 219	127 342	119 828	58 369	271	225 407	
0,3	0,4	0,1	0,4	0,3	0,7	0,6	0,3	0,0	1,2	
15 895	26 533	4 975	13 381	39 400	32 609	27 230	20 093	-	178	17
28	-	24	61	446	268	3 800	1 079	-	-	18
3 942	4 523	954	3 470	4 541	7 355	16 027	3 127	-	78	19
19 865	31 056	5 953	16 913	44 387	40 232	47 057	24 299	-	256	
1,1	1,7	0,3	0,9	2,4	2,2	2,5	1,3	-	0,0	
-	-	-	-	-	-	-	-	-	-	20
-	-	-	-	-	-	-	-	-	-	21
333	254	1 589	349	2 570	2 648	1 286	2 107	-	13	22
-	-	-	-	-	-	-	-	-	-	23
20 198	31 310	7 542	17 262	46 957	42 880	48 343	26 406	-	269	
0,5	0,8	0,2	0,4	1,2	1,1	1,2	0,7	-	0,0	
84 417	101 794	29 567	86 168	111 176	170 222	168 172	84 775	271	225 676	
10,59	12,77	3,71	10,81	13,95	21,36	21,10	10,64	0,03	28,32	
0,4	0,5	0,1	0,4	0,5	0,8	0,7	0,4	0,0	1,0	
205	327	142	261	328	912	1 321	139	-	666	24
34	108	8	34	114	253	555	694	-	-	25
536	407	147	516	270	720	1 242	377	-	7	26
381	356	196	582	450	572	716	281	-	161	27
1 248	1 807	890	932	1 624	5 685	15 952	2 565	-	9 599	28
12 567	14 075	6 184	12 437	16 779	10 059	1 077	8 585	-	18	29
1	-	2	2	-	5	2	1	-	-	30
-	-	-	-	-	-	-	-	-	-	31
-	-	-	-	-	-	-	-	-	-	32
34	-	34	9	1	8	0	-	-	-	33
15 005	17 080	7 604	14 773	19 566	18 214	20 864	12 641	-	10 451	
0,1	0,1	0,0	0,1	0,1	0,1	0,1	0,1	-	0,1	
2	6	5	9	23	9	8	4	-	2	34
-	-	-	-	-	-	-	-	-	-	35
7 876	3 469	1 385	18	279	169	847	84	-	7	36
2 882	9 114	2 115	3 498	17 806	8 654	8 631	6 965	-	31	37
-	-	-	-	-	-	-	-	-	-	38
10 759	12 589	3 504	3 525	18 108	8 832	9 487	7 053	-	40	
0,3	0,3	0,1	0,1	0,5	0,2	0,2	0,2	-	0,0	
25 765	29 669	11 109	18 298	37 674	27 046	30 350	19 694	-	10 490	
3,23	3,72	1,39	2,30	4,73	3,39	3,81	2,47	-	1,32	
0,1	0,1	0,1	0,1	0,2	0,1	0,1	0,1	-	0,0	
- 49 212	- 53 403	- 14 225	- 54 133	- 44 627	- 108 754	- 98 737	- 44 623	- 271	- 214 956	
- 9 439	- 18 721	- 4 037	- 13 737	- 28 849	- 34 048	- 38 857	- 19 353	-	- 229	
- 58 651	- 72 124	- 18 262	- 67 869	- 73 476	- 142 802	- 137 593	- 63 976	- 271	- 215 186	
- 7,36	- 9,05	- 2,29	- 8,52	- 9,22	- 17,92	- 17,26	- 8,03	- 0,03	- 27,00	

Noch: 3.2 Ausgaben und Einnahmen der Gemeinden, Samtgemeinden und Landkreise nach Arten und Aufgabenbereichen - Beträge in 1 000 Euro -

Lfd. Nr.	Art der Ausgaben / Einnahmen	Noch: Schulen		Wissenschaft, Forschung, Kulturpflege		
		Fördermaß- nahmen für Schüler	übrige schulische Aufgaben	zu- sammen	Verwaltung kultureller Angelegen- heiten	Wissen- schaft und Forschung
		29	30	31	32	33
Gliederungsnummer		291	292	3	30	31
Ausgaben						
1	Aufwendungen für ehrenamtliche Tätigkeit	-	96	479	8	6
2	Dienstbezüge einschl. Beiträge zur gesetzlichen Sozialversicherung	245	6 315	159 794	11 386	5 853
3	Versorgungsbezüge, Beiträge zu Versorgungskassen	58	440	12 329	1 878	610
4	Beihilfen, Unterstützungen u. dergl., Personal-Nebenausgaben	8	17	910	245	49
	Personalausgaben					
	(Summe 1 bis 4)	311	6 866	173 512	13 516	6 518
	in % von Spalte 1	0,0	0,2	4,4	0,3	0,2
5	Unterhaltung von unbeweglichem Vermögen	-	821	8 038	226	267
6	Geräte, Ausstattungs- und Ausrüstungsgegenstände	2	1 773	2 363	63	85
7	Mieten und Pachten	-	183	5 959	50	279
8	Bewirtschaftung der Grundstücke, baulichen Anlagen usw.	4	1 224	11 592	191	696
9	Haltung von Fahrzeugen	1	6	167	11	1
10	Weitere Verwaltungs- und Betriebsausgaben	36	2 920	36 816	1 860	1 499
11	Geschäftsausgaben, sonstige Sachausgaben	18	36 918	9 371	789	462
	Sächliche Verwaltungs- und Betriebsausgaben					
	(Summe 5 bis 11)	61	43 844	74 306	3 191	3 289
	in % von Spalte 1	0,0	1,8	3,0	0,1	0,1
12	Erstattungen von Ausgaben des Verwaltungshaushalts	1	3 720	26 036	3 284	999
13	Kalkulatorische Kosten	-	567	2 203	-	64
14	Zuweisungen/Zuschüsse für lfd. Zwecke, Umlagen	40	15 702	120 417	1 559	4 158
15	Leistungen der Sozialhilfe, Jugendhilfe u. Ä.	-	-	-	-	-
16	Sonstige Ausgaben des Verwaltungshaushalts	-	-	-	-	-
	Ausgaben des Verwaltungshaushalts					
	(Summe 1 bis 16)	413	70 700	396 474	21 551	15 028
	in % von Spalte 1	0,0	0,4	2,1	0,1	0,1
17	Baumaßnahmen	-	3 285	24 629	258	1 171
18	Erwerb von Grundstücken	-	-	5 781	-	1 150
19	Erwerb von beweglichen Sachen des Anlagevermögens	-	7 555	6 226	38	385
	Sachinvestitionen					
	(Summe 17 bis 19)	-	10 840	36 636	296	2 706
	in % von Spalte 1	-	0,6	2,0	0,0	0,1
20	Gewährung von Darlehen	-	-	161	-	-
21	Erwerb von Beteiligungen, Kapitaleinlagen	-	-	316	-	30
22	Zuweisungen/Zuschüsse für Investitionen	-	200	10 523	1 209	118
23	Sonstige Ausgaben des Vermögenshaushalts	-	-	-	-	-
	Ausgaben des Vermögenshaushalts					
	(Summe 17 bis 23)	-	11 040	47 636	1 504	2 854
	in % von Spalte 1	-	0,3	1,2	0,0	0,1
	Ausgaben des Verwaltungs- und Vermögenshaushalts					
	(Summe 1 bis 23)	413	81 740	444 110	23 055	17 882
	in Euro je Einwohner	0,05	10,26	55,72	2,89	2,24
	in % von Spalte 1	0,0	0,4	2,0	0,1	0,1
Einnahmen						
24	Steuereinnahmen (Netto), Gebühren, zweckgebundene Abgaben	-	1 364	48 586	249	234
25	Einnahmen aus Verkauf	-	99	1 957	135	57
26	Mieten und Pachten	-	94	4 707	47	393
27	Sonstige Verwaltungs- und Betriebseinnahmen	-	339	2 118	53	130
28	Erstattungen von Ausgaben des Verwaltungshaushalts	-	2 449	7 962	277	703
29	Zuweisungen/Zuschüsse für lfd. Zwecke, Umlagen	29	2 376	34 969	547	625
30	Zinseinnahmen	-	3	153	-	147
31	Gewinnanteile, Konzessionsabgaben	-	-	30	-	30
32	Ersatz von sozialen Leistungen	-	-	-	-	-
33	Sonstige Einnahmen des Verwaltungshaushalts	1	4	774	11	3
	Einnahmen des Verwaltungshaushalts					
	(Summe 24 bis 33)	29	6 728	101 256	1 318	2 321
	in % von Spalte 1	0,0	0,0	0,6	0,0	0,0
34	Rückflüsse von Darlehen	-	-	86	-	27
35	Einnahmen aus der Veräußerung von Beteiligungen etc.	-	-	31	-	6
36	Einnahmen aus der Veräußerung von Anlagevermögen	-	62	788	12	-
37	Zuweisungen/Zuschüsse für Investitionen	-	5 351	23 780	44	315
38	Beiträge u. Ä., sonstige Einnahmen des Vermögenshaushalts	-	-	-	-	-
	Einnahmen des Vermögenshaushalts					
	(Summe 34 bis 38)	-	5 413	24 685	55	348
	in % von Spalte 1	-	0,1	0,6	0,0	0,0
	Einnahmen des Verwaltungs- und Vermögenshaushalts					
	(Summe 24 bis 38)	29	12 141	125 942	1 374	2 670
	in Euro je Einwohner	0,00	1,52	15,80	0,17	0,33
	in % von Spalte 1	0,0	0,1	0,6	0,0	0,0
	Nachrichtlich: Mehrausgaben (-)/Mehreinnahmen					
	im Verwaltungshaushalt	- 383	- 63 405	- 293 015	- 20 232	- 12 643
	im Vermögenshaushalt	-	- 5 627	- 22 951	- 1 449	- 2 506
	Zusammen	- 383	- 69 031	- 315 965	- 21 681	- 15 149
	in Euro je Einwohner	- 0,05	- 8,66	- 39,64	- 2,72	- 1,90

Noch: Wissenschaft, Forschung, Kulturpflege										Lfd. Nr.
nichtwissen- schaftl. Museen, Sammlungen, Ausstellungen	zoologische und botani- sche Gärten	Theater	Musikpflege (ohne Musik- schulen)	Musik- schulen	sonstige Kulturpflege	Volkshoch- schulen	Büchereien	sonstige Volksbildung	Naturschutz und Land- schaftspflege	
34	35	36	37	38	39	40	41	42	43	
321	323	331	332	333	34	350	352	355	360	
103	-	0	-	-	-	23	165	3	39	1
21 025	147	6 028	346	24 305	1 061	34 293	38 337	3 468	7 160	2
1 911	12	565	29	1 688	82	1 430	2 767	163	709	3
173	2	76	2	71	2	105	81	1	61	4
23 212	161	6 670	378	26 064	1 146	35 851	41 349	3 634	7 968	
0,6	0,0	0,2	0,0	0,7	0,0	0,9	1,1	0,1	0,2	
1 411	13	500	77	106	274	378	555	151	1 510	5
401	1	209	20	136	60	430	688	49	67	6
708	-	262	28	394	316	1 512	1 154	100	860	7
3 422	18	627	126	384	381	948	1 838	1 074	387	8
13	0	9	0	3	3	2	69	-	44	9
5 445	4	4 083	3 522	434	1 851	4 079	6 185	1 405	2 045	10
1 128	1	605	42	798	328	2 011	1 254	204	633	11
12 528	37	6 294	3 816	2 255	3 214	9 360	11 744	2 985	5 546	
0,5	0,0	0,3	0,2	0,1	0,1	0,4	0,5	0,1	0,2	
2 744	1	1 697	130	1 384	536	3 636	5 263	1 918	1 241	12
133	0	1 261	-	173	41	226	56	-	179	13
7 279	352	48 173	4 974	12 665	7 391	18 559	1 783	3 968	2 153	14
-	-	-	-	-	-	-	-	-	-	15
-	-	-	-	-	-	-	-	-	-	16
45 896	552	64 094	9 296	42 541	12 328	67 632	60 195	12 505	17 088	
0,2	0,0	0,3	0,0	0,2	0,1	0,4	0,3	0,1	0,1	
2 421	-	2 491	210	376	522	641	2 582	785	4 122	17
64	-	-	-	1	-	-	-	-	4 235	18
1 101	-	129	18	219	278	859	1 610	132	824	19
3 586	-	2 620	228	596	801	1 500	4 192	917	9 180	
0,2	-	0,1	0,0	0,0	0,0	0,1	0,2	0,0	0,5	
-	-	-	-	-	10	-	-	-	-	20
281	-	-	-	-	-	-	-	-	5	21
1 395	-	516	43	165	497	778	90	354	1 866	22
-	-	-	-	-	-	-	-	-	-	23
5 262	-	3 136	271	761	1 308	2 278	4 282	1 271	11 052	
0,1	-	0,1	0,0	0,0	0,0	0,1	0,1	0,0	0,3	
51 157	552	67 230	9 567	43 302	13 636	69 910	64 478	13 776	28 139	
6,42	0,07	8,44	1,20	5,43	1,71	8,77	8,09	1,73	3,53	
0,2	0,0	0,3	0,0	0,2	0,1	0,3	0,3	0,1	0,1	
1 604	0	5 299	1 538	11 736	490	22 327	2 619	478	58	24
560	-	33	24	8	36	105	187	40	85	25
351	-	646	155	135	328	249	134	920	672	26
280	-	188	102	35	161	218	178	96	321	27
1 113	-	1 134	34	709	178	2 055	300	462	308	28
5 164	-	2 363	761	937	1 281	16 239	997	473	3 402	29
-	-	-	-	-	-	-	-	-	2	30
-	-	-	-	-	-	-	0	-	-	31
-	-	-	-	-	-	-	-	-	-	32
-	-	0	-	1	2	-	754	-	2	33
9 072	0	9 663	2 613	13 561	2 475	41 194	5 169	2 469	4 849	
0,1	0,0	0,1	0,0	0,1	0,0	0,2	0,0	0,0	0,0	
-	-	2	-	-	9	-	-	-	1	34
25	-	-	-	-	-	-	-	-	-	35
27	-	73	-	206	2	-	43	-	269	36
1 653	-	356	-	183	252	7 545	263	25	8 952	37
-	-	-	-	-	-	-	-	-	-	38
1 705	-	431	-	389	263	7 545	307	25	9 221	
0,0	-	0,0	-	0,0	0,0	0,2	0,0	0,0	0,2	
10 778	0	10 094	2 613	13 951	2 737	48 739	5 475	2 495	14 070	
1,35	0,00	1,27	0,33	1,75	0,34	6,12	0,69	0,31	1,77	
0,1	0,0	0,0	0,0	0,1	0,0	0,2	0,0	0,0	0,1	
- 36 690	- 551	- 53 170	- 6 684	- 28 806	- 9 812	- 26 213	- 54 971	- 10 036	- 12 059	
- 3 556	-	- 2 705	- 271	- 372	- 1 045	5 266	- 3 976	- 1 246	- 1 830	
- 40 246	- 551	- 55 876	- 6 955	- 29 178	- 10 858	- 20 946	- 58 947	- 11 282	- 13 890	
- 5,05	- 0,07	- 7,01	- 0,87	- 3,66	- 1,36	- 2,63	- 7,40	- 1,42	- 1,74	

Noch: 3.2 Ausgaben und Einnahmen der Gemeinden, Samtgemeinden und Landkreise nach Arten und Aufgabenbereichen

- Beträge in 1 000 Euro -

Lfd. Nr.	Art der Ausgaben / Einnahmen	Noch: Kulturpflege			Soziale Sicherung		
		Denkmal- schutz und -pflege	Heimat- pflege	Kirchen	zu- sammen	Verwaltung der sozialen Angelegen- heiten	
		44	45	46	47	48	
Gliederungsnummer		365	366	37	4	40	
Ausgaben							
1	Aufwendungen für ehrenamtliche Tätigkeit	2	129	0	819	493	
2	Dienstbezüge einschl. Beiträge zur gesetzlichen Sozialversicherung	2 453	3 930	1	767 127	308 286	
3	Versorgungsbezüge, Beiträge zu Versorgungskassen	202	284	-	86 899	51 759	
4	Beihilfen, Unterstützungen u. dergl., Personal-Nebenausgaben	10	31	-	8 612	7 037	
	Personalausgaben						
	(Summe 1 bis 4)	2 668	4 374	2	863 458	367 575	
	in % von Spalte 1	0,1	0,1	0,0	22,0	9,4	
5	Unterhaltung von unbeweglichem Vermögen	855	1 681	33	21 347	579	
6	Geräte, Ausstattungs- und Ausrüstungsgegenstände	52	102	1	7 297	1 512	
7	Mieten und Pachten	92	206	-	26 152	2 152	
8	Bewirtschaftung der Grundstücke, baulichen Anlagen usw.	435	1 059	4	34 704	3 125	
9	Haltung von Fahrzeugen	0	11	-	928	150	
10	Weitere Verwaltungs- und Betriebsausgaben	411	3 992	0	33 410	4 707	
11	Geschäftsausgaben, sonstige Sachausgaben	449	666	-	21 385	12 603	
	Sächliche Verwaltungs- und Betriebsausgaben						
	(Summe 5 bis 11)	2 294	7 716	38	145 225	24 828	
	in % von Spalte 1	0,1	0,3	0,0	5,9	1,0	
12	Erstattungen von Ausgaben des Verwaltungshaushalts	1 612	1 578	13	1 129 226	47 914	
13	Kalkulatorische Kosten	59	11	-	14 768	-	
14	Zuweisungen/Zuschüsse für lfd. Zwecke, Umlagen	1 192	6 094	118	802 305	89 011	
15	Leistungen der Sozialhilfe, Jugendhilfe u. Ä.	-	-	-	3 484 795	-	
16	Sonstige Ausgaben des Verwaltungshaushalts	-	-	-	-	-	
	Ausgaben des Verwaltungshaushalts	(Summe 1 bis 16)	7 825	19 773	170	6 439 777	529 327
	in % von Spalte 1	0,0	0,1	0,0	34,4	2,8	
17	Baumaßnahmen	4 100	4 935	14	55 553	383	
18	Erwerb von Grundstücken	235	97	-	3 646	206	
19	Erwerb von beweglichen Sachen des Anlagevermögens	337	297	-	8 839	1 743	
	Sachinvestitionen						
	(Summe 17 bis 19)	4 672	5 329	14	68 038	2 332	
	in % von Spalte 1	0,3	0,3	0,0	3,7	0,1	
20	Gewährung von Darlehen	54	96	-	59	-	
21	Erwerb von Beteiligungen, Kapitaleinlagen	-	-	-	-	-	
22	Zuweisungen/Zuschüsse für Investitionen	737	2 111	643	25 863	-	
23	Sonstige Ausgaben des Vermögenshaushalts	-	-	-	-	-	
	Ausgaben des Vermögenshaushalts	(Summe 17 bis 23)	5 463	7 537	657	93 960	2 332
	in % von Spalte 1	0,1	0,2	0,0	2,4	0,1	
	Ausgaben des Verwaltungs- und Vermögenshaushalts	(Summe 1 bis 23)	13 288	27 310	827	6 533 737	531 659
	in Euro je Einwohner	1,67	3,43	0,10	819,79	66,71	
	in % von Spalte 1	0,1	0,1	0,0	28,9	2,4	
Einnahmen							
24	Steuereinnahmen (Netto), Gebühren, zweckgebundene Abgaben	798	1 156	-	146 993	229	
25	Einnahmen aus Verkauf	128	560	-	5 338	42	
26	Mieten und Pachten	240	437	-	5 684	81	
27	Sonstige Verwaltungs- und Betriebseinnahmen	102	255	-	6 202	638	
28	Erstattungen von Ausgaben des Verwaltungshaushalts	441	248	-	2 704 133	31 050	
29	Zuweisungen/Zuschüsse für lfd. Zwecke, Umlagen	399	1 780	1	235 671	73 826	
30	Zinseinnahmen	5	-	0	435	0	
31	Gewinnanteile, Konzessionsabgaben	-	-	-	-	-	
32	Ersatz von sozialen Leistungen	-	-	-	337 522	-	
33	Sonstige Einnahmen des Verwaltungshaushalts	-	2	-	384	268	
	Einnahmen des Verwaltungshaushalts	(Summe 24 bis 33)	2 113	4 437	1	3 442 363	106 135
	in % von Spalte 1	0,0	0,0	0,0	19,7	0,6	
34	Rückflüsse von Darlehen	4	33	10	1 654	-	
35	Einnahmen aus der Veräußerung von Beteiligungen etc.	-	-	-	-	-	
36	Einnahmen aus der Veräußerung von Anlagevermögen	60	97	-	3 469	2	
37	Zuweisungen/Zuschüsse für Investitionen	1 651	2 536	6	11 885	35	
38	Beiträge u. Ä., sonstige Einnahmen des Vermögenshaushalts	-	-	-	42	-	
	Einnahmen des Vermögenshaushalts	(Summe 34 bis 38)	1 714	2 666	16	17 049	37
	in % von Spalte 1	0,0	0,1	0,0	0,4	0,0	
	Einnahmen des Verwaltungs- und Vermögenshaushalts	(Summe 24 bis 38)	3 827	7 103	16	3 459 413	106 172
	in Euro je Einwohner	0,48	0,89	0,00	434,05	13,32	
	in % von Spalte 1	0,0	0,0	0,0	16,3	0,5	
	Nachrichtlich: Mehrausgaben (-)/Mehreinnahmen	im Verwaltungshaushalt	- 5 652	- 15 325	- 170	- 2 982 646	- 423 193
		im Vermögenshaushalt	- 3 749	- 4 871	- 641	- 76 910	- 2 294
		Zusammen	- 9 401	- 20 196	- 811	- 3 059 556	- 425 487
		in Euro je Einwohner	- 1,18	- 2,53	- 0,10	- 383,88	- 53,39

Noch: Soziale Sicherung										Lfd. Nr.
Sozialhilfe nach dem BSHG	Leistungen nach dem AsylbLG	soziale Einrichtungen (o. Einrichtungen für Ältere)	Einrichtungen für Ältere und Pflegebedürftige	Kriegsopfer- fürsorge und ähnliche Maßnahmen	Jugendhilfe nach dem KJHG	Tages- einrichtungen für Kinder	übrige Einrichtungen der Jugendhilfe	weitere soziale Bereiche	sonstige soziale Angelegen- heiten	
49	50	51	52	53	54	55	56	57	58	
41	42	43 o. 431, 432	431, 432	44	45	464	46 o. 464	48 o. 488	49	
103	-	24	10	-	89	6	89	-	6	1
3 896	-	19 292	4 621	-	63 134	288 750	78 162	-	988	2
576	-	1 587	363	-	6 971	20 903	4 707	-	34	3
22	-	117	17	-	741	495	179	-	4	4
4 597	-	21 019	5 011	-	70 934	310 153	83 137	-	1 031	
0,1	-	0,5	0,1	-	1,8	7,9	2,1	-	0,0	
-	-	3 656	629	-	-	8 675	7 809	-	-	5
66	-	323	87	-	195	3 005	2 101	-	7	6
19	-	19 155	703	-	280	1 984	1 817	-	42	7
12	-	8 373	1 528	-	346	14 865	6 427	-	28	8
-	-	192	9	-	133	101	336	-	8	9
660	-	3 392	709	-	4 240	10 718	7 760	-	1 224	10
235	-	565	213	0	3 114	2 829	1 812	-	15	11
992	-	35 656	3 879	0	8 308	42 176	28 063	-	1 323	
0,0	-	1,4	0,2	0,0	0,3	1,7	1,1	-	0,1	
913 003	87 116	3 365	17 603	2 669	21 524	17 357	13 788	3 847	1 041	12
-	-	870	730	-	-	11 569	1 598	-	-	13
8 795	88	35 489	119 675	127	58 264	448 131	34 082	-	8 644	14
2 596 219	151 134	-	-	40 467	558 232	-	-	130 478	8 264	15
-	-	-	-	-	-	-	-	-	-	16
3 523 607	238 337	96 399	146 898	43 263	717 261	829 386	160 669	134 325	20 304	
18,8	1,3	0,5	0,8	0,2	3,8	4,4	0,9	0,7	0,1	
-	-	1 072	416	-	-	41 903	11 780	-	-	17
-	-	158	207	-	-	1 442	1 633	-	-	18
1	-	233	103	-	365	3 850	2 534	-	10	19
1	-	1 463	725	-	365	47 195	15 947	-	10	
0,0	-	0,1	0,0	-	0,0	2,5	0,9	-	0,0	
-	-	-	59	-	-	-	-	-	-	20
-	-	-	-	-	-	-	-	-	-	21
-	-	1 116	3 797	-	405	18 107	1 960	-	478	22
-	-	-	-	-	-	-	-	-	-	23
1	-	2 579	4 582	-	770	65 302	17 907	-	487	
0,0	-	0,1	0,1	-	0,0	1,7	0,5	-	0,0	
3 523 608	238 337	98 978	151 480	43 263	718 031	894 688	178 576	134 325	20 792	
442,11	29,90	12,42	19,01	5,43	90,09	112,26	22,41	16,85	2,61	
15,6	1,1	0,4	0,7	0,2	3,2	4,0	0,8	0,6	0,1	
-	-	24 198	5 188	-	2 959	90 241	23 825	-	354	24
-	-	582	41	-	74	3 429	1 168	-	1	25
-	-	450	3 024	-	80	1 067	981	-	-	26
26	-	1 349	210	-	874	2 155	930	-	19	27
2 088 000	225 501	30 522	128 824	34 829	40 444	3 878	2 374	114 241	4 472	28
5 871	1 872	4 782	616	-	36 097	99 286	12 104	-	1 217	29
-	-	38	378	-	8	6	5	-	-	30
-	-	-	-	-	-	-	-	-	-	31
262 469	14 918	-	-	6 325	36 081	-	-	17 398	332	32
-	-	35	0	-	9	61	11	-	-	33
2 356 365	242 291	61 956	138 281	41 153	116 627	200 124	41 399	131 639	6 395	
13,5	1,4	0,4	0,8	0,2	0,7	1,1	0,2	0,8	0,0	
-	-	644	985	-	-	10	15	-	-	34
-	-	-	-	-	-	-	-	-	-	35
-	-	347	946	-	3	750	1 420	-	-	36
-	-	433	91	-	198	8 778	2 350	-	-	37
-	-	-	-	-	-	-	42	-	-	38
-	-	1 424	2 022	-	200	9 538	3 827	-	-	
-	-	0,0	0,1	-	0,0	0,2	0,1	-	-	
2 356 365	242 291	63 380	140 303	41 153	116 828	209 661	45 226	131 639	6 395	
295,65	30,40	7,95	17,60	5,16	14,66	26,31	5,67	16,52	0,80	
11,1	1,1	0,3	0,7	0,2	0,5	1,0	0,2	0,6	0,0	
-1 167 242	3 953	- 33 573	- 7 887	- 2 110	- 600 634	- 617 693	- 117 672	- 2 686	- 13 909	
- 1	-	- 1 155	- 2 559	-	- 570	- 55 764	- 14 080	-	- 487	
-1 167 243	3 953	- 34 728	- 10 446	- 2 110	- 601 204	- 673 458	- 131 751	- 2 686	- 14 397	
- 146,45	0,50	- 4,36	- 1,31	- 0,26	- 75,43	- 84,50	- 16,53	- 0,34	- 1,81	

Noch: 3.2 Ausgaben und Einnahmen der Gemeinden, Samtgemeinden und Landkreise nach Arten und Aufgabenbereichen
- Beträge in 1 000 Euro -

Lfd. Nr.	Art der Ausgaben / Einnahmen	Gesundheit, Sport, Erholung				
		zu-	Gesundheits-	Kranken-	sonstige	Förderung
		sammen	verwaltung	häuser	Einrichtungen u. Maßnahmen d. Ges.-Pflege	des Sports
		59	60	61	62	63
Gliederungsnummer		5	50	51	54	55
Ausgaben						
1	Aufwendungen für ehrenamtliche Tätigkeit	27	0	-	-	-
2	Dienstbezüge einschl. Beiträge zur gesetzlichen Sozialversicherung	239 380	62 815	2 225	29 756	4 446
3	Versorgungsbezüge, Beiträge zu Versorgungskassen	20 359	7 767	1 099	1 311	846
4	Beihilfen, Unterstützungen u. dergl., Personal-Nebenausgaben	1 379	848	80	95	79
	Personalausgaben					
	(Summe 1 bis 4)	261 145	71 429	3 403	31 162	5 371
	in % von Spalte 1	6,7	1,8	0,1	0,8	0,1
5	Unterhaltung von unbeweglichem Vermögen	39 085	340	74	33	110
6	Geräte, Ausstattungs- und Ausrüstungsgegenstände	4 526	473	1	124	110
7	Mieten und Pachten	3 258	284	-	79	138
8	Bewirtschaftung der Grundstücke, baulichen Anlagen usw.	53 016	883	6	60	380
9	Haltung von Fahrzeugen	2 989	41	-	21	45
10	Weitere Verwaltungs- und Betriebsausgaben	17 993	2 362	-	5 438	1 144
11	Geschäftsausgaben, sonstige Sachausgaben	15 782	2 891	478	1 262	232
	Sächliche Verwaltungs- und Betriebsausgaben					
	(Summe 5 bis 11)	136 648	7 273	559	7 017	2 158
	in % von Spalte 1	5,5	0,3	0,0	0,3	0,1
12	Erstattungen von Ausgaben des Verwaltungshaushalts	64 080	5 224	359	3 674	2 878
13	Kalkulatorische Kosten	11 804	-	-	299	-
14	Zuweisungen/Zuschüsse für lfd. Zwecke, Umlagen	77 441	164	12 148	10 519	29 263
15	Leistungen der Sozialhilfe, Jugendhilfe u. Ä.	-	-	-	-	-
16	Sonstige Ausgaben des Verwaltungshaushalts	-	-	-	-	-
	Ausgaben des Verwaltungshaushalts					
	(Summe 1 bis 16)	551 118	84 091	16 469	52 671	39 669
	in % von Spalte 1	2,9	0,4	0,1	0,3	0,2
17	Baumaßnahmen	93 701	188	14	27	4
18	Erwerb von Grundstücken	7 884	-	-	-	-
19	Erwerb von beweglichen Sachen des Anlagevermögens	8 141	510	3	26	11
	Sachinvestitionen					
	(Summe 17 bis 19)	109 726	698	18	52	15
	in % von Spalte 1	5,9	0,0	0,0	0,0	0,0
20	Gewährung von Darlehen	2 205	-	1 000	-	1 202
21	Erwerb von Beteiligungen, Kapitaleinlagen	52	-	25	-	-
22	Zuweisungen/Zuschüsse für Investitionen	131 405	97	94 914	75	19 009
23	Sonstige Ausgaben des Vermögenshaushalts	-	-	-	-	-
	Ausgaben des Vermögenshaushalts					
	(Summe 17 bis 23)	243 388	794	95 957	127	20 226
	in % von Spalte 1	6,3	0,0	2,5	0,0	0,5
	Ausgaben des Verwaltungs- und Vermögenshaushalts					
	(Summe 1 bis 23)	794 506	84 885	112 426	52 798	59 895
	in Euro je Einwohner	99,69	10,65	14,11	6,62	7,52
	in % von Spalte 1	3,5	0,4	0,5	0,2	0,3
Einnahmen						
24	Steuereinnahmen (Netto), Gebühren, zweckgebundene Abgaben	76 509	5 869	-	35 598	336
25	Einnahmen aus Verkauf	694	1	-	0	1
26	Mieten und Pachten	9 533	58	76	348	5
27	Sonstige Verwaltungs- und Betriebseinnahmen	12 041	101	210	222	19
28	Erstattungen von Ausgaben des Verwaltungshaushalts	26 916	2 760	2 953	1 863	356
29	Zuweisungen/Zuschüsse für lfd. Zwecke, Umlagen	13 302	4 174	385	888	384
30	Zinseinnahmen	141	-	41	2	29
31	Gewinnanteile, Konzessionsabgaben	3 930	-	-	-	-
32	Ersatz von sozialen Leistungen	-	-	-	-	-
33	Sonstige Einnahmen des Verwaltungshaushalts	328	101	15	158	-
	Einnahmen des Verwaltungshaushalts					
	(Summe 24 bis 33)	143 394	13 064	3 681	39 080	1 130
	in % von Spalte 1	0,8	0,1	0,0	0,2	0,0
34	Rückflüsse von Darlehen	2 171	-	1 801	55	234
35	Einnahmen aus der Veräußerung von Beteiligungen etc.	-	-	-	-	-
36	Einnahmen aus der Veräußerung von Anlagevermögen	7 750	1	5 500	-	2
37	Zuweisungen/Zuschüsse für Investitionen	17 674	39	1 827	1	851
38	Beiträge u. Ä., sonstige Einnahmen des Vermögenshaushalts	125	-	-	-	-
	Einnahmen des Vermögenshaushalts					
	(Summe 34 bis 38)	27 720	39	9 128	56	1 087
	in % von Spalte 1	0,7	0,0	0,2	0,0	0,0
	Einnahmen des Verwaltungs- und Vermögenshaushalts					
	(Summe 24 bis 38)	171 114	13 103	12 808	39 136	2 216
	in Euro je Einwohner	21,47	1,64	1,61	4,91	0,28
	in % von Spalte 1	0,8	0,1	0,1	0,2	0,0
	Nachrichtlich: Mehrausgaben (-)/Mehreinnahmen					
	im Verwaltungshaushalt	- 395 920	- 71 027	- 12 788	- 13 292	- 38 539
	im Vermögenshaushalt	- 215 669	- 755	- 86 829	- 71	- 19 140
	Zusammen	- 611 589	- 71 782	- 99 618	- 13 363	- 57 679
	in Euro je Einwohner	- 76,74	- 9,01	- 12,50	- 1,68	- 7,24

Noch: Gesundheit, Sport, Erholung			Bau- und Wohnungswesen, Verkehr							Lfd. Nr.
eigene Sportstätten	Bade- anstalten	Park- u. Garten- anlagen, sonst. Erholungs- einrichtungen	zu- sammen	Bau- verwaltung	Ortsplanung, Vermessung, Bauordnung	Wohnungs- bauförderung u. Wohnungs- fürsorge	Gemeinde- straßen	Kreis- straßen	Bundes- straßen	
64	65	66	67	68	69	70	71	72	73	
56	57	58, 59	6	60	61	62	63	65	660	
2	17	9	25	3	14	-	-	-	-	1
17 083	42 653	80 402	427 007	185 493	116 428	8 204	61 576	41 524	248	2
1 261	2 858	5 218	51 641	24 672	16 238	1 506	4 947	3 266	16	3
56	84	137	4 999	2 790	1 686	174	169	150	0	4
18 403	45 611	85 766	483 672	212 958	134 367	9 883	66 693	44 941	265	
0,5	1,2	2,2	12,3	5,4	3,4	0,3	1,7	1,1	0,0	
12 976	9 175	16 377	164 177	2 167	203	12	97 584	26 752	1 719	5
1 035	1 239	1 544	4 078	848	427	23	1 504	795	13	6
1 728	154	874	3 332	390	470	521	320	92	-	7
19 009	26 705	5 974	12 539	1 520	682	59	7 370	964	84	8
374	33	2 475	7 038	337	113	21	2 926	2 735	-	9
380	2 816	5 854	103 878	1 583	40 550	75	6 394	1 114	309	10
1 063	7 635	2 222	29 316	10 323	11 555	302	1 478	1 052	69	11
36 565	47 756	35 320	324 359	17 167	54 000	1 013	117 575	33 504	2 193	
1,5	1,9	1,4	13,1	0,7	2,2	0,0	4,7	1,3	0,1	
12 672	5 832	33 441	174 181	9 257	10 539	1 160	107 959	8 192	1 484	12
2 021	7 587	1 897	5 836	-	128	0	-	-	-	13
1 135	17 582	6 630	63 480	24	795	22 774	2 552	16 359	-	14
-	-	-	-	-	-	-	-	-	-	15
-	-	-	-	-	-	-	-	-	-	16
70 795	124 369	163 054	1 051 528	239 407	199 829	34 831	294 779	102 995	3 941	
0,4	0,7	0,9	5,6	1,3	1,1	0,2	1,6	0,6	0,0	
47 198	31 539	14 732	551 773	2 006	51 114	605	376 139	82 034	10 917	17
4 280	813	2 791	40 348	-	4 990	10 041	20 274	3 122	126	18
1 311	1 930	4 351	10 538	1 057	1 223	15	2 945	3 698	-	19
52 789	34 281	21 873	602 659	3 062	57 327	10 660	399 358	88 853	11 044	
2,8	1,8	1,2	32,5	0,2	3,1	0,6	21,5	4,8	0,6	
-	-	3	12 512	250	1	12 255	6	-	-	20
-	4	22	1 956	-	399	1 557	-	-	-	21
11 025	5 000	1 285	71 275	24	20 962	3 755	13 603	6 736	20 617	22
-	-	-	-	-	-	-	-	-	-	23
63 815	39 285	23 184	688 402	3 336	78 689	28 227	412 967	95 589	31 661	
1,6	1,0	0,6	17,8	0,1	2,0	0,7	10,7	2,5	0,8	
134 610	163 654	186 238	1 739 931	242 743	278 518	63 057	707 746	198 585	35 602	
16,89	20,53	23,37	218,31	30,46	34,95	7,91	88,80	24,92	4,47	
0,6	0,7	0,8	7,7	1,1	1,2	0,3	3,1	0,9	0,2	
5 028	25 377	4 301	147 228	5 349	78 746	1 367	8 406	348	2	24
6	220	466	1 047	458	278	-	136	124	-	25
2 544	1 786	4 716	5 524	1 383	555	-	179	78	-	26
1 471	8 362	1 655	20 208	9 975	1 444	439	3 894	1 593	29	27
2 606	3 347	13 032	50 392	24 758	8 406	613	6 094	2 349	931	28
1 668	1 350	4 453	26 592	15 178	2 225	118	5 399	2 801	134	29
25	-	43	5 328	265	881	4 177	5	0	-	30
253	3 677	-	1 628	-	-	1 628	-	-	-	31
-	-	-	-	-	-	-	-	-	-	32
12	-	42	8 605	51	4 804	3 255	360	110	-	33
13 612	44 119	28 709	266 553	57 418	97 340	11 598	24 472	7 404	1 095	
0,1	0,3	0,2	1,5	0,3	0,6	0,1	0,1	0,0	0,0	
40	1	40	18 895	1 521	331	16 973	65	4	-	34
-	-	-	17 985	-	28	17 957	-	-	-	35
335	1 221	691	45 898	6	17 796	18 930	8 493	399	94	36
6 892	3 601	4 463	192 838	30	33 426	641	98 757	38 112	16 158	37
17	-	109	145 059	-	880	97	140 874	20	153	38
7 283	4 824	5 303	420 674	1 557	52 462	54 599	248 189	38 535	16 405	
0,2	0,1	0,1	11,0	0,0	1,4	1,4	6,5	1,0	0,4	
20 895	48 943	34 012	687 226	58 975	149 801	66 196	272 661	45 939	17 500	
2,62	6,14	4,27	86,23	7,40	18,80	8,31	34,21	5,76	2,20	
0,1	0,2	0,2	3,2	0,3	0,7	0,3	1,3	0,2	0,1	
- 55 163	- 72 663	- 132 448	- 779 140	- 181 989	- 102 361	- 23 233	- 270 307	- 95 591	- 2 847	
- 56 532	- 34 461	- 17 881	- 267 729	- 1 779	- 26 228	26 372	- 164 778	- 57 055	- 15 256	
- 111 695	- 107 124	- 150 328	- 1 046 869	- 183 768	- 128 589	3 139	- 435 085	- 152 646	- 18 102	
- 14,01	- 13,44	- 18,86	- 131,35	- 23,06	- 16,13	0,39	- 54,59	- 19,15	- 2,27	

Noch: 3.2 Ausgaben und Einnahmen der Gemeinden, Samtgemeinden und Landkreise nach Arten und Aufgabenbereichen
- Beträge in 1 000 Euro -

Lfd. Nr.	Art der Ausgaben / Einnahmen	Noch: Bau- und Wohnungswesen, Verkehr				
		Landes- straßen	Straßen- beleuchtung	Straßen- reinigung	Park- einrichtungen	Wasserläufe, Wasserbau
		74	75	76	77	78
Gliederungsnummer		665	670	675	68	69
Ausgaben						
1	Aufwendungen für ehrenamtliche Tätigkeit	-	-	-	-	8
2	Dienstbezüge einschl. Beiträge zur gesetzlichen Sozialversicherung	471	2 575	6 050	2 069	2 369
3	Versorgungsbezüge, Beiträge zu Versorgungskassen	27	184	452	145	187
4	Beihilfen, Unterstützungen u. dergl., Personal-Nebenausgaben	1	3	10	7	8
	Personalausgaben					
	(Summe 1 bis 4)	499	2 762	6 512	2 222	2 571
	in % von Spalte 1	0,0	0,1	0,2	0,1	0,1
5	Unterhaltung von unbeweglichem Vermögen	2 046	24 194	113	2 202	7 185
6	Geräte, Ausstattungs- und Ausrüstungsgegenstände	0	76	148	229	14
7	Mieten und Pachten	0	459	97	896	86
8	Bewirtschaftung der Grundstücke, baulichen Anlagen usw.	65	545	167	968	116
9	Haltung von Fahrzeugen	-	29	857	4	17
10	Weitere Verwaltungs- und Betriebsausgaben	187	39 472	13 156	352	686
11	Geschäftsausgaben, sonstige Sachausgaben	1	61	156	4 044	276
	Sächliche Verwaltungs- und Betriebsausgaben					
	(Summe 5 bis 11)	2 300	64 836	14 693	8 696	8 381
	in % von Spalte 1	0,1	2,6	0,6	0,4	0,3
12	Erstattungen von Ausgaben des Verwaltungshaushalts	1 418	1 299	26 756	2 192	3 924
13	Kalkulatorische Kosten	-	-	1 054	4 653	-
14	Zuweisungen/Zuschüsse für lfd. Zwecke, Umlagen	-	1	3 868	452	16 657
15	Leistungen der Sozialhilfe, Jugendhilfe u. Ä.	-	-	-	-	-
16	Sonstige Ausgaben des Verwaltungshaushalts	-	-	-	-	-
	(Summe 1 bis 16)	4 217	68 898	52 883	18 215	31 534
	in % von Spalte 1	0,0	0,4	0,3	0,1	0,2
17	Baumaßnahmen	3 208	13 156	3	3 630	8 961
18	Erwerb von Grundstücken	21	-	-	640	1 134
19	Erwerb von beweglichen Sachen des Anlagevermögens	-	203	878	358	161
	Sachinvestitionen					
	(Summe 17 bis 19)	3 229	13 359	881	4 629	10 257
	in % von Spalte 1	0,2	0,7	0,0	0,2	0,6
20	Gewährung von Darlehen	-	-	-	-	-
21	Erwerb von Beteiligungen, Kapitaleinlagen	-	-	-	-	-
22	Zuweisungen/Zuschüsse für Investitionen	417	1 822	423	855	2 061
23	Sonstige Ausgaben des Vermögenshaushalts	-	-	-	-	-
	(Summe 17 bis 23)	3 646	15 181	1 304	5 484	12 318
	in % von Spalte 1	0,1	0,4	0,0	0,1	0,3
	(Summe 1 bis 23)	7 863	84 079	54 187	23 699	43 851
	in Euro je Einwohner	0,99	10,55	6,80	2,97	5,50
	in % von Spalte 1	0,0	0,4	0,2	0,1	0,2
Einnahmen						
24	Steuereinnahmen (Netto), Gebühren, zweckgebundene Abgaben	1	20	23 028	29 449	512
25	Einnahmen aus Verkauf	-	5	46	-	-
26	Mieten und Pachten	-	-	-	3 241	87
27	Sonstige Verwaltungs- und Betriebseinnahmen	20	1 273	54	1 203	285
28	Erstattungen von Ausgaben des Verwaltungshaushalts	125	231	5 358	107	1 420
29	Zuweisungen/Zuschüsse für lfd. Zwecke, Umlagen	39	16	230	14	437
30	Zinseinnahmen	-	-	-	-	-
31	Gewinnanteile, Konzessionsabgaben	-	1	-	-	-
32	Ersatz von sozialen Leistungen	-	-	-	-	-
33	Sonstige Einnahmen des Verwaltungshaushalts	-	-	16	6	3
	(Summe 24 bis 33)	185	1 545	28 732	34 019	2 745
	in % von Spalte 1	0,0	0,0	0,2	0,2	0,0
34	Rückflüsse von Darlehen	-	-	-	1	-
35	Einnahmen aus der Veräußerung von Beteiligungen etc.	-	-	-	-	-
36	Einnahmen aus der Veräußerung von Anlagevermögen	2	101	30	12	34
37	Zuweisungen/Zuschüsse für Investitionen	1 360	203	1	1 436	2 714
38	Beiträge u. Ä., sonstige Einnahmen des Vermögenshaushalts	282	991	-	1 714	47
	(Summe 34 bis 38)	1 644	1 295	31	3 162	2 795
	in % von Spalte 1	0,0	0,0	0,0	0,1	0,1
	(Summe 24 bis 38)	1 829	2 840	28 763	37 182	5 540
	in Euro je Einwohner	0,23	0,36	3,61	4,67	0,70
	in % von Spalte 1	0,0	0,0	0,1	0,2	0,0
	Nachrichtlich: Mehrausgaben (-)/Mehreinnahmen	- 4 032	- 67 353	- 23 097	20 458	- 28 789
	im Vermögenshaushalt	- 2 002	- 13 886	- 1 273	- 2 321	- 9 522
	Zusammen	- 6 034	- 81 239	- 24 371	18 136	- 38 311
	in Euro je Einwohner	- 0,76	- 10,19	- 3,06	2,28	- 4,81

Öffentliche Einrichtungen, Wirtschaftsförderung										Lfd. Nr.
zu- sammen	Abwasser- beseitigung	Abfall- beseitigung	Märkte	Schlacht- und Viehhöfe	Bestattungs- wesen	sonstige öffentliche Einrichtungen	Hilfsbetriebe der Verwaltung	Förderung der Land- und Forstwirtschaft	Fremden- verkehr	
79	80	81	82	83	84	85	86	87	88	
7	70	72	73	74	75	76	77	78	790	
26	1	-	5	-	2	1	-	4	8	1
300 675	48 928	10 337	1 759	1 656	29 474	6 324	165 911	2 214	9 518	2
23 630	4 026	1 036	217	149	2 103	366	11 575	302	1 078	3
1 235	191	86	32	9	114	19	296	33	124	4
325 566	53 147	11 458	2 014	1 814	31 694	6 710	177 781	2 554	10 727	
8,3	1,4	0,3	0,1	0,0	0,8	0,2	4,5	0,1	0,3	
51 128	28 217	1 498	450	15	8 349	3 432	2 746	5 350	399	5
8 528	2 032	817	30	5	650	420	3 969	21	112	6
6 873	1 852	315	1 314	-	471	400	1 272	37	275	7
58 163	36 536	1 093	1 416	9	4 611	7 507	5 657	46	355	8
20 458	1 545	543	1	-	757	4	17 367	38	33	9
185 355	52 273	106 275	2 970	104	2 206	565	2 239	197	7 216	10
35 051	16 944	5 662	1 180	169	2 099	519	2 175	56	1 929	11
365 556	139 400	116 204	7 363	302	19 142	12 846	35 424	5 744	10 317	
14,7	5,6	4,7	0,3	0,0	0,8	0,5	1,4	0,2	0,4	
154 954	84 194	27 399	3 264	27	14 816	2 121	6 108	2 972	2 377	12
258 956	210 250	16 878	797	45	17 094	2 117	10 115	13	38	13
140 141	41 193	23 860	442	228	908	5 304	498	1 765	21 576	14
-	-	-	-	-	-	-	-	-	-	15
-	-	-	-	-	-	-	-	-	-	16
1 245 173	528 184	195 800	13 880	2 415	83 654	29 098	229 926	13 047	45 036	
6,7	2,8	1,0	0,1	0,0	0,4	0,2	1,2	0,1	0,2	
170 429	100 388	3 963	312	-	5 669	10 051	5 288	15 188	4 579	17
16 138	1 536	18	136	-	781	760	738	108	97	18
23 138	3 955	905	19	10	1 716	724	13 631	3	451	19
209 705	105 878	4 887	467	10	8 166	11 536	19 658	15 300	5 127	
11,3	5,7	0,3	0,0	0,0	0,4	0,6	1,1	0,8	0,3	
4 052	1 329	12	-	-	-	-	-	1 000	375	20
1 685	19	2	-	-	-	0	-	-	647	21
57 074	18 324	2 505	112	-	612	733	328	2 486	3 740	22
-	-	-	-	-	-	-	-	-	-	23
272 515	125 550	7 406	578	10	8 778	12 269	19 986	18 786	9 888	
7,0	3,2	0,2	0,0	0,0	0,2	0,3	0,5	0,5	0,3	
1 517 688	653 734	203 206	14 459	2 426	92 432	41 367	249 912	31 833	54 925	
190,42	82,02	25,50	1,81	0,30	11,60	5,19	31,36	3,99	6,89	
6,7	2,9	0,9	0,1	0,0	0,4	0,2	1,1	0,1	0,2	
718 837	465 650	168 714	8 705	931	56 064	2 176	9 517	65	5 777	24
3 386	94	1 835	4	-	48	57	425	23	269	25
12 990	216	217	1 435	4	377	7 706	431	61	421	26
10 125	1 458	616	945	263	707	558	3 032	170	1 112	27
197 615	33 868	10 544	270	1 542	5 998	1 205	139 549	199	1 464	28
43 902	10 825	3 238	37	-	337	211	8 276	622	2 496	29
5 013	3 534	445	-	53	164	154	106	8	41	30
49	-	30	-	-	-	1	-	-	-	31
-	-	-	-	-	-	-	-	-	-	32
3 498	1 268	1 648	6	-	462	0	-	46	2	33
995 416	516 913	187 288	11 402	2 792	64 157	12 069	161 338	1 194	11 582	
5,7	3,0	1,1	0,1	0,0	0,4	0,1	0,9	0,0	0,1	
11 098	4 268	235	-	245	73	33	105	156	135	34
3 331	3 200	-	-	-	-	-	-	-	54	35
18 680	9 895	91	9	-	190	24	1 246	102	12	36
45 987	14 617	639	25	-	337	2 231	463	7 649	3 978	37
39 835	38 672	-	-	-	-	-	186	676	-	38
118 931	70 654	964	34	245	601	2 289	2 000	8 584	4 178	
3,1	1,9	0,0	0,0	0,0	0,0	0,1	0,1	0,2	0,1	
1 114 347	587 567	188 253	11 436	3 037	64 757	14 357	163 338	9 778	15 760	
139,82	73,72	23,62	1,43	0,38	8,13	1,80	20,49	1,23	1,98	
5,2	2,8	0,9	0,1	0,0	0,3	0,1	0,8	0,0	0,1	
9 198	198 980	8 367	- 1 681	422	- 2 403	- 14 912	- 58 474	- 11 840	- 33 416	
- 153 584	- 54 897	- 6 442	- 545	235	- 8 178	- 9 980	- 17 986	- 10 202	- 5 710	
- 144 385	144 083	1 925	- 2 226	657	- 10 580	- 24 892	- 76 460	- 22 042	- 39 126	
- 18,12	18,08	0,24	- 0,28	0,08	- 1,33	- 3,12	- 9,59	- 2,77	- 4,91	

Noch: 3.2 Ausgaben und Einnahmen der Gemeinden, Samtgemeinden und Landkreise nach Arten und Aufgabenbereichen

- Beträge in 1 000 Euro -

Lfd. Nr.	Art der Ausgaben / Einnahmen	Noch: Wirtschaftsförderung			Wirtschaftsunternehmen,	
		sonstige Förderung von Wirtschaft und Verkehr	Förderung des öffentlichen Personen- nahverkehrs	Förderung der Schifffahrt und des Luftverkehrs	zu- sammen	Versorgungs- und Verkehrs- unternehmen
		89	90	91	92	93
Gliederungsnummer		791	792	793	8	80, 81, 82, 83
Ausgaben						
1	Aufwendungen für ehrenamtliche Tätigkeit	-	1	2	16	5
2	Dienstbezüge einschl. Beiträge zur gesetzlichen Sozialversicherung	23 350	1 156	48	16 970	4 904
3	Versorgungsbezüge, Beiträge zu Versorgungskassen	2 543	231	3	1 923	480
4	Beihilfen, Unterstützungen u. dergl., Personal-Nebenausgaben	306	25	0	309	41
	Personalausgaben					
	(Summe 1 bis 4)	26 199	1 414	54	19 219	5 430
	in % von Spalte 1	0,7	0,0	0,0	0,5	0,1
5	Unterhaltung von unbeweglichem Vermögen	549	110	12	30 799	2 720
6	Geräte, Ausstattungs- und Ausrüstungsgegenstände	471	2	1	862	218
7	Mieten und Pachten	928	7	2	10 826	429
8	Bewirtschaftung der Grundstücke, baulichen Anlagen usw.	679	243	10	43 041	970
9	Haltung von Fahrzeugen	168	2	-	388	132
10	Weitere Verwaltungs- und Betriebsausgaben	8 625	2 667	18	73 194	70 199
11	Geschäftsausgaben, sonstige Sachausgaben	3 241	399	677	21 014	15 179
	Sächliche Verwaltungs- und Betriebsausgaben					
	(Summe 5 bis 11)	14 662	3 430	721	180 125	89 848
	in % von Spalte 1	0,6	0,1	0,0	7,3	3,6
12	Erstattungen von Ausgaben des Verwaltungshaushalts	3 756	7 911	12	20 050	3 397
13	Kalkulatorische Kosten	1 445	120	44	15 079	5 543
14	Zuweisungen/Zuschüsse für lfd. Zwecke, Umlagen	22 315	21 852	200	234 119	163 545
15	Leistungen der Sozialhilfe, Jugendhilfe u. Ä.	-	-	-	-	-
16	Sonstige Ausgaben des Verwaltungshaushalts	-	-	-	-	-
	Ausgaben des Verwaltungshaushalts					
	(Summe 1 bis 16)	68 377	34 726	1 031	468 592	267 763
	in % von Spalte 1	0,4	0,2	0,0	2,5	1,4
17	Baumaßnahmen	12 994	1 857	10 140	42 190	9 726
18	Erwerb von Grundstücken	11 844	119	-	199 307	79
19	Erwerb von beweglichen Sachen des Anlagevermögens	312	53	1 356	1 799	173
	Sachinvestitionen					
	(Summe 17 bis 19)	25 150	2 028	11 497	243 296	9 978
	in % von Spalte 1	1,4	0,1	0,6	13,1	0,5
20	Gewährung von Darlehen	1 335	-	-	1 945	821
21	Erwerb von Beteiligungen, Kapitaleinlagen	530	0	487	33 896	3 096
22	Zuweisungen/Zuschüsse für Investitionen	27 445	789	-	16 719	12 075
23	Sonstige Ausgaben des Vermögenshaushalts	-	-	-	127	-
	Ausgaben des Vermögenshaushalts					
	(Summe 17 bis 23)	54 460	2 818	11 984	295 983	25 970
	in % von Spalte 1	1,4	0,1	0,3	7,6	0,7
	Ausgaben des Verwaltungs- und Vermögenshaushalts					
	(Summe 1 bis 23)	122 837	37 543	13 014	764 575	293 733
	in Euro je Einwohner	15,41	4,71	1,63	95,93	36,85
	in % von Spalte 1	0,5	0,2	0,1	3,4	1,3
Einnahmen						
24	Steuereinnahmen (Netto), Gebühren, zweckgebundene Abgaben	874	284	79	56 562	24 198
25	Einnahmen aus Verkauf	630	1	-	5 014	17
26	Mieten und Pachten	2 037	84	1	111 974	4 063
27	Sonstige Verwaltungs- und Betriebseinnahmen	501	69	694	12 984	6 297
28	Erstattungen von Ausgaben des Verwaltungshaushalts	2 277	647	52	19 919	2 597
29	Zuweisungen/Zuschüsse für lfd. Zwecke, Umlagen	11 908	5 952	-	92 100	89 780
30	Zinseinnahmen	485	-	24	8 795	1 908
31	Gewinnanteile, Konzessionsabgaben	18	-	-	783 975	757 190
32	Ersatz von sozialen Leistungen	-	-	-	-	-
33	Sonstige Einnahmen des Verwaltungshaushalts	16	49	-	1 084	749
	Einnahmen des Verwaltungshaushalts					
	(Summe 24 bis 33)	18 746	7 085	850	1 092 409	886 799
	in % von Spalte 1	0,1	0,0	0,0	6,3	5,1
34	Rückflüsse von Darlehen	5 764	83	-	9 200	4 698
35	Einnahmen aus der Veräußerung von Beteiligungen etc.	78	-	-	266 802	200 718
36	Einnahmen aus der Veräußerung von Anlagevermögen	7 109	1	-	279 233	9 241
37	Zuweisungen/Zuschüsse für Investitionen	10 966	5 024	57	35 204	19 111
38	Beiträge u. Ä., sonstige Einnahmen des Vermögenshaushalts	300	-	-	6 166	1 552
	Einnahmen des Vermögenshaushalts					
	(Summe 34 bis 38)	24 217	5 109	57	596 605	235 321
	in % von Spalte 1	0,6	0,1	0,0	15,6	6,2
	Einnahmen des Verwaltungs- und Vermögenshaushalts					
	(Summe 24 bis 38)	42 962	12 194	907	1 689 015	1 122 120
	in Euro je Einwohner	5,39	1,53	0,11	211,92	140,79
	in % von Spalte 1	0,2	0,1	0,0	7,9	5,3
	Nachrichtlich: Mehrausgaben (-)/Mehreinnahmen					
	im Verwaltungshaushalt	- 48 186	- 27 521	- 136	638 897	624 579
	im Vermögenshaushalt	- 30 243	2 291	- 11 927	300 622	209 351
	Zusammen	- 78 430	- 25 230	- 12 063	939 519	833 930
	in Euro je Einwohner	- 9,84	- 3,17	- 1,51	117,88	104,63

allgemeines Grund- und Sondervermögen						Allgemeine Finanzwirtschaft				Lfd. Nr.
Unternehmen der Wirtschafts- förderung	land- und forstwirt- schaftliche Unternehmen	Kur- und Badebetriebe	sonstige wirtschaftliche Unternehmen	Allgemeines Grund- vermögen	Allgemeines Sonder- vermögen	zu- sammen	Steuern, allgemeine Zuweisungen und Umlagen	sonstige allgemeine Finanz- wirtschaft	Abwicklung der Vorjahre	
94	95	96	97	98	99	100	101	102	103	
84	85	86	87	88	89	9	90	91	92	
-	-	-	-	2	9	-	-	-	-	1
916	7 325	1 249	116	2 451	9	-	-	-	-	2
132	987	121	43	160	0	-	-	-	-	3
15	216	9	5	22	-	-	-	-	-	4
1 064	8 528	1 379	165	2 635	18	-	-	-	-	
0,0	0,2	0,0	0,0	0,1	0,0	-	-	-	-	
1 397	765	152	83	25 422	261	-	-	-	-	5
188	100	9	16	309	23	-	-	-	-	6
264	17	54	1	10 053	7	-	-	-	-	7
1 416	504	271	100	39 312	466	-	-	-	-	8
12	228	2	-	14	-	-	-	-	-	9
1 020	1 424	41	3	411	96	-	-	-	-	10
1 605	310	1 265	685	1 439	531	20 398	20 398	-	-	11
5 901	3 348	1 795	888	76 960	1 384	20 398	20 398	-	-	
0,2	0,1	0,1	0,0	3,1	0,1	0,8	0,8	-	-	
2 910	792	3 807	353	7 981	809	1 590	-	1 590	-	12
4 290	39	46	1 220	3 759	182	-	-	-	-	13
15 469	294	52 855	870	250	838	2 500 496	2 500 496	-	-	14
-	-	-	-	-	-	-	-	-	-	15
-	-	-	-	-	-	2 523 940	-	1 361 065	1 162 875	16
29 634	13 002	59 882	3 495	91 584	3 232	5 046 423	2 520 894	1 362 655	1 162 875	
0,2	0,1	0,3	0,0	0,5	0,0	27,0	13,5	7,3	6,2	
2 503	341	302	86	28 510	722	-	-	-	-	17
485	6	-	393	197 822	522	-	-	-	-	18
822	404	23	16	353	8	-	-	-	-	19
3 810	752	325	494	226 684	1 252	-	-	-	-	
0,2	0,0	0,0	0,0	12,2	0,1	-	-	-	-	
358	2	-	222	-	542	-	-	-	-	20
25 124	1	1 197	2 514	173	1 792	-	-	-	-	21
1 031	109	1 368	46	1 550	539	6 933	6 933	-	-	22
-	-	-	-	127	-	1 467 358	-	1 438 709	28 649	23
30 324	864	2 891	3 276	228 535	4 125	1 474 292	6 933	1 438 709	28 649	
0,8	0,0	0,1	0,1	5,9	0,1	38,1	0,2	37,2	0,7	
59 957	13 865	62 773	6 772	320 119	7 357	6 520 715	2 527 827	2 801 364	1 191 523	
7,52	1,74	7,88	0,85	40,17	0,92	818,16	317,17	351,49	149,50	
0,3	0,1	0,3	0,0	1,4	0,0	28,9	11,2	12,4	5,3	
2 305	223	28 617	706	513	1	4 758 436	4 758 436	-	-	24
-	4 682	0	50	257	8	-	-	-	-	25
2 937	553	252	682	101 046	2 440	-	-	-	-	26
1 576	144	961	255	3 739	12	-	-	-	-	27
242	754	1 234	71	14 859	161	285	-	285	-	28
323	543	152	-	868	435	4 947 912	4 901 032	46 880	-	29
7	-	386	5 198	317	979	63 743	-	63 743	-	30
3 955	40	-	22 596	57	138	0	-	0	-	31
-	-	-	-	-	-	-	-	-	-	32
115	-	-	4	83	133	626 219	120 339	505 880	-	33
11 462	6 939	31 602	29 561	121 739	4 308	10 396 596	9 779 807	616 789	-	
0,1	0,0	0,2	0,2	0,7	0,0	59,6	56,1	3,5	-	
673	0	593	2 300	580	356	-	-	-	-	34
15 961	-	-	48 246	3	1 873	-	-	-	-	35
81	269	-	-	269 191	451	-	-	-	-	36
858	61	3 112	1 999	9 180	884	284 622	284 622	-	-	37
-	-	-	367	4 246	-	2 087 925	-	2 087 925	-	38
17 572	330	3 705	52 913	283 200	3 565	2 372 547	284 622	2 087 925	-	
0,5	0,0	0,1	1,4	7,4	0,1	62,1	7,5	54,7	-	
29 034	7 269	35 308	82 474	404 938	7 872	12 769 142	10 064 429	2 704 714	-	
3,64	0,91	4,43	10,35	50,81	0,99	1 602,15	1 262,79	339,36	-	
0,1	0,0	0,2	0,4	1,9	0,0	60,1	47,4	12,7	-	
- 13 882	- 6 024	- 28 234	27 286	33 914	1 258	5 011 977	7 258 913	- 1 084 061	- 1 162 875	
- 12 752	- 534	814	49 637	54 665	- 560	898 255	277 688	649 215	- 28 649	
- 26 633	- 6 558	- 27 419	76 922	88 578	698	5 910 233	7 536 601	- 434 846	- 1 191 523	
- 3,34	- 0,82	- 3,44	9,65	11,11	0,09	741,56	945,62	- 54,56	- 149,50	

Noch: 3.2 Ausgaben und Einnahmen der Gemeinden, Samtgemeinden und Landkreise nach Arten und Aufgabenbereichen - Beträge in 1 000 Euro -

Lfd. Nr.	Art der Ausgaben / Einnahmen	Gruppierungsnummer	Gesamt- haushalt	Allgemeine	
				zu- sammen	Gemeinde- organe, Rechnungs- prüfung
			1	2	3
Gliederungsnummer			0 - 9	0	00, 01
Ausgaben					
1	Aufwendungen für ehrenamtliche Tätigkeit	40	3 781	2 856	2 637
2	Dienstbezüge einschl. Beiträge zur gesetzlichen Sozialversicherung	41, 44	488 427	92 409	11 368
3	Versorgungsbezüge, Beiträge zu Versorgungskassen	42, 43	78 114	21 270	3 664
4	Beihilfen, Unterstützungen u. dergl., Personal-Nebenausgaben	45, 46	12 531	3 548	634
	Personalausgaben	(Summe 1 bis 4)	582 852	120 083	18 303
	in % von Spalte 1			20,6	3,1
5	Unterhaltung von unbeweglichem Vermögen	50, 51	61 471	1 388	14
6	Geräte, Ausstattungs- und Ausrüstungsgegenstände	52	7 297	1 685	36
7	Mieten und Pachten	53	19 797	4 811	132
8	Bewirtschaftung der Grundstücke, baulichen Anlagen usw.	54	59 499	2 988	96
9	Haltung von Fahrzeugen	55	3 018	183	51
10	Weitere Verwaltungs- und Betriebsausgaben	57 - 63	105 555	7 734	969
11	Geschäftsausgaben, sonstige Sachausgaben	56, 64, 65, 66, 84	72 515	34 410	1 122
	Sächliche Verwaltungs- und Betriebsausgaben	(Summe 5 bis 11)	329 152	53 199	2 420
	in % von Spalte 1	50 - 66, 84		16,2	0,7
12	Erstattungen von Ausgaben des Verwaltungshaushalts	67	148 620	15 157	3 713
13	Kalkulatorische Kosten	68	27 681	1 967	-
14	Zuweisungen/Zuschüsse für lfd. Zwecke, Umlagen	71, 72, 82, 83	241 965	1 682	491
15	Leistungen der Sozialhilfe, Jugendhilfe u. Ä.	73, 74, 75, 76, 77, 78, 79	527 357	-	-
16	Sonstige Ausgaben des Verwaltungshaushalts	80, 86, 877, 893, 894	458 364	-	-
	Ausgaben des Verwaltungshaushalts	(Summe 1 bis 16)	2 315 990	192 088	24 928
	in % von Spalte 1	4 - 8 ./ 810		8,3	1,1
17	Baumaßnahmen	94, 95, 96	190 126	7 934	3
18	Erwerb von Grundstücken	932	43 173	23	-
19	Erwerb von beweglichen Sachen des Anlagevermögens	935	36 925	9 119	143
	Sachinvestitionen	(Summe 17 bis 19)	270 224	17 076	146
	in % von Spalte 1	932, 935, 94, 95, 96		6,3	0,1
20	Gewährung von Darlehen	92	4 786	-	-
21	Erwerb von Beteiligungen, Kapitaleinlagen	930	321	-	-
22	Zuweisungen/Zuschüsse für Investitionen	98	52 520	-	-
23	Sonstige Ausgaben des Vermögenshaushalts	90, 91, 97, 99	145 602	-	-
	Ausgaben des Vermögenshaushalts	(Summe 17 bis 23)	473 454	17 076	146
	in % von Spalte 1	9		3,6	0,0
	Ausgaben des Verwaltungs- und Vermögenshaushalts	(Summe 1 bis 23)	2 789 444	209 164	25 074
	in Euro je Einwohner	4 - 9 ./ 810	2 757,46	206,77	24,79
	in % von Spalte 1			7,5	0,9
Einnahmen					
24	Steuereinnahmen (Netto), Gebühren, zweckgebundene Abgaben	00 - 03 ./ 810; 10, 11, 12	950 789	1 697	79
25	Einnahmen aus Verkauf	13	4 333	513	-
26	Mieten und Pachten	14	35 322	1 093	7
27	Sonstige Verwaltungs- und Betriebseinnahmen	15	18 689	2 503	77
28	Erstattungen von Ausgaben des Verwaltungshaushalts	16	363 043	60 010	6 182
29	Zuweisungen/Zuschüsse für lfd. Zwecke, Umlagen	04, 05, 06, 072, 17, 23	352 472	613	16
30	Zinseinnahmen	20	20 116	-	-
31	Gewinnanteile, Konzessionsabgaben	21, 22	292 043	-	-
32	Ersatz von sozialen Leistungen	24, 25	50 920	-	-
33	Sonstige Einnahmen des Verwaltungshaushalts	26, 27, 28	91 494	12 160	-
	Einnahmen des Verwaltungshaushalts	(Summe 24 bis 33)	2 179 222	78 588	6 361
	in % von Spalte 1	0 - 2 ./ 810		3,6	0,3
34	Rückflüsse von Darlehen	32	10 878	-	-
35	Einnahmen aus der Veräußerung von Beteiligungen etc.	33	7 281	-	-
36	Einnahmen aus der Veräußerung von Anlagevermögen	34	51 807	15	-
37	Zuweisungen/Zuschüsse für Investitionen	36	68 441	-	-
38	Beiträge u. A., sonstige Einnahmen des Vermögenshaushalts	30, 31, 35, 37	333 621	-	-
	Einnahmen des Vermögenshaushalts	(Summe 34 bis 38)	472 028	15	-
	in % von Spalte 1			0,0	-
	Einnahmen des Verwaltungs- und Vermögenshaushalts	(Summe 24 bis 38)	2 651 250	78 604	6 361
	in Euro je Einwohner	0 - 3 ./ 810	2 620,85	77,70	6,29
	in % von Spalte 1			3,0	0,2
Nachrichtlich: Mehrausgaben (-)/Mehreinnahmen			im Verwaltungshaushalt	- 136 768	- 18 567
			im Vermögenshaushalt	- 1 425	- 146
			Zusammen	- 138 193	- 18 712
			in Euro je Einwohner	- 136,61	- 18,50

Verwaltung			Öffentliche Sicherheit und Ordnung							Lfd. Nr.
Hauptverwaltung	Finanzverwaltung	sonstige Verwaltungseinrichtungen	zusammen	Öffentliche Ordnung	Umweltschutz	Feuerschutz	Katastrophenschutz	Verteidigungslasten-Verwaltung	Rettungsdienst	
4	5	6	7	8	9	10	11	12	13	
02	03	05, 06, 08	1	11	12	13	14	15	16	
12	0	207	806	12	11	783	-	-	-	1
33 210	21 485	26 345	75 262	29 414	7 788	29 176	1 098	327	7 459	2
9 646	4 588	3 372	20 282	5 603	1 076	10 669	234	30	2 668	3
1 434	963	517	4 576	1 235	157	2 609	33	2	541	4
44 302	27 037	30 441	100 926	36 264	9 032	43 237	1 365	360	10 668	
7,6	4,6	5,2	17,3	6,2	1,5	7,4	0,2	0,1	1,8	
496	20	857	1 328	265	35	444	565	-	19	5
203	102	1 344	922	203	24	552	24	-	119	6
1 088	310	3 282	1 013	766	105	117	2	0	23	7
1 148	96	1 648	1 740	330	50	1 156	125	0	79	8
69	4	59	1 413	23	27	999	27	-	338	9
2 459	2 311	1 996	17 245	4 135	1 629	303	70	0	11 109	10
7 954	22 915	2 418	6 185	4 176	314	1 235	66	13	382	11
13 416	25 758	11 604	29 846	9 899	2 183	4 805	879	13	12 068	
4,1	7,8	3,5	9,1	3,0	0,7	1,5	0,3	0,0	3,7	
3 452	5 412	2 580	18 756	7 355	2 145	2 961	32	8	6 254	12
-	-	1 967	1 684	8	12	212	-	-	1 452	13
1 029	-	162	866	317	393	147	9	-	-	14
-	-	-	-	-	-	-	-	-	-	15
-	-	-	-	-	-	-	-	-	-	16
62 199	58 207	46 754	152 077	53 842	13 764	51 363	2 285	380	30 442	
2,7	2,5	2,0	6,6	2,3	0,6	2,2	0,1	0,0	1,3	
6 575	5	1 351	5 464	147	214	4 988	96	-	19	17
23	-	-	5	-	1	4	-	-	-	18
1 018	834	7 124	6 296	581	165	4 116	85	-	1 348	19
7 615	839	8 476	11 765	728	380	9 108	182	-	1 367	
2,8	0,3	3,1	4,4	0,3	0,1	3,4	0,1	-	0,5	
-	-	-	15	15	-	-	-	-	-	20
-	-	-	-	-	-	-	-	-	-	21
-	-	-	124	-	119	2	3	-	-	22
-	-	-	-	-	-	-	-	-	-	23
7 615	839	8 476	11 904	743	499	9 110	185	-	1 367	
1,6	0,2	1,8	2,5	0,2	0,1	1,9	0,0	-	0,3	
69 815	59 046	55 230	163 980	54 586	14 263	60 473	2 470	380	31 809	
69,01	58,37	54,60	162,10	53,96	14,10	59,78	2,44	0,38	31,44	
2,5	2,1	2,0	5,9	2,0	0,5	2,2	0,1	0,0	1,1	
-	-	-	-	-	-	-	-	-	-	
13	99	1 506	50 603	19 191	578	1 676	6	-	29 152	24
51	0	461	113	108	2	2	-	-	-	25
14	9	1 063	380	266	-	53	27	-	35	26
1 785	375	266	841	65	323	398	12	-	44	27
21 681	11 648	20 500	7 014	908	289	5 535	33	-	248	28
478	-	119	1 694	239	107	911	39	371	27	29
-	-	-	6	-	-	-	-	-	6	30
-	-	-	-	-	-	-	-	-	-	31
-	-	-	-	-	-	-	-	-	-	32
298	11 862	-	12 602	12 550	52	-	0	-	-	33
24 320	23 993	23 914	73 254	33 326	1 351	8 575	118	371	29 512	
1,1	1,1	1,1	3,4	1,5	0,1	0,4	0,0	0,0	1,4	
-	-	-	14	4	-	-	-	-	10	34
-	-	-	-	-	-	-	-	-	-	35
0	-	15	993	3	853	105	-	-	33	36
-	-	-	1 573	-	161	1 409	-	-	4	37
-	-	-	-	-	-	-	-	-	-	38
0	-	15	2 580	7	1 013	1 514	-	-	46	
0,0	-	0,0	0,5	0,0	0,2	0,3	-	-	0,0	
24 320	23 993	23 929	75 834	33 333	2 364	10 089	118	371	29 558	
24,04	23,72	23,65	74,96	32,95	2,34	9,97	0,12	0,37	29,22	
0,9	0,9	0,9	2,9	1,3	0,1	0,4	0,0	0,0	1,1	
- 37 879	- 34 213	- 20 873	- 77 139	- 20 508	- 12 402	- 42 575	- 2 167	- 9	522	
- 7 615	- 839	- 8 461	- 9 324	- 736	515	- 7 597	- 185	-	- 1 321	
- 45 494	- 35 052	- 29 334	- 86 463	- 21 244	- 11 887	- 50 172	- 2 352	- 9	- 799	
- 44,97	- 34,65	- 29,00	- 85,47	- 21,00	- 11,75	- 49,60	- 2,33	- 0,01	- 0,79	

Noch: 3.2 Ausgaben und Einnahmen der Gemeinden, Samtgemeinden und Landkreise nach Arten und Aufgabenbereichen - Beträge in 1 000 Euro -

Lfd. Nr.	Art der Ausgaben / Einnahmen	Schulen				
		zu- sammen	allgemeine Schulver- waltung	Kreisschul- baukasse	Grund- schulen	Sonder- schulen
		14	15	16	17	18
Gliederungsnummer		2	200	207	210	214
Ausgaben						
1	Aufwendungen für ehrenamtliche Tätigkeit	72	1	-	-	-
2	Dienstbezüge einschl. Beiträge zur gesetzlichen Sozialversicherung	34 714	5 418	-	9 400	1 717
3	Versorgungsbezüge, Beiträge zu Versorgungskassen	3 302	1 148	-	693	129
4	Beihilfen, Unterstützungen u. dergl., Personal-Nebenausgaben	329	234	-	34	2
	Personalausgaben (Summe 1 bis 4)	38 417	6 801	-	10 126	1 849
	in % von Spalte 1	6,6	1,2	-	1,7	0,3
5	Unterhaltung von unbeweglichem Vermögen	15 244	280	-	4 359	853
6	Geräte, Ausstattungs- und Ausrüstungsgegenstände	1 813	162	-	405	64
7	Mieten und Pachten	2 986	238	-	950	32
8	Bewirtschaftung der Grundstücke, baulichen Anlagen usw.	23 932	168	-	6 412	1 289
9	Haltung von Fahrzeugen	15	13	-	0	0
10	Weitere Verwaltungs- und Betriebsausgaben	24 874	254	-	1 264	459
11	Geschäftsausgaben, sonstige Sachausgaben	6 340	566	-	225	53
	Sächliche Verwaltungs- und Betriebsausgaben (Summe 5 bis 11)	75 205	1 682	-	13 616	2 750
	in % von Spalte 1	22,8	0,5	-	4,1	0,8
12	Erstattungen von Ausgaben des Verwaltungshaushalts	17 857	5 589	-	2 715	1 265
13	Kalkulatorische Kosten	29	-	-	-	-
14	Zuweisungen/Zuschüsse für lfd. Zwecke, Umlagen	1 384	74	-	124	3
15	Leistungen der Sozialhilfe, Jugendhilfe u. Ä.	-	-	-	-	-
16	Sonstige Ausgaben des Verwaltungshaushalts	-	-	-	-	-
	Ausgaben des Verwaltungshaushalts (Summe 1 bis 16)	132 891	14 146	-	26 581	5 867
	in % von Spalte 1	5,7	0,6	-	1,1	0,3
17	Baumaßnahmen	29 913	2 962	-	8 853	3 483
18	Erwerb von Grundstücken	23	-	-	-	-
19	Erwerb von beweglichen Sachen des Anlagevermögens	12 957	2 275	-	969	197
	Sachinvestitionen (Summe 17 bis 19)	42 893	5 238	-	9 822	3 679
	in % von Spalte 1	15,9	1,9	-	3,6	1,4
20	Gewährung von Darlehen	-	-	-	-	-
21	Erwerb von Beteiligungen, Kapitaleinlagen	-	-	-	-	-
22	Zuweisungen/Zuschüsse für Investitionen	14	3	-	-	-
23	Sonstige Ausgaben des Vermögenshaushalts	-	-	-	-	-
	Ausgaben des Vermögenshaushalts (Summe 17 bis 23)	42 907	5 241	-	9 822	3 679
	in % von Spalte 1	9,1	1,1	-	2,1	0,8
	Ausgaben des Verwaltungs- und Vermögenshaushalts (Summe 1 bis 23)	175 798	19 386	-	36 404	9 547
	in Euro je Einwohner	173,78	19,16	-	35,99	9,44
	in % von Spalte 1	6,3	0,7	-	1,3	0,3
Einnahmen						
24	Steuereinnahmen (Netto), Gebühren, zweckgebundene Abgaben	766	3	-	305	14
25	Einnahmen aus Verkauf	515	4	-	82	85
26	Mieten und Pachten	1 404	55	-	588	56
27	Sonstige Verwaltungs- und Betriebseinnahmen	862	255	-	125	24
28	Erstattungen von Ausgaben des Verwaltungshaushalts	13 794	465	-	117	2 012
29	Zuweisungen/Zuschüsse für lfd. Zwecke, Umlagen	1 176	507	-	75	46
30	Zinseinnahmen	3	-	-	-	-
31	Gewinnanteile, Konzessionsabgaben	-	-	-	-	-
32	Ersatz von sozialen Leistungen	-	-	-	-	-
33	Sonstige Einnahmen des Verwaltungshaushalts	45	43	-	-	-
	Einnahmen des Verwaltungshaushalts (Summe 24 bis 33)	18 565	1 332	-	1 292	2 236
	in % von Spalte 1	0,9	0,1	-	0,1	0,1
34	Rückflüsse von Darlehen	-	-	-	-	-
35	Einnahmen aus der Veräußerung von Beteiligungen etc.	-	-	-	-	-
36	Einnahmen aus der Veräußerung von Anlagevermögen	8 188	-	-	237	-
37	Zuweisungen/Zuschüsse für Investitionen	1 938	767	-	90	2
38	Beiträge u. Ä., sonstige Einnahmen des Vermögenshaushalts	-	-	-	-	-
	Einnahmen des Vermögenshaushalts (Summe 34 bis 38)	10 126	767	-	327	2
	in % von Spalte 1	2,1	0,2	-	0,1	0,0
	Einnahmen des Verwaltungs- und Vermögenshaushalts (Summe 24 bis 38)	28 691	2 099	-	1 619	2 239
	in Euro je Einwohner	28,36	2,07	-	1,60	2,21
	in % von Spalte 1	1,1	0,1	-	0,1	0,1
	Nachrichtlich: Mehrausgaben (-)/Mehreinnahmen im Verwaltungshaushalt	- 114 297	- 12 814	-	- 25 290	- 3 631
	im Vermögenshaushalt	- 32 781	- 4 474	-	- 9 495	- 3 677
	Zusammen	- 147 078	- 17 288	-	- 34 784	- 7 308
	in Euro je Einwohner	- 145,39	- 17,09	-	- 34,39	- 7,22

Noch: Schulen										Lfd. Nr.
schulform- unabhängige Orientierungs- stufen	Haupt- schulen	kombinierte Grund- und Hauptschulen	Real- schulen	kombinierte Haupt- und Realschulen	Gymnasien	berufliche Schulen	Gesamt- schulen (integrierte u. kooperative)	Freie Waldorfschulen	Schüler- beförderung	
19	20	21	22	23	24	25	26	27	28	
216	217	218	221	225	23	25	281	285	290	
-	-	-	-	-	-	71	-	-	-	1
2 187	1 739	948	2 098	105	4 063	5 056	1 565	-	-	2
158	129	71	155	7	297	369	113	-	-	3
8	6	1	2	0	10	26	2	-	-	4
2 353	1 875	1 020	2 256	112	4 370	5 521	1 680	-	-	
0,4	0,3	0,2	0,4	0,0	0,7	0,9	0,3	-	-	
1 288	1 129	375	1 365	117	2 035	2 335	1 099	-	-	5
125	103	29	164	8	226	347	100	-	0	6
242	89	-	37	13	143	1 229	-	-	-	7
1 946	1 277	569	1 621	93	3 712	4 840	1 980	-	-	8
-	0	-	0	-	-	0	0	-	-	9
380	361	169	318	25	770	1 814	495	7	17 189	10
62	64	23	66	6	138	228	49	-	-	11
4 043	3 023	1 165	3 570	262	7 024	10 793	3 723	7	17 190	
1,2	0,9	0,4	1,1	0,1	2,1	3,3	1,1	0,0	5,2	
643	1 137	17	631	-	1 739	3 120	619	65	35	12
-	-	-	-	-	-	-	-	-	-	13
-	27	-	-	-	95	93	-	36	-	14
-	-	-	-	-	-	-	-	-	-	15
-	-	-	-	-	-	-	-	-	-	16
7 038	6 062	2 202	6 457	374	13 229	19 528	6 023	108	17 225	
0,3	0,3	0,1	0,3	0,0	0,6	0,8	0,3	0,0	0,7	
5 602	726	37	2 237	-	1 393	1 675	857	-	-	17
-	-	-	-	-	-	23	-	-	-	18
713	562	43	295	-	924	1 932	281	-	-	19
6 315	1 288	80	2 532	-	2 318	3 631	1 137	-	-	
2,3	0,5	0,0	0,9	-	0,9	1,3	0,4	-	-	
-	-	-	-	-	-	-	-	-	-	20
-	-	-	-	-	-	-	-	-	-	21
-	-	9	-	-	2	-	-	-	-	22
-	-	-	-	-	-	-	-	-	-	23
6 315	1 288	89	2 532	-	2 319	3 631	1 137	-	-	
1,3	0,3	0,0	0,5	-	0,5	0,8	0,2	-	-	
13 354	7 350	2 292	8 989	374	15 548	23 159	7 160	108	17 225	
13,20	7,27	2,27	8,89	0,37	15,37	22,89	7,08	0,11	17,03	
0,5	0,3	0,1	0,3	0,0	0,6	0,8	0,3	0,0	0,6	
27	45	14	47	0	84	186	22	-	6	24
3	25	-	1	-	141	33	124	-	-	25
171	50	25	92	4	149	156	42	-	-	26
40	26	6	62	7	50	50	68	-	36	27
162	172	16	333	0	2 836	7 208	416	-	30	28
2	170	29	7	0	25	235	10	-	-	29
-	-	-	-	-	3	-	-	-	-	30
-	-	-	-	-	-	-	-	-	-	31
-	-	-	-	-	-	-	-	-	-	32
-	-	-	2	-	-	0	-	-	-	33
406	488	89	543	12	3 288	7 868	682	-	72	
0,0	0,0	0,0	0,0	0,0	0,2	0,4	0,0	-	0,0	
-	-	-	-	-	-	-	-	-	-	34
-	-	-	-	-	-	-	-	-	-	35
7 845	-	-	-	-	93	12	0	-	-	36
-	61	-	-	-	5	197	3	-	-	37
-	-	-	-	-	-	-	-	-	-	38
7 845	61	-	-	-	98	209	3	-	-	
1,7	0,0	-	-	-	0,0	0,0	0,0	-	-	
8 251	548	89	543	12	3 386	8 077	685	-	72	
8,16	0,54	0,09	0,54	0,01	3,35	7,98	0,68	-	0,07	
0,3	0,0	0,0	0,0	0,0	0,1	0,3	0,0	-	0,0	
- 6 632	- 5 575	- 2 113	- 5 914	- 362	- 9 941	- 11 660	- 5 341	- 108	- 17 153	
1 530	- 1 227	- 89	- 2 532	-	- 2 222	- 3 421	- 1 134	-	-	
- 5 102	- 6 802	- 2 203	- 8 446	- 362	- 12 162	- 15 081	- 6 475	- 108	- 17 153	
- 5,04	- 6,72	- 2,18	- 8,35	- 0,36	- 12,02	- 14,91	- 6,40	- 0,11	- 16,96	

Noch: 3.2 Ausgaben und Einnahmen der Gemeinden, Samtgemeinden und Landkreise nach Arten und Aufgabenbereichen **- Beträge in 1 000 Euro -**

Lfd. Nr.	Art der Ausgaben / Einnahmen	Noch: Schulen		Wissenschaft, Forschung, Kulturpflege		
		Fördermaß- nahmen für Schüler	übrige schulische Aufgaben	zu- sammen	Verwaltung kultureller Angelegen- heiten	Wissen- schaft und Forschung
		29	30	31	32	33
Gliederungsnummer		291	292	3	30	31
Ausgaben						
1	Aufwendungen für ehrenamtliche Tätigkeit	-	-	41	-	-
2	Dienstbezüge einschl. Beiträge zur gesetzlichen Sozialversicherung	-	418	32 714	2 923	2 503
3	Versorgungsbezüge, Beiträge zu Versorgungskassen	-	32	2 878	490	277
4	Beihilfen, Unterstützungen u. dergl., Personal-Nebenausgaben	-	4	267	89	35
	Personalausgaben	(Summe 1 bis 4)	-	454	35 900	3 502
	in % von Spalte 1	-	0,1	6,2	0,6	0,5
5	Unterhaltung von unbeweglichem Vermögen	-	10	1 209	172	1
6	Geräte, Ausstattungs- und Ausrüstungsgegenstände	-	81	335	7	43
7	Mieten und Pachten	-	13	1 035	12	217
8	Bewirtschaftung der Grundstücke, baulichen Anlagen usw.	-	24	2 002	80	68
9	Haltung von Fahrzeugen	-	1	16	2	0
10	Weitere Verwaltungs- und Betriebsausgaben	18	1 351	6 902	556	984
11	Geschäftsausgaben, sonstige Sachausgaben	-	4 859	1 800	217	105
	Sächliche Verwaltungs- und Betriebsausgaben	(Summe 5 bis 11)	18	6 339	13 301	1 044
	in % von Spalte 1	0,0	1,9	4,0	0,3	0,4
12	Erstattungen von Ausgaben des Verwaltungshaushalts	-	282	5 250	1 805	660
13	Kalkulatorische Kosten	-	29	440	-	62
14	Zuweisungen/Zuschüsse für lfd. Zwecke, Umlagen	-	931	38 305	46	830
15	Leistungen der Sozialhilfe, Jugendhilfe u. Ä.	-	-	-	-	-
16	Sonstige Ausgaben des Verwaltungshaushalts	-	-	-	-	-
	Ausgaben des Verwaltungshaushalts	(Summe 1 bis 16)	18	8 034	93 196	6 397
	in % von Spalte 1	0,0	0,3	4,0	0,3	0,2
17	Baumaßnahmen	-	2 087	5 870	89	391
18	Erwerb von Grundstücken	-	-	-	-	-
19	Erwerb von beweglichen Sachen des Anlagevermögens	-	4 765	1 571	24	109
	Sachinvestitionen	(Summe 17 bis 19)	-	6 852	7 440	113
	in % von Spalte 1	-	2,5	2,8	0,0	0,2
20	Gewährung von Darlehen	-	-	-	-	-
21	Erwerb von Beteiligungen, Kapitaleinlagen	-	-	25	-	25
22	Zuweisungen/Zuschüsse für Investitionen	-	-	669	-	20
23	Sonstige Ausgaben des Vermögenshaushalts	-	-	-	-	-
	Ausgaben des Vermögenshaushalts	(Summe 17 bis 23)	-	6 852	8 135	113
	in % von Spalte 1	-	1,4	1,7	0,0	0,1
	Ausgaben des Verwaltungs- und Vermögenshaushalts	(Summe 1 bis 23)	18	14 886	101 331	6 510
	in Euro je Einwohner	0,02	14,72	100,17	6,44	6,26
	in % von Spalte 1	0,0	0,5	3,6	0,2	0,2
Einnahmen						
24	Steuereinnahmen (Netto), Gebühren, zweckgebundene Abgaben	-	14	6 549	37	86
25	Einnahmen aus Verkauf	-	18	423	69	4
26	Mieten und Pachten	-	15	1 030	11	241
27	Sonstige Verwaltungs- und Betriebseinnahmen	-	113	703	22	93
28	Erstattungen von Ausgaben des Verwaltungshaushalts	-	28	798	1	-
29	Zuweisungen/Zuschüsse für lfd. Zwecke, Umlagen	-	70	4 156	119	465
30	Zinseinnahmen	-	-	22	-	22
31	Gewinnanteile, Konzessionsabgaben	-	-	-	-	-
32	Ersatz von sozialen Leistungen	-	-	-	-	-
33	Sonstige Einnahmen des Verwaltungshaushalts	-	0	144	-	3
	Einnahmen des Verwaltungshaushalts	(Summe 24 bis 33)	-	257	13 824	260
	in % von Spalte 1	-	0,0	0,6	0,0	0,0
34	Rückflüsse von Darlehen	-	-	30	-	27
35	Einnahmen aus der Veräußerung von Beteiligungen etc.	-	-	-	-	-
36	Einnahmen aus der Veräußerung von Anlagevermögen	-	-	124	-	-
37	Zuweisungen/Zuschüsse für Investitionen	-	813	529	-	-
38	Beiträge u. A., sonstige Einnahmen des Vermögenshaushalts	-	-	-	-	-
	Einnahmen des Vermögenshaushalts	(Summe 34 bis 38)	-	813	683	-
	in % von Spalte 1	-	0,2	0,1	-	0,0
	Einnahmen des Verwaltungs- und Vermögenshaushalts	(Summe 24 bis 38)	-	1 070	14 507	260
	in Euro je Einwohner	-	1,06	14,34	0,26	0,93
	in % von Spalte 1	-	0,0	0,5	0,0	0,0
	Nachrichtlich: Mehrausgaben (-)/Mehreinnahmen	im Verwaltungshaushalt	- 18	- 7 748	- 78 931	- 6 137
		im Vermögenshaushalt	-	- 6 040	- 7 452	- 113
		Zusammen	- 18	- 13 787	- 86 383	- 6 250
		in Euro je Einwohner	- 0,02	- 13,63	- 85,39	- 6,18

Noch: Wissenschaft, Forschung, Kulturpflege										Lfd. Nr.
nichtwissen- schaftl. Museen, Sammlungen, Ausstellungen	zoologische und botani- sche Gärten	Theater	Musikpflege (ohne Musik- schulen)	Musik- schulen	sonstige Kulturpflege	Volkshoch- schulen	Büchereien	sonstige Volksbildung	Naturschutz und Land- schaftspflege	
34	35	36	37	38	39	40	41	42	43	
321	323	331	332	333	34	350	352	355	360	
-	-	-	-	-	-	-	23	-	-	1
6 232	147	2 576	-	6 381	220	2 296	8 028	578	333	2
563	12	179	-	488	11	121	654	36	21	3
43	2	5	-	52	0	8	30	0	2	4
6 838	161	2 760	-	6 921	231	2 425	8 734	615	357	
1,2	0,0	0,5	-	1,2	0,0	0,4	1,5	0,1	0,1	
239	13	158	-	19	9	151	147	64	107	5
40	1	2	-	30	7	149	50	2	1	6
170	-	130	-	3	16	48	280	79	27	7
1 011	18	76	-	66	49	155	161	220	16	8
1	0	-	-	0	-	0	11	-	2	9
1 766	3	453	53	161	721	276	1 298	490	69	10
371	1	242	0	83	44	43	235	72	14	11
3 597	36	1 060	53	361	846	823	2 182	928	236	
1,1	0,0	0,3	0,0	0,1	0,3	0,3	0,7	0,3	0,1	
905	1	117	5	370	63	295	558	263	24	12
75	0	201	-	58	41	3	-	-	-	13
1 607	-	25 009	257	256	2 794	4 940	375	1 074	501	14
-	-	-	-	-	-	-	-	-	-	15
-	-	-	-	-	-	-	-	-	-	16
13 022	199	29 148	315	7 965	3 976	8 487	11 849	2 879	1 118	
0,6	0,0	1,3	0,0	0,3	0,2	0,4	0,5	0,1	0,0	
403	-	1 193	-	110	86	567	106	471	92	17
-	-	-	-	-	-	-	-	-	-	18
349	-	70	-	78	110	105	413	18	20	19
752	-	1 263	-	188	196	673	519	489	112	
0,3	-	0,5	-	0,1	0,1	0,2	0,2	0,2	0,0	
-	-	-	-	-	-	-	-	-	-	20
-	-	-	-	-	-	-	-	-	-	21
83	-	76	-	-	6	220	2	12	88	22
-	-	-	-	-	-	-	-	-	-	23
835	-	1 339	-	188	201	893	520	501	200	
0,2	-	0,3	-	0,0	0,0	0,2	0,1	0,1	0,0	
13 857	199	30 487	315	8 153	4 177	9 380	12 369	3 380	1 318	
13,70	0,20	30,14	0,31	8,06	4,13	9,27	12,23	3,34	1,30	
0,5	0,0	1,1	0,0	0,3	0,1	0,3	0,4	0,1	0,0	
385	0	1 479	31	2 292	102	1 295	704	115	-	24
196	-	-	-	7	11	2	97	26	11	25
54	-	205	-	8	12	111	5	307	8	26
211	-	92	-	9	40	94	33	69	1	27
293	-	359	-	-	47	33	1	55	9	28
939	-	102	22	99	514	1 151	53	134	268	29
-	-	-	-	-	-	-	-	-	-	30
-	-	-	-	-	-	-	-	-	-	31
-	-	-	-	-	-	-	-	-	-	32
-	-	0	-	1	2	-	138	-	-	33
2 077	0	2 237	54	2 415	727	2 686	1 033	706	296	
0,1	0,0	0,1	0,0	0,1	0,0	0,1	0,0	0,0	0,0	
-	-	-	-	-	-	-	-	-	-	34
-	-	-	-	-	-	-	-	-	-	35
16	-	73	-	2	1	-	32	-	0	36
382	-	-	-	-	-	-	17	1	12	37
-	-	-	-	-	-	-	-	-	-	38
399	-	73	-	2	1	-	49	1	12	
0,1	-	0,0	-	0,0	0,0	-	0,0	0,0	0,0	
2 475	0	2 309	54	2 417	728	2 686	1 082	706	308	
2,45	0,00	2,28	0,05	2,39	0,72	2,66	1,07	0,70	0,30	
0,1	0,0	0,1	0,0	0,1	0,0	0,1	0,0	0,0	0,0	
- 10 869	- 198	- 26 709	- 262	- 5 493	- 3 207	- 5 798	- 10 816	- 2 173	- 822	
- 437	-	- 1 266	-	- 186	- 201	- 893	- 471	- 500	- 188	
- 11 306	- 198	- 27 976	- 262	- 5 679	- 3 408	- 6 691	- 11 287	- 2 673	- 1 010	
- 11,18	- 0,20	- 27,66	- 0,26	- 5,61	- 3,37	- 6,61	- 11,16	- 2,64	- 1,00	

Noch: 3.2 Ausgaben und Einnahmen der Gemeinden, Samtgemeinden und Landkreise nach Arten und Aufgabenbereichen - Beträge in 1 000 Euro -

Lfd. Nr.	Art der Ausgaben / Einnahmen	Noch: Kulturpflege			Soziale Sicherung	
		Denkmal- schutz und -pflege	Heimat- pflege	Kirchen	zu- sammen	Verwaltung der sozialen Angelegen- heiten
		44	45	46	47	48
	Gliederungsnummer	365	366	37	4	40
Ausgaben						
1	Aufwendungen für ehrenamtliche Tätigkeit	-	18	-	4	3
2	Dienstbezüge einschl. Beiträge zur gesetzlichen Sozialversicherung	170	328	-	116 609	49 448
3	Versorgungsbezüge, Beiträge zu Versorgungskassen	15	9	-	15 228	10 110
4	Beihilfen, Unterstützungen u. dergl., Personal-Nebenausgaben	-	0	-	2 340	2 035
	Personalausgaben (Summe 1 bis 4)	185	355	-	134 181	61 596
	in % von Spalte 1	0,0	0,1	-	23,0	10,6
5	Unterhaltung von unbeweglichem Vermögen	60	47	22	2 649	196
6	Geräte, Ausstattungs- und Ausrüstungsgegenstände	3	2	-	917	269
7	Mieten und Pachten	53	0	-	3 001	1 338
8	Bewirtschaftung der Grundstücke, baulichen Anlagen usw.	62	21	-	4 459	546
9	Haltung von Fahrzeugen	-	-	-	101	34
10	Weitere Verwaltungs- und Betriebsausgaben	11	62	-	5 629	1 720
11	Geschäftsausgaben, sonstige Sachausgaben	325	49	-	3 324	2 250
	Sächliche Verwaltungs- und Betriebsausgaben (Summe 5 bis 11)	514	180	22	20 080	6 353
	in % von Spalte 1	0,2	0,1	0,0	6,1	1,9
12	Erstattungen von Ausgaben des Verwaltungshaushalts	126	46	11	26 008	10 601
13	Kalkulatorische Kosten	-	-	-	466	-
14	Zuweisungen/Zuschüsse für lfd. Zwecke, Umlagen	-	610	6	107 271	344
15	Leistungen der Sozialhilfe, Jugendhilfe u. Ä.	-	-	-	527 357	-
16	Sonstige Ausgaben des Verwaltungshaushalts	-	-	-	-	-
	Ausgaben des Verwaltungshaushalts (Summe 1 bis 16)	826	1 192	39	815 363	78 895
	in % von Spalte 1	0,0	0,1	0,0	35,2	3,4
17	Baumaßnahmen	1 985	377	-	4 268	159
18	Erwerb von Grundstücken	-	-	-	-	-
19	Erwerb von beweglichen Sachen des Anlagevermögens	257	18	-	1 232	514
	Sachinvestitionen (Summe 17 bis 19)	2 241	395	-	5 500	673
	in % von Spalte 1	0,8	0,1	-	2,0	0,2
20	Gewährung von Darlehen	-	-	-	34	-
21	Erwerb von Beteiligungen, Kapitaleinlagen	-	-	-	-	-
22	Zuweisungen/Zuschüsse für Investitionen	36	38	88	1 893	-
23	Sonstige Ausgaben des Vermögenshaushalts	-	-	-	-	-
	Ausgaben des Vermögenshaushalts (Summe 17 bis 23)	2 277	434	88	7 427	673
	in % von Spalte 1	0,5	0,1	0,0	1,6	0,1
	Ausgaben des Verwaltungs- und Vermögenshaushalts (Summe 1 bis 23)	3 103	1 625	127	822 790	79 568
	in Euro je Einwohner	3,07	1,61	0,13	813,36	78,66
	in % von Spalte 1	0,1	0,1	0,0	29,5	2,9
Einnahmen						
24	Steuereinnahmen (Netto), Gebühren, zweckgebundene Abgaben	10	12	-	13 604	49
25	Einnahmen aus Verkauf	-	1	-	1 949	1
26	Mieten und Pachten	66	4	-	234	19
27	Sonstige Verwaltungs- und Betriebseinnahmen	14	25	-	1 205	81
28	Erstattungen von Ausgaben des Verwaltungshaushalts	1	-	-	240 505	4 031
29	Zuweisungen/Zuschüsse für lfd. Zwecke, Umlagen	50	237	1	13 600	3 058
30	Zinseinnahmen	-	-	-	21	-
31	Gewinnanteile, Konzessionsabgaben	-	-	-	-	-
32	Ersatz von sozialen Leistungen	-	-	-	50 920	-
33	Sonstige Einnahmen des Verwaltungshaushalts	-	0	-	13	13
	Einnahmen des Verwaltungshaushalts (Summe 24 bis 33)	141	279	1	322 050	7 251
	in % von Spalte 1	0,0	0,0	0,0	14,8	0,3
34	Rückflüsse von Darlehen	-	3	-	77	-
35	Einnahmen aus der Veräußerung von Beteiligungen etc.	-	-	-	-	-
36	Einnahmen aus der Veräußerung von Anlagevermögen	-	-	-	74	-
37	Zuweisungen/Zuschüsse für Investitionen	12	105	-	409	-
38	Beiträge u. Ä., sonstige Einnahmen des Vermögenshaushalts	-	-	-	-	-
	Einnahmen des Vermögenshaushalts (Summe 34 bis 38)	12	108	-	560	-
	in % von Spalte 1	0,0	0,0	-	0,1	-
	Einnahmen des Verwaltungs- und Vermögenshaushalts (Summe 24 bis 38)	153	387	1	322 610	7 251
	in Euro je Einwohner	0,15	0,38	0,00	318,91	7,17
	in % von Spalte 1	0,0	0,0	0,0	12,2	0,3
	Nachrichtlich: Mehrausgaben (-) / Mehreinnahmen im Verwaltungshaushalt	- 685	- 913	- 39	- 492 847	- 71 643
	im Vermögenshaushalt	- 2 265	- 326	- 88	- 6 867	- 673
	Zusammen	- 2 950	- 1 239	- 127	- 499 715	- 72 316
	in Euro je Einwohner	- 2,92	- 1,22	- 0,13	- 493,98	- 71,49

Noch: Soziale Sicherung										Lfd. Nr.
Sozialhilfe nach dem BSHG	Leistungen nach dem AsylbLG	soziale Einrichtungen (o. Einrichtungen für Ältere)	Einrichtungen für Ältere und Pflegebedürftige	Kriegsopfer- fürsorge und ähnliche Maßnahmen	Jugendhilfe nach dem KJHG	Tages- einrichtungen für Kinder	übrige Einrichtungen der Jugendhilfe	weitere soziale Bereiche	sonstige soziale Angelegen- heiten	
49	50	51	52	53	54	55	56	57	58	
41	42	43 o. 431, 432	431, 432	44	45	464	46 o. 464	48 o. 488	49	
-	-	1	-	-	-	-	-	-	-	1
-	-	4 156	9	-	17 899	25 828	18 557	-	711	2
-	-	388	-	-	1 735	1 932	1 062	-	-	3
-	-	37	-	-	179	59	29	-	2	4
-	-	4 582	9	-	19 814	27 819	19 649	-	713	
-	-	0,8	0,0	-	3,4	4,8	3,4	-	0,1	
-	-	371	38	-	-	1 037	1 008	-	-	5
62	-	61	4	-	21	281	219	-	-	6
-	-	868	62	-	74	238	381	-	40	7
-	-	1 186	114	-	15	1 567	1 017	-	14	8
-	-	11	-	-	18	9	28	-	-	9
0	-	399	9	-	401	1 198	1 901	-	-	10
2	-	207	2	0	333	225	305	-	-	11
65	-	3 103	229	0	862	4 556	4 859	-	53	
0,0	-	0,9	0,1	0,0	0,3	1,4	1,5	-	0,0	
6 295	62	1 049	10	509	3 286	1 016	1 654	1 513	13	12
-	-	183	-	-	-	-	283	-	-	13
554	-	6 448	18 232	5	4 731	67 462	7 782	-	1 713	14
411 097	12 894	-	-	6 583	76 337	-	-	18 699	1 747	15
-	-	-	-	-	-	-	-	-	-	16
418 010	12 956	15 364	18 480	7 097	105 030	100 853	34 228	20 212	4 239	
18,0	0,6	0,7	0,8	0,3	4,5	4,4	1,5	0,9	0,2	
-	-	137	21	-	-	2 701	1 249	-	-	17
-	-	-	-	-	-	-	-	-	-	18
-	-	129	2	-	57	183	347	-	-	19
-	-	266	23	-	57	2 884	1 596	-	-	
-	-	0,1	0,0	-	0,0	1,1	0,6	-	-	
-	-	-	34	-	-	-	-	-	-	20
-	-	-	-	-	-	-	-	-	-	21
-	-	105	79	-	18	1 570	110	-	11	22
-	-	-	-	-	-	-	-	-	-	23
-	-	371	137	-	75	4 454	1 706	-	11	
-	-	0,1	0,0	-	0,0	0,9	0,4	-	0,0	
418 010	12 956	15 735	18 616	7 097	105 105	105 308	35 934	20 212	4 249	
413,22	12,81	15,55	18,40	7,02	103,90	104,10	35,52	19,98	4,20	
15,0	0,5	0,6	0,7	0,3	3,8	3,8	1,3	0,7	0,2	
-	-	2 029	4	-	396	7 179	3 906	-	41	24
-	-	565	-	-	2	1 120	260	-	1	25
-	-	49	4	-	8	13	140	-	-	26
26	-	210	2	-	97	687	102	-	-	27
170 537	18 413	3 721	16 407	5 616	3 616	241	246	17 010	668	28
827	-	883	19	-	1 495	3 366	3 192	-	759	29
-	-	20	-	-	-	-	1	-	-	30
-	-	-	-	-	-	-	-	-	-	31
40 878	1 117	-	-	1 043	5 049	-	-	2 666	168	32
-	-	-	-	-	-	-	-	-	-	33
212 268	19 530	7 477	16 436	6 659	10 663	12 606	7 847	19 676	1 636	
9,7	0,9	0,3	0,8	0,3	0,5	0,6	0,4	0,9	0,1	
-	-	56	7	-	-	-	14	-	-	34
-	-	-	-	-	-	-	-	-	-	35
-	-	-	-	-	0	72	2	-	-	36
-	-	-	-	-	41	359	9	-	-	37
-	-	-	-	-	-	-	-	-	-	38
-	-	56	7	-	41	431	24	-	-	
-	-	0,0	0,0	-	0,0	0,1	0,0	-	-	
212 268	19 530	7 533	16 443	6 659	10 704	13 037	7 871	19 676	1 636	
209,83	19,31	7,45	16,25	6,58	10,58	12,89	7,78	19,45	1,62	
8,0	0,7	0,3	0,6	0,3	0,4	0,5	0,3	0,7	0,1	
- 205 742	6 574	- 7 705	- 2 043	- 439	- 94 367	- 88 247	- 26 097	- 536	- 2 602	
-	-	- 315	- 129	-	- 34	- 4 023	- 1 682	-	- 11	
- 205 742	6 574	- 8 019	- 2 173	- 439	- 94 401	- 92 270	- 27 780	- 536	- 2 613	
- 203,38	6,50	- 7,93	- 2,15	- 0,43	- 93,32	- 91,21	- 27,46	- 0,53	- 2,58	

Noch: 3.2 Ausgaben und Einnahmen der Gemeinden, Samtgemeinden und Landkreise nach Arten und Aufgabenbereichen - Beträge in 1 000 Euro -

Lfd. Nr.	Art der Ausgaben / Einnahmen	Gesundheit, Sport, Erholung				
		zu- sammen	Gesundheits- verwaltung	Kranken- häuser	sonstige Einrichtungen u. Maßnahmen d. Ges.-Pflege	Förderung des Sports
		59	60	61	62	63
Gliederungsnummer		5	50	51	54	55
Ausgaben						
1	Aufwendungen für ehrenamtliche Tätigkeit	-	-	-	-	-
2	Dienstbezüge einschl. Beiträge zur gesetzlichen Sozialversicherung	46 531	11 102	104	1 621	1 181
3	Versorgungsbezüge, Beiträge zu Versorgungskassen	4 028	1 229	-	185	242
4	Beihilfen, Unterstützungen u. dergl., Personal-Nebenausgaben	345	201	-	16	34
	Personalausgaben (Summe 1 bis 4)	50 904	12 531	104	1 823	1 456
	in % von Spalte 1	8,7	2,2	0,0	0,3	0,2
5	Unterhaltung von unbeweglichem Vermögen	4 809	29	74	15	1
6	Geräte, Ausstattungs- und Ausrüstungsgegenstände	781	96	1	78	59
7	Mieten und Pachten	501	127	-	23	135
8	Bewirtschaftung der Grundstücke, baulichen Anlagen usw.	5 039	186	6	26	247
9	Haltung von Fahrzeugen	462	6	-	8	4
10	Weitere Verwaltungs- und Betriebsausgaben	2 334	638	-	459	292
11	Geschäftsausgaben, sonstige Sachausgaben	3 148	372	42	245	46
	Sächliche Verwaltungs- und Betriebsausgaben (Summe 5 bis 11)	17 074	1 452	122	854	784
	in % von Spalte 1	5,2	0,4	0,0	0,3	0,2
12	Erstattungen von Ausgaben des Verwaltungshaushalts	13 961	967	65	243	2 001
13	Kalkulatorische Kosten	2 119	-	-	298	-
14	Zuweisungen/Zuschüsse für lfd. Zwecke, Umlagen	18 516	44	2 609	1 802	5 485
15	Leistungen der Sozialhilfe, Jugendhilfe u. Ä.	-	-	-	-	-
16	Sonstige Ausgaben des Verwaltungshaushalts	-	-	-	-	-
	Ausgaben des Verwaltungshaushalts (Summe 1 bis 16)	102 574	14 994	2 900	5 020	9 726
	in % von Spalte 1	4,4	0,6	0,1	0,2	0,4
17	Baumaßnahmen	33 134	38	-	27	-
18	Erwerb von Grundstücken	3 463	-	-	-	-
19	Erwerb von beweglichen Sachen des Anlagevermögens	1 472	75	3	-	6
	Sachinvestitionen (Summe 17 bis 19)	38 069	113	3	27	6
	in % von Spalte 1	14,1	0,0	0,0	0,0	0,0
20	Gewährung von Darlehen	776	-	-	-	776
21	Erwerb von Beteiligungen, Kapitaleinlagen	47	-	25	-	-
22	Zuweisungen/Zuschüsse für Investitionen	27 906	-	15 284	-	1 170
23	Sonstige Ausgaben des Vermögenshaushalts	-	-	-	-	-
	Ausgaben des Vermögenshaushalts (Summe 17 bis 23)	66 799	113	15 313	27	1 952
	in % von Spalte 1	14,1	0,0	3,2	0,0	0,4
	Ausgaben des Verwaltungs- und Vermögenshaushalts (Summe 1 bis 23)	169 372	15 107	18 213	5 047	11 678
	in Euro je Einwohner	167,43	14,93	18,00	4,99	11,54
	in % von Spalte 1	6,1	0,5	0,7	0,2	0,4
Einnahmen						
24	Steuereinnahmen (Netto), Gebühren, zweckgebundene Abgaben	7 038	1 379	-	1 557	65
25	Einnahmen aus Verkauf	111	0	-	0	-
26	Mieten und Pachten	2 230	-	19	317	-
27	Sonstige Verwaltungs- und Betriebseinnahmen	1 885	10	198	198	3
28	Erstattungen von Ausgaben des Verwaltungshaushalts	6 782	586	143	101	18
29	Zuweisungen/Zuschüsse für lfd. Zwecke, Umlagen	1 874	840	-	71	-
30	Zinseinnahmen	2	-	-	-	2
31	Gewinnanteile, Konzessionsabgaben	253	-	-	-	-
32	Ersatz von sozialen Leistungen	-	-	-	-	-
33	Sonstige Einnahmen des Verwaltungshaushalts	10	0	-	-	-
	Einnahmen des Verwaltungshaushalts (Summe 24 bis 33)	20 184	2 815	359	2 245	87
	in % von Spalte 1	0,9	0,1	0,0	0,1	0,0
34	Rückflüsse von Darlehen	24	-	14	-	10
35	Einnahmen aus der Veräußerung von Beteiligungen etc.	-	-	-	-	-
36	Einnahmen aus der Veräußerung von Anlagevermögen	45	-	-	-	-
37	Zuweisungen/Zuschüsse für Investitionen	2 230	6	-	-	-
38	Beiträge u. Ä., sonstige Einnahmen des Vermögenshaushalts	29	-	-	-	-
	Einnahmen des Vermögenshaushalts (Summe 34 bis 38)	2 329	6	14	-	10
	in % von Spalte 1	0,5	0,0	0,0	-	0,0
	Einnahmen des Verwaltungs- und Vermögenshaushalts (Summe 24 bis 38)	22 513	2 820	374	2 245	97
	in Euro je Einwohner	22,26	2,79	0,37	2,22	0,10
	in % von Spalte 1	0,8	0,1	0,0	0,1	0,0
	Nachrichtlich: Mehrausgaben (-)/Mehreinnahmen im Verwaltungshaushalt	- 80 270	- 12 179	- 2 541	- 2 477	- 9 639
	im Vermögenshaushalt	- 64 470	- 107	- 15 298	- 27	- 1 942
	Zusammen	- 144 740	- 12 286	- 17 839	- 2 504	- 11 581
	in Euro je Einwohner	- 143,08	- 12,15	- 17,63	- 2,47	- 11,45

Noch: Gesundheit, Sport, Erholung			Bau- und Wohnungswesen, Verkehr							Lfd. Nr.
eigene Sportstätten	Bade- anstalten	Park- u. Garten- anlagen, sonst. Erholungs- einrichtungen	zu- sammen	Bau- verwaltung	Ortsplanung, Vermessung, Bauordnung	Wohnungs- bauförderung u. Wohnungs- fürsorge	Gemeinde- straßen	Kreis- straßen	Bundes- straßen	
64	65	66	67	68	69	70	71	72	73	
56	57	58, 59	6	60	61	62	63	65	660	
-	-	-	0	-	0	-	-	-	-	1
2 665	4 604	25 254	72 147	29 392	24 176	1 422	13 893	196	64	2
213	352	1 807	9 255	3 414	3 347	242	1 996	15	5	3
15	17	63	940	349	455	55	70	-	0	4
2 893	4 972	27 124	82 342	33 155	27 979	1 718	15 959	211	69	
0,5	0,9	4,7	14,1	5,7	4,8	0,3	2,7	0,0	0,0	
734	1 135	2 821	21 002	801	14	2	12 763	1 705	494	5
91	78	378	369	64	118	6	109	3	13	6
117	25	74	558	90	327	12	7	-	-	7
1 175	2 690	710	1 664	156	101	2	1 171	16	7	8
42	10	392	566	50	27	-	456	-	-	9
4	313	629	13 599	222	6 105	23	1 733	129	64	10
281	1 469	693	7 294	2 710	932	23	270	-	-	11
2 445	5 721	5 695	45 051	4 092	7 624	68	16 508	1 853	578	
0,7	1,7	1,7	13,7	1,2	2,3	0,0	5,0	0,6	0,2	
3 745	1 051	5 888	35 233	2 382	3 668	36	22 561	1 854	866	12
244	1 424	153	2 782	-	53	-	-	-	-	13
590	7 008	979	8 436	-	248	3 897	45	-	-	14
-	-	-	-	-	-	-	-	-	-	15
-	-	-	-	-	-	-	-	-	-	16
9 918	20 176	39 839	173 844	39 630	39 571	5 720	55 073	3 918	1 513	
0,4	0,9	1,7	7,5	1,7	1,7	0,2	2,4	0,2	0,1	
14 757	14 870	3 442	70 585	411	6 882	-	51 722	2 191	4 719	17
3 320	-	143	4 590	-	1 145	-	3 360	0	-	18
110	135	1 142	1 744	187	422	-	700	-	-	19
18 187	15 005	4 727	76 919	599	8 450	-	55 783	2 191	4 719	
6,7	5,6	1,7	28,5	0,2	3,1	-	20,6	0,8	1,7	
-	-	-	2 446	-	-	2 446	-	-	-	20
-	-	22	0	-	-	0	-	-	-	21
8 746	2 655	51	6 716	24	3 291	368	680	275	60	22
-	-	-	-	-	-	-	-	-	-	23
26 933	17 660	4 801	86 082	622	11 740	2 814	56 463	2 465	4 779	
5,7	3,7	1,0	18,2	0,1	2,5	0,6	11,9	0,5	1,0	
36 851	37 836	44 640	259 926	40 252	51 311	8 534	111 536	6 383	6 292	
36,43	37,40	44,13	256,95	39,79	50,72	8,44	110,26	6,31	6,22	
1,3	1,4	1,6	9,3	1,4	1,8	0,3	4,0	0,2	0,2	
502	3 105	431	21 334	383	9 602	345	926	10	0	24
3	15	93	119	43	52	-	23	-	-	25
792	158	944	2 733	-	152	-	2	-	-	26
313	843	321	6 681	4 797	98	421	671	29	8	27
65	214	5 655	14 788	7 982	3 440	4	2 587	2	0	28
59	5	899	1 231	51	383	110	656	-	-	29
-	-	-	1 330	-	2	1 328	-	-	-	30
253	-	-	275	-	-	275	-	-	-	31
-	-	-	-	-	-	-	-	-	-	32
9	-	-	895	-	109	759	27	-	-	33
1 996	4 339	8 343	49 386	13 256	13 838	3 242	4 891	41	8	
0,1	0,2	0,4	2,3	0,6	0,6	0,1	0,2	0,0	0,0	
-	-	-	3 931	-	9	3 919	3	-	-	34
-	-	-	-	-	-	-	-	-	-	35
-	12	34	4 024	-	3 274	-	594	-	89	36
2 120	-	104	18 145	-	4 790	-	10 218	748	1 756	37
17	-	13	16 097	-	-	-	15 091	-	153	38
2 137	12	151	42 196	-	8 073	3 919	25 905	748	1 998	
0,5	0,0	0,0	8,9	-	1,7	0,8	5,5	0,2	0,4	
4 133	4 351	8 493	91 583	13 256	21 911	7 161	30 796	789	2 007	
4,09	4,30	8,40	90,53	13,10	21,66	7,08	30,44	0,78	1,98	
0,2	0,2	0,3	3,5	0,5	0,8	0,3	1,2	0,0	0,1	
- 7 677	- 14 413	- 31 343	- 121 677	- 26 373	- 25 680	- 2 478	- 50 182	- 3 877	- 1 505	
- 24 797	- 17 649	- 4 650	- 43 885	- 622	- 3 668	1 105	- 30 558	- 1 717	- 2 781	
- 32 474	- 32 061	- 35 994	- 165 562	- 26 996	- 29 348	- 1 373	- 80 740	- 5 594	- 4 286	
- 32,10	- 31,69	- 35,58	- 163,66	- 26,69	- 29,01	- 1,36	- 79,81	- 5,53	- 4,24	

Noch: 3.2 Ausgaben und Einnahmen der Gemeinden, Samtgemeinden und Landkreise nach Arten und Aufgabenbereichen
- Beträge in 1 000 Euro -

Lfd. Nr.	Art der Ausgaben / Einnahmen	Noch: Bau- und Wohnungswesen, Verkehr				
		Landes- straßen	Straßen- beleuchtung	Straßen- reinigung	Park- einrichtungen	Wasserläufe, Wasserbau
		74	75	76	77	78
	Gliederungsnummer	665	670	675	68	69
Ausgaben						
1	Aufwendungen für ehrenamtliche Tätigkeit	-	-	-	-	-
2	Dienstbezüge einschl. Beiträge zur gesetzlichen Sozialversicherung	115	1 781	117	457	534
3	Versorgungsbezüge, Beiträge zu Versorgungskassen	8	132	16	46	35
4	Beihilfen, Unterstützungen u. dergl., Personal-Nebenausgaben	1	2	2	5	1
	Personalausgaben	124	1 915	135	508	569
	in % von Spalte 1	0,0	0,3	0,0	0,1	0,1
5	Unterhaltung von unbeweglichem Vermögen	584	3 618	20	334	666
6	Geräte, Ausstattungs- und Ausrüstungsgegenstände	0	9	1	40	6
7	Mieten und Pachten	-	99	-	23	-
8	Bewirtschaftung der Grundstücke, baulichen Anlagen usw.	2	3	1	203	3
9	Haltung von Fahrzeugen	-	14	15	1	4
10	Weitere Verwaltungs- und Betriebsausgaben	81	4 221	828	128	65
11	Geschäftsausgaben, sonstige Sachausgaben	-	41	2	3 301	14
	Sächliche Verwaltungs- und Betriebsausgaben	668	8 005	867	4 029	759
	in % von Spalte 1	0,2	2,4	0,3	1,2	0,2
12	Erstattungen von Ausgaben des Verwaltungshaushalts	965	334	1 916	358	293
13	Kalkulatorische Kosten	-	-	19	2 710	-
14	Zuweisungen/Zuschüsse für lfd. Zwecke, Umlagen	-	0	2 457	41	1 748
15	Leistungen der Sozialhilfe, Jugendhilfe u. Ä.	-	-	-	-	-
16	Sonstige Ausgaben des Verwaltungshaushalts	-	-	-	-	-
	Ausgaben des Verwaltungshaushalts	1 757	10 255	5 394	7 646	3 369
	in % von Spalte 1	0,1	0,4	0,2	0,3	0,1
17	Baumaßnahmen	943	2 009	-	1 234	473
18	Erwerb von Grundstücken	-	-	-	-	85
19	Erwerb von beweglichen Sachen des Anlagevermögens	-	142	133	-	159
	Sachinvestitionen	943	2 150	133	1 234	717
	in % von Spalte 1	0,3	0,8	0,0	0,5	0,3
20	Gewährung von Darlehen	-	-	-	-	-
21	Erwerb von Beteiligungen, Kapitaleinlagen	-	-	-	-	-
22	Zuweisungen/Zuschüsse für Investitionen	-	-	423	-	1 597
23	Sonstige Ausgaben des Vermögenshaushalts	-	-	-	-	-
	Ausgaben des Vermögenshaushalts	943	2 150	556	1 234	2 314
	in % von Spalte 1	0,2	0,5	0,1	0,3	0,5
	Ausgaben des Verwaltungs- und Vermögenshaushalts	2 700	12 405	5 949	8 880	5 683
	in Euro je Einwohner	2,67	12,26	5,88	8,78	5,62
	in % von Spalte 1	0,1	0,4	0,2	0,3	0,2
Einnahmen						
24	Steuereinnahmen (Netto), Gebühren, zweckgebundene Abgaben	1	-	2 758	7 309	0
25	Einnahmen aus Verkauf	-	1	-	-	-
26	Mieten und Pachten	-	-	-	2 579	0
27	Sonstige Verwaltungs- und Betriebseinnahmen	11	156	-	456	35
28	Erstattungen von Ausgaben des Verwaltungshaushalts	1	137	240	25	370
29	Zuweisungen/Zuschüsse für lfd. Zwecke, Umlagen	-	10	5	8	9
30	Zinseinnahmen	-	-	-	-	-
31	Gewinnanteile, Konzessionsabgaben	-	-	-	-	-
32	Ersatz von sozialen Leistungen	-	-	-	-	-
33	Sonstige Einnahmen des Verwaltungshaushalts	-	-	-	-	-
	Einnahmen des Verwaltungshaushalts	13	304	3 002	10 376	414
	in % von Spalte 1	0,0	0,0	0,1	0,5	0,0
34	Rückflüsse von Darlehen	-	-	-	-	-
35	Einnahmen aus der Veräußerung von Beteiligungen etc.	-	-	-	-	-
36	Einnahmen aus der Veräußerung von Anlagevermögen	-	64	-	-	3
37	Zuweisungen/Zuschüsse für Investitionen	319	-	-	14	300
38	Beiträge u. Ä., sonstige Einnahmen des Vermögenshaushalts	174	99	-	580	-
	Einnahmen des Vermögenshaushalts	493	163	-	594	303
	in % von Spalte 1	0,1	0,0	-	0,1	0,1
	Einnahmen des Verwaltungs- und Vermögenshaushalts	506	467	3 002	10 970	717
	in Euro je Einwohner	0,50	0,46	2,97	10,84	0,71
	in % von Spalte 1	0,0	0,0	0,1	0,4	0,0
	Nachrichtlich: Mehrausgaben (-)/Mehreinnahmen	- 1 744	- 9 950	- 2 372	5 441	- 2 956
	im Verwaltungshaushalt	- 450	- 1 987	- 556	- 640	- 2 010
	Zusammen	- 2 195	- 11 938	- 2 928	4 800	- 4 966
	in Euro je Einwohner	- 2,17	- 11,80	- 2,89	4,75	- 4,91

Öffentliche Einrichtungen, Wirtschaftsförderung										Lfd. Nr.
zu- sammen	Abwasser- beseitigung	Abfall- beseitigung	Märkte	Schlacht- und Viehhöfe	Bestattungs- wesen	sonstige öffentliche Einrichtungen	Hilfsbetriebe der Verwaltung	Förderung der Land- und Forstwirtschaft	Fremden- verkehr	
79	80	81	82	83	84	85	86	87	88	
7	70	72	73	74	75	76	77	78	790	
1	-	-	-	-	-	-	-	-	-	1
17 670	2 677	790	500	-	7 092	501	3 620	69	697	2
1 752	253	71	75	-	544	49	298	17	141	3
166	18	9	14	-	26	9	4	3	25	4
19 589	2 948	869	590	-	7 662	559	3 922	89	863	
3,4	0,5	0,1	0,1	-	1,3	0,1	0,7	0,0	0,1	
3 424	1 593	6	38	-	1 036	227	287	156	30	5
429	21	1	1	-	71	9	320	-	3	6
840	3	32	183	-	378	2	0	-	11	7
3 074	1 270	53	361	-	795	284	276	-	13	8
256	94	40	1	-	85	-	37	-	0	9
27 051	16 775	8 712	295	-	224	109	27	1	421	10
2 837	687	390	265	-	181	107	116	0	74	11
37 912	20 441	9 233	1 143	-	2 769	738	1 064	157	551	
11,5	6,2	2,8	0,3	-	0,8	0,2	0,3	0,0	0,2	
8 215	865	3 699	503	-	2 045	404	194	-	105	12
14 806	10 253	112	183	-	3 697	289	272	-	-	13
21 439	1 159	8 316	-	227	40	4 361	16	54	1 857	14
-	-	-	-	-	-	-	-	-	-	15
-	-	-	-	-	-	-	-	-	-	16
101 961	35 668	22 230	2 419	227	16 213	6 351	5 467	300	3 376	
4,4	1,5	1,0	0,1	0,0	0,7	0,3	0,2	0,0	0,1	
21 748	8 346	75	89	-	897	750	683	-	22	17
1 703	-	-	-	-	14	-	-	-	-	18
2 294	274	-	-	-	496	71	93	-	-	19
25 745	8 620	75	89	-	1 407	821	775	-	22	
9,5	3,2	0,0	0,0	-	0,5	0,3	0,3	-	0,0	
196	-	-	-	-	-	-	-	-	-	20
0	-	-	-	-	-	-	-	-	-	21
13 769	9 961	2 103	-	-	8	103	91	-	72	22
-	-	-	-	-	-	-	-	-	-	23
39 710	18 581	2 178	89	-	1 414	925	866	-	94	
8,4	3,9	0,5	0,0	-	0,3	0,2	0,2	-	0,0	
141 671	54 249	24 408	2 507	227	17 627	7 276	6 334	300	3 470	
140,05	53,63	24,13	2,48	0,22	17,42	7,19	6,26	0,30	3,43	
5,1	1,9	0,9	0,1	0,0	0,6	0,3	0,2	0,0	0,1	
58 200	27 691	17 766	1 498	-	11 140	104	1	-	-	24
391	-	351	-	-	6	-	30	-	5	25
2 105	17	-	374	-	59	1 627	8	-	20	26
1 700	4	179	241	-	21	82	282	-	70	27
7 764	3 122	661	78	-	515	161	3 011	-	30	28
5 297	3 585	943	-	-	65	-	-	3	42	29
413	15	-	-	-	-	-	-	-	-	30
-	-	-	-	-	-	-	-	-	-	31
-	-	-	-	-	-	-	-	-	-	32
38	-	20	-	-	-	0	-	-	2	33
75 909	34 434	19 919	2 192	-	11 807	1 974	3 331	3	169	
3,5	1,6	0,9	0,1	-	0,5	0,1	0,2	0,0	0,0	
3 976	-	1	-	-	-	-	-	-	-	34
2 200	2 200	-	-	-	-	-	-	-	-	35
235	228	-	-	-	7	-	0	-	-	36
3 661	-	-	-	-	2	-	-	-	26	37
2 756	2 756	-	-	-	-	-	-	-	-	38
12 827	5 184	1	-	-	9	-	0	-	26	
2,7	1,1	0,0	-	-	0,0	-	0,0	-	0,0	
88 736	39 618	19 920	2 192	-	11 815	1 974	3 331	3	195	
87,72	39,16	19,69	2,17	-	11,68	1,95	3,29	0,00	0,19	
3,3	1,5	0,8	0,1	-	0,4	0,1	0,1	0,0	0,0	
- 11 246	9 019	- 2 200	- 44	- 227	- 708	- 4 089	- 1 864	- 297	- 3 207	
- 26 882	- 13 397	- 2 177	- 89	-	- 1 406	- 925	- 866	-	- 68	
- 38 128	- 4 377	- 4 377	- 133	- 227	- 2 114	- 5 013	- 2 730	- 297	- 3 275	
- 37,69	- 4,33	- 4,33	- 0,13	- 0,22	- 2,09	- 4,96	- 2,70	- 0,29	- 3,24	

Noch: 3.2 Ausgaben und Einnahmen der Gemeinden, Samtgemeinden und Landkreise nach Arten und Aufgabenbereichen - Beträge in 1 000 Euro -

Lfd. Nr.	Art der Ausgaben / Einnahmen	Noch: Wirtschaftsförderung			Wirtschaftsunternehmen,	
		sonstige Förderung von Wirtschaft und Verkehr	Förderung des öffentlichen Personen- nahverkehrs	Förderung der Schifffahrt und des Luftverkehrs	zu- sammen	Versorgungs- und Verkehrs- unternehmen
		89	90	91	92	93
Gliederungsnummer		791	792	793	8	80, 81, 82, 83
Ausgaben						
1	Aufwendungen für ehrenamtliche Tätigkeit	-	1	-	-	-
2	Dienstbezüge einschl. Beiträge zur gesetzlichen Sozialversicherung	1 525	199	-	372	52
3	Versorgungsbezüge, Beiträge zu Versorgungskassen	270	34	-	119	5
4	Beihilfen, Unterstützungen u. dergl., Personal-Nebenausgaben	54	5	-	20	1
	Personalausgaben (Summe 1 bis 4)	1 848	239	-	511	57
	in % von Spalte 1	0,3	0,0	-	0,1	0,0
5	Unterhaltung von unbeweglichem Vermögen	51	-	-	10 418	-
6	Geräte, Ausstattungs- und Ausrüstungsgegenstände	5	0	-	47	-
7	Mieten und Pachten	231	2	-	5 052	-
8	Bewirtschaftung der Grundstücke, baulichen Anlagen usw.	22	-	-	14 600	-
9	Haltung von Fahrzeugen	1	-	-	5	-
10	Weitere Verwaltungs- und Betriebsausgaben	359	127	1	188	42
11	Geschäftsausgaben, sonstige Sachausgaben	372	7	638	777	70
	Sächliche Verwaltungs- und Betriebsausgaben (Summe 5 bis 11)	1 041	136	638	31 088	112
	in % von Spalte 1	0,3	0,0	0,2	9,4	0,0
12	Erstattungen von Ausgaben des Verwaltungshaushalts	355	45	-	8 164	99
13	Kalkulatorische Kosten	-	-	-	3 386	60
14	Zuweisungen/Zuschüsse für lfd. Zwecke, Umlagen	2 553	2 854	-	30 339	10 210
15	Leistungen der Sozialhilfe, Jugendhilfe u. Ä.	-	-	-	-	-
16	Sonstige Ausgaben des Verwaltungshaushalts	-	-	-	-	-
	Ausgaben des Verwaltungshaushalts (Summe 1 bis 16)	5 797	3 275	638	73 488	10 539
	in % von Spalte 1	0,3	0,1	0,0	3,2	0,5
17	Baumaßnahmen	861	69	9 957	11 211	3
18	Erwerb von Grundstücken	1 689	-	-	33 365	-
19	Erwerb von beweglichen Sachen des Anlagevermögens	3	-	1 356	241	-
	Sachinvestitionen (Summe 17 bis 19)	2 554	69	11 313	44 817	3
	in % von Spalte 1	0,9	0,0	4,2	16,6	0,0
20	Gewährung von Darlehen	196	-	-	1 319	785
21	Erwerb von Beteiligungen, Kapitaleinlagen	0	-	-	248	2
22	Zuweisungen/Zuschüsse für Investitionen	1 431	-	-	1 429	327
23	Sonstige Ausgaben des Vermögenshaushalts	-	-	-	-	-
	Ausgaben des Vermögenshaushalts (Summe 17 bis 23)	4 181	69	11 313	47 813	1 118
	in % von Spalte 1	0,9	0,0	2,4	10,1	0,2
	Ausgaben des Verwaltungs- und Vermögenshaushalts (Summe 1 bis 23)	9 978	3 343	11 952	121 301	11 657
	in Euro je Einwohner	9,86	3,30	11,81	119,91	11,52
	in % von Spalte 1	0,4	0,1	0,4	4,3	0,4
Einnahmen						
24	Steuereinnahmen (Netto), Gebühren, zweckgebundene Abgaben	-	0	-	409	-
25	Einnahmen aus Verkauf	-	0	-	200	-
26	Mieten und Pachten	2	-	-	24 112	68
27	Sonstige Verwaltungs- und Betriebseinnahmen	136	-	684	2 308	1 244
28	Erstattungen von Ausgaben des Verwaltungshaushalts	185	-	-	11 451	137
29	Zuweisungen/Zuschüsse für lfd. Zwecke, Umlagen	367	293	-	365	115
30	Zinseinnahmen	398	-	-	428	258
31	Gewinnanteile, Konzessionsabgaben	-	-	-	291 515	284 673
32	Ersatz von sozialen Leistungen	-	-	-	-	-
33	Sonstige Einnahmen des Verwaltungshaushalts	16	-	-	116	0
	Einnahmen des Verwaltungshaushalts (Summe 24 bis 33)	1 105	293	684	330 905	286 496
	in % von Spalte 1	0,1	0,0	0,0	15,2	13,1
34	Rückflüsse von Darlehen	3 974	-	-	2 827	2 728
35	Einnahmen aus der Veräußerung von Beteiligungen etc.	-	-	-	5 081	5 001
36	Einnahmen aus der Veräußerung von Anlagevermögen	-	-	-	38 108	-
37	Zuweisungen/Zuschüsse für Investitionen	371	3 262	-	3 774	-
38	Beiträge u. Ä., sonstige Einnahmen des Vermögenshaushalts	-	-	-	-	-
	Einnahmen des Vermögenshaushalts (Summe 34 bis 38)	4 345	3 262	-	49 790	7 728
	in % von Spalte 1	0,9	0,7	-	10,5	1,6
	Einnahmen des Verwaltungs- und Vermögenshaushalts (Summe 24 bis 38)	5 450	3 555	684	380 695	294 224
	in Euro je Einwohner	5,39	3,51	0,68	376,33	290,85
	in % von Spalte 1	0,2	0,1	0,0	14,4	11,1
	Nachrichtlich: Mehrausgaben (-)/Mehreinnahmen im Verwaltungshaushalt	- 4 692	- 2 982	46	260 804	276 017
	im Vermögenshaushalt	164	3 193	- 11 313	1 977	6 610
	Zusammen	- 4 528	211	- 11 268	262 780	282 628
	in Euro je Einwohner	- 4,48	0,21	- 11,14	259,77	279,39

allgemeines Grund- und Sondervermögen						Allgemeine Finanzwirtschaft				Lfd. Nr.
Unternehmen der Wirtschaftsförderung	land- und forstwirtschaftliche Unternehmen	Kur- und Badebetriebe	sonstige wirtschaftliche Unternehmen	Allgemeines Grundvermögen	Allgemeines Sondervermögen	zusammen	Steuern, allgemeine Zuweisungen und Umlagen	sonstige allgemeine Finanzwirtschaft	Abwicklung der Vorjahre	
94	95	96	97	98	99	100	101	102	103	
84	85	86	87	88	89	9	90	91	92	
-	-	-	-	-	-	-	-	-	-	1
270	-	-	41	9	-	-	-	-	-	2
76	-	-	39	-	-	-	-	-	-	3
14	-	-	5	-	-	-	-	-	-	4
360	-	-	84	9	-	-	-	-	-	
0,1	-	-	0,0	0,0	-	-	-	-	-	
251	-	-	29	10 126	11	-	-	-	-	5
18	-	-	-	29	0	-	-	-	-	6
4	-	-	-	<	-	-	-	-	-	7
335	-	-	-	14 173	92	-	-	-	-	8
-	4	-	-	1	-	-	-	-	-	9
14	-	-	-	87	45	-	-	-	-	10
285	-	-	27	393	3	6 398	6 398	-	-	11
908	4	-	56	29 857	151	6 398	6 398	-	-	
0,3	0,0	-	0,0	9,1	0,0	1,9	1,9	-	-	
978	400	3 124	86	3 466	11	19	-	19	-	12
853	-	-	1 220	1 071	182	-	-	-	-	13
12 183	-	7 535	140	205	67	13 726	13 726	-	-	14
-	-	-	-	-	-	-	-	-	-	15
-	-	-	-	-	-	458 364	-	239 525	218 839	16
15 281	404	10 659	1 586	34 608	411	478 508	20 124	239 544	218 839	
0,7	0,0	0,5	0,1	1,5	0,0	20,7	0,9	10,3	9,4	
947	72	200	85	9 902	-	-	-	-	-	17
-	-	-	-	33 365	-	-	-	-	-	18
232	-	-	-	9	-	-	-	-	-	19
1 179	72	200	85	43 277	-	-	-	-	-	
0,4	0,0	0,1	0,0	16,0	-	-	-	-	-	
-	-	-	76	-	458	-	-	-	-	20
166	-	-	80	-	-	-	-	-	-	21
334	-	36	-	569	163	-	-	-	-	22
-	-	-	-	-	-	145 602	-	145 602	-	23
1 679	72	236	242	43 845	620	145 602	-	145 602	-	
0,4	0,0	0,0	0,1	9,3	0,1	30,8	-	30,8	-	
16 960	476	10 895	1 828	78 453	1 031	624 110	20 124	385 146	218 839	
16,77	0,47	10,77	1,81	77,55	1,02	616,95	19,89	380,73	216,33	
0,6	0,0	0,4	0,1	2,8	0,0	22,4	0,7	13,8	7,8	
-	27	2	320	60	-	790 587	790 587	-	-	24
-	135	-	-	66	-	-	-	-	-	25
885	21	-	519	22 371	248	-	-	-	-	26
458	8	-	75	523	0	-	-	-	-	27
134	-	-	7	11 173	-	137	-	137	-	28
25	-	-	-	101	124	322 467	307 208	15 259	-	29
5	-	-	35	9	122	17 893	-	17 893	-	30
-	-	-	6 842	-	-	-	-	-	-	31
-	-	-	-	-	-	-	-	-	-	32
112	-	-	4	-	-	65 473	37 308	28 164	-	33
1 620	190	2	7 801	34 303	494	1 196 557	1 135 103	61 453	-	
0,1	0,0	0,0	0,4	1,6	0,0	54,9	52,1	2,8	-	
-	-	-	3	66	30	-	-	-	-	34
-	-	-	81	-	-	-	-	-	-	35
-	-	-	-	37 945	163	-	-	-	-	36
31	-	-	-	3 743	-	36 183	36 183	-	-	37
-	-	-	-	-	-	314 739	-	314 739	-	38
31	-	-	84	41 754	193	350 921	36 183	314 739	-	
0,0	-	-	0,0	8,8	0,0	74,3	7,7	66,7	-	
1 651	190	2	7 885	76 056	686	1 547 478	1 171 286	376 192	-	
1,63	0,19	0,00	7,79	75,18	0,68	1 529,73	1 157,86	371,88	-	
0,1	0,0	0,0	0,3	2,9	0,0	58,4	44,2	14,2	-	
- 12 808	- 214	- 10 657	7 435	766	265	690 368	1 114 979	- 205 772	- 218 839	
- 1 648	- 72	- 236	- 158	- 2 092	- 427	205 319	36 183	169 136	-	
- 14 456	- 286	- 10 893	7 276	- 1 326	- 163	895 687	1 151 162	- 36 635	- 218 839	
- 14,29	- 0,28	- 10,77	7,19	- 1,31	- 0,16	885,42	1 137,96	- 36,22	- 216,33	

Noch: 3.2 Ausgaben und Einnahmen der Gemeinden, Samtgemeinden und Landkreise nach Arten und Aufgabenbereichen
- Beträge in 1 000 Euro -

Lfd. Nr.	Art der Ausgaben / Einnahmen	Gruppierungsnummer	Gesamt- haushalt	Allgemeine	
				zu- sammen	Gemeinde- organe, Rechnungs- prüfung
			1	2	3
Gliederungsnummer			0 - 9	0	00, 01
Ausgaben					
1	Aufwendungen für ehrenamtliche Tätigkeit	40	12 643	9 546	9 530
2	Dienstbezüge einschl. Beiträge zur gesetzlichen Sozialversicherung	41, 44	815 616	168 827	31 968
3	Versorgungsbezüge, Beiträge zu Versorgungskassen	42, 43	113 236	31 660	9 441
4	Beihilfen, Unterstützungen u. dergl., Personal-Nebenausgaben	45, 46	18 382	9 057	1 281
	Personalausgaben	(Summe 1 bis 4)	959 877	219 090	52 221
		in % von Spalte 1		22,8	5,4
5	Unterhaltung von unbeweglichem Vermögen	50, 51	75 507	6 708	58
6	Geräte, Ausstattungs- und Ausrüstungsgegenstände	52	22 379	4 038	80
7	Mieten und Pachten	53	25 127	13 954	86
8	Bewirtschaftung der Grundstücke, baulichen Anlagen usw.	54	83 630	6 839	252
9	Haltung von Fahrzeugen	55	7 076	1 024	117
10	Weitere Verwaltungs- und Betriebsausgaben	57 - 63	521 247	11 818	1 265
11	Geschäftsausgaben, sonstige Sachausgaben	56, 64, 65, 66, 84	92 910	31 098	2 069
	Sächliche Verwaltungs- und Betriebsausgaben	(Summe 5 bis 11)	827 875	75 480	3 927
		in % von Spalte 1		9,1	0,5
12	Erstattungen von Ausgaben des Verwaltungshaushalts	67	1 148 463	23 817	6 291
13	Kalkulatorische Kosten	68	28 132	5 221	-
14	Zuweisungen/Zuschüsse für lfd. Zwecke, Umlagen	71, 72, 82, 83	782 850	14 649	67
15	Leistungen der Sozialhilfe, Jugendhilfe u. Ä.	73, 74, 75, 76, 77, 78, 79	1 803 932	-	-
16	Sonstige Ausgaben des Verwaltungshaushalts	80, 86, 87, 893, 894	693 618	-	-
	Ausgaben des Verwaltungshaushalts	(Summe 1 bis 16)	6 244 746	338 258	62 507
		in % von Spalte 1		5,4	1,0
17	Baumaßnahmen	94, 95, 96	222 228	8 204	-
18	Erwerb von Grundstücken	932	20 335	4 629	-
19	Erwerb von beweglichen Sachen des Anlagevermögens	935	60 060	14 091	68
	Sachinvestitionen	(Summe 17 bis 19)	302 623	26 924	68
		in % von Spalte 1		8,9	0,0
20	Gewährung von Darlehen	92	25 509	-	-
21	Erwerb von Beteiligungen, Kapitaleinlagen	930	807	-	-
22	Zuweisungen/Zuschüsse für Investitionen	98	274 956	603	81
23	Sonstige Ausgaben des Vermögenshaushalts	90, 91, 97, 99	329 009	-	-
	Ausgaben des Vermögenshaushalts	(Summe 17 bis 23)	932 904	27 527	149
		in % von Spalte 1		3,0	0,0
	Ausgaben des Verwaltungs- und Vermögenshaushalts	(Summe 1 bis 23)	7 177 650	365 785	62 655
		in Euro je Einwohner	900,58	45,90	7,86
		in % von Spalte 1		5,1	0,9
Einnahmen					
24	Steuereinnahmen (Netto), Gebühren, zweckgebundene Abgaben	00 - 03 ./. 810; 10, 11, 12	482 593	6 184	5 028
25	Einnahmen aus Verkauf	13	5 555	1 167	9
26	Mieten und Pachten	14	11 376	2 946	9
27	Sonstige Verwaltungs- und Betriebseinnahmen	15	13 967	5 225	134
28	Erstattungen von Ausgaben des Verwaltungshaushalts	16	1 528 192	47 554	3 397
29	Zuweisungen/Zuschüsse für lfd. Zwecke, Umlagen	04, 05, 06, 072, 17, 23	3 354 388	6 923	10
30	Zinseinnahmen	20	22 257	-	-
31	Gewinnanteile, Konzessionsabgaben	21, 22	83 688	-	-
32	Ersatz von sozialen Leistungen	24, 25	168 555	-	-
33	Sonstige Einnahmen des Verwaltungshaushalts	26, 27, 28	138 640	2 274	10
	Einnahmen des Verwaltungshaushalts	(Summe 24 bis 33)	5 809 211	72 272	8 598
		in % von Spalte 1		1,2	0,1
34	Rückflüsse von Darlehen	32	45 225	0	-
35	Einnahmen aus der Veräußerung von Beteiligungen etc.	33	86 827	154	-
36	Einnahmen aus der Veräußerung von Anlagevermögen	34	11 434	309	7
37	Zuweisungen/Zuschüsse für Investitionen	36	310 356	628	-
38	Beiträge u. Ä., sonstige Einnahmen des Vermögenshaushalts	30, 31, 35, 37	466 702	-	-
	Einnahmen des Vermögenshaushalts	(Summe 34 bis 38)	920 544	1 092	7
		in % von Spalte 1		0,1	0,0
	Einnahmen des Verwaltungs- und Vermögenshaushalts	(Summe 24 bis 38)	6 729 756	73 363	8 606
		in Euro je Einwohner	844,38	9,20	1,08
		in % von Spalte 1		1,1	0,1
	Nachrichtlich: Mehrausgaben (-)/Mehreinnahmen	im Verwaltungshaushalt	- 435 535	- 260 765	- 53 908
		im Vermögenshaushalt	- 12 360	- 26 435	- 141
		Zusammen	- 447 894	- 287 200	- 54 050
		in Euro je Einwohner	- 56,20	- 36,04	- 6,78

Verwaltung			Öffentliche Sicherheit und Ordnung							Lfd. Nr.
Haupt- verwaltung	Finanz- verwaltung	sonstige Verwaltungs- einrichtungen	zu- sammen	Öffentliche Ordnung	Umwelt- schutz	Feuer- schutz	Katastrophen- schutz	Verteidigungs- lasten- Verwaltung	Rettungs- dienst	
4	5	6	7	8	9	10	11	12	13	
02	03	05, 06, 08	1	11	12	13	14	15	16	
10	-	6	2 528	112	331	1 975	22	-	87	1
75 011	33 036	28 812	160 028	91 120	38 433	17 136	2 030	430	10 878	2
13 263	5 163	3 793	25 403	16 423	5 694	1 649	393	223	1 022	3
6 298	725	753	3 194	2 321	665	112	41	-	55	4
94 581	38 925	33 364	191 153	109 976	45 124	20 871	2 486	653	12 043	
9,9	4,1	3,5	19,9	11,5	4,7	2,2	0,3	0,1	1,3	
4 394	129	2 127	1 799	385	123	920	160	-	211	5
1 816	431	1 711	5 205	902	288	1 241	2 332	0	443	6
7 025	72	6 770	2 065	877	36	922	111	2	117	7
3 066	415	3 106	2 737	923	220	1 259	172	-	163	8
404	6	498	1 433	162	46	757	207	-	262	9
6 537	636	3 379	114 312	5 232	4 259	1 274	4 016	0	99 532	10
20 157	1 739	7 133	14 694	8 797	2 193	1 148	207	9	2 341	11
43 400	3 430	24 723	142 245	17 278	7 163	7 520	7 204	11	103 069	
5,2	0,4	3,0	17,2	2,1	0,9	0,9	0,9	0,0	12,4	
12 873	2 846	1 807	25 403	8 968	4 490	2 862	273	10	8 800	12
-	-	5 221	3 574	-	0	678	-	-	2 896	13
7 022	-	7 559	7 866	2 148	789	2 883	1 247	-	799	14
-	-	-	-	-	-	-	-	-	-	15
-	-	-	-	-	-	-	-	-	-	16
157 876	45 200	72 675	370 241	138 370	57 567	34 814	11 210	674	127 606	
2,5	0,7	1,2	5,9	2,2	0,9	0,6	0,2	0,0	2,0	
6 723	9	1 472	5 379	190	308	4 495	344	-	43	17
207	-	4 422	158	-	35	123	-	-	-	18
6 759	328	6 937	6 922	1 607	310	3 399	496	-	1 109	19
13 689	337	12 830	12 460	1 797	653	8 018	840	-	1 152	
4,5	0,1	4,2	4,1	0,6	0,2	2,6	0,3	-	0,4	
-	-	-	-	-	-	-	-	-	-	20
-	-	-	-	-	-	-	-	-	-	21
215	-	307	15 378	16	541	14 259	409	-	153	22
-	-	-	-	-	-	-	-	-	-	23
13 904	337	13 137	27 838	1 813	1 193	22 277	1 249	-	1 305	
1,5	0,0	1,4	3,0	0,2	0,1	2,4	0,1	-	0,1	
171 781	45 537	85 812	398 079	140 183	58 760	57 091	12 459	674	128 912	
21,55	5,71	10,77	49,95	17,59	7,37	7,16	1,56	0,08	16,17	
2,4	0,6	1,2	5,5	2,0	0,8	0,8	0,2	0,0	1,8	
351	185	620	209 313	73 240	13 646	1 997	35	-	120 395	24
480	7	672	599	591	8	0	0	-	-	25
1 985	24	927	616	207	23	333	35	-	18	26
3 479	255	1 355	1 307	629	123	137	16	-	402	27
28 997	5 019	10 141	14 499	1 507	3 861	4 504	353	-	4 275	28
1 627	61	5 224	10 202	217	1 832	4 841	2 615	626	71	29
-	-	-	1	-	-	-	-	-	1	30
-	-	-	-	-	-	-	-	-	-	31
-	-	-	-	-	-	-	-	-	-	32
155	2 106	3	47 178	45 300	530	-	1	-	1 347	33
37 075	7 656	18 942	283 714	121 689	20 023	11 811	3 056	626	126 509	
0,6	0,1	0,3	4,9	2,1	0,3	0,2	0,1	0,0	2,2	
0	-	-	46	-	-	33	-	-	13	34
-	-	154	-	-	-	-	-	-	-	35
88	-	214	260	22	3	218	6	-	11	36
244	-	384	19 091	-	303	18 521	252	-	15	37
-	-	-	-	-	-	-	-	-	-	38
332	-	752	19 398	22	307	18 772	258	-	39	
0,0	-	0,1	2,1	0,0	0,0	2,0	0,0	-	0,0	
37 407	7 656	19 694	303 112	121 711	20 329	30 583	3 314	626	126 548	
4,69	0,96	2,47	38,03	15,27	2,55	3,84	0,42	0,08	15,88	
0,6	0,1	0,3	4,5	1,8	0,3	0,5	0,0	0,0	1,9	
- 120 801	- 37 544	- 48 511	- 82 953	- 16 681	- 37 544	- 22 325	- 8 154	- 48	1 798	
- 13 572	- 337	- 12 385	- 8 440	- 1 791	- 887	- 3 505	- 992	-	- 1 266	
- 134 373	- 37 881	- 60 896	- 91 393	- 18 471	- 38 430	- 25 830	- 9 146	- 48	532	
- 16,86	- 4,75	- 7,64	- 11,47	- 2,32	- 4,82	- 3,24	- 1,15	- 0,01	0,07	

Noch: 3.2 Ausgaben und Einnahmen der Gemeinden, Samtgemeinden und Landkreise nach Arten und Aufgabenbereichen - Beträge in 1 000 Euro -

Lfd. Nr.	Art der Ausgaben / Einnahmen	Schulen				
		zu- sammen	allgemeine Schulver- waltung	Kreisschul- baukasse	Grund- schulen	Sonder- schulen
		14	15	16	17	18
	Gliederungsnummer	2	200	207	210	214
Ausgaben						
1	Aufwendungen für ehrenamtliche Tätigkeit	97	1	-	-	-
2	Dienstbezüge einschl. Beiträge zur gesetzlichen Sozialversicherung	85 194	13 379	-	-	8 778
3	Versorgungsbezüge, Beiträge zu Versorgungskassen	7 844	2 700	-	-	631
4	Beihilfen, Unterstützungen u. dergl., Personal-Nebenausgaben	787	356	-	-	26
	Personalausgaben (Summe 1 bis 4)	93 923	16 437	-	-	9 435
	in % von Spalte 1	9,8	1,7	-	-	1,0
5	Unterhaltung von unbeweglichem Vermögen	34 670	277	-	17	3 776
6	Geräte, Ausstattungs- und Ausrüstungsgegenstände	8 963	166	-	13	720
7	Mieten und Pachten	6 201	27	-	-	868
8	Bewirtschaftung der Grundstücke, baulichen Anlagen usw.	64 686	270	-	0	7 409
9	Haltung von Fahrzeugen	327	16	-	-	19
10	Weitere Verwaltungs- und Betriebsausgaben	205 041	442	-	26	1 971
11	Geschäftsausgaben, sonstige Sachausgaben	18 000	632	-	0	610
	Sächliche Verwaltungs- und Betriebsausgaben (Summe 5 bis 11)	337 888	1 829	-	57	15 373
	in % von Spalte 1	40,8	0,2	-	0,0	1,9
12	Erstattungen von Ausgaben des Verwaltungshaushalts	97 739	2 789	-	18	12 403
13	Kalkulatorische Kosten	729	-	-	-	-
14	Zuweisungen/Zuschüsse für lfd. Zwecke, Umlagen	97 590	3 213	2 074	3 233	6 084
15	Leistungen der Sozialhilfe, Jugendhilfe u. Ä.	-	-	-	-	-
16	Sonstige Ausgaben des Verwaltungshaushalts	-	-	-	-	-
	Ausgaben des Verwaltungshaushalts (Summe 1 bis 16)	627 868	24 267	2 074	3 308	43 295
	in % von Spalte 1	10,1	0,4	0,0	0,1	0,7
17	Baumaßnahmen	119 676	2 772	-	681	23 677
18	Erwerb von Grundstücken	5 462	-	-	-	122
19	Erwerb von beweglichen Sachen des Anlagevermögens	31 066	2 090	-	136	2 860
	Sachinvestitionen (Summe 17 bis 19)	156 203	4 862	-	817	26 659
	in % von Spalte 1	51,6	1,6	-	0,3	8,8
20	Gewährung von Darlehen	22 656	-	22 656	-	-
21	Erwerb von Beteiligungen, Kapitaleinlagen	-	-	-	-	-
22	Zuweisungen/Zuschüsse für Investitionen	105 408	422	92 859	1 118	560
23	Sonstige Ausgaben des Vermögenshaushalts	-	-	-	-	-
	Ausgaben des Vermögenshaushalts (Summe 17 bis 23)	284 267	5 284	115 515	1 935	27 219
	in % von Spalte 1	30,5	0,6	12,4	0,2	2,9
	Ausgaben des Verwaltungs- und Vermögenshaushalts (Summe 1 bis 23)	912 136	29 552	117 589	5 243	70 513
	in Euro je Einwohner	114,45	3,71	14,75	0,66	8,85
	in % von Spalte 1	12,7	0,4	1,6	0,1	1,0
Einnahmen						
24	Steuereinnahmen (Netto), Gebühren, zweckgebundene Abgaben	4 842	542	-	13	161
25	Einnahmen aus Verkauf	1 236	10	-	-	389
26	Mieten und Pachten	2 340	13	-	22	382
27	Sonstige Verwaltungs- und Betriebseinnahmen	2 104	277	-	0	133
28	Erstattungen von Ausgaben des Verwaltungshaushalts	17 062	1 693	-	13	1 200
29	Zuweisungen/Zuschüsse für lfd. Zwecke, Umlagen	4 105	576	-	-	130
30	Zinseinnahmen	176	-	176	-	-
31	Gewinnanteile, Konzessionsabgaben	-	-	-	-	-
32	Ersatz von sozialen Leistungen	-	-	-	-	-
33	Sonstige Einnahmen des Verwaltungshaushalts	117	115	-	-	-
	Einnahmen des Verwaltungshaushalts (Summe 24 bis 33)	31 982	3 225	176	48	2 396
	in % von Spalte 1	0,6	0,1	0,0	0,0	0,0
34	Rückflüsse von Darlehen	31 624	-	31 472	107	-
35	Einnahmen aus der Veräußerung von Beteiligungen etc.	-	-	-	-	-
36	Einnahmen aus der Veräußerung von Anlagevermögen	1 036	-	-	-	3
37	Zuweisungen/Zuschüsse für Investitionen	94 905	330	58 225	1 361	5 414
38	Beiträge u. Ä., sonstige Einnahmen des Vermögenshaushalts	-	-	-	-	-
	Einnahmen des Vermögenshaushalts (Summe 34 bis 38)	127 565	330	89 697	1 468	5 417
	in % von Spalte 1	13,9	0,0	9,7	0,2	0,6
	Einnahmen des Verwaltungs- und Vermögenshaushalts (Summe 24 bis 38)	159 547	3 555	89 873	1 516	7 813
	in Euro je Einwohner	20,02	0,45	11,28	0,19	0,98
	in % von Spalte 1	2,4	0,1	1,3	0,0	0,1
	Nachrichtlich: Mehrausgaben (-)/Mehreinnahmen im Verwaltungshaushalt	- 595 158	- 21 042	- 1 898	- 3 260	- 40 899
	im Vermögenshaushalt	- 156 702	- 4 955	- 25 818	- 467	- 21 801
	Zusammen	- 751 860	- 25 997	- 27 716	- 3 727	- 62 701
	in Euro je Einwohner	- 94,34	- 3,26	- 3,48	- 0,47	- 7,87

Noch: Schulen										Lfd. Nr.
schulform-unabhängige Orientierungsstufen	Haupt-schulen	kombinierte Grund- und Hauptschulen	Real-schulen	kombinierte Haupt- und Realschulen	Gymnasien	berufliche Schulen	Gesamt-schulen (integrierte u. kooperative)	Freie Waldorf-schulen	Schüler-beförderung	
19	20	21	22	23	24	25	26	27	28	
216	217	218	221	225	23	25	281	285	290	
-	-	-	-	-	-	-	-	-	-	1
4 396	7 336	276	4 827	4 625	12 475	20 976	3 095	-	680	2
337	536	22	356	332	897	1 432	214	-	52	3
7	14	0	280	10	17	38	13	-	6	4
4 740	7 886	298	5 463	4 967	13 389	22 445	3 322	-	738	
0,5	0,8	0,0	0,6	0,5	1,4	2,3	0,3	-	0,1	
1 718	4 857	113	2 677	3 257	5 544	9 912	2 053	-	50	5
477	563	33	527	636	1 105	3 650	276	-	-	6
338	114	7	109	139	1 091	3 258	81	-	6	7
3 930	5 648	370	3 857	5 062	11 078	22 635	3 883	-	5	8
7	17	-	5	5	5	40	4	-	206	9
947	1 345	74	973	990	1 956	8 037	431	-	187 151	10
290	355	27	294	346	828	2 235	233	-	5	11
7 707	12 899	625	8 442	10 434	21 607	49 767	6 961	-	187 423	
0,9	1,6	0,1	1,0	1,3	2,6	6,0	0,8	-	22,6	
3 029	4 156	913	5 069	12 969	19 962	23 186	1 647	8	9 194	12
-	-	-	-	-	-	228	-	-	-	13
10 710	12 974	3 633	10 614	4 645	17 859	4 644	3 387	33	100	14
-	-	-	-	-	-	-	-	-	-	15
-	-	-	-	-	-	-	-	-	-	16
26 186	37 914	5 469	29 588	33 016	72 816	100 270	15 316	42	197 455	
0,4	0,6	0,1	0,5	0,5	1,2	1,6	0,2	0,0	3,2	
2 714	11 785	245	3 314	16 605	24 470	25 486	7 479	-	38	17
18	-	-	20	335	268	3 746	952	-	-	18
1 393	1 624	169	1 188	1 796	4 149	13 511	993	-	72	19
4 125	13 409	415	4 523	18 736	28 887	42 742	9 424	-	110	
1,4	4,4	0,1	1,5	6,2	9,5	14,1	3,1	-	0,0	
-	-	-	-	-	-	-	-	-	-	20
-	-	-	-	-	-	-	-	-	-	21
266	239	1 573	336	2 214	2 639	961	2 103	-	6	22
-	-	-	-	-	-	-	-	-	-	23
4 392	13 648	1 988	4 858	20 950	31 526	43 703	11 528	-	116	
0,5	1,5	0,2	0,5	2,2	3,4	4,7	1,2	-	0,0	
30 577	51 562	7 457	34 447	53 966	104 343	143 973	26 844	42	197 571	
3,84	6,47	0,94	4,32	6,77	13,09	18,06	3,37	0,01	24,79	
0,4	0,7	0,1	0,5	0,8	1,5	2,0	0,4	0,0	2,8	
97	183	-	64	200	546	1 116	53	-	633	24
13	54	2	21	26	40	521	78	-	-	25
132	123	0	93	112	280	1 085	32	-	7	26
116	77	14	169	64	327	665	78	-	118	27
199	878	310	179	736	1 370	8 743	494	-	1 007	28
71	825	82	178	362	557	842	110	-	18	29
0	-	-	-	-	-	-	-	-	-	30
-	-	-	-	-	-	-	-	-	-	31
-	-	-	-	-	-	-	-	-	-	32
-	-	-	-	-	-	-	-	-	-	33
628	2 142	407	704	1 500	3 119	12 973	845	-	1 783	
0,0	0,0	0,0	0,0	0,0	0,1	0,2	0,0	-	0,0	
2	6	5	-	23	3	5	-	-	2	34
-	-	-	-	-	-	-	-	-	-	35
3	108	1	5	2	16	835	32	-	7	36
258	3 452	180	1 133	6 586	6 546	8 434	2 862	-	-	37
-	-	-	-	-	-	-	-	-	-	38
262	3 566	185	1 137	6 610	6 565	9 274	2 894	-	9	
0,0	0,4	0,0	0,1	0,7	0,7	1,0	0,3	-	0,0	
891	5 707	593	1 842	8 110	9 684	22 247	3 738	-	1 791	
0,11	0,72	0,07	0,23	1,02	1,22	2,79	0,47	-	0,22	
0,0	0,1	0,0	0,0	0,1	0,1	0,3	0,1	-	0,0	
- 25 557	- 35 772	- 5 062	- 28 884	- 31 516	- 69 698	- 87 070	- 14 471	- 42	- 195 672	
- 4 129	- 10 082	- 1 802	- 3 721	- 14 340	- 24 961	- 34 429	- 8 634	-	- 108	
- 29 686	- 45 854	- 6 865	- 32 605	- 45 856	- 94 659	- 121 499	- 23 105	- 42	- 195 780	
- 3,72	- 5,75	- 0,86	- 4,09	- 5,75	- 11,88	- 15,24	- 2,90	- 0,01	- 24,56	

Noch: 3.2 Ausgaben und Einnahmen der Gemeinden, Samtgemeinden und Landkreise nach Arten und Aufgabenbereichen
- Beträge in 1 000 Euro -

Lfd. Nr.	Art der Ausgaben / Einnahmen	Noch: Schulen		Wissenschaft, Forschung, Kulturpflege		
		Fördermaß- nahmen für Schüler	übrige schulische Aufgaben	zu- sammen	Verwaltung kultureller Angelegen- heiten	Wissen- schaft und Forschung
		29	30	31	32	33
	Gliederungsnummer	291	292	3	30	31
Ausgaben						
1	Aufwendungen für ehrenamtliche Tätigkeit	-	95	92	-	-
2	Dienstbezüge einschl. Beiträge zur gesetzlichen Sozialversicherung	245	4 108	38 972	1 908	58
3	Versorgungsbezüge, Beiträge zu Versorgungskassen	58	277	2 801	354	5
4	Beihilfen, Unterstützungen u. dergl., Personal-Nebenausgaben	8	12	200	33	0
	Personalausgaben	(Summe 1 bis 4)	311	4 492	2 295	63
	in % von Spalte 1	0,0	0,5	4,4	0,2	0,0
5	Unterhaltung von unbeweglichem Vermögen	-	419	1 551	7	-
6	Geräte, Ausstattungs- und Ausrüstungsgegenstände	2	797	616	15	0
7	Mieten und Pachten	-	164	749	32	-
8	Bewirtschaftung der Grundstücke, baulichen Anlagen usw.	4	534	1 285	40	2
9	Haltung von Fahrzeugen	1	2	101	1	-
10	Weitere Verwaltungs- und Betriebsausgaben	13	683	5 329	219	3
11	Geschäftsausgaben, sonstige Sachausgaben	18	12 128	3 286	102	2
	Sächliche Verwaltungs- und Betriebsausgaben	(Summe 5 bis 11)	37	14 727	415	7
	in % von Spalte 1	0,0	1,8	1,6	0,1	0,0
12	Erstattungen von Ausgaben des Verwaltungshaushalts	1	2 394	6 425	536	55
13	Kalkulatorische Kosten	-	501	426	-	-
14	Zuweisungen/Zuschüsse für lfd. Zwecke, Umlagen	4	14 384	33 852	881	532
15	Leistungen der Sozialhilfe, Jugendhilfe u. A.	-	-	-	-	-
16	Sonstige Ausgaben des Verwaltungshaushalts	-	-	-	-	-
	Ausgaben des Verwaltungshaushalts	(Summe 1 bis 16)	354	36 498	95 685	657
	in % von Spalte 1	0,0	0,6	1,5	0,1	0,0
17	Baumaßnahmen	-	410	3 225	-	-
18	Erwerb von Grundstücken	-	-	3 374	-	-
19	Erwerb von beweglichen Sachen des Anlagevermögens	-	1 083	871	2	-
	Sachinvestitionen	(Summe 17 bis 19)	-	1 493	2	-
	in % von Spalte 1	-	0,5	2,5	0,0	-
20	Gewährung von Darlehen	-	-	54	-	-
21	Erwerb von Beteiligungen, Kapitaleinlagen	-	-	5	-	-
22	Zuweisungen/Zuschüsse für Investitionen	-	112	5 363	1 199	-
23	Sonstige Ausgaben des Vermögenshaushalts	-	-	-	-	-
	Ausgaben des Vermögenshaushalts	(Summe 17 bis 23)	-	1 605	12 893	-
	in % von Spalte 1	-	0,2	1,4	0,1	-
	Ausgaben des Verwaltungs- und Vermögenshaushalts	(Summe 1 bis 23)	354	38 103	108 579	657
	in Euro je Einwohner	0,04	4,78	13,62	0,67	0,08
	in % von Spalte 1	0,0	0,5	1,5	0,1	0,0
Einnahmen						
24	Steuereinnahmen (Netto), Gebühren, zweckgebundene Abgaben	-	1 236	14 965	35	-
25	Einnahmen aus Verkauf	-	81	257	4	-
26	Mieten und Pachten	-	58	613	15	-
27	Sonstige Verwaltungs- und Betriebseinnahmen	-	67	244	8	0
28	Erstattungen von Ausgaben des Verwaltungshaushalts	-	239	2 820	143	2
29	Zuweisungen/Zuschüsse für lfd. Zwecke, Umlagen	-	354	12 842	39	0
30	Zinseinnahmen	-	-	5	-	-
31	Gewinnanteile, Konzessionsabgaben	-	-	0	-	-
32	Ersatz von sozialen Leistungen	-	-	-	-	-
33	Sonstige Einnahmen des Verwaltungshaushalts	1	2	8	-	-
	Einnahmen des Verwaltungshaushalts	(Summe 24 bis 33)	1	2 037	31 754	244
	in % von Spalte 1	0,0	0,0	0,5	0,0	0,0
34	Rückflüsse von Darlehen	-	-	4	-	-
35	Einnahmen aus der Veräußerung von Beteiligungen etc.	-	-	-	-	-
36	Einnahmen aus der Veräußerung von Anlagevermögen	-	26	343	-	-
37	Zuweisungen/Zuschüsse für Investitionen	-	124	15 629	4	-
38	Beiträge u. A., sonstige Einnahmen des Vermögenshaushalts	-	-	-	-	-
	Einnahmen des Vermögenshaushalts	(Summe 34 bis 38)	-	150	15 976	4
	in % von Spalte 1	-	0,0	1,7	0,0	-
	Einnahmen des Verwaltungs- und Vermögenshaushalts	(Summe 24 bis 38)	1	2 187	47 730	248
	in Euro je Einwohner	0,00	0,27	5,99	0,03	0,00
	in % von Spalte 1	0,0	0,0	0,7	0,0	0,0
	Nachrichtlich: Mehrausgaben (-)/Mehreinnahmen	im Verwaltungshaushalt	- 353	- 33 960	- 63 505	- 3 883
		im Vermögenshaushalt	-	- 1 455	3 083	- 1 197
		Zusammen	- 353	- 35 416	- 60 422	- 5 080
		in Euro je Einwohner	- 0,04	- 4,44	- 7,58	- 0,64

Noch: Wissenschaft, Forschung, Kulturpflege										Lfd. Nr.
nichtwissen- schaftl. Museen, Sammlungen, Ausstellungen	zoologische und botani- sche Gärten	Theater	Musikpflege (ohne Musik- schulen)	Musik- schulen	sonstige Kulturpflege	Volkshoch- schulen	Büchereien	sonstige Volksbildung	Naturschutz und Land- schaftspflege	
34	35	36	37	38	39	40	41	42	43	
321	323	331	332	333	34	350	352	355	360	
15	-	-	-	-	-	22	-	1	32	1
3 080	-	767	39	8 610	5	15 925	1 486	-	4 290	2
226	-	56	3	614	2	570	116	-	588	3
20	-	0	0	10	0	50	4	-	56	4
3 342	-	823	42	9 235	7	16 567	1 606	1	4 966	
0,3	-	0,1	0,0	1,0	0,0	1,7	0,2	0,0	0,5	
184	-	0	-	32	-	102	12	-	819	5
153	-	0	0	59	11	168	121	-	37	6
30	-	1	-	122	-	354	16	-	166	7
259	-	1	0	130	6	317	45	-	284	8
11	-	-	-	2	-	0	42	-	41	9
747	-	25	336	159	27	1 310	163	-	1 528	10
156	-	128	1	606	60	1 389	75	0	517	11
1 541	-	156	337	1 109	105	3 640	475	0	3 392	
0,2	-	0,0	0,0	0,1	0,0	0,4	0,1	0,0	0,4	
706	-	33	-	338	151	1 870	506	-	944	12
-	-	13	-	42	-	193	-	-	178	13
2 702	174	8 371	778	6 511	853	7 659	451	397	1 213	14
-	-	-	-	-	-	-	-	-	-	15
-	-	-	-	-	-	-	-	-	-	16
8 290	174	9 396	1 157	17 234	1 115	29 929	3 038	398	10 692	
0,1	0,0	0,2	0,0	0,3	0,0	0,5	0,0	0,0	0,2	
399	-	-	-	20	-	63	-	-	1 595	17
10	-	-	-	1	-	-	-	-	3 363	18
191	-	4	7	69	40	367	37	-	132	19
600	-	4	7	90	40	430	37	-	5 090	
0,2	-	0,0	0,0	0,0	0,0	0,1	0,0	-	1,7	
-	-	-	-	-	-	-	-	-	-	20
-	-	-	-	-	-	-	-	-	5	21
530	-	106	-	140	-	405	38	321	1 517	22
-	-	-	-	-	-	-	-	-	-	23
1 130	-	110	7	230	40	835	75	321	6 613	
0,1	-	0,0	0,0	0,0	0,0	0,1	0,0	0,0	0,7	
9 420	174	9 506	1 164	17 464	1 155	30 764	3 113	719	17 305	
1,18	0,02	1,19	0,15	2,19	0,14	3,86	0,39	0,09	2,17	
0,1	0,0	0,1	0,0	0,2	0,0	0,4	0,0	0,0	0,2	
473	-	477	140	4 718	-	8 717	52	-	9	24
27	-	-	0	1	1	64	3	-	23	25
22	-	0	-	52	-	55	31	-	319	26
17	-	5	25	11	1	74	28	-	18	27
285	-	9	-	273	0	1 403	98	-	207	28
273	-	20	101	285	47	10 386	24	33	1 251	29
-	-	-	-	-	-	-	-	-	-	30
-	-	-	-	-	-	-	0	-	-	31
-	-	-	-	-	-	-	-	-	-	32
-	-	-	-	-	-	-	8	-	-	33
1 096	-	511	267	5 339	49	20 700	245	33	1 827	
0,0	-	0,0	0,0	0,1	0,0	0,4	0,0	0,0	0,0	
-	-	-	-	-	-	-	-	-	-	34
-	-	-	-	-	-	-	-	-	-	35
-	-	-	-	205	-	-	-	-	138	36
265	-	-	-	119	-	7 467	1	-	7 017	37
-	-	-	-	-	-	-	-	-	-	38
265	-	-	-	323	-	7 467	1	-	7 156	
0,0	-	-	-	0,0	-	0,8	0,0	-	0,8	
1 361	-	511	267	5 662	49	28 166	246	33	8 982	
0,17	-	0,06	0,03	0,71	0,01	3,53	0,03	0,00	1,13	
0,0	-	0,0	0,0	0,1	0,0	0,4	0,0	0,0	0,1	
- 7 194	- 174	- 8 871	- 890	- 11 854	- 1 066	- 9 036	- 2 793	- 366	- 8 688	
- 865	-	- 110	- 7	94	- 40	6 632	- 74	- 321	543	
- 8 059	- 174	- 8 981	- 897	- 11 760	- 1 106	- 2 404	- 2 867	- 686	- 8 145	
- 1,01	- 0,02	- 1,13	- 0,11	- 1,48	- 0,14	- 0,30	- 0,36	- 0,09	- 1,02	

Noch: 3.2 Ausgaben und Einnahmen der Gemeinden, Samtgemeinden und Landkreise nach Arten und Aufgabenbereichen - Beträge in 1 000 Euro -

Lfd. Nr.	Art der Ausgaben / Einnahmen	Noch: Kulturpflege			Soziale Sicherung	
		Denkmal- schutz und -pflege	Heimat- pflege	Kirchen	zu- sammen	Verwaltung der sozialen Angelegen- heiten
		44	45	46	47	48
Gliederungsnummer		365	366	37	4	40
Ausgaben						
1	Aufwendungen für ehrenamtliche Tätigkeit	-	21	-	379	344
2	Dienstbezüge einschl. Beiträge zur gesetzlichen Sozialversicherung	1 136	1 670	-	148 105	99 414
3	Versorgungsbezüge, Beiträge zu Versorgungskassen	109	158	-	22 149	16 943
4	Beihilfen, Unterstützungen u. dergl., Personal-Nebenausgaben	7	18	-	2 843	2 357
	Personalausgaben					
	(Summe 1 bis 4)	1 253	1 867	-	173 475	119 059
	in % von Spalte 1	0,1	0,2	-	18,1	12,4
5	Unterhaltung von unbeweglichem Vermögen	295	99	-	1 027	213
6	Geräte, Ausstattungs- und Ausrüstungsgegenstände	35	17	-	915	625
7	Mieten und Pachten	18	10	-	956	501
8	Bewirtschaftung der Grundstücke, baulichen Anlagen usw.	95	106	-	2 050	887
9	Haltung von Fahrzeugen	0	3	-	128	38
10	Weitere Verwaltungs- und Betriebsausgaben	212	601	-	3 701	1 593
11	Geschäftsausgaben, sonstige Sachausgaben	75	175	-	8 039	5 034
	Sächliche Verwaltungs- und Betriebsausgaben					
	(Summe 5 bis 11)	730	1 012	-	16 817	8 890
	in % von Spalte 1	0,1	0,1	-	2,0	1,1
12	Erstattungen von Ausgaben des Verwaltungshaushalts	1 222	64	-	943 961	20 940
13	Kalkulatorische Kosten	-	-	-	831	-
14	Zuweisungen/Zuschüsse für lfd. Zwecke, Umlagen	1 047	2 283	2	338 649	87 374
15	Leistungen der Sozialhilfe, Jugendhilfe u. Ä.	-	-	-	1 803 932	-
16	Sonstige Ausgaben des Verwaltungshaushalts	-	-	-	-	-
	Ausgaben des Verwaltungshaushalts					
	(Summe 1 bis 16)	4 252	5 226	2	3 277 663	236 263
	in % von Spalte 1	0,1	0,1	0,0	52,5	3,8
17	Baumaßnahmen	1 118	31	-	562	-
18	Erwerb von Grundstücken	-	-	-	1 258	-
19	Erwerb von beweglichen Sachen des Anlagevermögens	16	4	-	1 146	781
	Sachinvestitionen					
	(Summe 17 bis 19)	1 134	35	-	2 967	781
	in % von Spalte 1	0,4	0,0	-	1,0	0,3
20	Gewährung von Darlehen	54	-	-	-	-
21	Erwerb von Beteiligungen, Kapitaleinlagen	-	-	-	-	-
22	Zuweisungen/Zuschüsse für Investitionen	481	607	20	12 810	-
23	Sonstige Ausgaben des Vermögenshaushalts	-	-	-	-	-
	Ausgaben des Vermögenshaushalts					
	(Summe 17 bis 23)	1 669	643	20	15 777	781
	in % von Spalte 1	0,2	0,1	0,0	1,7	0,1
	Ausgaben des Verwaltungs- und Vermögenshaushalts					
	(Summe 1 bis 23)	5 921	5 868	22	3 293 440	237 044
	in Euro je Einwohner	0,74	0,74	0,00	413,23	29,74
	in % von Spalte 1	0,1	0,1	0,0	45,9	3,3
Einnahmen						
24	Steuereinnahmen (Netto), Gebühren, zweckgebundene Abgaben	236	109	-	8 772	113
25	Einnahmen aus Verkauf	30	103	-	62	0
26	Mieten und Pachten	73	47	-	509	5
27	Sonstige Verwaltungs- und Betriebseinnahmen	49	9	-	555	136
28	Erstattungen von Ausgaben des Verwaltungshaushalts	360	39	-	1 423 034	6 940
29	Zuweisungen/Zuschüsse für lfd. Zwecke, Umlagen	242	142	-	14 627	2 931
30	Zinseinnahmen	5	-	-	352	0
31	Gewinnanteile, Konzessionsabgaben	-	-	-	-	-
32	Ersatz von sozialen Leistungen	-	-	-	168 555	-
33	Sonstige Einnahmen des Verwaltungshaushalts	-	-	-	151	151
	Einnahmen des Verwaltungshaushalts					
	(Summe 24 bis 33)	993	449	-	1 616 617	10 276
	in % von Spalte 1	0,0	0,0	-	27,8	0,2
34	Rückflüsse von Darlehen	4	-	-	1 363	-
35	Einnahmen aus der Veräußerung von Beteiligungen etc.	-	-	-	-	-
36	Einnahmen aus der Veräußerung von Anlagevermögen	-	-	-	1 123	-
37	Zuweisungen/Zuschüsse für Investitionen	754	2	-	415	3
38	Beiträge u. Ä., sonstige Einnahmen des Vermögenshaushalts	-	-	-	-	-
	Einnahmen des Vermögenshaushalts					
	(Summe 34 bis 38)	758	2	-	2 901	3
	in % von Spalte 1	0,1	0,0	-	0,3	0,0
	Einnahmen des Verwaltungs- und Vermögenshaushalts					
	(Summe 24 bis 38)	1 751	451	-	1 619 518	10 279
	in Euro je Einwohner	0,22	0,06	-	203,20	1,29
	in % von Spalte 1	0,0	0,0	-	24,1	0,2
	Nachrichtlich: Mehrausgaben (-)/Mehreinnahmen					
	im Verwaltungshaushalt	- 3 258	- 4 777	- 2	- 1 660 216	- 225 987
	im Vermögenshaushalt	- 911	- 640	- 20	- 12 876	- 778
	Zusammen	- 4 169	- 5 417	- 22	- 1 673 091	- 226 765
	in Euro je Einwohner	- 0,52	- 0,68	0,00	- 209,92	- 28,45

Noch: Soziale Sicherung										Lfd. Nr.
Sozialhilfe nach dem BSHG	Leistungen nach dem AsylbLG	soziale Einrichtungen (o. Einrichtungen für Ältere)	Einrichtungen für Ältere und Pflegebedürftige	Kriegsopfer- fürsorge und ähnliche Maßnahmen	Jugendhilfe nach dem KJHG	Tages- einrichtungen für Kinder	übrige Einrichtungen der Jugendhilfe	weitere soziale Bereiche	sonstige soziale Angelegen- heiten	
49	50	51	52	53	54	55	56	57	58	
41	42	43 o. 431, 432	431, 432	44	45	464	46 o. 464	48 o. 488	49	
-	-	-	-	-	33	-	2	-	-	1
1 721	-	2 173	769	-	29 206	254	14 567	-	-	2
190	-	83	55	-	3 905	18	955	-	-	3
21	-	9	-	-	439	-	17	-	-	4
1 932	-	2 265	823	-	33 583	273	15 541	-	-	
0,2	-	0,2	0,1	-	3,5	0,0	1,6	-	-	
-	-	195	129	-	-	-	490	-	-	5
4	-	19	24	-	57	-	185	-	-	6
19	-	18	-	-	54	-	364	-	-	7
9	-	30	138	-	195	7	785	-	-	8
-	-	20	-	-	14	-	56	-	-	9
659	-	8	85	-	296	11	1 049	-	-	10
233	-	37	134	-	2 218	2	379	-	3	11
924	-	328	510	-	2 835	20	3 308	-	3	
0,1	-	0,0	0,1	-	0,3	0,0	0,4	-	0,0	
807 295	78 072	211	16 877	2 160	12 974	100	2 274	2 071	987	12
-	-	49	173	-	-	-	609	-	-	13
7 784	87	22 465	78 953	122	42 251	81 636	15 369	-	2 608	14
1 301 513	51 405	-	-	32 877	327 530	-	-	86 872	3 734	15
-	-	-	-	-	-	-	-	-	-	16
2 119 448	129 565	25 317	97 336	35 159	419 173	82 028	37 100	88 943	7 331	
33,9	2,1	0,4	1,6	0,6	6,7	1,3	0,6	1,4	0,1	
-	-	-	121	-	-	-	441	-	-	17
-	-	-	-	-	-	-	1 258	-	-	18
-	-	13	5	-	100	3	245	-	-	19
-	-	13	126	-	100	3	1 944	-	-	
-	-	0,0	0,0	-	0,0	0,0	0,6	-	-	
-	-	-	-	-	-	-	-	-	-	20
-	-	-	-	-	-	-	-	-	-	21
-	-	629	3 045	-	73	7 948	1 107	-	7	22
-	-	-	-	-	-	-	-	-	-	23
-	-	642	3 171	-	174	7 951	3 051	-	-	7
-	-	0,1	0,3	-	0,0	0,9	0,3	-	0,0	
2 119 448	129 565	25 959	100 507	35 159	419 347	89 979	40 151	88 943	7 338	
265,93	16,26	3,26	12,61	4,41	52,62	11,29	5,04	11,16	0,92	
29,5	1,8	0,4	1,4	0,5	5,8	1,3	0,6	1,2	0,1	
-	-	203	1 143	-	414	50	6 849	-	-	24
-	-	17	2	-	17	-	27	-	-	25
-	-	0	324	-	0	-	180	-	-	26
-	-	12	82	-	39	-	286	-	-	27
1 056 802	115 295	17 932	92 942	28 530	25 210	237	959	76 047	2 141	28
4 570	1 872	1 783	258	-	1 673	36	1 422	-	83	29
-	-	7	345	-	0	-	0	-	-	30
-	-	-	-	-	-	-	-	-	-	31
125 252	3 527	-	-	5 213	22 943	-	-	11 516	105	32
-	-	-	0	-	-	-	-	-	-	33
1 186 623	120 694	19 953	95 096	33 743	50 296	323	9 722	87 563	2 328	
20,4	2,1	0,3	1,6	0,6	0,9	0,0	0,2	1,5	0,0	
-	-	572	791	-	-	-	-	-	-	34
-	-	-	-	-	-	-	-	-	-	35
-	-	-	435	-	-	-	688	-	-	36
-	-	59	-	-	12	69	272	-	-	37
-	-	-	-	-	-	-	-	-	-	38
-	-	631	1 226	-	12	69	961	-	-	
-	-	0,1	0,1	-	0,0	0,0	0,1	-	-	
1 186 623	120 694	20 585	96 321	33 743	50 308	391	10 683	87 563	2 328	
148,89	15,14	2,58	12,09	4,23	6,31	0,05	1,34	10,99	0,29	
17,6	1,8	0,3	1,4	0,5	0,7	0,0	0,2	1,3	0,0	
- 932 824	- 8 871	- 5 315	- 2 067	- 1 416	- 368 878	- 81 706	- 26 770	- 1 380	- 5 002	
-	-	- 11	- 1 946	-	- 162	- 7 882	- 2 090	-	- 7	
- 932 824	- 8 871	- 5 326	- 4 012	- 1 416	- 369 040	- 89 588	- 28 860	- 1 380	- 5 010	
- 117,04	- 1,11	- 0,67	- 0,50	- 0,18	- 46,30	- 11,24	- 3,62	- 0,17	- 0,63	

Noch: 3.2 Ausgaben und Einnahmen der Gemeinden, Samtgemeinden und Landkreise nach Arten und Aufgabenbereichen - Beträge in 1 000 Euro -

Lfd. Nr.	Art der Ausgaben / Einnahmen	Gesundheit, Sport, Erholung				
		zu- sammen	Gesundheits- verwaltung	Kranken- häuser	sonstige Einrichtungen u. Maßnahmen d. Ges.-Pflege	Förderung des Sports
		59	60	61	62	63
Gliederungsnummer		5	50	51	54	55
Ausgaben						
1	Aufwendungen für ehrenamtliche Tätigkeit	0	0	-	-	-
2	Dienstbezüge einschl. Beiträge zur gesetzlichen Sozialversicherung	81 906	49 028	1 668	28 133	349
3	Versorgungsbezüge, Beiträge zu Versorgungskassen	8 006	6 172	468	1 126	48
4	Beihilfen, Unterstützungen u. dergl., Personal-Nebenausgaben	729	628	13	79	6
	Personalausgaben (Summe 1 bis 4)	90 640	55 828	2 149	29 337	403
	in % von Spalte 1	9,4	5,8	0,2	3,1	0,0
5	Unterhaltung von unbeweglichem Vermögen	1 705	284	-	7	2
6	Geräte, Ausstattungs- und Ausrüstungsgegenstände	481	345	-	39	0
7	Mieten und Pachten	167	125	-	24	2
8	Bewirtschaftung der Grundstücke, baulichen Anlagen usw.	1 949	647	0	17	46
9	Haltung von Fahrzeugen	93	32	-	12	-
10	Weitere Verwaltungs- und Betriebsausgaben	5 927	1 666	-	4 024	121
11	Geschäftsausgaben, sonstige Sachausgaben	4 164	2 375	436	1 015	28
	Sächliche Verwaltungs- und Betriebsausgaben (Summe 5 bis 11)	14 487	5 474	436	5 139	199
	in % von Spalte 1	1,7	0,7	0,1	0,6	0,0
12	Erstattungen von Ausgaben des Verwaltungshaushalts	8 533	4 226	185	3 364	455
13	Kalkulatorische Kosten	338	-	-	0	-
14	Zuweisungen/Zuschüsse für lfd. Zwecke, Umlagen	24 385	63	7 386	6 222	5 778
15	Leistungen der Sozialhilfe, Jugendhilfe u. Ä.	-	-	-	-	-
16	Sonstige Ausgaben des Verwaltungshaushalts	-	-	-	-	-
	Ausgaben des Verwaltungshaushalts (Summe 1 bis 16)	138 382	65 590	10 156	44 064	6 834
	in % von Spalte 1	2,2	1,1	0,2	0,7	0,1
17	Baumaßnahmen	2 799	150	8	-	-
18	Erwerb von Grundstücken	-	-	-	-	-
19	Erwerb von beweglichen Sachen des Anlagevermögens	622	420	-	26	-
	Sachinvestitionen (Summe 17 bis 19)	3 421	570	8	26	-
	in % von Spalte 1	1,1	0,2	0,0	0,0	-
20	Gewährung von Darlehen	1 010	-	1 000	-	10
21	Erwerb von Beteiligungen, Kapitaleinlagen	-	-	-	-	-
22	Zuweisungen/Zuschüsse für Investitionen	74 132	97	69 304	-	3 383
23	Sonstige Ausgaben des Vermögenshaushalts	-	-	-	-	-
	Ausgaben des Vermögenshaushalts (Summe 17 bis 23)	78 564	667	70 313	26	3 393
	in % von Spalte 1	8,4	0,1	7,5	0,0	0,4
	Ausgaben des Verwaltungs- und Vermögenshaushalts (Summe 1 bis 23)	216 946	66 257	80 469	44 090	10 227
	in Euro je Einwohner	27,22	8,31	10,10	5,53	1,28
	in % von Spalte 1	3,0	0,9	1,1	0,6	0,1
Einnahmen						
24	Steuereinnahmen (Netto), Gebühren, zweckgebundene Abgaben	38 492	4 053	-	33 856	16
25	Einnahmen aus Verkauf	10	1	-	-	-
26	Mieten und Pachten	203	28	57	-	-
27	Sonstige Verwaltungs- und Betriebseinnahmen	256	85	12	11	-
28	Erstattungen von Ausgaben des Verwaltungshaushalts	4 363	589	1 626	1 691	7
29	Zuweisungen/Zuschüsse für lfd. Zwecke, Umlagen	4 242	3 069	385	260	-
30	Zinseinnahmen	42	-	41	1	-
31	Gewinnanteile, Konzessionsabgaben	-	-	-	-	-
32	Ersatz von sozialen Leistungen	-	-	-	-	-
33	Sonstige Einnahmen des Verwaltungshaushalts	274	101	15	158	-
	Einnahmen des Verwaltungshaushalts (Summe 24 bis 33)	47 881	7 927	2 137	35 977	23
	in % von Spalte 1	0,8	0,1	0,0	0,6	0,0
34	Rückflüsse von Darlehen	1 831	-	1 786	19	24
35	Einnahmen aus der Veräußerung von Beteiligungen etc.	-	-	-	-	-
36	Einnahmen aus der Veräußerung von Anlagevermögen	4 603	1	4 602	-	-
37	Zuweisungen/Zuschüsse für Investitionen	2 205	25	1 827	-	1
38	Beiträge u. Ä., sonstige Einnahmen des Vermögenshaushalts	-	-	-	-	-
	Einnahmen des Vermögenshaushalts (Summe 34 bis 38)	8 639	26	8 215	19	25
	in % von Spalte 1	0,9	0,0	0,9	0,0	0,0
	Einnahmen des Verwaltungs- und Vermögenshaushalts (Summe 24 bis 38)	56 520	7 952	10 351	35 996	48
	in Euro je Einwohner	7,09	1,00	1,30	4,52	0,01
	in % von Spalte 1	0,8	0,1	0,2	0,5	0,0
Nachrichtlich: Mehrausgaben (-)/Mehreinnahmen						
	m Verwaltungshaushalt	- 90 164	- 57 664	- 8 019	- 8 086	- 6 812
	im Vermögenshaushalt	- 69 925	- 641	- 62 098	- 7	- 3 368
	Zusammen	- 160 089	- 58 305	- 70 118	- 8 093	- 10 179
	in Euro je Einwohner	- 20,09	- 7,32	- 8,80	- 1,02	- 1,28

Noch: Gesundheit, Sport, Erholung			Bau- und Wohnungswesen, Verkehr							Lfd. Nr.
eigene Sportstätten	Badeanstalten	Park- u. Gartenanlagen, sonst. Erholungseinrichtungen	zusammen	Bauverwaltung	Ortsplanung, Vermessung, Bauordnung	Wohnungsbauförderung u. Wohnungsfürsorge	Gemeindestraßen	Kreisstraßen	Bundesstraßen	
64	65	66	67	68	69	70	71	72	73	
56	57	58, 59	6	60	61	62	63	65	660	
-	-	-	-	-	-	-	-	-	-	1
1 152	555	1 021	106 206	28 308	34 773	2 208	10	40 907	-	2
87	43	62	12 602	4 046	4 925	403	1	3 227	-	3
1	1	1	1 241	501	519	72	0	149	-	4
1 239	599	1 085	120 049	32 855	40 217	2 683	11	44 283	-	
0,1	0,1	0,1	12,5	3,4	4,2	0,3	0,0	4,6	-	
1 031	276	107	24 692	589	49	10	24	23 784	-	5
76	8	13	1 168	252	121	3	-	792	-	6
1	-	15	217	78	46	1	-	92	-	7
869	308	62	1 376	252	255	9	-	859	-	8
7	-	42	2 793	31	27	0	-	2 735	-	9
11	-	104	9 257	454	7 790	9	-	848	-	10
5	229	77	5 225	2 182	2 228	75	0	670	-	11
1 999	821	419	44 728	3 838	10 516	106	24	29 781	-	
0,2	0,1	0,1	5,4	0,5	1,3	0,0	0,0	3,6	-	
1	168	134	11 574	2 574	3 415	108	-	5 464	-	12
-	337	-	-	-	-	-	-	-	-	13
49	473	4 414	17 249	-	41	239	259	16 359	-	14
-	-	-	-	-	-	-	-	-	-	15
-	-	-	-	-	-	-	-	-	-	16
3 289	2 398	6 051	193 599	39 267	54 189	3 136	294	95 887	-	
0,1	0,0	0,1	3,1	0,6	0,9	0,1	0,0	1,5	-	
2 279	31	331	75 380	306	-	-	-	75 066	-	17
-	-	-	3 113	-	-	-	-	3 113	-	18
70	-	106	4 010	186	123	3	-	3 698	-	19
2 349	31	437	82 502	493	123	3	-	81 877	-	
0,8	0,0	0,1	27,3	0,2	0,0	0,0	-	27,1	-	
-	-	-	709	-	-	709	-	-	-	20
-	-	-	1	-	-	1	-	-	-	21
267	30	1 051	27 821	-	298	22	1 769	6 358	19 041	22
-	-	-	-	-	-	-	-	-	-	23
2 616	62	1 488	111 034	493	421	736	1 769	88 235	19 041	
0,3	0,0	0,2	11,9	0,1	0,0	0,1	0,2	9,5	2,0	
5 905	2 459	7 539	304 633	39 760	54 610	3 872	2 063	184 122	19 041	
0,74	0,31	0,95	38,22	4,99	6,85	0,49	0,26	23,10	2,39	
0,1	0,0	0,1	4,2	0,6	0,8	0,1	0,0	2,6	0,3	
404	163	-	47 607	2 012	44 905	330	23	337	-	24
-	-	8	216	91	0	-	-	124	-	25
28	33	57	93	15	-	-	-	78	-	26
11	136	-	2 778	1 149	38	-	-	1 561	-	27
261	33	156	5 690	3 312	253	206	11	1 833	-	28
163	297	68	17 684	14 640	115	-	-	2 801	-	29
-	-	-	823	-	-	823	-	0	-	30
-	-	-	586	-	-	586	-	-	-	31
-	-	-	-	-	-	-	-	-	-	32
-	-	-	2 311	51	796	1 353	-	110	-	33
866	662	289	77 789	21 270	46 108	3 298	35	6 845	-	
0,0	0,0	0,0	1,3	0,4	0,8	0,1	0,0	0,1	-	
-	-	1	5 429	-	-	5 413	12	4	-	34
-	-	-	-	-	-	-	-	-	-	35
1	-	-	362	4	-	-	-	358	-	36
44	61	247	45 738	1	-	22	-	35 073	10 641	37
-	-	-	-	-	-	-	-	-	-	38
45	61	249	51 529	5	-	5 436	12	35 435	10 641	
0,0	0,0	0,0	5,6	0,0	-	0,6	0,0	3,8	1,2	
911	724	537	129 319	21 275	46 108	8 734	47	42 280	10 641	
0,11	0,09	0,07	16,23	2,67	5,79	1,10	0,01	5,30	1,34	
0,0	0,0	0,0	1,9	0,3	0,7	0,1	0,0	0,6	0,2	
- 2 423	- 1 398	- 5 763	- 115 810	- 17 997	- 8 081	163	- 259	- 89 042	-	
- 2 571	0	- 1 240	- 59 504	- 487	- 421	4 699	- 1 757	- 52 800	- 8 399	
- 4 993	- 1 398	- 7 002	- 175 314	- 18 485	- 8 501	4 862	- 2 016	- 141 843	- 8 399	
- 0,63	- 0,18	- 0,88	- 22,00	- 2,32	- 1,07	0,61	- 0,25	- 17,80	- 1,05	

Noch: 3.2 Ausgaben und Einnahmen der Gemeinden, Samtgemeinden und Landkreise nach Arten und Aufgabenbereichen
- Beträge in 1 000 Euro -

Lfd. Nr.	Art der Ausgaben / Einnahmen	Noch: Bau- und Wohnungswesen, Verkehr				
		Landes- straßen	Straßen- beleuchtung	Straßen- reinigung	Park- einrichtungen	Wasserläufe, Wasserbau
		74	75	76	77	78
Gliederungsnummer		665	670	675	68	69
Ausgaben						
1	Aufwendungen für ehrenamtliche Tätigkeit	-	-	-	-	-
2	Dienstbezüge einschl. Beiträge zur gesetzlichen Sozialversicherung	-	-	-	-	-
3	Versorgungsbezüge, Beiträge zu Versorgungskassen	-	-	-	-	-
4	Beihilfen, Unterstützungen u. dergl., Personal-Nebenausgaben	-	-	-	-	-
	Personalausgaben (Summe 1 bis 4)	-	-	-	-	-
	in % von Spalte 1	-	-	-	-	-
5	Unterhaltung von unbeweglichem Vermögen	-	-	-	-	237
6	Geräte, Ausstattungs- und Ausrüstungsgegenstände	-	-	-	-	-
7	Mieten und Pachten	-	-	-	-	-
8	Bewirtschaftung der Grundstücke, baulichen Anlagen usw.	-	-	-	-	-
9	Haltung von Fahrzeugen	-	-	-	-	-
10	Weitere Verwaltungs- und Betriebsausgaben	-	-	-	-	156
11	Geschäftsausgaben, sonstige Sachausgaben	-	-	-	-	70
	Sächliche Verwaltungs- und Betriebsausgaben (Summe 5 bis 11)	-	-	-	-	463
	in % von Spalte 1	-	-	-	-	0,1
12	Erstattungen von Ausgaben des Verwaltungshaushalts	-	-	-	-	13
13	Kalkulatorische Kosten	-	-	-	-	-
14	Zuweisungen/Zuschüsse für lfd. Zwecke, Umlagen	-	-	-	-	351
15	Leistungen der Sozialhilfe, Jugendhilfe u. Ä.	-	-	-	-	-
16	Sonstige Ausgaben des Verwaltungshaushalts	-	-	-	-	-
	Ausgaben des Verwaltungshaushalts (Summe 1 bis 16)	-	-	-	-	826
	in % von Spalte 1	-	-	-	-	0,0
17	Baumaßnahmen	-	-	-	-	7
18	Erwerb von Grundstücken	-	-	-	-	-
19	Erwerb von beweglichen Sachen des Anlagevermögens	-	-	-	-	-
	Sachinvestitionen (Summe 17 bis 19)	-	-	-	-	7
	in % von Spalte 1	-	-	-	-	0,0
20	Gewährung von Darlehen	-	-	-	-	-
21	Erwerb von Beteiligungen, Kapitaleinlagen	-	-	-	-	-
22	Zuweisungen/Zuschüsse für Investitionen	205	-	-	-	127
23	Sonstige Ausgaben des Vermögenshaushalts	-	-	-	-	-
	Ausgaben des Vermögenshaushalts (Summe 17 bis 23)	205	-	-	-	134
	in % von Spalte 1	0,0	-	-	-	0,0
	Ausgaben des Verwaltungs- und Vermögenshaushalts (Summe 1 bis 23)	205	-	-	-	961
	in Euro je Einwohner	0,03	-	-	-	0,12
	in % von Spalte 1	0,0	-	-	-	0,0
Einnahmen						
24	Steuereinnahmen (Netto), Gebühren, zweckgebundene Abgaben	-	-	-	-	-
25	Einnahmen aus Verkauf	-	-	-	-	-
26	Mieten und Pachten	-	-	-	-	-
27	Sonstige Verwaltungs- und Betriebseinnahmen	-	-	-	-	31
28	Erstattungen von Ausgaben des Verwaltungshaushalts	-	-	-	-	75
29	Zuweisungen/Zuschüsse für lfd. Zwecke, Umlagen	-	-	-	-	127
30	Zinseinnahmen	-	-	-	-	-
31	Gewinnanteile, Konzessionsabgaben	-	-	-	-	-
32	Ersatz von sozialen Leistungen	-	-	-	-	-
33	Sonstige Einnahmen des Verwaltungshaushalts	-	-	-	-	-
	Einnahmen des Verwaltungshaushalts (Summe 24 bis 33)	-	-	-	-	234
	in % von Spalte 1	-	-	-	-	0,0
34	Rückflüsse von Darlehen	-	-	-	-	-
35	Einnahmen aus der Veräußerung von Beteiligungen etc.	-	-	-	-	-
36	Einnahmen aus der Veräußerung von Anlagevermögen	-	-	-	-	-
37	Zuweisungen/Zuschüsse für Investitionen	-	-	-	-	-
38	Beiträge u. Ä., sonstige Einnahmen des Vermögenshaushalts	-	-	-	-	-
	Einnahmen des Vermögenshaushalts (Summe 34 bis 38)	-	-	-	-	-
	in % von Spalte 1	-	-	-	-	-
	Einnahmen des Verwaltungs- und Vermögenshaushalts (Summe 24 bis 38)	-	-	-	-	234
	in Euro je Einwohner	-	-	-	-	0,03
	in % von Spalte 1	-	-	-	-	0,0
	Nachrichtlich: Mehrausgaben (-)/Mehreinnahmen	-	-	-	-	- 593
	im Verwaltungshaushalt	-	-	-	-	-
	im Vermögenshaushalt	- 205	-	-	-	- 134
	Zusammen	- 205	-	-	-	- 727
	in Euro je Einwohner	- 0,03	-	-	-	- 0,09

Öffentliche Einrichtungen, Wirtschaftsförderung										Lfd. Nr.
zu- sammen	Abwasser- beseitigung	Abfall- beseitigung	Märkte	Schlacht- und Viehhöfe	Bestattungs- wesen	sonstige öffentliche Einrichtungen	Hilfsbetriebe der Verwaltung	Förderung der Land- und Forstwirtschaft	Fremden- verkehr	
79	80	81	82	83	84	85	86	87	88	
7	70	72	73	74	75	76	77	78	790	
2	-	-	-	-	-	-	-	-	-	1
23 677	109	7 168	-	-	-	-	1 685	1 387	1 473	2
2 493	15	770	-	-	-	-	122	244	144	3
275	11	74	-	-	-	-	3	30	11	4
26 447	135	8 012	-	-	-	-	1 810	1 660	1 627	
2,8	0,0	0,8	-	-	-	-	0,2	0,2	0,2	
1 543	-	1 349	-	-	3	-	76	2	55	5
896	0	812	-	-	-	-	28	7	9	6
480	-	270	-	-	-	-	30	3	9	7
995	-	812	-	-	-	-	77	6	21	8
1 145	-	488	-	-	-	-	605	1	4	9
104 111	2	97 331	-	-	-	-	6	13	1 326	10
7 427	6	5 248	-	-	-	-	31	49	397	11
116 597	8	106 309	-	-	3	-	854	81	1 821	
14,1	0,0	12,8	-	-	0,0	-	0,1	0,0	0,2	
29 569	6	19 172	-	-	-	-	129	289	264	12
16 924	-	16 749	-	-	-	-	32	-	-	13
43 621	38	15 455	-	-	11	-	-	241	5 858	14
-	-	-	-	-	-	-	-	-	-	15
-	-	-	-	-	-	-	-	-	-	16
233 157	188	165 697	-	-	15	-	2 825	2 270	9 570	
3,7	0,0	2,7	-	-	0,0	-	0,0	0,0	0,2	
5 116	-	3 068	-	-	-	-	50	1	659	17
1 183	-	18	-	-	-	-	-	-	-	18
1 298	5	905	-	-	-	-	176	-	98	19
7 597	5	3 992	-	-	-	-	225	1	757	
2,5	0,0	1,3	-	-	-	-	0,1	0,0	0,2	
1 079	-	12	-	-	-	-	-	-	275	20
740	-	2	-	-	-	-	-	-	26	21
22 908	307	401	-	-	-	123	-	3	2 289	22
-	-	-	-	-	-	-	-	-	-	23
32 324	312	4 408	-	-	-	123	225	4	3 346	
3,5	0,0	0,5	-	-	-	0,0	0,0	0,0	0,4	
265 481	500	170 106	-	-	15	123	3 050	2 274	12 916	
33,31	0,06	21,34	-	-	0,00	0,02	0,38	0,29	1,62	
3,7	0,0	2,4	-	-	0,0	0,0	0,0	0,0	0,2	
146 113	87	145 839	-	-	-	-	18	1	1	24
1 535	-	1 472	-	-	-	-	1	0	57	25
137	-	81	-	-	-	-	-	3	16	26
555	-	422	-	-	-	-	13	0	35	27
12 360	33	8 389	-	-	-	-	1 271	-	537	28
12 853	464	930	-	-	-	-	9	-	1 511	29
443	-	396	-	12	-	1	-	5	1	30
30	-	30	-	-	-	-	-	-	-	31
-	-	-	-	-	-	-	-	-	-	32
1 675	-	1 629	-	-	-	-	-	-	-	33
175 700	585	159 187	-	12	-	1	1 313	9	2 159	
3,0	0,0	2,7	-	0,0	-	0,0	0,0	0,0	0,0	
2 084	29	234	-	99	-	4	-	7	26	34
113	-	-	-	-	-	-	-	-	51	35
571	-	27	-	-	-	-	30	-	-	36
7 087	1 577	562	-	-	-	-	-	-	314	37
-	-	-	-	-	-	-	-	-	-	38
9 855	1 607	823	-	99	-	4	30	7	391	
1,1	0,2	0,1	-	0,0	-	0,0	0,0	0,0	0,0	
185 555	2 192	160 009	-	111	-	5	1 343	17	2 550	
23,28	0,27	20,08	-	0,01	-	0,00	0,17	0,00	0,32	
2,8	0,0	2,4	-	0,0	-	0,0	0,0	0,0	0,0	
- 40 533	397	10 238	-	12	- 15	1	- 1 480	- 2 261	- 7 411	
- 22 469	1 295	- 3 585	-	99	-	- 118	- 195	4	- 2 956	
- 63 002	1 692	6 653	-	111	- 15	- 118	- 1 675	- 2 257	- 10 367	
- 7,90	0,21	0,83	-	0,01	0,00	- 0,01	- 0,21	- 0,28	- 1,30	

Noch: 3.2 Ausgaben und Einnahmen der Gemeinden, Samtgemeinden und Landkreise nach Arten und Aufgabenbereichen - Beträge in 1 000 Euro -

Lfd. Nr.	Art der Ausgaben / Einnahmen	Noch: Wirtschaftsförderung			Wirtschaftsunternehmen,	
		sonstige Förderung von Wirtschaft und Verkehr	Förderung des öffentlichen Personen- verkehrs	Förderung der Schifffahrt und des Luftverkehrs	zu- sammen	Versorgungs- und Verkehrs- unternehmen
		89	90	91	92	93
Gliederungsnummer		791	792	793	8	80, 81, 82, 83
Ausgaben						
1	Aufwendungen für ehrenamtliche Tätigkeit	-	-	2	-	-
2	Dienstbezüge einschl. Beiträge zur gesetzlichen Sozialversicherung	11 004	802	48	2 702	1 861
3	Versorgungsbezüge, Beiträge zu Versorgungskassen	1 017	179	3	278	172
4	Beihilfen, Unterstützungen u. dergl., Personal-Nebenausgaben	127	20	0	56	23
	Personalausgaben (Summe 1 bis 4)	12 148	1 001	54	3 035	2 057
	in % von Spalte 1	1,3	0,1	0,0	0,3	0,2
5	Unterhaltung von unbeweglichem Vermögen	47	2	9	1 812	1
6	Geräte, Ausstattungs- und Ausrüstungsgegenstände	39	1	-	96	1
7	Mieten und Pachten	167	1	-	338	0
8	Bewirtschaftung der Grundstücke, baulichen Anlagen usw.	68	1	10	1 714	56
9	Haltung von Fahrzeugen	47	0	-	32	32
10	Weitere Verwaltungs- und Betriebsausgaben	3 901	1 531	-	61 752	61 629
11	Geschäftsausgaben, sonstige Sachausgaben	1 368	304	25	962	670
	Sächliche Verwaltungs- und Betriebsausgaben (Summe 5 bis 11)	5 636	1 840	44	66 704	62 390
	in % von Spalte 1	0,7	0,2	0,0	8,1	7,5
12	Erstattungen von Ausgaben des Verwaltungshaushalts	1 976	7 723	11	1 294	959
13	Kalkulatorische Kosten	123	-	20	90	20
14	Zuweisungen/Zuschüsse für lfd. Zwecke, Umlagen	8 278	13 612	128	145 771	144 396
15	Leistungen der Sozialhilfe, Jugendhilfe u. A.	-	-	-	-	-
16	Sonstige Ausgaben des Verwaltungshaushalts	-	-	-	-	-
	Ausgaben des Verwaltungshaushalts (Summe 1 bis 16)	28 161	24 175	256	216 893	209 821
	in % von Spalte 1	0,5	0,4	0,0	3,5	3,4
17	Baumaßnahmen	1 208	130	-	1 886	764
18	Erwerb von Grundstücken	1 164	-	-	1 159	-
19	Erwerb von beweglichen Sachen des Anlagevermögens	75	39	-	34	-
	Sachinvestitionen (Summe 17 bis 19)	2 447	170	-	3 079	764
	in % von Spalte 1	0,8	0,1	-	1,0	0,3
20	Gewährung von Darlehen	792	-	-	-	-
21	Erwerb von Beteiligungen, Kapitaleinlagen	224	-	487	60	12
22	Zuweisungen/Zuschüsse für Investitionen	19 218	567	-	7 222	7 221
23	Sonstige Ausgaben des Vermögenshaushalts	-	-	-	-	-
	Ausgaben des Vermögenshaushalts (Summe 17 bis 23)	22 681	737	487	10 361	7 997
	in % von Spalte 1	2,4	0,1	0,1	1,1	0,9
	Ausgaben des Verwaltungs- und Vermögenshaushalts (Summe 1 bis 23)	50 842	24 913	743	227 255	217 818
	in Euro je Einwohner	6,38	3,13	0,09	28,51	27,33
	in % von Spalte 1	0,7	0,3	0,0	3,2	3,0
Einnahmen						
24	Steuereinnahmen (Netto), Gebühren, zweckgebundene Abgaben	111	1	53	2 532	2 532
25	Einnahmen aus Verkauf	5	0	-	473	0
26	Mieten und Pachten	36	-	-	3 919	82
27	Sonstige Verwaltungs- und Betriebseinnahmen	41	44	-	943	231
28	Erstattungen von Ausgaben des Verwaltungshaushalts	1 496	583	52	780	398
29	Zuweisungen/Zuschüsse für lfd. Zwecke, Umlagen	5 052	4 886	-	84 814	84 765
30	Zinseinnahmen	5	-	24	4 710	173
31	Gewinnanteile, Konzessionsabgaben	-	-	-	83 072	79 745
32	Ersatz von sozialen Leistungen	-	-	-	-	-
33	Sonstige Einnahmen des Verwaltungshaushalts	-	46	-	-	-
	Einnahmen des Verwaltungshaushalts (Summe 24 bis 33)	6 746	5 560	128	181 243	167 925
	in % von Spalte 1	0,1	0,1	0,0	3,1	2,9
34	Rückflüsse von Darlehen	1 633	51	-	2 845	514
35	Einnahmen aus der Veräußerung von Beteiligungen etc.	62	-	-	86 561	86 532
36	Einnahmen aus der Veräußerung von Anlagevermögen	514	-	-	2 825	73
37	Zuweisungen/Zuschüsse für Investitionen	3 987	646	-	2 785	836
38	Beiträge u. Ä., sonstige Einnahmen des Vermögenshaushalts	-	-	-	-	-
	Einnahmen des Vermögenshaushalts (Summe 34 bis 38)	6 196	698	-	95 016	87 955
	in % von Spalte 1	0,7	0,1	-	10,3	9,6
	Einnahmen des Verwaltungs- und Vermögenshaushalts (Summe 24 bis 38)	12 942	6 258	128	276 258	255 880
	in Euro je Einwohner	1,62	0,79	0,02	34,66	32,11
	in % von Spalte 1	0,2	0,1	0,0	4,1	3,8
	Nachrichtlich: Mehrausgaben (-)/Mehreinnahmen					
	im Verwaltungshaushalt	- 21 292	- 18 615	- 107	- 35 561	- 41 877
	im Vermögenshaushalt	- 16 485	- 39	- 487	84 654	79 958
	Zusammen	- 37 777	- 18 655	- 594	49 094	38 081
	in Euro je Einwohner	- 4,74	- 2,34	- 0,07	6,16	4,78

allgemeines Grund- und Sondervermögen						Allgemeine Finanzwirtschaft				Lfd. Nr.
Unternehmen der Wirtschafts- förderung	land- und forstwirtschaftliche Unternehmen	Kur- und Badebetriebe	sonstige wirtschaftliche Unternehmen	Allgemeines Grund- vermögen	Allgemeines Sonder- vermögen	zu- sammen	Steuern, allgemeine Zuweisungen und Umlagen	sonstige allgemeine Finanz- wirtschaft	Abwicklung der Vorjahre	
94	95	96	97	98	99	100	101	102	103	
84	85	86	87	88	89	9	90	91	92	
-	-	-	-	-	-	-	-	-	-	1
-	567	-	-	273	-	-	-	-	-	2
-	89	-	-	16	-	-	-	-	-	3
-	29	-	-	4	-	-	-	-	-	4
-	685	-	-	293	-	-	-	-	-	
-	0,1	-	-	0,0	-	-	-	-	-	
22	38	-	-	1 751	0	-	-	-	-	5
5	2	-	-	87	-	-	-	-	-	6
-	0	-	-	337	-	-	-	-	-	7
40	15	-	-	1 601	1	-	-	-	-	8
-	-	-	-	-	-	-	-	-	-	9
-	121	-	-	2	0	-	-	-	-	10
8	38	-	-	245	0	13	13	-	-	11
75	215	-	-	4 022	1	13	13	-	-	
0,0	0,0	-	-	0,5	0,0	0,0	0,0	-	-	
-	-	-	94	240	1	149	-	149	-	12
-	-	-	-	71	-	-	-	-	-	13
8	-	925	397	9	37	59 217	59 217	-	-	14
-	-	-	-	-	-	-	-	-	-	15
-	-	-	-	-	-	693 618	-	321 983	371 635	16
83	900	925	491	4 635	38	752 997	59 231	322 132	371 635	
0,0	0,0	0,0	0,0	0,1	0,0	12,1	0,9	5,2	6,0	
67	3	-	-	1 051	-	-	-	-	-	17
-	-	-	-	1 159	-	-	-	-	-	18
5	3	-	-	26	-	-	-	-	-	19
72	6	-	-	2 236	-	-	-	-	-	
0,0	0,0	-	-	0,7	-	-	-	-	-	
-	-	-	-	-	-	-	-	-	-	20
43	-	-	5	-	-	-	-	-	-	21
-	-	-	-	-	1	3 310	3 310	-	-	22
-	-	-	-	-	-	329 009	-	328 290	719	23
116	6	-	5	2 236	1	332 320	3 310	328 290	719	
0,0	0,0	-	0,0	0,2	0,0	35,6	0,4	35,2	0,1	
198	907	925	496	6 871	40	1 085 317	62 541	650 422	372 354	
0,02	0,11	0,12	0,06	0,86	0,01	136,18	7,85	81,61	46,72	
0,0	0,0	0,0	0,0	0,1	0,0	15,1	0,9	9,1	5,2	
-	-	-	-	0	-	3 774	3 774	-	-	24
-	466	-	-	7	-	-	-	-	-	25
51	68	-	-	3 697	21	-	-	-	-	26
23	7	-	-	683	-	-	-	-	-	27
14	14	-	-	355	-	29	-	29	-	28
-	22	-	-	26	-	3 186 098	3 171 798	14 300	-	29
0	-	-	4 377	118	43	15 705	-	15 705	-	30
11	-	-	3 317	-	-	-	-	-	-	31
-	-	-	-	-	-	-	-	-	-	32
-	-	-	-	-	-	84 653	-	84 653	-	33
98	577	-	7 694	4 885	64	3 290 259	3 175 573	114 687	-	
0,0	0,0	-	0,1	0,1	0,0	56,6	54,7	2,0	-	
3	-	-	2 045	273	10	-	-	-	-	34
3	-	-	26	-	-	-	-	-	-	35
-	24	-	-	2 729	-	-	-	-	-	36
-	2	-	1 943	4	-	121 873	121 873	-	-	37
-	-	-	-	-	-	466 702	-	466 702	-	38
6	26	-	4 014	3 005	10	588 575	121 873	466 702	-	
0,0	0,0	-	0,4	0,3	0,0	63,9	13,2	50,7	-	
104	603	-	11 707	7 890	74	3 878 834	3 297 446	581 388	-	
0,01	0,08	-	1,47	0,99	0,01	486,68	413,73	72,95	-	
0,0	0,0	-	0,2	0,1	0,0	57,6	49,0	8,6	-	
15	- 323	- 925	7 202	320	26	2 509 130	3 116 342	- 235 578	- 371 635	
- 110	19	-	4 009	770	9	256 255	118 563	138 411	- 719	
- 95	- 304	- 925	11 211	1 090	35	2 765 385	3 234 905	- 97 166	- 372 354	
- 0,01	- 0,04	- 0,12	1,41	0,14	0,00	346,97	405,88	- 12,19	- 46,72	

Noch: 3.2 Ausgaben und Einnahmen der Gemeinden, Samtgemeinden und Landkreise nach Arten und Aufgabenbereichen - Beträge in 1 000 Euro -

Lfd. Nr.	Art der Ausgaben / Einnahmen	Gruppierungsnummer	Gesamt- haushalt	Allgemeine	
				zu- sammen	Gemeinde- organe, Rechnungs- prüfung
			1	2	3
Gliederungsnummer			0 - 9	0	00, 01
Ausgaben					
1	Aufwendungen für ehrenamtliche Tätigkeit	40	48 991	38 015	36 610
2	Dienstbezüge einschl. Beiträge zur gesetzlichen Sozialversicherung	41, 44	2 042 599	481 283	62 921
3	Versorgungsbezüge, Beiträge zu Versorgungskassen	42, 43	249 937	88 281	22 490
4	Beihilfen, Unterstützungen u. dergl., Personal-Nebenausgaben	45, 46	35 833	20 867	3 524
	Personalausgaben	(Summe 1 bis 4)	2 377 360	628 445	125 544
		in % von Spalte 1		26,4	5,3
5	Unterhaltung von unbeweglichem Vermögen	50, 51	306 424	16 796	225
6	Geräte, Ausstattungs- und Ausrüstungsgegenstände	52	52 657	11 427	141
7	Mieten und Pachten	53	64 683	17 900	312
8	Bewirtschaftung der Grundstücke, baulichen Anlagen usw.	54	317 755	21 779	378
9	Haltung von Fahrzeugen	55	38 503	1 555	120
10	Weitere Verwaltungs- und Betriebsausgaben	57 - 63	307 116	41 557	6 805
11	Geschäftsausgaben, sonstige Sachausgaben	56, 64, 65, 66, 84	238 204	84 957	5 466
	Sächliche Verwaltungs- und Betriebsausgaben	(Summe 5 bis 11)	1 325 342	195 971	13 447
		in % von Spalte 1		14,8	1,0
12	Erstattungen von Ausgaben des Verwaltungshaushalts	67	597 559	31 673	3 936
13	Kalkulatorische Kosten	68	282 383	11 409	-
14	Zuweisungen/Zuschüsse für lfd. Zwecke, Umlagen	71, 72, 82, 83	3 050 466	4 879	1 648
15	Leistungen der Sozialhilfe, Jugendhilfe u. Ä.	73, 74, 75, 76, 77, 78, 79	1 153 506	-	-
16	Sonstige Ausgaben des Verwaltungshaushalts	80, 86, 877, 893, 894	1 371 958	-	-
	Ausgaben des Verwaltungshaushalts	(Summe 1 bis 16)	10 158 573	872 378	144 575
		in % von Spalte 1		8,6	1,4
17	Baumaßnahmen	94, 95, 96	914 772	13 714	-
18	Erwerb von Grundstücken	932	223 105	660	-
19	Erwerb von beweglichen Sachen des Anlagevermögens	935	143 706	33 712	324
	Sachinvestitionen	(Summe 17 bis 19)	1 281 582	48 087	324
		in % von Spalte 1		3,8	0,0
20	Gewährung von Darlehen	92	13 311	-	-
21	Erwerb von Beteiligungen, Kapitaleinlagen	930	36 776	-	-
22	Zuweisungen/Zuschüsse für Investitionen	98	138 673	747	319
23	Sonstige Ausgaben des Vermögenshaushalts	90, 91, 97, 99	992 874	-	-
	Ausgaben des Vermögenshaushalts	(Summe 17 bis 23)	2 463 216	48 834	643
		in % von Spalte 1		2,0	0,0
	Ausgaben des Verwaltungs- und Vermögenshaushalts	(Summe 1 bis 23)	12 621 789	921 212	145 218
		in Euro je Einwohner	1 583,66	115,58	18,22
		in % von Spalte 1		7,3	1,2
Einnahmen					
24	Steuereinnahmen (Netto), Gebühren, zweckgebundene Abgaben	00 - 03 ./ 810; 10, 11, 12	4 905 382	27 286	48
25	Einnahmen aus Verkauf	13	16 023	3 106	3
26	Mieten und Pachten	14	123 978	3 802	2
27	Sonstige Verwaltungs- und Betriebseinnahmen	15	64 153	14 600	127
28	Erstattungen von Ausgaben des Verwaltungshaushalts	16	1 428 778	118 680	4 948
29	Zuweisungen/Zuschüsse für lfd. Zwecke, Umlagen	04, 05, 06, 072, 17, 23	1 818 142	8 929	142
30	Zinseinnahmen	20	41 451	-	-
31	Gewinnanteile, Konzessionsabgaben	21, 22	413 882	-	-
32	Ersatz von sozialen Leistungen	24, 25	118 047	-	-
33	Sonstige Einnahmen des Verwaltungshaushalts	26, 27, 28	517 991	14 591	1
	Einnahmen des Verwaltungshaushalts	(Summe 24 bis 33)	9 447 826	190 995	5 271
		in % von Spalte 1		2,0	0,1
34	Rückflüsse von Darlehen	32	18 715	-	-
35	Einnahmen aus der Veräußerung von Beteiligungen etc.	33	194 195	-	-
36	Einnahmen aus der Veräußerung von Anlagevermögen	34	312 273	313	8
37	Zuweisungen/Zuschüsse für Investitionen	36	422 449	864	-
38	Beiträge u. Ä., sonstige Einnahmen des Vermögenshaushalts	30, 31, 35, 37	1 478 828	-	-
	Einnahmen des Vermögenshaushalts	(Summe 34 bis 38)	2 426 459	1 178	8
		in % von Spalte 1		0,0	0,0
	Einnahmen des Verwaltungs- und Vermögenshaushalts	(Summe 24 bis 38)	11 874 285	192 172	5 279
		in Euro je Einwohner	1 489,87	24,11	0,66
		in % von Spalte 1		1,6	0,0
	Nachrichtlich: Mehrausgaben (-) / Mehreinnahmen	im Verwaltungshaushalt	- 710 747	- 669 974	- 139 305
		im Vermögenshaushalt	- 36 757	- 47 656	- 634
		Zusammen	- 747 504	- 717 631	- 139 939
		in Euro je Einwohner	- 93,79	- 90,04	- 17,56

Verwaltung			Öffentliche Sicherheit und Ordnung							Lfd. Nr.
Hauptverwaltung	Finanzverwaltung	sonstige Verwaltungseinrichtungen	zusammen	Öffentliche Ordnung	Umweltschutz	Feuerschutz	Katastrophenschutz	Verteidigungslasten-Verwaltung	Rettungsdienst	
4	5	6	7	8	9	10	11	12	13	
02	03	05, 06, 08	1	11	12	13	14	15	16	
481	2	923	10 103	88	17	9 966	23	-	9	1
209 553	139 057	69 752	160 761	112 147	9 545	31 740	756	-	6 572	2
31 468	25 661	8 663	31 538	17 542	1 104	10 880	163	-	1 848	3
12 771	3 378	1 194	6 183	1 931	120	3 553	14	-	565	4
254 272	168 097	80 532	208 585	131 707	10 787	56 139	956	-	8 995	
10,7	7,1	3,4	8,8	5,5	0,5	2,4	0,0	-	0,4	
11 152	1 171	4 249	5 117	279	95	4 692	51	-	1	5
5 662	699	4 925	8 841	515	63	7 829	71	-	362	6
9 870	633	7 085	690	231	29	328	75	-	27	7
13 250	3 011	5 139	9 622	671	227	8 672	50	-	2	8
1 046	24	365	10 471	71	14	9 954	26	-	407	9
11 858	4 184	18 711	28 388	6 253	1 891	2 311	269	-	17 663	10
56 059	11 334	12 098	25 559	14 789	521	9 475	57	-	717	11
108 896	21 055	52 572	88 688	22 809	2 838	43 262	599	-	19 179	
8,2	1,6	4,0	6,7	1,7	0,2	3,3	0,0	-	1,4	
13 511	7 388	6 839	17 875	9 763	829	4 341	71	-	2 870	12
-	-	11 409	1 785	13	4	568	-	-	1 201	13
3 094	-	138	5 501	67	2 193	3 186	22	-	33	14
-	-	-	-	-	-	-	-	-	-	15
-	-	-	-	-	-	-	-	-	-	16
379 773	196 540	151 489	322 434	164 360	16 650	107 497	1 648	-	32 278	
3,7	1,9	1,5	3,2	1,6	0,2	1,1	0,0	-	0,3	
11 503	173	2 039	23 752	474	906	22 205	7	-	159	17
660	-	-	368	-	4	365	-	-	-	18
12 735	501	20 153	36 391	665	250	34 870	70	-	537	19
24 898	674	22 191	60 512	1 139	1 160	57 440	77	-	695	
1,9	0,1	1,7	4,7	0,1	0,1	4,5	0,0	-	0,1	
-	-	-	-	-	-	-	-	-	-	20
-	-	-	-	-	-	-	-	-	-	21
428	-	-	2 976	6	858	1 926	-	-	186	22
-	-	-	-	-	-	-	-	-	-	23
25 326	674	22 191	63 488	1 145	2 018	59 366	77	-	882	
1,0	0,0	0,9	2,6	0,0	0,1	2,4	0,0	-	0,0	
405 099	197 214	173 681	385 922	165 506	18 668	166 863	1 725	-	33 160	
50,83	24,74	21,79	48,42	20,77	2,34	20,94	0,22	-	4,16	
3,2	1,6	1,4	3,1	1,3	0,1	1,3	0,0	-	0,3	
811	476	25 952	79 978	41 178	339	5 620	23	-	32 817	24
733	20	2 349	318	194	38	43	42	-	-	25
2 728	388	684	2 032	99	16	1 840	76	-	1	26
12 464	669	1 340	2 010	514	125	1 166	7	-	198	27
38 674	32 002	43 057	9 349	3 633	581	4 392	91	-	652	28
8 474	87	226	7 024	210	917	5 509	289	-	99	29
-	-	-	5	-	5	-	-	-	-	30
-	-	-	-	-	-	-	-	-	-	31
-	-	-	-	-	-	-	-	-	-	32
204	14 385	1	18 075	18 026	37	12	-	-	-	33
64 088	48 027	73 608	118 791	63 855	2 058	18 581	529	-	33 767	
0,7	0,5	0,8	1,3	0,7	0,0	0,2	0,0	-	0,4	
-	-	-	7	-	5	3	-	-	-	34
-	-	-	-	-	-	-	-	-	-	35
191	0	114	1 594	0	573	939	-	-	81	36
714	0	150	14 280	3	364	13 764	-	-	148	37
-	-	-	-	-	-	-	-	-	-	38
905	0	264	15 881	3	942	14 706	-	-	229	
0,0	0,0	0,0	0,7	0,0	0,0	0,6	-	-	0,0	
64 994	48 028	73 872	134 672	63 859	3 001	33 288	529	-	33 996	
8,15	6,03	9,27	16,90	8,01	0,38	4,18	0,07	-	4,27	
0,5	0,4	0,6	1,1	0,5	0,0	0,3	0,0	-	0,3	
- 315 685	- 148 513	- 66 472	- 201 858	- 100 492	- 14 588	- 88 347	- 1 119	-	2 689	
- 24 421	- 674	- 21 928	- 47 607	- 1 142	- 1 076	- 44 660	- 77	-	- 653	
- 340 106	- 149 186	- 88 400	- 249 465	- 101 634	- 15 664	- 133 008	- 1 196	-	2 037	
- 42,67	- 18,72	- 11,09	- 31,30	- 12,75	- 1,97	- 16,69	- 0,15	-	0,26	

Noch: 3.2 Ausgaben und Einnahmen der Gemeinden, Samtgemeinden und Landkreise nach Arten und Aufgabenbereichen - Beträge in 1 000 Euro -

Lfd. Nr.	Art der Ausgaben / Einnahmen	Schulen				
		zu- sammen	allgemeine Schulver- waltung	Kreisschul- baukasse	Grund- schulen	Sonder- schulen
		14	15	16	17	18
	Gliederungsnummer	2	200	207	210	214
Ausgaben						
1	Aufwendungen für ehrenamtliche Tätigkeit	1	1	-	-	-
2	Dienstbezüge einschl. Beiträge zur gesetzlichen Sozialversicherung	177 212	15 735	-	89 528	2 844
3	Versorgungsbezüge, Beiträge zu Versorgungskassen	14 924	3 354	-	6 403	203
4	Beihilfen, Unterstützungen u. dergl., Personal-Nebenausgaben	759	446	-	199	3
	Personalausgaben (Summe 1 bis 4)	192 895	19 536	-	96 130	3 050
	in % von Spalte 1	8,1	0,8	-	4,0	0,1
5	Unterhaltung von unbeweglichem Vermögen	45 777	215	-	23 713	579
6	Geräte, Ausstattungs- und Ausrüstungsgegenstände	11 785	104	-	5 287	185
7	Mieten und Pachten	3 588	30	-	2 261	93
8	Bewirtschaftung der Grundstücke, baulichen Anlagen usw.	113 506	307	-	55 827	1 788
9	Haltung von Fahrzeugen	206	23	-	57	0
10	Weitere Verwaltungs- und Betriebsausgaben	32 303	275	-	10 845	374
11	Geschäftsausgaben, sonstige Sachausgaben	30 066	910	-	4 664	123
	Sächliche Verwaltungs- und Betriebsausgaben (Summe 5 bis 11)	237 232	1 864	-	102 655	3 141
	in % von Spalte 1	17,9	0,1	-	7,7	0,2
12	Erstattungen von Ausgaben des Verwaltungshaushalts	76 247	1 610	-	27 958	2 842
13	Kalkulatorische Kosten	3 152	-	-	1 372	40
14	Zuweisungen/Zuschüsse für lfd. Zwecke, Umlagen	2 463	88	-	613	131
15	Leistungen der Sozialhilfe, Jugendhilfe u. Ä.	-	-	-	-	-
16	Sonstige Ausgaben des Verwaltungshaushalts	-	-	-	-	-
	Ausgaben des Verwaltungshaushalts (Summe 1 bis 16)	511 989	23 097	-	228 727	9 204
	in % von Spalte 1	5,0	0,2	-	2,3	0,1
17	Baumaßnahmen	174 814	202	-	96 542	1 652
18	Erwerb von Grundstücken	2 181	-	-	1 825	11
19	Erwerb von beweglichen Sachen des Anlagevermögens	31 456	361	-	14 575	441
	Sachinvestitionen (Summe 17 bis 19)	208 451	563	-	112 943	2 105
	in % von Spalte 1	16,3	0,0	-	8,8	0,2
20	Gewährung von Darlehen	-	-	-	-	-
21	Erwerb von Beteiligungen, Kapitaleinlagen	-	-	-	-	-
22	Zuweisungen/Zuschüsse für Investitionen	21 106	-	18 338	1 850	31
23	Sonstige Ausgaben des Vermögenshaushalts	-	-	-	-	-
	Ausgaben des Vermögenshaushalts (Summe 17 bis 23)	229 558	563	18 338	114 793	2 136
	in % von Spalte 1	9,3	0,0	0,7	4,7	0,1
	Ausgaben des Verwaltungs- und Vermögenshaushalts (Summe 1 bis 23)	741 546	23 659	18 338	343 520	11 340
	in Euro je Einwohner	93,04	2,97	2,30	43,10	1,42
	in % von Spalte 1	5,9	0,2	0,1	2,7	0,1
Einnahmen						
24	Steuereinnahmen (Netto), Gebühren, zweckgebundene Abgaben	4 942	29	-	3 688	131
25	Einnahmen aus Verkauf	908	45	-	146	1
26	Mieten und Pachten	5 649	220	-	3 660	81
27	Sonstige Verwaltungs- und Betriebseinnahmen	3 679	92	-	1 660	47
28	Erstattungen von Ausgaben des Verwaltungshaushalts	24 828	797	-	5 497	1 139
29	Zuweisungen/Zuschüsse für lfd. Zwecke, Umlagen	89 889	6 170	-	2 604	874
30	Zinseinnahmen	25	-	-	13	-
31	Gewinnanteile, Konzessionsabgaben	-	-	-	-	-
32	Ersatz von sozialen Leistungen	-	-	-	-	-
33	Sonstige Einnahmen des Verwaltungshaushalts	191	47	-	56	-
	Einnahmen des Verwaltungshaushalts (Summe 24 bis 33)	130 111	7 401	-	17 324	2 273
	in % von Spalte 1	1,4	0,1	-	0,2	0,0
34	Rückflüsse von Darlehen	23	-	-	0	-
35	Einnahmen aus der Veräußerung von Beteiligungen etc.	-	-	-	-	-
36	Einnahmen aus der Veräußerung von Anlagevermögen	6 986	-	-	654	1 119
37	Zuweisungen/Zuschüsse für Investitionen	55 977	132	-	21 146	306
38	Beiträge u. Ä., sonstige Einnahmen des Vermögenshaushalts	-	-	-	-	-
	Einnahmen des Vermögenshaushalts (Summe 34 bis 38)	62 986	132	-	21 800	1 426
	in % von Spalte 1	2,6	0,0	-	0,9	0,1
	Einnahmen des Verwaltungs- und Vermögenshaushalts (Summe 24 bis 38)	193 098	7 533	-	39 124	3 699
	in Euro je Einwohner	24,23	0,95	-	4,91	0,46
	in % von Spalte 1	1,6	0,1	-	0,3	0,0
	Nachrichtlich: Mehrausgaben (-)/Mehreinnahmen	- 378 725	- 15 696	-	- 210 031	- 6 891
	im Vermögenshaushalt	- 166 571	- 430	- 18 338	- 92 993	- 710
	Zusammen	- 545 297	- 16 126	- 18 338	- 303 024	- 7 601
	in Euro je Einwohner	- 68,42	- 2,02	- 2,30	- 38,02	- 0,95

Noch: Schulen										Lfd. Nr.
schulform-unabhängige Orientierungsstufen	Haupt-schulen	kombinierte Grund- und Hauptschulen	Real-schulen	kombinierte Haupt- und Realschulen	Gymnasien	berufliche Schulen	Gesamt-schulen (integrierte u. kooperative)	Freie Waldorf-schulen	Schüler-beförderung	
19	20	21	22	23	24	25	26	27	28	
216	217	218	221	225	23	25	281	285	290	
-	-	-	-	-	-	-	-	-	-	1
9 640	8 997	5 450	9 452	12 205	11 029	8	10 185	-	350	2
689	643	394	671	849	837	0	722	-	26	3
16	16	4	15	14	14	0	30	-	1	4
10 345	9 657	5 848	10 137	13 069	11 881	9	10 937	-	377	
0,4	0,4	0,2	0,4	0,5	0,5	0,0	0,5	-	0,0	
3 421	2 787	1 703	3 311	2 978	4 029	0	2 578	-	70	5
791	749	315	747	794	1 020	-	900	-	-	6
132	243	48	196	165	192	-	220	-	2	7
8 371	7 100	3 657	8 536	8 386	9 944	7	8 915	-	4	8
2	20	1	5	17	6	-	3	-	69	9
1 584	1 661	989	1 367	1 689	1 452	-	1 572	-	9 602	10
577	443	396	522	804	582	0	581	-	534	11
14 878	13 002	7 108	14 685	14 834	17 225	8	14 769	-	10 281	
1,1	1,0	0,5	1,1	1,1	1,3	0,0	1,1	-	0,8	
5 587	3 612	1 143	7 865	2 555	11 746	-	10 143	82	60	12
1	0	196	0	26	374	-	1 104	-	-	13
183	236	58	173	346	71	13	77	40	9	14
-	-	-	-	-	-	-	-	-	-	15
-	-	-	-	-	-	-	-	-	-	16
30 995	26 507	14 353	32 861	30 829	41 297	30	37 030	122	10 728	
0,3	0,3	0,1	0,3	0,3	0,4	0,0	0,4	0,0	0,1	
7 578	14 022	4 692	7 830	22 794	6 745	69	11 757	-	140	17
10	-	24	41	111	-	31	128	-	-	18
1 836	2 337	742	1 987	2 745	2 282	584	1 853	-	6	19
9 425	16 359	5 458	9 858	25 650	9 027	685	13 738	-	146	
0,7	1,3	0,4	0,8	2,0	0,7	0,1	1,1	-	0,0	
-	-	-	-	-	-	-	-	-	-	20
-	-	-	-	-	-	-	-	-	-	21
66	15	7	13	356	7	325	3	-	7	22
-	-	-	-	-	-	-	-	-	-	23
9 491	16 375	5 465	9 871	26 006	9 035	1 010	13 741	-	153	
0,4	0,7	0,2	0,4	1,1	0,4	0,0	0,6	-	0,0	
40 486	42 882	19 818	42 732	56 836	50 331	1 040	50 771	122	10 880	
5,08	5,38	2,49	5,36	7,13	6,32	0,13	6,37	0,02	1,37	
0,3	0,3	0,2	0,3	0,5	0,4	0,0	0,4	0,0	0,1	
81	99	128	150	128	282	20	64	-	28	24
17	29	6	13	87	72	0	492	-	-	25
233	233	122	330	154	291	1	302	-	-	26
224	253	176	351	379	196	1	136	-	7	27
886	757	565	420	887	1 479	-	1 655	-	8 562	28
12 494	13 080	6 074	12 253	16 417	9 477	-	8 465	-	0	29
1	-	2	2	-	2	2	1	-	-	30
-	-	-	-	-	-	-	-	-	-	31
-	-	-	-	-	-	-	-	-	-	32
34	-	34	7	1	8	-	-	-	-	33
13 971	14 451	7 108	13 525	18 054	11 808	23	11 115	-	8 596	
0,1	0,2	0,1	0,1	0,2	0,1	0,0	0,1	-	0,1	
-	-	-	9	-	6	3	4	-	-	34
-	-	-	-	-	-	-	-	-	-	35
27	3 361	1 384	14	278	60	-	52	-	-	36
2 624	5 601	1 935	2 365	11 220	2 103	-	4 100	-	31	37
-	-	-	-	-	-	-	-	-	-	38
2 651	8 962	3 319	2 388	11 498	2 169	3	4 156	-	31	
0,1	0,4	0,1	0,1	0,5	0,1	0,0	0,2	-	0,0	
16 622	23 413	10 427	15 913	29 552	13 977	27	15 271	-	8 627	
2,09	2,94	1,31	2,00	3,71	1,75	0,00	1,92	-	1,08	
0,1	0,2	0,1	0,1	0,2	0,1	0,0	0,1	-	0,1	
- 17 023	- 12 056	- 7 049	- 19 335	- 12 750	- 29 115	- 7	- 24 811	- 122	- 2 131	
- 6 840	- 7 412	- 2 146	- 7 483	- 14 509	- 6 866	- 1 006	- 9 585	-	- 122	
- 23 862	- 19 468	- 9 195	- 26 818	- 27 258	- 35 981	- 1 013	- 34 396	- 122	- 2 253	
- 2,99	- 2,44	- 1,15	- 3,36	- 3,42	- 4,51	- 0,13	- 4,32	- 0,02	- 0,28	

Noch: 3.2 Ausgaben und Einnahmen der Gemeinden, Samtgemeinden und Landkreise nach Arten und Aufgabenbereichen
- Beträge in 1 000 Euro -

Lfd. Nr.	Art der Ausgaben / Einnahmen	Noch: Schulen		Wissenschaft, Forschung, Kulturpflege		
		Fördermaß- nahmen für Schüler	übrige schulische Aufgaben	zu- sammen	Verwaltung kultureller Angelegen- heiten	Wissen- schaft und Forschung
		29	30	31	32	33
	Gliederungsnummer	291	292	3	30	31
Ausgaben						
1	Aufwendungen für ehrenamtliche Tätigkeit	-	0	346	8	6
2	Dienstbezüge einschl. Beiträge zur gesetzlichen Sozialversicherung	-	1 788	88 107	6 555	3 293
3	Versorgungsbezüge, Beiträge zu Versorgungskassen	-	131	6 650	1 034	329
4	Beihilfen, Unterstützungen u. dergl., Personal-Nebenausgaben	-	1	444	123	14
	Personalausgaben					
	(Summe 1 bis 4)	-	1 920	95 547	7 719	3 641
	in % von Spalte 1	-	0,1	4,0	0,3	0,2
5	Unterhaltung von unbeweglichem Vermögen	-	392	5 277	47	265
6	Geräte, Ausstattungs- und Ausrüstungsgegenstände	-	894	1 411	41	41
7	Mieten und Pachten	-	6	4 176	7	63
8	Bewirtschaftung der Grundstücke, baulichen Anlagen usw.	-	665	8 305	71	627
9	Haltung von Fahrzeugen	-	3	50	9	0
10	Weitere Verwaltungs- und Betriebsausgaben	5	887	24 585	1 086	512
11	Geschäftsausgaben, sonstige Sachausgaben	-	19 931	4 285	471	355
	Sächliche Verwaltungs- und Betriebsausgaben					
	(Summe 5 bis 11)	5	22 777	48 088	1 732	1 864
	in % von Spalte 1	0,0	1,7	3,6	0,1	0,1
12	Erstattungen von Ausgaben des Verwaltungshaushalts	-	1 045	14 362	944	284
13	Kalkulatorische Kosten	-	38	1 336	-	2
14	Zuweisungen/Zuschüsse für lfd. Zwecke, Umlagen	36	388	48 259	632	2 795
15	Leistungen der Sozialhilfe, Jugendhilfe u. A.	-	-	-	-	-
16	Sonstige Ausgaben des Verwaltungshaushalts	-	-	-	-	-
	Ausgaben des Verwaltungshaushalts					
	(Summe 1 bis 16)	41	26 168	207 593	11 027	8 586
	in % von Spalte 1	0,0	0,3	2,0	0,1	0,1
17	Baumaßnahmen	-	788	15 533	169	780
18	Erwerb von Grundstücken	-	-	2 407	-	1 150
19	Erwerb von beweglichen Sachen des Anlagevermögens	-	1 707	3 785	12	276
	Sachinvestitionen					
	(Summe 17 bis 19)	-	2 495	21 725	181	2 206
	in % von Spalte 1	-	0,2	1,7	0,0	0,2
20	Gewährung von Darlehen	-	-	107	-	-
21	Erwerb von Beteiligungen, Kapitaleinlagen	-	-	286	-	5
22	Zuweisungen/Zuschüsse für Investitionen	-	88	4 490	10	98
23	Sonstige Ausgaben des Vermögenshaushalts	-	-	-	-	-
	Ausgaben des Vermögenshaushalts					
	(Summe 17 bis 23)	-	2 583	26 608	190	2 308
	in % von Spalte 1	-	0,1	1,1	0,0	0,1
	Ausgaben des Verwaltungs- und Vermögenshaushalts					
	(Summe 1 bis 23)	41	28 751	234 201	11 217	10 895
	in Euro je Einwohner	0,01	3,61	29,39	1,41	1,37
	in % von Spalte 1	0,0	0,2	1,9	0,1	0,1
Einnahmen						
24	Steuereinnahmen (Netto), Gebühren, zweckgebundene Abgaben	-	114	27 072	176	148
25	Einnahmen aus Verkauf	-	0	1 277	62	53
26	Mieten und Pachten	-	20	3 063	21	152
27	Sonstige Verwaltungs- und Betriebseinnahmen	-	159	1 171	22	37
28	Erstattungen von Ausgaben des Verwaltungshaushalts	-	2 183	4 344	133	701
29	Zuweisungen/Zuschüsse für lfd. Zwecke, Umlagen	29	1 952	17 971	390	160
30	Zinseinnahmen	-	3	127	-	125
31	Gewinnanteile, Konzessionsabgaben	-	-	30	-	30
32	Ersatz von sozialen Leistungen	-	-	-	-	-
33	Sonstige Einnahmen des Verwaltungshaushalts	-	2	622	11	-
	Einnahmen des Verwaltungshaushalts					
	(Summe 24 bis 33)	29	4 433	55 678	815	1 405
	in % von Spalte 1	0,0	0,0	0,6	0,0	0,0
34	Rückflüsse von Darlehen	-	-	52	-	-
35	Einnahmen aus der Veräußerung von Beteiligungen etc.	-	-	31	-	6
36	Einnahmen aus der Veräußerung von Anlagevermögen	-	37	321	12	-
37	Zuweisungen/Zuschüsse für Investitionen	-	4 414	7 622	39	315
38	Beiträge u. A., sonstige Einnahmen des Vermögenshaushalts	-	-	-	-	-
	Einnahmen des Vermögenshaushalts					
	(Summe 34 bis 38)	-	4 451	8 026	51	321
	in % von Spalte 1	-	0,2	0,3	0,0	0,0
	Einnahmen des Verwaltungs- und Vermögenshaushalts					
	(Summe 24 bis 38)	29	8 884	63 704	865	1 726
	in Euro je Einwohner	0,00	1,11	7,99	0,11	0,22
	in % von Spalte 1	0,0	0,1	0,5	0,0	0,0
	Nachrichtlich: Mehrausgaben (-)/Mehreinnahmen					
	im Verwaltungshaushalt	- 12	- 21 697	- 150 579	- 10 212	- 7 180
	im Vermögenshaushalt	-	1 868	- 18 582	- 139	- 1 987
	Zusammen	- 12	- 19 829	- 169 160	- 10 352	- 9 167
	in Euro je Einwohner	0,00	- 2,49	- 21,22	- 1,30	- 1,15

Noch: Wissenschaft, Forschung, Kulturpflege										Lfd. Nr.
nichtwissen- schaftl. Museen, Sammlungen, Ausstellungen	zoologische und botani- sche Gärten	Theater	Musikpflege (ohne Musik- schulen)	Musik- schulen	sonstige Kulturpflege	Volkshoch- schulen	Büchereien	sonstige Volksbildung	Naturschutz und Land- schaftspflege	
34	35	36	37	38	39	40	41	42	43	
321	323	331	332	333	34	350	352	355	360	
88	-	0	-	-	-	1	142	2	7	1
11 713	-	2 686	307	9 314	837	16 071	28 823	2 890	2 537	2
1 121	-	330	26	586	69	740	1 997	126	99	3
110	-	71	2	9	2	47	47	1	2	4
13 032	-	3 087	336	9 909	908	16 858	31 009	3 019	2 645	
0,5	-	0,1	0,0	0,4	0,0	0,7	1,3	0,1	0,1	
988	-	341	77	55	265	125	396	87	584	5
208	-	206	20	47	42	114	517	47	29	6
507	-	130	28	270	300	1 110	858	21	667	7
2 152	-	551	126	188	326	476	1 632	854	87	8
0	-	9	0	1	3	1	16	-	2	9
2 932	1	3 605	3 133	115	1 102	2 492	4 724	916	448	10
601	-	235	41	110	224	579	944	132	102	11
7 390	1	5 078	3 425	784	2 262	4 897	9 088	2 057	1 919	
0,6	0,0	0,4	0,3	0,1	0,2	0,4	0,7	0,2	0,1	
1 133	-	1 546	124	676	322	1 471	4 200	1 656	272	12
58	-	1 046	-	74	-	30	56	-	1	13
2 971	178	14 793	3 939	5 898	3 745	5 959	957	2 497	439	14
-	-	-	-	-	-	-	-	-	-	15
-	-	-	-	-	-	-	-	-	-	16
24 584	179	25 551	7 824	17 341	7 237	29 216	45 309	9 228	5 278	
0,2	0,0	0,3	0,1	0,2	0,1	0,3	0,4	0,1	0,1	
1 619	-	1 298	210	246	436	11	2 477	314	2 434	17
54	-	-	-	-	-	-	-	-	871	18
561	-	55	11	73	129	386	1 160	114	672	19
2 234	-	1 353	221	319	565	397	3 636	428	3 978	
0,2	-	0,1	0,0	0,0	0,0	0,0	0,3	0,0	0,3	
-	-	-	-	-	10	-	-	-	-	20
281	-	-	-	-	-	-	-	-	-	21
782	-	333	43	25	491	154	51	22	261	22
-	-	-	-	-	-	-	-	-	-	23
3 296	-	1 687	264	344	1 066	551	3 687	450	4 239	
0,1	-	0,1	0,0	0,0	0,0	0,0	0,1	0,0	0,2	
27 881	179	27 237	8 088	17 685	8 304	29 767	48 995	9 678	9 516	
3,50	0,02	3,42	1,01	2,22	1,04	3,73	6,15	1,21	1,19	
0,2	0,0	0,2	0,1	0,1	0,1	0,2	0,4	0,1	0,1	
746	-	3 343	1 367	4 727	388	12 315	1 863	363	49	24
337	-	33	23	-	23	39	86	14	51	25
276	-	441	155	76	316	83	98	614	345	26
52	-	92	76	16	120	50	116	27	303	27
536	-	766	34	436	131	619	201	407	92	28
3 951	-	2 240	638	553	721	4 702	920	306	1 883	29
-	-	-	-	-	-	-	-	-	2	30
-	-	-	-	-	-	-	-	-	-	31
-	-	-	-	-	-	-	-	-	-	32
-	-	-	-	-	-	-	608	-	2	33
5 899	-	6 915	2 293	5 808	1 698	17 808	3 891	1 731	2 727	
0,1	-	0,1	0,0	0,1	0,0	0,2	0,0	0,0	0,0	
-	-	2	-	-	9	-	-	-	1	34
25	-	-	-	-	-	-	-	-	-	35
11	-	0	-	-	1	-	11	-	130	36
1 006	-	356	-	64	252	78	246	25	1 923	37
-	-	-	-	-	-	-	-	-	-	38
1 042	-	358	-	64	262	78	256	25	2 053	
0,0	-	0,0	-	0,0	0,0	0,0	0,0	0,0	0,1	
6 941	-	7 273	2 293	5 872	1 960	17 886	4 148	1 755	4 780	
0,87	-	0,91	0,29	0,74	0,25	2,24	0,52	0,22	0,60	
0,1	-	0,1	0,0	0,0	0,0	0,2	0,0	0,0	0,0	
- 18 627	- 179	- 17 590	- 5 532	- 11 459	- 5 539	- 11 378	- 41 362	- 7 497	- 2 550	
- 2 254	-	- 1 328	- 264	- 279	- 805	- 473	- 3 430	- 425	- 2 185	
- 20 882	- 179	- 18 918	- 5 796	- 11 739	- 6 344	- 11 851	- 44 792	- 7 922	- 4 735	
- 2,62	- 0,02	- 2,37	- 0,73	- 1,47	- 0,80	- 1,49	- 5,62	- 0,99	- 0,59	

Noch: 3.2 Ausgaben und Einnahmen der Gemeinden, Samtgemeinden und Landkreise nach Arten und Aufgabenbereichen
- Beträge in 1 000 Euro -

Lfd. Nr.	Art der Ausgaben / Einnahmen	Noch: Kulturpflege			Soziale Sicherung	
		Denkmal- schutz und -pflege	Heimat- pflege	Kirchen	zu- sammen	Verwaltung der sozialen Angelegen- heiten
		44	45	46	47	48
Gliederungsnummer		365	366	37	4	40
Ausgaben						
1	Aufwendungen für ehrenamtliche Tätigkeit	2	90	0	436	146
2	Dienstbezüge einschl. Beiträge zur gesetzlichen Sozialversicherung	1 147	1 933	1	502 413	159 423
3	Versorgungsbezüge, Beiträge zu Versorgungskassen	77	117	-	49 523	24 706
4	Beihilfen, Unterstützungen u. dergl., Personal-Nebenausgaben	3	13	-	3 429	2 645
	Personalausgaben (Summe 1 bis 4)	1 230	2 152	2	555 801	186 920
	in % von Spalte 1	0,1	0,1	0,0	23,4	7,9
5	Unterhaltung von unbeweglichem Vermögen	500	1 535	11	17 671	170
6	Geräte, Ausstattungs- und Ausrüstungsgegenstände	14	83	1	5 466	618
7	Mieten und Pachten	20	196	-	22 195	313
8	Bewirtschaftung der Grundstücke, baulichen Anlagen usw.	279	932	4	28 196	1 692
9	Haltung von Fahrzeugen	-	8	-	699	78
10	Weitere Verwaltungs- und Betriebsausgaben	188	3 329	0	24 080	1 394
11	Geschäftsausgaben, sonstige Sachausgaben	49	442	-	10 022	5 320
	Sächliche Verwaltungs- und Betriebsausgaben (Summe 5 bis 11)	1 050	6 524	16	108 329	9 585
	in % von Spalte 1	0,1	0,5	0,0	8,2	0,7
12	Erstattungen von Ausgaben des Verwaltungshaushalts	263	1 468	2	159 258	16 372
13	Kalkulatorische Kosten	59	11	-	13 471	-
14	Zuweisungen/Zuschüsse für lfd. Zwecke, Umlagen	145	3 201	111	356 385	1 293
15	Leistungen der Sozialhilfe, Jugendhilfe u. Ä.	-	-	-	1 153 506	-
16	Sonstige Ausgaben des Verwaltungshaushalts	-	-	-	-	-
	Ausgaben des Verwaltungshaushalts (Summe 1 bis 16)	2 748	13 356	130	2 346 750	214 170
	in % von Spalte 1	0,0	0,1	0,0	23,1	2,1
17	Baumaßnahmen	998	4 527	14	50 723	224
18	Erwerb von Grundstücken	235	97	-	2 388	206
19	Erwerb von beweglichen Sachen des Anlagevermögens	64	274	-	6 460	448
	Sachinvestitionen (Summe 17 bis 19)	1 296	4 899	14	59 571	877
	in % von Spalte 1	0,1	0,4	0,0	4,6	0,1
20	Gewährung von Darlehen	-	96	-	25	-
21	Erwerb von Beteiligungen, Kapitaleinlagen	-	-	-	-	-
22	Zuweisungen/Zuschüsse für Investitionen	221	1 466	534	11 160	-
23	Sonstige Ausgaben des Vermögenshaushalts	-	-	-	-	-
	Ausgaben des Vermögenshaushalts (Summe 17 bis 23)	1 517	6 461	548	70 756	877
	in % von Spalte 1	0,1	0,3	0,0	2,9	0,0
	Ausgaben des Verwaltungs- und Vermögenshaushalts (Summe 1 bis 23)	4 265	19 816	678	2 417 506	215 047
	in Euro je Einwohner	0,54	2,49	0,09	303,33	26,98
	in % von Spalte 1	0,0	0,2	0,0	19,2	1,7
Einnahmen						
24	Steuereinnahmen (Netto), Gebühren, zweckgebundene Abgaben	552	1 035	-	124 618	68
25	Einnahmen aus Verkauf	98	457	-	3 328	41
26	Mieten und Pachten	102	386	-	4 942	58
27	Sonstige Verwaltungs- und Betriebseinnahmen	39	221	-	4 441	421
28	Erstattungen von Ausgaben des Verwaltungshaushalts	80	209	-	1 040 594	20 079
29	Zuweisungen/Zuschüsse für lfd. Zwecke, Umlagen	107	1 401	-	207 444	67 837
30	Zinseinnahmen	1	-	0	62	-
31	Gewinnanteile, Konzessionsabgaben	-	-	-	-	-
32	Ersatz von sozialen Leistungen	-	-	-	118 047	-
33	Sonstige Einnahmen des Verwaltungshaushalts	-	2	-	220	104
	Einnahmen des Verwaltungshaushalts (Summe 24 bis 33)	979	3 710	0	1 503 696	88 607
	in % von Spalte 1	0,0	0,0	0,0	15,9	0,9
34	Rückflüsse von Darlehen	-	31	10	214	-
35	Einnahmen aus der Veräußerung von Beteiligungen etc.	-	-	-	-	-
36	Einnahmen aus der Veräußerung von Anlagevermögen	60	97	-	2 271	2
37	Zuweisungen/Zuschüsse für Investitionen	884	2 428	6	11 061	32
38	Beiträge u. Ä., sonstige Einnahmen des Vermögenshaushalts	-	-	-	42	-
	Einnahmen des Vermögenshaushalts (Summe 34 bis 38)	944	2 556	16	13 588	34
	in % von Spalte 1	0,0	0,1	0,0	0,6	0,0
	Einnahmen des Verwaltungs- und Vermögenshaushalts (Summe 24 bis 38)	1 923	6 266	16	1 517 285	88 642
	in Euro je Einwohner	0,24	0,79	0,00	190,37	11,12
	in % von Spalte 1	0,0	0,1	0,0	12,8	0,7
	Nachrichtlich: Mehrausgaben (-)/Mehreinnahmen im Verwaltungshaushalt	- 1 709	- 9 635	- 130	- 829 582	- 125 563
	im Vermögenshaushalt	- 573	- 3 905	- 532	- 57 168	- 843
	Zusammen	- 2 282	- 13 540	- 662	- 886 750	- 126 406
	in Euro je Einwohner	- 0,29	- 1,70	- 0,08	- 111,26	- 15,86

Noch: Soziale Sicherung										Lfd. Nr.
Sozialhilfe nach dem BSHG	Leistungen nach dem AsylbLG	soziale Einrichtungen (o. Einrichtungen für Ältere)	Einrichtungen für Ältere und Pflegebedürftige	Kriegsopfer- fürsorge und ähnliche Maßnahmen	Jugendhilfe nach dem KJHG	Tages- einrichtungen für Kinder	übrige Einrichtungen der Jugendhilfe	weitere soziale Bereiche	sonstige soziale Angelegen- heiten	
49	50	51	52	53	54	55	56	57	58	
41	42	43 o. 431, 432	431, 432	44	45	464	46 o. 464	48 o. 488	49	
103	-	23	10	-	56	6	87	-	6	1
2 175	-	12 963	3 844	-	16 028	262 668	45 037	-	277	2
386	-	1 116	309	-	1 330	18 952	2 690	-	34	3
1	-	71	17	-	123	436	133	-	2	4
2 665	-	14 172	4 179	-	17 537	282 062	47 948	-	318	
0,1	-	0,6	0,2	-	0,7	11,9	2,0	-	0,0	
-	-	3 090	462	-	-	7 638	6 311	-	-	5
-	-	243	60	-	116	2 723	1 697	-	7	6
-	-	18 270	640	-	152	1 746	1 071	-	2	7
3	-	7 156	1 276	-	137	13 291	4 626	-	14	8
-	-	160	9	-	101	91	252	-	8	9
1	-	2 985	616	-	3 542	9 509	4 810	-	1 224	10
-	-	321	77	-	563	2 602	1 128	-	12	11
4	-	32 225	3 140	-	4 611	37 600	19 896	-	1 267	
0,0	-	2,4	0,2	-	0,3	2,8	1,5	-	0,1	
99 414	8 982	2 105	716	-	5 263	16 240	9 860	263	42	12
-	-	639	557	-	-	11 569	706	-	-	13
456	0	6 576	22 489	-	11 282	299 033	10 931	-	4 324	14
883 609	86 834	-	-	1 007	154 365	-	-	24 907	2 784	15
-	-	-	-	-	-	-	-	-	-	16
986 149	95 817	55 718	31 083	1 007	193 058	646 504	89 341	25 170	8 735	
9,7	0,9	0,5	0,3	0,0	1,9	6,4	0,9	0,2	0,1	
-	-	935	273	-	-	39 202	10 090	-	-	17
-	-	158	207	-	-	1 442	376	-	-	18
1	-	92	97	-	208	3 665	1 941	-	10	19
1	-	1 184	576	-	208	44 309	12 406	-	10	
0,0	-	0,1	0,0	-	0,0	3,5	1,0	-	0,0	
-	-	-	25	-	-	-	-	-	-	20
-	-	-	-	-	-	-	-	-	-	21
-	-	382	673	-	313	8 589	743	-	459	22
-	-	-	-	-	-	-	-	-	-	23
1	-	1 566	1 274	-	521	52 898	13 150	-	469	
0,0	-	0,1	0,1	-	0,0	2,1	0,5	-	0,0	
986 150	95 817	57 284	32 357	1 007	193 579	699 401	102 490	25 170	9 204	
123,73	12,02	7,19	4,06	0,13	24,29	87,75	12,86	3,16	1,15	
7,8	0,8	0,5	0,3	0,0	1,5	5,5	0,8	0,2	0,1	
-	-	21 966	4 040	-	2 149	83 012	13 070	-	313	24
-	-	0	39	-	56	2 309	882	-	-	25
-	-	400	2 697	-	72	1 054	661	-	-	26
-	-	1 127	126	-	738	1 468	543	-	19	27
860 661	91 793	8 869	19 476	682	11 617	3 400	1 169	21 184	1 662	28
474	-	2 117	338	-	32 929	95 884	7 490	-	375	29
-	-	11	33	-	8	6	4	-	-	30
-	-	-	-	-	-	-	-	-	-	31
96 339	10 274	-	-	69	8 090	-	-	3 216	60	32
-	-	35	-	-	9	61	11	-	-	33
957 474	102 067	34 525	26 749	752	55 668	187 195	23 830	24 400	2 430	
10,1	1,1	0,4	0,3	0,0	0,6	2,0	0,3	0,3	0,0	
-	-	16	187	-	-	10	1	-	-	34
-	-	-	-	-	-	-	-	-	-	35
-	-	347	511	-	2	677	730	-	-	36
-	-	374	91	-	145	8 350	2 069	-	-	37
-	-	-	-	-	-	-	42	-	-	38
-	-	737	789	-	147	9 038	2 842	-	-	
-	-	0,0	0,0	-	0,0	0,4	0,1	-	-	
957 474	102 067	35 262	27 538	752	55 816	196 233	26 672	24 400	2 430	
120,13	12,81	4,42	3,46	0,09	7,00	24,62	3,35	3,06	0,30	
8,1	0,9	0,3	0,2	0,0	0,5	1,7	0,2	0,2	0,0	
- 28 675	6 250	- 20 554	- 3 776	- 255	- 137 390	- 447 740	- 64 805	- 770	- 6 305	
- 1	-	- 829	- 485	-	- 374	- 43 860	- 10 307	-	- 469	
- 28 676	6 250	- 21 383	- 4 261	- 255	- 137 764	- 491 600	- 75 112	- 770	- 6 774	
- 3,60	0,78	- 2,68	- 0,53	- 0,03	- 17,29	- 61,68	- 9,42	- 0,10	- 0,85	

Noch: 3.2 Ausgaben und Einnahmen der Gemeinden, Samtgemeinden und Landkreise nach Arten und Aufgabenbereichen - Beträge in 1 000 Euro -

Lfd. Nr.	Art der Ausgaben / Einnahmen	Gesundheit, Sport, Erholung				
		zu- sammen	Gesundheits- verwaltung	Kranken- häuser	sonstige Einrichtungen u. Maßnahmen d. Ges.-Pflege	Förderung des Sports
		59	60	61	62	63
Gliederungsnummer		5	50	51	54	55
Ausgaben						
1	Aufwendungen für ehrenamtliche Tätigkeit	27	-	-	-	-
2	Dienstbezüge einschl. Beiträge zur gesetzlichen Sozialversicherung	110 943	2 684	453	2	2 916
3	Versorgungsbezüge, Beiträge zu Versorgungskassen	8 326	366	631	0	556
4	Beihilfen, Unterstützungen u. dergl., Personal-Nebenausgaben	305	19	67	-	39
	Personalausgaben (Summe 1 bis 4)	119 602	3 070	1 151	2	3 511
	in % von Spalte 1	5,0	0,1	0,0	0,0	0,1
5	Unterhaltung von unbeweglichem Vermögen	32 570	27	-	12	107
6	Geräte, Ausstattungs- und Ausrüstungsgegenstände	3 264	32	-	7	51
7	Mieten und Pachten	2 590	32	-	32	1
8	Bewirtschaftung der Grundstücke, baulichen Anlagen usw.	46 028	50	-	17	87
9	Haltung von Fahrzeugen	2 434	3	-	-	41
10	Weitere Verwaltungs- und Betriebsausgaben	9 733	58	-	954	731
11	Geschäftsausgaben, sonstige Sachausgaben	8 469	144	0	2	157
	Sächliche Verwaltungs- und Betriebsausgaben (Summe 5 bis 11)	105 087	347	0	1 024	1 174
	in % von Spalte 1	7,9	0,0	0,0	0,1	0,1
12	Erstattungen von Ausgaben des Verwaltungshaushalts	41 587	32	109	66	422
13	Kalkulatorische Kosten	9 347	-	-	-	-
14	Zuweisungen/Zuschüsse für lfd. Zwecke, Umlagen	34 539	57	2 153	2 495	18 000
15	Leistungen der Sozialhilfe, Jugendhilfe u. Ä.	-	-	-	-	-
16	Sonstige Ausgaben des Verwaltungshaushalts	-	-	-	-	-
	Ausgaben des Verwaltungshaushalts (Summe 1 bis 16)	310 161	3 506	3 413	3 587	23 108
	in % von Spalte 1	3,1	0,0	0,0	0,0	0,2
17	Baumaßnahmen	57 769	-	6	-	4
18	Erwerb von Grundstücken	4 420	-	-	-	-
19	Erwerb von beweglichen Sachen des Anlagevermögens	6 047	15	-	-	5
	Sachinvestitionen (Summe 17 bis 19)	68 236	15	6	-	9
	in % von Spalte 1	5,3	0,0	0,0	-	0,0
20	Gewährung von Darlehen	419	-	-	-	416
21	Erwerb von Beteiligungen, Kapitaleinlagen	4	-	0	-	-
22	Zuweisungen/Zuschüsse für Investitionen	29 367	-	10 325	75	14 457
23	Sonstige Ausgaben des Vermögenshaushalts	-	-	-	-	-
	Ausgaben des Vermögenshaushalts (Summe 17 bis 23)	98 026	15	10 331	75	14 882
	in % von Spalte 1	4,0	0,0	0,4	0,0	0,6
	Ausgaben des Verwaltungs- und Vermögenshaushalts (Summe 1 bis 23)	408 187	3 521	13 744	3 662	37 989
	in Euro je Einwohner	51,22	0,44	1,72	0,46	4,77
	in % von Spalte 1	3,2	0,0	0,1	0,0	0,3
Einnahmen						
24	Steuereinnahmen (Netto), Gebühren, zweckgebundene Abgaben	30 979	437	-	186	255
25	Einnahmen aus Verkauf	573	-	-	-	1
26	Mieten und Pachten	7 100	30	-	31	5
27	Sonstige Verwaltungs- und Betriebseinnahmen	9 900	6	-	13	16
28	Erstattungen von Ausgaben des Verwaltungshaushalts	15 772	1 584	1 185	70	331
29	Zuweisungen/Zuschüsse für lfd. Zwecke, Umlagen	7 186	265	-	557	384
30	Zinseinnahmen	97	-	-	1	28
31	Gewinnanteile, Konzessionsabgaben	3 677	-	-	-	-
32	Ersatz von sozialen Leistungen	-	-	-	-	-
33	Sonstige Einnahmen des Verwaltungshaushalts	45	-	-	-	-
	Einnahmen des Verwaltungshaushalts (Summe 24 bis 33)	75 329	2 323	1 185	858	1 020
	in % von Spalte 1	0,8	0,0	0,0	0,0	0,0
34	Rückflüsse von Darlehen	315	-	-	36	200
35	Einnahmen aus der Veräußerung von Beteiligungen etc.	-	-	-	-	-
36	Einnahmen aus der Veräußerung von Anlagevermögen	3 101	-	899	-	2
37	Zuweisungen/Zuschüsse für Investitionen	13 239	8	-	1	850
38	Beiträge u. Ä., sonstige Einnahmen des Vermögenshaushalts	96	-	-	-	-
	Einnahmen des Vermögenshaushalts (Summe 34 bis 38)	16 752	8	899	37	1 051
	in % von Spalte 1	0,7	0,0	0,0	0,0	0,0
	Einnahmen des Verwaltungs- und Vermögenshaushalts (Summe 24 bis 38)	92 081	2 331	2 083	895	2 071
	in Euro je Einwohner	11,55	0,29	0,26	0,11	0,26
	in % von Spalte 1	0,8	0,0	0,0	0,0	0,0
	Nachrichtlich: Mehrausgaben (-)/Mehreinnahmen im Verwaltungshaushalt	- 225 485	- 1 184	- 2 228	- 2 729	- 22 088
	im Vermögenshaushalt	- 81 274	- 7	- 9 433	- 38	- 13 830
	Zusammen	- 306 760	- 1 190	- 11 661	- 2 767	- 35 918
	in Euro je Einwohner	- 38,49	- 0,15	- 1,46	- 0,35	- 4,51

Noch: Gesundheit, Sport, Erholung			Bau- und Wohnungswesen, Verkehr							Lfd. Nr.
eigene Sportstätten	Badeanstalten	Park- u. Gartenanlagen, sonst. Erholungseinrichtungen	zusammen	Bauverwaltung	Ortsplanung, Vermessung, Bauordnung	Wohnungsbauförderung u. Wohnungsfürsorge	Gemeindestraßen	Kreisstraßen	Bundesstraßen	
64	65	66	67	68	69	70	71	72	73	
56	57	58, 59	6	60	61	62	63	65	660	
2	17	9	25	3	14	-	-	-	-	1
13 267	37 494	54 127	248 655	127 793	57 478	4 575	47 673	421	184	2
961	2 463	3 349	29 784	17 212	7 966	861	2 951	25	11	3
40	67	73	2 818	1 940	713	47	99	0	0	4
14 270	40 040	57 557	281 281	146 948	66 171	5 482	50 723	447	196	
0,6	1,7	2,4	11,8	6,2	2,8	0,2	2,1	0,0	0,0	
11 211	7 763	13 450	118 484	777	140	1	84 797	1 263	1 225	5
868	1 152	1 154	2 541	533	188	14	1 396	-	0	6
1 610	129	785	2 558	222	97	509	313	-	-	7
16 965	23 707	5 202	9 499	1 113	325	48	6 199	89	76	8
325	23	2 041	3 679	256	59	21	2 470	-	-	9
365	2 503	5 121	81 022	907	26 656	43	4 661	137	245	10
777	5 937	1 452	16 797	5 431	8 395	204	1 208	382	69	11
32 121	41 215	29 206	234 580	9 237	35 860	839	101 043	1 871	1 615	
2,4	3,1	2,2	17,7	0,7	2,7	0,1	7,6	0,1	0,1	
8 925	4 613	27 419	127 373	4 301	3 456	1 016	85 398	873	617	12
1 776	5 826	1 744	3 054	-	75	0	-	-	-	13
496	10 101	1 237	37 796	24	506	18 638	2 248	-	-	14
-	-	-	-	-	-	-	-	-	-	15
-	-	-	-	-	-	-	-	-	-	16
57 589	101 796	117 163	684 085	160 510	106 068	25 975	239 412	3 190	2 428	
0,6	1,0	1,2	6,7	1,6	1,0	0,3	2,4	0,0	0,0	
30 162	16 637	10 959	405 809	1 288	44 232	605	324 417	4 777	6 198	17
960	813	2 647	32 645	-	3 845	10 041	16 913	9	126	18
1 130	1 795	3 103	4 784	683	678	11	2 245	-	-	19
32 253	19 245	16 709	443 238	1 971	48 755	10 657	343 575	4 786	6 325	
2,5	1,5	1,3	34,6	0,2	3,8	0,8	26,8	0,4	0,5	
-	-	3	9 357	250	1	9 099	6	-	-	20
-	4	-	1 954	-	399	1 556	-	-	-	21
2 013	2 314	183	36 738	-	17 373	3 365	11 154	103	1 516	22
-	-	-	-	-	-	-	-	-	-	23
34 266	21 563	16 895	491 287	2 221	66 528	24 676	354 735	4 889	7 841	
1,4	0,9	0,7	19,9	0,1	2,7	1,0	14,4	0,2	0,3	
91 854	123 359	134 058	1 175 372	162 731	172 597	50 652	594 148	8 079	10 269	
11,52	15,48	16,82	147,47	20,42	21,66	6,36	74,55	1,01	1,29	
0,7	1,0	1,1	9,3	1,3	1,4	0,4	4,7	0,1	0,1	
4 122	22 109	3 870	78 287	2 954	24 239	692	7 457	-	1	24
3	206	364	712	324	225	-	113	-	-	25
1 724	1 595	3 715	2 698	1 368	403	-	178	0	-	26
1 147	7 383	1 335	10 748	4 029	1 309	18	3 222	3	21	27
2 280	3 100	7 221	29 914	13 464	4 713	403	3 496	515	931	28
1 446	1 048	3 486	7 677	487	1 726	8	4 743	-	134	29
25	-	43	3 175	265	879	2 026	5	-	-	30
-	3 677	-	767	-	-	766	-	-	-	31
-	-	-	-	-	-	-	-	-	-	32
2	-	42	5 399	0	3 899	1 143	333	-	-	33
10 749	39 118	20 078	139 377	22 892	37 393	5 057	19 547	518	1 086	
0,1	0,4	0,2	1,5	0,2	0,4	0,1	0,2	0,0	0,0	
40	1	39	9 535	1 521	322	7 641	50	-	-	34
-	-	-	17 985	-	28	17 957	-	-	-	35
334	1 210	657	41 512	2	14 523	18 930	7 899	41	5	36
4 728	3 540	4 112	128 955	29	28 636	619	88 539	2 291	3 761	37
-	-	96	128 962	-	880	97	125 783	20	-	38
5 101	4 751	4 904	326 948	1 551	44 389	45 244	222 272	2 352	3 765	
0,2	0,2	0,2	13,5	0,1	1,8	1,9	9,2	0,1	0,2	
15 850	43 868	24 982	466 325	24 443	81 782	50 301	241 818	2 870	4 852	
1,99	5,50	3,13	58,51	3,07	10,26	6,31	30,34	0,36	0,61	
0,1	0,4	0,2	3,9	0,2	0,7	0,4	2,0	0,0	0,0	
- 45 063	- 56 852	- 95 341	- 541 654	- 137 618	- 68 600	- 20 917	- 219 866	- 2 672	- 1 342	
- 29 164	- 16 812	- 11 991	- 164 339	- 670	- 22 139	20 568	- 132 464	- 2 537	- 4 076	
- 74 227	- 73 664	- 107 332	- 705 993	- 138 288	- 90 740	- 350	- 352 329	- 5 209	- 5 417	
- 9,31	- 9,24	- 13,47	- 88,58	- 17,35	- 11,39	- 0,04	- 44,21	- 0,65	- 0,68	

Noch: 3.2 Ausgaben und Einnahmen der Gemeinden, Samtgemeinden und Landkreise nach Arten und Aufgabenbereichen - Beträge in 1 000 Euro -

Lfd. Nr.	Art der Ausgaben / Einnahmen	Noch: Bau- und Wohnungswesen, Verkehr				
		Landes- straßen	Straßen- beleuchtung	Straßen- reinigung	Park- einrichtungen	Wasserläufe, Wasserbau
		74	75	76	77	78
Gliederungsnummer		665	670	675	68	69
Ausgaben						
1	Aufwendungen für ehrenamtliche Tätigkeit	-	-	-	-	8
2	Dienstbezüge einschl. Beiträge zur gesetzlichen Sozialversicherung	356	794	5 933	1 612	1 835
3	Versorgungsbezüge, Beiträge zu Versorgungskassen	19	52	436	99	152
4	Beihilfen, Unterstützungen u. dergl., Personal-Nebenausgaben	0	1	8	2	8
	Personalausgaben (Summe 1 bis 4)	375	847	6 377	1 714	2 002
	in % von Spalte 1	0,0	0,0	0,3	0,1	0,1
5	Unterhaltung von unbeweglichem Vermögen	1 461	20 576	93	1 869	6 282
6	Geräte, Ausstattungs- und Ausrüstungsgegenstände	-	66	147	189	9
7	Mieten und Pachten	0	360	97	872	86
8	Bewirtschaftung der Grundstücke, baulichen Anlagen usw.	63	543	166	766	113
9	Haltung von Fahrzeugen	-	15	842	3	13
10	Weitere Verwaltungs- und Betriebsausgaben	106	35 251	12 328	225	465
11	Geschäftsausgaben, sonstige Sachausgaben	1	19	154	742	192
	Sächliche Verwaltungs- und Betriebsausgaben (Summe 5 bis 11)	1 632	56 830	13 827	4 667	7 159
	in % von Spalte 1	0,1	4,3	1,0	0,4	0,5
12	Erstattungen von Ausgaben des Verwaltungshaushalts	453	965	24 840	1 834	3 619
13	Kalkulatorische Kosten	-	-	1 035	1 944	-
14	Zuweisungen/Zuschüsse für lfd. Zwecke, Umlagen	-	1	1 411	411	14 558
15	Leistungen der Sozialhilfe, Jugendhilfe u. Ä.	-	-	-	-	-
16	Sonstige Ausgaben des Verwaltungshaushalts	-	-	-	-	-
	Ausgaben des Verwaltungshaushalts (Summe 1 bis 16)	2 460	58 643	47 490	10 569	27 338
	in % von Spalte 1	0,0	0,6	0,5	0,1	0,3
17	Baumaßnahmen	2 265	11 147	3	2 396	8 481
18	Erwerb von Grundstücken	21	-	-	640	1 050
19	Erwerb von beweglichen Sachen des Anlagevermögens	-	62	745	358	2
	Sachinvestitionen (Summe 17 bis 19)	2 286	11 209	748	3 394	9 533
	in % von Spalte 1	0,2	0,9	0,1	0,3	0,7
20	Gewährung von Darlehen	-	-	-	-	-
21	Erwerb von Beteiligungen, Kapitaleinlagen	-	-	-	-	-
22	Zuweisungen/Zuschüsse für Investitionen	212	1 822	-	855	337
23	Sonstige Ausgaben des Vermögenshaushalts	-	-	-	-	-
	Ausgaben des Vermögenshaushalts (Summe 17 bis 23)	2 498	13 031	748	4 250	9 870
	in % von Spalte 1	0,1	0,5	0,0	0,2	0,4
	Ausgaben des Verwaltungs- und Vermögenshaushalts (Summe 1 bis 23)	4 957	71 674	48 238	14 819	37 208
	in Euro je Einwohner	0,62	8,99	6,05	1,86	4,67
	in % von Spalte 1	0,0	0,6	0,4	0,1	0,3
Einnahmen						
24	Steuereinnahmen (Netto), Gebühren, zweckgebundene Abgaben	-	20	20 270	22 140	512
25	Einnahmen aus Verkauf	-	4	46	-	-
26	Mieten und Pachten	-	-	-	662	87
27	Sonstige Verwaltungs- und Betriebseinnahmen	10	1 117	54	747	220
28	Erstattungen von Ausgaben des Verwaltungshaushalts	123	93	5 118	82	975
29	Zuweisungen/Zuschüsse für lfd. Zwecke, Umlagen	39	6	225	7	301
30	Zinseinnahmen	-	-	-	-	-
31	Gewinnanteile, Konzessionsabgaben	-	1	-	-	-
32	Ersatz von sozialen Leistungen	-	-	-	-	-
33	Sonstige Einnahmen des Verwaltungshaushalts	-	-	16	6	3
	Einnahmen des Verwaltungshaushalts (Summe 24 bis 33)	172	1 241	25 729	23 643	2 098
	in % von Spalte 1	0,0	0,0	0,3	0,3	0,0
34	Rückflüsse von Darlehen	-	-	-	1	-
35	Einnahmen aus der Veräußerung von Beteiligungen etc.	-	-	-	-	-
36	Einnahmen aus der Veräußerung von Anlagevermögen	2	37	30	12	31
37	Zuweisungen/Zuschüsse für Investitionen	1 041	203	1	1 422	2 414
38	Beiträge u. Ä., sonstige Einnahmen des Vermögenshaushalts	108	892	-	1 134	47
	Einnahmen des Vermögenshaushalts (Summe 34 bis 38)	1 152	1 132	31	2 569	2 492
	in % von Spalte 1	0,0	0,0	0,0	0,1	0,1
	Einnahmen des Verwaltungs- und Vermögenshaushalts (Summe 24 bis 38)	1 323	2 373	25 760	26 212	4 590
	in Euro je Einwohner	0,17	0,30	3,23	3,29	0,58
	in % von Spalte 1	0,0	0,0	0,2	0,2	0,0
	Nachrichtlich: Mehrausgaben (-)/Mehreinnahmen im Verwaltungshaushalt	- 2 288	- 57 402	- 20 725	15 017	- 25 240
	im Vermögenshaushalt	- 1 346	- 11 899	- 717	- 1 681	- 7 378
	Zusammen	- 3 634	- 69 301	- 21 443	13 336	- 32 618
	in Euro je Einwohner	- 0,46	- 8,70	- 2,69	1,67	- 4,09

Öffentliche Einrichtungen, Wirtschaftsförderung										Lfd. Nr.
zu- sammen	Abwasser- beseitigung	Abfall- beseitigung	Märkte	Schlacht- und Viehhöfe	Bestattungs- wesen	sonstige öffentliche Einrichtungen	Hilfsbetriebe der Verwaltung	Förderung der Land- und Forstwirtschaft	Fremden- verkehr	
79	80	81	82	83	84	85	86	87	88	
7	70	72	73	74	75	76	77	78	790	
22	1	-	5	-	2	1	-	4	8	1
259 329	46 142	2 378	1 259	1 656	22 383	5 823	160 605	758	7 349	2
19 385	3 758	195	142	149	1 559	317	11 155	42	793	3
795	162	4	19	9	88	9	290	0	88	4
279 531	50 063	2 577	1 424	1 814	24 033	6 151	172 050	805	8 237	
11,8	2,1	0,1	0,1	0,1	1,0	0,3	7,2	0,0	0,3	
46 161	26 624	143	412	15	7 310	3 205	2 382	5 192	314	5
7 203	2 011	4	29	5	579	411	3 621	13	100	6
5 553	1 850	13	1 132	-	93	398	1 241	34	255	7
54 094	35 266	229	1 055	9	3 816	7 222	5 304	40	320	8
19 057	1 452	15	1	-	672	4	16 726	36	29	9
54 193	35 496	232	2 676	104	1 982	455	2 205	183	5 469	10
24 787	16 251	25	915	169	1 918	412	2 028	7	1 458	11
211 047	118 950	662	6 220	302	16 370	12 108	33 507	5 506	7 945	
15,9	9,0	0,0	0,5	0,0	1,2	0,9	2,5	0,4	0,6	
117 170	83 322	4 527	2 762	27	12 771	1 717	5 785	2 683	2 009	12
227 225	199 997	18	614	45	13 397	1 828	9 810	13	38	13
75 081	39 995	89	442	0	856	943	482	1 471	13 861	14
-	-	-	-	-	-	-	-	-	-	15
-	-	-	-	-	-	-	-	-	-	16
910 055	492 328	7 873	11 462	2 188	67 427	22 746	221 634	10 477	32 090	
9,0	4,8	0,1	0,1	0,0	0,7	0,2	2,2	0,1	0,3	
143 564	92 042	820	223	-	4 772	9 301	4 556	15 187	3 898	17
13 252	1 536	-	136	-	768	760	738	108	97	18
19 547	3 676	-	19	10	1 220	653	13 363	3	353	19
176 363	97 253	820	378	10	6 760	10 714	18 658	15 299	4 348	
13,8	7,6	0,1	0,0	0,0	0,5	0,8	1,5	1,2	0,3	
2 777	1 329	-	-	-	-	-	-	1 000	100	20
945	19	-	-	-	-	0	-	-	620	21
20 397	8 056	-	112	-	604	507	237	2 483	1 380	22
-	-	-	-	-	-	-	-	-	-	23
200 481	106 658	820	490	10	7 364	11 221	18 895	18 782	6 448	
8,1	4,3	0,0	0,0	0,0	0,3	0,5	0,8	0,8	0,3	
1 110 536	598 985	8 692	11 951	2 198	74 791	33 968	240 529	29 259	38 539	
139,34	75,15	1,09	1,50	0,28	9,38	4,26	30,18	3,67	4,84	
8,8	4,7	0,1	0,1	0,0	0,6	0,3	1,9	0,2	0,3	
514 524	437 872	5 110	7 207	931	44 924	2 072	9 497	64	5 776	24
1 460	94	13	4	-	42	57	395	23	207	25
10 748	199	136	1 060	4	318	6 080	424	58	385	26
7 870	1 454	15	703	263	686	476	2 737	170	1 007	27
177 491	30 714	1 494	192	1 542	5 482	1 044	135 268	199	897	28
25 752	6 776	1 365	37	-	272	211	8 267	619	943	29
4 157	3 519	50	-	41	164	153	106	3	39	30
19	-	-	-	-	-	1	-	-	-	31
-	-	-	-	-	-	-	-	-	-	32
1 786	1 268	-	6	-	462	-	-	46	-	33
743 807	481 895	8 183	9 210	2 780	52 350	10 094	156 694	1 182	9 254	
7,9	5,1	0,1	0,1	0,0	0,6	0,1	1,7	0,0	0,1	
5 039	4 239	-	-	147	73	29	105	149	109	34
1 019	1 000	-	-	-	-	-	-	-	3	35
17 874	9 667	64	9	-	184	24	1 215	102	12	36
35 240	13 040	77	25	-	335	2 231	463	7 649	3 638	37
37 078	35 916	-	-	-	-	-	186	676	-	38
96 249	63 863	140	34	147	592	2 284	1 970	8 577	3 762	
4,0	2,6	0,0	0,0	0,0	0,0	0,1	0,1	0,4	0,2	
840 056	545 757	8 323	9 244	2 926	52 942	12 378	158 664	9 759	13 016	
105,40	68,48	1,04	1,16	0,37	6,64	1,55	19,91	1,22	1,63	
7,1	4,6	0,1	0,1	0,0	0,4	0,1	1,3	0,1	0,1	
60 977	189 563	328	- 1 637	637	- 1 679	- 10 824	- 55 129	- 9 282	- 22 798	
- 104 232	- 42 795	- 679	- 456	136	- 6 772	- 8 937	- 16 925	- 10 206	- 2 687	
- 43 255	146 769	- 351	- 2 093	773	- 8 451	- 19 761	- 72 054	- 19 488	- 25 484	
- 5,43	18,42	- 0,04	- 0,26	0,10	- 1,06	- 2,48	- 9,04	- 2,45	- 3,20	

Noch: 3.2 Ausgaben und Einnahmen der Gemeinden, Samtgemeinden und Landkreise nach Arten und Aufgabenbereichen - Beträge in 1 000 Euro -

Lfd. Nr.	Art der Ausgaben / Einnahmen	Noch: Wirtschaftsförderung			Wirtschaftsunternehmen,	
		sonstige Förderung von Wirtschaft und Verkehr	Förderung des öffentlichen Personen- verkehrs	Förderung der Schifffahrt und des Luftverkehrs	zu- sammen	Versorgungs- und Verkehrs- unternehmen
		89	90	91	92	93
Gliederungsnummer		791	792	793	8	80, 81, 82, 83
Ausgaben						
1	Aufwendungen für ehrenamtliche Tätigkeit	-	-	-	16	5
2	Dienstbezüge einschl. Beiträge zur gesetzlichen Sozialversicherung	10 821	155	-	13 897	2 991
3	Versorgungsbezüge, Beiträge zu Versorgungskassen	1 257	18	-	1 526	303
4	Beihilfen, Unterstützungen u. dergl., Personal-Nebenausgaben	126	0	-	234	17
	Personalausgaben (Summe 1 bis 4)	12 203	174	-	15 673	3 316
	in % von Spalte 1	0,5	0,0	-	0,7	0,1
5	Unterhaltung von unbeweglichem Vermögen	451	108	4	18 570	2 719
6	Geräte, Ausstattungs- und Ausrüstungsgegenstände	427	0	1	720	218
7	Mieten und Pachten	531	4	2	5 436	429
8	Bewirtschaftung der Grundstücke, baulichen Anlagen usw.	590	242	0	26 727	914
9	Haltung von Fahrzeugen	120	2	-	351	101
10	Weitere Verwaltungs- und Betriebsausgaben	4 364	1 009	17	11 255	8 528
11	Geschäftsausgaben, sonstige Sachausgaben	1 501	88	14	19 275	14 439
	Sächliche Verwaltungs- und Betriebsausgaben (Summe 5 bis 11)	7 985	1 453	39	82 334	27 347
	in % von Spalte 1	0,6	0,1	0,0	6,2	2,1
12	Erstattungen von Ausgaben des Verwaltungshaushalts	1 424	143	2	10 592	2 339
13	Kalkulatorische Kosten	1 322	120	24	11 603	5 464
14	Zuweisungen/Zuschüsse für lfd. Zwecke, Umlagen	11 484	5 386	72	58 010	8 938
15	Leistungen der Sozialhilfe, Jugendhilfe u. Ä.	-	-	-	-	-
16	Sonstige Ausgaben des Verwaltungshaushalts	-	-	-	-	-
	Ausgaben des Verwaltungshaushalts (Summe 1 bis 16)	34 419	7 276	136	178 211	47 404
	in % von Spalte 1	0,3	0,1	0,0	1,8	0,5
17	Baumaßnahmen	10 925	1 658	183	29 093	8 958
18	Erwerb von Grundstücken	8 990	119	-	164 783	79
19	Erwerb von beweglichen Sachen des Anlagevermögens	235	13	-	1 524	173
	Sachinvestitionen (Summe 17 bis 19)	20 150	1 790	183	195 400	9 210
	in % von Spalte 1	1,6	0,1	0,0	15,2	0,7
20	Gewährung von Darlehen	347	-	-	626	36
21	Erwerb von Beteiligungen, Kapitaleinlagen	305	0	0	33 588	3 081
22	Zuweisungen/Zuschüsse für Investitionen	6 796	222	-	8 067	4 527
23	Sonstige Ausgaben des Vermögenshaushalts	-	-	-	127	-
	Ausgaben des Vermögenshaushalts (Summe 17 bis 23)	27 598	2 012	183	237 809	16 854
	in % von Spalte 1	1,1	0,1	0,0	9,7	0,7
	Ausgaben des Verwaltungs- und Vermögenshaushalts (Summe 1 bis 23)	62 017	9 288	319	416 019	64 258
	in Euro je Einwohner	7,78	1,17	0,04	52,20	8,06
	in % von Spalte 1	0,5	0,1	0,0	3,3	0,5
Einnahmen						
24	Steuereinnahmen (Netto), Gebühren, zweckgebundene Abgaben	763	283	27	53 621	21 666
25	Einnahmen aus Verkauf	624	0	-	4 341	17
26	Mieten und Pachten	1 999	84	1	83 943	3 913
27	Sonstige Verwaltungs- und Betriebseinnahmen	324	25	10	9 732	4 822
28	Erstattungen von Ausgaben des Verwaltungshaushalts	595	64	-	7 688	2 063
29	Zuweisungen/Zuschüsse für lfd. Zwecke, Umlagen	6 489	773	-	6 922	4 899
30	Zinseinnahmen	82	-	-	3 657	1 477
31	Gewinnanteile, Konzessionsabgaben	18	-	-	409 388	392 773
32	Ersatz von sozialen Leistungen	-	-	-	-	-
33	Sonstige Einnahmen des Verwaltungshaushalts	-	3	-	969	749
	Einnahmen des Verwaltungshaushalts (Summe 24 bis 33)	10 895	1 232	38	580 261	432 378
	in % von Spalte 1	0,1	0,0	0,0	6,1	4,6
34	Rückflüsse von Darlehen	157	31	-	3 528	1 456
35	Einnahmen aus der Veräußerung von Beteiligungen etc.	16	-	-	175 160	109 185
36	Einnahmen aus der Veräußerung von Anlagevermögen	6 596	1	-	238 300	9 169
37	Zuweisungen/Zuschüsse für Investitionen	6 608	1 116	57	28 646	18 274
38	Beiträge u. Ä., sonstige Einnahmen des Vermögenshaushalts	300	-	-	6 166	1 552
	Einnahmen des Vermögenshaushalts (Summe 34 bis 38)	13 675	1 149	57	451 800	139 637
	in % von Spalte 1	0,6	0,0	0,0	18,6	5,8
	Einnahmen des Verwaltungs- und Vermögenshaushalts (Summe 24 bis 38)	24 570	2 381	95	1 032 062	572 015
	in Euro je Einwohner	3,08	0,30	0,01	129,49	71,77
	in % von Spalte 1	0,2	0,0	0,0	8,7	4,8
	Nachrichtlich: Mehrausgaben (-)/Mehreinnahmen					
	m Verwaltungshaushalt	- 22 202	- 5 924	- 75	413 654	390 438
	im Vermögenshaushalt	- 13 923	- 863	- 126	213 992	122 783
	Zusammen	- 36 125	- 6 787	- 201	627 645	513 221
	in Euro je Einwohner	- 4,53	- 0,85	- 0,03	78,75	64,39

allgemeines Grund- und Sondervermögen						Allgemeine Finanzwirtschaft				Lfd. Nr.
Unternehmen der Wirtschaftsförderung	land- und forstwirtschaftliche Unternehmen	Kur- und Badebetriebe	sonstige wirtschaftliche Unternehmen	Allgemeines Grundvermögen	Allgemeines Sondervermögen	zusammen	Steuern, allgemeine Zuweisungen und Umlagen	sonstige allgemeine Finanzwirtschaft	Abwicklung der Vorjahre	
94	95	96	97	98	99	100	101	102	103	
84	85	86	87	88	89	9	90	91	92	
-	-	-	-	2	9	-	-	-	-	1
646	6 758	1 249	75	2 169	9	-	-	-	-	2
56	897	121	5	144	0	-	-	-	-	3
1	188	9	1	18	-	-	-	-	-	4
704	7 843	1 379	80	2 332	18	-	-	-	-	
0,0	0,3	0,1	0,0	0,1	0,0	-	-	-	-	
1 124	727	152	54	13 545	249	-	-	-	-	5
164	97	9	16	193	23	-	-	-	-	6
259	17	54	1	4 669	7	-	-	-	-	7
1 041	489	271	100	23 538	373	-	-	-	-	8
12	224	2	-	12	-	-	-	-	-	9
1 006	1 304	41	3	322	51	-	-	-	-	10
1 312	272	1 265	658	801	528	13 986	13 986	-	-	11
4 918	3 130	1 795	832	43 080	1 232	13 986	13 986	-	-	
0,4	0,2	0,1	0,1	3,3	0,1	1,1	1,1	-	-	
1 932	391	683	173	4 275	798	1 422	-	1 422	-	12
3 437	39	46	-	2 617	-	-	-	-	-	13
3 279	294	44 396	332	36	734	2 427 552	2 427 552	-	-	14
-	-	-	-	-	-	-	-	-	-	15
-	-	-	-	-	-	1 371 958	-	799 557	572 401	16
14 270	11 697	48 299	1 418	52 341	2 782	3 814 918	2 441 539	800 978	572 401	
0,1	0,1	0,5	0,0	0,5	0,0	37,6	24,0	7,9	5,6	
1 489	266	102	0	17 556	722	-	-	-	-	17
485	6	-	393	163 298	522	-	-	-	-	18
585	401	23	16	318	8	-	-	-	-	19
2 559	673	125	409	181 172	1 252	-	-	-	-	
0,2	0,1	0,0	0,0	14,1	0,1	-	-	-	-	
358	2	-	146	-	84	-	-	-	-	20
24 915	1	1 197	2 429	173	1 792	-	-	-	-	21
697	109	1 332	46	982	375	3 623	3 623	-	-	22
-	-	-	-	127	-	992 747	-	964 817	27 929	23
28 529	785	2 654	3 030	182 454	3 503	996 370	3 623	964 817	27 929	
1,2	0,0	0,1	0,1	7,4	0,1	40,4	0,1	39,2	1,1	
42 798	12 482	50 953	4 447	234 795	6 285	4 811 288	2 445 162	1 765 795	600 330	
5,37	1,57	6,39	0,56	29,46	0,79	603,67	306,80	221,55	75,32	
0,3	0,1	0,4	0,0	1,9	0,0	38,1	19,4	14,0	4,8	
2 305	196	28 614	387	453	1	3 964 075	3 964 075	-	-	24
-	4 082	0	50	184	8	-	-	-	-	25
2 001	465	252	163	74 978	2 171	-	-	-	-	26
1 095	129	961	180	2 533	12	-	-	-	-	27
94	740	1 234	64	3 332	161	119	-	119	-	28
299	521	152	-	741	311	1 439 347	1 422 026	17 321	-	29
2	-	386	787	191	814	30 146	-	30 146	-	30
3 944	40	-	12 437	57	138	0	-	0	-	31
-	-	-	-	-	-	-	-	-	-	32
3	-	-	-	83	133	476 094	83 030	393 063	-	33
9 744	6 172	31 600	14 066	82 551	3 749	5 909 780	5 469 131	440 649	-	
0,1	0,1	0,3	0,1	0,9	0,0	62,6	57,9	4,7	-	
670	0	593	252	241	316	-	-	-	-	34
15 958	-	-	48 140	3	1 873	-	-	-	-	35
81	245	-	-	228 517	289	-	-	-	-	36
827	59	3 112	56	5 433	884	126 566	126 566	-	-	37
-	-	-	367	4 246	-	1 306 485	-	1 306 485	-	38
17 535	305	3 705	48 816	238 441	3 362	1 433 051	126 566	1 306 485	-	
0,7	0,0	0,2	2,0	9,8	0,1	59,1	5,2	53,8	-	
27 279	6 476	35 305	62 882	320 992	7 111	7 342 831	5 595 697	1 747 134	-	
3,42	0,81	4,43	7,89	40,27	0,89	921,31	702,09	219,21	-	
0,2	0,1	0,3	0,5	2,7	0,1	61,8	47,1	14,7	-	
- 1 089	- 5 487	- 16 652	12 649	32 827	967	1 812 480	3 027 592	- 642 711	- 572 401	
- 10 994	- 481	1 051	45 786	55 987	- 141	436 681	122 943	341 668	- 27 929	
- 12 082	- 5 967	- 15 602	58 435	88 814	826	2 249 160	3 150 535	- 301 044	- 600 330	
- 1,52	- 0,75	- 1,96	7,33	11,14	0,10	282,20	395,30	- 37,77	- 75,32	

3.3 Ausgaben und Einnahmen der kommunalen Zweckverbände nach Arten und Aufgabenbereichen - Beträge in 1 000 Euro -

Lfd. Nr.	Aufgabenbereich Art der Ausgaben / Einnahmen	Gruppierungs- nummer	Aufgaben- bereiche insgesamt	Allgemeine Verwaltung	
				zu- sammen	sonstige Verwaltungs- einrichtungen
	Gliederungsnummer		1 0 - 9	2 0	3 05, 06, 08
Ausgaben					
1	Aufwendungen für ehrenamtliche Tätigkeit	40	472	2	2
2	Dienstbezüge einschl. Beiträge zur gesetzlichen Sozialversicherung	41, 44	50 562	9 652	9 652
3	Versorgungsbezüge, Beiträge zu Versorgungskassen	42, 43	3 168	1 352	1 352
4	Beihilfen, Unterstützungen u. dergl., Personal-Nebenausgaben	45, 46	315	181	181
	Personalausgaben (Summe 1 bis 4)	4	54 517	11 186	11 186
	in % von Spalte 1			20,5	20,5
5	Unterhaltung von unbeweglichem Vermögen	50, 51	4 308	373	373
6	Geräte, Ausstattungs- und Ausrüstungsgegenstände	52	2 881	1 276	1 276
7	Mieten und Pachten	53	2 869	1 450	1 450
8	Bewirtschaftung der Grundstücke, baulichen Anlagen usw.	54	4 243	626	626
9	Haltung von Fahrzeugen	55	634	13	13
10	Weitere Verwaltungs- und Betriebsausgaben	57 - 63	12 091	1 948	1 948
11	Geschäftsausgaben, sonstige Sachausgaben	56, 64, 65, 66, 84	8 542	4 103	4 103
	Sächliche Verwaltungs- und Betriebsausgaben (Summe 5 bis 11)	50 - 66, 84	35 568	9 790	9 790
	in % von Spalte 1			27,5	27,5
12	Erstattungen von Ausgaben des Verwaltungshaushalts	67	7 682	2 618	2 618
13	Kalkulatorische Kosten	68	11 387	512	512
14	Zuweisungen/Zuschüsse für lfd. Zwecke, Umlagen	71, 72, 82, 83	59 179	21	21
15	Leistungen der Sozialhilfe, Jugendhilfe u. A.	73, 74, 75, 76, 77, 78, 79	-	-	-
16	Sonstige Ausgaben des Verwaltungshaushalts	80, 86, 877, 893, 894	31 698	-	-
	Ausgaben des Verwaltungshaushalts (Summe 1 bis 16)	4 - 8 ./ 810	200 030	24 127	24 127
	in % von Spalte 1			12,1	12,1
17	Baumaßnahmen	94, 95, 96	15 009	39	39
18	Erwerb von Grundstücken	932	3 051	-	-
19	Erwerb von beweglichen Sachen des Anlagevermögens	935	3 668	2 099	2 099
	Sachinvestitionen (Summe 17 bis 19)	932, 935, 94, 95, 96	21 727	2 138	2 138
	in % von Spalte 1			9,8	9,8
20	Gewährung von Darlehen	92	-	-	-
21	Erwerb von Beteiligungen, Kapitaleinlagen	930	-	-	-
22	Zuweisungen/Zuschüsse für Investitionen	98	3 038	-	-
23	Sonstige Ausgaben des Vermögenshaushalts	90, 91, 97, 99	27 515	-	-
	Ausgaben des Vermögenshaushalts (Summe 17 bis 23)	9	52 280	2 138	2 138
	in % von Spalte 1			4,1	4,1
	Ausgaben des Verwaltungs- und Vermögenshaushalts (Summe 1 bis 23)	4 - 9 ./ 810	252 309	26 266	26 266
	in % von Spalte 1			10,4	10,4
Einnahmen					
24	Steuereinnahmen (Netto), Gebühren, zweckgebundene Abgaben	00 - 03 ./ 810; 10, 11, 12	51 553	18 611	18 611
25	Einnahmen aus Verkauf	13	1 527	544	544
26	Mieten und Pachten	14	1 670	1 018	1 018
27	Sonstige Verwaltungs- und Betriebseinnahmen	15	2 418	1 534	1 534
28	Erstattungen von Ausgaben des Verwaltungshaushalts	16	4 509	105	105
29	Zuweisungen/Zuschüsse für lfd. Zwecke, Umlagen	04, 05, 06, 072, 17, 23	118 933	3 597	3 597
30	Zinseinnahmen	20	2 893	-	-
31	Gewinnanteile, Konzessionsabgaben	21, 22	0	-	-
32	Ersatz von sozialen Leistungen	24, 25	-	-	-
33	Sonstige Einnahmen des Verwaltungshaushalts	26, 27, 28	15 394	-	-
	Einnahmen des Verwaltungshaushalts (Summe 24 bis 33)	0 - 2 ./ 810	198 897	25 410	25 410
	in % von Spalte 1			12,8	12,8
34	Rückflüsse von Darlehen	32	46	-	-
35	Einnahmen aus der Veräußerung von Beteiligungen etc.	33	-	-	-
36	Einnahmen aus der Veräußerung von Anlagevermögen	34	490	50	50
37	Zuweisungen/Zuschüsse für Investitionen	36	4 863	-	-
38	Beiträge u. A., sonstige Einnahmen des Vermögenshaushalts	30, 31, 35, 37	46 461	-	-
	Einnahmen des Vermögenshaushalts (Summe 34 bis 38)	3	51 861	50	50
	in % von Spalte 1			0,1	0,1
	Einnahmen des Verwaltungs- und Vermögenshaushalts (Summe 24 bis 38)	0 - 3 ./ 810	250 757	25 459	25 459
	in % von Spalte 1			10,2	10,2
Nachrichtlich: Mehrausgaben (-)/Mehreinnahmen			- 1 133	1 795	1 795
im Verwaltungshaushalt			- 419	- 2 089	- 2 089
im Vermögenshaushalt			- 1 552	- 294	- 294
Zusammen					

Öffentl. Sicherheit u. Ordnung		Schulen				Wissenschaft, Forschung, Kulturpflege				Lfd. Nr.
zu-	Feuer-	zu-	Grund-	kombinierte	übrige	zu-	nichtwissen-	Theater	Musik-	
sammen	schutz	sammen	schulen	Haupt- und Realschulen	schulische Aufgaben	sammen	schaftliche Museen, Sammlungen, Ausstellungen		schulen	
4	5	6	7	8	9	10	11	12	13	
1	13	2	210	225	292	3	321	331	333	
9	9	1	1	0	-	27	10	-	3	1
-	-	340	94	246	-	31 872	662	10 161	6 434	2
-	-	29	/	22	-	1 098	15	259	433	3
1	1	2	-	2	-	52	1	23	/	4
10	10	373	102	271	-	33 049	689	10 443	6 877	
0,0	0,0	0,7	0,2	0,5	-	60,6	1,3	19,2	12,6	
3	3	32	12	21	-	206	10	61	12	5
/	/	15	1	14	-	557	16	288	59	6
-	-	92	-	92	-	1 032	15	721	8	7
2	2	98	27	71	-	679	91	306	8	8
5	5	-	-	-	-	233	-	76	-	9
0	0	24	7	16	-	3 163	140	1 500	118	10
3	3	41	6	10	26	2 041	31	1 114	230	11
21	21	301	52	223	26	7 911	302	4 065	434	
0,1	0,1	0,8	0,1	0,6	0,1	22,2	0,8	11,4	1,2	
-	-	127	20	107	-	1 000	11	33	45	12
-	-	-	-	-	-	89	-	76	-	13
3	3	11	-	11	-	55	-	-	1	14
-	-	-	-	-	-	-	-	-	-	15
-	-	-	-	-	-	-	-	-	-	16
34	34	812	174	613	26	42 104	1 002	14 617	7 357	
0,0	0,0	0,4	0,1	0,3	0,0	21,0	0,5	7,3	3,7	
3	3	58	11	47	-	46	1	-	-	17
-	-	-	-	-	-	-	-	-	-	18
4	4	75	43	31	-	653	11	68	79	19
7	7	133	54	78	-	698	12	68	79	
0,0	0,0	0,6	0,2	0,4	-	3,2	0,1	0,3	0,4	
-	-	-	-	-	-	-	-	-	-	20
-	-	-	-	-	-	-	-	-	-	21
-	-	-	-	-	-	-	-	-	-	22
-	-	-	-	-	-	-	-	-	-	23
7	7	133	54	78	-	698	12	68	79	
0,0	0,0	0,3	0,1	0,1	-	1,3	0,0	0,1	0,2	
41	41	945	229	691	26	42 802	1 013	14 685	7 437	
0,0	0,0	0,4	0,1	0,3	0,0	17,0	0,4	5,8	2,9	
-	-	-	-	-	-	-	-	-	-	
-	-	1	0	1	-	17 074	121	3 409	3 730	24
-	-	-	-	-	-	126	29	31	3	25
-	-	15	12	3	-	138	3	129	3	26
3	3	0	0	0	-	401	42	321	4	27
-	-	3	3	-	-	3 005	2	-	16	28
79	79	1 185	264	921	-	21 709	830	10 771	3 714	29
0	0	-	-	-	-	-	-	-	-	30
-	-	-	-	-	-	-	-	-	-	31
-	-	-	-	-	-	-	-	-	-	32
-	-	-	-	-	-	2	-	-	0	33
83	83	1 204	279	925	-	42 456	1 027	14 661	7 470	
0,0	0,0	0,6	0,1	0,5	-	21,3	0,5	7,4	3,8	
-	-	-	-	-	-	-	-	-	-	34
-	-	-	-	-	-	-	-	-	-	35
-	-	-	-	-	-	32	-	2	-	36
2	2	-	-	-	-	190	-	-	-	37
-	-	-	-	-	-	-	-	-	-	38
2	2	-	-	-	-	222	-	2	-	
0,0	0,0	-	-	-	-	0,4	-	0,0	-	
84	84	1 204	279	925	-	42 679	1 027	14 663	7 470	
0,0	0,0	0,5	0,1	0,4	-	17,0	0,4	5,8	3,0	
49	49	392	105	313	- 26	442	25	120	113	
- 6	- 6	- 133	- 54	- 78	-	- 476	- 12	- 65	- 79	
43	43	259	51	234	- 26	- 35	13	54	34	

Noch: 3.3 Ausgaben und Einnahmen der kommunalen Zweckverbände nach Arten und Aufgabenbereichen
- Beträge in 1 000 Euro -

Lfd. Nr.	Aufgabenbereich Art der Ausgaben / Einnahmen	Noch: Kulturpflege			Soziale Sicherung	
		Volkshoch- schulen	sonstige Volksbildung	Heimat- pflege	zu- sammen	Tages- einrichtungen für Kinder
	Gliederungsnummer	14	15	16	17	18
		350	355	366	4	464
	Ausgaben					
1	Aufwendungen für ehrenamtliche Tätigkeit	8	2	4	-	-
2	Dienstbezüge einschl. Beiträge zur gesetzlichen Sozialversicherung	14 589	22	3	234	234
3	Versorgungsbezüge, Beiträge zu Versorgungskassen	389	2	-	17	17
4	Beihilfen, Unterstützungen u. dergl., Personal-Nebenausgaben	21	-	-	-	-
	Personalausgaben (Summe 1 bis 4)	15 007	26	7	251	251
	in % von Spalte 1	27,5	0,0	0,0	0,5	0,5
5	Unterhaltung von unbeweglichem Vermögen	123	-	-	2	2
6	Geräte, Ausstattungs- und Ausrüstungsgegenstände	192	-	2	2	2
7	Mieten und Pachten	289	-	-	-	-
8	Bewirtschaftung der Grundstücke, baulichen Anlagen usw.	266	-	8	6	6
9	Haltung von Fahrzeugen	156	-	-	-	-
10	Weitere Verwaltungs- und Betriebsausgaben	1 397	8	2	7	7
11	Geschäftsausgaben, sonstige Sachausgaben	644	20	2	6	6
	Sächliche Verwaltungs- und Betriebsausgaben (Summe 5 bis 11)	3 069	27	14	23	23
	in % von Spalte 1	8,6	0,1	0,0	0,1	0,1
12	Erstattungen von Ausgaben des Verwaltungshaushalts	911	-	-	-	-
13	Kalkulatorische Kosten	13	-	-	12	12
14	Zuweisungen/Zuschüsse für lfd. Zwecke, Umlagen	0	51	2	-	-
15	Leistungen der Sozialhilfe, Jugendhilfe u. A.	-	-	-	-	-
16	Sonstige Ausgaben des Verwaltungshaushalts	-	-	-	-	-
	Ausgaben des Verwaltungshaushalts (Summe 1 bis 16)	19 001	104	23	286	286
	in % von Spalte 1	9,5	0,1	0,0	0,1	0,1
17	Baumaßnahmen	17	-	28	97	97
18	Erwerb von Grundstücken	-	-	-	-	-
19	Erwerb von beweglichen Sachen des Anlagevermögens	495	-	-	1	1
	Sachinvestitionen (Summe 17 bis 19)	512	-	28	97	97
	in % von Spalte 1	2,4	-	0,1	0,4	0,4
20	Gewährung von Darlehen	-	-	-	-	-
21	Erwerb von Beteiligungen, Kapitaleinlagen	-	-	-	-	-
22	Zuweisungen/Zuschüsse für Investitionen	-	-	-	-	-
23	Sonstige Ausgaben des Vermögenshaushalts	-	-	-	-	-
	Ausgaben des Vermögenshaushalts (Summe 17 bis 23)	512	-	28	97	97
	in % von Spalte 1	1,0	-	0,1	0,2	0,2
	Ausgaben des Verwaltungs- und Vermögenshaushalts (Summe 1 bis 23)	19 513	104	51	384	384
	in % von Spalte 1	7,7	0,0	0,0	0,2	0,2
	Einnahmen					
24	Steuereinnahmen (Netto), Gebühren, zweckgebundene Abgaben	9 788	24	2	92	92
25	Einnahmen aus Verkauf	63	0	-	9	9
26	Mieten und Pachten	4	-	-	-	-
27	Sonstige Verwaltungs- und Betriebseinnahmen	34	-	0	-	-
28	Erstattungen von Ausgaben des Verwaltungshaushalts	2 986	1	-	-	-
29	Zuweisungen/Zuschüsse für lfd. Zwecke, Umlagen	6 299	79	16	184	184
30	Zinseinnahmen	-	-	-	-	-
31	Gewinnanteile, Konzessionsabgaben	-	-	-	-	-
32	Ersatz von sozialen Leistungen	-	-	-	-	-
33	Sonstige Einnahmen des Verwaltungshaushalts	2	-	-	-	-
	Einnahmen des Verwaltungshaushalts (Summe 24 bis 33)	19 176	104	19	285	285
	in % von Spalte 1	9,6	0,1	0,0	0,1	0,1
34	Rückflüsse von Darlehen	-	-	-	-	-
35	Einnahmen aus der Veräußerung von Beteiligungen etc.	-	-	-	-	-
36	Einnahmen aus der Veräußerung von Anlagevermögen	3	-	27	-	-
37	Zuweisungen/Zuschüsse für Investitionen	190	-	-	97	97
38	Beiträge u. A., sonstige Einnahmen des Vermögenshaushalts	-	-	-	-	-
	Einnahmen des Vermögenshaushalts (Summe 34 bis 38)	193	-	27	97	97
	in % von Spalte 1	0,4	-	0,1	0,2	0,2
	Einnahmen des Verwaltungs- und Vermögenshaushalts (Summe 24 bis 38)	19 370	104	45	383	383
	in % von Spalte 1	7,7	0,0	0,0	0,2	0,2
	Nachrichtlich: Mehrausgaben (-)/Mehreinnahmen im Verwaltungshaushalt	189	0	- 4	11	11
	im Vermögenshaushalt	- 319	-	- 1	-	-
	Zusammen	- 130	0	- 6	11	11

Gesundheit, Sport, Erholung			Bau- und Wohnungswesen, Verkehr			Öffentliche Einrichtungen, Wirtschaftsförderung				Lfd. Nr.
zu- sammen	Bade- anstalten	Park-, Garten- anlagen und sonstige Erholungs- einrichtungen	zu- sammen	Bau- verwaltung	Gemeinde- straßen	zu- sammen	Abwasser- beseitigung	Abfall- beseitigung	Hilfsbetriebe der Verwaltung	
19	20	21	22	23	24	25	26	27	28	
5	57	58, 59	6	60	63	7	70	72	77	
17	13	4	24	-	24	359	151	9	-	1
658	242	416	2 388	419	1 969	4 839	2 452	-	745	2
29	15	14	157	29	128	412	147	-	45	3
-	-	-	22	20	2	41	13	-	-	4
704	269	435	2 591	468	2 123	5 651	2 764	9	790	
1,3	0,5	0,8	4,8	0,9	3,9	10,4	5,1	0,0	1,4	
110	44	66	1 002	0	1 001	2 137	2 044	36	5	5
23	18	6	395	0	394	533	148	349	26	6
20	1	19	21	10	11	24/	9	3	-	/
131	123	8	16	3	13	2 587	2 115	362	16	8
4	-	4	209	-	209	162	50	39	69	9
1 072	3	1 069	513	1	512	5 067	1 264	2 332	-	10
78	20	58	190	41	149	1 484	1 012	56	17	11
1 438	208	1 230	2 346	55	2 291	12 217	6 641	3 178	132	
4,0	0,6	3,5	6,6	0,2	6,4	34,3	18,7	8,9	0,4	
450	204	246	326	-	326	2 829	1 975	456	189	12
78	78	-	-	-	-	10 381	5 283	5 030	67	13
55	-	55	-	-	-	59 004	-	1 398	-	14
-	-	-	-	-	-	-	-	-	-	15
-	-	-	-	-	-	-	-	-	-	16
2 726	760	1 966	5 263	523	4 740	90 082	16 663	10 071	1 178	
1,4	0,4	1,0	2,6	0,3	2,4	45,0	8,3	5,0	0,6	
328	40	288	90	-	90	13 800	5 829	3 136	-	17
24	-	24	-	-	-	3 02/	9/	53	-	18
45	10	34	256	1	255	532	299	-	21	19
396	50	346	345	1	345	17 359	6 225	3 189	21	
1,8	0,2	1,6	1,6	0,0	1,6	79,9	28,7	14,7	0,1	
-	-	-	-	-	-	-	-	-	-	20
-	-	-	-	-	-	-	-	-	-	21
-	-	-	-	-	-	2 520	220	-	-	22
-	-	-	-	-	-	-	-	-	-	23
396	50	346	345	1	345	19 879	6 445	3 189	21	
0,8	0,1	0,7	0,7	0,0	0,7	38,0	12,3	6,1	0,0	
3 122	810	2 312	5 609	524	5 085	109 961	23 108	13 260	1 199	
1,2	0,3	0,9	2,2	0,2	2,0	43,6	9,2	5,3	0,5	
-	-	-	-	-	-	-	-	-	-	
671	129	541	2 057	454	1 603	11 953	5 455	2 412	1 072	24
38	-	38	-	-	-	53	49	-	1	25
18	5	13	-	-	-	194	0	76	-	26
23	9	14	57	0	57	198	129	2	0	27
1/2	155	1/	545	-	545	506	3/3	-	93	28
1 92/	511	1 41/	2 195	-	2 195	81 13/	14 144	6 131	-	29
4	-	4	2	-	2	27	27	-	-	30
-	-	-	-	-	-	-	-	-	-	31
-	-	-	-	-	-	-	-	-	-	32
-	-	-	-	-	-	189	189	-	-	33
2 854	810	2 043	5 456	454	5 002	94 858	20 366	8 620	1 166	
1,4	0,4	1,0	2,7	0,2	2,5	47,7	10,2	4,3	0,6	
-	-	-	9	9	0	37	37	-	-	34
-	-	-	-	-	-	-	-	-	-	35
-	-	-	2	-	2	400	97	-	-	36
123	-	123	161	-	161	4 265	1 120	-	-	3/
-	-	-	-	-	-	2 16/	2 16/	-	-	38
123	-	123	172	9	164	6 869	3 420	-	-	
0,2	-	0,2	0,3	0,0	0,3	13,2	6,6	-	-	
2 977	810	2 166	5 629	463	5 166	101 727	23 786	8 620	1 166	
1,2	0,3	0,9	2,2	0,2	2,1	40,6	9,5	3,4	0,5	
206	129	78	193	- 70	263	15 156	8 986	3 579	56	
- 273	- 50	- 223	- 173	8	- 181	- 13 009	- 3 025	- 3 189	- 21	
- 67	79	- 146	20	- 61	81	2 146	5 961	391	35	

Noch: 3.3 Ausgaben und Einnahmen der kommunalen Zweckverbände nach Arten und Aufgabenbereichen
- Beträge in 1 000 Euro -

Lfd. Nr.	Aufgabenbereich Art der Ausgaben / Einnahmen Gliederungsnummer	Noch: Wirtschaftsförderung				
		Förderung der Land- und Forst- wirtschaft	Fremden- verkehr	sonstige Förderung v. Wirtschaft und Verkehr	Förderung des öffentl. Personen- nahverkehrs	Förderung der Schifffahrt und des Luftverkehrs
		29	30	31	32	33
		78	790	791	792	793
Ausgaben						
1	Aufwendungen für ehrenamtliche Tätigkeit	-	3	-	195	-
2	Dienstbezüge einschl. Beiträge zur gesetzlichen Sozialversicherung	-	101	153	1 387	-
3	Versorgungsbezüge, Beiträge zu Versorgungskassen	-	-	13	207	-
4	Beihilfen, Unterstützungen u. dergl., Personal-Nebenausgaben	-	-	-	28	-
	Personalausgaben (Summe 1 bis 4)	-	104	166	1 818	-
	in % von Spalte 1	-	0,2	0,3	3,3	-
5	Unterhaltung von unbeweglichem Vermögen	-	-	12	40	-
6	Geräte, Ausstattungs- und Ausrüstungsgegenstände	-	2	0	8	-
7	Mieten und Pachten	-	5	24	206	-
8	Bewirtschaftung der Grundstücke, baulichen Anlagen usw.	-	0	51	42	-
9	Haltung von Fahrzeugen	-	-	4	2	-
10	Weitere Verwaltungs- und Betriebsausgaben	-	127	243	1 101	-
11	Geschäftsausgaben, sonstige Sachausgaben	-	180	37	182	-
	Sächliche Verwaltungs- und Betriebsausgaben (Summe 5 bis 11)	-	313	371	1 581	-
	in % von Spalte 1	-	0,9	1,0	4,4	-
12	Erstattungen von Ausgaben des Verwaltungshaushalts	-	-	147	64	-
13	Kalkulatorische Kosten	-	-	-	-	-
14	Zuweisungen/Zuschüsse für lfd. Zwecke, Umlagen	-	2	-	57 604	-
15	Leistungen der Sozialhilfe, Jugendhilfe u. A.	-	-	-	-	-
16	Sonstige Ausgaben des Verwaltungshaushalts	-	-	-	-	-
	Ausgaben des Verwaltungshaushalts (Summe 1 bis 16)	-	420	684	61 066	-
	in % von Spalte 1	-	0,2	0,3	30,5	-
17	Baumaßnahmen	-	-	4 836	-	-
18	Erwerb von Grundstücken	-	-	2 877	-	-
19	Erwerb von beweglichen Sachen des Anlagevermögens	-	9	46	157	-
	Sachinvestitionen (Summe 17 bis 19)	-	9	7 759	157	-
	in % von Spalte 1	-	0,0	35,7	0,7	-
20	Gewährung von Darlehen	-	-	-	-	-
21	Erwerb von Beteiligungen, Kapitaleinlagen	-	-	-	-	-
22	Zuweisungen/Zuschüsse für Investitionen	-	-	2 295	5	-
23	Sonstige Ausgaben des Vermögenshaushalts	-	-	-	-	-
	Ausgaben des Vermögenshaushalts (Summe 17 bis 23)	-	9	10 054	162	-
	in % von Spalte 1	-	0,0	19,2	0,3	-
	Ausgaben des Verwaltungs- und Vermögenshaushalts (Summe 1 bis 23)	-	428	10 738	61 228	-
	in % von Spalte 1	-	0,2	4,3	24,3	-
Einnahmen						
24	Steuereinnahmen (Netto), Gebühren, zweckgebundene Abgaben	-	1	2	3 011	-
25	Einnahmen aus Verkauf	-	-	-	3	-
26	Mieten und Pachten	-	-	119	-	-
27	Sonstige Verwaltungs- und Betriebseinnahmen	-	9	2	56	-
28	Erstattungen von Ausgaben des Verwaltungshaushalts	-	6	23	10	-
29	Zuweisungen/Zuschüsse für lfd. Zwecke, Umlagen	-	301	1 694	59 467	-
30	Zinseinnahmen	-	-	-	-	-
31	Gewinnanteile, Konzessionsabgaben	-	-	-	-	-
32	Ersatz von sozialen Leistungen	-	-	-	-	-
33	Sonstige Einnahmen des Verwaltungshaushalts	-	0	-	0	-
	Einnahmen des Verwaltungshaushalts (Summe 24 bis 33)	-	318	1 840	62 547	-
	in % von Spalte 1	-	0,2	0,9	31,4	-
34	Rückflüsse von Darlehen	-	-	-	-	-
35	Einnahmen aus der Veräußerung von Beteiligungen etc.	-	-	-	-	-
36	Einnahmen aus der Veräußerung von Anlagevermögen	-	-	303	1	-
37	Zuweisungen/Zuschüsse für Investitionen	-	-	3 145	-	-
38	Beiträge u. A., sonstige Einnahmen des Vermögenshaushalts	-	-	-	-	-
	Einnahmen des Vermögenshaushalts (Summe 34 bis 38)	-	-	3 448	1	-
	in % von Spalte 1	-	-	6,6	0,0	-
	Einnahmen des Verwaltungs- und Vermögenshaushalts (Summe 24 bis 38)	-	318	5 288	62 548	-
	in % von Spalte 1	-	0,1	2,1	24,9	-
	Nachrichtlich: Mehrausgaben (-)/Mehreinnahmen im Verwaltungshaushalt	-	- 102	1 156	1 481	-
	im Vermögenshaushalt	-	- 9	- 6 605	- 161	-
	Zusammen	-	- 111	- 5 450	1 320	-

Wirtschaftsunternehmen, allgemeines Grund- und Sondervermögen						Allgemeine Finanzwirtschaft				Lfd. Nr.
zu- sammen	Versorgungs- und Verkehrs- unternehmen	Unter- nehmen der Wirtschafts- förderung	land- und forstwirt- schaftliche Unternehmen	Kur- und Bade- betriebe	sonstige wirtschaftliche Unternehmen	zu- sammen	Steuern, allgemeine Zuweisungen und Umlagen	sonstige allgemeine Finanz- wirtschaft	Abwicklung der Vorjahre	
34	35	36	37	38	39	40	41	42	43	
8	81, 82, 83	84	85	86	87	9	90	91	92	
33	29	-	4	-	-	-	-	-	-	1
579	189	-	390	-	-	-	-	-	-	2
74	6	-	68	-	-	-	-	-	-	3
16	3	-	13	-	-	-	-	-	-	4
702	228	-	474	-	-	-	-	-	-	
1,3	0,4	-	0,9	-	-	-	-	-	-	
443	335	-	108	-	-	-	-	-	-	5
73	36	-	37	-	-	-	-	-	-	6
6	6	-	0	-	-	-	-	-	-	7
99	81	-	18	-	-	-	-	-	-	8
7	7	-	-	-	-	-	-	-	-	9
296	178	-	118	-	-	-	-	-	-	10
596	493	-	102	-	-	-	-	-	-	11
1 520	1 136	-	384	-	-	-	-	-	-	
4,3	3,2	-	1,1	-	-	-	-	-	-	
326	314	-	11	-	-	6	-	6	-	12
314	314	-	-	-	-	-	-	-	-	13
30	10	-	19	-	-	-	-	-	-	14
-	-	-	-	-	-	-	-	-	-	15
-	-	-	-	-	-	31 698	-	31 645	52	16
2 891	2 002	-	889	-	-	31 703	-	31 651	52	
1,4	1,0	-	0,4	-	-	15,8	-	15,8	0,0	
548	548	-	-	-	-	-	-	-	-	17
-	-	-	-	-	-	-	-	-	-	18
5	5	-	-	-	-	-	-	-	-	19
553	553	-	-	-	-	-	-	-	-	
2,5	2,5	-	-	-	-	-	-	-	-	
-	-	-	-	-	-	-	-	-	-	20
-	-	-	-	-	-	-	-	-	-	21
518	518	-	-	-	-	-	-	-	-	22
-	-	-	-	-	-	27 515	-	27 500	15	23
1 071	1 071	-	-	-	-	27 515	-	27 500	15	
2,0	2,0	-	-	-	-	52,6	-	52,6	0,0	
3 961	3 073	-	889	-	-	59 218	-	59 150	67	
1,6	1,2	-	0,4	-	-	23,5	-	23,4	0,0	
-	-	-	-	-	-	-	-	-	-	
1 094	1 094	-	0	-	-	-	-	-	-	24
756	0	-	755	-	-	-	-	-	-	25
285	186	-	100	-	-	-	-	-	-	26
201	200	-	2	-	-	-	-	-	-	27
104	69	-	36	-	-	70	-	70	-	28
1 027	1 027	-	-	-	-	4 692	4 382	310	-	29
2	1	-	2	-	-	2 858	-	2 858	-	30
0	0	-	-	-	-	-	-	-	-	31
-	-	-	-	-	-	-	-	-	-	32
4	4	-	-	-	-	15 198	-	15 198	-	33
3 474	2 580	-	894	-	-	22 817	4 382	18 435	-	
1,7	1,3	-	0,4	-	-	11,5	2,2	9,3	-	
-	-	-	-	-	-	-	-	-	-	34
-	-	-	-	-	-	-	-	-	-	35
5	5	-	-	-	-	-	-	-	-	36
25	25	-	-	-	-	-	-	-	-	37
57	57	-	-	-	-	44 238	-	44 238	-	38
87	87	-	-	-	-	44 238	-	44 238	-	
0,2	0,2	-	-	-	-	85,3	-	85,3	-	
3 561	2 668	-	894	-	-	67 055	4 382	62 673	-	
1,4	1,1	-	0,4	-	-	26,7	1,7	25,0	-	
897	892	-	5	-	-	- 20 273	4 382	- 24 602	- 52	
- 983	- 983	-	-	-	-	16 723	-	16 738	- 15	
- 86	- 91	-	5	-	-	- 3 550	4 382	- 7 864	- 67	

3.4 Kostendeckung ausgewählter Aufgabenbereiche der Gemeinden, Samtgemeinden V und Landkreise von 2000 bis 2002

Aufgabenbereich Abschnitt (A)/Unterabschnitt (UA)	Jahr	Ausgaben des Verwaltungshaushaltes		Einnahmen des Verwaltungshaushaltes		Kostendeckung durch	
		zu- sammen	darunter	zu- sammen	darunter	Einnahmen des Verwaltungs- haushalts zusammen (Sp. 3 : Sp. 1)	Benutzungs- gebühren und ähnliche Entgelte (Sp. 4 : Sp. 1)
			kalkulatorische Kosten		Benutzungs- gebühren und ähnli. Entgelte		
			1 000 Euro				
		1	2	3	4	5	6
Rettungsdienst	2000	184 885	5 747	186 432	179 787	100,8	97,2
A 16	2001	189 955	5 329	188 197	182 718	99,1	96,2
	2002	190 327	5 548	189 788	182 364	99,7	95,8
	Durchschnitt	188 389	5 541	188 139	181 623	99,9	96,4
Theater, Konzerte, Musikpflege	2000	121 044	1 326	27 717	18 218	22,9	15,1
A 33	2001	117 131	1 369	26 410	18 657	22,5	15,9
	2002	115 931	1 434	25 837	18 572	22,3	16,0
	Durchschnitt	118 035	1 376	26 655	18 482	22,6	15,7
Volkshochschulen	2000	70 301	344	47 568	29 266	67,7	41,6
UA 350	2001	67 232	294	42 702	25 666	63,5	38,2
	2002	67 632	226	41 194	22 326	60,9	33,0
	Durchschnitt	68 388	288	43 821	25 753	64,1	37,7
Einrichtungen der Sozialhilfe und der Kriegsopfertürsorge	2000	218 196	2 115	173 549	31 817	79,5	14,6
-außer Sozialstationen-	2001	211 788	1 670	170 268	29 353	80,4	13,9
A 43	2002	243 297	1 601	200 236	29 385	82,3	12,1
	Durchschnitt	224 427	1 795	181 351	30 185	80,8	13,4
Tageseinrichtungen für Kinder	2000	812 004	9 901	193 459	80 477	23,8	9,9
UA 464	2001	850 585	10 323	195 820	84 485	23,0	9,9
	2002	829 386	11 569	200 124	90 241	24,1	10,9
	Durchschnitt	830 658	10 598	196 468	85 068	23,7	10,2
Einrichtungen der Jugendhilfe -außer Tageseinrichtungen	2000	148 549	1 749	41 290	22 738	27,8	15,3
für Kinder-	2001	158 880	2 154	40 666	23 318	25,6	14,7
A 46	2002	990 054	13 167	241 522	114 066	24,4	11,5
	Durchschnitt	432 494	5 690	107 826	53 374	24,9	12,3
Einrichtungen und Maßnahmen der Gesundheitspflege	2000	46 610	343	31 366	29 517	67,3	63,3
-ohne Krankenhäuser-	2001	49 949	337	34 686	32 604	69,4	65,3
A54	2002	52 671	299	39 080	35 596	74,2	67,6
	Durchschnitt	49 743	326	35 044	32 572	70,4	65,5
Badeanstalten	2000	119 353	8 466	40 586	24 611	34,0	20,6
A 57	2001	119 900	8 288	43 492	26 342	36,3	22,0
	2002	124 369	7 587	44 119	25 376	35,5	20,4
	Durchschnitt	121 207	8 114	42 732	25 443	35,3	21,0
Straßenreinigung	2000	44 284	1 163	27 070	21 832	61,1	49,3
UA 675	2001	53 641	1 026	28 593	22 499	53,3	41,9
	2002	52 883	1 054	28 732	23 028	54,3	43,5
	Durchschnitt	50 269	1 081	28 132	22 453	56,0	44,7
Abwasserbeseitigung	2000	588 869	236 589	577 603	519 096	98,1	88,2
A 70	2001	551 934	215 707	540 258	481 825	97,9	87,3
	2002	528 184	210 250	516 913	465 077	97,9	88,1
	Durchschnitt	556 329	220 849	544 925	488 666	98,0	87,8
Abfallbeseitigung	2000	228 289	21 239	223 051	199 840	97,7	87,5
A 72	2001	244 134	18 109	220 919	192 978	90,5	79,0
	2002	195 800	16 878	187 288	168 711	95,7	86,2
	Durchschnitt	222 741	18 742	210 419	187 176	94,5	84,0
Märkte	2000	12 079	833	10 630	8 658	88,0	71,7
A 73	2001	12 304	809	11 088	8 821	90,1	71,7
	2002	13 880	797	11 402	8 704	82,1	62,7
	Durchschnitt	12 754	813	11 040	8 728	86,6	68,4
Schlacht-und Viehhöfe	2000	3 297	70	2 633	958	79,9	29,1
A 74	2001	3 599	63	2 716	993	75,5	27,6
	2002	2 415	45	2 792	931	115,6	38,6
	Durchschnitt	3 104	59	2 714	961	87,4	31,0
Bestattungswesen	2000	81 434	17 808	64 305	49 926	79,0	61,3
A 75	2001	80 512	17 057	63 934	48 962	79,4	60,8
	2002	83 654	17 094	64 157	49 653	76,7	59,4
	Durchschnitt	81 867	17 320	64 132	49 514	78,3	60,5
Wasserversorgung	2000	31 490	5 786	37 152	27 017	118,0	85,8
UA 815	2001	28 900	5 270	38 339	24 027	132,7	83,1
	2002	24 721	5 276	33 113	19 889	133,9	80,5
	Durchschnitt	28 370	5 444	36 201	23 644	127,6	83,3
Zusammen	2000	2 695 308	312 575	1 671 148	1 234 142	62,0	45,8
ohne A 73 und 74	2001	2 724 541	286 933	1 634 284	1 193 434	60,0	43,8
	2002	3 498 909	291 983	1 812 103	1 244 284	51,8	35,6
	Durchschnitt	2 972 919	297 164	1 705 845	1 223 953	57,4	41,2
Zusammen	2000	2 710 684	313 478	1 684 411	1 243 757	62,1	45,9
mit A 73 und 74	2001	2 740 444	287 805	1 648 088	1 203 248	60,1	43,9
	2002	3 515 204	292 825	1 826 297	1 253 919	52,0	35,7
	Durchschnitt	2 988 777	298 036	1 719 599	1 233 641	57,5	41,3

Anhang

Funktionenplan des Landeshaushalts

0	Allgemeine Dienste	15	Sonstiges Bildungswesen
01	Politische Führung und zentrale Verwaltung	151	Förderung der Weiterbildung
011	Politische Führung	152	Volkshochschulen
012	Innere Verwaltung	153	Andere Einrichtungen der Weiterbildung
013	Informationswesen	154	Einrichtungen der Lehrerbildung
014	Statistischer Dienst	155	Einrichtungen der Lehrerfortbildung
015	Zivildienst	156	Berufsakademien
016	Hochbauverwaltung	16/17	Wissenschaft, Forschung, Entwicklung außerhalb der Hochschulen
018	Versorgung einschl. Beihilfen für Versorgungsempfänger soweit nicht unter 048, 058, 068, 118 u. 138	162	Wissenschaftliche Bibliotheken, Archive, Fachinformationszentren
019	Sonstige allgemeine Staatsaufgaben	163	Wissenschaftliche Museen
02	Auswärtige Angelegenheiten	165	Andere Einrichtungen für Wissenschaft und Forschung
04	Öffentliche Sicherheit und Ordnung	18	Kultureinrichtungen (einsch. Kulturverwaltung)
042	Polizei	181	Theater
044	Brandschutz	182	Einrichtungen der Musikpflege
045	Katastrophenschutz	183	Museen, Sammlungen, Ausstellungen
048	Versorgung einschl. Beihilfen für Versorgungsempfänger im Bereich der öffentlichen Sicherheit und Ordnung	184	Zoologische und botanische Gärten
05	Rechtsschutz	185	Musikschulen
051	Verfassungsgerichte	186	Nicht wissenschaftliche Bibliotheken
052	Ordentliche Gerichte und Staatsanwaltschaften	187	Sonstige Kultureinrichtungen
053	Verwaltungsgerichte	188	Vewaltung für kulturelle Angelegenheiten
054	Arbeits- und Sozialgerichte	19	Kulturförderung, Denkmalschutz, Kirchliche Angelegenheiten
055	Finanzgerichte	191	Einzelmaßnahmen im Bereich Theater und Musikpflege
056	Justizvollzugsanstalten	192	Einzelmaßnahmen im Bereich Museen und Ausstellungen
058	Versorgung einschl. Beihilfen für Versorgungsempfänger im Bereich des Rechtsschutzes	193	Andere Einzelmaßnahmen der Kulturpflege
059	Sonstige Rechtsschutzaufgaben	195	Denkmalschutz und -pflege
06	Finanzverwaltung	199	Kirchliche Angelegenheiten
061	Steuer- u. Zollverwaltung, Vermögensverwaltung	2	Soziale Sicherung, soziale Kriegsfolgeaufgaben, Wiedergutmachung
062	Schuldenverwaltung u. sonstige Finanzverwaltung	21	Verwaltung
068	Versorgung einschl. Beihilfen für Versorgungsempfänger im Bereich der Finanzverwaltung	211	Versicherungsbehörden
1	Bildungswesen, Wissenschaft, Forschung, kulturelle Angelegenheiten	212	Sozialamt, Sozialhilfverband, Landeswohlfahrtsverband
11/12	Allgemein bildende und berufliche Schulen	213	Jugendämter
111	Unterrichtsverwaltung	214	Versorgungsämter
112	Grundschulen	215	Lastenausgleichsverwaltung
113	Hauptschulen	216	Wiedergutmachungsbehörden
114	Kombinierte Grund- und Hauptschulen	219	Sonstige Behörden
115	Kombinierte Haupt- und Realschulen	22	Sozialversicherung einschließlich Arbeitslosenversicherung
116	Realschulen	23	Familien- u. Sozialhilfe, Förderung der Wohlfahrtspflege u. Ä.
117	Gymnasien, Kollegs	231	Kindergeld
118	Versorgung einschl. Beihilfen für Versorgungsempfänger im Bereich der Schulen	232	Erziehungsgeld, Mutterschutz
119	Gesamtschulen (integrierte und additive)	233	Wohngeld
121	Schulformunabhängige Orientierungsstufe	234	Leistungen n. d. Bundessozialhilfe- u. d. Asylbewerberleistungsgesetz
123	Freie Waldorfschulen	235	Soziale Einrichtungen
124	Sonderschulen	236	Förderung der Wohlfahrtspflege
127	Berufliche Schulen	237	Leistungen nach dem Unterhaltsvorschussgesetz
129	Sonstige schulische Aufgaben	24	Soziale Leistungen für Folgen von Krieg und politischen Ereignissen
13	Hochschulen	242	Einrichtungen der Kriegsoferversorgung
131	Universitäten	243	Lastenausgleich
132	Hochschulkliniken	244	Wiedergutmachung
133	Verwaltungsfachhochschulen	246	Vertriebene und Spätaussiedler
135	Kunsthochschulen	247	Kriegsopferfürsorge
136	Fachhochschulen	249	Sonstiges
137	Deutsche Forschungsgemeinschaft	25	Arbeitsmarktpolitik und Arbeitsschutz
138	Versorgung einschl. Beihilfen für Versorgungsempfänger im Bereich der Hochschulen	26	Jugendhilfe nach SGB VIII
139	Sonstige Hochschuleaufgaben	261	Jugendarbeit und Jugendverbandsarbeit
14	Förderung von Schülern, Studenten und dergl.	262	Jugendsozialarbeit u. erzieherischer Kinder- u. Jugendschutz
141	Fördermaßnahmen für Schüler	263	Förderung der Erziehung in der Familie
142	Fördermaßnahmen für Studierende	264	Förderung v. Kindern in Tageseinrichtungen u. in Tagespflege
143	Fördermaßnahmen für den wissenschaftlichen Nachwuchs	265	Hilfen zur Erziehung und Eingliederungshilfen
145	Schülerbeförderung	266	Andere Aufgaben der Jugendhilfe
146	Studentenwohnraumförderung	27	Einrichtungen der Jugendhilfe
		271	Einrichtungen der Jugendarbeit und Jugendverbandsarbeit
		272	Einrichtungen der Jugendsozialarbeit u. des erzieherischen Kinder- u. Jugendschutzes
		273	Einrichtungen der Familienförderung
		274	Tageseinrichtungen für Kinder
		275	Einrichtungen für Hilfen zur Erziehung u. Eingliederungshilfen
		276	Einrichtungen für andere Aufgaben der Jugendhilfe
		28	Förderung der Vermögensbildung
		29	Sonstige soziale Angelegenheiten

3	Gesundheit, Umwelt, Sport und Erholung	65	Fremdenverkehr
31	Einrichtungen und Maßnahmen des Gesundheitswesens	66	Geld- und Versicherungswesen
311	Gesundheitsbehörden	68	Sonstige Bereiche
312	Krankenhäuser und Heilstätten	69	Regionale Förderungsmaßnahmen
314	Maßnahmen des Gesundheitswesens	691	Betriebliche Investitionen
319	Sonstiges	692	Verbesserung der Infrastruktur
32	Sport und Erholung	699	Sonstiges
321	Park- und Gartenanlagen	7	Verkehrs- und Nachrichtenwesen
322	Badeanstalten	71	Verwaltung
323	Sportstätten	711	Straßen- und Brückenbau
324	Förderung des Sports	712	Wasserstraßen- und Häfen
329	Sonstiges	719	Sonstiges
33	Umwelt und Naturschutz	72	Straßen
331	Umwelt- und Naturschutzbehörden	721	Bundesautobahnen
332	Maßnahmen des Umwelt- und Naturschutzes	722	Bundesstraßen
34	Reaktorsicherheit und Strahlenschutz	723	Landstraßen
341	Behörden f. Reaktorsicherheit u. Strahlenschutz	724	Kreisstraßen
342	Maßnahmen d. Reaktorsicherheit u. d. Strahlenschutzes	725	Gemeindestraßen
4	Wohnungswesen, Städtebau, Raumordnung und kommunale	729	Sonstiges
	Gemeinschaftsdienste	73	Wasserstraßen und Häfen, Förderung der Schifffahrt
41	Wohnungswesen	731	Wasserstraßen und Häfen
411	Förderung des Wohnungsbaus	732	Förderung der Schifffahrt
419	Sonstiges	74	Eisenbahnen und öffentlicher Personennahverkehr
42	Raumordnung, Landesplanung, Vermessungswesen	741	Maßnahmen für den öffentlichen Personennahverkehr
421	Kataster- und Vermessungsverwaltung	749	Sonstiges
422	Raumordnung, Landesplanung	75	Luftfahrt
43	Kommunale Gemeinschaftsdienste	751	Flugsicherung
431	Straßenbeleuchtung	759	Sonstiges
432	Ortsentwässerung	76	Wetterdienst
433	Müllbeseitigung und -verwertung	77	Nachrichtenwesen
434	Straßenreinigung	771	Post- und Telekommunikation
439	Sonstiges	772	Rundfunkanstalten und Fernsehen
44	Städtebauförderung	79	Sonstige Bereiche
5	Ernährung, Landwirtschaft und Forsten	8	Wirtschaftsunternehmen, Allgemeines Grund- und
51	Verwaltung (ohne Betriebsverwaltung)		Kapitalvermögen, Sondervermögen
511	Ernährung und Landwirtschaft	81	Land- und forstwirtschaftliche Unternehmen
512	Forsten	811	Landwirtschaftliche Unternehmen
52	Verbesserung der Agrarstruktur	812	Forstwirtschaftliche Unternehmen
521	Verbesserung der Agrarstruktur (Gemeinschaftsaufgabe)	82	Versorgungsunternehmen
528	EU-Ausrichtungsfonds	821	Elektrizitätsunternehmen
529	Sonstiges	822	Gasunternehmen
53	Einkommensstabilisierende Maßnahmen	823	Wasserunternehmen
531	EU-Garantiefonds	824	Kombinierte Versorgungsunternehmen
532	Marktordnungen (einschl. EU)	829	Sonstiges
533	Gasölverbilligung	83	Verkehrsunternehmen
539	Sonstiges	831	Straßenverkehrsunternehmen
54	Sonstige Bereiche	832	Eisenbahnen
541	Versuchsgüter und -felder	834	Häfen und Umschlag
542	Fischerei	835	Flughäfen und Luftverkehr
549	Sonstiges	839	Sonstiges
6	Energie- und Wasserwirtschaft, Gewerbe, Dienstleistungen	85	Sonstige Wirtschaftsunternehmen
61	Verwaltung	851	Bergbau
62	Energie- und Wasserwirtschaft, Kulturbau	852	Industrielle Unternehmen
621	Kernenergie	853	Banken und Kreditinstitute
622	Erneuerbare Energieformen	854	Wohnungsbauunternehmen
623	Wasserwirtschaft und Kulturbau	856	Lotterie, Lotto, Toto
624	Talsperren, Hochwasserrückhaltebecken	859	Sonstiges
625	Küstenschutz	87	Allgemeines Grund- und Kapitalvermögen, Sondervermögen
626	Erdölversorgung	871	Allgemeines Grundvermögen
627	Sonstige Energieversorgung	872	Allgemeines Kapitalvermögen
629	Sonstiges	873	Sondervermögen
63	Bergbau, verarbeitendes Gewerbe, Baugewerbe	9	Allgemeine Finanzwirtschaft
631	Kohlenbergbau	91	Steuern und allgemeine Finanzzuweisungen
632	Sonstiger Bergbau	92	Schulden
634	Verarbeitende Industrie	94	Beihilfen, Unterstützungen und Ähnliches
635	Handwerk und Kleingewerbe	95	Rücklagen
638	Baugewerbe	96	Sonstiges
639	Sonstiges verarbeitendes Gewerbe	97	Abwicklung der Vorjahre
64	Handel	98	Globalposten
641	Handel (allgemein)	981	Verstärkungsmittel für Personalausgaben
642	Exportförderung, Auslandsmessen	988	Globale Mehrausgaben/globale Mindereinnahmen
643	Märkte und Inlandsmessen	989	Globale Minderausgaben/globale Mehreinnahmen
649	Sonstiges	99	Haushaltstechnische Verrechnungen

Gruppierungsplan des Landeshaushalts

Kurzfassung

- Einnahmen -

0	Einnahmen aus Steuern und steuerähnlichen Abgaben sowie EU-Eigenmittel	22	Schuldendiensthilfen aus dem öffentlichen Bereich
01	Gemeinschaftsteuern und Gewerbesteuerumlage	221	Schuldendiensthilfen vom Bund
05/06	Landessteuern	222	Schuldendiensthilfen von Ländern
09	Steuerähnliche Abgaben	223	Schuldendiensthilfen von Gemeinden/Gv
		224	Schuldendiensthilfen von Sondervermögen
		226	Schuldendiensthilfen von Sozialversicherungsträgern sowie von der Bundesanstalt für Arbeit
1	Verwaltungseinnahmen, Einnahmen aus Schuldendienst und dgl.	227	Schuldendiensthilfen von Zweckverbänden
11	Verwaltungseinnahmen	23	Sonstige (zweckgebundene) Zuweisungen aus dem öffentlichen Bereich
111	Gebühren, sonstige Entgelte	231	Sonstige Zuweisungen vom Bund
112	Geldstrafen und Geldbußen	232	Sonstige Zuweisungen von Ländern
119	Sonstige	233	Sonstige Zuweisungen von Gemeinden/Gv
12	Einnahmen aus wirtschaftlicher Tätigkeit und aus Vermögen (ohne Zinsen)	234	Sonstige Zuweisungen von Sondervermögen
121	Gewinne aus Unternehmen und Beteiligungen	235	Sonstige Zuweisungen von Sozialversicherungsträgern sowie von der Bundesanstalt für Arbeit
122	Konzessionsabgaben	236	Erstattungen von Sozialversicherungsträgern sowie von der Bundesanstalt für Arbeit
124	Mieten und Pachten	237	Sonstige Zuweisungen und Erstattungen von Zweckverbänden
123, 125, 129	Übrige Einnahmen aus wirtschaftlicher Tätigkeit	26	Schuldendiensthilfen aus sonstigen Bereichen
13	Erlöse aus der Veräußerung von Gegenständen, Kapitalrückzahlungen	261	Schuldendiensthilfen und Erstattungen von Verwaltungsausgaben aus dem Inland
131	Erlöse aus der Veräußerung unbeweglicher Sachen	266	Schuldendiensthilfen und Erstattungen von Verwaltungsausgaben aus dem Ausland
132	Erlöse aus der Veräußerung beweglicher Sachen	27	Zuschüsse von der EU
133	Erlöse aus der Veräußerung von Beteiligungen und sonstigem Kapitalvermögen	28	Sonstige Zuschüsse aus sonstigen Bereichen
134	Kapitalrückzahlungen	281, 282	Sonstige Erstattungen/Zuschüsse aus dem Inland
14	Einnahmen aus der Inanspruchnahme von Gewährleistungen	286, 287	Sonstige Erstattungen/Zuschüsse aus dem Ausland
141	Einnahmen aus der Inanspruchnahme von Gewährleistungen aus dem Inland	29	Vermögensübertragungen, soweit nicht für Investitionen
146	Einnahmen aus der Inanspruchnahme von Gewährleistungen aus dem Ausland		
15	Zinseinnahmen aus dem öffentlichen Bereich	3	Einnahmen aus Schuldenaufnahmen, aus Zuweisungen und Zuschüssen für Investitionen, besondere Finanzierungseinnahmen
151	Zinseinnahmen vom Bund	31	Schuldenaufnahmen bei Gebietskörperschaften, Sondervermögen und gebietskörperschaftlichen Zusammenschlüssen
152	Zinseinnahmen von Ländern	311	Schuldenaufnahmen beim Bund
153	Zinseinnahmen von Gemeinden/Gv	312	Schuldenaufnahmen bei Ländern
154	Zinseinnahmen von Sondervermögen	313	Schuldenaufnahmen bei Gemeinden/Gv
156	Zinseinnahmen von Sozialversicherungsträgern sowie von der Bundesanstalt für Arbeit	314	Schuldenaufnahmen bei Sondervermögen
157	Zinseinnahmen von Zweckverbänden	317	Schuldenaufnahmen bei Zweckverbänden
16	Zinseinnahmen aus sonstigen Bereichen	32	Schuldenaufnahmen am Kreditmarkt
161	Zinseinnahmen von öffentlichen Unternehmen und Einrichtungen	321	Schuldenaufnahmen von öffentlichen Unternehmen und Einrichtungen
162	Sonstige Zinseinnahmen aus dem Inland	322	Schuldenaufnahmen bei Sozialversicherungsträgern und bei der Bundesanstalt für Arbeit
166	Zinseinnahmen aus dem Ausland	325	Schuldenaufnahmen auf dem sonstigen inländischen Kreditmarkt
17	Darlehensrückflüsse aus dem öffentlichen Bereich	326	Schuldenaufnahmen im Ausland
171	Darlehensrückflüsse vom Bund	33	Zuweisungen für Investitionen aus dem öffentlichen Bereich
172	Darlehensrückflüsse von Ländern	331	Zuweisungen für Investitionen vom Bund
173	Darlehensrückflüsse von Gemeinden/Gv	332	Zuweisungen für Investitionen von Ländern
174	Darlehensrückflüsse von Sondervermögen	333	Zuweisungen für Investitionen von Gemeinden/Gv
176	Darlehensrückflüsse von Sozialversicherungsträgern sowie von der Bundesanstalt für Arbeit	334	Zuweisungen für Investitionen von Sondervermögen
177	Darlehensrückflüsse von Zweckverbänden	336	Zuweisungen für Investitionen von Sozialversicherungsträgern sowie von der Bundesanstalt für Arbeit
18	Darlehensrückflüsse aus sonstigen Bereichen	337	Zuweisungen für Investitionen von Zweckverbänden
181	Darlehensrückflüsse von öffentlichen Unternehmen und Einrichtungen		
182	Sonstige Darlehensrückflüsse aus dem Inland	34	Beiträge und sonstige Zuschüsse für Investitionen
186	Darlehensrückflüsse aus dem Ausland	341	Beiträge für Investitionen
2	Einnahmen aus Zuweisungen und Zuschüssen mit Ausnahme für Investitionen	342	Sonstige Zuschüsse für Investitionen aus dem Inland
21	Allgemeine (nicht zweckgebundene) Zuweisungen aus dem öffentlichen Bereich	346	Sonstige Zuschüsse für Investitionen von der EU
211	Allgemeine Finanzzuweisungen vom Bund	347	Sonstige Zuschüsse für Investitionen aus dem Ausland (soweit nicht von der EU)
212	Allgemeine Finanzzuweisungen von Ländern		
213	Allgemeine Finanzzuweisungen von Gemeinden/Gv	35	Entnahmen aus Rücklagen, Fonds und Stöcken
214	Allgemeine Finanzzuweisungen von Sondervermögen	36	Einnahmen aus Überschüssen der Vorjahre
216	Allgemeine Finanzzuweisungen von Sozialversicherungsträgern sowie von der Bundesanstalt für Arbeit	37	Globale Mehr- und Mindereinnahmen
217	Allgemeine Finanzzuweisungen von Zweckverbänden	38	Haushaltstechnische Verrechnungen

Gruppierungsplan des Landeshaushalts

Kurzfassung

- Ausgaben -

4	Personalausgaben	62	Schuldendiensthilfen an den öffentlichen Bereich
41	Aufwendungen für Abgeordnete und ehrenamtlich Tätige	621	Schuldendiensthilfen an den Bund
42	Bezüge und Nebenleistungen	622	Schuldendiensthilfen an Länder
421	Bezüge des Ministerpräsidenten und der Minister	623	Schuldendiensthilfen an Gemeinden/Gv
422	Bezüge und Nebenleistungen der Beamten und Richter	624	Schuldendiensthilfen an das Sondervermögen
424	Zuführung an die Versorgungsrücklage	626	Schuldendiensthilfen an Sozialversicherungsträger sowie an die Bundesanstalt für Arbeit
425	Vergütungen der Angestellten	627	Schuldendiensthilfen an Zweckverbände
426	Löhne der Arbeiter	63	Sonstige (zweckgebundene) Zuweisungen an den öffentlichen Bereich
427	Beschäftigungsentgelte, Aufwendungen für nebenamtlich und nebenberuflich Tätige	631	Sonstige Zuweisungen an den Bund
429	Nicht aufteilbare Personalausgaben - nur in Titelgruppen	632	Sonstige Zuweisungen und Erstattungen an Länder
43	Versorgungsbezüge und dgl.	633	Sonstige Zuweisungen an Gemeinden
431	Versorgungsbezüge d. Ministerpräsidenten, d. Minister und deren Hinterbliebenen	634	Sonstige Zuweisungen an das Sondervermögen
432	Versorgungsbezüge der Beamten, Richter und deren Hinterbliebenen	636	Sonstige Zuweisungen an Sozialversicherungsträger sowie an die Bundesanstalt für Arbeit
434	Zuführung an die Versorgungsrücklage	637	Sonstige Zuweisungen an Zweckverbände
435	Versorgungsbezüge der Angestellten und deren Hinterbliebenen	66	Schuldendiensthilfen an sonstige Bereiche
436	Versorgungsbezüge der Arbeiter und deren Hinterbliebenen	661	Schuldendiensthilfen an öffentliche Unternehmen
437	Versorgungsbezüge nach dem G 131	662	Schuldendiensthilfen an private Unternehmen
439	Sonstige	663	Schuldendiensthilfen an Sonstige im Inland
44	Beihilfen, Unterstützungen und dgl.	666	Schuldendiensthilfen an das Ausland
441	Beihilfen, soweit nicht für Versorgungsempfänger und dgl.	67	Erstattungen an sonstige Bereiche
443	Fürsorgeleistungen und Unterstützungen	671	Erstattungen an das Inland
446	Beihilfen für Versorgungsempfänger und dgl.	676	Erstattungen an das Ausland
45	Sonstige personalbezogene Sachausgaben	68	Sonstige Zuschüsse für laufende Zwecke an sonstige Bereiche
46	Globale Mehr- u. Minderausgaben für Personalausgaben	681	Renten, Unterstützungen und sonstige Geldleistungen an natürliche Personen
5	Sächliche Verwaltungsausgaben und Ausgaben für den Schuldendienst	682	Zuschüsse für laufende Zwecke an öffentliche Unternehmen
51-54	Sächliche Verwaltungsausgaben	683	Zuschüsse für laufende Zwecke an private Unternehmen
511	Geschäftsbedarf u. Kommunikation sowie Geräte, Ausstattungs- u. Ausrüstungsgegenstände, sonstige Gebrauchsgegenstände	684	Zuschüsse für laufende Zwecke an soziale oder ähnliche Einrichtungen (ohne öffentliche Einrichtungen)
514	Verbrauchsmittel, Haltung von Fahrzeugen und dgl.	685	Zuschüsse für laufende Zwecke an öffentliche Einrichtungen
517	Bewirtschaftung der Grundstücke, Gebäude und Räume	686	Zuschüsse für laufende Zwecke im Inland
518	Mieten und Pachten	687	Zuschüsse für laufende Zwecke im Ausland (soweit nicht an die EU)
519	Unterhaltung der Grundstücke und baulichen Anlagen	69	Vermögensübertragungen, soweit nicht für Investitionen
521	Unterhaltung des sonstigen unbeweglichen Vermögens	7	Baumaßnahmen
525	Aus- und Fortbildung	8	Sonstige Ausgaben für Investitionen und Investitionsfördermaßnahmen
527	Dienstreisen	81	Erwerb von beweglichen Sachen
56	Zinsausgaben an Gebietskörperschaften, Sondervermögen und gebietskörperschaftliche Zusammenschlüsse	811	Erwerb von Fahrzeugen
561	Zinsausgaben an den Bund	812	Erwerb von Geräten und sonstigen beweglichen Sachen
562	Zinsausgaben an Länder	82	Erwerb von unbeweglichen Sachen
563	Zinsausgaben an Gemeinden/Gv	83	Erwerb von Beteiligungen und dgl.
564	Zinsausgaben an das Sondervermögen	831	Erwerb von Beteiligungen und dgl. im Inland
567	Zinsausgaben an Zweckverbände	836	Erwerb von Beteiligungen und dgl. im Ausland
57	Zinsausgaben an Kreditmarkt u.Ä.	85	Darlehen an den öffentlichen Bereich
571	Zinsausgaben an öffentliche Unternehmen u. Einrichtungen	851	Darlehen an den Bund
572	Zinsausgaben an Sozialversicherungsträger sowie an die Bundesanstalt für Arbeit	852	Darlehen an Länder
575	Zinsausgaben an den sonstigen inländischen Kreditmarkt	853	Darlehen an Gemeinden/Gv
576	Zinsausgaben an das Ausland	854	Darlehen an das Sondervermögen
58	Tilgungsausgaben an Gebietskörperschaften, Sondervermögen u. gebietskörperschaftliche Zusammenschlüsse	856	Darlehen an Sozialversicherungsträger sowie a. d. Bundesanstalt f. Arbeit
581	Tilgungsausgaben an den Bund	857	Darlehen an Zweckverbände
582	Tilgungsausgaben an Länder	86	Darlehen an sonstige Bereiche
583	Tilgungsausgaben an Gemeinden/Gv	861	Darlehen an öffentliche Unternehmen und Einrichtungen
584	Tilgungsausgaben an das Sondervermögen	862	Darlehen an private Unternehmen
587	Tilgungsausgaben an Zweckverbände	863	Darlehen an Sonstige im Inland
59	Tilgungsausgaben an Kreditmarkt u.Ä.	866	Darlehen an das Ausland
591	Tilgungsausgaben an öffentliche Unternehmen u. Einrichtungen	87	Inanspruchnahme aus Gewährleistungen
592	Tilgungsausgaben an Sozialversicherungsträger sowie an die Bundesanstalt für Arbeit	88	Zuweisungen für Investitionen an den öffentlichen Bereich
595	Tilgungsausgaben an den sonstigen inländischen Kreditmarkt	881	Zuweisungen für Investitionen an den Bund
596	Tilgungsausgaben an das Ausland	882	Zuweisungen für Investitionen an Länder
6	Ausgaben für Zuweisungen u. Zuschüsse mit Ausnahme für Investitionen	883	Zuweisungen für Investitionen an Gemeinden/Gv
61	Allgemeine (nicht zweckgebundene) Zuweisungen an den öffentlichen Bereich	884	Zuweisungen für Investitionen an das Sondervermögen
611	Allgemeine Finanzzuweisungen an den Bund	886	Zuweisungen für Investitionen an Sozialversicherungsträger sowie an die Bundesanstalt für Arbeit
612	Allgemeine Finanzzuweisungen an Länder	887	Zuweisungen für Investitionen an Zweckverbände
613	Allgemeine Finanzzuweisungen an Gemeinden/Gv	89	Zuschüsse für Investitionen an sonstige Bereiche
614	Allgemeine Finanzzuweisungen an das Sondervermögen	891	Zuschüsse für Investitionen an öffentliche Unternehmen
616	Allgemeine Finanzzuweisungen an Sozialversicherungsträger sowie an die Bundesanstalt für Arbeit	892	Zuschüsse für Investitionen an private Unternehmen
617	Allgemeine Finanzzuweisungen an Zweckverbände	893	Zuschüsse für Investitionen an Sonstige im Inland
		896	Zuschüsse für Investitionen an das Ausland
		9	Besondere Finanzierungsausgaben
		91	Zuführungen an Rücklagen, Fonds und Stöcke
		96	Ausgaben zur Deckung von Fehlbeträgen aus Vorjahren
		97	Globale Mehr- und Minderausgaben
		98	Haushaltstechnische Verrechnungen

Gliederungsplan der Kommunalhaushalte

Einzelplan	Abschnitt	Unterabschnitt	Bezeichnung
0			Allgemeine Verwaltung
	00		Gemeindeorgane
	01		Rechnungsprüfung
	02		Hauptverwaltung
	03		Finanzverwaltung
	05		Besondere Dienststellen der allgemeinen Verwaltung
	06		Einrichtungen für die gesamte Verwaltung
	08		Einrichtungen für Verwaltungsangehörige
1			Öffentliche Sicherheit und Ordnung
	11		Öffentliche Ordnung
	12		Umweltschutz
	13		Feuerschutz
	14		Katastrophenschutz
	15		Verteidigungslasten-Verwaltung
	16		Rettungsdienst
2			Schulen
	20		Schulverwaltung
		200	Allgemeine Schulverwaltung
		207	Kreisschulbaukasse
	21		Grund-, Sonder- und Hauptschulen, Orientierungsstufen
		210	Grundschulen
		214	Sonderschulen
		216	Schulformunabhängige Orientierungsstufen
		217	Hauptschulen
		218	Kombinierte Grund- und Hauptschulen
	22		Realschulen
		221	Realschulen
		225	Kombinierte und kooperative Haupt- und Realschulen
	23		Gymnasien
	25		Berufliche Schulen
	28		Gesamtschulen
		281	Gesamtschulen (integrierte und kooperative)
		285	Freie Waldortschulen
	29		Sonstige schulische Aufgaben
		290	Schülerbeförderung
		291	Fördermaßnahmen für Schüler
		292	Übrige schulische Aufgaben
3			Wissenschaft, Forschung, Kulturpflege
	30		Verwaltung kultureller Angelegenheiten
	31		Wissenschaft, Forschung
	32		Museen, Sammlungen, Ausstellungen
		321	Nichtwissenschaftliche Museen, Sammlungen, Ausstellungen
		323	Zoologische und botanische Gärten
	33		Theater und Musikpflege
		331	Theater
		332	Musikpflege (ohne Musikschulen)
		333	Musikschulen
	34		Sonstige Kulturpflege
	35		Volksbildung
		350	Volkshochschulen
		352	Büchereien
		355	Sonstige Volksbildung
	36		Naturschutz, Denkmalschutz und -pflege, Heimatpflege
		360	Naturschutz und Landschaftspflege
		365	Denkmalschutz und -pflege
		366	Heimatpflege
	37		Kirchen

Noch: Gliederungsplan der Kommunalhaushalte

Einzelplan	Abschnitt	Unterabschnitt	Bezeichnung
4			Soziale Sicherung
	40	400	Verwaltung der sozialen Angelegenheiten
		406	Allgemeine Sozialverwaltung
		407	Betreuungsstelle
		408	Verwaltung der Jugendhilfe
		409	Versicherungsamt
		409	Lastenausgleichsverwaltung
	41		Sozialhilfe nach dem Bundessozialhilfegesetz (BSHG)
		410	Hilfe zum Lebensunterhalt
		411	Hilfe zur Pflege
		412	Eingliederungshilfe für behinderte Menschen
		413	Hilfe bei Krankheit, Hilfe bei Sterilisation, Hilfe zur Familienplanung
		414	Sonstige Hilfen in besonderen Lebenslagen
		419	Zahlungen aufgrund des "Quotalen Systems"
	42		Leistungen nach dem Asylbewerberleistungsgesetz
	43		Soziale Einrichtungen (ohne Einrichtungen der Jugendhilfe)
		431	Einrichtungen für Ältere (ohne Pflegeeinrichtungen)
		432	Einrichtungen für pflegebedürftige ältere Menschen (ohne Sozialstationen)
		433	Einrichtungen für Behinderte
		435	Einrichtungen für Wohnungslose
		436	Einrichtungen für Aussiedler und Ausländer
		437	Frauenhäuser
		438	Sozialstationen
		439	Sonstige soziale Einrichtungen
	44		Kriegsopferfürsorge und ähnliche Maßnahmen
	45		Jugendhilfe nach dem Kinder- und Jugendhilfegesetz (KJHG)
		451	Jugendarbeit
		452	Jugendsozialarbeit, Erzieherischer Kinder- und Jugendschutz
		453	Förderung der Erziehung in der Familie
		454	Förderung von Kindern in Tageseinrichtungen und in Tagespflege
		455	Hilfe zur Erziehung
		456	Hilfe für junge Volljährige/Inobhutnahme
		457	Adoptionsvermittlung, Beistandschaft u.A.
		458	Übrige Hilfen
	46		Einrichtungen der Jugendhilfe
		460	Einrichtungen der Jugendarbeit
		461	Einrichtungen der Jugendsozialarbeit
		462	Einrichtungen der Familienförderung
		463	Einrichtungen für werdende Mütter
		464	Tageseinrichtungen für Kinder
		465	Erziehungs-, Jugend- und Familienberatungsstellen
		466	Einrichtungen für Hilfe zur Erziehung
		467	Einrichtungen der Mitarbeiterfortbildung
		468	Sonstige Einrichtungen
	48		Soziale Leistungen im Auftrag von Bund und Land
		481	Unterhaltsvorschuss
		483	Bedarfsorientierte Grundsicherung
		484	Landesblindengeld
		485	Einmaliger Heizkostenzuschuss
		487	Leistungen für politische Häftlinge u.A.
		488	Wohngeld
		489	Weitere soziale Leistungen im Auftrag von Bund und Land
	49		Sonstige soziale Angelegenheiten
5			Gesundheit, Sport, Erholung
	50		Gesundheitsverwaltung
	51		Krankenhäuser
	54		Sonstige Einrichtungen und Maßnahmen der Gesundheitspflege
	55		Förderung des Sports
	56		Eigene Sportstätten
	57		Badeanstalten
	58		Park- und Gartenanlagen
	59		Sonstige Erholungseinrichtungen

Noch: Gliederungsplan der Kommunalhaushalte

Einzelplan	Abschnitt	Unterabschnitt	Bezeichnung
6			Bau- und Wohnungswesen, Verkehr
	60		Bauverwaltung
	61		Ortsplanung, Vermessung, Bauordnung
	62		Wohnungsbauförderung und Wohnungsfürsorge
	63		Gemeindestraßen
	65		Kreisstraßen
	66		Bundes- und Landesstraßen
		660	Bundesstraßen
		665	Landesstraßen
	67		Straßenbeleuchtung und -reinigung
		670	Straßenbeleuchtung
		675	Straßenreinigung
	68		Parkeinrichtungen
	69		Wasserläufe, Wasserbau
7			Öffentliche Einrichtungen, Wirtschaftsförderung
	70		Abwasserbeseitigung
	72		Abfallbeseitigung
	73		Märkte
	74		Schlacht- und Viehhöfe
	75		Bestattungswesen
	76		Sonstige öffentliche Einrichtungen
	77		Hilfsbetriebe der Verwaltung
	78		Förderung der Land- und Forstwirtschaft
	79		Fremdenverkehr, sonstige Förderung von Wirtschaft und Verkehr
		790	Fremdenverkehr
		791	Sonstige Förderung von Wirtschaft und Verkehr
		792	Förderung des öffentlichen Personennahverkehrs
		793	Förderung der Schifffahrt und des Luftverkehrs
8			Wirtschaftsunternehmen, allgemeines Grund- und Sondervermögen
	80		Verwaltung der wirtschaftlichen Unternehmen
	81		Versorgungsunternehmen
		810	Elektrizitätsversorgung
		813	Gasversorgung
		815	Wasserversorgung
		816	Fernwärmeversorgung
		817	Kombinierte Versorgungsunternehmen
	82		Verkehrsunternehmen
	83		Kombinierte Versorgungs- und Verkehrsunternehmen
	84		Unternehmen der Wirtschaftsförderung
	85		Land- und forstwirtschaftliche Unternehmen
	86		Kur- und Badebetriebe
	87		Sonstige wirtschaftliche Unternehmen
	88		Allgemeines Grundvermögen
	89		Allgemeines Sondervermögen
9			Allgemeine Finanzwirtschaft
	90		Steuern, allgemeine Zuweisungen und allgemeine Umlagen
	91		Sonstige allgemeine Finanzwirtschaft
	92		Abwicklung der Vorjahre
0 bis 9			Gesamthaushalt

Gruppierungsplan der Kommunalhaushalte

Hauptgruppe	Gruppe	Untergruppe	Bezeichnung
0			Steuern, allgemeine Zuweisungen
	00		Realsteuern
		000	Grundsteuer A
		001	Grundsteuer B
		003	Gewerbsteuer
	01		Gemeindeanteile an Gemeinschaftsteuern
		010	Gemeindeanteil an der Einkommensteuer
		012	Gemeindeanteil an der Umsatzsteuer
	02		Andere Steuern
		020	Vergnügungssteuer für die Vorführung von Bildstreifen
		021	Sonstige Vergnügungssteuer
		022	Hundsteuer
		026	Jagdsteuer
		027	Zweitwohnungssteuer
		029	Sonstige Steuern
	03		Steuerähnliche Einnahmen
		032	Sonstige steuerähnliche Einnahmen
	04		Schlüsselzuweisungen
		041	vom Land
	05		Bedarfszuweisungen
		051	vom Land
	06		Sonstige allgemeine Zuweisungen
		060	vom Bund
		061	vom Land
		062	von Gemeinden und Gemeindeverbänden
	07		Allgemeine Umlagen
		072	von Gemeinden und Gemeindeverbänden
1			Einnahmen aus Verwaltung und Betrieb
	10		Verwaltungsgebühren
	11		Benutzungsgebühren und ähnliche Entgelte
	12		Zweckgebundene Abgaben
		121	Fremdenverkehrsbeiträge
		122	Kurbeiträge
	13		Einnahmen aus Verkauf
	14		Mieten und Pachten
	15		Sonstige Verwaltungs- und Betriebseinnahmen
		150	Vermischte Einnahmen und dgl.
		158	Verrechnung mit Ausgaben des Vermögenshaushalts
		159	Mehrwertsteuer
	16		Erstattungen von Ausgaben des Verwaltungshaushalts
		160	vom Bund
		161	vom Land
		162	von Gemeinden und Gemeindeverbänden
		163	von Zweckverbänden und dgl.
		164	von sonstigen öffentlichen Bereich
		165	von kommunalen Sonderrechnungen
		166	von sonstigen öffentlichen Sonderrechnungen
		167	von privaten Unternehmen
		168	von übrigen Bereichen
		169	Innere Verrechnungen
	17		Zuweisungen und Zuschüsse für laufende Zwecke
		170	vom Bund
		171	vom Land
		172	von Gemeinden und Gemeindeverbänden
		173	von Zweckverbänden und dgl.
		174	von sonstigen öffentlichen Bereich
		175	von kommunalen Sonderrechnungen
		176	von sonstigen öffentlichen Sonderrechnungen
		177	von privaten Unternehmen
		178	von übrigen Bereichen

Noch: Gruppierungsplan der Kommunalhaushalte

Hauptgruppe	Gruppe	Untergruppe	Bezeichnung
2			Sonstige Finanzeinnahmen
	20		Zinseinnahmen
		200	vom Bund
		201	vom Land
		202	von Gemeinden und Gemeindeverbänden
		203	von Zweckverbänden und dgl.
		204	vom sonstigen öffentlichen Bereich
		205	von kommunalen Sonderrechnungen
		206	von sonstigen öffentlichen Sonderrechnungen
		207	von privaten Unternehmen
		208	von übrigen Bereichen
		209	aus inneren Darlehen
	21		Gewinnanteile von wirtschaftlichen Unternehmen und aus Beteiligungen
	22		Konzessionsabgaben
	23		Schuldendiensthilfen
		230	vom Bund
		231	vom Land
		232	von Gemeinden und Gemeindeverbänden
		233	von Zweckverbänden und dgl.
		234	vom sonstigen öffentlichen Bereich
		235	von kommunalen Sonderrechnungen
		236	von sonstigen öffentlichen Sonderrechnungen
		237	von privaten Unternehmen
		238	von übrigen Bereichen
	24		Ersatz von sozialen Leistungen außerhalb von Einrichtungen
		241	Kostenbeiträge und Aufwendungsersatz; Kostenersatz
		243	Leistungen Dritter; Übergeleitete Unterhaltsansprüche gegen bürgerlich-rechtlich Unterhaltsverpflichtete
		245	Leistungen Dritter; Leistungen von Sozialleistungsträgern
		247	Leistungen Dritter; Sonstige Ersatzleistungen
		249	Rückzahlungen gewährter Hilfen (Tilgung und Zinsen von Darlehen)
	25		Ersatz von sozialen Leistungen in Einrichtungen
		251	Kostenbeiträge und Aufwendungsersatz; Kostenersatz
		253	Leistungen Dritter; Übergeleitete Unterhaltsansprüche gegen bürgerlich-rechtlich Unterhaltsverpflichtete
		255	Leistungen Dritter; Leistungen von Sozialleistungsträgern
		257	Leistungen Dritter; Sonstige Ersatzleistungen
		259	Rückzahlungen gewährter Hilfen (Tilgung und Zinsen von Darlehen)
	26		Weitere Finanzeinnahmen
		260	Bußgelder u. Ähnliches
		261	Steuerliche Nebenleistungen und Ähnliches
		262	Inanspruchnahme von Bürgschaften und Ähnliches
		263	Fehlbelegungsabgabe
		265	Verzinsung von Steuernachforderungen
		266	Erträge aus der Anlage der Versorgungsrücklage
		267	Entnahmen aus der Versorgungsrücklage
		268	Sonstige
		269	Entnahmen aus Sonderrücklagen
	27		Kalkulatorische Einnahmen
		270	Abschreibungen
		275	Verzinsung des Anlagekapitals
		279	Rückstellungen
	28		Zuführung vom Vermögenshaushalt
	29		Übertragungs- und Abschlussbuchungen

Noch: Gruppierungsplan der Kommunalhaushalte

Hauptgruppe	Gruppe	Untergruppe	Bezeichnung
3			Einnahmen des Vermögenshaushalts
	30		Zuführung vom Verwaltungshaushalt
	31		Entnahmen aus Rücklagen
	32		Rückflüsse von Darlehen
		320	vom Bund
		321	vom Land
		322	von Gemeinden und Gemeindeverbänden
		323	von Zweckverbänden und dgl.
		324	von sonstigen öffentlichen Bereichen
		325	von kommunalen Sonderrechnungen
		326	von sonstigen öffentlichen Sonderrechnungen
		327	von privaten Unternehmen
		328	von übrigen Bereichen
	33		Einnahmen aus der Veräußerung von Beteiligungen und Rückflüsse von Kapitaleinlagen
	34		Einnahmen aus der Veräußerung von Sachen des Anlagevermögens
		340	Grundstücke
		345	Bewegliche Sachen
		347	Einnahmen aus der Abwicklung von Baumaßnahmen
	35		Beiträge und ähnliche Entgelte
	36		Zuweisungen für Investitionen und Investitionsförderungsmaßnahmen
		360	vom Bund
		361	vom Land
		362	von Gemeinden und Gemeindeverbänden
		363	von Zweckverbänden und dgl.
		364	vom sonstigen öffentlichen Bereich
		365	von kommunalen Sonderrechnungen
		366	von sonstigen öffentlichen Sonderrechnungen
		367	von privaten Unternehmen
		368	von übrigen Bereichen
	37		Einnahmen aus Krediten und inneren Darlehen
		370	vom Bund
		371	vom Land
		372	von Gemeinden und Gemeindeverbänden
		373	von Zweckverbänden und dgl.
		374	vom sonstigen öffentlichen Bereich
		375	von kommunalen Sonderrechnungen
		376	von sonstigen öffentlichen Sonderrechnungen
		377	von privaten Unternehmen, Kreditmarkt
		378	von übrigen Bereichen
		379	Aufnahme innerer Darlehen
	39		Übertragungs- und Abschlussbuchungen

Noch: Gruppierungsplan der Kommunalhaushalte

Hauptgruppe	Gruppe	Untergruppe	Bezeichnung
4			Personalausgaben
	40		Aufwendungen für ehrenamtliche Tätigkeit
	41		Dienstbezüge und dgl.
		410-418	410 Beamte, 411 Zuführung an die Versorgungsrücklage für Beamte, 414 Angestellte, 415 Arbeiter, 416 Beschäftigungsentgelte und dgl., 417 ABM-Kräfte (Angestellte), 418 ABM-Kräfte (Arbeiter)
	42		Versorgungsbezüge und dgl.
		420-428	420 Beamte, 421 Zuführung an die Versorgungsrücklage für Versorgungsempfänger, 424 Angestellte, 425 Arbeiter, 428 Sonstige
	43		Beiträge zu Versorgungskassen
		430-438	430 Beamte, 434 Angestellte, 435 Arbeiter, 438 Sonstige
	44		Beiträge zur gesetzlichen Sozialversicherung
		440-448	440 Beamte, 444 Angestellte, 445 Arbeiter, 448 Sonstige
	45		Beihilfen, Unterstützungen und dgl.
	46		Personal-Nebenausgaben
	47		Deckungsreserve für Personalausgaben
5/6			Sächlicher Verwaltungs- und Betriebsaufwand
	50		Unterhaltung der Grundstücke und baulichen Anlagen
	51		Unterhaltung des sonstigen unbeweglichen Vermögens
	52		Geräte, Ausstattungs- und Ausrüstungsgegenstände, sonstige Gebrauchsgegenstände
	53		Mieten und Pachten
	54		Bewirtschaftung der Grundstücke, baulichen Anlagen usw.
	55		Haltung von Fahrzeugen
	56		Besondere Aufwendungen für Bedienstete
	57 bis	638	Weitere Verwaltungs- und Betriebsausgaben
		639	Schülerbeförderungskosten
	64		Steuern, Versicherungen, Schadensfälle
	65		Geschäftsausgaben
	66		Weitere allgemeine sächliche Ausgaben
		660	Verfügun gsmittel
		661	Sonstige
	67		Erstattungen von Ausgaben des Verwaltungshaushalts
		670	an Bund
		671	an Land
		672	an Gemeinden und Gemeindeverbände
		673	an Zweckverbände und dgl.
		674	an sonstigen öffentlichen Bereich
		675	an kommunale Sonderrechnungen
		676	an sonstige öffentliche Sonderrechnungen
		677	an private Unternehmen
		678	an übrige Bereiche
		679	Innere Verrechnungen
	68		Kalkulatorische Kosten
		680	Abschreibungen
		685	Verzinsung des Anlagekapitals
		689	Rückstellungen
7			Zuweisungen und Zuschüsse (nicht für Investitionen)
	71		Zuweisungen und sonstige Zuschüsse für laufende Zwecke
		710	an Bund
		711	an Land
		712	an Gemeinden und Gemeindeverbände
		713	an Zweckverbände und dgl.
		714	an sonstigen öffentlichen Bereich
		715	an kommunale Sonderrechnungen
		716	an sonstige öffentliche Sonderrechnungen
		717	an private Unternehmen
		718	an übrige Bereiche
	72		Schuldendiensthilfen
		722	an Gemeinden und Gemeindeverbände
		723	an Zweckverbände und dgl.
		724	an sonstigen öffentlichen Bereich
		725	an kommunale Sonderrechnungen
		726	an sonstige öffentliche Sonderrechnungen
		727	an private Unternehmen
		728	an übrige Bereiche

Noch: Gruppierungsplan der Kommunalhaushalte

Hauptgruppe	Gruppe	Untergruppe	Bezeichnung
	73		Leistungen der Sozialhilfe außerhalb von Einrichtungen
	74		Leistungen der Sozialhilfe in Einrichtungen
	75		Leistungen an Kriegsoffer und ähnliche Anspruchsberechtigte
	76		Leistungen der Jugendhilfe außerhalb von Einrichtungen
	77		Leistungen der Jugendhilfe in Einrichtungen
	78		Sonstige soziale Leistungen
		781	Leistungen der bedarfsorientierten Grundsicherung außerhalb von Einrichtungen
		782	Leistungen der bedarfsorientierten Grundsicherung in Einrichtungen
		788	Übrige soziale Leistungen
	79		Leistungen nach dem Asylbewerberleistungsgesetz (AsylbLG)
		791	Leistungen nach AsylbLG an Personen außerhalb von Einrichtungen
		792	Leistungen nach AsylbLG an Personen in Einrichtungen
8			Sonstige Finanzausgaben
	80		Zinsausgaben
		800	an Bund
		801	an Land
		802	an Gemeinden und Gemeindeverbände
		803	an Zweckverbände und dgl.
		804	an sonstigen öffentlichen Bereich
		805	an kommunale Sonderrechnungen
		806	an sonstige öffentliche Sonderrechnungen
		807	an private Unternehmen, Kreditmarkt
		808	an übrige Bereiche
		809	für innere Darlehen und innere Kassenkredite
	81		Steuerbeteiligungen
		810	Gewerbesteuerumlage
	82		Allgemeine Zuweisungen
		820	an Bund
		821	an Land
		822	an Gemeinden und Gemeindeverbände
		823	an Zweckverbände und dgl.
	83		Allgemeine Umlagen
		831	an Land
		832	an Gemeinden und Gemeindeverbände
		833	an Zweckverbände und dgl.
	84		Weitere Finanzausgaben
		842	Inanspruchnahme aus Bürgschaften u.A.
		845	Verzinsung von Steuererstattungen
		848	Sonstige
		849	Zuführung an Sonderrücklagen
	85		Deckungsreserve
	86		Zuführung zum Vermögenshaushalt
	87		Zinsausgaben für äußere Kassenkredite
		877	Zinsen für äußere Kassenkredite
	89		Sonstiges
		893	Deckung von Soll-Fehlbeträgen des Vorjahres
		894	Deckung von Soll-Fehlbeträgen des Vor-Vorjahres
		895	Übertragungs- und Abschlussbuchungen
9			Ausgaben des Vermögenshaushalts
	90		Zuführung zum Verwaltungshaushalt
	91		Zuführung an Rücklagen
	92		Gewährung von Darlehen
		920	an Bund
		921	an Land
		922	an Gemeinden und Gemeindeverbände
		923	an Zweckverbände und dgl.
		924	an sonstigen öffentlichen Bereich
		925	an kommunale Sonderrechnungen
		926	an sonstige öffentliche Sonderrechnungen
		927	an private Unternehmen
		928	an übrige Bereiche
	93		Vermögenserwerb
		930	Erwerb von Beteiligungen, Kapitaleinlagen
		932	Erwerb von Grundstücken
		935	Erwerb von beweglichen Sachen des Anlagevermögens

Noch: Gruppierungsplan der Kommunalhaushalte

Hauptgruppe	Gruppe	Untergruppe	Bezeichnung
	97		Tilgung von Krediten, Rückzahlung von inneren Darlehen
		970	an Bund
		971	an Land
		972	an Gemeinden und Gemeindeverbände
		973	an Zweckverbände und dgl.
		974	an sonstigen öffentlichen Bereich
		975	an kommunale Sonderrechnungen
		976	an sonstige öffentliche Sonderrechnungen
		977	an private Unternehmen, Kreditmarkt
		978	an übrige Bereiche
		979	Rückzahlung von inneren Darlehen
	98		Zuweisungen und Zuschüsse für Investitionen
		980	an Bund
		981	an Land
		982	an Gemeinden und Gemeindeverbände
		983	an Zweckverbände und dgl.
		984	an sonstigen öffentlichen Bereich
		985	an kommunale Sonderrechnungen
		986	an sonstige öffentliche Sonderrechnungen
		987	an private Unternehmen
		988	an übrige Bereiche
	99		Sonstiges
		990	Kreditbeschaffungskosten
		991	Ablösung von Dauerlasten
		993	Deckung von Soll-Fehlbeträgen des Vorjahres
		994	Deckung von Soll-Fehlbeträgen des Vor-Vorjahres
		995	Übertragungs- und Abschlussbuchungen