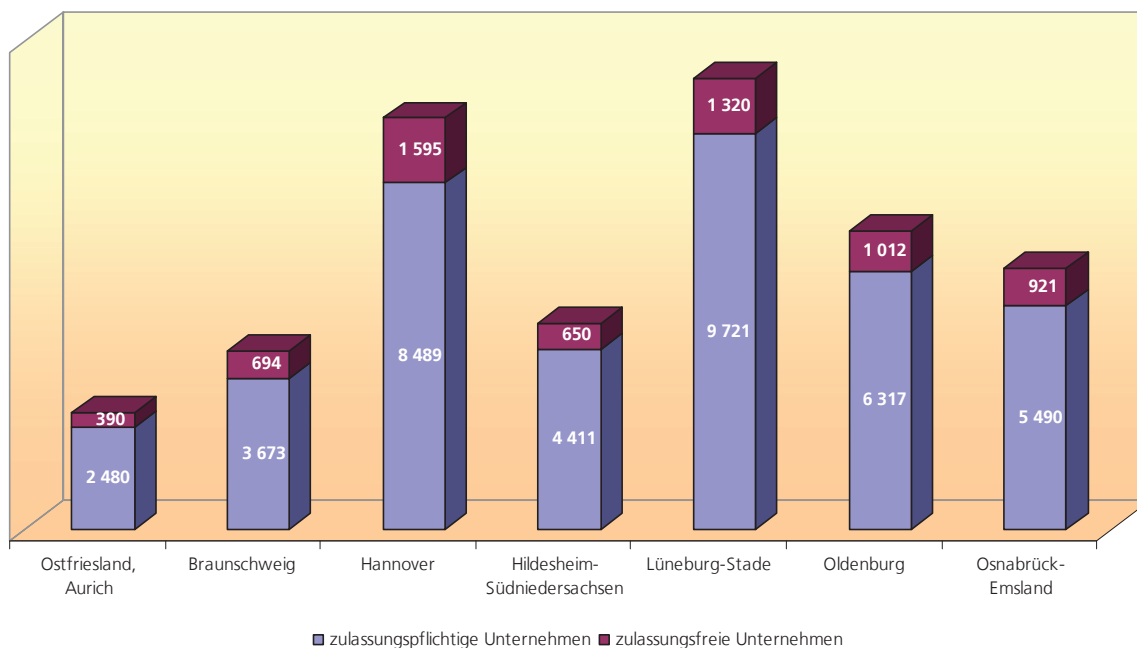


Zulassungspflichtige und zulassungsfreie Handwerksunternehmen nach Handwerkskammerbezirken 2009



EV 2 - j / 2009

Handwerkszählung 2009



Niedersachsen

Auskünfte:

Zentrale Informationsstelle Tel. 0511 9898 - 1134
 Fax 0511 9898 - 4132

Herausgeber:

Landesbetrieb für Statistik und Kommunikationstechnologie Niedersachsen (LSKN)
Zu beziehen durch: LSKN - Schriftenvertrieb -,
Postfach 91 07 64, 30427 Hannover,
Dienstgebäude Göttinger Chaussee 76
Tel. 0511 9898 - 3166, Fax 0511 9898 - 4133
E-Mail: vertrieb@lskn.niedersachsen.de
Internet: www.lskn.niedersachsen.de

Erschienen im Oktober 2012

© Landesbetrieb für Statistik und Kommunikationstechnologie Niedersachsen, Hannover 2012.
Auszugsweise Vervielfältigung und Verbreitung mit Quellenangabe gestattet.

Inhalt

	Seite
Allgemeine Erläuterungen	6
Fachlich Verantwortliche.....	10

1. Handwerksunternehmen

Grafiken

A1	Handwerksunternehmen und tätige Personen in den Handwerkskammerbezirken 2009	12
A2	Prozentuale Verteilung der Umsätze im Handwerk nach Handwerkskammerbezirken 2009	12
A3	Unternehmen und tätige Personen im Handwerk 2009 nach Größenklassen der tätigen Personen	13
A4	Tätige Personen im Handwerk 2009 nach Art des Beschäftigungsverhältnisses in Prozent	13
A5	Handwerksunternehmen je 10 000 Einwohner in den Landkreisen und kreisfreien Städten 2009	14
A6	Tätige Personen in Handwerksunternehmen je 10 000 Einwohner in den Landkreisen und kreisfreien Städten 2009	15
A7	Tätige Personen je Unternehmen in den Landkreisen und kreisfreien Städten 2009	16
A8	Umsatz pro Beschäftigtem in Handwerksunternehmen in den Landkreisen und kreisfreien Städten 2009	17

Tabellenteil

Handwerksunternehmen, tätige Personen und Umsatz nach...

1.1	Statistischen Regionen, kreisfreien Städten und Landkreisen	18
1.2	Handwerkskammerbezirken	19
1.3	Beschäftigtengrößenklassen	20
1.4	Umsatzgrößenklassen.....	21
1.5	Handwerkskammerbezirken, Gewerbegruppen und Beschäftigtengrößenklassen	22
1.6	Handwerkskammerbezirken, Gewerbegruppen und Umsatzgrößenklassen	31
1.7	Handwerkskammerbezirken, Gewerbegruppen und Gewerbebezweigen.....	41
1.8	Kreisen, Gewerbegruppen und ausgewählten Gewerbebezweigen	57
1.9	Handwerkskammerbezirken und Rechtsformen.....	128
1.10	Rechtsformen und Beschäftigtengrößenklassen.....	129

2. Zulassungspflichtige Handwerksunternehmen

Grafiken

B1	Zulassungspflichtige Handwerksunternehmen und tätige Personen	132
B2	Tätige Personen im zulassungspflichtigen Handwerk nach den zehn häufigsten Berufen	132

Tabellenteil

Zulassungspflichtige Handwerksunternehmen, tätige Personen und Umsatz nach...

2.1	Statistischen Regionen, kreisfreien Städten und Landkreisen	133
2.2	Handwerkskammerbezirken	134
2.3	Handwerkskammerbezirken, Gewerbegruppen und Beschäftigtengrößenklassen	135
2.4	Handwerkskammerbezirken, Gewerbegruppen und Umsatzgrößenklassen	144
2.5	Handwerkskammerbezirken, Gewerbegruppen und Gewerbebezweigen.....	153
2.6	Kreisen, Gewerbegruppen und Gewerbebezweigen.....	161
2.7	Handwerkskammerbezirken und Rechtsformen.....	208
2.8	Rechtsformen und Beschäftigtengrößenklassen.....	209

3. Zulassungsfreie Handwerksunternehmen

Grafiken

C1	Zulassungsfreie Handwerksunternehmen und tätige Personen	212
C2	Tätige Personen im zulassungsfreien Handwerk nach den zehn häufigsten Berufen	212

Tabellenteil

Zulassungsfreie Handwerksunternehmen, tätige Personen und Umsatz nach...

3.1	Statistischen Regionen, kreisfreien Städten und Landkreisen	213
3.2	Handwerkskammerbezirken	214
3.3	Handwerkskammerbezirken, Gewerbegruppen und Beschäftigtengrößenklassen	215
3.4	Handwerkskammerbezirken, Gewerbegruppen und Umsatzgrößenklassen	223
3.5	Handwerkskammerbezirken, Gewerbegruppen und Gewerbebezweigen.....	231
3.6	Kreisen, Gewerbegruppen und ausgewählten Gewerbebezweigen	240
3.7	Handwerkskammerbezirken und Rechtsformen.....	264
3.8	Rechtsformen und Beschäftigtengrößenklassen.....	265

Anhang

1	Gewerbegruppen	267
2	Gewerbezweige in alphabetischer Reihenfolge.....	269

Erläuterungen

1. Aufgaben der Statistik

Hauptzweck der Handwerkszählung ist es, Strukturinformationen über das Handwerk bereitzustellen. Diese Informationen sind für verschiedene Nutzergruppen von Interesse.

Das Bundesministerium für Wirtschaft und Technologie, die jeweiligen Länderressorts und verschiedene Handwerksorganisationen benötigen Informationen über die Größe und Struktur des zulassungspflichtigen und zulassungsfreien Handwerks. Darüber hinaus nutzen Wirtschaft und Wissenschaft die Ergebnisse für Analysen und Forschungsarbeiten.

Die Handwerkszählung liefert zusammen mit der vierteljährlichen Handwerksberichterstattung, die Veränderungsraten und Messzahlen für Umsätze und Beschäftigte im Handwerk ausweist, ein umfassendes Bild von der Struktur und der Entwicklung des Handwerks in Deutschland.

2. Inhalte

Weil die vorliegenden Ergebnisse durch Auswertungen des Unternehmensregisters und durch sonstige vorhandene Verwaltungsdaten ermittelt werden, können nur Merkmale ausgewertet werden, die in diesen Datenquellen verfügbar sind. Viele Merkmale, die in den früheren Handwerkszählungen erfragt wurden, können mit einer Auswertung des Unternehmensregisters nicht mehr dargestellt werden. Als Ausgleich wird – sofern es methodisch möglich ist – durch den separaten Ausweis des Handwerks in allgemeinen amtlichen Wirtschaftsstatistiken das statistische Berichtssystem über das Handwerk um zusätzliche Informationen erweitert. In einzelnen Fachstatistiken lassen sich über die im Unternehmensregister enthaltene Handwerkseigenschaft Ergebnisse über das Handwerk gewinnen, ohne die Unternehmen zu belasten. Hierzu gehören beispielsweise die Investitionserhebungen im Baugewerbe und im Verarbeitenden Gewerbe sowie die Verdiensterhebung.

Hauptmerkmale der Handwerkszählung ab 2008 sind der Umsatz sowie die sozialversicherungspflichtig und geringfügig entlohnnten Beschäftigten der Handwerksunternehmen. Zusätzlich liegen weitere Strukturmerkmale im Unternehmensregister vor, die ausgewertet werden können: der Sitz des Unternehmens, die Rechtsform, die Zugehörigkeit eines Unternehmens zu einer bestimmten Handwerkskammer sowie der Gewerbebezweig eines Handwerksunternehmens.

2.1 Abgrenzung des Handwerks

Das Handwerk wird über bestimmte berufliche Tätig-

keiten abgegrenzt. Es gibt Tätigkeiten, für deren berufliche Ausübung bestimmte Voraussetzungen erfüllt sein müssen. Die Handwerksordnung regelt, welche Tätigkeiten dies sind und welche Voraussetzungen für deren Ausübung jeweils erfüllt sein müssen. Neben anderen Aufgaben sind die Handwerkskammern dafür zuständig, dass die Bestimmungen der Handwerksordnung eingehalten werden.

In der Handwerksordnung werden zulassungspflichtige, zulassungsfreie und handwerksähnliche Gewerbe unterschieden, für deren Ausübung als stehendes Gewerbe bestimmte Bedingungen erfüllt sein müssen. Die Ausübung zulassungspflichtiger Gewerbe ist nur den in der Handwerksrolle eingetragenen natürlichen und juristischen Personen und Personengesellschaften gestattet. Wer demgegenüber den selbständigen Betrieb eines zulassungsfreien Handwerks oder eines handwerksähnlichen Gewerbes beginnt, hat dies unverzüglich der Handwerkskammer, in deren Bezirk seine gewerbliche Niederlassung liegt, anzuzeigen.

Die Handwerkskammern führen Verzeichnisse, in denen Unternehmen und Betriebe eingetragen sind, die zulassungspflichtige, zulassungsfreie und handwerksähnliche Gewerbe ausüben. Das Verzeichnis der Unternehmen und Betriebe, die zulassungspflichtige Gewerbe ausüben dürfen, wird Handwerksrolle genannt. Ob ein Unternehmen relevant für die Handwerkszählung ist, hängt davon ab, ob und mit welchem Hauptgewerbe es in den Verzeichnissen der Handwerkskammern geführt wird. Diese Informationen werden den Statistischen Ämtern der Länder jährlich von den Handwerkskammern zur Verfügung gestellt und im Unternehmensregister verwendet, um Handwerksunternehmen zu kennzeichnen.

Nach dem Handwerkstatistikgesetz sollen mit der vorliegenden Handwerkszählung Informationen über selbstständige Handwerksunternehmen des zulassungspflichtigen und des zulassungsfreien Handwerks ermittelt und aufbereitet werden. Die zulassungspflichtigen Gewerbebezüge sind in Anlage A, die zulassungsfreien Gewerbebezüge sind in Anlage B Abschnitt 1 der Handwerksordnung (HWO) aufgeführt.

In die Handwerkszählung werden gemäß § 2 des Handwerkstatistikgesetzes (HwStatG) nur selbstständige Handwerksunternehmen einbezogen. Viele handwerkliche Berufe werden auch in innerbetrieblichen Abteilungen und Nebenbetrieben ausgeübt. Beispielsweise gibt es Energieversorgungsunternehmen, die aufgrund der Beschäftigung eines Elektrotechnikermeisters für die Ausbildung in einer innerbetrieblichen Abteilung in die Handwerksrolle eingetragen sind. Ein Beispiel für einen handwerklichen Nebenbetrieb ist ein Kaufhaus, das eine eigene, unselbstständige Fleischiereiabteilung als Nebenbetrieb besitzt und deswegen in

die Handwerksrolle eingetragen ist. Solche handwerklichen Nebenbetriebe und innerbetrieblichen Abteilungen werden in der Handwerkszählung nicht ausgewertet.

2.2 Nachgewiesene Merkmale

Die in der Handwerkszählung nachgewiesenen Merkmale sind wie folgt definiert:

Handwerksunternehmen

Ein Unternehmen wird in der amtlichen Statistik als kleinste rechtlich selbstständige Einheit definiert, die aus handels- bzw. steuerrechtlichen Gründen Bücher führt und eine jährliche Feststellung des Vermögensbestandes bzw. des Erfolgs der wirtschaftlichen Tätigkeit vornehmen muss. Das Unternehmen umfasst alle zugehörigen Betriebe.

Handwerksunternehmen sind Unternehmen, die in die Handwerksrolle oder in das Verzeichnis der Gewerbe, die als zulassungsfreie Handwerke betrieben werden können, eingetragen sind.

Sozialversicherungspflichtig Beschäftigte

Sozialversicherungspflichtig Beschäftigte sind alle Arbeitnehmer, die kranken-, renten-, pflegeversicherungspflichtig und/oder beitragspflichtig nach dem Recht der Arbeitsförderung (SGB III) sind oder für die Beitragsanteile zur gesetzlichen Rentenversicherung oder nach dem SGB III zu zahlen sind.

Angaben über Betriebe mit sozialversicherungspflichtig Beschäftigten werden von der Bundesagentur für Arbeit dem Statistischen Bundesamt im Rahmen des Verwaltungsdatenverwendungsgesetzes zur Verfügung gestellt. In den Daten sind diejenigen Betriebe enthalten, in denen zum Stichtag 31.12. sozialversicherungspflichtig Beschäftigte tätig waren.

Die Angaben über die sozialversicherungspflichtig Beschäftigten der Betriebe werden zu Unternehmensergebnissen aggregiert.

Geringfügig entlohnte Beschäftigte

Zu den geringfügig entlohnnten Beschäftigten gehören alle Arbeitnehmer, die einer Beschäftigung nach § 8 (1) Sozialgesetzbuch Viertes Buch (SGB IV) nachgehen. Eine geringfügig entlohnte Beschäftigung liegt nach § 8 (1) SGB IV vor, wenn das Arbeitsentgelt aus einer Beschäftigung regelmäßig im Monat 400 Euro nicht übersteigt.

Auch hier werden die Angaben von der Bundesagentur für Arbeit dem Statistischen Bundesamt im Rahmen des Verwaltungsdatenverwendungsgesetzes zur Verfügung gestellt. Die Angaben über die geringfügig

entlohnnten Beschäftigten in den Betrieben werden auch hier zu Unternehmensergebnissen aggregiert.

Tätige Personen

Tätige Personen umfassen in der Handwerkszählung die sozialversicherungspflichtig Beschäftigten, die geringfügig entlohnnten Beschäftigten und die tätigen Inhaber. Die Anzahl der tätigen Inhaber wird geschätzt. Arbeitskräfte, die von anderen Unternehmen gegen Entgelt zur Arbeitsleistung gemäß dem Arbeitnehmerüberlassungsgesetz überlassen wurden, werden in der Handwerkszählung nicht erfasst.

In der Handwerkszählung werden Angaben der Bundesagentur für Arbeit über die sozialversicherungspflichtig und geringfügig entlohnnten Beschäftigten ausgewertet. Hierbei ist zu berücksichtigen, dass es sich um eine Auswertung der beschäftigten Personen handelt und nicht der Beschäftigungsfälle, d.h. Arbeitnehmer mit mehreren Beschäftigungsverhältnissen werden nur einem und nicht mehreren Betrieben zugeordnet.

Zu den tätigen Personen zählen in der amtlichen Statistik auch die unbezahlt mithelfenden Familienangehörigen. Diese Personengruppe kann in die Handwerkszählung nicht einbezogen werden, weil hierzu keine Informationen im Unternehmensregister oder in anderen verfügbaren Datenquellen vorhanden sind. Auch liegen derzeit keine Angaben vor, die es ermöglichen würden, die Anzahl der mithelfenden Familienangehörigen zu schätzen.

Umsatz

Im Unternehmensregister nachgewiesene Umsätze umfassen die steuerbaren Lieferungen und Leistungen des Unternehmens. Informationen über Unternehmen mit steuerbarem Umsatz aus Lieferungen und Leistungen werden von den Finanzbehörden zusammen mit den Angaben zur Umsatzsteuerstatistik jährlich an die Statistischen Ämter des Bundes und der Länder übersandt. In dem gelieferten Datenmaterial der Finanzbehörden sind alle umsatzsteuerpflichtigen Unternehmen enthalten, die im jeweiligen Berichtsjahr Umsatzsteuervoranmeldungen in Deutschland abgegeben haben und deren Jahresumsatz im Berichtsjahr mehr als 17 500 Euro betrug.

Die steuerbaren Umsätze der einzelnen Handwerksunternehmen umfassen nicht nur den Handwerksumsatz, sondern auch Umsätze aus nichthandwerklicher Tätigkeit. Beispielsweise betreiben Autohäuser in der Regel eine Kfz-Werkstatt und sind deswegen in die Handwerksrolle eingetragen. Diese Unternehmen generieren auch Umsätze mit dem Verkauf von Neu- und Gebrauchtwagen. Eine Aufteilung der steuerbaren Um-

sätze nach fachlichen Kriterien in Handwerksumsatz und sonstige Umsätze ist nicht möglich. Die nicht-handwerklichen Umsätze sind daher in den nachgewiesenen Umsätzen der Handwerksunternehmen enthalten.

Da nach dem Handwerkstatistikgesetz nur selbstständige Handwerksunternehmen in die Handwerkszählung einbezogen werden, sind Umsätze aus handwerklicher Tätigkeit, die in handwerklichen Nebenbetrieben oder innerbetrieblichen Abteilungen erwirtschaftet werden, nicht in den nachgewiesenen Umsätzen enthalten.

2.3 Fachliche Gliederung

Die fachliche Gliederung der Ergebnisse der Handwerkszählung erfolgt nach handwerklichen Gewerbezweigen und Gewerbegruppen, nach Umsatz- und Beschäftigtengrößenklassen sowie nach den Rechtsformen der Unternehmen.

Gewerbezweige und Gewerbegruppen

Handwerksunternehmen werden gemäß ihrer ausgeübten Tätigkeit bestimmten Gewerbezweigen zugeordnet.

Nach der Anlage A der für das Berichtsjahr relevanten Handwerksordnung gibt es 41 zulassungspflichtige Gewerbezweige und nach der Anlage B Abschnitt 1 gibt es 53 zulassungsfreie Gewerbezweige.

Die einzelnen Gewerbezweige werden zu folgenden Gewerbegruppen zusammengefasst:

- I Bauhauptgewerbe
- II Ausbaugewerbe
- III Handwerke für den gewerblichen Bedarf
- IV Kraftfahrzeuggewerbe
- V Lebensmittelgewerbe
- VI Gesundheitsgewerbe
- VII Handwerke für den privaten Bedarf

Die genaue Zusammensetzung der Gewerbegruppen ist im Anhang 1 dargestellt. Eine alphabetische Auflistung der Gewerbezweige mit ihrer Zugehörigkeit zu den Gewerbegruppen ist als Anhang 2 beigefügt.

Die Gewerbezweige und -gruppen, die in der Handwerkszählung ausgewiesen sind, unterscheiden sich grundlegend von den Wirtschaftszweigen der Klassifikation der Wirtschaftszweige, Ausgabe 2008 (WZ 2008). In den Wirtschaftsstatistiken werden die Aktivitäten der Unternehmen in der Regel nach der WZ 2008 ausgewiesen. In der WZ 2008 sind die wirtschaftlichen Aktivitäten nach den resultierenden Produktionsergebnissen (Waren oder Dienstleistungen) klassifiziert, während die Gewerbezweige der Handwerksordnung auf die ausgeübte Tätigkeit abstellen. Durch diese unterschiedliche Abgrenzung der beiden

Klassifikationen sind die einzelnen Wirtschaftszweige nach WZ 2008 nicht deckungsgleich mit einzelnen Gewerbezweigen der Handwerksordnung.

Auch wenn es Namensgleichheiten bei der WZ 2008 und bei den Gewerbezweigen und -gruppen der Handwerksordnung gibt, sind sie inhaltlich nicht miteinander vergleichbar. So gibt es Handwerker mit dem Gewerbezweig Elektrotechniker, die der Gewerbegruppe Ausbaugewerbe zugerechnet werden. Nach der WZ 2008 sind diese Handwerksunternehmen sehr oft außerhalb des Ausbaugewerbes tätig, beispielsweise im Wirtschaftsbereich „Herstellung von elektrischen Ausrüstungen“ oder in der „Reparatur und Installation von Maschinen und Ausrüstungen“.

Ein direkter Vergleich der Ergebnisse der Handwerkszählung mit den Ergebnissen anderer Wirtschaftsstatistiken ist aus den genannten Gründen nur sehr eingeschränkt möglich.

Beschäftigten- und Umsatzgrößenklassen

Ein wichtiges Strukturmerkmal ist die Größe eines Unternehmens. Die Ergebnisse der Handwerkszählung werden nach folgenden Beschäftigten- und Umsatzgrößenklassen veröffentlicht.

Beschäftigtengrößenklassen:

Unternehmen mit ... tätigen Personen

- unter 5
- 5 - 9
- 10 - 19
- 20 - 49
- 50 und mehr

Umsatzgrößenklassen:

Unternehmen mit einem Umsatz von ... bis unter ... EUR

- unter 50 000
- 50 000 - 125 000
- 125 000 - 250 000
- 250 000 - 500 000
- 500 000 - 5 Mill.
- 5 Mill. und mehr

Rechtsformen

Ein weiteres Strukturmerkmal ist die Rechtsform eines Unternehmens. Die im Unternehmensregister geführten Rechtsformen werden für die Handwerkszählung zu Gruppen zusammengefasst. Ausgewiesen werden Einzelunternehmen, Personengesellschaften, GmbHs und sonstige Rechtsformen. Zu den Personengesellschaften gehören Unternehmen mit mehreren Personen als Inhaber, offene Handelsgesellschaften (OHG), Kommanditgesellschaften (KG) und GmbH und Co. KG (auch: GmbH u. Co.).

2.4 Regionale Gliederung

Aus der Handwerkszählung werden vom Statistischen Bundesamt Ergebnisse für Deutschland und aggregierte Ergebnisse für die Bundesländer veröffentlicht. Die Statistischen Landesämter veröffentlichen detaillierte Ergebnisse für die Bundesländer und gegebenenfalls für ihre jeweiligen Handwerkskammerbezirke und Kreise.

Als Grundlage für die regionale Gliederung der Ergebnisse der Handwerkszählung wird der amtliche Gemeindeschlüssel (AGS) verwendet.

3. Aufbereitung

3.1 Auswertung des Unternehmensregisters

Für die Handwerkszählungen ab 2008 wird das Unternehmensregister ausgewertet.

Das Unternehmensregister ist eine regelmäßig aktualisierte Datenbank mit Unternehmen und Betrieben aus nahezu allen Wirtschaftsbereichen mit steuerbarem Umsatz aus Lieferungen und Leistungen und/oder sozialversicherungspflichtig Beschäftigten. In den Tabellen der Handwerkszählung bleiben Unternehmen ohne Umsatzsteuerpflicht und ohne sozialversicherungspflichtig Beschäftigte unberücksichtigt.

Quellen zur Pflege des Unternehmensregisters sind zum einen Dateien aus Verwaltungsbereichen, wie die Bundesagentur für Arbeit, die Handwerkskammern und die Finanzbehörden, und zum anderen Angaben aus einzelnen Bereichsstatistiken, wie beispielsweise aus Erhebungen des Produzierenden Gewerbes, des Handels oder des Dienstleistungsbereichs.

Bei der Auswertung des Unternehmensregisters für Zwecke der Handwerkszählung werden alle Unternehmen einbezogen, die im Berichtsjahr steuerbaren Umsatz aus Lieferungen und Leistungen und/oder sozialversicherungspflichtig Beschäftigte (ohne geringfügig entlohnte Beschäftigte) zum 31.12. des Berichtsjahres hatten.

Das angewendete Auswertungskonzept zielt auf eine Darstellung des Gesamtbestandes an Handwerksunternehmen zu einem bestimmten Berichtsjahr ab und entspricht daher im Wesentlichen dem Konzept bei den bisherigen erhebungsbasierten Handwerkszählungen. Basis der Auswertungen sind die zuletzt im Unternehmensregister verarbeiteten Verwaltungsdaten des Berichtsjahres. Es ist hierbei zu berücksichtigen, dass durch Registerpflegearbeiten, die für andere Verwendungszwecke des Unternehmensregisters erforderlich sind, ein Teil der Auswertungsmerkmale, wie z.B. der Gemeindeschlüssel bereits aktueller sein können, als das Berichtsjahr der ausgewerteten Verwaltungsdaten.

3.2 Schätz- und Einsetzverfahren

Für Unternehmen, die Teil einer steuerrechtlichen Organschaft sind, werden Umsätze geschätzt.

Bei steuerrechtlichen Organschaften handelt es sich um Verbindungen von rechtlich selbstständigen Unternehmen, die steuerrechtlich als ein einziger Schuldner behandelt werden. Für Organschaften sind im Datenmaterial der Finanzbehörden nur die Organträger mit dem Umsatz der gesamten Organschaft enthalten. Für die ebenfalls zu der Organschaft gehörigen Organgesellschaften gibt es folglich keine Umsatzangaben. Der beim Organträger nachgewiesene Umsatz enthält die konsolidierten Einzelumsätze aller Organschaftsmitglieder (Organträger und zugehörige -gesellschaften). Diese konsolidierten Umsätze der Organschaft enthalten zwar Außenumsätze, aber keine Innenumsätze zwischen den einzelnen Mitgliedern der Organschaft.

Die Art der Einbeziehung der Organschaftsumsätze ist für Auswertungen aus dem Unternehmensregister von großer Bedeutung. Wenn die Umsätze der Organschaften – wie von den Finanzverwaltungen gemeldet – ausgewertet würden, wären die gesamten Umsätze der Organschaft in den Gewerbebezirken und in den Regionen nachgewiesen, denen die Organträger zugeordnet sind. Außerdem ist es möglich, dass z.B. der Organträger kein Handwerksunternehmen ist und nur die dazugehörigen Organgesellschaften handwerklich tätig sind. Der gesamte Organschaftsumsatz wird in diesem Fall außerhalb des Handwerks nachgewiesen. Hier wird deutlich, dass ohne eine Schätzung des Umsatzes für alle Organschaftsmitglieder gravierende Verzerrungen entstehen können, zumal es sich bei den Organschaftsmitgliedern zu einem großen Teil um umsatzstärkere Unternehmen handeln dürfte. In den Informationsquellen über Organschaften sind allerdings keine Angaben über die Umsätze der Organschaftsmitglieder enthalten.

Die Organschaftsmitglieder werden insbesondere über eine vom Bundeszentralamt für Steuern gelieferte Organschaftsdatei im Unternehmensregister gekennzeichnet. Diese Datei enthält Informationen zu Organschaftsmitgliedern, die eine Umsatzsteueridentifikationsnummer für den innergemeinschaftlichen Handel beantragt haben. Externe Quellen, die Angaben über die vollständige Zusammensetzung von Organschaften enthalten, gibt es nicht. Zur Kennzeichnung von Organschaftsmitgliedern im Unternehmensregister wird außerdem auf Informationen aus den regelmäßigen Registerumfragen zurückgegriffen.

In keiner dieser Quellen sind Angaben über die Einzelumsätze der Organschaftsmitglieder enthalten. Aus diesem Grund wurde ein Verfahren zur Schätzung fehlender Umsatzangaben für Organschaften im Un-

ternehmensregister entwickelt.

Zusätzlich können einigen wenigen Unternehmen, die nicht als Organgesellschaften geführt werden, aus den vorhandenen Datenquellen keine Umsätze zugeordnet werden, obwohl sozialversicherungspflichtig Beschäftigte vorhanden sind. Da keine Quelle existiert, die die Organschaftszusammenhänge vollständig abbildet, handelt es sich hier in der Regel um nicht erkannte Organschaftsmitglieder. Auch für diese Unternehmen wird der fehlende Umsatz geschätzt.

In den Tabellen der Handwerkszählung werden Umsatzergebnisse, die zu mehr als 30% auf Schätzungen beruhen durch Klammern (d.h. „Aussagewert eingeschränkt, da der Zahlenwert statistisch relativ unsicher ist“) kenntlich gemacht. Ab einem Schätzanteil von 40% werden keine Angaben zu den entsprechenden Ergebnissen gemacht, da der jeweilige Zahlenwert dann nicht sicher genug ist. Diese Positionen werden mit „/“ gesperrt.

4. Zur Interpretation der Ergebnisse

Neben den bereits erwähnten Besonderheiten der Handwerkszählung sind folgende Sachverhalte bei der Interpretation der vorliegenden Ergebnisse zu beachten:

4.1 Regionale Zuordnung von Umsätzen und Beschäftigten

Die Umsätze und Beschäftigte werden immer bei Unternehmen ausgewiesen. Dies gilt auch für Unternehmen mit mehreren Betrieben, die sich nicht am Sitz des Unternehmens befinden müssen. Wenn beispielsweise der Unternehmenssitz eines bundesweit agierenden Handwerksunternehmens in einem bestimmten Landkreis liegt, werden Umsätze und Beschäftigte für das gesamte Unternehmen dort ausgewiesen. Die beim Unternehmen nachgewiesenen Umsätze können daher nicht am Ort des Unternehmenssitzes, sondern in einer

anderen Region erwirtschaftet worden sein und auch die Beschäftigten können in einer anderen Region arbeiten. Dies ist bei der Interpretation der regional gegliederten Ergebnisse zu berücksichtigen.

4.2 Umsätze von Arbeitsgemeinschaften

Im Baugewerbe werden häufig „Arbeitsgemeinschaften“ von mehreren Unternehmen gebildet, insbesondere dann, wenn große Bauvorhaben zu bewältigen sind.

Arbeitsgemeinschaften sind nicht Teil der Grundgesamtheit der Handwerkszählung, da es sich um relativ lose Zusammenschlüsse von eigenständigen Bauunternehmen handelt. Umsätze, die Bauunternehmen in Arbeitsgemeinschaften erwirtschaften, werden daher in der Handwerkszählung nicht ausgewiesen.

Dies ist bei einem Vergleich der Ergebnisse von Erhebungen im Baubereich mit den Ergebnissen der Handwerkszählungen zu berücksichtigen. Bei den Erhebungen im Baugewerbe werden die Umsätze der Arbeitsgemeinschaften den einzelnen Mitgliedsunternehmen zugeordnet.

Zeichenerklärung

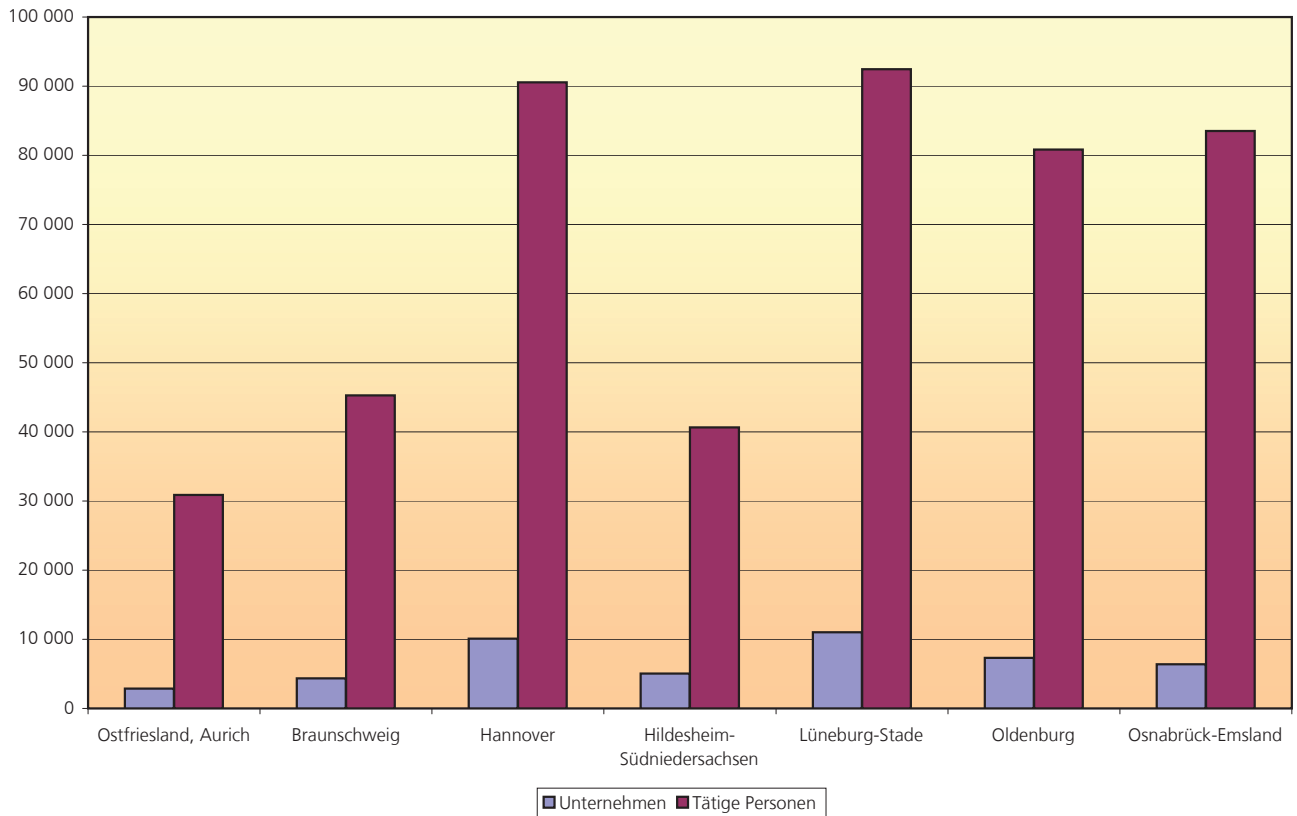
- = nichts vorhanden
- / = keine Angaben, da Zahlenwert nicht sicher genug
- () = Aussagewert eingeschränkt, da der Zahlenwert statistisch relativ unsicher ist
- . = Wert geheim

Fachlich Verantwortliche:

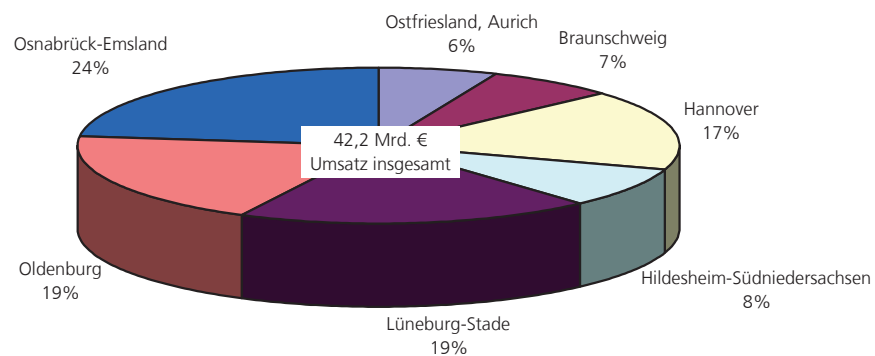
Wolfgang Kaiser Fachgebietsleiter Tel. 0511 9898 - 3336
Uwe Rode Teamleiter Tel. 0511 9898 - 3335

1. Handwerksunternehmen

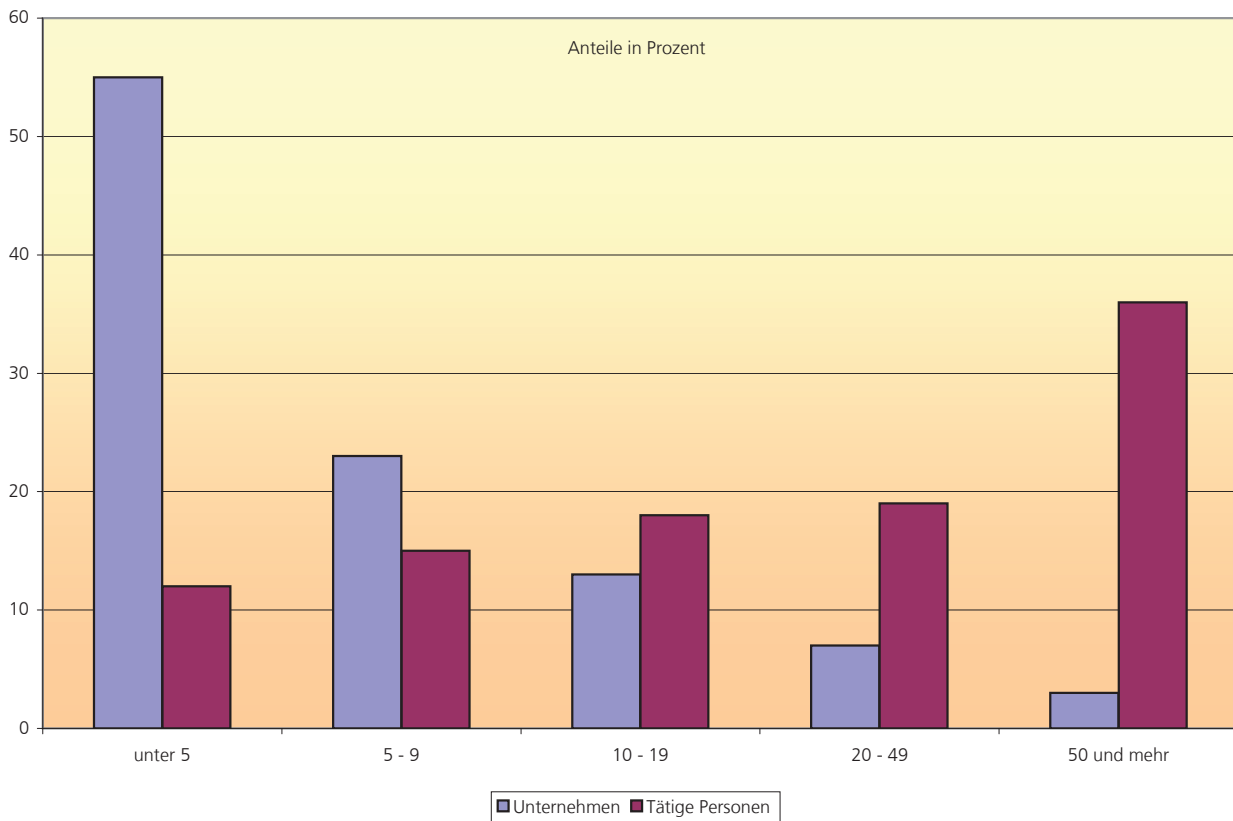
A1 Handwerksunternehmen und tätige Personen in den Handwerkskammerbezirken 2009



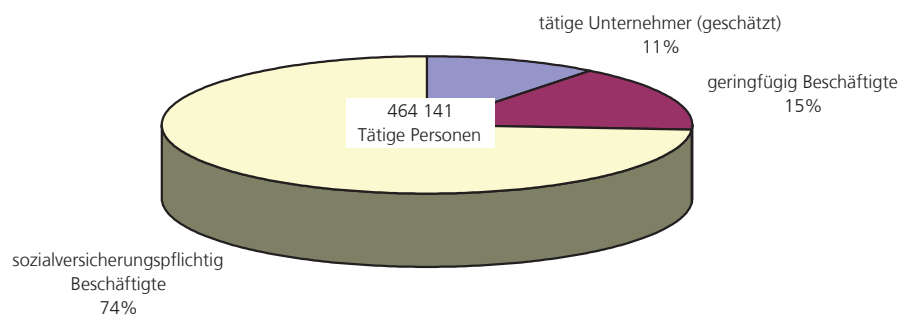
A2 Prozentuale Verteilung der Umsätze im Handwerk nach Handwerkskammerbezirken 2009



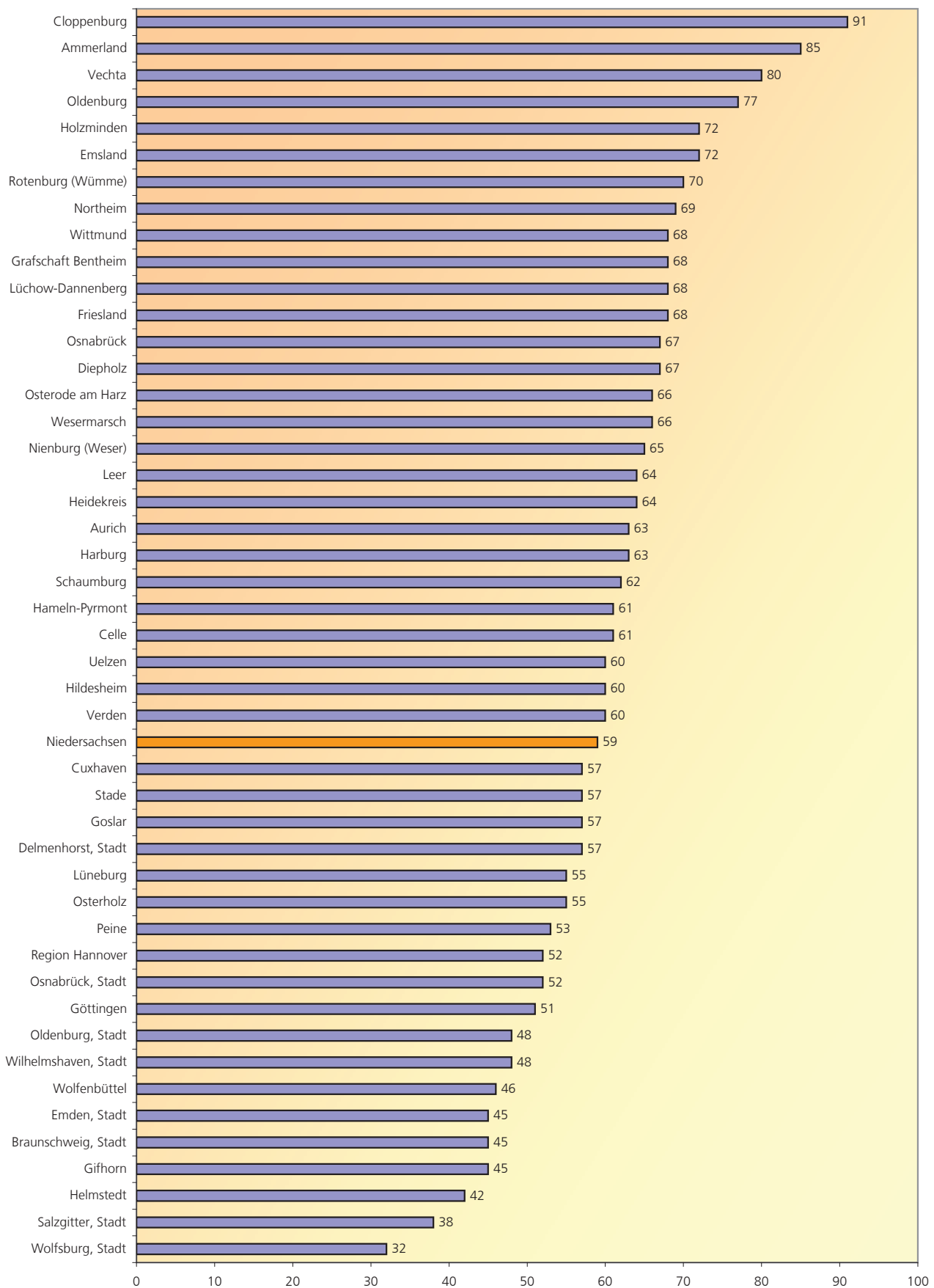
A3 Unternehmen und tätige Personen im Handwerk 2009 nach Größenklassen der tätigen Personen



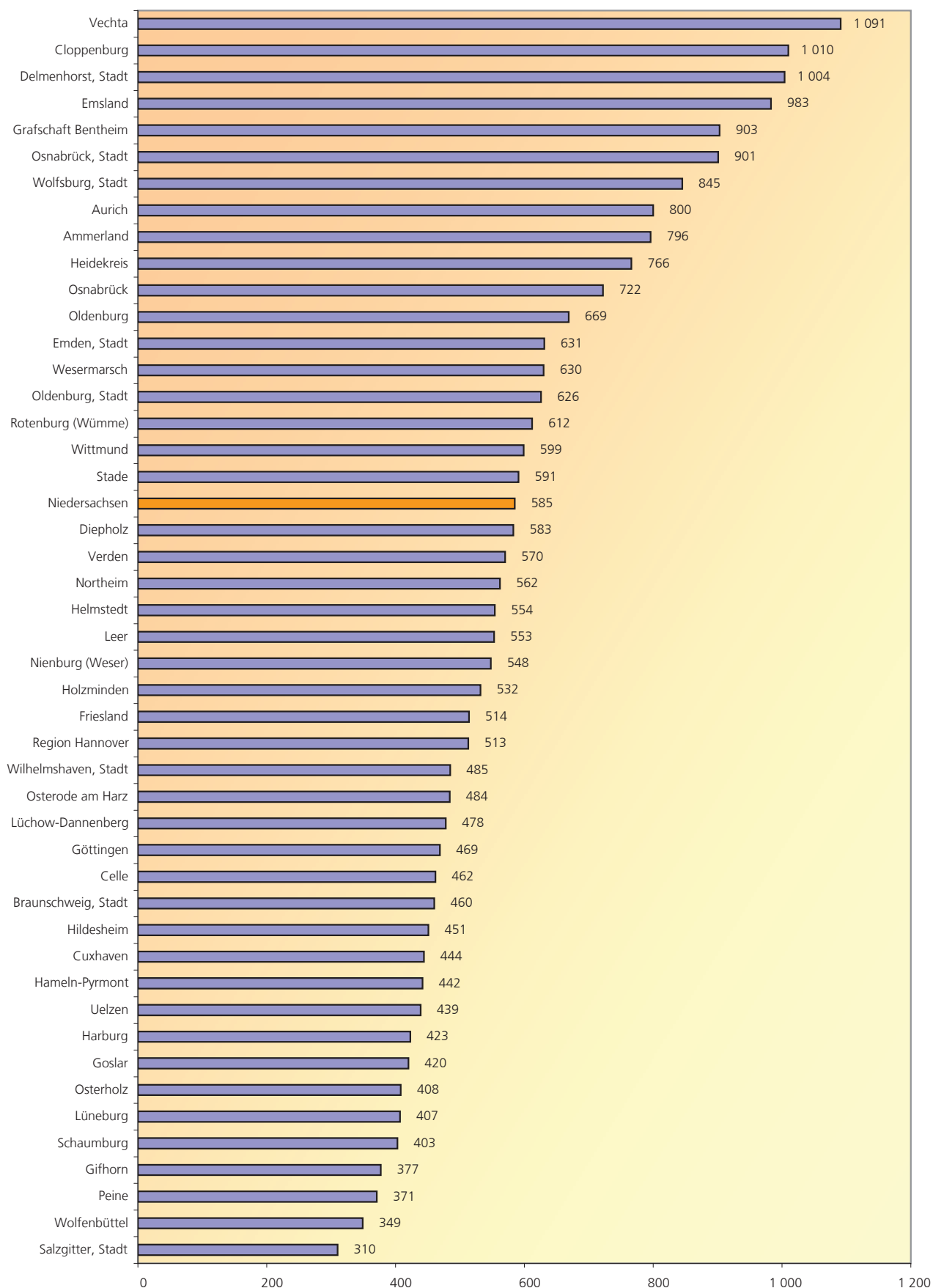
A4 Tätige Personen im Handwerk 2009 nach Art des Beschäftigungsverhältnisses in Prozent



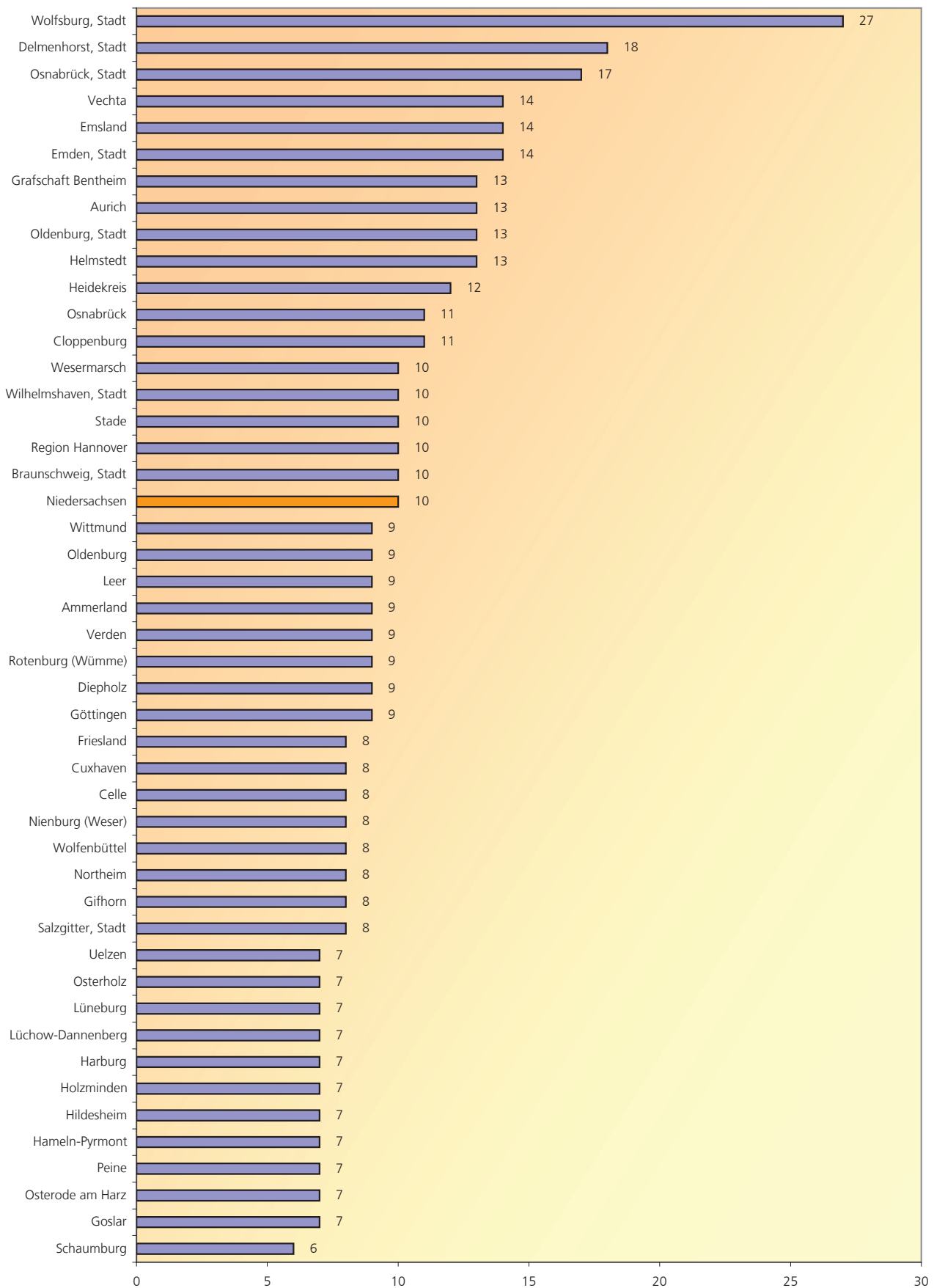
A5 Handwerksunternehmen je 10 000 Einwohner in den
Landkreisen und kreisfreien Städten 2009



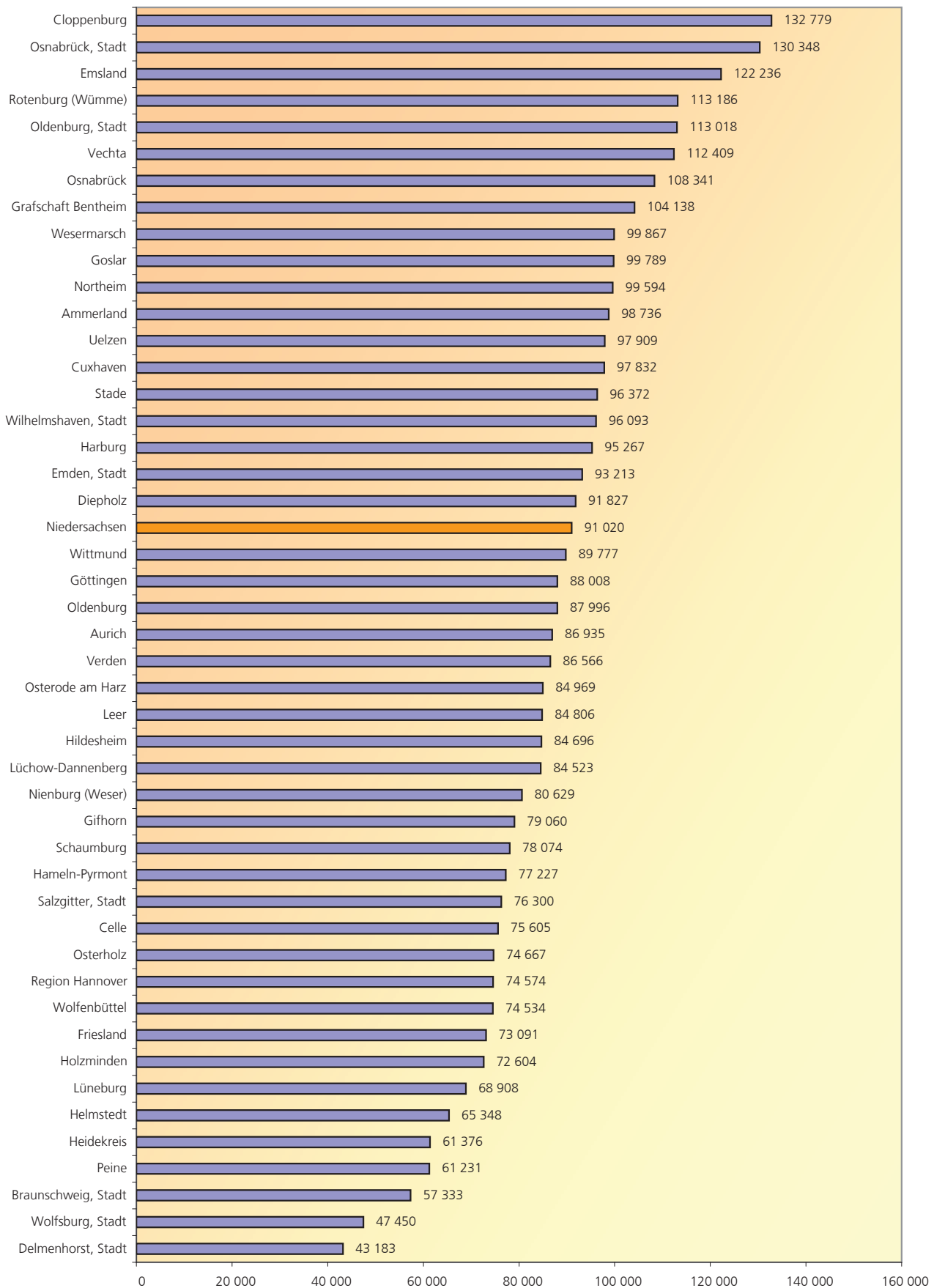
A6 Ttige Personen in Handwerksunternehmen je 10 000 Einwohner in den
Landkreisen und kreisfreien Stdten 2009



A7 Ttige Personen je Unternehmen in den Landkreisen und kreisfreien Stdten 2009



A8 Umsatz pro Beschäftigtem in Handwerksunternehmen in den
Landkreisen und kreisfreien Städten 2009



Handwerkszählung 2009

1.1 Handwerksunternehmen, tätige Personen und Umsatz^{*)} nach Statistischen Regionen, kreisfreien Städten und Landkreisen

Schl.- Nr. ¹⁾	Kreisfreie Stadt Landkreis Statistische Region Land	Handwerks- unter- nehmen ^{*)}	Tätige Personen am 31.12.2009				Umsatz ³⁾ 2009	
			ins- gesamt ²⁾	darunter		je Unter- nehmen	insgesamt	je tätige Person
				sozialver- sicherungs- pflichtig Be- schäftigte	geringfügig entlohnte Be- schäftigte			
Anzahl							1 000 Euro	Euro
	Niedersachsen	47 163	464 141	343 347	71 681	10	42 246 085	91 020
1	Statistische Region Braunschweig	7 960	75 665	56 913	10 416	10	5 643 969	74 592
101	Braunschweig, Stadt	1 118	11 379	8 003	2 196	10	652 397	57 333
102	Salzgitter, Stadt	394	3 210	2 320	477	8	244 922	76 300
103	Wolfsburg, Stadt	383	10 234	9 208	620	27	(485 605)	(47 450)
151	Gifhorn	781	6 528	4 697	1 007	8	516 106	79 060
152	Göttingen	1 329	12 160	9 327	1 448	9	1 070 179	88 008
153	Goslar	820	6 077	4 376	838	7	606 420	99 789
154	Helmstedt	395	5 204	4 323	465	13	340 073	65 348
155	Northeim	963	7 905	5 616	1 279	8	787 290	99 594
156	Osterode am Harz	520	3 788	2 717	527	7	321 862	84 969
157	Peine	694	4 894	3 207	974	7	299 663	61 231
158	Wolfenbüttel	563	4 286	3 119	585	8	319 452	74 534
2	Statistische Region Hannover	12 333	107 321	77 822	16 661	9	8 422 189	78 477
241	Region Hannover	5 913	57 970	42 855	8 925	10	4 323 042	74 574
251	Diepholz	1 426	12 448	8 913	2 064	9	1 143 063	91 827
252	Hamelnd-Pyrmont	944	6 858	4 784	1 092	7	529 624	77 227
254	Hildesheim	1 716	12 845	9 377	1 694	7	1 087 924	84 696
255	Holzminden	533	3 941	2 668	727	7	286 133	72 604
256	Nienburg (Weser)	798	6 742	4 807	1 109	8	543 598	80 629
257	Schaumburg	1 003	6 517	4 418	1 050	6	508 805	78 074
3	Statistische Region Lüneburg	10 260	85 914	62 492	12 713	8	7 509 104	87 403
351	Celle	1 090	8 287	5 852	1 301	8	626 535	75 605
352	Cuxhaven	1 151	8 938	6 420	1 312	8	874 425	97 832
353	Harburg	1 546	10 380	7 372	1 392	7	988 870	95 267
354	Lüchow-Dannenberg	337	2 377	1 765	267	7	200 911	84 523
355	Lüneburg	981	7 213	5 057	1 122	7	497 034	68 908
356	Osterholz	618	4 570	3 152	768	7	341 226	74 667
357	Rotenburg (Wümme)	1 149	10 040	7 572	1 274	9	1 136 388	113 186
358	Heidekreis	893	10 723	7 469	2 313	12	658 134	61 376
359	Stade	1 121	11 634	8 897	1 577	10	1 121 196	96 372
360	Uelzen	570	4 149	3 110	441	7	406 223	97 909
361	Verden	804	7 603	5 826	946	9	658 162	86 566
4	Statistische Region Weser Ems	16 610	195 241	146 120	31 891	12	20 670 823	105 873
401	Delmenhorst, Stadt	421	7 478	3 421	3 617	18	322 925	43 183
402	Emden, Stadt	232	3 237	2 498	491	14	301 731	93 213
403	Oldenburg, Stadt	776	10 096	7 639	1 647	13	1 141 025	113 018
404	Osnabrück, Stadt	847	14 730	11 985	1 858	17	1 920 028	130 348
405	Wilhelmshaven, Stadt	387	3 939	3 007	533	10	(378 509)	(96 093)
451	Ammerland	997	9 351	6 940	1 375	9	923 284	98 736
452	Aurich	1 191	15 112	11 500	2 377	13	1 313 758	86 935
453	Cloppenburg	1 426	15 901	12 319	2 113	11	2 111 311	132 779
454	Emsland	2 249	30 789	23 897	4 557	14	3 763 526	122 236
455	Friesland	676	5 136	3 524	923	8	375 397	73 091
456	Grafschaft Bentheim	921	12 220	9 157	2 101	13	1 272 563	104 138
457	Leer	1 056	9 109	6 574	1 453	9	772 496	84 806
458	Oldenburg	970	8 470	6 200	1 260	9	745 322	87 996
459	Osnabrück	2 394	25 772	19 912	3 370	11	2 792 157	108 341
460	Vechta	1 077	14 715	10 774	2 831	14	1 654 105	112 409
461	Wesermarsch	599	5 748	4 243	884	10	574 033	99 867
462	Wittmund	391	3 438	2 530	501	9	308 653	89 777

*) Nur Unternehmen (einschl. der inzwischen inaktiven Unternehmen) mit steuerbarem Umsatz aus Lieferungen und Leistungen und/oder mit sozialversicherungspflichtig Beschäftigten im Berichtsjahr 2009.

1) Amtliches Gemeindeverzeichnis.

2) Einschl. tätiger Unternehmer (geschätzt).

3) Mit geschätzten Umsätzen bei Organschaftsmitgliedern; ohne Umsatzsteuer.

Handwerkszählung 2009

1.2 Handwerksunternehmen, tätige Personen und Umsatz²⁾ nach Handwerkskammerbezirken

Handwerkskammerbezirk	Handwerks- unter- nehmen *)	Tätige Personen am 31.12.2009				Umsatz ²⁾ 2009	
		ins- gesamt ¹⁾	darunter		je Unter- nehmen	insgesamt	je tätige Person
			sozialver- sicherungs- pflichtig Be- schäftigte	geringfügig entlohnte Be- schäftigte			
	Anzahl						1 000 Euro
Handwerk insgesamt	47 163	464 141	343 347	71 681	10	42 246 085	91 020
Ostfriesland, Aurich	2 870	30 896	23 102	4 822	11	2 696 638	87 281
Braunschweig	4 367	45 284	34 556	6 155	10	2 948 532	65 112
Hannover	10 084	90 535	65 777	14 240	9	7 048 132	77 850
Hildesheim-Südniedersachsen	5 061	40 639	29 705	5 675	8	3 553 388	87 438
Lüneburg-Stade	11 041	92 442	67 189	13 720	8	8 025 210	86 813
Oldenburg	7 329	80 834	58 067	15 183	11	8 225 911	101 763
Osnabrück-Emsland	6 411	83 511	64 951	11 886	13	9 748 274	116 730

*) Nur Unternehmen (einschl. der inzwischen inaktiven Unternehmen) mit steuerbarem Umsatz aus Lieferungen und Leistungen und/oder mit sozialversicherungspflichtig Beschäftigten im Berichtsjahr 2009.

1) Einschl. tätiger Unternehmer (geschätzt).

2) Mit geschätzten Umsätzen bei Organschaftsmitgliedern; ohne Umsatzsteuer.

Handwerkszählung 2009

1.3 Handwerksunternehmen, tätige Personen und Umsatz²⁾ nach Beschäftigtengrößenklassen

Unternehmen mit ... tätigen Personen	Handwerks- unter- nehmen *)	Tätige Personen am 31.12.2009				Umsatz ²⁾ 2009	
		ins- gesamt ¹⁾	darunter		je Unter- nehmen	insgesamt	je tätige Person
			sozialver- sicherungs- pflichtig Be- schäftigte	geringfügig entlohnte Be- schäftigte			
	Anzahl						1 000 Euro
Handwerk insgesamt	47 163	464 141	343 347	71 681	10	42 246 085	91 020
unter 5	25 910	54 098	21 267	5 855	2	3 616 006	66 842
5 - 9	10 750	70 810	47 527	11 972	7	4 879 949	68 916
10 - 19	6 223	82 704	63 257	12 991	13	6 953 988	84 083
20 - 49	3 082	89 897	74 562	12 185	29	9 333 625	103 826
50 und mehr	1 198	166 632	136 734	28 678	139	17 462 517	104 797

*) Nur Unternehmen (einschl. der inzwischen inaktiven Unternehmen) mit steuerbarem Umsatz aus Lieferungen und Leistungen und/oder mit sozialversicherungspflichtig Beschäftigten im Berichtsjahr 2009.

1) Einschl. tätiger Unternehmer (geschätzt).

2) Mit geschätzten Umsätzen bei Organschaftsmitgliedern; ohne Umsatzsteuer.

Handwerkszählung 2009

1.4 Handwerksunternehmen, tätige Personen und Umsatz^{*)} nach Umsatzgrößenklassen

Umsatz von ... bis unter ... Euro	Handwerks- unter- nehmen *)	Tätige Personen am 31.12.2009				Umsatz ²⁾ 2009	
		ins- gesamt ¹⁾	darunter		je Unter- nehmen	insgesamt	je tätige Person
			sozialver- sicherungs- pflichtig Be- schäftigte	geringfügig entlohnte Be- schäftigte			
	Anzahl						1 000 Euro
Handwerk insgesamt	47 163	464 141	343 347	71 681	10	42 246 085	91 020
unter 50 000	7 034	10 990	2 493	1 262	2	214 056	19 477
50 000 - 125 000	10 024	23 654	8 990	4 180	2	833 308	35 229
125 000 - 250 000	9 143	33 847	17 967	6 271	4	1 627 130	48 073
250 000 - 500 000	7 902	48 957	31 498	9 154	6	2 824 282	57 689
500 000 - 5 Mill.	11 774	201 274	156 311	32 780	17	16 006 828	79 528
5 Mill. und mehr	1 286	145 419	126 088	18 034	113	20 740 481	142 626

*) Nur Unternehmen (einschl. der inzwischen inaktiven Unternehmen) mit steuerbarem Umsatz aus Lieferungen und Leistungen und/oder mit sozialversicherungspflichtig Beschäftigten im Berichtsjahr 2009.

1) Einschl. tätiger Unternehmer (geschätzt).

2) Mit geschätzten Umsätzen bei Organschaftsmitgliedern; ohne Umsatzsteuer.

Handwerkszählung 2009

1.5 Handwerksunternehmen, tätige Personen und Umsatz²⁾ nach Handwerkskammerbezirken, Gewerbegruppen und Beschäftigtengrößenklassen

Handwerkskammerbezirk ----- Gewerbegruppe ----- Unternehmen mit ... tätigen Personen	Handwerks- unter- nehmen ^{*)}	Tätige Personen am 31.12.2009				Umsatz ²⁾ 2009	
		ins- gesamt ¹⁾	darunter		je Unter- nehmen	insgesamt	je tätige Person
			sozialver- sicherungs- pflichtig Be- schäftigte	geringfügig entlohnte Be- schäftigte			
Handwerk insgesamt	47 163	464 141	343 347	71 681	10	42 246 085	91 020
unter 5	25 910	54 098	21 267	5 855	2	3 616 006	66 842
5 - 9	10 750	70 810	47 527	11 972	7	4 879 949	68 916
10 - 19	6 223	82 704	63 257	12 991	13	6 953 988	84 083
20 - 49	3 082	89 897	74 562	12 185	29	9 333 625	103 826
50 und mehr	1 198	166 632	136 734	28 678	139	17 462 517	104 797
I Bauhauptgewerbe	7 435	67 418	54 597	5 113	9	7 523 972	111 602
unter 5	3 807
5 - 9	1 794	11 907	8 764	1 280	7	922 941	77 512
10 - 19	1 137	15 199	12 598	1 442	13	1 422 090	93 565
20 - 49	543
50 und mehr	154	16 927	16 149	624	110	2 798 857	165 349
II Ausbaugewerbe	17 750	125 172	93 972	12 779	7	11 077 987	88 502
unter 5	10 809	20 804	7 945	1 656	2	1 412 606	67 901
5 - 9	3 685	24 301	17 298	3 129	7	1 819 833	74 887
10 - 19	2 141	28 105	22 676	3 215	13	2 265 324	80 602
20 - 49	891	25 576	22 382	2 290	29	2 429 118	94 976
50 und mehr	224	26 386	23 671	2 489	118	3 151 106	119 423
III Handwerke für den gewerblichen Bedarf	5 818	111 502	81 108	24 388	19	8 606 013	77 183
unter 5	2 697	5 270	1 919	550	2	439 526	83 402
5 - 9	1 135	7 631	5 067	1 384	7	568 834	74 543
10 - 19	890	12 104	9 091	2 100	14	999 744	82 596
20 - 49	681	20 626	16 697	3 235	30	1 989 333	96 448
50 und mehr	415	65 871	48 334	17 119	159	4 608 576	69 964
IV Kraftfahrzeuggewerbe	4 384	44 880	34 866	5 390	10	(8 740 319)	(194 749)
unter 5	2 070	4 630	1 987	437	2	440 117	95 058
5 - 9	1 157	7 613	5 174	1 206	7	830 646	109 109
10 - 19	669	8 972	6 778	1 501	13	1 431 727	159 577
20 - 49	360	10 521	8 916	1 242	29	(2 274 770)	(216 212)
50 und mehr	128	13 144	12 011	1 004	103	(3 763 059)	(286 295)
V Lebensmittelgewerbe	2 392	54 984	38 885	13 591	23	3 729 898	67 836
unter 5	580
5 - 9	652	4 484	2 346	1 460	7	225 323	50 250
10 - 19	585	7 878	4 698	2 562	13	364 940	46 324
20 - 49	352
50 und mehr	223	30 757	24 343	6 178	138	2 479 505	80 616
VI Gesundheitsgewerbe	1 985	19 676	14 281	3 280	10	1 181 818	60 064
unter 5	830	2 096	888	329	3	139 734	66 667
5 - 9	623	4 087	2 545	870	7	238 468	58 348
10 - 19	357	4 783	3 485	918	13	281 203	58 792
20 - 49	153	4 393	3 582	650	29	261 913	59 621
50 und mehr	22	4 317	3 781	513	196	260 500	60 343
VII Handwerke für den privaten Bedarf	7 399	40 509	25 638	7 140	5	1 386 078	34 217
unter 5	5 117	12 034	4 823	1 912	2	414 140	34 414
5 - 9	1 704	10 787	6 333	2 643	6	273 904	25 392
10 - 19	444	5 663	3 931	1 253	13	188 960	33 367
20 - 49	102	2 795	2 106	581	27	108 160	38 698
50 und mehr	32	9 230	8 445	751	288	(400 914)	(43 436)

Handwerkszählung 2009

1.5 Handwerksunternehmen, tätige Personen und Umsatz²⁾ nach Handwerkskammerbezirken, Gewerbegruppen und Beschäftigtengrößenklassen

Handwerkskammerbezirk ----- Gewerbegruppe ----- Unternehmen mit ... tätigen Personen	Handwerks- unter- nehmen ^{*)}	Tätige Personen am 31.12.2009				Umsatz ²⁾ 2009	
		ins- gesamt ¹⁾	darunter		je Unter- nehmen	insgesamt	je tätige Person
			sozialver- sicherungs- pflichtig Be- schäftigte	geringfügig entlohnte Be- schäftigte			
						1 000 Euro	Euro
Ostfriesland, Aurich	2 870	30 896	23 102	4 822	11	2 696 638	87 281
unter 5	1 483	3 100	1 225	337	2	204 502	65 968
5 - 9	695	4 599	3 046	833	7	326 153	70 918
10 - 19	420	5 506	4 066	1 001	13	444 150	80 667
20 - 49	191	5 475	4 515	767	29	577 118	105 410
50 und mehr	81	12 216	10 250	1 884	151	1 144 715	93 706
I Bauhauptgewerbe	499	498 788	.
unter 5	234	463	171	47	2	37 274	80 505
5 - 9	122	794	581	90	7	68 470	86 234
10 - 19	83
20 - 49	47
50 und mehr	13	1 476	1 397	66	114	163 618	110 852
II Ausbaugewerbe	1 029	9 320	7 456	805	9	842 293	90 375
unter 5	594	1 123	430	81	2	76 364	68 000
5 - 9	226	1 515	1 093	189	7	115 803	76 438
10 - 19	142
20 - 49	48
50 und mehr	19	3 463	3 303	141	182	370 747	107 059
III Handwerke für den gewerblichen Bedarf	334	7 043	5 411	1 287	21	670 969	95 267
unter 5	150	291	111	25	2	27 392	94 131
5 - 9	62
10 - 19	59
20 - 49	35
50 und mehr	28
IV Kraftfahrzeuggewerbe	279	2 885	2 183	411	10	416 561	144 389
unter 5	108	266	127	28	2	24 852	93 429
5 - 9	90	599	401	104	7	62 010	103 523
10 - 19	47	627	447	129	13	87 993	140 340
20 - 49	28	794	648	117	28	122 497	154 278
50 und mehr	6	599	560	33	100	119 209	199 013
V Lebensmittelgewerbe	168	139 490	.
unter 5	38	5 575	.
5 - 9	49
10 - 19	49	654	368	235	13	30 547	46 708
20 - 49	18	484	308	158	27	.	.
50 und mehr	14	2 165	1 424	726	155	64 880	29 968
VI Gesundheitsgewerbe	111	875	555	198	8	51 441	58 790
unter 5	44	111	42	20	3	7 088	63 856
5 - 9	36	14 199	.
10 - 19	21	265	169	75	13	14 688	55 426
20 - 49	10	15 466	.
50 und mehr	-	-	-	-	-	-	-
VII Handwerke für den privaten Bedarf	450	1 899	1 014	418	4	77 096	40 598
unter 5	315	25 957	.
5 - 9	110	18 267	.
10 - 19	19
20 - 49	5
50 und mehr	1

Handwerkszählung 2009

1.5 Handwerksunternehmen, tätige Personen und Umsatz²⁾ nach Handwerkskammerbezirken, Gewerbegruppen und Beschäftigtengrößenklassen

Beschäftigtengrößenklassen Handwerkskammerbezirk ----- Gewerbegruppe ----- Unternehmen mit ... tätigen Personen	Handwerks- unter- nehmen ^{*)}	Tätige Personen am 31.12.2009				Umsatz ²⁾ 2009	
		ins- gesamt ¹⁾	darunter		je Unter- nehmen	insgesamt	je tätige Person
			sozialver- sicherungs- pflichtig Be- schäftigte	geringfügig entlohnte Be- schäftigte			
Braunschweig	4 367	45 284	34 556	6 155	10	2 948 532	65 112
unter 5	2 399	5 214	2 080	631	2	318 497	61 085
5 - 9	1 048	6 866	4 555	1 193	7	406 874	59 259
10 - 19	559	7 323	5 672	1 074	13	598 062	81 669
20 - 49	271	7 795	6 536	976	29	687 310	88 173
50 und mehr	90	18 086	15 713	2 281	201	937 789	51 852
I Bauhauptgewerbe	580	4 738	3 736	392	8	426 710	90 061
unter 5	253	565	246	53	2	39 640	70 159
5 - 9	187	1 232	878	152	7	83 264	67 584
10 - 19	94	1 230	1 022	112	13	115 752	94 107
20 - 49	37	956	856	63	26	90 596	94 766
50 und mehr	9	755	734	12	84	97 458	129 083
II Ausbaugewerbe	1 668	11 339	8 610	995	7	886 085	78 145
unter 5	994	2 000	794	173	2	127 687	63 844
5 - 9	361	2 358	1 673	304	7	157 236	66 682
10 - 19	200
20 - 49	96	2 726	2 441	187	28	222 058	81 459
50 und mehr	17
III Handwerke für den gewerblichen Bedarf	443	7 787	5 330	1 996	18	358 121	45 990
unter 5	217	421	148	45	2	38 114	90 532
5 - 9	87	597	397	112	7	40 846	68 419
10 - 19	66	894	670	155	14	66 045	73 876
20 - 49	45	1 444	1 074	322	32	100 533	69 621
50 und mehr	28	4 431	3 041	1 362	158	112 583	25 408
IV Kraftfahrzeuggewerbe	377	2 941	2 238	300	8	545 646	185 531
unter 5	196	434	184	40	2	40 237	92 712
5 - 9	89	565	381	84	6	47 605	84 257
10 - 19	57	761	609	95	13	134 087	176 198
20 - 49	29	795	703	62	27	191 996	241 504
50 und mehr	6	386	361	19	64	(131 721)	(341 246)
V Lebensmittelgewerbe	251	6 013	4 789	955	24	.	.
unter 5	63
5 - 9	75	519	292	147	7	21 994	42 378
10 - 19	66
20 - 49	26	810	591	189	31	34 549	42 653
50 und mehr	21
VI Gesundheitsgewerbe	238	2 732	1 802	684	11	130 442	47 746
unter 5	103	266	118	43	3	.	.
5 - 9	78	29 099	.
10 - 19	34	504	385	83	15	30 545	60 605
20 - 49	20	560	456	83	28	32 131	57 377
50 und mehr	3
VII Handwerke für den privaten Bedarf	810	9 734	8 051	833	12	.	.
unter 5	573
5 - 9	171	26 830	.
10 - 19	42	16 862	.
20 - 49	18	504	415	70	28	15 447	30 649
50 und mehr	6	6 276	6 135	135	1 046	/	/

Handwerkszählung 2009

1.5 Handwerksunternehmen, tätige Personen und Umsatz²⁾ nach Handwerkskammerbezirken, Gewerbegruppen und Beschäftigtengrößenklassen

Handwerkskammerbezirk ----- Gewerbegruppe ----- Unternehmen mit ... tätigen Personen	Handwerks- unter- nehmen ^{*)}	Tätige Personen am 31.12.2009				Umsatz ²⁾ 2009	
		ins- gesamt ¹⁾	darunter		je Unter- nehmen	insgesamt	je tätige Person
			sozialver- sicherungs- pflichtig Be- schäftigte	geringfügig entlohnte Be- schäftigte			
						1 000 Euro	Euro
Hannover	10 084	90 535	65 777	14 240	9	7 048 132	77 850
unter 5	5 899	12 228	4 803	1 268	2	798 313	65 286
5 - 9	2 242	14 628	9 899	2 367	7	976 883	66 782
10 - 19	1 213	16 083	12 331	2 503	13	1 269 659	78 944
20 - 49	526	15 383	12 729	2 111	29	1 493 577	97 093
50 und mehr	204	32 213	26 015	5 991	158	2 509 700	77 910
I Bauhauptgewerbe	1 314	9 721	7 543	817	7	981 226	100 939
unter 5	712	1 458	599	112	2	.	.
5 - 9	319
10 - 19	192
20 - 49	72	228 234	.
50 und mehr	19	257 880	.
II Ausbaugewerbe	3 986	24 051	17 714	2 212	6	2 120 798	88 179
unter 5	2 547	4 837	1 840	358	2	322 943	66 765
5 - 9	831	5 436	3 897	675	7	409 505	75 332
10 - 19	421	426 044	.
20 - 49	150	424 462	.
50 und mehr	37	3 977	3 752	188	107	537 844	135 239
III Handwerke für den gewerblichen Bedarf	1 273	25 765	17 824	6 624	20	1 176 770	45 673
unter 5	627	1 237	450	134	2	82 552	66 736
5 - 9	231	1 530	975	315	7	.	.
10 - 19	208	2 868	2 072	584	14	218 975	76 351
20 - 49	132	3 925	3 013	776	30	.	.
50 und mehr	75	16 205	11 314	4 815	216	462 681	28 552
IV Kraftfahrzeuggewerbe	897	8 448	6 616	874	9	(1 666 913)	(197 315)
unter 5	472	1 026	421	96	2	92 794	90 442
5 - 9	225	1 452	984	222	6	151 462	104 313
10 - 19	116	1 516	1 157	240	13	237 918	156 938
20 - 49	58	1 811	1 580	173	31	(376 744)	(208 031)
50 und mehr	26	2 643	2 474	143	102	/	/
V Lebensmittelgewerbe	448	9 671	7 304	1 893	22	479 725	49 604
unter 5	112	270	99	53	2	.	.
5 - 9	126	44 825	.
10 - 19	106
20 - 49	70	92 876	.
50 und mehr	34	4 998	4 270	693	147	.	.
VI Gesundheitsgewerbe	456	5 449	4 457	501	12	364 881	66 963
unter 5	218	556	249	74	3	38 830	69 838
5 - 9	136	882	583	151	6	52 364	59 370
10 - 19	69	902	693	134	13	52 343	58 030
20 - 49	26	697	597	73	27	42 271	60 647
50 und mehr	7	2 412	2 335	69	345	179 073	74 243
VII Handwerke für den privaten Bedarf	1 710	7 430	4 319	1 319	4	257 819	34 700
unter 5	1 211	2 844	1 145	441	2	98 075	34 485
5 - 9	374	2 373	1 455	517	6	63 578	26 792
10 - 19	101	1 302	926	268	13	49 449	37 979
20 - 49	18
50 und mehr	6

Handwerkszählung 2009

1.5 Handwerksunternehmen, tätige Personen und Umsatz²⁾ nach Handwerkskammerbezirken, Gewerbegruppen und Beschäftigtengrößenklassen

Beschäftigtengrößenklassen Handwerkskammerbezirk ----- Gewerbegruppe ----- Unternehmen mit ... tätigen Personen	Handwerks- unter- nehmen ^{*)}	Tätige Personen am 31.12.2009				Umsatz ²⁾ 2009	
		ins- gesamt ¹⁾	darunter		je Unter- nehmen	insgesamt	je tätige Person
			sozialver- sicherungs- pflichtig Be- schäftigte	geringfügig entlohnte Be- schäftigte			
Hildesheim-Südniedersachsen	5 061	40 639	29 705	5 675	8	3 553 388	87 438
unter 5	2 898	6 279	2 532	728	2	413 791	65 901
5 - 9	1 193	7 793	5 225	1 321	7	493 398	63 313
10 - 19	594	7 951	6 196	1 143	13	621 429	78 157
20 - 49	284	8 327	7 069	969	29	844 819	101 455
50 und mehr	92	10 289	8 683	1 514	112	1 179 951	114 681
I Bauhauptgewerbe	692	5 815	4 658	443	8	.	.
unter 5	355
5 - 9	167	1 125	836	118	7	75 936	67 499
10 - 19	100
20 - 49	59	180 294	.
50 und mehr	11	106 509	.
II Ausbaugewerbe	1 911	11 457	8 225	1 239	6	942 071	82 227
unter 5	1 219	2 448	951	222	2	163 771	66 900
5 - 9	401	2 597	1 831	346	6	183 694	70 733
10 - 19	207
20 - 49	66	1 873	1 648	157	28	155 856	83 212
50 und mehr	18
III Handwerke für den gewerblichen Bedarf	580	8 059	6 195	1 270	14	770 440	95 600
unter 5	273	541	195	64	2	66 972	123 793
5 - 9	135
10 - 19	76	1 044	822	146	14	79 291	75 949
20 - 49	62	1 846	1 558	224	30	181 888	98 531
50 und mehr	34
IV Kraftfahrzeuggewerbe	475	4 115	3 165	452	9	/	/
unter 5	253	562	240	55	2	50 996	90 740
5 - 9	115	753	519	111	7	80 571	107 000
10 - 19	65	913	721	126	14	/	/
20 - 49	35	1 086	958	93	31	/	/
50 und mehr	7	801	727	67	114	/	/
V Lebensmittelgewerbe	332	5 522	3 939	1 242	17	.	.
unter 5	113	16 022	.
5 - 9	106
10 - 19	60
20 - 49	34	968	679	254	28	62 331	64 392
50 und mehr	19	2 741	2 263	459	144	.	.
VI Gesundheitsgewerbe	243	2 130	1 507	362	9	126 493	59 386
unter 5	93	242	104	39	3	.	.
5 - 9	82	523	325	109	6	30 524	58 363
10 - 19	48	624	454	117	13	37 217	59 643
20 - 49	18	32 639	.
50 und mehr	2
VII Handwerke für den privaten Bedarf	828	3 541	2 016	667	4	.	.
unter 5	592	1 457	626	221	2	47 948	32 909
5 - 9	187	1 156	690	269	6	30 052	25 997
10 - 19	38
20 - 49	10	279	215	54	28	7 903	28 326
50 und mehr	1

Handwerkszählung 2009

1.5 Handwerksunternehmen, tätige Personen und Umsatz²⁾ nach Handwerkskammerbezirken, Gewerbegruppen und Beschäftigtengrößenklassen

Handwerkskammerbezirk ----- Gewerbegruppe ----- Unternehmen mit ... tätigen Personen	Handwerks- unter- nehmen *)	Tätige Personen am 31.12.2009				Umsatz ²⁾ 2009	
		ins- gesamt ¹⁾	darunter		je Unter- nehmen	insgesamt	je tätige Person
			sozialver- sicherungs- pflichtig Be- schäftigte	geringfügig entlohnte Be- schäftigte			
						1 000 Euro	Euro
Lüneburg-Stade	11 041	92 442	67 189	13 720	8	8 025 210	86 813
unter 5	6 361	13 067	5 123	1 319	2	858 790	65 722
5 - 9	2 442	16 115	10 962	2 566	7	1 109 491	68 848
10 - 19	1 380	18 381	14 188	2 752	13	1 485 099	80 795
20 - 49	639	18 594	15 398	2 541	29	1 798 981	96 751
50 und mehr	219	26 285	21 518	4 542	120	2 772 849	105 492
I Bauhauptgewerbe	2 095
unter 5	1 151	2 298	898	189	2	.	.
5 - 9	503
10 - 19	280
20 - 49	125	3 636	3 270	239	29	424 438	116 732
50 und mehr	36	3 587	3 415	136	100	561 381	156 504
II Ausbaugewerbe	4 141	25 542	18 881	2 350	6	2 091 993	81 904
unter 5	2 641	5 069	1 940	398	2	344 534	67 969
5 - 9	798	5 301	3 811	639	7	386 933	72 992
10 - 19	475	6 216	5 096	624	13	483 269	77 746
20 - 49	191	5 459	4 766	498	29	476 571	87 300
50 und mehr	36	3 497	3 268	191	97	400 686	114 580
III Handwerke für den gewerblichen Bedarf	1 195	17 452	12 198	4 017	15	1 224 897	70 187
unter 5	636	1 238	460	118	2	89 877	72 599
5 - 9	239	1 606	1 056	300	7	127 656	79 487
10 - 19	158	2 126	1 565	399	13	177 268	83 381
20 - 49	106	3 233	2 601	524	31	311 960	96 492
50 und mehr	56	9 249	6 516	2 676	165	518 136	56 021
IV Kraftfahrzeuggewerbe	978	9 271	7 128	1 107	9	(1 572 755)	(169 642)
unter 5	480	1 087	472	96	2	89 496	82 333
5 - 9	260	1 712	1 192	247	7	172 751	100 906
10 - 19	144	1 955	1 503	302	14	272 758	139 518
20 - 49	65	1 846	1 552	229	28	/	/
50 und mehr	29	2 671	2 409	233	92	(673 682)	(252 221)
V Lebensmittelgewerbe	557
unter 5	120	281	99	53	2	.	.
5 - 9	155
10 - 19	134
20 - 49	92	2 780	1 905	779	30	128 759	46 316
50 und mehr	56
VI Gesundheitsgewerbe	427	3 578	2 477	646	8	214 541	59 961
unter 5	178	427	177	64	2	29 007	67 932
5 - 9	124	822	515	170	7	47 312	57 557
10 - 19	81	1 097	789	222	14	64 305	58 619
20 - 49	44	1 232	996	190	28	73 917	59 998
50 und mehr	-	-	-	-	-	-	-
VII Handwerke für den privaten Bedarf	1 648	7 331	4 254	1 358	4	236 928	32 319
unter 5	1 155	2 667	1 077	401	2	94 487	35 428
5 - 9	363	2 280	1 367	524	6	56 548	24 802
10 - 19	108
20 - 49	16	408	308	82	26	19 268	47 225
50 und mehr	6

Handwerkszählung 2009

1.5 Handwerksunternehmen, tätige Personen und Umsatz²⁾ nach Handwerkskammerbezirken, Gewerbegruppen und Beschäftigtengrößenklassen

Handwerkskammerbezirk ----- Gewerbegruppe ----- Unternehmen mit ... tätigen Personen	Handwerks- unter- nehmen ^{*)}	Tätige Personen am 31.12.2009				Umsatz ²⁾ 2009	
		ins- gesamt ¹⁾	darunter		je Unter- nehmen	insgesamt	je tätige Person
			sozialver- sicherungs- pflichtig Be- schäftigte	geringfügig entlohnte Be- schäftigte			
Oldenburg	7 329	80 834	58 067	15 183	11	8 225 911	101 763
unter 5	3 802	7 800	3 019	845	2	548 029	70 260
5 - 9	1 665	10 990	7 462	1 798	7	800 320	72 823
10 - 19	1 048	14 030	10 837	2 105	13	1 246 304	88 831
20 - 49	582	17 037	14 138	2 306	29	2 026 597	118 953
50 und mehr	232	30 977	22 611	8 129	134	3 604 661	116 366
I Bauhauptgewerbe	1 307	11 668	9 540	785	9	1 333 729	114 307
unter 5	687	1 420	595	113	2	121 909	85 851
5 - 9	291	1 937	1 463	178	7	169 891	87 708
10 - 19	201	2 746	2 306	233	14	265 778	96 787
20 - 49	106	3 039	2 764	169	29	367 931	121 070
50 und mehr	22	2 526	2 412	92	115	408 220	161 607
II Ausbaugewerbe	2 657	21 857	16 091	3 020	8	1 928 514	88 233
unter 5	1 537	2 897	1 071	239	2	202 357	69 851
5 - 9	553	3 669	2 639	452	7	281 011	76 591
10 - 19	361	4 793	3 878	541	13	408 736	85 278
20 - 49	166
50 und mehr	40
III Handwerke für den gewerblichen Bedarf	1 051	22 693	15 318	6 293	22	1 880 535	82 869
unter 5	426	790	269	81	2	72 824	92 182
5 - 9	217	1 432	965	243	7	105 765	73 858
10 - 19	170	2 306	1 762	366	14	207 220	89 861
20 - 49	147	4 452	3 557	746	30	453 594	101 885
50 und mehr	91	13 713	8 765	4 857	151	1 041 132	75 923
IV Kraftfahrzeuggewerbe	672	8 011	6 296	1 017	12	/	/
unter 5	268	602	266	57	2	62 077	103 118
5 - 9	190	1 288	875	211	7	135 043	104 847
10 - 19	112	1 515	1 170	230	14	(239 134)	(157 844)
20 - 49	77	2 252	1 868	307	29	/	/
50 und mehr	25	2 354	2 117	212	94	/	/
V Lebensmittelgewerbe	333	8 940	5 947	2 647	27	1 057 362	118 273
unter 5	67	14 534	.
5 - 9	81	559	285	192	7	35 905	64 231
10 - 19	89	1 185	664	428	13	.	.
20 - 49	52
50 und mehr	44	5 444	3 920	1 475	124	834 929	153 367
VI Gesundheitsgewerbe	258	2 423	1 728	424	9	147 880	61 032
unter 5	98	256	108	45	3	.	.
5 - 9	85	575	355	131	7	35 132	61 099
10 - 19	53	710	522	134	13	41 885	58 993
20 - 49	17	514	423	71	30	32 373	62 982
50 und mehr	5	368	320	43	74	.	.
VII Handwerke für den privaten Bedarf	1 051	5 242	3 147	997	5	272 774	52 036
unter 5	719
5 - 9	248	1 530	880	391	6	37 573	24 558
10 - 19	62	775	535	173	13	.	.
20 - 49	17	476	354	103	28	21 683	45 553
50 und mehr	5

Handwerkszählung 2009

1.5 Handwerksunternehmen, tätige Personen und Umsatz²⁾ nach Handwerkskammerbezirken, Gewerbegruppen und Beschäftigtengrößenklassen

Handwerkskammerbezirk ----- Gewerbegruppe ----- Unternehmen mit ... tätigen Personen	Handwerks- unter- nehmen ^{*)}	Tätige Personen am 31.12.2009				Umsatz ²⁾ 2009	
		ins- gesamt ¹⁾	darunter		je Unter- nehmen	insgesamt	je tätige Person
			sozialver- sicherungs- pflichtig Be- schäftigte	geringfügig entlohnte Be- schäftigte			
Osnabrück-Emsland	6 411	83 511	64 951	11 886	13	9 748 274	116 730
unter 5	3 068	6 410	2 485	727	2	474 084	73 960
5 - 9	1 465	9 819	6 378	1 894	7	766 830	78 097
10 - 19	1 009	13 430	9 967	2 413	13	1 289 285	96 000
20 - 49	589	17 286	14 177	2 515	29	1 905 223	110 218
50 und mehr	280	36 566	31 944	4 337	131	5 312 852	145 295
I Bauhauptgewerbe	948	13 724	11 764	984	14	1 954 519	142 416
unter 5	415	918	393	92	2	82 045	89 374
5 - 9	205
10 - 19	187
20 - 49	97
50 und mehr	44	6 112	5 838	230	139	1 203 791	196 955
II Ausbaugewerbe	2 358	21 606	16 995	2 158	9	2 266 233	104 889
unter 5	1 277	2 430	919	185	2	174 950	71 996
5 - 9	515	3 425	2 354	524	7	285 651	83 402
10 - 19	335	4 447	3 527	574	13	406 245	91 353
20 - 49	174	5 142	4 445	520	30	554 436	107 825
50 und mehr	57	6 162	5 750	355	108	844 951	137 123
III Handwerke für den gewerblichen Bedarf	942	22 703	18 832	2 901	24	2 524 281	111 187
unter 5	368	752	286	83	2	61 795	82 174
5 - 9	164	1 131	758	199	7	97 886	86 548
10 - 19	153
20 - 49	154
50 und mehr	103	14 114	12 217	1 793	137	1 685 830	119 444
IV Kraftfahrzeuggewerbe	706	9 209	7 240	1 229	13	2 173 509	236 020
unter 5	293	653	277	65	2	79 665	121 998
5 - 9	188	1 244	822	227	7	181 204	145 662
10 - 19	128	1 685	1 171	379	13	324 112	192 351
20 - 49	68	1 937	1 607	261	28	(411 119)	(212 245)
50 und mehr	29	3 690	3 363	297	127	1 177 409	319 081
V Lebensmittelgewerbe	303	8 448	5 528	2 601	28	508 392	60 179
unter 5	67	153	46	39	2	13 907	90 895
5 - 9	60
10 - 19	81
20 - 49	60	1 725	953	711	29	87 704	50 843
50 und mehr	35	5 033	3 783	1 213	144	332 739	66 111
VI Gesundheitsgewerbe	252	2 489	1 755	465	10	146 140	58 714
unter 5	96	238	90	44	2	.	.
5 - 9	82	29 838	.
10 - 19	51	681	473	153	13	40 220	59 060
20 - 49	18	546	427	101	30	33 116	60 652
50 und mehr	5

Handwerkszählung 2009

1.5 Handwerksunternehmen, tätige Personen und Umsatz^{*)} nach Handwerkskammerbezirken, Gewerbegruppen und Beschäftigtengrößenklassen

Handwerkskammerbezirk ----- Gewerbegruppe ----- Unternehmen mit ... tätigen Personen	Handwerks- unter- nehmen *)	Tätige Personen am 31.12.2009				Umsatz ²⁾ 2009	
		ins- gesamt ¹⁾	darunter		je Unter- nehmen	insgesamt	je tätige Person
			sozialver- sicherungs- pflichtig	geringfügig entlohnte			
			Be- schäftigte	Be- schäftigte			
Anzahl					1 000 Euro	Euro	
VII Handwerke für den privaten Bedarf	902	5 332	2 837	1 548	6	175 200	32 858
unter 5	552	1 266	474	219	2	.	.
5 - 9	251	41 056	.
10 - 19	74	959	588	289	13	32 872	34 277
20 - 49	18	479	311	150	27	14 384	30 029
50 und mehr	7

*) Nur Unternehmen (einschl. der inzwischen inaktiven Unternehmen) mit steuerbarem Umsatz aus Lieferungen und Leistungen und/oder mit sozialversicherungspflichtig Beschäftigten im Berichtsjahr 2009.

1) Einschl. tätiger Unternehmer (geschätzt).

2) Mit geschätzten Umsätzen bei Organschaftsmitgliedern; ohne Umsatzsteuer.

Handwerkszählung 2009

1.6 Handwerksunternehmen, tätige Personen und Umsatz²⁾ nach Handwerkskammerbezirken, Gewerbegruppen und Umsatzgrößenklassen

Handwerkskammerbezirk ----- Gewerbegruppe ----- Umsatz von ... bis unter ... Euro	Handwerks- unter- nehmen *)	Tätige Personen am 31.12.2009				Umsatz ²⁾ 2009	
		ins- gesamt ¹⁾	darunter		je Unter- nehmen	insgesamt	je tätige Person
			sozialver- sicherungs- pflichtig Be- schäftigte	geringfügig entlohnte Be- schäftigte			
Handwerk insgesamt	47 163	464 141	343 347	71 681	10	42 246 085	91 020
unter 50 000	7 034	10 990	2 493	1 262	2	214 056	19 477
50 000 - 125 000	10 024	23 654	8 990	4 180	2	833 308	35 229
125 000 - 250 000	9 143	33 847	17 967	6 271	4	1 627 130	48 073
250 000 - 500 000	7 902	48 957	31 498	9 154	6	2 824 282	57 689
500 000 - 5 Mill.	11 774	201 274	156 311	32 780	17	16 006 828	79 528
5 Mill. und mehr	1 286	145 419	126 088	18 034	113	20 740 481	142 626
I Bauhauptgewerbe	7 435	67 418	54 597	5 113	9	7 523 972	111 602
unter 50 000	812
50 000 - 125 000	1 307
125 000 - 250 000	1 340	4 327	2 350	563	3	242 604	56 067
250 000 - 500 000	1 365	7 304	5 109	773	5	493 273	67 535
500 000 - 5 Mill.	2 399	33 511	28 368	2 699	14	3 340 099	99 672
5 Mill. und mehr	212	18 576	17 669	695	88	3 314 183	178 412
II Ausbaugewerbe	17 750	125 172	93 972	12 779	7	11 077 987	88 502
unter 50 000	2 827	3 529	492	150	1	87 947	24 921
50 000 - 125 000	3 962	6 787	2 005	675	2	329 676	48 575
125 000 - 250 000	3 358	10 403	5 477	1 396	3	609 470	58 586
250 000 - 500 000	3 133	17 081	11 612	2 179	5	1 118 797	65 500
500 000 - 5 Mill.	4 221	61 763	51 353	6 055	15	5 302 899	85 859
5 Mill. und mehr	249	25 609	23 033	2 324	103	3 629 198	141 716
III Handwerke für den gewerblichen Bedarf	5 818	111 502	81 108	24 388	19	8 606 013	77 183
unter 50 000	779	1 233	245	188	2	23 215	18 828
50 000 - 125 000	1 033	2 385	723	585	2	84 639	35 488
125 000 - 250 000	837	3 607	1 723	1 013	4	151 995	42 139
250 000 - 500 000	905	6 604	3 840	1 824	7	325 453	49 281
500 000 - 5 Mill.	1 918	46 848	33 616	11 262	24	2 954 725	63 070
5 Mill. und mehr	346	50 825	40 961	9 516	147	5 065 986	99 675
IV Kraftfahrzeuggewerbe	4 384	44 880	34 866	5 390	10	(8 740 319)	(194 749)
unter 50 000	328	581	194	43	2	9 720	16 730
50 000 - 125 000	628	1 173	408	99	2	53 501	45 610
125 000 - 250 000	734	2 162	1 096	262	3	135 873	62 846
250 000 - 500 000	797	3 945	2 499	600	5	283 826	71 946
500 000 - 5 Mill.	1 544	17 835	13 509	2 718	12	2 372 459	133 023
5 Mill. und mehr	353	19 184	17 160	1 668	54	(5 884 940)	(306 763)
V Lebensmittelgewerbe	2 392	54 984	38 885	13 591	23	3 729 898	67 836
unter 50 000	95
50 000 - 125 000	227
125 000 - 250 000	457	2 326	993	863	5	85 387	36 710
250 000 - 500 000	646	5 907	3 215	2 014	9	233 544	39 537
500 000 - 5 Mill.	867	25 636	17 398	7 315	30	1 143 692	44 613
5 Mill. und mehr	100	20 259	16 985	3 172	203	2 244 655	110 798

Handwerkszählung 2009

1.6 Handwerksunternehmen, tätige Personen und Umsatz²⁾ nach Handwerkskammerbezirken, Gewerbegruppen und Umsatzgrößenklassen

Handwerkskammerbezirk ----- Gewerbegruppe ----- Umsatz von ... bis unter ... Euro	Handwerks- unter- nehmen*)	Tätige Personen am 31.12.2009				Umsatz ²⁾ 2009	
		ins- gesamt ¹⁾	darunter		je Unter- nehmen	insgesamt	je tätige Person
			sozialver- sicherungs- pflichtig Be- schäftigte	geringfügig entlohnte Be- schäftigte			
Anzahl						1 000 Euro	Euro
VI Gesundheitsgewerbe	1 985	19 676	14 281	3 280	10	1 181 818	60 064
unter 50 000	95	232	109	25	2	2 476	10 672
50 000 - 125 000	231	476	145	86	2	20 543	43 158
125 000 - 250 000	475	1 655	784	365	3	89 162	53 874
250 000 - 500 000	601	3 804	2 331	833	6	215 325	56 605
500 000 - 5 Mill.	570	9 741	7 612	1 517	17	621 170	63 769
5 Mill. und mehr	13	3 768	3 300	454	290	233 142	61 874
VII Handwerke für den privaten Bedarf	7 399	40 509	25 638	7 140	5	1 386 078	34 217
unter 50 000	2 098	3 919	1 042	709	2	64 511	16 461
50 000 - 125 000	2 636	9 773	4 725	2 272	4	214 703	21 969
125 000 - 250 000	1 942	9 367	5 544	1 809	5	312 639	33 377
250 000 - 500 000	455	4 312	2 892	931	9	154 064	35 729
500 000 - 5 Mill.	255	5 940	4 455	1 214	23	271 784	45 755
5 Mill. und mehr	13	7 198	6 980	205	554	(368 377)	(51 178)
Ostfriesland, Aurich	2 870	30 896	23 102	4 822	11	2 696 638	87 281
unter 50 000	441	740	170	115	2	13 830	18 689
50 000 - 125 000	546	1 358	545	244	2	45 523	33 522
125 000 - 250 000	530	1 953	1 026	374	4	93 423	47 836
250 000 - 500 000	478	3 001	1 951	560	6	171 185	57 043
500 000 - 5 Mill.	785	12 898	9 697	2 387	16	1 047 431	81 209
5 Mill. und mehr	90	10 946	9 713	1 142	122	1 325 246	121 071
I Bauhauptgewerbe	499	498 788	.
unter 50 000	60	81	12	6	1	.	.
50 000 - 125 000	76	148	47	23	2	6 313	42 655
125 000 - 250 000	79
250 000 - 500 000	87
500 000 - 5 Mill.	180
5 Mill. und mehr	17	1 576	1 488	71	93	196 124	124 444
II Ausbaugewerbe	1 029	9 320	7 456	805	9	842 293	90 375
unter 50 000	170	208	32	3	1	5 494	26 413
50 000 - 125 000	213	397	143	35	2	17 765	44 748
125 000 - 250 000	174	500	257	62	3	30 915	61 830
250 000 - 500 000	189	1 094	768	133	6	66 451	60 741
500 000 - 5 Mill.	263	3 781	3 057	451	14	322 318	85 247
5 Mill. und mehr	20	3 340	3 199	121	167	399 350	119 566
III Handwerke für den gewerblichen Bedarf	334	7 043	5 411	1 287	21	670 969	95 267
unter 50 000	46	70	14	8	2	1 361	19 443
50 000 - 125 000	52	90	29	6	2	4 052	45 022
125 000 - 250 000	53
250 000 - 500 000	39	219	144	36	6	13 970	63 790
500 000 - 5 Mill.	114	2 755	1 888	748	24	178 773	64 890
5 Mill. und mehr	30
IV Kraftfahrzeuggewerbe	279	2 885	2 183	411	10	416 561	144 389
unter 50 000	11	355	.
50 000 - 125 000	29	2 521	.
125 000 - 250 000	43	131	71	14	3	8 014	61 176
250 000 - 500 000	55	292	181	55	5	20 347	69 682
500 000 - 5 Mill.	126	1 576	1 170	274	13	189 048	119 954
5 Mill. und mehr	15	819	741	62	55	196 276	239 653

Handwerkszählung 2009

1.6 Handwerksunternehmen, tätige Personen und Umsatz²⁾ nach Handwerkskammerbezirken, Gewerbegruppen und Umsatzgrößenklassen

Handwerkskammerbezirk ----- Gewerbegruppe ----- Umsatz von ... bis unter ... Euro	Handwerks- unter- nehmen*)	Tätige Personen am 31.12.2009				Umsatz ²⁾ 2009	
		ins- gesamt ¹⁾	darunter		je Unter- nehmen	insgesamt	je tätige Person
			sozialver- sicherungs- pflichtig Be- schäftigte	geringfügig entlohnte Be- schäftigte			
V Lebensmittelgewerbe	168	139 490	.
unter 50 000	11	94	46	36	9	.	.
50 000 - 125 000	14	37	11	12	3	.	.
125 000 - 250 000	30
250 000 - 500 000	50	475	237	187	10	18 149	38 208
500 000 - 5 Mill.	56
5 Mill. und mehr	7	1 487	1 005	475	212	50 816	34 174
VI Gesundheitsgewerbe	111	875	555	198	8	51 441	58 790
unter 50 000	1
50 000 - 125 000	14
125 000 - 250 000	32	93	37	19	3	.	.
250 000 - 500 000	32	239	140	65	7	11 517	48 188
500 000 - 5 Mill.	32	500	362	104	16	32 879	65 758
5 Mill. und mehr	-	-	-	-	-	-	-
VII Handwerke für den privaten Bedarf	450	1 899	1 014	418	4	77 096	40 598
unter 50 000	142	268	60	61	2	4 515	16 847
50 000 - 125 000	148	595	285	153	4	12 352	20 760
125 000 - 250 000	119
250 000 - 500 000	26
500 000 - 5 Mill.	14	199	132	53	14	12 434	62 482
5 Mill. und mehr	1
Braunschweig	4 367	45 284	34 556	6 155	10	2 948 532	65 112
unter 50 000	706	1 165	276	159	2	20 566	17 653
50 000 - 125 000	958	2 436	940	495	3	79 557	32 659
125 000 - 250 000	864	3 493	1 915	662	4	154 683	44 284
250 000 - 500 000	766	4 926	3 236	875	6	273 528	55 527
500 000 - 5 Mill.	995	18 058	14 331	2 694	18	1 301 652	72 082
5 Mill. und mehr	78	15 206	13 858	1 270	195	1 118 546	73 560
I Bauhauptgewerbe	580	4 738	3 736	392	8	426 710	90 061
unter 50 000	54
50 000 - 125 000	83
125 000 - 250 000	127
250 000 - 500 000	125	764	545	85	6	46 886	61 369
500 000 - 5 Mill.	178	2 354	1 988	185	13	223 583	94 980
5 Mill. und mehr	13	864	838	13	66	124 726	144 359
II Ausbaugewerbe	1 668	11 339	8 610	995	7	886 085	78 145
unter 50 000	267	349	58	18	1	7 899	22 633
50 000 - 125 000	370	660	205	76	2	30 948	46 891
125 000 - 250 000	318	57 693	.
250 000 - 500 000	302	1 673	1 137	217	6	.	.
500 000 - 5 Mill.	393	5 875	4 999	472	15	485 084	82 567
5 Mill. und mehr	18
III Handwerke für den gewerblichen Bedarf	443	7 787	5 330	1 996	18	358 121	45 990
unter 50 000	68	90	9	8	1	2 027	22 522
50 000 - 125 000	86	206	65	52	2	7 030	34 126
125 000 - 250 000	68	350	169	111	5	12 353	35 294
250 000 - 500 000	66	515	297	149	8	23 746	46 109
500 000 - 5 Mill.	144	4 091	2 899	1 043	28	213 949	52 297
5 Mill. und mehr	11	2 535	1 891	633	230	99 016	39 060

Handwerkszählung 2009

1.6 Handwerksunternehmen, tätige Personen und Umsatz²⁾ nach Handwerkskammerbezirken, Gewerbegruppen und Umsatzgrößenklassen

Handwerkskammerbezirk ----- Gewerbegruppe ----- Umsatz von ... bis unter ... Euro	Handwerks- unter- nehmen*)	Tätige Personen am 31.12.2009				Umsatz ²⁾ 2009	
		ins- gesamt ¹⁾	darunter		je Unter- nehmen	insgesamt	je tätige Person
			sozialver- sicherungs- pflichtig Be- schäftigte	geringfügig entlohnte Be- schäftigte			
						1 000 Euro	Euro
IV Kraftfahrzeuggewerbe	377	2 941	2 238	300	8	545 646	185 531
unter 50 000	36	871	.
50 000 - 125 000	68	152	63	16	2	5 714	37 592
125 000 - 250 000	62	185	94	19	3	11 232	60 714
250 000 - 500 000	85	29 786	.
500 000 - 5 Mill.	103	1 359	1 092	161	13	165 188	121 551
5 Mill. und mehr	23	332 855	.
V Lebensmittelgewerbe	251	6 013	4 789	955	24	.	.
unter 50 000	14
50 000 - 125 000	30	98	44	22	3	2 907	29 663
125 000 - 250 000	51	302	147	103	6	9 833	32 560
250 000 - 500 000	69
500 000 - 5 Mill.	80
5 Mill. und mehr	7
VI Gesundheitsgewerbe	238	2 732	1 802	684	11	130 442	47 746
unter 50 000	16
50 000 - 125 000	35	70	22	13	2	3 063	43 757
125 000 - 250 000	53	218	115	49	4	.	.
250 000 - 500 000	70	453	283	98	6	24 641	54 395
500 000 - 5 Mill.	61	1 080	856	159	18	69 228	64 100
5 Mill. und mehr	3
VII Handwerke für den privaten Bedarf	810	9 734	8 051	833	12	.	.
unter 50 000	251
50 000 - 125 000	286
125 000 - 250 000	185	30 168	.
250 000 - 500 000	49	460	321	85	9	.	.
500 000 - 5 Mill.	36
5 Mill. und mehr	3	/	.
Hannover	10 084	90 535	65 777	14 240	9	7 048 132	77 850
unter 50 000	1 648	2 486	544	247	2	50 006	20 115
50 000 - 125 000	2 314	5 393	2 023	938	2	191 986	35 599
125 000 - 250 000	2 013	7 471	3 988	1 356	4	357 824	47 895
250 000 - 500 000	1 692	10 574	6 782	2 014	6	604 625	57 180
500 000 - 5 Mill.	2 225	38 070	29 582	6 197	17	2 866 002	75 282
5 Mill. und mehr	192	26 541	22 858	3 488	138	2 977 689	112 192
I Bauhauptgewerbe	1 314	9 721	7 543	817	7	981 226	100 939
unter 50 000	143	203	34	21	1	4 303	21 197
50 000 - 125 000	249	454	154	36	2	20 898	46 031
125 000 - 250 000	253
250 000 - 500 000	268	1 444	1 000	167	5	96 157	66 591
500 000 - 5 Mill.	374
5 Mill. und mehr	27	1 837	1 735	75	68	321 348	174 931
II Ausbaugewerbe	3 986	24 051	17 714	2 212	6	2 120 798	88 179
unter 50 000	683	848	121	33	1	21 051	24 824
50 000 - 125 000	952	1 645	480	171	2	79 977	48 618
125 000 - 250 000	769	2 310	1 226	278	3	139 538	60 406
250 000 - 500 000	694	3 754	2 558	476	5	249 437	66 446
500 000 - 5 Mill.	846	11 645	9 709	1 068	14	997 131	85 627
5 Mill. und mehr	42	3 849	3 620	186	92	633 664	164 631

Handwerkszählung 2009

1.6 Handwerksunternehmen, tätige Personen und Umsatz²⁾ nach Handwerkskammerbezirken, Gewerbegruppen und Umsatzgrößenklassen

Handwerkskammerbezirk ----- Gewerbegruppe ----- Umsatz von ... bis unter ... Euro	Handwerks- unter- nehmen*)	Tätige Personen am 31.12.2009				Umsatz ²⁾ 2009	
		ins- gesamt ¹⁾	darunter		je Unter- nehmen	insgesamt	je tätige Person
			sozialver- sicherungs- pflichtig Be- schäftigte	geringfügig entlohnte Be- schäftigte			
III Handwerke für den gewerblichen Bedarf	1 273	25 765	17 824	6 624	20	1 176 770	45 673
unter 50 000	215	315	66	30	1	6 413	20 359
50 000 - 125 000	241	649	205	193	3	19 625	30 239
125 000 - 250 000	188	944	458	284	5	34 011	36 029
250 000 - 500 000	194	1 716	874	639	9	69 679	40 605
500 000 - 5 Mill.	395	10 604	7 442	2 760	27	596 357	56 239
5 Mill. und mehr	40	11 537	8 779	2 718	288	450 685	39 064
IV Kraftfahrzeuggewerbe	897	8 448	6 616	874	9	(1 666 913)	(197 315)
unter 50 000	91	125	20	8	1	2 667	21 336
50 000 - 125 000	152	273	91	23	2	13 199	48 348
125 000 - 250 000	155	466	228	63	3	28 420	60 987
250 000 - 500 000	156	775	490	112	5	56 208	72 526
500 000 - 5 Mill.	279	3 088	2 347	451	11	395 322	128 019
5 Mill. und mehr	64	3 721	3 440	217	58	(1 171 097)	(314 726)
V Lebensmittelgewerbe	448	9 671	7 304	1 893	22	479 725	49 604
unter 50 000	14	24	8	1	2	197	8 208
50 000 - 125 000	50
125 000 - 250 000	80
250 000 - 500 000	135
500 000 - 5 Mill.	157
5 Mill. und mehr	12
VI Gesundheitsgewerbe	456	5 449	4 457	501	12	364 881	66 963
unter 50 000	18	32	12	2	2	524	16 375
50 000 - 125 000	57	118	38	18	2	4 986	42 254
125 000 - 250 000	119	396	181	88	3	21 777	54 992
250 000 - 500 000	145	837	558	122	6	50 998	60 930
500 000 - 5 Mill.	112	1 775	1 446	208	16	113 885	64 161
5 Mill. und mehr	5	2 291	2 222	63	458	172 711	75 387
VII Handwerke für den privaten Bedarf	1 710	7 430	4 319	1 319	4	257 819	34 700
unter 50 000	484	939	283	152	2	14 851	15 816
50 000 - 125 000	613
125 000 - 250 000	449	2 186	1 310	408	5	.	.
250 000 - 500 000	100
500 000 - 5 Mill.	62	1 252	1 040	147	20	71 963	57 478
5 Mill. und mehr	2
Hildesheim-Südniedersachsen	5 061	40 639	29 705	5 675	8	3 553 388	87 438
unter 50 000	776	1 233	272	158	2	23 577	19 122
50 000 - 125 000	1 147	2 772	1 068	512	2	96 330	34 751
125 000 - 250 000	1 053	3 952	2 136	714	4	187 630	47 477
250 000 - 500 000	855	5 072	3 339	839	6	303 011	59 742
500 000 - 5 Mill.	1 118	18 012	14 321	2 536	16	1 420 030	78 838
5 Mill. und mehr	112	9 598	8 569	916	86	1 522 810	158 659
I Bauhauptgewerbe	692	5 815	4 658	443	8	.	.
unter 50 000	84	132	38	7	2	2 462	18 652
50 000 - 125 000	119
125 000 - 250 000	135	508	290	74	4	24 963	49 140
250 000 - 500 000	128
500 000 - 5 Mill.	212
5 Mill. und mehr	14	981	930	37	70	137 578	140 243

Handwerkszählung 2009

1.6 Handwerksunternehmen, tätige Personen und Umsatz²⁾ nach Handwerkskammerbezirken, Gewerbegruppen und Umsatzgrößenklassen

Handwerkskammerbezirk ----- Gewerbegruppe ----- Umsatz von ... bis unter ... Euro	Handwerks- unter- nehmen*)	Tätige Personen am 31.12.2009				Umsatz ²⁾ 2009	
		ins- gesamt ¹⁾	darunter		je Unter- nehmen	insgesamt	je tätige Person
			sozialver- sicherungs- pflichtig Be- schäftigte	geringfügig entlohnte Be- schäftigte			
II Ausbaugewerbe	1 911	11 457	8 225	1 239	6	942 071	82 227
unter 50 000	295	380	46	26	1	9 117	23 992
50 000 - 125 000	467	828	249	96	2	39 504	47 710
125 000 - 250 000	383	1 238	647	185	3	69 753	56 343
250 000 - 500 000	348	1 796	1 206	226	5	122 292	68 091
500 000 - 5 Mill.	398	5 428	4 401	615	14	441 790	81 391
5 Mill. und mehr	20	1 787	1 676	91	89	259 615	145 280
III Handwerke für den gewerblichen Bedarf	580	8 059	6 195	1 270	14	770 440	95 600
unter 50 000	80	110	21	7	1	2 393	21 755
50 000 - 125 000	111	306	83	109	3	.	.
125 000 - 250 000	83
250 000 - 500 000	100	679	439	136	7	36 646	53 971
500 000 - 5 Mill.	176	4 026	3 091	757	23	250 728	62 277
5 Mill. und mehr	30
IV Kraftfahrzeuggewerbe	475	4 115	3 165	452	9	/	/
unter 50 000	45	64	11	5	1	1 456	22 750
50 000 - 125 000	75	6 388	.
125 000 - 250 000	91	280	153	33	3	16 917	60 418
250 000 - 500 000	91	429	268	66	5	31 642	73 758
500 000 - 5 Mill.	142	1 665	1 310	205	12	(224 702)	(134 956)
5 Mill. und mehr	31	/	.
V Lebensmittelgewerbe	332	5 522	3 939	1 242	17	.	.
unter 50 000	15	30	6	9	2	345	11 500
50 000 - 125 000	50	122	39	32	2	.	.
125 000 - 250 000	88
250 000 - 500 000	78
500 000 - 5 Mill.	86
5 Mill. und mehr	15	2 411	1 991	405	161	.	.
VI Gesundheitsgewerbe	243	2 130	1 507	362	9	126 493	59 386
unter 50 000	15	29	9	5	2	419	14 448
50 000 - 125 000	23
125 000 - 250 000	62	221	106	50	4	11 865	53 688
250 000 - 500 000	66	422	260	89	6	24 108	57 128
500 000 - 5 Mill.	76	1 308	1 023	204	17	81 085	61 992
5 Mill. und mehr	1
VII Handwerke für den privaten Bedarf	828	3 541	2 016	667	4	.	.
unter 50 000	242	488	141	99	2	7 385	15 133
50 000 - 125 000	302	24 577	.
125 000 - 250 000	211	33 358	.
250 000 - 500 000	44	369	260	62	8	14 687	39 802
500 000 - 5 Mill.	28	460	364	68	16	.	.
5 Mill. und mehr	1
Lüneburg-Stade	11 041	92 442	67 189	13 720	8	8 025 210	86 813
unter 50 000	1 662	2 528	565	256	2	51 400	20 332
50 000 - 125 000	2 454	5 464	2 029	867	2	203 929	37 322
125 000 - 250 000	2 228	7 838	4 156	1 348	4	396 466	50 583
250 000 - 500 000	1 858	11 303	7 312	2 020	6	661 639	58 537
500 000 - 5 Mill.	2 620	44 319	34 721	6 865	17	3 495 106	78 862
5 Mill. und mehr	219	20 990	18 406	2 364	96	3 216 670	153 248

Handwerkszählung 2009

1.6 Handwerksunternehmen, tätige Personen und Umsatz²⁾ nach Handwerkskammerbezirken, Gewerbegruppen und Umsatzgrößenklassen

Handwerkskammerbezirk ----- Gewerbegruppe ----- Umsatz von ... bis unter ... Euro	Handwerks- unter- nehmen*)	Tätige Personen am 31.12.2009				Umsatz ²⁾ 2009	
		ins- gesamt ¹⁾	darunter		je Unter- nehmen	insgesamt	je tätige Person
			sozialver- sicherungs- pflichtig Be- schäftigte	geringfügig entlohnte Be- schäftigte			
I Bauhauptgewerbe	2 095
unter 50 000	247
50 000 - 125 000	409
125 000 - 250 000	393
250 000 - 500 000	367	132 259	.
500 000 - 5 Mill.	623	8 180	6 914	627	13	823 494	100 672
5 Mill. und mehr	56	4 209	3 986	167	75	734 031	174 396
II Ausbaugewerbe	4 141	25 542	18 881	2 350	6	2 091 993	81 904
unter 50 000	660	820	116	29	1	20 628	25 156
50 000 - 125 000	939	1 538	442	130	2	77 260	50 234
125 000 - 250 000	844	2 488	1 287	317	3	153 955	61 879
250 000 - 500 000	728	3 945	2 655	513	5	.	.
500 000 - 5 Mill.	939	13 698	11 495	1 225	15	1 176 577	85 894
5 Mill. und mehr	31	3 053	2 886	136	98	.	.
III Handwerke für den gewerblichen Bedarf	1 195	17 452	12 198	4 017	15	1 224 897	70 187
unter 50 000	169	236	25	37	1	5 369	22 750
50 000 - 125 000	262	542	153	116	2	21 794	40 210
125 000 - 250 000	183	776	359	230	4	33 150	42 719
250 000 - 500 000	188	1 178	681	299	6	66 938	56 823
500 000 - 5 Mill.	348	8 729	6 169	2 201	25	527 785	60 463
5 Mill. und mehr	45	5 991	4 811	1 134	133	569 861	95 120
IV Kraftfahrzeuggewerbe	978	9 271	7 128	1 107	9	(1 572 755)	(169 642)
unter 50 000	79	227	127	17	3	2 365	10 419
50 000 - 125 000	160	278	83	21	2	13 354	48 036
125 000 - 250 000	174	525	274	60	3	32 021	60 992
250 000 - 500 000	188	990	646	148	5	66 415	67 086
500 000 - 5 Mill.	314	3 745	2 872	544	12	483 569	129 124
5 Mill. und mehr	63	3 506	3 126	317	56	(975 031)	(278 104)
V Lebensmittelgewerbe	557
unter 50 000	17	29	5	6	2	411	14 172
50 000 - 125 000	47
125 000 - 250 000	98
250 000 - 500 000	149
500 000 - 5 Mill.	224	293 454	.
5 Mill. und mehr	22	511 518	.
VI Gesundheitsgewerbe	427	3 578	2 477	646	8	214 541	59 961
unter 50 000	25	37	9	2	1	659	17 811
50 000 - 125 000	53	107	33	19	2	4 896	45 757
125 000 - 250 000	90	307	151	62	3	17 120	55 765
250 000 - 500 000	130	860	520	201	7	46 986	54 635
500 000 - 5 Mill.	129	2 267	1 764	362	18	144 880	63 908
5 Mill. und mehr	-	-	-	-	-	-	-
VII Handwerke für den privaten Bedarf	1 648	7 331	4 254	1 358	4	236 928	32 319
unter 50 000	465
50 000 - 125 000	584	2 139	1 075	448	4	47 771	22 333
125 000 - 250 000	446	2 093	1 260	370	5	72 106	34 451
250 000 - 500 000	108	1 082	732	235	10	.	.
500 000 - 5 Mill.	43	45 347	.
5 Mill. und mehr	2

Handwerkszählung 2009

1.6 Handwerksunternehmen, tätige Personen und Umsatz²⁾ nach Handwerkskammerbezirken, Gewerbegruppen und Umsatzgrößenklassen

Handwerkskammerbezirk ----- Gewerbegruppe ----- Umsatz von ... bis unter ... Euro	Handwerks- unter- nehmen ^{*)}	Tätige Personen am 31.12.2009				Umsatz ²⁾ 2009	
		ins- gesamt ¹⁾	darunter		je Unter- nehmen	insgesamt	je tätige Person
			sozialver- sicherungs- pflichtig Be- schäftigte	geringfügig entlohnte Be- schäftigte			
Oldenburg	7 329	80 834	58 067	15 183	11	8 225 911	101 763
unter 50 000	1 014	1 571	345	190	2	31 065	19 774
50 000 - 125 000	1 471	3 442	1 328	580	2	121 369	35 261
125 000 - 250 000	1 308	4 756	2 484	907	4	232 135	48 809
250 000 - 500 000	1 213	7 511	4 805	1 445	6	434 029	57 786
500 000 - 5 Mill.	2 055	35 935	27 819	5 997	17	2 952 133	82 152
5 Mill. und mehr	268	27 619	21 286	6 064	103	4 455 180	161 309
I Bauhauptgewerbe	1 307	11 668	9 540	785	9	1 333 729	114 307
unter 50 000	137	171	26	5	1	4 325	25 292
50 000 - 125 000	232
125 000 - 250 000	212
250 000 - 500 000	242
500 000 - 5 Mill.	451	6 390	5 487	443	14	678 433	106 171
5 Mill. und mehr	33	2 857	2 726	98	87	506 954	177 443
II Ausbaugewerbe	2 657	21 857	16 091	3 020	8	1 928 514	88 233
unter 50 000	405	481	57	15	1	12 803	26 617
50 000 - 125 000	566	940	259	93	2	45 934	48 866
125 000 - 250 000	482	86 720	.
250 000 - 500 000	446	2 479	1 715	298	6	.	.
500 000 - 5 Mill.	706	10 480	8 745	1 011	15	923 232	88 095
5 Mill. und mehr	52
III Handwerke für den gewerblichen Bedarf	1 051	22 693	15 318	6 293	22	1 880 535	82 869
unter 50 000	118	293	88	85	2	3 315	11 314
50 000 - 125 000	158	341	112	66	2	13 112	38 452
125 000 - 250 000	144	558	254	153	4	25 844	46 315
250 000 - 500 000	171	1 259	753	330	7	62 466	49 616
500 000 - 5 Mill.	380	8 929	6 364	2 173	23	585 036	65 521
5 Mill. und mehr	80	11 313	7 747	3 486	141	1 190 762	105 256
IV Kraftfahrzeuggewerbe	672	8 011	6 296	1 017	12	/	/
unter 50 000	36	1 127	.
50 000 - 125 000	72	140	57	9	2	6 042	43 157
125 000 - 250 000	102	294	147	40	3	19 043	64 772
250 000 - 500 000	116	40 303	.
500 000 - 5 Mill.	267	3 085	2 367	441	12	418 131	135 537
5 Mill. und mehr	79	/	.
V Lebensmittelgewerbe	333	8 940	5 947	2 647	27	1 057 362	118 273
unter 50 000	12	20	4	4	2	.	.
50 000 - 125 000	20	1 892	.
125 000 - 250 000	56
250 000 - 500 000	87
500 000 - 5 Mill.	137	4 655	2 973	1 537	34	.	.
5 Mill. und mehr	21	796 424	.
VI Gesundheitsgewerbe	258	2 423	1 728	424	9	147 880	61 032
unter 50 000	7
50 000 - 125 000	26	44	11	6	2	.	.
125 000 - 250 000	54	195	95	43	4	.	.
250 000 - 500 000	86	557	324	144	6	31 061	55 765
500 000 - 5 Mill.	84	1 480	1 170	220	18	95 790	64 723
5 Mill. und mehr	1

Handwerkszählung 2009

1.6 Handwerksunternehmen, tätige Personen und Umsatz²⁾ nach Handwerkskammerbezirken, Gewerbegruppen und Umsatzgrößenklassen

Handwerkskammerbezirk ----- Gewerbegruppe ----- Umsatz von ... bis unter ... Euro	Handwerks- unter- nehmen*)	Tätige Personen am 31.12.2009				Umsatz ²⁾ 2009	
		ins- gesamt ¹⁾	darunter		je Unter- nehmen	insgesamt	je tätige Person
			sozialver- sicherungs- pflichtig Be- schäftigte	geringfügig entlohnte Be- schäftigte			
VII Handwerke für den privaten Bedarf	1 051	5 242	3 147	997	5	272 774	52 036
unter 50 000	299	550	159	80	2	9 041	16 438
50 000 - 125 000	397	1 514	740	353	4	32 745	21 628
125 000 - 250 000	258	1 234	725	245	5	.	.
250 000 - 500 000	65	22 075	.
500 000 - 5 Mill.	30	916	713	172	31	.	.
5 Mill. und mehr	2
Osnabrück-Emsland	6 411	83 511	64 951	11 886	13	9 748 274	116 730
unter 50 000	787	1 267	321	137	2	23 612	18 636
50 000 - 125 000	1 134	2 789	1 057	544	2	94 614	33 924
125 000 - 250 000	1 147	4 384	2 262	910	4	204 969	46 754
250 000 - 500 000	1 040	6 570	4 073	1 401	6	376 265	57 270
500 000 - 5 Mill.	1 976	33 982	25 840	6 104	17	2 924 474	86 060
5 Mill. und mehr	327	34 519	31 398	2 790	106	6 124 340	177 419
I Bauhauptgewerbe	948	13 724	11 764	984	14	1 954 519	142 416
unter 50 000	87	173	72	12	2	2 210	12 775
50 000 - 125 000	139
125 000 - 250 000	141
250 000 - 500 000	148	788	541	93	5	.	.
500 000 - 5 Mill.	381
5 Mill. und mehr	52	6 252	5 966	234	120	1 293 422	206 881
II Ausbaugewerbe	2 358	21 606	16 995	2 158	9	2 266 233	104 889
unter 50 000	347	443	62	26	1	10 955	24 729
50 000 - 125 000	455	779	227	74	2	38 288	49 150
125 000 - 250 000	388	70 896	.
250 000 - 500 000	426	2 340	1 573	316	5	154 746	66 131
500 000 - 5 Mill.	676	10 856	8 947	1 213	16	956 767	88 133
5 Mill. und mehr	66	1 034 581	.
III Handwerke für den gewerblichen Bedarf	942	22 703	18 832	2 901	24	2 524 281	111 187
unter 50 000	83	119	22	13	1	2 337	19 639
50 000 - 125 000	123	251	76	43	2	.	.
125 000 - 250 000	118	406	193	91	3	.	.
250 000 - 500 000	147	1 038	652	235	7	52 008	50 104
500 000 - 5 Mill.	361	7 714	5 763	1 580	21	602 097	78 053
5 Mill. und mehr	110	13 175	12 126	939	120	.	.
IV Kraftfahrzeuggewerbe	706	9 209	7 240	1 229	13	2 173 509	236 020
unter 50 000	30	40	8	1	1	879	21 975
50 000 - 125 000	72	144	56	12	2	6 283	43 632
125 000 - 250 000	107	281	129	33	3	20 226	71 979
250 000 - 500 000	106	475	297	68	4	39 125	82 368
500 000 - 5 Mill.	313	3 317	2 351	642	11	496 499	149 683
5 Mill. und mehr	78	4 952	4 399	473	63	1 610 497	325 222
V Lebensmittelgewerbe	303	8 448	5 528	2 601	28	508 392	60 179
unter 50 000	12	26	5	9	2	355	13 654
50 000 - 125 000	16	42	10	16	3	1 275	30 357
125 000 - 250 000	54	259	92	111	5	10 217	39 448
250 000 - 500 000	78
500 000 - 5 Mill.	127
5 Mill. und mehr	16	3 550	2 797	737	222	299 257	84 298

Handwerkszählung 2009

1.6 Handwerksunternehmen, tätige Personen und Umsatz²⁾ nach Handwerkskammerbezirken, Gewerbegruppen und Umsatzgrößenklassen

Handwerkskammerbezirk ----- Gewerbegruppe ----- Umsatz von ... bis unter ... Euro	Handwerks- unter- nehmen ^{*)}	Tätige Personen am 31.12.2009				Umsatz ²⁾ 2009	
		ins- gesamt ¹⁾	darunter		je Unter- nehmen	insgesamt	je tätige Person
			sozialver- sicherungs- pflichtig Be- schäftigte	geringfügig entlohnte Be- schäftigte			
VI Gesundheitsgewerbe	252	2 489	1 755	465	10	146 140	58 714
unter 50 000	13	88	64	10	7	260	2 955
50 000 - 125 000	23	48	13	11	2	2 061	42 938
125 000 - 250 000	65	225	99	54	3	11 973	53 213
250 000 - 500 000	72	436	246	114	6	26 014	59 665
500 000 - 5 Mill.	76	1 331	991	260	18	83 423	62 677
5 Mill. und mehr	3	361	342	16	120	(22 409)	(62 075)
VII Handwerke für den privaten Bedarf	902	5 332	2 837	1 548	6	175 200	32 858
unter 50 000	215	378	88	66	2	6 616	17 503
50 000 - 125 000	306	25 295	.
125 000 - 250 000	274	1 493	828	377	5	.	.
250 000 - 500 000	63	21 414	.
500 000 - 5 Mill.	42	1 269	719	504	30	49 362	38 898
5 Mill. und mehr	2

*) Nur Unternehmen (einschl. der inzwischen inaktiven Unternehmen) mit steuerbarem Umsatz aus Lieferungen und Leistungen und/oder mit sozialversicherungspflichtig Beschäftigten im Berichtsjahr 2009.

1) Einschl. tätiger Unternehmer (geschätzt).

2) Mit geschätzten Umsätzen bei Organschaftsmitgliedern; ohne Umsatzsteuer.

Handwerkszählung 2009

1.7 Handwerksunternehmen, tätige Personen und Umsatz ¹⁾ nach Handwerkskammerbezirken, Gewerbegruppen und Gewerbebezügen

Nr. der Klassifi- kation ¹⁾	Handwerkskammerbezirk ----- Gewerbegruppe ----- Gewerbe­zweig	Handwerks- unter- nehmen *)	Tätige Personen am 31.12.2009				Umsatz ³⁾ 2009	
			ins- gesamt ²⁾	darunter		je Unter- nehmen	insgesamt	je tätige Person
				sozialver- sicherungs- pflichtig Be- schäftigte	geringfügig entlohnte Be- schäftigte			
Anzahl							1 000 Euro	Euro
Handwerk insgesamt		47 163	464 141	343 347	71 681	10	42 246 085	91 020
I Bauhauptgewerbe		7 435	67 418	54 597	5 113	9	7 523 972	111 602
A 01	Maurer und Betonbauer	3 643	33 617	27 254	2 575	9	4 201 572	124 984
A 03	Zimmerer	1 464	8 986	6 700	757	6	820 403	91 298
A 04	Dachdecker	1 459	10 425	8 079	849	7	850 191	81 553
A 05	Straßenbauer	565	11 660	10 441	638	21	1 387 203	118 971
A 06	Wärme-, Kälte- und Schallschutzisolierer	98	778	617	62	8	79 401	102 058
A 07	Brunnenbauer	40	501	413	48	13	53 754	107 293
A 11	Gerüstbauer	117	1 147	889	135	10	(96 919)	(84 498)
B1 02	Betonstein- und Terrazzohersteller	49	304	204	49	6	34 529	113 582
II Ausbaugewerbe		17 750	125 172	93 972	12 779	7	11 077 987	88 502
A 02	Ofen- und Luftheizungsbauer	111	403	238	49	4	38 465	95 447
A 09	Stuckateure	48	304	225	31	6	38 999	128 286
A 10	Maler und Lackierer	3 154	19 602	14 587	1 729	6	1 200 050	61 221
A 23	Klempner	125	1 443	1 217	95	12	120 823	83 730
A 24	Installateur und Heizungsbauer	3 702	29 146	22 719	2 598	8	2 752 387	94 434
A 25	Elektrotechniker	3 674	37 752	29 860	4 121	10	3 884 248	102 889
A 27	Tischler	3 101	21 664	16 191	2 216	7	1 905 826	87 972
A 39	Glaser	227	2 158	1 646	276	10	204 165	94 608
B1 01	Fliesen-, Platten- und Mosaikleger	1 985	6 252	3 564	619	3	481 745	77 055
B1 03	Estrichleger	154	760	502	100	5	66 969	88 117
B1 12	Parkettleger	260	989	549	174	4	64 508	65 225
B1 13	Rolladen- und Jalousiebauer	174	1 001	704	114	6	94 894	94 799
B1 27	Raumausstatter	1 035	3 698	1 970	657	4	224 908	60 819
III Handwerke für den gewerblichen Bedarf		5 818	111 502	81 108	24 388	19	8 606 013	77 183
A 13	Metallbauer	1 853	26 692	22 652	2 142	14	2 986 405	111 884
A 14	Chirurgiemechaniker	-	-	-	-	-	-	-
A 16	Feinwerkmechaniker	1 072	21 751	19 071	1 580	20	2 402 188	110 440
A 18	Kälteanlagenbauer	187	1 815	1 459	166	10	222 979	122 853
A 19	Informationstechniker	631	4 043	3 003	378	6	408 585	101 060
A 21	Landmaschinenmechaniker	512	6 479	5 374	574	13	1 202 256	185 562
A 22	Büchsenmacher	24	55	17	13	2	7 114	129 345
A 26	Elektromaschinenbauer	98	1 494	1 261	134	15	158 384	106 013
A 29	Seiler	7	121	84	30	17	12 473	103 083
A 40	Glasbläser und Glasapparatebauer	7	60	43	10	9	(7 327)	(122 117)
B1 04	Behälter- und Apparatebauer	38	164	115	11	4	10 768	65 659
B1 07	Metallbildner	13
B1 08	Galvaniseure	15	275	236	23	18	22 426	81 549
B1 09	Metall- und Glockengießer	4
B1 10	Schneidwerkzeugmechaniker	15	259	227	14	17	27 938	107 869
B1 14	Modellbauer	36	631	569	24	18	52 848	83 753
B1 17	Böttcher	1
B1 33	Gebäudereiniger	1 010	45 030	25 126	18 864	45	854 073	18 967
B1 34	Glasveredler	12	23	5	6	2	933	40 565
B1 35	Feinoptiker	3	6	2	1	2	181	30 167
B1 36	Glas- und Porzellanmaler	1
B1 37	Edelsteinschleifer und -graveure	1
B1 39	Buchbinder	43	296	172	78	7	13 186	44 547
B1 40	Buchdrucker: Schriftsetzer; Drucker	48	472	275	143	10	34 542	73 182
B1 41	Siebdrucker	18	251	199	32	14	23 178	92 343
B1 42	Flexografen	3	37	23	11	12	2 799	75 649
B1 53	Schilder- und Lichtreklamehersteller	166	1 252	923	150	8	117 779	94 073

Handwerkszählung 2009

1.7 Handwerksunternehmen, tätige Personen und Umsatz ¹⁾ nach Handwerkskammerbezirken, Gewerbegruppen und Gewerbebezügen

Nr. der Klassifi- kation ¹⁾	Handwerkskammerbezirk ----- Gewerbegruppe ----- Gewerbebezug	Handwerks- unter- nehmen *)	Tätige Personen am 31.12.2009				Umsatz ³⁾ 2009	
			ins- gesamt ²⁾	darunter		je Unter- nehmen	insgesamt	je tätige Person
				sozialver- sicherungs- pflichtig Be- schäftigte	geringfügig entlohnte Be- schäftigte			
							1 000 Euro	Euro
	IV Kraftfahrzeuggewerbe	4 384	44 880	34 866	5 390	10	(8 740 319)	(194 749)
A 15	Karosserie- und Fahrzeugbauer	216	2 484	1 993	264	12	278 072	111 945
A 17	Zweiradmechaniker	214	1 090	740	125	5	150 331	137 918
A 20	Kraftfahrzeugtechniker	3 923	40 565	31 499	4 925	10	(8 203 162)	(202 223)
A 41	Vulkaniseure und Reifenmechaniker	31	741	634	76	24	(108 754)	(146 767)
	V Lebensmittelgewerbe	2 392	54 984	38 885	13 591	23	3 729 898	67 836
A 30	Bäcker	1 195	36 286	25 787	9 260	30	1 379 223	38 010
A 31	Konditoren	111	2 581	1 816	650	23	116 571	45 165
A 32	Fleischer	1 032	15 259	10 636	3 528	15	1 920 037	125 830
B1 28	Müller	45	766	596	122	17	310 538	405 402
B1 29	Brauer und Mälzer	9	92	50	31	10	/	/
B1 30	Weinküfer	-	-	-	-	-	-	-
	VI Gesundheitsgewerbe	1 985	19 676	14 281	3 280	10	1 181 818	60 064
A 33	Augenoptiker	856	6 319	4 139	1 262	7	387 213	61 278
A 34	Hörgeräteakustiker	120	2 790	2 490	163	23	205 772	73 753
A 35	Orthopädietechniker	135	2 442	1 988	312	18	177 930	72 862
A 36	Orthopädieschuhmacher	205	1 399	816	364	7	73 560	52 580
A 37	Zahntechniker	669	6 726	4 848	1 179	10	337 343	50 155
	VII Handwerke für den privaten Bedarf	7 399	40 509	25 638	7 140	5	1 386 078	34 217
A 08	Steinmetzen und Steinbildhauer	299	1 424	818	289	5	98 298	69 029
A 12	Schornsteinfeger	852	2 252	1 114	286	3	.	.
A 28	Boots- und Schiffbauer	36	584	525	22	16	.	.
A 38	Friseure	4 768	28 845	18 923	4 907	6	612 848	21 246
B1 05	Uhrmacher	203	930	485	232	5	66 223	71 208
B1 06	Graveure	21	128	80	26	6	5 154	40 266
B1 11	Gold- und Silberschmiede	224	813	416	161	4	50 767	62 444
B1 15	Drechsler ⁴⁾	27	56	20	8	2	2 331	41 625
B1 16	Holzbildhauer	6	7	-	1	1	324	46 286
B1 18	Korbmacher	2
B1 19	Damen- und Herrenschneider	101	300	119	76	3	7 597	25 323
B1 20	Sticker	6	17	5	6	3	621	36 529
B1 21	Modisten	3	21	10	8	7	587	27 952
B1 22	Weber	4	22	12	6	6	440	20 000
B1 23	Segelmacher	24	268	218	24	11	43 271	161 459
B1 24	Kürschner	23	62	22	16	3	2 503	40 371
B1 25	Schuhmacher	150	603	286	157	4	34 366	56 992
B1 26	Sattler und Feintäschner	68	322	210	41	5	24 904	77 342
B1 31	Textilreiniger	117	2 254	1 485	649	19	79 742	35 378
B1 32	Wachszieher	1
B1 38	Fotografen	345	1 268	738	170	4	78 994	62 298
B1 43	Keramiker	19	44	16	7	2	1 184	26 909
B1 44	Orgel- und Harmoniumbauer	26	110	71	12	4	(5 696)	(51 782)
B1 45	Klavier- und Cembalobauer	32	91	37	22	3	8 175	89 835
B1 46	Handzuginstrumentenmacher	1
B1 47	Geigenbauer	17	25	7	1	1	1 624	64 960
B1 48	Bogenmacher	2
B1 49	Metallblasinstrumentenmacher	6	16	8	2	3	1 616	101 000
B1 50	Holzblasinstrumentenmacher	6	10	2	1	2	470	47 000
B1 51	Zupfinstrumentenmacher	4	8	3	1	2	390	48 750
B1 52	Vergolder	6	13	5	2	2	924	71 077

Handwerkszählung 2009

1.7 Handwerksunternehmen, tätige Personen und Umsatz ¹⁾ nach Handwerkskammerbezirken, Gewerbegruppen und Gewerbebezügen

Nr. der Klassifi- kation ¹⁾	Handwerkskammerbezirk ----- Gewerbegruppe ----- Gewerbe­zweig	Handwerks- unter- nehmen *)	Tätige Personen am 31.12.2009				Umsatz ³⁾ 2009	
			ins- gesamt ²⁾	darunter		je Unter- nehmen	insgesamt	je tätige Person
				sozialver- sicherungs- pflichtig Be- schäftigte	geringfügig entlohnte Be- schäftigte			
Anzahl							1 000 Euro	Euro
	Ostfriesland, Aurich	2 870	30 896	23 102	4 822	11	2 696 638	87 281
	I Bauhauptgewerbe	499	498 788	.
A 01	Maurer und Betonbauer	367	3 191	2 522	290	9	317 448	99 482
A 03	Zimmerer	18	75	46	11	4	5 287	70 493
A 04	Dachdecker	44	420	329	47	10	32 137	76 517
A 05	Straßenbauer	55	1 273	1 145	69	23	125 656	98 709
A 06	Wärme-, Kälte- und Schallschutzisolierer	7	59	47	5	8	6 364	107 864
A 07	Brunnenbauer	2
A 11	Gerüstbauer	3
B1 02	Betonstein- und Terrazzohersteller	3	4 591	.
	II Ausbaugewerbe	1 029	9 320	7 456	805	9	842 293	90 375
A 02	Ofen- und Luftheizungsbauer	4	16	8	4	4	1 779	111 188
A 09	Stuckateure	1
A 10	Maler und Lackierer	163	906	648	94	6	47 148	52 040
A 23	Klempner	1
A 24	Installateur und Heizungsbauer	222	2 952	2 504	217	13	273 107	92 516
A 25	Elektrotechniker	235	3 507	2 984	282	15	375 895	107 184
A 27	Tischler	171	1 248	952	115	7	103 485	82 921
A 39	Glaser	2
B1 01	Fliesen-, Platten- und Mosaikleger	120	329	169	38	3	18 198	55 313
B1 03	Estrichleger	6	18	9	3	3	835	46 389
B1 12	Parkettleger	16	45	23	6	3	2 545	56 556
B1 13	Rolladen- und Jalousiebauer	6	22	11	5	4	1 510	68 636
B1 27	Raumausstatter	82	264	140	40	3	16 403	62 133
	III Handwerke für den gewerblichen Bedarf	334	7 043	5 411	1 287	21	670 969	95 267
A 13	Metallbauer	103	1 739	1 491	143	17	201 789	116 037
A 14	Chirurgiemechaniker	-	-	-	-	-	-	-
A 16	Feinwerkmechaniker	64	2 644	2 464	115	41	310 280	117 352
A 18	Kälteanlagenbauer	10	3 877	.
A 19	Informationstechniker	36	342	284	20	10	/	/
A 21	Landmaschinenmechaniker	42	337	254	39	8	45 366	134 617
A 22	Büchsenmacher	1
A 26	Elektromaschinenbauer	10	203	176	17	20	.	.
A 29	Seiler	-	-	-	-	-	-	-
A 40	Glasbläser und Glasapparatebauer	-	-	-	-	-	-	-
B1 04	Behälter- und Apparatebauer	6	1 078	.
B1 07	Metallbildner	-	-	-	-	-	-	-
B1 08	Galvaniseure	1
B1 09	Metall- und Glockengießer	1
B1 10	Schneidwerkzeugmechaniker	-	-	-	-	-	-	-
B1 14	Modellbauer	1
B1 17	Böttcher	-	-	-	-	-	-	-
B1 33	Gebäudereiniger	40	1 584	608	933	40	20 502	12 943
B1 34	Glasveredler	-	-	-	-	-	-	-
B1 35	Feinoptiker	-	-	-	-	-	-	-
B1 36	Glas- und Porzellanmaler	-	-	-	-	-	-	-
B1 37	Edelsteinschleifer und -graveure	1
B1 39	Buchbinder	1
B1 40	Buchdrucker: Schriftsetzer; Drucker	2
B1 41	Siebdrucker	-	-	-	-	-	-	-
B1 42	Flexografen	-	-	-	-	-	-	-
B1 53	Schilder- und Lichtreklamehersteller	15	40	18	7	3	.	.

Handwerkszählung 2009

1.7 Handwerksunternehmen, tätige Personen und Umsatz ^{*)} nach Handwerkskammerbezirken, Gewerbegruppen und Gewerbebezügen

Nr. der Klassifi- kation ¹⁾	Handwerkskammerbezirk ----- Gewerbegruppe ----- Gewerbezug	Handwerks- unter- nehmen ^{*)}	Tätige Personen am 31.12.2009				Umsatz ³⁾ 2009	
			ins- gesamt ²⁾	darunter		je Unter- nehmen	insgesamt	je tätige Person
				sozialver- sicherungs- pflichtig Be- schäftigte	geringfügig entlohnte Be- schäftigte			
							1 000 Euro	Euro
	IV Kraftfahrzeuggewerbe	279	2 885	2 183	411	10	416 561	144 389
A 15	Karosserie- und Fahrzeugbauer	3
A 17	Zweiradmechaniker	14
A 20	Kraftfahrzeugtechniker	262	2 739	2 075	392	10	401 839	146 710
A 41	Vulkaniseure und Reifenmechaniker	-	-	-	-	-	-	-
	V Lebensmittelgewerbe	168	139 490	.
A 30	Bäcker	90	2 930	1 847	990	33	95 445	32 575
A 31	Konditoren	11	154	111	32	14	6 596	42 831
A 32	Fleischer	64	625	325	234	10	35 101	56 162
B1 28	Müller	3	2 348	.
B1 29	Brauer und Mälzer	-	-	-	-	-	-	-
B1 30	Weinküfer	-	-	-	-	-	-	-
	VI Gesundheitsgewerbe	111	875	555	198	8	51 441	58 790
A 33	Augenoptiker	50	329	197	78	7	21 389	65 012
A 34	Hörgeräteakustiker	8	3 931	.
A 35	Orthopädietechniker	8	7 800	.
A 36	Orthopädieschuhmacher	23	174	90	58	8	7 483	43 006
A 37	Zahntechniker	22	184	120	39	8	10 838	58 902
	VII Handwerke für den privaten Bedarf	450	1 899	1 014	418	4	77 096	40 598
A 08	Steinmetzen und Steinbildhauer	18	6 511	.
A 12	Schornsteinfeger	58	165	85	22	3	8 222	49 830
A 28	Boots- und Schiffbauer	6	3 061	.
A 38	Friseure	282	1 191	611	286	4	23 435	19 677
B1 05	Uhrmacher	9	54	33	12	6	4 752	88 000
B1 06	Graveure	-	-	-	-	-	-	-
B1 11	Gold- und Silberschmiede	13	34	13	7	3	2 058	60 529
B1 15	Drechsler ⁴⁾	1
B1 16	Holzbildhauer	-	-	-	-	-	-	-
B1 18	Korbmacher	-	-	-	-	-	-	-
B1 19	Damen- und Herrenschneider	6	17	7	4	3	549	32 294
B1 20	Sticker	-	-	-	-	-	-	-
B1 21	Modisten	-	-	-	-	-	-	-
B1 22	Weber	1
B1 23	Segelmacher	1
B1 24	Kürschner	3	9	2	4	3	.	.
B1 25	Schuhmacher	9	28	15	2	3	1 368	48 857
B1 26	Sattler und Feintäschner	1
B1 31	Textilreiniger	9	103	38	56	11	2 453	23 816
B1 32	Wachszieher	-	-	-	-	-	-	-
B1 38	Fotografen	22	64	35	7	3	2 460	38 438
B1 43	Keramiker	3	3	-	-	1	75	25 000
B1 44	Orgel- und Harmoniumbauer	5	26	17	3	5	1 372	52 769
B1 45	Klavier- und Cembalobauer	2
B1 46	Handzuginstrumentenmacher	1
B1 47	Geigenbauer	-	-	-	-	-	-	-
B1 48	Bogenmacher	-	-	-	-	-	-	-
B1 49	Metallblasinstrumentenmacher	-	-	-	-	-	-	-
B1 50	Holzblasinstrumentenmacher	-	-	-	-	-	-	-
B1 51	Zupfinstrumentenmacher	-	-	-	-	-	-	-
B1 52	Vergolder	-	-	-	-	-	-	-

Handwerkszählung 2009

1.7 Handwerksunternehmen, tätige Personen und Umsatz ¹⁾ nach Handwerkskammerbezirken, Gewerbegruppen und Gewerbebezügen

Nr. der Klassifi- kation ¹⁾	Handwerkskammerbezirk ----- Gewerbegruppe ----- Gewerbe­zweig	Handwerks- unter- nehmen *)	Tätige Personen am 31.12.2009				Umsatz ³⁾ 2009	
			ins- gesamt ²⁾	darunter		je Unter- nehmen	insgesamt	je tätige Person
				sozialver- sicherungs- pflichtig Be- schäftigte	geringfügig entlohnte Be- schäftigte			
Anzahl							1 000 Euro	Euro
	Braunschweig	4 367	45 284	34 556	6 155	10	2 948 532	65 112
	I Bauhauptgewerbe	580	4 738	3 736	392	8	426 710	90 061
A 01	Maurer und Betonbauer	245	1 969	1 525	184	8	200 898	102 030
A 03	Zimmerer	65	360	252	38	6	27 289	75 803
A 04	Dachdecker	178	1 251	954	112	7	94 446	75 496
A 05	Straßenbauer	58	897	793	44	15	83 237	92 795
A 06	Wärme-, Kälte- und Schallschutzisolierer	11	89	73	5	8	9 305	104 551
A 07	Brunnenbauer	1
A 11	Gerüstbauer	18
B1 02	Betonstein- und Terrazzohersteller	4	5	1	-	1	304	60 800
	II Ausbaugewerbe	1 668	11 339	8 610	995	7	886 085	78 145
A 02	Ofen- und Luftheizungsbauer	8	20	11	1	3	(1 724)	(86 200)
A 09	Stuckateure	5	26	19	2	5	.	.
A 10	Maler und Lackierer	283	1 852	1 405	152	7	109 372	59 056
A 23	Klempner	5	67	59	3	13	.	.
A 24	Installateur und Heizungsbauer	381	2 822	2 175	250	7	256 573	90 919
A 25	Elektrotechniker	315	3 624	3 077	220	12	306 355	84 535
A 27	Tischler	238	1 492	1 080	159	6	109 012	73 064
A 39	Glaser	39	240	158	40	6	.	.
B1 01	Fliesen-, Platten- und Mosaikleger	230	685	368	82	3	42 729	62 378
B1 03	Estrichleger	13	44	24	7	3	(2 572)	(58 455)
B1 12	Parkettleger	37	74	33	4	2	4 430	59 865
B1 13	Rolladen- und Jalousiebauer	20	126	90	15	6	15 032	119 302
B1 27	Raumausstatter	94	267	111	60	3	12 481	46 745
	III Handwerke für den gewerblichen Bedarf	443	7 787	5 330	1 996	18	358 121	45 990
A 13	Metallbauer	139	1 634	1 359	128	12	137 787	84 325
A 14	Chirurgiemechaniker	-	-	-	-	-	-	-
A 16	Feinwerkmechaniker	59	569	477	32	10	51 711	90 880
A 18	Kälteanlagenbauer	19	21 121	.
A 19	Informationstechniker	42	259	168	48	6	16 035	61 911
A 21	Landmaschinenmechaniker	19	138	102	17	7	16 614	120 391
A 22	Büchsenmacher	2
A 26	Elektromaschinenbauer	9	104	82	13	12	.	.
A 29	Seiler	1
A 40	Glasbläser und Glasapparatebauer	-	-	-	-	-	-	-
B1 04	Behälter- und Apparatebauer	1
B1 07	Metallbildner	-	-	-	-	-	-	-
B1 08	Galvaniseure	1
B1 09	Metall- und Glockengießer	-	-	-	-	-	-	-
B1 10	Schneidwerkzeugmechaniker	-	-	-	-	-	-	-
B1 14	Modellbauer	7	81	67	7	12	5 991	73 963
B1 17	Böttcher	1
B1 33	Gebäudereiniger	111	4 550	2 761	1 676	41	82 297	18 087
B1 34	Glasveredler	3	7	2	2	2	252	36 000
B1 35	Feinoptiker	-	-	-	-	-	-	-
B1 36	Glas- und Porzellanmaler	-	-	-	-	-	-	-
B1 37	Edelsteinschleifer und -graveure	-	-	-	-	-	-	-
B1 39	Buchbinder	7	28	10	10	4	943	33 679
B1 40	Buchdrucker: Schriftsetzer; Drucker	5	19	11	2	4	.	.
B1 41	Siebdrucker	1
B1 42	Flexografen	1
B1 53	Schilder- und Lichtreklamehersteller	15	101	61	22	7	6 466	64 020

Handwerkszählung 2009

1.7 Handwerksunternehmen, tätige Personen und Umsatz ¹⁾ nach Handwerkskammerbezirken, Gewerbegruppen und Gewerbebezügen

Nr. der Klassifi- kation ¹⁾	Handwerkskammerbezirk ----- Gewerbegruppe ----- Gewerbebezweig	Handwerks- unter- nehmen ^{*)}	Tätige Personen am 31.12.2009				Umsatz ³⁾ 2009	
			ins- gesamt ²⁾	darunter		je Unter- nehmen	insgesamt	je tätige Person
				sozialver- sicherungs- pflichtig Be- schäftigte	geringfügig entlohnte Be- schäftigte			
Anzahl							1 000 Euro	Euro
	IV Kraftfahrzeuggewerbe	377	2 941	2 238	300	8	545 646	185 531
A 15	Karosserie- und Fahrzeugbauer	27	218	166	23	8	(14 573)	(66 849)
A 17	Zweiradmechaniker	12
A 20	Kraftfahrzeugtechniker	333	2 644	2 023	264	8	523 721	198 079
A 41	Vulkaniseure und Reifenmechaniker	5
	V Lebensmittelgewerbe	251	6 013	4 789	955	24	.	.
A 30	Bäcker	110	4 320	3 663	545	39	194 910	45 118
A 31	Konditoren	19	316	209	88	17	10 891	34 465
A 32	Fleischer	117	1 287	849	306	11	85 221	66 217
B1 28	Müller	3
B1 29	Brauer und Mälzer	2
B1 30	Weinküfer	-	-	-	-	-	-	-
	VI Gesundheitsgewerbe	238	2 732	1 802	684	11	130 442	47 746
A 33	Augenoptiker	105	1 432	869	456	14	57 688	40 285
A 34	Hörgeräteakustiker	18	200	157	24	11	14 249	71 245
A 35	Orthopädietechniker	10	180	151	19	18	14 246	79 144
A 36	Orthopädieschuhmacher	23	103	53	26	4	5 374	52 175
A 37	Zahntechniker	82	817	572	159	10	38 885	47 595
	VII Handwerke für den privaten Bedarf	810	9 734	8 051	833	12	.	.
A 08	Steinmetzen und Steinbildhauer	38	216	139	37	6	16 073	74 412
A 12	Schornsteinfeger	85	224	117	22	3	12 491	55 763
A 28	Boots- und Schiffbauer	-	-	-	-	-	-	-
A 38	Friseure	549	8 567	7 343	645	16	/	/
B1 05	Uhrmacher	12	66	37	16	6	5 485	83 106
B1 06	Graveure	2
B1 11	Gold- und Silberschmiede	32	94	45	15	3	5 348	56 894
B1 15	Drechsler ⁴⁾	1
B1 16	Holzbildhauer	-	-	-	-	-	-	-
B1 18	Korbmacher	-	-	-	-	-	-	-
B1 19	Damen- und Herrenschneider	14	31	10	5	2	1 102	35 548
B1 20	Sticker	-	-	-	-	-	-	-
B1 21	Modisten	-	-	-	-	-	-	-
B1 22	Weber	-	-	-	-	-	-	-
B1 23	Segelmacher	-	-	-	-	-	-	-
B1 24	Kürschner	-	-	-	-	-	-	-
B1 25	Schuhmacher	19	62	29	13	3	3 312	53 419
B1 26	Sattler und Feintäschner	5
B1 31	Textilreiniger	14	313	242	57	22	/	/
B1 32	Wachszieher	-	-	-	-	-	-	-
B1 38	Fotografen	32	117	70	13	4	5 236	44 752
B1 43	Keramiker	1
B1 44	Orgel- und Harmoniumbauer	2
B1 45	Klavier- und Cembalobauer	2
B1 46	Handzuginstrumentenmacher	-	-	-	-	-	-	-
B1 47	Geigenbauer	1
B1 48	Bogenmacher	-	-	-	-	-	-	-
B1 49	Metallblasinstrumentenmacher	-	-	-	-	-	-	-
B1 50	Holzblasinstrumentenmacher	-	-	-	-	-	-	-
B1 51	Zupfinstrumentenmacher	1
B1 52	Vergolder	-	-	-	-	-	-	-

Handwerkszählung 2009

1.7 Handwerksunternehmen, tätige Personen und Umsatz ¹⁾ nach Handwerkskammerbezirken, Gewerbegruppen und Gewerbebezügen

Nr. der Klassifi- kation ¹⁾	Handwerkskammerbezirk ----- Gewerbegruppe ----- Gewerbe­zweig	Handwerks- unter- nehmen *)	Tätige Personen am 31.12.2009				Umsatz ³⁾ 2009		
			ins- gesamt ²⁾	darunter		je Unter- nehmen	insgesamt	je tätige Person	
				sozialver- sicherungs- pflichtig Be- schäftigte	geringfügig entlohnte Be- schäftigte				
Anzahl							1 000 Euro	Euro	
Hannover			10 084	90 535	65 777	14 240	9	7 048 132	77 850
	I Bauhauptgewerbe		1 314	9 721	7 543	817	7	981 226	100 939
A 01	Maurer und Betonbauer		602	4 307	3 309	367	7	460 736	106 974
A 03	Zimmerer		226	1 352	1 013	102	6	118 736	87 822
A 04	Dachdecker		350	2 400	1 848	195	7	184 582	76 909
A 05	Straßenbauer		69	1 179	1 022	88	17	168 224	142 684
A 06	Wärme-, Kälte- und Schallschutzisolierer		31	172	120	21	6	18 906	109 919
A 07	Brunnenbauer		9	116	91	16	13	/	/
A 11	Gerüstbauer		20	139	95	24	7	10 505	75 576
B1 02	Betonstein- und Terrazzohersteller		7	56	45	4	8	6 341	113 232
	II Ausbaugewerbe		3 986	24 051	17 714	2 212	6	2 120 798	88 179
A 02	Ofen- und Luftheizungsbauer		20	73	45	8	4	6 778	92 849
A 09	Stuckateure		15	114	89	10	8	20 298	178 053
A 10	Maler und Lackierer		737	4 517	3 403	346	6	285 912	63 297
A 23	Klempner		49	493	405	37	10	41 919	85 028
A 24	Installateur und Heizungsbauer		865	5 490	4 091	509	6	513 048	93 451
A 25	Elektrotechniker		806	6 992	5 653	507	9	766 071	109 564
A 27	Tischler		633	3 195	2 160	377	5	253 221	79 255
A 39	Glaser		66	583	415	100	9	58 114	99 681
B1 01	Fliesen-, Platten- und Mosaikleger		475	1 233	642	97	3	84 547	68 570
B1 03	Estrichleger		34	155	104	17	5	13 265	85 581
B1 12	Parkettleger		56	220	124	39	4	17 061	77 550
B1 13	Rolladen- und Jalousiebauer		37	238	167	31	6	16 945	71 197
B1 27	Raumausstatter		193	748	416	134	4	43 619	58 314
	III Handwerke für den gewerblichen Bedarf		1 273	25 765	17 824	6 624	20	1 176 770	45 673
A 13	Metallbauer		333	3 490	2 863	285	10	331 145	94 884
A 14	Chirurgiemechaniker		-	-	-	-	-	-	-
A 16	Feinwerkmechaniker		194	2 684	2 228	258	14	238 704	88 936
A 18	Kälteanlagenbauer		44	525	450	29	12	73 417	139 842
A 19	Informationstechniker		145	690	461	75	5	63 308	91 751
A 21	Landmaschinenmechaniker		68	515	390	56	8	69 123	134 219
A 22	Büchsenmacher		3	7	1	3	2	374	53 429
A 26	Elektromaschinenbauer		24	341	295	22	14	36 243	106 284
A 29	Seiler		2
A 40	Glasbläser und Glasapparatebauer		2
B1 04	Behälter- und Apparatebauer		3	9	6	-	3	.	.
B1 07	Metallbildner		3	10	6	1	3	626	62 600
B1 08	Galvaniseure		8	143	119	16	18	10 334	72 266
B1 09	Metall- und Glockengießer		-	-	-	-	-	-	-
B1 10	Schneidwerkzeugmechaniker		8	173	156	6	22	21 832	126 197
B1 14	Modellbauer		5	26	20	1	5	1 316	50 615
B1 17	Böttcher		-	-	-	-	-	-	-
B1 33	Gebäudereiniger		361	16 568	10 399	5 799	46	278 341	16 800
B1 34	Glasveredler		1
B1 35	Feinoptiker		1
B1 36	Glas- und Porzellanmaler		1
B1 37	Edelsteinschleifer und -graveure		-	-	-	-	-	-	-
B1 39	Buchbinder		16	151	105	28	9	7 760	51 391
B1 40	Buchdrucker: Schriftsetzer; Drucker		6	(2 701)	.
B1 41	Siebdrucker		-	-	-	-	-	-	-
B1 42	Flexografen		-	-	-	-	-	-	-
B1 53	Schilder- und Lichtreklamehersteller		45	385	299	37	9	(38 812)	(100 810)

Handwerkszählung 2009

1.7 Handwerksunternehmen, tätige Personen und Umsatz ¹⁾ nach Handwerkskammerbezirken, Gewerbegruppen und Gewerbebezügen

Nr. der Klassifi- kation ¹⁾	Handwerkskammerbezirk ----- Gewerbegruppe ----- Gewerbezug	Handwerks- unter- nehmen ^{*)}	Tätige Personen am 31.12.2009				Umsatz ³⁾ 2009	
			ins- gesamt ²⁾	darunter		je Unter- nehmen	insgesamt	je tätige Person
				sozialver- sicherungs- pflichtig Be- schäftigte	geringfügig entlohnte Be- schäftigte			
							1 000 Euro	Euro
	IV Kraftfahrzeuggewerbe	897	8 448	6 616	874	9	(1 666 913)	(197 315)
A 15	Karosserie- und Fahrzeugbauer	39	441	354	47	11	44 909	101 834
A 17	Zweiradmechaniker	44	165	97	22	4	19 354	117 297
A 20	Kraftfahrzeugtechniker	802	7 552	5 922	770	9	(1 562 308)	(206 873)
A 41	Vulkaniseure und Reifenmechaniker	12	290	243	35	24	40 342	139 110
	V Lebensmittelgewerbe	448	9 671	7 304	1 893	22	479 725	49 604
A 30	Bäcker	247	6 728	5 183	1 284	27	283 646	42 159
A 31	Konditoren	14	244	164	66	17	7 354	30 139
A 32	Fleischer	177	2 609	1 905	516	15	153 291	58 755
B1 28	Müller	8
B1 29	Brauer und Mälzer	2
B1 30	Weinküfer	-	-	-	-	-	-	-
	VI Gesundheitsgewerbe	456	5 449	4 457	501	12	364 881	66 963
A 33	Augenoptiker	200	1 240	860	159	6	83 681	67 485
A 34	Hörgeräteakustiker	20	142 120	.
A 35	Orthopädietechniker	25	47 235	.
A 36	Orthopädieschuhmacher	38	246	151	54	6	13 726	55 797
A 37	Zahntechniker	173	1 500	1 138	182	9	78 119	52 079
	VII Handwerke für den privaten Bedarf	1 710	7 430	4 319	1 319	4	257 819	34 700
A 08	Steinmetzen und Steinbildhauer	70	349	210	64	5	22 558	64 636
A 12	Schornsteinfeger	173	451	212	66	3	24 593	54 530
A 28	Boots- und Schiffbauer	6	45	35	4	8	2 399	53 311
A 38	Friseure	1 136	5 039	2 921	920	4	112 700	22 366
B1 05	Uhrmacher	41	165	77	44	4	17 008	103 079
B1 06	Graveure	6	11	4	1	2	433	39 364
B1 11	Gold- und Silberschmiede	59	258	158	40	4	18 119	70 229
B1 15	Drechsler ⁴⁾	6	8	1	-	1	162	20 250
B1 16	Holzbildhauer	-	-	-	-	-	-	-
B1 18	Korbmacher	-	-	-	-	-	-	-
B1 19	Damen- und Herrenschneider	20	71	31	20	4	1 295	18 239
B1 20	Sticker	2
B1 21	Modisten	-	-	-	-	-	-	-
B1 22	Weber	-	-	-	-	-	-	-
B1 23	Segelmacher	-	-	-	-	-	-	-
B1 24	Kürschner	7	22	6	8	3	851	38 682
B1 25	Schuhmacher	31	136	80	24	4	10 003	73 551
B1 26	Sattler und Feintäschner	19	184	142	22	10	16 382	89 033
B1 31	Textilreiniger	22	280	199	58	13	7 892	28 186
B1 32	Wachszieher	-	-	-	-	-	-	-
B1 38	Fotografen	81	319	202	32	4	16 975	53 213
B1 43	Keramiker	3	5	-	-	2	87	17 400
B1 44	Orgel- und Harmoniumbauer	5	25	18	2	5	1 226	49 040
B1 45	Klavier- und Cembalobauer	8	31	12	11	4	2 931	94 548
B1 46	Handzuginstrumentenmacher	-	-	-	-	-	-	-
B1 47	Geigenbauer	6	11	4	1	2	464	42 182
B1 48	Bogenmacher	1
B1 49	Metallblasinstrumentenmacher	3	10	5	2	3	.	.
B1 50	Holzblasinstrumentenmacher	2
B1 51	Zupfinstrumentenmacher	2
B1 52	Vergolder	1

Handwerkszählung 2009

1.7 Handwerksunternehmen, tätige Personen und Umsatz ¹⁾ nach Handwerkskammerbezirken, Gewerbegruppen und Gewerbebezügen

Nr. der Klassifi- kation ¹⁾	Handwerkskammerbezirk ----- Gewerbegruppe ----- Gewerbe­zweig	Handwerks- unter- nehmen *)	Tätige Personen am 31.12.2009				Umsatz ³⁾ 2009	
			ins- gesamt ²⁾	darunter		je Unter- nehmen	insgesamt	je tätige Person
				sozialver- sicherungs- pflichtig Be- schäftigte	geringfügig entlohnte Be- schäftigte			
Anzahl							1 000 Euro	Euro
	Hildesheim-Süd­niedersachsen	5 061	40 639	29 705	5 675	8	3 553 388	87 438
	I Bauhauptgewerbe	692	5 815	4 658	443	8	.	.
A 01	Maurer und Betonbauer	310	3 069	2 525	224	10	301 862	98 358
A 03	Zimmerer	110	573	392	61	5	43 359	75 670
A 04	Dachdecker	199	1 349	1 043	106	7	112 921	83 707
A 05	Straßenbauer	48	690	604	37	14	58 008	84 070
A 06	Wärme-, Kälte- und Schallschutzisolierer	8	55	43	4	7	4 311	78 382
A 07	Brunnenbauer	3	15	7	5	5	839	55 933
A 11	Gerüstbauer	8	26	17	1	3	2 631	101 192
B1 02	Betonstein- und Terrazzohersteller	6	38	27	5	6	.	.
	II Ausbaugewerbe	1 911	11 457	8 225	1 239	6	942 071	82 227
A 02	Ofen- und Luftheizungsbauer	13	25	11	1	2	2 252	90 080
A 09	Stuckateure	5	2 293	.
A 10	Maler und Lackierer	344	2 175	1 618	195	6	134 998	62 068
A 23	Klempner	5	(1 721)	.
A 24	Installateur und Heizungsbauer	410	2 971	2 299	252	7	279 201	93 975
A 25	Elektrotechniker	362	2 569	1 965	230	7	234 228	91 175
A 27	Tischler	402	2 249	1 517	303	6	197 665	87 890
A 39	Glaser	27	22 923	.
B1 01	Fliesen-, Platten- und Mosaikleger	194	590	319	70	3	35 446	60 078
B1 03	Estrichleger	14	36	17	3	3	2 652	73 667
B1 12	Parkettleger	22	170	57	91	8	5 679	33 406
B1 13	Rolladen- und Jalousiebauer	19	86	60	7	5	8 639	100 453
B1 27	Raumausstatter	94	287	135	54	3	14 374	50 084
	III Handwerke für den gewerblichen Bedarf	580	8 059	6 195	1 270	14	770 440	95 600
A 13	Metallbauer	191	1 999	1 654	149	10	220 080	110 095
A 14	Chirurgiemechaniker	-	-	-	-	-	-	-
A 16	Feinwerkmechaniker	131	2 300	1 982	185	18	239 702	104 218
A 18	Kälteanlagenbauer	13	108	81	14	8	16 839	155 917
A 19	Informationstechniker	66	433	331	35	7	40 961	94 598
A 21	Landmaschinenmechaniker	40	448	377	30	11	129 899	289 953
A 22	Büchsenmacher	4
A 26	Elektromaschinenbauer	5	57	44	8	11	5 355	93 947
A 29	Seiler	-	-	-	-	-	-	-
A 40	Glasbläser und Glasapparatebauer	3
B1 04	Behälter- und Apparatebauer	1
B1 07	Metallbildner	1
B1 08	Galvaniseure	2
B1 09	Metall- und Glockengießer	1
B1 10	Schneidwerkzeugmechaniker	1
B1 14	Modellbauer	12	265	245	7	22	18 586	70 136
B1 17	Böttcher	-	-	-	-	-	-	-
B1 33	Gebäudereiniger	66	1 876	1 085	724	28	29 938	15 958
B1 34	Glasveredler	4	5	1	-	1	182	36 400
B1 35	Feinoptiker	1
B1 36	Glas- und Porzellanmaler	-	-	-	-	-	-	-
B1 37	Edelsteinschleifer und -graveure	-	-	-	-	-	-	-
B1 39	Buchbinder	9	30	14	7	3	1 024	34 133
B1 40	Buchdrucker: Schriftsetzer; Drucker	8	148	66	73	19	8 388	56 676
B1 41	Siebdrucker	6	134	116	11	22	15 454	115 328
B1 42	Flexografen	-	-	-	-	-	-	-
B1 53	Schilder- und Lichtreklamehersteller	15	174	145	14	12	.	.

Handwerkszählung 2009

1.7 Handwerksunternehmen, tätige Personen und Umsatz ^{*)} nach Handwerkskammerbezirken, Gewerbegruppen und Gewerbebezügen

Nr. der Klassifi- kation ¹⁾	Handwerkskammerbezirk ----- Gewerbegruppe ----- Gewerbebezug	Handwerks- unter- nehmen ^{*)}	Tätige Personen am 31.12.2009				Umsatz ³⁾ 2009	
			ins- gesamt ²⁾	darunter		je Unter- nehmen	insgesamt	je tätige Person
				sozialver- sicherungs- pflichtig Be- schäftigte	geringfügig entlohnte Be- schäftigte			
							1 000 Euro	Euro
	IV Kraftfahrzeuggewerbe	475	4 115	3 165	452	9	/	/
A 15	Karosserie- und Fahrzeugbauer	24	186	144	17	8	.	.
A 17	Zweiradmechaniker	22	80	44	10	4	8 529	106 613
A 20	Kraftfahrzeugtechniker	424	3 606	2 741	423	9	/	/
A 41	Vulkaniseure und Reifenmechaniker	5	243	236	2	49	.	.
	V Lebensmittelgewerbe	332	5 522	3 939	1 242	17	.	.
A 30	Bäcker	149	3 315	2 394	771	22	127 620	38 498
A 31	Konditoren	12	79	45	21	7	2 915	36 899
A 32	Fleischer	165	2 101	1 484	446	13	182 768	86 991
B1 28	Müller	6	27	16	4	5	.	.
B1 29	Brauer und Mälzer	-	-	-	-	-	-	-
B1 30	Weinküfer	-	-	-	-	-	-	-
	VI Gesundheitsgewerbe	243	2 130	1 507	362	9	126 493	59 386
A 33	Augenoptiker	94	620	420	99	7	41 016	66 155
A 34	Hörgeräteakustiker	12	59	36	9	5	4 563	77 339
A 35	Orthopädietechniker	10	255	226	18	26	18 945	74 294
A 36	Orthopädieschuhmacher	26	186	117	41	7	9 410	50 591
A 37	Zahntechniker	101	1 010	708	195	10	52 559	52 039
	VII Handwerke für den privaten Bedarf	828	3 541	2 016	667	4	.	.
A 08	Steinmetzen und Steinbildhauer	40	200	111	48	5	12 869	64 345
A 12	Schornsteinfeger	103	263	131	29	3	14 282	54 304
A 28	Boots- und Schiffbauer	-	-	-	-	-	-	-
A 38	Friseure	517	2 250	1 299	411	4	46 949	20 866
B1 05	Uhrmacher	22	92	54	16	4	6 055	65 815
B1 06	Graveure	6	26	13	7	4	781	30 038
B1 11	Gold- und Silberschmiede	28	91	39	22	3	4 239	46 582
B1 15	Drechsler ⁴⁾	2
B1 16	Holzbildhauer	1
B1 18	Korbmacher	-	-	-	-	-	-	-
B1 19	Damen- und Herrenschneider	8	21	5	7	3	646	30 762
B1 20	Sticker	-	-	-	-	-	-	-
B1 21	Modisten	-	-	-	-	-	-	-
B1 22	Weber	1
B1 23	Segelmacher	2
B1 24	Kürschner	3	7	3	1	2	160	22 857
B1 25	Schuhmacher	15	29	10	4	2	888	30 621
B1 26	Sattler und Feintäschner	10	36	20	4	4	1 963	54 528
B1 31	Textilreiniger	15	326	220	91	22	/	/
B1 32	Wachszieher	-	-	-	-	-	-	-
B1 38	Fotografen	36	109	59	13	3	4 899	44 945
B1 43	Keramiker	5	16	7	4	3	/	/
B1 44	Orgel- und Harmoniumbauer	5	35	26	4	7	.	.
B1 45	Klavier- und Cembalobauer	7	14	5	2	2	1 170	83 571
B1 46	Handzuginstrumentenmacher	-	-	-	-	-	-	-
B1 47	Geigenbauer	2
B1 48	Bogenmacher	-	-	-	-	-	-	-
B1 49	Metallblasinstrumentenmacher	-	-	-	-	-	-	-
B1 50	Holzblasinstrumentenmacher	-	-	-	-	-	-	-
B1 51	Zupfinstrumentenmacher	-	-	-	-	-	-	-
B1 52	Vergolder	-	-	-	-	-	-	-

Handwerkszählung 2009

1.7 Handwerksunternehmen, tätige Personen und Umsatz ¹⁾ nach Handwerkskammerbezirken, Gewerbegruppen und Gewerbebezügen

Nr. der Klassifi- kation ¹⁾	Handwerkskammerbezirk ----- Gewerbegruppe ----- Gewerbe­zweig	Handwerks- unter- nehmen *)	Tätige Personen am 31.12.2009				Umsatz ³⁾ 2009	
			ins- gesamt ²⁾	darunter		je Unter- nehmen	insgesamt	je tätige Person
				sozialver- sicherungs- pflichtig Be- schäftigte	geringfügig entlohnte Be- schäftigte			
Anzahl							1 000 Euro	Euro
Lüneburg-Stade		11 041	92 442	67 189	13 720	8	8 025 210	86 813
I Bauhauptgewerbe		2 095
A 01	Maurer und Betonbauer	900	7 392	5 906	541	8	933 786	126 324
A 03	Zimmerer	566	3 180	2 329	260	6	284 393	89 432
A 04	Dachdecker	388	2 656	2 063	192	7	222 305	83 699
A 05	Straßenbauer	144	2 484	2 179	155	17	280 126	112 772
A 06	Wärme-, Kälte- und Schallschutzisolierer	26	225	189	9	9	19 997	88 876
A 07	Brunnenbauer	15	280	247	18	19	29 555	105 554
A 11	Gerüstbauer	42	333	221	68	8	21 084	63 315
B1 02	Betonstein- und Terrazzohersteller	14
II Ausbaugewerbe		4 141	25 542	18 881	2 350	6	2 091 993	81 904
A 02	Ofen- und Luftheizungsbauer	38	144	81	21	4	12 818	89 014
A 09	Stuckateure	7	47	33	7	7	3 925	83 511
A 10	Maler und Lackierer	729	4 208	3 069	374	6	247 378	58 788
A 23	Klempner	27	204	159	18	8	14 560	71 373
A 24	Installateur und Heizungsbauer	947	6 328	4 748	590	7	556 529	87 947
A 25	Elektrotechniker	879	7 341	5 866	577	8	689 301	93 897
A 27	Tischler	715	4 084	2 962	376	6	332 938	81 523
A 39	Glaser	54	306	191	58	6	19 124	62 497
B1 01	Fliesen-, Platten- und Mosaikleger	418	1 289	723	126	3	90 341	70 086
B1 03	Estrichleger	36	190	121	32	5	17 282	90 958
B1 12	Parkettleger	60	231	151	17	4	17 244	74 649
B1 13	Rolladen- und Jalousiebauer	36	178	118	22	5	16 415	92 219
B1 27	Raumausstatter	195	992	659	132	5	74 138	74 736
III Handwerke für den gewerblichen Bedarf		1 195	17 452	12 198	4 017	15	1 224 897	70 187
A 13	Metallbauer	400	4 241	3 496	340	11	417 083	98 345
A 14	Chirurgiemechaniker	-	-	-	-	-	-	-
A 16	Feinwerkmechaniker	201	2 341	1 922	210	12	218 208	93 211
A 18	Kälteanlagenbauer	52	328	230	45	6	37 694	114 921
A 19	Informationstechniker	132	932	746	46	7	91 508	98 185
A 21	Landmaschinenmechaniker	140	1 436	1 170	117	10	257 672	179 437
A 22	Büchsenmacher	7	13	5	1	2	.	.
A 26	Elektromaschinenbauer	14	202	170	18	14	15 694	77 693
A 29	Seiler	2
A 40	Glasbläser und Glasapparatebauer	2
B1 04	Behälter- und Apparatebauer	8	104	89	7	13	6 999	67 298
B1 07	Metallbildner	2
B1 08	Galvaniseure	-	-	-	-	-	-	-
B1 09	Metall- und Glockengießer	2
B1 10	Schneidwerkzeugmechaniker	1
B1 14	Modellbauer	3
B1 17	Böttcher	-	-	-	-	-	-	-
B1 33	Gebäudereiniger	188	7 189	3 827	3 167	38	113 174	15 743
B1 34	Glasveredler	2
B1 35	Feinoptiker	-	-	-	-	-	-	-
B1 36	Glas- und Porzellanmaler	-	-	-	-	-	-	-
B1 37	Edelsteinschleifer und -graveure	-	-	-	-	-	-	-
B1 39	Buchbinder	2
B1 40	Buchdrucker: Schriftsetzer; Drucker	8	146	108	30	18	13 831	94 733
B1 41	Siebdrucker	3	7	3	1	2	.	.
B1 42	Flexografen	1
B1 53	Schilder- und Lichtreklamehersteller	25	152	102	21	6	10 278	67 618

Handwerkszählung 2009

1.7 Handwerksunternehmen, tätige Personen und Umsatz ¹⁾ nach Handwerkskammerbezirken, Gewerbegruppen und Gewerbebezügen

Nr. der Klassifi- kation ¹⁾	Handwerkskammerbezirk ----- Gewerbegruppe ----- Gewerbezug	Handwerks- unter- nehmen *)	Tätige Personen am 31.12.2009				Umsatz ³⁾ 2009	
			ins- gesamt ²⁾	darunter		je Unter- nehmen	insgesamt	je tätige Person
				sozialver- sicherungs- pflichtig Be- schäftigte	geringfügig entlohnte Be- schäftigte			
							1 000 Euro	Euro
	IV Kraftfahrzeuggewerbe	978	9 271	7 128	1 107	9	(1 572 755)	(169 642)
A 15	Karosserie- und Fahrzeugbauer	43	45 341	
A 17	Zweiradmechaniker	33	156	101	21	5	.	.
A 20	Kraftfahrzeugtechniker	900	8 613	6 643	1 017	10	(1 507 784)	(175 059)
A 41	Vulkaniseure und Reifenmechaniker	2
	V Lebensmittelgewerbe	557
A 30	Bäcker	273	8 186	5 902	2 002	30	305 636	37 336
A 31	Konditoren	22	746	525	199	34	27 879	37 371
A 32	Fleischer	248	3 270	2 285	719	13	372 919	114 043
B1 28	Müller	13
B1 29	Brauer und Mälzer	1
B1 30	Weinküfer	-	-	-	-	-	-	-
	VI Gesundheitsgewerbe	427	3 578	2 477	646	8	214 541	59 961
A 33	Augenoptiker	184	1 171	797	176	6	81 036	69 202
A 34	Hörgeräteakustiker	25	180	132	19	7	13 747	76 372
A 35	Orthopädietechniker	33	573	455	82	17	42 559	74 274
A 36	Orthopädieschuhmacher	30	171	93	47	6	8 059	47 129
A 37	Zahntechniker	155	1 483	1 000	322	10	69 140	46 622
	VII Handwerke für den privaten Bedarf	1 648	7 331	4 254	1 358	4	236 928	32 319
A 08	Steinmetzen und Steinbildhauer	71	263	128	59	4	17 742	67 460
A 12	Schornsteinfeger	213	567	284	70	3	30 233	53 321
A 28	Boots- und Schiffbauer	10	38	21	6	4	1 649	43 395
A 38	Friseure	1 052	5 027	2 968	954	5	105 602	21 007
B1 05	Uhrmacher	42	167	87	37	4	9 651	57 790
B1 06	Graveure	2
B1 11	Gold- und Silberschmiede	40	150	73	33	4	9 554	63 693
B1 15	Drechsler ⁴⁾	7	15	7	1	2	892	59 467
B1 16	Holzbildhauer	3	4	-	1	1	133	33 250
B1 18	Korbmacher	1
B1 19	Damen- und Herrenschneider	23	63	32	8	3	(1 809)	(28 714)
B1 20	Sticker	1
B1 21	Modisten	1
B1 22	Weber	2
B1 23	Segelmacher	6	77	56	15	13	.	.
B1 24	Kürschner	3	7	4	-	2	350	50 000
B1 25	Schuhmacher	31	182	92	56	6	9 607	52 786
B1 26	Sattler und Feintäschner	17	44	23	4	3	3 760	85 455
B1 31	Textilreiniger	21	399	314	63	19	21 905	54 900
B1 32	Wachszieher	1
B1 38	Fotografen	74	226	124	26	3	10 240	45 310
B1 43	Keramiker	2
B1 44	Orgel- und Harmoniumbauer	5	9	4	-	2	479	53 222
B1 45	Klavier- und Cembalobauer	6	11	5	-	2	852	77 455
B1 46	Handzuginstrumentenmacher	-	-	-	-	-	-	-
B1 47	Geigenbauer	6	8	2	-	1	841	105 125
B1 48	Bogenmacher	-	-	-	-	-	-	-
B1 49	Metallblasinstrumentenmacher	2
B1 50	Holzblasinstrumentenmacher	3	6	2	1	2	263	43 833
B1 51	Zupfinstrumentenmacher	1
B1 52	Vergolder	2

Handwerkszählung 2009

1.7 Handwerksunternehmen, tätige Personen und Umsatz ¹⁾ nach Handwerkskammerbezirken, Gewerbegruppen und Gewerbebezügen

Nr. der Klassifi- kation ¹⁾	Handwerkskammerbezirk ----- Gewerbegruppe ----- Gewerbe­zweig	Handwerks- unter- nehmen *)	Tätige Personen am 31.12.2009				Umsatz ³⁾ 2009	
			ins- gesamt ²⁾	darunter		je Unter- nehmen	insgesamt	je tätige Person
				sozialver- sicherungs- pflichtig Be- schäftigte	geringfügig entlohnte Be- schäftigte			
Anzahl							1 000 Euro	Euro
	Oldenburg	7 329	80 834	58 067	15 183	11	8 225 911	101 763
	I Bauhauptgewerbe	1 307	11 668	9 540	785	9	1 333 729	114 307
A 01	Maurer und Betonbauer	646	5 472	4 420	388	8	703 884	128 634
A 03	Zimmerer	349	2 395	1 882	156	7	242 628	101 306
A 04	Dachdecker	157	1 156	909	85	7	105 013	90 842
A 05	Straßenbauer	121	2 178	1 935	120	18	226 069	103 797
A 06	Wärme-, Kälte- und Schallschutzisolierer	6	67	50	11	11	8 072	120 478
A 07	Brunnenbauer	6	37	24	7	6	3 673	99 270
A 11	Gerüstbauer	19	360	320	18	19	/	/
B1 02	Betonstein- und Terrazzohersteller	3	3	-	-	1	672	224 000
	II Ausbaugewerbe	2 657	21 857	16 091	3 020	8	1 928 514	88 233
A 02	Ofen- und Luftheizungsbauer	15	81	55	11	5	7 950	98 148
A 09	Stuckateure	3	9	5	1	3	1 152	128 000
A 10	Maler und Lackierer	479	2 944	2 164	282	6	176 313	59 889
A 23	Klempner	11	303	278	14	28	25 826	85 234
A 24	Installateur und Heizungsbauer	520	4 612	3 688	388	9	456 799	99 046
A 25	Elektrotechniker	607	7 934	5 593	1 724	13	721 207	90 901
A 27	Tischler	449	3 761	2 921	371	8	345 220	91 789
A 39	Glaser	27	370	323	20	14	38 209	103 268
B1 01	Fliesen-, Platten- und Mosaikleger	281	890	520	75	3	(82 858)	(93 099)
B1 03	Estrichleger	20	88	61	7	4	/	/
B1 12	Parkettleger	22	134	107	5	6	8 611	64 261
B1 13	Rolladen- und Jalousiebauer	36	224	165	20	6	23 940	106 875
B1 27	Raumausstatter	187	507	211	102	3	28 388	55 992
	III Handwerke für den gewerblichen Bedarf	1 051	22 693	15 318	6 293	22	1 880 535	82 869
A 13	Metallbauer	332	5 264	4 410	516	16	628 465	119 389
A 14	Chirurgiemechaniker	-	-	-	-	-	-	-
A 16	Feinwerkmechaniker	240	5 059	4 441	371	21	568 913	112 456
A 18	Kälteanlagenbauer	30	41 172	.
A 19	Informationstechniker	102	622	460	54	6	/	/
A 21	Landmaschinenmechaniker	98	1 435	1 198	136	15	253 200	176 446
A 22	Büchsenmacher	1
A 26	Elektromaschinenbauer	17	244	197	29	14	.	.
A 29	Seiler	1
A 40	Glasbläser und Glasapparatebauer	-	-	-	-	-	-	-
B1 04	Behälter- und Apparatebauer	13	23	6	4	2	1 335	58 043
B1 07	Metallbildner	5
B1 08	Galvaniseure	2
B1 09	Metall- und Glockengießer	-	-	-	-	-	-	-
B1 10	Schneidwerkzeugmechaniker	2
B1 14	Modellbauer	5	62	52	5	12	5 787	93 339
B1 17	Böttcher	-	-	-	-	-	-	-
B1 33	Gebäudereiniger	155	9 170	3 955	5 056	59	/	/
B1 34	Glasveredler	-	-	-	-	-	-	-
B1 35	Feinoptiker	1
B1 36	Glas- und Porzellanmaler	-	-	-	-	-	-	-
B1 37	Edelsteinschleifer und -graveure	-	-	-	-	-	-	-
B1 39	Buchbinder	5	77	39	33	15	2 941	38 195
B1 40	Buchdrucker: Schriftsetzer; Drucker	11	66	36	17	6	(4 316)	(65 394)
B1 41	Siebdrucker	6	62	45	10	10	2 677	43 177
B1 42	Flexografen	1
B1 53	Schilder- und Lichtreklamehersteller	24	137	98	14	6	7 730	56 423

Handwerkszählung 2009

1.7 Handwerksunternehmen, tätige Personen und Umsatz ^{*)} nach Handwerkskammerbezirken, Gewerbegruppen und Gewerbebezügen

Nr. der Klassifi- kation ¹⁾	Handwerkskammerbezirk ----- Gewerbegruppe ----- Gewerbezug	Handwerks- unter- nehmen *)	Tätige Personen am 31.12.2009				Umsatz ³⁾ 2009	
			ins- gesamt ²⁾	darunter		je Unter- nehmen	insgesamt	je tätige Person
				sozialver- sicherungs- pflichtig Be- schäftigte	geringfügig entlohnte Be- schäftigte			
Anzahl							1 000 Euro	Euro
	IV Kraftfahrzeuggewerbe	672	8 011	6 296	1 017	12	/	/
A 15	Karosserie- und Fahrzeugbauer	39	430	355	35	11	/	/
A 17	Zweiradmechaniker	28	307	257	22	11	57 708	187 974
A 20	Kraftfahrzeugtechniker	601	7 214	5 639	949	12	/	/
A 41	Vulkaniseure und Reifenmechaniker	4	60	45	11	15	12 243	204 050
	V Lebensmittelgewerbe	333	8 940	5 947	2 647	27	1 057 362	118 273
A 30	Bäcker	160	5 141	3 216	1 757	32	175 175	34 074
A 31	Konditoren	13	183	93	75	14	5 788	31 628
A 32	Fleischer	147	3 472	2 523	799	24	836 043	240 796
B1 28	Müller	10	136	112	14	14	40 001	294 125
B1 29	Brauer und Mälzer	3	8	3	2	3	355	44 375
B1 30	Weinküfer	-	-	-	-	-	-	-
	VI Gesundheitsgewerbe	258	2 423	1 728	424	9	147 880	61 032
A 33	Augenoptiker	113	831	559	151	7	56 466	67 949
A 34	Hörgeräteakustiker	18	243	190	34	14	15 989	65 798
A 35	Orthopädietechniker	22	293	229	42	13	18 402	62 805
A 36	Orthopädieschuhmacher	29	248	162	56	9	13 973	56 343
A 37	Zahntechniker	76	808	588	141	11	43 050	53 280
	VII Handwerke für den privaten Bedarf	1 051	5 242	3 147	997	5	272 774	52 036
A 08	Steinmetzen und Steinbildhauer	39	131	58	34	3	.	.
A 12	Schornsteinfeger	115	305	154	36	3	.	.
A 28	Boots- und Schiffbauer	13	448	424	11	34	.	.
A 38	Friseure	664	3 244	1 916	631	5	64 212	19 794
B1 05	Uhrmacher	37	145	67	38	4	7 551	52 076
B1 06	Graveure	2
B1 11	Gold- und Silberschmiede	25	94	50	17	4	5 482	58 319
B1 15	Drechsler ⁴⁾	6	11	4	1	2	354	32 182
B1 16	Holzbildhauer	-	-	-	-	-	-	-
B1 18	Korbmacher	1
B1 19	Damen- und Herrenschneider	11	51	23	16	5	896	17 569
B1 20	Sticker	1
B1 21	Modisten	1
B1 22	Weber	-	-	-	-	-	-	-
B1 23	Segelmacher	14	120	95	9	9	14 136	117 800
B1 24	Kürschner	5	672	.
B1 25	Schuhmacher	24	66	23	18	3	3 190	48 333
B1 26	Sattler und Feintäschner	5	11	4	2	2	515	46 818
B1 31	Textilreiniger	22	354	188	143	16	/	/
B1 32	Wachszieher	-	-	-	-	-	-	-
B1 38	Fotografen	54	155	77	21	3	7 773	50 148
B1 43	Keramiker	2
B1 44	Orgel- und Harmoniumbauer	3	7	3	1	2	324	46 286
B1 45	Klavier- und Cembalobauer	4	16	6	6	4	/	/
B1 46	Handzuginstrumentenmacher	-	-	-	-	-	-	-
B1 47	Geigenbauer	1
B1 48	Bogenmacher	1
B1 49	Metallblasinstrumentenmacher	-	-	-	-	-	-	-
B1 50	Holzblasinstrumentenmacher	1
B1 51	Zupfinstrumentenmacher	-	-	-	-	-	-	-
B1 52	Vergolder	-	-	-	-	-	-	-

Handwerkszählung 2009

1.7 Handwerksunternehmen, tätige Personen und Umsatz ¹⁾ nach Handwerkskammerbezirken, Gewerbegruppen und Gewerbebezügen

Nr. der Klassifi- kation ¹⁾	Handwerkskammerbezirk ----- Gewerbegruppe ----- Gewerbe­zweig	Handwerks- unter- nehmen *)	Tätige Personen am 31.12.2009				Umsatz ³⁾ 2009	
			ins- gesamt ²⁾	darunter		je Unter- nehmen	insgesamt	je tätige Person
				sozialver- sicherungs- pflichtig Be- schäftigte	geringfügig entlohnte Be- schäftigte			
Anzahl							1 000 Euro	Euro
	Osnabrück-Emsland	6 411	83 511	64 951	11 886	13	9 748 274	116 730
	I Bauhauptgewerbe	948	13 724	11 764	984	14	1 954 519	142 416
A 01	Maurer und Betonbauer	573	8 217	7 047	581	14	1 282 958	156 135
A 03	Zimmerer	130	1 051	786	129	8	98 711	93 921
A 04	Dachdecker	143	1 193	933	112	8	98 787	82 806
A 05	Straßenbauer	70	2 959	2 763	125	42	445 883	150 687
A 06	Wärme-, Kälte- und Schallschutzisolierer	9	111	95	7	12	12 446	112 126
A 07	Brunnenbauer	4	22	17	1	6	2 350	106 818
A 11	Gerüstbauer	7	81	59	15	12	4 586	56 617
B1 02	Betonstein- und Terrazzohersteller	12	90	64	14	8	8 798	97 756
	II Ausbaugewerbe	2 358	21 606	16 995	2 158	9	2 266 233	104 889
A 02	Ofen- und Luftheizungsbauer	13	44	27	3	3	5 164	117 364
A 09	Stuckateure	12	73	54	7	6	6 427	88 041
A 10	Maler und Lackierer	419	3 000	2 280	286	7	198 929	66 310
A 23	Klempner	27	351	299	22	13	30 714	87 504
A 24	Installateur und Heizungsbauer	357	3 971	3 214	392	11	417 130	105 044
A 25	Elektrotechniker	470	5 785	4 722	581	12	791 191	136 766
A 27	Tischler	493	5 635	4 599	515	11	564 285	100 139
A 39	Glaser	12	407	366	29	34	49 589	121 840
B1 01	Fliesen-, Platten- und Mosaikleger	267	1 236	823	131	5	127 626	103 257
B1 03	Estrichleger	31	229	166	31	7	18 322	80 009
B1 12	Parkettleger	47	115	54	12	2	8 938	77 722
B1 13	Rolladen- und Jalousiebauer	20	127	93	14	6	12 413	97 740
B1 27	Raumausstatter	190	633	298	135	3	35 505	56 090
	III Handwerke für den gewerblichen Bedarf	942	22 703	18 832	2 901	24	2 524 281	111 187
A 13	Metallbauer	355	8 325	7 379	581	23	1 050 056	126 133
A 14	Chirurgiemechaniker	-	-	-	-	-	-	-
A 16	Feinwerkmechaniker	183	6 154	5 557	409	34	774 670	125 881
A 18	Kälteanlagenbauer	19	226	185	22	12	28 859	127 695
A 19	Informationstechniker	108	765	553	100	7	78 606	102 753
A 21	Landmaschinenmechaniker	105	2 170	1 883	179	21	430 382	198 333
A 22	Büchsenmacher	6
A 26	Elektromaschinenbauer	19	343	297	27	18	47 138	137 429
A 29	Seiler	1
A 40	Glasbläser und Glasapparatebauer	-	-	-	-	-	-	-
B1 04	Behälter- und Apparatebauer	6	17	11	-	3	717	42 176
B1 07	Metallbildner	2
B1 08	Galvaniseure	1
B1 09	Metall- und Glockengießer	-	-	-	-	-	-	-
B1 10	Schneidwerkzeugmechaniker	3
B1 14	Modellbauer	3
B1 17	Böttcher	-	-	-	-	-	-	-
B1 33	Gebäudereiniger	89	4 093	2 491	1 509	46	63 033	15 400
B1 34	Glasveredler	2
B1 35	Feinoptiker	-	-	-	-	-	-	-
B1 36	Glas- und Porzellanmaler	-	-	-	-	-	-	-
B1 37	Edelsteinschleifer und -graveure	-	-	-	-	-	-	-
B1 39	Buchbinder	3	7	4	-	2	319	45 571
B1 40	Buchdrucker: Schriftsetzer; Drucker	8	51	27	15	6	/	/
B1 41	Siebdrucker	2
B1 42	Flexografen	-	-	-	-	-	-	-
B1 53	Schilder- und Lichtreklamehersteller	27	263	200	35	10	16 831	63 996

Handwerkszählung 2009

1.7 Handwerksunternehmen, tätige Personen und Umsatz ^{*)} nach Handwerkskammerbezirken, Gewerbegruppen und Gewerbebezügen

Nr. der Klassifi- kation ¹⁾	Handwerkskammerbezirk ----- Gewerbegruppe ----- Gewerbe­zweig	Handwerks- unter- nehmen *)	Tätige Personen am 31.12.2009				Umsatz ³⁾ 2009	
			ins- gesamt ²⁾	darunter		je Unter- nehmen	insgesamt	je tätige Person
				sozialver- sicherungs- pflichtig	geringfügig entlohnte			
				Be- schäftigte	Be- schäftigte			
Anzahl							1 000 Euro	Euro
	IV Kraftfahrzeuggewerbe	706	9 209	7 240	1 229	13	2 173 509	236 020
A 15	Karosserie- und Fahrzeugbauer	41	647	531	74	16	91 440	141 329
A 17	Zweiradmechaniker	61	286	186	36	5	35 530	124 231
A 20	Kraftfahrzeugtechniker	601	8 197	6 456	1 110	14	2 036 085	248 394
A 41	Vulkaniseure und Reifenmechaniker	3	79	67	9	26	10 454	132 329
	V Lebensmittelgewerbe	303	8 448	5 528	2 601	28	508 392	60 179
A 30	Bäcker	166	5 666	3 582	1 911	34	196 791	34 732
A 31	Konditoren	20	859	669	169	43	55 148	64 200
A 32	Fleischer	114	1 895	1 265	508	17	254 694	134 403
B1 28	Müller	2
B1 29	Brauer und Mälzer	1
B1 30	Weinküfer	-	-	-	-	-	-	-
	VI Gesundheitsgewerbe	252	2 489	1 755	465	10	146 140	58 714
A 33	Augenoptiker	110	696	437	143	6	45 937	66 001
A 34	Hörgeräteakustiker	19	145	101	19	8	11 173	77 055
A 35	Orthopädietechniker	27	453	345	80	17	(28 743)	(63 450)
A 36	Orthopädieschuhmacher	36	271	150	82	8	15 535	57 325
A 37	Zahntechniker	60	924	722	141	15	44 752	48 433
	VII Handwerke für den privaten Bedarf	902	5 332	2 837	1 548	6	175 200	32 858
A 08	Steinmetzen und Steinbildhauer	23
A 12	Schornsteinfeger	105	277	131	41	3	.	.
A 28	Boots- und Schiffbauer	1
A 38	Friseure	568	3 527	1 865	1 060	6	67 179	19 047
B1 05	Uhrmacher	40	241	130	69	6	15 721	65 232
B1 06	Graveure	3	5	2	-	2	225	45 000
B1 11	Gold- und Silberschmiede	27	92	38	27	3	5 967	64 859
B1 15	Drechsler ⁴⁾	4	11	7	-	3	499	45 364
B1 16	Holzbildhauer	2
B1 18	Korbmacher	-	-	-	-	-	-	-
B1 19	Damen- und Herrenschneider	19	46	11	16	2	1 300	28 261
B1 20	Sticker	2
B1 21	Modisten	1
B1 22	Weber	-	-	-	-	-	-	-
B1 23	Segelmacher	1
B1 24	Kürschner	2
B1 25	Schuhmacher	21	100	37	40	5	5 998	59 980
B1 26	Sattler und Feintäschner	11	33	16	6	3	(1 546)	(46 848)
B1 31	Textilreiniger	14	479	284	181	34	13 808	28 827
B1 32	Wachszieher	-	-	-	-	-	-	-
B1 38	Fotografen	46	278	171	58	6	31 411	112 989
B1 43	Keramiker	3	9	3	3	3	419	46 556
B1 44	Orgel- und Harmoniumbauer	1
B1 45	Klavier- und Cembalobauer	3	13	7	3	4	1 430	110 000
B1 46	Handzuginstrumentenmacher	-	-	-	-	-	-	-
B1 47	Geigenbauer	1
B1 48	Bogenmacher	-	-	-	-	-	-	-
B1 49	Metallblasinstrumentenmacher	1
B1 50	Holzblasinstrumentenmacher	-	-	-	-	-	-	-
B1 51	Zupfinstrumentenmacher	-	-	-	-	-	-	-
B1 52	Vergolder	3	8	3	2	3	434	54 250

*) Nur Unternehmen (einschl. der inzwischen inaktiven Unternehmen) mit steuerbarem Umsatz aus Lieferungen und Leistungen und/oder mit sozialversicherungspflichtig Beschäftigten im Berichtsjahr 2009.

1) Verzeichnis der Gewerbe lt. Anlage A (A) bzw. Anlage B Abschnitt 1 (B1) der Handwerksordnung (ab 1.1.2004).

2) Einschl. tätiger Unternehmer (geschätzt).

3) Mit geschätzten Umsätzen bei Organschaftsmitgliedern; ohne Umsatzsteuer.

4) Bezeichnung nach Anlage B Abschnitt 1 der Handwerksordnung: Drechsler (Elfenbeinschnitzer) und Holzspielzeugmacher.

Handwerkszählung 2009

1.8 Handwerksunternehmen, tätige Personen und Umsatz ¹⁾ nach Kreisen, Gewerbegruppen und ausgewählten Gewerbebezügen

Nr. der Klassifi- kation ¹⁾	Kreis ----- Gewerbegruppe ----- Gewerbe­zweig	Handwerks- unter- nehmen ^{*)}	Tätige Personen am 31.12.2009				Umsatz ³⁾ 2009	
			ins- gesamt ²⁾	darunter		je Unter- nehmen	insgesamt	je tätige Person
				sozialver- sicherungs- pflichtig	geringfügig entlohnte			
				Be- schäftigte	Be- schäftigte			
Anzahl						1 000 Euro	Euro	
Handwerk insgesamt		47 163	464 141	343 347	71 681	10	42 246 085	91 020
I Bauhauptgewerbe		7 435	67 418	54 597	5 113	9	7 523 972	111 602
A 01	Maurer und Betonbauer	3 643	33 617	27 254	2 575	9	4 201 572	124 984
A 03	Zimmerer	1 464	8 986	6 700	757	6	820 403	91 298
A 04	Dachdecker	1 459	10 425	8 079	849	7	850 191	81 553
A 05	Straßenbauer	565	11 660	10 441	638	21	1 387 203	118 971
A 06	Wärme-, Kälte- und Schallschutzisolierer	98	778	617	62	8	79 401	102 058
A 07	Brunnenbauer	40	501	413	48	13	53 754	107 293
A 11	Gerüstbauer	117	1 147	889	135	10	(96 919)	(84 498)
B1 02	Betonstein- und Terrazzohersteller	49	304	204	49	6	34 529	113 582
II Ausbaugewerbe		17 750	125 172	93 972	12 779	7	11 077 987	88 502
A 02	Ofen- und Luftheizungsbauer	111	403	238	49	4	38 465	95 447
A 09	Stuckateure	48	304	225	31	6	38 999	128 286
A 10	Maler und Lackierer	3 154	19 602	14 587	1 729	6	1 200 050	61 221
A 23	Klempner	125	1 443	1 217	95	12	120 823	83 730
A 24	Installateur und Heizungsbauer	3 702	29 146	22 719	2 598	8	2 752 387	94 434
A 25	Elektrotechniker	3 674	37 752	29 860	4 121	10	3 884 248	102 889
A 27	Tischler	3 101	21 664	16 191	2 216	7	1 905 826	87 972
A 39	Glaser	227	2 158	1 646	276	10	204 165	94 608
B1 01	Fliesen-, Platten- und Mosaikleger	1 985	6 252	3 564	619	3	481 745	77 055
B1 03	Estrichleger	154	760	502	100	5	66 969	88 117
B1 12	Parkettleger	260	989	549	174	4	64 508	65 225
B1 13	Rolladen- und Jalousiebauer	174	1 001	704	114	6	94 894	94 799
B1 27	Raumausstatter	1 035	3 698	1 970	657	4	224 908	60 819
III Handwerke für den gewerblichen Bedarf darunter:		5 818	111 502	81 108	24 388	19	8 606 013	77 183
A 13	Metallbauer	1 853	26 692	22 652	2 142	14	2 986 405	111 884
A 14	Chirurgiemechaniker	-	-	-	-	-	-	-
A 16	Feinwerkmechaniker	1 072	21 751	19 071	1 580	20	2 402 188	110 440
A 18	Kälteanlagenbauer	187	1 815	1 459	166	10	222 979	122 853
A 19	Informationstechniker	631	4 043	3 003	378	6	408 585	101 060
A 21	Landmaschinenmechaniker	512	6 479	5 374	574	13	1 202 256	185 562
A 22	Büchsenmacher	24	55	17	13	2	7 114	129 345
A 26	Elektromaschinenbauer	98	1 494	1 261	134	15	158 384	106 013
A 29	Seiler	7	121	84	30	17	12 473	103 083
A 40	Glasbläser und Glasapparatebauer	7	60	43	10	9	(7 327)	(122 117)
B1 04	Behälter- und Apparatebauer	38	164	115	11	4	10 768	65 659
B1 14	Modellbauer	36	631	569	24	18	52 848	83 753
B1 33	Gebäudereiniger	1 010	45 030	25 126	18 864	45	854 073	18 967
B1 39	Buchbinder	43	296	172	78	7	13 186	44 547
B1 40	Buchdrucker: Schriftsetzer; Drucker	48	472	275	143	10	34 542	73 182
B1 53	Schilder- und Lichtreklamehersteller	166	1 252	923	150	8	117 779	94 073
IV Kraftfahrzeuggewerbe		4 384	44 880	34 866	5 390	10	(8 740 319)	(194 749)
A 15	Karosserie- und Fahrzeugbauer	216	2 484	1 993	264	12	278 072	111 945
A 17	Zweiradmechaniker	214	1 090	740	125	5	150 331	137 918
A 20	Kraftfahrzeugtechniker	3 923	40 565	31 499	4 925	10	(8 203 162)	(202 223)
A 41	Vulkaniseure und Reifenmechaniker	31	741	634	76	24	(108 754)	(146 767)

Handwerkszählung 2009

1.8 Handwerksunternehmen, tätige Personen und Umsatz ¹⁾ nach Kreisen, Gewerbegruppen und ausgewählten Gewerbebezügen

Nr. der Klassifi- kation ¹⁾	Kreis ----- Gewerbegruppe ----- Gewerbebezug	Handwerks- unter- nehmen ^{*)}	Tätige Personen am 31.12.2009				Umsatz ³⁾ 2009	
			ins- gesamt ²⁾	darunter		je Unter- nehmen	insgesamt	je tätige Person
				sozialver- sicherungs- pflichtig Be- schäftigte	geringfügig entlohnte Be- schäftigte			
							1 000 Euro	Euro
	V Lebensmittelgewerbe	2 392	54 984	38 885	13 591	23	3 729 898	67 836
	darunter:							
A 30	Bäcker	1 195	36 286	25 787	9 260	30	1 379 223	38 010
A 31	Konditoren	111	2 581	1 816	650	23	116 571	45 165
A 32	Fleischer	1 032	15 259	10 636	3 528	15	1 920 037	125 830
	VI Gesundheitsgewerbe	1 985	19 676	14 281	3 280	10	1 181 818	60 064
A 33	Augenoptiker	856	6 319	4 139	1 262	7	387 213	61 278
A 34	Hörgeräteakustiker	120	2 790	2 490	163	23	205 772	73 753
A 35	Orthopädietechniker	135	2 442	1 988	312	18	177 930	72 862
A 36	Orthopädieschuhmacher	205	1 399	816	364	7	73 560	52 580
A 37	Zahntechniker	669	6 726	4 848	1 179	10	337 343	50 155
	VII Handwerke für den privaten Bedarf	7 399	40 509	25 638	7 140	5	1 386 078	34 217
	darunter:							
A 08	Steinmetzen und Steinbildhauer	299	1 424	818	289	5	98 298	69 029
A 12	Schornsteinfeger	852	2 252	1 114	286	3	.	.
A 28	Boots- und Schiffbauer	36	584	525	22	16	.	.
A 38	Friseure	4 768	28 845	18 923	4 907	6	612 848	21 246
B1 05	Uhrmacher	203	930	485	232	5	66 223	71 208
B1 11	Gold- und Silberschmiede	224	813	416	161	4	50 767	62 444
B1 19	Damen- und Herrenschneider	101	300	119	76	3	7 597	25 323
B1 25	Schuhmacher	150	603	286	157	4	34 366	56 992
B1 26	Sattler und Feintäschner	68	322	210	41	5	24 904	77 342
B1 31	Textilreiniger	117	2 254	1 485	649	19	79 742	35 378
B1 38	Fotografen	345	1 268	738	170	4	78 994	62 298
101	Braunschweig, Stadt	1 118	11 379	8 003	2 196	10	652 397	57 333
	I Bauhauptgewerbe	104	889	691	88	9	78 651	88 471
A 01	Maurer und Betonbauer	50	361	249	57	7	34 397	95 283
A 03	Zimmerer	7
A 04	Dachdecker	32	224	168	23	7	18 031	80 496
A 05	Straßenbauer	7	163	155	1	23	15 441	94 730
A 06	Wärme-, Kälte- und Schallschutzisolierer	1
A 07	Brunnenbauer	1
A 11	Gerüstbauer	6	90	82	2	15	6 824	75 822
B1 02	Betonstein- und Terrazzohersteller	-	-	-	-	-	-	-
	II Ausbaugewerbe	442	2 956	2 281	217	7	215 447	72 885
A 02	Ofen- und Luftheizungsbauer	1
A 09	Stuckateure	1
A 10	Maler und Lackierer	79	537	418	37	7	32 426	60 384
A 23	Klempner	1
A 24	Installateur und Heizungsbauer	100	632	475	54	6	54 593	86 381
A 25	Elektrotechniker	73	1 007	883	48	14	74 020	73 505
A 27	Tischler	57	355	268	27	6	26 603	74 938
A 39	Glaser	11	47	31	4	4	3 396	72 255
B1 01	Fliesen-, Platten- und Mosaikleger	65	152	72	12	2	6 846	45 039
B1 03	Estrichleger	4	4	-	-	1	184	46 000
B1 12	Parkettleger	10	23	10	3	2	1 570	68 261
B1 13	Rolladen- und Jalousiebauer	9	79	62	8	9	9 484	120 051
B1 27	Raumausstatter	31	106	51	24	3	5 088	48 000

Handwerkszählung 2009

1.8 Handwerksunternehmen, tätige Personen und Umsatz ¹⁾ nach Kreisen, Gewerbegruppen und ausgewählten Gewerbebezügen

Nr. der Klassifi- kation ¹⁾	Kreis ----- Gewerbegruppe ----- Gewerbe­zweig	Handwerks- unter- nehmen *)	Tätige Personen am 31.12.2009				Umsatz ³⁾ 2009	
			ins- gesamt ²⁾	darunter		je Unter- nehmen	insgesamt	je tätige Person
				sozialver- sicherungs- pflichtig Be- schäftigte	geringfügig entlohnte Be- schäftigte			
Anzahl							1 000 Euro	Euro
	III Handwerke für den gewerblichen Bedarf	140	3 523	2 286	1 092	25	105 182	29 856
	darunter:							
A 13	Metallbauer	33	257	197	25	8	18 978	73 844
A 14	Chirurgiemechaniker	-	-	-	-	-	-	-
A 16	Feinwerkmechaniker	14	95	73	8	7	6 459	67 989
A 18	Kälteanlagenbauer	8	102	90	4	13	11 813	115 814
A 19	Informationstechniker	14	86	53	18	6	4 549	52 895
A 21	Landmaschinenmechaniker	2
A 22	Büchsenmacher	-	-	-	-	-	-	-
A 26	Elektromaschinenbauer	3
A 29	Seiler	1
A 40	Glasbläser und Glasapparatebauer	-	-	-	-	-	-	-
B1 04	Behälter- und Apparatebauer	-	-	-	-	-	-	-
B1 14	Modellbauer	1
B1 33	Gebäudereiniger	57	2 856	1 787	1 011	50	51 806	18 139
B1 39	Buchbinder	3
B1 40	Buchdrucker: Schriftsetzer; Drucker	-	-	-	-	-	-	-
B1 53	Schilder- und Lichtreklamehersteller	4	18	11	2	5	969	53 833
	IV Kraftfahrzeuggewerbe	93	765	588	73	8	127 114	166 162
A 15	Karosserie- und Fahrzeugbauer	4	30	22	4	8	.	.
A 17	Zweiradmechaniker	4	15	10	1	4	.	.
A 20	Kraftfahrzeugtechniker	82	686	529	64	8	120 307	175 375
A 41	Vulkaniseure und Reifenmechaniker	3	34	27	4	11	3 467	101 971
	V Lebensmittelgewerbe	38	873	711	120	23	41 437	47 465
	darunter:							
A 30	Bäcker	19	598	502	77	31	25 447	42 554
A 31	Konditoren	3	47	22	22	16	1 338	28 468
A 32	Fleischer	16	228	187	21	14	14 652	64 263
	VI Gesundheitsgewerbe	68	1 410	898	441	21	54 806	38 870
A 33	Augenoptiker	27	943	544	370	35	27 467	29 127
A 34	Hörgeräteakustiker	8	162	136	18	20	11 486	70 901
A 35	Orthopädietechniker	-	-	-	-	-	-	-
A 36	Orthopädieschuhmacher	5	21	12	4	4	931	44 333
A 37	Zahntechniker	28	284	206	49	10	14 922	52 542
	VII Handwerke für den privaten Bedarf	233	963	548	165	4	29 760	30 903
	darunter:							
A 08	Steinmetzen und Steinbildhauer	4	21	14	3	5	(1 191)	(56 714)
A 12	Schornsteinfeger	15	42	22	5	3	2 372	56 476
A 28	Boots- und Schiffbauer	-	-	-	-	-	-	-
A 38	Friseure	159	702	408	120	4	15 351	21 868
B1 05	Uhrmacher	3	14	10	1	5	.	.
B1 11	Gold- und Silberschmiede	16	58	33	8	4	3 716	64 069
B1 19	Damen- und Herrenschneider	6	15	5	3	3	589	39 267
B1 25	Schuhmacher	8	28	14	6	4	1 182	42 214
B1 26	Sattler und Feintäschner	2
B1 31	Textilreiniger	3	21	4	14	7	253	12 048
B1 38	Fotografen	11	44	30	3	4	2 037	46 295

Handwerkszählung 2009

1.8 Handwerksunternehmen, tätige Personen und Umsatz ¹⁾ nach Kreisen, Gewerbegruppen und ausgewählten Gewerbebezügen

Nr. der Klassifi- kation ¹⁾	Kreis ----- Gewerbegruppe ----- Gewerbe­zweig	Handwerks- unter- nehmen ^{*)}	Tätige Personen am 31.12.2009				Umsatz ³⁾ 2009	
			ins- gesamt ²⁾	darunter		je Unter- nehmen	insgesamt	je tätige Person
				sozialver- sicherungs- pflichtig Be- schäftigte	geringfügig entlohnte Be- schäftigte			
							1 000 Euro	Euro
102	Salzgitter, Stadt	394	3 210	2 320	477	8	244 922	76 300
	I Bauhauptgewerbe	51	363	277	34	7	29 343	80 835
A 01	Maurer und Betonbauer	26	182	140	16	7	15 651	85 995
A 03	Zimmerer	3	17	12	2	6	1 256	73 882
A 04	Dachdecker	13	91	72	5	7	7 470	82 088
A 05	Straßenbauer	6	35	23	6	6	2 639	75 400
A 06	Wärme-, Kälte- und Schallschutzisolierer	2
A 07	Brunnenbauer	-	-	-	-	-	-	-
A 11	Gerüstbauer	1
B1 02	Betonstein- und Terrazzohersteller	-	-	-	-	-	-	-
	II Ausbaugewerbe	136	1 103	870	92	8	89 235	80 902
A 02	Ofen- und Luftheizungsbauer	-	-	-	-	-	-	-
A 09	Stuckateure	-	-	-	-	-	-	-
A 10	Maler und Lackierer	24	159	118	15	7	9 443	59 390
A 23	Klempner	-	-	-	-	-	-	-
A 24	Installateur und Heizungsbauer	25	237	202	10	9	16 829	71 008
A 25	Elektrotechniker	22	444	393	29	20	46 264	104 198
A 27	Tischler	21	124	88	15	6	9 269	74 750
A 39	Glaser	4	27	20	3	7	1 547	57 296
B1 01	Fliesen-, Platten- und Mosaikleger	24	77	39	12	3	4 224	54 857
B1 03	Estrichleger	1
B1 12	Parkettleger	2
B1 13	Rolladen- und Jalousiebauer	2
B1 27	Raumausstatter	11	24	6	6	2	732	30 500
	III Handwerke für den gewerblichen Bedarf darunter:	32	525	374	115	16	38 433	73 206
A 13	Metallbauer	9	330	282	37	37	24 381	73 882
A 14	Chirurgiemechaniker	-	-	-	-	-	-	-
A 16	Feinwerkmechaniker	7	60	45	8	9	10 269	171 150
A 18	Kälteanlagenbauer	-	-	-	-	-	-	-
A 19	Informationstechniker	2
A 21	Landmaschinenmechaniker	1
A 22	Büchsenmacher	-	-	-	-	-	-	-
A 26	Elektromaschinenbauer	1
A 29	Seiler	-	-	-	-	-	-	-
A 40	Glasbläser und Glasapparatebauer	-	-	-	-	-	-	-
B1 04	Behälter- und Apparatebauer	-	-	-	-	-	-	-
B1 14	Modellbauer	-	-	-	-	-	-	-
B1 33	Gebäudereiniger	7	84	27	49	12	.	.
B1 39	Buchbinder	1
B1 40	Buchdrucker: Schriftsetzer; Drucker	1
B1 53	Schilder- und Lichtreklamehersteller	1
	IV Kraftfahrzeuggewerbe	41	351	268	39	9	55 160	157 151
A 15	Karosserie- und Fahrzeugbauer	2
A 17	Zweiradmechaniker	2
A 20	Kraftfahrzeugtechniker	36	334	256	39	9	54 135	162 081
A 41	Vulkaniseure und Reifenmechaniker	1

Handwerkszählung 2009

1.8 Handwerksunternehmen, tätige Personen und Umsatz ¹⁾ nach Kreisen, Gewerbegruppen und ausgewählten Gewerbebezügen

Nr. der Klassifi- kation ¹⁾	Kreis ----- Gewerbegruppe ----- Gewerbe­zweig	Handwerks- unter- nehmen *)	Tätige Personen am 31.12.2009				Umsatz ³⁾ 2009	
			ins- gesamt ²⁾	darunter		je Unter- nehmen	insgesamt	je tätige Person
				sozialver- sicherungs- pflichtig Be- schäftigte	geringfügig entlohnte Be- schäftigte			
Anzahl							1 000 Euro	Euro
	V Lebensmittelgewerbe	27	392	272	92	15	14 818	37 801
	darunter:							
A 30	Bäcker	13	257	202	42	20	9 082	35 339
A 31	Konditoren	1
A 32	Fleischer	13
	VI Gesundheitsgewerbe	22	142	96	22	6	9 374	66 014
A 33	Augenoptiker	10	57	39	8	6	3 632	63 719
A 34	Hörgeräteakustiker	2
A 35	Orthopädietechniker	2
A 36	Orthopädieschuhmacher	2
A 37	Zahntechniker	6	31	15	8	5	1 809	58 355
	VII Handwerke für den privaten Bedarf	85	334	163	83	4	8 559	25 626
	darunter:							
A 08	Steinmetzen und Steinbildhauer	3	10	7	-	3	720	72 000
A 12	Schornsteinfeger	11	29	14	4	3	1 536	52 966
A 28	Boots- und Schiffbauer	-	-	-	-	-	-	-
A 38	Friseure	62	257	127	65	4	4 916	19 128
B1 05	Uhrmacher	3	15	5	7	5	493	32 867
B1 11	Gold- und Silberschmiede	1
B1 19	Damen- und Herrenschneider	-	-	-	-	-	-	-
B1 25	Schuhmacher	1
B1 26	Sattler und Feintäschner	1
B1 31	Textilreiniger	-	-	-	-	-	-	-
B1 38	Fotografen	3	10	5	2	3	452	45 200
103	Wolfsburg, Stadt	383	10 234	9 208	620	27	(485 605)	(47 450)
	I Bauhauptgewerbe	41	466	378	43	11	37 537	80 552
A 01	Maurer und Betonbauer	21	156	110	23	7	10 471	67 122
A 03	Zimmerer	3	34	22	8	11	2 122	62 412
A 04	Dachdecker	11	134	116	6	12	10 410	77 687
A 05	Straßenbauer	3
A 06	Wärme-, Kälte- und Schallschutzisolierer	1
A 07	Brunnenbauer	-	-	-	-	-	-	-
A 11	Gerüstbauer	2
B1 02	Betonstein- und Terrazzohersteller	-	-	-	-	-	-	-
	II Ausbaugewerbe	141	1 604	1 351	104	11	138 187	86 151
A 02	Ofen- und Luftheizungsbauer	-	-	-	-	-	-	-
A 09	Stuckateure	1
A 10	Maler und Lackierer	26	250	201	20	10	14 886	59 544
A 23	Klempner	1
A 24	Installateur und Heizungsbauer	36	377	314	26	10	31 573	83 748
A 25	Elektrotechniker	31	746	679	35	24	74 891	100 390
A 27	Tischler	11
A 39	Glaser	6	26	14	5	4	1 468	56 462
B1 01	Fliesen-, Platten- und Mosaikleger	14	32	15	3	2	1 920	60 000
B1 03	Estrichleger	2
B1 12	Parkettleger	3	6	3	-	2	199	33 167
B1 13	Rolladen- und Jalousiebauer	2
B1 27	Raumausstatter	8	22	13	1	3	1 116	50 727

Handwerkszählung 2009

1.8 Handwerksunternehmen, tätige Personen und Umsatz ¹⁾ nach Kreisen, Gewerbegruppen und ausgewählten Gewerbebezügen

Nr. der Klassifi- kation ¹⁾	Kreis ----- Gewerbegruppe ----- Gewerbezug	Handwerks- unter- nehmen ^{*)}	Tätige Personen am 31.12.2009				Umsatz ³⁾ 2009	
			ins- gesamt ²⁾	darunter		je Unter- nehmen	insgesamt	je tätige Person
				sozialver- sicherungs- pflichtig Be- schäftigte	geringfügig entlohnte Be- schäftigte			
			1 000 Euro	Euro				
	III Handwerke für den gewerblichen Bedarf	39	469	327	102	12	34 776	74 149
	darunter:							
A 13	Metallbauer	13	184	156	15	14	17 166	93 293
A 14	Chirurgiemechaniker	-	-	-	-	-	-	-
A 16	Feinwerkmechaniker	1
A 18	Kälteanlagenbauer	2
A 19	Informationstechniker	6	20	12	2	3	1 753	87 650
A 21	Landmaschinenmechaniker	1
A 22	Büchsenmacher	2
A 26	Elektromaschinenbauer	1
A 29	Seiler	-	-	-	-	-	-	-
A 40	Glasbläser und Glasapparatebauer	-	-	-	-	-	-	-
B1 04	Behälter- und Apparatebauer	1
B1 14	Modellbauer	1
B1 33	Gebäudereiniger	7	113	43	63	16	1 694	14 991
B1 39	Buchbinder	1
B1 40	Buchdrucker: Schriftsetzer; Drucker	1
B1 53	Schilder- und Lichtreklamehersteller	2
	IV Kraftfahrzeuggewerbe	21	282	229	30	13	/	/
A 15	Karosserie- und Fahrzeugbauer	3	30	20	6	10	/	/
A 17	Zweiradmechaniker	-	-	-	-	-	-	-
A 20	Kraftfahrzeugtechniker	18	252	209	24	14	/	/
A 41	Vulkaniseure und Reifenmechaniker	-	-	-	-	-	-	-
	V Lebensmittelgewerbe	14	423	324	83	30	17 221	40 712
	darunter:							
A 30	Bäcker	7	314	262	45	45	11 757	37 443
A 31	Konditoren	1
A 32	Fleischer	6
	VI Gesundheitsgewerbe	31	301	224	45	10	17 935	59 585
A 33	Augenoptiker	12	101	70	19	8	6 951	68 822
A 34	Hörgeräteakustiker	2
A 35	Orthopädietechniker	3	52	45	4	17	3 794	72 962
A 36	Orthopädieschuhmacher	2
A 37	Zahntechniker	12	135	102	21	11	6 269	46 437
	VII Handwerke für den privaten Bedarf	96	6 689	6 375	213	70	/	/
	darunter:							
A 08	Steinmetzen und Steinbildhauer	6	76	61	9	13	6 953	91 487
A 12	Schornsteinfeger	5	11	6	-	2	752	68 364
A 28	Boots- und Schiffbauer	-	-	-	-	-	-	-
A 38	Friseure	67	6 421	6 167	184	96	/	/
B1 05	Uhrmacher	-	-	-	-	-	-	-
B1 11	Gold- und Silberschmiede	5	9	3	1	2	.	.
B1 19	Damen- und Herrenschneider	3	7	1	2	2	318	45 429
B1 25	Schuhmacher	3	6	1	2	2	135	22 500
B1 26	Sattler und Feintäschner	-	-	-	-	-	-	-
B1 31	Textilreiniger	2
B1 38	Fotografen	5	893	.

Handwerkszählung 2009

1.8 Handwerksunternehmen, tätige Personen und Umsatz ¹⁾ nach Kreisen, Gewerbegruppen und ausgewählten Gewerbebezügen

Nr. der Klassifi- kation ¹⁾	Kreis ----- Gewerbegruppe ----- Gewerbezug	Handwerks- unter- nehmen ^{*)}	Tätige Personen am 31.12.2009				Umsatz ³⁾ 2009	
			ins- gesamt ²⁾	darunter		je Unter- nehmen	insgesamt	je tätige Person
				sozialver- sicherungs- pflichtig Be- schäftigte	geringfügig entlohnte Be- schäftigte			
Anzahl							1 000 Euro	Euro
151	Gifhorn	781	6 528	4 697	1 007	8	516 106	79 060
	I Bauhauptgewerbe	169	1 184	896	111	7	111 930	94 535
A 01	Maurer und Betonbauer	89	706	541	71	8	69 695	98 718
A 03	Zimmerer	30	123	75	17	4	9 371	76 187
A 04	Dachdecker	38	237	183	15	6	22 689	95 734
A 05	Straßenbauer	11
A 06	Wärme-, Kälte- und Schallschutzisolierer	-	-	-	-	-	-	-
A 07	Brunnenbauer	-	-	-	-	-	-	-
A 11	Gerüstbauer	1
B1 02	Betonstein- und Terrazzohersteller	-	-	-	-	-	-	-
	II Ausbaugewerbe	305	1 928	1 418	191	6	155 075	80 433
A 02	Ofen- und Luftheizungsbauer	6	2 702	.
A 09	Stuckateure	-	-	-	-	-	-	-
A 10	Maler und Lackierer	47	359	288	22	8	25 757	71 747
A 23	Klempner	2
A 24	Installateur und Heizungsbauer	77	560	426	53	7	43 792	78 200
A 25	Elektrotechniker	69	499	392	38	7	47 825	95 842
A 27	Tischler	47	228	141	38	5	19 070	83 640
A 39	Glaser	4	25	17	3	6	.	.
B1 01	Fliesen-, Platten- und Mosaikleger	35	125	79	7	4	8 099	64 792
B1 03	Estrichleger	5	26	16	5	5	773	29 731
B1 12	Parkettleger	2
B1 13	Rolladen- und Jalousiebauer	2
B1 27	Raumausstatter	9	50	23	17	6	(1 958)	(39 160)
	III Handwerke für den gewerblichen Bedarf darunter:	63	453	237	148	7	27 182	60 004
A 13	Metallbauer	19	145	101	24	8	10 459	72 131
A 14	Chirurgiemechaniker	-	-	-	-	-	-	-
A 16	Feinwerkmechaniker	6
A 18	Kälteanlagenbauer	2
A 19	Informationstechniker	7	16	8	1	2	1 317	82 313
A 21	Landmaschinenmechaniker	7	63	48	8	9	7 777	123 444
A 22	Büchsenmacher	-	-	-	-	-	-	-
A 26	Elektromaschinenbauer	-	-	-	-	-	-	-
A 29	Seiler	-	-	-	-	-	-	-
A 40	Glasbläser und Glasapparatebauer	-	-	-	-	-	-	-
B1 04	Behälter- und Apparatebauer	-	-	-	-	-	-	-
B1 14	Modellbauer	-	-	-	-	-	-	-
B1 33	Gebäudereiniger	22	165	36	104	8	2 832	17 164
B1 39	Buchbinder	-	-	-	-	-	-	-
B1 40	Buchdrucker: Schriftsetzer; Drucker	-	-	-	-	-	-	-
B1 53	Schilder- und Lichtreklamehersteller	-	-	-	-	-	-	-
	IV Kraftfahrzeuggewerbe	64	800	651	80	13	137 993	172 491
A 15	Karosserie- und Fahrzeugbauer	1
A 17	Zweiradmechaniker	3
A 20	Kraftfahrzeugtechniker	60	761	622	74	13	135 559	178 133
A 41	Vulkaniseure und Reifenmechaniker	-	-	-	-	-	-	-

Handwerkszählung 2009

1.8 Handwerksunternehmen, tätige Personen und Umsatz ¹⁾ nach Kreisen, Gewerbegruppen und ausgewählten Gewerbebezügen

Nr. der Klassifi- kation ¹⁾	Kreis ----- Gewerbegruppe ----- Gewerbe­zweig	Handwerks- unter- nehmen *)	Tätige Personen am 31.12.2009				Umsatz ³⁾ 2009	
			ins- gesamt ²⁾	darunter		je Unter- nehmen	insgesamt	je tätige Person
				sozialver- sicherungs- pflichtig Be- schäftigte	geringfügig entlohnte Be- schäftigte			
Anzahl							1 000 Euro	Euro
	V Lebensmittelgewerbe	45	1 225	868	309	27	52 964	43 236
	darunter:							
A 30	Bäcker	22	923	650	251	42	34 578	37 463
A 31	Konditoren	1
A 32	Fleischer	22
	VI Gesundheitsgewerbe	27	159	101	27	6	8 843	55 616
A 33	Augenoptiker	14	82	53	13	6	4 948	60 341
A 34	Hörgeräteakustiker	2
A 35	Orthopädietechniker	-	-	-	-	-	-	-
A 36	Orthopädieschuhmacher	2
A 37	Zahntechniker	9	55	38	7	6	2 810	51 091
	VII Handwerke für den privaten Bedarf	108	779	526	141	7	22 119	28 394
	darunter:							
A 08	Steinmetzen und Steinbildhauer	7	30	18	5	4	3 252	108 400
A 12	Schornsteinfeger	17	52	30	5	3	2 159	41 519
A 28	Boots- und Schiffbauer	-	-	-	-	-	-	-
A 38	Friseure	69	591	421	97	9	11 451	19 376
B1 05	Uhrmacher	3	21	14	4	7	.	.
B1 11	Gold- und Silberschmiede	-	-	-	-	-	-	-
B1 19	Damen- und Herrenschneider	1
B1 25	Schuhmacher	4
B1 26	Sattler und Feintäschner	-	-	-	-	-	-	-
B1 31	Textilreiniger	3	745	.
B1 38	Fotografen	3	8	4	1	3	320	40 000
152	Göttingen	1 329	12 160	9 327	1 448	9	1 070 179	88 008
	I Bauhauptgewerbe	192
A 01	Maurer und Betonbauer	84	874	746	42	10	86 188	98 613
A 03	Zimmerer	38	229	166	21	6	18 095	79 017
A 04	Dachdecker	46	392	312	34	9	30 595	78 048
A 05	Straßenbauer	11	168	150	7	15	15 487	92 185
A 06	Wärme-, Kälte- und Schallschutzisolierer	1
A 07	Brunnenbauer	2
A 11	Gerüstbauer	6
B1 02	Betonstein- und Terrazzohersteller	4
	II Ausbaugewerbe	486	3 367	2 600	254	7	339 963	100 969
A 02	Ofen- und Luftheizungsbauer	-	-	-	-	-	-	-
A 09	Stuckateure	4
A 10	Maler und Lackierer	82	489	366	34	6	28 276	57 824
A 23	Klempner	1
A 24	Installateur und Heizungsbauer	98	944	782	62	10	102 908	109 013
A 25	Elektrotechniker	88	843	706	47	10	107 441	127 451
A 27	Tischler	96	601	443	52	6	68 225	113 519
A 39	Glaser	10	116	86	19	12	10 503	90 543
B1 01	Fliesen-, Platten- und Mosaikleger	67	222	133	19	3	12 662	57 036
B1 03	Estrichleger	4	9	5	-	2	700	77 778
B1 12	Parkettleger	8	2 342	.
B1 13	Rolladen- und Jalousiebauer	3	11	8	-	4	715	65 000
B1 27	Raumausstatter	25	3 371	.

Handwerkszählung 2009

1.8 Handwerksunternehmen, tätige Personen und Umsatz ¹⁾ nach Kreisen, Gewerbegruppen und ausgewählten Gewerbezeigen

Nr. der Klassifi- kation ¹⁾	Kreis ----- Gewerbegruppe ----- Gewerbe­zweig	Handwerks- unter- nehmen *)	Tätige Personen am 31.12.2009				Umsatz ³⁾ 2009	
			ins- gesamt ²⁾	darunter		je Unter- nehmen	insgesamt	je tätige Person
				sozialver- sicherungs- pflichtig Be- schäftigte	geringfügig entlohnte Be- schäftigte			
Anzahl							1 000 Euro	Euro
	III Handwerke für den gewerblichen Bedarf	130	1 704	1 412	157	13	175 069	102 740
	darunter:							
A 13	Metallbauer	37	325	270	18	9	/	/
A 14	Chirurgiemechaniker	-	-	-	-	-	-	-
A 16	Feinwerkmechaniker	28	723	668	26	26	81 264	112 398
A 18	Kälteanlagenbauer	3	26	18	5	9	.	.
A 19	Informationstechniker	14	69	46	8	5	4 342	62 928
A 21	Landmaschinenmechaniker	4	50	37	9	13	8 051	161 020
A 22	Büchsenmacher	2
A 26	Elektromaschinenbauer	-	-	-	-	-	-	-
A 29	Seiler	-	-	-	-	-	-	-
A 40	Glasbläser und Glasapparatebauer	3
B1 04	Behälter- und Apparatebauer	-	-	-	-	-	-	-
B1 14	Modellbauer	-	-	-	-	-	-	-
B1 33	Gebäudereiniger	26	370	271	72	14	7 264	19 632
B1 39	Buchbinder	5	16	8	3	3	634	39 625
B1 40	Buchdrucker: Schriftsetzer; Drucker	2
B1 53	Schilder- und Lichtreklamehersteller	1
	IV Kraftfahrzeuggewerbe	129	1 034	794	104	8	/	/
A 15	Karosserie- und Fahrzeugbauer	10	104	86	7	10	7 184	69 077
A 17	Zweiradmechaniker	10	41	23	4	4	4 699	114 610
A 20	Kraftfahrzeugtechniker	109	889	685	93	8	/	/
A 41	Vulkaniseure und Reifenmechaniker	-	-	-	-	-	-	-
	V Lebensmittelgewerbe	74
	darunter:							
A 30	Bäcker	41	1 666	1 262	363	41	65 230	39 154
A 31	Konditoren	1
A 32	Fleischer	30
	VI Gesundheitsgewerbe	88	826	596	138	9	48 828	59 114
A 33	Augenoptiker	26	168	122	19	6	.	.
A 34	Hörgeräteakustiker	3	17	11	3	6	.	.
A 35	Orthopädietechniker	4	132	120	8	33	9 107	68 992
A 36	Orthopädieschuhmacher	8	67	40	18	8	3 505	52 313
A 37	Zahntechniker	47	442	303	90	9	23 373	52 880
	VII Handwerke für den privaten Bedarf	230	1 170	707	227	5	37 502	32 053
	darunter:							
A 08	Steinmetzen und Steinbildhauer	8	56	36	11	7	4 210	75 179
A 12	Schornsteinfeger	21	57	27	9	3	3 073	53 912
A 28	Boots- und Schiffbauer	-	-	-	-	-	-	-
A 38	Friseure	149	709	440	116	5	14 679	20 704
B1 05	Uhrmacher	5	24	15	4	5	1 925	80 208
B1 11	Gold- und Silberschmiede	12	42	17	13	4	2 142	51 000
B1 19	Damen- und Herrenschneider	3	13	4	6	4	521	40 077
B1 25	Schuhmacher	5	328	.
B1 26	Sattler und Feintäschner	3	10	7	-	3	.	.
B1 31	Textilreiniger	2
B1 38	Fotografen	8	17	8	-	2	796	46 824

Handwerkszählung 2009

1.8 Handwerksunternehmen, tätige Personen und Umsatz ¹⁾ nach Kreisen, Gewerbegruppen und ausgewählten Gewerbebezügen

Nr. der Klassifi- kation ¹⁾	Kreis ----- Gewerbegruppe ----- Gewerbe­ zweig	Handwerks- unter- nehmen ^{*)}	Tätige Personen am 31.12.2009				Umsatz ³⁾ 2009	
			ins- gesamt ²⁾	darunter		je Unter- nehmen	insgesamt	je tätige Person
				sozialver- sicherungs- pflichtig Be- schäftigte	geringfügig entlohnte Be- schäftigte			
							1 000 Euro	Euro
153	Goslar	820	6 077	4 376	838	7	606 420	99 789
	I Bauhauptgewerbe	115	829	636	69	7	64 392	77 674
A 01	Maurer und Betonbauer	41	277	208	24	7	23 992	86 614
A 03	Zimmerer	14
A 04	Dachdecker	46	299	225	27	7	17 484	58 475
A 05	Straßenbauer	12	165	142	9	14	17 676	107 127
A 06	Wärme-, Kälte- und Schallschutzisolierer	-	-	-	-	-	-	-
A 07	Brunnenbauer	-	-	-	-	-	-	-
A 11	Gerüstbauer	2
B1 02	Betonstein- und Terrazzohersteller	-	-	-	-	-	-	-
	II Ausbaugewerbe	314	1 953	1 433	190	6	159 970	81 910
A 02	Ofen- und Luftheizungsbauer	3
A 09	Stuckateure	-	-	-	-	-	-	-
A 10	Maler und Lackierer	63	363	268	29	6	23 635	65 110
A 23	Klempner	1
A 24	Installateur und Heizungsbauer	71	539	401	59	8	56 833	105 442
A 25	Elektrotechniker	56	525	433	34	9	41 645	79 324
A 27	Tischler	44	271	196	29	6	21 397	78 956
A 39	Glaser	8	47	29	10	6	3 134	66 681
B1 01	Fliesen-, Platten- und Mosaikleger	42	102	44	16	2	(5 735)	(56 225)
B1 03	Estrichleger	1
B1 12	Parkettleger	6
B1 13	Rolladen- und Jalousiebauer	-	-	-	-	-	-	-
B1 27	Raumausstatter	19	50	19	11	3	2 733	54 660
	III Handwerke für den gewerblichen Bedarf darunter:	78	870	618	171	11	52 714	60 591
A 13	Metallbauer	28	282	238	13	10	30 421	107 876
A 14	Chirurgiemechaniker	-	-	-	-	-	-	-
A 16	Feinwerkmechaniker	15	70	53	2	5	.	.
A 18	Kälteanlagenbauer	5	50	44	1	10	3 492	69 840
A 19	Informationstechniker	5	2 403	.
A 21	Landmaschinenmechaniker	3	12	8	1	4	.	.
A 22	Büchsenmacher	-	-	-	-	-	-	-
A 26	Elektromaschinenbauer	1
A 29	Seiler	-	-	-	-	-	-	-
A 40	Glasbläser und Glasapparatebauer	-	-	-	-	-	-	-
B1 04	Behälter- und Apparatebauer	-	-	-	-	-	-	-
B1 14	Modellbauer	-	-	-	-	-	-	-
B1 33	Gebäudereiniger	12	376	219	145	31	/	/
B1 39	Buchbinder	-	-	-	-	-	-	-
B1 40	Buchdrucker: Schriftsetzer; Drucker	1
B1 53	Schilder- und Lichtreklamehersteller	4
	IV Kraftfahrzeuggewerbe	68	553	433	48	8	182 640	330 271
A 15	Karosserie- und Fahrzeugbauer	6
A 17	Zweiradmechaniker	2
A 20	Kraftfahrzeugtechniker	60	478	372	43	8	176 442	369 126
A 41	Vulkaniseure und Reifenmechaniker	-	-	-	-	-	-	-

Handwerkszählung 2009

1.8 Handwerksunternehmen, tätige Personen und Umsatz ¹⁾ nach Kreisen, Gewerbegruppen und ausgewählten Gewerbebranchen

Nr. der Klassifi- kation ¹⁾	Kreis ----- Gewerbegruppe ----- Gewerbe­zweig	Handwerks- unter- nehmen *)	Tätige Personen am 31.12.2009				Umsatz ³⁾ 2009	
			ins- gesamt ²⁾	darunter		je Unter- nehmen	insgesamt	je tätige Person
				sozialver- sicherungs- pflichtig Be- schäftigte	geringfügig entlohnte Be- schäftigte			
							1 000 Euro	Euro
	V Lebensmittelgewerbe	69
	darunter:							
A 30	Bäcker	26	533	396	111	21	18 274	34 285
A 31	Konditoren	9	91	60	22	10	3 717	40 846
A 32	Fleischer	30	335	249	52	11	37 742	112 663
	VI Gesundheitsgewerbe	42	278	191	44	7	15 040	54 101
A 33	Augenoptiker	21	117	78	18	6	6 105	52 179
A 34	Hörgeräteakustiker	3	10	7	-	3	.	.
A 35	Orthopädietechniker	3	24	21	-	8	.	.
A 36	Orthopädieschuhmacher	4	16	8	4	4	706	44 125
A 37	Zahntechniker	11	111	77	22	10	4 520	40 721
	VII Handwerke für den privaten Bedarf	134
	darunter:							
A 08	Steinmetzen und Steinbildhauer	7	23	13	2	3	2 235	97 174
A 12	Schornsteinfeger	17	45	24	4	3	2 561	56 911
A 28	Boots- und Schiffbauer	-	-	-	-	-	-	-
A 38	Friseure	90	333	164	78	4	6 825	20 495
B1 05	Uhrmacher	2
B1 11	Gold- und Silberschmiede	5	13	3	4	3	540	41 538
B1 19	Damen- und Herrenschneider	1
B1 25	Schuhmacher	3	10	6	-	3	1 187	118 700
B1 26	Sattler und Feintäschner	-	-	-	-	-	-	-
B1 31	Textilreiniger	3	92	67	22	31	/	/
B1 38	Fotografen	5	17	9	2	3	911	53 588
154	Helmstedt	395	5 204	4 323	465	13	340 073	65 348
	I Bauhauptgewerbe	66
A 01	Maurer und Betonbauer	28	329	285	14	12	30 595	92 994
A 03	Zimmerer	6
A 04	Dachdecker	17	107	77	12	6	7 572	70 766
A 05	Straßenbauer	10	141	121	10	14	11 127	78 915
A 06	Wärme-, Kälte- und Schallschutzisolierer	1
A 07	Brunnenbauer	-	-	-	-	-	-	-
A 11	Gerüstbauer	1
B1 02	Betonstein- und Terrazzohersteller	3
	II Ausbaugewerbe	136	947	713	92	7	66 089	69 788
A 02	Ofen- und Luftheizungsbauer	-	-	-	-	-	-	-
A 09	Stuckateure	1
A 10	Maler und Lackierer	21	150	118	11	7	7 738	51 587
A 23	Klempner	-	-	-	-	-	-	-
A 24	Installateur und Heizungsbauer	29	173	121	22	6	13 753	79 497
A 25	Elektrotechniker	32	330	267	29	10	23 305	70 621
A 27	Tischler	22
A 39	Glaser	3
B1 01	Fliesen-, Platten- und Mosaikleger	22	50	21	7	2	2 521	50 420
B1 03	Estrichleger	-	-	-	-	-	-	-
B1 12	Parkettleger	2
B1 13	Rolladen- und Jalousiebauer	3	7	3	-	2	595	85 000
B1 27	Raumausstatter	1

Handwerkszählung 2009

1.8 Handwerksunternehmen, tätige Personen und Umsatz ¹⁾ nach Kreisen, Gewerbegruppen und ausgewählten Gewerbebezügen

Nr. der Klassifi- kation ¹⁾	Kreis ----- Gewerbegruppe ----- Gewerbe­ zweig	Handwerks- unter- nehmen ^{*)}	Tätige Personen am 31.12.2009				Umsatz ³⁾ 2009	
			ins- gesamt ²⁾	darunter		je Unter- nehmen	insgesamt	je tätige Person
				sozialver- sicherungs- pflichtig Be- schäftigte	geringfügig entlohnte Be- schäftigte			
						1 000 Euro	Euro	
	III Handwerke für den gewerblichen Bedarf	31	
	darunter:							
A 13	Metallbauer	10	150	130	10	15	12 153	81 020
A 14	Chirurgiemechaniker	-	-	-	-	-	-	-
A 16	Feinwerkmechaniker	6	252	240	5	42	.	.
A 18	Kälteanlagenbauer	-	-	-	-	-	-	-
A 19	Informationstechniker	3	15	8	4	5	.	.
A 21	Landmaschinenmechaniker	5	56	46	5	11	.	.
A 22	Büchsenmacher	-	-	-	-	-	-	-
A 26	Elektromaschinenbauer	-	-	-	-	-	-	-
A 29	Seiler	-	-	-	-	-	-	-
A 40	Glasbläser und Glasapparatebauer	-	-	-	-	-	-	-
B1 04	Behälter- und Apparatebauer	-	-	-	-	-	-	-
B1 14	Modellbauer	-	-	-	-	-	-	-
B1 33	Gebäudereiniger	4
B1 39	Buchbinder	1
B1 40	Buchdrucker: Schriftsetzer; Drucker	1
B1 53	Schilder- und Lichtreklamehersteller	1
	IV Kraftfahrzeuggewerbe	42	349	273	33	8	43 458	124 521
A 15	Karosserie- und Fahrzeugbauer	2
A 17	Zweiradmechaniker	1
A 20	Kraftfahrzeugtechniker	39	334	261	33	9	42 257	126 518
A 41	Vulkaniseure und Reifenmechaniker	-	-	-	-	-	-	-
	V Lebensmittelgewerbe	32	2 097	1 942	119	66	112 850	53 815
	darunter:							
A 30	Bäcker	14	1 886	1 810	60	135	104 224	55 262
A 31	Konditoren	1
A 32	Fleischer	17
	VI Gesundheitsgewerbe	20	146	93	33	7	8 221	56 308
A 33	Augenoptiker	11	63	36	16	6	3 880	61 587
A 34	Hörgeräteakustiker	1
A 35	Orthopädietechniker	1
A 36	Orthopädieschuhmacher	3
A 37	Zahntechniker	4	48	35	9	12	2 085	43 438
	VII Handwerke für den privaten Bedarf	68
	darunter:							
A 08	Steinmetzen und Steinbildhauer	6	23	14	2	4	1 551	67 435
A 12	Schornsteinfeger	14	39	22	3	3	2 002	51 333
A 28	Boots- und Schiffbauer	-	-	-	-	-	-	-
A 38	Friseure	40	174	97	34	4	3 388	19 471
B1 05	Uhrmacher	1
B1 11	Gold- und Silberschmiede	1
B1 19	Damen- und Herrenschneider	-	-	-	-	-	-	-
B1 25	Schuhmacher	1
B1 26	Sattler und Feintäschner	-	-	-	-	-	-	-
B1 31	Textilreiniger	3
B1 38	Fotografen	2

Handwerkszählung 2009

1.8 Handwerksunternehmen, tätige Personen und Umsatz ¹⁾ nach Kreisen, Gewerbegruppen und ausgewählten Gewerbebezügen

Nr. der Klassifi- kation ¹⁾	Kreis ----- Gewerbegruppe ----- Gewerbe­zweig	Handwerks- unter- nehmen ^{*)}	Tätige Personen am 31.12.2009				Umsatz ³⁾ 2009	
			ins- gesamt ²⁾	darunter		je Unter- nehmen	insgesamt	je tätige Person
				sozialver- sicherungs- pflichtig Be- schäftigte	geringfügig entlohnte Be- schäftigte			
Anzahl							1 000 Euro	Euro
155	Northeim	963	7 905	5 616	1 279	8	787 290	99 594
	I Bauhauptgewerbe	113	1 159	964	76	10	96 193	82 997
A 01	Maurer und Betonbauer	50	622	535	34	12	45 730	73 521
A 03	Zimmerer	24	94	55	12	4	.	.
A 04	Dachdecker	27	255	209	19	9	27 767	108 890
A 05	Straßenbauer	9	168	149	10	19	15 060	89 643
A 06	Wärme-, Kälte- und Schallschutzisolierer	3	20	16	1	7	.	.
A 07	Brunnenbauer	-	-	-	-	-	-	-
A 11	Gerüstbauer	-	-	-	-	-	-	-
B1 02	Betonstein- und Terrazzohersteller	-	-	-	-	-	-	-
	II Ausbaugewerbe	373	2 244	1 577	272	6	175 034	78 001
A 02	Ofen- und Luftheizungsbauer	3	4	1	-	1	.	.
A 09	Stuckateure	-	-	-	-	-	-	-
A 10	Maler und Lackierer	64	432	324	39	7	26 817	62 076
A 23	Klempner	2
A 24	Installateur und Heizungsbauer	75	512	375	58	7	41 542	81 137
A 25	Elektrotechniker	71	425	303	47	6	32 255	75 894
A 27	Tischler	96	660	470	87	7	60 925	92 311
A 39	Glaser	2
B1 01	Fliesen-, Platten- und Mosaikleger	33	89	37	18	3	6 061	68 101
B1 03	Estrichleger	3
B1 12	Parkettleger	2
B1 13	Rolladen- und Jalousiebauer	3	14	10	1	5	1 243	88 786
B1 27	Raumausstatter	19	84	48	17	4	4 520	53 810
	III Handwerke für den gewerblichen Bedarf darunter:	110	1 717	1 157	449	16	146 126	85 105
A 13	Metallbauer	34	328	265	28	10	41 647	126 973
A 14	Chirurgiemechaniker	-	-	-	-	-	-	-
A 16	Feinwerkmechaniker	25	385	322	38	15	32 785	85 156
A 18	Kälteanlagenbauer	3
A 19	Informationstechniker	17
A 21	Landmaschinenmechaniker	11	174	155	8	16	45 364	260 713
A 22	Büchsenmacher	-	-	-	-	-	-	-
A 26	Elektromaschinenbauer	1
A 29	Seiler	-	-	-	-	-	-	-
A 40	Glasbläser und Glasapparatebauer	-	-	-	-	-	-	-
B1 04	Behälter- und Apparatebauer	-	-	-	-	-	-	-
B1 14	Modellbauer	1
B1 33	Gebäudereiniger	10	554	257	287	55	6 062	10 942
B1 39	Buchbinder	2
B1 40	Buchdrucker: Schriftsetzer; Drucker	3
B1 53	Schilder- und Lichtreklamehersteller	1
	IV Kraftfahrzeuggewerbe	100	1 064	824	135	11	/	/
A 15	Karosserie- und Fahrzeugbauer	1
A 17	Zweiradmechaniker	3
A 20	Kraftfahrzeugtechniker	95	1 043	808	135	11	/	/
A 41	Vulkaniseure und Reifenmechaniker	1

Handwerkszählung 2009

1.8 Handwerksunternehmen, tätige Personen und Umsatz ¹⁾ nach Kreisen, Gewerbegruppen und ausgewählten Gewerbebranchen

Nr. der Klassifi- kation ¹⁾	Kreis ----- Gewerbegruppe ----- Gewerbe­ zweig	Handwerks- unter- nehmen ^{*)}	Tätige Personen am 31.12.2009				Umsatz ³⁾ 2009	
			ins- gesamt ²⁾	darunter		je Unter- nehmen	insgesamt	je tätige Person
				sozialver- sicherungs- pflichtig Be- schäftigte	geringfügig entlohnte Be- schäftigte			
							1 000 Euro	Euro
	V Lebensmittelgewerbe	69	
	darunter:							
A 30	Bäcker	31	310	211	67	10	11 885	38 339
A 31	Konditoren	-	-	-	-	-	-	-
A 32	Fleischer	37	359	211	107	10	24 424	68 033
	VI Gesundheitsgewerbe	47	500	376	73	11	27 569	55 138
A 33	Augenoptiker	18	128	95	14	7	/	/
A 34	Hörgeräteakustiker	1
A 35	Orthopädietechniker	1
A 36	Orthopädieschuhmacher	9
A 37	Zahntechniker	18	295	223	52	16	14 826	50 258
	VII Handwerke für den privaten Bedarf	151
	darunter:							
A 08	Steinmetzen und Steinbildhauer	5	17	5	7	3	1 492	87 765
A 12	Schornsteinfeger	23	58	30	5	3	3 073	52 983
A 28	Boots- und Schiffbauer	-	-	-	-	-	-	-
A 38	Friseure	91	382	212	76	4	7 754	20 298
B1 05	Uhrmacher	5	26	21	-	5	1 730	66 538
B1 11	Gold- und Silberschmiede	3
B1 19	Damen- und Herrenschneider	2
B1 25	Schuhmacher	-	-	-	-	-	-	-
B1 26	Sattler und Feintäschner	3	3	-	-	1	.	.
B1 31	Textilreiniger	4	16	9	3	4	274	17 125
B1 38	Fotografen	7	16	8	1	2	677	42 313
156	Osterode am Harz	520	3 788	2 717	527	7	321 862	84 969
	I Bauhauptgewerbe	64	446	324	56	7	31 452	70 520
A 01	Maurer und Betonbauer	29	189	126	34	7	12 491	66 090
A 03	Zimmerer	8
A 04	Dachdecker	21	98	71	5	5	8 185	83 520
A 05	Straßenbauer	5	62	52	4	12	4 071	65 661
A 06	Wärme-, Kälte- und Schallschutzisolierer	1
A 07	Brunnenbauer	-	-	-	-	-	-	-
A 11	Gerüstbauer	-	-	-	-	-	-	-
B1 02	Betonstein- und Terrazzohersteller	-	-	-	-	-	-	-
	II Ausbaugewerbe	192	1 015	677	137	5	75 841	74 720
A 02	Ofen- und Luftheizungsbauer	1
A 09	Stuckateure	-	-	-	-	-	-	-
A 10	Maler und Lackierer	39	239	147	52	6	10 989	45 979
A 23	Klempner	1
A 24	Installateur und Heizungsbauer	46	309	232	31	7	29 273	94 735
A 25	Elektrotechniker	40	201	129	27	5	13 963	69 468
A 27	Tischler	32	114	72	9	4	8 121	71 237
A 39	Glaser	5
B1 01	Fliesen-, Platten- und Mosaikleger	14	39	17	8	3	2 717	69 667
B1 03	Estrichleger	-	-	-	-	-	-	-
B1 12	Parkettleger	2
B1 13	Rolladen- und Jalousiebauer	3
B1 27	Raumausstatter	9	29	11	8	3	1 160	40 000

Handwerkszählung 2009

1.8 Handwerksunternehmen, tätige Personen und Umsatz ¹⁾ nach Kreisen, Gewerbegruppen und ausgewählten Gewerbezeigen

Nr. der Klassifi- kation ¹⁾	Kreis ----- Gewerbegruppe ----- Gewerbe­zweig	Handwerks- unter- nehmen *)	Tätige Personen am 31.12.2009				Umsatz ³⁾ 2009	
			ins- gesamt ²⁾	darunter		je Unter- nehmen	insgesamt	je tätige Person
				sozialver- sicherungs- pflichtig	geringfügig entlohnte			
				Be- schäftigte	Be- schäftigte			
Anzahl							1 000 Euro	Euro
	III Handwerke für den gewerblichen Bedarf	61	731	608	61	12	75 968	103 923
	darunter:							
A 13	Metallbauer	15	227	197	15	15	20 850	91 850
A 14	Chirurgiemechaniker	-	-	-	-	-	-	-
A 16	Feinwerkmechaniker	18	225	188	19	13	14 645	65 089
A 18	Kälteanlagenbauer	3
A 19	Informationstechniker	6	17	9	2	3	.	.
A 21	Landmaschinenmechaniker	5	92	82	5	18	.	.
A 22	Büchsenmacher	1
A 26	Elektromaschinenbauer	1
A 29	Seiler	-	-	-	-	-	-	-
A 40	Glasbläser und Glasapparatebauer	-	-	-	-	-	-	-
B1 04	Behälter- und Apparatebauer	-	-	-	-	-	-	-
B1 14	Modellbauer	3
B1 33	Gebäudereiniger	6	72	55	11	12	2 266	31 472
B1 39	Buchbinder	-	-	-	-	-	-	-
B1 40	Buchdrucker: Schriftsetzer; Drucker	-	-	-	-	-	-	-
B1 53	Schilder- und Lichtreklamehersteller	1
	IV Kraftfahrzeuggewerbe	42	469	406	19	11	/	/
A 15	Karosserie- und Fahrzeugbauer	6	11	4	1	2	.	.
A 17	Zweiradmechaniker	2
A 20	Kraftfahrzeugtechniker	32
A 41	Vulkaniseure und Reifenmechaniker	2
	V Lebensmittelgewerbe	52
	darunter:							
A 30	Bäcker	18	162	95	49	9	5 231	32 290
A 31	Konditoren	5	34	16	12	7	1 496	44 000
A 32	Fleischer	28	348	242	77	12	40 064	115 126
	VI Gesundheitsgewerbe	25	242	177	40	10	16 570	68 471
A 33	Augenoptiker	11	99	72	16	9	7 156	72 283
A 34	Hörgeräteakustiker	2
A 35	Orthopädietechniker	2
A 36	Orthopädieschuhmacher	2
A 37	Zahntechniker	8	2 995	.
	VII Handwerke für den privaten Bedarf	84
	darunter:							
A 08	Steinmetzen und Steinbildhauer	7	30	10	13	4	.	.
A 12	Schornsteinfeger	11	27	14	2	2	.	.
A 28	Boots- und Schiffbauer	-	-	-	-	-	-	-
A 38	Friseure	53	216	115	40	4	4 249	19 671
B1 05	Uhrmacher	5
B1 11	Gold- und Silberschmiede	-	-	-	-	-	-	-
B1 19	Damen- und Herrenschneider	-	-	-	-	-	-	-
B1 25	Schuhmacher	1
B1 26	Sattler und Feintäschner	-	-	-	-	-	-	-
B1 31	Textilreiniger	2
B1 38	Fotografen	3	8	5	-	3	341	42 625

Handwerkszählung 2009

1.8 Handwerksunternehmen, tätige Personen und Umsatz ¹⁾ nach Kreisen, Gewerbegruppen und ausgewählten Gewerbebezügen

Nr. der Klassifi- kation ¹⁾	Kreis ----- Gewerbegruppe ----- Gewerbezug	Handwerks- unter- nehmen ^{*)}	Tätige Personen am 31.12.2009				Umsatz ³⁾ 2009	
			ins- gesamt ²⁾	darunter		je Unter- nehmen	insgesamt	je tätige Person
				sozialver- sicherungs- pflichtig Be- schäftigte	geringfügig entlohnte Be- schäftigte			
							1 000 Euro	Euro
157	Peine	694	4 894	3 207	974	7	299 663	61 231
	I Bauhauptgewerbe	115
A 01	Maurer und Betonbauer	45	285	210	29	6	27 572	96 744
A 03	Zimmerer	15	64	42	6	4	6 508	101 688
A 04	Dachdecker	37	245	177	29	7	20 236	82 596
A 05	Straßenbauer	10	203	182	11	20	18 659	91 916
A 06	Wärme-, Kälte- und Schallschutzisolierer	4	6	2	-	2	661	110 167
A 07	Brunnenbauer	-	-	-	-	-	-	-
A 11	Gerüstbauer	3	11	6	2	4	824	74 909
B1 02	Betonstein- und Terrazzohersteller	1
	II Ausbaugewerbe	260	1 157	744	143	4	81 943	70 824
A 02	Ofen- und Luftheizungsbauer	1
A 09	Stuckateure	2
A 10	Maler und Lackierer	41	215	149	25	5	11 584	53 879
A 23	Klempner	1
A 24	Installateur und Heizungsbauer	59	316	224	30	5	27 281	86 332
A 25	Elektrotechniker	55	230	148	25	4	18 462	80 270
A 27	Tischler	37	198	133	24	5	13 917	70 288
A 39	Glaser	4	24	13	6	6	(1 597)	(66 542)
B1 01	Fliesen-, Platten- und Mosaikleger	35	90	41	14	3	4 928	54 756
B1 03	Estrichleger	3	11	6	2	4	670	60 909
B1 12	Parkettleger	6	10	4	-	2	477	47 700
B1 13	Rolladen- und Jalousiebauer	2
B1 27	Raumausstatter	14
	III Handwerke für den gewerblichen Bedarf darunter:	82	1 035	682	270	13	49 384	47 714
A 13	Metallbauer	30	249	199	19	8	17 659	70 920
A 14	Chirurgiemechaniker	-	-	-	-	-	-	-
A 16	Feinwerkmechaniker	13	66	44	9	5	/	/
A 18	Kälteanlagenbauer	4
A 19	Informationstechniker	9	68	52	7	8	4 117	60 544
A 21	Landmaschinenmechaniker	4	12	6	2	3	1 029	85 750
A 22	Büchsenmacher	-	-	-	-	-	-	-
A 26	Elektromaschinenbauer	2
A 29	Seiler	-	-	-	-	-	-	-
A 40	Glasbläser und Glasapparatebauer	-	-	-	-	-	-	-
B1 04	Behälter- und Apparatebauer	-	-	-	-	-	-	-
B1 14	Modellbauer	4
B1 33	Gebäudereiniger	14	8 627	.
B1 39	Buchbinder	1
B1 40	Buchdrucker: Schriftsetzer; Drucker	-	-	-	-	-	-	-
B1 53	Schilder- und Lichtreklamehersteller	-	-	-	-	-	-	-
	IV Kraftfahrzeuggewerbe	60	389	277	51	6	(38 166)	(98 113)
A 15	Karosserie- und Fahrzeugbauer	5
A 17	Zweiradmechaniker	1
A 20	Kraftfahrzeugtechniker	53	333	241	38	6	(35 087)	(105 366)
A 41	Vulkaniseure und Reifenmechaniker	1

Handwerkszählung 2009

1.8 Handwerksunternehmen, tätige Personen und Umsatz ¹⁾ nach Kreisen, Gewerbegruppen und ausgewählten Gewerbebezügen

Nr. der Klassifi- kation ¹⁾	Kreis ----- Gewerbegruppe ----- Gewerbe­zweig	Handwerks- unter- nehmen *)	Tätige Personen am 31.12.2009				Umsatz ³⁾ 2009	
			ins- gesamt ²⁾	darunter		je Unter- nehmen	insgesamt	je tätige Person
				sozialver- sicherungs- pflichtig Be- schäftigte	geringfügig entlohnte Be- schäftigte			
Anzahl							1 000 Euro	Euro
	V Lebensmittelgewerbe	39	672	401	231	17	25 152	37 429
	darunter:							
A 30	Bäcker	16	341	201	124	21	11 603	34 026
A 31	Konditoren	3
A 32	Fleischer	20
	VI Gesundheitsgewerbe	33	305	208	64	9	17 663	57 911
A 33	Augenoptiker	15	101	69	17	7	6 389	63 257
A 34	Hörgeräteakustiker	1
A 35	Orthopädietechniker	1
A 36	Orthopädieschuhmacher	3
A 37	Zahntechniker	13	124	82	29	10	5 820	46 935
	VII Handwerke für den privaten Bedarf	105
	darunter:							
A 08	Steinmetzen und Steinbildhauer	7	32	12	13	5	1 598	49 938
A 12	Schornsteinfeger	12	31	17	2	3	1 766	56 968
A 28	Boots- und Schiffbauer	-	-	-	-	-	-	-
A 38	Friseure	69	396	215	110	6	6 975	17 614
B1 05	Uhrmacher	2
B1 11	Gold- und Silberschmiede	2
B1 19	Damen- und Herrenschneider	2
B1 25	Schuhmacher	2
B1 26	Sattler und Feintäschner	2
B1 31	Textilreiniger	3	960	.
B1 38	Fotografen	3	4	1	-	1	187	46 750
158	Wolfenbüttel	563	4 286	3 119	585	8	319 452	74 534
	I Bauhauptgewerbe	88	746	610	45	8	88 349	118 430
A 01	Maurer und Betonbauer	34	379	323	21	11	58 220	153 615
A 03	Zimmerer	17	102	73	10	6	7 522	73 745
A 04	Dachdecker	22	151	119	10	7	13 243	87 702
A 05	Straßenbauer	10
A 06	Wärme-, Kälte- und Schallschutzisolierer	2
A 07	Brunnenbauer	-	-	-	-	-	-	-
A 11	Gerüstbauer	3	16	13	-	5	1 041	65 063
B1 02	Betonstein- und Terrazzohersteller	-	-	-	-	-	-	-
	II Ausbaugewerbe	239	1 619	1 218	157	7	135 214	83 517
A 02	Ofen- und Luftheizungsbauer	3	4	1	-	1	.	.
A 09	Stuckateure	-	-	-	-	-	-	-
A 10	Maler und Lackierer	29	178	133	15	6	9 660	54 270
A 23	Klempner	1
A 24	Installateur und Heizungsbauer	61	548	438	49	9	55 711	101 662
A 25	Elektrotechniker	46	342	274	20	7	27 768	81 193
A 27	Tischler	46	267	180	39	6	17 867	66 918
A 39	Glaser	3	480	.
B1 01	Fliesen-, Platten- und Mosaikleger	28	182	136	18	7	/	/
B1 03	Estrichleger	2
B1 12	Parkettleger	8	19	11	-	2	1 097	57 737
B1 13	Rolladen- und Jalousiebauer	2
B1 27	Raumausstatter	10	20	5	5	2	764	38 200

Handwerkszählung 2009

1.8 Handwerksunternehmen, tätige Personen und Umsatz ¹⁾ nach Kreisen, Gewerbegruppen und ausgewählten Gewerbebezügen

Nr. der Klassifi- kation ¹⁾	Kreis ----- Gewerbegruppe ----- Gewerbe- zweig	Handwerks- unter- nehmen ^{*)}	Tätige Personen am 31.12.2009				Umsatz ³⁾ 2009	
			ins- gesamt ²⁾	darunter		je Unter- nehmen	insgesamt	je tätige Person
				sozialver- sicherungs- pflichtig Be- schäftigte	geringfügig entlohnte Be- schäftigte			
	III Handwerke für den gewerblichen Bedarf	41
	darunter:							
A 13	Metallbauer	16	182	157	9	11	(17 029)	(93 566)
A 14	Chirurgiemechaniker	-	-	-	-	-	-	-
A 16	Feinwerkmechaniker	3
A 18	Kälteanlagenbauer	-	-	-	-	-	-	-
A 19	Informationstechniker	3	34	17	14	11	/	/
A 21	Landmaschinenmechaniker	3	20	16	1	7	(3 098)	(154 900)
A 22	Büchsenmacher	-	-	-	-	-	-	-
A 26	Elektromaschinenbauer	1
A 29	Seiler	-	-	-	-	-	-	-
A 40	Glasbläser und Glasapparatebauer	-	-	-	-	-	-	-
B1 04	Behälter- und Apparatebauer	-	-	-	-	-	-	-
B1 14	Modellbauer	1
B1 33	Gebäudereiniger	10	323	205	108	32	4 245	13 142
B1 39	Buchbinder	-	-	-	-	-	-	-
B1 40	Buchdrucker: Schriftsetzer; Drucker	1
B1 53	Schilder- und Lichtreklamehersteller	3
	IV Kraftfahrzeuggewerbe	52	252	170	26	5	24 979	99 123
A 15	Karosserie- und Fahrzeugbauer	5
A 17	Zweiradmechaniker	2
A 20	Kraftfahrzeugtechniker	45	227	155	23	5	23 545	103 722
A 41	Vulkaniseure und Reifenmechaniker	-	-	-	-	-	-	-
	V Lebensmittelgewerbe	32
	darunter:							
A 30	Bäcker	15	391	290	86	26	14 523	37 143
A 31	Konditoren	1
A 32	Fleischer	15
	VI Gesundheitsgewerbe	22	150	92	35	7	7 403	49 353
A 33	Augenoptiker	9	50	33	8	6	3 264	65 280
A 34	Hörgeräteakustiker	1
A 35	Orthopädietechniker	-	-	-	-	-	-	-
A 36	Orthopädieschuhmacher	4
A 37	Zahntechniker	8	84	55	21	11	3 460	41 190
	VII Handwerke für den privaten Bedarf	89	12 828	.
	darunter:							
A 08	Steinmetzen und Steinbildhauer	5	31	18	8	6	1 825	58 871
A 12	Schornsteinfeger	11	27	12	4	2	1 502	55 630
A 28	Boots- und Schiffbauer	-	-	-	-	-	-	-
A 38	Friseure	62	284	165	54	5	6 665	23 468
B1 05	Uhrmacher	1
B1 11	Gold- und Silberschmiede	2
B1 19	Damen- und Herrenschneider	2
B1 25	Schuhmacher	1
B1 26	Sattler und Feintäschner	-	-	-	-	-	-	-
B1 31	Textilreiniger	-	-	-	-	-	-	-
B1 38	Fotografen	3	4	1	-	1	.	.

Handwerkszählung 2009

1.8 Handwerksunternehmen, tätige Personen und Umsatz ¹⁾ nach Kreisen, Gewerbegruppen und ausgewählten Gewerbebezügen

Nr. der Klassifi- kation ¹⁾	Kreis ----- Gewerbegruppe ----- Gewerbe­zweig	Handwerks- unter- nehmen ^{*)}	Tätige Personen am 31.12.2009				Umsatz ³⁾ 2009	
			ins- gesamt ²⁾	darunter		je Unter- nehmen	insgesamt	je tätige Person
				sozialver- sicherungs- pflichtig Be- schäftigte	geringfügig entlohnte Be- schäftigte			
Anzahl							1 000 Euro	Euro
241	Region Hannover	5 913	57 970	42 855	8 925	10	4 323 042	74 574
	I Bauhauptgewerbe	683
A 01	Maurer und Betonbauer	314	2 351	1 791	227	7	260 995	111 014
A 03	Zimmerer	82	461	335	38	6	35 377	76 740
A 04	Dachdecker	210	1 393	1 054	125	7	104 596	75 087
A 05	Straßenbauer	35	666	593	38	19	110 101	165 317
A 06	Wärme-, Kälte- und Schallschutzisolierer	24	140	100	16	6	15 751	112 507
A 07	Brunnenbauer	4	43	38	1	11	5 579	129 744
A 11	Gerüstbauer	9	80	56	15	9	(6 330)	(79 125)
B1 02	Betonstein- und Terrazzohersteller	5
	II Ausbaugewerbe	2 413	14 316	10 564	1 251	6	1 209 615	84 494
A 02	Ofen- und Luftheizungsbauer	7	37	24	6	5	3 586	96 919
A 09	Stuckateure	12	101	79	10	8	19 212	190 218
A 10	Maler und Lackierer	451	2 850	2 211	172	6	191 020	67 025
A 23	Klempner	32	291	234	24	9	22 252	76 467
A 24	Installateur und Heizungsbauer	542	3 172	2 338	274	6	280 383	88 393
A 25	Elektrotechniker	489	4 071	3 284	281	8	400 493	98 377
A 27	Tischler	316	1 631	1 097	200	5	130 277	79 876
A 39	Glaser	55	514	376	82	9	54 256	105 556
B1 01	Fliesen-, Platten- und Mosaikleger	319	831	429	71	3	52 668	63 379
B1 03	Estrichleger	15	90	64	11	6	6 166	68 511
B1 12	Parkettleger	38	177	113	26	5	15 460	87 345
B1 13	Rolladen- und Jalousiebauer	24	135	92	17	6	10 505	77 815
B1 27	Raumausstatter	113	416	223	77	4	23 337	56 099
	III Handwerke für den gewerblichen Bedarf darunter:	789	18 680	12 996	4 866	24	688 597	36 863
A 13	Metallbauer	170	1 584	1 288	122	9	137 369	86 723
A 14	Chirurgiemechaniker	-	-	-	-	-	-	-
A 16	Feinwerkmechaniker	113	1 493	1 241	137	13	125 021	83 738
A 18	Kälteanlagenbauer	28	348	298	21	12	46 976	134 989
A 19	Informationstechniker	85	434	292	50	5	43 717	100 730
A 21	Landmaschinenmechaniker	21	113	73	18	5	13 520	119 646
A 22	Büchsenmacher	2
A 26	Elektromaschinenbauer	13	253	226	14	19	28 812	113 881
A 29	Seiler	1
A 40	Glasbläser und Glasapparatebauer	2
B1 04	Behälter- und Apparatebauer	-	-	-	-	-	-	-
B1 14	Modellbauer	3
B1 33	Gebäudereiniger	278	13 813	9 100	4 428	50	239 841	17 363
B1 39	Buchbinder	13	123	82	27	9	5 944	48 325
B1 40	Buchdrucker: Schriftsetzer; Drucker	4	18	11	2	5	.	.
B1 53	Schilder- und Lichtreklamehersteller	38	346	272	33	9	/	/
	IV Kraftfahrzeuggewerbe	485	5 034	4 088	421	10	(1 144 203)	(227 295)
A 15	Karosserie- und Fahrzeugbauer	27	280	214	38	10	30 892	110 329
A 17	Zweiradmechaniker	21	92	59	12	4	11 049	120 098
A 20	Kraftfahrzeugtechniker	429	4 588	3 758	362	11	(1 091 999)	(238 012)
A 41	Vulkaniseure und Reifenmechaniker	8	74	57	9	9	/	/

Handwerkszählung 2009

1.8 Handwerksunternehmen, tätige Personen und Umsatz ¹⁾ nach Kreisen, Gewerbegruppen und ausgewählten Gewerbebezügen

Nr. der Klassifi- kation ¹⁾	Kreis ----- Gewerbegruppe ----- Gewerbe­zweig	Handwerks- unter- nehmen *)	Tätige Personen am 31.12.2009				Umsatz ³⁾ 2009	
			ins- gesamt ²⁾	darunter		je Unter- nehmen	insgesamt	je tätige Person
				sozialver- sicherungs- pflichtig Be- schäftigte	geringfügig entlohnte Be- schäftigte			
Anzahl							1 000 Euro	Euro
	V Lebensmittelgewerbe	207
	darunter:							
A 30	Bäcker	117	4 287	3 508	653	37	179 251	41 813
A 31	Konditoren	10	164	103	51	16	5 251	32 018
A 32	Fleischer	78	1 561	1 246	231	20	96 959	62 113
	VI Gesundheitsgewerbe	277	4 111	3 538	271	15	284 942	69 312
A 33	Augenoptiker	123	789	571	79	6	54 635	69 246
A 34	Hörgeräteakustiker	13	139 628	.
A 35	Orthopädietechniker	14	34 289	.
A 36	Orthopädieschuhmacher	13	92	64	14	7	5 041	54 793
A 37	Zahntechniker	114	966	742	104	8	51 349	53 156
	VII Handwerke für den privaten Bedarf	1 059	4 600	2 793	698	4	168 594	36 651
	darunter:							
A 08	Steinmetzen und Steinbildhauer	35
A 12	Schornsteinfeger	90	225	101	34	3	13 135	58 378
A 28	Boots- und Schiffbauer	2
A 38	Friseure	714	3 088	1 843	493	4	72 285	23 408
B1 05	Uhrmacher	21	95	50	22	5	13 317	140 179
B1 11	Gold- und Silberschmiede	40	196	130	25	5	14 118	72 031
B1 19	Damen- und Herrenschneider	16	55	27	12	3	976	17 745
B1 25	Schuhmacher	21	60	33	5	3	3 578	59 633
B1 26	Sattler und Feintäschner	15	154	118	20	10	12 691	82 409
B1 31	Textilreiniger	12	167	136	19	14	4 863	29 120
B1 38	Fotografen	52	219	147	16	4	12 640	57 717
251	Diepholz	1 426	12 448	8 913	2 064	9	1 143 063	91 827
	I Bauhauptgewerbe	233	1 741	1 397	105	7	181 713	104 373
A 01	Maurer und Betonbauer	97	725	586	38	7	82 725	114 103
A 03	Zimmerer	71	451	354	25	6	43 998	97 557
A 04	Dachdecker	51	350	278	20	7	27 208	77 737
A 05	Straßenbauer	10	181	157	14	18	25 817	142 635
A 06	Wärme-, Kälte- und Schallschutzisolierer	1
A 07	Brunnenbauer	1
A 11	Gerüstbauer	2
B1 02	Betonstein- und Terrazzohersteller	-	-	-	-	-	-	-
	II Ausbaugewerbe	498	3 628	2 756	367	7	399 534	110 125
A 02	Ofen- und Luftheizungsbauer	6	19	12	1	3	1 486	78 211
A 09	Stuckateure	-	-	-	-	-	-	-
A 10	Maler und Lackierer	92	537	376	66	6	.	.
A 23	Klempner	9	82	62	10	9	7 751	94 524
A 24	Installateur und Heizungsbauer	94	862	682	84	9	114 990	133 399
A 25	Elektrotechniker	112	1 275	1 058	104	11	(180 077)	(141 237)
A 27	Tischler	103	45 161	.
A 39	Glaser	1
B1 01	Fliesen-, Platten- und Mosaikleger	38	118	75	5	3	11 517	97 602
B1 03	Estrichleger	5	/	.
B1 12	Parkettleger	4	295	.
B1 13	Rolladen- und Jalousiebauer	4	1 103	.
B1 27	Raumausstatter	30	89	44	15	3	5 445	61 180

Handwerkszählung 2009

1.8 Handwerksunternehmen, tätige Personen und Umsatz ¹⁾ nach Kreisen, Gewerbegruppen und ausgewählten Gewerbebezügen

Nr. der Klassifi- kation ¹⁾	Kreis ----- Gewerbegruppe ----- Gewerbe­zweig	Handwerks- unter- nehmen ^{*)}	Tätige Personen am 31.12.2009				Umsatz ³⁾ 2009	
			ins- gesamt ²⁾	darunter		je Unter- nehmen	insgesamt	je tätige Person
				sozialver- sicherungs- pflichtig Be- schäftigte	geringfügig entlohnte Be- schäftigte			
			1 000 Euro	Euro				
	III Handwerke für den gewerblichen Bedarf	200	2 995	2 076	710	15	210 863	70 405
	darunter:							
A 13	Metallbauer	59	620	493	64	11	59 546	96 042
A 14	Chirurgiemechaniker	-	-	-	-	-	-	-
A 16	Feinwerkmechaniker	41	606	502	62	15	61 388	101 300
A 18	Kälteanlagenbauer	4	62	55	2	16	.	.
A 19	Informationstechniker	16	53	32	4	3	4 059	76 585
A 21	Landmaschinenmechaniker	30	262	206	26	9	33 047	126 134
A 22	Büchsenmacher	-	-	-	-	-	-	-
A 26	Elektromaschinenbauer	4
A 29	Seiler	1
A 40	Glasbläser und Glasapparatebauer	-	-	-	-	-	-	-
B1 04	Behälter- und Apparatebauer	1
B1 14	Modellbauer	2
B1 33	Gebäudereiniger	35	1 130	563	531	32	13 970	12 363
B1 39	Buchbinder	1
B1 40	Buchdrucker: Schriftsetzer; Drucker	1
B1 53	Schilder- und Lichtreklamehersteller	3	30	22	4	10	2 297	76 567
	IV Kraftfahrzeuggewerbe	149	1 355	1 018	182	9	212 661	156 945
A 15	Karosserie- und Fahrzeugbauer	4
A 17	Zweiradmechaniker	10	38	26	2	4	3 940	103 684
A 20	Kraftfahrzeugtechniker	134	1 057	760	157	8	174 373	164 970
A 41	Vulkaniseure und Reifenmechaniker	1
	V Lebensmittelgewerbe	92	1 382	889	397	15	84 397	61 069
	darunter:							
A 30	Bäcker	42	950	630	275	23	31 455	33 111
A 31	Konditoren	3
A 32	Fleischer	41
	VI Gesundheitsgewerbe	51	447	302	93	9	27 947	62 521
A 33	Augenoptiker	19	116	70	26	6	8 419	72 578
A 34	Hörgeräteakustiker	1
A 35	Orthopädietechniker	4	70	52	14	18	/	/
A 36	Orthopädieschuhmacher	9
A 37	Zahntechniker	18	198	142	38	11	(10 527)	(53 167)
	VII Handwerke für den privaten Bedarf	203	900	475	210	4	25 948	28 831
	darunter:							
A 08	Steinmetzen und Steinbildhauer	10
A 12	Schornsteinfeger	27	79	37	15	3	3 634	46 000
A 28	Boots- und Schiffbauer	3
A 38	Friseure	132	623	333	149	5	12 878	20 671
B1 05	Uhrmacher	6	22	8	7	4	1 051	47 773
B1 11	Gold- und Silberschmiede	5	14	4	5	3	783	55 929
B1 19	Damen- und Herrenschneider	1
B1 25	Schuhmacher	2
B1 26	Sattler und Feintäschner	2
B1 31	Textilreiniger	3	812	.
B1 38	Fotografen	11	54	31	12	5	2 167	40 130

Handwerkszählung 2009

1.8 Handwerksunternehmen, tätige Personen und Umsatz ¹⁾ nach Kreisen, Gewerbegruppen und ausgewählten Gewerbebezügen

Nr. der Klassifi- kation ¹⁾	Kreis ----- Gewerbegruppe ----- Gewerbezug	Handwerks- unter- nehmen ^{*)}	Tätige Personen am 31.12.2009				Umsatz ³⁾ 2009	
			ins- gesamt ²⁾	darunter		je Unter- nehmen	insgesamt	je tätige Person
				sozialver- sicherungs- pflichtig Be- schäftigte	geringfügig entlohnte Be- schäftigte			
							1 000 Euro	Euro
252	Hameln-Pyrmont	944	6 858	4 784	1 092	7	529 624	77 227
	I Bauhauptgewerbe	112	783	593	73	7	75 847	96 867
A 01	Maurer und Betonbauer	54	325	235	33	6	35 530	109 323
A 03	Zimmerer	18	133	103	11	7	/	/
A 04	Dachdecker	27	196	157	11	7	13 749	70 148
A 05	Straßenbauer	9	98	75	14	11	7 115	72 602
A 06	Wärme-, Kälte- und Schallschutzisolierer	3
A 07	Brunnenbauer	-	-	-	-	-	-	-
A 11	Gerüstbauer	1
B1 02	Betonstein- und Terrazzohersteller	-	-	-	-	-	-	-
	II Ausbaugewerbe	389	2 120	1 509	209	5	166 054	78 327
A 02	Ofen- und Luftheizungsbauer	4	10	5	1	3	689	68 900
A 09	Stuckateure	1
A 10	Maler und Lackierer	67	289	199	19	4	15 213	52 640
A 23	Klempner	5	89	83	1	18	8 536	95 910
A 24	Installateur und Heizungsbauer	84	587	452	50	7	49 496	84 320
A 25	Elektrotechniker	71	541	420	50	8	48 334	89 342
A 27	Tischler	76	327	209	38	4	26 777	81 887
A 39	Glaser	5
B1 01	Fliesen-, Platten- und Mosaikleger	39	107	57	10	3	6 445	60 234
B1 03	Estrichleger	8	24	14	2	3	2 723	113 458
B1 12	Parkettleger	7	23	10	5	3	881	38 304
B1 13	Rolladen- und Jalousiebauer	3	11	5	3	4	886	80 545
B1 27	Raumausstatter	19	79	34	25	4	3 759	47 582
	III Handwerke für den gewerblichen Bedarf darunter:	95	1 002	614	293	11	61 259	61 137
A 13	Metallbauer	33	229	182	14	7	24 864	108 576
A 14	Chirurgiemechaniker	-	-	-	-	-	-	-
A 16	Feinwerkmechaniker	16	146	111	19	9	11 336	77 644
A 18	Kälteanlagenbauer	3
A 19	Informationstechniker	16	114	91	7	7	10 158	89 105
A 21	Landmaschinenmechaniker	4	12	6	2	3	1 021	85 083
A 22	Büchsenmacher	-	-	-	-	-	-	-
A 26	Elektromaschinenbauer	2
A 29	Seiler	-	-	-	-	-	-	-
A 40	Glasbläser und Glasapparatebauer	-	-	-	-	-	-	-
B1 04	Behälter- und Apparatebauer	1
B1 14	Modellbauer	-	-	-	-	-	-	-
B1 33	Gebäudereiniger	16
B1 39	Buchbinder	1
B1 40	Buchdrucker: Schriftsetzer; Drucker	1
B1 53	Schilder- und Lichtreklamehersteller	2
	IV Kraftfahrzeuggewerbe	83	851	654	109	10	122 988	144 522
A 15	Karosserie- und Fahrzeugbauer	1
A 17	Zweiradmechaniker	4
A 20	Kraftfahrzeugtechniker	76	789	608	100	10	117 405	148 802
A 41	Vulkaniseure und Reifenmechaniker	2

Handwerkszählung 2009

1.8 Handwerksunternehmen, tätige Personen und Umsatz ¹⁾ nach Kreisen, Gewerbegruppen und ausgewählten Gewerbebezügen

Nr. der Klassifi- kation ¹⁾	Kreis ----- Gewerbegruppe ----- Gewerbe­zweig	Handwerks- unter- nehmen *)	Tätige Personen am 31.12.2009				Umsatz ³⁾ 2009	
			ins- gesamt ²⁾	darunter		je Unter- nehmen	insgesamt	je tätige Person
				sozialver- sicherungs- pflichtig Be- schäftigte	geringfügig entlohnte Be- schäftigte			
							1 000 Euro	Euro
	V Lebensmittelgewerbe	56
	darunter:							
A 30	Bäcker	34	728	548	144	21	47 383	65 087
A 31	Konditoren	-	-	-	-	-	-	-
A 32	Fleischer	21	237	157	57	11	12 253	51 700
	VI Gesundheitsgewerbe	49	417	288	75	9	23 432	56 192
A 33	Augenoptiker	17	116	77	21	7	6 565	56 595
A 34	Hörgeräteakustiker	3
A 35	Orthopädietechniker	2
A 36	Orthopädieschuhmacher	9	68	38	20	8	3 251	47 809
A 37	Zahntechniker	18	175	129	27	10	8 154	46 594
	VII Handwerke für den privaten Bedarf	160
	darunter:							
A 08	Steinmetzen und Steinbildhauer	7	29	12	10	4	1 897	65 414
A 12	Schornsteinfeger	14	33	15	4	2	1 888	57 212
A 28	Boots- und Schiffbauer	-	-	-	-	-	-	-
A 38	Friseure	111	544	334	95	5	11 628	21 375
B1 05	Uhrmacher	3	9	4	2	3	410	45 556
B1 11	Gold- und Silberschmiede	9	32	15	8	4	1 914	59 813
B1 19	Damen- und Herrenschneider	2
B1 25	Schuhmacher	2
B1 26	Sattler und Feintäschner	-	-	-	-	-	-	-
B1 31	Textilreiniger	3	40	32	5	13	.	.
B1 38	Fotografen	6	15	7	2	3	676	45 067
254	Hildesheim	1 716	12 845	9 377	1 694	7	1 087 924	84 696
	I Bauhauptgewerbe	234
A 01	Maurer und Betonbauer	106	1 001	812	79	9	118 004	117 886
A 03	Zimmerer	28
A 04	Dachdecker	79	435	326	30	6	32 511	74 738
A 05	Straßenbauer	17	185	161	7	11	14 517	78 470
A 06	Wärme-, Kälte- und Schallschutzisolierer	1
A 07	Brunnenbauer	1
A 11	Gerüstbauer	-	-	-	-	-	-	-
B1 02	Betonstein- und Terrazzohersteller	2
	II Ausbaugewerbe	672	3 829	2 728	408	6	287 402	75 059
A 02	Ofen- und Luftheizungsbauer	9
A 09	Stuckateure	1
A 10	Maler und Lackierer	124	864	671	65	7	60 387	69 892
A 23	Klempner	-	-	-	-	-	-	-
A 24	Installateur und Heizungsbauer	145	990	761	81	7	88 120	89 010
A 25	Elektrotechniker	133	885	667	85	7	67 653	76 444
A 27	Tischler	132	638	377	120	5	40 193	62 998
A 39	Glaser	8	31	21	2	4	2 374	76 581
B1 01	Fliesen-, Platten- und Mosaikleger	68	208	118	19	3	12 894	61 990
B1 03	Estrichleger	6	19	10	2	3	1 624	85 474
B1 12	Parkettleger	6	32	17	9	5	2 211	69 094
B1 13	Rolladen- und Jalousiebauer	8	47	34	5	6	5 829	124 021
B1 27	Raumausstatter	32	95	43	19	3	4 579	48 200

Handwerkszählung 2009

1.8 Handwerksunternehmen, tätige Personen und Umsatz ¹⁾ nach Kreisen, Gewerbegruppen und ausgewählten Gewerbebezügen

Nr. der Klassifi- kation ¹⁾	Kreis ----- Gewerbegruppe ----- Gewerbe­zweig	Handwerks- unter- nehmen ^{*)}	Tätige Personen am 31.12.2009				Umsatz ³⁾ 2009	
			ins- gesamt ²⁾	darunter		je Unter- nehmen	insgesamt	je tätige Person
				sozialver- sicherungs- pflichtig Be- schäftigte	geringfügig entlohnte Be- schäftigte			
							1 000 Euro	Euro
	III Handwerke für den gewerblichen Bedarf	212	3 167	2 504	446	15	314 821	99 407
	darunter:							
A 13	Metallbauer	78	804	657	66	10	72 480	90 149
A 14	Chirurgiemechaniker	-	-	-	-	-	-	-
A 16	Feinwerkmechaniker	46	818	697	74	18	101 109	123 605
A 18	Kälteanlagenbauer	3	8	2	3	3	434	54 250
A 19	Informationstechniker	21	233	201	11	11	21 537	92 433
A 21	Landmaschinenmechaniker	15	97	79	3	6	45 758	471 732
A 22	Büchsenmacher	1
A 26	Elektromaschinenbauer	3
A 29	Seiler	-	-	-	-	-	-	-
A 40	Glasbläser und Glasapparatebauer	-	-	-	-	-	-	-
B1 04	Behälter- und Apparatebauer	1
B1 14	Modellbauer	8	238	225	5	30	.	.
B1 33	Gebäudereiniger	17	690	410	263	41	10 166	14 733
B1 39	Buchbinder	2
B1 40	Buchdrucker: Schriftsetzer; Drucker	3	73	59	11	24	.	.
B1 53	Schilder- und Lichtreklamehersteller	8	126	117	1	16	.	.
	IV Kraftfahrzeuggewerbe	147	1 153	866	135	8	(184 359)	(159 895)
A 15	Karosserie- und Fahrzeugbauer	6
A 17	Zweiradmechaniker	7	30	17	6	4	3 140	104 667
A 20	Kraftfahrzeugtechniker	133	1 061	800	123	8	(174 729)	(164 683)
A 41	Vulkaniseure und Reifenmechaniker	1
	V Lebensmittelgewerbe	89
	darunter:							
A 30	Bäcker	41	706	508	157	17	29 076	41 184
A 31	Konditoren	4	25	18	3	6	846	33 840
A 32	Fleischer	43	552	385	123	13	28 916	52 384
	VI Gesundheitsgewerbe	73	481	311	89	7	28 204	58 636
A 33	Augenoptiker	31	9 860	.
A 34	Hörgeräteakustiker	6	32	19	5	5	2 499	78 094
A 35	Orthopädietechniker	2
A 36	Orthopädieschuhmacher	7	60	42	11	9	2 792	46 533
A 37	Zahntechniker	27	210	142	40	8	.	.
	VII Handwerke für den privaten Bedarf	289	1 165	661	203	4	37 376	32 082
	darunter:							
A 08	Steinmetzen und Steinbildhauer	17	81	49	15	5	4 740	58 519
A 12	Schornsteinfeger	36	91	46	9	3	4 897	53 813
A 28	Boots- und Schiffbauer	-	-	-	-	-	-	-
A 38	Friseure	175	726	407	136	4	16 057	22 117
B1 05	Uhrmacher	5	17	8	4	3	(854)	(50 235)
B1 11	Gold- und Silberschmiede	12	40	19	7	3	1 812	45 300
B1 19	Damen- und Herrenschneider	2
B1 25	Schuhmacher	9	13	4	-	1	.	.
B1 26	Sattler und Feintäschner	4	23	13	4	6	1 164	50 609
B1 31	Textilreiniger	6	103	78	19	17	4 321	41 951
B1 38	Fotografen	13	40	24	3	3	1 939	48 475

Handwerkszählung 2009

1.8 Handwerksunternehmen, tätige Personen und Umsatz ¹⁾ nach Kreisen, Gewerbegruppen und ausgewählten Gewerbebezügen

Nr. der Klassifi- kation ¹⁾	Kreis ----- Gewerbegruppe ----- Gewerbe­ zweig	Handwerks- unter- nehmen *)	Tätige Personen am 31.12.2009				Umsatz ³⁾ 2009	
			ins- gesamt ²⁾	darunter		je Unter- nehmen	insgesamt	je tätige Person
				sozialver- sicherungs- pflichtig Be- schäftigte	geringfügig entlohnte Be- schäftigte			
Anzahl							1 000 Euro	Euro
255	Holz­minden	533	3 941	2 668	727	7	286 133	72 604
	I Bauhauptgewerbe	89	711	551	69	8	65 482	92 098
A 01	Maurer und Betonbauer	41	383	306	35	9	39 449	103 000
A 03	Zimmerer	12	33	14	6	3	2 182	66 121
A 04	Dachdecker	26	169	125	18	7	13 863	82 030
A 05	Straßenbauer	6	107	92	9	18	8 873	82 925
A 06	Wärme-, Kälte- und Schallschutzisolierer	2
A 07	Brunnenbauer	-	-	-	-	-	-	-
A 11	Gerüstbauer	2
B1 02	Betonstein- und Terrazzohersteller	-	-	-	-	-	-	-
	II Ausbaugewerbe	188	1 002	643	168	5	63 831	63 704
A 02	Ofen- und Luftheizungsbauer	-	-	-	-	-	-	-
A 09	Stuckateure	-	-	-	-	-	-	-
A 10	Maler und Lackierer	35	151	110	5	4	8 529	56 483
A 23	Klempner	1
A 24	Installateur und Heizungsbauer	46	216	149	20	5	17 358	80 361
A 25	Elektrotechniker	30	215	160	24	7	12 916	60 074
A 27	Tischler	46	236	155	35	5	20 201	85 597
A 39	Glaser	2
B1 01	Fliesen-, Platten- und Mosaikleger	12	32	14	6	3	1 112	34 750
B1 03	Estrichleger	1
B1 12	Parkettleger	4	1 003	.
B1 13	Rolladen- und Jalousiebauer	2
B1 27	Raumausstatter	9	744	.
	III Handwerke für den gewerblichen Bedarf	67	740	514	157	11	58 456	78 995
	darunter:							
A 13	Metallbauer	27	315	265	22	12	32 693	103 787
A 14	Chirurgiemechaniker	-	-	-	-	-	-	-
A 16	Feinwerkmechaniker	14	149	107	28	11	(9 899)	(66 436)
A 18	Kälteanlagenbauer	1
A 19	Informationstechniker	8	2 513	.
A 21	Landmaschinenmechaniker	5	35	24	5	7	.	.
A 22	Büchsenmacher	-	-	-	-	-	-	-
A 26	Elektromaschinenbauer	-	-	-	-	-	-	-
A 29	Seiler	-	-	-	-	-	-	-
A 40	Glasbläser und Glasapparatebauer	-	-	-	-	-	-	-
B1 04	Behälter- und Apparatebauer	-	-	-	-	-	-	-
B1 14	Modellbauer	-	-	-	-	-	-	-
B1 33	Gebäudereiniger	7	190	92	91	27	4 180	22 000
B1 39	Buchbinder	-	-	-	-	-	-	-
B1 40	Buchdrucker: Schriftsetzer; Drucker	-	-	-	-	-	-	-
B1 53	Schilder- und Lichtreklamehersteller	4
	IV Kraftfahrzeuggewerbe	57	395	275	59	7	/	/
A 15	Karosserie- und Fahrzeugbauer	1
A 17	Zweiradmechaniker	-	-	-	-	-	-	-
A 20	Kraftfahrzeugtechniker	55
A 41	Vulkaniseure und Reifenmechaniker	1

Handwerkszählung 2009

1.8 Handwerksunternehmen, tätige Personen und Umsatz ¹⁾ nach Kreisen, Gewerbegruppen und ausgewählten Gewerbebezügen

Nr. der Klassifi- kation ¹⁾	Kreis ----- Gewerbegruppe ----- Gewerbebezug	Handwerks- unter- nehmen ^{*)}	Tätige Personen am 31.12.2009				Umsatz ³⁾ 2009	
			ins- gesamt ²⁾	darunter		je Unter- nehmen	insgesamt	je tätige Person
				sozialver- sicherungs- pflichtig Be- schäftigte	geringfügig entlohnte Be- schäftigte			
							1 000 Euro	Euro
	V Lebensmittelgewerbe	48
	darunter:							
A 30	Bäcker	18	471	318	135	26	16 198	34 391
A 31	Konditoren	2
A 32	Fleischer	27
	VI Gesundheitsgewerbe	10	81	47	22	8	5 322	65 704
A 33	Augenoptiker	8
A 34	Hörgeräteakustiker	-	-	-	-	-	-	-
A 35	Orthopädietechniker	1
A 36	Orthopädieschuhmacher	-	-	-	-	-	-	-
A 37	Zahntechniker	1
	VII Handwerke für den privaten Bedarf	74
	darunter:							
A 08	Steinmetzen und Steinbildhauer	3	16	11	2	5	.	.
A 12	Schornsteinfeger	12	30	14	4	3	.	.
A 28	Boots- und Schiffbauer	-	-	-	-	-	-	-
A 38	Friseure	49	217	125	43	4	4 210	19 401
B1 05	Uhrmacher	2
B1 11	Gold- und Silberschmiede	1
B1 19	Damen- und Herrenschneider	1
B1 25	Schuhmacher	-	-	-	-	-	-	-
B1 26	Sattler und Feintäschner	-	-	-	-	-	-	-
B1 31	Textilreiniger	1
B1 38	Fotografen	5	28	14	9	6	1 146	40 929
256	Nienburg (Weser)	798	6 742	4 807	1 109	8	543 598	80 629
	I Bauhauptgewerbe	142
A 01	Maurer und Betonbauer	67	515	422	25	8	51 676	100 342
A 03	Zimmerer	25	140	103	11	6	9 852	70 371
A 04	Dachdecker	33	255	206	16	8	24 074	94 408
A 05	Straßenbauer	10	169	142	17	17	19 405	114 822
A 06	Wärme-, Kälte- und Schallschutzisolierer	1
A 07	Brunnenbauer	3
A 11	Gerüstbauer	2
B1 02	Betonstein- und Terrazzohersteller	1
	II Ausbaugewerbe	298	1 834	1 343	180	6	142 991	77 967
A 02	Ofen- und Luftheizungsbauer	1
A 09	Stuckateure	-	-	-	-	-	-	-
A 10	Maler und Lackierer	50	331	239	37	7	.	.
A 23	Klempner	1
A 24	Installateur und Heizungsbauer	59	417	312	43	7	32 982	79 094
A 25	Elektrotechniker	68	430	329	31	6	39 311	91 421
A 27	Tischler	76	30 399	.
A 39	Glaser	-	-	-	-	-	-	-
B1 01	Fliesen-, Platten- und Mosaikleger	22	51	23	5	2	4 279	83 902
B1 03	Estrichleger	1
B1 12	Parkettleger	2
B1 13	Rolladen- und Jalousiebauer	2
B1 27	Raumausstatter	16	135	108	11	8	.	.

Handwerkszählung 2009

1.8 Handwerksunternehmen, tätige Personen und Umsatz ¹⁾ nach Kreisen, Gewerbegruppen und ausgewählten Gewerbebezügen

Nr. der Klassifi- kation ¹⁾	Kreis ----- Gewerbegruppe ----- Gewerbe­zweig	Handwerks- unter- nehmen ^{*)}	Tätige Personen am 31.12.2009				Umsatz ³⁾ 2009	
			ins- gesamt ²⁾	darunter		je Unter- nehmen	insgesamt	je tätige Person
				sozialver- sicherungs- pflichtig Be- schäftigte	geringfügig entlohnte Be- schäftigte			
			1 000 Euro	Euro				
	III Handwerke für den gewerblichen Bedarf	88	1 745	1 237	417	20	126 289	72 372
	darunter:							
A 13	Metallbauer	42	712	604	65	17	75 467	105 993
A 14	Chirurgiemechaniker	-	-	-	-	-	-	-
A 16	Feinwerkmechaniker	7	193	162	24	28	17 284	89 554
A 18	Kälteanlagenbauer	3
A 19	Informationstechniker	10	40	22	7	4	(2 136)	(53 400)
A 21	Landmaschinenmechaniker	9	89	74	6	10	13 161	147 876
A 22	Büchsenmacher	-	-	-	-	-	-	-
A 26	Elektromaschinenbauer	2
A 29	Seiler	-	-	-	-	-	-	-
A 40	Glasbläser und Glasapparatebauer	-	-	-	-	-	-	-
B1 04	Behälter- und Apparatebauer	-	-	-	-	-	-	-
B1 14	Modellbauer	-	-	-	-	-	-	-
B1 33	Gebäudereiniger	13
B1 39	Buchbinder	-	-	-	-	-	-	-
B1 40	Buchdrucker: Schriftsetzer; Drucker	-	-	-	-	-	-	-
B1 53	Schilder- und Lichtreklamehersteller	1
	IV Kraftfahrzeuggewerbe	79	593	424	87	8	104 839	176 794
A 15	Karosserie- und Fahrzeugbauer	4
A 17	Zweiradmechaniker	2
A 20	Kraftfahrzeugtechniker	73	562	404	82	8	100 841	179 432
A 41	Vulkaniseure und Reifenmechaniker	-	-	-	-	-	-	-
	V Lebensmittelgewerbe	55
	darunter:							
A 30	Bäcker	26	468	308	134	18	15 153	32 378
A 31	Konditoren	1
A 32	Fleischer	27
	VI Gesundheitsgewerbe	25	161	113	22	6	9 485	58 913
A 33	Augenoptiker	16	105	70	18	7	6 570	62 571
A 34	Hörgeräteakustiker	-	-	-	-	-	-	-
A 35	Orthopädietechniker	1
A 36	Orthopädieschuhmacher	3
A 37	Zahntechniker	5	49	41	3	10	2 310	47 143
	VII Handwerke für den privaten Bedarf	111
	darunter:							
A 08	Steinmetzen und Steinbildhauer	6	39	14	18	7	/	/
A 12	Schornsteinfeger	18	53	29	6	3	2 577	48 623
A 28	Boots- und Schiffbauer	-	-	-	-	-	-	-
A 38	Friseure	63	289	151	73	5	5 858	20 270
B1 05	Uhrmacher	8	19	8	3	2	1 435	75 526
B1 11	Gold- und Silberschmiede	2
B1 19	Damen- und Herrenschneider	-	-	-	-	-	-	-
B1 25	Schuhmacher	3	3	-	-	1	.	.
B1 26	Sattler und Feintäschner	1
B1 31	Textilreiniger	2
B1 38	Fotografen	6	19	13	-	3	1 074	56 526

Handwerkszählung 2009

1.8 Handwerksunternehmen, tätige Personen und Umsatz ¹⁾ nach Kreisen, Gewerbegruppen und ausgewählten Gewerbebezügen

Nr. der Klassifi- kation ¹⁾	Kreis ----- Gewerbegruppe ----- Gewerbezug	Handwerks- unter- nehmen ^{*)}	Tätige Personen am 31.12.2009				Umsatz ³⁾ 2009	
			ins- gesamt ²⁾	darunter		je Unter- nehmen	insgesamt	je tätige Person
				sozialver- sicherungs- pflichtig Be- schäftigte	geringfügig entlohnte Be- schäftigte			
							1 000 Euro	Euro
257	Schaumburg	1 003	6 517	4 418	1 050	6	508 805	78 074
	I Bauhauptgewerbe	144
A 01	Maurer und Betonbauer	70	391	275	44	6	29 810	76 240
A 03	Zimmerer	30	167	118	17	6	13 065	78 234
A 04	Dachdecker	29	206	153	23	7	14 955	72 597
A 05	Straßenbauer	5	65	55	5	13	5 786	89 015
A 06	Wärme-, Kälte- und Schallschutzisolierer	2
A 07	Brunnenbauer	1
A 11	Gerüstbauer	6	26	14	6	4	2 380	91 538
B1 02	Betonstein- und Terrazzohersteller	1
	II Ausbaugewerbe	388	2 153	1 542	205	6	202 604	94 103
A 02	Ofen- und Luftheizungsbauer	2
A 09	Stuckateure	2
A 10	Maler und Lackierer	77	510	378	52	7	30 565	59 931
A 23	Klempner	2
A 24	Installateur und Heizungsbauer	86	452	307	58	5	35 197	77 869
A 25	Elektrotechniker	66	675	562	41	10	97 856	144 972
A 27	Tischler	62	270	177	30	4	20 607	76 322
A 39	Glaser	5	35	20	10	7	/	/
B1 01	Fliesen-, Platten- und Mosaikleger	57	126	58	6	2	(9 638)	(76 492)
B1 03	Estrichleger	5	15	9	1	3	.	.
B1 12	Parkettleger	5	6	1	-	1	.	.
B1 13	Rolladen- und Jalousiebauer	4	13	8	-	3	.	.
B1 27	Raumausstatter	15	29	7	6	2	.	.
	III Handwerke für den gewerblichen Bedarf	101	1 343	901	338	13	89 762	66 837
	darunter:							
A 13	Metallbauer	29	345	296	20	12	(33 899)	(98 258)
A 14	Chirurgiemechaniker	-	-	-	-	-	-	-
A 16	Feinwerkmechaniker	17	246	212	16	14	23 675	96 240
A 18	Kälteanlagenbauer	6	62	52	4	10	9 550	154 032
A 19	Informationstechniker	18	49	24	7	3	3 238	66 082
A 21	Landmaschinenmechaniker	4	39	31	4	10	8 374	214 718
A 22	Büchsenmacher	1
A 26	Elektromaschinenbauer	3
A 29	Seiler	-	-	-	-	-	-	-
A 40	Glasbläser und Glasapparatebauer	-	-	-	-	-	-	-
B1 04	Behälter- und Apparatebauer	1
B1 14	Modellbauer	-	-	-	-	-	-	-
B1 33	Gebäudereiniger	19	563	262	282	30	8 359	14 847
B1 39	Buchbinder	1
B1 40	Buchdrucker: Schriftsetzer; Drucker	-	-	-	-	-	-	-
B1 53	Schilder- und Lichtreklamehersteller	1
	IV Kraftfahrzeuggewerbe	101	615	432	75	6	82 222	133 694
A 15	Karosserie- und Fahrzeugbauer	3
A 17	Zweiradmechaniker	7	16	3	4	2	1 229	76 813
A 20	Kraftfahrzeugtechniker	90	556	392	69	6	77 690	139 730
A 41	Vulkaniseure und Reifenmechaniker	1

Handwerkszählung 2009

1.8 Handwerksunternehmen, tätige Personen und Umsatz ¹⁾ nach Kreisen, Gewerbegruppen und ausgewählten Gewerbebranchen

Nr. der Klassifi- kation ¹⁾	Kreis ----- Gewerbegruppe ----- Gewerbe­zweig	Handwerks- unter- nehmen *)	Tätige Personen am 31.12.2009				Umsatz ³⁾ 2009	
			ins- gesamt ²⁾	darunter		je Unter- nehmen	insgesamt	je tätige Person
				sozialver- sicherungs- pflichtig Be- schäftigte	geringfügig entlohnte Be- schäftigte			
	Anzahl							1 000 Euro
	V Lebensmittelgewerbe	38	466	296	131	12	20 159	43 260
	darunter:							
A 30	Bäcker	28	295	189	78	11	10 404	35 268
A 31	Konditoren	-	-	-	-	-	-	-
A 32	Fleischer	10	171	107	53	17	9 755	57 047
	VI Gesundheitsgewerbe	54	313	216	40	6	19 075	60 942
A 33	Augenoptiker	25	114	72	15	5	7 492	65 719
A 34	Hörgeräteakustiker	3	8	4	1	3	755	94 375
A 35	Orthopädietechniker	4	59	45	10	15	4 081	69 169
A 36	Orthopädieschuhmacher	4	20	11	4	5	968	48 400
A 37	Zahntechniker	18	112	84	10	6	5 779	51 598
	VII Handwerke für den privaten Bedarf	177
	darunter:							
A 08	Steinmetzen und Steinbildhauer	12
A 12	Schornsteinfeger	24	61	30	7	3	3 359	55 066
A 28	Boots- und Schiffbauer	1
A 38	Friseure	116	495	260	110	4	10 051	20 305
B1 05	Uhrmacher	3	20	7	10	7	795	39 750
B1 11	Gold- und Silberschmiede	3
B1 19	Damen- und Herrenschneider	1
B1 25	Schuhmacher	3
B1 26	Sattler und Feintäschner	1
B1 31	Textilreiniger	2
B1 38	Fotografen	6	12	4	2	2	418	34 833
351	Celle	1 090	8 287	5 852	1 301	8	626 535	75 605
	I Bauhauptgewerbe	162
A 01	Maurer und Betonbauer	66	432	322	41	7	46 971	108 729
A 03	Zimmerer	41	216	156	15	5	16 632	77 000
A 04	Dachdecker	33	280	229	15	8	20 895	74 625
A 05	Straßenbauer	8	117	97	12	15	15 606	133 385
A 06	Wärme-, Kälte- und Schallschutzisolierer	2
A 07	Brunnenbauer	5	211	193	13	42	.	.
A 11	Gerüstbauer	6
B1 02	Betonstein- und Terrazzohersteller	1
	II Ausbaugewerbe	436	2 328	1 639	241	5	179 281	77 011
A 02	Ofen- und Luftheizungsbauer	3	12	8	-	4	1 158	96 500
A 09	Stuckateure	-	-	-	-	-	-	-
A 10	Maler und Lackierer	84	455	330	39	5	27 562	60 576
A 23	Klempner	3	17	14	-	6	821	48 294
A 24	Installateur und Heizungsbauer	104	548	388	52	5	48 467	88 443
A 25	Elektrotechniker	84	649	508	56	8	(55 467)	(85 465)
A 27	Tischler	61	345	241	41	6	26 976	78 191
A 39	Glaser	8	70	40	21	9	4 049	57 843
B1 01	Fliesen-, Platten- und Mosaikleger	59	151	71	20	3	9 754	64 596
B1 03	Estrichleger	4	15	5	6	4	690	46 000
B1 12	Parkettleger	7	32	20	5	5	2 150	67 188
B1 13	Rolladen- und Jalousiebauer	3	11	8	-	4	944	85 818
B1 27	Raumausstatter	16	23	6	1	1	1 243	54 043

Handwerkszählung 2009

1.8 Handwerksunternehmen, tätige Personen und Umsatz ¹⁾ nach Kreisen, Gewerbegruppen und ausgewählten Gewerbebezügen

Nr. der Klassifi- kation ¹⁾	Kreis ----- Gewerbegruppe ----- Gewerbezug	Handwerks- unter- nehmen ^{*)}	Tätige Personen am 31.12.2009				Umsatz ³⁾ 2009	
			ins- gesamt ²⁾	darunter		je Unter- nehmen	insgesamt	je tätige Person
				sozialver- sicherungs- pflichtig Be- schäftigte	geringfügig entlohnte Be- schäftigte			
			1 000 Euro	Euro				
	III Handwerke für den gewerblichen Bedarf	117	1 715	1 176	416	15	103 143	60 142
	darunter:							
A 13	Metallbauer	41	573	480	51	14	50 581	88 274
A 14	Chirurgiemechaniker	-	-	-	-	-	-	-
A 16	Feinwerkmechaniker	23	244	189	31	11	24 217	99 250
A 18	Kälteanlagenbauer	3
A 19	Informationstechniker	12	74	56	4	6	7 507	101 446
A 21	Landmaschinenmechaniker	13	57	34	9	4	5 375	94 298
A 22	Büchsenmacher	-	-	-	-	-	-	-
A 26	Elektromaschinenbauer	2
A 29	Seiler	-	-	-	-	-	-	-
A 40	Glasbläser und Glasapparatebauer	-	-	-	-	-	-	-
B1 04	Behälter- und Apparatebauer	1
B1 14	Modellbauer	-	-	-	-	-	-	-
B1 33	Gebäudereiniger	18	734	397	319	41	12 787	17 421
B1 39	Buchbinder	1
B1 40	Buchdrucker: Schriftsetzer; Drucker	1
B1 53	Schilder- und Lichtreklamehersteller	-	-	-	-	-	-	-
	IV Kraftfahrzeuggewerbe	98	862	661	96	9	(129 580)	(150 325)
A 15	Karosserie- und Fahrzeugbauer	1
A 17	Zweiradmechaniker	6
A 20	Kraftfahrzeugtechniker	91	822	632	92	9	(125 630)	(152 835)
A 41	Vulkaniseure und Reifenmechaniker	-	-	-	-	-	-	-
	V Lebensmittelgewerbe	51
	darunter:							
A 30	Bäcker	26	495	355	113	19	20 860	42 141
A 31	Konditoren	3	123	85	35	41	/	/
A 32	Fleischer	20	310	205	84	16	16 174	52 174
	VI Gesundheitsgewerbe	48	423	312	63	9	26 717	63 161
A 33	Augenoptiker	22	149	106	21	7	10 125	67 953
A 34	Hörgeräteakustiker	1
A 35	Orthopädietechniker	3	56	46	7	19	/	/
A 36	Orthopädieschuhmacher	4
A 37	Zahntechniker	18	181	134	29	10	8 962	49 514
	VII Handwerke für den privaten Bedarf	178	708	392	132	4	23 603	33 338
	darunter:							
A 08	Steinmetzen und Steinbildhauer	5
A 12	Schornsteinfeger	26	69	38	5	3	3 832	55 536
A 28	Boots- und Schiffbauer	2
A 38	Friseure	106	466	265	91	4	9 571	20 539
B1 05	Uhrmacher	6	26	14	6	4	1 460	56 154
B1 11	Gold- und Silberschmiede	8	17	6	3	2	1 387	81 588
B1 19	Damen- und Herrenschneider	2
B1 25	Schuhmacher	1
B1 26	Sattler und Feintäschner	6	33	23	4	6	3 240	98 182
B1 31	Textilreiniger	1
B1 38	Fotografen	5	15	7	2	3	807	53 800

Handwerkszählung 2009

1.8 Handwerksunternehmen, tätige Personen und Umsatz ¹⁾ nach Kreisen, Gewerbegruppen und ausgewählten Gewerbebezügen

Nr. der Klassifi- kation ¹⁾	Kreis ----- Gewerbegruppe ----- Gewerbe­zweig	Handwerks- unter- nehmen *)	Tätige Personen am 31.12.2009				Umsatz ³⁾ 2009	
			ins- gesamt ²⁾	darunter		je Unter- nehmen	insgesamt	je tätige Person
				sozialver- sicherungs- pflichtig Be- schäftigte	geringfügig entlohnte Be- schäftigte			
				Anzahl				
352	Cuxhaven	1 151	8 938	6 420	1 312	8	874 425	97 832
	I Bauhauptgewerbe	210
A 01	Maurer und Betonbauer	80	783	638	57	10	79 407	101 414
A 03	Zimmerer	70	440	322	43	6	36 894	83 850
A 04	Dachdecker	36	247	193	18	7	16 632	67 336
A 05	Straßenbauer	13	443	416	14	34	39 149	88 372
A 06	Wärme-, Kälte- und Schallschutzisolierer	1
A 07	Brunnenbauer	1
A 11	Gerüstbauer	8
B1 02	Betonstein- und Terrazzohersteller	1
	II Ausbaugewerbe	429	2 414	1 724	239	6	178 251	73 841
A 02	Ofen- und Luftheizungsbauer	1
A 09	Stuckateure	-	-	-	-	-	-	-
A 10	Maler und Lackierer	67	350	260	21	5	19 703	56 294
A 23	Klempner	1
A 24	Installateur und Heizungsbauer	109	661	480	66	6	53 216	80 508
A 25	Elektrotechniker	101	665	503	58	7	47 561	71 520
A 27	Tischler	75	399	290	31	5	32 902	82 461
A 39	Glaser	4
B1 01	Fliesen-, Platten- und Mosaikleger	47	207	118	39	4	17 172	82 957
B1 03	Estrichleger	4	15	8	2	4	937	62 467
B1 12	Parkettleger	5
B1 13	Rolladen- und Jalousiebauer	1
B1 27	Raumausstatter	14	55	24	15	4	2 244	40 800
	III Handwerke für den gewerblichen Bedarf darunter:	125	984	735	121	8	.	.
A 13	Metallbauer	39	326	268	19	8	25 697	78 825
A 14	Chirurgiemechaniker	-	-	-	-	-	-	-
A 16	Feinwerkmechaniker	22	227	195	9	10	/	/
A 18	Kälteanlagenbauer	4	26	20	2	7	/	/
A 19	Informationstechniker	15	36	16	5	2	2 606	72 389
A 21	Landmaschinenmechaniker	22	208	167	17	9	(23 981)	(115 293)
A 22	Büchsenmacher	-	-	-	-	-	-	-
A 26	Elektromaschinenbauer	2
A 29	Seiler	1
A 40	Glasbläser und Glasapparatebauer	-	-	-	-	-	-	-
B1 04	Behälter- und Apparatebauer	2
B1 14	Modellbauer	-	-	-	-	-	-	-
B1 33	Gebäudereiniger	15	122	45	62	8	2 282	18 705
B1 39	Buchbinder	1
B1 40	Buchdrucker: Schriftsetzer; Drucker	-	-	-	-	-	-	-
B1 53	Schilder- und Lichtreklamehersteller	2
	IV Kraftfahrzeuggewerbe	97	806	573	134	8	/	/
A 15	Karosserie- und Fahrzeugbauer	-	-	-	-	-	-	-
A 17	Zweiradmechaniker	2
A 20	Kraftfahrzeugtechniker	95
A 41	Vulkaniseure und Reifenmechaniker	-	-	-	-	-	-	-

Handwerkszählung 2009

1.8 Handwerksunternehmen, tätige Personen und Umsatz ¹⁾ nach Kreisen, Gewerbegruppen und ausgewählten Gewerbebezügen

Nr. der Klassifi- kation ¹⁾	Kreis ----- Gewerbegruppe ----- Gewerbe­zweig	Handwerks- unter- nehmen *)	Tätige Personen am 31.12.2009				Umsatz ³⁾ 2009	
			ins- gesamt ²⁾	darunter		je Unter- nehmen	insgesamt	je tätige Person
				sozialver- sicherungs- pflichtig Be- schäftigte	geringfügig entlohnte Be- schäftigte			
Anzahl							1 000 Euro	Euro
	V Lebensmittelgewerbe	75
	darunter:							
A 30	Bäcker	38	760	449	272	20	24 451	32 172
A 31	Konditoren	3	96	77	16	32	4 686	48 813
A 32	Fleischer	33	563	419	110	17	180 477	320 563
	VI Gesundheitsgewerbe	49	499	349	98	10	28 015	56 142
A 33	Augenoptiker	21	87	53	12	4	6 402	73 586
A 34	Hörgeräteakustiker	4
A 35	Orthopädietechniker	5	126	110	11	25	9 197	72 992
A 36	Orthopädieschuhmacher	1
A 37	Zahntechniker	18	251	165	67	14	10 094	40 215
	VII Handwerke für den privaten Bedarf	166	28 894	.
	darunter:							
A 08	Steinmetzen und Steinbildhauer	11
A 12	Schornsteinfeger	24	63	30	9	3	3 467	55 032
A 28	Boots- und Schiffbauer	1
A 38	Friseure	111	561	329	113	5	11 010	19 626
B1 05	Uhrmacher	2
B1 11	Gold- und Silberschmiede	-	-	-	-	-	-	-
B1 19	Damen- und Herrenschneider	-	-	-	-	-	-	-
B1 25	Schuhmacher	4	2 949	.
B1 26	Sattler und Feintäschner	-	-	-	-	-	-	-
B1 31	Textilreiniger	1
B1 38	Fotografen	7	21	11	3	3	622	29 619
353	Harburg	1 546	10 380	7 372	1 392	7	988 870	95 267
	I Bauhauptgewerbe	290
A 01	Maurer und Betonbauer	114	735	550	68	6	104 528	142 215
A 03	Zimmerer	84	358	250	21	4	32 880	91 844
A 04	Dachdecker	55	325	245	24	6	25 854	79 551
A 05	Straßenbauer	16	220	185	19	14	21 622	98 282
A 06	Wärme-, Kälte- und Schallschutzisolierer	2
A 07	Brunnenbauer	2
A 11	Gerüstbauer	13	157	117	26	12	12 732	81 096
B1 02	Betonstein- und Terrazzohersteller	4
	II Ausbaugewerbe	653	3 453	2 481	292	5	300 167	86 929
A 02	Ofen- und Luftheizungsbauer	3	16	7	6	5	.	.
A 09	Stuckateure	1
A 10	Maler und Lackierer	115	639	478	38	6	38 951	60 956
A 23	Klempner	4	1 704	.
A 24	Installateur und Heizungsbauer	161	856	598	90	5	81 809	95 571
A 25	Elektrotechniker	138	1 134	917	77	8	109 726	96 760
A 27	Tischler	99	470	319	46	5	41 625	88 564
A 39	Glaser	8	43	32	3	5	3 678	85 535
B1 01	Fliesen-, Platten- und Mosaikleger	67	123	44	9	2	7 155	58 171
B1 03	Estrichleger	4	23	19	-	6	.	.
B1 12	Parkettleger	10	21	6	4	2	2 894	137 810
B1 13	Rolladen- und Jalousiebauer	8	34	19	7	4	.	.
B1 27	Raumausstatter	35	72	27	10	2	4 144	57 556

Handwerkszählung 2009

1.8 Handwerksunternehmen, tätige Personen und Umsatz ¹⁾ nach Kreisen, Gewerbegruppen und ausgewählten Gewerbebezügen

Nr. der Klassifi- kation ¹⁾	Kreis ----- Gewerbegruppe ----- Gewerbe­zweig	Handwerks- unter- nehmen *)	Tätige Personen am 31.12.2009				Umsatz ³⁾ 2009	
			ins- gesamt ²⁾	darunter		je Unter- nehmen	insgesamt	je tätige Person
				sozialver- sicherungs- pflichtig Be- schäftigte	geringfügig entlohnte Be- schäftigte			
Anzahl							1 000 Euro	Euro
	III Handwerke für den gewerblichen Bedarf	149	1 424	968	302	10	126 793	89 040
	darunter:							
A 13	Metallbauer	55	390	308	27	7	37 328	95 713
A 14	Chirurgiemechaniker	-	-	-	-	-	-	-
A 16	Feinwerkmechaniker	16	210	169	23	13	28 962	137 914
A 18	Kälteanlagenbauer	12	81	61	8	7	15 253	188 309
A 19	Informationstechniker	18	104	77	7	6	8 788	84 500
A 21	Landmaschinenmechaniker	7	66	54	5	9	20 588	311 939
A 22	Büchsenmacher	5
A 26	Elektromaschinenbauer	1
A 29	Seiler	-	-	-	-	-	-	-
A 40	Glasbläser und Glasapparatebauer	-	-	-	-	-	-	-
B1 04	Behälter- und Apparatebauer	1
B1 14	Modellbauer	1
B1 33	Gebäudereiniger	27	486	238	221	18	8 218	16 909
B1 39	Buchbinder	-	-	-	-	-	-	-
B1 40	Buchdrucker: Schriftsetzer; Drucker	1
B1 53	Schilder- und Lichtreklamehersteller	3	19	11	4	6	.	.
	IV Kraftfahrzeuggewerbe	133	1 289	1 020	128	10	(256 845)	(199 259)
A 15	Karosserie- und Fahrzeugbauer	14	111	80	17	8	10 974	98 865
A 17	Zweiradmechaniker	6
A 20	Kraftfahrzeugtechniker	112	1 137	918	99	10	(241 649)	(212 532)
A 41	Vulkaniseure und Reifenmechaniker	1
	V Lebensmittelgewerbe	49
	darunter:							
A 30	Bäcker	22	778	557	198	35	28 940	37 198
A 31	Konditoren	3	65	32	30	22	1 365	21 000
A 32	Fleischer	23	250	180	46	11	17 021	68 084
	VI Gesundheitsgewerbe	43	325	223	54	8	21 384	65 797
A 33	Augenoptiker	20	123	89	11	6	9 702	78 878
A 34	Hörgeräteakustiker	3	13	8	1	4	.	.
A 35	Orthopädietechniker	1
A 36	Orthopädieschuhmacher	2
A 37	Zahntechniker	17	164	112	34	10	9 014	54 963
	VII Handwerke für den privaten Bedarf	229	901	481	178	4	26 894	29 849
	darunter:							
A 08	Steinmetzen und Steinbildhauer	11
A 12	Schornsteinfeger	23	57	26	8	2	3 428	60 140
A 28	Boots- und Schiffbauer	2
A 38	Friseure	152	689	396	130	5	15 969	23 177
B1 05	Uhrmacher	5	19	10	4	4	1 234	64 947
B1 11	Gold- und Silberschmiede	5	6	1	-	1	289	48 167
B1 19	Damen- und Herrenschneider	1
B1 25	Schuhmacher	7	10	1	2	1	455	45 500
B1 26	Sattler und Feintäschner	2
B1 31	Textilreiniger	2
B1 38	Fotografen	10	36	19	7	4	1 183	32 861

Handwerkszählung 2009

1.8 Handwerksunternehmen, tätige Personen und Umsatz ¹⁾ nach Kreisen, Gewerbegruppen und ausgewählten Gewerbebezügen

Nr. der Klassifi- kation ¹⁾	Kreis ----- Gewerbegruppe ----- Gewerbezug	Handwerks- unter- nehmen ^{*)}	Tätige Personen am 31.12.2009				Umsatz ³⁾ 2009	
			ins- gesamt ²⁾	darunter		je Unter- nehmen	insgesamt	je tätige Person
				sozialver- sicherungs- pflichtig Be- schäftigte	geringfügig entlohnte Be- schäftigte			
Anzahl							1 000 Euro	Euro
354	Lüchow-Dannenberg	337	2 377	1 765	267	7	200 911	84 523
	I Bauhauptgewerbe	71	497	391	34	7	46 148	92 853
A 01	Maurer und Betonbauer	28	240	193	18	9	24 659	102 746
A 03	Zimmerer	28	122	86	8	4	9 200	75 410
A 04	Dachdecker	9	80	65	6	9	5 407	67 588
A 05	Straßenbauer	4
A 06	Wärme-, Kälte- und Schallschutzisolierer	-	-	-	-	-	-	-
A 07	Brunnenbauer	1
A 11	Gerüstbauer	1
B1 02	Betonstein- und Terrazzohersteller	-	-	-	-	-	-	-
	II Ausbaugewerbe	114	833	627	89	7	.	.
A 02	Ofen- und Luftheizungsbauer	1
A 09	Stuckateure	-	-	-	-	-	-	-
A 10	Maler und Lackierer	14	129	74	40	9	4 335	33 605
A 23	Klempner	1
A 24	Installateur und Heizungsbauer	29	156	113	13	5	11 547	74 019
A 25	Elektrotechniker	24	176	140	12	7	23 454	133 261
A 27	Tischler	26	186	140	19	7	(13 764)	(74 000)
A 39	Glaser	1
B1 01	Fliesen-, Platten- und Mosaikleger	8	463	.
B1 03	Estrichleger	-	-	-	-	-	-	-
B1 12	Parkettleger	2
B1 13	Rolladen- und Jalousiebauer	-	-	-	-	-	-	-
B1 27	Raumausstatter	8	153	143	2	19	.	.
	III Handwerke für den gewerblichen Bedarf darunter:	27
A 13	Metallbauer	10	112	98	4	11	8 164	72 893
A 14	Chirurgiemechaniker	-	-	-	-	-	-	-
A 16	Feinwerkmechaniker	3
A 18	Kälteanlagenbauer	-	-	-	-	-	-	-
A 19	Informationstechniker	7	1 326	.
A 21	Landmaschinenmechaniker	4	86	80	2	22	.	.
A 22	Büchsenmacher	1
A 26	Elektromaschinenbauer	-	-	-	-	-	-	-
A 29	Seiler	-	-	-	-	-	-	-
A 40	Glasbläser und Glasapparatebauer	-	-	-	-	-	-	-
B1 04	Behälter- und Apparatebauer	-	-	-	-	-	-	-
B1 14	Modellbauer	-	-	-	-	-	-	-
B1 33	Gebäudereiniger	-	-	-	-	-	-	-
B1 39	Buchbinder	-	-	-	-	-	-	-
B1 40	Buchdrucker: Schriftsetzer; Drucker	1
B1 53	Schilder- und Lichtreklamehersteller	-	-	-	-	-	-	-
	IV Kraftfahrzeuggewerbe	33	172	113	25	5	13 645	79 331
A 15	Karosserie- und Fahrzeugbauer	-	-	-	-	-	-	-
A 17	Zweiradmechaniker	-	-	-	-	-	-	-
A 20	Kraftfahrzeugtechniker	33	172	113	25	5	13 645	79 331
A 41	Vulkaniseure und Reifenmechaniker	-	-	-	-	-	-	-

Handwerkszählung 2009

1.8 Handwerksunternehmen, tätige Personen und Umsatz ¹⁾ nach Kreisen, Gewerbegruppen und ausgewählten Gewerbebezügen

Nr. der Klassifi- kation ¹⁾	Kreis ----- Gewerbegruppe ----- Gewerbe­zweig	Handwerks- unter- nehmen *)	Tätige Personen am 31.12.2009				Umsatz ³⁾ 2009	
			ins- gesamt ²⁾	darunter		je Unter- nehmen	insgesamt	je tätige Person
				sozialver- sicherungs- pflichtig Be- schäftigte	geringfügig entlohnte Be- schäftigte			
Anzahl							1 000 Euro	Euro
	V Lebensmittelgewerbe	30
	darunter:							
A 30	Bäcker	13	154	111	30	12	5 748	37 325
A 31	Konditoren	1
A 32	Fleischer	15
	VI Gesundheitsgewerbe	12	86	58	15	7	3 773	43 872
A 33	Augenoptiker	7	58	39	12	8	2 544	43 862
A 34	Hörgeräteakustiker	1
A 35	Orthopädietechniker	-	-	-	-	-	-	-
A 36	Orthopädieschuhmacher	-	-	-	-	-	-	-
A 37	Zahntechniker	4
	VII Handwerke für den privaten Bedarf	50	197	119	28	4	5 807	29 477
	darunter:							
A 08	Steinmetzen und Steinbildhauer	4	17	9	4	4	1 068	62 824
A 12	Schornsteinfeger	7	23	14	2	3	996	43 304
A 28	Boots- und Schiffbauer	-	-	-	-	-	-	-
A 38	Friseure	31	130	86	13	4	2 880	22 154
B1 05	Uhrmacher	1
B1 11	Gold- und Silberschmiede	2
B1 19	Damen- und Herrenschneider	1
B1 25	Schuhmacher	-	-	-	-	-	-	-
B1 26	Sattler und Feintäschner	-	-	-	-	-	-	-
B1 31	Textilreiniger	1
B1 38	Fotografen	1
355	Lüneburg	981	7 213	5 057	1 122	7	497 034	68 908
	I Bauhauptgewerbe	195
A 01	Maurer und Betonbauer	80	419	299	36	5	42 121	100 527
A 03	Zimmerer	52	200	134	12	4	13 517	67 585
A 04	Dachdecker	36	167	110	19	5	10 597	63 455
A 05	Straßenbauer	13	228	194	20	18	21 738	95 342
A 06	Wärme-, Kälte- und Schallschutzisolierer	5	30	22	3	6	2 347	78 233
A 07	Brunnenbauer	2
A 11	Gerüstbauer	5
B1 02	Betonstein- und Terrazzohersteller	2
	II Ausbaugewerbe	354	1 714	1 201	141	5	122 656	71 561
A 02	Ofen- und Luftheizungsbauer	5
A 09	Stuckateure	-	-	-	-	-	-	-
A 10	Maler und Lackierer	66	288	191	27	4	17 069	59 267
A 23	Klempner	2
A 24	Installateur und Heizungsbauer	86	496	365	43	6	40 465	81 583
A 25	Elektrotechniker	61	436	336	35	7	29 509	67 681
A 27	Tischler	50	240	170	17	5	18 768	78 200
A 39	Glaser	6	28	17	5	5	1 701	60 750
B1 01	Fliesen-, Platten- und Mosaikleger	43	129	73	10	3	8 794	68 171
B1 03	Estrichleger	2
B1 12	Parkettleger	5	568	.
B1 13	Rolladen- und Jalousiebauer	5	17	11	1	3	/	/
B1 27	Raumausstatter	23	41	15	1	2	.	.

Handwerkszählung 2009

1.8 Handwerksunternehmen, tätige Personen und Umsatz ¹⁾ nach Kreisen, Gewerbegruppen und ausgewählten Gewerbezeigen

Nr. der Klassifi- kation ¹⁾	Kreis ----- Gewerbegruppe ----- Gewerbe­zweig	Handwerks- unter- nehmen ^{*)}	Tätige Personen am 31.12.2009				Umsatz ³⁾ 2009	
			ins- gesamt ²⁾	darunter		je Unter- nehmen	insgesamt	je tätige Person
				sozialver- sicherungs- pflichtig Be- schäftigte	geringfügig entlohnte Be- schäftigte			
			1 000 Euro	Euro				
	III Handwerke für den gewerblichen Bedarf	116	2 005	1 306	578	17	92 320	46 045
	darunter:							
A 13	Metallbauer	29	180	134	17	6	13 487	74 928
A 14	Chirurgiemechaniker	-	-	-	-	-	-	-
A 16	Feinwerkmechaniker	23	310	272	14	13	21 872	70 555
A 18	Kälteanlagenbauer	6	22	15	1	4	.	.
A 19	Informationstechniker	12	3 340	.
A 21	Landmaschinenmechaniker	9	54	34	8	6	7 345	136 019
A 22	Büchsenmacher	-	-	-	-	-	-	-
A 26	Elektromaschinenbauer	2
A 29	Seiler	-	-	-	-	-	-	-
A 40	Glasbläser und Glasapparatebauer	-	-	-	-	-	-	-
B1 04	Behälter- und Apparatebauer	3
B1 14	Modellbauer	-	-	-	-	-	-	-
B1 33	Gebäudereiniger	22	1 075	548	505	49	17 377	16 165
B1 39	Buchbinder	-	-	-	-	-	-	-
B1 40	Buchdrucker: Schriftsetzer; Drucker	3	105	81	21	35	10 278	97 886
B1 53	Schilder- und Lichtreklamehersteller	5
	IV Kraftfahrzeuggewerbe	72	470	355	38	7	75 849	161 381
A 15	Karosserie- und Fahrzeugbauer	6	62	55	-	10	4 852	78 258
A 17	Zweiradmechaniker	3	3	-	-	1	162	54 000
A 20	Kraftfahrzeugtechniker	63	405	300	38	6	70 835	174 901
A 41	Vulkaniseure und Reifenmechaniker	-	-	-	-	-	-	-
	V Lebensmittelgewerbe	37
	darunter:							
A 30	Bäcker	22	576	472	81	26	25 015	43 429
A 31	Konditoren	2
A 32	Fleischer	11
	VI Gesundheitsgewerbe	42	426	310	71	10	22 629	53 120
A 33	Augenoptiker	11	121	99	10	11	7 787	64 355
A 34	Hörgeräteakustiker	3	16	11	1	5	865	54 063
A 35	Orthopädietechniker	3	52	39	10	17	3 411	65 596
A 36	Orthopädieschuhmacher	5	36	26	5	7	1 750	48 611
A 37	Zahntechniker	20	201	135	45	10	8 816	43 861
	VII Handwerke für den privaten Bedarf	165	707	447	84	4	33 077	46 785
	darunter:							
A 08	Steinmetzen und Steinbildhauer	4	7	1	1	2	707	101 000
A 12	Schornsteinfeger	21	54	24	9	3	3 013	55 796
A 28	Boots- und Schiffbauer	-	-	-	-	-	-	-
A 38	Friseure	104	392	229	54	4	8 983	22 916
B1 05	Uhrmacher	5	27	18	4	5	1 807	66 926
B1 11	Gold- und Silberschmiede	7	29	15	4	4	2 156	74 345
B1 19	Damen- und Herrenschneider	4	17	11	2	4	443	26 059
B1 25	Schuhmacher	3	6	1	-	2	305	50 833
B1 26	Sattler und Feintäschner	3	3	-	-	1	187	62 333
B1 31	Textilreiniger	2
B1 38	Fotografen	9

Handwerkszählung 2009

1.8 Handwerksunternehmen, tätige Personen und Umsatz ¹⁾ nach Kreisen, Gewerbegruppen und ausgewählten Gewerbebezügen

Nr. der Klassifi- kation ¹⁾	Kreis ----- Gewerbegruppe ----- Gewerbezug	Handwerks- unter- nehmen ^{*)}	Tätige Personen am 31.12.2009				Umsatz ³⁾ 2009	
			ins- gesamt ²⁾	darunter		je Unter- nehmen	insgesamt	je tätige Person
				sozialver- sicherungs- pflichtig Be- schäftigte	geringfügig entlohnte Be- schäftigte			
							1 000 Euro	Euro
356	Osterholz	618	4 570	3 152	768	7	341 226	74 667
	I Bauhauptgewerbe	106
A 01	Maurer und Betonbauer	40	541	474	24	14	46 840	86 580
A 03	Zimmerer	29	169	117	22	6	12 210	72 249
A 04	Dachdecker	27	160	121	12	6	10 967	68 544
A 05	Straßenbauer	3	57	50	4	19	.	.
A 06	Wärme-, Kälte- und Schallschutzisolierer	5
A 07	Brunnenbauer	1
A 11	Gerüstbauer	-	-	-	-	-	-	-
B1 02	Betonstein- und Terrazzohersteller	1
	II Ausbaugewerbe	241	1 219	827	139	5	.	.
A 02	Ofen- und Luftheizungsbauer	5	16	9	2	3	1 534	95 875
A 09	Stuckateure	-	-	-	-	-	-	-
A 10	Maler und Lackierer	44	236	156	32	5	14 098	59 737
A 23	Klempner	3	29	22	4	10	(1 519)	(52 379)
A 24	Installateur und Heizungsbauer	55	250	167	25	5	22 158	88 632
A 25	Elektrotechniker	53	361	271	36	7	31 228	86 504
A 27	Tischler	38	159	99	19	4	11 094	69 774
A 39	Glaser	5	38	26	7	8	2 142	56 368
B1 01	Fliesen-, Platten- und Mosaikleger	25	66	33	8	3	3 820	57 879
B1 03	Estrichleger	1
B1 12	Parkettleger	4	411	.
B1 13	Rolladen- und Jalousiebauer	3	42	32	6	14	.	.
B1 27	Raumausstatter	5	12	7	-	2	987	82 250
	III Handwerke für den gewerblichen Bedarf darunter:	65	713	457	188	11	48 361	67 827
A 13	Metallbauer	24	195	153	18	8	15 642	80 215
A 14	Chirurgiemechaniker	-	-	-	-	-	-	-
A 16	Feinwerkmechaniker	17	219	169	32	13	(19 632)	(89 644)
A 18	Kälteanlagenbauer	2
A 19	Informationstechniker	4	21	16	1	5	.	.
A 21	Landmaschinenmechaniker	5	27	20	1	5	/	/
A 22	Büchsenmacher	-	-	-	-	-	-	-
A 26	Elektromaschinenbauer	1
A 29	Seiler	-	-	-	-	-	-	-
A 40	Glasbläser und Glasapparatebauer	-	-	-	-	-	-	-
B1 04	Behälter- und Apparatebauer	-	-	-	-	-	-	-
B1 14	Modellbauer	-	-	-	-	-	-	-
B1 33	Gebäudereiniger	10
B1 39	Buchbinder	-	-	-	-	-	-	-
B1 40	Buchdrucker: Schriftsetzer; Drucker	-	-	-	-	-	-	-
B1 53	Schilder- und Lichtreklamehersteller	2
	IV Kraftfahrzeuggewerbe	59	409	288	56	7	/	/
A 15	Karosserie- und Fahrzeugbauer	-	-	-	-	-	-	-
A 17	Zweiradmechaniker	1
A 20	Kraftfahrzeugtechniker	58
A 41	Vulkaniseure und Reifenmechaniker	-	-	-	-	-	-	-

Handwerkszählung 2009

1.8 Handwerksunternehmen, tätige Personen und Umsatz ¹⁾ nach Kreisen, Gewerbegruppen und ausgewählten Gewerbebezügen

Nr. der Klassifi- kation ¹⁾	Kreis ----- Gewerbegruppe ----- Gewerbebezug	Handwerks- unter- nehmen ^{*)}	Tätige Personen am 31.12.2009				Umsatz ³⁾ 2009	
			ins- gesamt ²⁾	darunter		je Unter- nehmen	insgesamt	je tätige Person
				sozialver- sicherungs- pflichtig Be- schäftigte	geringfügig entlohnte Be- schäftigte			
							1 000 Euro	Euro
	V Lebensmittelgewerbe	29	791	542	219	27	29 634	37 464
	darunter:							
A 30	Bäcker	13	652	467	171	50	23 448	35 963
A 31	Konditoren	1
A 32	Fleischer	15
	VI Gesundheitsgewerbe	21	132	80	30	6	7 127	53 992
A 33	Augenoptiker	10	42	24	7	4	3 047	72 548
A 34	Hörgeräteakustiker	1
A 35	Orthopädietechniker	3
A 36	Orthopädieschuhmacher	1
A 37	Zahntechniker	6	64	46	12	11	2 797	43 703
	VII Handwerke für den privaten Bedarf	97
	darunter:							
A 08	Steinmetzen und Steinbildhauer	2
A 12	Schornsteinfeger	12
A 28	Boots- und Schiffbauer	-	-	-	-	-	-	-
A 38	Friseure	59	227	122	42	4	5 229	23 035
B1 05	Uhrmacher	7	23	7	9	3	991	43 087
B1 11	Gold- und Silberschmiede	4	8	2	2	2	318	39 750
B1 19	Damen- und Herrenschneider	1
B1 25	Schuhmacher	2
B1 26	Sattler und Feintäschner	1
B1 31	Textilreiniger	3
B1 38	Fotografen	3	11	6	2	4	752	68 364
357	Rotenburg (Wümme)	1 149	10 040	7 572	1 274	9	1 136 388	113 186
	I Bauhauptgewerbe	279
A 01	Maurer und Betonbauer	144	1 001	780	69	7	128 294	128 166
A 03	Zimmerer	77	698	565	54	9	76 256	109 249
A 04	Dachdecker	30	337	285	20	11	37 092	110 065
A 05	Straßenbauer	20	330	286	23	17	46 251	140 155
A 06	Wärme-, Kälte- und Schallschutzisolierer	6
A 07	Brunnenbauer	-	-	-	-	-	-	-
A 11	Gerüstbauer	1
B1 02	Betonstein- und Terrazzohersteller	1
	II Ausbaugewerbe	378	2 789	2 195	207	7	295 090	105 805
A 02	Ofen- und Luftheizungsbauer	4	7	1	1	2	263	37 571
A 09	Stuckateure	2
A 10	Maler und Lackierer	70	409	304	34	6	21 483	52 526
A 23	Klempner	1
A 24	Installateur und Heizungsbauer	70	703	577	56	10	62 696	89 183
A 25	Elektrotechniker	75	791	665	50	11	137 590	173 944
A 27	Tischler	81	524	405	37	6	44 709	85 323
A 39	Glaser	5	25	17	3	5	1 362	54 480
B1 01	Fliesen-, Platten- und Mosaikleger	33	165	116	12	5	13 653	82 745
B1 03	Estrichleger	8	48	37	3	6	6 241	130 021
B1 12	Parkettleger	6	26	17	3	4	1 252	48 154
B1 13	Rolladen- und Jalousiebauer	3	12	6	2	4	1 058	88 167
B1 27	Raumausstatter	20	44	22	2	2	2 352	53 455

Handwerkszählung 2009

1.8 Handwerksunternehmen, tätige Personen und Umsatz ¹⁾ nach Kreisen, Gewerbegruppen und ausgewählten Gewerbebezügen

Nr. der Klassifi- kation ¹⁾	Kreis ----- Gewerbegruppe ----- Gewerbezug	Handwerks- unter- nehmen ^{*)}	Tätige Personen am 31.12.2009				Umsatz ³⁾ 2009	
			ins- gesamt ²⁾	darunter		je Unter- nehmen	insgesamt	je tätige Person
				sozialver- sicherungs- pflichtig Be- schäftigte	geringfügig entlohnte Be- schäftigte			
						1 000 Euro	Euro	
	III Handwerke für den gewerblichen Bedarf	131
	darunter:							
A 13	Metallbauer	47	821	717	56	17	117 531	143 156
A 14	Chirurgiemechaniker	-	-	-	-	-	-	-
A 16	Feinwerkmechaniker	20	204	159	25	10	18 466	90 520
A 18	Kälteanlagenbauer	8	77	52	17	10	(6 685)	(86 818)
A 19	Informationstechniker	10	31	15	5	3	(2 245)	(72 419)
A 21	Landmaschinenmechaniker	23	162	124	15	7	16 004	98 790
A 22	Büchsenmacher	1
A 26	Elektromaschinenbauer	2
A 29	Seiler	-	-	-	-	-	-	-
A 40	Glasbläser und Glasapparatebauer	-	-	-	-	-	-	-
B1 04	Behälter- und Apparatebauer	-	-	-	-	-	-	-
B1 14	Modellbauer	-	-	-	-	-	-	-
B1 33	Gebäudereiniger	11
B1 39	Buchbinder	-	-	-	-	-	-	-
B1 40	Buchdrucker: Schriftsetzer; Drucker	-	-	-	-	-	-	-
B1 53	Schilder- und Lichtreklamehersteller	9	56	35	11	6	/	/
	IV Kraftfahrzeuggewerbe	122	1 127	843	156	9	167 427	148 560
A 15	Karosserie- und Fahrzeugbauer	11	128	100	16	12	12 882	100 641
A 17	Zweiradmechaniker	4	9	4	1	2	1 005	111 667
A 20	Kraftfahrzeugtechniker	107	990	739	139	9	(153 540)	(155 091)
A 41	Vulkaniseure und Reifenmechaniker	-	-	-	-	-	-	-
	V Lebensmittelgewerbe	57
	darunter:							
A 30	Bäcker	29	917	604	283	32	30 008	32 724
A 31	Konditoren	2
A 32	Fleischer	25
	VI Gesundheitsgewerbe	38	255	167	48	7	17 143	67 227
A 33	Augenoptiker	20	109	66	21	5	8 358	76 679
A 34	Hörgeräteakustiker	1
A 35	Orthopädietechniker	2
A 36	Orthopädieschuhmacher	4	14	3	7	4	720	51 429
A 37	Zahntechniker	11	86	61	14	8	4 185	48 663
	VII Handwerke für den privaten Bedarf	144	672	383	138	5	.	.
	darunter:							
A 08	Steinmetzen und Steinbildhauer	9	27	12	6	3	1 455	53 889
A 12	Schornsteinfeger	20	48	22	6	2	2 779	57 896
A 28	Boots- und Schiffbauer	-	-	-	-	-	-	-
A 38	Friseure	90	495	294	104	6	10 351	20 911
B1 05	Uhrmacher	1
B1 11	Gold- und Silberschmiede	2
B1 19	Damen- und Herrenschneider	4	22	15	3	6	/	/
B1 25	Schuhmacher	1
B1 26	Sattler und Feintäschner	1
B1 31	Textilreiniger	1
B1 38	Fotografen	10	27	10	7	3	1 286	47 630

Handwerkszählung 2009

1.8 Handwerksunternehmen, tätige Personen und Umsatz ¹⁾ nach Kreisen, Gewerbegruppen und ausgewählten Gewerbebezügen

Nr. der Klassifi- kation ¹⁾	Kreis ----- Gewerbegruppe ----- Gewerbezug	Handwerks- unter- nehmen ^{*)}	Tätige Personen am 31.12.2009				Umsatz ³⁾ 2009	
			ins- gesamt ²⁾	darunter		je Unter- nehmen	insgesamt	je tätige Person
				sozialver- sicherungs- pflichtig Be- schäftigte	geringfügig entlohnte Be- schäftigte			
							1 000 Euro	Euro
358	Heidekreis	893	10 723	7 469	2 313	12	658 134	61 376
	I Bauhauptgewerbe	155	1 267	1 003	102	8	136 208	107 504
A 01	Maurer und Betonbauer	58	456	363	33	8	61 267	134 357
A 03	Zimmerer	44	208	133	30	5	16 304	78 385
A 04	Dachdecker	42	279	211	24	7	23 214	83 204
A 05	Straßenbauer	9
A 06	Wärme-, Kälte- und Schallschutzisolierer	1
A 07	Brunnenbauer	-	-	-	-	-	-	-
A 11	Gerüstbauer	1
B1 02	Betonstein- und Terrazzohersteller	-	-	-	-	-	-	-
	II Ausbaugewerbe	342	2 298	1 689	244	7	170 741	74 300
A 02	Ofen- und Luftheizungsbauer	4	15	9	-	4	1 213	80 867
A 09	Stuckateure	-	-	-	-	-	-	-
A 10	Maler und Lackierer	65	381	275	37	6	20 436	53 638
A 23	Klempner	1
A 24	Installateur und Heizungsbauer	71	528	386	63	7	47 913	90 744
A 25	Elektrotechniker	69	816	685	58	12	/	/
A 27	Tischler	63	297	197	34	5	22 200	74 747
A 39	Glaser	2
B1 01	Fliesen-, Platten- und Mosaikleger	34	90	48	7	3	6 473	71 922
B1 03	Estrichleger	5	49	32	12	10	3 485	71 122
B1 12	Parkettleger	4	5	-	-	1	.	.
B1 13	Rolladen- und Jalousiebauer	3	21	16	2	7	.	.
B1 27	Raumausstatter	21	87	40	26	4	6 325	72 701
	III Handwerke für den gewerblichen Bedarf darunter:	102	4 276	2 763	1 409	42	168 125	39 318
A 13	Metallbauer	35	261	202	24	7	22 935	87 874
A 14	Chirurgiemechaniker	-	-	-	-	-	-	-
A 16	Feinwerkmechaniker	18	226	181	27	13	17 766	78 611
A 18	Kälteanlagenbauer	4
A 19	Informationstechniker	11	83	66	4	8	/	/
A 21	Landmaschinenmechaniker	17	178	144	17	10	31 555	177 275
A 22	Büchsenmacher	-	-	-	-	-	-	-
A 26	Elektromaschinenbauer	1
A 29	Seiler	-	-	-	-	-	-	-
A 40	Glasbläser und Glasapparatebauer	1
B1 04	Behälter- und Apparatebauer	-	-	-	-	-	-	-
B1 14	Modellbauer	-	-	-	-	-	-	-
B1 33	Gebäudereiniger	13
B1 39	Buchbinder	-	-	-	-	-	-	-
B1 40	Buchdrucker: Schriftsetzer; Drucker	-	-	-	-	-	-	-
B1 53	Schilder- und Lichtreklamehersteller	-	-	-	-	-	-	-
	IV Kraftfahrzeuggewerbe	86	786	602	95	9	99 053	126 022
A 15	Karosserie- und Fahrzeugbauer	2
A 17	Zweiradmechaniker	3
A 20	Kraftfahrzeugtechniker	81	722	550	88	9	89 619	124 126
A 41	Vulkaniseure und Reifenmechaniker	-	-	-	-	-	-	-

Handwerkszählung 2009

1.8 Handwerksunternehmen, tätige Personen und Umsatz ¹⁾ nach Kreisen, Gewerbegruppen und ausgewählten Gewerbebezügen

Nr. der Klassifi- kation ¹⁾	Kreis ----- Gewerbegruppe ----- Gewerbebezug	Handwerks- unter- nehmen ^{*)}	Tätige Personen am 31.12.2009				Umsatz ³⁾ 2009	
			ins- gesamt ²⁾	darunter		je Unter- nehmen	insgesamt	je tätige Person
				sozialver- sicherungs- pflichtig Be- schäftigte	geringfügig entlohnte Be- schäftigte			
	Anzahl							1 000 Euro
	V Lebensmittelgewerbe	50	1 282	932	295	26	53 814	41 977
	darunter:							
A 30	Bäcker	29	538	381	126	19	.	.
A 31	Konditoren	1
A 32	Fleischer	20	22 982	.
	VI Gesundheitsgewerbe	39	311	197	72	8	16 588	53 338
A 33	Augenoptiker	18	109	71	19	6	6 576	60 330
A 34	Hörgeräteakustiker	3	10	6	1	3	/	/
A 35	Orthopädietechniker	6	70	40	22	12	4 055	57 929
A 36	Orthopädieschuhmacher	4	21	12	5	5	939	44 714
A 37	Zahntechniker	8	101	68	25	13	4 291	42 485
	VII Handwerke für den privaten Bedarf	119	503	283	96	4	13 605	27 048
	darunter:							
A 08	Steinmetzen und Steinbildhauer	2
A 12	Schornsteinfeger	18
A 28	Boots- und Schiffbauer	-	-	-	-	-	-	-
A 38	Friseure	75	357	202	75	5	7 169	20 081
B1 05	Uhrmacher	3	9	5	1	3	812	90 222
B1 11	Gold- und Silberschmiede	1
B1 19	Damen- und Herrenschneider	1
B1 25	Schuhmacher	1
B1 26	Sattler und Feintäschner	3	3	-	-	1	.	.
B1 31	Textilreiniger	2
B1 38	Fotografen	8	21	12	1	3	682	32 476
359	Stade	1 121	11 634	8 897	1 577	10	1 121 196	96 372
	I Bauhauptgewerbe	212
A 01	Maurer und Betonbauer	91	1 161	983	83	13	211 594	182 252
A 03	Zimmerer	50	347	273	22	7	34 319	98 902
A 04	Dachdecker	37	274	211	25	7	25 428	92 803
A 05	Straßenbauer	24	323	281	18	13	29 678	91 882
A 06	Wärme-, Kälte- und Schallschutzisolierer	3	15	12	-	5	1 086	72 400
A 07	Brunnenbauer	-	-	-	-	-	-	-
A 11	Gerüstbauer	4	41	30	7	10	2 460	60 000
B1 02	Betonstein- und Terrazzohersteller	3
	II Ausbaugewerbe	381	3 297	2 601	304	9	262 254	79 543
A 02	Ofen- und Luftheizungsbauer	1
A 09	Stuckateure	-	-	-	-	-	-	-
A 10	Maler und Lackierer	67	436	321	46	7	24 207	55 521
A 23	Klempner	3	35	29	3	12	/	/
A 24	Installateur und Heizungsbauer	82	780	617	77	10	67 410	86 423
A 25	Elektrotechniker	95	995	825	73	10	80 095	80 497
A 27	Tischler	67	441	329	43	7	37 591	85 240
A 39	Glaser	3
B1 01	Fliesen-, Platten- und Mosaikleger	29	105	69	7	4	7 276	69 295
B1 03	Estrichleger	2
B1 12	Parkettleger	8	101	89	4	13	7 837	77 594
B1 13	Rolladen- und Jalousiebauer	2
B1 27	Raumausstatter	22	380	309	48	17	34 000	89 474

Handwerkszählung 2009

1.8 Handwerksunternehmen, tätige Personen und Umsatz ¹⁾ nach Kreisen, Gewerbegruppen und ausgewählten Gewerbezeigen

Nr. der Klassifi- kation ¹⁾	Kreis ----- Gewerbegruppe ----- Gewerbe- zweig	Handwerks- unter- nehmen ^{*)}	Tätige Personen am 31.12.2009				Umsatz ³⁾ 2009	
			ins- gesamt ²⁾	darunter		je Unter- nehmen	insgesamt	je tätige Person
				sozialver- sicherungs- pflichtig Be- schäftigte	geringfügig entlohnte Be- schäftigte			
			1 000 Euro	Euro				
	III Handwerke für den gewerblichen Bedarf	134	2 033	1 520	376	15	152 231	74 880
	darunter:							
A 13	Metallbauer	45	724	614	65	16	68 825	95 062
A 14	Chirurgiemechaniker	-	-	-	-	-	-	-
A 16	Feinwerkmechaniker	22	302	264	16	14	23 998	79 464
A 18	Kälteanlagenbauer	6	38	24	8	6	4 419	116 289
A 19	Informationstechniker	9	25	13	3	3	.	.
A 21	Landmaschinenmechaniker	17	270	232	20	16	38 196	141 467
A 22	Büchsenmacher	-	-	-	-	-	-	-
A 26	Elektromaschinenbauer	2
A 29	Seiler	-	-	-	-	-	-	-
A 40	Glasbläser und Glasapparatebauer	1
B1 04	Behälter- und Apparatebauer	1
B1 14	Modellbauer	-	-	-	-	-	-	-
B1 33	Gebäudereiniger	27	607	328	250	22	8 779	14 463
B1 39	Buchbinder	-	-	-	-	-	-	-
B1 40	Buchdrucker: Schriftsetzer; Drucker	2
B1 53	Schilder- und Lichtreklamehersteller	2
	IV Kraftfahrzeuggewerbe	102	1 496	1 226	163	15	261 663	174 908
A 15	Karosserie- und Fahrzeugbauer	3
A 17	Zweiradmechaniker	1
A 20	Kraftfahrzeugtechniker	98	1 466	1 205	158	15	.	.
A 41	Vulkaniseure und Reifenmechaniker	-	-	-	-	-	-	-
	V Lebensmittelgewerbe	68
	darunter:							
A 30	Bäcker	31	990	695	263	32	.	.
A 31	Konditoren	2
A 32	Fleischer	34	44 938	.
	VI Gesundheitsgewerbe	43	403	284	74	9	25 932	64 347
A 33	Augenoptiker	18	119	77	23	7	8 818	74 101
A 34	Hörgeräteakustiker	4	51	40	6	13	4 024	78 902
A 35	Orthopädietechniker	4	90	78	8	23	/	/
A 36	Orthopädieschuhmacher	3	9	3	3	3	362	40 222
A 37	Zahntechniker	14	134	86	34	10	6 136	45 791
	VII Handwerke für den privaten Bedarf	181	836	501	147	5	.	.
	darunter:							
A 08	Steinmetzen und Steinbildhauer	5	10	4	1	2	/	/
A 12	Schornsteinfeger	20	52	25	7	3	2 865	55 096
A 28	Boots- und Schiffbauer	5	24	17	1	5	957	39 875
A 38	Friseure	114	542	314	110	5	11 554	21 317
B1 05	Uhrmacher	4	12	6	2	3	719	59 917
B1 11	Gold- und Silberschmiede	5	37	26	5	7	2 102	56 811
B1 19	Damen- und Herrenschneider	4	6	1	1	2	155	25 833
B1 25	Schuhmacher	5	39	25	9	8	2 301	59 000
B1 26	Sattler und Feintäschner	-	-	-	-	-	-	-
B1 31	Textilreiniger	3	47	38	6	16	1 276	27 149
B1 38	Fotografen	9	38	27	1	4	2 522	66 368

Handwerkszählung 2009

1.8 Handwerksunternehmen, tätige Personen und Umsatz ¹⁾ nach Kreisen, Gewerbegruppen und ausgewählten Gewerbebezügen

Nr. der Klassifi- kation ¹⁾	Kreis ----- Gewerbegruppe ----- Gewerbezug	Handwerks- unter- nehmen ^{*)}	Tätige Personen am 31.12.2009				Umsatz ³⁾ 2009	
			ins- gesamt ²⁾	darunter		je Unter- nehmen	insgesamt	je tätige Person
				sozialver- sicherungs- pflichtig Be- schäftigte	geringfügig entlohnte Be- schäftigte			
Anzahl							1 000 Euro	Euro
360	Uelzen	570	4 149	3 110	441	7	406 223	97 909
	I Bauhauptgewerbe	104	870	723	38	8	118 852	136 611
A 01	Maurer und Betonbauer	39	421	369	11	11	64 958	154 295
A 03	Zimmerer	29	130	89	10	4	11 210	86 231
A 04	Dachdecker	22	123	95	5	6	10 406	84 602
A 05	Straßenbauer	11	174	153	10	16	30 303	174 155
A 06	Wärme-, Kälte- und Schallschutzisolierer	1
A 07	Brunnenbauer	1
A 11	Gerüstbauer	1
B1 02	Betonstein- und Terrazzohersteller	-	-	-	-	-	-	-
	II Ausbaugewerbe	195	1 180	865	112	6	86 270	73 110
A 02	Ofen- und Luftheizungsbauer	3
A 09	Stuckateure	2
A 10	Maler und Lackierer	33	190	138	17	6	10 739	56 521
A 23	Klempner	5	14	7	2	3	789	56 357
A 24	Installateur und Heizungsbauer	38	290	237	15	8	24 844	85 669
A 25	Elektrotechniker	40	320	244	35	8	24 770	77 406
A 27	Tischler	42	232	159	27	6	16 287	70 203
A 39	Glaser	3	9	5	1	3	595	66 111
B1 01	Fliesen-, Platten- und Mosaikleger	18	5 090	.
B1 03	Estrichleger	1
B1 12	Parkettleger	3	10	6	1	3	.	.
B1 13	Rolladen- und Jalousiebauer	-	-	-	-	-	-	-
B1 27	Raumausstatter	7	14	3	4	2	634	45 286
	III Handwerke für den gewerblichen Bedarf darunter:	63
A 13	Metallbauer	24	128	91	11	5	12 031	93 992
A 14	Chirurgiemechaniker	-	-	-	-	-	-	-
A 16	Feinwerkmechaniker	6	44	36	1	7	.	.
A 18	Kälteanlagenbauer	3	1 768	.
A 19	Informationstechniker	12	55	35	7	5	5 813	105 691
A 21	Landmaschinenmechaniker	9	127	110	7	14	23 336	183 748
A 22	Büchsenmacher	-	-	-	-	-	-	-
A 26	Elektromaschinenbauer	-	-	-	-	-	-	-
A 29	Seiler	1
A 40	Glasbläser und Glasapparatebauer	-	-	-	-	-	-	-
B1 04	Behälter- und Apparatebauer	-	-	-	-	-	-	-
B1 14	Modellbauer	-	-	-	-	-	-	-
B1 33	Gebäudereiniger	7	81	32	42	12	1 069	13 198
B1 39	Buchbinder	-	-	-	-	-	-	-
B1 40	Buchdrucker: Schriftsetzer; Drucker	-	-	-	-	-	-	-
B1 53	Schilder- und Lichtreklamehersteller	-	-	-	-	-	-	-
	IV Kraftfahrzeuggewerbe	55	376	283	34	7	/	/
A 15	Karosserie- und Fahrzeugbauer	-	-	-	-	-	-	-
A 17	Zweiradmechaniker	2
A 20	Kraftfahrzeugtechniker	52	369	281	33	7	/	/
A 41	Vulkaniseure und Reifenmechaniker	1

Handwerkszählung 2009

1.8 Handwerksunternehmen, tätige Personen und Umsatz ¹⁾ nach Kreisen, Gewerbegruppen und ausgewählten Gewerbebezügen

Nr. der Klassifi- kation ¹⁾	Kreis ----- Gewerbegruppe ----- Gewerbe­zweig	Handwerks- unter- nehmen *)	Tätige Personen am 31.12.2009				Umsatz ³⁾ 2009	
			ins- gesamt ²⁾	darunter		je Unter- nehmen	insgesamt	je tätige Person
				sozialver- sicherungs- pflichtig Be- schäftigte	geringfügig entlohnte Be- schäftigte			
Anzahl							1 000 Euro	Euro
	V Lebensmittelgewerbe	29
	darunter:							
A 30	Bäcker	12	211	154	45	18	.	.
A 31	Konditoren	1
A 32	Fleischer	15	21 193	.
	VI Gesundheitsgewerbe	31	223	156	33	7	14 676	65 812
A 33	Augenoptiker	10	60	37	12	6	4 376	72 933
A 34	Hörgeräteakustiker	1
A 35	Orthopädietechniker	5	82	71	5	16	5 849	71 329
A 36	Orthopädieschuhmacher	1
A 37	Zahntechniker	14
	VII Handwerke für den privaten Bedarf	93	407	249	63	4	13 131	32 263
	darunter:							
A 08	Steinmetzen und Steinbildhauer	7	35	13	14	5	1 756	50 171
A 12	Schornsteinfeger	12	32	16	4	3	1 741	54 406
A 28	Boots- und Schiffbauer	-	-	-	-	-	-	-
A 38	Friseure	57	233	138	38	4	4 608	19 777
B1 05	Uhrmacher	4	12	6	2	3	490	40 833
B1 11	Gold- und Silberschmiede	2
B1 19	Damen- und Herrenschneider	-	-	-	-	-	-	-
B1 25	Schuhmacher	2
B1 26	Sattler und Feintäschner	-	-	-	-	-	-	-
B1 31	Textilreiniger	1
B1 38	Fotografen	5	11	6	-	2	420	38 182
361	Verden	804	7 603	5 826	946	9	658 162	86 566
	I Bauhauptgewerbe	142
A 01	Maurer und Betonbauer	71	497	394	30	7	53 452	107 549
A 03	Zimmerer	32	169	129	6	5	15 600	92 308
A 04	Dachdecker	23	147	115	9	6	13 124	89 279
A 05	Straßenbauer	12	158	134	11	13	25 108	158 911
A 06	Wärme-, Kälte- und Schallschutzisolierer	-	-	-	-	-	-	-
A 07	Brunnenbauer	2
A 11	Gerüstbauer	1
B1 02	Betonstein- und Terrazzohersteller	1
	II Ausbaugewerbe	313	2 089	1 614	151	7	178 575	85 483
A 02	Ofen- und Luftheizungsbauer	2
A 09	Stuckateure	2
A 10	Maler und Lackierer	57	336	254	21	6	23 038	68 565
A 23	Klempner	1
A 24	Installateur und Heizungsbauer	65	500	394	37	8	52 212	104 424
A 25	Elektrotechniker	70	499	380	49	7	42 018	84 204
A 27	Tischler	66	563	472	24	9	47 952	85 172
A 39	Glaser	5	19	9	5	4	975	51 316
B1 01	Fliesen-, Platten- und Mosaikleger	20	42	18	2	2	2 592	61 714
B1 03	Estrichleger	-	-	-	-	-	-	-
B1 12	Parkettleger	4	4	-	-	1	239	59 750
B1 13	Rolladen- und Jalousiebauer	6	13	6	1	2	576	44 308
B1 27	Raumausstatter	15	61	40	6	4	3 583	58 738

Handwerkszählung 2009

1.8 Handwerksunternehmen, tätige Personen und Umsatz ¹⁾ nach Kreisen, Gewerbegruppen und ausgewählten Gewerbebezügen

Nr. der Klassifi- kation ¹⁾	Kreis ----- Gewerbegruppe ----- Gewerbe­zweig	Handwerks- unter- nehmen ^{*)}	Tätige Personen am 31.12.2009				Umsatz ³⁾ 2009	
			ins- gesamt ²⁾	darunter		je Unter- nehmen	insgesamt	je tätige Person
				sozialver- sicherungs- pflichtig Be- schäftigte	geringfügig entlohnte Be- schäftigte			
							1 000 Euro	Euro
	III Handwerke für den gewerblichen Bedarf	103	1 628	1 282	242	16	144 018	88 463
	darunter:							
A 13	Metallbauer	32	386	330	24	12	34 403	89 127
A 14	Chirurgiemechaniker	-	-	-	-	-	-	-
A 16	Feinwerkmechaniker	25	212	166	21	8	16 694	78 745
A 18	Kälteanlagenbauer	2
A 19	Informationstechniker	15
A 21	Landmaschinenmechaniker	7	138	123	8	20	.	.
A 22	Büchsenmacher	-	-	-	-	-	-	-
A 26	Elektromaschinenbauer	1
A 29	Seiler	-	-	-	-	-	-	-
A 40	Glasbläser und Glasapparatebauer	-	-	-	-	-	-	-
B1 04	Behälter- und Apparatebauer	-	-	-	-	-	-	-
B1 14	Modellbauer	2
B1 33	Gebäudereiniger	16	372	178	177	23	6 196	16 656
B1 39	Buchbinder	-	-	-	-	-	-	-
B1 40	Buchdrucker: Schriftsetzer; Drucker	-	-	-	-	-	-	-
B1 53	Schilder- und Lichtreklamehersteller	2
	IV Kraftfahrzeuggewerbe	57	678	513	102	12	/	/
A 15	Karosserie- und Fahrzeugbauer	5
A 17	Zweiradmechaniker	2
A 20	Kraftfahrzeugtechniker	50	560	422	84	11	/	/
A 41	Vulkaniseure und Reifenmechaniker	-	-	-	-	-	-	-
	V Lebensmittelgewerbe	37	61 499	.
	darunter:							
A 30	Bäcker	16	1 192	1 007	169	75	48 824	40 960
A 31	Konditoren	2
A 32	Fleischer	15
	VI Gesundheitsgewerbe	34	336	240	61	10	21 714	64 625
A 33	Augenoptiker	13	112	83	15	9	(8 353)	(74 580)
A 34	Hörgeräteakustiker	1
A 35	Orthopädietechniker	1
A 36	Orthopädieschuhmacher	3
A 37	Zahntechniker	16	143	91	36	9	6 618	46 280
	VII Handwerke für den privaten Bedarf	118	452	225	108	4	.	.
	darunter:							
A 08	Steinmetzen und Steinbildhauer	4	16	10	2	4	1 427	89 188
A 12	Schornsteinfeger	13	33	18	2	3	1 783	54 030
A 28	Boots- und Schiffbauer	-	-	-	-	-	-	-
A 38	Friseure	84	344	172	87	4	6 827	19 846
B1 05	Uhrmacher	1
B1 11	Gold- und Silberschmiede	4	14	6	4	4	861	61 500
B1 19	Damen- und Herrenschneider	4	4	-	-	1	148	37 000
B1 25	Schuhmacher	1
B1 26	Sattler und Feintäschner	1
B1 31	Textilreiniger	1
B1 38	Fotografen	4	17	13	-	4	512	30 118

Handwerkszählung 2009

1.8 Handwerksunternehmen, tätige Personen und Umsatz ¹⁾ nach Kreisen, Gewerbegruppen und ausgewählten Gewerbebezügen

Nr. der Klassifi- kation ¹⁾	Kreis ----- Gewerbegruppe ----- Gewerbe­zweig	Handwerks- unter- nehmen *)	Tätige Personen am 31.12.2009				Umsatz ³⁾ 2009	
			ins- gesamt ²⁾	darunter		je Unter- nehmen	insgesamt	je tätige Person
				sozialver- sicherungs- pflichtig Be- schäftigte	geringfügig entlohnte Be- schäftigte			
Anzahl							1 000 Euro	Euro
401	Delmenhorst, Stadt	421	7 478	3 421	3 617	18	322 925	43 183
	I Bauhauptgewerbe	38
A 01	Maurer und Betonbauer	19	70	46	4	4	4 405	62 929
A 03	Zimmerer	4	35	31	-	9	.	.
A 04	Dachdecker	6	43	36	1	7	3 217	74 814
A 05	Straßenbauer	5	155	145	5	31	10 238	66 052
A 06	Wärme-, Kälte- und Schallschutzisolierer	1
A 07	Brunnenbauer	1
A 11	Gerüstbauer	1
B1 02	Betonstein- und Terrazzohersteller	1
	II Ausbaugewerbe	153	2 066	662	1 244	14	68 741	33 273
A 02	Ofen- und Luftheizungsbauer	-	-	-	-	-	-	-
A 09	Stuckateure	-	-	-	-	-	-	-
A 10	Maler und Lackierer	28	145	106	11	5	7 757	53 497
A 23	Klempner	-	-	-	-	-	-	-
A 24	Installateur und Heizungsbauer	33	232	166	31	7	16 318	70 336
A 25	Elektrotechniker	37	1 494	278	1 177	40	29 252	19 580
A 27	Tischler	16	81	56	9	5	7 680	94 815
A 39	Glaser	7	22	11	4	3	1 434	65 182
B1 01	Fliesen-, Platten- und Mosaikleger	14	23	6	1	2	1 334	58 000
B1 03	Estrichleger	1
B1 12	Parkettleger	-	-	-	-	-	-	-
B1 13	Rolladen- und Jalousiebauer	4	2 208	.
B1 27	Raumausstatter	13	33	11	9	3	.	.
	III Handwerke für den gewerblichen Bedarf darunter:	62	3 654	1 461	2 130	59	81 497	22 304
A 13	Metallbauer	14	148	115	19	11	(11 188)	(75 595)
A 14	Chirurgiemechaniker	-	-	-	-	-	-	-
A 16	Feinwerkmechaniker	19	317	276	21	17	(30 776)	(97 085)
A 18	Kälteanlagenbauer	3	22	10	9	7	.	.
A 19	Informationstechniker	3	12	4	5	4	.	.
A 21	Landmaschinenmechaniker	-	-	-	-	-	-	-
A 22	Büchsenmacher	-	-	-	-	-	-	-
A 26	Elektromaschinenbauer	-	-	-	-	-	-	-
A 29	Seiler	-	-	-	-	-	-	-
A 40	Glasbläser und Glasapparatebauer	-	-	-	-	-	-	-
B1 04	Behälter- und Apparatebauer	-	-	-	-	-	-	-
B1 14	Modellbauer	1
B1 33	Gebäudereiniger	19	3 138	1 044	2 075	165	34 926	11 130
B1 39	Buchbinder	-	-	-	-	-	-	-
B1 40	Buchdrucker: Schriftsetzer; Drucker	1
B1 53	Schilder- und Lichtreklamehersteller	1
	IV Kraftfahrzeuggewerbe	50	554	434	65	11	(118 191)	(213 341)
A 15	Karosserie- und Fahrzeugbauer	2
A 17	Zweiradmechaniker	-	-	-	-	-	-	-
A 20	Kraftfahrzeugtechniker	48
A 41	Vulkaniseure und Reifenmechaniker	-	-	-	-	-	-	-

Handwerkszählung 2009

1.8 Handwerksunternehmen, tätige Personen und Umsatz ¹⁾ nach Kreisen, Gewerbegruppen und ausgewählten Gewerbebezügen

Nr. der Klassifi- kation ¹⁾	Kreis ----- Gewerbegruppe ----- Gewerbebezweig	Handwerks- unter- nehmen ^{*)}	Tätige Personen am 31.12.2009				Umsatz ³⁾ 2009	
			ins- gesamt ²⁾	darunter		je Unter- nehmen	insgesamt	je tätige Person
				sozialver- sicherungs- pflichtig Be- schäftigte	geringfügig entlohnte Be- schäftigte			
Anzahl							1 000 Euro	Euro
	V Lebensmittelgewerbe	18	388	286	83	22	14 693	37 869
	darunter:							
A 30	Bäcker	10	268	193	65	27	.	.
A 31	Konditoren	1
A 32	Fleischer	7	7 332	.
	VI Gesundheitsgewerbe	18	158	109	30	9	9 509	60 184
A 33	Augenoptiker	7	58	37	14	8	3 739	64 466
A 34	Hörgeräteakustiker	1
A 35	Orthopädietechniker	2
A 36	Orthopädieschuhmacher	2
A 37	Zahntechniker	6	56	42	8	9	3 231	57 696
	VII Handwerke für den privaten Bedarf	82
	darunter:							
A 08	Steinmetzen und Steinbildhauer	4	10	5	1	3	520	52 000
A 12	Schornsteinfeger	7	16	7	2	2	822	51 375
A 28	Boots- und Schiffbauer	-	-	-	-	-	-	-
A 38	Friseure	60	272	168	41	5	5 169	19 004
B1 05	Uhrmacher	1
B1 11	Gold- und Silberschmiede	2
B1 19	Damen- und Herrenschneider	1
B1 25	Schuhmacher	2
B1 26	Sattler und Feintäschner	-	-	-	-	-	-	-
B1 31	Textilreiniger	3	8	-	5	3	303	37 875
B1 38	Fotografen	2
402	Emden, Stadt	232	3 237	2 498	491	14	301 731	93 213
	I Bauhauptgewerbe	32	630	571	26	20	54 177	85 995
A 01	Maurer und Betonbauer	15	352	327	10	23	31 879	90 565
A 03	Zimmerer	-	-	-	-	-	-	-
A 04	Dachdecker	7	75	61	7	11	.	.
A 05	Straßenbauer	7	141	125	8	20	10 873	77 113
A 06	Wärme-, Kälte- und Schallschutzisolierer	2
A 07	Brunnenbauer	-	-	-	-	-	-	-
A 11	Gerüstbauer	1
B1 02	Betonstein- und Terrazzohersteller	-	-	-	-	-	-	-
	II Ausbaugewerbe	82	586	455	45	7	42 592	72 683
A 02	Ofen- und Luftheizungsbauer	-	-	-	-	-	-	-
A 09	Stuckateure	-	-	-	-	-	-	-
A 10	Maler und Lackierer	20
A 23	Klempner	-	-	-	-	-	-	-
A 24	Installateur und Heizungsbauer	21	209	172	15	10	18 771	89 813
A 25	Elektrotechniker	14	172	146	12	12	/	/
A 27	Tischler	11	51	30	7	5	(4 219)	(82 725)
A 39	Glaser	1
B1 01	Fliesen-, Platten- und Mosaikleger	4	18	14	-	5	.	.
B1 03	Estrichleger	1
B1 12	Parkettleger	1
B1 13	Rolladen- und Jalousiebauer	1
B1 27	Raumausstatter	8	600	.

Handwerkszählung 2009

1.8 Handwerksunternehmen, tätige Personen und Umsatz ¹⁾ nach Kreisen, Gewerbegruppen und ausgewählten Gewerbebezügen

Nr. der Klassifi- kation ¹⁾	Kreis ----- Gewerbegruppe ----- Gewerbe- zweig	Handwerks- unter- nehmen ^{*)}	Tätige Personen am 31.12.2009				Umsatz ³⁾ 2009	
			ins- gesamt ²⁾	darunter		je Unter- nehmen	insgesamt	je tätige Person
				sozialver- sicherungs- pflichtig Be- schäftigte	geringfügig entlohnte Be- schäftigte			
						1 000 Euro	Euro	
	III Handwerke für den gewerblichen Bedarf	24	
	darunter:							
A 13	Metallbauer	10	152	126	15	15	18 521	121 849
A 14	Chirurgiemechaniker	-	-	-	-	-	-	-
A 16	Feinwerkmechaniker	7	530	515	8	76	.	.
A 18	Kälteanlagenbauer	-	-	-	-	-	-	-
A 19	Informationstechniker	2
A 21	Landmaschinenmechaniker	1
A 22	Büchsenmacher	-	-	-	-	-	-	-
A 26	Elektromaschinenbauer	1
A 29	Seiler	-	-	-	-	-	-	-
A 40	Glasbläser und Glasapparatebauer	-	-	-	-	-	-	-
B1 04	Behälter- und Apparatebauer	-	-	-	-	-	-	-
B1 14	Modellbauer	-	-	-	-	-	-	-
B1 33	Gebäudereiniger	3
B1 39	Buchbinder	-	-	-	-	-	-	-
B1 40	Buchdrucker: Schriftsetzer; Drucker	-	-	-	-	-	-	-
B1 53	Schilder- und Lichtreklamehersteller	-	-	-	-	-	-	-
	IV Kraftfahrzeuggewerbe	21	268	213	32	13	/	/
A 15	Karosserie- und Fahrzeugbauer	1
A 17	Zweiradmechaniker	2
A 20	Kraftfahrzeugtechniker	18
A 41	Vulkaniseure und Reifenmechaniker	-	-	-	-	-	-	-
	V Lebensmittelgewerbe	10	168	78	78	17	5 244	31 214
	darunter:							
A 30	Bäcker	4
A 31	Konditoren	-	-	-	-	-	-	-
A 32	Fleischer	6
	VI Gesundheitsgewerbe	17	173	109	45	10	9 216	53 272
A 33	Augenoptiker	6	47	27	14	8	2 904	61 787
A 34	Hörgeräteakustiker	1
A 35	Orthopädietechniker	2
A 36	Orthopädieschuhmacher	4
A 37	Zahntechniker	4	41	27	9	10	.	.
	VII Handwerke für den privaten Bedarf	46
	darunter:							
A 08	Steinmetzen und Steinbildhauer	2
A 12	Schornsteinfeger	4
A 28	Boots- und Schiffbauer	3	19	16	-	6	1 233	64 895
A 38	Friseure	27	133	61	41	5	2 283	17 165
B1 05	Uhrmacher	-	-	-	-	-	-	-
B1 11	Gold- und Silberschmiede	2
B1 19	Damen- und Herrenschneider	-	-	-	-	-	-	-
B1 25	Schuhmacher	3
B1 26	Sattler und Feintäschner	-	-	-	-	-	-	-
B1 31	Textilreiniger	-	-	-	-	-	-	-
B1 38	Fotografen	3	12	6	3	4	449	37 417

Handwerkszählung 2009

1.8 Handwerksunternehmen, tätige Personen und Umsatz ¹⁾ nach Kreisen, Gewerbegruppen und ausgewählten Gewerbebezügen

Nr. der Klassifi- kation ¹⁾	Kreis ----- Gewerbegruppe ----- Gewerbe­ zweig	Handwerks- unter- nehmen ^{*)}	Tätige Personen am 31.12.2009				Umsatz ³⁾ 2009	
			ins- gesamt ²⁾	darunter		je Unter- nehmen	insgesamt	je tätige Person
				sozialver- sicherungs- pflichtig Be- schäftigte	geringfügig entlohnte Be- schäftigte			
							1 000 Euro	Euro
403	Oldenburg, Stadt	776	10 096	7 639	1 647	13	1 141 025	113 018
	I Bauhauptgewerbe	82	884	753	44	11	112 058	126 762
A 01	Maurer und Betonbauer	33	323	274	15	10	50 260	155 604
A 03	Zimmerer	18	134	107	8	7	12 656	94 448
A 04	Dachdecker	19	126	103	4	7	9 555	75 833
A 05	Straßenbauer	8	257	241	7	32	33 985	132 237
A 06	Wärme-, Kälte- und Schallschutzisolierer	2
A 07	Brunnenbauer	-	-	-	-	-	-	-
A 11	Gerüstbauer	2
B1 02	Betonstein- und Terrazzohersteller	-	-	-	-	-	-	-
	II Ausbaugewerbe	269	2 353	1 924	150	9	218 359	92 800
A 02	Ofen- und Luftheizungsbauer	3	18	12	3	6	.	.
A 09	Stuckateure	1
A 10	Maler und Lackierer	37	318	259	21	9	19 737	62 066
A 23	Klempner	-	-	-	-	-	-	-
A 24	Installateur und Heizungsbauer	68	828	708	48	12	82 364	99 473
A 25	Elektrotechniker	75	823	699	48	11	86 425	105 012
A 27	Tischler	27	111	69	13	4	6 763	60 928
A 39	Glaser	5
B1 01	Fliesen-, Platten- und Mosaikleger	19	54	28	6	3	2 902	53 741
B1 03	Estrichleger	1
B1 12	Parkettleger	6	103	95	2	17	7 152	69 437
B1 13	Rolladen- und Jalousiebauer	5
B1 27	Raumausstatter	22	58	30	5	3	2 357	40 638
	III Handwerke für den gewerblichen Bedarf	105	2 605	1 604	891	25	/	/
	darunter:							
A 13	Metallbauer	25	206	161	20	8	/	/
A 14	Chirurgiemechaniker	-	-	-	-	-	-	-
A 16	Feinwerkmechaniker	19	329	293	16	17	54 361	165 231
A 18	Kälteanlagenbauer	4
A 19	Informationstechniker	16	78	46	12	5	6 101	78 218
A 21	Landmaschinenmechaniker	1
A 22	Büchsenmacher	1
A 26	Elektromaschinenbauer	2
A 29	Seiler	-	-	-	-	-	-	-
A 40	Glasbläser und Glasapparatebauer	-	-	-	-	-	-	-
B1 04	Behälter- und Apparatebauer	-	-	-	-	-	-	-
B1 14	Modellbauer	1
B1 33	Gebäudereiniger	24	1 702	881	797	71	/	/
B1 39	Buchbinder	2
B1 40	Buchdrucker: Schriftsetzer; Drucker	2
B1 53	Schilder- und Lichtreklamehersteller	3	17	12	2	6	824	48 471
	IV Kraftfahrzeuggewerbe	80	1 823	1 555	187	23	(453 077)	(248 534)
A 15	Karosserie- und Fahrzeugbauer	10	87	71	6	9	5 164	59 356
A 17	Zweiradmechaniker	9	239	221	9	27	51 169	214 096
A 20	Kraftfahrzeugtechniker	61	1 497	1 263	172	25	/	/
A 41	Vulkaniseure und Reifenmechaniker	-	-	-	-	-	-	-

Handwerkszählung 2009

1.8 Handwerksunternehmen, tätige Personen und Umsatz ¹⁾ nach Kreisen, Gewerbegruppen und ausgewählten Gewerbebezügen

Nr. der Klassifi- kation ¹⁾	Kreis ----- Gewerbegruppe ----- Gewerbe­zweig	Handwerks- unter- nehmen *)	Tätige Personen am 31.12.2009				Umsatz ³⁾ 2009	
			ins- gesamt ²⁾	darunter		je Unter- nehmen	insgesamt	je tätige Person
				sozialver- sicherungs- pflichtig Be- schäftigte	geringfügig entlohnte Be- schäftigte			
Anzahl							1 000 Euro	Euro
	V Lebensmittelgewerbe	25	675	512	137	27	39 474	58 480
	darunter:							
A 30	Bäcker	13
A 31	Konditoren	2
A 32	Fleischer	10	450	331	109	45	30 567	67 927
	VI Gesundheitsgewerbe	49	781	628	101	16	49 809	63 776
A 33	Augenoptiker	17	175	138	17	10	12 727	72 726
A 34	Hörgeräteakustiker	4
A 35	Orthopädietechniker	5	6 620	.
A 36	Orthopädieschuhmacher	5	73	61	7	15	.	.
A 37	Zahntechniker	18	292	220	54	16	16 076	55 055
	VII Handwerke für den privaten Bedarf	166	975	663	137	6	31 217	32 017
	darunter:							
A 08	Steinmetzen und Steinbildhauer	9	2 213	.
A 12	Schornsteinfeger	11	28	17	-	3	.	.
A 28	Boots- und Schiffbauer	1
A 38	Friseure	98	607	427	77	6	12 929	21 300
B1 05	Uhrmacher	7	20	6	7	3	1 191	59 550
B1 11	Gold- und Silberschmiede	9	28	12	5	3	1 285	45 893
B1 19	Damen- und Herrenschneider	1
B1 25	Schuhmacher	6	16	8	1	3	591	36 938
B1 26	Sattler und Feintäschner	2
B1 31	Textilreiniger	3	102	80	19	34	/	/
B1 38	Fotografen	8	28	18	2	4	2 674	95 500
404	Osnabrück, Stadt	847	14 730	11 985	1 858	17	1 920 028	130 348
	I Bauhauptgewerbe	83	2 083	1 901	97	25	518 954	249 138
A 01	Maurer und Betonbauer	43	1 462	1 364	53	34	459 963	314 612
A 03	Zimmerer	4
A 04	Dachdecker	25	155	105	25	6	10 614	68 477
A 05	Straßenbauer	5	410	392	13	82	.	.
A 06	Wärme-, Kälte- und Schallschutzisolierer	2
A 07	Brunnenbauer	-	-	-	-	-	-	-
A 11	Gerüstbauer	1
B1 02	Betonstein- und Terrazzohersteller	3	11	6	2	4	783	71 182
	II Ausbaugewerbe	280	2 813	2 282	238	10	274 006	97 407
A 02	Ofen- und Luftheizungsbauer	2
A 09	Stuckateure	-	-	-	-	-	-	-
A 10	Maler und Lackierer	51	415	337	25	8	24 385	58 759
A 23	Klempner	9	127	110	8	14	9 815	77 283
A 24	Installateur und Heizungsbauer	48	607	523	34	13	69 796	114 985
A 25	Elektrotechniker	55	804	672	76	15	73 067	90 879
A 27	Tischler	38	356	284	31	9	46 295	130 042
A 39	Glaser	4
B1 01	Fliesen-, Platten- und Mosaikleger	28	276	211	34	10	33 561	121 598
B1 03	Estrichleger	4	893	.
B1 12	Parkettleger	11	17	5	1	2	.	.
B1 13	Rolladen- und Jalousiebauer	1
B1 27	Raumausstatter	29	146	93	23	5	8 010	54 863

Handwerkszählung 2009

1.8 Handwerksunternehmen, tätige Personen und Umsatz ¹⁾ nach Kreisen, Gewerbegruppen und ausgewählten Gewerbebezügen

Nr. der Klassifi- kation ¹⁾	Kreis ----- Gewerbegruppe ----- Gewerbe­zweig	Handwerks- unter- nehmen ^{*)}	Tätige Personen am 31.12.2009				Umsatz ³⁾ 2009	
			ins- gesamt ²⁾	darunter		je Unter- nehmen	insgesamt	je tätige Person
				sozialver- sicherungs- pflichtig Be- schäftigte	geringfügig entlohnte Be- schäftigte			
Anzahl							1 000 Euro	Euro
	III Handwerke für den gewerblichen Bedarf	103	4 625	3 834	682	45	319 205	69 017
	darunter:							
A 13	Metallbauer	28	1 164	1 045	89	42	139 479	119 827
A 14	Chirurgiemechaniker	-	-	-	-	-	-	-
A 16	Feinwerkmechaniker	19	566	509	37	30	(73 494)	(129 848)
A 18	Kälteanlagenbauer	2
A 19	Informationstechniker	23	188	142	21	8	25 197	134 027
A 21	Landmaschinenmechaniker	-	-	-	-	-	-	-
A 22	Büchsenmacher	-	-	-	-	-	-	-
A 26	Elektromaschinenbauer	2
A 29	Seiler	-	-	-	-	-	-	-
A 40	Glasbläser und Glasapparatebauer	-	-	-	-	-	-	-
B1 04	Behälter- und Apparatebauer	2
B1 14	Modellbauer	2
B1 33	Gebäudereiniger	18	2 382	1 838	525	132	41 437	17 396
B1 39	Buchbinder	1
B1 40	Buchdrucker: Schriftsetzer; Drucker	-	-	-	-	-	-	-
B1 53	Schilder- und Lichtreklamehersteller	2
	IV Kraftfahrzeuggewerbe	90	1 803	1 533	176	20	640 864	355 443
A 15	Karosserie- und Fahrzeugbauer	9	100	78	13	11	8 615	86 150
A 17	Zweiradmechaniker	5	35	27	3	7	3 398	97 086
A 20	Kraftfahrzeugtechniker	76	1 668	1 428	160	22	628 851	377 009
A 41	Vulkaniseure und Reifenmechaniker	-	-	-	-	-	-	-
	V Lebensmittelgewerbe	30	1 244	955	256	41	54 123	43 507
	darunter:							
A 30	Bäcker	13	594	429	152	46	24 257	40 837
A 31	Konditoren	8	500	420	72	63	.	.
A 32	Fleischer	9	150	106	32	17	.	.
	VI Gesundheitsgewerbe	54	836	660	121	15	52 296	62 555
A 33	Augenoptiker	21	169	115	32	8	11 614	68 722
A 34	Hörgeräteakustiker	3	51	44	4	17	3 785	74 216
A 35	Orthopädietechniker	8	162	137	17	20	/	/
A 36	Orthopädieschuhmacher	5	42	29	8	8	/	/
A 37	Zahntechniker	17	412	335	60	24	19 856	48 194
	VII Handwerke für den privaten Bedarf	207	1 326	820	288	6	60 580	45 686
	darunter:							
A 08	Steinmetzen und Steinbildhauer	6	40	24	8	7	2 225	55 625
A 12	Schornsteinfeger	12	27	13	2	2	1 705	63 148
A 28	Boots- und Schiffbauer	-	-	-	-	-	-	-
A 38	Friseure	130	715	436	142	6	15 459	21 621
B1 05	Uhrmacher	9	93	54	29	10	/	/
B1 11	Gold- und Silberschmiede	8	16	5	3	2	.	.
B1 19	Damen- und Herrenschneider	7	20	5	8	3	491	24 550
B1 25	Schuhmacher	5	27	12	9	5	1 392	51 556
B1 26	Sattler und Feintäschner	6	19	10	3	3	/	/
B1 31	Textilreiniger	2
B1 38	Fotografen	11	132	101	20	12	.	.

Handwerkszählung 2009

1.8 Handwerksunternehmen, tätige Personen und Umsatz ¹⁾ nach Kreisen, Gewerbegruppen und ausgewählten Gewerbebezügen

Nr. der Klassifi- kation ¹⁾	Kreis ----- Gewerbegruppe ----- Gewerbezug	Handwerks- unter- nehmen ^{*)}	Tätige Personen am 31.12.2009				Umsatz ³⁾ 2009	
			ins- gesamt ²⁾	darunter		je Unter- nehmen	insgesamt	je tätige Person
				sozialver- sicherungs- pflichtig Be- schäftigte	geringfügig entlohnte Be- schäftigte			
							1 000 Euro	Euro
405	Wilhelmshaven, Stadt	387	3 939	3 007	533	10	(378 509)	(96 093)
	I Bauhauptgewerbe	44	626	551	31	14	/	/
A 01	Maurer und Betonbauer	21	216	181	14	10	16 815	77 847
A 03	Zimmerer	2
A 04	Dachdecker	12
A 05	Straßenbauer	5	107	96	6	21	8 552	79 925
A 06	Wärme-, Kälte- und Schallschutzisolierer	1
A 07	Brunnenbauer	-	-	-	-	-	-	-
A 11	Gerüstbauer	3
B1 02	Betonstein- und Terrazzohersteller	-	-	-	-	-	-	-
	II Ausbaugewerbe	133	1 154	928	90	9	77 850	67 461
A 02	Ofen- und Luftheizungsbauer	-	-	-	-	-	-	-
A 09	Stuckateure	-	-	-	-	-	-	-
A 10	Maler und Lackierer	33	341	293	14	10	.	.
A 23	Klempner	-	-	-	-	-	-	-
A 24	Installateur und Heizungsbauer	31	264	215	18	9	20 326	76 992
A 25	Elektrotechniker	29	297	239	28	10	17 552	59 098
A 27	Tischler	15	14 588	.
A 39	Glaser	1
B1 01	Fliesen-, Platten- und Mosaikleger	13	51	33	5	4	2 099	41 157
B1 03	Estrichleger	1
B1 12	Parkettleger	1
B1 13	Rolladen- und Jalousiebauer	4	16	8	4	4	1 199	74 938
B1 27	Raumausstatter	5
	III Handwerke für den gewerblichen Bedarf darunter:	52	861	650	159	17	90 898	105 573
A 13	Metallbauer	17	204	156	31	12	11 639	57 054
A 14	Chirurgiemechaniker	-	-	-	-	-	-	-
A 16	Feinwerkmechaniker	11	325	286	28	30	44 055	135 554
A 18	Kälteanlagenbauer	2
A 19	Informationstechniker	4	13	8	1	3	1 141	87 769
A 21	Landmaschinenmechaniker	1
A 22	Büchsenmacher	-	-	-	-	-	-	-
A 26	Elektromaschinenbauer	1
A 29	Seiler	-	-	-	-	-	-	-
A 40	Glasbläser und Glasapparatebauer	-	-	-	-	-	-	-
B1 04	Behälter- und Apparatebauer	2
B1 14	Modellbauer	-	-	-	-	-	-	-
B1 33	Gebäudereiniger	9	250	148	93	28	/	/
B1 39	Buchbinder	-	-	-	-	-	-	-
B1 40	Buchdrucker: Schriftsetzer; Drucker	1
B1 53	Schilder- und Lichtreklamehersteller	2
	IV Kraftfahrzeuggewerbe	31	346	274	40	11	/	/
A 15	Karosserie- und Fahrzeugbauer	1
A 17	Zweiradmechaniker	2
A 20	Kraftfahrzeugtechniker	28	324	261	34	12	/	/
A 41	Vulkaniseure und Reifenmechaniker	-	-	-	-	-	-	-

Handwerkszählung 2009

1.8 Handwerksunternehmen, tätige Personen und Umsatz ¹⁾ nach Kreisen, Gewerbegruppen und ausgewählten Gewerbebezügen

Nr. der Klassifi- kation ¹⁾	Kreis ----- Gewerbegruppe ----- Gewerbebezug	Handwerks- unter- nehmen ^{*)}	Tätige Personen am 31.12.2009				Umsatz ³⁾ 2009	
			ins- gesamt ²⁾	darunter		je Unter- nehmen	insgesamt	je tätige Person
				sozialver- sicherungs- pflichtig Be- schäftigte	geringfügig entlohnte Be- schäftigte			
							1 000 Euro	Euro
	V Lebensmittelgewerbe	10	291	183	97	29	10 014	34 412
	darunter:							
A 30	Bäcker	5	217	150	62	43	8 150	37 558
A 31	Konditoren	2
A 32	Fleischer	3
	VI Gesundheitsgewerbe	21	266	200	44	13	13 205	49 643
A 33	Augenoptiker	6	74	59	9	12	4 870	65 811
A 34	Hörgeräteakustiker	1
A 35	Orthopädietechniker	3	3 525	.
A 36	Orthopädieschuhmacher	2
A 37	Zahn techniker	9	82	56	16	9	3 607	43 988
	VII Handwerke für den privaten Bedarf	96	395	221	72	4	19 447	49 233
	darunter:							
A 08	Steinmetzen und Steinbildhauer	4	9	3	2	2	546	60 667
A 12	Schornsteinfeger	9	30	15	6	3	1 495	49 833
A 28	Boots- und Schiffbauer	3	27	22	2	9	/	/
A 38	Friseure	64	239	125	46	4	4 369	18 280
B1 05	Uhrmacher	1
B1 11	Gold- und Silberschmiede	2
B1 19	Damen- und Herrenschneider	1
B1 25	Schuhmacher	-	-	-	-	-	-	-
B1 26	Sattler und Feintäschner	-	-	-	-	-	-	-
B1 31	Textilreiniger	-	-	-	-	-	-	-
B1 38	Fotografen	5	13	4	4	3	461	35 462
451	Ammerland	997	9 351	6 940	1 375	9	923 284	98 736
	I Bauhauptgewerbe	202	2 040	1 672	162	10	242 662	118 952
A 01	Maurer und Betonbauer	102	1 163	971	88	11	148 093	127 337
A 03	Zimmerer	58	304	228	17	5	24 689	81 214
A 04	Dachdecker	21	188	148	18	9	21 522	114 479
A 05	Straßenbauer	16	369	316	37	23	46 605	126 301
A 06	Wärme-, Kälte- und Schallschutzisolierer	-	-	-	-	-	-	-
A 07	Brunnenbauer	3
A 11	Gerüstbauer	2
B1 02	Betonstein- und Terrazzohersteller	-	-	-	-	-	-	-
	II Ausbaugewerbe	371	2 249	1 650	212	6	183 281	81 494
A 02	Ofen- und Luftheizungsbauer	2
A 09	Stuckateure	1
A 10	Maler und Lackierer	67	378	262	47	6	.	.
A 23	Klempner	-	-	-	-	-	-	-
A 24	Installateur und Heizungsbauer	75	451	340	34	6	41 068	91 060
A 25	Elektrotechniker	66	489	367	55	7	39 130	80 020
A 27	Tischler	78	36 772	.
A 39	Glaser	5
B1 01	Fliesen-, Platten- und Mosaikleger	43	110	60	3	3	7 570	68 818
B1 03	Estrichleger	2
B1 12	Parkettleger	7
B1 13	Rolladen- und Jalousiebauer	4	19	15	-	5	1 569	82 579
B1 27	Raumausstatter	21	70	30	17	3	4 174	59 629

Handwerkszählung 2009

1.8 Handwerksunternehmen, tätige Personen und Umsatz ¹⁾ nach Kreisen, Gewerbegruppen und ausgewählten Gewerbebezügen

Nr. der Klassifi- kation ¹⁾	Kreis ----- Gewerbegruppe ----- Gewerbe­ zweig	Handwerks- unter- nehmen ^{*)}	Tätige Personen am 31.12.2009				Umsatz ³⁾ 2009	
			ins- gesamt ²⁾	darunter		je Unter- nehmen	insgesamt	je tätige Person
				sozialver- sicherungs- pflichtig Be- schäftigte	geringfügig entlohnte Be- schäftigte			
			1 000 Euro	Euro				
	III Handwerke für den gewerblichen Bedarf	145	2 014	1 594	268	14	205 326	101 949
	darunter:							
A 13	Metallbauer	55	970	845	69	18	118 424	122 087
A 14	Chirurgiemechaniker	-	-	-	-	-	-	-
A 16	Feinwerkmechaniker	28	384	308	48	14	28 014	72 953
A 18	Kälteanlagenbauer	6
A 19	Informationstechniker	13	225	205	7	17	/	/
A 21	Landmaschinenmechaniker	15	131	104	12	9	(16 129)	(123 122)
A 22	Büchsenmacher	-	-	-	-	-	-	-
A 26	Elektromaschinenbauer	2
A 29	Seiler	-	-	-	-	-	-	-
A 40	Glasbläser und Glasapparatebauer	-	-	-	-	-	-	-
B1 04	Behälter- und Apparatebauer	2
B1 14	Modellbauer	1
B1 33	Gebäudereiniger	15	164	31	115	11	2 273	13 860
B1 39	Buchbinder	-	-	-	-	-	-	-
B1 40	Buchdrucker: Schriftsetzer; Drucker	1
B1 53	Schilder- und Lichtreklamehersteller	4	18	14	-	5	1 282	71 222
	IV Kraftfahrzeuggewerbe	92	1 019	772	151	11	209 626	205 717
A 15	Karosserie- und Fahrzeugbauer	7	57	48	1	8	6 003	105 316
A 17	Zweiradmechaniker	3
A 20	Kraftfahrzeugtechniker	81	944	713	147	12	200 758	212 667
A 41	Vulkaniseure und Reifenmechaniker	1
	V Lebensmittelgewerbe	36	1 371	881	452	38	56 401	41 139
	darunter:							
A 30	Bäcker	25	1 165	734	404	47	35 276	30 280
A 31	Konditoren	-	-	-	-	-	-	-
A 32	Fleischer	11	206	147	48	19	21 125	102 549
	VI Gesundheitsgewerbe	30	199	135	33	7	12 620	63 417
A 33	Augenoptiker	13	80	53	14	6	5 193	64 913
A 34	Hörgeräteakustiker	1
A 35	Orthopädietechniker	4	33	25	4	8	2 575	78 030
A 36	Orthopädieschuhmacher	3	19	12	4	6	1 341	70 579
A 37	Zahntechniker	9
	VII Handwerke für den privaten Bedarf	121	459	236	97	4	13 368	29 124
	darunter:							
A 08	Steinmetzen und Steinbildhauer	2
A 12	Schornsteinfeger	20	53	27	6	3	2 704	51 019
A 28	Boots- und Schiffbauer	1
A 38	Friseure	72	295	151	69	4	6 157	20 871
B1 05	Uhrmacher	6	25	18	1	4	1 088	43 520
B1 11	Gold- und Silberschmiede	2
B1 19	Damen- und Herrenschneider	-	-	-	-	-	-	-
B1 25	Schuhmacher	3	3	-	-	1	225	75 000
B1 26	Sattler und Feintäschner	1
B1 31	Textilreiniger	3	32	11	17	11	893	27 906
B1 38	Fotografen	6	25	16	3	4	1 192	47 680

Handwerkszählung 2009

1.8 Handwerksunternehmen, tätige Personen und Umsatz ¹⁾ nach Kreisen, Gewerbegruppen und ausgewählten Gewerbebezügen

Nr. der Klassifi- kation ¹⁾	Kreis ----- Gewerbegruppe ----- Gewerbe­zweig	Handwerks- unter- nehmen *)	Tätige Personen am 31.12.2009				Umsatz ³⁾ 2009	
			ins- gesamt ²⁾	darunter		je Unter- nehmen	insgesamt	je tätige Person
				sozialver- sicherungs- pflichtig Be- schäftigte	geringfügig entlohnte Be- schäftigte			
Anzahl							1 000 Euro	Euro
452	Aurich	1 191	15 112	11 500	2 377	13	1 313 758	86 935
	I Bauhauptgewerbe	211	1 970	1 581	171	9	191 619	97 269
A 01	Maurer und Betonbauer	158	1 429	1 130	134	9	146 337	102 405
A 03	Zimmerer	11
A 04	Dachdecker	18	205	168	19	11	15 579	75 995
A 05	Straßenbauer	21	252	223	8	12	21 532	85 444
A 06	Wärme-, Kälte- und Schallschutzisolierer	1
A 07	Brunnenbauer	2
A 11	Gerüstbauer	-	-	-	-	-	-	-
B1 02	Betonstein- und Terrazzohersteller	-	-	-	-	-	-	-
	II Ausbaugewerbe	426	4 960	4 188	331	12	503 149	101 441
A 02	Ofen- und Luftheizungsbauer	-	-	-	-	-	-	-
A 09	Stuckateure	-	-	-	-	-	-	-
A 10	Maler und Lackierer	70	332	227	35	5	16 136	48 602
A 23	Klempner	-	-	-	-	-	-	-
A 24	Installateur und Heizungsbauer	89	1 818	1 626	99	20	174 027	95 724
A 25	Elektrotechniker	106	2 200	1 963	127	21	268 330	121 968
A 27	Tischler	63	328	229	32	5	27 724	84 524
A 39	Glaser	-	-	-	-	-	-	-
B1 01	Fliesen-, Platten- und Mosaikleger	54	146	76	14	3	8 713	59 678
B1 03	Estrichleger	2
B1 12	Parkettleger	7	9	2	-	1	378	42 000
B1 13	Rolladen- und Jalousiebauer	4
B1 27	Raumausstatter	31	112	60	20	4	6 761	60 366
	III Handwerke für den gewerblichen Bedarf darunter:	138	3 678	2 697	838	27	301 981	82 105
A 13	Metallbauer	44	994	874	75	23	128 010	128 783
A 14	Chirurgiemechaniker	-	-	-	-	-	-	-
A 16	Feinwerkmechaniker	26	1 143	1 081	35	44	/	/
A 18	Kälteanlagenbauer	5	33	24	4	7	(2 658)	(80 545)
A 19	Informationstechniker	10
A 21	Landmaschinenmechaniker	16	135	104	15	8	23 538	174 356
A 22	Büchsenmacher	1
A 26	Elektromaschinenbauer	3	11 736	.
A 29	Seiler	-	-	-	-	-	-	-
A 40	Glasbläser und Glasapparatebauer	-	-	-	-	-	-	-
B1 04	Behälter- und Apparatebauer	5
B1 14	Modellbauer	1
B1 33	Gebäudereiniger	20	1 226	508	697	61	15 360	12 529
B1 39	Buchbinder	-	-	-	-	-	-	-
B1 40	Buchdrucker: Schriftsetzer; Drucker	-	-	-	-	-	-	-
B1 53	Schilder- und Lichtreklamehersteller	7	16	6	3	2	567	35 438
	IV Kraftfahrzeuggewerbe	120	1 360	1 069	168	11	203 767	149 829
A 15	Karosserie- und Fahrzeugbauer	2
A 17	Zweiradmechaniker	6
A 20	Kraftfahrzeugtechniker	112	1 259	989	156	11	194 688	154 637
A 41	Vulkaniseure und Reifenmechaniker	-	-	-	-	-	-	-

Handwerkszählung 2009

1.8 Handwerksunternehmen, tätige Personen und Umsatz ¹⁾ nach Kreisen, Gewerbegruppen und ausgewählten Gewerbebezügen

Nr. der Klassifi- kation ¹⁾	Kreis ----- Gewerbegruppe ----- Gewerbebezug	Handwerks- unter- nehmen ^{*)}	Tätige Personen am 31.12.2009				Umsatz ³⁾ 2009	
			ins- gesamt ²⁾	darunter		je Unter- nehmen	insgesamt	je tätige Person
				sozialver- sicherungs- pflichtig Be- schäftigte	geringfügig entlohnte Be- schäftigte			
							1 000 Euro	Euro
	V Lebensmittelgewerbe	56	2 029	1 357	613	36	70 268	34 632
	darunter:							
A 30	Bäcker	32	1 781	1 200	548	56	59 447	33 378
A 31	Konditoren	3	79	68	8	26	3 373	42 696
A 32	Fleischer	21	169	89	57	8	7 448	44 071
	VI Gesundheitsgewerbe	43	288	167	74	7	16 410	56 979
A 33	Augenoptiker	19	132	83	29	7	9 537	72 250
A 34	Hörgeräteakustiker	3	17	12	1	6	.	.
A 35	Orthopädietechniker	1
A 36	Orthopädieschuhmacher	10	73	34	28	7	3 048	41 753
A 37	Zahntechniker	10	2 697	.
	VII Handwerke für den privaten Bedarf	197	827	441	182	4	26 564	32 121
	darunter:							
A 08	Steinmetzen und Steinbildhauer	8
A 12	Schornsteinfeger	25	77	37	15	3	3 589	46 610
A 28	Boots- und Schiffbauer	1
A 38	Friseure	128	542	293	116	4	10 954	20 210
B1 05	Uhrmacher	4	33	22	7	8	3 828	116 000
B1 11	Gold- und Silberschmiede	3	6	3	-	2	472	78 667
B1 19	Damen- und Herrenschneider	3	8	4	1	3	360	45 000
B1 25	Schuhmacher	-	-	-	-	-	-	-
B1 26	Sattler und Feintäschner	1
B1 31	Textilreiniger	5	59	25	29	12	1 627	27 576
B1 38	Fotografen	10	31	19	2	3	1 046	33 742
453	Cloppenburg	1 426	15 901	12 319	2 113	11	2 111 311	132 779
	I Bauhauptgewerbe	325
A 01	Maurer und Betonbauer	184	1 344	1 066	86	7	154 899	115 252
A 03	Zimmerer	86	582	451	44	7	63 159	108 521
A 04	Dachdecker	21
A 05	Straßenbauer	31	435	382	22	14	36 744	84 469
A 06	Wärme-, Kälte- und Schallschutzisolierer	-	-	-	-	-	-	-
A 07	Brunnenbauer	1
A 11	Gerüstbauer	-	-	-	-	-	-	-
B1 02	Betonstein- und Terrazzohersteller	2
	II Ausbaugewerbe	543	4 934	3 939	434	9	499 080	101 151
A 02	Ofen- und Luftheizungsbauer	1
A 09	Stuckateure	-	-	-	-	-	-	-
A 10	Maler und Lackierer	97	540	375	63	6	35 277	65 328
A 23	Klempner	5	23 789	.
A 24	Installateur und Heizungsbauer	88	865	713	62	10	90 789	104 958
A 25	Elektrotechniker	123	1 781	1 524	133	14	224 679	126 153
A 27	Tischler	99	971	773	95	10	85 106	87 648
A 39	Glaser	3
B1 01	Fliesen-, Platten- und Mosaikleger	63	192	107	18	3	15 789	82 234
B1 03	Estrichleger	7	25	15	3	4	1 363	54 520
B1 12	Parkettleger	4	9	3	2	2	324	36 000
B1 13	Rolladen- und Jalousiebauer	6	80	66	7	13	11 161	139 513
B1 27	Raumausstatter	47	131	52	31	3	7 065	53 931

Handwerkszählung 2009

1.8 Handwerksunternehmen, tätige Personen und Umsatz ¹⁾ nach Kreisen, Gewerbegruppen und ausgewählten Gewerbezeigen

Nr. der Klassifi- kation ¹⁾	Kreis ----- Gewerbegruppe ----- Gewerbe­zweig	Handwerks- unter- nehmen ^{*)}	Tätige Personen am 31.12.2009				Umsatz ³⁾ 2009	
			ins- gesamt ²⁾	darunter		je Unter- nehmen	insgesamt	je tätige Person
				sozialver- sicherungs- pflichtig Be- schäftigte	geringfügig entlohnte Be- schäftigte			
						1 000 Euro	Euro	
	III Handwerke für den gewerblichen Bedarf	200	4 026	3 427	394	20	519 207	128 963
	darunter:							
A 13	Metallbauer	84	1 419	1 186	149	17	210 324	148 220
A 14	Chirurgiemechaniker	-	-	-	-	-	-	-
A 16	Feinwerkmechaniker	41	1 604	1 479	82	39	169 062	105 400
A 18	Kälteanlagenbauer	1
A 19	Informationstechniker	18	61	34	8	3	.	.
A 21	Landmaschinenmechaniker	27	584	509	47	22	117 459	201 128
A 22	Büchsenmacher	-	-	-	-	-	-	-
A 26	Elektromaschinenbauer	5	8 859	.
A 29	Seiler	-	-	-	-	-	-	-
A 40	Glasbläser und Glasapparatebauer	-	-	-	-	-	-	-
B1 04	Behälter- und Apparatebauer	6	12	5	1	2	754	62 833
B1 14	Modellbauer	-	-	-	-	-	-	-
B1 33	Gebäudereiniger	13	191	96	82	15	/	/
B1 39	Buchbinder	1
B1 40	Buchdrucker: Schriftsetzer; Drucker	2
B1 53	Schilder- und Lichtreklamehersteller	1
	IV Kraftfahrzeuggewerbe	112	1 209	924	171	11	/	/
A 15	Karosserie- und Fahrzeugbauer	4	39	31	4	10	2 595	66 538
A 17	Zweiradmechaniker	3
A 20	Kraftfahrzeugtechniker	103	1 116	852	159	11	/	/
A 41	Vulkaniseure und Reifenmechaniker	2
	V Lebensmittelgewerbe	65
	darunter:							
A 30	Bäcker	29
A 31	Konditoren	2
A 32	Fleischer	33	1 179	875	271	36	513 604	435 627
	VI Gesundheitsgewerbe	42	270	157	69	6	.	.
A 33	Augenoptiker	20	112	65	25	6	6 717	59 973
A 34	Hörgeräteakustiker	2
A 35	Orthopädietechniker	2
A 36	Orthopädieschuhmacher	7	47	24	16	7	2 247	47 809
A 37	Zahntechniker	11	88	59	18	8	3 933	44 693
	VII Handwerke für den privaten Bedarf	139	17 630	.
	darunter:							
A 08	Steinmetzen und Steinbildhauer	4	22	15	3	6	.	.
A 12	Schornsteinfeger	17	41	21	3	2	.	.
A 28	Boots- und Schiffbauer	-	-	-	-	-	-	-
A 38	Friseure	91	420	236	90	5	8 026	19 110
B1 05	Uhrmacher	3	19	7	8	6	1 043	54 895
B1 11	Gold- und Silberschmiede	3	17	9	5	6	/	/
B1 19	Damen- und Herrenschneider	1
B1 25	Schuhmacher	8	37	13	16	5	(1 941)	(52 459)
B1 26	Sattler und Feintäschner	-	-	-	-	-	-	-
B1 31	Textilreiniger	3	38	23	12	13	.	.
B1 38	Fotografen	7	18	9	2	3	678	37 667

Handwerkszählung 2009

1.8 Handwerksunternehmen, tätige Personen und Umsatz ¹⁾ nach Kreisen, Gewerbegruppen und ausgewählten Gewerbebranchen

Nr. der Klassifi- kation ¹⁾	Kreis ----- Gewerbegruppe ----- Gewerbe­ zweig	Handwerks- unter- nehmen ^{*)}	Tätige Personen am 31.12.2009				Umsatz ³⁾ 2009	
			ins- gesamt ²⁾	darunter		je Unter- nehmen	insgesamt	je tätige Person
				sozialver- sicherungs- pflichtig Be- schäftigte	geringfügig entlohnte Be- schäftigte			
							1 000 Euro	Euro
454	Emsland	2 249	30 789	23 897	4 557	14	3 763 526	122 236
	I Bauhauptgewerbe	360	5 022	4 265	389	14	663 696	132 158
A 01	Maurer und Betonbauer	248	3 147	2 658	238	13	395 098	125 548
A 03	Zimmerer	41	384	287	56	9	40 990	106 745
A 04	Dachdecker	31	307	240	31	10	21 343	69 521
A 05	Straßenbauer	29	1 086	1 004	53	37	192 415	177 178
A 06	Wärme-, Kälte- und Schallschutzisolierer	4	62	53	5	16	10 371	167 274
A 07	Brunnenbauer	4	22	17	1	6	2 350	106 818
A 11	Gerüstbauer	-	-	-	-	-	-	-
B1 02	Betonstein- und Terrazzohersteller	3	14	6	5	5	1 129	80 643
	II Ausbaugewerbe	809	8 074	6 421	817	10	833 498	103 232
A 02	Ofen- und Luftheizungsbauer	6	31	22	3	5	3 852	124 258
A 09	Stuckateure	2
A 10	Maler und Lackierer	132	1 208	968	106	9	91 345	75 617
A 23	Klempner	7	110	99	3	16	11 219	101 991
A 24	Installateur und Heizungsbauer	128	1 458	1 176	152	11	157 367	107 933
A 25	Elektrotechniker	165	2 244	1 876	198	14	305 691	136 226
A 27	Tischler	155	1 823	1 446	213	12	151 869	83 307
A 39	Glaser	3
B1 01	Fliesen-, Platten- und Mosaikleger	111	475	320	39	4	51 058	107 491
B1 03	Estrichleger	15	136	100	21	9	9 857	72 478
B1 12	Parkettleger	11	20	8	-	2	1 474	73 700
B1 13	Rolladen- und Jalousiebauer	12	92	68	12	8	8 132	88 391
B1 27	Raumausstatter	62	196	79	53	3	11 164	56 959
	III Handwerke für den gewerblichen Bedarf darunter:	377	8 573	7 320	863	23	1 164 023	135 778
A 13	Metallbauer	154	3 793	3 377	258	25	481 365	126 909
A 14	Chirurgiemechaniker	-	-	-	-	-	-	-
A 16	Feinwerkmechaniker	79	2 754	2 486	185	35	384 786	139 719
A 18	Kälteanlagenbauer	1
A 19	Informationstechniker	40	290	204	46	7	(32 575)	(112 328)
A 21	Landmaschinenmechaniker	49	1 131	982	98	23	243 180	215 013
A 22	Büchsenmacher	1
A 26	Elektromaschinenbauer	7
A 29	Seiler	-	-	-	-	-	-	-
A 40	Glasbläser und Glasapparatebauer	-	-	-	-	-	-	-
B1 04	Behälter- und Apparatebauer	1
B1 14	Modellbauer	-	-	-	-	-	-	-
B1 33	Gebäudereiniger	26	426	151	247	16	5 948	13 962
B1 39	Buchbinder	1
B1 40	Buchdrucker: Schriftsetzer; Drucker	7
B1 53	Schilder- und Lichtreklamehersteller	6	49	39	4	8	/	/
	IV Kraftfahrzeuggewerbe	247	3 619	2 886	471	15	865 872	239 257
A 15	Karosserie- und Fahrzeugbauer	9	153	132	12	17	23 963	156 621
A 17	Zweiradmechaniker	16
A 20	Kraftfahrzeugtechniker	220	3 368	2 690	444	15	827 908	245 816
A 41	Vulkaniseure und Reifenmechaniker	2

Handwerkszählung 2009

1.8 Handwerksunternehmen, tätige Personen und Umsatz ¹⁾ nach Kreisen, Gewerbegruppen und ausgewählten Gewerbebezügen

Nr. der Klassifi- kation ¹⁾	Kreis ----- Gewerbegruppe ----- Gewerbezug	Handwerks- unter- nehmen *)	Tätige Personen am 31.12.2009				Umsatz ³⁾ 2009	
			ins- gesamt ²⁾	darunter		je Unter- nehmen	insgesamt	je tätige Person
				sozialver- sicherungs- pflichtig Be- schäftigte	geringfügig entlohnte Be- schäftigte			
Anzahl							1 000 Euro	Euro
	V Lebensmittelgewerbe	116	3 044	1 749	1 174	26	152 975	50 255
	darunter:							
A 30	Bäcker	67	2 337	1 328	939	35	76 456	32 715
A 31	Konditoren	3
A 32	Fleischer	46
	VI Gesundheitsgewerbe	80	712	465	162	9	36 991	51 954
A 33	Augenoptiker	33	251	163	52	8	16 005	63 765
A 34	Hörgeräteakustiker	3	26	18	5	9	.	.
A 35	Orthopädietechniker	10	150	102	38	15	.	.
A 36	Orthopädieschuhmacher	17	99	47	33	6	5 337	53 909
A 37	Zahntechniker	17	186	135	34	11	7 984	42 925
	VII Handwerke für den privaten Bedarf	260	1 745	791	681	7	46 471	26 631
	darunter:							
A 08	Steinmetzen und Steinbildhauer	8
A 12	Schornsteinfeger	38	99	48	13	3	.	.
A 28	Boots- und Schiffbauer	1
A 38	Friseure	159	1 310	601	541	8	21 714	16 576
B1 05	Uhrmacher	15	66	31	20	4	4 268	64 667
B1 11	Gold- und Silberschmiede	7	1 434	.
B1 19	Damen- und Herrenschneider	7	15	3	5	2	408	27 200
B1 25	Schuhmacher	6	31	12	12	5	1 534	49 484
B1 26	Sattler und Feintäschner	1
B1 31	Textilreiniger	3	82	29	50	27	/	/
B1 38	Fotografen	12	66	34	18	6	6 161	93 348
455	Friesland	676	5 136	3 524	923	8	375 397	73 091
	I Bauhauptgewerbe	112	894	693	87	8	75 792	84 779
A 01	Maurer und Betonbauer	65	399	291	41	6	33 758	84 607
A 03	Zimmerer	23	201	163	15	9	17 417	86 652
A 04	Dachdecker	16	98	60	22	6	5 832	59 510
A 05	Straßenbauer	8	196	179	9	25	18 785	95 842
A 06	Wärme-, Kälte- und Schallschutzisolierer	-	-	-	-	-	-	-
A 07	Brunnenbauer	-	-	-	-	-	-	-
A 11	Gerüstbauer	-	-	-	-	-	-	-
B1 02	Betonstein- und Terrazzohersteller	-	-	-	-	-	-	-
	II Ausbaugewerbe	226	1 390	1 029	132	6	105 025	75 558
A 02	Ofen- und Luftheizungsbauer	2
A 09	Stuckateure	-	-	-	-	-	-	-
A 10	Maler und Lackierer	43	172	111	16	4	8 748	50 860
A 23	Klempner	-	-	-	-	-	-	-
A 24	Installateur und Heizungsbauer	57	346	252	37	6	31 380	90 694
A 25	Elektrotechniker	51	438	355	32	9	29 649	67 692
A 27	Tischler	30	337	268	39	11	29 158	86 522
A 39	Glaser	1
B1 01	Fliesen-, Platten- und Mosaikleger	25	43	14	3	2	2 584	60 093
B1 03	Estrichleger	1
B1 12	Parkettleger	1
B1 13	Rolladen- und Jalousiebauer	1
B1 27	Raumausstatter	14	36	17	5	3	2 500	69 444

Handwerkszählung 2009

1.8 Handwerksunternehmen, tätige Personen und Umsatz ¹⁾ nach Kreisen, Gewerbegruppen und ausgewählten Gewerbebezügen

Nr. der Klassifi- kation ¹⁾	Kreis ----- Gewerbegruppe ----- Gewerbe­zweig	Handwerks- unter- nehmen ^{*)}	Tätige Personen am 31.12.2009				Umsatz ³⁾ 2009	
			ins- gesamt ²⁾	darunter		je Unter- nehmen	insgesamt	je tätige Person
				sozialver- sicherungs- pflichtig Be- schäftigte	geringfügig entlohnte Be- schäftigte			
			1 000 Euro	Euro				
	III Handwerke für den gewerblichen Bedarf	84	720	464	171	9	47 390	65 819
	darunter:							
A 13	Metallbauer	19	137	100	18	7	8 731	63 730
A 14	Chirurgiemechaniker	-	-	-	-	-	-	-
A 16	Feinwerkmechaniker	17	148	115	15	9	17 943	121 236
A 18	Kälteanlagenbauer	5	28	18	5	6	/	/
A 19	Informationstechniker	12	36	19	5	3	3 591	99 750
A 21	Landmaschinenmechaniker	5
A 22	Büchsenmacher	-	-	-	-	-	-	-
A 26	Elektromaschinenbauer	2
A 29	Seiler	-	-	-	-	-	-	-
A 40	Glasbläser und Glasapparatebauer	-	-	-	-	-	-	-
B1 04	Behälter- und Apparatebauer	-	-	-	-	-	-	-
B1 14	Modellbauer	2
B1 33	Gebäudereiniger	15	213	90	108	14	4 339	20 371
B1 39	Buchbinder	1
B1 40	Buchdrucker: Schriftsetzer; Drucker	2
B1 53	Schilder- und Lichtreklamehersteller	3	17	11	3	6	1 113	65 471
	IV Kraftfahrzeuggewerbe	63	573	410	98	9	/	/
A 15	Karosserie- und Fahrzeugbauer	7
A 17	Zweiradmechaniker	2
A 20	Kraftfahrzeugtechniker	54	520	370	94	10	/	/
A 41	Vulkaniseure und Reifenmechaniker	-	-	-	-	-	-	-
	V Lebensmittelgewerbe	48	886	570	267	18	37 845	42 714
	darunter:							
A 30	Bäcker	16	405	266	122	25	.	.
A 31	Konditoren	1
A 32	Fleischer	28	22 969	.
	VI Gesundheitsgewerbe	24	236	158	54	10	13 399	56 775
A 33	Augenoptiker	10	70	36	24	7	3 795	54 214
A 34	Hörgeräteakustiker	1
A 35	Orthopädietechniker	1
A 36	Orthopädieschuhmacher	5
A 37	Zahntechniker	7	116	93	16	17	6 929	59 733
	VII Handwerke für den privaten Bedarf	119	437	200	114	4	13 198	30 201
	darunter:							
A 08	Steinmetzen und Steinbildhauer	5
A 12	Schornsteinfeger	11	29	14	4	3	.	.
A 28	Boots- und Schiffbauer	3
A 38	Friseure	71	259	120	64	4	.	.
B1 05	Uhrmacher	5	24	11	8	5	1 318	54 917
B1 11	Gold- und Silberschmiede	4	10	5	1	3	374	37 400
B1 19	Damen- und Herrenschneider	3	16	6	7	5	377	23 563
B1 25	Schuhmacher	-	-	-	-	-	-	-
B1 26	Sattler und Feintäschner	-	-	-	-	-	-	-
B1 31	Textilreiniger	4	45	20	21	11	1 015	22 556
B1 38	Fotografen	8

Handwerkszählung 2009

1.8 Handwerksunternehmen, tätige Personen und Umsatz ¹⁾ nach Kreisen, Gewerbegruppen und ausgewählten Gewerbebezügen

Nr. der Klassifi- kation ¹⁾	Kreis ----- Gewerbegruppe ----- Gewerbezug	Handwerks- unter- nehmen ^{*)}	Tätige Personen am 31.12.2009				Umsatz ³⁾ 2009	
			ins- gesamt ²⁾	darunter		je Unter- nehmen	insgesamt	je tätige Person
				sozialver- sicherungs- pflichtig Be- schäftigte	geringfügig entlohnte Be- schäftigte			
							1 000 Euro	Euro
456	Grafschaft Bentheim	921	12 220	9 157	2 101	13	1 272 563	104 138
	I Bauhauptgewerbe	155	2 505	2 147	198	16	302 517	120 765
A 01	Maurer und Betonbauer	103	1 890	1 632	151	18	249 338	131 925
A 03	Zimmerer	13
A 04	Dachdecker	24	141	113	4	6	11 792	83 631
A 05	Straßenbauer	14	308	272	22	22	.	.
A 06	Wärme-, Kälte- und Schallschutzisolierer	1
A 07	Brunnenbauer	-	-	-	-	-	-	-
A 11	Gerüstbauer	-	-	-	-	-	-	-
B1 02	Betonstein- und Terrazzohersteller	-	-	-	-	-	-	-
	II Ausbaugewerbe	315	2 711	2 042	338	9	334 754	123 480
A 02	Ofen- und Luftheizungsbauer	-	-	-	-	-	-	-
A 09	Stuckateure	5	29	19	5	6	1 694	58 414
A 10	Maler und Lackierer	62	405	283	54	7	23 514	58 059
A 23	Klempner	5	59	50	3	12	3 807	64 525
A 24	Installateur und Heizungsbauer	48	570	460	61	12	49 688	87 172
A 25	Elektrotechniker	68	749	566	114	11	176 732	235 957
A 27	Tischler	62	644	508	72	10	55 491	86 166
A 39	Glaser	-	-	-	-	-	-	-
B1 01	Fliesen-, Platten- und Mosaikleger	37	151	98	13	4	15 939	105 556
B1 03	Estrichleger	3	30	24	3	10	.	.
B1 12	Parkettleger	3	11	4	4	4	.	.
B1 13	Rolladen- und Jalousiebauer	-	-	-	-	-	-	-
B1 27	Raumausstatter	22	63	30	9	3	4 390	69 683
	III Handwerke für den gewerblichen Bedarf darunter:	142	3 890	2 998	747	27	368 130	94 635
A 13	Metallbauer	51	1 200	1 067	82	24	121 847	101 539
A 14	Chirurgiemechaniker	-	-	-	-	-	-	-
A 16	Feinwerkmechaniker	22	1 243	1 145	76	57	165 228	132 927
A 18	Kälteanlagenbauer	2
A 19	Informationstechniker	15	171	140	15	11	11 017	64 427
A 21	Landmaschinenmechaniker	15	218	177	26	15	39 931	183 170
A 22	Büchsenmacher	2
A 26	Elektromaschinenbauer	6	/	.
A 29	Seiler	-	-	-	-	-	-	-
A 40	Glasbläser und Glasapparatebauer	-	-	-	-	-	-	-
B1 04	Behälter- und Apparatebauer	-	-	-	-	-	-	-
B1 14	Modellbauer	-	-	-	-	-	-	-
B1 33	Gebäudereiniger	19	811	284	507	43	8 772	10 816
B1 39	Buchbinder	-	-	-	-	-	-	-
B1 40	Buchdrucker: Schriftsetzer; Drucker	-	-	-	-	-	-	-
B1 53	Schilder- und Lichtreklamehersteller	9
	IV Kraftfahrzeuggewerbe	113	1 153	840	194	10	(192 266)	(166 753)
A 15	Karosserie- und Fahrzeugbauer	6	58	41	10	10	(4 478)	(77 207)
A 17	Zweiradmechaniker	14	56	35	7	4	7 432	132 714
A 20	Kraftfahrzeugtechniker	93	1 039	764	177	11	(180 356)	(173 586)
A 41	Vulkaniseure und Reifenmechaniker	-	-	-	-	-	-	-

Handwerkszählung 2009

1.8 Handwerksunternehmen, tätige Personen und Umsatz ¹⁾ nach Kreisen, Gewerbegruppen und ausgewählten Gewerbebezügen

Nr. der Klassifi- kation ¹⁾	Kreis ----- Gewerbegruppe ----- Gewerbe­zweig	Handwerks- unter- nehmen *)	Tätige Personen am 31.12.2009				Umsatz ³⁾ 2009	
			ins- gesamt ²⁾	darunter		je Unter- nehmen	insgesamt	je tätige Person
				sozialver- sicherungs- pflichtig Be- schäftigte	geringfügig entlohnte Be- schäftigte			
Anzahl							1 000 Euro	Euro
	V Lebensmittelgewerbe	47
	darunter:							
A 30	Bäcker	28	737	433	276	26	23 768	32 250
A 31	Konditoren	2
A 32	Fleischer	16
	VI Gesundheitsgewerbe	26	233	145	60	9	13 522	58 034
A 33	Augenoptiker	10	61	34	17	6	4 197	68 803
A 34	Hörgeräteakustiker	4
A 35	Orthopädietechniker	2
A 36	Orthopädieschuhmacher	5	41	21	14	8	2 618	63 854
A 37	Zahn­techniker	5	65	50	10	13	3 349	51 523
	VII Handwerke für den privaten Bedarf	123
	darunter:							
A 08	Steinmetzen und Steinbildhauer	3	65	55	7	22	4 651	71 554
A 12	Schornsteinfeger	13	37	17	7	3	1 925	52 027
A 28	Boots- und Schiffbauer	-	-	-	-	-	-	-
A 38	Friseure	80	458	264	108	6	9 962	21 751
B1 05	Uhrmacher	5	58	38	14	12	3 934	67 828
B1 11	Gold- und Silberschmiede	2
B1 19	Damen- und Herrenschneider	2
B1 25	Schuhmacher	3	3	-	-	1	242	80 667
B1 26	Sattler und Feintäschner	2
B1 31	Textilreiniger	4
B1 38	Fotografen	7	27	10	10	4	1 270	47 037
457	Leer	1 056	9 109	6 574	1 453	9	772 496	84 806
	I Bauhauptgewerbe	187	155 535	.
A 01	Maurer und Betonbauer	143	1 083	831	106	8	109 833	101 416
A 03	Zimmerer	4
A 04	Dachdecker	14	114	83	17	8	8 720	76 491
A 05	Straßenbauer	17	288	253	16	17	27 291	94 760
A 06	Wärme-, Kälte- und Schallschutzisolierer	4	4 706	.
A 07	Brunnenbauer	-	-	-	-	-	-	-
A 11	Gerüstbauer	2
B1 02	Betonstein- und Terrazzohersteller	3	4 591	.
	II Ausbaugewerbe	379	2 693	1 969	340	7	209 596	77 830
A 02	Ofen- und Luftheizungsbauer	4	16	8	4	4	1 779	111 188
A 09	Stuckateure	1
A 10	Maler und Lackierer	57
A 23	Klempner	-	-	-	-	-	-	-
A 24	Installateur und Heizungsbauer	81	687	522	82	8	61 280	89 199
A 25	Elektrotechniker	85	821	617	118	10	74 698	90 984
A 27	Tischler	63	542	422	56	9	35 460	65 424
A 39	Glaser	1
B1 01	Fliesen-, Platten- und Mosaikleger	41	81	31	9	2	3 897	48 111
B1 03	Estrichleger	3	13	7	3	4	533	41 000
B1 12	Parkettleger	7
B1 13	Rolladen- und Jalousiebauer	1
B1 27	Raumausstatter	35	117	65	16	3	8 166	69 795

Handwerkszählung 2009

1.8 Handwerksunternehmen, tätige Personen und Umsatz ¹⁾ nach Kreisen, Gewerbegruppen und ausgewählten Gewerbebezügen

Nr. der Klassifi- kation ¹⁾	Kreis ----- Gewerbegruppe ----- Gewerbe- zweig	Handwerks- unter- nehmen ^{*)}	Tätige Personen am 31.12.2009				Umsatz ³⁾ 2009	
			ins- gesamt ²⁾	darunter		je Unter- nehmen	insgesamt	je tätige Person
				sozialver- sicherungs- pflichtig Be- schäftigte	geringfügig entlohnte Be- schäftigte			
			1 000 Euro	Euro				
	III Handwerke für den gewerblichen Bedarf	132	1 726	1 443	147	13	173 040	100 255
	darunter:							
A 13	Metallbauer	40	501	426	35	13	45 174	90 168
A 14	Chirurgiemechaniker	-	-	-	-	-	-	-
A 16	Feinwerkmechaniker	27	823	738	58	30	92 954	112 945
A 18	Kälteanlagenbauer	5	1 219	.
A 19	Informationstechniker	17	79	51	11	5	7 849	99 354
A 21	Landmaschinenmechaniker	14	9 181	.
A 22	Büchsenmacher	-	-	-	-	-	-	-
A 26	Elektromaschinenbauer	6	74	57	11	12	(4 610)	(62 297)
A 29	Seiler	-	-	-	-	-	-	-
A 40	Glasbläser und Glasapparatebauer	-	-	-	-	-	-	-
B1 04	Behälter- und Apparatebauer	1
B1 14	Modellbauer	-	-	-	-	-	-	-
B1 33	Gebäudereiniger	14	54	23	15	4	1 827	33 833
B1 39	Buchbinder	-	-	-	-	-	-	-
B1 40	Buchdrucker: Schriftsetzer; Drucker	1
B1 53	Schilder- und Lichtreklamehersteller	5	19	11	3	4	1 163	61 211
	IV Kraftfahrzeuggewerbe	96	997	720	177	10	150 108	150 560
A 15	Karosserie- und Fahrzeugbauer	-	-	-	-	-	-	-
A 17	Zweiradmechaniker	5	33	23	4	7	4 031	122 152
A 20	Kraftfahrzeugtechniker	91	964	697	173	11	146 077	151 532
A 41	Vulkaniseure und Reifenmechaniker	-	-	-	-	-	-	-
	V Lebensmittelgewerbe	71
	darunter:							
A 30	Bäcker	32	716	423	261	22	21 647	30 233
A 31	Konditoren	5	50	23	22	10	1 316	26 320
A 32	Fleischer	32	351	186	133	11	18 101	51 570
	VI Gesundheitsgewerbe	43	361	252	63	8	22 736	62 981
A 33	Augenoptiker	21	118	67	28	6	7 219	61 178
A 34	Hörgeräteakustiker	4	42	36	2	11	(2 976)	(70 857)
A 35	Orthopädietechniker	5	67	56	6	13	(4 347)	(64 881)
A 36	Orthopädieschuhmacher	7	61	39	15	9	2 564	42 033
A 37	Zahntechniker	6	73	54	12	12	5 630	77 123
	VII Handwerke für den privaten Bedarf	148
	darunter:							
A 08	Steinmetzen und Steinbildhauer	4
A 12	Schornsteinfeger	25	65	34	6	3	3 402	52 338
A 28	Boots- und Schiffbauer	1
A 38	Friseure	88	380	189	101	4	6 905	18 171
B1 05	Uhrmacher	3
B1 11	Gold- und Silberschmiede	6	14	5	2	2	810	57 857
B1 19	Damen- und Herrenschneider	3	9	3	3	3	189	21 000
B1 25	Schuhmacher	4	15	9	-	4	907	60 467
B1 26	Sattler und Feintäschner	-	-	-	-	-	-	-
B1 31	Textilreiniger	3
B1 38	Fotografen	5	10	5	-	2	609	60 900

Handwerkszählung 2009

1.8 Handwerksunternehmen, tätige Personen und Umsatz ¹⁾ nach Kreisen, Gewerbegruppen und ausgewählten Gewerbebezügen

Nr. der Klassifi- kation ¹⁾	Kreis ----- Gewerbegruppe ----- Gewerbe­zweig	Handwerks- unter- nehmen ^{*)}	Tätige Personen am 31.12.2009				Umsatz ³⁾ 2009	
			ins- gesamt ²⁾	darunter		je Unter- nehmen	insgesamt	je tätige Person
				sozialver- sicherungs- pflichtig Be- schäftigte	geringfügig entlohnte Be- schäftigte			
Anzahl							1 000 Euro	Euro
458	Oldenburg	970	8 470	6 200	1 260	9	745 322	87 996
	I Bauhauptgewerbe	177	1 037	768	87	6	92 344	89 049
A 01	Maurer und Betonbauer	73	325	216	34	4	30 823	94 840
A 03	Zimmerer	60	355	265	29	6	28 630	80 648
A 04	Dachdecker	22	138	106	8	6	13 647	98 891
A 05	Straßenbauer	15	154	124	15	10	15 109	98 110
A 06	Wärme-, Kälte- und Schallschutzisolierer	2
A 07	Brunnenbauer	-	-	-	-	-	-	-
A 11	Gerüstbauer	5
B1 02	Betonstein- und Terrazzohersteller	-	-	-	-	-	-	-
	II Ausbaugewerbe	377	2 827	2 173	267	7	257 312	91 019
A 02	Ofen- und Luftheizungsbauer	2
A 09	Stuckateure	-	-	-	-	-	-	-
A 10	Maler und Lackierer	72	480	363	42	7	32 032	66 733
A 23	Klempner	3	419	.
A 24	Installateur und Heizungsbauer	64	471	350	54	7	43 806	93 006
A 25	Elektrotechniker	94	1 118	927	96	12	124 341	111 217
A 27	Tischler	58	454	351	44	8	(34 587)	(76 183)
A 39	Glaser	2
B1 01	Fliesen-, Platten- und Mosaikleger	38	116	67	10	3	8 069	69 560
B1 03	Estrichleger	1
B1 12	Parkettleger	2
B1 13	Rolladen- und Jalousiebauer	8	58	46	4	7	5 504	94 897
B1 27	Raumausstatter	33	78	30	14	2	5 018	64 333
	III Handwerke für den gewerblichen Bedarf darunter:	147	2 160	1 582	425	15	188 383	87 214
A 13	Metallbauer	41	526	433	48	13	63 572	120 859
A 14	Chirurgiemechaniker	-	-	-	-	-	-	-
A 16	Feinwerkmechaniker	33	470	396	41	14	60 186	128 055
A 18	Kälteanlagenbauer	4
A 19	Informationstechniker	10	30	15	5	3	2 144	71 467
A 21	Landmaschinenmechaniker	17	158	115	25	9	/	/
A 22	Büchsenmacher	-	-	-	-	-	-	-
A 26	Elektromaschinenbauer	-	-	-	-	-	-	-
A 29	Seiler	1
A 40	Glasbläser und Glasapparatebauer	-	-	-	-	-	-	-
B1 04	Behälter- und Apparatebauer	2
B1 14	Modellbauer	-	-	-	-	-	-	-
B1 33	Gebäudereiniger	30	898	576	291	30	20 367	22 680
B1 39	Buchbinder	1
B1 40	Buchdrucker: Schriftsetzer; Drucker	1
B1 53	Schilder- und Lichtreklamehersteller	5	13	6	2	3	568	43 692
	IV Kraftfahrzeuggewerbe	92	706	516	93	8	112 758	159 714
A 15	Karosserie- und Fahrzeugbauer	5	93	79	9	19	9 636	103 613
A 17	Zweiradmechaniker	4	5	1	-	1	240	48 000
A 20	Kraftfahrzeugtechniker	83	608	436	84	7	102 882	169 214
A 41	Vulkaniseure und Reifenmechaniker	-	-	-	-	-	-	-

Handwerkszählung 2009

1.8 Handwerksunternehmen, tätige Personen und Umsatz ¹⁾ nach Kreisen, Gewerbegruppen und ausgewählten Gewerbebranchen

Nr. der Klassifi- kation ¹⁾	Kreis ----- Gewerbegruppe ----- Gewerbe­zweig	Handwerks- unter- nehmen *)	Tätige Personen am 31.12.2009				Umsatz ³⁾ 2009	
			ins- gesamt ²⁾	darunter		je Unter- nehmen	insgesamt	je tätige Person
				sozialver- sicherungs- pflichtig Be- schäftigte	geringfügig entlohnte Be- schäftigte			
							1 000 Euro	Euro
	V Lebensmittelgewerbe	39	1 018	717	259	26	68 849	67 632
	darunter:							
A 30	Bäcker	15	633	436	180	42	.	.
A 31	Konditoren	2
A 32	Fleischer	16	25 865	.
	VI Gesundheitsgewerbe	27	162	102	30	6	11 686	72 136
A 33	Augenoptiker	11	52	27	12	5	3 854	74 115
A 34	Hörgeräteakustiker	4	40	28	8	10	3 287	82 175
A 35	Orthopädietechniker	2
A 36	Orthopädieschuhmacher	1
A 37	Zahntechniker	9	35	20	5	4	1 976	56 457
	VII Handwerke für den privaten Bedarf	111	560	342	99	5	13 990	24 982
	darunter:							
A 08	Steinmetzen und Steinbildhauer	4	9	2	3	2	/	/
A 12	Schornsteinfeger	16	40	20	4	3	2 176	54 400
A 28	Boots- und Schiffbauer	-	-	-	-	-	-	-
A 38	Friseure	65	435	289	76	7	8 528	19 605
B1 05	Uhrmacher	7	19	6	5	3	727	38 263
B1 11	Gold- und Silberschmiede	2
B1 19	Damen- und Herrenschneider	-	-	-	-	-	-	-
B1 25	Schuhmacher	2
B1 26	Sattler und Feintäschner	1
B1 31	Textilreiniger	2
B1 38	Fotografen	7	18	8	1	3	757	42 056
459	Osnabrück	2 394	25 772	19 912	3 370	11	2 792 157	108 341
	I Bauhauptgewerbe	350	4 114	3 451	300	12	469 352	114 087
A 01	Maurer und Betonbauer	179	1 718	1 393	139	10	178 559	103 934
A 03	Zimmerer	72	485	357	51	7	45 313	93 429
A 04	Dachdecker	63	590	475	52	9	55 038	93 285
A 05	Straßenbauer	22	1 155	1 095	37	53	179 331	155 265
A 06	Wärme-, Kälte- und Schallschutzisolierer	2
A 07	Brunnenbauer	-	-	-	-	-	-	-
A 11	Gerüstbauer	6
B1 02	Betonstein- und Terrazzohersteller	6	65	52	7	11	6 886	105 938
	II Ausbaugewerbe	954	8 008	6 250	765	8	823 975	102 894
A 02	Ofen- und Luftheizungsbauer	5
A 09	Stuckateure	5
A 10	Maler und Lackierer	174	972	692	101	6	59 685	61 404
A 23	Klempner	6	55	40	8	9	5 873	106 782
A 24	Installateur und Heizungsbauer	133	1 336	1 055	145	10	140 279	104 999
A 25	Elektrotechniker	182	1 988	1 608	193	11	235 701	118 562
A 27	Tischler	238	2 812	2 361	199	12	310 630	110 466
A 39	Glaser	5
B1 01	Fliesen-, Platten- und Mosaikleger	91	334	194	45	4	27 068	81 042
B1 03	Estrichleger	9
B1 12	Parkettleger	22	67	37	7	3	5 837	87 119
B1 13	Rolladen- und Jalousiebauer	7
B1 27	Raumausstatter	77	228	96	50	3	11 941	52 373

Handwerkszählung 2009

1.8 Handwerksunternehmen, tätige Personen und Umsatz ¹⁾ nach Kreisen, Gewerbegruppen und ausgewählten Gewerbezeigen

Nr. der Klassifi- kation ¹⁾	Kreis ----- Gewerbegruppe ----- Gewerbe­zweig	Handwerks- unter- nehmen ^{*)}	Tätige Personen am 31.12.2009				Umsatz ³⁾ 2009	
			ins- gesamt ²⁾	darunter		je Unter- nehmen	insgesamt	je tätige Person
				sozialver- sicherungs- pflichtig Be- schäftigte	geringfügig entlohnte Be- schäftigte			
						1 000 Euro	Euro	
	III Handwerke für den gewerblichen Bedarf	320	5 615	4 680	609	18	672 923	119 844
	darunter:							
A 13	Metallbauer	122	2 168	1 890	152	18	307 365	141 774
A 14	Chirurgiemechaniker	-	-	-	-	-	-	-
A 16	Feinwerkmechaniker	63	1 591	1 417	111	25	151 162	95 011
A 18	Kälteanlagenbauer	14
A 19	Informationstechniker	30	116	67	18	4	9 817	84 629
A 21	Landmaschinenmechaniker	41	821	724	55	20	147 271	179 380
A 22	Büchsenmacher	3	11	5	3	4	1 649	149 909
A 26	Elektromaschinenbauer	4	96	85	7	24	.	.
A 29	Seiler	1
A 40	Glasbläser und Glasapparatebauer	-	-	-	-	-	-	-
B1 04	Behälter- und Apparatebauer	3	5	2	-	2	140	28 000
B1 14	Modellbauer	1
B1 33	Gebäudereiniger	26	474	218	230	18	6 876	14 506
B1 39	Buchbinder	1
B1 40	Buchdrucker: Schriftsetzer; Drucker	1
B1 53	Schilder- und Lichtreklamehersteller	10	54	39	5	5	3 277	60 685
	IV Kraftfahrzeuggewerbe	256	2 634	1 981	388	10	474 507	180 147
A 15	Karosserie- und Fahrzeugbauer	17	336	280	39	20	54 384	161 857
A 17	Zweiradmechaniker	26
A 20	Kraftfahrzeugtechniker	212	2 122	1 574	329	10	398 970	188 016
A 41	Vulkaniseure und Reifenmechaniker	1
	V Lebensmittelgewerbe	110
	darunter:							
A 30	Bäcker	58	1 998	1 392	544	34	72 310	36 191
A 31	Konditoren	7	128	58	62	18	3 412	26 656
A 32	Fleischer	43	1 038	796	198	24	186 969	180 124
	VI Gesundheitsgewerbe	92	708	485	122	8	43 331	61 202
A 33	Augenoptiker	46	215	125	42	5	14 121	65 679
A 34	Hörgeräteakustiker	9	4 026	.
A 35	Orthopädietechniker	7	6 852	.
A 36	Orthopädieschuhmacher	9	89	53	27	10	4 769	53 584
A 37	Zahntechniker	21	261	202	37	12	13 563	51 966
	VII Handwerke für den privaten Bedarf	312
	darunter:							
A 08	Steinmetzen und Steinbildhauer	6	48	28	13	8	2 905	60 521
A 12	Schornsteinfeger	42	114	53	19	3	5 898	51 737
A 28	Boots- und Schiffbauer	-	-	-	-	-	-	-
A 38	Friseure	199	1 044	564	269	5	20 044	19 199
B1 05	Uhrmacher	11	24	7	6	2	1 712	71 333
B1 11	Gold- und Silberschmiede	10	45	23	12	5	3 575	79 444
B1 19	Damen- und Herrenschneider	3
B1 25	Schuhmacher	7	39	13	19	6	2 830	72 564
B1 26	Sattler und Feintäschner	2
B1 31	Textilreiniger	5	125	95	25	25	3 826	30 608
B1 38	Fotografen	16	53	26	10	3	.	.

Handwerkszählung 2009

1.8 Handwerksunternehmen, tätige Personen und Umsatz ¹⁾ nach Kreisen, Gewerbegruppen und ausgewählten Gewerbebezügen

Nr. der Klassifi- kation ¹⁾	Kreis ----- Gewerbegruppe ----- Gewerbe­zweig	Handwerks- unter- nehmen *)	Tätige Personen am 31.12.2009				Umsatz ³⁾ 2009	
			ins- gesamt ²⁾	darunter		je Unter- nehmen	insgesamt	je tätige Person
				sozialver- sicherungs- pflichtig Be- schäftigte	geringfügig entlohnte Be- schäftigte			
Anzahl							1 000 Euro	Euro
460	Vechta	1 077	14 715	10 774	2 831	14	1 654 105	112 409
	I Bauhauptgewerbe	220	2 302	1 927	151	10	333 726	144 972
A 01	Maurer und Betonbauer	112	1 232	1 026	93	11	202 215	164 136
A 03	Zimmerer	59	569	471	37	10	76 083	133 714
A 04	Dachdecker	25	166	131	10	7	16 388	98 723
A 05	Straßenbauer	19	272	246	6	14	34 065	125 239
A 06	Wärme-, Kälte- und Schallschutzisolierer	-	-	-	-	-	-	-
A 07	Brunnenbauer	1
A 11	Gerüstbauer	4
B1 02	Betonstein- und Terrazzohersteller	-	-	-	-	-	-	-
	II Ausbaugewerbe	387	3 682	2 927	358	10	413 851	112 398
A 02	Ofen- und Luftheizungsbauer	5	19	12	2	4	.	.
A 09	Stuckateure	1
A 10	Maler und Lackierer	65	388	267	53	6	22 320	57 526
A 23	Klempner	3	1 618	.
A 24	Installateur und Heizungsbauer	61	806	675	70	13	99 171	123 041
A 25	Elektrotechniker	77	1 168	981	110	15	144 773	123 949
A 27	Tischler	91	922	744	82	10	97 072	105 284
A 39	Glaser	1
B1 01	Fliesen-, Platten- und Mosaikleger	46	244	181	17	5	/	/
B1 03	Estrichleger	6
B1 12	Parkettleger	1
B1 13	Rolladen- und Jalousiebauer	-	-	-	-	-	-	-
B1 27	Raumausstatter	30	88	36	20	3	5 043	57 307
	III Handwerke für den gewerblichen Bedarf darunter:	168	5 074	3 349	1 553	30	395 782	78 002
A 13	Metallbauer	50	1 025	859	115	21	128 727	125 587
A 14	Chirurgiemechaniker	-	-	-	-	-	-	-
A 16	Feinwerkmechaniker	52	1 102	945	105	21	127 535	115 730
A 18	Kälteanlagenbauer	2
A 19	Informationstechniker	15	126	101	9	8	/	/
A 21	Landmaschinenmechaniker	22	415	354	38	19	67 369	162 335
A 22	Büchsenmacher	-	-	-	-	-	-	-
A 26	Elektromaschinenbauer	5
A 29	Seiler	-	-	-	-	-	-	-
A 40	Glasbläser und Glasapparatebauer	-	-	-	-	-	-	-
B1 04	Behälter- und Apparatebauer	1
B1 14	Modellbauer	-	-	-	-	-	-	-
B1 33	Gebäudereiniger	16	2 190	908	1 266	137	34 067	15 556
B1 39	Buchbinder	-	-	-	-	-	-	-
B1 40	Buchdrucker: Schriftsetzer; Drucker	-	-	-	-	-	-	-
B1 53	Schilder- und Lichtreklamehersteller	4
	IV Kraftfahrzeuggewerbe	96	1 348	1 106	140	14	/	/
A 15	Karosserie- und Fahrzeugbauer	3
A 17	Zweiradmechaniker	2
A 20	Kraftfahrzeugtechniker	91	1 294	1 059	138	14	.	.
A 41	Vulkaniseure und Reifenmechaniker	-	-	-	-	-	-	-

Handwerkszählung 2009

1.8 Handwerksunternehmen, tätige Personen und Umsatz ¹⁾ nach Kreisen, Gewerbegruppen und ausgewählten Gewerbebranchen

Nr. der Klassifi- kation ¹⁾	Kreis ----- Gewerbegruppe ----- Gewerbe­zweig	Handwerks- unter- nehmen *)	Tätige Personen am 31.12.2009				Umsatz ³⁾ 2009	
			ins- gesamt ²⁾	darunter		je Unter- nehmen	insgesamt	je tätige Person
				sozialver- sicherungs- pflichtig Be- schäftigte	geringfügig entlohnte Be- schäftigte			
Anzahl							1 000 Euro	Euro
	V Lebensmittelgewerbe	55
	darunter:							
A 30	Bäcker	27	834	489	317	31	.	.
A 31	Konditoren	1
A 32	Fleischer	24	202 982	.
	VI Gesundheitsgewerbe	27	221	148	44	8	15 657	70 846
A 33	Augenoptiker	17	153	104	31	9	11 702	76 484
A 34	Hörgeräteakustiker	2
A 35	Orthopädietechniker	1
A 36	Orthopädieschuhmacher	2
A 37	Zahntechniker	5	51	37	9	10	2 815	55 196
	VII Handwerke für den privaten Bedarf	124
	darunter:							
A 08	Steinmetzen und Steinbildhauer	3	17	4	10	6	969	57 000
A 12	Schornsteinfeger	12	29	13	4	2	1 659	57 207
A 28	Boots- und Schiffbauer	-	-	-	-	-	-	-
A 38	Friseure	88	456	262	102	5	8 684	19 044
B1 05	Uhrmacher	4
B1 11	Gold- und Silberschmiede	-	-	-	-	-	-	-
B1 19	Damen- und Herrenschneider	3	9	2	4	3	123	13 667
B1 25	Schuhmacher	1
B1 26	Sattler und Feintäschner	-	-	-	-	-	-	-
B1 31	Textilreiniger	3
B1 38	Fotografen	6	21	12	3	4	617	29 381
461	Wesermarsch	599	5 748	4 243	884	10	574 033	99 867
	I Bauhauptgewerbe	107	1 042	886	44	10	124 466	119 449
A 01	Maurer und Betonbauer	37	400	349	13	11	62 616	156 540
A 03	Zimmerer	39	17 905	.
A 04	Dachdecker	15	154	130	8	10	.	.
A 05	Straßenbauer	14	233	206	13	17	21 986	94 361
A 06	Wärme-, Kälte- und Schallschutzisolierer	-	-	-	-	-	-	-
A 07	Brunnenbauer	-	-	-	-	-	-	-
A 11	Gerüstbauer	2
B1 02	Betonstein- und Terrazzohersteller	-	-	-	-	-	-	-
	II Ausbaugewerbe	198	1 202	859	133	6	105 015	87 367
A 02	Ofen- und Luftheizungsbauer	-	-	-	-	-	-	-
A 09	Stuckateure	-	-	-	-	-	-	-
A 10	Maler und Lackierer	37	182	128	15	5	.	.
A 23	Klempner	-	-	-	-	-	-	-
A 24	Installateur und Heizungsbauer	43	349	269	34	8	31 577	90 479
A 25	Elektrotechniker	55	326	223	45	6	25 406	77 933
A 27	Tischler	35	33 494	.
A 39	Glaser	2
B1 01	Fliesen-, Platten- und Mosaikleger	20	57	24	12	3	3 200	56 140
B1 03	Estrichleger	-	-	-	-	-	-	-
B1 12	Parkettleger	-	-	-	-	-	-	-
B1 13	Rolladen- und Jalousiebauer	4
B1 27	Raumausstatter	2

Handwerkszählung 2009

1.8 Handwerksunternehmen, tätige Personen und Umsatz ¹⁾ nach Kreisen, Gewerbegruppen und ausgewählten Gewerbebezügen

Nr. der Klassifi- kation ¹⁾	Kreis ----- Gewerbegruppe ----- Gewerbe­zweig	Handwerks- unter- nehmen *)	Tätige Personen am 31.12.2009				Umsatz ³⁾ 2009	
			ins- gesamt ²⁾	darunter		je Unter- nehmen	insgesamt	je tätige Person
				sozialver- sicherungs- pflichtig Be- schäftigte	geringfügig entlohnte Be- schäftigte			
Anzahl							1 000 Euro	Euro
	III Handwerke für den gewerblichen Bedarf	88	1 579	1 187	302	18	115 021	72 844
	darunter:							
A 13	Metallbauer	27	629	555	47	23	54 462	86 585
A 14	Chirurgiemechaniker	-	-	-	-	-	-	-
A 16	Feinwerkmechaniker	20	380	343	15	19	36 981	97 318
A 18	Kälteanlagenbauer	3	12	8	1	4	1 161	96 750
A 19	Informationstechniker	11	41	28	2	4	5 113	124 707
A 21	Landmaschinenmechaniker	10	89	71	8	9	10 630	119 438
A 22	Büchsenmacher	-	-	-	-	-	-	-
A 26	Elektromaschinenbauer	-	-	-	-	-	-	-
A 29	Seiler	-	-	-	-	-	-	-
A 40	Glasbläser und Glasapparatebauer	-	-	-	-	-	-	-
B1 04	Behälter- und Apparatebauer	-	-	-	-	-	-	-
B1 14	Modellbauer	-	-	-	-	-	-	-
B1 33	Gebäudereiniger	14	424	181	229	30	6 052	14 274
B1 39	Buchbinder	-	-	-	-	-	-	-
B1 40	Buchdrucker: Schriftsetzer; Drucker	1
B1 53	Schilder- und Lichtreklamehersteller	1
	IV Kraftfahrzeuggewerbe	56	433	305	72	8	(58 303)	(134 649)
A 15	Karosserie- und Fahrzeugbauer	-	-	-	-	-	-	-
A 17	Zweiradmechaniker	3	16	9	4	5	.	.
A 20	Kraftfahrzeugtechniker	52	(56 158)	.
A 41	Vulkaniseure und Reifenmechaniker	1
	V Lebensmittelgewerbe	37	518	280	201	14	23 526	45 417
	darunter:							
A 30	Bäcker	20	341	192	129	17	11 929	34 982
A 31	Konditoren	2
A 32	Fleischer	15
	VI Gesundheitsgewerbe	20	130	91	19	7	.	.
A 33	Augenoptiker	12	57	40	5	5	3 869	67 877
A 34	Hörgeräteakustiker	2
A 35	Orthopädietechniker	2
A 36	Orthopädieschuhmacher	2
A 37	Zahntechniker	2
	VII Handwerke für den privaten Bedarf	93	844	635	113	9	.	.
	darunter:							
A 08	Steinmetzen und Steinbildhauer	4	15	9	2	4	1 296	86 400
A 12	Schornsteinfeger	12	39	20	7	3	.	.
A 28	Boots- und Schiffbauer	5	393	385	3	79	.	.
A 38	Friseure	55	261	138	66	5	.	.
B1 05	Uhrmacher	3	21	12	6	7	1 392	66 286
B1 11	Gold- und Silberschmiede	1
B1 19	Damen- und Herrenschneider	1
B1 25	Schuhmacher	2
B1 26	Sattler und Feintäschner	1
B1 31	Textilreiniger	1
B1 38	Fotografen	5	15	5	4	3	499	33 267

Handwerkszählung 2009

1.8 Handwerksunternehmen, tätige Personen und Umsatz ¹⁾ nach Kreisen, Gewerbegruppen und ausgewählten Gewerbebezügen

Nr. der Klassifi- kation ¹⁾	Kreis ----- Gewerbegruppe ----- Gewerbe­zweig	Handwerks- unter- nehmen *)	Tätige Personen am 31.12.2009				Umsatz ³⁾ 2009	
			ins- gesamt ²⁾	darunter		je Unter- nehmen	insgesamt	je tätige Person
				sozialver- sicherungs- pflichtig Be- schäftigte	geringfügig entlohnte Be- schäftigte			
Anzahl						1 000 Euro	Euro	
462	Wittmund	391	3 438	2 530	501	9	308 653	89 777
	I Bauhauptgewerbe	69	950	796	82	14	97 457	102 586
A 01	Maurer und Betonbauer	51	327	234	40	6	29 399	89 905
A 03	Zimmerer	3	5	1	1	2	.	.
A 04	Dachdecker	5	26	17	4	5	.	.
A 05	Straßenbauer	10	592	544	37	59	65 960	111 419
A 06	Wärme-, Kälte- und Schallschutzisolierer	-	-	-	-	-	-	-
A 07	Brunnenbauer	-	-	-	-	-	-	-
A 11	Gerüstbauer	-	-	-	-	-	-	-
B1 02	Betonstein- und Terrazzohersteller	-	-	-	-	-	-	-
	II Ausbaugewerbe	142	1 081	844	89	8	86 956	80 440
A 02	Ofen- und Luftheizungsbauer	-	-	-	-	-	-	-
A 09	Stuckateure	-	-	-	-	-	-	-
A 10	Maler und Lackierer	16
A 23	Klempner	1
A 24	Installateur und Heizungsbauer	31	238	184	21	8	19 029	79 954
A 25	Elektrotechniker	30	314	258	25	10	21 712	69 146
A 27	Tischler	34	327	271	20	10	36 082	110 343
A 39	Glaser	-	-	-	-	-	-	-
B1 01	Fliesen-, Platten- und Mosaikleger	21	84	48	15	4	.	.
B1 03	Estrichleger	-	-	-	-	-	-	-
B1 12	Parkettleger	1
B1 13	Rolladen- und Jalousiebauer	-	-	-	-	-	-	-
B1 27	Raumausstatter	8	876	.
	III Handwerke für den gewerblichen Bedarf	40
	darunter:							
A 13	Metallbauer	9	92	65	18	10	10 084	109 609
A 14	Chirurgiemechaniker	-	-	-	-	-	-	-
A 16	Feinwerkmechaniker	4	148	130	14	37	.	.
A 18	Kälteanlagenbauer	-	-	-	-	-	-	-
A 19	Informationstechniker	7	68	55	5	10	.	.
A 21	Landmaschinenmechaniker	11	112	87	14	10	.	.
A 22	Büchsenmacher	-	-	-	-	-	-	-
A 26	Elektromaschinenbauer	-	-	-	-	-	-	-
A 29	Seiler	-	-	-	-	-	-	-
A 40	Glasbläser und Glasapparatebauer	-	-	-	-	-	-	-
B1 04	Behälter- und Apparatebauer	-	-	-	-	-	-	-
B1 14	Modellbauer	-	-	-	-	-	-	-
B1 33	Gebäudereiniger	3
B1 39	Buchbinder	1
B1 40	Buchdrucker: Schriftsetzer; Drucker	1
B1 53	Schilder- und Lichtreklamehersteller	3	5	1	1	2	.	.
	IV Kraftfahrzeuggewerbe	42	260	181	34	6	26 028	100 108
A 15	Karosserie- und Fahrzeugbauer	-	-	-	-	-	-	-
A 17	Zweiradmechaniker	1
A 20	Kraftfahrzeugtechniker	41
A 41	Vulkaniseure und Reifenmechaniker	-	-	-	-	-	-	-

Handwerkszählung 2009

1.8 Handwerksunternehmen, tätige Personen und Umsatz ¹⁾ nach Kreisen, Gewerbegruppen und ausgewählten Gewerbebranchen

Nr. der Klassifi- kation ¹⁾	Kreis ----- Gewerbegruppe ----- Gewerbe­zweig	Handwerks- unter- nehmen *)	Tätige Personen am 31.12.2009				Umsatz ³⁾ 2009	
			ins- gesamt ²⁾	darunter		je Unter- nehmen	insgesamt	je tätige Person
				sozialver- sicherungs- pflichtig Be- schäftigte	geringfügig entlohnte Be- schäftigte			
Anzahl							1 000 Euro	Euro
	V Lebensmittelgewerbe	31
	darunter:							
A 30	Bäcker	22
A 31	Konditoren	3	25	20	2	8	1 907	76 280
A 32	Fleischer	5
	VI Gesundheitsgewerbe	8	53	27	16	7	3 079	58 094
A 33	Augenoptiker	4	32	20	7	8	1 729	54 031
A 34	Hörgeräteakustiker	-	-	-	-	-	-	-
A 35	Orthopädietechniker	-	-	-	-	-	-	-
A 36	Orthopädieschuhmacher	2
A 37	Zahntechniker	2
	VII Handwerke für den privaten Bedarf	59
	darunter:							
A 08	Steinmetzen und Steinbildhauer	4	14	6	4	4	1 021	72 929
A 12	Schornsteinfeger	4
A 28	Boots- und Schiffbauer	1
A 38	Friseure	39	136	68	28	3	3 293	24 213
B1 05	Uhrmacher	2
B1 11	Gold- und Silberschmiede	2
B1 19	Damen- und Herrenschneider	-	-	-	-	-	-	-
B1 25	Schuhmacher	2
B1 26	Sattler und Feintäschner	-	-	-	-	-	-	-
B1 31	Textilreiniger	1
B1 38	Fotografen	4	11	5	2	3	356	32 364

*) Nur Unternehmen (einschl. der inzwischen inaktiven Unternehmen) mit steuerbarem Umsatz aus Lieferungen und Leistungen und/oder mit sozialversicherungspflichtig Beschäftigten im Berichtsjahr 2009.

1) Amtliches Gemeindeverzeichnis; Verzeichnis der Gewerbe lt. Anlage A (A) bzw. Anlage B Abschnitt 1 (B1) der Handwerksordnung (ab 1.1.2004).

2) Einschl. tätiger Unternehmer (geschätzt).

3) Mit geschätzten Umsätzen bei Organschaftsmitgliedern; ohne Umsatzsteuer.

Handwerkszählung 2009

1.9 Handwerksunternehmen, tätige Personen und Umsatz^{*)} nach Handwerkskammerbezirken und Rechtsformen

Handwerkskammerbezirk ----- Rechtsform	Handwerks- unter- nehmen *)	Tätige Personen am 31.12.2009				Umsatz ²⁾ 2009	
		ins- gesamt ¹⁾	darunter		je Unter- nehmen	insgesamt	je tätige Person
			sozialver- sicherungs- pflichtig Be- schäftigte	geringfügig entlohnte Be- schäftigte			
	Anzahl						1 000 Euro
Handwerk insgesamt	47 163	464 141	343 347	71 681	10	42 246 085	91 020
Einzelunternehmen	30 627	140 172	84 017	25 528	5	8 123 634	57 955
Personengesellschaften	4 340	100 217	79 169	14 758	23	10 617 003	105 940
GmbH	12 040	221 550	178 288	31 222	18	23 157 461	104 525
Sonstige Rechtsform	156	2 202	1 873	173	14	347 987	158 032
Ostfriesland, Aurich	2 870	30 896	23 102	4 822	11	2 696 638	87 281
Einzelunternehmen	1 898	571 585	.
Personengesellschaften	257	5 264	4 011	894	20	.	.
GmbH	706	15 960	13 231	2 023	23	1 628 646	102 045
Sonstige Rechtsform	9
Braunschweig	4 367	45 284	34 556	6 155	10	2 948 532	65 112
Einzelunternehmen	2 951	14 370	8 872	2 547	5	.	.
Personengesellschaften	377	9 160	7 159	1 418	24	.	.
GmbH	1 014	21 467	18 293	2 160	21	1 501 579	69 948
Sonstige Rechtsform	25	287	232	30	11	24 516	85 422
Hannover	10 084	90 535	65 777	14 240	9	7 048 132	77 850
Einzelunternehmen	6 527	27 433	16 167	4 739	4	1 497 224	54 577
Personengesellschaften	832	19 576	15 547	2 763	24	1 466 392	74 908
GmbH	2 690	43 002	33 615	6 697	16	4 045 770	94 083
Sonstige Rechtsform	35	524	448	41	15	38 746	73 943
Hildesheim-Südniedersachsen	5 061	40 639	29 705	5 675	8	3 553 388	87 438
Einzelunternehmen	3 538	15 861	9 658	2 665	4	936 711	59 057
Personengesellschaften	315	4 444	3 463	468	14	431 564	97 112
GmbH	1 195	20 264	16 537	2 532	17	2 182 111	107 684
Sonstige Rechtsform	13	70	47	10	5	3 002	42 886
Lüneburg-Stade	11 041	92 442	67 189	13 720	8	8 025 210	86 813
Einzelunternehmen	7 593	34 288	20 812	5 883	5	1 981 463	57 789
Personengesellschaften	962	17 877	14 188	2 235	19	1 992 444	111 453
GmbH	2 452	39 999	31 980	5 567	16	3 999 937	100 001
Sonstige Rechtsform	34	278	209	35	8	51 366	184 770
Oldenburg	7 329	80 834	58 067	15 183	11	8 225 911	101 763
Einzelunternehmen	4 385
Personengesellschaften	719	17 635	12 812	3 849	25	2 033 269	115 297
GmbH	2 206	43 493	33 583	7 704	20	4 941 341	113 612
Sonstige Rechtsform	19
Osnabrück-Emsland	6 411	83 511	64 951	11 886	13	9 748 274	116 730
Einzelunternehmen	3 735
Personengesellschaften	878	26 261	21 989	3 131	30	3 605 794	137 306
GmbH	1 777	37 365	31 049	4 539	21	4 858 077	130 017
Sonstige Rechtsform	21

*) Nur Unternehmen (einschl. der inzwischen inaktiven Unternehmen) mit steuerbarem Umsatz aus Lieferungen und Leistungen und/oder mit sozialversicherungspflichtig Beschäftigten im Berichtsjahr 2009.

1) Einschl. tätiger Unternehmer (geschätzt).

2) Mit geschätzten Umsätzen bei Organschaftsmitgliedern; ohne Umsatzsteuer.

Handwerkszählung 2009

1.10 Handwerksunternehmen, tätige Personen und Umsatz²⁾ nach Rechtsformen und Beschäftigtengrößenklassen

Rechtsform ----- Unternehmen mit ... tätigen Personen	Handwerks- unter- nehmen*)	Tätige Personen am 31.12.2009				Umsatz ²⁾ 2009	
		ins- gesamt ¹⁾	darunter		je Unter- nehmen	insgesamt	je tätige Person
			sozialver- sicherungs- pflichtig Be- schäftigte	geringfügig entlohnte Be- schäftigte			
		Anzahl				1 000 Euro	Euro
Handwerk insgesamt	47 163	464 141	343 347	71 681	10	42 246 085	91 020
unter 5	25 910	54 098	21 267	5 855	2	3 616 006	66 842
5 - 9	10 750	70 810	47 527	11 972	7	4 879 949	68 916
10 - 19	6 223	82 704	63 257	12 991	13	6 953 988	84 083
20 - 49	3 082	89 897	74 562	12 185	29	9 333 625	103 826
50 und mehr	1 198	166 632	136 734	28 678	139	17 462 517	104 797
Einzelunternehmen	30 627	140 172	84 017	25 528	5	8 123 634	57 955
unter 5	21 146	42 250	16 421	4 683	2	2 476 382	58 613
5 - 9	6 453	41 644	27 241	7 950	6	2 391 791	57 434
10 - 19	2 337
20 - 49	573
50 und mehr	118
Personengesellschaften	4 340	100 217	79 169	14 758	23	10 617 003	105 940
unter 5	1 473	3 728	962	227	3	324 609	87 073
5 - 9	1 029	6 921	4 407	924	7	587 770	84 926
10 - 19	890	12 037	9 334	1 580	14	1 188 124	98 706
20 - 49	591	17 433	14 964	1 810	29	2 133 815	122 401
50 und mehr	357	60 098	49 502	10 217	168	6 382 685	106 205
GmbH	12 040	221 550	178 288	31 222	18	23 157 461	104 525
unter 5	3 198	7 937	3 811	928	2	806 508	101 614
5 - 9	3 232	22 009	15 740	3 037	7	1 891 224	85 930
10 - 19	2 986	40 627	32 430	5 211	14	3 898 226	95 952
20 - 49	1 912	56 258	47 675	6 671	29	6 234 217	110 815
50 und mehr	712	94 719	78 632	15 375	133	10 327 286	109 031
Sonstige Rechtsform	156	2 202	1 873	173	14	347 987	158 032
unter 5	93	183	73	17	2	8 507	46 486
5 - 9	36	236	139	61	7	9 164	38 831
10 - 19	10
20 - 49	6
50 und mehr	11

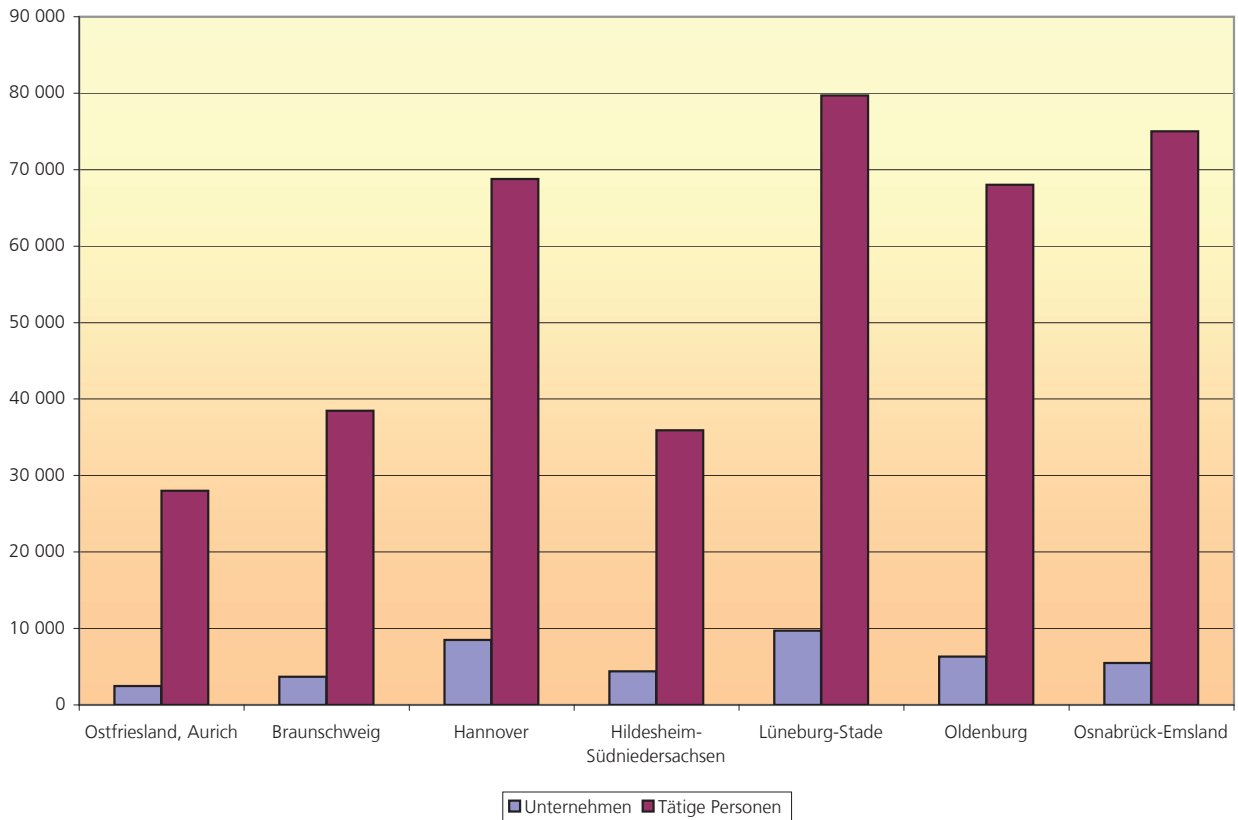
*) Nur Unternehmen (einschl. der inzwischen inaktiven Unternehmen) mit steuerbarem Umsatz aus Lieferungen und Leistungen und/oder mit sozialversicherungspflichtig Beschäftigten im Berichtsjahr 2009.

1) Einschl. tätiger Unternehmer (geschätzt).

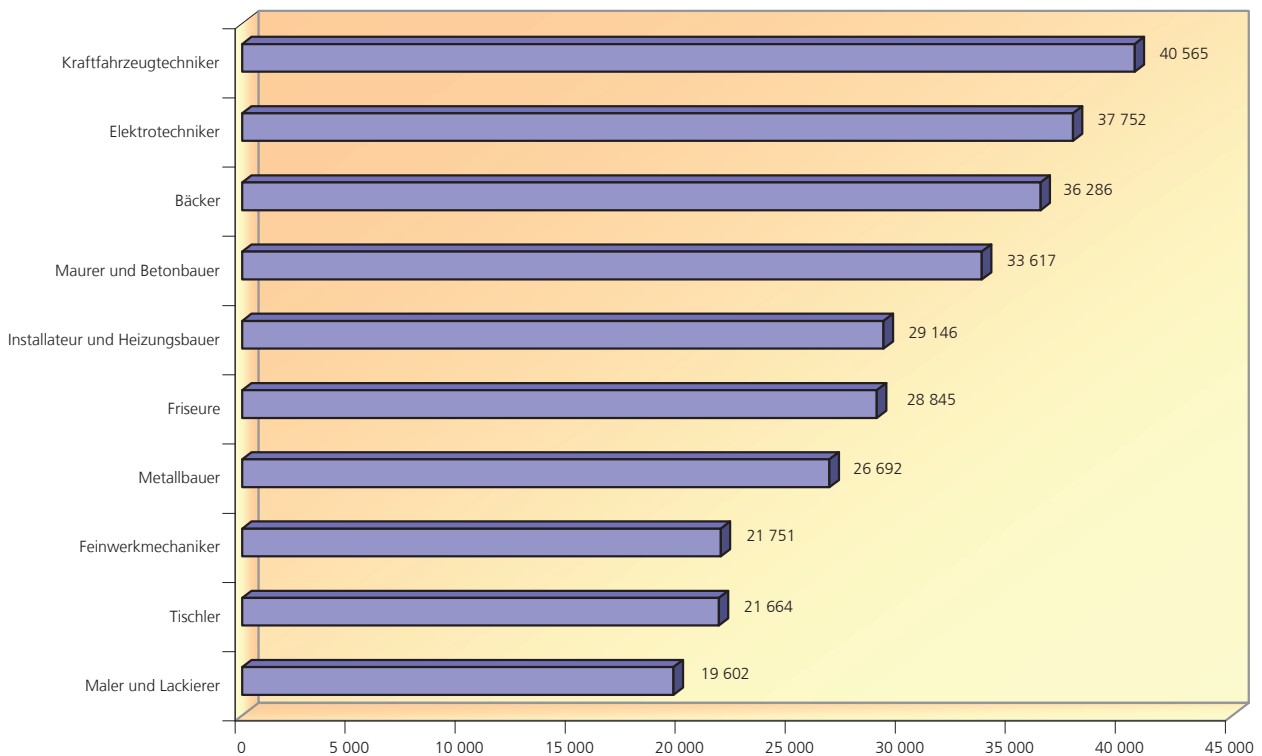
2) Mit geschätzten Umsätzen bei Organschaftsmitgliedern; ohne Umsatzsteuer.

2. Zulassungspflichtige Handwerksunternehmen

**B1 Zulassungspflichtige Handwerksunternehmen und tätige Personen
in den Handwerkskammerbezirken 2009**



**B2 Tätige Personen im zulassungspflichtigen Handwerk 2009
nach den zehn häufigsten Berufen**



Handwerkszählung 2009

2.1 Zulassungspflichtige Handwerksunternehmen, tätige Personen und Umsatz ^{*)} nach Statistischen Regionen, kreisfreien Städten und Landkreisen

Schl.- Nr. ¹⁾	Kreisfreie Stadt Landkreis Statistische Region Land	Zulassungs- pflichtige Handwerks- unter- nehmen ^{*)}	Tätige Personen am 31.12.2009				Umsatz ³⁾ 2009	
			ins- gesamt ²⁾	darunter		je Unter- nehmen	insgesamt	je tätige Person
				sozialver- sicherungs- pflichtig Be- schäftigte	geringfügig entlohnte Be- schäftigte			
		Anzahl						
Niedersachsen		40 581	393 883	302 806	48 818	10	39 347 919	99 897
1	Statistische Region Braunschweig	6 806	65 905	51 240	7 531	10	5 258 213	79 785
101	Braunschweig, Stadt	879	7 920	5 888	1 098	9	564 381	71 260
102	Salzgitter, Stadt	333	2 933	2 212	374	9	234 248	79 866
103	Wolfsburg, Stadt	323	9 814	8 950	521	30	(466 922)	(47 577)
151	Gifhorn	691	6 042	4 478	838	9	495 071	81 938
152	Göttingen	1 125	10 966	8 563	1 232	10	1 009 238	92 033
153	Goslar	707	5 271	3 914	612	7	527 611	100 097
154	Helmstedt	349	4 813	4 077	369	14	327 945	68 137
155	Northeim	851	6 911	5 146	870	8	760 507	110 043
156	Osterode am Harz	466	3 530	2 567	475	8	309 942	87 802
157	Peine	596	4 071	2 750	706	7	274 618	67 457
158	Wolfenbüttel	486	3 634	2 695	436	7	287 730	79 177
2	Statistische Region Hannover	10 458	83 266	62 796	9 579	8	7 625 869	91 584
241	Region Hannover	4 825	40 748	31 628	4 060	8	3 848 230	94 440
251	Diepholz	1 263	10 680	7 924	1 451	8	1 044 434	97 793
252	Hameln-Pyrmont	818	6 049	4 423	775	7	502 031	82 994
254	Hildesheim	1 487	10 991	8 146	1 309	7	977 603	88 946
255	Holzminden	482	3 518	2 488	535	7	275 085	78 194
256	Nienburg (Weser)	714	5 718	4 237	743	8	506 609	88 599
257	Schaumburg	869	5 562	3 950	706	6	471 877	84 839
3	Statistische Region Lüneburg	9 030	73 664	55 265	8 973	8	6 866 255	93 210
351	Celle	936	7 116	5 242	897	8	585 182	82 235
352	Cuxhaven	1 039	8 360	6 121	1 154	8	837 171	100 140
353	Harburg	1 341	9 428	6 922	1 103	7	947 711	100 521
354	Lüchow-Dannenberg	308	2 167	1 599	253	7	183 587	84 719
355	Lüneburg	828	5 405	3 984	551	7	413 615	76 525
356	Osterholz	543	4 124	2 954	597	8	323 687	78 489
357	Rotenburg (Wümme)	1 032	9 344	7 099	1 175	9	969 773	103 786
358	Heidekreis	787	6 868	5 120	915	9	555 653	80 905
359	Stade	985	10 165	7 918	1 228	10	1 043 589	102 665
360	Uelzen	515	3 715	2 801	373	7	372 748	100 336
361	Verden	716	6 972	5 505	727	10	633 539	90 869
4	Statistische Region Weser Ems	14 287	171 048	133 505	22 735	12	19 597 582	114 574
401	Delmenhorst, Stadt	354	4 189	2 299	1 520	12	276 151	65 923
402	Emden, Stadt	204	2 842	2 330	292	14	275 505	96 941
403	Oldenburg, Stadt	639	7 665	6 256	742	12	961 544	125 446
404	Osnabrück, Stadt	683	11 155	9 315	1 125	16	1 776 350	159 242
405	Wilhelmshaven, Stadt	331	3 491	2 739	411	11	332 948	95 373
451	Ammerland	868	8 825	6 722	1 209	10	900 251	102 011
452	Aurich	1 025	13 412	10 759	1 590	13	1 271 755	94 822
453	Cloppenburg	1 245	15 054	11 858	1 916	12	2 045 854	135 901
454	Emsland	1 935	29 018	22 967	4 044	15	3 651 909	125 850
455	Friesland	578	4 606	3 269	747	8	354 470	76 958
456	Grafschaft Bentheim	799	10 772	8 495	1 445	13	1 218 339	113 102
457	Leer	911	8 531	6 259	1 341	9	734 109	86 052
458	Oldenburg	815	7 122	5 362	911	9	680 484	95 547
459	Osnabrück	2 073	24 071	18 978	2 935	12	2 696 590	112 027
460	Vechta	948	11 967	9 525	1 465	13	1 564 373	130 724
461	Wesermarsch	539	5 113	3 949	606	9	556 999	108 938
462	Wittmund	340	3 215	2 423	436	9	299 951	93 297

^{*)} Nur Unternehmen (einschl. der inzwischen inaktiven Unternehmen) mit steuerbarem Umsatz aus Lieferungen und Leistungen und/oder mit sozialversicherungspflichtig Beschäftigten im Berichtsjahr 2009.

1) Amtliches Gemeindeverzeichnis.

2) Einschl. tätiger Unternehmer (geschätzt).

3) Mit geschätzten Umsätzen bei Organschaftsmitgliedern; ohne Umsatzsteuer.

Handwerkszählung 2009

2.2 Zulassungspflichtige Handwerksunternehmen, tätige Personen und Umsatz¹⁾ nach Handwerkskammerbezirken

Handwerkskammerbezirk	Zulassungs- pflichtige Handwerks- unter- nehmen *)	Tätige Personen am 31.12.2009				Umsatz ²⁾ 2009	
		ins- gesamt ¹⁾	darunter		je Unter- nehmen	insgesamt	je tätige Person
			sozialver- sicherungs- pflichtig Be- schäftigte	geringfügig entlohnte Be- schäftigte			
Anzahl						1 000 Euro	Euro
Zulassungspflichtiges Handwerk insgesamt	40 581	393 883	302 806	48 818	10	39 347 919	99 897
Ostfriesland, Aurich	2 480	28 000	21 771	3 659	11	2 581 320	92 190
Braunschweig	3 673	38 456	30 486	4 116	10	2 683 455	69 780
Hannover	8 489	68 757	52 162	7 735	8	6 373 181	92 691
Hildesheim-Südniedersachsen	4 411	35 916	26 910	4 421	8	3 332 375	92 782
Lüneburg-Stade	9 721	79 706	59 743	9 811	8	7 361 326	92 356
Oldenburg	6 317	68 032	51 979	9 527	11	7 673 074	112 786
Osnabrück-Emsland	5 490	75 016	59 755	9 549	14	9 343 188	124 549

*) Nur Unternehmen (einschl. der inzwischen inaktiven Unternehmen) mit steuerbarem Umsatz aus Lieferungen und Leistungen und/oder mit sozialversicherungspflichtig Beschäftigten im Berichtsjahr 2009.

1) Einschl. tätiger Unternehmer (geschätzt).

2) Mit geschätzten Umsätzen bei Organschaftsmitgliedern; ohne Umsatzsteuer.

Handwerkszählung 2009

2.3 Zulassungspflichtige Handwerksunternehmen, tätige Personen und Umsatz²⁾ nach Handwerkskammerbezirken, Gewerbegruppen und Beschäftigtengrößenklassen

Handwerkskammerbezirk ----- Gewerbegruppe ----- Unternehmen mit ... tätigen Personen	Zulassungs- pflichtige Handwerks- unter- nehmen *)	Tätige Personen am 31.12.2009				Umsatz ²⁾ 2009	
		ins- gesamt ¹⁾	darunter		je Unter- nehmen	insgesamt	je tätige Person
			sozialver- sicherungs- pflichtig Be- schäftigte	geringfügig entlohnte Be- schäftigte			
Zulassungspflichtiges Handwerk insgesamt	40 581	393 883	302 806	48 818	10	39 347 919	99 897
unter 5	21 170	45 974	18 895	5 026	2	3 158 090	68 693
5 - 9	9 798	64 666	43 951	10 409	7	4 523 693	69 955
10 - 19	5 767	76 735	59 469	11 290	13	6 588 140	85 856
20 - 49	2 851	82 868	70 125	9 833	29	8 935 633	107 830
50 und mehr	995	123 640	110 366	12 260	124	16 142 363	130 559
I Bauhauptgewerbe	7 386	67 114	54 393	5 064	9	7 489 443	111 593
unter 5	3 779	7 826	3 200	670	2	642 096	82 047
5 - 9	1 783	11 829	8 714	1 263	7	911 856	77 086
10 - 19	1 129	15 098	12 518	1 429	13	1 411 462	93 487
20 - 49	541	15 434	13 812	1 078	29	1 725 172	111 777
50 und mehr	154	16 927	16 149	624	110	2 798 857	165 349
II Ausbaugewerbe	14 142	112 472	86 683	11 115	8	10 144 963	90 200
unter 5	7 892	16 057	6 597	1 278	2	1 146 197	71 383
5 - 9	3 220	21 302	15 363	2 558	7	1 623 096	76 195
10 - 19	1 979	26 038	21 119	2 873	13	2 098 304	80 586
20 - 49	841	24 210	21 248	2 109	29	2 300 274	95 013
50 und mehr	210	24 865	22 356	2 297	118	2 977 092	119 730
III Handwerke für den gewerblichen Bedarf	4 391	62 510	52 964	5 027	14	7 407 711	118 504
unter 5	1 971	3 958	1 547	370	2	373 630	94 399
5 - 9	910	6 146	4 335	866	7	514 692	83 744
10 - 19	721	9 825	7 928	1 160	14	920 165	93 655
20 - 49	542	16 232	14 246	1 438	30	1 819 125	112 070
50 und mehr	247	26 349	24 908	1 193	107	3 780 099	143 463
IV Kraftfahrzeuggewerbe	4 384	44 880	34 866	5 390	10	(8 740 319)	(194 749)
unter 5	2 070	4 630	1 987	437	2	440 117	95 058
5 - 9	1 157	7 613	5 174	1 206	7	830 646	109 109
10 - 19	669	8 972	6 778	1 501	13	1 431 727	159 577
20 - 49	360	10 521	8 916	1 242	29	(2 274 770)	(216 212)
50 und mehr	128	13 144	12 011	1 004	103	(3 763 059)	(286 295)
V Lebensmittelgewerbe	2 338	54 126	38 239	13 438	23	3 415 831	63 109
unter 5	559	1 336	468	291	2	96 346	72 115
5 - 9	638	4 398	2 297	1 437	7	203 571	46 287
10 - 19	575	7 747	4 603	2 537	13	338 284	43 666
20 - 49	346	10 284	6 877	3 039	30	502 441	48 857
50 und mehr	220	30 361	23 994	6 134	138	2 275 189	74 938
VI Gesundheitsgewerbe	1 985	19 676	14 281	3 280	10	1 181 818	60 064
unter 5	830	2 096	888	329	3	139 734	66 667
5 - 9	623	4 087	2 545	870	7	238 468	58 348
10 - 19	357	4 783	3 485	918	13	281 203	58 792
20 - 49	153	4 393	3 582	650	29	261 913	59 621
50 und mehr	22	4 317	3 781	513	196	260 500	60 343
VII Handwerke für den privaten Bedarf	5 955	33 105	21 380	5 504	6	967 834	29 235
unter 5	4 069	10 071	4 208	1 651	2	319 970	31 771
5 - 9	1 467	9 291	5 523	2 209	6	201 364	21 673
10 - 19	337	4 272	3 038	872	13	106 995	25 046
20 - 49	68	1 794	1 444	277	26	51 938	28 951
50 und mehr	14	7 677	7 167	495	548	/	/

Handwerkszählung 2009

2.3 Zulassungspflichtige Handwerksunternehmen, tätige Personen und Umsatz²⁾ nach Handwerkskammerbezirken, Gewerbegruppen und Beschäftigtengrößenklassen

Handwerkskammerbezirk ----- Gewerbegruppe ----- Unternehmen mit ... tätigen Personen	Zulassungs- pflichtige Handwerks- unter- nehmen *)	Tätige Personen am 31.12.2009				Umsatz ²⁾ 2009	
		ins- gesamt ¹⁾	darunter		je Unter- nehmen	insgesamt	je tätige Person
			sozialver- sicherungs- pflichtig Be- schäftigte	geringfügig entlohnte Be- schäftigte			
Ostfriesland, Aurich	2 480	28 000	21 771	3 659	11	2 581 320	92 190
unter 5	1 188	2 623	1 088	302	2	181 655	69 255
5 - 9	635	4 206	2 808	738	7	303 053	72 053
10 - 19	399	5 246	3 902	928	13	429 106	81 797
20 - 49	183	5 212	4 377	650	28	565 186	108 439
50 und mehr	75	10 713	9 596	1 041	143	1 102 320	102 896
I Bauhauptgewerbe	496	5 090	4 155	423	10	494 197	97 092
unter 5	234	463	171	47	2	37 274	80 505
5 - 9	122	794	581	90	7	68 470	86 234
10 - 19	81	1 086	876	125	13	95 427	87 870
20 - 49	46	1 271	1 130	95	28	129 408	101 816
50 und mehr	13	1 476	1 397	66	114	163 618	110 852
II Ausbaugewerbe	799	8 642	7 104	713	11	802 802	92 895
unter 5	408	848	358	67	2	63 151	74 471
5 - 9	195	1 306	951	153	7	102 669	78 613
10 - 19	131	1 673	1 322	216	13	127 407	76 155
20 - 49	46	1 352	1 170	136	29	138 828	102 683
50 und mehr	19	3 463	3 303	141	182	370 747	107 059
III Handwerke für den gewerblichen Bedarf	266	5 319	4 705	341	20	637 948	119 938
unter 5	104	217	91	21	2	23 974	110 479
5 - 9	52	348	242	50	7	25 492	73 253
10 - 19	54	740	577	107	14	67 072	90 638
20 - 49	33	1 004	883	88	30	137 544	136 996
50 und mehr	23	3 010	2 912	75	131	383 866	127 530
IV Kraftfahrzeuggewerbe	279	2 885	2 183	411	10	416 561	144 389
unter 5	108	266	127	28	2	24 852	93 429
5 - 9	90	599	401	104	7	62 010	103 523
10 - 19	47	627	447	129	13	87 993	140 340
20 - 49	28	794	648	117	28	122 497	154 278
50 und mehr	6	599	560	33	100	119 209	199 013
V Lebensmittelgewerbe	165	3 709	2 283	1 256	22	137 142	36 975
unter 5	37	86	32	16	2	.	.
5 - 9	47	320	151	121	7	16 288	50 900
10 - 19	49	654	368	235	13	30 547	46 708
20 - 49	18	484	308	158	27	.	.
50 und mehr	14	2 165	1 424	726	155	64 880	29 968
VI Gesundheitsgewerbe	111	875	555	198	8	51 441	58 790
unter 5	44	111	42	20	3	7 088	63 856
5 - 9	36	14 199	.
10 - 19	21	265	169	75	13	14 688	55 426
20 - 49	10	15 466	.
50 und mehr	-	-	-	-	-	-	-
VII Handwerke für den privaten Bedarf	364	1 480	786	317	4	41 229	27 857
unter 5	253	632	267	103	2	.	.
5 - 9	93	13 925	.
10 - 19	16	201	143	41	13	5 972	29 711
20 - 49	2
50 und mehr	-	-	-	-	-	-	-

Handwerkszählung 2009

2.3 Zulassungspflichtige Handwerksunternehmen, tätige Personen und Umsatz²⁾ nach Handwerkskammerbezirken, Gewerbegruppen und Beschäftigtengrößenklassen

Handwerkskammerbezirk ----- Gewerbegruppe ----- Unternehmen mit ... tätigen Personen	Zulassungs- pflichtige Handwerks- unter- nehmen *)	Tätige Personen am 31.12.2009				Umsatz ²⁾ 2009	
		ins- gesamt ¹⁾	darunter		je Unter- nehmen	insgesamt	je tätige Person
			sozialver- sicherungs- pflichtig Be- schäftigte	geringfügig entlohnte Be- schäftigte			
Braunschweig	3 673	38 456	30 486	4 116	10	2 683 455	69 780
unter 5	1 890	4 335	1 824	534	2	269 050	62 065
5 - 9	957	6 292	4 225	1 046	7	376 874	59 897
10 - 19	514	6 762	5 315	915	13	566 220	83 736
20 - 49	249	7 124	6 161	704	29	664 247	93 241
50 und mehr	63	13 943	12 961	917	221	807 064	57 883
I Bauhauptgewerbe	576	4 733	3 735	392	8	426 406	90 092
unter 5	249	560	245	53	2	39 336	70 243
5 - 9	187	1 232	878	152	7	83 264	67 584
10 - 19	94	1 230	1 022	112	13	115 752	94 107
20 - 49	37	956	856	63	26	90 596	94 766
50 und mehr	9	755	734	12	84	97 458	129 083
II Ausbaugewerbe	1 274	10 143	7 984	827	8	808 841	79 744
unter 5	670	1 454	631	121	2	99 804	68 641
5 - 9	310	2 044	1 475	240	7	138 305	67 664
10 - 19	186	2 411	1 952	268	13	189 088	78 427
20 - 49	92	2 621	2 360	167	28	210 680	80 382
50 und mehr	16	1 613	1 566	31	101	170 964	105 991
III Handwerke für den gewerblichen Bedarf	290	2 977	2 407	270	10	259 763	87 257
unter 5	138	279	110	25	2	25 717	92 176
5 - 9	67	456	328	61	7	36 009	78 967
10 - 19	50	677	565	59	14	58 806	86 863
20 - 49	30	962	845	86	32	90 885	94 475
50 und mehr	5	603	559	39	121	48 346	80 176
IV Kraftfahrzeuggewerbe	377	2 941	2 238	300	8	545 646	185 531
unter 5	196	434	184	40	2	40 237	92 712
5 - 9	89	565	381	84	6	47 605	84 257
10 - 19	57	761	609	95	13	134 087	176 198
20 - 49	29	795	703	62	27	191 996	241 504
50 und mehr	6	386	361	19	64	(131 721)	(341 246)
V Lebensmittelgewerbe	246	5 923	4 721	939	24	291 022	49 134
unter 5	61	155	61	30	3	10 885	70 226
5 - 9	75	519	292	147	7	21 994	42 378
10 - 19	64	824	528	229	13	29 728	36 078
20 - 49	26	810	591	189	31	34 549	42 653
50 und mehr	20	3 615	3 249	344	181	193 866	53 628
VI Gesundheitsgewerbe	238	2 732	1 802	684	11	130 442	47 746
unter 5	103	266	118	43	3	.	.
5 - 9	78	29 099	.
10 - 19	34	504	385	83	15	30 545	60 605
20 - 49	20	560	456	83	28	32 131	57 377
50 und mehr	3
VII Handwerke für den privaten Bedarf	672	9 007	7 599	704	13	/	/
unter 5	473	1 187	475	222	3	.	.
5 - 9	151	20 598	.
10 - 19	29	355	254	69	12	8 214	23 138
20 - 49	15	420	350	54	28	13 410	31 929
50 und mehr	4

Handwerkszählung 2009

2.3 Zulassungspflichtige Handwerksunternehmen, tätige Personen und Umsatz²⁾ nach Handwerkskammerbezirken, Gewerbegruppen und Beschäftigtengrößenklassen

Handwerkskammerbezirk ----- Gewerbegruppe ----- Unternehmen mit ... tätigen Personen	Zulassungs- pflichtige Handwerks- unter- nehmen *)	Tätige Personen am 31.12.2009				Umsatz ²⁾ 2009	
		ins- gesamt ¹⁾	darunter		je Unter- nehmen	insgesamt	je tätige Person
			sozialver- sicherungs- pflichtig Be- schäftigte	geringfügig entlohnte Be- schäftigte			
Hannover	8 489	68 757	52 162	7 735	8	6 373 181	92 691
unter 5	4 770	10 285	4 219	1 077	2	677 794	65 901
5 - 9	2 028	13 237	9 107	1 994	7	896 682	67 741
10 - 19	1 086	14 397	11 328	1 955	13	1 183 137	82 179
20 - 49	458	13 356	11 431	1 453	29	1 389 197	104 013
50 und mehr	147	17 482	16 077	1 256	119	2 226 371	127 352
I Bauhauptgewerbe	1 307	9 665	7 498	813	7	974 885	100 868
unter 5	709	1 450	595	111	2	122 892	84 753
5 - 9	318	2 093	1 507	257	7	146 669	70 076
10 - 19	189	2 488	2 062	237	13	219 210	88 107
20 - 49	72	228 234	.
50 und mehr	19	257 880	.
II Ausbaugewerbe	3 191	21 457	16 261	1 894	7	1 945 361	90 663
unter 5	1 893	3 778	1 537	277	2	264 109	69 907
5 - 9	738	4 846	3 517	563	7	371 958	76 756
10 - 19	388	5 126	4 192	535	13	398 902	77 819
20 - 49	138	3 939	3 452	348	29	390 952	99 252
50 und mehr	34	3 768	3 563	171	111	519 440	137 856
III Handwerke für den gewerblichen Bedarf	815	8 273	6 700	733	10	814 600	98 465
unter 5	400	825	321	85	2	63 732	77 251
5 - 9	162	1 059	756	137	7	92 407	87 259
10 - 19	146	2 026	1 670	209	14	194 132	95 820
20 - 49	82	2 396	2 132	181	29	247 072	103 119
50 und mehr	25	1 967	1 821	121	79	217 257	110 451
IV Kraftfahrzeuggewerbe	897	8 448	6 616	874	9	(1 666 913)	(197 315)
unter 5	472	1 026	421	96	2	92 794	90 442
5 - 9	225	1 452	984	222	6	151 462	104 313
10 - 19	116	1 516	1 157	240	13	237 918	156 938
20 - 49	58	1 811	1 580	173	31	(376 744)	(208 031)
50 und mehr	26	2 643	2 474	143	102	/	/
V Lebensmittelgewerbe	438	9 581	7 252	1 866	22	444 291	46 372
unter 5	107	262	98	52	2	19 385	73 989
5 - 9	123	838	484	224	7	35 389	42 230
10 - 19	105	1 402	876	418	13	57 503	41 015
20 - 49	69	2 081	1 524	479	30	.	.
50 und mehr	34	4 998	4 270	693	147	.	.
VI Gesundheitsgewerbe	456	5 449	4 457	501	12	364 881	66 963
unter 5	218	556	249	74	3	38 830	69 838
5 - 9	136	882	583	151	6	52 364	59 370
10 - 19	69	902	693	134	13	52 343	58 030
20 - 49	26	697	597	73	27	42 271	60 647
50 und mehr	7	2 412	2 335	69	345	179 073	74 243
VII Handwerke für den privaten Bedarf	1 385	5 884	3 378	1 054	4	162 250	27 575
unter 5	971	2 388	998	382	2	76 052	31 848
5 - 9	326	2 067	1 276	440	6	46 433	22 464
10 - 19	73	937	678	182	13	23 129	24 684
20 - 49	13
50 und mehr	2

Handwerkszählung 2009

2.3 Zulassungspflichtige Handwerksunternehmen, tätige Personen und Umsatz²⁾ nach Handwerkskammerbezirken, Gewerbegruppen und Beschäftigtengrößenklassen

Handwerkskammerbezirk ----- Gewerbegruppe ----- Unternehmen mit ... tätigen Personen	Zulassungs- pflichtige Handwerks- unter- nehmen *)	Tätige Personen am 31.12.2009				Umsatz ²⁾ 2009	
		ins- gesamt ¹⁾	darunter		je Unter- nehmen	insgesamt	je tätige Person
			sozialver- sicherungs- pflichtig Be- schäftigte	geringfügig entlohnte Be- schäftigte			
Hildesheim-Südniedersachsen	4 411	35 916	26 910	4 421	8	3 332 375	92 782
unter 5	2 436	5 445	2 266	640	2	371 066	68 148
5 - 9	1 079	7 071	4 792	1 150	7	453 552	64 143
10 - 19	557	7 467	5 853	1 040	13	592 868	79 398
20 - 49	265	7 736	6 644	823	29	809 666	104 662
50 und mehr	74	8 197	7 355	768	111	1 105 223	134 833
I Bauhauptgewerbe	686	5 777	4 631	438	8	523 931	90 693
unter 5	353	761	322	69	2	53 101	69 778
5 - 9	164	1 104	822	114	7	74 636	67 605
10 - 19	99	1 324	1 100	124	13	109 391	82 622
20 - 49	59	180 294	.
50 und mehr	11	106 509	.
II Ausbaugewerbe	1 568	10 288	7 637	1 014	7	875 281	85 078
unter 5	950	1 991	814	183	2	137 280	68 950
5 - 9	343	2 234	1 603	270	7	162 204	72 607
10 - 19	195	2 553	2 057	296	13	190 738	74 711
20 - 49	63	1 782	1 575	142	28	149 153	83 700
50 und mehr	17	1 728	1 588	123	102	235 906	136 520
III Handwerke für den gewerblichen Bedarf	453	5 398	4 506	429	12	659 449	122 165
unter 5	211	420	156	45	2	62 662	149 195
5 - 9	112	769	557	99	7	54 687	71 114
10 - 19	61	844	701	82	14	69 816	82 720
20 - 49	51	1 492	1 315	125	29	158 724	106 383
50 und mehr	18	1 873	1 777	78	104	313 560	167 411
IV Kraftfahrzeuggewerbe	475	4 115	3 165	452	9	/	/
unter 5	253	562	240	55	2	50 996	90 740
5 - 9	115	753	519	111	7	80 571	107 000
10 - 19	65	913	721	126	14	/	/
20 - 49	35	1 086	958	93	31	/	/
50 und mehr	7	801	727	67	114	/	/
V Lebensmittelgewerbe	326	5 495	3 923	1 238	17	313 303	57 016
unter 5	110	259	90	58	2	.	.
5 - 9	104	711	377	227	7	29 054	40 864
10 - 19	59	816	514	240	14	37 641	46 129
20 - 49	34	968	679	254	28	62 331	64 392
50 und mehr	19	2 741	2 263	459	144	.	.
VI Gesundheitsgewerbe	243	2 130	1 507	362	9	126 493	59 386
unter 5	93	242	104	39	3	.	.
5 - 9	82	523	325	109	6	30 524	58 363
10 - 19	48	624	454	117	13	37 217	59 643
20 - 49	18	32 639	.
50 und mehr	2
VII Handwerke für den privaten Bedarf	660	2 713	1 541	488	4	74 100	27 313
unter 5	466	1 210	540	191	3	37 267	30 799
5 - 9	159	977	589	220	6	21 876	22 391
10 - 19	30	393	306	55	13	12 340	31 399
20 - 49	5	133	106	22	27	2 617	19 677
50 und mehr	-	-	-	-	-	-	-

Handwerkszählung 2009

2.3 Zulassungspflichtige Handwerksunternehmen, tätige Personen und Umsatz²⁾ nach Handwerkskammerbezirken, Gewerbegruppen und Beschäftigtengrößenklassen

Handwerkskammerbezirk ----- Gewerbegruppe ----- Unternehmen mit ... tätigen Personen	Zulassungs- pflichtige Handwerks- unter- nehmen *)	Tätige Personen am 31.12.2009				Umsatz ²⁾ 2009	
		ins- gesamt ¹⁾	darunter		je Unter- nehmen	insgesamt	je tätige Person
			sozialver- sicherungs- pflichtig Be- schäftigte	geringfügig entlohnte Be- schäftigte			
Lüneburg-Stade	9 721	79 706	59 743	9 811	8	7 361 326	92 356
unter 5	5 375	11 365	4 628	1 137	2	764 801	67 294
5 - 9	2 270	14 994	10 298	2 295	7	1 046 766	69 812
10 - 19	1 293	17 240	13 459	2 433	13	1 410 276	81 803
20 - 49	595	17 236	14 566	2 060	29	1 719 229	99 746
50 und mehr	188	18 871	16 792	1 886	100	2 420 254	128 253
I Bauhauptgewerbe	2 081	16 550	13 134	1 243	8	1 791 246	108 232
unter 5	1 140	2 273	888	187	2	187 629	82 547
5 - 9	501	3 311	2 456	329	7	259 800	78 466
10 - 19	279	3 743	3 105	352	13	357 998	95 645
20 - 49	125	3 636	3 270	239	29	424 438	116 732
50 und mehr	36	3 587	3 415	136	100	561 381	156 504
II Ausbaugewerbe	3 396	22 662	17 109	2 021	7	1 876 573	82 807
unter 5	2 029	4 072	1 659	315	2	286 865	70 448
5 - 9	716	4 763	3 448	556	7	352 146	73 934
10 - 19	439	5 751	4 729	565	13	441 625	76 791
20 - 49	179	5 119	4 496	440	29	446 541	87 232
50 und mehr	33	2 957	2 777	145	90	349 396	118 159
III Handwerke für den gewerblichen Bedarf	950	9 548	7 782	785	10	1 044 551	109 400
unter 5	503	990	398	73	2	79 371	80 173
5 - 9	202	1 361	945	204	7	119 771	88 002
10 - 19	128	1 740	1 408	202	14	165 802	95 289
20 - 49	84	2 497	2 224	187	30	289 156	115 801
50 und mehr	33	2 960	2 807	119	90	390 451	131 909
IV Kraftfahrzeuggewerbe	978	9 271	7 128	1 107	9	(1 572 755)	(169 642)
unter 5	480	1 087	472	96	2	89 496	82 333
5 - 9	260	1 712	1 192	247	7	172 751	100 906
10 - 19	144	1 955	1 503	302	14	272 758	139 518
20 - 49	65	1 846	1 552	229	28	/	/
50 und mehr	29	2 671	2 409	233	92	(673 682)	(252 221)
V Lebensmittelgewerbe	543	12 202	8 712	2 920	22	706 434	57 895
unter 5	114	266	95	50	2	18 546	69 722
5 - 9	153	1 058	549	352	7	52 654	49 767
10 - 19	133	1 822	1 130	549	14	80 614	44 245
20 - 49	89	2 691	1 853	745	30	116 100	43 144
50 und mehr	54	6 365	5 085	1 224	118	438 520	68 896
VI Gesundheitsgewerbe	427	3 578	2 477	646	8	214 541	59 961
unter 5	178	427	177	64	2	29 007	67 932
5 - 9	124	822	515	170	7	47 312	57 557
10 - 19	81	1 097	789	222	14	64 305	58 619
20 - 49	44	1 232	996	190	28	73 917	59 998
50 und mehr	-	-	-	-	-	-	-
VII Handwerke für den privaten Bedarf	1 346	5 895	3 401	1 089	4	155 226	26 332
unter 5	931	2 250	939	352	2	73 887	32 839
5 - 9	314	1 967	1 193	437	6	42 332	21 521
10 - 19	89	1 132	795	241	13	27 174	24 005
20 - 49	9	215	175	30	24	5 009	23 298
50 und mehr	3	331	299	29	110	6 824	20 616

Handwerkszählung 2009

2.3 Zulassungspflichtige Handwerksunternehmen, tätige Personen und Umsatz²⁾ nach Handwerkskammerbezirken, Gewerbegruppen und Beschäftigtengrößenklassen

Handwerkskammerbezirk ----- Gewerbegruppe ----- Unternehmen mit ... tätigen Personen	Zulassungs- pflichtige Handwerks- unter- nehmen *)	Tätige Personen am 31.12.2009				Umsatz ²⁾ 2009	
		ins- gesamt ¹⁾	darunter		je Unter- nehmen	insgesamt	je tätige Person
			sozialver- sicherungs- pflichtig Be- schäftigte	geringfügig entlohnte Be- schäftigte			
Oldenburg	6 317	68 032	51 979	9 527	11	7 673 074	112 786
unter 5	3 095	6 611	2 705	711	2	479 793	72 575
5 - 9	1 510	10 021	6 876	1 578	7	739 818	73 827
10 - 19	979	13 135	10 249	1 870	13	1 179 599	89 806
20 - 49	538	15 645	13 239	1 858	29	1 928 664	123 277
50 und mehr	195	22 620	18 910	3 510	116	3 345 200	147 887
I Bauhauptgewerbe	1 304	11 665	9 540	785	9	1 333 057	114 278
unter 5	684	1 417	595	113	2	121 237	85 559
5 - 9	291	1 937	1 463	178	7	169 891	87 708
10 - 19	201	2 746	2 306	233	14	265 778	96 787
20 - 49	106	3 039	2 764	169	29	367 931	121 070
50 und mehr	22	2 526	2 412	92	115	408 220	161 607
II Ausbaugewerbe	2 111	20 014	15 027	2 811	9	1 772 676	88 572
unter 5	1 092	2 167	874	171	2	159 032	73 388
5 - 9	485	3 231	2 347	378	7	248 446	76 894
10 - 19	337	4 497	3 654	493	13	380 168	84 538
20 - 49	160	4 558	4 003	394	28	440 087	96 553
50 und mehr	37	5 561	4 149	1 375	150	544 943	97 994
III Handwerke für den gewerblichen Bedarf	821	12 995	11 004	1 147	16	1 579 082	121 515
unter 5	324	624	232	59	2	62 852	100 724
5 - 9	174	1 166	817	169	7	93 597	80 272
10 - 19	146	1 983	1 560	270	14	191 708	96 676
20 - 49	118	3 514	3 026	369	30	408 169	116 155
50 und mehr	59	5 708	5 369	280	97	822 756	144 141
IV Kraftfahrzeuggewerbe	672	8 011	6 296	1 017	12	/	/
unter 5	268	602	266	57	2	62 077	103 118
5 - 9	190	1 288	875	211	7	135 043	104 847
10 - 19	112	1 515	1 170	230	14	(239 134)	(157 844)
20 - 49	77	2 252	1 868	307	29	/	/
50 und mehr	25	2 354	2 117	212	94	/	/
V Lebensmittelgewerbe	320	8 796	5 832	2 631	27	1 017 006	115 621
unter 5	63	155	46	46	2	13 355	86 161
5 - 9	78	538	270	189	7	31 200	57 993
10 - 19	85	1 134	627	418	13	46 960	41 411
20 - 49	50	1 525	969	503	31	90 562	59 385
50 und mehr	44	5 444	3 920	1 475	124	834 929	153 367
VI Gesundheitsgewerbe	258	2 423	1 728	424	9	147 880	61 032
unter 5	98	256	108	45	3	.	.
5 - 9	85	575	355	131	7	35 132	61 099
10 - 19	53	710	522	134	13	41 885	58 993
20 - 49	17	514	423	71	30	32 373	62 982
50 und mehr	5	368	320	43	74	.	.
VII Handwerke für den privaten Bedarf	831	4 128	2 552	712	5	218 256	52 872
unter 5	566	1 390	584	220	2	.	.
5 - 9	207	1 286	749	322	6	26 509	20 614
10 - 19	45	550	410	92	12	13 966	25 393
20 - 49	10	243	186	45	24	5 104	21 004
50 und mehr	3	659	623	33	220	.	.

Handwerkszählung 2009

2.3 Zulassungspflichtige Handwerksunternehmen, tätige Personen und Umsatz²⁾ nach Handwerkskammerbezirken, Gewerbegruppen und Beschäftigtengrößenklassen

Handwerkskammerbezirk ----- Gewerbegruppe ----- Unternehmen mit ... tätigen Personen	Zulassungs- pflichtige Handwerks- unter- nehmen *)	Tätige Personen am 31.12.2009				Umsatz ²⁾ 2009	
		ins- gesamt ¹⁾	darunter		je Unter- nehmen	insgesamt	je tätige Person
			sozialver- sicherungs- pflichtig Be- schäftigte	geringfügig entlohnte Be- schäftigte			
Osnabrück-Emsland	5 490	75 016	59 755	9 549	14	9 343 188	124 549
unter 5	2 416	5 310	2 165	625	2	413 931	77 953
5 - 9	1 319	8 845	5 845	1 608	7	706 948	79 926
10 - 19	939	12 488	9 363	2 149	13	1 226 934	98 249
20 - 49	563	16 559	13 707	2 285	29	1 859 444	112 292
50 und mehr	253	31 814	28 675	2 882	126	5 135 931	161 436
I Bauhauptgewerbe	936	13 634	11 700	970	15	1 945 721	142 711
unter 5	410	902	384	90	2	80 627	89 387
5 - 9	200	1 358	1 007	143	7	109 126	80 358
10 - 19	186	2 481	2 047	246	13	247 906	99 922
20 - 49	96	2 781	2 424	261	29	304 271	109 411
50 und mehr	44	6 112	5 838	230	139	1 203 791	196 955
II Ausbaugewerbe	1 803	19 266	15 561	1 835	11	2 063 429	107 102
unter 5	850	1 747	724	144	2	135 956	77 823
5 - 9	433	2 878	2 022	398	7	247 368	85 951
10 - 19	303	4 027	3 213	500	13	370 376	91 973
20 - 49	163	4 839	4 192	482	30	524 033	108 294
50 und mehr	54	5 775	5 410	311	107	785 696	136 051
III Handwerke für den gewerblichen Bedarf	796	18 000	15 860	1 322	23	2 412 318	134 018
unter 5	291	603	239	62	2	55 322	91 745
5 - 9	141	987	690	146	7	92 729	93 950
10 - 19	136	1 815	1 447	231	13	172 829	95 223
20 - 49	144	4 367	3 821	402	30	487 575	111 650
50 und mehr	84	10 228	9 663	481	122	1 603 863	156 811
IV Kraftfahrzeuggewerbe	706	9 209	7 240	1 229	13	2 173 509	236 020
unter 5	293	653	277	65	2	79 665	121 998
5 - 9	188	1 244	822	227	7	181 204	145 662
10 - 19	128	1 685	1 171	379	13	324 112	192 351
20 - 49	68	1 937	1 607	261	28	(411 119)	(212 245)
50 und mehr	29	3 690	3 363	297	127	1 177 409	319 081
V Lebensmittelgewerbe	300	8 420	5 516	2 588	28	506 633	60 170
unter 5	67	153	46	39	2	13 907	90 895
5 - 9	58	414	174	177	7	16 992	41 043
10 - 19	80	1 095	560	448	14	55 291	50 494
20 - 49	60	1 725	953	711	29	87 704	50 843
50 und mehr	35	5 033	3 783	1 213	144	332 739	66 111
VI Gesundheitsgewerbe	252	2 489	1 755	465	10	146 140	58 714
unter 5	96	238	90	44	2	.	.
5 - 9	82	29 838	.
10 - 19	51	681	473	153	13	40 220	59 060
20 - 49	18	546	427	101	30	33 116	60 652
50 und mehr	5

Handwerkszählung 2009

2.3 Zulassungspflichtige Handwerksunternehmen, tätige Personen und Umsatz²⁾ nach Handwerkskammerbezirken, Gewerbegruppen und Beschäftigtengrößenklassen

Beschäftigten-Größenklassen Handwerkskammerbezirk ----- Gewerbegruppe ----- Unternehmen mit ... tätigen Personen	Zulassungs- pflichtige Handwerks- unter- nehmen *)	Tätige Personen am 31.12.2009				Umsatz ²⁾ 2009	
		ins- gesamt ¹⁾	darunter		je Unter- nehmen	insgesamt	je tätige Person
			sozialver- sicherungs- pflichtig Be- schäftigte	geringfügig entlohnte Be- schäftigte			
Anzahl						1 000 Euro	Euro
VII Handwerke für den privaten Bedarf	697	3 998	2 123	1 140	6	95 438	23 871
unter 5	409	1 014	405	181	2	.	.
5 - 9	217	29 691	.
10 - 19	55	704	452	192	13	16 200	23 011
20 - 49	14	364	283	67	26	11 626	31 940
50 und mehr	2

*) Nur Unternehmen (einschl. der inzwischen inaktiven Unternehmen) mit steuerbarem Umsatz aus Lieferungen und Leistungen und/oder mit sozialversicherungspflichtig Beschäftigten im Berichtsjahr 2009.

1) Einschl. tätiger Unternehmer (geschätzt).

2) Mit geschätzten Umsätzen bei Organschaftsmitgliedern; ohne Umsatzsteuer.

Handwerkszählung 2009

2.4 Zulassungspflichtige Handwerksunternehmen, tätige Personen und Umsatz²⁾ nach Handwerkskammerbezirken, Gewerbegruppen und Umsatzgrößenklassen

Handwerkskammerbezirk ----- Gewerbegruppe ----- Umsatz von ... bis unter ... Euro	Zulassungs- pflichtige Handwerks- unter- nehmen *)	Tätige Personen am 31.12.2009				Umsatz ²⁾ 2009	
		ins- gesamt ¹⁾	darunter		je Unter- nehmen	insgesamt	je tätige Person
			sozialver- sicherungs- pflichtig Be- schäftigte	geringfügig entlohnte Be- schäftigte			
Anzahl						1 000 Euro	Euro
Zulassungspflichtiges Handwerk insgesamt	40 581	393 883	302 806	48 818	10	39 347 919	99 897
unter 50 000	4 977	8 221	2 064	1 019	2	151 338	18 409
50 000 - 125 000	8 181	19 694	7 857	3 286	2	684 526	34 758
125 000 - 250 000	8 096	29 258	15 916	4 848	4	1 439 969	49 216
250 000 - 500 000	7 129	42 878	28 258	7 129	6	2 553 542	59 554
500 000 - 5 Mill.	10 984	174 382	139 983	23 037	16	14 964 688	85 816
5 Mill. und mehr	1 214	119 450	108 728	9 499	98	19 553 856	163 699
I Bauhauptgewerbe	7 386	67 114	54 393	5 064	9	7 489 443	111 593
unter 50 000	809	1 244	329	78	2	23 942	19 246
50 000 - 125 000	1 299	2 440	769	304	2	109 125	44 723
125 000 - 250 000	1 330	4 291	2 336	552	3	240 746	56 105
250 000 - 500 000	1 352	7 238	5 070	759	5	488 348	67 470
500 000 - 5 Mill.	2 384	33 325	28 220	2 676	14	3 313 099	99 418
5 Mill. und mehr	212	18 576	17 669	695	88	3 314 183	178 412
II Ausbaugewerbe	14 142	112 472	86 683	11 115	8	10 144 963	90 200
unter 50 000	1 575	2 037	322	99	1	48 926	24 019
50 000 - 125 000	2 896	4 959	1 530	436	2	244 730	49 351
125 000 - 250 000	2 800	8 673	4 689	1 051	3	509 939	58 796
250 000 - 500 000	2 747	15 047	10 310	1 852	5	984 628	65 437
500 000 - 5 Mill.	3 890	57 473	47 999	5 463	15	4 920 374	85 612
5 Mill. und mehr	234	24 283	21 833	2 214	104	3 436 366	141 513
III Handwerke für den gewerblichen Bedarf	4 391	62 510	52 964	5 027	14	7 407 711	118 504
unter 50 000	410	540	80	41	1	12 674	23 470
50 000 - 125 000	696	1 203	364	117	2	56 937	47 329
125 000 - 250 000	625	1 977	1 033	296	3	114 096	57 712
250 000 - 500 000	720	3 950	2 654	550	5	258 696	65 493
500 000 - 5 Mill.	1 634	27 263	22 828	2 758	17	2 529 178	92 770
5 Mill. und mehr	306	27 577	26 005	1 265	90	4 436 130	160 863
IV Kraftfahrzeuggewerbe	4 384	44 880	34 866	5 390	10	(8 740 319)	(194 749)
unter 50 000	328	581	194	43	2	9 720	16 730
50 000 - 125 000	628	1 173	408	99	2	53 501	45 610
125 000 - 250 000	734	2 162	1 096	262	3	135 873	62 846
250 000 - 500 000	797	3 945	2 499	600	5	283 826	71 946
500 000 - 5 Mill.	1 544	17 835	13 509	2 718	12	2 372 459	133 023
5 Mill. und mehr	353	19 184	17 160	1 668	54	(5 884 940)	(306 763)
V Lebensmittelgewerbe	2 338	54 126	38 239	13 438	23	3 415 831	63 109
unter 50 000	94	246	80	69	3	2 124	8 634
50 000 - 125 000	222	601	213	158	3	20 042	33 348
125 000 - 250 000	451	2 310	986	860	5	84 242	36 468
250 000 - 500 000	639	5 862	3 199	1 994	9	231 146	39 431
500 000 - 5 Mill.	839	25 325	17 192	7 239	30	1 091 052	43 082
5 Mill. und mehr	93	19 782	16 569	3 118	213	1 987 225	100 456
VI Gesundheitsgewerbe	1 985	19 676	14 281	3 280	10	1 181 818	60 064
unter 50 000	95	232	109	25	2	2 476	10 672
50 000 - 125 000	231	476	145	86	2	20 543	43 158
125 000 - 250 000	475	1 655	784	365	3	89 162	53 874
250 000 - 500 000	601	3 804	2 331	833	6	215 325	56 605
500 000 - 5 Mill.	570	9 741	7 612	1 517	17	621 170	63 769
5 Mill. und mehr	13	3 768	3 300	454	290	233 142	61 874
VII Handwerke für den privaten Bedarf	5 955	33 105	21 380	5 504	6	967 834	29 235
unter 50 000	1 666	3 341	950	664	2	51 476	15 407
50 000 - 125 000	2 209	8 842	4 428	2 086	4	179 648	20 318
125 000 - 250 000	1 681	8 190	4 992	1 462	5	265 911	32 468
250 000 - 500 000	273	3 032	2 195	541	11	91 573	30 202
500 000 - 5 Mill.	123	3 420	2 623	666	28	117 356	34 315
5 Mill. und mehr	3	6 280	6 192	85	2 093	/	/

Handwerkszählung 2009

2.4 Zulassungspflichtige Handwerksunternehmen, tätige Personen und Umsatz²⁾ nach Handwerkskammerbezirken, Gewerbegruppen und Umsatzgrößenklassen

Handwerkskammerbezirk ----- Gewerbegruppe ----- Umsatz von ... bis unter ... Euro	Zulassungs- pflichtige Handwerks- unter- nehmen *)	Tätige Personen am 31.12.2009				Umsatz ²⁾ 2009	
		ins- gesamt ¹⁾	darunter		je Unter- nehmen	insgesamt	je tätige Person
			sozialver- sicherungs- pflichtig Be- schäftigte	geringfügig entlohnte Be- schäftigte			
Anzahl						1 000 Euro	Euro
Ostfriesland, Aurich	2 480	28 000	21 771	3 659	11	2 581 320	92 190
unter 50 000	297	553	144	102	2	9 472	17 128
50 000 - 125 000	436	1 143	476	214	3	36 496	31 930
125 000 - 250 000	476	1 710	919	292	4	84 366	49 337
250 000 - 500 000	436	2 767	1 800	520	6	156 443	56 539
500 000 - 5 Mill.	748	11 508	9 012	1 720	15	1 002 001	87 070
5 Mill. und mehr	87	10 319	9 420	811	119	1 292 542	125 258
I Bauhauptgewerbe	496	5 090	4 155	423	10	494 197	97 092
unter 50 000	60	81	12	6	1	.	.
50 000 - 125 000	76	148	47	23	2	6 313	42 655
125 000 - 250 000	78	241	131	28	3	.	.
250 000 - 500 000	86	462	332	42	5	31 003	67 106
500 000 - 5 Mill.	179	2 582	2 145	253	14	245 150	94 946
5 Mill. und mehr	17	1 576	1 488	71	93	196 124	124 444
II Ausbaugewerbe	799	8 642	7 104	713	11	802 802	92 895
unter 50 000	78	97	17	1	1	2 669	27 515
50 000 - 125 000	143	278	107	23	2	12 274	44 151
125 000 - 250 000	148	426	220	51	3	26 610	62 465
250 000 - 500 000	167	971	682	118	6	58 388	60 132
500 000 - 5 Mill.	243	3 530	2 879	399	15	303 511	85 980
5 Mill. und mehr	20	3 340	3 199	121	167	399 350	119 566
III Handwerke für den gewerblichen Bedarf	266	5 319	4 705	341	20	637 948	119 938
unter 50 000	20	28	6	2	1	683	24 393
50 000 - 125 000	36	57	19	1	2	2 740	48 070
125 000 - 250 000	42	162	88	31	4	7 995	49 352
250 000 - 500 000	36	202	136	30	6	13 054	64 624
500 000 - 5 Mill.	104	1 773	1 469	195	17	163 500	92 217
5 Mill. und mehr	28	3 097	2 987	82	111	449 976	145 294
IV Kraftfahrzeuggewerbe	279	2 885	2 183	411	10	416 561	144 389
unter 50 000	11	355	.
50 000 - 125 000	29	2 521	.
125 000 - 250 000	43	131	71	14	3	8 014	61 176
250 000 - 500 000	55	292	181	55	5	20 347	69 682
500 000 - 5 Mill.	126	1 576	1 170	274	13	189 048	119 954
5 Mill. und mehr	15	819	741	62	55	196 276	239 653
V Lebensmittelgewerbe	165	3 709	2 283	1 256	22	137 142	36 975
unter 50 000	11	94	46	36	9	.	.
50 000 - 125 000	14	37	11	12	3	.	.
125 000 - 250 000	29	162	73	58	6	5 805	35 833
250 000 - 500 000	50	475	237	187	10	18 149	38 208
500 000 - 5 Mill.	54	1 454	911	488	27	60 798	41 814
5 Mill. und mehr	7	1 487	1 005	475	212	50 816	34 174
VI Gesundheitsgewerbe	111	875	555	198	8	51 441	58 790
unter 50 000	1
50 000 - 125 000	14
125 000 - 250 000	32	93	37	19	3	.	.
250 000 - 500 000	32	239	140	65	7	11 517	48 188
500 000 - 5 Mill.	32	500	362	104	16	32 879	65 758
5 Mill. und mehr	-	-	-	-	-	-	-
VII Handwerke für den privaten Bedarf	364	1 480	786	317	4	41 229	27 857
unter 50 000	116	234	57	56	2	3 660	15 641
50 000 - 125 000	124	532	262	140	4	10 128	19 038
125 000 - 250 000	104	495	299	91	5	16 341	33 012
250 000 - 500 000	10	126	92	23	13	3 985	31 627
500 000 - 5 Mill.	10	93	76	7	9	7 115	76 505
5 Mill. und mehr	-	-	-	-	-	-	-

Handwerkszählung 2009

2.4 Zulassungspflichtige Handwerksunternehmen, tätige Personen und Umsatz²⁾ nach Handwerkskammerbezirken, Gewerbegruppen und Umsatzgrößenklassen

Handwerkskammerbezirk ----- Gewerbegruppe ----- Umsatz von ... bis unter ... Euro	Zulassungs- pflichtige Handwerks- unter- nehmen *)	Tätige Personen am 31.12.2009				Umsatz ²⁾ 2009	
		ins- gesamt ¹⁾	darunter		je Unter- nehmen	insgesamt	je tätige Person
			sozialver- sicherungs- pflichtig Be- schäftigte	geringfügig entlohnte Be- schäftigte			
Anzahl						1 000 Euro	Euro
Braunschweig	3 673	38 456	30 486	4 116	10	2 683 455	69 780
unter 50 000	483	883	238	144	2	14 056	15 918
50 000 - 125 000	753	1 994	814	390	3	63 181	31 686
125 000 - 250 000	759	3 002	1 690	507	4	135 577	45 162
250 000 - 500 000	692	4 371	2 925	710	6	247 740	56 678
500 000 - 5 Mill.	917	15 194	12 524	1 717	17	1 209 987	79 636
5 Mill. und mehr	69	13 012	12 295	648	189	1 012 914	77 845
I Bauhauptgewerbe	576	4 733	3 735	392	8	426 406	90 092
unter 50 000	53	118	56	6	2	.	.
50 000 - 125 000	81	154	40	26	2	6 792	44 104
125 000 - 250 000	126	479	268	77	4	.	.
250 000 - 500 000	125	764	545	85	6	46 886	61 369
500 000 - 5 Mill.	178	2 354	1 988	185	13	223 583	94 980
5 Mill. und mehr	13	864	838	13	66	124 726	144 359
II Ausbaugewerbe	1 274	10 143	7 984	827	8	808 841	79 744
unter 50 000	127	177	33	12	1	3 782	21 367
50 000 - 125 000	244	432	138	44	2	21 090	48 819
125 000 - 250 000	259	914	516	120	4	46 990	51 411
250 000 - 500 000	263	1 484	1 014	190	6	93 730	63 160
500 000 - 5 Mill.	365	5 573	4 774	423	15	458 126	82 205
5 Mill. und mehr	16	1 563	1 509	38	98	185 123	118 441
III Handwerke für den gewerblichen Bedarf	290	2 977	2 407	270	10	259 763	87 257
unter 50 000	31	39	5	1	1	968	24 821
50 000 - 125 000	47	83	27	7	2	3 736	45 012
125 000 - 250 000	47	161	91	22	3	8 471	52 615
250 000 - 500 000	48	269	184	36	6	17 058	63 413
500 000 - 5 Mill.	111	1 814	1 532	167	16	167 359	92 260
5 Mill. und mehr	6	611	568	37	102	62 171	101 753
IV Kraftfahrzeuggewerbe	377	2 941	2 238	300	8	545 646	185 531
unter 50 000	36	871	.
50 000 - 125 000	68	152	63	16	2	5 714	37 592
125 000 - 250 000	62	185	94	19	3	11 232	60 714
250 000 - 500 000	85	29 786	.
500 000 - 5 Mill.	103	1 359	1 092	161	13	165 188	121 551
5 Mill. und mehr	23	332 855	.
V Lebensmittelgewerbe	246	5 923	4 721	939	24	291 022	49 134
unter 50 000	13	23	6	4	2	266	11 565
50 000 - 125 000	30	98	44	22	3	2 907	29 663
125 000 - 250 000	51	302	147	103	6	9 833	32 560
250 000 - 500 000	68	644	386	185	9	24 496	38 037
500 000 - 5 Mill.	78	2 450	1 819	544	31	106 766	43 578
5 Mill. und mehr	6	2 406	2 319	81	401	146 754	60 995
VI Gesundheitsgewerbe	238	2 732	1 802	684	11	130 442	47 746
unter 50 000	16
50 000 - 125 000	35	70	22	13	2	3 063	43 757
125 000 - 250 000	53	218	115	49	4	.	.
250 000 - 500 000	70	453	283	98	6	24 641	54 395
500 000 - 5 Mill.	61	1 080	856	159	18	69 228	64 100
5 Mill. und mehr	3
VII Handwerke für den privaten Bedarf	672	9 007	7 599	704	13	/	/
unter 50 000	207	430	112	105	2	6 511	15 142
50 000 - 125 000	248	1 005	480	262	4	19 879	19 780
125 000 - 250 000	161	743	459	117	5	.	.
250 000 - 500 000	33	11 143	.
500 000 - 5 Mill.	21	564	463	78	27	19 737	34 995
5 Mill. und mehr	2

Handwerkszählung 2009

2.4 Zulassungspflichtige Handwerksunternehmen, tätige Personen und Umsatz²⁾ nach Handwerkskammerbezirken, Gewerbegruppen und Umsatzgrößenklassen

Handwerkskammerbezirk ----- Gewerbegruppe ----- Umsatz von ... bis unter ... Euro	Zulassungs- pflichtige Handwerks- unter- nehmen *)	Tätige Personen am 31.12.2009				Umsatz ²⁾ 2009	
		ins- gesamt ¹⁾	darunter		je Unter- nehmen	insgesamt	je tätige Person
			sozialver- sicherungs- pflichtig Be- schäftigte	geringfügig entlohnte Be- schäftigte			
Anzahl						1 000 Euro	Euro
Hannover	8 489	68 757	52 162	7 735	8	6 373 181	92 691
unter 50 000	1 136	1 822	435	212	2	34 493	18 931
50 000 - 125 000	1 859	4 314	1 712	651	2	154 910	35 909
125 000 - 250 000	1 787	6 312	3 433	989	4	317 583	50 314
250 000 - 500 000	1 505	8 843	5 929	1 334	6	538 734	60 922
500 000 - 5 Mill.	2 031	30 899	25 116	3 693	15	2 604 891	84 303
5 Mill. und mehr	171	16 567	15 537	856	97	2 722 570	164 337
I Bauhauptgewerbe	1 307	9 665	7 498	813	7	974 885	100 868
unter 50 000	143	203	34	21	1	4 303	21 197
50 000 - 125 000	249	454	154	36	2	20 898	46 031
125 000 - 250 000	251	776	399	112	3	46 102	59 410
250 000 - 500 000	268	1 444	1 000	167	5	96 157	66 591
500 000 - 5 Mill.	369	4 951	4 176	402	13	486 077	98 178
5 Mill. und mehr	27	1 837	1 735	75	68	321 348	174 931
II Ausbaugewerbe	3 191	21 457	16 261	1 894	7	1 945 361	90 663
unter 50 000	395	510	83	24	1	12 046	23 620
50 000 - 125 000	699	1 171	351	93	2	58 998	50 383
125 000 - 250 000	666	1 986	1 076	212	3	121 533	61 195
250 000 - 500 000	609	3 305	2 272	402	5	219 620	66 451
500 000 - 5 Mill.	783	10 780	8 992	985	14	922 415	85 567
5 Mill. und mehr	39	3 705	3 487	178	95	610 749	164 845
III Handwerke für den gewerblichen Bedarf	815	8 273	6 700	733	10	814 600	98 465
unter 50 000	93	124	19	9	1	2 935	23 669
50 000 - 125 000	136	259	89	29	2	11 271	43 517
125 000 - 250 000	119	353	171	53	3	21 415	60 666
250 000 - 500 000	133	696	461	98	5	47 851	68 751
500 000 - 5 Mill.	308	5 040	4 283	446	16	470 919	93 436
5 Mill. und mehr	26	1 801	1 677	98	69	260 209	144 480
IV Kraftfahrzeuggewerbe	897	8 448	6 616	874	9	(1 666 913)	(197 315)
unter 50 000	91	125	20	8	1	2 667	21 336
50 000 - 125 000	152	273	91	23	2	13 199	48 348
125 000 - 250 000	155	466	228	63	3	28 420	60 987
250 000 - 500 000	156	775	490	112	5	56 208	72 526
500 000 - 5 Mill.	279	3 088	2 347	451	11	395 322	128 019
5 Mill. und mehr	64	3 721	3 440	217	58	(1 171 097)	(314 726)
V Lebensmittelgewerbe	438	9 581	7 252	1 866	22	444 291	46 372
unter 50 000	14	24	8	1	2	197	8 208
50 000 - 125 000	48	149	57	40	3	4 135	27 752
125 000 - 250 000	79	383	181	121	5	14 780	38 590
250 000 - 500 000	134	1 181	695	345	9	48 038	40 676
500 000 - 5 Mill.	153	4 632	3 335	1 134	30	190 685	41 167
5 Mill. und mehr	10	3 212	2 976	225	321	186 456	58 050
VI Gesundheitsgewerbe	456	5 449	4 457	501	12	364 881	66 963
unter 50 000	18	32	12	2	2	524	16 375
50 000 - 125 000	57	118	38	18	2	4 986	42 254
125 000 - 250 000	119	396	181	88	3	21 777	54 992
250 000 - 500 000	145	837	558	122	6	50 998	60 930
500 000 - 5 Mill.	112	1 775	1 446	208	16	113 885	64 161
5 Mill. und mehr	5	2 291	2 222	63	458	172 711	75 387
VII Handwerke für den privaten Bedarf	1 385	5 884	3 378	1 054	4	162 250	27 575
unter 50 000	382	804	259	147	2	11 821	14 703
50 000 - 125 000	518	1 890	932	412	4	41 423	21 917
125 000 - 250 000	398	1 952	1 197	340	5	63 556	32 559
250 000 - 500 000	60	605	453	88	10	19 862	32 830
500 000 - 5 Mill.	27	633	537	67	23	25 588	40 423
5 Mill. und mehr	-	-	-	-	-	-	-

Handwerkszählung 2009

2.4 Zulassungspflichtige Handwerksunternehmen, tätige Personen und Umsatz²⁾ nach Handwerkskammerbezirken, Gewerbegruppen und Umsatzgrößenklassen

Handwerkskammerbezirk ----- Gewerbegruppe ----- Umsatz von ... bis unter ... Euro	Zulassungs- pflichtige Handwerks- unter- nehmen *)	Tätige Personen am 31.12.2009				Umsatz ²⁾ 2009	
		ins- gesamt ¹⁾	darunter		je Unter- nehmen	insgesamt	je tätige Person
			sozialver- sicherungs- pflichtig Be- schäftigte	geringfügig entlohnte Be- schäftigte			
Anzahl						1 000 Euro	Euro
Hildesheim-Süd-niedersachsen	4 411	35 916	26 910	4 421	8	3 332 375	92 782
unter 50 000	580	962	233	127	2	17 501	18 192
50 000 - 125 000	958	2 291	925	369	2	80 442	35 111
125 000 - 250 000	949	3 545	1 927	629	4	168 802	47 617
250 000 - 500 000	775	4 511	2 987	712	6	275 712	61 120
500 000 - 5 Mill.	1 043	15 758	12 847	1 832	15	1 331 340	84 487
5 Mill. und mehr	106	8 849	7 991	752	83	1 458 578	164 830
I Bauhauptgewerbe	686	5 777	4 631	438	8	523 931	90 693
unter 50 000	84	132	38	7	2	2 462	18 652
50 000 - 125 000	117	227	75	31	2	9 741	42 912
125 000 - 250 000	135	508	290	74	4	24 963	49 140
250 000 - 500 000	125	696	513	55	6	44 818	64 394
500 000 - 5 Mill.	211	3 233	2 785	234	15	304 369	94 144
5 Mill. und mehr	14	981	930	37	70	137 578	140 243
II Ausbaugewerbe	1 568	10 288	7 637	1 014	7	875 281	85 078
unter 50 000	190	247	30	16	1	5 799	23 478
50 000 - 125 000	359	630	201	59	2	30 677	48 694
125 000 - 250 000	324	1 039	547	150	3	58 904	56 693
250 000 - 500 000	306	1 574	1 050	203	5	108 316	68 816
500 000 - 5 Mill.	369	5 011	4 133	495	14	411 970	82 213
5 Mill. und mehr	20	1 787	1 676	91	89	259 615	145 280
III Handwerke für den gewerblichen Bedarf	453	5 398	4 506	429	12	659 449	122 165
unter 50 000	50	66	12	4	1	1 464	22 182
50 000 - 125 000	78	142	41	20	2	6 346	44 690
125 000 - 250 000	67	226	122	36	3	11 863	52 491
250 000 - 500 000	84	481	329	64	6	31 192	64 848
500 000 - 5 Mill.	149	2 456	2 084	221	16	210 478	85 700
5 Mill. und mehr	25	2 027	1 918	84	81	398 106	196 402
IV Kraftfahrzeuggewerbe	475	4 115	3 165	452	9	/	/
unter 50 000	45	64	11	5	1	1 456	22 750
50 000 - 125 000	75	6 388	.
125 000 - 250 000	91	280	153	33	3	16 917	60 418
250 000 - 500 000	91	429	268	66	5	31 642	73 758
500 000 - 5 Mill.	142	1 665	1 310	205	12	(224 702)	(134 956)
5 Mill. und mehr	31	/	.
V Lebensmittelgewerbe	326	5 495	3 923	1 238	17	313 303	57 016
unter 50 000	15	30	6	9	2	345	11 500
50 000 - 125 000	50	122	39	32	2	.	.
125 000 - 250 000	87	419	188	143	5	15 697	37 463
250 000 - 500 000	77	657	377	201	9	27 173	41 359
500 000 - 5 Mill.	82	1 856	1 322	448	23	87 838	47 327
5 Mill. und mehr	15	2 411	1 991	405	161	.	.
VI Gesundheitsgewerbe	243	2 130	1 507	362	9	126 493	59 386
unter 50 000	15	29	9	5	2	419	14 448
50 000 - 125 000	23
125 000 - 250 000	62	221	106	50	4	11 865	53 688
250 000 - 500 000	66	422	260	89	6	24 108	57 128
500 000 - 5 Mill.	76	1 308	1 023	204	17	81 085	61 992
5 Mill. und mehr	1
VII Handwerke für den privaten Bedarf	660	2 713	1 541	488	4	74 100	27 313
unter 50 000	181	394	127	81	2	5 556	14 102
50 000 - 125 000	256	986	513	205	4	20 590	20 882
125 000 - 250 000	183	852	521	143	5	28 593	33 560
250 000 - 500 000	26	252	190	34	10	8 463	33 583
500 000 - 5 Mill.	14	229	190	25	16	10 898	47 590
5 Mill. und mehr	-	-	-	-	-	-	-

Handwerkszählung 2009

2.4 Zulassungspflichtige Handwerksunternehmen, tätige Personen und Umsatz²⁾ nach Handwerkskammerbezirken, Gewerbegruppen und Umsatzgrößenklassen

Handwerkskammerbezirk ----- Gewerbegruppe ----- Umsatz von ... bis unter ... Euro	Zulassungs- pflichtige Handwerks- unter- nehmen *)	Tätige Personen am 31.12.2009				Umsatz ²⁾ 2009	
		ins- gesamt ¹⁾	darunter		je Unter- nehmen	insgesamt	je tätige Person
			sozialver- sicherungs- pflichtig Be- schäftigte	geringfügig entlohnte Be- schäftigte			
Anzahl						1 000 Euro	Euro
Lüneburg-Stade	9 721	79 706	59 743	9 811	8	7 361 326	92 356
unter 50 000	1 239	1 992	500	215	2	38 517	19 336
50 000 - 125 000	2 096	4 725	1 819	713	2	175 181	37 075
125 000 - 250 000	1 994	6 910	3 762	1 063	3	354 621	51 320
250 000 - 500 000	1 715	10 257	6 754	1 686	6	611 346	59 603
500 000 - 5 Mill.	2 471	38 924	31 495	4 856	16	3 283 351	84 353
5 Mill. und mehr	206	16 898	15 413	1 278	82	2 898 310	171 518
I Bauhauptgewerbe	2 081	16 550	13 134	1 243	8	1 791 246	108 232
unter 50 000	245	366	91	21	1	7 589	20 735
50 000 - 125 000	407	738	201	105	2	34 448	46 678
125 000 - 250 000	390	1 155	627	120	3	69 780	60 416
250 000 - 500 000	363	1 929	1 336	206	5	130 885	67 851
500 000 - 5 Mill.	620	8 153	6 893	624	13	814 513	99 903
5 Mill. und mehr	56	4 209	3 986	167	75	734 031	174 396
II Ausbaugewerbe	3 396	22 662	17 109	2 021	7	1 876 573	82 807
unter 50 000	397	508	80	20	1	12 548	24 701
50 000 - 125 000	738	1 218	365	96	2	61 647	50 613
125 000 - 250 000	714	2 122	1 121	255	3	130 460	61 480
250 000 - 500 000	652	3 535	2 408	433	5	232 163	65 676
500 000 - 5 Mill.	868	12 800	10 770	1 130	15	1 091 168	85 248
5 Mill. und mehr	27	2 479	2 365	87	92	348 587	140 616
III Handwerke für den gewerblichen Bedarf	950	9 548	7 782	785	10	1 044 551	109 400
unter 50 000	103	124	11	8	1	3 294	26 565
50 000 - 125 000	200	328	93	29	2	16 558	50 482
125 000 - 250 000	136	452	252	62	3	25 178	55 704
250 000 - 500 000	163	809	513	123	5	57 354	70 895
500 000 - 5 Mill.	307	4 814	4 087	410	16	449 302	93 332
5 Mill. und mehr	41	3 021	2 826	153	74	492 865	163 146
IV Kraftfahrzeuggewerbe	978	9 271	7 128	1 107	9	(1 572 755)	(169 642)
unter 50 000	79	227	127	17	3	2 365	10 419
50 000 - 125 000	160	278	83	21	2	13 354	48 036
125 000 - 250 000	174	525	274	60	3	32 021	60 992
250 000 - 500 000	188	990	646	148	5	66 415	67 086
500 000 - 5 Mill.	314	3 745	2 872	544	12	483 569	129 124
5 Mill. und mehr	63	3 506	3 126	317	56	(975 031)	(278 104)
V Lebensmittelgewerbe	543	12 202	8 712	2 920	22	706 434	57 895
unter 50 000	17	29	5	6	2	411	14 172
50 000 - 125 000	46	117	42	28	3	4 129	35 291
125 000 - 250 000	97	486	196	188	5	17 677	36 372
250 000 - 500 000	148	1 304	734	417	9	54 015	41 423
500 000 - 5 Mill.	216	6 583	4 625	1 727	30	282 406	42 899
5 Mill. und mehr	19	3 683	3 110	554	194	347 796	94 433
VI Gesundheitsgewerbe	427	3 578	2 477	646	8	214 541	59 961
unter 50 000	25	37	9	2	1	659	17 811
50 000 - 125 000	53	107	33	19	2	4 896	45 757
125 000 - 250 000	90	307	151	62	3	17 120	55 765
250 000 - 500 000	130	860	520	201	7	46 986	54 635
500 000 - 5 Mill.	129	2 267	1 764	362	18	144 880	63 908
5 Mill. und mehr	-	-	-	-	-	-	-
VII Handwerke für den privaten Bedarf	1 346	5 895	3 401	1 089	4	155 226	26 332
unter 50 000	373	701	177	141	2	11 651	16 621
50 000 - 125 000	492	1 939	1 002	415	4	40 149	20 706
125 000 - 250 000	393	1 863	1 141	316	5	62 385	33 486
250 000 - 500 000	71	830	597	158	12	23 528	28 347
500 000 - 5 Mill.	17	562	484	59	33	17 513	31 162
5 Mill. und mehr	-	-	-	-	-	-	-

Handwerkszählung 2009

2.4 Zulassungspflichtige Handwerksunternehmen, tätige Personen und Umsatz²⁾ nach Handwerkskammerbezirken, Gewerbegruppen und Umsatzgrößenklassen

Handwerkskammerbezirk ----- Gewerbegruppe ----- Umsatz von ... bis unter ... Euro	Zulassungs- pflichtige Handwerks- unter- nehmen *)	Tätige Personen am 31.12.2009				Umsatz ²⁾ 2009	
		ins- gesamt ¹⁾	darunter		je Unter- nehmen	insgesamt	je tätige Person
			sozialver- sicherungs- pflichtig Be- schäftigte	geringfügig entlohnte Be- schäftigte			
Anzahl						1 000 Euro	Euro
Oldenburg	6 317	68 032	51 979	9 527	11	7 673 074	112 786
unter 50 000	731	1 093	238	107	1	22 308	20 410
50 000 - 125 000	1 196	2 911	1 186	484	2	99 614	34 220
125 000 - 250 000	1 128	4 011	2 161	679	4	200 099	49 888
250 000 - 500 000	1 084	6 481	4 269	1 086	6	388 859	60 000
500 000 - 5 Mill.	1 921	31 351	25 071	4 298	16	2 773 615	88 470
5 Mill. und mehr	257	22 185	19 054	2 873	86	4 188 579	188 802
I Bauhauptgewerbe	1 304	11 665	9 540	785	9	1 333 057	114 278
unter 50 000	137	171	26	5	1	4 325	25 292
50 000 - 125 000	231	424	139	45	2	19 336	45 604
125 000 - 250 000	211	647	349	76	3	38 040	58 794
250 000 - 500 000	241	1 176	813	118	5	85 969	73 103
500 000 - 5 Mill.	451	6 390	5 487	443	14	678 433	106 171
5 Mill. und mehr	33	2 857	2 726	98	87	506 954	177 443
II Ausbaugewerbe	2 111	20 014	15 027	2 811	9	1 772 676	88 572
unter 50 000	229	277	36	10	1	7 114	25 682
50 000 - 125 000	413	714	215	73	2	34 197	47 895
125 000 - 250 000	383	1 219	675	145	3	69 144	56 722
250 000 - 500 000	381	2 151	1 508	245	6	137 787	64 057
500 000 - 5 Mill.	656	9 858	8 231	954	15	864 567	87 702
5 Mill. und mehr	49	5 795	4 362	1 384	118	659 867	113 868
III Handwerke für den gewerblichen Bedarf	821	12 995	11 004	1 147	16	1 579 082	121 515
unter 50 000	67	101	19	14	2	2 021	20 010
50 000 - 125 000	112	189	53	21	2	9 245	48 915
125 000 - 250 000	113	344	169	57	3	20 335	59 113
250 000 - 500 000	134	766	536	93	6	48 970	63 930
500 000 - 5 Mill.	321	5 466	4 477	657	17	507 411	92 830
5 Mill. und mehr	74	6 129	5 750	305	83	991 100	161 707
IV Kraftfahrzeuggewerbe	672	8 011	6 296	1 017	12	/	/
unter 50 000	36	1 127	.
50 000 - 125 000	72	140	57	9	2	6 042	43 157
125 000 - 250 000	102	294	147	40	3	19 043	64 772
250 000 - 500 000	116	40 303	.
500 000 - 5 Mill.	267	3 085	2 367	441	12	418 131	135 537
5 Mill. und mehr	79	/	.
V Lebensmittelgewerbe	320	8 796	5 832	2 631	27	1 017 006	115 621
unter 50 000	12	20	4	4	2	.	.
50 000 - 125 000	18	36	10	8	2	.	.
125 000 - 250 000	54	299	109	136	6	10 233	34 224
250 000 - 500 000	86	828	428	310	10	31 222	37 708
500 000 - 5 Mill.	130	4 580	2 910	1 532	35	195 083	42 595
5 Mill. und mehr	20	3 033	2 371	641	152	.	.
VI Gesundheitsgewerbe	258	2 423	1 728	424	9	147 880	61 032
unter 50 000	7
50 000 - 125 000	26	44	11	6	2	.	.
125 000 - 250 000	54	195	95	43	4	.	.
250 000 - 500 000	86	557	324	144	6	31 061	55 765
500 000 - 5 Mill.	84	1 480	1 170	220	18	95 790	64 723
5 Mill. und mehr	1
VII Handwerke für den privaten Bedarf	831	4 128	2 552	712	5	218 256	52 872
unter 50 000	243	468	142	73	2	7 267	15 528
50 000 - 125 000	324	1 364	701	322	4	26 881	19 707
125 000 - 250 000	211	1 013	617	182	5	.	.
250 000 - 500 000	40	13 547	.
500 000 - 5 Mill.	12	492	429	51	41	14 200	28 862
5 Mill. und mehr	1

Handwerkszählung 2009

2.4 Zulassungspflichtige Handwerksunternehmen, tätige Personen und Umsatz²⁾ nach Handwerkskammerbezirken, Gewerbegruppen und Umsatzgrößenklassen

Handwerkskammerbezirk ----- Gewerbegruppe ----- Umsatz von ... bis unter ... Euro	Zulassungs- pflichtige Handwerks- unter- nehmen *)	Tätige Personen am 31.12.2009				Umsatz ²⁾ 2009	
		ins- gesamt ¹⁾	darunter		je Unter- nehmen	insgesamt	je tätige Person
			sozialver- sicherungs- pflichtig Be- schäftigte	geringfügig entlohnte Be- schäftigte			
Anzahl						1 000 Euro	Euro
Osnabrück-Emsland	5 490	75 016	59 755	9 549	14	9 343 188	124 549
unter 50 000	511	916	276	112	2	14 991	16 366
50 000 - 125 000	883	2 316	925	465	3	74 702	32 255
125 000 - 250 000	1 003	3 768	2 024	689	4	178 921	47 484
250 000 - 500 000	922	5 648	3 594	1 081	6	334 708	59 261
500 000 - 5 Mill.	1 853	30 748	23 918	4 921	17	2 759 503	89 746
5 Mill. und mehr	318	31 620	29 018	2 281	99	5 980 363	189 132
I Bauhauptgewerbe	936	13 634	11 700	970	15	1 945 721	142 711
unter 50 000	87	173	72	12	2	2 210	12 775
50 000 - 125 000	138	295	113	38	2	11 597	39 312
125 000 - 250 000	139	485	272	65	3	24 888	51 315
250 000 - 500 000	144	767	531	86	5	52 630	68 618
500 000 - 5 Mill.	376	5 662	4 746	535	15	560 974	99 077
5 Mill. und mehr	52	6 252	5 966	234	120	1 293 422	206 881
II Ausbaugewerbe	1 803	19 266	15 561	1 835	11	2 063 429	107 102
unter 50 000	159	221	43	16	1	4 968	22 480
50 000 - 125 000	300	516	153	48	2	25 847	50 091
125 000 - 250 000	306	967	534	118	3	56 298	58 219
250 000 - 500 000	369	2 027	1 376	261	5	134 624	66 415
500 000 - 5 Mill.	606	9 921	8 220	1 077	16	868 617	87 553
5 Mill. und mehr	63	5 614	5 235	315	89	973 075	173 330
III Handwerke für den gewerblichen Bedarf	796	18 000	15 860	1 322	23	2 412 318	134 018
unter 50 000	46	58	8	3	1	1 309	22 569
50 000 - 125 000	87	145	42	10	2	7 041	48 559
125 000 - 250 000	101	279	140	35	3	18 839	67 523
250 000 - 500 000	122	727	495	106	6	43 217	59 446
500 000 - 5 Mill.	334	5 900	4 896	662	18	560 209	94 951
5 Mill. und mehr	106	10 891	10 279	506	103	1 781 703	163 594
IV Kraftfahrzeuggewerbe	706	9 209	7 240	1 229	13	2 173 509	236 020
unter 50 000	30	40	8	1	1	879	21 975
50 000 - 125 000	72	144	56	12	2	6 283	43 632
125 000 - 250 000	107	281	129	33	3	20 226	71 979
250 000 - 500 000	106	475	297	68	4	39 125	82 368
500 000 - 5 Mill.	313	3 317	2 351	642	11	496 499	149 683
5 Mill. und mehr	78	4 952	4 399	473	63	1 610 497	325 222
V Lebensmittelgewerbe	300	8 420	5 516	2 588	28	506 633	60 170
unter 50 000	12	26	5	9	2	355	13 654
50 000 - 125 000	16	42	10	16	3	1 275	30 357
125 000 - 250 000	54	259	92	111	5	10 217	39 448
250 000 - 500 000	76	773	342	349	10	28 053	36 291
500 000 - 5 Mill.	126	3 770	2 270	1 366	30	167 476	44 423
5 Mill. und mehr	16	3 550	2 797	737	222	299 257	84 298
VI Gesundheitsgewerbe	252	2 489	1 755	465	10	146 140	58 714
unter 50 000	13	88	64	10	7	260	2 955
50 000 - 125 000	23	48	13	11	2	2 061	42 938
125 000 - 250 000	65	225	99	54	3	11 973	53 213
250 000 - 500 000	72	436	246	114	6	26 014	59 665
500 000 - 5 Mill.	76	1 331	991	260	18	83 423	62 677
5 Mill. und mehr	3	361	342	16	120	(22 409)	(62 075)

Handwerkszählung 2009

2.4 Zulassungspflichtige Handwerksunternehmen, tätige Personen und Umsatz^{*)} nach Handwerkskammerbezirken, Gewerbegruppen und Umsatzgrößenklassen

Umsatzgrößenklassen		Zulassungs- pflichtige Handwerks- unter- nehmen *)	Tätige Personen am 31.12.2009				Umsatz ²⁾ 2009	
Handwerkskammerbezirk ----- Gewerbegruppe ----- Umsatz von ... bis unter ... Euro	ins- gesamt ¹⁾		darunter		je Unter- nehmen	insgesamt	je tätige Person	
			sozialver- sicherungs- pflichtig Be- schäftigte	geringfügig entlohnte Be- schäftigte				
Anzahl					1 000 Euro	Euro		
VII Handwerke für den privaten Bedarf	697	3 998	2 123	1 140	6	95 438	23 871	
unter 50 000	164	310	76	61	2	5 010	16 161	
50 000 - 125 000	247	1 126	538	330	5	20 598	18 293	
125 000 - 250 000	231	1 272	758	273	6	36 480	28 679	
250 000 - 500 000	33	443	307	97	13	11 045	24 932	
500 000 - 5 Mill.	22	847	444	379	39	22 305	26 334	
5 Mill. und mehr	-	-	-	-	-	-	-	

*) Nur Unternehmen (einschl. der inzwischen inaktiven Unternehmen) mit steuerbarem Umsatz aus Lieferungen und Leistungen und/oder mit sozialversicherungspflichtig Beschäftigten im Berichtsjahr 2009.

1) Einschl. tätiger Unternehmer (geschätzt).

2) Mit geschätzten Umsätzen bei Organschaftsmitgliedern; ohne Umsatzsteuer.

Handwerkszählung 2009

2.5 Zulassungspflichtige Handwerksunternehmen, tätige Personen und Umsatz³⁾ nach Handwerkskammerbezirken, Gewerbegruppen und Gewerbebezügen

Nr. der Klassifi- kation ¹⁾	Handwerkskammerbezirk ----- Gewerbegruppe ----- Gewerbe­zweig	Zulassungs- pflichtige Handwerks- unter- nehmen ^{e)}	Tätige Personen am 31.12.2009				Umsatz ³⁾ 2009	
			ins- gesamt ²⁾	darunter		je Unter- nehmen	insgesamt	je tätige Person
				sozialver- sicherungs- pflichtig Be- schäftigte	geringfügig entlohnte Be- schäftigte			
Anzahl						1 000 Euro	Euro	
Zulassungspflichtiges Handwerk insgesamt		40 581	393 883	302 806	48 818	10	39 347 919	99 897
I Bauhauptgewerbe		7 386	67 114	54 393	5 064	9	7 489 443	111 593
A 01	Maurer und Betonbauer	3 643	33 617	27 254	2 575	9	4 201 572	124 984
A 03	Zimmerer	1 464	8 986	6 700	757	6	820 403	91 298
A 04	Dachdecker	1 459	10 425	8 079	849	7	850 191	81 553
A 05	Straßenbauer	565	11 660	10 441	638	21	1 387 203	118 971
A 06	Wärme-, Kälte- und Schallschutzisolierer	98	778	617	62	8	79 401	102 058
A 07	Brunnenbauer	40	501	413	48	13	53 754	107 293
A 11	Gerüstbauer	117	1 147	889	135	10	(96 919)	(84 498)
II Ausbaugewerbe		14 142	112 472	86 683	11 115	8	10 144 963	90 200
A 02	Ofen- und Luftheizungsbauer	111	403	238	49	4	38 465	95 447
A 09	Stuckateure	48	304	225	31	6	38 999	128 286
A 10	Maler und Lackierer	3 154	19 602	14 587	1 729	6	1 200 050	61 221
A 23	Klempner	125	1 443	1 217	95	12	120 823	83 730
A 24	Installateur und Heizungsbauer	3 702	29 146	22 719	2 598	8	2 752 387	94 434
A 25	Elektrotechniker	3 674	37 752	29 860	4 121	10	3 884 248	102 889
A 27	Tischler	3 101	21 664	16 191	2 216	7	1 905 826	87 972
A 39	Glaser	227	2 158	1 646	276	10	204 165	94 608
III Handwerke für den gewerblichen Bedarf		4 391	62 510	52 964	5 027	14	7 407 711	118 504
A 13	Metallbauer	1 853	26 692	22 652	2 142	14	2 986 405	111 884
A 14	Chirurgiemechaniker	-	-	-	-	-	-	-
A 16	Feinwerkmechaniker	1 072	21 751	19 071	1 580	20	2 402 188	110 440
A 18	Kälteanlagenbauer	187	1 815	1 459	166	10	222 979	122 853
A 19	Informationstechniker	631	4 043	3 003	378	6	408 585	101 060
A 21	Landmaschinenmechaniker	512	6 479	5 374	574	13	1 202 256	185 562
A 22	Büchsenmacher	24	55	17	13	2	7 114	129 345
A 26	Elektromaschinenbauer	98	1 494	1 261	134	15	158 384	106 013
A 29	Seiler	7	121	84	30	17	12 473	103 083
A 40	Glasbläser und Glasapparatebauer	7	60	43	10	9	(7 327)	(122 117)
IV Kraftfahrzeuggewerbe		4 384	44 880	34 866	5 390	10	(8 740 319)	(194 749)
A 15	Karosserie- und Fahrzeugbauer	216	2 484	1 993	264	12	278 072	111 945
A 17	Zweiradmechaniker	214	1 090	740	125	5	150 331	137 918
A 20	Kraftfahrzeugtechniker	3 923	40 565	31 499	4 925	10	(8 203 162)	(202 223)
A 41	Vulkaniseure und Reifenmechaniker	31	741	634	76	24	(108 754)	(146 767)
V Lebensmittelgewerbe		2 338	54 126	38 239	13 438	23	3 415 831	63 109
A 30	Bäcker	1 195	36 286	25 787	9 260	30	1 379 223	38 010
A 31	Konditoren	111	2 581	1 816	650	23	116 571	45 165
A 32	Fleischer	1 032	15 259	10 636	3 528	15	1 920 037	125 830
VI Gesundheitsgewerbe		1 985	19 676	14 281	3 280	10	1 181 818	60 064
A 33	Augenoptiker	856	6 319	4 139	1 262	7	387 213	61 278
A 34	Hörgeräteakustiker	120	2 790	2 490	163	23	205 772	73 753
A 35	Orthopädietechniker	135	2 442	1 988	312	18	177 930	72 862
A 36	Orthopädieschuhmacher	205	1 399	816	364	7	73 560	52 580
A 37	Zahntechniker	669	6 726	4 848	1 179	10	337 343	50 155
VII Handwerke für den privaten Bedarf		5 955	33 105	21 380	5 504	6	967 834	29 235
A 08	Steinmetzen und Steinbildhauer	299	1 424	818	289	5	98 298	69 029
A 12	Schornsteinfeger	852	2 252	1 114	286	3	.	.
A 28	Boots- und Schiffbauer	36	584	525	22	16	.	.
A 38	Friseure	4 768	28 845	18 923	4 907	6	612 848	21 246

Handwerkszählung 2009

2.5 Zulassungspflichtige Handwerksunternehmen, tätige Personen und Umsatz^{*)} nach Handwerkskammerbezirken, Gewerbegruppen und Gewerbebezügen

Nr. der Klassifi- kation ¹⁾	Handwerkskammerbezirk ----- Gewerbegruppe ----- Gewerbebezweig	Zulassungs- pflichtige Handwerks- unter- nehmen ^{e)}	Tätige Personen am 31.12.2009				Umsatz ³⁾ 2009	
			ins- gesamt ²⁾	darunter		je Unter- nehmen	insgesamt	je tätige Person
				sozialver- sicherungs- pflichtig Be- schäftigte	geringfügig entlohnte Be- schäftigte			
Anzahl							1 000 Euro	Euro
	Ostfriesland, Aurich	2 480	28 000	21 771	3 659	11	2 581 320	92 190
	I Bauhauptgewerbe	496	5 090	4 155	423	10	494 197	97 092
A 01	Maurer und Betonbauer	367	3 191	2 522	290	9	317 448	99 482
A 03	Zimmerer	18	75	46	11	4	5 287	70 493
A 04	Dachdecker	44	420	329	47	10	32 137	76 517
A 05	Straßenbauer	55	1 273	1 145	69	23	125 656	98 709
A 06	Wärme-, Kälte- und Schallschutzisolierer	7	59	47	5	8	6 364	107 864
A 07	Brunnenbauer	2
A 11	Gerüstbauer	3
	II Ausbaugewerbe	799	8 642	7 104	713	11	802 802	92 895
A 02	Ofen- und Luftheizungsbauer	4	16	8	4	4	1 779	111 188
A 09	Stuckateure	1
A 10	Maler und Lackierer	163	906	648	94	6	47 148	52 040
A 23	Klempner	1
A 24	Installateur und Heizungsbauer	222	2 952	2 504	217	13	273 107	92 516
A 25	Elektrotechniker	235	3 507	2 984	282	15	375 895	107 184
A 27	Tischler	171	1 248	952	115	7	103 485	82 921
A 39	Glaser	2
	III Handwerke für den gewerblichen Bedarf	266	5 319	4 705	341	20	637 948	119 938
A 13	Metallbauer	103	1 739	1 491	143	17	201 789	116 037
A 14	Chirurgiemechaniker	-	-	-	-	-	-	-
A 16	Feinwerkmechaniker	64	2 644	2 464	115	41	310 280	117 352
A 18	Kälteanlagenbauer	10	3 877	.
A 19	Informationstechniker	36	342	284	20	10	/	/
A 21	Landmaschinenmechaniker	42	337	254	39	8	45 366	134 617
A 22	Büchsenmacher	1
A 26	Elektromaschinenbauer	10	203	176	17	20	.	.
A 29	Seiler	-	-	-	-	-	-	-
A 40	Glasbläser und Glasapparatebauer	-	-	-	-	-	-	-
	IV Kraftfahrzeuggewerbe	279	2 885	2 183	411	10	416 561	144 389
A 15	Karosserie- und Fahrzeugbauer	3
A 17	Zweiradmechaniker	14
A 20	Kraftfahrzeugtechniker	262	2 739	2 075	392	10	401 839	146 710
A 41	Vulkaniseure und Reifenmechaniker	-	-	-	-	-	-	-
	V Lebensmittelgewerbe	165	3 709	2 283	1 256	22	137 142	36 975
A 30	Bäcker	90	2 930	1 847	990	33	95 445	32 575
A 31	Konditoren	11	154	111	32	14	6 596	42 831
A 32	Fleischer	64	625	325	234	10	35 101	56 162
	VI Gesundheitsgewerbe	111	875	555	198	8	51 441	58 790
A 33	Augenoptiker	50	329	197	78	7	21 389	65 012
A 34	Hörgeräteakustiker	8	3 931	.
A 35	Orthopädietechniker	8	7 800	.
A 36	Orthopädieschuhmacher	23	174	90	58	8	7 483	43 006
A 37	Zahntechniker	22	184	120	39	8	10 838	58 902
	VII Handwerke für den privaten Bedarf	364	1 480	786	317	4	41 229	27 857
A 08	Steinmetzen und Steinbildhauer	18	6 511	.
A 12	Schornsteinfeger	58	165	85	22	3	8 222	49 830
A 28	Boots- und Schiffbauer	6	3 061	.
A 38	Friseure	282	1 191	611	286	4	23 435	19 677

Handwerkszählung 2009

2.5 Zulassungspflichtige Handwerksunternehmen, tätige Personen und Umsatz³⁾ nach Handwerkskammerbezirken, Gewerbegruppen und Gewerbebezügen

Nr. der Klassifi- kation ¹⁾	Handwerkskammerbezirk ----- Gewerbegruppe ----- Gewerbe­zweig	Zulassungs- pflichtige Handwerks- unter- nehmen ^{e)}	Tätige Personen am 31.12.2009				Umsatz ³⁾ 2009	
			ins- gesamt ²⁾	darunter		je Unter- nehmen	insgesamt	je tätige Person
				sozialver- sicherungs- pflichtig Be- schäftigte	geringfügig entlohnte Be- schäftigte			
			Anzahl			1 000 Euro	Euro	
	Braunschweig	3 673	38 456	30 486	4 116	10	2 683 455	69 780
	I Bauhauptgewerbe	576	4 733	3 735	392	8	426 406	90 092
A 01	Maurer und Betonbauer	245	1 969	1 525	184	8	200 898	102 030
A 03	Zimmerer	65	360	252	38	6	27 289	75 803
A 04	Dachdecker	178	1 251	954	112	7	94 446	75 496
A 05	Straßenbauer	58	897	793	44	15	83 237	92 795
A 06	Wärme-, Kälte- und Schallschutzisolierer	11	89	73	5	8	9 305	104 551
A 07	Brunnenbauer	1
A 11	Gerüstbauer	18
	II Ausbaugewerbe	1 274	10 143	7 984	827	8	808 841	79 744
A 02	Ofen- und Luftheizungsbauer	8	20	11	1	3	(1 724)	(86 200)
A 09	Stuckateure	5	26	19	2	5	.	.
A 10	Maler und Lackierer	283	1 852	1 405	152	7	109 372	59 056
A 23	Klempner	5	67	59	3	13	.	.
A 24	Installateur und Heizungsbauer	381	2 822	2 175	250	7	256 573	90 919
A 25	Elektrotechniker	315	3 624	3 077	220	12	306 355	84 535
A 27	Tischler	238	1 492	1 080	159	6	109 012	73 064
A 39	Glaser	39	240	158	40	6	.	.
	III Handwerke für den gewerblichen Bedarf	290	2 977	2 407	270	10	259 763	87 257
A 13	Metallbauer	139	1 634	1 359	128	12	137 787	84 325
A 14	Chirurgiemechaniker	-	-	-	-	-	-	-
A 16	Feinwerkmechaniker	59	569	477	32	10	51 711	90 880
A 18	Kälteanlagenbauer	19	21 121	.
A 19	Informationstechniker	42	259	168	48	6	16 035	61 911
A 21	Landmaschinenmechaniker	19	138	102	17	7	16 614	120 391
A 22	Büchsenmacher	2
A 26	Elektromaschinenbauer	9	104	82	13	12	.	.
A 29	Seiler	1
A 40	Glasbläser und Glasapparatebauer	-	-	-	-	-	-	-
	IV Kraftfahrzeuggewerbe	377	2 941	2 238	300	8	545 646	185 531
A 15	Karosserie- und Fahrzeugbauer	27	218	166	23	8	(14 573)	(66 849)
A 17	Zweiradmechaniker	12
A 20	Kraftfahrzeugtechniker	333	2 644	2 023	264	8	523 721	198 079
A 41	Vulkaniseure und Reifenmechaniker	5
	V Lebensmittelgewerbe	246	5 923	4 721	939	24	291 022	49 134
A 30	Bäcker	110	4 320	3 663	545	39	194 910	45 118
A 31	Konditoren	19	316	209	88	17	10 891	34 465
A 32	Fleischer	117	1 287	849	306	11	85 221	66 217
	VI Gesundheitsgewerbe	238	2 732	1 802	684	11	130 442	47 746
A 33	Augenoptiker	105	1 432	869	456	14	57 688	40 285
A 34	Hörgeräteakustiker	18	200	157	24	11	14 249	71 245
A 35	Orthopädietechniker	10	180	151	19	18	14 246	79 144
A 36	Orthopädieschuhmacher	23	103	53	26	4	5 374	52 175
A 37	Zahntechniker	82	817	572	159	10	38 885	47 595
	VII Handwerke für den privaten Bedarf	672	9 007	7 599	704	13	/	/
A 08	Steinmetzen und Steinbildhauer	38	216	139	37	6	16 073	74 412
A 12	Schornsteinfeger	85	224	117	22	3	12 491	55 763
A 28	Boots- und Schiffbauer	-	-	-	-	-	-	-
A 38	Friseure	549	8 567	7 343	645	16	/	/

Handwerkszählung 2009

2.5 Zulassungspflichtige Handwerksunternehmen, tätige Personen und Umsatz³⁾ nach Handwerkskammerbezirken, Gewerbegruppen und Gewerbebezügen

Nr. der Klassifi- kation ¹⁾	Handwerkskammerbezirk ----- Gewerbegruppe ----- Gewerbe­zweig	Zulassungs- pflichtige Handwerks- unter- nehmen ^{e)}	Tätige Personen am 31.12.2009				Umsatz ³⁾ 2009	
			ins- gesamt ²⁾	darunter		je Unter- nehmen	insgesamt	je tätige Person
				sozialver- sicherungs- pflichtig Be- schäftigte	geringfügig entlohnte Be- schäftigte			
				Anzahl			1 000 Euro	Euro
	Hannover	8 489	68 757	52 162	7 735	8	6 373 181	92 691
	I Bauhauptgewerbe	1 307	9 665	7 498	813	7	974 885	100 868
A 01	Maurer und Betonbauer	602	4 307	3 309	367	7	460 736	106 974
A 03	Zimmerer	226	1 352	1 013	102	6	118 736	87 822
A 04	Dachdecker	350	2 400	1 848	195	7	184 582	76 909
A 05	Straßenbauer	69	1 179	1 022	88	17	168 224	142 684
A 06	Wärme-, Kälte- und Schallschutzisolierer	31	172	120	21	6	18 906	109 919
A 07	Brunnenbauer	9	116	91	16	13	/	/
A 11	Gerüstbauer	20	139	95	24	7	10 505	75 576
	II Ausbaugewerbe	3 191	21 457	16 261	1 894	7	1 945 361	90 663
A 02	Ofen- und Luftheizungsbauer	20	73	45	8	4	6 778	92 849
A 09	Stuckateure	15	114	89	10	8	20 298	178 053
A 10	Maler und Lackierer	737	4 517	3 403	346	6	285 912	63 297
A 23	Klempner	49	493	405	37	10	41 919	85 028
A 24	Installateur und Heizungsbauer	865	5 490	4 091	509	6	513 048	93 451
A 25	Elektrotechniker	806	6 992	5 653	507	9	766 071	109 564
A 27	Tischler	633	3 195	2 160	377	5	253 221	79 255
A 39	Glaser	66	583	415	100	9	58 114	99 681
	III Handwerke für den gewerblichen Bedarf	815	8 273	6 700	733	10	814 600	98 465
A 13	Metallbauer	333	3 490	2 863	285	10	331 145	94 884
A 14	Chirurgiemechaniker	-	-	-	-	-	-	-
A 16	Feinwerkmechaniker	194	2 684	2 228	258	14	238 704	88 936
A 18	Kälteanlagenbauer	44	525	450	29	12	73 417	139 842
A 19	Informationstechniker	145	690	461	75	5	63 308	91 751
A 21	Landmaschinenmechaniker	68	515	390	56	8	69 123	134 219
A 22	Büchsenmacher	3	7	1	3	2	374	53 429
A 26	Elektromaschinenbauer	24	341	295	22	14	36 243	106 284
A 29	Seiler	2
A 40	Glasbläser und Glasapparatebauer	2
	IV Kraftfahrzeuggewerbe	897	8 448	6 616	874	9	(1 666 913)	(197 315)
A 15	Karosserie- und Fahrzeugbauer	39	441	354	47	11	44 909	101 834
A 17	Zweiradmechaniker	44	165	97	22	4	19 354	117 297
A 20	Kraftfahrzeugtechniker	802	7 552	5 922	770	9	(1 562 308)	(206 873)
A 41	Vulkaniseure und Reifenmechaniker	12	290	243	35	24	40 342	139 110
	V Lebensmittelgewerbe	438	9 581	7 252	1 866	22	444 291	46 372
A 30	Bäcker	247	6 728	5 183	1 284	27	283 646	42 159
A 31	Konditoren	14	244	164	66	17	7 354	30 139
A 32	Fleischer	177	2 609	1 905	516	15	153 291	58 755
	VI Gesundheitsgewerbe	456	5 449	4 457	501	12	364 881	66 963
A 33	Augenoptiker	200	1 240	860	159	6	83 681	67 485
A 34	Hörgeräteakustiker	20	142 120	.
A 35	Orthopädietechniker	25	47 235	.
A 36	Orthopädieschuhmacher	38	246	151	54	6	13 726	55 797
A 37	Zahntechniker	173	1 500	1 138	182	9	78 119	52 079
	VII Handwerke für den privaten Bedarf	1 385	5 884	3 378	1 054	4	162 250	27 575
A 08	Steinmetzen und Steinbildhauer	70	349	210	64	5	22 558	64 636
A 12	Schornsteinfeger	173	451	212	66	3	24 593	54 530
A 28	Boots- und Schiffbauer	6	45	35	4	8	2 399	53 311
A 38	Friseure	1 136	5 039	2 921	920	4	112 700	22 366

Handwerkszählung 2009

2.5 Zulassungspflichtige Handwerksunternehmen, tätige Personen und Umsatz³⁾ nach Handwerkskammerbezirken, Gewerbegruppen und Gewerbebezügen

Nr. der Klassifi- kation ¹⁾	Handwerkskammerbezirk ----- Gewerbegruppe ----- Gewerbezug	Zulassungs- pflichtige Handwerks- unter- nehmen ^{e)}	Tätige Personen am 31.12.2009				Umsatz ³⁾ 2009	
			ins- gesamt ²⁾	darunter		je Unter- nehmen	insgesamt	je tätige Person
				sozialver- sicherungs- pflichtig Be- schäftigte	geringfügig entlohnte Be- schäftigte			
				Anzahl			1 000 Euro	Euro
	Hildesheim-Südniedersachsen	4 411	35 916	26 910	4 421	8	3 332 375	92 782
	I Bauhauptgewerbe	686	5 777	4 631	438	8	523 931	90 693
A 01	Maurer und Betonbauer	310	3 069	2 525	224	10	301 862	98 358
A 03	Zimmerer	110	573	392	61	5	43 359	75 670
A 04	Dachdecker	199	1 349	1 043	106	7	112 921	83 707
A 05	Straßenbauer	48	690	604	37	14	58 008	84 070
A 06	Wärme-, Kälte- und Schallschutzisolierer	8	55	43	4	7	4 311	78 382
A 07	Brunnenbauer	3	15	7	5	5	839	55 933
A 11	Gerüstbauer	8	26	17	1	3	2 631	101 192
	II Ausbaugewerbe	1 568	10 288	7 637	1 014	7	875 281	85 078
A 02	Ofen- und Luftheizungsbauer	13	25	11	1	2	2 252	90 080
A 09	Stuckateure	5	2 293	.
A 10	Maler und Lackierer	344	2 175	1 618	195	6	134 998	62 068
A 23	Klempner	5	(1 721)	.
A 24	Installateur und Heizungsbauer	410	2 971	2 299	252	7	279 201	93 975
A 25	Elektrotechniker	362	2 569	1 965	230	7	234 228	91 175
A 27	Tischler	402	2 249	1 517	303	6	197 665	87 890
A 39	Glaser	27	22 923	.
	III Handwerke für den gewerblichen Bedarf	453	5 398	4 506	429	12	659 449	122 165
A 13	Metallbauer	191	1 999	1 654	149	10	220 080	110 095
A 14	Chirurgiemechaniker	-	-	-	-	-	-	-
A 16	Feinwerkmechaniker	131	2 300	1 982	185	18	239 702	104 218
A 18	Kälteanlagenbauer	13	108	81	14	8	16 839	155 917
A 19	Informationstechniker	66	433	331	35	7	40 961	94 598
A 21	Landmaschinenmechaniker	40	448	377	30	11	129 899	289 953
A 22	Büchsenmacher	4
A 26	Elektromaschinenbauer	5	57	44	8	11	5 355	93 947
A 29	Seiler	-	-	-	-	-	-	-
A 40	Glasbläser und Glasapparatebauer	3
	IV Kraftfahrzeuggewerbe	475	4 115	3 165	452	9	/	/
A 15	Karosserie- und Fahrzeugbauer	24	186	144	17	8	.	.
A 17	Zweiradmechaniker	22	80	44	10	4	8 529	106 613
A 20	Kraftfahrzeugtechniker	424	3 606	2 741	423	9	/	/
A 41	Vulkaniseure und Reifenmechaniker	5	243	236	2	49	.	.
	V Lebensmittelgewerbe	326	5 495	3 923	1 238	17	313 303	57 016
A 30	Bäcker	149	3 315	2 394	771	22	127 620	38 498
A 31	Konditoren	12	79	45	21	7	2 915	36 899
A 32	Fleischer	165	2 101	1 484	446	13	182 768	86 991
	VI Gesundheitsgewerbe	243	2 130	1 507	362	9	126 493	59 386
A 33	Augenoptiker	94	620	420	99	7	41 016	66 155
A 34	Hörgeräteakustiker	12	59	36	9	5	4 563	77 339
A 35	Orthopädietechniker	10	255	226	18	26	18 945	74 294
A 36	Orthopädieschuhmacher	26	186	117	41	7	9 410	50 591
A 37	Zahntechniker	101	1 010	708	195	10	52 559	52 039
	VII Handwerke für den privaten Bedarf	660	2 713	1 541	488	4	74 100	27 313
A 08	Steinmetzen und Steinbildhauer	40	200	111	48	5	12 869	64 345
A 12	Schornsteinfeger	103	263	131	29	3	14 282	54 304
A 28	Boots- und Schiffbauer	-	-	-	-	-	-	-
A 38	Friseure	517	2 250	1 299	411	4	46 949	20 866

Handwerkszählung 2009

2.5 Zulassungspflichtige Handwerksunternehmen, tätige Personen und Umsatz³⁾ nach Handwerkskammerbezirken, Gewerbegruppen und Gewerbebezügen

Nr. der Klassifi- kation ¹⁾	Handwerkskammerbezirk ----- Gewerbegruppe ----- Gewerbe­zweig	Zulassungs- pflichtige Handwerks- unter- nehmen ^{*)}	Tätige Personen am 31.12.2009				Umsatz ³⁾ 2009	
			ins- gesamt ²⁾	darunter		je Unter- nehmen	insgesamt	je tätige Person
				sozialver- sicherungs- pflichtig Be- schäftigte	geringfügig entlohnte Be- schäftigte			
	Anzahl							1 000 Euro
	Lüneburg-Stade	9 721	79 706	59 743	9 811	8	7 361 326	92 356
	I Bauhauptgewerbe	2 081	16 550	13 134	1 243	8	1 791 246	108 232
A 01	Maurer und Betonbauer	900	7 392	5 906	541	8	933 786	126 324
A 03	Zimmerer	566	3 180	2 329	260	6	284 393	89 432
A 04	Dachdecker	388	2 656	2 063	192	7	222 305	83 699
A 05	Straßenbauer	144	2 484	2 179	155	17	280 126	112 772
A 06	Wärme-, Kälte- und Schallschutzisolierer	26	225	189	9	9	19 997	88 876
A 07	Brunnenbauer	15	280	247	18	19	29 555	105 554
A 11	Gerüstbauer	42	333	221	68	8	21 084	63 315
	II Ausbaugewerbe	3 396	22 662	17 109	2 021	7	1 876 573	82 807
A 02	Ofen- und Luftheizungsbauer	38	144	81	21	4	12 818	89 014
A 09	Stuckateure	7	47	33	7	7	3 925	83 511
A 10	Maler und Lackierer	729	4 208	3 069	374	6	247 378	58 788
A 23	Klempner	27	204	159	18	8	14 560	71 373
A 24	Installateur und Heizungsbauer	947	6 328	4 748	590	7	556 529	87 947
A 25	Elektrotechniker	879	7 341	5 866	577	8	689 301	93 897
A 27	Tischler	715	4 084	2 962	376	6	332 938	81 523
A 39	Glaser	54	306	191	58	6	19 124	62 497
	III Handwerke für den gewerblichen Bedarf	950	9 548	7 782	785	10	1 044 551	109 400
A 13	Metallbauer	400	4 241	3 496	340	11	417 083	98 345
A 14	Chirurgiemechaniker	-	-	-	-	-	-	-
A 16	Feinwerkmechaniker	201	2 341	1 922	210	12	218 208	93 211
A 18	Kälteanlagenbauer	52	328	230	45	6	37 694	114 921
A 19	Informationstechniker	132	932	746	46	7	91 508	98 185
A 21	Landmaschinenmechaniker	140	1 436	1 170	117	10	257 672	179 437
A 22	Büchsenmacher	7	13	5	1	2	.	.
A 26	Elektromaschinenbauer	14	202	170	18	14	15 694	77 693
A 29	Seiler	2
A 40	Glasbläser und Glasapparatebauer	2
	IV Kraftfahrzeuggewerbe	978	9 271	7 128	1 107	9	(1 572 755)	(169 642)
A 15	Karosserie- und Fahrzeugbauer	43	45 341	.
A 17	Zweiradmechaniker	33	156	101	21	5	.	.
A 20	Kraftfahrzeugtechniker	900	8 613	6 643	1 017	10	(1 507 784)	(175 059)
A 41	Vulkaniseure und Reifenmechaniker	2
	V Lebensmittelgewerbe	543	12 202	8 712	2 920	22	706 434	57 895
A 30	Bäcker	273	8 186	5 902	2 002	30	305 636	37 336
A 31	Konditoren	22	746	525	199	34	27 879	37 371
A 32	Fleischer	248	3 270	2 285	719	13	372 919	114 043
	VI Gesundheitsgewerbe	427	3 578	2 477	646	8	214 541	59 961
A 33	Augenoptiker	184	1 171	797	176	6	81 036	69 202
A 34	Hörgeräteakustiker	25	180	132	19	7	13 747	76 372
A 35	Orthopädietechniker	33	573	455	82	17	42 559	74 274
A 36	Orthopädieschuhmacher	30	171	93	47	6	8 059	47 129
A 37	Zahntechniker	155	1 483	1 000	322	10	69 140	46 622
	VII Handwerke für den privaten Bedarf	1 346	5 895	3 401	1 089	4	155 226	26 332
A 08	Steinmetzen und Steinbildhauer	71	263	128	59	4	17 742	67 460
A 12	Schornsteinfeger	213	567	284	70	3	30 233	53 321
A 28	Boots- und Schiffbauer	10	38	21	6	4	1 649	43 395
A 38	Friseure	1 052	5 027	2 968	954	5	105 602	21 007

Handwerkszählung 2009

2.5 Zulassungspflichtige Handwerksunternehmen, tätige Personen und Umsatz³⁾ nach Handwerkskammerbezirken, Gewerbegruppen und Gewerbebezügen

Nr. der Klassifi- kation ¹⁾	Handwerkskammerbezirk ----- Gewerbegruppe ----- Gewerbezug	Zulassungs- pflichtige Handwerks- unter- nehmen ⁴⁾	Tätige Personen am 31.12.2009				Umsatz ³⁾ 2009	
			ins- gesamt ²⁾	darunter		je Unter- nehmen	insgesamt	je tätige Person
				sozialver- sicherungs- pflichtig Be- schäftigte	geringfügig entlohnte Be- schäftigte			
	Oldenburg	6 317	68 032	51 979	9 527	11	7 673 074	112 786
	I Bauhauptgewerbe	1 304	11 665	9 540	785	9	1 333 057	114 278
A 01	Maurer und Betonbauer	646	5 472	4 420	388	8	703 884	128 634
A 03	Zimmerer	349	2 395	1 882	156	7	242 628	101 306
A 04	Dachdecker	157	1 156	909	85	7	105 013	90 842
A 05	Straßenbauer	121	2 178	1 935	120	18	226 069	103 797
A 06	Wärme-, Kälte- und Schallschutzisolierer	6	67	50	11	11	8 072	120 478
A 07	Brunnenbauer	6	37	24	7	6	3 673	99 270
A 11	Gerüstbauer	19	360	320	18	19	/	/
	II Ausbaugewerbe	2 111	20 014	15 027	2 811	9	1 772 676	88 572
A 02	Ofen- und Luftheizungsbauer	15	81	55	11	5	7 950	98 148
A 09	Stuckateure	3	9	5	1	3	1 152	128 000
A 10	Maler und Lackierer	479	2 944	2 164	282	6	176 313	59 889
A 23	Klempner	11	303	278	14	28	25 826	85 234
A 24	Installateur und Heizungsbauer	520	4 612	3 688	388	9	456 799	99 046
A 25	Elektrotechniker	607	7 934	5 593	1 724	13	721 207	90 901
A 27	Tischler	449	3 761	2 921	371	8	345 220	91 789
A 39	Glaser	27	370	323	20	14	38 209	103 268
	III Handwerke für den gewerblichen Bedarf	821	12 995	11 004	1 147	16	1 579 082	121 515
A 13	Metallbauer	332	5 264	4 410	516	16	628 465	119 389
A 14	Chirurgiemechaniker	-	-	-	-	-	-	-
A 16	Feinwerkmechaniker	240	5 059	4 441	371	21	568 913	112 456
A 18	Kälteanlagenbauer	30	41 172	.
A 19	Informationstechniker	102	622	460	54	6	/	/
A 21	Landmaschinenmechaniker	98	1 435	1 198	136	15	253 200	176 446
A 22	Büchsenmacher	1
A 26	Elektromaschinenbauer	17	244	197	29	14	.	.
A 29	Seiler	1
A 40	Glasbläser und Glasapparatebauer	-	-	-	-	-	-	-
	IV Kraftfahrzeuggewerbe	672	8 011	6 296	1 017	12	/	/
A 15	Karosserie- und Fahrzeugbauer	39	430	355	35	11	/	/
A 17	Zweiradmechaniker	28	307	257	22	11	57 708	187 974
A 20	Kraftfahrzeugtechniker	601	7 214	5 639	949	12	/	/
A 41	Vulkaniseure und Reifenmechaniker	4	60	45	11	15	12 243	204 050
	V Lebensmittelgewerbe	320	8 796	5 832	2 631	27	1 017 006	115 621
A 30	Bäcker	160	5 141	3 216	1 757	32	175 175	34 074
A 31	Konditoren	13	183	93	75	14	5 788	31 628
A 32	Fleischer	147	3 472	2 523	799	24	836 043	240 796
	VI Gesundheitsgewerbe	258	2 423	1 728	424	9	147 880	61 032
A 33	Augenoptiker	113	831	559	151	7	56 466	67 949
A 34	Hörgeräteakustiker	18	243	190	34	14	15 989	65 798
A 35	Orthopädietechniker	22	293	229	42	13	18 402	62 805
A 36	Orthopädieschuhmacher	29	248	162	56	9	13 973	56 343
A 37	Zahntechniker	76	808	588	141	11	43 050	53 280
	VII Handwerke für den privaten Bedarf	831	4 128	2 552	712	5	218 256	52 872
A 08	Steinmetzen und Steinbildhauer	39	131	58	34	3	.	.
A 12	Schornsteinfeger	115	305	154	36	3	.	.
A 28	Boots- und Schiffbauer	13	448	424	11	34	.	.
A 38	Friseure	664	3 244	1 916	631	5	64 212	19 794

Handwerkszählung 2009

2.5 Zulassungspflichtige Handwerksunternehmen, tätige Personen und Umsatz^{*)} nach Handwerkskammerbezirken, Gewerbegruppen und Gewerbebezügen

Nr. der Klassifi- kation ¹⁾	Handwerkskammerbezirk ----- Gewerbegruppe ----- Gewerbe­zweig	Zulassungs- pflichtige Handwerks- unter- nehmen ^{*)}	Tätige Personen am 31.12.2009				Umsatz ³⁾ 2009	
			ins- gesamt ²⁾	darunter		je Unter- nehmen	insgesamt	je tätige Person
				sozialver- sicherungs- pflichtig Be- schäftigte	geringfügig entlohnte Be- schäftigte			
				Anzahl			1 000 Euro	Euro
	Osnabrück-Emsland	5 490	75 016	59 755	9 549	14	9 343 188	124 549
	I Bauhauptgewerbe	936	13 634	11 700	970	15	1 945 721	142 711
A 01	Maurer und Betonbauer	573	8 217	7 047	581	14	1 282 958	156 135
A 03	Zimmerer	130	1 051	786	129	8	98 711	93 921
A 04	Dachdecker	143	1 193	933	112	8	98 787	82 806
A 05	Straßenbauer	70	2 959	2 763	125	42	445 883	150 687
A 06	Wärme-, Kälte- und Schallschutzisolierer	9	111	95	7	12	12 446	112 126
A 07	Brunnenbauer	4	22	17	1	6	2 350	106 818
A 11	Gerüstbauer	7	81	59	15	12	4 586	56 617
	II Ausbaugewerbe	1 803	19 266	15 561	1 835	11	2 063 429	107 102
A 02	Ofen- und Luftheizungsbauer	13	44	27	3	3	5 164	117 364
A 09	Stuckateure	12	73	54	7	6	6 427	88 041
A 10	Maler und Lackierer	419	3 000	2 280	286	7	198 929	66 310
A 23	Klempner	27	351	299	22	13	30 714	87 504
A 24	Installateur und Heizungsbauer	357	3 971	3 214	392	11	417 130	105 044
A 25	Elektrotechniker	470	5 785	4 722	581	12	791 191	136 766
A 27	Tischler	493	5 635	4 599	515	11	564 285	100 139
A 39	Glaser	12	407	366	29	34	49 589	121 840
	III Handwerke für den gewerblichen Bedarf	796	18 000	15 860	1 322	23	2 412 318	134 018
A 13	Metallbauer	355	8 325	7 379	581	23	1 050 056	126 133
A 14	Chirurgiemechaniker	-	-	-	-	-	-	-
A 16	Feinwerkmechaniker	183	6 154	5 557	409	34	774 670	125 881
A 18	Kälteanlagenbauer	19	226	185	22	12	28 859	127 695
A 19	Informationstechniker	108	765	553	100	7	78 606	102 753
A 21	Landmaschinenmechaniker	105	2 170	1 883	179	21	430 382	198 333
A 22	Büchsenmacher	6
A 26	Elektromaschinenbauer	19	343	297	27	18	47 138	137 429
A 29	Seiler	1
A 40	Glasbläser und Glasapparatebauer	-	-	-	-	-	-	-
	IV Kraftfahrzeuggewerbe	706	9 209	7 240	1 229	13	2 173 509	236 020
A 15	Karosserie- und Fahrzeugbauer	41	647	531	74	16	91 440	141 329
A 17	Zweiradmechaniker	61	286	186	36	5	35 530	124 231
A 20	Kraftfahrzeugtechniker	601	8 197	6 456	1 110	14	2 036 085	248 394
A 41	Vulkaniseure und Reifenmechaniker	3	79	67	9	26	10 454	132 329
	V Lebensmittelgewerbe	300	8 420	5 516	2 588	28	506 633	60 170
A 30	Bäcker	166	5 666	3 582	1 911	34	196 791	34 732
A 31	Konditoren	20	859	669	169	43	55 148	64 200
A 32	Fleischer	114	1 895	1 265	508	17	254 694	134 403
	VI Gesundheitsgewerbe	252	2 489	1 755	465	10	146 140	58 714
A 33	Augenoptiker	110	696	437	143	6	45 937	66 001
A 34	Hörgeräteakustiker	19	145	101	19	8	11 173	77 055
A 35	Orthopädietechniker	27	453	345	80	17	(28 743)	(63 450)
A 36	Orthopädieschuhmacher	36	271	150	82	8	15 535	57 325
A 37	Zahntechniker	60	924	722	141	15	44 752	48 433
	VII Handwerke für den privaten Bedarf	697	3 998	2 123	1 140	6	95 438	23 871
A 08	Steinmetzen und Steinbildhauer	23
A 12	Schornsteinfeger	105	277	131	41	3	.	.
A 28	Boots- und Schiffbauer	1
A 38	Friseure	568	3 527	1 865	1 060	6	67 179	19 047

*) Nur Unternehmen (einschl. der inzwischen inaktiven Unternehmen) mit steuerbarem Umsatz aus Lieferungen und Leistungen und/oder mit sozialversicherungspflichtig Beschäftigten im Berichtsjahr 2009.

1) Verzeichnis der Gewerbe lt. Anlage A (A) der Handwerksordnung (ab 1.1.2004).

2) Einschl. tätiger Unternehmer (geschätzt).

3) Mit geschätzten Umsätzen bei Organschaftsmitgliedern; ohne Umsatzsteuer.

Handwerkszählung 2009

2.6 Zulassungspflichtige Handwerksunternehmen, tätige Personen und Umsatz³⁾ nach Kreisen, Gewerbegruppen und Gewerbebezügen

Nr. der Klassifi- kation ¹⁾	Kreis ----- Gewerbegruppe ----- Gewerbe­zweig	Zulassungs- pflichtige Handwerks- unter- nehmen ^{*)}	Tätige Personen am 31.12.2009				Umsatz ³⁾ 2009	
			ins- gesamt ²⁾	darunter		je Unter- nehmen	insgesamt	je tätige Person
				sozialver- sicherungs- pflichtig Be- schäftigte	geringfügig entlohnte Be- schäftigte			
		Anzahl						1 000 Euro
Zulassungspflichtiges Handwerk insgesamt		40 581	393 883	302 806	48 818	10	39 347 919	99 897
I Bauhauptgewerbe		7 386	67 114	54 393	5 064	9	7 489 443	111 593
A 01	Maurer und Betonbauer	3 643	33 617	27 254	2 575	9	4 201 572	124 984
A 03	Zimmerer	1 464	8 986	6 700	757	6	820 403	91 298
A 04	Dachdecker	1 459	10 425	8 079	849	7	850 191	81 553
A 05	Straßenbauer	565	11 660	10 441	638	21	1 387 203	118 971
A 06	Wärme-, Kälte- und Schallschutzisolierer	98	778	617	62	8	79 401	102 058
A 07	Brunnenbauer	40	501	413	48	13	53 754	107 293
A 11	Gerüstbauer	117	1 147	889	135	10	(96 919)	(84 498)
II Ausbaugewerbe		14 142	112 472	86 683	11 115	8	10 144 963	90 200
A 02	Ofen- und Luftheizungsbauer	111	403	238	49	4	38 465	95 447
A 09	Stuckateure	48	304	225	31	6	38 999	128 286
A 10	Maler und Lackierer	3 154	19 602	14 587	1 729	6	1 200 050	61 221
A 23	Klempner	125	1 443	1 217	95	12	120 823	83 730
A 24	Installateur und Heizungsbauer	3 702	29 146	22 719	2 598	8	2 752 387	94 434
A 25	Elektrotechniker	3 674	37 752	29 860	4 121	10	3 884 248	102 889
A 27	Tischler	3 101	21 664	16 191	2 216	7	1 905 826	87 972
A 39	Glaser	227	2 158	1 646	276	10	204 165	94 608
III Handwerke für den gewerblichen Bedarf		4 391	62 510	52 964	5 027	14	7 407 711	118 504
A 13	Metallbauer	1 853	26 692	22 652	2 142	14	2 986 405	111 884
A 14	Chirurgiemechaniker	-	-	-	-	-	-	-
A 16	Feinwerkmechaniker	1 072	21 751	19 071	1 580	20	2 402 188	110 440
A 18	Kälteanlagenbauer	187	1 815	1 459	166	10	222 979	122 853
A 19	Informationstechniker	631	4 043	3 003	378	6	408 585	101 060
A 21	Landmaschinenmechaniker	512	6 479	5 374	574	13	1 202 256	185 562
A 22	Büchsenmacher	24	55	17	13	2	7 114	129 345
A 26	Elektromaschinenbauer	98	1 494	1 261	134	15	158 384	106 013
A 29	Seiler	7	121	84	30	17	12 473	103 083
A 40	Glasbläser und Glasapparatebauer	7	60	43	10	9	(7 327)	(122 117)
IV Kraftfahrzeuggewerbe		4 384	44 880	34 866	5 390	10	(8 740 319)	(194 749)
A 15	Karosserie- und Fahrzeugbauer	216	2 484	1 993	264	12	278 072	111 945
A 17	Zweiradmechaniker	214	1 090	740	125	5	150 331	137 918
A 20	Kraftfahrzeugtechniker	3 923	40 565	31 499	4 925	10	(8 203 162)	(202 223)
A 41	Vulkaniseure und Reifenmechaniker	31	741	634	76	24	(108 754)	(146 767)
V Lebensmittelgewerbe		2 338	54 126	38 239	13 438	23	3 415 831	63 109
A 30	Bäcker	1 195	36 286	25 787	9 260	30	1 379 223	38 010
A 31	Konditoren	111	2 581	1 816	650	23	116 571	45 165
A 32	Fleischer	1 032	15 259	10 636	3 528	15	1 920 037	125 830
VI Gesundheitsgewerbe		1 985	19 676	14 281	3 280	10	1 181 818	60 064
A 33	Augenoptiker	856	6 319	4 139	1 262	7	387 213	61 278
A 34	Hörgeräteakustiker	120	2 790	2 490	163	23	205 772	73 753
A 35	Orthopädietechniker	135	2 442	1 988	312	18	177 930	72 862
A 36	Orthopädieschuhmacher	205	1 399	816	364	7	73 560	52 580
A 37	Zahntechniker	669	6 726	4 848	1 179	10	337 343	50 155
VII Handwerke für den privaten Bedarf		5 955	33 105	21 380	5 504	6	967 834	29 235
A 08	Steinmetzen und Steinbildhauer	299	1 424	818	289	5	98 298	69 029
A 12	Schornsteinfeger	852	2 252	1 114	286	3	.	.
A 28	Boots- und Schiffbauer	36	584	525	22	16	.	.
A 38	Friseure	4 768	28 845	18 923	4 907	6	612 848	21 246

Handwerkszählung 2009

2.6 Zulassungspflichtige Handwerksunternehmen, tätige Personen und Umsatz³⁾ nach Kreisen, Gewerbegruppen und Gewerbebezügen

Nr. der Klassifi- kation ¹⁾	Kreis ----- Gewerbegruppe ----- Gewerbe­zweig	Zulassungs- pflichtige Handwerks- unter- nehmen *)	Tätige Personen am 31.12.2009				Umsatz ³⁾ 2009	
			ins- gesamt ²⁾	darunter		je Unter- nehmen	insgesamt	je tätige Person
				sozialver- sicherungs- pflichtig Be- schäftigte	geringfügig entlohnte Be- schäftigte			
	Anzahl							1 000 Euro
101	Braunschweig, Stadt	879	7 920	5 888	1 098	9	564 381	71 260
	I Bauhauptgewerbe	104	889	691	88	9	78 651	88 471
A 01	Maurer und Betonbauer	50	361	249	57	7	34 397	95 283
A 03	Zimmerer	7
A 04	Dachdecker	32	224	168	23	7	18 031	80 496
A 05	Straßenbauer	7	163	155	1	23	15 441	94 730
A 06	Wärme-, Kälte- und Schallschutzisolierer	1
A 07	Brunnenbauer	1
A 11	Gerüstbauer	6	90	82	2	15	6 824	75 822
	II Ausbaugewerbe	323	2 592	2 086	170	8	192 275	74 180
A 02	Ofen- und Luftheizungsbauer	1
A 09	Stuckateure	1
A 10	Maler und Lackierer	79	537	418	37	7	32 426	60 384
A 23	Klempner	1
A 24	Installateur und Heizungsbauer	100	632	475	54	6	54 593	86 381
A 25	Elektrotechniker	73	1 007	883	48	14	74 020	73 505
A 27	Tischler	57	355	268	27	6	26 603	74 938
A 39	Glaser	11	47	31	4	4	3 396	72 255
	III Handwerke für den gewerblichen Bedarf	75	626	470	78	8	51 184	81 764
A 13	Metallbauer	33	257	197	25	8	18 978	73 844
A 14	Chirurgiemechaniker	-	-	-	-	-	-	-
A 16	Feinwerkmechaniker	14	95	73	8	7	6 459	67 989
A 18	Kälteanlagenbauer	8	102	90	4	13	11 813	115 814
A 19	Informationstechniker	14	86	53	18	6	4 549	52 895
A 21	Landmaschinenmechaniker	2
A 22	Büchsenmacher	-	-	-	-	-	-	-
A 26	Elektromaschinenbauer	3
A 29	Seiler	1
A 40	Glasbläser und Glasapparatebauer	-	-	-	-	-	-	-
	IV Kraftfahrzeuggewerbe	93	765	588	73	8	127 114	166 162
A 15	Karosserie- und Fahrzeugbauer	4	30	22	4	8	.	.
A 17	Zweiradmechaniker	4	15	10	1	4	.	.
A 20	Kraftfahrzeugtechniker	82	686	529	64	8	120 307	175 375
A 41	Vulkaniseure und Reifenmechaniker	3	34	27	4	11	3 467	101 971
	V Lebensmittelgewerbe	38	873	711	120	23	41 437	47 465
A 30	Bäcker	19	598	502	77	31	25 447	42 554
A 31	Konditoren	3	47	22	22	16	1 338	28 468
A 32	Fleischer	16	228	187	21	14	14 652	64 263
	VI Gesundheitsgewerbe	68	1 410	898	441	21	54 806	38 870
A 33	Augenoptiker	27	943	544	370	35	27 467	29 127
A 34	Hörgeräteakustiker	8	162	136	18	20	11 486	70 901
A 35	Orthopädietechniker	-	-	-	-	-	-	-
A 36	Orthopädieschuhmacher	5	21	12	4	4	931	44 333
A 37	Zahntechniker	28	284	206	49	10	14 922	52 542
	VII Handwerke für den privaten Bedarf	178	765	444	128	4	18 914	24 724
A 08	Steinmetzen und Steinbildhauer	4	21	14	3	5	(1 191)	(56 714)
A 12	Schornsteinfeger	15	42	22	5	3	2 372	56 476
A 28	Boots- und Schiffbauer	-	-	-	-	-	-	-
A 38	Friseure	159	702	408	120	4	15 351	21 868

Handwerkszählung 2009

2.6 Zulassungspflichtige Handwerksunternehmen, tätige Personen und Umsatz³⁾ nach Kreisen, Gewerbegruppen und Gewerbebezügen

Nr. der Klassifi- kation ¹⁾	Kreis ----- Gewerbegruppe ----- Gewerbe­zweig	Zulassungs- pflichtige Handwerks- unter- nehmen *)	Tätige Personen am 31.12.2009				Umsatz ³⁾ 2009	
			ins- gesamt ²⁾	darunter		je Unter- nehmen	insgesamt	je tätige Person
				sozialver- sicherungs- pflichtig Be- schäftigte	geringfügig entlohnte Be- schäftigte			
	Anzahl							1 000 Euro
102	Salzgitter, Stadt	333	2 933	2 212	374	9	234 248	79 866
	I Bauhauptgewerbe	51	363	277	34	7	29 343	80 835
A 01	Maurer und Betonbauer	26	182	140	16	7	15 651	85 995
A 03	Zimmerer	3	17	12	2	6	1 256	73 882
A 04	Dachdecker	13	91	72	5	7	7 470	82 088
A 05	Straßenbauer	6	35	23	6	6	2 639	75 400
A 06	Wärme-, Kälte- und Schallschutzisolierer	2
A 07	Brunnenbauer	-	-	-	-	-	-	-
A 11	Gerüstbauer	1
	II Ausbaugewerbe	96	991	821	72	10	83 352	84 109
A 02	Ofen- und Luftheizungsbauer	-	-	-	-	-	-	-
A 09	Stuckateure	-	-	-	-	-	-	-
A 10	Maler und Lackierer	24	159	118	15	7	9 443	59 390
A 23	Klempner	-	-	-	-	-	-	-
A 24	Installateur und Heizungsbauer	25	237	202	10	9	16 829	71 008
A 25	Elektrotechniker	22	444	393	29	20	46 264	104 198
A 27	Tischler	21	124	88	15	6	9 269	74 750
A 39	Glaser	4	27	20	3	7	1 547	57 296
	III Handwerke für den gewerblichen Bedarf	20	398	330	46	20	35 029	88 013
A 13	Metallbauer	9	330	282	37	37	24 381	73 882
A 14	Chirurgiemechaniker	-	-	-	-	-	-	-
A 16	Feinwerkmechaniker	7	60	45	8	9	10 269	171 150
A 18	Kälteanlagenbauer	-	-	-	-	-	-	-
A 19	Informationstechniker	2
A 21	Landmaschinenmechaniker	1
A 22	Büchsenmacher	-	-	-	-	-	-	-
A 26	Elektromaschinenbauer	1
A 29	Seiler	-	-	-	-	-	-	-
A 40	Glasbläser und Glasapparatebauer	-	-	-	-	-	-	-
	IV Kraftfahrzeuggewerbe	41	351	268	39	9	55 160	157 151
A 15	Karosserie- und Fahrzeugbauer	2
A 17	Zweiradmechaniker	2
A 20	Kraftfahrzeugtechniker	36	334	256	39	9	54 135	162 081
A 41	Vulkaniseure und Reifenmechaniker	1
	V Lebensmittelgewerbe	27	392	272	92	15	14 818	37 801
A 30	Bäcker	13	257	202	42	20	9 082	35 339
A 31	Konditoren	1
A 32	Fleischer	13
	VI Gesundheitsgewerbe	22	142	96	22	6	9 374	66 014
A 33	Augenoptiker	10	57	39	8	6	3 632	63 719
A 34	Hörgeräteakustiker	2
A 35	Orthopädietechniker	2
A 36	Orthopädieschuhmacher	2
A 37	Zahntechniker	6	31	15	8	5	1 809	58 355
	VII Handwerke für den privaten Bedarf	76	296	148	69	4	7 172	24 230
A 08	Steinmetzen und Steinbildhauer	3	10	7	-	3	720	72 000
A 12	Schornsteinfeger	11	29	14	4	3	1 536	52 966
A 28	Boots- und Schiffbauer	-	-	-	-	-	-	-
A 38	Friseure	62	257	127	65	4	4 916	19 128

Handwerkszählung 2009

2.6 Zulassungspflichtige Handwerksunternehmen, tätige Personen und Umsatz³⁾ nach Kreisen, Gewerbegruppen und Gewerbebezügen

Nr. der Klassifi- kation ¹⁾	Kreis ----- Gewerbegruppe ----- Gewerbe­zweig	Zulassungs- pflichtige Handwerks- unter- nehmen *)	Tätige Personen am 31.12.2009				Umsatz ³⁾ 2009	
			ins- gesamt ²⁾	darunter		je Unter- nehmen	insgesamt	je tätige Person
				sozialver- sicherungs- pflichtig Be- schäftigte	geringfügig entlohnte Be- schäftigte			
	Anzahl							1 000 Euro
103	Wolfsburg, Stadt	323	9 814	8 950	521	30	(466 922)	(47 577)
	I Bauhauptgewerbe	41	466	378	43	11	37 537	80 552
A 01	Maurer und Betonbauer	21	156	110	23	7	10 471	67 122
A 03	Zimmerer	3	34	22	8	11	2 122	62 412
A 04	Dachdecker	11	134	116	6	12	10 410	77 687
A 05	Straßenbauer	3
A 06	Wärme-, Kälte- und Schallschutzisolierer	1
A 07	Brunnenbauer	-	-	-	-	-	-	-
A 11	Gerüstbauer	2
	II Ausbaugewerbe	112	1 527	1 308	99	14	133 534	87 449
A 02	Ofen- und Luftheizungsbauer	-	-	-	-	-	-	-
A 09	Stuckateure	1
A 10	Maler und Lackierer	26	250	201	20	10	14 886	59 544
A 23	Klempner	1
A 24	Installateur und Heizungsbauer	36	377	314	26	10	31 573	83 748
A 25	Elektrotechniker	31	746	679	35	24	74 891	100 390
A 27	Tischler	11
A 39	Glaser	6	26	14	5	4	1 468	56 462
	III Handwerke für den gewerblichen Bedarf	26	307	253	28	12	30 210	98 404
A 13	Metallbauer	13	184	156	15	14	17 166	93 293
A 14	Chirurgiemechaniker	-	-	-	-	-	-	-
A 16	Feinwerkmechaniker	1
A 18	Kälteanlagenbauer	2
A 19	Informationstechniker	6	20	12	2	3	1 753	87 650
A 21	Landmaschinenmechaniker	1
A 22	Büchsenmacher	2
A 26	Elektromaschinenbauer	1
A 29	Seiler	-	-	-	-	-	-	-
A 40	Glasbläser und Glasapparatebauer	-	-	-	-	-	-	-
	IV Kraftfahrzeuggewerbe	21	282	229	30	13	/	/
A 15	Karosserie- und Fahrzeugbauer	3	30	20	6	10	/	/
A 17	Zweiradmechaniker	-	-	-	-	-	-	-
A 20	Kraftfahrzeugtechniker	18	252	209	24	14	/	/
A 41	Vulkaniseure und Reifenmechaniker	-	-	-	-	-	-	-
	V Lebensmittelgewerbe	14	423	324	83	30	17 221	40 712
A 30	Bäcker	7	314	262	45	45	11 757	37 443
A 31	Konditoren	1
A 32	Fleischer	6
	VI Gesundheitsgewerbe	31	301	224	45	10	17 935	59 585
A 33	Augenoptiker	12	101	70	19	8	6 951	68 822
A 34	Hörgeräteakustiker	2
A 35	Orthopädietechniker	3	52	45	4	17	3 794	72 962
A 36	Orthopädieschuhmacher	2
A 37	Zahntechniker	12	135	102	21	11	6 269	46 437
	VII Handwerke für den privaten Bedarf	78	6 508	6 234	193	83	/	/
A 08	Steinmetzen und Steinbildhauer	6	76	61	9	13	6 953	91 487
A 12	Schornsteinfeger	5	11	6	-	2	752	68 364
A 28	Boots- und Schiffbauer	-	-	-	-	-	-	-
A 38	Friseure	67	6 421	6 167	184	96	/	/

Handwerkszählung 2009

2.6 Zulassungspflichtige Handwerksunternehmen, tätige Personen und Umsatz³⁾ nach Kreisen, Gewerbegruppen und Gewerbebezügen

Nr. der Klassifi- kation ¹⁾	Kreis ----- Gewerbegruppe ----- Gewerbe­zweig	Zulassungs- pflichtige Handwerks- unter- nehmen ^{*)}	Tätige Personen am 31.12.2009				Umsatz ³⁾ 2009	
			ins- gesamt ²⁾	darunter		je Unter- nehmen	insgesamt	je tätige Person
				sozialver- sicherungs- pflichtig Be- schäftigte	geringfügig entlohnte Be- schäftigte			
		Anzahl						
151	Gifhorn	691	6 042	4 478	838	9	495 071	81 938
	I Bauhauptgewerbe	169	1 184	896	111	7	111 930	94 535
A 01	Maurer und Betonbauer	89	706	541	71	8	69 695	98 718
A 03	Zimmerer	30	123	75	17	4	9 371	76 187
A 04	Dachdecker	38	237	183	15	6	22 689	95 734
A 05	Straßenbauer	11
A 06	Wärme-, Kälte- und Schallschutzisolierer	-	-	-	-	-	-	-
A 07	Brunnenbauer	-	-	-	-	-	-	-
A 11	Gerüstbauer	1
	II Ausbaugewerbe	252	1 713	1 292	160	7	142 129	82 971
A 02	Ofen- und Luftheizungsbauer	6	2 702	.
A 09	Stuckateure	-	-	-	-	-	-	-
A 10	Maler und Lackierer	47	359	288	22	8	25 757	71 747
A 23	Klempner	2
A 24	Installateur und Heizungsbauer	77	560	426	53	7	43 792	78 200
A 25	Elektrotechniker	69	499	392	38	7	47 825	95 842
A 27	Tischler	47	228	141	38	5	19 070	83 640
A 39	Glaser	4	25	17	3	6	.	.
	III Handwerke für den gewerblichen Bedarf	41	288	201	44	7	24 350	84 549
A 13	Metallbauer	19	145	101	24	8	10 459	72 131
A 14	Chirurgiemechaniker	-	-	-	-	-	-	-
A 16	Feinwerkmechaniker	6
A 18	Kälteanlagenbauer	2
A 19	Informationstechniker	7	16	8	1	2	1 317	82 313
A 21	Landmaschinenmechaniker	7	63	48	8	9	7 777	123 444
A 22	Büchsenmacher	-	-	-	-	-	-	-
A 26	Elektromaschinenbauer	-	-	-	-	-	-	-
A 29	Seiler	-	-	-	-	-	-	-
A 40	Glasbläser und Glasapparatebauer	-	-	-	-	-	-	-
	IV Kraftfahrzeuggewerbe	64	800	651	80	13	137 993	172 491
A 15	Karosserie- und Fahrzeugbauer	1
A 17	Zweiradmechaniker	3
A 20	Kraftfahrzeugtechniker	60	761	622	74	13	135 559	178 133
A 41	Vulkaniseure und Reifenmechaniker	-	-	-	-	-	-	-
	V Lebensmittelgewerbe	45	1 225	868	309	27	52 964	43 236
A 30	Bäcker	22	923	650	251	42	34 578	37 463
A 31	Konditoren	1
A 32	Fleischer	22
	VI Gesundheitsgewerbe	27	159	101	27	6	8 843	55 616
A 33	Augenoptiker	14	82	53	13	6	4 948	60 341
A 34	Hörgeräteakustiker	2
A 35	Orthopädietechniker	-	-	-	-	-	-	-
A 36	Orthopädieschuhmacher	2
A 37	Zahntechniker	9	55	38	7	6	2 810	51 091
	VII Handwerke für den privaten Bedarf	93	673	469	107	7	16 862	25 055
A 08	Steinmetzen und Steinbildhauer	7	30	18	5	4	3 252	108 400
A 12	Schornsteinfeger	17	52	30	5	3	2 159	41 519
A 28	Boots- und Schiffbauer	-	-	-	-	-	-	-
A 38	Friseure	69	591	421	97	9	11 451	19 376

Handwerkszählung 2009

2.6 Zulassungspflichtige Handwerksunternehmen, tätige Personen und Umsatz³⁾ nach Kreisen, Gewerbegruppen und Gewerbebezügen

Nr. der Klassifi- kation ¹⁾	Kreis ----- Gewerbegruppe ----- Gewerbe­zweig	Zulassungs- pflichtige Handwerks- unter- nehmen *)	Tätige Personen am 31.12.2009				Umsatz ³⁾ 2009	
			ins- gesamt ²⁾	darunter		je Unter- nehmen	insgesamt	je tätige Person
				sozialver- sicherungs- pflichtig Be- schäftigte	geringfügig entlohnte Be- schäftigte			
		Anzahl						
152	Göttingen	1 125	10 966	8 563	1 232	10	1 009 238	92 033
	I Bauhauptgewerbe	188	1 704	1 401	109	9	154 542	90 694
A 01	Maurer und Betonbauer	84	874	746	42	10	86 188	98 613
A 03	Zimmerer	38	229	166	21	6	18 095	79 017
A 04	Dachdecker	46	392	312	34	9	30 595	78 048
A 05	Straßenbauer	11	168	150	7	15	15 487	92 185
A 06	Wärme-, Kälte- und Schallschutzisolierer	1
A 07	Brunnenbauer	2
A 11	Gerüstbauer	6
	II Ausbaugewerbe	379	3 029	2 410	218	8	320 173	105 703
A 02	Ofen- und Luftheizungsbauer	-	-	-	-	-	-	-
A 09	Stuckateure	4
A 10	Maler und Lackierer	82	489	366	34	6	28 276	57 824
A 23	Klempner	1
A 24	Installateur und Heizungsbauer	98	944	782	62	10	102 908	109 013
A 25	Elektrotechniker	88	843	706	47	10	107 441	127 451
A 27	Tischler	96	601	443	52	6	68 225	113 519
A 39	Glaser	10	116	86	19	12	10 503	90 543
	III Handwerke für den gewerblichen Bedarf	91	1 242	1 075	74	14	154 636	124 506
A 13	Metallbauer	37	325	270	18	9	/	/
A 14	Chirurgiemechaniker	-	-	-	-	-	-	-
A 16	Feinwerkmechaniker	28	723	668	26	26	81 264	112 398
A 18	Kälteanlagenbauer	3	26	18	5	9	.	.
A 19	Informationstechniker	14	69	46	8	5	4 342	62 928
A 21	Landmaschinenmechaniker	4	50	37	9	13	8 051	161 020
A 22	Büchsenmacher	2
A 26	Elektromaschinenbauer	-	-	-	-	-	-	-
A 29	Seiler	-	-	-	-	-	-	-
A 40	Glasbläser und Glasapparatebauer	3
	IV Kraftfahrzeuggewerbe	129	1 034	794	104	8	/	/
A 15	Karosserie- und Fahrzeugbauer	10	104	86	7	10	7 184	69 077
A 17	Zweiradmechaniker	10	41	23	4	4	4 699	114 610
A 20	Kraftfahrzeugtechniker	109	889	685	93	8	/	/
A 41	Vulkaniseure und Reifenmechaniker	-	-	-	-	-	-	-
	V Lebensmittelgewerbe	72	2 309	1 784	453	32	143 122	61 984
A 30	Bäcker	41	1 666	1 262	363	41	65 230	39 154
A 31	Konditoren	1
A 32	Fleischer	30
	VI Gesundheitsgewerbe	88	826	596	138	9	48 828	59 114
A 33	Augenoptiker	26	168	122	19	6	.	.
A 34	Hörgeräteakustiker	3	17	11	3	6	.	.
A 35	Orthopädietechniker	4	132	120	8	33	9 107	68 992
A 36	Orthopädieschuhmacher	8	67	40	18	8	3 505	52 313
A 37	Zahntechniker	47	442	303	90	9	23 373	52 880
	VII Handwerke für den privaten Bedarf	178	822	503	136	5	21 962	26 718
A 08	Steinmetzen und Steinbildhauer	8	56	36	11	7	4 210	75 179
A 12	Schornsteinfeger	21	57	27	9	3	3 073	53 912
A 28	Boots- und Schiffbauer	-	-	-	-	-	-	-
A 38	Friseure	149	709	440	116	5	14 679	20 704

Handwerkszählung 2009

2.6 Zulassungspflichtige Handwerksunternehmen, tätige Personen und Umsatz³⁾ nach Kreisen, Gewerbegruppen und Gewerbebezügen

Nr. der Klassifi- kation ¹⁾	Kreis ----- Gewerbegruppe ----- Gewerbe­zweig	Zulassungs- pflichtige Handwerks- unter- nehmen ^{*)}	Tätige Personen am 31.12.2009				Umsatz ³⁾ 2009	
			ins- gesamt ²⁾	darunter		je Unter- nehmen	insgesamt	je tätige Person
				sozialver- sicherungs- pflichtig Be- schäftigte	geringfügig entlohnte Be- schäftigte			
		Anzahl						
153	Goslar	707	5 271	3 914	612	7	527 611	100 097
	I Bauhauptgewerbe	115	829	636	69	7	64 392	77 674
A 01	Maurer und Betonbauer	41	277	208	24	7	23 992	86 614
A 03	Zimmerer	14
A 04	Dachdecker	46	299	225	27	7	17 484	58 475
A 05	Straßenbauer	12	165	142	9	14	17 676	107 127
A 06	Wärme-, Kälte- und Schallschutzisolierer	-	-	-	-	-	-	-
A 07	Brunnenbauer	-	-	-	-	-	-	-
A 11	Gerüstbauer	2
	II Ausbaugewerbe	246	1 790	1 367	162	7	150 774	84 231
A 02	Ofen- und Luftheizungsbauer	3
A 09	Stuckateure	-	-	-	-	-	-	-
A 10	Maler und Lackierer	63	363	268	29	6	23 635	65 110
A 23	Klempner	1
A 24	Installateur und Heizungsbauer	71	539	401	59	8	56 833	105 442
A 25	Elektrotechniker	56	525	433	34	9	41 645	79 324
A 27	Tischler	44	271	196	29	6	21 397	78 956
A 39	Glaser	8	47	29	10	6	3 134	66 681
	III Handwerke für den gewerblichen Bedarf	57	461	381	20	8	43 411	94 167
A 13	Metallbauer	28	282	238	13	10	30 421	107 876
A 14	Chirurgiemechaniker	-	-	-	-	-	-	-
A 16	Feinwerkmechaniker	15	70	53	2	5	.	.
A 18	Kälteanlagenbauer	5	50	44	1	10	3 492	69 840
A 19	Informationstechniker	5	2 403	.
A 21	Landmaschinenmechaniker	3	12	8	1	4	.	.
A 22	Büchsenmacher	-	-	-	-	-	-	-
A 26	Elektromaschinenbauer	1
A 29	Seiler	-	-	-	-	-	-	-
A 40	Glasbläser und Glasapparatebauer	-	-	-	-	-	-	-
	IV Kraftfahrzeuggewerbe	68	553	433	48	8	182 640	330 271
A 15	Karosserie- und Fahrzeugbauer	6
A 17	Zweiradmechaniker	2
A 20	Kraftfahrzeugtechniker	60	478	372	43	8	176 442	369 126
A 41	Vulkaniseure und Reifenmechaniker	-	-	-	-	-	-	-
	V Lebensmittelgewerbe	65	959	705	185	15	59 733	62 287
A 30	Bäcker	26	533	396	111	21	18 274	34 285
A 31	Konditoren	9	91	60	22	10	3 717	40 846
A 32	Fleischer	30	335	249	52	11	37 742	112 663
	VI Gesundheitsgewerbe	42	278	191	44	7	15 040	54 101
A 33	Augenoptiker	21	117	78	18	6	6 105	52 179
A 34	Hörgeräteakustiker	3	10	7	-	3	.	.
A 35	Orthopädietechniker	3	24	21	-	8	.	.
A 36	Orthopädieschuhmacher	4	16	8	4	4	706	44 125
A 37	Zahntechniker	11	111	77	22	10	4 520	40 721
	VII Handwerke für den privaten Bedarf	114	401	201	84	4	11 621	28 980
A 08	Steinmetzen und Steinbildhauer	7	23	13	2	3	2 235	97 174
A 12	Schornsteinfeger	17	45	24	4	3	2 561	56 911
A 28	Boots- und Schiffbauer	-	-	-	-	-	-	-
A 38	Friseure	90	333	164	78	4	6 825	20 495

Handwerkszählung 2009

2.6 Zulassungspflichtige Handwerksunternehmen, tätige Personen und Umsatz³⁾ nach Kreisen, Gewerbegruppen und Gewerbebezügen

Nr. der Klassifi- kation ¹⁾	Kreis ----- Gewerbegruppe ----- Gewerbe­zweig	Zulassungs- pflichtige Handwerks- unter- nehmen ^{*)}	Tätige Personen am 31.12.2009				Umsatz ³⁾ 2009	
			ins- gesamt ²⁾	darunter		je Unter- nehmen	insgesamt	je tätige Person
				sozialver- sicherungs- pflichtig Be- schäftigte	geringfügig entlohnte Be- schäftigte			
		Anzahl						
154	Helmstedt	349	4 813	4 077	369	14	327 945	68 137
	I Bauhauptgewerbe	63	626	524	36	10	53 674	85 741
A 01	Maurer und Betonbauer	28	329	285	14	12	30 595	92 994
A 03	Zimmerer	6
A 04	Dachdecker	17	107	77	12	6	7 572	70 766
A 05	Straßenbauer	10	141	121	10	14	11 127	78 915
A 06	Wärme-, Kälte- und Schallschutzisolierer	1
A 07	Brunnenbauer	-	-	-	-	-	-	-
A 11	Gerüstbauer	1
	II Ausbaugewerbe	108	886	688	85	8	62 794	70 874
A 02	Ofen- und Luftheizungsbauer	-	-	-	-	-	-	-
A 09	Stuckateure	1
A 10	Maler und Lackierer	21	150	118	11	7	7 738	51 587
A 23	Klempner	-	-	-	-	-	-	-
A 24	Installateur und Heizungsbauer	29	173	121	22	6	13 753	79 497
A 25	Elektrotechniker	32	330	267	29	10	23 305	70 621
A 27	Tischler	22
A 39	Glaser	3
	III Handwerke für den gewerblichen Bedarf	24	473	424	24	20	40 007	84 581
A 13	Metallbauer	10	150	130	10	15	12 153	81 020
A 14	Chirurgiemechaniker	-	-	-	-	-	-	-
A 16	Feinwerkmechaniker	6	252	240	5	42	.	.
A 18	Kälteanlagenbauer	-	-	-	-	-	-	-
A 19	Informationstechniker	3	15	8	4	5	.	.
A 21	Landmaschinenmechaniker	5	56	46	5	11	.	.
A 22	Büchsenmacher	-	-	-	-	-	-	-
A 26	Elektromaschinenbauer	-	-	-	-	-	-	-
A 29	Seiler	-	-	-	-	-	-	-
A 40	Glasbläser und Glasapparatebauer	-	-	-	-	-	-	-
	IV Kraftfahrzeuggewerbe	42	349	273	33	8	43 458	124 521
A 15	Karosserie- und Fahrzeugbauer	2
A 17	Zweiradmechaniker	1
A 20	Kraftfahrzeugtechniker	39	334	261	33	9	42 257	126 518
A 41	Vulkaniseure und Reifenmechaniker	-	-	-	-	-	-	-
	V Lebensmittelgewerbe	32	2 097	1 942	119	66	112 850	53 815
A 30	Bäcker	14	1 886	1 810	60	135	104 224	55 262
A 31	Konditoren	1
A 32	Fleischer	17
	VI Gesundheitsgewerbe	20	146	93	33	7	8 221	56 308
A 33	Augenoptiker	11	63	36	16	6	3 880	61 587
A 34	Hörgeräteakustiker	1
A 35	Orthopädietechniker	1
A 36	Orthopädieschuhmacher	3
A 37	Zahntechniker	4	48	35	9	12	2 085	43 438
	VII Handwerke für den privaten Bedarf	60	236	133	39	4	6 941	29 411
A 08	Steinmetzen und Steinbildhauer	6	23	14	2	4	1 551	67 435
A 12	Schornsteinfeger	14	39	22	3	3	2 002	51 333
A 28	Boots- und Schiffbauer	-	-	-	-	-	-	-
A 38	Friseure	40	174	97	34	4	3 388	19 471

Handwerkszählung 2009

2.6 Zulassungspflichtige Handwerksunternehmen, tätige Personen und Umsatz³⁾ nach Kreisen, Gewerbegruppen und Gewerbebezügen

Nr. der Klassifi- kation ¹⁾	Kreis ----- Gewerbegruppe ----- Gewerbe­zweig	Zulassungs- pflichtige Handwerks- unter- nehmen ^{*)}	Tätige Personen am 31.12.2009				Umsatz ³⁾ 2009	
			ins- gesamt ²⁾	darunter		je Unter- nehmen	insgesamt	je tätige Person
				sozialver- sicherungs- pflichtig Be- schäftigte	geringfügig entlohnte Be- schäftigte			
		Anzahl						
155	Northeim	851	6 911	5 146	870	8	760 507	110 043
	I Bauhauptgewerbe	113	1 159	964	76	10	96 193	82 997
A 01	Maurer und Betonbauer	50	622	535	34	12	45 730	73 521
A 03	Zimmerer	24	94	55	12	4	.	.
A 04	Dachdecker	27	255	209	19	9	27 767	108 890
A 05	Straßenbauer	9	168	149	10	19	15 060	89 643
A 06	Wärme-, Kälte- und Schallschutzisolierer	3	20	16	1	7	.	.
A 07	Brunnenbauer	-	-	-	-	-	-	-
A 11	Gerüstbauer	-	-	-	-	-	-	-
	II Ausbaugewerbe	313	2 048	1 480	235	7	162 862	79 522
A 02	Ofen- und Luftheizungsbauer	3	4	1	-	1	.	.
A 09	Stuckateure	-	-	-	-	-	-	-
A 10	Maler und Lackierer	64	432	324	39	7	26 817	62 076
A 23	Klempner	2
A 24	Installateur und Heizungsbauer	75	512	375	58	7	41 542	81 137
A 25	Elektrotechniker	71	425	303	47	6	32 255	75 894
A 27	Tischler	96	660	470	87	7	60 925	92 311
A 39	Glaser	2
	III Handwerke für den gewerblichen Bedarf	91	1 014	833	89	11	135 693	133 820
A 13	Metallbauer	34	328	265	28	10	41 647	126 973
A 14	Chirurgiemechaniker	-	-	-	-	-	-	-
A 16	Feinwerkmechaniker	25	385	322	38	15	32 785	85 156
A 18	Kälteanlagenbauer	3
A 19	Informationstechniker	17
A 21	Landmaschinenmechaniker	11	174	155	8	16	45 364	260 713
A 22	Büchsenmacher	-	-	-	-	-	-	-
A 26	Elektromaschinenbauer	1
A 29	Seiler	-	-	-	-	-	-	-
A 40	Glasbläser und Glasapparatebauer	-	-	-	-	-	-	-
	IV Kraftfahrzeuggewerbe	100	1 064	824	135	11	/	/
A 15	Karosserie- und Fahrzeugbauer	1
A 17	Zweiradmechaniker	3
A 20	Kraftfahrzeugtechniker	95	1 043	808	135	11	/	/
A 41	Vulkaniseure und Reifenmechaniker	1
	V Lebensmittelgewerbe	68	669	422	174	10	36 309	54 274
A 30	Bäcker	31	310	211	67	10	11 885	38 339
A 31	Konditoren	-	-	-	-	-	-	-
A 32	Fleischer	37	359	211	107	10	24 424	68 033
	VI Gesundheitsgewerbe	47	500	376	73	11	27 569	55 138
A 33	Augenoptiker	18	128	95	14	7	/	/
A 34	Hörgeräteakustiker	1
A 35	Orthopädietechniker	1
A 36	Orthopädieschuhmacher	9
A 37	Zahntechniker	18	295	223	52	16	14 826	50 258
	VII Handwerke für den privaten Bedarf	119	457	247	88	4	12 319	26 956
A 08	Steinmetzen und Steinbildhauer	5	17	5	7	3	1 492	87 765
A 12	Schornsteinfeger	23	58	30	5	3	3 073	52 983
A 28	Boots- und Schiffbauer	-	-	-	-	-	-	-
A 38	Friseure	91	382	212	76	4	7 754	20 298

Handwerkszählung 2009

2.6 Zulassungspflichtige Handwerksunternehmen, tätige Personen und Umsatz³⁾ nach Kreisen, Gewerbegruppen und Gewerbebezügen

Nr. der Klassifi- kation ¹⁾	Kreis ----- Gewerbegruppe ----- Gewerbe­zweig	Zulassungs- pflichtige Handwerks- unter- nehmen *)	Tätige Personen am 31.12.2009				Umsatz ³⁾ 2009	
			ins- gesamt ²⁾	darunter		je Unter- nehmen	insgesamt	je tätige Person
				sozialver- sicherungs- pflichtig Be- schäftigte	geringfügig entlohnte Be- schäftigte			
	Anzahl							1 000 Euro
156	Osterode am Harz	466	3 530	2 567	475	8	309 942	87 802
	I Bauhauptgewerbe	64	446	324	56	7	31 452	70 520
A 01	Maurer und Betonbauer	29	189	126	34	7	12 491	66 090
A 03	Zimmerer	8
A 04	Dachdecker	21	98	71	5	5	8 185	83 520
A 05	Straßenbauer	5	62	52	4	12	4 071	65 661
A 06	Wärme-, Kälte- und Schallschutzisolierer	1
A 07	Brunnenbauer	-	-	-	-	-	-	-
A 11	Gerüstbauer	-	-	-	-	-	-	-
	II Ausbaugewerbe	164	934	642	120	6	71 291	76 329
A 02	Ofen- und Luftheizungsbauer	1
A 09	Stuckateure	-	-	-	-	-	-	-
A 10	Maler und Lackierer	39	239	147	52	6	10 989	45 979
A 23	Klempner	1
A 24	Installateur und Heizungsbauer	46	309	232	31	7	29 273	94 735
A 25	Elektrotechniker	40	201	129	27	5	13 963	69 468
A 27	Tischler	32	114	72	9	4	8 121	71 237
A 39	Glaser	5
	III Handwerke für den gewerblichen Bedarf	49	622	526	47	13	71 729	115 320
A 13	Metallbauer	15	227	197	15	15	20 850	91 850
A 14	Chirurgiemechaniker	-	-	-	-	-	-	-
A 16	Feinwerkmechaniker	18	225	188	19	13	14 645	65 089
A 18	Kälteanlagenbauer	3
A 19	Informationstechniker	6	17	9	2	3	.	.
A 21	Landmaschinenmechaniker	5	92	82	5	18	.	.
A 22	Büchsenmacher	1
A 26	Elektromaschinenbauer	1
A 29	Seiler	-	-	-	-	-	-	-
A 40	Glasbläser und Glasapparatebauer	-	-	-	-	-	-	-
	IV Kraftfahrzeuggewerbe	42	469	406	19	11	/	/
A 15	Karosserie- und Fahrzeugbauer	6	11	4	1	2	.	.
A 17	Zweiradmechaniker	2
A 20	Kraftfahrzeugtechniker	32
A 41	Vulkaniseure und Reifenmechaniker	2
	V Lebensmittelgewerbe	51	544	353	138	11	46 791	86 013
A 30	Bäcker	18	162	95	49	9	5 231	32 290
A 31	Konditoren	5	34	16	12	7	1 496	44 000
A 32	Fleischer	28	348	242	77	12	40 064	115 126
	VI Gesundheitsgewerbe	25	242	177	40	10	16 570	68 471
A 33	Augenoptiker	11	99	72	16	9	7 156	72 283
A 34	Hörgeräteakustiker	2
A 35	Orthopädietechniker	2
A 36	Orthopädieschuhmacher	2
A 37	Zahntechniker	8	2 995	.
	VII Handwerke für den privaten Bedarf	71	273	139	55	4	7 214	26 425
A 08	Steinmetzen und Steinbildhauer	7	30	10	13	4	.	.
A 12	Schornsteinfeger	11	27	14	2	2	.	.
A 28	Boots- und Schiffbauer	-	-	-	-	-	-	-
A 38	Friseure	53	216	115	40	4	4 249	19 671

Handwerkszählung 2009

2.6 Zulassungspflichtige Handwerksunternehmen, tätige Personen und Umsatz³⁾ nach Kreisen, Gewerbegruppen und Gewerbebezügen

Nr. der Klassifi- kation ¹⁾	Kreis ----- Gewerbegruppe ----- Gewerbe­zweig	Zulassungs- pflichtige Handwerks- unter- nehmen ^{*)}	Tätige Personen am 31.12.2009				Umsatz ³⁾ 2009	
			ins- gesamt ²⁾	darunter		je Unter- nehmen	insgesamt	je tätige Person
				sozialver- sicherungs- pflichtig Be- schäftigte	geringfügig entlohnte Be- schäftigte			
		Anzahl						
157	Peine	596	4 071	2 750	706	7	274 618	67 457
	I Bauhauptgewerbe	114	814	619	77	7	74 460	91 474
A 01	Maurer und Betonbauer	45	285	210	29	6	27 572	96 744
A 03	Zimmerer	15	64	42	6	4	6 508	101 688
A 04	Dachdecker	37	245	177	29	7	20 236	82 596
A 05	Straßenbauer	10	203	182	11	20	18 659	91 916
A 06	Wärme-, Kälte- und Schallschutzisolierer	4	6	2	-	2	661	110 167
A 07	Brunnenbauer	-	-	-	-	-	-	-
A 11	Gerüstbauer	3	11	6	2	4	824	74 909
	II Ausbaugewerbe	200	993	671	112	5	73 158	73 674
A 02	Ofen- und Luftheizungsbauer	1
A 09	Stuckateure	2
A 10	Maler und Lackierer	41	215	149	25	5	11 584	53 879
A 23	Klempner	1
A 24	Installateur und Heizungsbauer	59	316	224	30	5	27 281	86 332
A 25	Elektrotechniker	55	230	148	25	4	18 462	80 270
A 27	Tischler	37	198	133	24	5	13 917	70 288
A 39	Glaser	4	24	13	6	6	(1 597)	(66 542)
	III Handwerke für den gewerblichen Bedarf	62	439	330	46	7	35 680	81 276
A 13	Metallbauer	30	249	199	19	8	17 659	70 920
A 14	Chirurgiemechaniker	-	-	-	-	-	-	-
A 16	Feinwerkmechaniker	13	66	44	9	5	/	/
A 18	Kälteanlagenbauer	4
A 19	Informationstechniker	9	68	52	7	8	4 117	60 544
A 21	Landmaschinenmechaniker	4	12	6	2	3	1 029	85 750
A 22	Büchsenmacher	-	-	-	-	-	-	-
A 26	Elektromaschinenbauer	2
A 29	Seiler	-	-	-	-	-	-	-
A 40	Glasbläser und Glasapparatebauer	-	-	-	-	-	-	-
	IV Kraftfahrzeuggewerbe	60	389	277	51	6	(38 166)	(98 113)
A 15	Karosserie- und Fahrzeugbauer	5
A 17	Zweiradmechaniker	1
A 20	Kraftfahrzeugtechniker	53	333	241	38	6	(35 087)	(105 366)
A 41	Vulkaniseure und Reifenmechaniker	1
	V Lebensmittelgewerbe	39	672	401	231	17	25 152	37 429
A 30	Bäcker	16	341	201	124	21	11 603	34 026
A 31	Konditoren	3
A 32	Fleischer	20
	VI Gesundheitsgewerbe	33	305	208	64	9	17 663	57 911
A 33	Augenoptiker	15	101	69	17	7	6 389	63 257
A 34	Hörgeräteakustiker	1
A 35	Orthopädietechniker	1
A 36	Orthopädieschuhmacher	3
A 37	Zahntechniker	13	124	82	29	10	5 820	46 935
	VII Handwerke für den privaten Bedarf	88	459	244	125	5	10 339	22 525
A 08	Steinmetzen und Steinbildhauer	7	32	12	13	5	1 598	49 938
A 12	Schornsteinfeger	12	31	17	2	3	1 766	56 968
A 28	Boots- und Schiffbauer	-	-	-	-	-	-	-
A 38	Friseure	69	396	215	110	6	6 975	17 614

Handwerkszählung 2009

2.6 Zulassungspflichtige Handwerksunternehmen, tätige Personen und Umsatz³⁾ nach Kreisen, Gewerbegruppen und Gewerbebezügen

Nr. der Klassifi- kation ¹⁾	Kreis ----- Gewerbegruppe ----- Gewerbe­zweig	Zulassungs- pflichtige Handwerks- unter- nehmen ^{*)}	Tätige Personen am 31.12.2009				Umsatz ³⁾ 2009	
			ins- gesamt ²⁾	darunter		je Unter- nehmen	insgesamt	je tätige Person
				sozialver- sicherungs- pflichtig Be- schäftigte	geringfügig entlohnte Be- schäftigte			
		Anzahl						
158	Wolfenbüttel	486	3 634	2 695	436	7	287 730	79 177
	I Bauhauptgewerbe	88	746	610	45	8	88 349	118 430
A 01	Maurer und Betonbauer	34	379	323	21	11	58 220	153 615
A 03	Zimmerer	17	102	73	10	6	7 522	73 745
A 04	Dachdecker	22	151	119	10	7	13 243	87 702
A 05	Straßenbauer	10
A 06	Wärme-, Kälte- und Schallschutzisolierer	2
A 07	Brunnenbauer	-	-	-	-	-	-	-
A 11	Gerüstbauer	3	16	13	-	5	1 041	65 063
	II Ausbaugewerbe	189	1 364	1 043	127	7	112 954	82 811
A 02	Ofen- und Luftheizungsbauer	3	4	1	-	1	.	.
A 09	Stuckateure	-	-	-	-	-	-	-
A 10	Maler und Lackierer	29	178	133	15	6	9 660	54 270
A 23	Klempner	1
A 24	Installateur und Heizungsbauer	61	548	438	49	9	55 711	101 662
A 25	Elektrotechniker	46	342	274	20	7	27 768	81 193
A 27	Tischler	46	267	180	39	6	17 867	66 918
A 39	Glaser	3	480	.
	III Handwerke für den gewerblichen Bedarf	26	273	219	28	11	(24 242)	(88 799)
A 13	Metallbauer	16	182	157	9	11	(17 029)	(93 566)
A 14	Chirurgiemechaniker	-	-	-	-	-	-	-
A 16	Feinwerkmechaniker	3
A 18	Kälteanlagenbauer	-	-	-	-	-	-	-
A 19	Informationstechniker	3	34	17	14	11	/	/
A 21	Landmaschinenmechaniker	3	20	16	1	7	(3 098)	(154 900)
A 22	Büchsenmacher	-	-	-	-	-	-	-
A 26	Elektromaschinenbauer	1
A 29	Seiler	-	-	-	-	-	-	-
A 40	Glasbläser und Glasapparatebauer	-	-	-	-	-	-	-
	IV Kraftfahrzeuggewerbe	52	252	170	26	5	24 979	99 123
A 15	Karosserie- und Fahrzeugbauer	5
A 17	Zweiradmechaniker	2
A 20	Kraftfahrzeugtechniker	45	227	155	23	5	23 545	103 722
A 41	Vulkaniseure und Reifenmechaniker	-	-	-	-	-	-	-
	V Lebensmittelgewerbe	31	507	366	109	16	19 811	39 075
A 30	Bäcker	15	391	290	86	26	14 523	37 143
A 31	Konditoren	1
A 32	Fleischer	15
	VI Gesundheitsgewerbe	22	150	92	35	7	7 403	49 353
A 33	Augenoptiker	9	50	33	8	6	3 264	65 280
A 34	Hörgeräteakustiker	1
A 35	Orthopädietechniker	-	-	-	-	-	-	-
A 36	Orthopädieschuhmacher	4
A 37	Zahntechniker	8	84	55	21	11	3 460	41 190
	VII Handwerke für den privaten Bedarf	78	342	195	66	4	9 992	29 216
A 08	Steinmetzen und Steinbildhauer	5	31	18	8	6	1 825	58 871
A 12	Schornsteinfeger	11	27	12	4	2	1 502	55 630
A 28	Boots- und Schiffbauer	-	-	-	-	-	-	-
A 38	Friseure	62	284	165	54	5	6 665	23 468

Handwerkszählung 2009

2.6 Zulassungspflichtige Handwerksunternehmen, tätige Personen und Umsatz³⁾ nach Kreisen, Gewerbegruppen und Gewerbebezügen

Nr. der Klassifi- kation ¹⁾	Kreis ----- Gewerbegruppe ----- Gewerbe­zweig	Zulassungs- pflichtige Handwerks- unter- nehmen *)	Tätige Personen am 31.12.2009				Umsatz ³⁾ 2009	
			ins- gesamt ²⁾	darunter		je Unter- nehmen	insgesamt	je tätige Person
				sozialver- sicherungs- pflichtig Be- schäftigte	geringfügig entlohnte Be- schäftigte			
	Anzahl							1 000 Euro
241	Region Hannover	4 825	40 748	31 628	4 060	8	3 848 230	94 440
	I Bauhauptgewerbe	678	5 134	3 967	460	8	538 729	104 934
A 01	Maurer und Betonbauer	314	2 351	1 791	227	7	260 995	111 014
A 03	Zimmerer	82	461	335	38	6	35 377	76 740
A 04	Dachdecker	210	1 393	1 054	125	7	104 596	75 087
A 05	Straßenbauer	35	666	593	38	19	110 101	165 317
A 06	Wärme-, Kälte- und Schallschutzisolierer	24	140	100	16	6	15 751	112 507
A 07	Brunnenbauer	4	43	38	1	11	5 579	129 744
A 11	Gerüstbauer	9	80	56	15	9	(6 330)	(79 125)
	II Ausbaugewerbe	1 904	12 667	9 643	1 049	7	1 101 479	86 957
A 02	Ofen- und Luftheizungsbauer	7	37	24	6	5	3 586	96 919
A 09	Stuckateure	12	101	79	10	8	19 212	190 218
A 10	Maler und Lackierer	451	2 850	2 211	172	6	191 020	67 025
A 23	Klempner	32	291	234	24	9	22 252	76 467
A 24	Installateur und Heizungsbauer	542	3 172	2 338	274	6	280 383	88 393
A 25	Elektrotechniker	489	4 071	3 284	281	8	400 493	98 377
A 27	Tischler	316	1 631	1 097	200	5	130 277	79 876
A 39	Glaser	55	514	376	82	9	54 256	105 556
	III Handwerke für den gewerblichen Bedarf	435	4 246	3 429	367	10	397 883	93 708
A 13	Metallbauer	170	1 584	1 288	122	9	137 369	86 723
A 14	Chirurgiemechaniker	-	-	-	-	-	-	-
A 16	Feinwerkmechaniker	113	1 493	1 241	137	13	125 021	83 738
A 18	Kälteanlagenbauer	28	348	298	21	12	46 976	134 989
A 19	Informationstechniker	85	434	292	50	5	43 717	100 730
A 21	Landmaschinenmechaniker	21	113	73	18	5	13 520	119 646
A 22	Büchsenmacher	2
A 26	Elektromaschinenbauer	13	253	226	14	19	28 812	113 881
A 29	Seiler	1
A 40	Glasbläser und Glasapparatebauer	2
	IV Kraftfahrzeuggewerbe	485	5 034	4 088	421	10	(1 144 203)	(227 295)
A 15	Karosserie- und Fahrzeugbauer	27	280	214	38	10	30 892	110 329
A 17	Zweiradmechaniker	21	92	59	12	4	11 049	120 098
A 20	Kraftfahrzeugtechniker	429	4 588	3 758	362	11	(1 091 999)	(238 012)
A 41	Vulkaniseure und Reifenmechaniker	8	74	57	9	9	/	/
	V Lebensmittelgewerbe	205	6 012	4 857	935	29	281 461	46 817
A 30	Bäcker	117	4 287	3 508	653	37	179 251	41 813
A 31	Konditoren	10	164	103	51	16	5 251	32 018
A 32	Fleischer	78	1 561	1 246	231	20	96 959	62 113
	VI Gesundheitsgewerbe	277	4 111	3 538	271	15	284 942	69 312
A 33	Augenoptiker	123	789	571	79	6	54 635	69 246
A 34	Hörgeräteakustiker	13	139 628	.
A 35	Orthopädietechniker	14	34 289	.
A 36	Orthopädieschuhmacher	13	92	64	14	7	5 041	54 793
A 37	Zahntechniker	114	966	742	104	8	51 349	53 156
	VII Handwerke für den privaten Bedarf	841	3 544	2 106	557	4	99 533	28 085
A 08	Steinmetzen und Steinbildhauer	35
A 12	Schornsteinfeger	90	225	101	34	3	13 135	58 378
A 28	Boots- und Schiffbauer	2
A 38	Friseure	714	3 088	1 843	493	4	72 285	23 408

Handwerkszählung 2009

2.6 Zulassungspflichtige Handwerksunternehmen, tätige Personen und Umsatz³⁾ nach Kreisen, Gewerbegruppen und Gewerbebezügen

Nr. der Klassifi- kation ¹⁾	Kreis ----- Gewerbegruppe ----- Gewerbe­zweig	Zulassungs- pflichtige Handwerks- unter- nehmen ^{*)}	Tätige Personen am 31.12.2009				Umsatz ³⁾ 2009	
			ins- gesamt ²⁾	darunter		je Unter- nehmen	insgesamt	je tätige Person
				sozialver- sicherungs- pflichtig Be- schäftigte	geringfügig entlohnte Be- schäftigte			
		Anzahl						
251	Diepholz	1 263	10 680	7 924	1 451	8	1 044 434	97 793
	I Bauhauptgewerbe	233	1 741	1 397	105	7	181 713	104 373
A 01	Maurer und Betonbauer	97	725	586	38	7	82 725	114 103
A 03	Zimmerer	71	451	354	25	6	43 998	97 557
A 04	Dachdecker	51	350	278	20	7	27 208	77 737
A 05	Straßenbauer	10	181	157	14	18	25 817	142 635
A 06	Wärme-, Kälte- und Schallschutzisolierer	1
A 07	Brunnenbauer	1
A 11	Gerüstbauer	2
	II Ausbaugewerbe	417	3 381	2 613	344	8	378 857	112 055
A 02	Ofen- und Luftheizungsbauer	6	19	12	1	3	1 486	78 211
A 09	Stuckateure	-	-	-	-	-	-	-
A 10	Maler und Lackierer	92	537	376	66	6	.	.
A 23	Klempner	9	82	62	10	9	7 751	94 524
A 24	Installateur und Heizungsbauer	94	862	682	84	9	114 990	133 399
A 25	Elektrotechniker	112	1 275	1 058	104	11	(180 077)	(141 237)
A 27	Tischler	103	45 161	.
A 39	Glaser	1
	III Handwerke für den gewerblichen Bedarf	155	1 647	1 319	166	11	171 930	104 390
A 13	Metallbauer	59	620	493	64	11	59 546	96 042
A 14	Chirurgiemechaniker	-	-	-	-	-	-	-
A 16	Feinwerkmechaniker	41	606	502	62	15	61 388	101 300
A 18	Kälteanlagenbauer	4	62	55	2	16	.	.
A 19	Informationstechniker	16	53	32	4	3	4 059	76 585
A 21	Landmaschinenmechaniker	30	262	206	26	9	33 047	126 134
A 22	Büchsenmacher	-	-	-	-	-	-	-
A 26	Elektromaschinenbauer	4
A 29	Seiler	1
A 40	Glasbläser und Glasapparatebauer	-	-	-	-	-	-	-
	IV Kraftfahrzeuggewerbe	149	1 355	1 018	182	9	212 661	156 945
A 15	Karosserie- und Fahrzeugbauer	4
A 17	Zweiradmechaniker	10	38	26	2	4	3 940	103 684
A 20	Kraftfahrzeugtechniker	134	1 057	760	157	8	174 373	164 970
A 41	Vulkaniseure und Reifenmechaniker	1
	V Lebensmittelgewerbe	86	1 347	866	391	16	51 121	37 952
A 30	Bäcker	42	950	630	275	23	31 455	33 111
A 31	Konditoren	3
A 32	Fleischer	41
	VI Gesundheitsgewerbe	51	447	302	93	9	27 947	62 521
A 33	Augenoptiker	19	116	70	26	6	8 419	72 578
A 34	Hörgeräteakustiker	1
A 35	Orthopädietechniker	4	70	52	14	18	/	/
A 36	Orthopädieschuhmacher	9
A 37	Zahntechniker	18	198	142	38	11	(10 527)	(53 167)
	VII Handwerke für den privaten Bedarf	172	762	409	170	4	20 205	26 516
A 08	Steinmetzen und Steinbildhauer	10
A 12	Schornsteinfeger	27	79	37	15	3	3 634	46 000
A 28	Boots- und Schiffbauer	3
A 38	Friseure	132	623	333	149	5	12 878	20 671

Handwerkszählung 2009

2.6 Zulassungspflichtige Handwerksunternehmen, tätige Personen und Umsatz³⁾ nach Kreisen, Gewerbegruppen und Gewerbebezügen

Nr. der Klassifi- kation ¹⁾	Kreis ----- Gewerbegruppe ----- Gewerbe­zweig	Zulassungs- pflichtige Handwerks- unter- nehmen *)	Tätige Personen am 31.12.2009				Umsatz ³⁾ 2009	
			ins- gesamt ²⁾	darunter		je Unter- nehmen	insgesamt	je tätige Person
				sozialver- sicherungs- pflichtig Be- schäftigte	geringfügig entlohnte Be- schäftigte			
	Anzahl							1 000 Euro
252	Hameln-Pyrmont	818	6 049	4 423	775	7	502 031	82 994
	I Bauhauptgewerbe	112	783	593	73	7	75 847	96 867
A 01	Maurer und Betonbauer	54	325	235	33	6	35 530	109 323
A 03	Zimmerer	18	133	103	11	7	/	/
A 04	Dachdecker	27	196	157	11	7	13 749	70 148
A 05	Straßenbauer	9	98	75	14	11	7 115	72 602
A 06	Wärme-, Kälte- und Schallschutzisolierer	3
A 07	Brunnenbauer	-	-	-	-	-	-	-
A 11	Gerüstbauer	1
	II Ausbaugewerbe	313	1 876	1 389	164	6	151 360	80 682
A 02	Ofen- und Luftheizungsbauer	4	10	5	1	3	689	68 900
A 09	Stuckateure	1
A 10	Maler und Lackierer	67	289	199	19	4	15 213	52 640
A 23	Klempner	5	89	83	1	18	8 536	95 910
A 24	Installateur und Heizungsbauer	84	587	452	50	7	49 496	84 320
A 25	Elektrotechniker	71	541	420	50	8	48 334	89 342
A 27	Tischler	76	327	209	38	4	26 777	81 887
A 39	Glaser	5
	III Handwerke für den gewerblichen Bedarf	74	551	433	44	7	53 355	96 833
A 13	Metallbauer	33	229	182	14	7	24 864	108 576
A 14	Chirurgiemechaniker	-	-	-	-	-	-	-
A 16	Feinwerkmechaniker	16	146	111	19	9	11 336	77 644
A 18	Kälteanlagenbauer	3
A 19	Informationstechniker	16	114	91	7	7	10 158	89 105
A 21	Landmaschinenmechaniker	4	12	6	2	3	1 021	85 083
A 22	Büchsenmacher	-	-	-	-	-	-	-
A 26	Elektromaschinenbauer	2
A 29	Seiler	-	-	-	-	-	-	-
A 40	Glasbläser und Glasapparatebauer	-	-	-	-	-	-	-
	IV Kraftfahrzeuggewerbe	83	851	654	109	10	122 988	144 522
A 15	Karosserie- und Fahrzeugbauer	1
A 17	Zweiradmechaniker	4
A 20	Kraftfahrzeugtechniker	76	789	608	100	10	117 405	148 802
A 41	Vulkaniseure und Reifenmechaniker	2
	V Lebensmittelgewerbe	55	965	705	201	18	59 636	61 799
A 30	Bäcker	34	728	548	144	21	47 383	65 087
A 31	Konditoren	-	-	-	-	-	-	-
A 32	Fleischer	21	237	157	57	11	12 253	51 700
	VI Gesundheitsgewerbe	49	417	288	75	9	23 432	56 192
A 33	Augenoptiker	17	116	77	21	7	6 565	56 595
A 34	Hörgeräteakustiker	3
A 35	Orthopädietechniker	2
A 36	Orthopädieschuhmacher	9	68	38	20	8	3 251	47 809
A 37	Zahntechniker	18	175	129	27	10	8 154	46 594
	VII Handwerke für den privaten Bedarf	132	606	361	109	5	15 413	25 434
A 08	Steinmetzen und Steinbildhauer	7	29	12	10	4	1 897	65 414
A 12	Schornsteinfeger	14	33	15	4	2	1 888	57 212
A 28	Boots- und Schiffbauer	-	-	-	-	-	-	-
A 38	Friseure	111	544	334	95	5	11 628	21 375

Handwerkszählung 2009

2.6 Zulassungspflichtige Handwerksunternehmen, tätige Personen und Umsatz³⁾ nach Kreisen, Gewerbegruppen und Gewerbebezügen

Nr. der Klassifi- kation ¹⁾	Kreis ----- Gewerbegruppe ----- Gewerbe­zweig	Zulassungs- pflichtige Handwerks- unter- nehmen ⁴⁾	Tätige Personen am 31.12.2009				Umsatz ³⁾ 2009	
			ins- gesamt ²⁾	darunter		je Unter- nehmen	insgesamt	je tätige Person
				sozialver- sicherungs- pflichtig Be- schäftigte	geringfügig entlohnte Be- schäftigte			
		Anzahl						
254	Hildesheim	1 487	10 991	8 146	1 309	7	977 603	88 946
	I Bauhauptgewerbe	232	1 757	1 391	128	8	176 262	100 320
A 01	Maurer und Betonbauer	106	1 001	812	79	9	118 004	117 886
A 03	Zimmerer	28
A 04	Dachdecker	79	435	326	30	6	32 511	74 738
A 05	Straßenbauer	17	185	161	7	11	14 517	78 470
A 06	Wärme-, Kälte- und Schallschutzisolierer	1
A 07	Brunnenbauer	1
A 11	Gerüstbauer	-	-	-	-	-	-	-
	II Ausbaugewerbe	552	3 428	2 506	354	6	260 265	75 923
A 02	Ofen- und Luftheizungsbauer	9
A 09	Stuckateure	1
A 10	Maler und Lackierer	124	864	671	65	7	60 387	69 892
A 23	Klempner	-	-	-	-	-	-	-
A 24	Installateur und Heizungsbauer	145	990	761	81	7	88 120	89 010
A 25	Elektrotechniker	133	885	667	85	7	67 653	76 444
A 27	Tischler	132	638	377	120	5	40 193	62 998
A 39	Glaser	8	31	21	2	4	2 374	76 581
	III Handwerke für den gewerblichen Bedarf	167	1 991	1 659	160	12	243 981	122 542
A 13	Metallbauer	78	804	657	66	10	72 480	90 149
A 14	Chirurgiemechaniker	-	-	-	-	-	-	-
A 16	Feinwerkmechaniker	46	818	697	74	18	101 109	123 605
A 18	Kälteanlagenbauer	3	8	2	3	3	434	54 250
A 19	Informationstechniker	21	233	201	11	11	21 537	92 433
A 21	Landmaschinenmechaniker	15	97	79	3	6	45 758	471 732
A 22	Büchsenmacher	1
A 26	Elektromaschinenbauer	3
A 29	Seiler	-	-	-	-	-	-	-
A 40	Glasbläser und Glasapparatebauer	-	-	-	-	-	-	-
	IV Kraftfahrzeuggewerbe	147	1 153	866	135	8	(184 359)	(159 895)
A 15	Karosserie- und Fahrzeugbauer	6
A 17	Zweiradmechaniker	7	30	17	6	4	3 140	104 667
A 20	Kraftfahrzeugtechniker	133	1 061	800	123	8	(174 729)	(164 683)
A 41	Vulkaniseure und Reifenmechaniker	1
	V Lebensmittelgewerbe	88	1 283	911	283	15	58 838	45 860
A 30	Bäcker	41	706	508	157	17	29 076	41 184
A 31	Konditoren	4	25	18	3	6	846	33 840
A 32	Fleischer	43	552	385	123	13	28 916	52 384
	VI Gesundheitsgewerbe	73	481	311	89	7	28 204	58 636
A 33	Augenoptiker	31	9 860	.
A 34	Hörgeräteakustiker	6	32	19	5	5	2 499	78 094
A 35	Orthopädietechniker	2
A 36	Orthopädieschuhmacher	7	60	42	11	9	2 792	46 533
A 37	Zahntechniker	27	210	142	40	8	.	.
	VII Handwerke für den privaten Bedarf	228	898	502	160	4	25 694	28 612
A 08	Steinmetzen und Steinbildhauer	17	81	49	15	5	4 740	58 519
A 12	Schornsteinfeger	36	91	46	9	3	4 897	53 813
A 28	Boots- und Schiffbauer	-	-	-	-	-	-	-
A 38	Friseure	175	726	407	136	4	16 057	22 117

Handwerkszählung 2009

2.6 Zulassungspflichtige Handwerksunternehmen, tätige Personen und Umsatz³⁾ nach Kreisen, Gewerbegruppen und Gewerbebezügen

Nr. der Klassifi- kation ¹⁾	Kreis ----- Gewerbegruppe ----- Gewerbe­zweig	Zulassungs- pflichtige Handwerks- unter- nehmen *)	Tätige Personen am 31.12.2009				Umsatz ³⁾ 2009	
			ins- gesamt ²⁾	darunter		je Unter- nehmen	insgesamt	je tätige Person
				sozialver- sicherungs- pflichtig Be- schäftigte	geringfügig entlohnte Be- schäftigte			
							1 000 Euro	Euro
255	Holz­min­den	482	3 518	2 488	535	7	275 085	78 194
	I Bauhauptgewerbe	89	711	551	69	8	65 482	92 098
A 01	Maurer und Betonbauer	41	383	306	35	9	39 449	103 000
A 03	Zimmerer	12	33	14	6	3	2 182	66 121
A 04	Dachdecker	26	169	125	18	7	13 863	82 030
A 05	Straßenbauer	6	107	92	9	18	8 873	82 925
A 06	Wärme-, Kälte- und Schallschutzisolierer	2
A 07	Brunnenbauer	-	-	-	-	-	-	-
A 11	Gerüstbauer	2
	II Ausbaugewerbe	160	849	599	87	5	60 690	71 484
A 02	Ofen- und Luftheizungsbauer	-	-	-	-	-	-	-
A 09	Stuckateure	-	-	-	-	-	-	-
A 10	Maler und Lackierer	35	151	110	5	4	8 529	56 483
A 23	Klempner	1
A 24	Installateur und Heizungsbauer	46	216	149	20	5	17 358	80 361
A 25	Elektrotechniker	30	215	160	24	7	12 916	60 074
A 27	Tischler	46	236	155	35	5	20 201	85 597
A 39	Glaser	2
	III Handwerke für den gewerblichen Bedarf	55	529	413	59	10	53 410	100 964
A 13	Metallbauer	27	315	265	22	12	32 693	103 787
A 14	Chirurgiemechaniker	-	-	-	-	-	-	-
A 16	Feinwerkmechaniker	14	149	107	28	11	(9 899)	(66 436)
A 18	Kälteanlagenbauer	1
A 19	Informationstechniker	8	2 513	.
A 21	Landmaschinenmechaniker	5	35	24	5	7	.	.
A 22	Büchsenmacher	-	-	-	-	-	-	-
A 26	Elektromaschinenbauer	-	-	-	-	-	-	-
A 29	Seiler	-	-	-	-	-	-	-
A 40	Glasbläser und Glasapparatebauer	-	-	-	-	-	-	-
	IV Kraftfahrzeuggewerbe	57	395	275	59	7	/	/
A 15	Karosserie- und Fahrzeugbauer	1
A 17	Zweiradmechaniker	-	-	-	-	-	-	-
A 20	Kraftfahrzeugtechniker	55
A 41	Vulkaniseure und Reifenmechaniker	1
	V Lebensmittelgewerbe	47	690	453	190	15	28 243	40 932
A 30	Bäcker	18	471	318	135	26	16 198	34 391
A 31	Konditoren	2
A 32	Fleischer	27
	VI Gesundheitsgewerbe	10	81	47	22	8	5 322	65 704
A 33	Augenoptiker	8
A 34	Hörgeräteakustiker	-	-	-	-	-	-	-
A 35	Orthopädietechniker	1
A 36	Orthopädieschuhmacher	-	-	-	-	-	-	-
A 37	Zahntechniker	1
	VII Handwerke für den privaten Bedarf	64	263	150	49	4	6 911	26 278
A 08	Steinmetzen und Steinbildhauer	3	16	11	2	5	.	.
A 12	Schornsteinfeger	12	30	14	4	3	.	.
A 28	Boots- und Schiffbauer	-	-	-	-	-	-	-
A 38	Friseure	49	217	125	43	4	4 210	19 401

Handwerkszählung 2009

2.6 Zulassungspflichtige Handwerksunternehmen, tätige Personen und Umsatz³⁾ nach Kreisen, Gewerbegruppen und Gewerbebezügen

Nr. der Klassifi- kation ¹⁾	Kreis ----- Gewerbegruppe ----- Gewerbe­zweig	Zulassungs- pflichtige Handwerks- unter- nehmen *)	Tätige Personen am 31.12.2009				Umsatz ³⁾ 2009	
			ins- gesamt ²⁾	darunter		je Unter- nehmen	insgesamt	je tätige Person
				sozialver- sicherungs- pflichtig Be- schäftigte	geringfügig entlohnte Be- schäftigte			
	Anzahl							1 000 Euro
256	Nienburg (Weser)	714	5 718	4 237	743	8	506 609	88 599
	I Bauhauptgewerbe	141	1 143	921	79	8	111 870	97 874
A 01	Maurer und Betonbauer	67	515	422	25	8	51 676	100 342
A 03	Zimmerer	25	140	103	11	6	9 852	70 371
A 04	Dachdecker	33	255	206	16	8	24 074	94 408
A 05	Straßenbauer	10	169	142	17	17	19 405	114 822
A 06	Wärme-, Kälte- und Schallschutzisolierer	1
A 07	Brunnenbauer	3
A 11	Gerüstbauer	2
	II Ausbaugewerbe	255	1 569	1 157	145	6	124 699	79 477
A 02	Ofen- und Luftheizungsbauer	1
A 09	Stuckateure	-	-	-	-	-	-	-
A 10	Maler und Lackierer	50	331	239	37	7	.	.
A 23	Klempner	1
A 24	Installateur und Heizungsbauer	59	417	312	43	7	32 982	79 094
A 25	Elektrotechniker	68	430	329	31	6	39 311	91 421
A 27	Tischler	76	30 399	.
A 39	Glaser	-	-	-	-	-	-	-
	III Handwerke für den gewerblichen Bedarf	73	1 080	900	105	15	112 168	103 859
A 13	Metallbauer	42	712	604	65	17	75 467	105 993
A 14	Chirurgiemechaniker	-	-	-	-	-	-	-
A 16	Feinwerkmechaniker	7	193	162	24	28	17 284	89 554
A 18	Kälteanlagenbauer	3
A 19	Informationstechniker	10	40	22	7	4	(2 136)	(53 400)
A 21	Landmaschinenmechaniker	9	89	74	6	10	13 161	147 876
A 22	Büchsenmacher	-	-	-	-	-	-	-
A 26	Elektromaschinenbauer	2
A 29	Seiler	-	-	-	-	-	-	-
A 40	Glasbläser und Glasapparatebauer	-	-	-	-	-	-	-
	IV Kraftfahrzeuggewerbe	79	593	424	87	8	104 839	176 794
A 15	Karosserie- und Fahrzeugbauer	4
A 17	Zweiradmechaniker	2
A 20	Kraftfahrzeugtechniker	73	562	404	82	8	100 841	179 432
A 41	Vulkaniseure und Reifenmechaniker	-	-	-	-	-	-	-
	V Lebensmittelgewerbe	54	791	528	208	15	31 914	40 346
A 30	Bäcker	26	468	308	134	18	15 153	32 378
A 31	Konditoren	1
A 32	Fleischer	27
	VI Gesundheitsgewerbe	25	161	113	22	6	9 485	58 913
A 33	Augenoptiker	16	105	70	18	7	6 570	62 571
A 34	Hörgeräteakustiker	-	-	-	-	-	-	-
A 35	Orthopädietechniker	1
A 36	Orthopädieschuhmacher	3
A 37	Zahntechniker	5	49	41	3	10	2 310	47 143
	VII Handwerke für den privaten Bedarf	87	381	194	97	4	11 634	30 535
A 08	Steinmetzen und Steinbildhauer	6	39	14	18	7	/	/
A 12	Schornsteinfeger	18	53	29	6	3	2 577	48 623
A 28	Boots- und Schiffbauer	-	-	-	-	-	-	-
A 38	Friseure	63	289	151	73	5	5 858	20 270

Handwerkszählung 2009

2.6 Zulassungspflichtige Handwerksunternehmen, tätige Personen und Umsatz³⁾ nach Kreisen, Gewerbegruppen und Gewerbebezügen

Nr. der Klassifi- kation ¹⁾	Kreis ----- Gewerbegruppe ----- Gewerbe­zweig	Zulassungs- pflichtige Handwerks- unter- nehmen ^{*)}	Tätige Personen am 31.12.2009				Umsatz ³⁾ 2009	
			ins- gesamt ²⁾	darunter		je Unter- nehmen	insgesamt	je tätige Person
				sozialver- sicherungs- pflichtig Be- schäftigte	geringfügig entlohnte Be- schäftigte			
		Anzahl						
257	Schaumburg	869	5 562	3 950	706	6	471 877	84 839
	I Bauhauptgewerbe	143	864	620	96	6	66 726	77 229
A 01	Maurer und Betonbauer	70	391	275	44	6	29 810	76 240
A 03	Zimmerer	30	167	118	17	6	13 065	78 234
A 04	Dachdecker	29	206	153	23	7	14 955	72 597
A 05	Straßenbauer	5	65	55	5	13	5 786	89 015
A 06	Wärme-, Kälte- und Schallschutzisolierer	2
A 07	Brunnenbauer	1
A 11	Gerüstbauer	6	26	14	6	4	2 380	91 538
	II Ausbaugewerbe	302	1 964	1 459	192	7	188 966	96 215
A 02	Ofen- und Luftheizungsbauer	2
A 09	Stuckateure	2
A 10	Maler und Lackierer	77	510	378	52	7	30 565	59 931
A 23	Klempner	2
A 24	Installateur und Heizungsbauer	86	452	307	58	5	35 197	77 869
A 25	Elektrotechniker	66	675	562	41	10	97 856	144 972
A 27	Tischler	62	270	177	30	4	20 607	76 322
A 39	Glaser	5	35	20	10	7	/	/
	III Handwerke für den gewerblichen Bedarf	78	749	619	51	10	79 264	105 826
A 13	Metallbauer	29	345	296	20	12	(33 899)	(98 258)
A 14	Chirurgiemechaniker	-	-	-	-	-	-	-
A 16	Feinwerkmechaniker	17	246	212	16	14	23 675	96 240
A 18	Kälteanlagenbauer	6	62	52	4	10	9 550	154 032
A 19	Informationstechniker	18	49	24	7	3	3 238	66 082
A 21	Landmaschinenmechaniker	4	39	31	4	10	8 374	214 718
A 22	Büchsenmacher	1
A 26	Elektromaschinenbauer	3
A 29	Seiler	-	-	-	-	-	-	-
A 40	Glasbläser und Glasapparatebauer	-	-	-	-	-	-	-
	IV Kraftfahrzeuggewerbe	101	615	432	75	6	82 222	133 694
A 15	Karosserie- und Fahrzeugbauer	3
A 17	Zweiradmechaniker	7	16	3	4	2	1 229	76 813
A 20	Kraftfahrzeugtechniker	90	556	392	69	6	77 690	139 730
A 41	Vulkaniseure und Reifenmechaniker	1
	V Lebensmittelgewerbe	38	466	296	131	12	20 159	43 260
A 30	Bäcker	28	295	189	78	11	10 404	35 268
A 31	Konditoren	-	-	-	-	-	-	-
A 32	Fleischer	10	171	107	53	17	9 755	57 047
	VI Gesundheitsgewerbe	54	313	216	40	6	19 075	60 942
A 33	Augenoptiker	25	114	72	15	5	7 492	65 719
A 34	Hörgeräteakustiker	3	8	4	1	3	755	94 375
A 35	Orthopädietechniker	4	59	45	10	15	4 081	69 169
A 36	Orthopädieschuhmacher	4	20	11	4	5	968	48 400
A 37	Zahntechniker	18	112	84	10	6	5 779	51 598
	VII Handwerke für den privaten Bedarf	153	591	308	121	4	15 465	26 168
A 08	Steinmetzen und Steinbildhauer	12
A 12	Schornsteinfeger	24	61	30	7	3	3 359	55 066
A 28	Boots- und Schiffbauer	1
A 38	Friseure	116	495	260	110	4	10 051	20 305

Handwerkszählung 2009

2.6 Zulassungspflichtige Handwerksunternehmen, tätige Personen und Umsatz³⁾ nach Kreisen, Gewerbegruppen und Gewerbebezügen

Nr. der Klassifi- kation ¹⁾	Kreis ----- Gewerbegruppe ----- Gewerbe­zweig	Zulassungs- pflichtige Handwerks- unter- nehmen *)	Tätige Personen am 31.12.2009				Umsatz ³⁾ 2009	
			ins- gesamt ²⁾	darunter		je Unter- nehmen	insgesamt	je tätige Person
				sozialver- sicherungs- pflichtig Be- schäftigte	geringfügig entlohnte Be- schäftigte			
		Anzahl						
351	Celle	936	7 116	5 242	897	8	585 182	82 235
	I Bauhauptgewerbe	161	1 289	1 017	101	8	119 827	92 961
A 01	Maurer und Betonbauer	66	432	322	41	7	46 971	108 729
A 03	Zimmerer	41	216	156	15	5	16 632	77 000
A 04	Dachdecker	33	280	229	15	8	20 895	74 625
A 05	Straßenbauer	8	117	97	12	15	15 606	133 385
A 06	Wärme-, Kälte- und Schallschutzisolierer	2
A 07	Brunnenbauer	5	211	193	13	42	.	.
A 11	Gerüstbauer	6
	II Ausbaugewerbe	347	2 096	1 529	209	6	164 500	78 483
A 02	Ofen- und Luftheizungsbauer	3	12	8	-	4	1 158	96 500
A 09	Stuckateure	-	-	-	-	-	-	-
A 10	Maler und Lackierer	84	455	330	39	5	27 562	60 576
A 23	Klempner	3	17	14	-	6	821	48 294
A 24	Installateur und Heizungsbauer	104	548	388	52	5	48 467	88 443
A 25	Elektrotechniker	84	649	508	56	8	(55 467)	(85 465)
A 27	Tischler	61	345	241	41	6	26 976	78 191
A 39	Glaser	8	70	40	21	9	4 049	57 843
	III Handwerke für den gewerblichen Bedarf	94	960	765	95	10	88 489	92 176
A 13	Metallbauer	41	573	480	51	14	50 581	88 274
A 14	Chirurgiemechaniker	-	-	-	-	-	-	-
A 16	Feinwerkmechaniker	23	244	189	31	11	24 217	99 250
A 18	Kälteanlagenbauer	3
A 19	Informationstechniker	12	74	56	4	6	7 507	101 446
A 21	Landmaschinenmechaniker	13	57	34	9	4	5 375	94 298
A 22	Büchsenmacher	-	-	-	-	-	-	-
A 26	Elektromaschinenbauer	2
A 29	Seiler	-	-	-	-	-	-	-
A 40	Glasbläser und Glasapparatebauer	-	-	-	-	-	-	-
	IV Kraftfahrzeuggewerbe	98	862	661	96	9	(129 580)	(150 325)
A 15	Karosserie- und Fahrzeugbauer	1
A 17	Zweiradmechaniker	6
A 20	Kraftfahrzeugtechniker	91	822	632	92	9	(125 630)	(152 835)
A 41	Vulkaniseure und Reifenmechaniker	-	-	-	-	-	-	-
	V Lebensmittelgewerbe	49	928	645	232	19	41 273	44 475
A 30	Bäcker	26	495	355	113	19	20 860	42 141
A 31	Konditoren	3	123	85	35	41	/	/
A 32	Fleischer	20	310	205	84	16	16 174	52 174
	VI Gesundheitsgewerbe	48	423	312	63	9	26 717	63 161
A 33	Augenoptiker	22	149	106	21	7	10 125	67 953
A 34	Hörgeräteakustiker	1
A 35	Orthopädietechniker	3	56	46	7	19	/	/
A 36	Orthopädieschuhmacher	4
A 37	Zahntechniker	18	181	134	29	10	8 962	49 514
	VII Handwerke für den privaten Bedarf	139	558	313	101	4	14 796	26 516
A 08	Steinmetzen und Steinbildhauer	5
A 12	Schornsteinfeger	26	69	38	5	3	3 832	55 536
A 28	Boots- und Schiffbauer	2
A 38	Friseure	106	466	265	91	4	9 571	20 539

Handwerkszählung 2009

2.6 Zulassungspflichtige Handwerksunternehmen, tätige Personen und Umsatz³⁾ nach Kreisen, Gewerbegruppen und Gewerbebezügen

Nr. der Klassifi- kation ¹⁾	Kreis ----- Gewerbegruppe ----- Gewerbe­zweig	Zulassungs- pflichtige Handwerks- unter- nehmen ^{*)}	Tätige Personen am 31.12.2009				Umsatz ³⁾ 2009	
			ins- gesamt ²⁾	darunter		je Unter- nehmen	insgesamt	je tätige Person
				sozialver- sicherungs- pflichtig Be- schäftigte	geringfügig entlohnte Be- schäftigte			
							1 000 Euro	Euro
352	Cuxhaven	1 039	8 360	6 121	1 154	8	837 171	100 140
	I Bauhauptgewerbe	209	1 991	1 616	153	10	177 141	88 971
A 01	Maurer und Betonbauer	80	783	638	57	10	79 407	101 414
A 03	Zimmerer	70	440	322	43	6	36 894	83 850
A 04	Dachdecker	36	247	193	18	7	16 632	67 336
A 05	Straßenbauer	13	443	416	14	34	39 149	88 372
A 06	Wärme-, Kälte- und Schallschutzisolierer	1
A 07	Brunnenbauer	1
A 11	Gerüstbauer	8
	II Ausbaugewerbe	358	2 120	1 565	182	6	156 536	73 838
A 02	Ofen- und Luftheizungsbauer	1
A 09	Stuckateure	-	-	-	-	-	-	-
A 10	Maler und Lackierer	67	350	260	21	5	19 703	56 294
A 23	Klempner	1
A 24	Installateur und Heizungsbauer	109	661	480	66	6	53 216	80 508
A 25	Elektrotechniker	101	665	503	58	7	47 561	71 520
A 27	Tischler	75	399	290	31	5	32 902	82 461
A 39	Glaser	4
	III Handwerke für den gewerblichen Bedarf	105	847	684	55	8	(93 384)	(110 253)
A 13	Metallbauer	39	326	268	19	8	25 697	78 825
A 14	Chirurgiemechaniker	-	-	-	-	-	-	-
A 16	Feinwerkmechaniker	22	227	195	9	10	/	/
A 18	Kälteanlagenbauer	4	26	20	2	7	/	/
A 19	Informationstechniker	15	36	16	5	2	2 606	72 389
A 21	Landmaschinenmechaniker	22	208	167	17	9	(23 981)	(115 293)
A 22	Büchsenmacher	-	-	-	-	-	-	-
A 26	Elektromaschinenbauer	2
A 29	Seiler	1
A 40	Glasbläser und Glasapparatebauer	-	-	-	-	-	-	-
	IV Kraftfahrzeuggewerbe	97	806	573	134	8	/	/
A 15	Karosserie- und Fahrzeugbauer	-	-	-	-	-	-	-
A 17	Zweiradmechaniker	2
A 20	Kraftfahrzeugtechniker	95
A 41	Vulkaniseure und Reifenmechaniker	-	-	-	-	-	-	-
	V Lebensmittelgewerbe	74	1 419	945	398	19	209 614	147 720
A 30	Bäcker	38	760	449	272	20	24 451	32 172
A 31	Konditoren	3	96	77	16	32	4 686	48 813
A 32	Fleischer	33	563	419	110	17	180 477	320 563
	VI Gesundheitsgewerbe	49	499	349	98	10	28 015	56 142
A 33	Augenoptiker	21	87	53	12	4	6 402	73 586
A 34	Hörgeräteakustiker	4
A 35	Orthopädietechniker	5	126	110	11	25	9 197	72 992
A 36	Orthopädieschuhmacher	1
A 37	Zahntechniker	18	251	165	67	14	10 094	40 215
	VII Handwerke für den privaten Bedarf	147	678	389	134	5	17 365	25 612
A 08	Steinmetzen und Steinbildhauer	11
A 12	Schornsteinfeger	24	63	30	9	3	3 467	55 032
A 28	Boots- und Schiffbauer	1
A 38	Friseure	111	561	329	113	5	11 010	19 626

Handwerkszählung 2009

2.6 Zulassungspflichtige Handwerksunternehmen, tätige Personen und Umsatz³⁾ nach Kreisen, Gewerbegruppen und Gewerbebezügen

Nr. der Klassifi- kation ¹⁾	Kreis ----- Gewerbegruppe ----- Gewerbe­zweig	Zulassungs- pflichtige Handwerks- unter- nehmen *)	Tätige Personen am 31.12.2009				Umsatz ³⁾ 2009	
			ins- gesamt ²⁾	darunter		je Unter- nehmen	insgesamt	je tätige Person
				sozialver- sicherungs- pflichtig Be- schäftigte	geringfügig entlohnte Be- schäftigte			
	Anzahl							1 000 Euro
353	Harburg	1 341	9 428	6 922	1 103	7	947 711	100 521
	I Bauhauptgewerbe	286	1 881	1 426	161	7	208 309	110 744
A 01	Maurer und Betonbauer	114	735	550	68	6	104 528	142 215
A 03	Zimmerer	84	358	250	21	4	32 880	91 844
A 04	Dachdecker	55	325	245	24	6	25 854	79 551
A 05	Straßenbauer	16	220	185	19	14	21 622	98 282
A 06	Wärme-, Kälte- und Schallschutzisolierer	2
A 07	Brunnenbauer	2
A 11	Gerüstbauer	13	157	117	26	12	12 732	81 096
	II Ausbaugewerbe	529	3 180	2 366	262	6	279 130	87 777
A 02	Ofen- und Luftheizungsbauer	3	16	7	6	5	.	.
A 09	Stuckateure	1
A 10	Maler und Lackierer	115	639	478	38	6	38 951	60 956
A 23	Klempner	4	1 704	.
A 24	Installateur und Heizungsbauer	161	856	598	90	5	81 809	95 571
A 25	Elektrotechniker	138	1 134	917	77	8	109 726	96 760
A 27	Tischler	99	470	319	46	5	41 625	88 564
A 39	Glaser	8	43	32	3	5	3 678	85 535
	III Handwerke für den gewerblichen Bedarf	114	868	677	73	8	112 694	129 832
A 13	Metallbauer	55	390	308	27	7	37 328	95 713
A 14	Chirurgiemechaniker	-	-	-	-	-	-	-
A 16	Feinwerkmechaniker	16	210	169	23	13	28 962	137 914
A 18	Kälteanlagenbauer	12	81	61	8	7	15 253	188 309
A 19	Informationstechniker	18	104	77	7	6	8 788	84 500
A 21	Landmaschinenmechaniker	7	66	54	5	9	20 588	311 939
A 22	Büchsenmacher	5
A 26	Elektromaschinenbauer	1
A 29	Seiler	-	-	-	-	-	-	-
A 40	Glasbläser und Glasapparatebauer	-	-	-	-	-	-	-
	IV Kraftfahrzeuggewerbe	133	1 289	1 020	128	10	(256 845)	(199 259)
A 15	Karosserie- und Fahrzeugbauer	14	111	80	17	8	10 974	98 865
A 17	Zweiradmechaniker	6
A 20	Kraftfahrzeugtechniker	112	1 137	918	99	10	(241 649)	(212 532)
A 41	Vulkaniseure und Reifenmechaniker	1
	V Lebensmittelgewerbe	48	1 093	769	274	23	47 326	43 299
A 30	Bäcker	22	778	557	198	35	28 940	37 198
A 31	Konditoren	3	65	32	30	22	1 365	21 000
A 32	Fleischer	23	250	180	46	11	17 021	68 084
	VI Gesundheitsgewerbe	43	325	223	54	8	21 384	65 797
A 33	Augenoptiker	20	123	89	11	6	9 702	78 878
A 34	Hörgeräteakustiker	3	13	8	1	4	.	.
A 35	Orthopädietechniker	1
A 36	Orthopädieschuhmacher	2
A 37	Zahntechniker	17	164	112	34	10	9 014	54 963
	VII Handwerke für den privaten Bedarf	188	792	441	151	4	22 023	27 807
A 08	Steinmetzen und Steinbildhauer	11
A 12	Schornsteinfeger	23	57	26	8	2	3 428	60 140
A 28	Boots- und Schiffbauer	2
A 38	Friseure	152	689	396	130	5	15 969	23 177

Handwerkszählung 2009

2.6 Zulassungspflichtige Handwerksunternehmen, tätige Personen und Umsatz³⁾ nach Kreisen, Gewerbegruppen und Gewerbebezügen

Nr. der Klassifi- kation ¹⁾	Kreis ----- Gewerbegruppe ----- Gewerbezug	Zulassungs- pflichtige Handwerks- unter- nehmen ^{*)}	Tätige Personen am 31.12.2009				Umsatz ³⁾ 2009	
			ins- gesamt ²⁾	darunter		je Unter- nehmen	insgesamt	je tätige Person
				sozialver- sicherungs- pflichtig Be- schäftigte	geringfügig entlohnte Be- schäftigte			
		Anzahl						
354	Lüchow-Dannenberg	308	2 167	1 599	253	7	183 587	84 719
	I Bauhauptgewerbe	71	497	391	34	7	46 148	92 853
A 01	Maurer und Betonbauer	28	240	193	18	9	24 659	102 746
A 03	Zimmerer	28	122	86	8	4	9 200	75 410
A 04	Dachdecker	9	80	65	6	9	5 407	67 588
A 05	Straßenbauer	4
A 06	Wärme-, Kälte- und Schallschutzisolierer	-	-	-	-	-	-	-
A 07	Brunnenbauer	1
A 11	Gerüstbauer	1
	II Ausbaugewerbe	96	659	475	85	7	54 016	81 967
A 02	Ofen- und Luftheizungsbauer	1
A 09	Stuckateure	-	-	-	-	-	-	-
A 10	Maler und Lackierer	14	129	74	40	9	4 335	33 605
A 23	Klempner	1
A 24	Installateur und Heizungsbauer	29	156	113	13	5	11 547	74 019
A 25	Elektrotechniker	24	176	140	12	7	23 454	133 261
A 27	Tischler	26	186	140	19	7	(13 764)	(74 000)
A 39	Glaser	1
	III Handwerke für den gewerblichen Bedarf	25	308	273	10	12	50 951	165 425
A 13	Metallbauer	10	112	98	4	11	8 164	72 893
A 14	Chirurgiemechaniker	-	-	-	-	-	-	-
A 16	Feinwerkmechaniker	3
A 18	Kälteanlagenbauer	-	-	-	-	-	-	-
A 19	Informationstechniker	7	1 326	.
A 21	Landmaschinenmechaniker	4	86	80	2	22	.	.
A 22	Büchsenmacher	1
A 26	Elektromaschinenbauer	-	-	-	-	-	-	-
A 29	Seiler	-	-	-	-	-	-	-
A 40	Glasbläser und Glasapparatebauer	-	-	-	-	-	-	-
	IV Kraftfahrzeuggewerbe	33	172	113	25	5	13 645	79 331
A 15	Karosserie- und Fahrzeugbauer	-	-	-	-	-	-	-
A 17	Zweiradmechaniker	-	-	-	-	-	-	-
A 20	Kraftfahrzeugtechniker	33	172	113	25	5	13 645	79 331
A 41	Vulkaniseure und Reifenmechaniker	-	-	-	-	-	-	-
	V Lebensmittelgewerbe	29	275	180	65	9	10 110	36 764
A 30	Bäcker	13	154	111	30	12	5 748	37 325
A 31	Konditoren	1
A 32	Fleischer	15
	VI Gesundheitsgewerbe	12	86	58	15	7	3 773	43 872
A 33	Augenoptiker	7	58	39	12	8	2 544	43 862
A 34	Hörgeräteakustiker	1
A 35	Orthopädietechniker	-	-	-	-	-	-	-
A 36	Orthopädieschuhmacher	-	-	-	-	-	-	-
A 37	Zahntechniker	4
	VII Handwerke für den privaten Bedarf	42	170	109	19	4	4 944	29 082
A 08	Steinmetzen und Steinbildhauer	4	17	9	4	4	1 068	62 824
A 12	Schornsteinfeger	7	23	14	2	3	996	43 304
A 28	Boots- und Schiffbauer	-	-	-	-	-	-	-
A 38	Friseure	31	130	86	13	4	2 880	22 154

Handwerkszählung 2009

2.6 Zulassungspflichtige Handwerksunternehmen, tätige Personen und Umsatz³⁾ nach Kreisen, Gewerbegruppen und Gewerbebezügen

Nr. der Klassifi- kation ¹⁾	Kreis ----- Gewerbegruppe ----- Gewerbe­zweig	Zulassungs- pflichtige Handwerks- unter- nehmen ^{*)}	Tätige Personen am 31.12.2009				Umsatz ³⁾ 2009	
			ins- gesamt ²⁾	darunter		je Unter- nehmen	insgesamt	je tätige Person
				sozialver- sicherungs- pflichtig Be- schäftigte	geringfügig entlohnte Be- schäftigte			
		Anzahl						
355	Lüneburg	828	5 405	3 984	551	7	413 615	76 525
	I Bauhauptgewerbe	193	1 070	769	98	6	92 146	86 118
A 01	Maurer und Betonbauer	80	419	299	36	5	42 121	100 527
A 03	Zimmerer	52	200	134	12	4	13 517	67 585
A 04	Dachdecker	36	167	110	19	5	10 597	63 455
A 05	Straßenbauer	13	228	194	20	18	21 738	95 342
A 06	Wärme-, Kälte- und Schallschutzisolierer	5	30	22	3	6	2 347	78 233
A 07	Brunnenbauer	2
A 11	Gerüstbauer	5
	II Ausbaugewerbe	276	1 516	1 099	128	5	109 928	72 512
A 02	Ofen- und Luftheizungsbauer	5
A 09	Stuckateure	-	-	-	-	-	-	-
A 10	Maler und Lackierer	66	288	191	27	4	17 069	59 267
A 23	Klempner	2
A 24	Installateur und Heizungsbauer	86	496	365	43	6	40 465	81 583
A 25	Elektrotechniker	61	436	336	35	7	29 509	67 681
A 27	Tischler	50	240	170	17	5	18 768	78 200
A 39	Glaser	6	28	17	5	5	1 701	60 750
	III Handwerke für den gewerblichen Bedarf	81	699	565	49	9	55 705	79 692
A 13	Metallbauer	29	180	134	17	6	13 487	74 928
A 14	Chirurgiemechaniker	-	-	-	-	-	-	-
A 16	Feinwerkmechaniker	23	310	272	14	13	21 872	70 555
A 18	Kälteanlagenbauer	6	22	15	1	4	.	.
A 19	Informationstechniker	12	3 340	.
A 21	Landmaschinenmechaniker	9	54	34	8	6	7 345	136 019
A 22	Büchsenmacher	-	-	-	-	-	-	-
A 26	Elektromaschinenbauer	2
A 29	Seiler	-	-	-	-	-	-	-
A 40	Glasbläser und Glasapparatebauer	-	-	-	-	-	-	-
	IV Kraftfahrzeuggewerbe	72	470	355	38	7	75 849	161 381
A 15	Karosserie- und Fahrzeugbauer	6	62	55	-	10	4 852	78 258
A 17	Zweiradmechaniker	3	3	-	-	1	162	54 000
A 20	Kraftfahrzeugtechniker	63	405	300	38	6	70 835	174 901
A 41	Vulkaniseure und Reifenmechaniker	-	-	-	-	-	-	-
	V Lebensmittelgewerbe	35	771	632	103	22	44 655	57 918
A 30	Bäcker	22	576	472	81	26	25 015	43 429
A 31	Konditoren	2
A 32	Fleischer	11
	VI Gesundheitsgewerbe	42	426	310	71	10	22 629	53 120
A 33	Augenoptiker	11	121	99	10	11	7 787	64 355
A 34	Hörgeräteakustiker	3	16	11	1	5	865	54 063
A 35	Orthopädietechniker	3	52	39	10	17	3 411	65 596
A 36	Orthopädieschuhmacher	5	36	26	5	7	1 750	48 611
A 37	Zahntechniker	20	201	135	45	10	8 816	43 861
	VII Handwerke für den privaten Bedarf	129	453	254	64	4	12 703	28 042
A 08	Steinmetzen und Steinbildhauer	4	7	1	1	2	707	101 000
A 12	Schornsteinfeger	21	54	24	9	3	3 013	55 796
A 28	Boots- und Schiffbauer	-	-	-	-	-	-	-
A 38	Friseure	104	392	229	54	4	8 983	22 916

Handwerkszählung 2009

2.6 Zulassungspflichtige Handwerksunternehmen, tätige Personen und Umsatz³⁾ nach Kreisen, Gewerbegruppen und Gewerbebezügen

Nr. der Klassifi- kation ¹⁾	Kreis ----- Gewerbegruppe ----- Gewerbezug	Zulassungs- pflichtige Handwerks- unter- nehmen ^{*)}	Tätige Personen am 31.12.2009				Umsatz ³⁾ 2009	
			ins- gesamt ²⁾	darunter		je Unter- nehmen	insgesamt	je tätige Person
				sozialver- sicherungs- pflichtig Be- schäftigte	geringfügig entlohnte Be- schäftigte			
		Anzahl						
356	Osterholz	543	4 124	2 954	597	8	323 687	78 489
	I Bauhauptgewerbe	105	956	785	62	9	76 015	79 514
A 01	Maurer und Betonbauer	40	541	474	24	14	46 840	86 580
A 03	Zimmerer	29	169	117	22	6	12 210	72 249
A 04	Dachdecker	27	160	121	12	6	10 967	68 544
A 05	Straßenbauer	3	57	50	4	19	.	.
A 06	Wärme-, Kälte- und Schallschutzisolierer	5
A 07	Brunnenbauer	1
A 11	Gerüstbauer	-	-	-	-	-	-	-
	II Ausbaugewerbe	203	1 089	750	125	5	83 773	76 927
A 02	Ofen- und Luftheizungsbauer	5	16	9	2	3	1 534	95 875
A 09	Stuckateure	-	-	-	-	-	-	-
A 10	Maler und Lackierer	44	236	156	32	5	14 098	59 737
A 23	Klempner	3	29	22	4	10	(1 519)	(52 379)
A 24	Installateur und Heizungsbauer	55	250	167	25	5	22 158	88 632
A 25	Elektrotechniker	53	361	271	36	7	31 228	86 504
A 27	Tischler	38	159	99	19	4	11 094	69 774
A 39	Glaser	5	38	26	7	8	2 142	56 368
	III Handwerke für den gewerblichen Bedarf	53	484	373	56	9	44 382	91 698
A 13	Metallbauer	24	195	153	18	8	15 642	80 215
A 14	Chirurgiemechaniker	-	-	-	-	-	-	-
A 16	Feinwerkmechaniker	17	219	169	32	13	(19 632)	(89 644)
A 18	Kälteanlagenbauer	2
A 19	Informationstechniker	4	21	16	1	5	.	.
A 21	Landmaschinenmechaniker	5	27	20	1	5	/	/
A 22	Büchsenmacher	-	-	-	-	-	-	-
A 26	Elektromaschinenbauer	1
A 29	Seiler	-	-	-	-	-	-	-
A 40	Glasbläser und Glasapparatebauer	-	-	-	-	-	-	-
	IV Kraftfahrzeuggewerbe	59	409	288	56	7	/	/
A 15	Karosserie- und Fahrzeugbauer	-	-	-	-	-	-	-
A 17	Zweiradmechaniker	1
A 20	Kraftfahrzeugtechniker	58
A 41	Vulkaniseure und Reifenmechaniker	-	-	-	-	-	-	-
	V Lebensmittelgewerbe	29	791	542	219	27	29 634	37 464
A 30	Bäcker	13	652	467	171	50	23 448	35 963
A 31	Konditoren	1
A 32	Fleischer	15
	VI Gesundheitsgewerbe	21	132	80	30	6	7 127	53 992
A 33	Augenoptiker	10	42	24	7	4	3 047	72 548
A 34	Hörgeräteakustiker	1
A 35	Orthopädietechniker	3
A 36	Orthopädieschuhmacher	1
A 37	Zahntechniker	6	64	46	12	11	2 797	43 703
	VII Handwerke für den privaten Bedarf	73	263	136	49	4	7 037	26 757
A 08	Steinmetzen und Steinbildhauer	2
A 12	Schornsteinfeger	12
A 28	Boots- und Schiffbauer	-	-	-	-	-	-	-
A 38	Friseure	59	227	122	42	4	5 229	23 035

Handwerkszählung 2009

2.6 Zulassungspflichtige Handwerksunternehmen, tätige Personen und Umsatz³⁾ nach Kreisen, Gewerbegruppen und Gewerbebezügen

Nr. der Klassifi- kation ¹⁾	Kreis ----- Gewerbegruppe ----- Gewerbe­zweig	Zulassungs- pflichtige Handwerks- unter- nehmen *)	Tätige Personen am 31.12.2009				Umsatz ³⁾ 2009	
			ins- gesamt ²⁾	darunter		je Unter- nehmen	insgesamt	je tätige Person
				sozialver- sicherungs- pflichtig Be- schäftigte	geringfügig entlohnte Be- schäftigte			
	Anzahl							1 000 Euro
357	Rotenburg (Wümme)	1 032	9 344	7 099	1 175	9	969 773	103 786
	I Bauhauptgewerbe	278	2 398	1 936	170	9	291 453	121 540
A 01	Maurer und Betonbauer	144	1 001	780	69	7	128 294	128 166
A 03	Zimmerer	77	698	565	54	9	76 256	109 249
A 04	Dachdecker	30	337	285	20	11	37 092	110 065
A 05	Straßenbauer	20	330	286	23	17	46 251	140 155
A 06	Wärme-, Kälte- und Schallschutzisolierer	6
A 07	Brunnenbauer	-	-	-	-	-	-	-
A 11	Gerüstbauer	1
	II Ausbaugewerbe	308	2 494	1 997	185	8	270 534	108 474
A 02	Ofen- und Luftheizungsbauer	4	7	1	1	2	263	37 571
A 09	Stuckateure	2
A 10	Maler und Lackierer	70	409	304	34	6	21 483	52 526
A 23	Klempner	1
A 24	Installateur und Heizungsbauer	70	703	577	56	10	62 696	89 183
A 25	Elektrotechniker	75	791	665	50	11	137 590	173 944
A 27	Tischler	81	524	405	37	6	44 709	85 323
A 39	Glaser	5	25	17	3	5	1 362	54 480
	III Handwerke für den gewerblichen Bedarf	111	1 306	1 073	120	12	161 735	123 840
A 13	Metallbauer	47	821	717	56	17	117 531	143 156
A 14	Chirurgiemechaniker	-	-	-	-	-	-	-
A 16	Feinwerkmechaniker	20	204	159	25	10	18 466	90 520
A 18	Kälteanlagenbauer	8	77	52	17	10	(6 685)	(86 818)
A 19	Informationstechniker	10	31	15	5	3	(2 245)	(72 419)
A 21	Landmaschinenmechaniker	23	162	124	15	7	16 004	98 790
A 22	Büchsenmacher	1
A 26	Elektromaschinenbauer	2
A 29	Seiler	-	-	-	-	-	-	-
A 40	Glasbläser und Glasapparatebauer	-	-	-	-	-	-	-
	IV Kraftfahrzeuggewerbe	122	1 127	843	156	9	167 427	148 560
A 15	Karosserie- und Fahrzeugbauer	11	128	100	16	12	12 882	100 641
A 17	Zweiradmechaniker	4	9	4	1	2	1 005	111 667
A 20	Kraftfahrzeugtechniker	107	990	739	139	9	(153 540)	(155 091)
A 41	Vulkaniseure und Reifenmechaniker	-	-	-	-	-	-	-
	V Lebensmittelgewerbe	56	1 194	755	380	21	46 896	39 276
A 30	Bäcker	29	917	604	283	32	30 008	32 724
A 31	Konditoren	2
A 32	Fleischer	25
	VI Gesundheitsgewerbe	38	255	167	48	7	17 143	67 227
A 33	Augenoptiker	20	109	66	21	5	8 358	76 679
A 34	Hörgeräteakustiker	1
A 35	Orthopädietechniker	2
A 36	Orthopäadieschuhmacher	4	14	3	7	4	720	51 429
A 37	Zahntechniker	11	86	61	14	8	4 185	48 663
	VII Handwerke für den privaten Bedarf	119	570	328	116	5	14 585	25 588
A 08	Steinmetzen und Steinbildhauer	9	27	12	6	3	1 455	53 889
A 12	Schornsteinfeger	20	48	22	6	2	2 779	57 896
A 28	Boots- und Schiffbauer	-	-	-	-	-	-	-
A 38	Friseure	90	495	294	104	6	10 351	20 911

Handwerkszählung 2009

2.6 Zulassungspflichtige Handwerksunternehmen, tätige Personen und Umsatz³⁾ nach Kreisen, Gewerbegruppen und Gewerbebezügen

Nr. der Klassifi- kation ¹⁾	Kreis ----- Gewerbegruppe ----- Gewerbe­zweig	Zulassungs- pflichtige Handwerks- unter- nehmen ^{*)}	Tätige Personen am 31.12.2009				Umsatz ³⁾ 2009	
			ins- gesamt ²⁾	darunter		je Unter- nehmen	insgesamt	je tätige Person
				sozialver- sicherungs- pflichtig Be- schäftigte	geringfügig entlohnte Be- schäftigte			
358	Heidekreis	787	6 868	5 120	915	9	555 653	80 905
	I Bauhauptgewerbe	155	1 267	1 003	102	8	136 208	107 504
A 01	Maurer und Betonbauer	58	456	363	33	8	61 267	134 357
A 03	Zimmerer	44	208	133	30	5	16 304	78 385
A 04	Dachdecker	42	279	211	24	7	23 214	83 204
A 05	Straßenbauer	9
A 06	Wärme-, Kälte- und Schallschutzisolierer	1
A 07	Brunnenbauer	-	-	-	-	-	-	-
A 11	Gerüstbauer	1
	II Ausbaugewerbe	275	2 046	1 553	197	7	152 139	74 359
A 02	Ofen- und Luftheizungsbauer	4	15	9	-	4	1 213	80 867
A 09	Stuckateure	-	-	-	-	-	-	-
A 10	Maler und Lackierer	65	381	275	37	6	20 436	53 638
A 23	Klempner	1
A 24	Installateur und Heizungsbauer	71	528	386	63	7	47 913	90 744
A 25	Elektrotechniker	69	816	685	58	12	/	/
A 27	Tischler	63	297	197	34	5	22 200	74 747
A 39	Glaser	2
	III Handwerke für den gewerblichen Bedarf	87	759	598	72	9	87 532	115 325
A 13	Metallbauer	35	261	202	24	7	22 935	87 874
A 14	Chirurgiemechaniker	-	-	-	-	-	-	-
A 16	Feinwerkmechaniker	18	226	181	27	13	17 766	78 611
A 18	Kälteanlagenbauer	4
A 19	Informationstechniker	11	83	66	4	8	/	/
A 21	Landmaschinenmechaniker	17	178	144	17	10	31 555	177 275
A 22	Büchsenmacher	-	-	-	-	-	-	-
A 26	Elektromaschinenbauer	1
A 29	Seiler	-	-	-	-	-	-	-
A 40	Glasbläser und Glasapparatebauer	1
	IV Kraftfahrzeuggewerbe	86	786	602	95	9	99 053	126 022
A 15	Karosserie- und Fahrzeugbauer	2
A 17	Zweiradmechaniker	3
A 20	Kraftfahrzeugtechniker	81	722	550	88	9	89 619	124 126
A 41	Vulkaniseure und Reifenmechaniker	-	-	-	-	-	-	-
	V Lebensmittelgewerbe	50	1 282	932	295	26	53 814	41 977
A 30	Bäcker	29	538	381	126	19	.	.
A 31	Konditoren	1
A 32	Fleischer	20	22 982	.
	VI Gesundheitsgewerbe	39	311	197	72	8	16 588	53 338
A 33	Augenoptiker	18	109	71	19	6	6 576	60 330
A 34	Hörgeräteakustiker	3	10	6	1	3	/	/
A 35	Orthopädietechniker	6	70	40	22	12	4 055	57 929
A 36	Orthopädieschuhmacher	4	21	12	5	5	939	44 714
A 37	Zahntechniker	8	101	68	25	13	4 291	42 485
	VII Handwerke für den privaten Bedarf	95	417	235	82	4	10 319	24 746
A 08	Steinmetzen und Steinbildhauer	2
A 12	Schornsteinfeger	18
A 28	Boots- und Schiffbauer	-	-	-	-	-	-	-
A 38	Friseure	75	357	202	75	5	7 169	20 081

Handwerkszählung 2009

2.6 Zulassungspflichtige Handwerksunternehmen, tätige Personen und Umsatz³⁾ nach Kreisen, Gewerbegruppen und Gewerbebezügen

Nr. der Klassifi- kation ¹⁾	Kreis ----- Gewerbegruppe ----- Gewerbe­zweig	Zulassungs- pflichtige Handwerks- unter- nehmen *)	Tätige Personen am 31.12.2009				Umsatz ³⁾ 2009	
			ins- gesamt ²⁾	darunter		je Unter- nehmen	insgesamt	je tätige Person
				sozialver- sicherungs- pflichtig Be- schäftigte	geringfügig entlohnte Be- schäftigte			
		Anzahl						
359	Stade	985	10 165	7 918	1 228	10	1 043 589	102 665
	I Bauhauptgewerbe	209	2 161	1 790	155	10	304 565	140 937
A 01	Maurer und Betonbauer	91	1 161	983	83	13	211 594	182 252
A 03	Zimmerer	50	347	273	22	7	34 319	98 902
A 04	Dachdecker	37	274	211	25	7	25 428	92 803
A 05	Straßenbauer	24	323	281	18	13	29 678	91 882
A 06	Wärme-, Kälte- und Schallschutzisolierer	3	15	12	-	5	1 086	72 400
A 07	Brunnenbauer	-	-	-	-	-	-	-
A 11	Gerüstbauer	4	41	30	7	10	2 460	60 000
	II Ausbaugewerbe	318	2 697	2 127	242	8	212 283	78 711
A 02	Ofen- und Luftheizungsbauer	1
A 09	Stuckateure	-	-	-	-	-	-	-
A 10	Maler und Lackierer	67	436	321	46	7	24 207	55 521
A 23	Klempner	3	35	29	3	12	/	/
A 24	Installateur und Heizungsbauer	82	780	617	77	10	67 410	86 423
A 25	Elektrotechniker	95	995	825	73	10	80 095	80 497
A 27	Tischler	67	441	329	43	7	37 591	85 240
A 39	Glaser	3
	III Handwerke für den gewerblichen Bedarf	102	1 388	1 166	119	14	140 506	101 229
A 13	Metallbauer	45	724	614	65	16	68 825	95 062
A 14	Chirurgiemechaniker	-	-	-	-	-	-	-
A 16	Feinwerkmechaniker	22	302	264	16	14	23 998	79 464
A 18	Kälteanlagenbauer	6	38	24	8	6	4 419	116 289
A 19	Informationstechniker	9	25	13	3	3	.	.
A 21	Landmaschinenmechaniker	17	270	232	20	16	38 196	141 467
A 22	Büchsenmacher	-	-	-	-	-	-	-
A 26	Elektromaschinenbauer	2
A 29	Seiler	-	-	-	-	-	-	-
A 40	Glasbläser und Glasapparatebauer	1
	IV Kraftfahrzeuggewerbe	102	1 496	1 226	163	15	261 663	174 908
A 15	Karosserie- und Fahrzeugbauer	3
A 17	Zweiradmechaniker	1
A 20	Kraftfahrzeugtechniker	98	1 466	1 205	158	15	.	.
A 41	Vulkaniseure und Reifenmechaniker	-	-	-	-	-	-	-
	V Lebensmittelgewerbe	67	1 392	965	356	21	82 190	59 045
A 30	Bäcker	31	990	695	263	32	.	.
A 31	Konditoren	2
A 32	Fleischer	34	44 938	.
	VI Gesundheitsgewerbe	43	403	284	74	9	25 932	64 347
A 33	Augenoptiker	18	119	77	23	7	8 818	74 101
A 34	Hörgeräteakustiker	4	51	40	6	13	4 024	78 902
A 35	Orthopädietechniker	4	90	78	8	23	/	/
A 36	Orthopädieschuhmacher	3	9	3	3	3	362	40 222
A 37	Zahntechniker	14	134	86	34	10	6 136	45 791
	VII Handwerke für den privaten Bedarf	144	628	360	119	4	16 450	26 194
A 08	Steinmetzen und Steinbildhauer	5	10	4	1	2	/	/
A 12	Schornsteinfeger	20	52	25	7	3	2 865	55 096
A 28	Boots- und Schiffbauer	5	24	17	1	5	957	39 875
A 38	Friseure	114	542	314	110	5	11 554	21 317

Handwerkszählung 2009

2.6 Zulassungspflichtige Handwerksunternehmen, tätige Personen und Umsatz³⁾ nach Kreisen, Gewerbegruppen und Gewerbebezügen

Nr. der Klassifi- kation ¹⁾	Kreis ----- Gewerbegruppe ----- Gewerbe­zweig	Zulassungs- pflichtige Handwerks- unter- nehmen ^{*)}	Tätige Personen am 31.12.2009				Umsatz ³⁾ 2009	
			ins- gesamt ²⁾	darunter		je Unter- nehmen	insgesamt	je tätige Person
				sozialver- sicherungs- pflichtig Be- schäftigte	geringfügig entlohnte Be- schäftigte			
		Anzahl						
360	Uelzen	515	3 715	2 801	373	7	372 748	100 336
	I Bauhauptgewerbe	104	870	723	38	8	118 852	136 611
A 01	Maurer und Betonbauer	39	421	369	11	11	64 958	154 295
A 03	Zimmerer	29	130	89	10	4	11 210	86 231
A 04	Dachdecker	22	123	95	5	6	10 406	84 602
A 05	Straßenbauer	11	174	153	10	16	30 303	174 155
A 06	Wärme-, Kälte- und Schallschutzisolierer	1
A 07	Brunnenbauer	1
A 11	Gerüstbauer	1
	II Ausbaugewerbe	166	1 083	806	104	7	80 020	73 887
A 02	Ofen- und Luftheizungsbauer	3
A 09	Stuckateure	2
A 10	Maler und Lackierer	33	190	138	17	6	10 739	56 521
A 23	Klempner	5	14	7	2	3	789	56 357
A 24	Installateur und Heizungsbauer	38	290	237	15	8	24 844	85 669
A 25	Elektrotechniker	40	320	244	35	8	24 770	77 406
A 27	Tischler	42	232	159	27	6	16 287	70 203
A 39	Glaser	3	9	5	1	3	595	66 111
	III Handwerke für den gewerblichen Bedarf	55	408	318	30	7	47 879	117 350
A 13	Metallbauer	24	128	91	11	5	12 031	93 992
A 14	Chirurgiemechaniker	-	-	-	-	-	-	-
A 16	Feinwerkmechaniker	6	44	36	1	7	.	.
A 18	Kälteanlagenbauer	3	1 768	.
A 19	Informationstechniker	12	55	35	7	5	5 813	105 691
A 21	Landmaschinenmechaniker	9	127	110	7	14	23 336	183 748
A 22	Büchsenmacher	-	-	-	-	-	-	-
A 26	Elektromaschinenbauer	-	-	-	-	-	-	-
A 29	Seiler	1
A 40	Glasbläser und Glasapparatebauer	-	-	-	-	-	-	-
	IV Kraftfahrzeuggewerbe	55	376	283	34	7	/	/
A 15	Karosserie- und Fahrzeugbauer	-	-	-	-	-	-	-
A 17	Zweiradmechaniker	2
A 20	Kraftfahrzeugtechniker	52	369	281	33	7	/	/
A 41	Vulkaniseure und Reifenmechaniker	1
	V Lebensmittelgewerbe	28	455	348	78	16	30 369	66 745
A 30	Bäcker	12	211	154	45	18	.	.
A 31	Konditoren	1
A 32	Fleischer	15	21 193	.
	VI Gesundheitsgewerbe	31	223	156	33	7	14 676	65 812
A 33	Augenoptiker	10	60	37	12	6	4 376	72 933
A 34	Hörgeräteakustiker	1
A 35	Orthopädietechniker	5	82	71	5	16	5 849	71 329
A 36	Orthopädieschuhmacher	1
A 37	Zahntechniker	14
	VII Handwerke für den privaten Bedarf	76	300	167	56	4	8 105	27 017
A 08	Steinmetzen und Steinbildhauer	7	35	13	14	5	1 756	50 171
A 12	Schornsteinfeger	12	32	16	4	3	1 741	54 406
A 28	Boots- und Schiffbauer	-	-	-	-	-	-	-
A 38	Friseure	57	233	138	38	4	4 608	19 777

Handwerkszählung 2009

2.6 Zulassungspflichtige Handwerksunternehmen, tätige Personen und Umsatz³⁾ nach Kreisen, Gewerbegruppen und Gewerbebezügen

Nr. der Klassifi- kation ¹⁾	Kreis ----- Gewerbegruppe ----- Gewerbe­zweig	Zulassungs- pflichtige Handwerks- unter- nehmen ^{*)}	Tätige Personen am 31.12.2009				Umsatz ³⁾ 2009	
			ins- gesamt ²⁾	darunter		je Unter- nehmen	insgesamt	je tätige Person
				sozialver- sicherungs- pflichtig Be- schäftigte	geringfügig entlohnte Be- schäftigte			
							1 000 Euro	Euro
361	Verden	716	6 972	5 505	727	10	633 539	90 869
	I Bauhauptgewerbe	141	986	782	58	7	108 652	110 195
A 01	Maurer und Betonbauer	71	497	394	30	7	53 452	107 549
A 03	Zimmerer	32	169	129	6	5	15 600	92 308
A 04	Dachdecker	23	147	115	9	6	13 124	89 279
A 05	Straßenbauer	12	158	134	11	13	25 108	158 911
A 06	Wärme-, Kälte- und Schallschutzisolierer	-	-	-	-	-	-	-
A 07	Brunnenbauer	2
A 11	Gerüstbauer	1
	II Ausbaugewerbe	268	1 969	1 550	142	7	171 585	87 143
A 02	Ofen- und Luftheizungsbauer	2
A 09	Stuckateure	2
A 10	Maler und Lackierer	57	336	254	21	6	23 038	68 565
A 23	Klempner	1
A 24	Installateur und Heizungsbauer	65	500	394	37	8	52 212	104 424
A 25	Elektrotechniker	70	499	380	49	7	42 018	84 204
A 27	Tischler	66	563	472	24	9	47 952	85 172
A 39	Glaser	5	19	9	5	4	975	51 316
	III Handwerke für den gewerblichen Bedarf	82	1 233	1 089	62	15	136 944	111 066
A 13	Metallbauer	32	386	330	24	12	34 403	89 127
A 14	Chirurgiemechaniker	-	-	-	-	-	-	-
A 16	Feinwerkmechaniker	25	212	166	21	8	16 694	78 745
A 18	Kälteanlagenbauer	2
A 19	Informationstechniker	15
A 21	Landmaschinenmechaniker	7	138	123	8	20	.	.
A 22	Büchsenmacher	-	-	-	-	-	-	-
A 26	Elektromaschinenbauer	1
A 29	Seiler	-	-	-	-	-	-	-
A 40	Glasbläser und Glasapparatebauer	-	-	-	-	-	-	-
	IV Kraftfahrzeuggewerbe	57	678	513	102	12	/	/
A 15	Karosserie- und Fahrzeugbauer	5
A 17	Zweiradmechaniker	2
A 20	Kraftfahrzeugtechniker	50	560	422	84	11	/	/
A 41	Vulkaniseure und Reifenmechaniker	-	-	-	-	-	-	-
	V Lebensmittelgewerbe	33	1 377	1 131	211	42	57 589	41 822
A 30	Bäcker	16	1 192	1 007	169	75	48 824	40 960
A 31	Konditoren	2
A 32	Fleischer	15
	VI Gesundheitsgewerbe	34	336	240	61	10	21 714	64 625
A 33	Augenoptiker	13	112	83	15	9	(8 353)	(74 580)
A 34	Hörgeräteakustiker	1
A 35	Orthopädietechniker	1
A 36	Orthopädieschuhmacher	3
A 37	Zahntechniker	16	143	91	36	9	6 618	46 280
	VII Handwerke für den privaten Bedarf	101	393	200	91	4	10 037	25 539
A 08	Steinmetzen und Steinbildhauer	4	16	10	2	4	1 427	89 188
A 12	Schornsteinfeger	13	33	18	2	3	1 783	54 030
A 28	Boots- und Schiffbauer	-	-	-	-	-	-	-
A 38	Friseure	84	344	172	87	4	6 827	19 846

Handwerkszählung 2009

2.6 Zulassungspflichtige Handwerksunternehmen, tätige Personen und Umsatz³⁾ nach Kreisen, Gewerbegruppen und Gewerbebezügen

Nr. der Klassifi- kation ¹⁾	Kreis ----- Gewerbegruppe ----- Gewerbe­zweig	Zulassungs- pflichtige Handwerks- unter- nehmen ^{*)}	Tätige Personen am 31.12.2009				Umsatz ³⁾ 2009	
			ins- gesamt ²⁾	darunter		je Unter- nehmen	insgesamt	je tätige Person
				sozialver- sicherungs- pflichtig Be- schäftigte	geringfügig entlohnte Be- schäftigte			
		Anzahl						
401	Delmenhorst, Stadt	354	4 189	2 299	1 520	12	276 151	65 923
	I Bauhauptgewerbe	37	318	268	12	9	20 690	65 063
A 01	Maurer und Betonbauer	19	70	46	4	4	4 405	62 929
A 03	Zimmerer	4	35	31	-	9	.	.
A 04	Dachdecker	6	43	36	1	7	3 217	74 814
A 05	Straßenbauer	5	155	145	5	31	10 238	66 052
A 06	Wärme-, Kälte- und Schallschutzisolierer	1
A 07	Brunnenbauer	1
A 11	Gerüstbauer	1
	II Ausbaugewerbe	121	1 974	617	1 232	16	62 441	31 632
A 02	Ofen- und Luftheizungsbauer	-	-	-	-	-	-	-
A 09	Stuckateure	-	-	-	-	-	-	-
A 10	Maler und Lackierer	28	145	106	11	5	7 757	53 497
A 23	Klempner	-	-	-	-	-	-	-
A 24	Installateur und Heizungsbauer	33	232	166	31	7	16 318	70 336
A 25	Elektrotechniker	37	1 494	278	1 177	40	29 252	19 580
A 27	Tischler	16	81	56	9	5	7 680	94 815
A 39	Glaser	7	22	11	4	3	1 434	65 182
	III Handwerke für den gewerblichen Bedarf	39	499	405	54	13	(44 116)	(88 409)
A 13	Metallbauer	14	148	115	19	11	(11 188)	(75 595)
A 14	Chirurgiemechaniker	-	-	-	-	-	-	-
A 16	Feinwerkmechaniker	19	317	276	21	17	(30 776)	(97 085)
A 18	Kälteanlagenbauer	3	22	10	9	7	.	.
A 19	Informationstechniker	3	12	4	5	4	.	.
A 21	Landmaschinenmechaniker	-	-	-	-	-	-	-
A 22	Büchsenmacher	-	-	-	-	-	-	-
A 26	Elektromaschinenbauer	-	-	-	-	-	-	-
A 29	Seiler	-	-	-	-	-	-	-
A 40	Glasbläser und Glasapparatebauer	-	-	-	-	-	-	-
	IV Kraftfahrzeuggewerbe	50	554	434	65	11	(118 191)	(213 341)
A 15	Karosserie- und Fahrzeugbauer	2
A 17	Zweiradmechaniker	-	-	-	-	-	-	-
A 20	Kraftfahrzeugtechniker	48
A 41	Vulkaniseure und Reifenmechaniker	-	-	-	-	-	-	-
	V Lebensmittelgewerbe	18	388	286	83	22	14 693	37 869
A 30	Bäcker	10	268	193	65	27	.	.
A 31	Konditoren	1
A 32	Fleischer	7	7 332	.
	VI Gesundheitsgewerbe	18	158	109	30	9	9 509	60 184
A 33	Augenoptiker	7	58	37	14	8	3 739	64 466
A 34	Hörgeräteakustiker	1
A 35	Orthopädietechniker	2
A 36	Orthopädieschuhmacher	2
A 37	Zahntechniker	6	56	42	8	9	3 231	57 696
	VII Handwerke für den privaten Bedarf	71	298	180	44	4	6 511	21 849
A 08	Steinmetzen und Steinbildhauer	4	10	5	1	3	520	52 000
A 12	Schornsteinfeger	7	16	7	2	2	822	51 375
A 28	Boots- und Schiffbauer	-	-	-	-	-	-	-
A 38	Friseure	60	272	168	41	5	5 169	19 004

Handwerkszählung 2009

2.6 Zulassungspflichtige Handwerksunternehmen, tätige Personen und Umsatz³⁾ nach Kreisen, Gewerbegruppen und Gewerbebezügen

Nr. der Klassifi- kation ¹⁾	Kreis ----- Gewerbegruppe ----- Gewerbe­zweig	Zulassungs- pflichtige Handwerks- unter- nehmen ^{*)}	Tätige Personen am 31.12.2009				Umsatz ³⁾ 2009	
			ins- gesamt ²⁾	darunter		je Unter- nehmen	insgesamt	je tätige Person
				sozialver- sicherungs- pflichtig Be- schäftigte	geringfügig entlohnte Be- schäftigte			
		Anzahl						
402	Emden, Stadt	204	2 842	2 330	292	14	275 505	96 941
	I Bauhauptgewerbe	32	630	571	26	20	54 177	85 995
A 01	Maurer und Betonbauer	15	352	327	10	23	31 879	90 565
A 03	Zimmerer	-	-	-	-	-	-	-
A 04	Dachdecker	7	75	61	7	11	.	.
A 05	Straßenbauer	7	141	125	8	20	10 873	77 113
A 06	Wärme-, Kälte- und Schallschutzisolierer	2
A 07	Brunnenbauer	-	-	-	-	-	-	-
A 11	Gerüstbauer	1
	II Ausbaugewerbe	67	543	429	43	8	39 765	73 232
A 02	Ofen- und Luftheizungsbauer	-	-	-	-	-	-	-
A 09	Stuckateure	-	-	-	-	-	-	-
A 10	Maler und Lackierer	20
A 23	Klempner	-	-	-	-	-	-	-
A 24	Installateur und Heizungsbauer	21	209	172	15	10	18 771	89 813
A 25	Elektrotechniker	14	172	146	12	12	/	/
A 27	Tischler	11	51	30	7	5	(4 219)	(82 725)
A 39	Glaser	1
	III Handwerke für den gewerblichen Bedarf	21	890	842	26	42	125 800	141 348
A 13	Metallbauer	10	152	126	15	15	18 521	121 849
A 14	Chirurgiemechaniker	-	-	-	-	-	-	-
A 16	Feinwerkmechaniker	7	530	515	8	76	.	.
A 18	Kälteanlagenbauer	-	-	-	-	-	-	-
A 19	Informationstechniker	2
A 21	Landmaschinenmechaniker	1
A 22	Büchsenmacher	-	-	-	-	-	-	-
A 26	Elektromaschinenbauer	1
A 29	Seiler	-	-	-	-	-	-	-
A 40	Glasbläser und Glasapparatebauer	-	-	-	-	-	-	-
	IV Kraftfahrzeuggewerbe	21	268	213	32	13	/	/
A 15	Karosserie- und Fahrzeugbauer	1
A 17	Zweiradmechaniker	2
A 20	Kraftfahrzeugtechniker	18
A 41	Vulkaniseure und Reifenmechaniker	-	-	-	-	-	-	-
	V Lebensmittelgewerbe	10	168	78	78	17	5 244	31 214
A 30	Bäcker	4
A 31	Konditoren	-	-	-	-	-	-	-
A 32	Fleischer	6
	VI Gesundheitsgewerbe	17	173	109	45	10	9 216	53 272
A 33	Augenoptiker	6	47	27	14	8	2 904	61 787
A 34	Hörgeräteakustiker	1
A 35	Orthopädietechniker	2
A 36	Orthopädieschuhmacher	4
A 37	Zahntechniker	4	41	27	9	10	.	.
	VII Handwerke für den privaten Bedarf	36	170	88	42	5	4 645	27 324
A 08	Steinmetzen und Steinbildhauer	2
A 12	Schornsteinfeger	4
A 28	Boots- und Schiffbauer	3	19	16	-	6	1 233	64 895
A 38	Friseure	27	133	61	41	5	2 283	17 165

Handwerkszählung 2009

2.6 Zulassungspflichtige Handwerksunternehmen, tätige Personen und Umsatz³⁾ nach Kreisen, Gewerbegruppen und Gewerbebezügen

Nr. der Klassifi- kation ¹⁾	Kreis ----- Gewerbegruppe ----- Gewerbe­zweig	Zulassungs- pflichtige Handwerks- unter- nehmen *)	Tätige Personen am 31.12.2009				Umsatz ³⁾ 2009	
			ins- gesamt ²⁾	darunter		je Unter- nehmen	insgesamt	je tätige Person
				sozialver- sicherungs- pflichtig Be- schäftigte	geringfügig entlohnte Be- schäftigte			
	Anzahl							1 000 Euro
403	Oldenburg, Stadt	639	7 665	6 256	742	12	961 544	125 446
	I Bauhauptgewerbe	82	884	753	44	11	112 058	126 762
A 01	Maurer und Betonbauer	33	323	274	15	10	50 260	155 604
A 03	Zimmerer	18	134	107	8	7	12 656	94 448
A 04	Dachdecker	19	126	103	4	7	9 555	75 833
A 05	Straßenbauer	8	257	241	7	32	33 985	132 237
A 06	Wärme-, Kälte- und Schallschutzisolierer	2
A 07	Brunnenbauer	-	-	-	-	-	-	-
A 11	Gerüstbauer	2
	II Ausbaugewerbe	216	2 114	1 755	135	10	197 708	93 523
A 02	Ofen- und Luftheizungsbauer	3	18	12	3	6	.	.
A 09	Stuckateure	1
A 10	Maler und Lackierer	37	318	259	21	9	19 737	62 066
A 23	Klempner	-	-	-	-	-	-	-
A 24	Installateur und Heizungsbauer	68	828	708	48	12	82 364	99 473
A 25	Elektrotechniker	75	823	699	48	11	86 425	105 012
A 27	Tischler	27	111	69	13	4	6 763	60 928
A 39	Glaser	5
	III Handwerke für den gewerblichen Bedarf	68	718	594	51	11	92 669	129 065
A 13	Metallbauer	25	206	161	20	8	/	/
A 14	Chirurgiemechaniker	-	-	-	-	-	-	-
A 16	Feinwerkmechaniker	19	329	293	16	17	54 361	165 231
A 18	Kälteanlagenbauer	4
A 19	Informationstechniker	16	78	46	12	5	6 101	78 218
A 21	Landmaschinenmechaniker	1
A 22	Büchsenmacher	1
A 26	Elektromaschinenbauer	2
A 29	Seiler	-	-	-	-	-	-	-
A 40	Glasbläser und Glasapparatebauer	-	-	-	-	-	-	-
	IV Kraftfahrzeuggewerbe	80	1 823	1 555	187	23	(453 077)	(248 534)
A 15	Karosserie- und Fahrzeugbauer	10	87	71	6	9	5 164	59 356
A 17	Zweiradmechaniker	9	239	221	9	27	51 169	214 096
A 20	Kraftfahrzeugtechniker	61	1 497	1 263	172	25	/	/
A 41	Vulkaniseure und Reifenmechaniker	-	-	-	-	-	-	-
	V Lebensmittelgewerbe	25	675	512	137	27	39 474	58 480
A 30	Bäcker	13
A 31	Konditoren	2
A 32	Fleischer	10	450	331	109	45	30 567	67 927
	VI Gesundheitsgewerbe	49	781	628	101	16	49 809	63 776
A 33	Augenoptiker	17	175	138	17	10	12 727	72 726
A 34	Hörgeräteakustiker	4
A 35	Orthopädietechniker	5	6 620	.
A 36	Orthopädieschuhmacher	5	73	61	7	15	.	.
A 37	Zahntechniker	18	292	220	54	16	16 076	55 055
	VII Handwerke für den privaten Bedarf	119	670	459	87	6	16 749	24 999
A 08	Steinmetzen und Steinbildhauer	9	2 213	.
A 12	Schornsteinfeger	11	28	17	-	3	.	.
A 28	Boots- und Schiffbauer	1
A 38	Friseure	98	607	427	77	6	12 929	21 300

Handwerkszählung 2009

2.6 Zulassungspflichtige Handwerksunternehmen, tätige Personen und Umsatz³⁾ nach Kreisen, Gewerbegruppen und Gewerbebezügen

Nr. der Klassifi- kation ¹⁾	Kreis ----- Gewerbegruppe ----- Gewerbe­zweig	Zulassungs- pflichtige Handwerks- unter- nehmen ⁴⁾	Tätige Personen am 31.12.2009				Umsatz ³⁾ 2009	
			ins- gesamt ²⁾	darunter		je Unter- nehmen	insgesamt	je tätige Person
				sozialver- sicherungs- pflichtig Be- schäftigte	geringfügig entlohnte Be- schäftigte			
		Anzahl						
404	Osnabrück, Stadt	683	11 155	9 315	1 125	16	1 776 350	159 242
	I Bauhauptgewerbe	80	2 072	1 895	95	26	518 171	250 083
A 01	Maurer und Betonbauer	43	1 462	1 364	53	34	459 963	314 612
A 03	Zimmerer	4
A 04	Dachdecker	25	155	105	25	6	10 614	68 477
A 05	Straßenbauer	5	410	392	13	82	.	.
A 06	Wärme-, Kälte- und Schallschutzisolierer	2
A 07	Brunnenbauer	-	-	-	-	-	-	-
A 11	Gerüstbauer	1
	II Ausbaugewerbe	207	2 357	1 966	176	11	230 550	97 815
A 02	Ofen- und Luftheizungsbauer	2
A 09	Stuckateure	-	-	-	-	-	-	-
A 10	Maler und Lackierer	51	415	337	25	8	24 385	58 759
A 23	Klempner	9	127	110	8	14	9 815	77 283
A 24	Installateur und Heizungsbauer	48	607	523	34	13	69 796	114 985
A 25	Elektrotechniker	55	804	672	76	15	73 067	90 879
A 27	Tischler	38	356	284	31	9	46 295	130 042
A 39	Glaser	4
	III Handwerke für den gewerblichen Bedarf	74	2 061	1 833	149	28	260 957	126 617
A 13	Metallbauer	28	1 164	1 045	89	42	139 479	119 827
A 14	Chirurgiemechaniker	-	-	-	-	-	-	-
A 16	Feinwerkmechaniker	19	566	509	37	30	(73 494)	(129 848)
A 18	Kälteanlagenbauer	2
A 19	Informationstechniker	23	188	142	21	8	25 197	134 027
A 21	Landmaschinenmechaniker	-	-	-	-	-	-	-
A 22	Büchsenmacher	-	-	-	-	-	-	-
A 26	Elektromaschinenbauer	2
A 29	Seiler	-	-	-	-	-	-	-
A 40	Glasbläser und Glasapparatebauer	-	-	-	-	-	-	-
	IV Kraftfahrzeuggewerbe	90	1 803	1 533	176	20	640 864	355 443
A 15	Karosserie- und Fahrzeugbauer	9	100	78	13	11	8 615	86 150
A 17	Zweiradmechaniker	5	35	27	3	7	3 398	97 086
A 20	Kraftfahrzeugtechniker	76	1 668	1 428	160	22	628 851	377 009
A 41	Vulkaniseure und Reifenmechaniker	-	-	-	-	-	-	-
	V Lebensmittelgewerbe	30	1 244	955	256	41	54 123	43 507
A 30	Bäcker	13	594	429	152	46	24 257	40 837
A 31	Konditoren	8	500	420	72	63	.	.
A 32	Fleischer	9	150	106	32	17	.	.
	VI Gesundheitsgewerbe	54	836	660	121	15	52 296	62 555
A 33	Augenoptiker	21	169	115	32	8	11 614	68 722
A 34	Hörgeräteakustiker	3	51	44	4	17	3 785	74 216
A 35	Orthopädietechniker	8	162	137	17	20	/	/
A 36	Orthopädieschuhmacher	5	42	29	8	8	/	/
A 37	Zahntechniker	17	412	335	60	24	19 856	48 194
	VII Handwerke für den privaten Bedarf	148	782	473	152	5	19 389	24 794
A 08	Steinmetzen und Steinbildhauer	6	40	24	8	7	2 225	55 625
A 12	Schornsteinfeger	12	27	13	2	2	1 705	63 148
A 28	Boots- und Schiffbauer	-	-	-	-	-	-	-
A 38	Friseure	130	715	436	142	6	15 459	21 621

Handwerkszählung 2009

2.6 Zulassungspflichtige Handwerksunternehmen, tätige Personen und Umsatz³⁾ nach Kreisen, Gewerbegruppen und Gewerbebezügen

Nr. der Klassifi- kation ¹⁾	Kreis ----- Gewerbegruppe ----- Gewerbe­zweig	Zulassungs- pflichtige Handwerks- unter- nehmen *)	Tätige Personen am 31.12.2009				Umsatz ³⁾ 2009	
			ins- gesamt ²⁾	darunter		je Unter- nehmen	insgesamt	je tätige Person
				sozialver- sicherungs- pflichtig Be- schäftigte	geringfügig entlohnte Be- schäftigte			
		Anzahl						
405	Wilhelmshaven, Stadt	331	3 491	2 739	411	11	332 948	95 373
	I Bauhauptgewerbe	44	626	551	31	14	/	/
A 01	Maurer und Betonbauer	21	216	181	14	10	16 815	77 847
A 03	Zimmerer	2
A 04	Dachdecker	12
A 05	Straßenbauer	5	107	96	6	21	8 552	79 925
A 06	Wärme-, Kälte- und Schallschutzisolierer	1
A 07	Brunnenbauer	-	-	-	-	-	-	-
A 11	Gerüstbauer	3
	II Ausbaugewerbe	109	1 075	883	80	10	73 819	68 669
A 02	Ofen- und Luftheizungsbauer	-	-	-	-	-	-	-
A 09	Stuckateure	-	-	-	-	-	-	-
A 10	Maler und Lackierer	33	341	293	14	10	.	.
A 23	Klempner	-	-	-	-	-	-	-
A 24	Installateur und Heizungsbauer	31	264	215	18	9	20 326	76 992
A 25	Elektrotechniker	29	297	239	28	10	17 552	59 098
A 27	Tischler	15	14 588	.
A 39	Glaser	1
	III Handwerke für den gewerblichen Bedarf	36	582	483	63	16	60 981	104 778
A 13	Metallbauer	17	204	156	31	12	11 639	57 054
A 14	Chirurgiemechaniker	-	-	-	-	-	-	-
A 16	Feinwerkmechaniker	11	325	286	28	30	44 055	135 554
A 18	Kälteanlagenbauer	2
A 19	Informationstechniker	4	13	8	1	3	1 141	87 769
A 21	Landmaschinenmechaniker	1
A 22	Büchsenmacher	-	-	-	-	-	-	-
A 26	Elektromaschinenbauer	1
A 29	Seiler	-	-	-	-	-	-	-
A 40	Glasbläser und Glasapparatebauer	-	-	-	-	-	-	-
	IV Kraftfahrzeuggewerbe	31	346	274	40	11	/	/
A 15	Karosserie- und Fahrzeugbauer	1
A 17	Zweiradmechaniker	2
A 20	Kraftfahrzeugtechniker	28	324	261	34	12	/	/
A 41	Vulkaniseure und Reifenmechaniker	-	-	-	-	-	-	-
	V Lebensmittelgewerbe	10	291	183	97	29	10 014	34 412
A 30	Bäcker	5	217	150	62	43	8 150	37 558
A 31	Konditoren	2
A 32	Fleischer	3
	VI Gesundheitsgewerbe	21	266	200	44	13	13 205	49 643
A 33	Augenoptiker	6	74	59	9	12	4 870	65 811
A 34	Hörgeräteakustiker	1
A 35	Orthopädietechniker	3	3 525	.
A 36	Orthopädieschuhmacher	2
A 37	Zahntechniker	9	82	56	16	9	3 607	43 988
	VII Handwerke für den privaten Bedarf	80	305	165	56	4	7 834	25 685
A 08	Steinmetzen und Steinbildhauer	4	9	3	2	2	546	60 667
A 12	Schornsteinfeger	9	30	15	6	3	1 495	49 833
A 28	Boots- und Schiffbauer	3	27	22	2	9	/	/
A 38	Friseure	64	239	125	46	4	4 369	18 280

Handwerkszählung 2009

2.6 Zulassungspflichtige Handwerksunternehmen, tätige Personen und Umsatz³⁾ nach Kreisen, Gewerbegruppen und Gewerbebezügen

Nr. der Klassifi- kation ¹⁾	Kreis ----- Gewerbegruppe ----- Gewerbe­zweig	Zulassungs- pflichtige Handwerks- unter- nehmen ^{*)}	Tätige Personen am 31.12.2009				Umsatz ³⁾ 2009	
			ins- gesamt ²⁾	darunter		je Unter- nehmen	insgesamt	je tätige Person
				sozialver- sicherungs- pflichtig Be- schäftigte	geringfügig entlohnte Be- schäftigte			
		Anzahl						
451	Ammerland	868	8 825	6 722	1 209	10	900 251	102 011
	I Bauhauptgewerbe	202	2 040	1 672	162	10	242 662	118 952
A 01	Maurer und Betonbauer	102	1 163	971	88	11	148 093	127 337
A 03	Zimmerer	58	304	228	17	5	24 689	81 214
A 04	Dachdecker	21	188	148	18	9	21 522	114 479
A 05	Straßenbauer	16	369	316	37	23	46 605	126 301
A 06	Wärme-, Kälte- und Schallschutzisolierer	-	-	-	-	-	-	-
A 07	Brunnenbauer	3
A 11	Gerüstbauer	2
	II Ausbaugewerbe	294	2 034	1 539	191	7	169 173	83 173
A 02	Ofen- und Luftheizungsbauer	2
A 09	Stuckateure	1
A 10	Maler und Lackierer	67	378	262	47	6	.	.
A 23	Klempner	-	-	-	-	-	-	-
A 24	Installateur und Heizungsbauer	75	451	340	34	6	41 068	91 060
A 25	Elektrotechniker	66	489	367	55	7	39 130	80 020
A 27	Tischler	78	36 772	.
A 39	Glaser	5
	III Handwerke für den gewerblichen Bedarf	119	1 807	1 542	144	15	200 381	110 892
A 13	Metallbauer	55	970	845	69	18	118 424	122 087
A 14	Chirurgiemechaniker	-	-	-	-	-	-	-
A 16	Feinwerkmechaniker	28	384	308	48	14	28 014	72 953
A 18	Kälteanlagenbauer	6
A 19	Informationstechniker	13	225	205	7	17	/	/
A 21	Landmaschinenmechaniker	15	131	104	12	9	(16 129)	(123 122)
A 22	Büchsenmacher	-	-	-	-	-	-	-
A 26	Elektromaschinenbauer	2
A 29	Seiler	-	-	-	-	-	-	-
A 40	Glasbläser und Glasapparatebauer	-	-	-	-	-	-	-
	IV Kraftfahrzeuggewerbe	92	1 019	772	151	11	209 626	205 717
A 15	Karosserie- und Fahrzeugbauer	7	57	48	1	8	6 003	105 316
A 17	Zweiradmechaniker	3
A 20	Kraftfahrzeugtechniker	81	944	713	147	12	200 758	212 667
A 41	Vulkaniseure und Reifenmechaniker	1
	V Lebensmittelgewerbe	36	1 371	881	452	38	56 401	41 139
A 30	Bäcker	25	1 165	734	404	47	35 276	30 280
A 31	Konditoren	-	-	-	-	-	-	-
A 32	Fleischer	11	206	147	48	19	21 125	102 549
	VI Gesundheitsgewerbe	30	199	135	33	7	12 620	63 417
A 33	Augenoptiker	13	80	53	14	6	5 193	64 913
A 34	Hörgeräteakustiker	1
A 35	Orthopädietechniker	4	33	25	4	8	2 575	78 030
A 36	Orthopädieschuhmacher	3	19	12	4	6	1 341	70 579
A 37	Zahntechniker	9
	VII Handwerke für den privaten Bedarf	95	355	181	76	4	9 388	26 445
A 08	Steinmetzen und Steinbildhauer	2
A 12	Schornsteinfeger	20	53	27	6	3	2 704	51 019
A 28	Boots- und Schiffbauer	1
A 38	Friseure	72	295	151	69	4	6 157	20 871

Handwerkszählung 2009

2.6 Zulassungspflichtige Handwerksunternehmen, tätige Personen und Umsatz³⁾ nach Kreisen, Gewerbegruppen und Gewerbebezügen

Nr. der Klassifi- kation ¹⁾	Kreis ----- Gewerbegruppe ----- Gewerbe­zweig	Zulassungs- pflichtige Handwerks- unter- nehmen ⁴⁾	Tätige Personen am 31.12.2009				Umsatz ³⁾ 2009	
			ins- gesamt ²⁾	darunter		je Unter- nehmen	insgesamt	je tätige Person
				sozialver- sicherungs- pflichtig Be- schäftigte	geringfügig entlohnte Be- schäftigte			
		Anzahl						
452	Aurich	1 025	13 412	10 759	1 590	13	1 271 755	94 822
	I Bauhauptgewerbe	211	1 970	1 581	171	9	191 619	97 269
A 01	Maurer und Betonbauer	158	1 429	1 130	134	9	146 337	102 405
A 03	Zimmerer	11
A 04	Dachdecker	18	205	168	19	11	15 579	75 995
A 05	Straßenbauer	21	252	223	8	12	21 532	85 444
A 06	Wärme-, Kälte- und Schallschutzisolierer	1
A 07	Brunnenbauer	2
A 11	Gerüstbauer	-	-	-	-	-	-	-
	II Ausbaugewerbe	328	4 678	4 045	293	14	486 217	103 937
A 02	Ofen- und Luftheizungsbauer	-	-	-	-	-	-	-
A 09	Stuckateure	-	-	-	-	-	-	-
A 10	Maler und Lackierer	70	332	227	35	5	16 136	48 602
A 23	Klempner	-	-	-	-	-	-	-
A 24	Installateur und Heizungsbauer	89	1 818	1 626	99	20	174 027	95 724
A 25	Elektrotechniker	106	2 200	1 963	127	21	268 330	121 968
A 27	Tischler	63	328	229	32	5	27 724	84 524
A 39	Glaser	-	-	-	-	-	-	-
	III Handwerke für den gewerblichen Bedarf	105	2 427	2 181	138	23	285 427	117 605
A 13	Metallbauer	44	994	874	75	23	128 010	128 783
A 14	Chirurgiemechaniker	-	-	-	-	-	-	-
A 16	Feinwerkmechaniker	26	1 143	1 081	35	44	/	/
A 18	Kälteanlagenbauer	5	33	24	4	7	(2 658)	(80 545)
A 19	Informationstechniker	10
A 21	Landmaschinenmechaniker	16	135	104	15	8	23 538	174 356
A 22	Büchsenmacher	1
A 26	Elektromaschinenbauer	3	11 736	.
A 29	Seiler	-	-	-	-	-	-	-
A 40	Glasbläser und Glasapparatebauer	-	-	-	-	-	-	-
	IV Kraftfahrzeuggewerbe	120	1 360	1 069	168	11	203 767	149 829
A 15	Karosserie- und Fahrzeugbauer	2
A 17	Zweiradmechaniker	6
A 20	Kraftfahrzeugtechniker	112	1 259	989	156	11	194 688	154 637
A 41	Vulkaniseure und Reifenmechaniker	-	-	-	-	-	-	-
	V Lebensmittelgewerbe	56	2 029	1 357	613	36	70 268	34 632
A 30	Bäcker	32	1 781	1 200	548	56	59 447	33 378
A 31	Konditoren	3	79	68	8	26	3 373	42 696
A 32	Fleischer	21	169	89	57	8	7 448	44 071
	VI Gesundheitsgewerbe	43	288	167	74	7	16 410	56 979
A 33	Augenoptiker	19	132	83	29	7	9 537	72 250
A 34	Hörgeräteakustiker	3	17	12	1	6	.	.
A 35	Orthopädietechniker	1
A 36	Orthopädieschuhmacher	10	73	34	28	7	3 048	41 753
A 37	Zahntechniker	10	2 697	.
	VII Handwerke für den privaten Bedarf	162	660	359	133	4	18 047	27 344
A 08	Steinmetzen und Steinbildhauer	8
A 12	Schornsteinfeger	25	77	37	15	3	3 589	46 610
A 28	Boots- und Schiffbauer	1
A 38	Friseure	128	542	293	116	4	10 954	20 210

Handwerkszählung 2009

2.6 Zulassungspflichtige Handwerksunternehmen, tätige Personen und Umsatz³⁾ nach Kreisen, Gewerbegruppen und Gewerbebezügen

Nr. der Klassifi- kation ¹⁾	Kreis ----- Gewerbegruppe ----- Gewerbe­zweig	Zulassungs- pflichtige Handwerks- unter- nehmen ^{*)}	Tätige Personen am 31.12.2009				Umsatz ³⁾ 2009	
			ins- gesamt ²⁾	darunter		je Unter- nehmen	insgesamt	je tätige Person
				sozialver- sicherungs- pflichtig Be- schäftigte	geringfügig entlohnte Be- schäftigte			
						1 000 Euro	Euro	
453	Cloppenburg	1 245	15 054	11 858	1 916	12	2 045 854	135 901
	I Bauhauptgewerbe	323	2 522	2 022	167	8	269 715	106 945
A 01	Maurer und Betonbauer	184	1 344	1 066	86	7	154 899	115 252
A 03	Zimmerer	86	582	451	44	7	63 159	108 521
A 04	Dachdecker	21
A 05	Straßenbauer	31	435	382	22	14	36 744	84 469
A 06	Wärme-, Kälte- und Schallschutzisolierer	-	-	-	-	-	-	-
A 07	Brunnenbauer	1
A 11	Gerüstbauer	-	-	-	-	-	-	-
	II Ausbaugewerbe	416	4 497	3 696	373	11	463 378	103 042
A 02	Ofen- und Luftheizungsbauer	1
A 09	Stuckateure	-	-	-	-	-	-	-
A 10	Maler und Lackierer	97	540	375	63	6	35 277	65 328
A 23	Klempner	5	23 789	.
A 24	Installateur und Heizungsbauer	88	865	713	62	10	90 789	104 958
A 25	Elektrotechniker	123	1 781	1 524	133	14	224 679	126 153
A 27	Tischler	99	971	773	95	10	85 106	87 648
A 39	Glaser	3
	III Handwerke für den gewerblichen Bedarf	176	3 799	3 315	304	22	513 641	135 204
A 13	Metallbauer	84	1 419	1 186	149	17	210 324	148 220
A 14	Chirurgiemechaniker	-	-	-	-	-	-	-
A 16	Feinwerkmechaniker	41	1 604	1 479	82	39	169 062	105 400
A 18	Kälteanlagenbauer	1
A 19	Informationstechniker	18	61	34	8	3	.	.
A 21	Landmaschinenmechaniker	27	584	509	47	22	117 459	201 128
A 22	Büchsenmacher	-	-	-	-	-	-	-
A 26	Elektromaschinenbauer	5	8 859	.
A 29	Seiler	-	-	-	-	-	-	-
A 40	Glasbläser und Glasapparatebauer	-	-	-	-	-	-	-
	IV Kraftfahrzeuggewerbe	112	1 209	924	171	11	/	/
A 15	Karosserie- und Fahrzeugbauer	4	39	31	4	10	2 595	66 538
A 17	Zweiradmechaniker	3
A 20	Kraftfahrzeugtechniker	103	1 116	852	159	11	/	/
A 41	Vulkaniseure und Reifenmechaniker	2
	V Lebensmittelgewerbe	64	2 274	1 472	736	36	552 148	242 809
A 30	Bäcker	29
A 31	Konditoren	2
A 32	Fleischer	33	1 179	875	271	36	513 604	435 627
	VI Gesundheitsgewerbe	42	270	157	69	6	.	.
A 33	Augenoptiker	20	112	65	25	6	6 717	59 973
A 34	Hörgeräteakustiker	2
A 35	Orthopädietechniker	2
A 36	Orthopädieschuhmacher	7	47	24	16	7	2 247	47 809
A 37	Zahntechniker	11	88	59	18	8	3 933	44 693
	VII Handwerke für den privaten Bedarf	112	483	272	96	4	.	.
A 08	Steinmetzen und Steinbildhauer	4	22	15	3	6	.	.
A 12	Schornsteinfeger	17	41	21	3	2	.	.
A 28	Boots- und Schiffbauer	-	-	-	-	-	-	-
A 38	Friseure	91	420	236	90	5	8 026	19 110

Handwerkszählung 2009

2.6 Zulassungspflichtige Handwerksunternehmen, tätige Personen und Umsatz³⁾ nach Kreisen, Gewerbegruppen und Gewerbebezügen

Nr. der Klassifi- kation ¹⁾	Kreis ----- Gewerbegruppe ----- Gewerbezug	Zulassungs- pflichtige Handwerks- unter- nehmen *)	Tätige Personen am 31.12.2009				Umsatz ³⁾ 2009	
			ins- gesamt ²⁾	darunter		je Unter- nehmen	insgesamt	je tätige Person
				sozialver- sicherungs- pflichtig Be- schäftigte	geringfügig entlohnte Be- schäftigte			
	Anzahl							1 000 Euro
454	Emsland	1 935	29 018	22 967	4 044	15	3 651 909	125 850
	I Bauhauptgewerbe	357	5 008	4 259	384	14	662 567	132 302
A 01	Maurer und Betonbauer	248	3 147	2 658	238	13	395 098	125 548
A 03	Zimmerer	41	384	287	56	9	40 990	106 745
A 04	Dachdecker	31	307	240	31	10	21 343	69 521
A 05	Straßenbauer	29	1 086	1 004	53	37	192 415	177 178
A 06	Wärme-, Kälte- und Schallschutzisolierer	4	62	53	5	16	10 371	167 274
A 07	Brunnenbauer	4	22	17	1	6	2 350	106 818
A 11	Gerüstbauer	-	-	-	-	-	-	-
	II Ausbaugewerbe	598	7 155	5 846	692	12	751 813	105 075
A 02	Ofen- und Luftheizungsbauer	6	31	22	3	5	3 852	124 258
A 09	Stuckateure	2
A 10	Maler und Lackierer	132	1 208	968	106	9	91 345	75 617
A 23	Klempner	7	110	99	3	16	11 219	101 991
A 24	Installateur und Heizungsbauer	128	1 458	1 176	152	11	157 367	107 933
A 25	Elektrotechniker	165	2 244	1 876	198	14	305 691	136 226
A 27	Tischler	155	1 823	1 446	213	12	151 869	83 307
A 39	Glaser	3
	III Handwerke für den gewerblichen Bedarf	331	8 030	7 093	596	24	1 151 027	143 341
A 13	Metallbauer	154	3 793	3 377	258	25	481 365	126 909
A 14	Chirurgiemechaniker	-	-	-	-	-	-	-
A 16	Feinwerkmechaniker	79	2 754	2 486	185	35	384 786	139 719
A 18	Kälteanlagenbauer	1
A 19	Informationstechniker	40	290	204	46	7	(32 575)	(112 328)
A 21	Landmaschinenmechaniker	49	1 131	982	98	23	243 180	215 013
A 22	Büchsenmacher	1
A 26	Elektromaschinenbauer	7
A 29	Seiler	-	-	-	-	-	-	-
A 40	Glasbläser und Glasapparatebauer	-	-	-	-	-	-	-
	IV Kraftfahrzeuggewerbe	247	3 619	2 886	471	15	865 872	239 257
A 15	Karosserie- und Fahrzeugbauer	9	153	132	12	17	23 963	156 621
A 17	Zweiradmechaniker	16
A 20	Kraftfahrzeugtechniker	220	3 368	2 690	444	15	827 908	245 816
A 41	Vulkaniseure und Reifenmechaniker	2
	V Lebensmittelgewerbe	116	3 044	1 749	1 174	26	152 975	50 255
A 30	Bäcker	67	2 337	1 328	939	35	76 456	32 715
A 31	Konditoren	3
A 32	Fleischer	46
	VI Gesundheitsgewerbe	80	712	465	162	9	36 991	51 954
A 33	Augenoptiker	33	251	163	52	8	16 005	63 765
A 34	Hörgeräteakustiker	3	26	18	5	9	.	.
A 35	Orthopädietechniker	10	150	102	38	15	.	.
A 36	Orthopädieschuhmacher	17	99	47	33	6	5 337	53 909
A 37	Zahntechniker	17	186	135	34	11	7 984	42 925
	VII Handwerke für den privaten Bedarf	206	1 450	669	565	7	30 664	21 148
A 08	Steinmetzen und Steinbildhauer	8
A 12	Schornsteinfeger	38	99	48	13	3	.	.
A 28	Boots- und Schiffbauer	1
A 38	Friseure	159	1 310	601	541	8	21 714	16 576

Handwerkszählung 2009

2.6 Zulassungspflichtige Handwerksunternehmen, tätige Personen und Umsatz³⁾ nach Kreisen, Gewerbegruppen und Gewerbebezügen

Nr. der Klassifi- kation ¹⁾	Kreis ----- Gewerbegruppe ----- Gewerbe­zweig	Zulassungs- pflichtige Handwerks- unter- nehmen *)	Tätige Personen am 31.12.2009				Umsatz ³⁾ 2009	
			ins- gesamt ²⁾	darunter		je Unter- nehmen	insgesamt	je tätige Person
				sozialver- sicherungs- pflichtig Be- schäftigte	geringfügig entlohnte Be- schäftigte			
		Anzahl						1 000 Euro
455	Friesland	578	4 606	3 269	747	8	354 470	76 958
	I Bauhauptgewerbe	112	894	693	87	8	75 792	84 779
A 01	Maurer und Betonbauer	65	399	291	41	6	33 758	84 607
A 03	Zimmerer	23	201	163	15	9	17 417	86 652
A 04	Dachdecker	16	98	60	22	6	5 832	59 510
A 05	Straßenbauer	8	196	179	9	25	18 785	95 842
A 06	Wärme-, Kälte- und Schallschutzisolierer	-	-	-	-	-	-	-
A 07	Brunnenbauer	-	-	-	-	-	-	-
A 11	Gerüstbauer	-	-	-	-	-	-	-
	II Ausbaugewerbe	184	1 299	989	124	7	99 087	76 279
A 02	Ofen- und Luftheizungsbauer	2
A 09	Stuckateure	-	-	-	-	-	-	-
A 10	Maler und Lackierer	43	172	111	16	4	8 748	50 860
A 23	Klempner	-	-	-	-	-	-	-
A 24	Installateur und Heizungsbauer	57	346	252	37	6	31 380	90 694
A 25	Elektrotechniker	51	438	355	32	9	29 649	67 692
A 27	Tischler	30	337	268	39	11	29 158	86 522
A 39	Glaser	1
	III Handwerke für den gewerblichen Bedarf	60	415	303	51	7	36 956	89 051
A 13	Metallbauer	19	137	100	18	7	8 731	63 730
A 14	Chirurgiemechaniker	-	-	-	-	-	-	-
A 16	Feinwerkmechaniker	17	148	115	15	9	17 943	121 236
A 18	Kälteanlagenbauer	5	28	18	5	6	/	/
A 19	Informationstechniker	12	36	19	5	3	3 591	99 750
A 21	Landmaschinenmechaniker	5
A 22	Büchsenmacher	-	-	-	-	-	-	-
A 26	Elektromaschinenbauer	2
A 29	Seiler	-	-	-	-	-	-	-
A 40	Glasbläser und Glasapparatebauer	-	-	-	-	-	-	-
	IV Kraftfahrzeuggewerbe	63	573	410	98	9	/	/
A 15	Karosserie- und Fahrzeugbauer	7
A 17	Zweiradmechaniker	2
A 20	Kraftfahrzeugtechniker	54	520	370	94	10	/	/
A 41	Vulkaniseure und Reifenmechaniker	-	-	-	-	-	-	-
	V Lebensmittelgewerbe	45	866	563	257	19	37 204	42 961
A 30	Bäcker	16	405	266	122	25	.	.
A 31	Konditoren	1
A 32	Fleischer	28	22 969	.
	VI Gesundheitsgewerbe	24	236	158	54	10	13 399	56 775
A 33	Augenoptiker	10	70	36	24	7	3 795	54 214
A 34	Hörgeräteakustiker	1
A 35	Orthopädietechniker	1
A 36	Orthopädieschuhmacher	5
A 37	Zahn­techniker	7	116	93	16	17	6 929	59 733
	VII Handwerke für den privaten Bedarf	90	323	153	76	4	9 284	28 743
A 08	Steinmetzen und Steinbildhauer	5
A 12	Schornsteinfeger	11	29	14	4	3	.	.
A 28	Boots- und Schiffbauer	3
A 38	Friseure	71	259	120	64	4	.	.

Handwerkszählung 2009

2.6 Zulassungspflichtige Handwerksunternehmen, tätige Personen und Umsatz³⁾ nach Kreisen, Gewerbegruppen und Gewerbebezügen

Nr. der Klassifi- kation ¹⁾	Kreis ----- Gewerbegruppe ----- Gewerbe­zweig	Zulassungs- pflichtige Handwerks- unter- nehmen *)	Tätige Personen am 31.12.2009				Umsatz ³⁾ 2009	
			ins- gesamt ²⁾	darunter		je Unter- nehmen	insgesamt	je tätige Person
				sozialver- sicherungs- pflichtig Be- schäftigte	geringfügig entlohnte Be- schäftigte			
	Anzahl							1 000 Euro
456	Grafschaft Bentheim	799	10 772	8 495	1 445	13	1 218 339	113 102
	I Bauhauptgewerbe	155	2 505	2 147	198	16	302 517	120 765
A 01	Maurer und Betonbauer	103	1 890	1 632	151	18	249 338	131 925
A 03	Zimmerer	13
A 04	Dachdecker	24	141	113	4	6	11 792	83 631
A 05	Straßenbauer	14	308	272	22	22	.	.
A 06	Wärme-, Kälte- und Schallschutzisolierer	1
A 07	Brunnenbauer	-	-	-	-	-	-	-
A 11	Gerüstbauer	-	-	-	-	-	-	-
	II Ausbaugewerbe	250	2 456	1 886	309	10	310 926	126 599
A 02	Ofen- und Luftheizungsbauer	-	-	-	-	-	-	-
A 09	Stuckateure	5	29	19	5	6	1 694	58 414
A 10	Maler und Lackierer	62	405	283	54	7	23 514	58 059
A 23	Klempner	5	59	50	3	12	3 807	64 525
A 24	Installateur und Heizungsbauer	48	570	460	61	12	49 688	87 172
A 25	Elektrotechniker	68	749	566	114	11	176 732	235 957
A 27	Tischler	62	644	508	72	10	55 491	86 166
A 39	Glaser	-	-	-	-	-	-	-
	III Handwerke für den gewerblichen Bedarf	113	2 897	2 575	208	26	345 726	119 339
A 13	Metallbauer	51	1 200	1 067	82	24	121 847	101 539
A 14	Chirurgiemechaniker	-	-	-	-	-	-	-
A 16	Feinwerkmechaniker	22	1 243	1 145	76	57	165 228	132 927
A 18	Kälteanlagenbauer	2
A 19	Informationstechniker	15	171	140	15	11	11 017	64 427
A 21	Landmaschinenmechaniker	15	218	177	26	15	39 931	183 170
A 22	Büchsenmacher	2
A 26	Elektromaschinenbauer	6	/	.
A 29	Seiler	-	-	-	-	-	-	-
A 40	Glasbläser und Glasapparatebauer	-	-	-	-	-	-	-
	IV Kraftfahrzeuggewerbe	113	1 153	840	194	10	(192 266)	(166 753)
A 15	Karosserie- und Fahrzeugbauer	6	58	41	10	10	(4 478)	(77 207)
A 17	Zweiradmechaniker	14	56	35	7	4	7 432	132 714
A 20	Kraftfahrzeugtechniker	93	1 039	764	177	11	(180 356)	(173 586)
A 41	Vulkaniseure und Reifenmechaniker	-	-	-	-	-	-	-
	V Lebensmittelgewerbe	46	968	566	354	21	36 844	38 062
A 30	Bäcker	28	737	433	276	26	23 768	32 250
A 31	Konditoren	2
A 32	Fleischer	16
	VI Gesundheitsgewerbe	26	233	145	60	9	13 522	58 034
A 33	Augenoptiker	10	61	34	17	6	4 197	68 803
A 34	Hörgeräteakustiker	4
A 35	Orthopädietechniker	2
A 36	Orthopädieschuhmacher	5	41	21	14	8	2 618	63 854
A 37	Zahntechniker	5	65	50	10	13	3 349	51 523
	VII Handwerke für den privaten Bedarf	96	560	336	122	6	16 538	29 532
A 08	Steinmetzen und Steinbildhauer	3	65	55	7	22	4 651	71 554
A 12	Schornsteinfeger	13	37	17	7	3	1 925	52 027
A 28	Boots- und Schiffbauer	-	-	-	-	-	-	-
A 38	Friseure	80	458	264	108	6	9 962	21 751

Handwerkszählung 2009

2.6 Zulassungspflichtige Handwerksunternehmen, tätige Personen und Umsatz³⁾ nach Kreisen, Gewerbegruppen und Gewerbebezügen

Nr. der Klassifi- kation ¹⁾	Kreis ----- Gewerbegruppe ----- Gewerbe­zweig	Zulassungs- pflichtige Handwerks- unter- nehmen ^{*)}	Tätige Personen am 31.12.2009				Umsatz ³⁾ 2009	
			ins- gesamt ²⁾	darunter		je Unter- nehmen	insgesamt	je tätige Person
				sozialver- sicherungs- pflichtig Be- schäftigte	geringfügig entlohnte Be- schäftigte			
		Anzahl						
457	Leer	911	8 531	6 259	1 341	9	734 109	86 052
	I Bauhauptgewerbe	184	1 540	1 207	144	8	150 944	98 016
A 01	Maurer und Betonbauer	143	1 083	831	106	8	109 833	101 416
A 03	Zimmerer	4
A 04	Dachdecker	14	114	83	17	8	8 720	76 491
A 05	Straßenbauer	17	288	253	16	17	27 291	94 760
A 06	Wärme-, Kälte- und Schallschutzisolierer	4	4 706	.
A 07	Brunnenbauer	-	-	-	-	-	-	-
A 11	Gerüstbauer	2
	II Ausbaugewerbe	292	2 446	1 845	305	8	194 895	79 679
A 02	Ofen- und Luftheizungsbauer	4	16	8	4	4	1 779	111 188
A 09	Stuckateure	1
A 10	Maler und Lackierer	57
A 23	Klempner	-	-	-	-	-	-	-
A 24	Installateur und Heizungsbauer	81	687	522	82	8	61 280	89 199
A 25	Elektrotechniker	85	821	617	118	10	74 698	90 984
A 27	Tischler	63	542	422	56	9	35 460	65 424
A 39	Glaser	1
	III Handwerke für den gewerblichen Bedarf	109	1 582	1 345	126	15	160 987	101 762
A 13	Metallbauer	40	501	426	35	13	45 174	90 168
A 14	Chirurgiemechaniker	-	-	-	-	-	-	-
A 16	Feinwerkmechaniker	27	823	738	58	30	92 954	112 945
A 18	Kälteanlagenbauer	5	1 219	.
A 19	Informationstechniker	17	79	51	11	5	7 849	99 354
A 21	Landmaschinenmechaniker	14	9 181	.
A 22	Büchsenmacher	-	-	-	-	-	-	-
A 26	Elektromaschinenbauer	6	74	57	11	12	(4 610)	(62 297)
A 29	Seiler	-	-	-	-	-	-	-
A 40	Glasbläser und Glasapparatebauer	-	-	-	-	-	-	-
	IV Kraftfahrzeuggewerbe	96	997	720	177	10	150 108	150 560
A 15	Karosserie- und Fahrzeugbauer	-	-	-	-	-	-	-
A 17	Zweiradmechaniker	5	33	23	4	7	4 031	122 152
A 20	Kraftfahrzeugtechniker	91	964	697	173	11	146 077	151 532
A 41	Vulkaniseure und Reifenmechaniker	-	-	-	-	-	-	-
	V Lebensmittelgewerbe	69	1 117	632	416	16	41 064	36 763
A 30	Bäcker	32	716	423	261	22	21 647	30 233
A 31	Konditoren	5	50	23	22	10	1 316	26 320
A 32	Fleischer	32	351	186	133	11	18 101	51 570
	VI Gesundheitsgewerbe	43	361	252	63	8	22 736	62 981
A 33	Augenoptiker	21	118	67	28	6	7 219	61 178
A 34	Hörgeräteakustiker	4	42	36	2	11	(2 976)	(70 857)
A 35	Orthopädietechniker	5	67	56	6	13	(4 347)	(64 881)
A 36	Orthopädieschuhmacher	7	61	39	15	9	2 564	42 033
A 37	Zahntechniker	6	73	54	12	12	5 630	77 123
	VII Handwerke für den privaten Bedarf	118	488	258	110	4	13 375	27 408
A 08	Steinmetzen und Steinbildhauer	4
A 12	Schornsteinfeger	25	65	34	6	3	3 402	52 338
A 28	Boots- und Schiffbauer	1
A 38	Friseure	88	380	189	101	4	6 905	18 171

Handwerkszählung 2009

2.6 Zulassungspflichtige Handwerksunternehmen, tätige Personen und Umsatz³⁾ nach Kreisen, Gewerbegruppen und Gewerbebezügen

Nr. der Klassifi- kation ¹⁾	Kreis ----- Gewerbegruppe ----- Gewerbe­zweig	Zulassungs- pflichtige Handwerks- unter- nehmen ^{*)}	Tätige Personen am 31.12.2009				Umsatz ³⁾ 2009	
			ins- gesamt ²⁾	darunter		je Unter- nehmen	insgesamt	je tätige Person
				sozialver- sicherungs- pflichtig Be- schäftigte	geringfügig entlohnte Be- schäftigte			
		Anzahl						
458	Oldenburg	815	7 122	5 362	911	9	680 484	95 547
	I Bauhauptgewerbe	177	1 037	768	87	6	92 344	89 049
A 01	Maurer und Betonbauer	73	325	216	34	4	30 823	94 840
A 03	Zimmerer	60	355	265	29	6	28 630	80 648
A 04	Dachdecker	22	138	106	8	6	13 647	98 891
A 05	Straßenbauer	15	154	124	15	10	15 109	98 110
A 06	Wärme-, Kälte- und Schallschutzisolierer	2
A 07	Brunnenbauer	-	-	-	-	-	-	-
A 11	Gerüstbauer	5
	II Ausbaugewerbe	295	2 559	2 017	239	9	237 774	92 917
A 02	Ofen- und Luftheizungsbauer	2
A 09	Stuckateure	-	-	-	-	-	-	-
A 10	Maler und Lackierer	72	480	363	42	7	32 032	66 733
A 23	Klempner	3	419	.
A 24	Installateur und Heizungsbauer	64	471	350	54	7	43 806	93 006
A 25	Elektrotechniker	94	1 118	927	96	12	124 341	111 217
A 27	Tischler	58	454	351	44	8	(34 587)	(76 183)
A 39	Glaser	2
	III Handwerke für den gewerblichen Bedarf	106	1 211	976	124	11	163 637	135 126
A 13	Metallbauer	41	526	433	48	13	63 572	120 859
A 14	Chirurgiemechaniker	-	-	-	-	-	-	-
A 16	Feinwerkmechaniker	33	470	396	41	14	60 186	128 055
A 18	Kälteanlagenbauer	4
A 19	Informationstechniker	10	30	15	5	3	2 144	71 467
A 21	Landmaschinenmechaniker	17	158	115	25	9	/	/
A 22	Büchsenmacher	-	-	-	-	-	-	-
A 26	Elektromaschinenbauer	-	-	-	-	-	-	-
A 29	Seiler	1
A 40	Glasbläser und Glasapparatebauer	-	-	-	-	-	-	-
	IV Kraftfahrzeuggewerbe	92	706	516	93	8	112 758	159 714
A 15	Karosserie- und Fahrzeugbauer	5	93	79	9	19	9 636	103 613
A 17	Zweiradmechaniker	4	5	1	-	1	240	48 000
A 20	Kraftfahrzeugtechniker	83	608	436	84	7	102 882	169 214
A 41	Vulkaniseure und Reifenmechaniker	-	-	-	-	-	-	-
	V Lebensmittelgewerbe	33	963	672	255	29	51 071	53 033
A 30	Bäcker	15	633	436	180	42	.	.
A 31	Konditoren	2
A 32	Fleischer	16	25 865	.
	VI Gesundheitsgewerbe	27	162	102	30	6	11 686	72 136
A 33	Augenoptiker	11	52	27	12	5	3 854	74 115
A 34	Hörgeräteakustiker	4	40	28	8	10	3 287	82 175
A 35	Orthopädietechniker	2
A 36	Orthopädieschuhmacher	1
A 37	Zahntechniker	9	35	20	5	4	1 976	56 457
	VII Handwerke für den privaten Bedarf	85	484	311	83	6	11 214	23 169
A 08	Steinmetzen und Steinbildhauer	4	9	2	3	2	/	/
A 12	Schornsteinfeger	16	40	20	4	3	2 176	54 400
A 28	Boots- und Schiffbauer	-	-	-	-	-	-	-
A 38	Friseure	65	435	289	76	7	8 528	19 605

Handwerkszählung 2009

2.6 Zulassungspflichtige Handwerksunternehmen, tätige Personen und Umsatz³⁾ nach Kreisen, Gewerbegruppen und Gewerbebezügen

Nr. der Klassifi- kation ¹⁾	Kreis ----- Gewerbegruppe ----- Gewerbe­zweig	Zulassungs- pflichtige Handwerks- unter- nehmen *)	Tätige Personen am 31.12.2009				Umsatz ³⁾ 2009	
			ins- gesamt ²⁾	darunter		je Unter- nehmen	insgesamt	je tätige Person
				sozialver- sicherungs- pflichtig Be- schäftigte	geringfügig entlohnte Be- schäftigte			
		Anzahl						1 000 Euro
459	Osnabrück	2 073	24 071	18 978	2 935	12	2 696 590	112 027
	I Bauhauptgewerbe	344	4 049	3 399	293	12	462 466	114 217
A 01	Maurer und Betonbauer	179	1 718	1 393	139	10	178 559	103 934
A 03	Zimmerer	72	485	357	51	7	45 313	93 429
A 04	Dachdecker	63	590	475	52	9	55 038	93 285
A 05	Straßenbauer	22	1 155	1 095	37	53	179 331	155 265
A 06	Wärme-, Kälte- und Schallschutzisolierer	2
A 07	Brunnenbauer	-	-	-	-	-	-	-
A 11	Gerüstbauer	6
	II Ausbaugewerbe	748	7 298	5 863	658	10	770 140	105 528
A 02	Ofen- und Luftheizungsbauer	5
A 09	Stuckateure	5
A 10	Maler und Lackierer	174	972	692	101	6	59 685	61 404
A 23	Klempner	6	55	40	8	9	5 873	106 782
A 24	Installateur und Heizungsbauer	133	1 336	1 055	145	10	140 279	104 999
A 25	Elektrotechniker	182	1 988	1 608	193	11	235 701	118 562
A 27	Tischler	238	2 812	2 361	199	12	310 630	110 466
A 39	Glaser	5
	III Handwerke für den gewerblichen Bedarf	278	5 012	4 359	369	18	654 608	130 608
A 13	Metallbauer	122	2 168	1 890	152	18	307 365	141 774
A 14	Chirurgiemechaniker	-	-	-	-	-	-	-
A 16	Feinwerkmechaniker	63	1 591	1 417	111	25	151 162	95 011
A 18	Kälteanlagenbauer	14
A 19	Informationstechniker	30	116	67	18	4	9 817	84 629
A 21	Landmaschinenmechaniker	41	821	724	55	20	147 271	179 380
A 22	Büchsenmacher	3	11	5	3	4	1 649	149 909
A 26	Elektromaschinenbauer	4	96	85	7	24	.	.
A 29	Seiler	1
A 40	Glasbläser und Glasapparatebauer	-	-	-	-	-	-	-
	IV Kraftfahrzeuggewerbe	256	2 634	1 981	388	10	474 507	180 147
A 15	Karosserie- und Fahrzeugbauer	17	336	280	39	20	54 384	161 857
A 17	Zweiradmechaniker	26
A 20	Kraftfahrzeugtechniker	212	2 122	1 574	329	10	398 970	188 016
A 41	Vulkaniseure und Reifenmechaniker	1
	V Lebensmittelgewerbe	108	3 164	2 246	804	29	262 691	83 025
A 30	Bäcker	58	1 998	1 392	544	34	72 310	36 191
A 31	Konditoren	7	128	58	62	18	3 412	26 656
A 32	Fleischer	43	1 038	796	198	24	186 969	180 124
	VI Gesundheitsgewerbe	92	708	485	122	8	43 331	61 202
A 33	Augenoptiker	46	215	125	42	5	14 121	65 679
A 34	Hörgeräteakustiker	9	4 026	.
A 35	Orthopädietechniker	7	6 852	.
A 36	Orthopädieschuhmacher	9	89	53	27	10	4 769	53 584
A 37	Zahn­techniker	21	261	202	37	12	13 563	51 966
	VII Handwerke für den privaten Bedarf	247	1 206	645	301	5	28 847	23 920
A 08	Steinmetzen und Steinbildhauer	6	48	28	13	8	2 905	60 521
A 12	Schornsteinfeger	42	114	53	19	3	5 898	51 737
A 28	Boots- und Schiffbauer	-	-	-	-	-	-	-
A 38	Friseure	199	1 044	564	269	5	20 044	19 199

Handwerkszählung 2009

2.6 Zulassungspflichtige Handwerksunternehmen, tätige Personen und Umsatz³⁾ nach Kreisen, Gewerbegruppen und Gewerbebezügen

Nr. der Klassifi- kation ¹⁾	Kreis ----- Gewerbegruppe ----- Gewerbe­zweig	Zulassungs- pflichtige Handwerks- unter- nehmen ^{*)}	Tätige Personen am 31.12.2009				Umsatz ³⁾ 2009	
			ins- gesamt ²⁾	darunter		je Unter- nehmen	insgesamt	je tätige Person
				sozialver- sicherungs- pflichtig Be- schäftigte	geringfügig entlohnte Be- schäftigte			
							1 000 Euro	Euro
460	Vechta	948	11 967	9 525	1 465	13	1 564 373	130 724
	I Bauhauptgewerbe	220	2 302	1 927	151	10	333 726	144 972
A 01	Maurer und Betonbauer	112	1 232	1 026	93	11	202 215	164 136
A 03	Zimmerer	59	569	471	37	10	76 083	133 714
A 04	Dachdecker	25	166	131	10	7	16 388	98 723
A 05	Straßenbauer	19	272	246	6	14	34 065	125 239
A 06	Wärme-, Kälte- und Schallschutzisolierer	-	-	-	-	-	-	-
A 07	Brunnenbauer	1
A 11	Gerüstbauer	4
	II Ausbaugewerbe	304	3 331	2 701	318	11	368 350	110 582
A 02	Ofen- und Luftheizungsbauer	5	19	12	2	4	.	.
A 09	Stuckateure	1
A 10	Maler und Lackierer	65	388	267	53	6	22 320	57 526
A 23	Klempner	3	1 618	.
A 24	Installateur und Heizungsbauer	61	806	675	70	13	99 171	123 041
A 25	Elektrotechniker	77	1 168	981	110	15	144 773	123 949
A 27	Tischler	91	922	744	82	10	97 072	105 284
A 39	Glaser	1
	III Handwerke für den gewerblichen Bedarf	146	2 813	2 381	283	19	358 354	127 392
A 13	Metallbauer	50	1 025	859	115	21	128 727	125 587
A 14	Chirurgiemechaniker	-	-	-	-	-	-	-
A 16	Feinwerkmechaniker	52	1 102	945	105	21	127 535	115 730
A 18	Kälteanlagenbauer	2
A 19	Informationstechniker	15	126	101	9	8	/	/
A 21	Landmaschinenmechaniker	22	415	354	38	19	67 369	162 335
A 22	Büchsenmacher	-	-	-	-	-	-	-
A 26	Elektromaschinenbauer	5
A 29	Seiler	-	-	-	-	-	-	-
A 40	Glasbläser und Glasapparatebauer	-	-	-	-	-	-	-
	IV Kraftfahrzeuggewerbe	96	1 348	1 106	140	14	/	/
A 15	Karosserie- und Fahrzeugbauer	3
A 17	Zweiradmechaniker	2
A 20	Kraftfahrzeugtechniker	91	1 294	1 059	138	14	.	.
A 41	Vulkaniseure und Reifenmechaniker	-	-	-	-	-	-	-
	V Lebensmittelgewerbe	52	1 450	983	413	28	232 475	160 328
A 30	Bäcker	27	834	489	317	31	.	.
A 31	Konditoren	1
A 32	Fleischer	24	202 982	.
	VI Gesundheitsgewerbe	27	221	148	44	8	15 657	70 846
A 33	Augenoptiker	17	153	104	31	9	11 702	76 484
A 34	Hörgeräteakustiker	2
A 35	Orthopädietechniker	1
A 36	Orthopädieschuhmacher	2
A 37	Zahntechniker	5	51	37	9	10	2 815	55 196
	VII Handwerke für den privaten Bedarf	103	502	279	116	5	11 312	22 534
A 08	Steinmetzen und Steinbildhauer	3	17	4	10	6	969	57 000
A 12	Schornsteinfeger	12	29	13	4	2	1 659	57 207
A 28	Boots- und Schiffbauer	-	-	-	-	-	-	-
A 38	Friseure	88	456	262	102	5	8 684	19 044

Handwerkszählung 2009

2.6 Zulassungspflichtige Handwerksunternehmen, tätige Personen und Umsatz³⁾ nach Kreisen, Gewerbegruppen und Gewerbebezügen

Nr. der Klassifi- kation ¹⁾	Kreis ----- Gewerbegruppe ----- Gewerbe­zweig	Zulassungs- pflichtige Handwerks- unter- nehmen *)	Tätige Personen am 31.12.2009				Umsatz ³⁾ 2009	
			ins- gesamt ²⁾	darunter		je Unter- nehmen	insgesamt	je tätige Person
				sozialver- sicherungs- pflichtig Be- schäftigte	geringfügig entlohnte Be- schäftigte			
	Anzahl							1 000 Euro
461	Wesermarsch	539	5 113	3 949	606	9	556 999	108 938
	I Bauhauptgewerbe	107	1 042	886	44	10	124 466	119 449
A 01	Maurer und Betonbauer	37	400	349	13	11	62 616	156 540
A 03	Zimmerer	39	17 905	.
A 04	Dachdecker	15	154	130	8	10	.	.
A 05	Straßenbauer	14	233	206	13	17	21 986	94 361
A 06	Wärme-, Kälte- und Schallschutzisolierer	-	-	-	-	-	-	-
A 07	Brunnenbauer	-	-	-	-	-	-	-
A 11	Gerüstbauer	2
	II Ausbaugewerbe	172	1 131	830	119	7	100 946	89 254
A 02	Ofen- und Luftheizungsbauer	-	-	-	-	-	-	-
A 09	Stuckateure	-	-	-	-	-	-	-
A 10	Maler und Lackierer	37	182	128	15	5	.	.
A 23	Klempner	-	-	-	-	-	-	-
A 24	Installateur und Heizungsbauer	43	349	269	34	8	31 577	90 479
A 25	Elektrotechniker	55	326	223	45	6	25 406	77 933
A 27	Tischler	35	33 494	.
A 39	Glaser	2
	III Handwerke für den gewerblichen Bedarf	71	1 151	1 005	73	16	108 347	94 133
A 13	Metallbauer	27	629	555	47	23	54 462	86 585
A 14	Chirurgiemechaniker	-	-	-	-	-	-	-
A 16	Feinwerkmechaniker	20	380	343	15	19	36 981	97 318
A 18	Kälteanlagenbauer	3	12	8	1	4	1 161	96 750
A 19	Informationstechniker	11	41	28	2	4	5 113	124 707
A 21	Landmaschinenmechaniker	10	89	71	8	9	10 630	119 438
A 22	Büchsenmacher	-	-	-	-	-	-	-
A 26	Elektromaschinenbauer	-	-	-	-	-	-	-
A 29	Seiler	-	-	-	-	-	-	-
A 40	Glasbläser und Glasapparatebauer	-	-	-	-	-	-	-
	IV Kraftfahrzeuggewerbe	56	433	305	72	8	(58 303)	(134 649)
A 15	Karosserie- und Fahrzeugbauer	-	-	-	-	-	-	-
A 17	Zweiradmechaniker	3	16	9	4	5	.	.
A 20	Kraftfahrzeugtechniker	52	(56 158)	.
A 41	Vulkaniseure und Reifenmechaniker	1
	V Lebensmittelgewerbe	37	518	280	201	14	23 526	45 417
A 30	Bäcker	20	341	192	129	17	11 929	34 982
A 31	Konditoren	2
A 32	Fleischer	15
	VI Gesundheitsgewerbe	20	130	91	19	7	.	.
A 33	Augenoptiker	12	57	40	5	5	3 869	67 877
A 34	Hörgeräteakustiker	2
A 35	Orthopädietechniker	2
A 36	Orthopädieschuhmacher	2
A 37	Zahntechniker	2
	VII Handwerke für den privaten Bedarf	76	708	552	78	9	.	.
A 08	Steinmetzen und Steinbildhauer	4	15	9	2	4	1 296	86 400
A 12	Schornsteinfeger	12	39	20	7	3	.	.
A 28	Boots- und Schiffbauer	5	393	385	3	79	.	.
A 38	Friseure	55	261	138	66	5	.	.

Handwerkszählung 2009

2.6 Zulassungspflichtige Handwerksunternehmen, tätige Personen und Umsatz^{*)} nach Kreisen, Gewerbegruppen und Gewerbebezügen

Nr. der Klassifi- kation ¹⁾	Kreis ----- Gewerbegruppe ----- Gewerbe­zweig	Zulassungs- pflichtige Handwerks- unter- nehmen *)	Tätige Personen am 31.12.2009				Umsatz ³⁾ 2009	
			ins- gesamt ²⁾	darunter		je Unter- nehmen	insgesamt	je tätige Person
				sozialver- sicherungs- pflichtig Be- schäftigte	geringfügig entlohnte Be- schäftigte			
	Anzahl							1 000 Euro
462	Wittmund	340	3 215	2 423	436	9	299 951	93 297
	I Bauhauptgewerbe	69	950	796	82	14	97 457	102 586
A 01	Maurer und Betonbauer	51	327	234	40	6	29 399	89 905
A 03	Zimmerer	3	5	1	1	2	.	.
A 04	Dachdecker	5	26	17	4	5	.	.
A 05	Straßenbauer	10	592	544	37	59	65 960	111 419
A 06	Wärme-, Kälte- und Schallschutzisolierer	-	-	-	-	-	-	-
A 07	Brunnenbauer	-	-	-	-	-	-	-
A 11	Gerüstbauer	-	-	-	-	-	-	-
	II Ausbaugewerbe	112	975	785	72	9	81 925	84 026
A 02	Ofen- und Luftheizungsbauer	-	-	-	-	-	-	-
A 09	Stuckateure	-	-	-	-	-	-	-
A 10	Maler und Lackierer	16
A 23	Klempner	1
A 24	Installateur und Heizungsbauer	31	238	184	21	8	19 029	79 954
A 25	Elektrotechniker	30	314	258	25	10	21 712	69 146
A 27	Tischler	34	327	271	20	10	36 082	110 343
A 39	Glaser	-	-	-	-	-	-	-
	III Handwerke für den gewerblichen Bedarf	31	420	337	51	14	65 734	156 510
A 13	Metallbauer	9	92	65	18	10	10 084	109 609
A 14	Chirurgiemechaniker	-	-	-	-	-	-	-
A 16	Feinwerkmechaniker	4	148	130	14	37	.	.
A 18	Kälteanlagenbauer	-	-	-	-	-	-	-
A 19	Informationstechniker	7	68	55	5	10	.	.
A 21	Landmaschinenmechaniker	11	112	87	14	10	.	.
A 22	Büchsenmacher	-	-	-	-	-	-	-
A 26	Elektromaschinenbauer	-	-	-	-	-	-	-
A 29	Seiler	-	-	-	-	-	-	-
A 40	Glasbläser und Glasapparatebauer	-	-	-	-	-	-	-
	IV Kraftfahrzeuggewerbe	42	260	181	34	6	26 028	100 108
A 15	Karosserie- und Fahrzeugbauer	-	-	-	-	-	-	-
A 17	Zweiradmechaniker	1
A 20	Kraftfahrzeugtechniker	41
A 41	Vulkaniseure und Reifenmechaniker	-	-	-	-	-	-	-
	V Lebensmittelgewerbe	30	395	216	149	13	20 566	52 066
A 30	Bäcker	22
A 31	Konditoren	3	25	20	2	8	1 907	76 280
A 32	Fleischer	5
	VI Gesundheitsgewerbe	8	53	27	16	7	3 079	58 094
A 33	Augenoptiker	4	32	20	7	8	1 729	54 031
A 34	Hörgeräteakustiker	-	-	-	-	-	-	-
A 35	Orthopädietechniker	-	-	-	-	-	-	-
A 36	Orthopädieschuhmacher	2
A 37	Zahntechniker	2
	VII Handwerke für den privaten Bedarf	48	162	81	32	3	5 162	31 864
A 08	Steinmetzen und Steinbildhauer	4	14	6	4	4	1 021	72 929
A 12	Schornsteinfeger	4
A 28	Boots- und Schiffbauer	1
A 38	Friseure	39	136	68	28	3	3 293	24 213

*) Nur Unternehmen (einschl. der inzwischen inaktiven Unternehmen) mit steuerbarem Umsatz aus Lieferungen und Leistungen und/oder mit sozialversicherungspflichtig Beschäftigten im Berichtsjahr 2009.

1) Amtliches Gemeindeverzeichnis; Verzeichnis der Gewerbe lt. Anlage A (A) der Handwerksordnung (ab 1.1.2004).

2) Einschl. tätiger Unternehmer (geschätzt).

3) Mit geschätzten Umsätzen bei Organschaftsmitgliedern; ohne Umsatzsteuer.

Handwerkszählung 2009

2.7 Zulassungspflichtige Handwerksunternehmen, tätige Personen und Umsatz^{*)} nach Handwerkskammerbezirken und Rechtsformen

Handwerkskammerbezirk ----- Rechtsform	Zulassungs- pflichtige Handwerks- unter- nehmen ^{*)}	Tätige Personen am 31.12.2009				Umsatz ²⁾ 2009	
		ins- gesamt ¹⁾	darunter		je Unter- nehmen	insgesamt	je tätige Person
			sozialver- sicherungs- pflichtig Be- schäftigte	geringfügig entlohnte Be- schäftigte			
Anzahl						1 000 Euro	Euro
Zulassungspflichtiges Handwerk insgesamt	40 581	393 883	302 806	48 818	10	39 347 919	99 897
Einzelunternehmen	25 561	123 200	76 624	21 015	5	7 384 296	59 937
Personengesellschaften	3 878	80 015	66 628	7 831	21	9 876 771	123 436
GmbH	11 010	188 668	157 814	19 844	17	21 763 872	115 355
Sonstige Rechtsform	132	2 000	1 740	128	15	322 980	161 490
Ostfriesland, Aurich	2 480	28 000	21 771	3 659	11	2 581 320	92 190
Einzelunternehmen	1 566	8 504	5 274	1 664	5	520 312	61 184
Personengesellschaften	236	4 631	3 748	557	20	454 268	98 093
GmbH	670	14 783	12 696	1 417	22	1 603 117	108 443
Sonstige Rechtsform	8	82	53	21	10	3 623	44 183
Braunschweig	3 673	38 456	30 486	4 116	10	2 683 455	69 780
Einzelunternehmen	2 393	12 619	8 153	2 073	5	.	.
Personengesellschaften	341	7 523	6 160	841	22	586 352	77 941
GmbH	920	18 060	15 954	1 186	20	1 338 561	74 117
Sonstige Rechtsform	19	254	219	16	13	.	.
Hannover	8 489	68 757	52 162	7 735	8	6 373 181	92 691
Einzelunternehmen	5 339	23 349	14 400	3 610	4	1 330 905	57 001
Personengesellschaften	722	13 439	11 377	969	19	1 287 014	95 767
GmbH	2 398	31 483	25 954	3 131	13	3 717 382	118 076
Sonstige Rechtsform	30	486	431	25	16	37 880	77 942
Hildesheim-Süd-niedersachsen	4 411	35 916	26 910	4 421	8	3 332 375	92 782
Einzelunternehmen	3 026	14 125	8 852	2 247	5	864 173	61 180
Personengesellschaften	280	4 070	3 198	418	15	398 478	97 906
GmbH	1 095	17 683	14 835	1 753	16	2 068 370	116 969
Sonstige Rechtsform	10	38	25	3	4	1 354	35 632
Lüneburg-Stade	9 721	79 706	59 743	9 811	8	7 361 326	92 356
Einzelunternehmen	6 554	30 504	19 126	4 824	5	1 813 863	59 463
Personengesellschaften	871	14 275	11 714	1 259	16	1 754 272	122 891
GmbH	2 268	34 675	28 706	3 701	15	3 742 285	107 925
Sonstige Rechtsform	28	252	197	27	9	50 906	202 008
Oldenburg	6 317	68 032	51 979	9 527	11	7 673 074	112 786
Einzelunternehmen	3 644	16 772	10 176	2 952	5	.	.
Personengesellschaften	634	13 422	11 173	1 406	21	1 943 580	144 806
GmbH	2 022	37 359	30 193	5 144	18	4 587 261	122 789
Sonstige Rechtsform	17	479	437	25	28	.	.
Osnabrück-Emsland	5 490	75 016	59 755	9 549	14	9 343 188	124 549
Einzelunternehmen	3 039	17 327	10 643	3 645	6	1 104 307	63 733
Personengesellschaften	794	22 655	19 258	2 381	29	3 452 807	152 408
GmbH	1 637	34 625	29 476	3 512	21	4 706 896	135 939
Sonstige Rechtsform	20	409	378	11	20	79 178	193 589

*) Nur Unternehmen (einschl. der inzwischen inaktiven Unternehmen) mit steuerbarem Umsatz aus Lieferungen und Leistungen und/oder mit sozialversicherungspflichtig Beschäftigten im Berichtsjahr 2009.

1) Einschl. tätiger Unternehmer (geschätzt).

2) Mit geschätzten Umsätzen bei Organschaftsmitgliedern; ohne Umsatzsteuer.

Handwerkszählung 2009

2.8 Zulassungspflichtige Handwerksunternehmen, tätige Personen und Umsatz²⁾ nach Rechtsformen und Beschäftigtengrößenklassen

Rechtsform ----- Unternehmen mit ... tätigen Personen	Zulassungs- pflichtige Handwerks- unter- nehmen *)	Tätige Personen am 31.12.2009				Umsatz ²⁾ 2009	
		ins- gesamt ¹⁾	darunter		je Unter- nehmen	insgesamt	je tätige Person
			sozialver- sicherungs- pflichtig Be- schäftigte	geringfügig entlohnte Be- schäftigte			
Anzahl						1 000 Euro	Euro
Zulassungspflichtiges Handwerk insgesamt	40 581	393 883	302 806	48 818	10	39 347 919	99 897
unter 5	21 170	45 974	18 895	5 026	2	3 158 090	68 693
5 - 9	9 798	64 666	43 951	10 409	7	4 523 693	69 955
10 - 19	5 767	76 735	59 469	11 290	13	6 588 140	85 856
20 - 49	2 851	82 868	70 125	9 833	29	8 935 633	107 830
50 und mehr	995	123 640	110 366	12 260	124	16 142 363	130 559
Einzelunternehmen	25 561	123 200	76 624	21 015	5	7 384 296	59 937
unter 5	16 974	35 496	14 520	4 002	2	2 138 003	60 232
5 - 9	5 850	37 856	25 153	6 853	6	2 206 572	58 289
10 - 19	2 124	27 188	19 870	5 194	13	1 729 508	63 613
20 - 49	520	14 543	11 037	2 986	28	911 198	62 655
50 und mehr	93	8 117	6 044	1 980	87	399 015	49 158
Personengesellschaften	3 878	80 015	66 628	7 831	21	9 876 771	123 436
unter 5	1 241	3 176	853	199	3	272 745	85 877
5 - 9	941	6 338	4 086	803	7	547 769	86 426
10 - 19	831	11 276	8 825	1 411	14	1 143 369	101 398
20 - 49	556	16 382	14 149	1 618	29	2 032 364	124 061
50 und mehr	309	42 843	38 715	3 800	139	5 880 524	137 258
GmbH	11 010	188 668	157 814	19 844	17	21 763 872	115 355
unter 5	2 874	7 144	3 459	811	2	739 626	103 531
5 - 9	2 978	20 286	14 599	2 709	7	1 762 007	86 858
10 - 19	2 805	38 186	30 702	4 679	14	3 710 042	97 157
20 - 49	1 770	51 813	44 836	5 207	29	5 974 491	115 309
50 und mehr	583	71 239	64 218	6 438	122	9 577 706	134 445
Sonstige Rechtsform	132	2 000	1 740	128	15	322 980	161 490
unter 5	81	158	63	14	2	7 716	48 835
5 - 9	29	186	113	44	6	7 345	39 489
10 - 19	7	85	72	6	12	5 221	61 424
20 - 49	5	130	103	22	26	17 580	135 231
50 und mehr	10	1 441	1 389	42	144	285 118	197 861

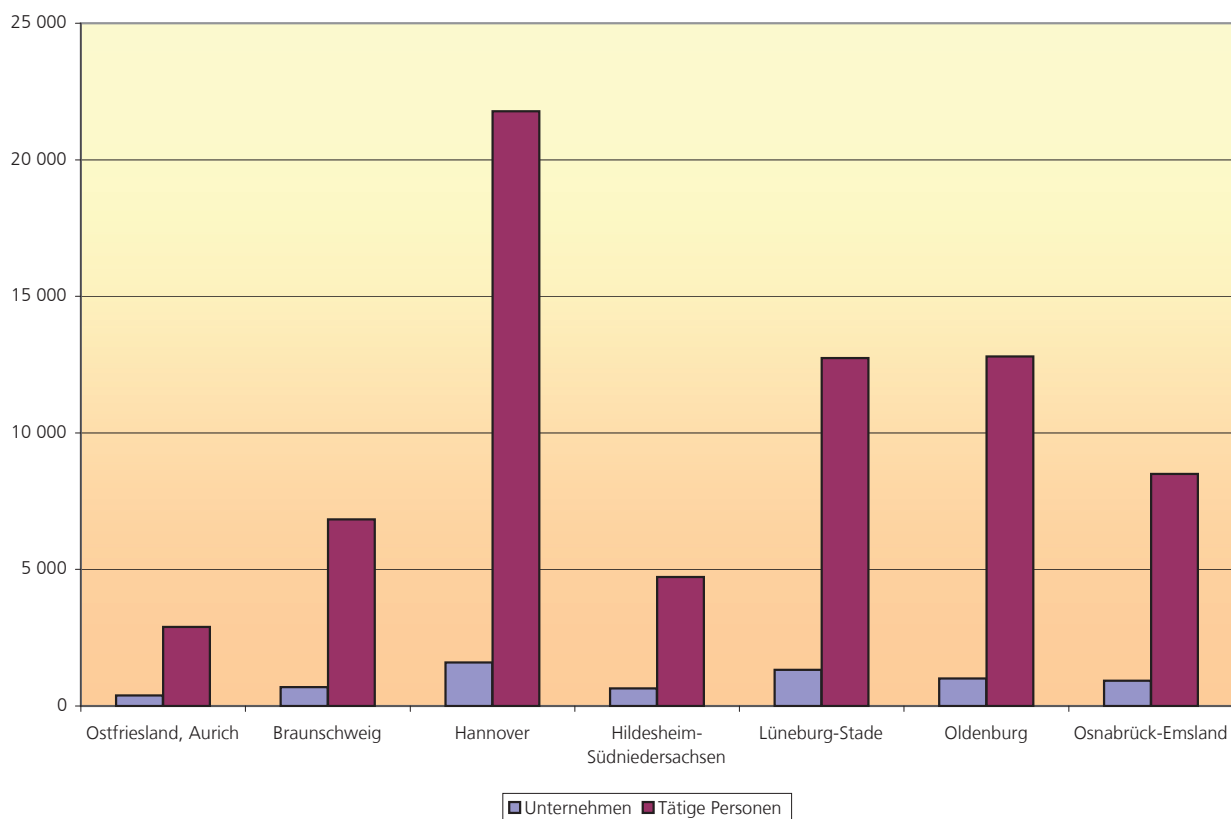
*) Nur Unternehmen (einschl. der inzwischen inaktiven Unternehmen) mit steuerbarem Umsatz aus Lieferungen und Leistungen und/oder mit sozialversicherungspflichtig Beschäftigten im Berichtsjahr 2009.

1) Einschl. tätiger Unternehmer (geschätzt).

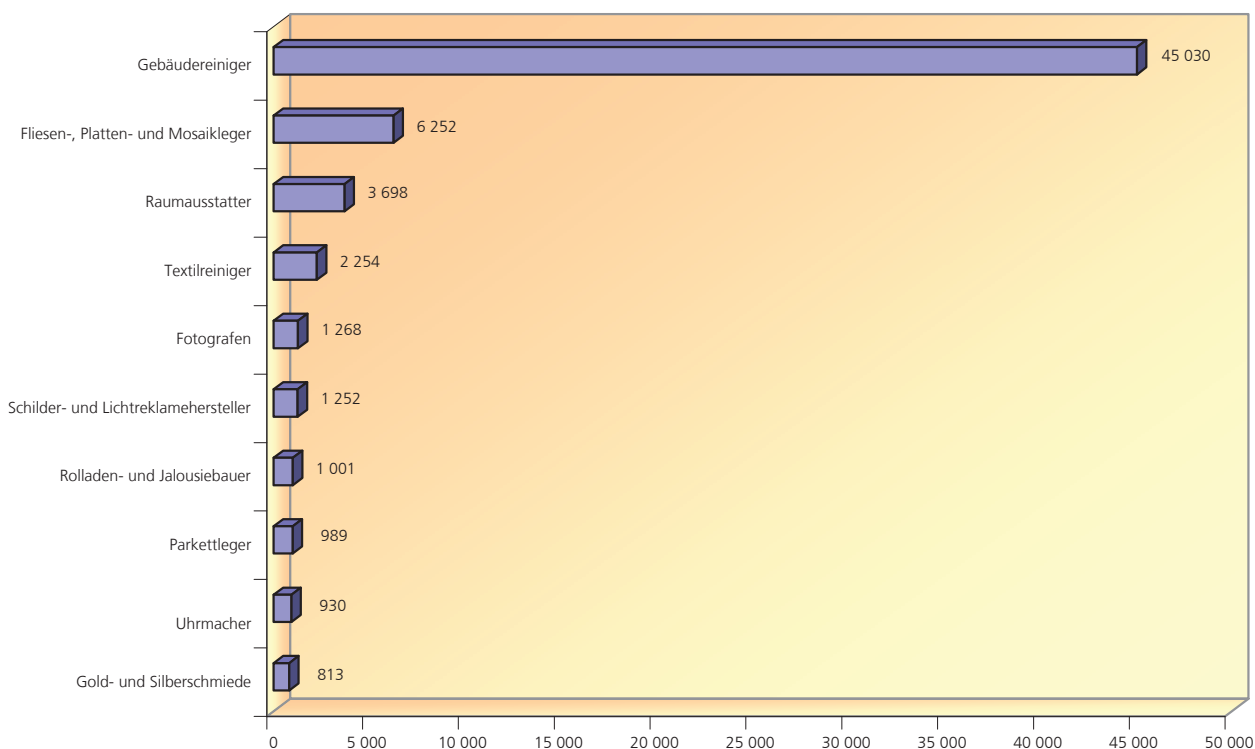
2) Mit geschätzten Umsätzen bei Organschaftsmitgliedern; ohne Umsatzsteuer.

3. Zulassungsfreie Handwerksunternehmen

C1 Zulassungsfreie Handwerksunternehmen und tätige Personen
in den Handwerkskammerbezirken 2009



C2 Tätige Personen im zulassungsfreien Handwerk 2009 nach den zehn häufigsten Berufen



Handwerkszählung 2009

3.1 Zulassungsfreie Handwerksunternehmen, tätige Personen und Umsatz^{*)} nach Statistischen Regionen, kreisfreien Städten und Landkreisen

Schl.- Nr. ¹⁾	Kreisfreie Stadt Landkreis Statistische Region Land	Zulassungs- freie Handwerks- unter- nehmen ^{*)}	Tätige Personen am 31.12.2009				Umsatz ³⁾ 2009	
			ins- gesamt ²⁾	darunter		je Unter- nehmen	insgesamt	je tätige Person
				sozialver- sicherungs- pflichtig Be- schäftigte	geringfügig entlohnte Be- schäftigte			
							1 000 Euro	Euro
	Niedersachsen	6 582	70 258	40 541	22 863	11	2 898 166	41 250
1	Statistische Region Braunschweig	1 154	9 760	5 673	2 885	8	385 756	39 524
101	Braunschweig, Stadt	239	3 459	2 115	1 098	14	88 016	25 446
102	Salzgitter, Stadt	61	277	108	103	5	10 674	38 534
103	Wolfsburg, Stadt	60	420	258	99	7	/	/
151	Gifhorn	90	486	219	169	5	21 035	43 282
152	Göttingen	204	1 194	764	216	6	60 941	51 039
153	Goslar	113	806	462	226	7	78 809	97 778
154	Helmstedt	46	391	246	96	9	12 128	31 018
155	Northeim	112	994	470	409	9	26 783	26 945
156	Osterode am Harz	54	258	150	52	5	11 920	46 202
157	Peine	98	823	457	268	8	25 045	30 431
158	Wolfenbüttel	77	652	424	149	8	31 722	48 653
2	Statistische Region Hannover	1 875	24 055	15 026	7 082	13	796 320	33 104
241	Region Hannover	1 088	17 222	11 227	4 865	16	474 812	27 570
251	Diepholz	163	1 768	989	613	11	98 629	55 786
252	Hameln-Pyrmont	126	809	361	317	6	27 593	34 108
254	Hildesheim	229	1 854	1 231	385	8	110 321	59 504
255	Holzwinden	51	423	180	192	8	11 048	26 118
256	Nienburg (Weser)	84	1 024	570	366	12	36 989	36 122
257	Schaumburg	134	955	468	344	7	36 928	38 668
3	Statistische Region Lüneburg	1 230	12 250	7 227	3 740	10	642 849	52 477
351	Celle	154	1 171	610	404	8	41 353	35 314
352	Cuxhaven	112	578	299	158	5	37 254	64 453
353	Harburg	205	952	450	289	5	41 159	43 234
354	Lüchow-Dannenberg	29	210	166	14	7	17 324	82 495
355	Lüneburg	153	1 808	1 073	571	12	83 419	46 139
356	Osterholz	75	446	198	171	6	17 539	39 325
357	Rotenburg (Wümme)	117	696	473	99	6	166 615	239 389
358	Heidekreis	106	3 855	2 349	1 398	36	102 481	26 584
359	Stade	136	1 469	979	349	11	77 607	52 830
360	Uelzen	55	434	309	68	8	33 475	77 131
361	Verden	88	631	321	219	7	24 623	39 022
4	Statistische Region Weser Ems	2 323	24 193	12 615	9 156	10	1 073 241	44 362
401	Delmenhorst, Stadt	67	3 289	1 122	2 097	49	46 774	14 221
402	Emden, Stadt	28	395	168	199	14	26 226	66 395
403	Oldenburg, Stadt	137	2 431	1 383	905	18	/	/
404	Osnabrück, Stadt	164	3 575	2 670	733	22	143 678	40 190
405	Wilhelmshaven, Stadt	56	448	268	122	8	/	/
451	Ammerland	129	526	218	166	4	23 033	43 789
452	Aurich	166	1 700	741	787	10	42 003	24 708
453	Cloppenburg	181	847	461	197	5	65 457	77 281
454	Emsland	314	1 771	930	513	6	111 617	63 025
455	Friesland	98	530	255	176	5	20 927	39 485
456	Grafschaft Bentheim	122	1 448	662	656	12	54 224	37 448
457	Leer	145	578	315	112	4	38 387	66 413
458	Oldenburg	155	1 348	838	349	9	64 838	48 099
459	Osnabrück	321	1 701	934	435	5	95 567	56 183
460	Vechta	129	2 748	1 249	1 366	21	(89 732)	(32 654)
461	Wesermarsch	60	635	294	278	11	17 034	26 825
462	Wittmund	51	223	107	65	4	8 702	39 022

*) Nur Unternehmen (einschl. der inzwischen inaktiven Unternehmen) mit steuerbarem Umsatz aus Lieferungen und Leistungen und/oder mit sozialversicherungspflichtig Beschäftigten im Berichtsjahr 2009.

1) Amtliches Gemeindeverzeichnis.

2) Einschl. tätiger Unternehmer (geschätzt).

3) Mit geschätzten Umsätzen bei Organschaftsmitgliedern; ohne Umsatzsteuer.

Handwerkszählung 2009

3.2 Zulassungsfreie Handwerksunternehmen, tätige Personen und Umsatz²⁾ nach Handwerkskammerbezirken

Handwerkskammerbezirk	Zulassungs- freie Handwerks- unter- nehmen*)	Tätige Personen am 31.12.2009				Umsatz ²⁾ 2009	
		ins- gesamt ¹⁾	darunter		je Unter- nehmen	insgesamt	je tätige Person
			sozialver- sicherungs- pflichtig Be- schäftigte	geringfügig entlohnte Be- schäftigte			
Anzahl						1 000 Euro	Euro
Zulassungsfreies Handwerk insgesamt	6 582	70 258	40 541	22 863	11	2 898 166	41 250
Ostfriesland, Aurich	390	2 896	1 331	1 163	7	115 318	39 820
Braunschweig	694	6 828	4 070	2 039	10	265 077	38 822
Hannover	1 595	21 778	13 615	6 505	14	674 951	30 992
Hildesheim-Südniedersachsen	650	4 723	2 795	1 254	7	221 013	46 795
Lüneburg-Stade	1 320	12 736	7 446	3 909	10	663 884	52 127
Oldenburg	1 012	12 802	6 088	5 656	13	(552 837)	(43 184)
Osnabrück-Emsland	921	8 495	5 196	2 337	9	405 086	47 685

*) Nur Unternehmen (einschl. der inzwischen inaktiven Unternehmen) mit steuerbarem Umsatz aus Lieferungen und Leistungen und/oder mit sozialversicherungspflichtig Beschäftigten im Berichtsjahr 2009.

1) Einschl. tätiger Unternehmer (geschätzt).

2) Mit geschätzten Umsätzen bei Organschaftsmitgliedern; ohne Umsatzsteuer.

Handwerkszählung 2009

3.3 Zulassungsfreie Handwerksunternehmen, tätige Personen und Umsatz²⁾ nach Handwerkskammerbezirken, Gewerbegruppen und Beschäftigtengrößenklassen

Handwerkskammerbezirk ----- Gewerbegruppe ----- Unternehmen mit ... tätigen Personen	Zulassungs- freie Handwerks- unter- nehmen *)	Tätige Personen am 31.12.2009				Umsatz ²⁾ 2009	
		ins- gesamt ¹⁾	darunter		je Unter- nehmen	insgesamt	je tätige Person
			sozialver- sicherungs- pflichtig Be- schäftigte	geringfügig entlohnte Be- schäftigte			
Zulassungsfreies Handwerk insgesamt	6 582	70 258	40 541	22 863	11	2 898 166	41 250
unter 5	4 740	8 124	2 372	829	2	457 916	56 366
5 - 9	952	6 144	3 576	1 563	6	356 256	57 984
10 - 19	456	5 969	3 788	1 701	13	365 848	61 291
20 - 49	231	7 029	4 437	2 352	30	397 992	56 621
50 und mehr	203	42 992	26 368	16 418	212	1 320 154	30 707
I Bauhauptgewerbe	49	304	204	49	6	34 529	113 582
unter 5	28
5 - 9	11	78	50	17	7	11 085	142 115
10 - 19	8	101	80	13	13	/	/
20 - 49	2
50 und mehr	-	-	-	-	-	-	-
II Ausbaugewerbe	3 608	12 700	7 289	1 664	4	933 024	73 466
unter 5	2 917	4 747	1 348	378	2	266 409	56 122
5 - 9	465	2 999	1 935	571	6	196 737	65 601
10 - 19	162	2 067	1 557	342	13	167 020	80 803
20 - 49	50	1 366	1 134	181	27	128 844	94 322
50 und mehr	14	1 521	1 315	192	109	174 014	114 408
III Handwerke für den gewerblichen Bedarf	1 427	48 992	28 144	19 361	34	1 198 302	24 459
unter 5	726	1 312	372	180	2	65 896	50 226
5 - 9	225	1 485	732	518	7	54 142	36 459
10 - 19	169	2 279	1 163	940	13	79 579	34 918
20 - 49	139	4 394	2 451	1 797	32	(170 208)	(38 736)
50 und mehr	168	39 522	23 426	15 926	235	828 477	20 962
V Lebensmittelgewerbe	54	858	646	153	16	314 067	366 045
unter 5	21
5 - 9	14	86	49	23	6	21 752	252 930
10 - 19	10	131	95	25	13	26 656	203 481
20 - 49	6
50 und mehr	3	396	349	44	132	204 316	515 949
VII Handwerke für den privaten Bedarf	1 444	7 404	4 258	1 636	5	418 244	56 489
unter 5	1 048	1 963	615	261	2	94 170	47 972
5 - 9	237	1 496	810	434	6	72 540	48 489
10 - 19	107	1 391	893	381	13	81 965	58 925
20 - 49	34	1 001	662	304	29	56 222	56 166
50 und mehr	18	1 553	1 278	256	86	113 347	72 986

Handwerkszählung 2009

3.3 Zulassungsfreie Handwerksunternehmen, tätige Personen und Umsatz²⁾ nach Handwerkskammerbezirken, Gewerbegruppen und Beschäftigtengrößenklassen

Beschäftigtengrößenklassen Handwerkskammerbezirk ----- Gewerbegruppe ----- Unternehmen mit ... tätigen Personen	Zulassungs- freie Handwerks- unter- nehmen *)	Tätige Personen am 31.12.2009				Umsatz ²⁾ 2009	
		ins- gesamt ¹⁾	darunter		je Unter- nehmen	insgesamt	je tätige Person
			sozialver- sicherungs- pflichtig Be- schäftigte	geringfügig entlohnte Be- schäftigte			
Ostfriesland, Aurich	390	2 896	1 331	1 163	7	115 318	39 820
unter 5	295	477	137	35	2	22 847	47 897
5 - 9	60	393	238	95	7	23 100	58 779
10 - 19	21	260	164	73	12	15 044	57 862
20 - 49	8	263	138	117	33	11 932	45 369
50 und mehr	6	1 503	654	843	251	42 395	28 207
I Bauhauptgewerbe	3	4 591	.
unter 5	-	-	-	-	-	-	-
5 - 9	-	-	-	-	-	-	-
10 - 19	2
20 - 49	1
50 und mehr	-	-	-	-	-	-	-
II Ausbaugewerbe	230	678	352	92	3	39 491	58 246
unter 5	186	275	72	14	1	13 213	48 047
5 - 9	31	209	142	36	7	13 134	62 842
10 - 19	11
20 - 49	2
50 und mehr	-	-	-	-	-	-	-
III Handwerke für den gewerblichen Bedarf	68	1 724	706	946	25	33 021	19 154
unter 5	46	74	20	4	2	3 418	46 189
5 - 9	10
10 - 19	5
20 - 49	2
50 und mehr	5
V Lebensmittelgewerbe	3	2 348	.
unter 5	1
5 - 9	2
10 - 19	-	-	-	-	-	-	-
20 - 49	-	-	-	-	-	-	-
50 und mehr	-	-	-	-	-	-	-
VII Handwerke für den privaten Bedarf	86	419	228	101	5	35 867	85 601
unter 5	62
5 - 9	17	102	56	29	6	4 342	42 569
10 - 19	3
20 - 49	3	95	48	44	32	4 723	49 716
50 und mehr	1

Handwerkszählung 2009

3.3 Zulassungsfreie Handwerksunternehmen, tätige Personen und Umsatz²⁾ nach Handwerkskammerbezirken, Gewerbegruppen und Beschäftigtengrößenklassen

Handwerkskammerbezirk ----- Gewerbegruppe ----- Unternehmen mit ... tätigen Personen	Zulassungs- freie Handwerks- unter- nehmen*)	Tätige Personen am 31.12.2009				Umsatz ²⁾ 2009	
		ins- gesamt ¹⁾	darunter		je Unter- nehmen	insgesamt	je tätige Person
			sozialver- sicherungs- pflichtig Be- schäftigte	geringfügig entlohnte Be- schäftigte			
Braunschweig	694	6 828	4 070	2 039	10	265 077	38 822
unter 5	509	879	256	97	2	49 447	56 254
5 - 9	91	574	330	147	6	30 000	52 265
10 - 19	45	561	357	159	12	31 842	56 759
20 - 49	22	671	375	272	31	23 063	34 371
50 und mehr	27	4 143	2 752	1 364	153	130 725	31 553
I Bauhauptgewerbe	4	5	1	-	1	304	60 800
unter 5	4	5	1	-	1	304	60 800
5 - 9	-	-	-	-	-	-	-
10 - 19	-	-	-	-	-	-	-
20 - 49	-	-	-	-	-	-	-
50 und mehr	-	-	-	-	-	-	-
II Ausbaugewerbe	394	1 196	626	168	3	77 244	64 585
unter 5	324	546	163	52	2	27 883	51 068
5 - 9	51	314	198	64	6	18 931	60 290
10 - 19	14
20 - 49	4	105	81	20	26	11 378	108 362
50 und mehr	1
III Handwerke für den gewerblichen Bedarf	153	4 810	2 923	1 726	31	98 358	20 449
unter 5	79	142	38	20	2	12 397	87 303
5 - 9	20	141	69	51	7	4 837	34 305
10 - 19	16	217	105	96	14	7 239	33 359
20 - 49	15	482	229	236	32	9 648	20 017
50 und mehr	23	3 828	2 482	1 323	166	64 237	16 781
V Lebensmittelgewerbe	5	90	68	16	18	.	.
unter 5	2
5 - 9	-	-	-	-	-	-	-
10 - 19	2
20 - 49	-	-	-	-	-	-	-
50 und mehr	1
VII Handwerke für den privaten Bedarf	138	727	452	129	5	.	.
unter 5	100
5 - 9	20	119	63	32	6	6 232	52 370
10 - 19	13	8 648	.
20 - 49	3	84	65	16	28	(2 037)	(24 250)
50 und mehr	2

Handwerkszählung 2009

3.3 Zulassungsfreie Handwerksunternehmen, tätige Personen und Umsatz²⁾ nach Handwerkskammerbezirken, Gewerbegruppen und Beschäftigtengrößenklassen

Beschäftigtengrößenklassen Handwerkskammerbezirk ----- Gewerbegruppe ----- Unternehmen mit ... tätigen Personen	Zulassungs- freie Handwerks- unter- nehmen*)	Tätige Personen am 31.12.2009				Umsatz ²⁾ 2009	
		ins- gesamt ¹⁾	darunter		je Unter- nehmen	insgesamt	je tätige Person
			sozialver- sicherungs- pflichtig Be- schäftigte	geringfügig entlohnte Be- schäftigte			
Hannover	1 595	21 778	13 615	6 505	14	674 951	30 992
unter 5	1 129	1 943	584	191	2	120 519	62 027
5 - 9	214	1 391	792	373	7	80 201	57 657
10 - 19	127	1 686	1 003	548	13	86 522	51 318
20 - 49	68	2 027	1 298	658	30	104 380	51 495
50 und mehr	57	14 731	9 938	4 735	258	283 329	19 234
I Bauhauptgewerbe	7	56	45	4	8	6 341	113 232
unter 5	3	8	4	1	3	.	.
5 - 9	1
10 - 19	3
20 - 49	-	-	-	-	-	-	-
50 und mehr	-	-	-	-	-	-	-
II Ausbaugewerbe	795	2 594	1 453	318	3	175 437	67 632
unter 5	654	1 059	303	81	2	58 834	55 556
5 - 9	93	590	380	112	6	37 547	63 639
10 - 19	33	27 142	.
20 - 49	12	33 510	.
50 und mehr	3	209	189	17	70	18 404	88 057
III Handwerke für den gewerblichen Bedarf	458	17 492	11 124	5 891	38	362 170	20 705
unter 5	227	412	129	49	2	18 820	45 680
5 - 9	69	471	219	178	7	.	.
10 - 19	62	842	402	375	14	24 843	29 505
20 - 49	50	1 529	881	595	31	.	.
50 und mehr	50	14 238	9 493	4 694	285	245 424	17 237
V Lebensmittelgewerbe	10	90	52	27	9	35 434	393 711
unter 5	5	8	1	1	2	.	.
5 - 9	3	9 436	.
10 - 19	1
20 - 49	1
50 und mehr	-	-	-	-	-	-	-
VII Handwerke für den privaten Bedarf	325	1 546	941	265	5	95 569	61 817
unter 5	240	456	147	59	2	22 023	48 296
5 - 9	48	306	179	77	6	17 145	56 029
10 - 19	28	365	248	86	13	26 320	72 110
20 - 49	5	135	111	19	27	10 580	78 370
50 und mehr	4	284	256	24	71	19 501	68 665

Handwerkszählung 2009

3.3 Zulassungsfreie Handwerksunternehmen, tätige Personen und Umsatz²⁾ nach Handwerkskammerbezirken, Gewerbegruppen und Beschäftigtengrößenklassen

Beschäftigtengrößenklassen Handwerkskammerbezirk ----- Gewerbegruppe ----- Unternehmen mit ... tätigen Personen	Zulassungs- freie Handwerks- unter- nehmen*)	Tätige Personen am 31.12.2009				Umsatz ²⁾ 2009	
		ins- gesamt ¹⁾	darunter		je Unter- nehmen	insgesamt	je tätige Person
			sozialver- sicherungs- pflichtig Be- schäftigte	geringfügig entlohnte Be- schäftigte			
Hildesheim-Süd unter 5 5 - 9 10 - 19 20 - 49 50 und mehr	650 462 114 37 19 18	4 723 834 722 484 591 2 092	2 795 266 433 343 425 1 328	1 254 88 171 103 146 746	7 2 6 13 31 116	221 013 42 725 39 846 28 561 35 153 74 728	46 795 51 229 55 188 59 010 59 481 35 721
I Bauhauptgewerbe unter 5 5 - 9 10 - 19 20 - 49 50 und mehr	6 2 3 1 - -	38 . 21 . - -	27 . 14 . - -	5 . 4 . - -	6 . 7 . - -	. . 1 300 . - -	. . 61 905 . - -
II Ausbaugewerbe unter 5 5 - 9 10 - 19 20 - 49 50 und mehr	343 269 58 12 3 1	1 169 457 363 . 91 .	588 137 228 . 73 .	225 39 76 . 15 .	3 2 6 . 30 .	66 790 26 491 21 490 . 6 703 .	57 134 57 967 59 201 . 73 659 .
III Handwerke für den gewerblichen Bedarf unter 5 5 - 9 10 - 19 20 - 49 50 und mehr	127 62 23 15 11 16	2 661 121 . 200 354 .	1 689 39 . 121 243 .	841 19 . 64 99 .	21 2 . 13 32 .	110 991 4 310 . 9 475 23 164 .	41 710 35 620 . 47 375 65 435 .
V Lebensmittelgewerbe unter 5 5 - 9 10 - 19 20 - 49 50 und mehr	6 3 2 1 - -	27 . . . - -	16 . . . - -	4 . . . - -	5 . . . - - - - - -
VII Handwerke für den privaten Bedarf unter 5 5 - 9 10 - 19 20 - 49 50 und mehr	168 126 28 8 5 1	828 247 179 . 146 .	475 86 101 . 109 .	179 30 49 . 32 .	5 2 6 . 29 .	. 10 681 8 176 . (5 286) .	. 43 243 45 676 . (36 205) .

Handwerkszählung 2009

3.3 Zulassungsfreie Handwerksunternehmen, tätige Personen und Umsatz²⁾ nach Handwerkskammerbezirken, Gewerbegruppen und Beschäftigtengrößenklassen

Beschäftigten- größenklassen Handwerkskammerbezirk ----- Gewerbegruppe ----- Unternehmen mit ... tätigen Personen	Zulassungs- freie Handwerks- unter- nehmen*)	Tätige Personen am 31.12.2009				Umsatz ²⁾ 2009	
		ins- gesamt ¹⁾	darunter		je Unter- nehmen	insgesamt	je tätige Person
			sozialver- sicherungs- pflichtig Be- schäftigte	geringfügig entlohnte Be- schäftigte			
Lüneburg-Stade	1 320	12 736	7 446	3 909	10	663 884	52 127
unter 5	986	1 702	495	182	2	93 989	55 223
5 - 9	172	1 121	664	271	7	62 725	55 955
10 - 19	87	1 141	729	319	13	74 823	65 577
20 - 49	44	1 358	832	481	31	79 752	58 728
50 und mehr	31	7 414	4 726	2 656	239	352 595	47 558
I Bauhauptgewerbe	14
unter 5	11	25	10	2	2	.	.
5 - 9	2
10 - 19	1
20 - 49	-	-	-	-	-	-	-
50 und mehr	-	-	-	-	-	-	-
II Ausbaugewerbe	745	2 880	1 772	329	4	215 420	74 799
unter 5	612	997	281	83	2	57 669	57 843
5 - 9	82	538	363	83	7	34 787	64 660
10 - 19	36	465	367	59	13	41 644	89 557
20 - 49	12	340	270	58	28	30 030	88 324
50 und mehr	3	540	491	46	180	51 290	94 981
III Handwerke für den gewerblichen Bedarf	245	7 904	4 416	3 232	32	180 346	22 817
unter 5	133	248	62	45	2	10 506	42 363
5 - 9	37	245	111	96	7	7 885	32 184
10 - 19	30	386	157	197	13	11 466	29 705
20 - 49	22	736	377	337	33	22 804	30 984
50 und mehr	23	6 289	3 709	2 557	273	127 685	20 303
V Lebensmittelgewerbe	14
unter 5	6	15	4	3	3	.	.
5 - 9	2
10 - 19	1
20 - 49	3	89	52	34	30	12 659	142 236
50 und mehr	2
VII Handwerke für den privaten Bedarf	302	1 436	853	269	5	81 702	56 896
unter 5	224	417	138	49	2	20 600	49 400
5 - 9	49	313	174	87	6	14 216	45 419
10 - 19	19
20 - 49	7	193	133	52	28	14 259	73 881
50 und mehr	3

Handwerkszählung 2009

3.3 Zulassungsfreie Handwerksunternehmen, tätige Personen und Umsatz²⁾ nach Handwerkskammerbezirken, Gewerbegruppen und Beschäftigtengrößenklassen

Handwerkskammerbezirk ----- Gewerbegruppe ----- Unternehmen mit ... tätigen Personen	Zulassungs- freie Handwerks- unter- nehmen*)	Tätige Personen am 31.12.2009				Umsatz ²⁾ 2009	
		ins- gesamt ¹⁾	darunter		je Unter- nehmen	insgesamt	je tätige Person
			sozialver- sicherungs- pflichtig Be- schäftigte	geringfügig entlohnte Be- schäftigte			
Oldenburg	1 012	12 802	6 088	5 656	13	(552 837)	(43 184)
unter 5	707	1 189	314	134	2	68 236	57 389
5 - 9	155	969	586	220	6	60 502	62 438
10 - 19	69	895	588	235	13	66 705	74 531
20 - 49	44	1 392	899	448	32	97 933	70 354
50 und mehr	37	8 357	3 701	4 619	226	/	/
I Bauhauptgewerbe	3	3	-	-	1	672	224 000
unter 5	3	3	-	-	1	672	224 000
5 - 9	-	-	-	-	-	-	-
10 - 19	-	-	-	-	-	-	-
20 - 49	-	-	-	-	-	-	-
50 und mehr	-	-	-	-	-	-	-
II Ausbaugewerbe	546	1 843	1 064	209	3	155 838	84 557
unter 5	445	730	197	68	2	43 325	59 349
5 - 9	68	438	292	74	6	32 565	74 349
10 - 19	24	296	224	48	12	28 568	96 514
20 - 49	6
50 und mehr	3
III Handwerke für den gewerblichen Bedarf	230	9 698	4 314	5 146	42	/	/
unter 5	102	166	37	22	2	9 972	60 072
5 - 9	43	266	148	74	6	12 168	45 744
10 - 19	24	323	202	96	13	15 512	48 025
20 - 49	29	938	531	377	32	/	/
50 und mehr	32	8 005	3 396	4 577	250	/	/
V Lebensmittelgewerbe	13	144	115	16	11	40 356	280 250
unter 5	4	1 179	.
5 - 9	3	21	15	3	7	4 705	224 048
10 - 19	4	51	37	10	13	.	.
20 - 49	2
50 und mehr	-	-	-	-	-	-	-
VII Handwerke für den privaten Bedarf	220	1 114	595	285	5	54 518	48 939
unter 5	153	13 088	.
5 - 9	41	244	131	69	6	11 064	45 344
10 - 19	17	225	125	81	13	.	.
20 - 49	7	233	168	58	33	16 579	71 155
50 und mehr	2

Handwerkszählung 2009

3.3 Zulassungsfreie Handwerksunternehmen, tätige Personen und Umsatz²⁾ nach Handwerkskammerbezirken, Gewerbegruppen und Beschäftigtengrößenklassen

Handwerkskammerbezirk ----- Gewerbegruppe ----- Unternehmen mit ... tätigen Personen	Zulassungs- freie Handwerks- unter- nehmen *)	Tätige Personen am 31.12.2009				Umsatz ²⁾ 2009	
		ins- gesamt ¹⁾	darunter		je Unter- nehmen	insgesamt	je tätige Person
			sozialver- sicherungs- pflichtig Be- schäftigte	geringfügig entlohnte Be- schäftigte			
Osnabrück-Emsland	921	8 495	5 196	2 337	9	405 086	47 685
unter 5	652	1 100	320	102	2	60 153	54 685
5 - 9	146	974	533	286	7	59 882	61 480
10 - 19	70	942	604	264	13	62 351	66 190
20 - 49	26	727	470	230	28	45 779	62 970
50 und mehr	27	4 752	3 269	1 455	176	176 921	37 231
I Bauhauptgewerbe	12	90	64	14	8	8 798	97 756
unter 5	5	16	9	2	3	1 418	88 625
5 - 9	5
10 - 19	1
20 - 49	1
50 und mehr	-	-	-	-	-	-	-
II Ausbaugewerbe	555	2 340	1 434	323	4	202 804	86 668
unter 5	427	683	195	41	2	38 994	57 092
5 - 9	82	547	332	126	7	38 283	69 987
10 - 19	32	420	314	74	13	35 869	85 402
20 - 49	11	303	253	38	28	30 403	100 340
50 und mehr	3	387	340	44	129	59 255	153 114
III Handwerke für den gewerblichen Bedarf	146	4 703	2 972	1 579	32	111 963	23 807
unter 5	77	149	47	21	2	6 473	43 443
5 - 9	23	144	68	53	6	5 157	35 813
10 - 19	17
20 - 49	10
50 und mehr	19	3 886	2 554	1 312	205	81 967	21 093
V Lebensmittelgewerbe	3	28	12	13	9	/	/
unter 5	-	-	-	-	-	-	-
5 - 9	2
10 - 19	1
20 - 49	-	-	-	-	-	-	-
50 und mehr	-	-	-	-	-	-	-
VII Handwerke für den privaten Bedarf	205	1 334	714	408	7	79 762	59 792
unter 5	143	252	69	38	2	13 268	52 651
5 - 9	34	233	106	91	7	11 365	48 777
10 - 19	19	255	136	97	13	16 672	65 380
20 - 49	4	115	28	83	29	2 758	23 983
50 und mehr	5	479	375	99	96	35 699	74 528

*) Nur Unternehmen (einschl. der inzwischen inaktiven Unternehmen) mit steuerbarem Umsatz aus Lieferungen und Leistungen und/oder mit sozialversicherungspflichtig Beschäftigten im Berichtsjahr 2009.

1) Einschl. tätiger Unternehmer (geschätzt).

2) Mit geschätzten Umsätzen bei Organschaftsmitgliedern; ohne Umsatzsteuer.

Handwerkszählung 2009

3.4 Zulassungsfreie Handwerksunternehmen, tätige Personen und Umsatz²⁾ nach Handwerkskammerbezirken, Gewerbegruppen und Umsatzgrößenklassen

Handwerkskammerbezirk ----- Gewerbegruppe ----- Umsatz von ... bis unter ... Euro	Zulassungs- freie Handwerks- unter- nehmen *)	Tätige Personen am 31.12.2009				Umsatz ²⁾ 2009	
		ins- gesamt ¹⁾	darunter		je Unter- nehmen	insgesamt	je tätige Person
			sozialver- sicherungs- pflichtig Be- schäftigte	geringfügig entlohnte Be- schäftigte			
Zulassungsfreies Handwerk insgesamt	6 582	70 258	40 541	22 863	11	2 898 166	41 250
unter 50 000	2 057	2 769	429	243	1	62 718	22 650
50 000 - 125 000	1 843	3 960	1 133	894	2	148 782	37 571
125 000 - 250 000	1 047	4 589	2 051	1 423	4	187 161	40 785
250 000 - 500 000	773	6 079	3 240	2 025	8	270 740	44 537
500 000 - 5 Mill.	790	26 892	16 328	9 743	34	1 042 140	38 753
5 Mill. und mehr	72	25 969	17 360	8 535	361	1 186 625	45 694
I Bauhauptgewerbe	49	304	204	49	6	34 529	113 582
unter 50 000	3
50 000 - 125 000	8
125 000 - 250 000	10	36	14	11	4	1 858	51 611
250 000 - 500 000	13	66	39	14	5	4 925	74 621
500 000 - 5 Mill.	15	186	148	23	12	27 000	145 161
5 Mill. und mehr	-	-	-	-	-	-	-
II Ausbaugewerbe	3 608	12 700	7 289	1 664	4	933 024	73 466
unter 50 000	1 252	1 492	170	51	1	39 021	26 153
50 000 - 125 000	1 066	1 828	475	239	2	84 946	46 469
125 000 - 250 000	558	1 730	788	345	3	99 531	57 532
250 000 - 500 000	386	2 034	1 302	327	5	134 169	65 963
500 000 - 5 Mill.	331	4 290	3 354	592	13	382 525	89 167
5 Mill. und mehr	15	1 326	1 200	110	88	192 832	145 424
III Handwerke für den gewerblichen Bedarf	1 427	48 992	28 144	19 361	34	1 198 302	24 459
unter 50 000	369	693	165	147	2	10 541	15 211
50 000 - 125 000	337	1 182	359	468	4	27 702	23 437
125 000 - 250 000	212	1 630	690	717	8	37 899	23 251
250 000 - 500 000	185	2 654	1 186	1 274	14	66 757	25 153
500 000 - 5 Mill.	284	19 585	10 788	8 504	69	425 547	21 728
5 Mill. und mehr	40	23 248	14 956	8 251	581	629 856	27 093
V Lebensmittelgewerbe	54	858	646	153	16	314 067	366 045
unter 50 000	1
50 000 - 125 000	5
125 000 - 250 000	6	16	7	3	3	1 145	71 563
250 000 - 500 000	7	45	16	20	6	2 398	53 289
500 000 - 5 Mill.	28	311	206	76	11	52 640	169 260
5 Mill. und mehr	7	477	416	54	68	257 430	539 686
VII Handwerke für den privaten Bedarf	1 444	7 404	4 258	1 636	5	418 244	56 489
unter 50 000	432	578	92	45	1	13 035	22 552
50 000 - 125 000	427	931	297	186	2	35 055	37 653
125 000 - 250 000	261	1 177	552	347	5	46 728	39 701
250 000 - 500 000	182	1 280	697	390	7	62 491	48 821
500 000 - 5 Mill.	132	2 520	1 832	548	19	154 428	61 281
5 Mill. und mehr	10	918	788	120	92	106 507	116 021

Handwerkszählung 2009

3.4 Zulassungsfreie Handwerksunternehmen, tätige Personen und Umsatz²⁾ nach Handwerkskammerbezirken, Gewerbegruppen und Umsatzgrößenklassen

Handwerkskammerbezirk ----- Gewerbegruppe ----- Umsatz von ... bis unter ... Euro	Zulassungs- freie Handwerks- unter- nehmen *)	Tätige Personen am 31.12.2009				Umsatz ²⁾ 2009	
		ins- gesamt ¹⁾	darunter		je Unter- nehmen	insgesamt	je tätige Person
			sozialver- sicherungs- pflichtig Be- schäftigte	geringfügig entlohnte Be- schäftigte			
Ostfriesland, Aurich	390	2 896	1 331	1 163	7	115 318	39 820
unter 50 000	144	187	26	13	1	4 358	23 305
50 000 - 125 000	110	215	69	30	2	9 027	41 986
125 000 - 250 000	54	243	107	82	5	9 057	37 272
250 000 - 500 000	42	234	151	40	6	14 742	63 000
500 000 - 5 Mill.	37	1 390	685	667	38	45 430	32 683
5 Mill. und mehr	3	627	293	331	209	32 704	52 159
I Bauhauptgewerbe	3	4 591	.
unter 50 000	-	-	-	-	-	-	-
50 000 - 125 000	-	-	-	-	-	-	-
125 000 - 250 000	1
250 000 - 500 000	1
500 000 - 5 Mill.	1
5 Mill. und mehr	-	-	-	-	-	-	-
II Ausbaugewerbe	230	678	352	92	3	39 491	58 246
unter 50 000	92	111	15	2	1	2 825	25 450
50 000 - 125 000	70	119	36	12	2	5 491	46 143
125 000 - 250 000	26	74	37	11	3	4 305	58 176
250 000 - 500 000	22	123	86	15	6	8 063	65 553
500 000 - 5 Mill.	20	251	178	52	13	18 807	74 928
5 Mill. und mehr	-	-	-	-	-	-	-
III Handwerke für den gewerblichen Bedarf	68	1 724	706	946	25	33 021	19 154
unter 50 000	26	42	8	6	2	678	16 143
50 000 - 125 000	16	33	10	5	2	1 312	39 758
125 000 - 250 000	11
250 000 - 500 000	3	17	8	6	6	(916)	(53 882)
500 000 - 5 Mill.	10	982	419	553	98	15 273	15 553
5 Mill. und mehr	2
V Lebensmittelgewerbe	3	2 348	.
unter 50 000	-	-	-	-	-	-	-
50 000 - 125 000	-	-	-	-	-	-	-
125 000 - 250 000	1
250 000 - 500 000	-	-	-	-	-	-	-
500 000 - 5 Mill.	2
5 Mill. und mehr	-	-	-	-	-	-	-
VII Handwerke für den privaten Bedarf	86	419	228	101	5	35 867	85 601
unter 50 000	26	34	3	5	1	855	25 147
50 000 - 125 000	24	63	23	13	3	2 224	35 302
125 000 - 250 000	15
250 000 - 500 000	16
500 000 - 5 Mill.	4	106	56	46	27	5 319	50 179
5 Mill. und mehr	1

Handwerkszählung 2009

3.4 Zulassungsfreie Handwerksunternehmen, tätige Personen und Umsatz²⁾ nach Handwerkskammerbezirken, Gewerbegruppen und Umsatzgrößenklassen

Handwerkskammerbezirk ----- Gewerbegruppe ----- Umsatz von ... bis unter ... Euro	Zulassungs- freie Handwerks- unter- nehmen *)	Tätige Personen am 31.12.2009				Umsatz ²⁾ 2009	
		ins- gesamt ¹⁾	darunter		je Unter- nehmen	insgesamt	je tätige Person
			sozialver- sicherungs- pflichtig Be- schäftigte	geringfügig entlohnte Be- schäftigte			
Braunschweig	694	6 828	4 070	2 039	10	265 077	38 822
unter 50 000	223	282	38	15	1	6 510	23 085
50 000 - 125 000	205	442	126	105	2	16 376	37 050
125 000 - 250 000	105	491	225	155	5	19 106	38 912
250 000 - 500 000	74	555	311	165	8	25 788	46 465
500 000 - 5 Mill.	78	2 864	1 807	977	37	91 665	32 006
5 Mill. und mehr	9	2 194	1 563	622	244	105 632	48 146
I Bauhauptgewerbe	4	5	1	-	1	304	60 800
unter 50 000	1
50 000 - 125 000	2
125 000 - 250 000	1
250 000 - 500 000	-	-	-	-	-	-	-
500 000 - 5 Mill.	-	-	-	-	-	-	-
5 Mill. und mehr	-	-	-	-	-	-	-
II Ausbaugewerbe	394	1 196	626	168	3	77 244	64 585
unter 50 000	140	172	25	6	1	4 117	23 936
50 000 - 125 000	126	228	67	32	2	9 858	43 237
125 000 - 250 000	59	10 703	.
250 000 - 500 000	39	189	123	27	5	.	.
500 000 - 5 Mill.	28	302	225	49	11	26 958	89 265
5 Mill. und mehr	2
III Handwerke für den gewerblichen Bedarf	153	4 810	2 923	1 726	31	98 358	20 449
unter 50 000	37	51	4	7	1	1 059	20 765
50 000 - 125 000	39	123	38	45	3	3 294	26 780
125 000 - 250 000	21	189	78	89	9	3 882	20 540
250 000 - 500 000	18	246	113	113	14	6 688	27 187
500 000 - 5 Mill.	33	2 277	1 367	876	69	46 590	20 461
5 Mill. und mehr	5	1 924	1 323	596	385	36 845	19 150
V Lebensmittelgewerbe	5	90	68	16	18	.	.
unter 50 000	1
50 000 - 125 000	-	-	-	-	-	-	-
125 000 - 250 000	-	-	-	-	-	-	-
250 000 - 500 000	1
500 000 - 5 Mill.	2
5 Mill. und mehr	1
VII Handwerke für den privaten Bedarf	138	727	452	129	5	.	.
unter 50 000	44
50 000 - 125 000	38
125 000 - 250 000	24
250 000 - 500 000	16
500 000 - 5 Mill.	15
5 Mill. und mehr	1

Handwerkszählung 2009

3.4 Zulassungsfreie Handwerksunternehmen, tätige Personen und Umsatz²⁾ nach Handwerkskammerbezirken, Gewerbegruppen und Umsatzgrößenklassen

Handwerkskammerbezirk ----- Gewerbegruppe ----- Umsatz von ... bis unter ... Euro	Zulassungs- freie Handwerks- unter- nehmen*)	Tätige Personen am 31.12.2009				Umsatz ²⁾ 2009	
		ins- gesamt ¹⁾	darunter		je Unter- nehmen	insgesamt	je tätige Person
			sozialver- sicherungs- pflichtig Be- schäftigte	geringfügig entlohnte Be- schäftigte			
Hannover	1 595	21 778	13 615	6 505	14	674 951	30 992
unter 50 000	512	664	109	35	1	15 513	23 363
50 000 - 125 000	455	1 079	311	287	2	37 076	34 361
125 000 - 250 000	226	1 159	555	367	5	40 241	34 720
250 000 - 500 000	187	1 731	853	680	9	65 891	38 065
500 000 - 5 Mill.	194	7 171	4 466	2 504	37	261 111	36 412
5 Mill. und mehr	21	9 974	7 321	2 632	475	255 119	25 578
I Bauhauptgewerbe	7	56	45	4	8	6 341	113 232
unter 50 000	-	-	-	-	-	-	-
50 000 - 125 000	-	-	-	-	-	-	-
125 000 - 250 000	2
250 000 - 500 000	-	-	-	-	-	-	-
500 000 - 5 Mill.	5
5 Mill. und mehr	-	-	-	-	-	-	-
II Ausbaugewerbe	795	2 594	1 453	318	3	175 437	67 632
unter 50 000	288	338	38	9	1	9 005	26 642
50 000 - 125 000	253	474	129	78	2	20 979	44 259
125 000 - 250 000	103	324	150	66	3	18 005	55 571
250 000 - 500 000	85	449	286	74	5	29 817	66 408
500 000 - 5 Mill.	63	865	717	83	14	74 716	86 377
5 Mill. und mehr	3	144	133	8	48	22 915	159 132
III Handwerke für den gewerblichen Bedarf	458	17 492	11 124	5 891	38	362 170	20 705
unter 50 000	122	191	47	21	2	3 478	18 209
50 000 - 125 000	105	390	116	164	4	8 354	21 421
125 000 - 250 000	69	591	287	231	9	12 596	21 313
250 000 - 500 000	61	1 020	413	541	17	21 828	21 400
500 000 - 5 Mill.	87	5 564	3 159	2 314	64	125 438	22 545
5 Mill. und mehr	14	9 736	7 102	2 620	695	190 476	19 564
V Lebensmittelgewerbe	10	90	52	27	9	35 434	393 711
unter 50 000	-	-	-	-	-	-	-
50 000 - 125 000	2
125 000 - 250 000	1
250 000 - 500 000	1
500 000 - 5 Mill.	4
5 Mill. und mehr	2
VII Handwerke für den privaten Bedarf	325	1 546	941	265	5	95 569	61 817
unter 50 000	102	135	24	5	1	3 030	22 444
50 000 - 125 000	95
125 000 - 250 000	51	234	113	68	5	.	.
250 000 - 500 000	40
500 000 - 5 Mill.	35	619	503	80	18	46 375	74 919
5 Mill. und mehr	2

Handwerkszählung 2009

3.4 Zulassungsfreie Handwerksunternehmen, tätige Personen und Umsatz²⁾ nach Handwerkskammerbezirken, Gewerbegruppen und Umsatzgrößenklassen

Handwerkskammerbezirk ----- Gewerbegruppe ----- Umsatz von ... bis unter ... Euro	Zulassungs- freie Handwerks- unter- nehmen *)	Tätige Personen am 31.12.2009				Umsatz ²⁾ 2009	
		ins- gesamt ¹⁾	darunter		je Unter- nehmen	insgesamt	je tätige Person
			sozialver- sicherungs- pflichtig Be- schäftigte	geringfügig entlohnte Be- schäftigte			
Hildesheim-Südniedersachsen	650	4 723	2 795	1 254	7	221 013	46 795
unter 50 000	196	271	39	31	1	6 076	22 421
50 000 - 125 000	189	481	143	143	3	15 888	33 031
125 000 - 250 000	104	407	209	85	4	18 828	46 260
250 000 - 500 000	80	561	352	127	7	27 299	48 661
500 000 - 5 Mill.	75	2 254	1 474	704	30	88 690	39 348
5 Mill. und mehr	6	749	578	164	125	64 232	85 757
I Bauhauptgewerbe	6	38	27	5	6	.	.
unter 50 000	-	-	-	-	-	-	-
50 000 - 125 000	2
125 000 - 250 000	-	-	-	-	-	-	-
250 000 - 500 000	3
500 000 - 5 Mill.	1
5 Mill. und mehr	-	-	-	-	-	-	-
II Ausbaugewerbe	343	1 169	588	225	3	66 790	57 134
unter 50 000	105	133	16	10	1	3 318	24 947
50 000 - 125 000	108	198	48	37	2	8 827	44 581
125 000 - 250 000	59	199	100	35	3	10 849	54 518
250 000 - 500 000	42	222	156	23	5	13 976	62 955
500 000 - 5 Mill.	29	417	268	120	14	29 820	71 511
5 Mill. und mehr	-	-	-	-	-	-	-
III Handwerke für den gewerblichen Bedarf	127	2 661	1 689	841	21	110 991	41 710
unter 50 000	30	44	9	3	1	929	21 114
50 000 - 125 000	33	164	42	89	5	.	.
125 000 - 250 000	16
250 000 - 500 000	16	198	110	72	12	5 454	27 545
500 000 - 5 Mill.	27	1 570	1 007	536	58	40 250	25 637
5 Mill. und mehr	5
V Lebensmittelgewerbe	6	27	16	4	5	.	.
unter 50 000	-	-	-	-	-	-	-
50 000 - 125 000	-	-	-	-	-	-	-
125 000 - 250 000	1
250 000 - 500 000	1
500 000 - 5 Mill.	4
5 Mill. und mehr	-	-	-	-	-	-	-
VII Handwerke für den privaten Bedarf	168	828	475	179	5	.	.
unter 50 000	61	94	14	18	2	1 829	19 457
50 000 - 125 000	46	3 987	.
125 000 - 250 000	28	4 765	.
250 000 - 500 000	18	117	70	28	7	6 224	53 197
500 000 - 5 Mill.	14	231	174	43	17	.	.
5 Mill. und mehr	1

Handwerkszählung 2009

3.4 Zulassungsfreie Handwerksunternehmen, tätige Personen und Umsatz²⁾ nach Handwerkskammerbezirken, Gewerbegruppen und Umsatzgrößenklassen

Handwerkskammerbezirk ----- Gewerbegruppe ----- Umsatz von ... bis unter ... Euro	Zulassungs- freie Handwerks- unter- nehmen *)	Tätige Personen am 31.12.2009				Umsatz ²⁾ 2009	
		ins- gesamt ¹⁾	darunter		je Unter- nehmen	insgesamt	je tätige Person
			sozialver- sicherungs- pflichtig Be- schäftigte	geringfügig entlohnte Be- schäftigte			
Lüneburg-Stade	1 320	12 736	7 446	3 909	10	663 884	52 127
unter 50 000	423	536	65	41	1	12 883	24 035
50 000 - 125 000	358	739	210	154	2	28 748	38 901
125 000 - 250 000	234	928	394	285	4	41 845	45 092
250 000 - 500 000	143	1 046	558	334	7	50 293	48 081
500 000 - 5 Mill.	149	5 395	3 226	2 009	36	211 755	39 250
5 Mill. und mehr	13	4 092	2 993	1 086	315	318 360	77 801
I Bauhauptgewerbe	14
unter 50 000	2
50 000 - 125 000	2
125 000 - 250 000	3
250 000 - 500 000	4	1 374	.
500 000 - 5 Mill.	3	27	21	3	9	/	/
5 Mill. und mehr	-	-	-	-	-	-	-
II Ausbaugewerbe	745	2 880	1 772	329	4	215 420	74 799
unter 50 000	263	312	36	9	1	8 080	25 897
50 000 - 125 000	201	320	77	34	2	15 613	48 791
125 000 - 250 000	130	366	166	62	3	23 495	64 194
250 000 - 500 000	76	410	247	80	5	.	.
500 000 - 5 Mill.	71	898	725	95	13	85 409	95 110
5 Mill. und mehr	4	574	521	49	144	.	.
III Handwerke für den gewerblichen Bedarf	245	7 904	4 416	3 232	32	180 346	22 817
unter 50 000	66	112	14	29	2	2 075	18 527
50 000 - 125 000	62	214	60	87	3	5 236	24 467
125 000 - 250 000	47	324	107	168	7	7 972	24 605
250 000 - 500 000	25	369	168	176	15	9 584	25 973
500 000 - 5 Mill.	41	3 915	2 082	1 791	95	78 483	20 047
5 Mill. und mehr	4	2 970	1 985	981	743	76 996	25 925
V Lebensmittelgewerbe	14
unter 50 000	-	-	-	-	-	-	-
50 000 - 125 000	1
125 000 - 250 000	1
250 000 - 500 000	1
500 000 - 5 Mill.	8	11 048	.
5 Mill. und mehr	3	163 722	.
VII Handwerke für den privaten Bedarf	302	1 436	853	269	5	81 702	56 896
unter 50 000	92
50 000 - 125 000	92	200	73	33	2	7 622	38 110
125 000 - 250 000	53	230	119	54	4	9 721	42 265
250 000 - 500 000	37	252	135	77	7	.	.
500 000 - 5 Mill.	26	27 834	.
5 Mill. und mehr	2

Handwerkszählung 2009

3.4 Zulassungsfreie Handwerksunternehmen, tätige Personen und Umsatz²⁾ nach Handwerkskammerbezirken, Gewerbegruppen und Umsatzgrößenklassen

Handwerkskammerbezirk ----- Gewerbegruppe ----- Umsatz von ... bis unter ... Euro	Zulassungs- freie Handwerks- unter- nehmen *)	Tätige Personen am 31.12.2009				Umsatz ²⁾ 2009	
		ins- gesamt ¹⁾	darunter		je Unter- nehmen	insgesamt	je tätige Person
			sozialver- sicherungs- pflichtig Be- schäftigte	geringfügig entlohnte Be- schäftigte			
Oldenburg	1 012	12 802	6 088	5 656	13	(552 837)	(43 184)
unter 50 000	283	478	107	83	2	8 757	18 320
50 000 - 125 000	275	531	142	96	2	21 755	40 970
125 000 - 250 000	180	745	323	228	4	32 036	43 001
250 000 - 500 000	129	1 030	536	359	8	45 170	43 854
500 000 - 5 Mill.	134	4 584	2 748	1 699	34	178 518	38 944
5 Mill. und mehr	11	5 434	2 232	3 191	494	/	/
I Bauhauptgewerbe	3	3	-	-	1	672	224 000
unter 50 000	-	-	-	-	-	-	-
50 000 - 125 000	1
125 000 - 250 000	1
250 000 - 500 000	1
500 000 - 5 Mill.	-	-	-	-	-	-	-
5 Mill. und mehr	-	-	-	-	-	-	-
II Ausbaugewerbe	546	1 843	1 064	209	3	155 838	84 557
unter 50 000	176	204	21	5	1	5 689	27 887
50 000 - 125 000	153	226	44	20	1	11 737	51 934
125 000 - 250 000	99	17 576	.
250 000 - 500 000	65	328	207	53	5	.	.
500 000 - 5 Mill.	50	622	514	57	12	58 665	94 317
5 Mill. und mehr	3
III Handwerke für den gewerblichen Bedarf	230	9 698	4 314	5 146	42	/	/
unter 50 000	51	192	69	71	4	1 294	6 740
50 000 - 125 000	46	152	59	45	3	3 867	25 441
125 000 - 250 000	31	214	85	96	7	5 509	25 743
250 000 - 500 000	37	493	217	237	13	13 496	27 375
500 000 - 5 Mill.	59	3 463	1 887	1 516	59	77 625	22 416
5 Mill. und mehr	6	5 184	1 997	3 181	864	/	/
V Lebensmittelgewerbe	13	144	115	16	11	40 356	280 250
unter 50 000	-	-	-	-	-	-	-
50 000 - 125 000	2
125 000 - 250 000	2
250 000 - 500 000	1
500 000 - 5 Mill.	7	75	63	5	11	.	.
5 Mill. und mehr	1
VII Handwerke für den privaten Bedarf	220	1 114	595	285	5	54 518	48 939
unter 50 000	56	82	17	7	1	1 774	21 634
50 000 - 125 000	73	150	39	31	2	5 864	39 093
125 000 - 250 000	47	221	108	63	5	8 420	38 100
250 000 - 500 000	25	8 528	.
500 000 - 5 Mill.	18	424	284	121	24	.	.
5 Mill. und mehr	1

Handwerkszählung 2009

3.4 Zulassungsfreie Handwerksunternehmen, tätige Personen und Umsatz²⁾ nach Handwerkskammerbezirken, Gewerbegruppen und Umsatzgrößenklassen

Handwerkskammerbezirk ----- Gewerbegruppe ----- Umsatz von ... bis unter ... Euro	Zulassungs- freie Handwerks- unter- nehmen *)	Tätige Personen am 31.12.2009				Umsatz ²⁾ 2009	
		ins- gesamt ¹⁾	darunter		je Unter- nehmen	insgesamt	je tätige Person
			sozialver- sicherungs- pflichtig Be- schäftigte	geringfügig entlohnte Be- schäftigte			
Osnabrück-Emsland	921	8 495	5 196	2 337	9	405 086	47 685
unter 50 000	276	351	45	25	1	8 621	24 561
50 000 - 125 000	251	473	132	79	2	19 912	42 097
125 000 - 250 000	144	616	238	221	4	26 048	42 286
250 000 - 500 000	118	922	479	320	8	41 557	45 073
500 000 - 5 Mill.	123	3 234	1 922	1 183	26	164 971	51 011
5 Mill. und mehr	9	2 899	2 380	509	322	143 977	49 664
I Bauhauptgewerbe	12	90	64	14	8	8 798	97 756
unter 50 000	-	-	-	-	-	-	-
50 000 - 125 000	1
125 000 - 250 000	2
250 000 - 500 000	4	21	10	7	5	.	.
500 000 - 5 Mill.	5
5 Mill. und mehr	-	-	-	-	-	-	-
II Ausbaugewerbe	555	2 340	1 434	323	4	202 804	86 668
unter 50 000	188	222	19	10	1	5 987	26 968
50 000 - 125 000	155	263	74	26	2	12 441	47 304
125 000 - 250 000	82	14 598	.
250 000 - 500 000	57	313	197	55	5	20 122	64 288
500 000 - 5 Mill.	70	935	727	136	13	88 150	94 278
5 Mill. und mehr	3	61 506	.
III Handwerke für den gewerblichen Bedarf	146	4 703	2 972	1 579	32	111 963	23 807
unter 50 000	37	61	14	10	2	1 028	16 852
50 000 - 125 000	36	106	34	33	3	.	.
125 000 - 250 000	17	127	53	56	7	.	.
250 000 - 500 000	25	311	157	129	12	8 791	28 267
500 000 - 5 Mill.	27	1 814	867	918	67	41 888	23 092
5 Mill. und mehr	4	2 284	1 847	433	571	.	.
V Lebensmittelgewerbe	3	28	12	13	9	/	/
unter 50 000	-	-	-	-	-	-	-
50 000 - 125 000	-	-	-	-	-	-	-
125 000 - 250 000	-	-	-	-	-	-	-
250 000 - 500 000	2
500 000 - 5 Mill.	1
5 Mill. und mehr	-	-	-	-	-	-	-
VII Handwerke für den privaten Bedarf	205	1 334	714	408	7	79 762	59 792
unter 50 000	51	68	12	5	1	1 606	23 618
50 000 - 125 000	59	4 697	.
125 000 - 250 000	43	221	70	104	5	.	.
250 000 - 500 000	30	10 369	.
500 000 - 5 Mill.	20	422	275	125	21	27 057	64 116
5 Mill. und mehr	2

*) Nur Unternehmen (einschl. der inzwischen inaktiven Unternehmen) mit steuerbarem Umsatz aus Lieferungen und Leistungen und/oder mit sozialversicherungspflichtig Beschäftigten im Berichtsjahr 2009.

1) Einschl. tätiger Unternehmer (geschätzt).

2) Mit geschätzten Umsätzen bei Organschaftsmitgliedern; ohne Umsatzsteuer.

Handwerkszählung 2009

3.5 Zulassungsfreie Handwerksunternehmen, tätige Personen und Umsatz^{*)} nach Handwerkskammerbezirken, Gewerbegruppen und Gewerbebezügen

Nr. der Klassifi- kation ¹⁾	Handwerkskammerbezirk ----- Gewerbegruppe ----- Gewerbe­zweig	Zulassungs- freie Handwerks- unter- nehmen *)	Tätige Personen am 31.12.2009				Umsatz ³⁾ 2009		
			ins- gesamt ²⁾	darunter		je Unter- nehmen	insgesamt	je tätige Person	
				sozialver- sicherungs- pflichtig Be- schäftigte	geringfügig entlohnte Be- schäftigte				
		Anzahl			1 000 Euro		Euro		
Zulassungsfreies Handwerk insgesamt			6 582	70 258	40 541	22 863	11	2 898 166	41 250
B1 02	I Bauhauptgewerbe	49	304	204	49	6	34 529	113 582	
	Betonstein- und Terrazzohersteller	49	304	204	49	6	34 529	113 582	
II Ausbaugewerbe			3 608	12 700	7 289	1 664	4	933 024	73 466
B1 01	Fliesen-, Platten- und Mosaikleger	1 985	6 252	3 564	619	3	481 745	77 055	
B1 03	Estrichleger	154	760	502	100	5	66 969	88 117	
B1 12	Parkettleger	260	989	549	174	4	64 508	65 225	
B1 13	Rolladen- und Jalousiebauer	174	1 001	704	114	6	94 894	94 799	
B1 27	Raumausstatter	1 035	3 698	1 970	657	4	224 908	60 819	
III Handwerke für den gewerblichen Bedarf			1 427	48 992	28 144	19 361	34	1 198 302	24 459
B1 04	Behälter- und Apparatebauer	38	164	115	11	4	10 768	65 659	
B1 07	Metallbildner	13	
B1 08	Galvaniseure	15	275	236	23	18	22 426	81 549	
B1 09	Metall- und Glockengießer	4	
B1 10	Schneidwerkzeugmechaniker	15	259	227	14	17	27 938	107 869	
B1 14	Modellbauer	36	631	569	24	18	52 848	83 753	
B1 17	Böttcher	1	
B1 33	Gebäudereiniger	1 010	45 030	25 126	18 864	45	854 073	18 967	
B1 34	Glasveredler	12	23	5	6	2	933	40 565	
B1 35	Feinoptiker	3	6	2	1	2	181	30 167	
B1 36	Glas- und Porzellanmaler	1	
B1 37	Edelsteinschleifer und -graveure	1	
B1 39	Buchbinder	43	296	172	78	7	13 186	44 547	
B1 40	Buchdrucker: Schriftsetzer; Drucker	48	472	275	143	10	34 542	73 182	
B1 41	Siebdrucker	18	251	199	32	14	23 178	92 343	
B1 42	Flexografen	3	37	23	11	12	2 799	75 649	
B1 53	Schilder- und Lichtreklamehersteller	166	1 252	923	150	8	117 779	94 073	
V Lebensmittelgewerbe			54	858	646	153	16	314 067	366 045
B1 28	Müller	45	766	596	122	17	310 538	405 402	
B1 29	Brauer und Mälzer	9	92	50	31	10	/	/	
B1 30	Weinküfer	-	-	-	-	-	-	-	
VII Handwerke für den privaten Bedarf			1 444	7 404	4 258	1 636	5	418 244	56 489
B1 05	Uhrmacher	203	930	485	232	5	66 223	71 208	
B1 06	Graveure	21	128	80	26	6	5 154	40 266	
B1 11	Gold- und Silberschmiede	224	813	416	161	4	50 767	62 444	
B1 15	Drechsler ⁴⁾	27	56	20	8	2	2 331	41 625	
B1 16	Holzbildhauer	6	7	-	1	1	324	46 286	
B1 18	Korbmacher	2	
B1 19	Damen- und Herrenschneider	101	300	119	76	3	7 597	25 323	
B1 20	Sticker	6	17	5	6	3	621	36 529	
B1 21	Modisten	3	21	10	8	7	587	27 952	
B1 22	Weber	4	22	12	6	6	440	20 000	
B1 23	Segelmacher	24	268	218	24	11	43 271	161 459	
B1 24	Kürschner	23	62	22	16	3	2 503	40 371	
B1 25	Schuhmacher	150	603	286	157	4	34 366	56 992	
B1 26	Sattler und Feintäschner	68	322	210	41	5	24 904	77 342	
B1 31	Textilreiniger	117	2 254	1 485	649	19	79 742	35 378	
B1 32	Wachszieher	1	
B1 38	Fotografen	345	1 268	738	170	4	78 994	62 298	
B1 43	Keramiker	19	44	16	7	2	1 184	26 909	
B1 44	Orgel- und Harmoniumbauer	26	110	71	12	4	(5 696)	(51 782)	
B1 45	Klavier- und Cembalobauer	32	91	37	22	3	8 175	89 835	
B1 46	Handzuginstrumentenmacher	1	
B1 47	Geigenbauer	17	25	7	1	1	1 624	64 960	
B1 48	Bogenmacher	2	
B1 49	Metallblasinstrumentenmacher	6	16	8	2	3	1 616	101 000	
B1 50	Holzblasinstrumentenmacher	6	10	2	1	2	470	47 000	
B1 51	Zupfinstrumentenmacher	4	8	3	1	2	390	48 750	
B1 52	Vergolder	6	13	5	2	2	924	71 077	

Handwerkszählung 2009

3.5 Zulassungsfreie Handwerksunternehmen, tätige Personen und Umsatz^{*)} nach Handwerkskammerbezirken, Gewerbegruppen und Gewerbebezügen

Nr. der Klassifi- kation ¹⁾	Handwerkskammerbezirk ----- Gewerbegruppe ----- Gewerbezug	Zulassungs- freie Handwerks- unter- nehmen ^{*)}	Tätige Personen am 31.12.2009				Umsatz ³⁾ 2009	
			ins- gesamt ²⁾	darunter		je Unter- nehmen	insgesamt	je tätige Person
				sozialver- sicherungs- pflichtig Be- schäftigte	geringfügig entlohnte Be- schäftigte			
		Anzahl						
	Ostfriesland, Aurich	390	2 896	1 331	1 163	7	115 318	39 820
B1 02	I Bauhauptgewerbe	3	4 591	.
	Betonstein- und Terrazzohersteller	3	4 591	.
	II Ausbaugewerbe	230	678	352	92	3	39 491	58 246
B1 01	Fliesen-, Platten- und Mosaikleger	120	329	169	38	3	18 198	55 313
B1 03	Estrichleger	6	18	9	3	3	835	46 389
B1 12	Parkettleger	16	45	23	6	3	2 545	56 556
B1 13	Rolladen- und Jalousiebauer	6	22	11	5	4	1 510	68 636
B1 27	Raumausstatter	82	264	140	40	3	16 403	62 133
	III Handwerke für den gewerblichen Bedarf	68	1 724	706	946	25	33 021	19 154
B1 04	Behälter- und Apparatebauer	6	1 078	.
B1 07	Metallbildner	-	-	-	-	-	-	-
B1 08	Galvaniseure	1
B1 09	Metall- und Glockengießer	1
B1 10	Schneidwerkzeugmechaniker	-	-	-	-	-	-	-
B1 14	Modellbauer	1
B1 17	Böttcher	-	-	-	-	-	-	-
B1 33	Gebäudereiniger	40	1 584	608	933	40	20 502	12 943
B1 34	Glasveredler	-	-	-	-	-	-	-
B1 35	Feinoptiker	-	-	-	-	-	-	-
B1 36	Glas- und Porzellanmaler	-	-	-	-	-	-	-
B1 37	Edelsteinschleifer und -graveure	1
B1 39	Buchbinder	1
B1 40	Buchdrucker: Schriftsetzer; Drucker	2
B1 41	Siebdrucker	-	-	-	-	-	-	-
B1 42	Flexografen	-	-	-	-	-	-	-
B1 53	Schilder- und Lichtreklamehersteller	15	40	18	7	3	.	.
	V Lebensmittelgewerbe	3	2 348	.
B1 28	Müller	3	2 348	.
B1 29	Brauer und Mälzer	-	-	-	-	-	-	-
B1 30	Weinküfer	-	-	-	-	-	-	-
	VII Handwerke für den privaten Bedarf	86	419	228	101	5	35 867	85 601
B1 05	Uhrmacher	9	54	33	12	6	4 752	88 000
B1 06	Graveure	-	-	-	-	-	-	-
B1 11	Gold- und Silberschmiede	13	34	13	7	3	2 058	60 529
B1 15	Drechsler ⁴⁾	1
B1 16	Holzbildhauer	-	-	-	-	-	-	-
B1 18	Korbmacher	-	-	-	-	-	-	-
B1 19	Damen- und Herrenschneider	6	17	7	4	3	549	32 294
B1 20	Sticker	-	-	-	-	-	-	-
B1 21	Modisten	-	-	-	-	-	-	-
B1 22	Weber	1
B1 23	Segelmacher	1
B1 24	Kürschner	3	9	2	4	3	.	.
B1 25	Schuhmacher	9	28	15	2	3	1 368	48 857
B1 26	Sattler und Feintäschner	1
B1 31	Textilreiniger	9	103	38	56	11	2 453	23 816
B1 32	Wachszieher	-	-	-	-	-	-	-
B1 38	Fotografen	22	64	35	7	3	2 460	38 438
B1 43	Keramiker	3	3	-	-	1	75	25 000
B1 44	Orgel- und Harmoniumbauer	5	26	17	3	5	1 372	52 769
B1 45	Klavier- und Cembalobauer	2
B1 46	Handzuginstrumentenmacher	1
B1 47	Geigenbauer	-	-	-	-	-	-	-
B1 48	Bogenmacher	-	-	-	-	-	-	-
B1 49	Metallblasinstrumentenmacher	-	-	-	-	-	-	-
B1 50	Holzblasinstrumentenmacher	-	-	-	-	-	-	-
B1 51	Zupfinstrumentenmacher	-	-	-	-	-	-	-
B1 52	Vergolder	-	-	-	-	-	-	-

Handwerkszählung 2009

3.5 Zulassungsfreie Handwerksunternehmen, tätige Personen und Umsatz^{*)} nach Handwerkskammerbezirken, Gewerbegruppen und Gewerbebezügen

Nr. der Klassifi- kation ¹⁾	Handwerkskammerbezirk ----- Gewerbegruppe ----- Gewerbe­zweig	Zulassungs- freie Handwerks- unter- nehmen *)	Tätige Personen am 31.12.2009				Umsatz ³⁾ 2009	
			ins- gesamt ²⁾	darunter		je Unter- nehmen	insgesamt	je tätige Person
				sozialver- sicherungs- pflichtig Be- schäftigte	geringfügig entlohnte Be- schäftigte			
		Anzahl						
	Braunschweig	694	6 828	4 070	2 039	10	265 077	38 822
B1 02	I Bauhauptgewerbe	4	5	1	-	1	304	60 800
	Betonstein- und Terrazzohersteller	4	5	1	-	1	304	60 800
	II Ausbaugewerbe	394	1 196	626	168	3	77 244	64 585
B1 01	Fliesen-, Platten- und Mosaikleger	230	685	368	82	3	42 729	62 378
B1 03	Estrichleger	13	44	24	7	3	(2 572)	(58 455)
B1 12	Parkettleger	37	74	33	4	2	4 430	59 865
B1 13	Rolladen- und Jalousiebauer	20	126	90	15	6	15 032	119 302
B1 27	Raumausstatter	94	267	111	60	3	12 481	46 745
	III Handwerke für den gewerblichen Bedarf	153	4 810	2 923	1 726	31	98 358	20 449
B1 04	Behälter- und Apparatebauer	1
B1 07	Metallbildner	-	-	-	-	-	-	-
B1 08	Galvaniseure	1
B1 09	Metall- und Glockengießer	-	-	-	-	-	-	-
B1 10	Schneidwerkzeugmechaniker	-	-	-	-	-	-	-
B1 14	Modellbauer	7	81	67	7	12	5 991	73 963
B1 17	Böttcher	1
B1 33	Gebäudereiniger	111	4 550	2 761	1 676	41	82 297	18 087
B1 34	Glasveredler	3	7	2	2	2	252	36 000
B1 35	Feinoptiker	-	-	-	-	-	-	-
B1 36	Glas- und Porzellanmaler	-	-	-	-	-	-	-
B1 37	Edelsteinschleifer und -graveure	-	-	-	-	-	-	-
B1 39	Buchbinder	7	28	10	10	4	943	33 679
B1 40	Buchdrucker: Schriftsetzer; Drucker	5	19	11	2	4	.	.
B1 41	Siebdrucker	1
B1 42	Flexografen	1
B1 53	Schilder- und Lichtreklamehersteller	15	101	61	22	7	6 466	64 020
	V Lebensmittelgewerbe	5	90	68	16	18	.	.
B1 28	Müller	3
B1 29	Brauer und Mälzer	2
B1 30	Weinküfer	-	-	-	-	-	-	-
	VII Handwerke für den privaten Bedarf	138	727	452	129	5	.	.
B1 05	Uhrmacher	12	66	37	16	6	5 485	83 106
B1 06	Graveure	2
B1 11	Gold- und Silberschmiede	32	94	45	15	3	5 348	56 894
B1 15	Drechsler ⁴⁾	1
B1 16	Holzbildhauer	-	-	-	-	-	-	-
B1 18	Korbmacher	-	-	-	-	-	-	-
B1 19	Damen- und Herrenschneider	14	31	10	5	2	1 102	35 548
B1 20	Sticker	-	-	-	-	-	-	-
B1 21	Modisten	-	-	-	-	-	-	-
B1 22	Weber	-	-	-	-	-	-	-
B1 23	Segelmacher	-	-	-	-	-	-	-
B1 24	Kürschner	-	-	-	-	-	-	-
B1 25	Schuhmacher	19	62	29	13	3	3 312	53 419
B1 26	Sattler und Feintäschner	5
B1 31	Textilreiniger	14	313	242	57	22	/	/
B1 32	Wachszieher	-	-	-	-	-	-	-
B1 38	Fotografen	32	117	70	13	4	5 236	44 752
B1 43	Keramiker	1
B1 44	Orgel- und Harmoniumbauer	2
B1 45	Klavier- und Cembalobauer	2
B1 46	Handzuginstrumentenmacher	-	-	-	-	-	-	-
B1 47	Geigenbauer	1
B1 48	Bogenmacher	-	-	-	-	-	-	-
B1 49	Metallblasinstrumentenmacher	-	-	-	-	-	-	-
B1 50	Holzblasinstrumentenmacher	-	-	-	-	-	-	-
B1 51	Zupfinstrumentenmacher	1
B1 52	Vergolder	-	-	-	-	-	-	-

Handwerkszählung 2009

3.5 Zulassungsfreie Handwerksunternehmen, tätige Personen und Umsatz^{*)} nach Handwerkskammerbezirken, Gewerbegruppen und Gewerbebezügen

Nr. der Klassifi- kation ¹⁾	Handwerkskammerbezirk ----- Gewerbegruppe ----- Gewerbezug	Zulassungs- freie Handwerks- unter- nehmen *)	Tätige Personen am 31.12.2009				Umsatz ³⁾ 2009	
			ins- gesamt ²⁾	darunter		je Unter- nehmen	insgesamt	je tätige Person
				sozialver- sicherungs- pflichtig Be- schäftigte	geringfügig entlohnte Be- schäftigte			
		Anzahl						
	Hannover	1 595	21 778	13 615	6 505	14	674 951	30 992
B1 02	I Bauhauptgewerbe	7	56	45	4	8	6 341	113 232
	Betonstein- und Terrazzohersteller	7	56	45	4	8	6 341	113 232
	II Ausbaugewerbe	795	2 594	1 453	318	3	175 437	67 632
B1 01	Fliesen-, Platten- und Mosaikleger	475	1 233	642	97	3	84 547	68 570
B1 03	Estrichleger	34	155	104	17	5	13 265	85 581
B1 12	Parkettleger	56	220	124	39	4	17 061	77 550
B1 13	Rolladen- und Jalousiebauer	37	238	167	31	6	16 945	71 197
B1 27	Raumausstatter	193	748	416	134	4	43 619	58 314
	III Handwerke für den gewerblichen Bedarf	458	17 492	11 124	5 891	38	362 170	20 705
B1 04	Behälter- und Apparatebauer	3	9	6	-	3	.	.
B1 07	Metallbildner	3	10	6	1	3	626	62 600
B1 08	Galvaniseure	8	143	119	16	18	10 334	72 266
B1 09	Metall- und Glockengießer	-	-	-	-	-	-	-
B1 10	Schneidwerkzeugmechaniker	8	173	156	6	22	21 832	126 197
B1 14	Modellbauer	5	26	20	1	5	1 316	50 615
B1 17	Böttcher	-	-	-	-	-	-	-
B1 33	Gebäudereiniger	361	16 568	10 399	5 799	46	278 341	16 800
B1 34	Glasveredler	1
B1 35	Feinoptiker	1
B1 36	Glas- und Porzellanmaler	1
B1 37	Edelsteinschleifer und -graveure	-	-	-	-	-	-	-
B1 39	Buchbinder	16	151	105	28	9	7 760	51 391
B1 40	Buchdrucker: Schriftsetzer; Drucker	6	(2 701)	.
B1 41	Siebdrucker	-	-	-	-	-	-	-
B1 42	Flexografen	-	-	-	-	-	-	-
B1 53	Schilder- und Lichtreklamehersteller	45	385	299	37	9	(38 812)	(100 810)
	V Lebensmittelgewerbe	10	90	52	27	9	35 434	393 711
B1 28	Müller	8
B1 29	Brauer und Mälzer	2
B1 30	Weinküfer	-	-	-	-	-	-	-
	VII Handwerke für den privaten Bedarf	325	1 546	941	265	5	95 569	61 817
B1 05	Uhrmacher	41	165	77	44	4	17 008	103 079
B1 06	Graveure	6	11	4	1	2	433	39 364
B1 11	Gold- und Silberschmiede	59	258	158	40	4	18 119	70 229
B1 15	Drechsler ⁴⁾	6	8	1	-	1	162	20 250
B1 16	Holzbildhauer	-	-	-	-	-	-	-
B1 18	Korbmacher	-	-	-	-	-	-	-
B1 19	Damen- und Herrensneider	20	71	31	20	4	1 295	18 239
B1 20	Sticker	2
B1 21	Modisten	-	-	-	-	-	-	-
B1 22	Weber	-	-	-	-	-	-	-
B1 23	Segelmacher	-	-	-	-	-	-	-
B1 24	Kürschner	7	22	6	8	3	851	38 682
B1 25	Schuhmacher	31	136	80	24	4	10 003	73 551
B1 26	Sattler und Feintäschner	19	184	142	22	10	16 382	89 033
B1 31	Textilreiniger	22	280	199	58	13	7 892	28 186
B1 32	Wachszieher	-	-	-	-	-	-	-
B1 38	Fotografen	81	319	202	32	4	16 975	53 213
B1 43	Keramiker	3	5	-	-	2	87	17 400
B1 44	Orgel- und Harmoniumbauer	5	25	18	2	5	1 226	49 040
B1 45	Klavier- und Cembalobauer	8	31	12	11	4	2 931	94 548
B1 46	Handzuginstrumentenmacher	-	-	-	-	-	-	-
B1 47	Geigenbauer	6	11	4	1	2	464	42 182
B1 48	Bogenmacher	1
B1 49	Metallblasinstrumentenmacher	3	10	5	2	3	.	.
B1 50	Holzblasinstrumentenmacher	2
B1 51	Zupfinstrumentenmacher	2
B1 52	Vergolder	1

Handwerkszählung 2009

3.5 Zulassungsfreie Handwerksunternehmen, tätige Personen und Umsatz^{*)} nach Handwerkskammerbezirken, Gewerbegruppen und Gewerbebezügen

Nr. der Klassifi- kation ¹⁾	Handwerkskammerbezirk ----- Gewerbegruppe ----- Gewerbe­zweig	Zulassungs- freie Handwerks- unter- nehmen *)	Tätige Personen am 31.12.2009				Umsatz ³⁾ 2009	
			ins- gesamt ²⁾	darunter		je Unter- nehmen	insgesamt	je tätige Person
				sozialver- sicherungs- pflichtig Be- schäftigte	geringfügig entlohnte Be- schäftigte			
		Anzahl						
	Hildesheim-Süd­niedersachsen	650	4 723	2 795	1 254	7	221 013	46 795
B1 02	I Bauhauptgewerbe	6	38	27	5	6	.	.
	Betonstein- und Terrazzohersteller	6	38	27	5	6	.	.
	II Ausbaugewerbe	343	1 169	588	225	3	66 790	57 134
B1 01	Fliesen-, Platten- und Mosaikleger	194	590	319	70	3	35 446	60 078
B1 03	Estrichleger	14	36	17	3	3	2 652	73 667
B1 12	Parkettleger	22	170	57	91	8	5 679	33 406
B1 13	Rolladen- und Jalousiebauer	19	86	60	7	5	8 639	100 453
B1 27	Raumausstatter	94	287	135	54	3	14 374	50 084
	III Handwerke für den gewerblichen Bedarf	127	2 661	1 689	841	21	110 991	41 710
B1 04	Behälter- und Apparatebauer	1
B1 07	Metallbildner	1
B1 08	Galvaniseure	2
B1 09	Metall- und Glockengießer	1
B1 10	Schneidwerkzeugmechaniker	1
B1 14	Modellbauer	12	265	245	7	22	18 586	70 136
B1 17	Böttcher	-	-	-	-	-	-	-
B1 33	Gebäudereiniger	66	1 876	1 085	724	28	29 938	15 958
B1 34	Glasveredler	4	5	1	-	1	182	36 400
B1 35	Feinoptiker	1
B1 36	Glas- und Porzellanmaler	-	-	-	-	-	-	-
B1 37	Edelsteinschleifer und -graveure	-	-	-	-	-	-	-
B1 39	Buchbinder	9	30	14	7	3	1 024	34 133
B1 40	Buchdrucker: Schriftsetzer; Drucker	8	148	66	73	19	8 388	56 676
B1 41	Siebdrucker	6	134	116	11	22	15 454	115 328
B1 42	Flexografen	-	-	-	-	-	-	-
B1 53	Schilder- und Lichtreklamehersteller	15	174	145	14	12	.	.
	V Lebensmittelgewerbe	6	27	16	4	5	.	.
B1 28	Müller	6	27	16	4	5	.	.
B1 29	Brauer und Mälzer	-	-	-	-	-	-	-
B1 30	Weinküfer	-	-	-	-	-	-	-
	VII Handwerke für den privaten Bedarf	168	828	475	179	5	.	.
B1 05	Uhrmacher	22	92	54	16	4	6 055	65 815
B1 06	Graveure	6	26	13	7	4	781	30 038
B1 11	Gold- und Silberschmiede	28	91	39	22	3	4 239	46 582
B1 15	Drechsler ⁴⁾	2
B1 16	Holzbildhauer	1
B1 18	Korbmacher	-	-	-	-	-	-	-
B1 19	Damen- und Herrenschneider	8	21	5	7	3	646	30 762
B1 20	Sticker	-	-	-	-	-	-	-
B1 21	Modisten	-	-	-	-	-	-	-
B1 22	Weber	1
B1 23	Segelmacher	2
B1 24	Kürschner	3	7	3	1	2	160	22 857
B1 25	Schuhmacher	15	29	10	4	2	888	30 621
B1 26	Sattler und Feintäschner	10	36	20	4	4	1 963	54 528
B1 31	Textilreiniger	15	326	220	91	22	/	/
B1 32	Wachszieher	-	-	-	-	-	-	-
B1 38	Fotografen	36	109	59	13	3	4 899	44 945
B1 43	Keramiker	5	16	7	4	3	/	/
B1 44	Orgel- und Harmoniumbauer	5	35	26	4	7	.	.
B1 45	Klavier- und Cembalobauer	7	14	5	2	2	1 170	83 571
B1 46	Handzuginstrumentenmacher	-	-	-	-	-	-	-
B1 47	Geigenbauer	2
B1 48	Bogenmacher	-	-	-	-	-	-	-
B1 49	Metallblasinstrumentenmacher	-	-	-	-	-	-	-
B1 50	Holzblasinstrumentenmacher	-	-	-	-	-	-	-
B1 51	Zupfinstrumentenmacher	-	-	-	-	-	-	-
B1 52	Vergolder	-	-	-	-	-	-	-

Handwerkszählung 2009

3.5 Zulassungsfreie Handwerksunternehmen, tätige Personen und Umsatz^{*)} nach Handwerkskammerbezirken, Gewerbegruppen und Gewerbebezügen

Nr. der Klassifi- kation ¹⁾	Handwerkskammerbezirk ----- Gewerbegruppe ----- Gewerbe­zweig	Zulassungs- freie Handwerks- unter- nehmen ^{*)}	Tätige Personen am 31.12.2009				Umsatz ³⁾ 2009	
			ins- gesamt ²⁾	darunter		je Unter- nehmen	insgesamt	je tätige Person
				sozialver- sicherungs- pflichtig Be- schäftigte	geringfügig entlohnte Be- schäftigte			
		Anzahl						
	Lüneburg-Stade	1 320	12 736	7 446	3 909	10	663 884	52 127
B1 02	I Bauhauptgewerbe	14
	Betonstein- und Terrazzohersteller	14
	II Ausbaugewerbe	745	2 880	1 772	329	4	215 420	74 799
B1 01	Fliesen-, Platten- und Mosaikleger	418	1 289	723	126	3	90 341	70 086
B1 03	Estrichleger	36	190	121	32	5	17 282	90 958
B1 12	Parkettleger	60	231	151	17	4	17 244	74 649
B1 13	Rolladen- und Jalousiebauer	36	178	118	22	5	16 415	92 219
B1 27	Raumausstatter	195	992	659	132	5	74 138	74 736
	III Handwerke für den gewerblichen Bedarf	245	7 904	4 416	3 232	32	180 346	22 817
B1 04	Behälter- und Apparatebauer	8	104	89	7	13	6 999	67 298
B1 07	Metallbildner	2
B1 08	Galvaniseure	-	-	-	-	-	-	-
B1 09	Metall- und Glockengießer	2
B1 10	Schneidwerkzeugmechaniker	1
B1 14	Modellbauer	3
B1 17	Böttcher	-	-	-	-	-	-	-
B1 33	Gebäudereiniger	188	7 189	3 827	3 167	38	113 174	15 743
B1 34	Glasveredler	2
B1 35	Feinoptiker	-	-	-	-	-	-	-
B1 36	Glas- und Porzellanmaler	-	-	-	-	-	-	-
B1 37	Edelsteinschleifer und -graveure	-	-	-	-	-	-	-
B1 39	Buchbinder	2
B1 40	Buchdrucker: Schriftsetzer; Drucker	8	146	108	30	18	13 831	94 733
B1 41	Siebdrucker	3	7	3	1	2	.	.
B1 42	Flexografen	1
B1 53	Schilder- und Lichtreklamehersteller	25	152	102	21	6	10 278	67 618
	V Lebensmittelgewerbe	14
B1 28	Müller	13
B1 29	Brauer und Mälzer	1
B1 30	Weinküfer	-	-	-	-	-	-	-
	VII Handwerke für den privaten Bedarf	302	1 436	853	269	5	81 702	56 896
B1 05	Uhrmacher	42	167	87	37	4	9 651	57 790
B1 06	Graveure	2
B1 11	Gold- und Silberschmiede	40	150	73	33	4	9 554	63 693
B1 15	Drechsler ⁴⁾	7	15	7	1	2	892	59 467
B1 16	Holzbildhauer	3	4	-	1	1	133	33 250
B1 18	Korbmacher	1
B1 19	Damen- und Herrenschneider	23	63	32	8	3	(1 809)	(28 714)
B1 20	Sticker	1
B1 21	Modisten	1
B1 22	Weber	2
B1 23	Segelmacher	6	77	56	15	13	.	.
B1 24	Kürschner	3	7	4	-	2	350	50 000
B1 25	Schuhmacher	31	182	92	56	6	9 607	52 786
B1 26	Sattler und Feintäschner	17	44	23	4	3	3 760	85 455
B1 31	Textilreiniger	21	399	314	63	19	21 905	54 900
B1 32	Wachszieher	1
B1 38	Fotografen	74	226	124	26	3	10 240	45 310
B1 43	Keramiker	2
B1 44	Orgel- und Harmoniumbauer	5	9	4	-	2	479	53 222
B1 45	Klavier- und Cembalobauer	6	11	5	-	2	852	77 455
B1 46	Handzuginstrumentenmacher	-	-	-	-	-	-	-
B1 47	Geigenbauer	6	8	2	-	1	841	105 125
B1 48	Bogenmacher	-	-	-	-	-	-	-
B1 49	Metallblasinstrumentenmacher	2
B1 50	Holzblasinstrumentenmacher	3	6	2	1	2	263	43 833
B1 51	Zupfinstrumentenmacher	1
B1 52	Vergolder	2

Handwerkszählung 2009

3.5 Zulassungsfreie Handwerksunternehmen, tätige Personen und Umsatz^{*)} nach Handwerkskammerbezirken, Gewerbegruppen und Gewerbebezügen

Nr. der Klassifi- kation ¹⁾	Handwerkskammerbezirk ----- Gewerbegruppe ----- Gewerbe­zweig	Zulassungs- freie Handwerks- unter- nehmen ^{*)}	Tätige Personen am 31.12.2009				Umsatz ³⁾ 2009	
			ins- gesamt ²⁾	darunter		je Unter- nehmen	insgesamt	je tätige Person
				sozialver- sicherungs- pflichtig Be- schäftigte	geringfügig entlohnte Be- schäftigte			
		Anzahl						
	Oldenburg	1 012	12 802	6 088	5 656	13	(552 837)	(43 184)
B1 02	I Bauhauptgewerbe	3	3	-	-	1	672	224 000
	Betonstein- und Terrazzohersteller	3	3	-	-	1	672	224 000
	II Ausbaugewerbe	546	1 843	1 064	209	3	155 838	84 557
B1 01	Fliesen-, Platten- und Mosaikleger	281	890	520	75	3	(82 858)	(93 099)
B1 03	Estrichleger	20	88	61	7	4	/	/
B1 12	Parkettleger	22	134	107	5	6	8 611	64 261
B1 13	Rolladen- und Jalousiebauer	36	224	165	20	6	23 940	106 875
B1 27	Raumausstatter	187	507	211	102	3	28 388	55 992
	III Handwerke für den gewerblichen Bedarf	230	9 698	4 314	5 146	42	/	/
B1 04	Behälter- und Apparatebauer	13	23	6	4	2	1 335	58 043
B1 07	Metallbildner	5
B1 08	Galvaniseure	2
B1 09	Metall- und Glockengießer	-	-	-	-	-	-	-
B1 10	Schneidwerkzeugmechaniker	2
B1 14	Modellbauer	5	62	52	5	12	5 787	93 339
B1 17	Böttcher	-	-	-	-	-	-	-
B1 33	Gebäudereiniger	155	9 170	3 955	5 056	59	/	/
B1 34	Glasveredler	-	-	-	-	-	-	-
B1 35	Feinoptiker	1
B1 36	Glas- und Porzellanmaler	-	-	-	-	-	-	-
B1 37	Edelsteinschleifer und -graveure	-	-	-	-	-	-	-
B1 39	Buchbinder	5	77	39	33	15	2 941	38 195
B1 40	Buchdrucker: Schriftsetzer; Drucker	11	66	36	17	6	(4 316)	(65 394)
B1 41	Siebdrucker	6	62	45	10	10	2 677	43 177
B1 42	Flexografen	1
B1 53	Schilder- und Lichtreklamehersteller	24	137	98	14	6	7 730	56 423
	V Lebensmittelgewerbe	13	144	115	16	11	40 356	280 250
B1 28	Müller	10	136	112	14	14	40 001	294 125
B1 29	Brauer und Mälzer	3	8	3	2	3	355	44 375
B1 30	Weinküfer	-	-	-	-	-	-	-
	VII Handwerke für den privaten Bedarf	220	1 114	595	285	5	54 518	48 939
B1 05	Uhrmacher	37	145	67	38	4	7 551	52 076
B1 06	Graveure	2
B1 11	Gold- und Silberschmiede	25	94	50	17	4	5 482	58 319
B1 15	Drechsler ⁴⁾	6	11	4	1	2	354	32 182
B1 16	Holzbildhauer	-	-	-	-	-	-	-
B1 18	Korbmacher	1
B1 19	Damen- und Herrenschneider	11	51	23	16	5	896	17 569
B1 20	Sticker	1
B1 21	Modisten	1
B1 22	Weber	-	-	-	-	-	-	-
B1 23	Segelmacher	14	120	95	9	9	14 136	117 800
B1 24	Kürschner	5	672	.
B1 25	Schuhmacher	24	66	23	18	3	3 190	48 333
B1 26	Sattler und Feintäschner	5	11	4	2	2	515	46 818
B1 31	Textilreiniger	22	354	188	143	16	/	/
B1 32	Wachszieher	-	-	-	-	-	-	-
B1 38	Fotografen	54	155	77	21	3	7 773	50 148
B1 43	Keramiker	2
B1 44	Orgel- und Harmoniumbauer	3	7	3	1	2	324	46 286
B1 45	Klavier- und Cembalobauer	4	16	6	6	4	/	/
B1 46	Handzuginstrumentenmacher	-	-	-	-	-	-	-
B1 47	Geigenbauer	1
B1 48	Bogenmacher	1
B1 49	Metallblasinstrumentenmacher	-	-	-	-	-	-	-
B1 50	Holzblasinstrumentenmacher	1
B1 51	Zupfinstrumentenmacher	-	-	-	-	-	-	-
B1 52	Vergolder	-	-	-	-	-	-	-

Handwerkszählung 2009

3.5 Zulassungsfreie Handwerksunternehmen, tätige Personen und Umsatz^{*)} nach Handwerkskammerbezirken, Gewerbegruppen und Gewerbebezügen

Nr. der Klassifi- kation ¹⁾	Handwerkskammerbezirk ----- Gewerbegruppe ----- Gewerbe­zweig	Zulassungs- freie Handwerks- unter- nehmen ^{*)}	Tätige Personen am 31.12.2009				Umsatz ³⁾ 2009	
			ins- gesamt ²⁾	darunter		je Unter- nehmen	insgesamt	je tätige Person
				sozialver- sicherungs- pflichtig Be- schäftigte	geringfügig entlohnte Be- schäftigte			
		Anzahl						
	Osnabrück-Emsland	921	8 495	5 196	2 337	9	405 086	47 685
B1 02	I Bauhauptgewerbe	12	90	64	14	8	8 798	97 756
	Betonstein- und Terrazzohersteller	12	90	64	14	8	8 798	97 756
	II Ausbaugewerbe	555	2 340	1 434	323	4	202 804	86 668
B1 01	Fliesen-, Platten- und Mosaikleger	267	1 236	823	131	5	127 626	103 257
B1 03	Estrichleger	31	229	166	31	7	18 322	80 009
B1 12	Parkettleger	47	115	54	12	2	8 938	77 722
B1 13	Rolladen- und Jalousiebauer	20	127	93	14	6	12 413	97 740
B1 27	Raumausstatter	190	633	298	135	3	35 505	56 090
	III Handwerke für den gewerblichen Bedarf	146	4 703	2 972	1 579	32	111 963	23 807
B1 04	Behälter- und Apparatebauer	6	17	11	-	3	717	42 176
B1 07	Metallbildner	2
B1 08	Galvaniseure	1
B1 09	Metall- und Glockengießer	-	-	-	-	-	-	-
B1 10	Schneidwerkzeugmechaniker	3
B1 14	Modellbauer	3
B1 17	Böttcher	-	-	-	-	-	-	-
B1 33	Gebäudereiniger	89	4 093	2 491	1 509	46	63 033	15 400
B1 34	Glasveredler	2
B1 35	Feinoptiker	-	-	-	-	-	-	-
B1 36	Glas- und Porzellanmaler	-	-	-	-	-	-	-
B1 37	Edelsteinschleifer und -graveure	-	-	-	-	-	-	-
B1 39	Buchbinder	3	7	4	-	2	319	45 571
B1 40	Buchdrucker: Schriftsetzer; Drucker	8	51	27	15	6	/	/
B1 41	Siebdrucker	2
B1 42	Flexografen	-	-	-	-	-	-	-
B1 53	Schilder- und Lichtreklamehersteller	27	263	200	35	10	16 831	63 996
	V Lebensmittelgewerbe	3	28	12	13	9	/	/
B1 28	Müller	2
B1 29	Brauer und Mälzer	1
B1 30	Weinküfer	-	-	-	-	-	-	-
	VII Handwerke für den privaten Bedarf	205	1 334	714	408	7	79 762	59 792
B1 05	Uhrmacher	40	241	130	69	6	15 721	65 232
B1 06	Graveure	3	5	2	-	2	225	45 000
B1 11	Gold- und Silberschmiede	27	92	38	27	3	5 967	64 859
B1 15	Drechsler ⁴⁾	4	11	7	-	3	499	45 364
B1 16	Holzbildhauer	2
B1 18	Korbmacher	-	-	-	-	-	-	-
B1 19	Damen- und Herrenschneider	19	46	11	16	2	1 300	28 261
B1 20	Sticker	2
B1 21	Modisten	1
B1 22	Weber	-	-	-	-	-	-	-
B1 23	Segelmacher	1
B1 24	Kürschner	2
B1 25	Schuhmacher	21	100	37	40	5	5 998	59 980
B1 26	Sattler und Feintäschner	11	33	16	6	3	(1 546)	(46 848)
B1 31	Textilreiniger	14	479	284	181	34	13 808	28 827
B1 32	Wachszieher	-	-	-	-	-	-	-
B1 38	Fotografen	46	278	171	58	6	31 411	112 989
B1 43	Keramiker	3	9	3	3	3	419	46 556
B1 44	Orgel- und Harmoniumbauer	1
B1 45	Klavier- und Cembalobauer	3	13	7	3	4	1 430	110 000
B1 46	Handzuginstrumentenmacher	-	-	-	-	-	-	-
B1 47	Geigenbauer	1
B1 48	Bogenmacher	-	-	-	-	-	-	-
B1 49	Metallblasinstrumentenmacher	1
B1 50	Holzblasinstrumentenmacher	-	-	-	-	-	-	-

Handwerkszählung 2009

3.5 Zulassungsfreie Handwerksunternehmen, tätige Personen und Umsatz^{*)} nach Handwerkskammerbezirken, Gewerbegruppen und Gewerbebezügen

Nr. der Klassifi- kation ¹⁾	Handwerkskammerbezirk ----- Gewerbegruppe ----- Gewerbe- zweig	Zulassungs- freie Handwerks- unter- nehmen *)	Tätige Personen am 31.12.2009				Umsatz ³⁾ 2009	
			ins- gesamt ²⁾	darunter		je Unter- nehmen	insgesamt	je tätige Person
				sozialver- sicherungs- pflichtig Be- schäftigte	geringfügig entlohnte Be- schäftigte			
Anzahl							1 000 Euro	Euro
B1 51	Zupfinstrumentenmacher	-	-	-	-	-	-	-
B1 52	Vergolder	3	8	3	2	3	434	54 250

*) Nur Unternehmen (einschl. der inzwischen inaktiven Unternehmen) mit steuerbarem Umsatz aus Lieferungen und Leistungen und/oder mit sozialversicherungspflichtig Beschäftigten im Berichtsjahr 2009.

1) Verzeichnis der Gewerbe lt. Anlage B Abschnitt 1 (B1) der Handwerksordnung (ab 1.1.2004).

2) Einschl. tätiger Unternehmer (geschätzt).

3) Mit geschätzten Umsätzen bei Organschaftsmitgliedern; ohne Umsatzsteuer.

4) Bezeichnung nach Anlage B Abschnitt 1 der Handwerksordnung: Drechsler (Elfenbeinschnitzer) und Holzspielzeugmacher.

Handwerkszählung 2009

3.6 Zulassungsfreie Handwerksunternehmen, tätige Personen und Umsatz^{*)} nach Kreisen, Gewerbegruppen und ausgewählten Gewerbebezügen

Nr. der Klassifi- kation ¹⁾	Kreis ----- Gewerbegruppe ----- Gewerbezug	Zulassungs- freie Handwerks- unter- nehmen ^{*)}	Tätige Personen am 31.12.2009				Umsatz ³⁾ 2009	
			ins- gesamt ²⁾	darunter		je Unter- nehmen	insgesamt	je tätige Person
				sozialver- sicherungs- pflichtig Be- schäftigte	geringfügig entlohnte Be- schäftigte			
		Anzahl						
	Zulassungsfreies Handwerk insgesamt	6 582	70 258	40 541	22 863	11	2 898 166	41 250
B1 02	I Bauhauptgewerbe	49	304	204	49	6	34 529	113 582
	Betonstein- und Terrazzohersteller	49	304	204	49	6	34 529	113 582
	II Ausbaugewerbe	3 608	12 700	7 289	1 664	4	933 024	73 466
B1 01	Fliesen-, Platten- und Mosaikleger	1 985	6 252	3 564	619	3	481 745	77 055
B1 03	Estrichleger	154	760	502	100	5	66 969	88 117
B1 12	Parkettleger	260	989	549	174	4	64 508	65 225
B1 13	Rolladen- und Jalousiebauer	174	1 001	704	114	6	94 894	94 799
B1 27	Raumausstatter	1 035	3 698	1 970	657	4	224 908	60 819
	III Handwerke für den gewerblichen Bedarf darunter:	1 427	48 992	28 144	19 361	34	1 198 302	24 459
B1 04	Behälter- und Apparatebauer	38	164	115	11	4	10 768	65 659
B1 14	Modellbauer	36	631	569	24	18	52 848	83 753
B1 33	Gebäudereiniger	1 010	45 030	25 126	18 864	45	854 073	18 967
B1 39	Buchbinder	43	296	172	78	7	13 186	44 547
B1 40	Buchdrucker: Schriftsetzer; Drucker	48	472	275	143	10	34 542	73 182
B1 53	Schilder- und Lichtreklamehersteller	166	1 252	923	150	8	117 779	94 073
	V Lebensmittelgewerbe	54	858	646	153	16	314 067	366 045
	VII Handwerke für den privaten Bedarf darunter:	1 444	7 404	4 258	1 636	5	418 244	56 489
B1 05	Uhrmacher	203	930	485	232	5	66 223	71 208
B1 11	Gold- und Silberschmiede	224	813	416	161	4	50 767	62 444
B1 19	Damen- und Herrenschneider	101	300	119	76	3	7 597	25 323
B1 25	Schuhmacher	150	603	286	157	4	34 366	56 992
B1 26	Sattler und Feintäschner	68	322	210	41	5	24 904	77 342
B1 31	Textilreiniger	117	2 254	1 485	649	19	79 742	35 378
B1 38	Fotografen	345	1 268	738	170	4	78 994	62 298
101	Braunschweig, Stadt	239	3 459	2 115	1 098	14	88 016	25 446
B1 02	I Bauhauptgewerbe	-	-	-	-	-	-	-
	Betonstein- und Terrazzohersteller	-	-	-	-	-	-	-
	II Ausbaugewerbe	119	364	195	47	3	23 172	63 659
B1 01	Fliesen-, Platten- und Mosaikleger	65	152	72	12	2	6 846	45 039
B1 03	Estrichleger	4	4	-	-	1	184	46 000
B1 12	Parkettleger	10	23	10	3	2	1 570	68 261
B1 13	Rolladen- und Jalousiebauer	9	79	62	8	9	9 484	120 051
B1 27	Raumausstatter	31	106	51	24	3	5 088	48 000
	III Handwerke für den gewerblichen Bedarf darunter:	65	2 897	1 816	1 014	45	53 998	18 639
B1 04	Behälter- und Apparatebauer	-	-	-	-	-	-	-
B1 14	Modellbauer	1
B1 33	Gebäudereiniger	57	2 856	1 787	1 011	50	51 806	18 139
B1 39	Buchbinder	3
B1 40	Buchdrucker: Schriftsetzer; Drucker	-	-	-	-	-	-	-
B1 53	Schilder- und Lichtreklamehersteller	4	18	11	2	5	969	53 833
	V Lebensmittelgewerbe	-	-	-	-	-	-	-
	VII Handwerke für den privaten Bedarf darunter:	55	198	104	37	4	10 846	54 778
B1 05	Uhrmacher	3	14	10	1	5	.	.
B1 11	Gold- und Silberschmiede	16	58	33	8	4	3 716	64 069
B1 19	Damen- und Herrenschneider	6	15	5	3	3	589	39 267
B1 25	Schuhmacher	8	28	14	6	4	1 182	42 214
B1 26	Sattler und Feintäschner	2
B1 31	Textilreiniger	3	21	4	14	7	253	12 048
B1 38	Fotografen	11	44	30	3	4	2 037	46 295

Handwerkszählung 2009

3.6 Zulassungsfreie Handwerksunternehmen, tätige Personen und Umsatz^{*)} nach Kreisen, Gewerbegruppen und ausgewählten Gewerbebezügen

Nr. der Klassifi- kation ¹⁾	Kreis ----- Gewerbegruppe ----- Gewerbe­zweig	Zulassungs- freie Handwerks- unter- nehmen ^{*)}	Tätige Personen am 31.12.2009				Umsatz ³⁾ 2009	
			ins- gesamt ²⁾	darunter		je Unter- nehmen	insgesamt	je tätige Person
				sozialver- sicherungs- pflichtig Be- schäftigte	geringfügig entlohnte Be- schäftigte			
102	Salzgitter, Stadt	61	277	108	103	5	10 674	38 534
	I Bauhauptgewerbe	-	-	-	-	-	-	-
B1 02	Betonstein- und Terrazzohersteller	-	-	-	-	-	-	-
	II Ausbaugewerbe	40	112	49	20	3	5 883	52 527
B1 01	Fliesen-, Platten- und Mosaikleger	24	77	39	12	3	4 224	54 857
B1 03	Estrichleger	1
B1 12	Parkettleger	2
B1 13	Rolladen- und Jalousiebauer	2
B1 27	Raumausstatter	11	24	6	6	2	732	30 500
	III Handwerke für den gewerblichen Bedarf	12	127	44	69	11	3 404	26 803
	darunter:							
B1 04	Behälter- und Apparatebauer	-	-	-	-	-	-	-
B1 14	Modellbauer	-	-	-	-	-	-	-
B1 33	Gebäudereiniger	7	84	27	49	12	.	.
B1 39	Buchbinder	1
B1 40	Buchdrucker: Schriftsetzer; Drucker	1
B1 53	Schilder- und Lichtreklamehersteller	1
	V Lebensmittelgewerbe	-	-	-	-	-	-	-
	VII Handwerke für den privaten Bedarf	9	38	15	14	4	1 387	36 500
	darunter:							
B1 05	Uhrmacher	3	15	5	7	5	493	32 867
B1 11	Gold- und Silberschmiede	1
B1 19	Damen- und Herrenschneider	-	-	-	-	-	-	-
B1 25	Schuhmacher	1
B1 26	Sattler und Feintäschner	1
B1 31	Textilreiniger	-	-	-	-	-	-	-
B1 38	Fotografen	3	10	5	2	3	452	45 200
103	Wolfsburg, Stadt	60	420	258	99	7	/	/
	I Bauhauptgewerbe	-	-	-	-	-	-	-
B1 02	Betonstein- und Terrazzohersteller	-	-	-	-	-	-	-
	II Ausbaugewerbe	29	77	43	5	3	4 653	60 429
B1 01	Fliesen-, Platten- und Mosaikleger	14	32	15	3	2	1 920	60 000
B1 03	Estrichleger	2
B1 12	Parkettleger	3	6	3	-	2	199	33 167
B1 13	Rolladen- und Jalousiebauer	2
B1 27	Raumausstatter	8	22	13	1	3	1 116	50 727
	III Handwerke für den gewerblichen Bedarf	13	162	74	74	12	4 566	28 185
	darunter:							
B1 04	Behälter- und Apparatebauer	1
B1 14	Modellbauer	1
B1 33	Gebäudereiniger	7	113	43	63	16	1 694	14 991
B1 39	Buchbinder	1
B1 40	Buchdrucker: Schriftsetzer; Drucker	1
B1 53	Schilder- und Lichtreklamehersteller	2
	V Lebensmittelgewerbe	-	-	-	-	-	-	-
	VII Handwerke für den privaten Bedarf	18	181	141	20	10	/	/
	darunter:							
B1 05	Uhrmacher	-	-	-	-	-	-	-
B1 11	Gold- und Silberschmiede	5	9	3	1	2	.	.
B1 19	Damen- und Herrenschneider	3	7	1	2	2	318	45 429
B1 25	Schuhmacher	3	6	1	2	2	135	22 500
B1 26	Sattler und Feintäschner	-	-	-	-	-	-	-
B1 31	Textilreiniger	2
B1 38	Fotografen	5	893	.

Handwerkszählung 2009

3.6 Zulassungsfreie Handwerksunternehmen, tätige Personen und Umsatz^{*)} nach Kreisen, Gewerbegruppen und ausgewählten Gewerbebezügen

Nr. der Klassifi- kation ¹⁾	Kreis ----- Gewerbegruppe ----- Gewerbe­zweig	Zulassungs- freie Handwerks- unter- nehmen *)	Tätige Personen am 31.12.2009				Umsatz ³⁾ 2009	
			ins- gesamt ²⁾	darunter		je Unter- nehmen	insgesamt	je tätige Person
				sozialver- sicherungs- pflichtig Be- schäftigte	geringfügig entlohnte Be- schäftigte			
	Anzahl							1 000 Euro
151	Gifhorn	90	486	219	169	5	21 035	43 282
	I Bauhauptgewerbe	-	-	-	-	-	-	-
B1 02	Betonstein- und Terrazzohersteller	-	-	-	-	-	-	-
	II Ausbaugewerbe	53	215	126	31	4	12 946	60 214
B1 01	Fliesen-, Platten- und Mosaikleger	35	125	79	7	4	8 099	64 792
B1 03	Estrichleger	5	26	16	5	5	773	29 731
B1 12	Parkettleger	2
B1 13	Rolladen- und Jalousiebauer	2
B1 27	Raumausstatter	9	50	23	17	6	(1 958)	(39 160)
	III Handwerke für den gewerblichen Bedarf	22	165	36	104	8	2 832	17 164
	darunter:							
B1 04	Behälter- und Apparatebauer	-	-	-	-	-	-	-
B1 14	Modellbauer	-	-	-	-	-	-	-
B1 33	Gebäudereiniger	22	165	36	104	8	2 832	17 164
B1 39	Buchbinder	-	-	-	-	-	-	-
B1 40	Buchdrucker: Schriftsetzer; Drucker	-	-	-	-	-	-	-
B1 53	Schilder- und Lichtreklamehersteller	-	-	-	-	-	-	-
	V Lebensmittelgewerbe	-	-	-	-	-	-	-
	VII Handwerke für den privaten Bedarf	15	106	57	34	7	5 257	49 594
	darunter:							
B1 05	Uhrmacher	3	21	14	4	7	.	.
B1 11	Gold- und Silberschmiede	-	-	-	-	-	-	-
B1 19	Damen- und Herrenschneider	1
B1 25	Schuhmacher	4
B1 26	Sattler und Feintäschner	-	-	-	-	-	-	-
B1 31	Textilreiniger	3	745	.
B1 38	Fotografen	3	8	4	1	3	320	40 000
152	Göttingen	204	1 194	764	216	6	60 941	51 039
	I Bauhauptgewerbe	4
B1 02	Betonstein- und Terrazzohersteller	4
	II Ausbaugewerbe	107	338	190	36	3	19 790	58 550
B1 01	Fliesen-, Platten- und Mosaikleger	67	222	133	19	3	12 662	57 036
B1 03	Estrichleger	4	9	5	-	2	700	77 778
B1 12	Parkettleger	8	2 342	.
B1 13	Rolladen- und Jalousiebauer	3	11	8	-	4	715	65 000
B1 27	Raumausstatter	25	3 371	.
	III Handwerke für den gewerblichen Bedarf	39	462	337	83	12	20 433	44 227
	darunter:							
B1 04	Behälter- und Apparatebauer	-	-	-	-	-	-	-
B1 14	Modellbauer	-	-	-	-	-	-	-
B1 33	Gebäudereiniger	26	370	271	72	14	7 264	19 632
B1 39	Buchbinder	5	16	8	3	3	634	39 625
B1 40	Buchdrucker: Schriftsetzer; Drucker	2
B1 53	Schilder- und Lichtreklamehersteller	1
	V Lebensmittelgewerbe	2
	VII Handwerke für den privaten Bedarf	52	348	204	91	7	/	/
	darunter:							
B1 05	Uhrmacher	5	24	15	4	5	1 925	80 208
B1 11	Gold- und Silberschmiede	12	42	17	13	4	2 142	51 000
B1 19	Damen- und Herrenschneider	3	13	4	6	4	521	40 077
B1 25	Schuhmacher	5	328	.
B1 26	Sattler und Feintäschner	3	10	7	-	3	.	.
B1 31	Textilreiniger	2
B1 38	Fotografen	8	17	8	-	2	796	46 824

Handwerkszählung 2009

3.6 Zulassungsfreie Handwerksunternehmen, tätige Personen und Umsatz^{*)} nach Kreisen, Gewerbegruppen und ausgewählten Gewerbebezügen

Nr. der Klassifi- kation ¹⁾	Kreis ----- Gewerbegruppe ----- Gewerbezug	Zulassungs- freie Handwerks- unter- nehmen ^{*)}	Tätige Personen am 31.12.2009				Umsatz ³⁾ 2009	
			ins- gesamt ²⁾	darunter		je Unter- nehmen	insgesamt	je tätige Person
				sozialver- sicherungs- pflichtig Be- schäftigte	geringfügig entlohnte Be- schäftigte			
		Anzahl						
153	Goslar	113	806	462	226	7	78 809	97 778
	I Bauhauptgewerbe	-	-	-	-	-	-	-
B1 02	Betonstein- und Terrazzohersteller	-	-	-	-	-	-	-
	II Ausbaugewerbe	68	163	66	28	2	9 196	56 417
B1 01	Fliesen-, Platten- und Mosaikleger	42	102	44	16	2	(5 735)	(56 225)
B1 03	Estrichleger	1
B1 12	Parkettleger	6
B1 13	Rolladen- und Jalousiebauer	-	-	-	-	-	-	-
B1 27	Raumausstatter	19	50	19	11	3	2 733	54 660
	III Handwerke für den gewerblichen Bedarf	21	409	237	151	19	/	/
	darunter:							
B1 04	Behälter- und Apparatebauer	-	-	-	-	-	-	-
B1 14	Modellbauer	-	-	-	-	-	-	-
B1 33	Gebäudereiniger	12	376	219	145	31	/	/
B1 39	Buchbinder	-	-	-	-	-	-	-
B1 40	Buchdrucker: Schriftsetzer; Drucker	1
B1 53	Schilder- und Lichtreklamehersteller	4
	V Lebensmittelgewerbe	4
	VII Handwerke für den privaten Bedarf	20
	darunter:							
B1 05	Uhrmacher	2
B1 11	Gold- und Silberschmiede	5	13	3	4	3	540	41 538
B1 19	Damen- und Herrenschneider	1
B1 25	Schuhmacher	3	10	6	-	3	1 187	118 700
B1 26	Sattler und Feintäschner	-	-	-	-	-	-	-
B1 31	Textilreiniger	3	92	67	22	31	/	/
B1 38	Fotografen	5	17	9	2	3	911	53 588
154	Helmstedt	46	391	246	96	9	12 128	31 018
	I Bauhauptgewerbe	3
B1 02	Betonstein- und Terrazzohersteller	3
	II Ausbaugewerbe	28	61	25	7	2	3 295	54 016
B1 01	Fliesen-, Platten- und Mosaikleger	22	50	21	7	2	2 521	50 420
B1 03	Estrichleger	-	-	-	-	-	-	-
B1 12	Parkettleger	2
B1 13	Rolladen- und Jalousiebauer	3	7	3	-	2	595	85 000
B1 27	Raumausstatter	1
	III Handwerke für den gewerblichen Bedarf	7
	darunter:							
B1 04	Behälter- und Apparatebauer	-	-	-	-	-	-	-
B1 14	Modellbauer	-	-	-	-	-	-	-
B1 33	Gebäudereiniger	4
B1 39	Buchbinder	1
B1 40	Buchdrucker: Schriftsetzer; Drucker	1
B1 53	Schilder- und Lichtreklamehersteller	1
	V Lebensmittelgewerbe	-	-	-	-	-	-	-
	VII Handwerke für den privaten Bedarf	8
	darunter:							
B1 05	Uhrmacher	1
B1 11	Gold- und Silberschmiede	1
B1 19	Damen- und Herrenschneider	-	-	-	-	-	-	-
B1 25	Schuhmacher	1
B1 26	Sattler und Feintäschner	-	-	-	-	-	-	-
B1 31	Textilreiniger	3
B1 38	Fotografen	2

Handwerkszählung 2009

3.6 Zulassungsfreie Handwerksunternehmen, tätige Personen und Umsatz^{*)} nach Kreisen, Gewerbegruppen und ausgewählten Gewerbebezügen

Nr. der Klassifi- kation ¹⁾	Kreis ----- Gewerbegruppe ----- Gewerbe- zweig	Zulassungs- freie Handwerks- unter- nehmen ^{*)}	Tätige Personen am 31.12.2009				Umsatz ³⁾ 2009	
			ins- gesamt ²⁾	darunter		je Unter- nehmen	insgesamt	je tätige Person
				sozialver- sicherungs- pflichtig Be- schäftigte	geringfügig entlohnte Be- schäftigte			
		Anzahl						
155	Northeim	112	994	470	409	9	26 783	26 945
	I Bauhauptgewerbe	-	-	-	-	-	-	-
B1 02	Betonstein- und Terrazzohersteller	-	-	-	-	-	-	-
	II Ausbaugewerbe	60	196	97	37	3	12 172	62 102
B1 01	Fliesen-, Platten- und Mosaikleger	33	89	37	18	3	6 061	68 101
B1 03	Estrichleger	3
B1 12	Parkettleger	2
B1 13	Rolladen- und Jalousiebauer	3	14	10	1	5	1 243	88 786
B1 27	Raumausstatter	19	84	48	17	4	4 520	53 810
	III Handwerke für den gewerblichen Bedarf	19	703	324	360	37	10 433	14 841
	darunter:							
B1 04	Behälter- und Apparatebauer	-	-	-	-	-	-	-
B1 14	Modellbauer	1
B1 33	Gebäudereiniger	10	554	257	287	55	6 062	10 942
B1 39	Buchbinder	2
B1 40	Buchdrucker: Schriftsetzer; Drucker	3
B1 53	Schilder- und Lichtreklamehersteller	1
	V Lebensmittelgewerbe	1
	VII Handwerke für den privaten Bedarf	32
	darunter:							
B1 05	Uhrmacher	5	26	21	-	5	1 730	66 538
B1 11	Gold- und Silberschmiede	3
B1 19	Damen- und Herrenschneider	2
B1 25	Schuhmacher	-	-	-	-	-	-	-
B1 26	Sattler und Feintäschner	3	3	-	-	1	.	.
B1 31	Textilreiniger	4	16	9	3	4	274	17 125
B1 38	Fotografen	7	16	8	1	2	677	42 313
156	Osterode am Harz	54	258	150	52	5	11 920	46 202
	I Bauhauptgewerbe	-	-	-	-	-	-	-
B1 02	Betonstein- und Terrazzohersteller	-	-	-	-	-	-	-
	II Ausbaugewerbe	28	81	35	17	3	4 550	56 173
B1 01	Fliesen-, Platten- und Mosaikleger	14	39	17	8	3	2 717	69 667
B1 03	Estrichleger	-	-	-	-	-	-	-
B1 12	Parkettleger	2
B1 13	Rolladen- und Jalousiebauer	3
B1 27	Raumausstatter	9	29	11	8	3	1 160	40 000
	III Handwerke für den gewerblichen Bedarf	12	109	82	14	9	4 239	38 890
	darunter:							
B1 04	Behälter- und Apparatebauer	-	-	-	-	-	-	-
B1 14	Modellbauer	3
B1 33	Gebäudereiniger	6	72	55	11	12	2 266	31 472
B1 39	Buchbinder	-	-	-	-	-	-	-
B1 40	Buchdrucker: Schriftsetzer; Drucker	-	-	-	-	-	-	-
B1 53	Schilder- und Lichtreklamehersteller	1
	V Lebensmittelgewerbe	1
	VII Handwerke für den privaten Bedarf	13
	darunter:							
B1 05	Uhrmacher	5
B1 11	Gold- und Silberschmiede	-	-	-	-	-	-	-
B1 19	Damen- und Herrenschneider	-	-	-	-	-	-	-
B1 25	Schuhmacher	1
B1 26	Sattler und Feintäschner	-	-	-	-	-	-	-
B1 31	Textilreiniger	2
B1 38	Fotografen	3	8	5	-	3	341	42 625

Handwerkszählung 2009

3.6 Zulassungsfreie Handwerksunternehmen, tätige Personen und Umsatz^{*)} nach Kreisen, Gewerbegruppen und ausgewählten Gewerbebezügen

Nr. der Klassifi- kation ¹⁾	Kreis ----- Gewerbegruppe ----- Gewerbe­zweig	Zulassungs- freie Handwerks- unter- nehmen ^{*)}	Tätige Personen am 31.12.2009				Umsatz ³⁾ 2009	
			ins- gesamt ²⁾	darunter		je Unter- nehmen	insgesamt	je tätige Person
				sozialver- sicherungs- pflichtig Be- schäftigte	geringfügig entlohnte Be- schäftigte			
157	Peine	98	823	457	268	8	25 045	30 431
	I Bauhauptgewerbe	1
B1 02	Betonstein- und Terrazzohersteller	1
	II Ausbaugewerbe	60	164	73	31	3	8 785	53 567
B1 01	Fliesen-, Platten- und Mosaikleger	35	90	41	14	3	4 928	54 756
B1 03	Estrichleger	3	11	6	2	4	670	60 909
B1 12	Parkettleger	6	10	4	-	2	477	47 700
B1 13	Rolladen- und Jalousiebauer	2
B1 27	Raumausstatter	14
	III Handwerke für den gewerblichen Bedarf	20	596	352	224	30	13 704	22 993
	darunter:							
B1 04	Behälter- und Apparatebauer	-	-	-	-	-	-	-
B1 14	Modellbauer	4
B1 33	Gebäudereiniger	14	8 627	.
B1 39	Buchbinder	1
B1 40	Buchdrucker: Schriftsetzer; Drucker	-	-	-	-	-	-	-
B1 53	Schilder- und Lichtreklamehersteller	-	-	-	-	-	-	-
	V Lebensmittelgewerbe	-	-	-	-	-	-	-
	VII Handwerke für den privaten Bedarf	17
	darunter:							
B1 05	Uhrmacher	2
B1 11	Gold- und Silberschmiede	2
B1 19	Damen- und Herrenschneider	2
B1 25	Schuhmacher	2
B1 26	Sattler und Feintäschner	2
B1 31	Textilreiniger	3	960	.
B1 38	Fotografen	3	4	1	-	1	187	46 750
158	Wolfenbüttel	77	652	424	149	8	31 722	48 653
	I Bauhauptgewerbe	-	-	-	-	-	-	-
B1 02	Betonstein- und Terrazzohersteller	-	-	-	-	-	-	-
	II Ausbaugewerbe	50	255	175	30	5	(22 260)	(87 294)
B1 01	Fliesen-, Platten- und Mosaikleger	28	182	136	18	7	/	/
B1 03	Estrichleger	2
B1 12	Parkettleger	8	19	11	-	2	1 097	57 737
B1 13	Rolladen- und Jalousiebauer	2
B1 27	Raumausstatter	10	20	5	5	2	764	38 200
	III Handwerke für den gewerblichen Bedarf	15
	darunter:							
B1 04	Behälter- und Apparatebauer	-	-	-	-	-	-	-
B1 14	Modellbauer	1
B1 33	Gebäudereiniger	10	323	205	108	32	4 245	13 142
B1 39	Buchbinder	-	-	-	-	-	-	-
B1 40	Buchdrucker: Schriftsetzer; Drucker	1
B1 53	Schilder- und Lichtreklamehersteller	3
	V Lebensmittelgewerbe	1
	VII Handwerke für den privaten Bedarf	11	2 836	.
	darunter:							
B1 05	Uhrmacher	1
B1 11	Gold- und Silberschmiede	2
B1 19	Damen- und Herrenschneider	2
B1 25	Schuhmacher	1
B1 26	Sattler und Feintäschner	-	-	-	-	-	-	-
B1 31	Textilreiniger	-	-	-	-	-	-	-
B1 38	Fotografen	3	4	1	-	1	.	.

Handwerkszählung 2009

3.6 Zulassungsfreie Handwerksunternehmen, tätige Personen und Umsatz^{*)} nach Kreisen, Gewerbegruppen und ausgewählten Gewerbebezügen

Nr. der Klassifi- kation ¹⁾	Kreis ----- Gewerbegruppe ----- Gewerbezug	Zulassungs- freie Handwerks- unter- nehmen ^{*)}	Tätige Personen am 31.12.2009				Umsatz ³⁾ 2009	
			ins- gesamt ²⁾	darunter		je Unter- nehmen	insgesamt	je tätige Person
				sozialver- sicherungs- pflichtig Be- schäftigte	geringfügig entlohnte Be- schäftigte			
		Anzahl						
241	Region Hannover	1 088	17 222	11 227	4 865	16	474 812	27 570
	I Bauhauptgewerbe	5
B1 02	Betonstein- und Terrazzohersteller	5
	II Ausbaugewerbe	509	1 649	921	202	3	108 136	65 577
B1 01	Fliesen-, Platten- und Mosaikleger	319	831	429	71	3	52 668	63 379
B1 03	Estrichleger	15	90	64	11	6	6 166	68 511
B1 12	Parkettleger	38	177	113	26	5	15 460	87 345
B1 13	Rolladen- und Jalousiebauer	24	135	92	17	6	10 505	77 815
B1 27	Raumausstatter	113	416	223	77	4	23 337	56 099
	III Handwerke für den gewerblichen Bedarf darunter:	354	14 434	9 567	4 499	41	290 714	20 141
B1 04	Behälter- und Apparatebauer	-	-	-	-	-	-	-
B1 14	Modellbauer	3
B1 33	Gebäudereiniger	278	13 813	9 100	4 428	50	239 841	17 363
B1 39	Buchbinder	13	123	82	27	9	5 944	48 325
B1 40	Buchdrucker: Schriftsetzer; Drucker	4	18	11	2	5	.	.
B1 53	Schilder- und Lichtreklamehersteller	38	346	272	33	9	/	/
	V Lebensmittelgewerbe	2
	VII Handwerke für den privaten Bedarf darunter:	218	1 056	687	141	5	69 061	65 399
B1 05	Uhrmacher	21	95	50	22	5	13 317	140 179
B1 11	Gold- und Silberschmiede	40	196	130	25	5	14 118	72 031
B1 19	Damen- und Herrenschneider	16	55	27	12	3	976	17 745
B1 25	Schuhmacher	21	60	33	5	3	3 578	59 633
B1 26	Sattler und Feintäschner	15	154	118	20	10	12 691	82 409
B1 31	Textilreiniger	12	167	136	19	14	4 863	29 120
B1 38	Fotografen	52	219	147	16	4	12 640	57 717
251	Diepholz	163	1 768	989	613	11	98 629	55 786
	I Bauhauptgewerbe	-	-	-	-	-	-	-
B1 02	Betonstein- und Terrazzohersteller	-	-	-	-	-	-	-
	II Ausbaugewerbe	81	247	143	23	3	20 677	83 713
B1 01	Fliesen-, Platten- und Mosaikleger	38	118	75	5	3	11 517	97 602
B1 03	Estrichleger	5	/	.
B1 12	Parkettleger	4	295	.
B1 13	Rolladen- und Jalousiebauer	4	1 103	.
B1 27	Raumausstatter	30	89	44	15	3	5 445	61 180
	III Handwerke für den gewerblichen Bedarf darunter:	45	1 348	757	544	30	38 933	28 882
B1 04	Behälter- und Apparatebauer	1
B1 14	Modellbauer	2
B1 33	Gebäudereiniger	35	1 130	563	531	32	13 970	12 363
B1 39	Buchbinder	1
B1 40	Buchdrucker: Schriftsetzer; Drucker	1
B1 53	Schilder- und Lichtreklamehersteller	3	30	22	4	10	2 297	76 567
	V Lebensmittelgewerbe	6	35	23	6	6	33 276	950 743
	VII Handwerke für den privaten Bedarf darunter:	31	138	66	40	4	5 743	41 616
B1 05	Uhrmacher	6	22	8	7	4	1 051	47 773
B1 11	Gold- und Silberschmiede	5	14	4	5	3	783	55 929
B1 19	Damen- und Herrenschneider	1
B1 25	Schuhmacher	2
B1 26	Sattler und Feintäschner	2
B1 31	Textilreiniger	3	812	.
B1 38	Fotografen	11	54	31	12	5	2 167	40 130

Handwerkszählung 2009

3.6 Zulassungsfreie Handwerksunternehmen, tätige Personen und Umsatz^{*)} nach Kreisen, Gewerbegruppen und ausgewählten Gewerbebezügen

Nr. der Klassifi- kation ¹⁾	Kreis ----- Gewerbegruppe ----- Gewerbe­zweig	Zulassungs- freie Handwerks- unter- nehmen *)	Tätige Personen am 31.12.2009				Umsatz ³⁾ 2009	
			ins- gesamt ²⁾	darunter		je Unter- nehmen	insgesamt	je tätige Person
				sozialver- sicherungs- pflichtig Be- schäftigte	geringfügig entlohnte Be- schäftigte			
		Anzahl						
252	Hameln-Pyrmont	126	809	361	317	6	27 593	34 108
	I Bauhauptgewerbe	-	-	-	-	-	-	-
B1 02	Betonstein- und Terrazzohersteller	-	-	-	-	-	-	-
	II Ausbaugewerbe	76	244	120	45	3	14 694	60 221
B1 01	Fliesen-, Platten- und Mosaikleger	39	107	57	10	3	6 445	60 234
B1 03	Estrichleger	8	24	14	2	3	2 723	113 458
B1 12	Parkettleger	7	23	10	5	3	881	38 304
B1 13	Rolladen- und Jalousiebauer	3	11	5	3	4	886	80 545
B1 27	Raumausstatter	19	79	34	25	4	3 759	47 582
	III Handwerke für den gewerblichen Bedarf	21	451	181	249	21	7 904	17 525
	darunter:							
B1 04	Behälter- und Apparatebauer	1
B1 14	Modellbauer	-	-	-	-	-	-	-
B1 33	Gebäudereiniger	16
B1 39	Buchbinder	1
B1 40	Buchdrucker: Schriftsetzer; Drucker	1
B1 53	Schilder- und Lichtreklamehersteller	2
	V Lebensmittelgewerbe	1
	VII Handwerke für den privaten Bedarf	28
	darunter:							
B1 05	Uhrmacher	3	9	4	2	3	410	45 556
B1 11	Gold- und Silberschmiede	9	32	15	8	4	1 914	59 813
B1 19	Damen- und Herrenschneider	2
B1 25	Schuhmacher	2
B1 26	Sattler und Feintäschner	-	-	-	-	-	-	-
B1 31	Textilreiniger	3	40	32	5	13	.	.
B1 38	Fotografen	6	15	7	2	3	676	45 067
254	Hildesheim	229	1 854	1 231	385	8	110 321	59 504
	I Bauhauptgewerbe	2
B1 02	Betonstein- und Terrazzohersteller	2
	II Ausbaugewerbe	120	401	222	54	3	27 137	67 673
B1 01	Fliesen-, Platten- und Mosaikleger	68	208	118	19	3	12 894	61 990
B1 03	Estrichleger	6	19	10	2	3	1 624	85 474
B1 12	Parkettleger	6	32	17	9	5	2 211	69 094
B1 13	Rolladen- und Jalousiebauer	8	47	34	5	6	5 829	124 021
B1 27	Raumausstatter	32	95	43	19	3	4 579	48 200
	III Handwerke für den gewerblichen Bedarf	45	1 176	845	286	26	70 840	60 238
	darunter:							
B1 04	Behälter- und Apparatebauer	1
B1 14	Modellbauer	8	238	225	5	30	.	.
B1 33	Gebäudereiniger	17	690	410	263	41	10 166	14 733
B1 39	Buchbinder	2
B1 40	Buchdrucker: Schriftsetzer; Drucker	3	73	59	11	24	.	.
B1 53	Schilder- und Lichtreklamehersteller	8	126	117	1	16	.	.
	V Lebensmittelgewerbe	1
	VII Handwerke für den privaten Bedarf	61	267	159	43	4	11 682	43 753
	darunter:							
B1 05	Uhrmacher	5	17	8	4	3	(854)	(50 235)
B1 11	Gold- und Silberschmiede	12	40	19	7	3	1 812	45 300
B1 19	Damen- und Herrenschneider	2
B1 25	Schuhmacher	9	13	4	-	1	.	.
B1 26	Sattler und Feintäschner	4	23	13	4	6	1 164	50 609
B1 31	Textilreiniger	6	103	78	19	17	4 321	41 951
B1 38	Fotografen	13	40	24	3	3	1 939	48 475

Handwerkszählung 2009

3.6 Zulassungsfreie Handwerksunternehmen, tätige Personen und Umsatz^{*)} nach Kreisen, Gewerbegruppen und ausgewählten Gewerbebezügen

Nr. der Klassifi- kation ¹⁾	Kreis ----- Gewerbegruppe ----- Gewerbezug	Zulassungs- freie Handwerks- unter- nehmen ^{*)}	Tätige Personen am 31.12.2009				Umsatz ³⁾ 2009	
			ins- gesamt ²⁾	darunter		je Unter- nehmen	insgesamt	je tätige Person
				sozialver- sicherungs- pflichtig Be- schäftigte	geringfügig entlohnte Be- schäftigte			
		Anzahl						
255	Holzminde	51	423	180	192	8	11 048	26 118
	I Bauhauptgewerbe	-	-	-	-	-	-	-
B1 02	Betonstein- und Terrazzohersteller	-	-	-	-	-	-	-
	II Ausbaugewerbe	28	153	44	81	5	3 141	20 529
B1 01	Fliesen-, Platten- und Mosaikleger	12	32	14	6	3	1 112	34 750
B1 03	Estrichleger	1
B1 12	Parkettleger	4	1 003	.
B1 13	Rolladen- und Jalousiebauer	2
B1 27	Raumausstatter	9	744	.
	III Handwerke für den gewerblichen Bedarf	12	211	101	98	18	5 046	23 915
	darunter:							
B1 04	Behälter- und Apparatebauer	-	-	-	-	-	-	-
B1 14	Modellbauer	-	-	-	-	-	-	-
B1 33	Gebäudereiniger	7	190	92	91	27	4 180	22 000
B1 39	Buchbinder	-	-	-	-	-	-	-
B1 40	Buchdrucker: Schriftsetzer; Drucker	-	-	-	-	-	-	-
B1 53	Schilder- und Lichtreklamehersteller	4
	V Lebensmittelgewerbe	1
	VII Handwerke für den privaten Bedarf	10
	darunter:							
B1 05	Uhrmacher	2
B1 11	Gold- und Silberschmiede	1
B1 19	Damen- und Herrenschneider	1
B1 25	Schuhmacher	-	-	-	-	-	-	-
B1 26	Sattler und Feintäschner	-	-	-	-	-	-	-
B1 31	Textilreiniger	1
B1 38	Fotografen	5	28	14	9	6	1 146	40 929
256	Nienburg (Weser)	84	1 024	570	366	12	36 989	36 122
	I Bauhauptgewerbe	1
B1 02	Betonstein- und Terrazzohersteller	1
	II Ausbaugewerbe	43	265	186	35	6	18 292	69 026
B1 01	Fliesen-, Platten- und Mosaikleger	22	51	23	5	2	4 279	83 902
B1 03	Estrichleger	1
B1 12	Parkettleger	2
B1 13	Rolladen- und Jalousiebauer	2
B1 27	Raumausstatter	16	135	108	11	8	.	.
	III Handwerke für den gewerblichen Bedarf	15	665	337	312	44	14 121	21 235
	darunter:							
B1 04	Behälter- und Apparatebauer	-	-	-	-	-	-	-
B1 14	Modellbauer	-	-	-	-	-	-	-
B1 33	Gebäudereiniger	13
B1 39	Buchbinder	-	-	-	-	-	-	-
B1 40	Buchdrucker: Schriftsetzer; Drucker	-	-	-	-	-	-	-
B1 53	Schilder- und Lichtreklamehersteller	1
	V Lebensmittelgewerbe	1
	VII Handwerke für den privaten Bedarf	24
	darunter:							
B1 05	Uhrmacher	8	19	8	3	2	1 435	75 526
B1 11	Gold- und Silberschmiede	2
B1 19	Damen- und Herrenschneider	-	-	-	-	-	-	-
B1 25	Schuhmacher	3	3	-	-	1	.	.
B1 26	Sattler und Feintäschner	1
B1 31	Textilreiniger	2
B1 38	Fotografen	6	19	13	-	3	1 074	56 526

Handwerkszählung 2009

3.6 Zulassungsfreie Handwerksunternehmen, tätige Personen und Umsatz^{*)} nach Kreisen, Gewerbegruppen und ausgewählten Gewerbebezügen

Nr. der Klassifi- kation ¹⁾	Kreis ----- Gewerbegruppe ----- Gewerbezug	Zulassungs- freie Handwerks- unter- nehmen ^{*)}	Tätige Personen am 31.12.2009				Umsatz ³⁾ 2009	
			ins- gesamt ²⁾	darunter		je Unter- nehmen	insgesamt	je tätige Person
				sozialver- sicherungs- pflichtig Be- schäftigte	geringfügig entlohnte Be- schäftigte			
257	Schaumburg	134	955	468	344	7	36 928	38 668
	I Bauhauptgewerbe	1
B1 02	Betonstein- und Terrazzohersteller	1
	II Ausbaugewerbe	86	189	83	13	2	13 638	72 159
B1 01	Fliesen-, Platten- und Mosaikleger	57	126	58	6	2	(9 638)	(76 492)
B1 03	Estrichleger	5	15	9	1	3	.	.
B1 12	Parkettleger	5	6	1	-	1	.	.
B1 13	Rolladen- und Jalousiebauer	4	13	8	-	3	.	.
B1 27	Raumausstatter	15	29	7	6	2	.	.
	III Handwerke für den gewerblichen Bedarf	23	594	282	287	26	10 498	17 673
	darunter:							
B1 04	Behälter- und Apparatebauer	1
B1 14	Modellbauer	-	-	-	-	-	-	-
B1 33	Gebäudereiniger	19	563	262	282	30	8 359	14 847
B1 39	Buchbinder	1
B1 40	Buchdrucker: Schriftsetzer; Drucker	-	-	-	-	-	-	-
B1 53	Schilder- und Lichtreklamehersteller	1
	V Lebensmittelgewerbe	-	-	-	-	-	-	-
	VII Handwerke für den privaten Bedarf	24
	darunter:							
B1 05	Uhrmacher	3	20	7	10	7	795	39 750
B1 11	Gold- und Silberschmiede	3
B1 19	Damen- und Herrenschneider	1
B1 25	Schuhmacher	3
B1 26	Sattler und Feintäschner	1
B1 31	Textilreiniger	2
B1 38	Fotografen	6	12	4	2	2	418	34 833
351	Celle	154	1 171	610	404	8	41 353	35 314
	I Bauhauptgewerbe	1
B1 02	Betonstein- und Terrazzohersteller	1
	II Ausbaugewerbe	89	232	110	32	3	14 781	63 711
B1 01	Fliesen-, Platten- und Mosaikleger	59	151	71	20	3	9 754	64 596
B1 03	Estrichleger	4	15	5	6	4	690	46 000
B1 12	Parkettleger	7	32	20	5	5	2 150	67 188
B1 13	Rolladen- und Jalousiebauer	3	11	8	-	4	944	85 818
B1 27	Raumausstatter	16	23	6	1	1	1 243	54 043
	III Handwerke für den gewerblichen Bedarf	23	755	411	321	33	14 654	19 409
	darunter:							
B1 04	Behälter- und Apparatebauer	1
B1 14	Modellbauer	-	-	-	-	-	-	-
B1 33	Gebäudereiniger	18	734	397	319	41	12 787	17 421
B1 39	Buchbinder	1
B1 40	Buchdrucker: Schriftsetzer; Drucker	1
B1 53	Schilder- und Lichtreklamehersteller	-	-	-	-	-	-	-
	V Lebensmittelgewerbe	2
	VII Handwerke für den privaten Bedarf	39	150	79	31	4	8 807	58 713
	darunter:							
B1 05	Uhrmacher	6	26	14	6	4	1 460	56 154
B1 11	Gold- und Silberschmiede	8	17	6	3	2	1 387	81 588
B1 19	Damen- und Herrenschneider	2
B1 25	Schuhmacher	1
B1 26	Sattler und Feintäschner	6	33	23	4	6	3 240	98 182
B1 31	Textilreiniger	1
B1 38	Fotografen	5	15	7	2	3	807	53 800

Handwerkszählung 2009

3.6 Zulassungsfreie Handwerksunternehmen, tätige Personen und Umsatz^{*)} nach Kreisen, Gewerbegruppen und ausgewählten Gewerbebezügen

Nr. der Klassifi- kation ¹⁾	Kreis ----- Gewerbegruppe ----- Gewerbe- zweig	Zulassungs- freie Handwerks- unter- nehmen ^{*)}	Tätige Personen am 31.12.2009				Umsatz ³⁾ 2009	
			ins- gesamt ²⁾	darunter		je Unter- nehmen	insgesamt	je tätige Person
				sozialver- sicherungs- pflichtig Be- schäftigte	geringfügig entlohnte Be- schäftigte			
352	Cuxhaven	112	578	299	158	5	37 254	64 453
	I Bauhauptgewerbe	1
B1 02	Betonstein- und Terrazzohersteller	1
	II Ausbaugewerbe	71	294	159	57	4	21 715	73 861
B1 01	Fliesen-, Platten- und Mosaikleger	47	207	118	39	4	17 172	82 957
B1 03	Estrichleger	4	15	8	2	4	937	62 467
B1 12	Parkettleger	5
B1 13	Rolladen- und Jalousiebauer	1
B1 27	Raumausstatter	14	55	24	15	4	2 244	40 800
	III Handwerke für den gewerblichen Bedarf darunter:	20	137	51	66	7	.	.
B1 04	Behälter- und Apparatebauer	2
B1 14	Modellbauer	-	-	-	-	-	-	-
B1 33	Gebäudereiniger	15	122	45	62	8	2 282	18 705
B1 39	Buchbinder	1
B1 40	Buchdrucker: Schriftsetzer; Drucker	-	-	-	-	-	-	-
B1 53	Schilder- und Lichtreklamehersteller	2
	V Lebensmittelgewerbe	1
	VII Handwerke für den privaten Bedarf darunter:	19	11 529	.
B1 05	Uhrmacher	2
B1 11	Gold- und Silberschmiede	-	-	-	-	-	-	-
B1 19	Damen- und Herrenschneider	-	-	-	-	-	-	-
B1 25	Schuhmacher	4	2 949	.
B1 26	Sattler und Feintäschner	-	-	-	-	-	-	-
B1 31	Textilreiniger	1
B1 38	Fotografen	7	21	11	3	3	622	29 619
353	Harburg	205	952	450	289	5	41 159	43 234
	I Bauhauptgewerbe	4
B1 02	Betonstein- und Terrazzohersteller	4
	II Ausbaugewerbe	124	273	115	30	2	21 037	77 059
B1 01	Fliesen-, Platten- und Mosaikleger	67	123	44	9	2	7 155	58 171
B1 03	Estrichleger	4	23	19	-	6	.	.
B1 12	Parkettleger	10	21	6	4	2	2 894	137 810
B1 13	Rolladen- und Jalousiebauer	8	34	19	7	4	.	.
B1 27	Raumausstatter	35	72	27	10	2	4 144	57 556
	III Handwerke für den gewerblichen Bedarf darunter:	35	556	291	229	16	14 099	25 358
B1 04	Behälter- und Apparatebauer	1
B1 14	Modellbauer	1
B1 33	Gebäudereiniger	27	486	238	221	18	8 218	16 909
B1 39	Buchbinder	-	-	-	-	-	-	-
B1 40	Buchdrucker: Schriftsetzer; Drucker	1
B1 53	Schilder- und Lichtreklamehersteller	3	19	11	4	6	.	.
	V Lebensmittelgewerbe	1
	VII Handwerke für den privaten Bedarf darunter:	41	109	40	27	3	4 871	44 688
B1 05	Uhrmacher	5	19	10	4	4	1 234	64 947
B1 11	Gold- und Silberschmiede	5	6	1	-	1	289	48 167
B1 19	Damen- und Herrenschneider	1
B1 25	Schuhmacher	7	10	1	2	1	455	45 500
B1 26	Sattler und Feintäschner	2
B1 31	Textilreiniger	2
B1 38	Fotografen	10	36	19	7	4	1 183	32 861

Handwerkszählung 2009

3.6 Zulassungsfreie Handwerksunternehmen, tätige Personen und Umsatz^{*)} nach Kreisen, Gewerbegruppen und ausgewählten Gewerbebezügen

Nr. der Klassifi- kation ¹⁾	Kreis ----- Gewerbegruppe ----- Gewerbe- zweig	Zulassungs- freie Handwerks- unter- nehmen *)	Tätige Personen am 31.12.2009				Umsatz ³⁾ 2009	
			ins- gesamt ²⁾	darunter		je Unter- nehmen	insgesamt	je tätige Person
				sozialver- sicherungs- pflichtig Be- schäftigte	geringfügig entlohnte Be- schäftigte			
		Anzahl						1 000 Euro
354	Lüchow-Dannenberg	29	210	166	14	7	17 324	82 495
	I Bauhauptgewerbe	-	-	-	-	-	-	-
B1 02	Betonstein- und Terrazzohersteller	-	-	-	-	-	-	-
	II Ausbaugewerbe	18	174	152	4	10	.	.
B1 01	Fliesen-, Platten- und Mosaikleger	8	463	.
B1 03	Estrichleger	-	-	-	-	-	-	-
B1 12	Parkettleger	2
B1 13	Rolladen- und Jalousiebauer	-	-	-	-	-	-	-
B1 27	Raumausstatter	8	153	143	2	19	.	.
	III Handwerke für den gewerblichen Bedarf	2
	darunter:							
B1 04	Behälter- und Apparatebauer	-	-	-	-	-	-	-
B1 14	Modellbauer	-	-	-	-	-	-	-
B1 33	Gebäudereiniger	-	-	-	-	-	-	-
B1 39	Buchbinder	-	-	-	-	-	-	-
B1 40	Buchdrucker: Schriftsetzer; Drucker	1
B1 53	Schilder- und Lichtreklamehersteller	-	-	-	-	-	-	-
	V Lebensmittelgewerbe	1
	VII Handwerke für den privaten Bedarf	8	27	10	9	3	863	31 963
	darunter:							
B1 05	Uhrmacher	1
B1 11	Gold- und Silberschmiede	2
B1 19	Damen- und Herrenschneider	1
B1 25	Schuhmacher	-	-	-	-	-	-	-
B1 26	Sattler und Feintäschner	-	-	-	-	-	-	-
B1 31	Textilreiniger	1
B1 38	Fotografen	1
355	Lüneburg	153	1 808	1 073	571	12	83 419	46 139
	I Bauhauptgewerbe	2
B1 02	Betonstein- und Terrazzohersteller	2
	II Ausbaugewerbe	78	198	102	13	3	12 728	64 283
B1 01	Fliesen-, Platten- und Mosaikleger	43	129	73	10	3	8 794	68 171
B1 03	Estrichleger	2
B1 12	Parkettleger	5	568	.
B1 13	Rolladen- und Jalousiebauer	5	17	11	1	3	/	/
B1 27	Raumausstatter	23	41	15	1	2	.	.
	III Handwerke für den gewerblichen Bedarf	35	1 306	741	529	37	36 615	28 036
	darunter:							
B1 04	Behälter- und Apparatebauer	3
B1 14	Modellbauer	-	-	-	-	-	-	-
B1 33	Gebäudereiniger	22	1 075	548	505	49	17 377	16 165
B1 39	Buchbinder	-	-	-	-	-	-	-
B1 40	Buchdrucker: Schriftsetzer; Drucker	3	105	81	21	35	10 278	97 886
B1 53	Schilder- und Lichtreklamehersteller	5
	V Lebensmittelgewerbe	2
	VII Handwerke für den privaten Bedarf	36	254	193	20	7	20 374	80 213
	darunter:							
B1 05	Uhrmacher	5	27	18	4	5	1 807	66 926
B1 11	Gold- und Silberschmiede	7	29	15	4	4	2 156	74 345
B1 19	Damen- und Herrenschneider	4	17	11	2	4	443	26 059
B1 25	Schuhmacher	3	6	1	-	2	305	50 833
B1 26	Sattler und Feintäschner	3	3	-	-	1	187	62 333
B1 31	Textilreiniger	2
B1 38	Fotografen	9

Handwerkszählung 2009

3.6 Zulassungsfreie Handwerksunternehmen, tätige Personen und Umsatz^{*)} nach Kreisen, Gewerbegruppen und ausgewählten Gewerbebezügen

Nr. der Klassifi- kation ¹⁾	Kreis ----- Gewerbegruppe ----- Gewerbezug	Zulassungs- freie Handwerks- unter- nehmen ^{*)}	Tätige Personen am 31.12.2009				Umsatz ³⁾ 2009	
			ins- gesamt ²⁾	darunter		je Unter- nehmen	insgesamt	je tätige Person
				sozialver- sicherungs- pflichtig Be- schäftigte	geringfügig entlohnte Be- schäftigte			
		Anzahl						
356	Osterholz	75	446	198	171	6	17 539	39 325
	I Bauhauptgewerbe	1
B1 02	Betonstein- und Terrazzohersteller	1
	II Ausbaugewerbe	38	130	77	14	3	.	.
B1 01	Fliesen-, Platten- und Mosaikleger	25	66	33	8	3	3 820	57 879
B1 03	Estrichleger	1
B1 12	Parkettleger	4	411	.
B1 13	Rolladen- und Jalousiebauer	3	42	32	6	14	.	.
B1 27	Raumausstatter	5	12	7	-	2	987	82 250
	III Handwerke für den gewerblichen Bedarf	12	229	84	132	19	3 979	17 376
	darunter:							
B1 04	Behälter- und Apparatebauer	-	-	-	-	-	-	-
B1 14	Modellbauer	-	-	-	-	-	-	-
B1 33	Gebäudereiniger	10
B1 39	Buchbinder	-	-	-	-	-	-	-
B1 40	Buchdrucker: Schriftsetzer; Drucker	-	-	-	-	-	-	-
B1 53	Schilder- und Lichtreklamehersteller	2
	V Lebensmittelgewerbe	-	-	-	-	-	-	-
	VII Handwerke für den privaten Bedarf	24
	darunter:							
B1 05	Uhrmacher	7	23	7	9	3	991	43 087
B1 11	Gold- und Silberschmiede	4	8	2	2	2	318	39 750
B1 19	Damen- und Herrenschneider	1
B1 25	Schuhmacher	2
B1 26	Sattler und Feintäschner	1
B1 31	Textilreiniger	3
B1 38	Fotografen	3	11	6	2	4	752	68 364
357	Rotenburg (Wümme)	117	696	473	99	6	166 615	239 389
	I Bauhauptgewerbe	1
B1 02	Betonstein- und Terrazzohersteller	1
	II Ausbaugewerbe	70	295	198	22	4	24 556	83 241
B1 01	Fliesen-, Platten- und Mosaikleger	33	165	116	12	5	13 653	82 745
B1 03	Estrichleger	8	48	37	3	6	6 241	130 021
B1 12	Parkettleger	6	26	17	3	4	1 252	48 154
B1 13	Rolladen- und Jalousiebauer	3	12	6	2	4	1 058	88 167
B1 27	Raumausstatter	20	44	22	2	2	2 352	53 455
	III Handwerke für den gewerblichen Bedarf	20
	darunter:							
B1 04	Behälter- und Apparatebauer	-	-	-	-	-	-	-
B1 14	Modellbauer	-	-	-	-	-	-	-
B1 33	Gebäudereiniger	11
B1 39	Buchbinder	-	-	-	-	-	-	-
B1 40	Buchdrucker: Schriftsetzer; Drucker	-	-	-	-	-	-	-
B1 53	Schilder- und Lichtreklamehersteller	9	56	35	11	6	/	/
	V Lebensmittelgewerbe	1
	VII Handwerke für den privaten Bedarf	25	102	55	22	4	.	.
	darunter:							
B1 05	Uhrmacher	1
B1 11	Gold- und Silberschmiede	2
B1 19	Damen- und Herrenschneider	4	22	15	3	6	/	/
B1 25	Schuhmacher	1
B1 26	Sattler und Feintäschner	1
B1 31	Textilreiniger	1
B1 38	Fotografen	10	27	10	7	3	1 286	47 630

Handwerkszählung 2009

3.6 Zulassungsfreie Handwerksunternehmen, tätige Personen und Umsatz^{*)} nach Kreisen, Gewerbegruppen und ausgewählten Gewerbebezügen

Nr. der Klassifi- kation ¹⁾	Kreis ----- Gewerbegruppe ----- Gewerbezug	Zulassungs- freie Handwerks- unter- nehmen ^{*)}	Tätige Personen am 31.12.2009				Umsatz ³⁾ 2009	
			ins- gesamt ²⁾	darunter		je Unter- nehmen	insgesamt	je tätige Person
				sozialver- sicherungs- pflichtig Be- schäftigte	geringfügig entlohnte Be- schäftigte			
		Anzahl						
358	Heidekreis	106	3 855	2 349	1 398	36	102 481	26 584
	I Bauhauptgewerbe	-	-	-	-	-	-	-
B1 02	Betonstein- und Terrazzohersteller	-	-	-	-	-	-	-
	II Ausbaugewerbe	67	252	136	47	4	18 602	73 817
B1 01	Fliesen-, Platten- und Mosaikleger	34	90	48	7	3	6 473	71 922
B1 03	Estrichleger	5	49	32	12	10	3 485	71 122
B1 12	Parkettleger	4	5	-	-	1	.	.
B1 13	Rolladen- und Jalousiebauer	3	21	16	2	7	.	.
B1 27	Raumausstatter	21	87	40	26	4	6 325	72 701
	III Handwerke für den gewerblichen Bedarf	15	3 517	2 165	1 337	234	80 593	22 915
	darunter:							
B1 04	Behälter- und Apparatebauer	-	-	-	-	-	-	-
B1 14	Modellbauer	-	-	-	-	-	-	-
B1 33	Gebäudereiniger	13
B1 39	Buchbinder	-	-	-	-	-	-	-
B1 40	Buchdrucker: Schriftsetzer; Drucker	-	-	-	-	-	-	-
B1 53	Schilder- und Lichtreklamehersteller	-	-	-	-	-	-	-
	V Lebensmittelgewerbe	-	-	-	-	-	-	-
	VII Handwerke für den privaten Bedarf	24	86	48	14	4	3 286	38 209
	darunter:							
B1 05	Uhrmacher	3	9	5	1	3	812	90 222
B1 11	Gold- und Silberschmiede	1
B1 19	Damen- und Herrenschneider	1
B1 25	Schuhmacher	1
B1 26	Sattler und Feintäschner	3	3	-	-	1	.	.
B1 31	Textilreiniger	2
B1 38	Fotografen	8	21	12	1	3	682	32 476
359	Stade	136	1 469	979	349	11	77 607	52 830
	I Bauhauptgewerbe	3
B1 02	Betonstein- und Terrazzohersteller	3
	II Ausbaugewerbe	63	600	474	62	10	49 971	83 285
B1 01	Fliesen-, Platten- und Mosaikleger	29	105	69	7	4	7 276	69 295
B1 03	Estrichleger	2
B1 12	Parkettleger	8	101	89	4	13	7 837	77 594
B1 13	Rolladen- und Jalousiebauer	2
B1 27	Raumausstatter	22	380	309	48	17	34 000	89 474
	III Handwerke für den gewerblichen Bedarf	32	645	354	257	20	11 725	18 178
	darunter:							
B1 04	Behälter- und Apparatebauer	1
B1 14	Modellbauer	-	-	-	-	-	-	-
B1 33	Gebäudereiniger	27	607	328	250	22	8 779	14 463
B1 39	Buchbinder	-	-	-	-	-	-	-
B1 40	Buchdrucker: Schriftsetzer; Drucker	2
B1 53	Schilder- und Lichtreklamehersteller	2
	V Lebensmittelgewerbe	1
	VII Handwerke für den privaten Bedarf	37	208	141	28	6	.	.
	darunter:							
B1 05	Uhrmacher	4	12	6	2	3	719	59 917
B1 11	Gold- und Silberschmiede	5	37	26	5	7	2 102	56 811
B1 19	Damen- und Herrenschneider	4	6	1	1	2	155	25 833
B1 25	Schuhmacher	5	39	25	9	8	2 301	59 000
B1 26	Sattler und Feintäschner	-	-	-	-	-	-	-
B1 31	Textilreiniger	3	47	38	6	16	1 276	27 149
B1 38	Fotografen	9	38	27	1	4	2 522	66 368

Handwerkszählung 2009

3.6 Zulassungsfreie Handwerksunternehmen, tätige Personen und Umsatz^{*)} nach Kreisen, Gewerbegruppen und ausgewählten Gewerbebezügen

Nr. der Klassifi- kation ¹⁾	Kreis ----- Gewerbegruppe ----- Gewerbe­zweig	Zulassungs- freie Handwerks- unter- nehmen *)	Tätige Personen am 31.12.2009				Umsatz ³⁾ 2009	
			ins- gesamt ²⁾	darunter		je Unter- nehmen	insgesamt	je tätige Person
				sozialver- sicherungs- pflichtig Be- schäftigte	geringfügig entlohnte Be- schäftigte			
Anzahl							1 000 Euro	Euro
360	Uelzen	55	434	309	68	8	33 475	77 131
B1 02	I Bauhauptgewerbe	-	-	-	-	-	-	-
	Betonstein- und Terrazzohersteller	-	-	-	-	-	-	-
B1 01	II Ausbaugewerbe	29	97	59	8	3	6 250	64 433
	Fliesen-, Platten- und Mosaikleger	18	5 090	.
B1 03	Estrichleger	1
B1 12	Parkettleger	3	10	6	1	3	.	.
B1 13	Rolladen- und Jalousiebauer	-	-	-	-	-	-	-
B1 27	Raumausstatter	7	14	3	4	2	634	45 286
B1 04	III Handwerke für den gewerblichen Bedarf	8
	darunter:							
B1 04	Behälter- und Apparatebauer	-	-	-	-	-	-	-
B1 14	Modellbauer	-	-	-	-	-	-	-
B1 33	Gebäudereiniger	7	81	32	42	12	1 069	13 198
B1 39	Buchbinder	-	-	-	-	-	-	-
B1 40	Buchdrucker: Schriftsetzer; Drucker	-	-	-	-	-	-	-
B1 53	Schilder- und Lichtreklamehersteller	-	-	-	-	-	-	-
B1 05	V Lebensmittelgewerbe	1
	VII Handwerke für den privaten Bedarf	17	107	82	7	6	5 026	46 972
B1 05	darunter:							
	Uhrmacher	4	12	6	2	3	490	40 833
B1 11	Gold- und Silberschmiede	2
B1 19	Damen- und Herrenschneider	-	-	-	-	-	-	-
B1 25	Schuhmacher	2
B1 26	Sattler und Feintäschner	-	-	-	-	-	-	-
B1 31	Textilreiniger	1
B1 38	Fotografen	5	11	6	-	2	420	38 182
361	Verden	88	631	321	219	7	24 623	39 022
B1 02	I Bauhauptgewerbe	1
	Betonstein- und Terrazzohersteller	1
B1 01	II Ausbaugewerbe	45	120	64	9	3	6 990	58 250
	Fliesen-, Platten- und Mosaikleger	20	42	18	2	2	2 592	61 714
B1 03	Estrichleger	-	-	-	-	-	-	-
B1 12	Parkettleger	4	4	-	-	1	239	59 750
B1 13	Rolladen- und Jalousiebauer	6	13	6	1	2	576	44 308
B1 27	Raumausstatter	15	61	40	6	4	3 583	58 738
B1 04	III Handwerke für den gewerblichen Bedarf	21	395	193	180	19	7 074	17 909
	darunter:							
B1 04	Behälter- und Apparatebauer	-	-	-	-	-	-	-
B1 14	Modellbauer	2
B1 33	Gebäudereiniger	16	372	178	177	23	6 196	16 656
B1 39	Buchbinder	-	-	-	-	-	-	-
B1 40	Buchdrucker: Schriftsetzer; Drucker	-	-	-	-	-	-	-
B1 53	Schilder- und Lichtreklamehersteller	2
B1 05	V Lebensmittelgewerbe	4	3 910	.
	VII Handwerke für den privaten Bedarf	17	59	25	17	3	.	.
B1 05	darunter:							
	Uhrmacher	1
B1 11	Gold- und Silberschmiede	4	14	6	4	4	861	61 500
B1 19	Damen- und Herrenschneider	4	4	-	-	1	148	37 000
B1 25	Schuhmacher	1
B1 26	Sattler und Feintäschner	1
B1 31	Textilreiniger	1
B1 38	Fotografen	4	17	13	-	4	512	30 118

Handwerkszählung 2009

3.6 Zulassungsfreie Handwerksunternehmen, tätige Personen und Umsatz^{*)} nach Kreisen, Gewerbegruppen und ausgewählten Gewerbebezügen

Nr. der Klassifi- kation ¹⁾	Kreis ----- Gewerbegruppe ----- Gewerbe­zweig	Zulassungs- freie Handwerks- unter- nehmen *)	Tätige Personen am 31.12.2009				Umsatz ³⁾ 2009	
			ins- gesamt ²⁾	darunter		je Unter- nehmen	insgesamt	je tätige Person
				sozialver- sicherungs- pflichtig Be- schäftigte	geringfügig entlohnte Be- schäftigte			
		Anzahl						
401	Delmenhorst, Stadt	67	3 289	1 122	2 097	49	46 774	14 221
	I Bauhauptgewerbe	1
B1 02	Betonstein- und Terrazzohersteller	1
	II Ausbaugewerbe	32	92	45	12	3	6 300	68 478
B1 01	Fliesen-, Platten- und Mosaikleger	14	23	6	1	2	1 334	58 000
B1 03	Estrichleger	1
B1 12	Parkettleger	1	-	-	-	-	-	-
B1 13	Rolladen- und Jalousiebauer	4	2 208	.
B1 27	Raumausstatter	13	33	11	9	3	.	.
	III Handwerke für den gewerblichen Bedarf	23	3 155	1 056	2 076	137	37 381	11 848
	darunter:							
B1 04	Behälter- und Apparatebauer	-	-	-	-	-	-	-
B1 14	Modellbauer	1
B1 33	Gebäudereiniger	19	3 138	1 044	2 075	165	34 926	11 130
B1 39	Buchbinder	-	-	-	-	-	-	-
B1 40	Buchdrucker: Schriftsetzer; Drucker	1
B1 53	Schilder- und Lichtreklamehersteller	1
	V Lebensmittelgewerbe	-	-	-	-	-	-	-
	VII Handwerke für den privaten Bedarf	11
	darunter:							
B1 05	Uhrmacher	1
B1 11	Gold- und Silberschmiede	2
B1 19	Damen- und Herrenschneider	1
B1 25	Schuhmacher	2
B1 26	Sattler und Feintäschner	-	-	-	-	-	-	-
B1 31	Textilreiniger	3	8	-	5	3	303	37 875
B1 38	Fotografen	2
402	Emden, Stadt	28	395	168	199	14	26 226	66 395
	I Bauhauptgewerbe	-	-	-	-	-	-	-
B1 02	Betonstein- und Terrazzohersteller	-	-	-	-	-	-	-
	II Ausbaugewerbe	15	43	26	2	3	2 827	65 744
B1 01	Fliesen-, Platten- und Mosaikleger	4	18	14	-	5	.	.
B1 03	Estrichleger	1
B1 12	Parkettleger	1
B1 13	Rolladen- und Jalousiebauer	1
B1 27	Raumausstatter	8	600	.
	III Handwerke für den gewerblichen Bedarf	3
	darunter:							
B1 04	Behälter- und Apparatebauer	-	-	-	-	-	-	-
B1 14	Modellbauer	-	-	-	-	-	-	-
B1 33	Gebäudereiniger	3
B1 39	Buchbinder	-	-	-	-	-	-	-
B1 40	Buchdrucker: Schriftsetzer; Drucker	-	-	-	-	-	-	-
B1 53	Schilder- und Lichtreklamehersteller	-	-	-	-	-	-	-
	V Lebensmittelgewerbe	-	-	-	-	-	-	-
	VII Handwerke für den privaten Bedarf	10
	darunter:							
B1 05	Uhrmacher	-	-	-	-	-	-	-
B1 11	Gold- und Silberschmiede	2
B1 19	Damen- und Herrenschneider	-	-	-	-	-	-	-
B1 25	Schuhmacher	3
B1 26	Sattler und Feintäschner	-	-	-	-	-	-	-
B1 31	Textilreiniger	-	-	-	-	-	-	-
B1 38	Fotografen	3	12	6	3	4	449	37 417

Handwerkszählung 2009

3.6 Zulassungsfreie Handwerksunternehmen, tätige Personen und Umsatz^{*)} nach Kreisen, Gewerbegruppen und ausgewählten Gewerbebezügen

Nr. der Klassifi- kation ¹⁾	Kreis ----- Gewerbegruppe ----- Gewerbezug	Zulassungs- freie Handwerks- unter- nehmen ^{*)}	Tätige Personen am 31.12.2009				Umsatz ³⁾ 2009	
			ins- gesamt ²⁾	darunter		je Unter- nehmen	insgesamt	je tätige Person
				sozialver- sicherungs- pflichtig Be- schäftigte	geringfügig entlohnte Be- schäftigte			
		Anzahl						
403	Oldenburg, Stadt	137	2 431	1 383	905	18	/	/
	I Bauhauptgewerbe	-	-	-	-	-	-	-
B1 02	Betonstein- und Terrazzohersteller	-	-	-	-	-	-	-
	II Ausbaugewerbe	53	239	169	15	5	(20 651)	(86 406)
B1 01	Fliesen-, Platten- und Mosaikleger	19	54	28	6	3	2 902	53 741
B1 03	Estrichleger	1
B1 12	Parkettleger	6	103	95	2	17	7 152	69 437
B1 13	Rolladen- und Jalousiebauer	5
B1 27	Raumausstatter	22	58	30	5	3	2 357	40 638
	III Handwerke für den gewerblichen Bedarf darunter:	37	1 887	1 010	840	51	/	/
B1 04	Behälter- und Apparatebauer	-	-	-	-	-	-	-
B1 14	Modellbauer	1
B1 33	Gebäudereiniger	24	1 702	881	797	71	/	/
B1 39	Buchbinder	2
B1 40	Buchdrucker: Schriftsetzer; Drucker	2
B1 53	Schilder- und Lichtreklamehersteller	3	17	12	2	6	824	48 471
	V Lebensmittelgewerbe	-	-	-	-	-	-	-
	VII Handwerke für den privaten Bedarf darunter:	47	305	204	50	6	14 468	47 436
B1 05	Uhrmacher	7	20	6	7	3	1 191	59 550
B1 11	Gold- und Silberschmiede	9	28	12	5	3	1 285	45 893
B1 19	Damen- und Herrenschneider	1
B1 25	Schuhmacher	6	16	8	1	3	591	36 938
B1 26	Sattler und Feintäschner	2
B1 31	Textilreiniger	3	102	80	19	34	/	/
B1 38	Fotografen	8	28	18	2	4	2 674	95 500
404	Osnabrück, Stadt	164	3 575	2 670	733	22	143 678	40 190
	I Bauhauptgewerbe	3	11	6	2	4	783	71 182
B1 02	Betonstein- und Terrazzohersteller	3	11	6	2	4	783	71 182
	II Ausbaugewerbe	73	456	316	62	6	43 456	95 298
B1 01	Fliesen-, Platten- und Mosaikleger	28	276	211	34	10	33 561	121 598
B1 03	Estrichleger	4	893	.
B1 12	Parkettleger	11	17	5	1	2	.	.
B1 13	Rolladen- und Jalousiebauer	1
B1 27	Raumausstatter	29	146	93	23	5	8 010	54 863
	III Handwerke für den gewerblichen Bedarf darunter:	29	2 564	2 001	533	88	58 248	22 718
B1 04	Behälter- und Apparatebauer	2
B1 14	Modellbauer	2
B1 33	Gebäudereiniger	18	2 382	1 838	525	132	41 437	17 396
B1 39	Buchbinder	1
B1 40	Buchdrucker: Schriftsetzer; Drucker	-	-	-	-	-	-	-
B1 53	Schilder- und Lichtreklamehersteller	2
	V Lebensmittelgewerbe	-	-	-	-	-	-	-
	VII Handwerke für den privaten Bedarf darunter:	59	544	347	136	9	41 191	75 719
B1 05	Uhrmacher	9	93	54	29	10	/	/
B1 11	Gold- und Silberschmiede	8	16	5	3	2	.	.
B1 19	Damen- und Herrenschneider	7	20	5	8	3	491	24 550
B1 25	Schuhmacher	5	27	12	9	5	1 392	51 556
B1 26	Sattler und Feintäschner	6	19	10	3	3	/	/
B1 31	Textilreiniger	2
B1 38	Fotografen	11	132	101	20	12	.	.

Handwerkszählung 2009

3.6 Zulassungsfreie Handwerksunternehmen, tätige Personen und Umsatz^{*)} nach Kreisen, Gewerbegruppen und ausgewählten Gewerbebezügen

Nr. der Klassifi- kation ¹⁾	Kreis ----- Gewerbegruppe ----- Gewerbe­zweig	Zulassungs- freie Handwerks- unter- nehmen *)	Tätige Personen am 31.12.2009				Umsatz ³⁾ 2009	
			ins- gesamt ²⁾	darunter		je Unter- nehmen	insgesamt	je tätige Person
				sozialver- sicherungs- pflichtig Be- schäftigte	geringfügig entlohnte Be- schäftigte			
	Anzahl							1 000 Euro
405	Wilhelmshaven, Stadt	56	448	268	122	8	/	/
	I Bauhauptgewerbe	-	-	-	-	-	-	-
B1 02	Betonstein- und Terrazzohersteller	-	-	-	-	-	-	-
	II Ausbaugewerbe	24	79	45	10	3	4 031	51 025
B1 01	Fliesen-, Platten- und Mosaikleger	13	51	33	5	4	2 099	41 157
B1 03	Estrichleger	1
B1 12	Parkettleger	1
B1 13	Rolladen- und Jalousiebauer	4	16	8	4	4	1 199	74 938
B1 27	Raumausstatter	5
	III Handwerke für den gewerblichen Bedarf	16	279	167	96	17	/	/
	darunter:							
B1 04	Behälter- und Apparatebauer	2
B1 14	Modellbauer	-	-	-	-	-	-	-
B1 33	Gebäudereiniger	9	250	148	93	28	/	/
B1 39	Buchbinder	-	-	-	-	-	-	-
B1 40	Buchdrucker: Schriftsetzer; Drucker	1
B1 53	Schilder- und Lichtreklamehersteller	2
	V Lebensmittelgewerbe	-	-	-	-	-	-	-
	VII Handwerke für den privaten Bedarf	16	90	56	16	6	11 613	129 033
	darunter:							
B1 05	Uhrmacher	1
B1 11	Gold- und Silberschmiede	2
B1 19	Damen- und Herrenschneider	1
B1 25	Schuhmacher	-	-	-	-	-	-	-
B1 26	Sattler und Feintäschner	-	-	-	-	-	-	-
B1 31	Textilreiniger	-	-	-	-	-	-	-
B1 38	Fotografen	5	13	4	4	3	461	35 462
451	Ammerland	129	526	218	166	4	23 033	43 789
	I Bauhauptgewerbe	-	-	-	-	-	-	-
B1 02	Betonstein- und Terrazzohersteller	-	-	-	-	-	-	-
	II Ausbaugewerbe	77	215	111	21	3	14 108	65 619
B1 01	Fliesen-, Platten- und Mosaikleger	43	110	60	3	3	7 570	68 818
B1 03	Estrichleger	2
B1 12	Parkettleger	7
B1 13	Rolladen- und Jalousiebauer	4	19	15	-	5	1 569	82 579
B1 27	Raumausstatter	21	70	30	17	3	4 174	59 629
	III Handwerke für den gewerblichen Bedarf	26	207	52	124	8	4 945	23 889
	darunter:							
B1 04	Behälter- und Apparatebauer	2
B1 14	Modellbauer	1
B1 33	Gebäudereiniger	15	164	31	115	11	2 273	13 860
B1 39	Buchbinder	-	-	-	-	-	-	-
B1 40	Buchdrucker: Schriftsetzer; Drucker	1
B1 53	Schilder- und Lichtreklamehersteller	4	18	14	-	5	1 282	71 222
	V Lebensmittelgewerbe	-	-	-	-	-	-	-
	VII Handwerke für den privaten Bedarf	26	104	55	21	4	3 980	38 269
	darunter:							
B1 05	Uhrmacher	6	25	18	1	4	1 088	43 520
B1 11	Gold- und Silberschmiede	2
B1 19	Damen- und Herrenschneider	-	-	-	-	-	-	-
B1 25	Schuhmacher	3	3	-	-	1	225	75 000
B1 26	Sattler und Feintäschner	1
B1 31	Textilreiniger	3	32	11	17	11	893	27 906
B1 38	Fotografen	6	25	16	3	4	1 192	47 680

Handwerkszählung 2009

3.6 Zulassungsfreie Handwerksunternehmen, tätige Personen und Umsatz^{*)} nach Kreisen, Gewerbegruppen und ausgewählten Gewerbebezügen

Nr. der Klassifi- kation ¹⁾	Kreis ----- Gewerbegruppe ----- Gewerbe­zweig	Zulassungs- freie Handwerks- unter- nehmen *)	Tätige Personen am 31.12.2009				Umsatz ³⁾ 2009	
			ins- gesamt ²⁾	darunter		je Unter- nehmen	insgesamt	je tätige Person
				sozialver- sicherungs- pflichtig Be- schäftigte	geringfügig entlohnte Be- schäftigte			
			Anzahl				1 000 Euro	Euro
452	Aurich	166	1 700	741	787	10	42 003	24 708
	I Bauhauptgewerbe	-	-	-	-	-	-	-
B1 02	Betonstein- und Terrazzohersteller	-	-	-	-	-	-	-
	II Ausbaugewerbe	98	282	143	38	3	16 932	60 043
B1 01	Fliesen-, Platten- und Mosaikleger	54	146	76	14	3	8 713	59 678
B1 03	Estrichleger	2
B1 12	Parkettleger	7	9	2	-	1	378	42 000
B1 13	Rolladen- und Jalousiebauer	4
B1 27	Raumausstatter	31	112	60	20	4	6 761	60 366
	III Handwerke für den gewerblichen Bedarf	33	1 251	516	700	38	16 554	13 233
	darunter:							
B1 04	Behälter- und Apparatebauer	5
B1 14	Modellbauer	1
B1 33	Gebäudereiniger	20	1 226	508	697	61	15 360	12 529
B1 39	Buchbinder	-	-	-	-	-	-	-
B1 40	Buchdrucker: Schriftsetzer; Drucker	-	-	-	-	-	-	-
B1 53	Schilder- und Lichtreklamehersteller	7	16	6	3	2	567	35 438
	V Lebensmittelgewerbe	-	-	-	-	-	-	-
	VII Handwerke für den privaten Bedarf	35	167	82	49	5	8 517	51 000
	darunter:							
B1 05	Uhrmacher	4	33	22	7	8	3 828	116 000
B1 11	Gold- und Silberschmiede	3	6	3	-	2	472	78 667
B1 19	Damen- und Herrenschneider	3	8	4	1	3	360	45 000
B1 25	Schuhmacher	-	-	-	-	-	-	-
B1 26	Sattler und Feintäschner	1
B1 31	Textilreiniger	5	59	25	29	12	1 627	27 576
B1 38	Fotografen	10	31	19	2	3	1 046	33 742
453	Cloppenburg	181	847	461	197	5	65 457	77 281
	I Bauhauptgewerbe	2
B1 02	Betonstein- und Terrazzohersteller	2
	II Ausbaugewerbe	127	437	243	61	3	35 702	81 698
B1 01	Fliesen-, Platten- und Mosaikleger	63	192	107	18	3	15 789	82 234
B1 03	Estrichleger	7	25	15	3	4	1 363	54 520
B1 12	Parkettleger	4	9	3	2	2	324	36 000
B1 13	Rolladen- und Jalousiebauer	6	80	66	7	13	11 161	139 513
B1 27	Raumausstatter	47	131	52	31	3	7 065	53 931
	III Handwerke für den gewerblichen Bedarf	24	227	112	90	9	5 566	24 520
	darunter:							
B1 04	Behälter- und Apparatebauer	6	12	5	1	2	754	62 833
B1 14	Modellbauer	-	-	-	-	-	-	-
B1 33	Gebäudereiniger	13	191	96	82	15	/	/
B1 39	Buchbinder	1
B1 40	Buchdrucker: Schriftsetzer; Drucker	2
B1 53	Schilder- und Lichtreklamehersteller	1
	V Lebensmittelgewerbe	1
	VII Handwerke für den privaten Bedarf	27
	darunter:							
B1 05	Uhrmacher	3	19	7	8	6	1 043	54 895
B1 11	Gold- und Silberschmiede	3	17	9	5	6	/	/
B1 19	Damen- und Herrenschneider	1
B1 25	Schuhmacher	8	37	13	16	5	(1 941)	(52 459)
B1 26	Sattler und Feintäschner	-	-	-	-	-	-	-
B1 31	Textilreiniger	3	38	23	12	13	.	.
B1 38	Fotografen	7	18	9	2	3	678	37 667

Handwerkszählung 2009

3.6 Zulassungsfreie Handwerksunternehmen, tätige Personen und Umsatz^{*)} nach Kreisen, Gewerbegruppen und ausgewählten Gewerbebezügen

Nr. der Klassifi- kation ¹⁾	Kreis ----- Gewerbegruppe ----- Gewerbe­zweig	Zulassungs- freie Handwerks- unter- nehmen ^{*)}	Tätige Personen am 31.12.2009				Umsatz ³⁾ 2009	
			ins- gesamt ²⁾	darunter		je Unter- nehmen	insgesamt	je tätige Person
				sozialver- sicherungs- pflichtig Be- schäftigte	geringfügig entlohnte Be- schäftigte			
			Anzahl				1 000 Euro	Euro
454	Emsland	314	1 771	930	513	6	111 617	63 025
	I Bauhauptgewerbe	3	14	6	5	5	1 129	80 643
B1 02	Betonstein- und Terrazzohersteller	3	14	6	5	5	1 129	80 643
	II Ausbaugewerbe	211	919	575	125	4	81 685	88 885
B1 01	Fliesen-, Platten- und Mosaikleger	111	475	320	39	4	51 058	107 491
B1 03	Estrichleger	15	136	100	21	9	9 857	72 478
B1 12	Parkettleger	11	20	8	-	2	1 474	73 700
B1 13	Rolladen- und Jalousiebauer	12	92	68	12	8	8 132	88 391
B1 27	Raumausstatter	62	196	79	53	3	11 164	56 959
	III Handwerke für den gewerblichen Bedarf	46	543	227	267	12	12 996	23 934
	darunter:							
B1 04	Behälter- und Apparatebauer	1
B1 14	Modellbauer	-	-	-	-	-	-	-
B1 33	Gebäudereiniger	26	426	151	247	16	5 948	13 962
B1 39	Buchbinder	1
B1 40	Buchdrucker: Schriftsetzer; Drucker	7
B1 53	Schilder- und Lichtreklamehersteller	6	49	39	4	8	/	/
	V Lebensmittelgewerbe	-	-	-	-	-	-	-
	VII Handwerke für den privaten Bedarf	54	295	122	116	5	15 807	53 583
	darunter:							
B1 05	Uhrmacher	15	66	31	20	4	4 268	64 667
B1 11	Gold- und Silberschmiede	7	1 434	.
B1 19	Damen- und Herrenschneider	7	15	3	5	2	408	27 200
B1 25	Schuhmacher	6	31	12	12	5	1 534	49 484
B1 26	Sattler und Feintäschner	1
B1 31	Textilreiniger	3	82	29	50	27	/	/
B1 38	Fotografen	12	66	34	18	6	6 161	93 348
455	Friesland	98	530	255	176	5	20 927	39 485
	I Bauhauptgewerbe	-	-	-	-	-	-	-
B1 02	Betonstein- und Terrazzohersteller	-	-	-	-	-	-	-
	II Ausbaugewerbe	42	91	40	8	2	5 938	65 253
B1 01	Fliesen-, Platten- und Mosaikleger	25	43	14	3	2	2 584	60 093
B1 03	Estrichleger	1
B1 12	Parkettleger	1
B1 13	Rolladen- und Jalousiebauer	1
B1 27	Raumausstatter	14	36	17	5	3	2 500	69 444
	III Handwerke für den gewerblichen Bedarf	24	305	161	120	13	10 434	34 210
	darunter:							
B1 04	Behälter- und Apparatebauer	-	-	-	-	-	-	-
B1 14	Modellbauer	2
B1 33	Gebäudereiniger	15	213	90	108	14	4 339	20 371
B1 39	Buchbinder	1
B1 40	Buchdrucker: Schriftsetzer; Drucker	2
B1 53	Schilder- und Lichtreklamehersteller	3	17	11	3	6	1 113	65 471
	V Lebensmittelgewerbe	3	20	7	10	7	641	32 050
	VII Handwerke für den privaten Bedarf	29	114	47	38	4	3 914	34 333
	darunter:							
B1 05	Uhrmacher	5	24	11	8	5	1 318	54 917
B1 11	Gold- und Silberschmiede	4	10	5	1	3	374	37 400
B1 19	Damen- und Herrenschneider	3	16	6	7	5	377	23 563
B1 25	Schuhmacher	-	-	-	-	-	-	-
B1 26	Sattler und Feintäschner	-	-	-	-	-	-	-
B1 31	Textilreiniger	4	45	20	21	11	1 015	22 556
B1 38	Fotografen	8

Handwerkszählung 2009

3.6 Zulassungsfreie Handwerksunternehmen, tätige Personen und Umsatz^{*)} nach Kreisen, Gewerbegruppen und ausgewählten Gewerbebezügen

Nr. der Klassifi- kation ¹⁾	Kreis ----- Gewerbegruppe ----- Gewerbezug	Zulassungs- freie Handwerks- unter- nehmen ^{*)}	Tätige Personen am 31.12.2009				Umsatz ³⁾ 2009	
			ins- gesamt ²⁾	darunter		je Unter- nehmen	insgesamt	je tätige Person
				sozialver- sicherungs- pflichtig Be- schäftigte	geringfügig entlohnte Be- schäftigte			
		Anzahl						
456	Grafschaft Bentheim	122	1 448	662	656	12	54 224	37 448
	I Bauhauptgewerbe	-	-	-	-	-	-	-
B1 02	Betonstein- und Terrazzohersteller	-	-	-	-	-	-	-
	II Ausbaugewerbe	65	255	156	29	4	23 828	93 443
B1 01	Fliesen-, Platten- und Mosaikleger	37	151	98	13	4	15 939	105 556
B1 03	Estrichleger	3	30	24	3	10	.	.
B1 12	Parkettleger	3	11	4	4	4	.	.
B1 13	Rolladen- und Jalousiebauer	-	-	-	-	-	-	-
B1 27	Raumausstatter	22	63	30	9	3	4 390	69 683
	III Handwerke für den gewerblichen Bedarf	29	993	423	539	34	22 404	22 562
	darunter:							
B1 04	Behälter- und Apparatebauer	-	-	-	-	-	-	-
B1 14	Modellbauer	-	-	-	-	-	-	-
B1 33	Gebäudereiniger	19	811	284	507	43	8 772	10 816
B1 39	Buchbinder	-	-	-	-	-	-	-
B1 40	Buchdrucker: Schriftsetzer; Drucker	-	-	-	-	-	-	-
B1 53	Schilder- und Lichtreklamehersteller	9
	V Lebensmittelgewerbe	1
	VII Handwerke für den privaten Bedarf	27
	darunter:							
B1 05	Uhrmacher	5	58	38	14	12	3 934	67 828
B1 11	Gold- und Silberschmiede	2
B1 19	Damen- und Herrenschneider	2
B1 25	Schuhmacher	3	3	-	-	1	242	80 667
B1 26	Sattler und Feintäschner	2
B1 31	Textilreiniger	4
B1 38	Fotografen	7	27	10	10	4	1 270	47 037
457	Leer	145	578	315	112	4	38 387	66 413
	I Bauhauptgewerbe	3	4 591	.
B1 02	Betonstein- und Terrazzohersteller	3	4 591	.
	II Ausbaugewerbe	87	247	124	35	3	14 701	59 518
B1 01	Fliesen-, Platten- und Mosaikleger	41	81	31	9	2	3 897	48 111
B1 03	Estrichleger	3	13	7	3	4	533	41 000
B1 12	Parkettleger	7
B1 13	Rolladen- und Jalousiebauer	1
B1 27	Raumausstatter	35	117	65	16	3	8 166	69 795
	III Handwerke für den gewerblichen Bedarf	23	144	98	21	6	12 053	83 701
	darunter:							
B1 04	Behälter- und Apparatebauer	1
B1 14	Modellbauer	-	-	-	-	-	-	-
B1 33	Gebäudereiniger	14	54	23	15	4	1 827	33 833
B1 39	Buchbinder	-	-	-	-	-	-	-
B1 40	Buchdrucker: Schriftsetzer; Drucker	1
B1 53	Schilder- und Lichtreklamehersteller	5	19	11	3	4	1 163	61 211
	V Lebensmittelgewerbe	2
	VII Handwerke für den privaten Bedarf	30
	darunter:							
B1 05	Uhrmacher	3
B1 11	Gold- und Silberschmiede	6	14	5	2	2	810	57 857
B1 19	Damen- und Herrenschneider	3	9	3	3	3	189	21 000
B1 25	Schuhmacher	4	15	9	-	4	907	60 467
B1 26	Sattler und Feintäschner	-	-	-	-	-	-	-
B1 31	Textilreiniger	3
B1 38	Fotografen	5	10	5	-	2	609	60 900

Handwerkszählung 2009

3.6 Zulassungsfreie Handwerksunternehmen, tätige Personen und Umsatz^{*)} nach Kreisen, Gewerbegruppen und ausgewählten Gewerbebezügen

Nr. der Klassifi- kation ¹⁾	Kreis ----- Gewerbegruppe ----- Gewerbezug	Zulassungs- freie Handwerks- unter- nehmen ^{*)}	Tätige Personen am 31.12.2009				Umsatz ³⁾ 2009	
			ins- gesamt ²⁾	darunter		je Unter- nehmen	insgesamt	je tätige Person
				sozialver- sicherungs- pflichtig Be- schäftigte	geringfügig entlohnte Be- schäftigte			
			Anzahl				1 000 Euro	Euro
458	Oldenburg	155	1 348	838	349	9	64 838	48 099
	I Bauhauptgewerbe	-	-	-	-	-	-	-
B1 02	Betonstein- und Terrazzohersteller	-	-	-	-	-	-	-
	II Ausbaugewerbe	82	268	156	28	3	19 538	72 903
B1 01	Fliesen-, Platten- und Mosaikleger	38	116	67	10	3	8 069	69 560
B1 03	Estrichleger	1
B1 12	Parkettleger	2
B1 13	Rolladen- und Jalousiebauer	8	58	46	4	7	5 504	94 897
B1 27	Raumausstatter	33	78	30	14	2	5 018	64 333
	III Handwerke für den gewerblichen Bedarf	41	949	606	301	23	24 746	26 076
	darunter:							
B1 04	Behälter- und Apparatebauer	2
B1 14	Modellbauer	-	-	-	-	-	-	-
B1 33	Gebäudereiniger	30	898	576	291	30	20 367	22 680
B1 39	Buchbinder	1
B1 40	Buchdrucker: Schriftsetzer; Drucker	1
B1 53	Schilder- und Lichtreklamehersteller	5	13	6	2	3	568	43 692
	V Lebensmittelgewerbe	6	55	45	4	9	17 778	323 236
	VII Handwerke für den privaten Bedarf	26	76	31	16	3	2 776	36 526
	darunter:							
B1 05	Uhrmacher	7	19	6	5	3	727	38 263
B1 11	Gold- und Silberschmiede	2
B1 19	Damen- und Herrenschneider	-	-	-	-	-	-	-
B1 25	Schuhmacher	2
B1 26	Sattler und Feintäschner	1
B1 31	Textilreiniger	2
B1 38	Fotografen	7	18	8	1	3	757	42 056
459	Osnabrück	321	1 701	934	435	5	95 567	56 183
	I Bauhauptgewerbe	6	65	52	7	11	6 886	105 938
B1 02	Betonstein- und Terrazzohersteller	6	65	52	7	11	6 886	105 938
	II Ausbaugewerbe	206	710	387	107	3	53 835	75 824
B1 01	Fliesen-, Platten- und Mosaikleger	91	334	194	45	4	27 068	81 042
B1 03	Estrichleger	9
B1 12	Parkettleger	22	67	37	7	3	5 837	87 119
B1 13	Rolladen- und Jalousiebauer	7
B1 27	Raumausstatter	77	228	96	50	3	11 941	52 373
	III Handwerke für den gewerblichen Bedarf	42	603	321	240	14	18 315	30 373
	darunter:							
B1 04	Behälter- und Apparatebauer	3	5	2	-	2	140	28 000
B1 14	Modellbauer	1
B1 33	Gebäudereiniger	26	474	218	230	18	6 876	14 506
B1 39	Buchbinder	1
B1 40	Buchdrucker: Schriftsetzer; Drucker	1
B1 53	Schilder- und Lichtreklamehersteller	10	54	39	5	5	3 277	60 685
	V Lebensmittelgewerbe	2
	VII Handwerke für den privaten Bedarf	65
	darunter:							
B1 05	Uhrmacher	11	24	7	6	2	1 712	71 333
B1 11	Gold- und Silberschmiede	10	45	23	12	5	3 575	79 444
B1 19	Damen- und Herrenschneider	3
B1 25	Schuhmacher	7	39	13	19	6	2 830	72 564
B1 26	Sattler und Feintäschner	2
B1 31	Textilreiniger	5	125	95	25	25	3 826	30 608
B1 38	Fotografen	16	53	26	10	3	.	.

Handwerkszählung 2009

3.6 Zulassungsfreie Handwerksunternehmen, tätige Personen und Umsatz^{*)} nach Kreisen, Gewerbegruppen und ausgewählten Gewerbebezügen

Nr. der Klassifi- kation ¹⁾	Kreis ----- Gewerbegruppe ----- Gewerbe­zweig	Zulassungs- freie Handwerks- unter- nehmen ^{*)}	Tätige Personen am 31.12.2009				Umsatz ³⁾ 2009	
			ins- gesamt ²⁾	darunter		je Unter- nehmen	insgesamt	je tätige Person
				sozialver- sicherungs- pflichtig Be- schäftigte	geringfügig entlohnte Be- schäftigte			
	Anzahl							1 000 Euro
460	Vechta	129	2 748	1 249	1 366	21	89 732	32 654
	I Bauhauptgewerbe	-	-	-	-	-	-	-
B1 02	Betonstein- und Terrazzohersteller	-	-	-	-	-	-	-
	II Ausbaugewerbe	83	351	226	40	4	/	/
B1 01	Fliesen-, Platten- und Mosaikleger	46	244	181	17	5	/	/
B1 03	Estrichleger	6
B1 12	Parkettleger	1
B1 13	Rolladen- und Jalousiebauer	-	-	-	-	-	-	-
B1 27	Raumausstatter	30	88	36	20	3	5 043	57 307
	III Handwerke für den gewerblichen Bedarf	22	2 261	968	1 270	103	37 428	16 554
	darunter:							
B1 04	Behälter- und Apparatebauer	1
B1 14	Modellbauer	-	-	-	-	-	-	-
B1 33	Gebäudereiniger	16	2 190	908	1 266	137	34 067	15 556
B1 39	Buchbinder	-	-	-	-	-	-	-
B1 40	Buchdrucker: Schriftsetzer; Drucker	-	-	-	-	-	-	-
B1 53	Schilder- und Lichtreklamehersteller	4
	V Lebensmittelgewerbe	3
	VII Handwerke für den privaten Bedarf	21
	darunter:							
B1 05	Uhrmacher	4
B1 11	Gold- und Silberschmiede	-	-	-	-	-	-	-
B1 19	Damen- und Herrenschneider	3	9	2	4	3	123	13 667
B1 25	Schuhmacher	1
B1 26	Sattler und Feintäschner	-	-	-	-	-	-	-
B1 31	Textilreiniger	3
B1 38	Fotografen	6	21	12	3	4	617	29 381
461	Wesermarsch	60	635	294	278	11	17 034	26 825
	I Bauhauptgewerbe	-	-	-	-	-	-	-
B1 02	Betonstein- und Terrazzohersteller	-	-	-	-	-	-	-
	II Ausbaugewerbe	26	71	29	14	3	4 069	57 310
B1 01	Fliesen-, Platten- und Mosaikleger	20	57	24	12	3	3 200	56 140
B1 03	Estrichleger	-	-	-	-	-	-	-
B1 12	Parkettleger	-	-	-	-	-	-	-
B1 13	Rolladen- und Jalousiebauer	4
B1 27	Raumausstatter	2
	III Handwerke für den gewerblichen Bedarf	17	428	182	229	25	6 674	15 593
	darunter:							
B1 04	Behälter- und Apparatebauer	-	-	-	-	-	-	-
B1 14	Modellbauer	-	-	-	-	-	-	-
B1 33	Gebäudereiniger	14	424	181	229	30	6 052	14 274
B1 39	Buchbinder	-	-	-	-	-	-	-
B1 40	Buchdrucker: Schriftsetzer; Drucker	1
B1 53	Schilder- und Lichtreklamehersteller	1
	V Lebensmittelgewerbe	-	-	-	-	-	-	-
	VII Handwerke für den privaten Bedarf	17	136	83	35	8	6 291	46 257
	darunter:							
B1 05	Uhrmacher	3	21	12	6	7	1 392	66 286
B1 11	Gold- und Silberschmiede	1
B1 19	Damen- und Herrenschneider	1
B1 25	Schuhmacher	2
B1 26	Sattler und Feintäschner	1
B1 31	Textilreiniger	1
B1 38	Fotografen	5	15	5	4	3	499	33 267

Handwerkszählung 2009

3.6 Zulassungsfreie Handwerksunternehmen, tätige Personen und Umsatz^{*)} nach Kreisen, Gewerbegruppen und ausgewählten Gewerbebezügen

Nr. der Klassifi- kation ¹⁾	Kreis ----- Gewerbegruppe ----- Gewerbe- zweig	Zulassungs- freie Handwerks- unter- nehmen *)	Tätige Personen am 31.12.2009				Umsatz ³⁾ 2009	
			ins- gesamt ²⁾	darunter		je Unter- nehmen	insgesamt	je tätige Person
				sozialver- sicherungs- pflichtig Be- schäftigte	geringfügig entlohnte Be- schäftigte			
462	Wittmund	51	223	107	65	4	8 702	39 022
B1 02	I Bauhauptgewerbe	-	-	-	-	-	-	-
	Betonstein- und Terrazzohersteller	-	-	-	-	-	-	-
	II Ausbaugewerbe	30	106	59	17	4	5 031	47 462
B1 01	Fliesen-, Platten- und Mosaikleger	21	84	48	15	4	.	.
B1 03	Estrichleger	-	-	-	-	-	-	-
B1 12	Parkettleger	1
B1 13	Rolladen- und Jalousiebauer	-	-	-	-	-	-	-
B1 27	Raumausstatter	8	876	.
	III Handwerke für den gewerblichen Bedarf darunter:	9
B1 04	Behälter- und Apparatebauer	-	-	-	-	-	-	-
B1 14	Modellbauer	-	-	-	-	-	-	-
B1 33	Gebäudereiniger	3
B1 39	Buchbinder	1
B1 40	Buchdrucker: Schriftsetzer; Drucker	1
B1 53	Schilder- und Lichtreklamehersteller	3	5	1	1	2	.	.
	V Lebensmittelgewerbe	1
	VII Handwerke für den privaten Bedarf darunter:	11
B1 05	Uhrmacher	2
B1 11	Gold- und Silberschmiede	2
B1 19	Damen- und Herrenschnneider	-	-	-	-	-	-	-
B1 25	Schuhmacher	2
B1 26	Sattler und Feintäschner	-	-	-	-	-	-	-
B1 31	Textilreiniger	1
B1 38	Fotografen	4	11	5	2	3	356	32 364

*) Nur Unternehmen (einschl. der inzwischen inaktiven Unternehmen) mit steuerbarem Umsatz aus Lieferungen und Leistungen und/oder mit sozialversicherungspflichtig Beschäftigten im Berichtsjahr 2009.

1) Amtliches Gemeindeverzeichnis; Verzeichnis der Gewerbe lt. Anlage B Abschnitt 1 (B1) der Handwerksordnung (ab 1.1.2004).

2) Einschl. tätiger Unternehmer (geschätzt).

3) Mit geschätzten Umsätzen bei Organschaftsmitgliedern; ohne Umsatzsteuer.

Handwerkszählung 2009

3.7 Zulassungsfreie Handwerksunternehmen, tätige Personen und Umsatz^{*)} nach Handwerkskammerbezirken und Rechtsformen

Handwerkskammerbezirk ----- Rechtsform	Zulassungs- freie Handwerks- unter- nehmen ^{*)}	Tätige Personen am 31.12.2009				Umsatz ²⁾ 2009	
		ins- gesamt ¹⁾	darunter		je Unter- nehmen	insgesamt	je tätige Person
			sozialver- sicherungs- pflichtig Be- schäftigte	geringfügig entlohnte Be- schäftigte			
Anzahl						1 000 Euro	Euro
Zulassungsfreies Handwerk insgesamt	6 582	70 258	40 541	22 863	11	2 898 166	41 250
Einzelunternehmen	5 066	16 972	7 393	4 513	3	739 338	43 562
Personengesellschaften	462	20 202	12 541	6 927	44	740 232	36 642
GmbH	1 030	32 882	20 474	11 378	32	1 393 589	42 382
Sonstige Rechtsform	24	202	133	45	8	25 007	123 797
Ostfriesland, Aurich	390	2 896	1 331	1 163	7	115 318	39 820
Einzelunternehmen	332	51 273	.
Personengesellschaften	21	633	263	337	30	.	.
GmbH	36	1 177	535	606	33	25 529	21 690
Sonstige Rechtsform	1
Braunschweig	694	6 828	4 070	2 039	10	265 077	38 822
Einzelunternehmen	558	1 751	719	474	3	71 946	41 089
Personengesellschaften	36	1 637	999	577	45	.	.
GmbH	94	3 407	2 339	974	36	163 018	47 848
Sonstige Rechtsform	6	33	13	14	6	.	.
Hannover	1 595	21 778	13 615	6 505	14	674 951	30 992
Einzelunternehmen	1 188	4 084	1 767	1 129	3	166 319	40 725
Personengesellschaften	110	6 137	4 170	1 794	56	179 378	29 229
GmbH	292	11 519	7 661	3 566	39	328 388	28 508
Sonstige Rechtsform	5	38	17	16	8	866	22 789
Hildesheim-Süd-niedersachsen	650	4 723	2 795	1 254	7	221 013	46 795
Einzelunternehmen	512	1 736	806	418	3	72 538	41 785
Personengesellschaften	35	374	265	50	11	33 086	88 465
GmbH	100	2 581	1 702	779	26	113 741	44 069
Sonstige Rechtsform	3	32	22	7	11	1 648	51 500
Lüneburg-Stade	1 320	12 736	7 446	3 909	10	663 884	52 127
Einzelunternehmen	1 039	3 784	1 686	1 059	4	167 600	44 292
Personengesellschaften	91	3 602	2 474	976	40	238 172	66 122
GmbH	184	5 324	3 274	1 866	29	257 652	48 394
Sonstige Rechtsform	6	26	12	8	4	460	17 692
Oldenburg	1 012	12 802	6 088	5 656	13	(552 837)	(43 184)
Einzelunternehmen	741
Personengesellschaften	85	4 213	1 639	2 443	50	89 689	21 289
GmbH	184	6 134	3 390	2 560	33	/	/
Sonstige Rechtsform	2
Osnabrück-Emsland	921	8 495	5 196	2 337	9	405 086	47 685
Einzelunternehmen	696
Personengesellschaften	84	3 606	2 731	750	43	152 987	42 426
GmbH	140	2 740	1 573	1 027	20	151 181	55 176
Sonstige Rechtsform	1

*) Nur Unternehmen (einschl. der inzwischen inaktiven Unternehmen) mit steuerbarem Umsatz aus Lieferungen und Leistungen und/oder mit sozialversicherungspflichtig Beschäftigten im Berichtsjahr 2009.

1) Einschl. tätiger Unternehmer (geschätzt).

2) Mit geschätzten Umsätzen bei Organschaftsmitgliedern; ohne Umsatzsteuer.

Handwerkszählung 2009

3.8 Zulassungsfreie Handwerksunternehmen, tätige Personen und Umsatz²⁾ nach Rechtsformen und Beschäftigtengrößenklassen

Rechtsform ----- Unternehmen mit ... tätigen Personen	Zulassungs- freie Handwerks- unter- nehmen ^{*)}	Tätige Personen am 31.12.2009				Umsatz ²⁾ 2009	
		ins- gesamt ¹⁾	darunter		je Unter- nehmen	insgesamt	je tätige Person
			sozialver- sicherungs- pflichtig Be- schäftigte	geringfügig entlohnte Be- schäftigte			
Anzahl						1 000 Euro	Euro
Zulassungsfreies Handwerk insgesamt	6 582	70 258	40 541	22 863	11	2 898 166	41 250
unter 5	4 740	8 124	2 372	829	2	457 916	56 366
5 - 9	952	6 144	3 576	1 563	6	356 256	57 984
10 - 19	456	5 969	3 788	1 701	13	365 848	61 291
20 - 49	231	7 029	4 437	2 352	30	397 992	56 621
50 und mehr	203	42 992	26 368	16 418	212	1 320 154	30 707
Einzelunternehmen	5 066	16 972	7 393	4 513	3	739 338	43 562
unter 5	4 172	6 754	1 901	681	2	338 379	50 101
5 - 9	603	3 788	2 088	1 097	6	185 219	48 896
10 - 19	213
20 - 49	53
50 und mehr	25
Personengesellschaften	462	20 202	12 541	6 927	44	740 232	36 642
unter 5	232	552	109	28	2	51 864	93 957
5 - 9	88	583	321	121	7	40 001	68 612
10 - 19	59	761	509	169	13	44 755	58 811
20 - 49	35	1 051	815	192	30	101 451	96 528
50 und mehr	48	17 255	10 787	6 417	359	502 161	29 102
GmbH	1 030	32 882	20 474	11 378	32	1 393 589	42 382
unter 5	324	793	352	117	2	66 882	84 340
5 - 9	254	1 723	1 141	328	7	129 217	74 995
10 - 19	181	2 441	1 728	532	13	188 184	77 093
20 - 49	142	4 445	2 839	1 464	31	259 726	58 431
50 und mehr	129	23 480	14 414	8 937	182	749 580	31 924
Sonstige Rechtsform	24	202	133	45	8	25 007	123 797
unter 5	12	25	10	3	2	791	31 640
5 - 9	7	50	26	17	7	1 819	36 380
10 - 19	3
20 - 49	1
50 und mehr	1

*) Nur Unternehmen (einschl. der inzwischen inaktiven Unternehmen) mit steuerbarem Umsatz aus Lieferungen und Leistungen und/oder mit sozialversicherungspflichtig Beschäftigten im Berichtsjahr 2009.

1) Einschl. tätiger Unternehmer (geschätzt).

2) Mit geschätzten Umsätzen bei Organschaftsmitgliedern; ohne Umsatzsteuer.

Anhang 1

Gewerbegruppen

Zulassungspflichtiges Handwerk <i>Anlage A der Handwerksordnung</i>		Zulassungsfreies Handwerk <i>Anlage B Abschnitt 1 der Handwerksordnung</i>	
Nr. der Klassifikation	Gewerbebezug	Nr. der Klassifikation	Gewerbebezug
I Bauhauptgewerbe			
01	Maurer und Betonbauer	02	Betonstein- und Terrazzohersteller
03	Zimmerer		
04	Dachdecker		
05	Straßenbauer		
06	Wärme-, Kälte- und Schallschutzisolierer		
07	Brunnenbauer		
11	Gerüstbauer		
II Ausbaugewerbe			
02	Ofen- und Luftheizungsbauer	01	Fliesen-, Platten- und Mosaikleger
09	Stuckateure	03	Estrichleger
10	Maler und Lackierer	12	Parkettleger
23	Klempner	13	Rolladen- und Jalousiebauer
24	Installateur und Heizungsbauer	27	Raumausstatter
25	Elektrotechniker		
27	Tischler		
39	Glaser		
III Handwerke für den gewerblichen Bedarf			
13	Metallbauer	04	Behälter- und Apparatebauer
14	Chirurgiemechaniker	07	Metallbildner
16	Feinwerkmechaniker	08	Galvaniseure
18	Kälteanlagenbauer	09	Metall- und Glockengießer
19	Informationstechniker	10	Schneidwerkzeugmechaniker
21	Landmaschinenmechaniker	14	Modellbauer
22	Büchsenmacher	17	Böttcher
26	Elektromaschinenbauer	33	Gebäudereiniger
29	Seiler	34	Glasveredler
40	Glasbläser und Glasapparatebauer	35	Feinoptiker
		36	Glas- und Porzellanmaler
		37	Edelsteinschleifer und -graveure
		39	Buchbinder
		40	Buchdrucker: Schriftsetzer; Drucker
		41	Siebdrucker
		42	Flexografen
		53	Schilder- und Lichtreklamehersteller
IV Kraftfahrzeuggewerbe			
15	Karosserie- und Fahrzeugbauer		
17	Zweiradmechaniker		
20	Kraftfahrzeugtechniker		
41	Vulkaniseure und Reifenmechaniker		
V Lebensmittelgewerbe			
30	Bäcker	28	Müller
31	Konditoren	29	Brauer und Mälzer
32	Fleischer	30	Weinküfer
VI Gesundheitsgewerbe			
33	Augenoptiker		
34	Hörgeräteakustiker		
35	Orthopädietechniker		
36	Orthopädieschuhmacher		
37	Zahntechniker		

Gewerbegruppen

Zulassungspflichtiges Handwerk <i>Anlage A der Handwerksordnung</i>		Zulassungsfreies Handwerk <i>Anlage B Abschnitt 1 der Handwerksordnung</i>	
Nr. der Klassi- fikation	Gewerbe- zweig	Nr. der Klassi- fikation	Gewerbe- zweig
VII Handwerke für den privaten Bedarf			
08	Steinmetzen und Steinbildhauer	05	Uhrmacher
12	Schornsteinfeger	06	Graveure
28	Boots- und Schiffbauer	11	Gold- und Silberschmiede
38	Friseure	15	Drechsler (Elfenbeinschnitzer) und Holzspielzeugmacher
		16	Holzbildhauer
		18	Korbmacher
		19	Damen- und Herrenschnneider
		20	Sticker
		21	Modisten
		22	Weber
		23	Segelmacher
		24	Kürschner
		25	Schuhmacher
		26	Sattler und Feintäschner
		31	Textilreiniger
		32	Wachszieher
		38	Fotografen
		43	Keramiker
		44	Orgel- und Harmoniumbauer
		45	Klavier- und Cembalobauer
		46	Handzuginstrumentenmacher
		47	Geigenbauer
		48	Bogenmacher
		49	Metallblasinstrumentenmacher
		50	Holzblasinstrumentenmacher
		51	Zupfinstrumentenmacher
		52	Vergolder

Anhang 2

Gewerbebezüge in alphabetischer Reihenfolge

Gewerbebezug		Gewerbegruppe	Anlage A bzw. B1 der HWO 1)	Nr. der Klassi- fikation
Augenoptiker	VI	Gesundheitsgewerbe	A	33
Behälter- und Apparatebauer	III	Handwerke für den gewerblichen Bedarf	B1	04
Betonstein- und Terrazzohersteller	I	Bauhauptgewerbe	B1	02
Bogenmacher	VII	Handwerke für den privaten Bedarf	B1	48
Boots- und Schiffbauer	VII	Handwerke für den privaten Bedarf	A	28
Brauer und Mälzer	V	Lebensmittelgewerbe	B1	29
Brunnenbauer	I	Bauhauptgewerbe	A	07
Buchbinder	III	Handwerke für den gewerblichen Bedarf	B1	39
Buchdrucker: Schriftsetzer; Drucker	III	Handwerke für den gewerblichen Bedarf	B1	40
Büchsenmacher	III	Handwerke für den gewerblichen Bedarf	A	22
Bäcker	V	Lebensmittelgewerbe	A	30
Böttcher	III	Handwerke für den gewerblichen Bedarf	B1	17
Chirurgiemechaniker	III	Handwerke für den gewerblichen Bedarf	A	14
Dachdecker	I	Bauhauptgewerbe	A	04
Damen- und Herrenschnneider	VII	Handwerke für den privaten Bedarf	B1	19
Drechsler 2)	VII	Handwerke für den privaten Bedarf	B1	15
Edelsteinschleifer und -graveure	III	Handwerke für den gewerblichen Bedarf	B1	37
Elektromaschinenbauer	III	Handwerke für den gewerblichen Bedarf	A	26
Elektrotechniker	II	Ausbaugewerbe	A	25
Estrichleger	II	Ausbaugewerbe	B1	03
Feinoptiker	III	Handwerke für den gewerblichen Bedarf	B1	35
Feinwerkmechaniker	III	Handwerke für den gewerblichen Bedarf	A	16
Fleischer	V	Lebensmittelgewerbe	A	32
Flexografen	III	Handwerke für den gewerblichen Bedarf	B1	42
Fliesen-, Platten- und Mosaikleger	II	Ausbaugewerbe	B1	01
Fotografen	VII	Handwerke für den privaten Bedarf	B1	38
Friseure	VII	Handwerke für den privaten Bedarf	A	38
Galvaniseure	III	Handwerke für den gewerblichen Bedarf	B1	08
Gebäudereiniger	III	Handwerke für den gewerblichen Bedarf	B1	33
Geigenbauer	VII	Handwerke für den privaten Bedarf	B1	47
Gerüstbauer	I	Bauhauptgewerbe	A	11
Glas- und Porzellanmaler	III	Handwerke für den gewerblichen Bedarf	B1	36
Glasbläser und Glasapparatebauer	III	Handwerke für den gewerblichen Bedarf	A	40
Glaser	II	Ausbaugewerbe	A	39
Glasveredler	III	Handwerke für den gewerblichen Bedarf	B1	34
Gold- und Silberschmiede	VII	Handwerke für den privaten Bedarf	B1	11
Graveure	VII	Handwerke für den privaten Bedarf	B1	06
Handzuginstrumentenmacher	VII	Handwerke für den privaten Bedarf	B1	46
Holzbildhauer	VII	Handwerke für den privaten Bedarf	B1	16
Holzblasinstrumentenmacher	VII	Handwerke für den privaten Bedarf	B1	50
Hörgeräteakustiker	VI	Gesundheitsgewerbe	A	34
Informationstechniker	III	Handwerke für den gewerblichen Bedarf	A	19
Installateur und Heizungsbauer	II	Ausbaugewerbe	A	24
Karosserie- und Fahrzeugbauer	IV	Kraftfahrzeuggewerbe	A	15
Keramiker	VII	Handwerke für den privaten Bedarf	B1	43
Klavier- und Cembalobauer	VII	Handwerke für den privaten Bedarf	B1	45
Klempner	II	Ausbaugewerbe	A	23
Konditoren	V	Lebensmittelgewerbe	A	31
Korbmacher	VII	Handwerke für den privaten Bedarf	B1	18
Kraftfahrzeugtechniker	IV	Kraftfahrzeuggewerbe	A	20
Kürschner	VII	Handwerke für den privaten Bedarf	B1	24
Kälteanlagenbauer	III	Handwerke für den gewerblichen Bedarf	A	18

Anhang 2

Gewerbebezüge in alphabetischer Reihenfolge

Gewerbebezug		Gewerbegruppe	Anlage A bzw. B1 der HWO 1)	Nr. der Klassi- fikation
Landmaschinenmechaniker	III	Handwerke für den gewerblichen Bedarf	A	21
Maler und Lackierer	II	Ausbaugewerbe	A	10
Maurer und Betonbauer	I	Bauhauptgewerbe	A	01
Metall- und Glockengießer	III	Handwerke für den gewerblichen Bedarf	B1	09
Metallbauer	III	Handwerke für den gewerblichen Bedarf	A	13
Metallbildner	III	Handwerke für den gewerblichen Bedarf	B1	07
Metallblasinstrumentenmacher	VII	Handwerke für den privaten Bedarf	B1	49
Modellbauer	III	Handwerke für den gewerblichen Bedarf	B1	14
Modisten	VII	Handwerke für den privaten Bedarf	B1	21
Müller	V	Lebensmittelgewerbe	B1	28
Ofen- und Luftheizungsbauer	II	Ausbaugewerbe	A	02
Orgel- und Harmoniumbauer	VII	Handwerke für den privaten Bedarf	B1	44
Orthopädienschuhmacher	VI	Gesundheitsgewerbe	A	36
Orthopädietechniker	VI	Gesundheitsgewerbe	A	35
Parkettleger	II	Ausbaugewerbe	B1	12
Raumausstatter	II	Ausbaugewerbe	B1	27
Rolladen- und Jalousiebauer	II	Ausbaugewerbe	B1	13
Sattler und Feintäschner	VII	Handwerke für den privaten Bedarf	B1	26
Schilder- und Lichtreklamehersteller	III	Handwerke für den gewerblichen Bedarf	B1	53
Schneidwerkzeugmechaniker	III	Handwerke für den gewerblichen Bedarf	B1	10
Schornsteinfeger	VII	Handwerke für den privaten Bedarf	A	12
Schuhmacher	VII	Handwerke für den privaten Bedarf	B1	25
Segelmacher	VII	Handwerke für den privaten Bedarf	B1	23
Seiler	III	Handwerke für den gewerblichen Bedarf	A	29
Siebdrucker	III	Handwerke für den gewerblichen Bedarf	B1	41
Steinmetzen und Steinbildhauer	VII	Handwerke für den privaten Bedarf	A	08
Sticker	VII	Handwerke für den privaten Bedarf	B1	20
Straßenbauer	I	Bauhauptgewerbe	A	05
Stuckateure	II	Ausbaugewerbe	A	09
Textilreiniger	VII	Handwerke für den privaten Bedarf	B1	31
Tischler	II	Ausbaugewerbe	A	27
Uhrmacher	VII	Handwerke für den privaten Bedarf	B1	05
Vergolder	VII	Handwerke für den privaten Bedarf	B1	52
Vulkaniseure und Reifenmechaniker	IV	Kraftfahrzeuggewerbe	A	41
Wachszieher	VII	Handwerke für den privaten Bedarf	B1	32
Weber	VII	Handwerke für den privaten Bedarf	B1	22
Weinküfer	V	Lebensmittelgewerbe	B1	30
Wärme-, Kälte- und Schallschutzisolierer	I	Bauhauptgewerbe	A	06
Zahntechniker	VI	Gesundheitsgewerbe	A	37
Zimmerer	I	Bauhauptgewerbe	A	03
Zupfinstrumentenmacher	VII	Handwerke für den privaten Bedarf	B1	51
Zweiradmechaniker	IV	Kraftfahrzeuggewerbe	A	17

1) Verzeichnis der Gewerbe lt. Anlage A (A) bzw. Anlage B Abschnitt 1 (B1) der Handwerksordnung (HWO ab 1.1.2004).

2) Bezeichnung nach Anlage B Abschnitt 1 der Handwerksordnung: Drechsler (Elfenbeinschnitzer) und Holzspielzeugmacher