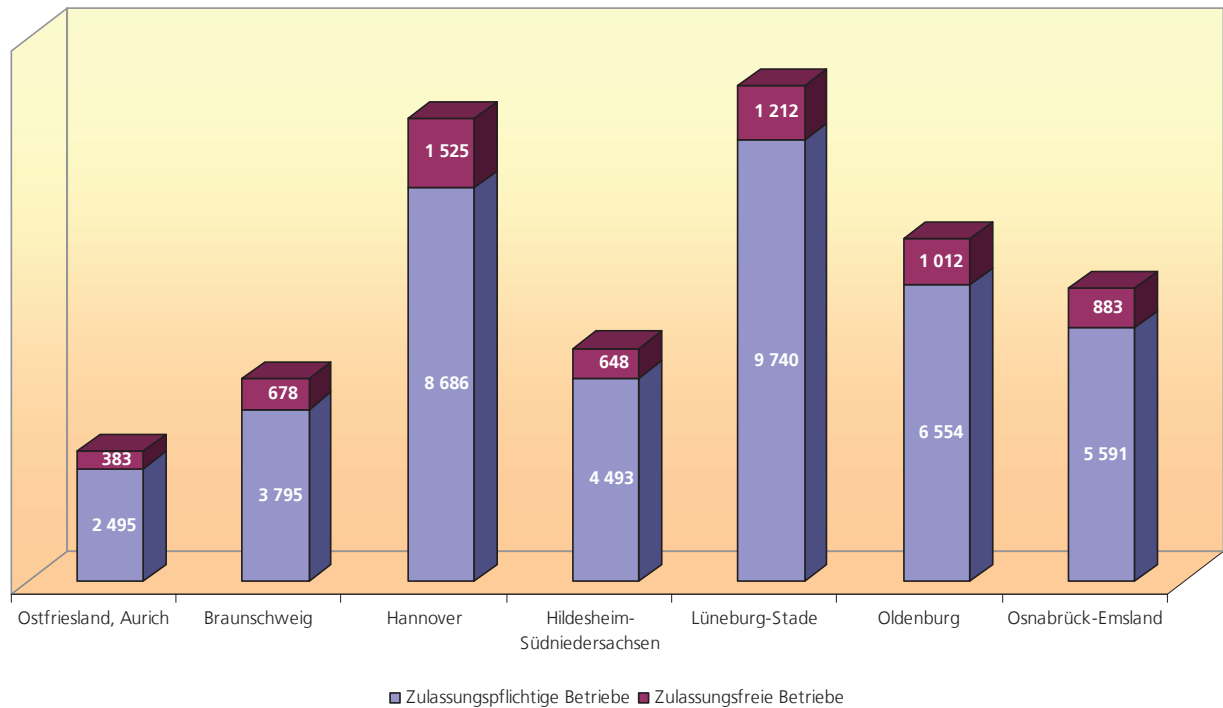


Zulassungspflichtige und zulassungsfreie Handwerksunternehmen nach Handwerkskammerbezirken 2008



E V 2 - j / 2008

Handwerkszählung 2008



Niedersachsen

Auskünfte:

Zentrale Informationsstelle Tel. 0511 9898 - 1134
 Fax 0511 9898 - 4132

Herausgeber:

Landesbetrieb für Statistik und Kommunikationstechnologie Niedersachsen (LSKN)
Zu beziehen durch: LSKN - Schriftenvertrieb -,
Postfach 91 07 64, 30427 Hannover,
Dienstgebäude Göttinger Chaussee 76
Tel. 0511 9898 - 3166, Fax 0511 9898 - 4133
E-Mail: vertrieb@lskn.niedersachsen.de
Internet: www.lskn.niedersachsen.de

Erschienen im Oktober 2012

© Landesbetrieb für Statistik und Kommunikationstechnologie Niedersachsen, Hannover 2012.
Auszugsweise Vervielfältigung und Verbreitung mit Quellenangabe gestattet.

Inhalt

	Seite
Allgemeine Erläuterungen	6
Fachlich Verantwortliche.....	10

1. Handwerksunternehmen

Grafiken

A1	Handwerksunternehmen und tätige Personen in den Handwerkskammerbezirken 2008....	12
A2	Prozentuale Verteilung der Umsätze im Handwerk nach Handwerkskammerbezirken 2008	12
A3	Unternehmen und tätige Personen im Handwerk 2008 nach Größenklassen der tätigen Personen	13
A4	Tätige Personen im Handwerk 2008 nach Art des Beschäftigungsverhältnisses in Prozent.....	13
A5	Handwerksunternehmen je 10 000 Einwohner in den Landkreisen und kreisfreien Städten 2008	14
A6	Tätige Personen in Handwerksunternehmen je 10 000 Einwohner in den Landkreisen und kreisfreien Städten 2008.....	15
A7	Tätige Personen je Unternehmen in den Landkreisen und kreisfreien Städten 2008	16
A8	Umsatz pro Beschäftigtem in Handwerksunternehmen in den Landkreisen und kreisfreien Städten 2008	17

Tabellenteil

Handwerksunternehmen, tätige Personen und Umsatz nach...

1.1	Statistischen Regionen, kreisfreien Städten und Landkreisen	18
1.2	Handwerkskammerbezirken	19
1.3	Beschäftigtengrößenklassen	20
1.4	Umsatzgrößenklassen.....	21
1.5	Handwerkskammerbezirken, Gewerbegruppen und Beschäftigtengrößenklassen	22
1.6	Handwerkskammerbezirken, Gewerbegruppen und Umsatzgrößenklassen	31
1.7	Handwerkskammerbezirken, Gewerbegruppen und Gewerbebezweigen.....	41
1.8	Kreisen, Gewerbegruppen und Gewerbebezweigen.....	57
1.9	Handwerkskammerbezirken und Rechtsformen.....	151
1.10	Rechtsformen und Beschäftigtengrößenklassen.....	152

2. Zulassungspflichtige Handwerksunternehmen

Grafiken

B1	Zulassungspflichtige Handwerksunternehmen und tätige Personen	154
B2	Tätige Personen im zulassungspflichtigen Handwerk nach den zehn häufigsten Berufen	154

Tabellenteil

Zulassungspflichtige Handwerksunternehmen, tätige Personen und Umsatz nach...

2.1	Statistischen Regionen, kreisfreien Städten und Landkreisen	155
2.2	Handwerkskammerbezirken	156
2.3	Handwerkskammerbezirken, Gewerbegruppen und Beschäftigtengrößenklassen	157
2.4	Handwerkskammerbezirken, Gewerbegruppen und Umsatzgrößenklassen	166
2.5	Handwerkskammerbezirken, Gewerbegruppen und Gewerbebezweigen.....	175
2.6	Kreisen, Gewerbegruppen und Gewerbebezweigen.....	183
2.7	Handwerkskammerbezirken und Rechtsformen.....	230
2.8	Rechtsformen und Beschäftigtengrößenklassen.....	231

3. Zulassungsfreie Handwerksunternehmen

Grafiken

C1	Zulassungsfreie Handwerksunternehmen und tätige Personen	234
C2	Tätige Personen im zulassungsfreien Handwerk nach den zehn häufigsten Berufen	234

Tabellenteil

Zulassungsfreie Handwerksunternehmen, tätige Personen und Umsatz nach...

3.1	Statistischen Regionen, kreisfreien Städten und Landkreisen	235
3.2	Handwerkskammerbezirken	236
3.3	Handwerkskammerbezirken, Gewerbegruppen und Beschäftigtengrößenklassen	237
3.4	Handwerkskammerbezirken, Gewerbegruppen und Umsatzgrößenklassen	245
3.5	Handwerkskammerbezirken, Gewerbegruppen und Gewerbebezweigen.....	253
3.6	Kreisen, Gewerbegruppen und Gewerbebezweigen.....	262
3.7	Handwerkskammerbezirken und Rechtsformen.....	310
3.8	Rechtsformen und Beschäftigtengrößenklassen.....	311

Anhang

1	Gewerbegruppen	313
2	Gewerbezweige in alphabetischer Reihenfolge.....	315

Erläuterungen

1. Aufgaben der Statistik

Hauptzweck der Handwerkszählung ist es, Strukturinformationen über das Handwerk bereitzustellen. Diese Informationen sind für verschiedene Nutzergruppen von Interesse.

Das Bundesministerium für Wirtschaft und Technologie, die jeweiligen Länderressorts und verschiedene Handwerksorganisationen benötigen Informationen über die Größe und Struktur des zulassungspflichtigen und zulassungsfreien Handwerks. Darüber hinaus nutzen Wirtschaft und Wissenschaft die Ergebnisse für Analysen und Forschungsarbeiten.

Die Handwerkszählung liefert zusammen mit der vierteljährlichen Handwerksberichterstattung, die Veränderungsraten und Messzahlen für Umsätze und Beschäftigte im Handwerk ausweist, ein umfassendes Bild von der Struktur und der Entwicklung des Handwerks in Deutschland.

2. Inhalte

Weil die vorliegenden Ergebnisse durch Auswertungen des Unternehmensregisters und durch sonstige vorhandene Verwaltungsdaten ermittelt werden, können nur Merkmale ausgewertet werden, die in diesen Datenquellen verfügbar sind. Viele Merkmale, die in den früheren Handwerkszählungen erfragt wurden, können mit einer Auswertung des Unternehmensregisters nicht mehr dargestellt werden. Als Ausgleich wird – sofern es methodisch möglich ist – durch den separaten Ausweis des Handwerks in allgemeinen amtlichen Wirtschaftsstatistiken das statistische Berichtssystem über das Handwerk um zusätzliche Informationen erweitert. In einzelnen Fachstatistiken lassen sich über die im Unternehmensregister enthaltene Handwerkseigenschaft Ergebnisse über das Handwerk gewinnen, ohne die Unternehmen zu belasten. Hierzu gehören beispielsweise die Investitionserhebungen im Baugewerbe und im Verarbeitenden Gewerbe sowie die Verdiensterhebung.

Hauptmerkmale der Handwerkszählung ab 2008 sind der Umsatz sowie die sozialversicherungspflichtig und geringfügig entlohnten Beschäftigten der Handwerksunternehmen. Zusätzlich liegen weitere Strukturmerkmale im Unternehmensregister vor, die ausgewertet werden können: der Sitz des Unternehmens, die Rechtsform, die Zugehörigkeit eines Unternehmens zu einer bestimmten Handwerkskammer sowie der Gewerbebezweig eines Handwerksunternehmens.

2.1 Abgrenzung des Handwerks

Das Handwerk wird über bestimmte berufliche Tätig-

keiten abgegrenzt. Es gibt Tätigkeiten, für deren berufliche Ausübung bestimmte Voraussetzungen erfüllt sein müssen. Die Handwerksordnung regelt, welche Tätigkeiten dies sind und welche Voraussetzungen für deren Ausübung jeweils erfüllt sein müssen. Neben anderen Aufgaben sind die Handwerkskammern dafür zuständig, dass die Bestimmungen der Handwerksordnung eingehalten werden.

In der Handwerksordnung werden zulassungspflichtige, zulassungsfreie und handwerksähnliche Gewerbe unterschieden, für deren Ausübung als stehendes Gewerbe bestimmte Bedingungen erfüllt sein müssen. Die Ausübung zulassungspflichtiger Gewerbe ist nur den in der Handwerksrolle eingetragenen natürlichen und juristischen Personen und Personengesellschaften gestattet. Wer demgegenüber den selbständigen Betrieb eines zulassungsfreien Handwerks oder eines handwerksähnlichen Gewerbes beginnt, hat dies unverzüglich der Handwerkskammer, in deren Bezirk seine gewerbliche Niederlassung liegt, anzuzeigen.

Die Handwerkskammern führen Verzeichnisse, in denen Unternehmen und Betriebe eingetragen sind, die zulassungspflichtige, zulassungsfreie und handwerksähnliche Gewerbe ausüben. Das Verzeichnis der Unternehmen und Betriebe, die zulassungspflichtige Gewerbe ausüben dürfen, wird Handwerksrolle genannt. Ob ein Unternehmen relevant für die Handwerkszählung ist, hängt davon ab, ob und mit welchem Hauptgewerbe es in den Verzeichnissen der Handwerkskammern geführt wird. Diese Informationen werden den Statistischen Ämtern der Länder jährlich von den Handwerkskammern zur Verfügung gestellt und im Unternehmensregister verwendet, um Handwerksunternehmen zu kennzeichnen.

Nach dem Handwerkstatistikgesetz sollen mit der vorliegenden Handwerkszählung Informationen über selbstständige Handwerksunternehmen des zulassungspflichtigen und des zulassungsfreien Handwerks ermittelt und aufbereitet werden. Die zulassungspflichtigen Gewerbebezweige sind in Anlage A, die zulassungsfreien Gewerbebezweige sind in Anlage B Abschnitt 1 der Handwerksordnung (HWO) aufgeführt.

In die Handwerkszählung werden gemäß § 2 des Handwerkstatistikgesetzes (HwStatG) nur selbstständige Handwerksunternehmen einbezogen. Viele handwerkliche Berufe werden auch in innerbetrieblichen Abteilungen und Nebenbetrieben ausgeübt. Beispielsweise gibt es Energieversorgungsunternehmen, die aufgrund der Beschäftigung eines Elektrotechnikermeisters für die Ausbildung in einer innerbetrieblichen Abteilung in die Handwerksrolle eingetragen sind. Ein Beispiel für einen handwerklichen Nebenbetrieb ist ein Kaufhaus, das eine eigene, unselbstständige Fleischiereiabteilung als Nebenbetrieb besitzt und deswegen in

die Handwerksrolle eingetragen ist. Solche handwerklichen Nebenbetriebe und innerbetrieblichen Abteilungen werden in der Handwerkszählung nicht ausgewertet.

2.2 Nachgewiesene Merkmale

Die in der Handwerkszählung nachgewiesenen Merkmale sind wie folgt definiert:

Handwerksunternehmen

Ein Unternehmen wird in der amtlichen Statistik als kleinste rechtlich selbstständige Einheit definiert, die aus handels- bzw. steuerrechtlichen Gründen Bücher führt und eine jährliche Feststellung des Vermögensbestandes bzw. des Erfolgs der wirtschaftlichen Tätigkeit vornehmen muss. Das Unternehmen umfasst alle zugehörigen Betriebe.

Handwerksunternehmen sind Unternehmen, die in die Handwerksrolle oder in das Verzeichnis der Gewerbe, die als zulassungsfreie Handwerke betrieben werden können, eingetragen sind.

Sozialversicherungspflichtig Beschäftigte

Sozialversicherungspflichtig Beschäftigte sind alle Arbeitnehmer, die kranken-, renten-, pflegeversicherungspflichtig und/oder beitragspflichtig nach dem Recht der Arbeitsförderung (SGB III) sind oder für die Beitragsanteile zur gesetzlichen Rentenversicherung oder nach dem SGB III zu zahlen sind.

Angaben über Betriebe mit sozialversicherungspflichtig Beschäftigten werden von der Bundesagentur für Arbeit dem Statistischen Bundesamt im Rahmen des Verwaltungsdatenverwendungsgesetzes zur Verfügung gestellt. In den Daten sind diejenigen Betriebe enthalten, in denen zum Stichtag 31.12. sozialversicherungspflichtig Beschäftigte tätig waren.

Die Angaben über die sozialversicherungspflichtig Beschäftigten der Betriebe werden zu Unternehmensergebnissen aggregiert.

Geringfügig entlohnte Beschäftigte

Zu den geringfügig entlohnnten Beschäftigten gehören alle Arbeitnehmer, die einer Beschäftigung nach § 8 (1) Sozialgesetzbuch Viertes Buch (SGB IV) nachgehen. Eine geringfügig entlohnte Beschäftigung liegt nach § 8 (1) SGB IV vor, wenn das Arbeitsentgelt aus einer Beschäftigung regelmäßig im Monat 400 Euro nicht übersteigt.

Auch hier werden die Angaben von der Bundesagentur für Arbeit dem Statistischen Bundesamt im Rahmen des Verwaltungsdatenverwendungsgesetzes zur Verfügung gestellt. Die Angaben über die geringfügig

entlohnnten Beschäftigten in den Betrieben werden auch hier zu Unternehmensergebnissen aggregiert.

Tätige Personen

Tätige Personen umfassen in der Handwerkszählung die sozialversicherungspflichtig Beschäftigten, die geringfügig entlohnnten Beschäftigten und die tätigen Inhaber. Die Anzahl der tätigen Inhaber wird geschätzt. Arbeitskräfte, die von anderen Unternehmen gegen Entgelt zur Arbeitsleistung gemäß dem Arbeitnehmerüberlassungsgesetz überlassen wurden, werden in der Handwerkszählung nicht erfasst.

In der Handwerkszählung werden Angaben der Bundesagentur für Arbeit über die sozialversicherungspflichtig und geringfügig entlohnnten Beschäftigten ausgewertet. Hierbei ist zu berücksichtigen, dass es sich um eine Auswertung der beschäftigten Personen handelt und nicht der Beschäftigungsfälle, d.h. Arbeitnehmer mit mehreren Beschäftigungsverhältnissen werden nur einem und nicht mehreren Betrieben zugeordnet.

Zu den tätigen Personen zählen in der amtlichen Statistik auch die unbezahlt mithelfenden Familienangehörigen. Diese Personengruppe kann in die Handwerkszählung nicht einbezogen werden, weil hierzu keine Informationen im Unternehmensregister oder in anderen verfügbaren Datenquellen vorhanden sind. Auch liegen derzeit keine Angaben vor, die es ermöglichen würden, die Anzahl der mithelfenden Familienangehörigen zu schätzen.

Umsatz

Im Unternehmensregister nachgewiesene Umsätze umfassen die steuerbaren Lieferungen und Leistungen des Unternehmens. Informationen über Unternehmen mit steuerbarem Umsatz aus Lieferungen und Leistungen werden von den Finanzbehörden zusammen mit den Angaben zur Umsatzsteuerstatistik jährlich an die Statistischen Ämter des Bundes und der Länder übersandt. In dem gelieferten Datenmaterial der Finanzbehörden sind alle umsatzsteuerpflichtigen Unternehmen enthalten, die im jeweiligen Berichtsjahr Umsatzsteuervoranmeldungen in Deutschland abgegeben haben und deren Jahresumsatz im Berichtsjahr mehr als 17 500 Euro betrug.

Die steuerbaren Umsätze der einzelnen Handwerksunternehmen umfassen nicht nur den Handwerksumsatz, sondern auch Umsätze aus nichthandwerklicher Tätigkeit. Beispielsweise betreiben Autohäuser in der Regel eine Kfz-Werkstatt und sind deswegen in die Handwerksrolle eingetragen. Diese Unternehmen generieren auch Umsätze mit dem Verkauf von Neu- und Gebrauchtwagen. Eine Aufteilung der steuerbaren Um-

sätze nach fachlichen Kriterien in Handwerksumsatz und sonstige Umsätze ist nicht möglich. Die nicht-handwerklichen Umsätze sind daher in den nachgewiesenen Umsätzen der Handwerksunternehmen enthalten.

Da nach dem Handwerkstatistikgesetz nur selbstständige Handwerksunternehmen in die Handwerkszählung einbezogen werden, sind Umsätze aus handwerklicher Tätigkeit, die in handwerklichen Nebenbetrieben oder innerbetrieblichen Abteilungen erwirtschaftet werden, nicht in den nachgewiesenen Umsätzen enthalten.

2.3 Fachliche Gliederung

Die fachliche Gliederung der Ergebnisse der Handwerkszählung erfolgt nach handwerklichen Gewerbezweigen und Gewerbegruppen, nach Umsatz- und Beschäftigtengrößenklassen sowie nach den Rechtsformen der Unternehmen.

Gewerbezweige und Gewerbegruppen

Handwerksunternehmen werden gemäß ihrer ausgeübten Tätigkeit bestimmten Gewerbezweigen zugeordnet.

Nach der Anlage A der für das Berichtsjahr relevanten Handwerksordnung gibt es 41 zulassungspflichtige Gewerbezweige und nach der Anlage B Abschnitt 1 gibt es 53 zulassungsfreie Gewerbezweige.

Die einzelnen Gewerbezweige werden zu folgenden Gewerbegruppen zusammengefasst:

- I Bauhauptgewerbe
- II Ausbaugewerbe
- III Handwerke für den gewerblichen Bedarf
- IV Kraftfahrzeuggewerbe
- V Lebensmittelgewerbe
- VI Gesundheitsgewerbe
- VII Handwerke für den privaten Bedarf

Die genaue Zusammensetzung der Gewerbegruppen ist im Anhang 1 dargestellt. Eine alphabetische Auflistung der Gewerbezweige mit ihrer Zugehörigkeit zu den Gewerbegruppen ist als Anhang 2 beigelegt.

Die Gewerbezweige und -gruppen, die in der Handwerkszählung ausgewiesen sind, unterscheiden sich grundlegend von den Wirtschaftszweigen der Klassifikation der Wirtschaftszweige, Ausgabe 2008 (WZ 2008). In den Wirtschaftsstatistiken werden die Aktivitäten der Unternehmen in der Regel nach der WZ 2008 ausgewiesen. In der WZ 2008 sind die wirtschaftlichen Aktivitäten nach den resultierenden Produktionsergebnissen (Waren oder Dienstleistungen) klassifiziert, während die Gewerbezweige der Handwerksordnung auf die ausgeübte Tätigkeit abstellen. Durch diese unterschiedliche Abgrenzung der beiden

Klassifikationen sind die einzelnen Wirtschaftszweige nach WZ 2008 nicht deckungsgleich mit einzelnen Gewerbezweigen der Handwerksordnung.

Auch wenn es Namensgleichheiten bei der WZ 2008 und bei den Gewerbezweigen und -gruppen der Handwerksordnung gibt, sind sie inhaltlich nicht miteinander vergleichbar. So gibt es Handwerker mit dem Gewerbezweig Elektrotechniker, die der Gewerbegruppe Ausbaugewerbe zugerechnet werden. Nach der WZ 2008 sind diese Handwerksunternehmen sehr oft außerhalb des Ausbaugewerbes tätig, beispielsweise im Wirtschaftsbereich „Herstellung von elektrischen Ausrüstungen“ oder in der „Reparatur und Installation von Maschinen und Ausrüstungen“.

Ein direkter Vergleich der Ergebnisse der Handwerkszählung mit den Ergebnissen anderer Wirtschaftsstatistiken ist aus den genannten Gründen nur sehr eingeschränkt möglich.

Beschäftigten- und Umsatzgrößenklassen

Ein wichtiges Strukturmerkmal ist die Größe eines Unternehmens. Die Ergebnisse der Handwerkszählung werden nach folgenden Beschäftigten- und Umsatzgrößenklassen veröffentlicht.

Beschäftigtengrößenklassen:

Unternehmen mit ... tätigen Personen

- unter 5
- 5 - 9
- 10 - 19
- 20 - 49
- 50 und mehr

Umsatzgrößenklassen:

Unternehmen mit einem Umsatz von ... bis unter ... EUR

- unter 50 000
- 50 000 - 125 000
- 125 000 - 250 000
- 250 000 - 500 000
- 500 000 - 5 Mill.
- 5 Mill. und mehr

Rechtsformen

Ein weiteres Strukturmerkmal ist die Rechtsform eines Unternehmens. Die im Unternehmensregister geführten Rechtsformen werden für die Handwerkszählung zu Gruppen zusammengefasst. Ausgewiesen werden Einzelunternehmen, Personengesellschaften, GmbHs und sonstige Rechtsformen. Zu den Personengesellschaften gehören Unternehmen mit mehreren Personen als Inhaber, offene Handelsgesellschaften (OHG), Kommanditgesellschaften (KG) und GmbH und Co. KG (auch: GmbH u. Co.).

2.4 Regionale Gliederung

Aus der Handwerkszählung werden vom Statistischen Bundesamt Ergebnisse für Deutschland und aggregierte Ergebnisse für die Bundesländer veröffentlicht. Die Statistischen Landesämter veröffentlichen detaillierte Ergebnisse für die Bundesländer und gegebenenfalls für ihre jeweiligen Handwerkskammerbezirke und Kreise.

Als Grundlage für die regionale Gliederung der Ergebnisse der Handwerkszählung wird der amtliche Gemeindeschlüssel (AGS) verwendet.

3. Aufbereitung

3.1 Auswertung des Unternehmensregisters

Für die Handwerkszählungen ab 2008 wird das Unternehmensregister ausgewertet.

Das Unternehmensregister ist eine regelmäßig aktualisierte Datenbank mit Unternehmen und Betrieben aus nahezu allen Wirtschaftsbereichen mit steuerbarem Umsatz aus Lieferungen und Leistungen und/oder sozialversicherungspflichtig Beschäftigten. In den Tabellen der Handwerkszählung bleiben Unternehmen ohne Umsatzsteuerpflicht und ohne sozialversicherungspflichtig Beschäftigte unberücksichtigt.

Quellen zur Pflege des Unternehmensregisters sind zum einen Dateien aus Verwaltungsbereichen, wie die Bundesagentur für Arbeit, die Handwerkskammern und die Finanzbehörden, und zum anderen Angaben aus einzelnen Bereichsstatistiken, wie beispielsweise aus Erhebungen des Produzierenden Gewerbes, des Handels oder des Dienstleistungsbereichs.

Bei der Auswertung des Unternehmensregisters für Zwecke der Handwerkszählung werden alle Unternehmen einbezogen, die im Berichtsjahr steuerbaren Umsatz aus Lieferungen und Leistungen und/oder sozialversicherungspflichtig Beschäftigte (ohne geringfügig entlohnte Beschäftigte) zum 31.12. des Berichtsjahres hatten.

Das angewendete Auswertungskonzept zielt auf eine Darstellung des Gesamtbestandes an Handwerksunternehmen zu einem bestimmten Berichtsjahr ab und entspricht daher im Wesentlichen dem Konzept bei den bisherigen erhebungsbasierten Handwerkszählungen. Basis der Auswertungen sind die zuletzt im Unternehmensregister verarbeiteten Verwaltungsdaten des Berichtsjahres. Es ist hierbei zu berücksichtigen, dass durch Registerpflegearbeiten, die für andere Verwendungszwecke des Unternehmensregisters erforderlich sind, ein Teil der Auswertungsmerkmale, wie z.B. der Gemeindeschlüssel bereits aktueller sein können, als das Berichtsjahr der ausgewerteten Verwaltungsdaten.

3.2 Schätz- und Einsetzverfahren

Für Unternehmen, die Teil einer steuerrechtlichen Organschaft sind, werden Umsätze geschätzt.

Bei steuerrechtlichen Organschaften handelt es sich um Verbindungen von rechtlich selbstständigen Unternehmen, die steuerrechtlich als ein einziger Schuldner behandelt werden. Für Organschaften sind im Datenmaterial der Finanzbehörden nur die Organträger mit dem Umsatz der gesamten Organschaft enthalten. Für die ebenfalls zu der Organschaft gehörigen Organgesellschaften gibt es folglich keine Umsatzangaben. Der beim Organträger nachgewiesene Umsatz enthält die konsolidierten Einzelumsätze aller Organschaftsmitglieder (Organträger und zugehörige -gesellschaften). Diese konsolidierten Umsätze der Organschaft enthalten zwar Außenumsätze, aber keine Innenumsätze zwischen den einzelnen Mitgliedern der Organschaft.

Die Art der Einbeziehung der Organschaftsumsätze ist für Auswertungen aus dem Unternehmensregister von großer Bedeutung. Wenn die Umsätze der Organschaften – wie von den Finanzverwaltungen gemeldet – ausgewertet würden, wären die gesamten Umsätze der Organschaft in den Gewerbebezirken und in den Regionen nachgewiesen, denen die Organträger zugeordnet sind. Außerdem ist es möglich, dass z.B. der Organträger kein Handwerksunternehmen ist und nur die dazugehörigen Organgesellschaften handwerklich tätig sind. Der gesamte Organschaftsumsatz wird in diesem Fall außerhalb des Handwerks nachgewiesen. Hier wird deutlich, dass ohne eine Schätzung des Umsatzes für alle Organschaftsmitglieder gravierende Verzerrungen entstehen können, zumal es sich bei den Organschaftsmitgliedern zu einem großen Teil um umsatzstärkere Unternehmen handeln dürfte. In den Informationsquellen über Organschaften sind allerdings keine Angaben über die Umsätze der Organschaftsmitglieder enthalten.

Die Organschaftsmitglieder werden insbesondere über eine vom Bundeszentralamt für Steuern gelieferte Organschaftsdatei im Unternehmensregister gekennzeichnet. Diese Datei enthält Informationen zu Organschaftsmitgliedern, die eine Umsatzsteueridentifikationsnummer für den innergemeinschaftlichen Handel beantragt haben. Externe Quellen, die Angaben über die vollständige Zusammensetzung von Organschaften enthalten, gibt es nicht. Zur Kennzeichnung von Organschaftsmitgliedern im Unternehmensregister wird außerdem auf Informationen aus den regelmäßigen Registerumfragen zurückgegriffen.

In keiner dieser Quellen sind Angaben über die Einzelumsätze der Organschaftsmitglieder enthalten. Aus diesem Grund wurde ein Verfahren zur Schätzung fehlender Umsatzangaben für Organschaften im Un-

ternehmensregister entwickelt.

Zusätzlich können einigen wenigen Unternehmen, die nicht als Organgesellschaften geführt werden, aus den vorhandenen Datenquellen keine Umsätze zugeordnet werden, obwohl sozialversicherungspflichtig Beschäftigte vorhanden sind. Da keine Quelle existiert, die die Organschaftszusammenhänge vollständig abbildet, handelt es sich hier in der Regel um nicht erkannte Organschaftsmitglieder. Auch für diese Unternehmen wird der fehlende Umsatz geschätzt.

In den Tabellen der Handwerkszählung werden Umsatzergebnisse, die zu mehr als 30% auf Schätzungen beruhen durch Klammern (d.h. „Aussagewert eingeschränkt, da der Zahlenwert statistisch relativ unsicher ist“) kenntlich gemacht. Ab einem Schätzanteil von 40% werden keine Angaben zu den entsprechenden Ergebnissen gemacht, da der jeweilige Zahlenwert dann nicht sicher genug ist. Diese Positionen werden mit „/“ gesperrt.

4. Zur Interpretation der Ergebnisse

Neben den bereits erwähnten Besonderheiten der Handwerkszählung sind folgende Sachverhalte bei der Interpretation der vorliegenden Ergebnisse zu beachten:

4.1 Regionale Zuordnung von Umsätzen und Beschäftigten

Die Umsätze und Beschäftigte werden immer bei Unternehmen ausgewiesen. Dies gilt auch für Unternehmen mit mehreren Betrieben, die sich nicht am Sitz des Unternehmens befinden müssen. Wenn beispielsweise der Unternehmenssitz eines bundesweit agierenden Handwerksunternehmens in einem bestimmten Landkreis liegt, werden Umsätze und Beschäftigte für das gesamte Unternehmen dort ausgewiesen. Die beim Unternehmen nachgewiesenen Umsätze können daher nicht am Ort des Unternehmenssitzes, sondern in einer

anderen Region erwirtschaftet worden sein und auch die Beschäftigten können in einer anderen Region arbeiten. Dies ist bei der Interpretation der regional gegliederten Ergebnisse zu berücksichtigen.

4.2 Umsätze von Arbeitsgemeinschaften

Im Baugewerbe werden häufig „Arbeitsgemeinschaften“ von mehreren Unternehmen gebildet, insbesondere dann, wenn große Bauvorhaben zu bewältigen sind.

Arbeitsgemeinschaften sind nicht Teil der Grundgesamtheit der Handwerkszählung, da es sich um relativ lose Zusammenschlüsse von eigenständigen Bauunternehmen handelt. Umsätze, die Bauunternehmen in Arbeitsgemeinschaften erwirtschaften, werden daher in der Handwerkszählung nicht ausgewiesen.

Dies ist bei einem Vergleich der Ergebnisse von Erhebungen im Baubereich mit den Ergebnissen der Handwerkszählungen zu berücksichtigen. Bei den Erhebungen im Baugewerbe werden die Umsätze der Arbeitsgemeinschaften den einzelnen Mitgliedsunternehmen zugeordnet.

Zeichenerklärung

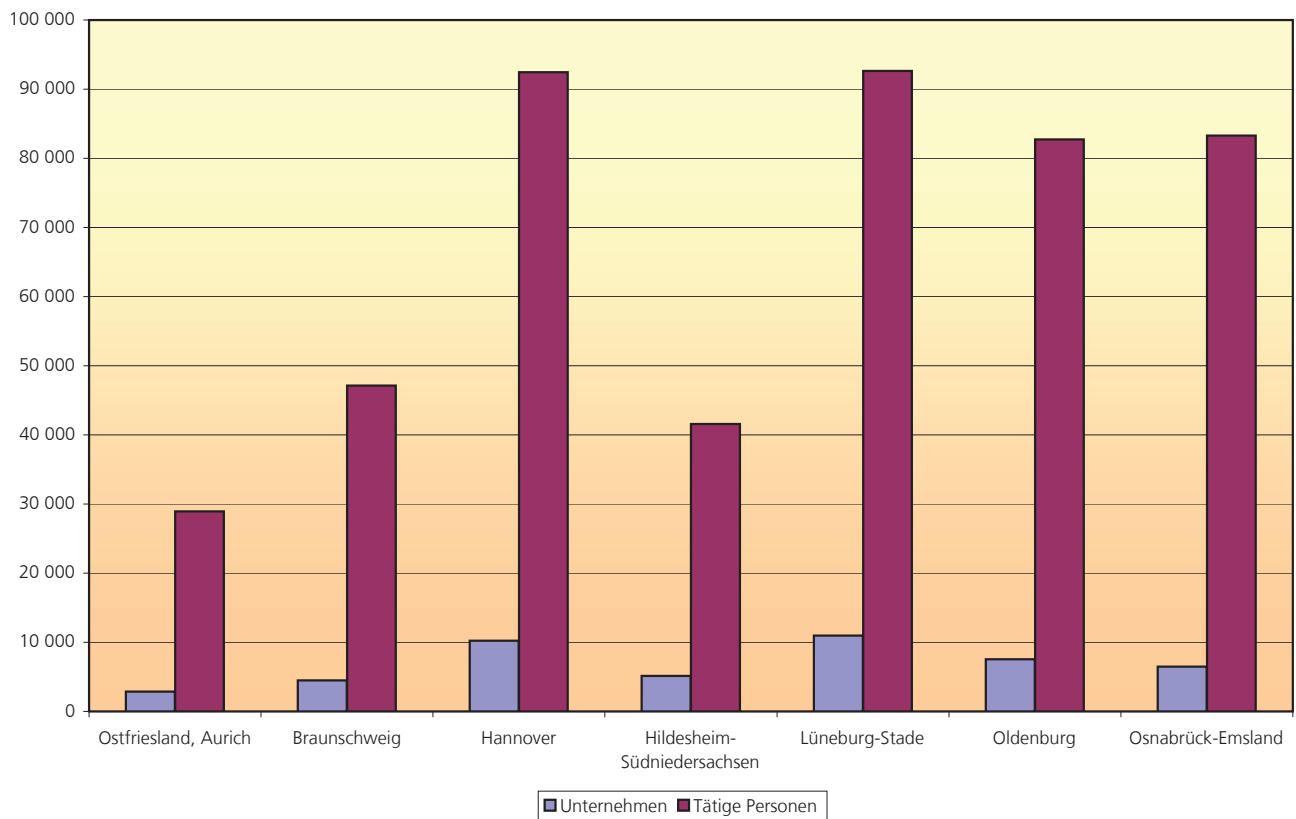
- = nichts vorhanden
- / = keine Angaben, da Zahlenwert nicht sicher genug
- () = Aussagewert eingeschränkt, da der Zahlenwert statistisch relativ unsicher ist
- . = Wert geheim

Fachlich Verantwortliche:

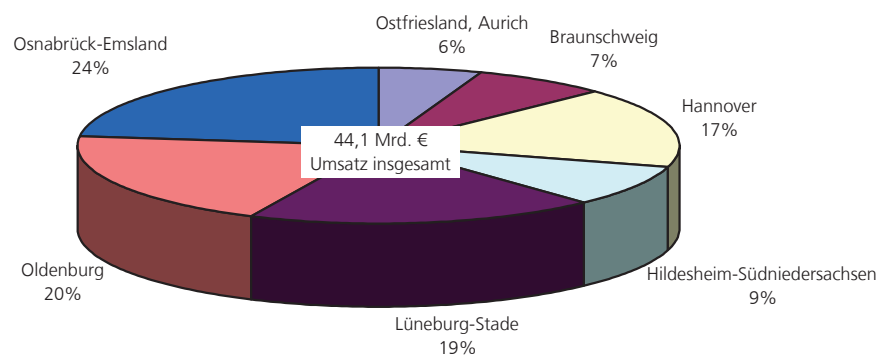
Wolfgang Kaiser Fachgebietsleiter Tel. 0511 9898 - 3336
Uwe Rode Teamleiter Tel. 0511 9898 - 3335

1. Handwerksunternehmen

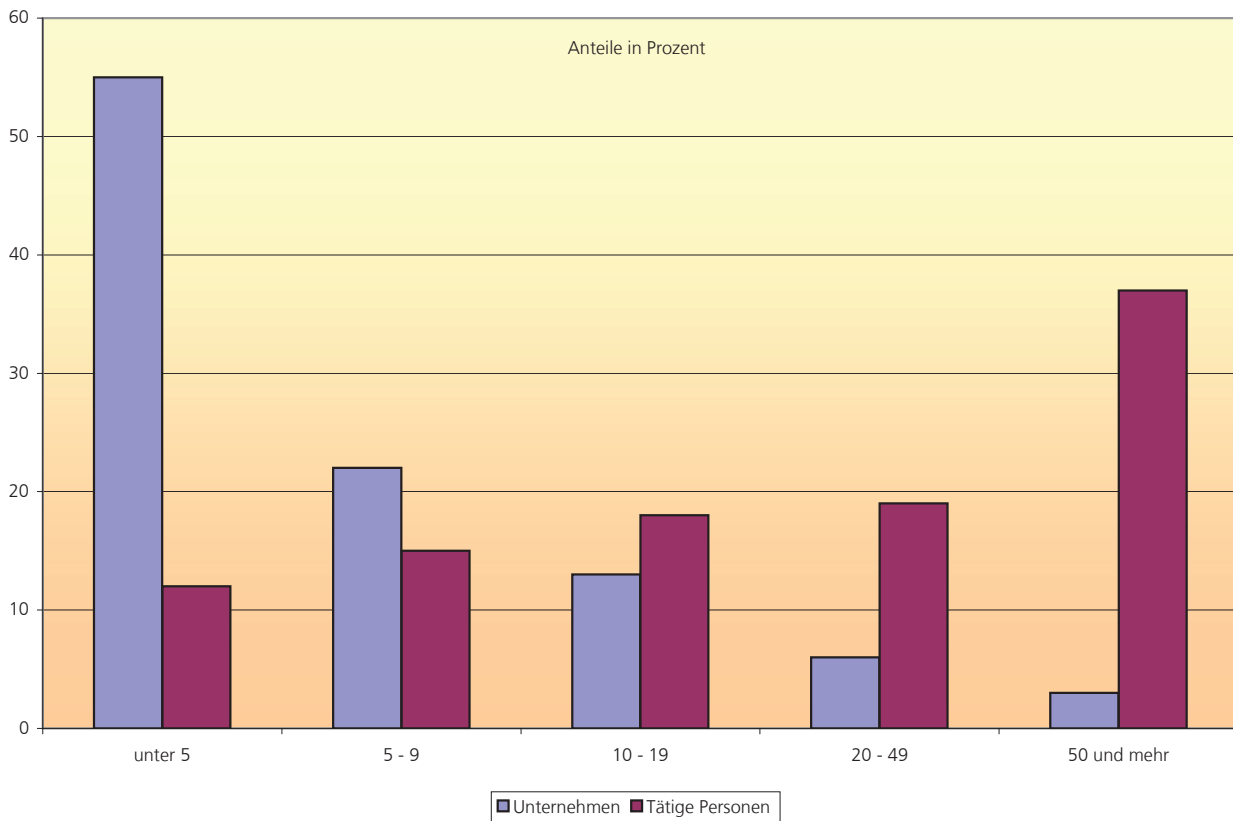
A1 Handwerksunternehmen und tätige Personen in den Handwerkskammerbezirken 2008



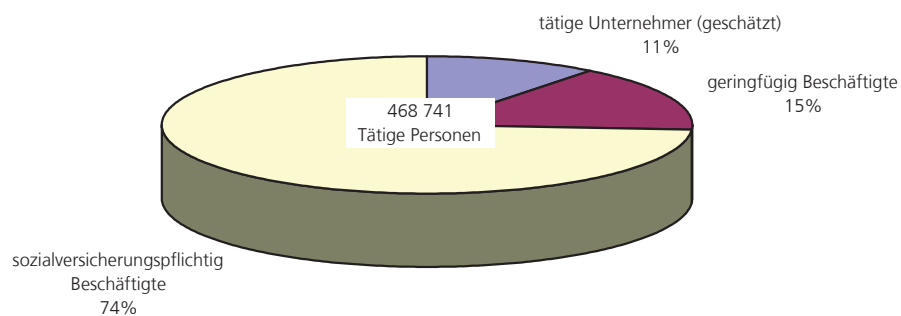
A2 Prozentuale Verteilung der Umsätze im Handwerk nach Handwerkskammerbezirken 2008



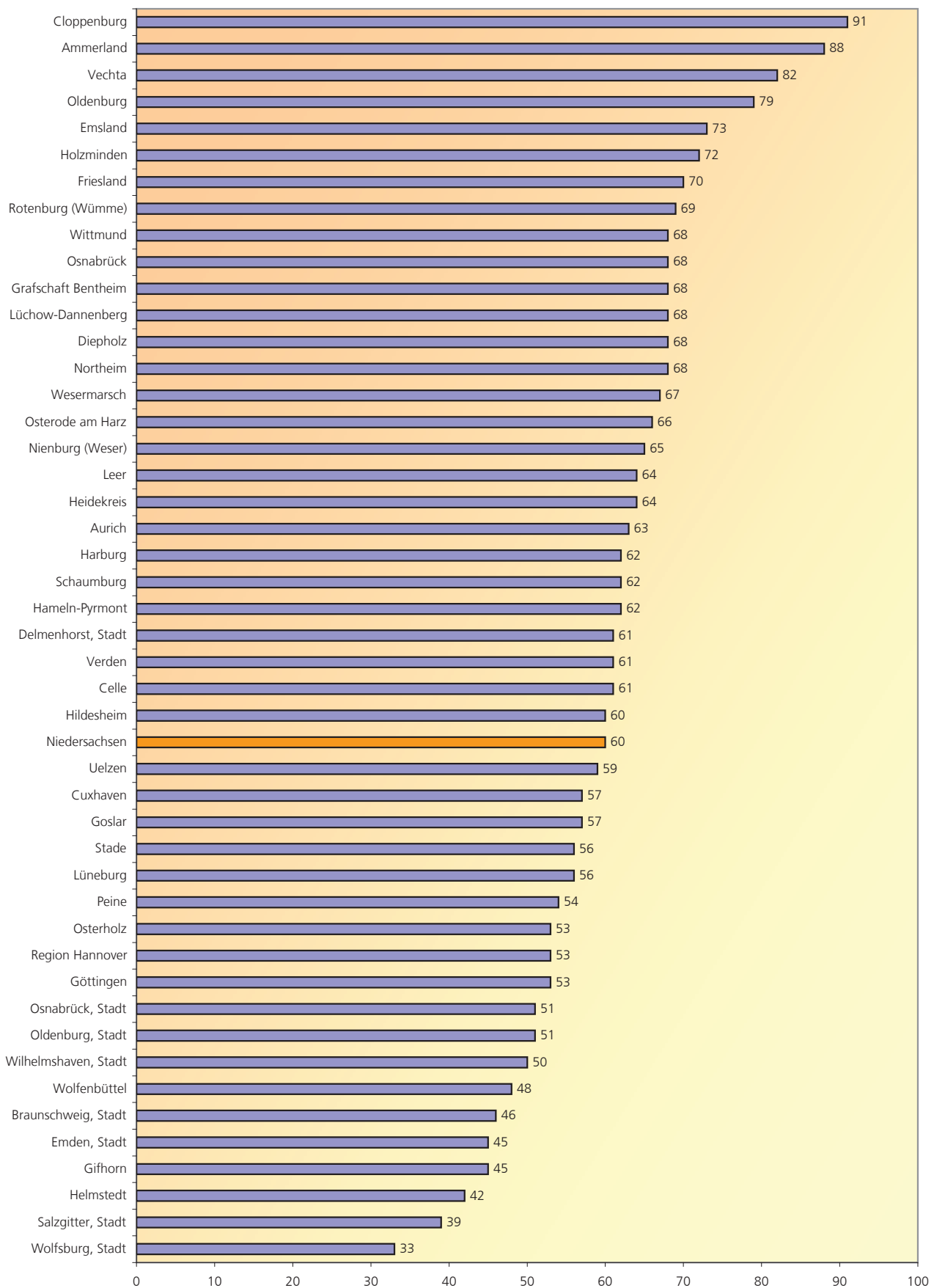
A3 Unternehmen und tätige Personen im Handwerk 2008 nach Größenklassen der tätigen Personen



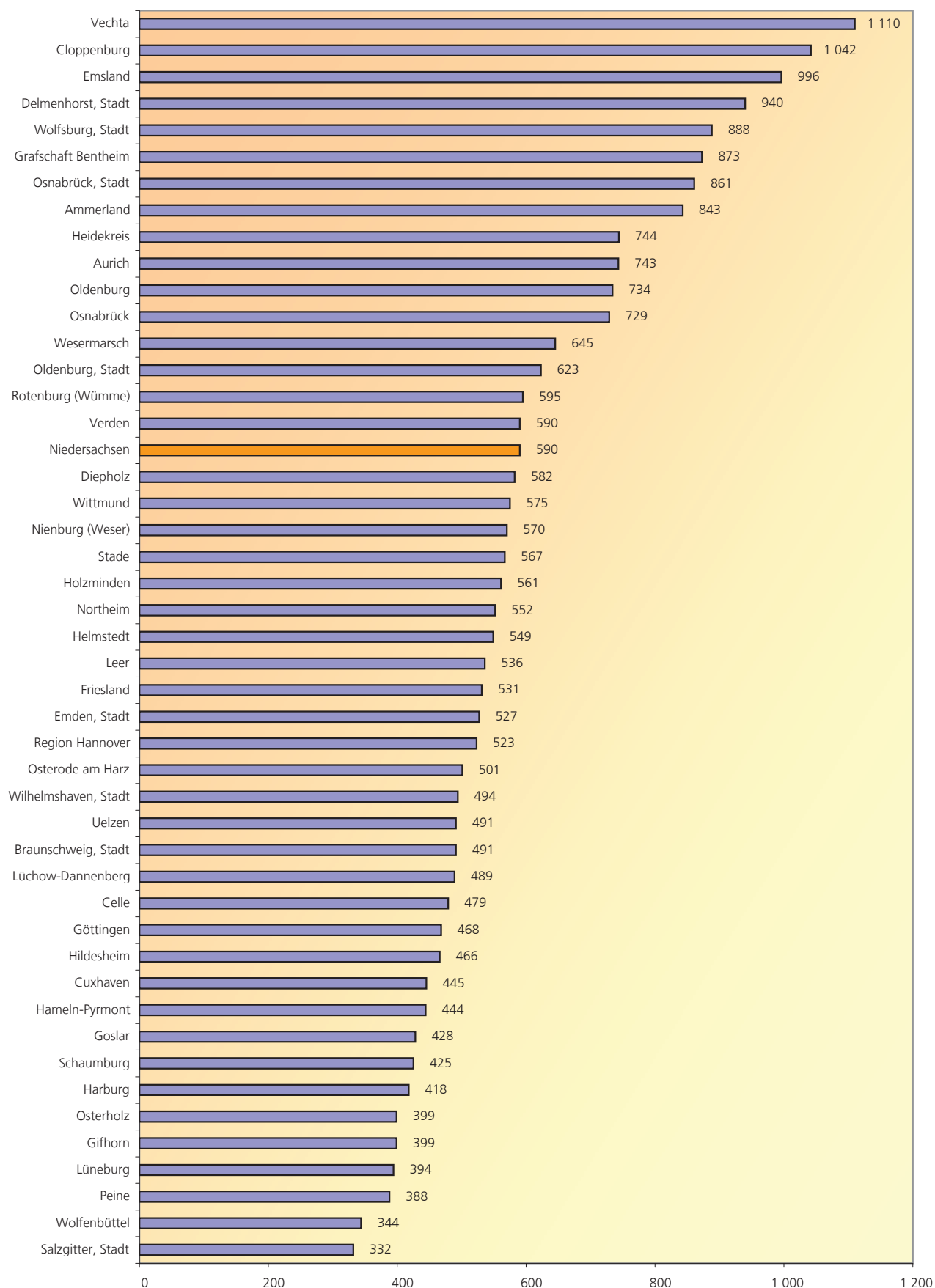
A4 Tätige Personen im Handwerk 2008 nach Art des Beschäftigungsverhältnisses in Prozent



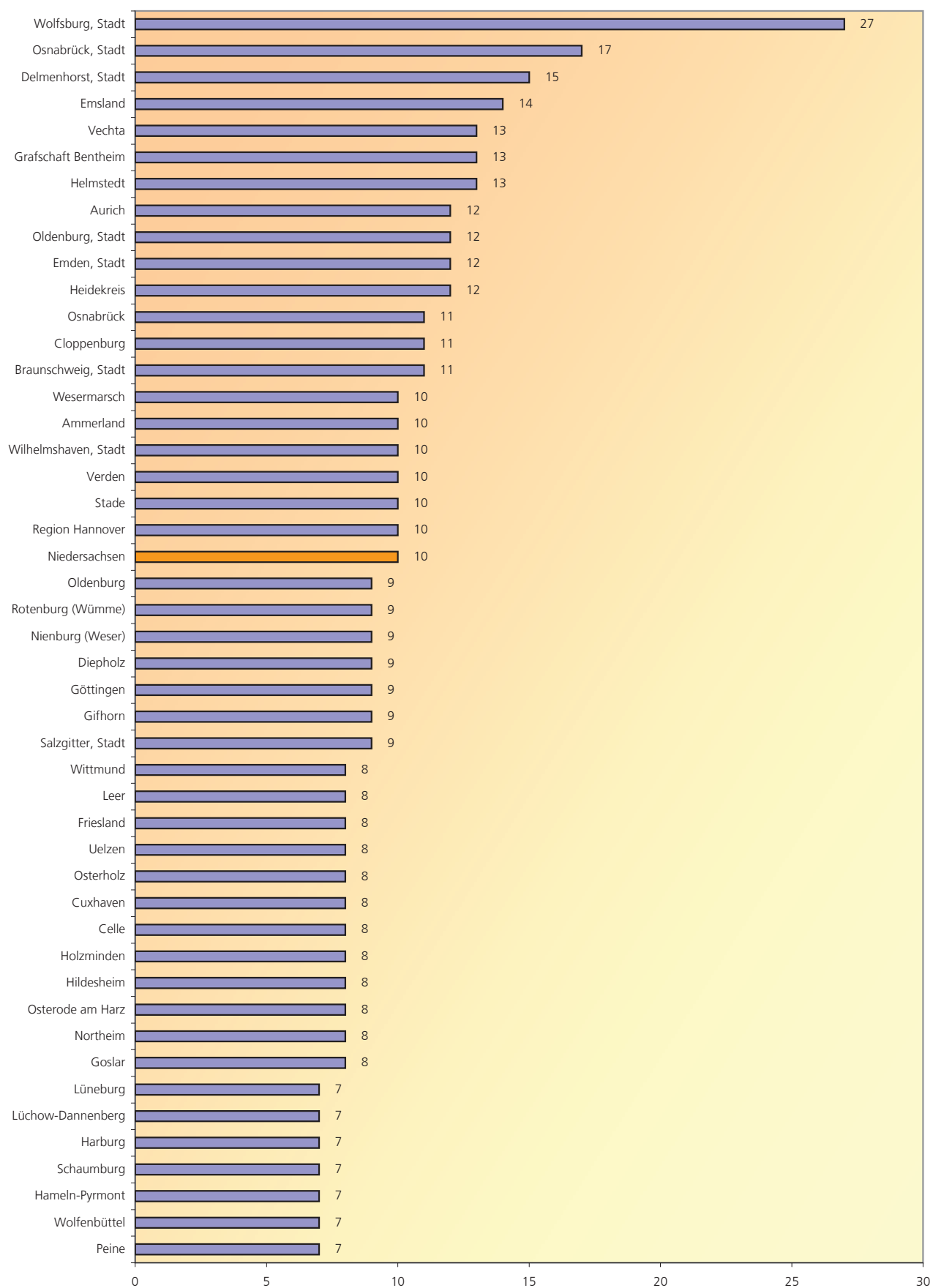
A5 Handwerksunternehmen je 10 000 Einwohner in den
Landkreisen und kreisfreien Städten 2008



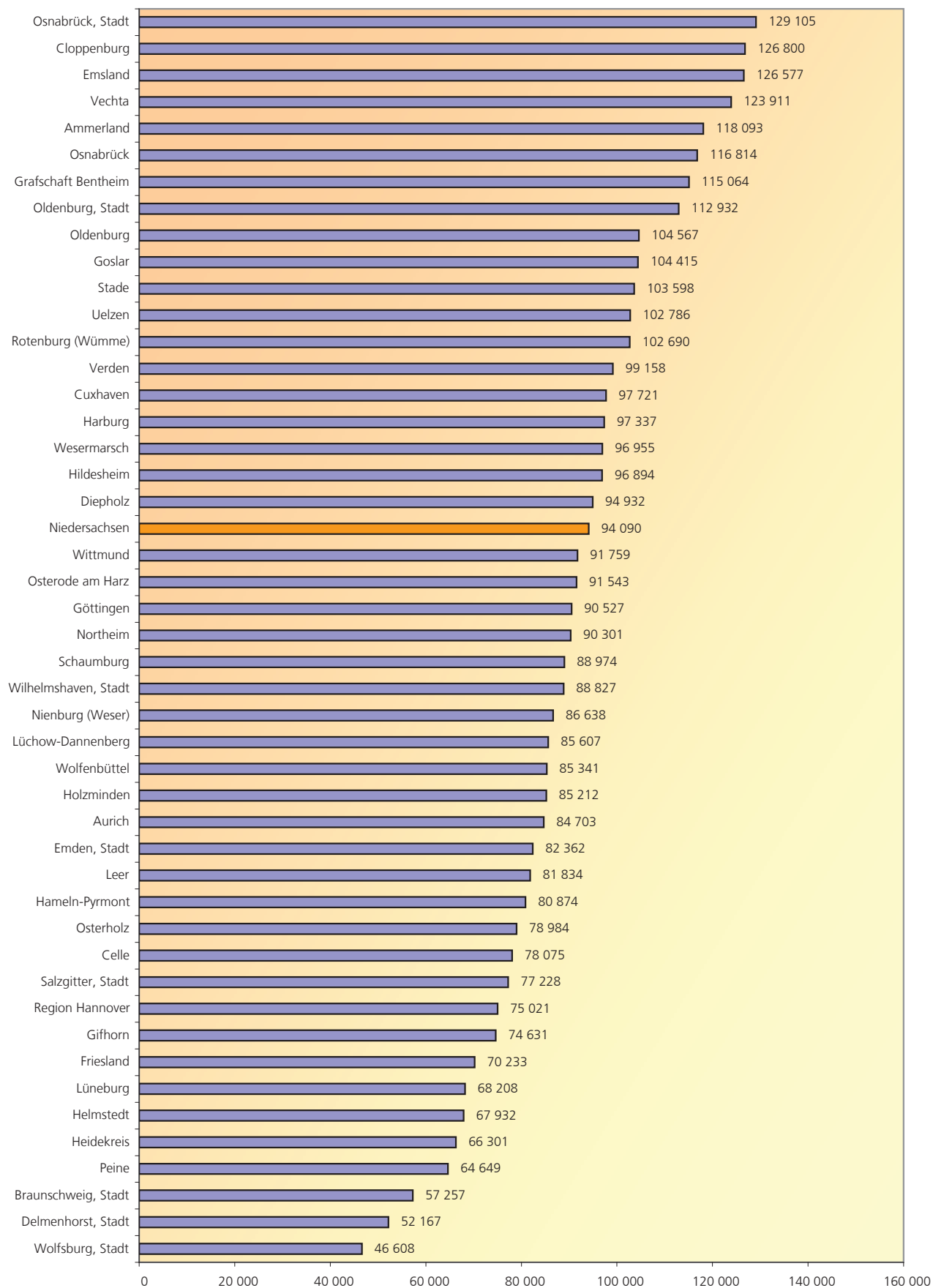
A6 Tätige Personen in Handwerksunternehmen je 10 000 Einwohner in den
Landkreisen und kreisfreien Städten 2008



A7 Tätige Personen je Betrieb in den Landkreisen und kreisfreien Städten 2008



A8 Umsatz pro Beschäftigtem in Handwerksbetrieben in den
Landkreisen und kreisfreien Städten 2008



Handwerkszählung 2008

1.1 Handwerksunternehmen, tätige Personen und Umsatz^{*)} nach Statistischen Regionen, kreisfreien Städten und Landkreisen

Schl.- Nr. ¹⁾	Kreisfreie Stadt Landkreis Statistische Region Land	Handwerks- unter- nehmen ^{*)}	Tätige Personen am 31.12.2008				Umsatz ³⁾ 2008	
			ins- gesamt ²⁾	darunter		je Unter- nehmen	insgesamt	je tätige Person
				sozialver- sicherungs- pflichtig Be- schäftigte	geringfügig entlohnte Be- schäftigte			
							1 000 Euro	Euro
	Niedersachsen	47 695	468 741	346 610	72 422	10	44 103 876	94 090
1	Statistische Region Braunschweig	8 128	78 057	58 677	10 857	10	5 854 105	74 998
101	Braunschweig, Stadt	1 123	12 084	8 535	2 355	11	691 891	57 257
102	Salzgitter, Stadt	407	3 470	2 484	560	9	267 981	77 228
103	Wolfsburg, Stadt	399	10 700	9 544	728	27	(498 709)	(46 608)
151	Gifhorn	778	6 939	5 166	949	9	517 863	74 631
152	Göttingen	1 385	12 161	9 324	1 397	9	1 100 903	90 527
153	Goslar	835	6 263	4 486	899	8	653 949	104 415
154	Helmstedt	403	5 206	4 294	487	13	(353 653)	(67 932)
155	Northeim	966	7 859	5 551	1 298	8	709 679	90 301
156	Osterode am Harz	526	3 974	2 847	577	8	363 791	91 543
157	Peine	715	5 152	3 388	1 029	7	333 072	64 649
158	Wolfenbüttel	591	4 249	3 058	578	7	362 614	85 341
2	Statistische Region Hannover	12 475	110 056	79 960	17 097	9	9 059 444	82 317
241	Region Hannover	5 961	59 072	43 509	9 314	10	4 431 641	75 021
251	Diepholz	1 465	12 468	8 935	2 023	9	1 183 609	94 932
252	Hameln-Pyrmont	970	6 944	4 822	1 115	7	561 587	80 874
254	Hildesheim	1 724	13 368	9 826	1 755	8	1 295 273	96 894
255	Holzminden	540	4 216	2 933	729	8	(359 253)	(85 212)
256	Nienburg (Weser)	804	7 058	5 125	1 101	9	611 493	86 638
257	Schaumburg	1 011	6 930	4 810	1 060	7	616 588	88 974
3	Statistische Region Lüneburg	10 174	85 707	62 407	12 668	8	7 703 318	89 880
351	Celle	1 096	8 629	6 052	1 437	8	673 713	78 075
352	Cuxhaven	1 147	8 993	6 541	1 246	8	878 806	97 721
353	Harburg	1 514	10 218	7 200	1 428	7	994 589	97 337
354	Lüchow-Dannenberg	338	2 444	1 830	265	7	209 223	85 607
355	Lüneburg	983	6 951	4 896	1 024	7	474 111	68 208
356	Osterholz	594	4 489	3 105	763	8	354 560	78 984
357	Rotenburg (Wümme)	1 141	9 798	7 380	1 231	9	1 006 161	102 690
358	Heidekreis	895	10 472	7 146	2 378	12	(694 305)	(66 301)
359	Stade	1 093	11 171	8 553	1 484	10	1 157 292	103 598
360	Uelzen	562	4 663	3 575	495	8	479 289	102 786
361	Verden	811	7 879	6 129	917	10	781 269	99 158
4	Statistische Region Weser Ems	16 918	194 921	145 566	31 800	12	21 487 009	110 234
401	Delmenhorst, Stadt	458	7 029	3 648	2 904	15	366 681	52 167
402	Emden, Stadt	232	2 718	1 992	479	12	223 860	82 362
403	Oldenburg, Stadt	818	9 990	7 540	1 598	12	1 128 195	112 932
404	Osnabrück, Stadt	837	14 067	11 293	1 896	17	1 816 126	129 105
405	Wilhelmshaven, Stadt	404	4 025	3 013	598	10	357 529	88 827
451	Ammerland	1 027	9 868	7 360	1 434	10	1 165 338	118 093
452	Aurich	1 192	14 063	10 266	2 562	12	1 191 182	84 703
453	Cloppenburg	1 439	16 393	12 747	2 161	11	(2 078 629)	(126 800)
454	Emsland	2 290	31 245	24 333	4 535	14	3 954 912	126 577
455	Friesland	702	5 325	3 682	928	8	373 990	70 233
456	Grafschaft Bentheim	928	11 834	8 817	2 048	13	1 361 669	115 064
457	Leer	1 063	8 839	6 368	1 383	8	723 329	81 834
458	Oldenburg	993	9 239	6 675	1 529	9	966 098	104 567
459	Osnabrück	2 419	26 124	20 194	3 409	11	3 051 638	116 814
460	Vechta	1 109	14 927	10 853	2 930	13	(1 849 625)	(123 911)
461	Wesermarsch	616	5 930	4 365	927	10	574 946	96 955
462	Wittmund	391	3 305	2 420	479	8	303 262	91 759

*) Nur Unternehmen (einschl. der inzwischen inaktiven Unternehmen) mit steuerbarem Umsatz aus Lieferungen und Leistungen und/oder mit sozialversicherungspflichtig Beschäftigten im Berichtsjahr 2008.

1) Amtliches Gemeindeverzeichnis.

2) Einschl. tätiger Unternehmer (geschätzt).

3) Mit geschätzten Umsätzen bei Organschaftsmitgliedern; ohne Umsatzsteuer.

Handwerkszählung 2008

1.2 Handwerksunternehmen, tätige Personen und Umsatz ^{*)} nach Handwerkskammerbezirken

Handwerkskammerbezirk	Handwerks- unter- nehmen *)	Tätige Personen am 31.12.2008				Umsatz ²⁾ 2008	
		ins- gesamt ¹⁾	darunter		je Unter- nehmen	insgesamt	je tätige Person
			sozialver- sicherungs- pflichtig Be- schäftigte	geringfügig entlohnte Be- schäftigte			
	Anzahl					1 000 Euro	Euro
Handwerk insgesamt	47 695	468 741	346 610	72 422	10	44 103 876	94 090
Ostfriesland, Aurich	2 878	28 925	21 046	4 903	10	2 441 633	84 413
Braunschweig	4 473	47 124	35 789	6 636	11	3 161 869	67 097
Hannover	10 211	92 472	67 201	14 613	9	7 404 918	80 077
Hildesheim-Süd-niedersachsen	5 141	41 578	30 481	5 756	8	3 828 899	92 090
Lüneburg-Stade	10 952	92 646	67 573	13 617	8	8 221 181	88 738
Oldenburg	7 566	82 726	59 883	15 009	11	8 861 031	107 113
Osnabrück-Emsland	6 474	83 270	64 637	11 888	13	10 184 345	122 305

^{*)} Nur Unternehmen (einschl. der inzwischen inaktiven Unternehmen) mit steuerbarem Umsatz aus Lieferungen und Leistungen und/oder mit sozialversicherungspflichtig Beschäftigten im Berichtsjahr 2008.

¹⁾ Einschl. tätiger Unternehmer (geschätzt).

²⁾ Mit geschätzten Umsätzen bei Organschaftsmitgliedern; ohne Umsatzsteuer.

Handwerkszählung 2008

1.3 Handwerksunternehmen, tätige Personen und Umsatz²⁾ nach Beschäftigtengrößenklassen

Unternehmen mit ... tätigen Personen	Handwerks- unter- nehmen *)	Tätige Personen am 31.12.2008				Umsatz ²⁾ 2008	
		ins- gesamt ¹⁾	darunter		je Unter- nehmen	insgesamt	je tätige Person
			sozialver- sicherungs- pflichtig Be- schäftigte	geringfügig entlohnte Be- schäftigte			
Anzahl						1 000 Euro	Euro
Handwerk insgesamt	47 695	468 741	346 610	72 422	10	44 103 876	94 090
unter 5	26 438	54 831	21 531	5 759	2	3 833 586	69 916
5 - 9	10 710	70 282	47 000	11 994	7	4 843 002	68 908
10 - 19	6 258	82 977	63 517	12 955	13	7 065 981	85 156
20 - 49	3 051	89 384	73 828	12 440	29	9 338 134	104 472
50 und mehr	1 238	171 267	140 734	29 274	138	19 023 173	111 073

*) Nur Unternehmen (einschl. der inzwischen inaktiven Unternehmen) mit steuerbarem Umsatz aus Lieferungen und Leistungen und/oder mit sozialversicherungspflichtig Beschäftigten im Berichtsjahr 2008.

1) Einschl. tätiger Unternehmer (geschätzt).

2) Mit geschätzten Umsätzen bei Organschaftsmitgliedern; ohne Umsatzsteuer.

Handwerkszählung 2008

1.4 Handwerksunternehmen, tätige Personen und Umsatz²⁾ nach Umsatzgrößenklassen

Umsatz von ... bis unter ... Euro	Handwerks- unter- nehmen ^{*)}	Tätige Personen am 31.12.2008				Umsatz ²⁾ 2008	
		ins- gesamt ¹⁾	darunter		je Unter- nehmen	insgesamt	je tätige Person
			sozialver- sicherungs- pflichtig Be- schäftigte	geringfügig entlohnte Be- schäftigte			
			Anzahl				
Handwerk insgesamt	47 695	468 741	346 610	72 422	10	44 103 876	94 090
unter 50 000	7 292	11 565	2 757	1 286	2	221 020	19 111
50 000 - 125 000	10 004	23 168	8 786	3 916	2	832 246	35 922
125 000 - 250 000	9 004	33 083	17 541	6 065	4	1 596 409	48 255
250 000 - 500 000	8 095	48 908	31 254	9 140	6	2 884 384	58 976
500 000 - 5 Mill.	11 950	200 128	154 335	33 423	17	16 264 734	81 272
5 Mill. und mehr	1 350	151 889	131 937	18 592	113	22 305 083	146 851

*) Nur Unternehmen (einschl. der inzwischen inaktiven Unternehmen) mit steuerbarem Umsatz aus Lieferungen und Leistungen und/oder mit sozialversicherungspflichtig Beschäftigten im Berichtsjahr 2008.

1) Einschl. tätiger Unternehmer (geschätzt).

2) Mit geschätzten Umsätzen bei Organschaftsmitgliedern; ohne Umsatzsteuer.

Handwerkszählung 2008

1.5 Handwerksunternehmen, tätige Personen und Umsatz²⁾ nach Handwerkskammerbezirken, Gewerbegruppen und Beschäftigtengrößenklassen

Beschäftigtengrößenklassen Handwerkskammerbezirk ----- Gewerbegruppe ----- Unternehmen mit ... tätigen Personen	Handwerks- unter- nehmen *)	Tätige Personen am 31.12.2008				Umsatz ²⁾ 2008	
		ins- gesamt ¹⁾	darunter		je Unter- nehmen	insgesamt	je tätige Person
			sozialver- sicherungs- pflichtig Be- schäftigte	geringfügig entlohnte Be- schäftigte			
Handwerk insgesamt	47 695	468 741	346 610	72 422	10	44 103 876	94 090
unter 5	26 438	54 831	21 531	5 759	2	3 833 586	69 916
5 - 9	10 710	70 282	47 000	11 994	7	4 843 002	68 908
10 - 19	6 258	82 977	63 517	12 955	13	7 065 981	85 156
20 - 49	3 051	89 384	73 828	12 440	29	9 338 134	104 472
50 und mehr	1 238	171 267	140 734	29 274	138	19 023 173	111 073
I Bauhauptgewerbe	7 565	66 217	53 508	4 855	9	7 800 778	117 806
unter 5	4 011	700 710	.
5 - 9	1 728	11 396	8 388	1 211	7	.	.
10 - 19	1 175	15 682	13 087	1 397	13	1 516 250	96 687
20 - 49	496
50 und mehr	155	16 732	15 918	659	108	2 980 434	178 128
II Ausbaugewerbe	17 796	124 622	94 032	12 106	7	11 249 308	90 267
unter 5	10 968	21 093	8 098	1 623	2	1 471 047	69 741
5 - 9	3 659	24 074	17 043	3 174	7	1 721 173	71 495
10 - 19	2 082	27 466	22 185	3 127	13	2 155 661	78 485
20 - 49	845	24 341	21 310	2 174	29	2 298 636	94 435
50 und mehr	242	27 648	25 396	2 008	114	3 602 791	130 309
III Handwerke für den gewerblichen Bedarf	5 897	114 589	82 530	25 964	19	(10 209 016)	(89 092)
unter 5	2 737	5 284	1 890	549	2	443 807	83 991
5 - 9	1 099	7 332	4 846	1 338	7	589 853	80 449
10 - 19	918	12 358	9 328	2 090	13	1 143 647	92 543
20 - 49	717	21 785	17 478	3 575	30	(2 352 440)	(107 984)
50 und mehr	426	67 830	48 988	18 412	159	(5 679 269)	(83 728)
IV Kraftfahrzeuggewerbe	4 562	48 481	37 997	5 668	11	(8 761 113)	(180 712)
unter 5	2 171	4 803	2 074	413	2	519 863	108 237
5 - 9	1 191	7 879	5 342	1 271	7	867 798	110 141
10 - 19	682	9 152	6 825	1 615	13	1 392 720	152 177
20 - 49	380	11 269	9 525	1 361	30	(2 154 782)	(191 213)
50 und mehr	138	15 378	14 231	1 008	111	(3 825 950)	(248 794)
V Lebensmittelgewerbe	2 510	55 133	38 915	13 583	22	3 586 977	65 060
unter 5	640	141 732	.
5 - 9	695	4 798	2 560	1 520	7	.	.
10 - 19	595	7 945	4 769	2 536	13	395 590	49 791
20 - 49	357
50 und mehr	223	30 359	24 150	5 975	136	2 320 442	76 433
VI Gesundheitsgewerbe	2 014	19 447	13 972	3 330	10	1 153 635	59 322
unter 5	859	2 135	882	338	2	144 084	67 487
5 - 9	625	4 092	2 523	898	7	234 121	57 214
10 - 19	359	4 760	3 458	920	13	275 440	57 866
20 - 49	147	4 214	3 442	620	29	246 592	58 517
50 und mehr	24	4 246	3 667	554	177	253 398	59 679
VII Handwerke für den privaten Bedarf	7 351	40 252	25 656	6 916	5	1 343 049	33 366
unter 5	5 052	11 852	4 766	1 863	2	412 343	34 791
5 - 9	1 713	10 711	6 298	2 582	6	265 623	24 799
10 - 19	447	5 614	3 865	1 270	13	186 673	33 251
20 - 49	109	3 001	2 343	543	28	117 521	39 161
50 und mehr	30	9 074	8 384	658	302	/	/

Handwerkszählung 2008

1.5 Handwerksunternehmen, tätige Personen und Umsatz²⁾ nach Handwerkskammerbezirken, Gewerbegruppen und Beschäftigtengrößenklassen

Beschäftigtengroßenklassen Handwerkskammerbezirk ----- Gewerbegruppe ----- Unternehmen mit ... tätigen Personen	Handwerks- unter- nehmen *)	Tätige Personen am 31.12.2008				Umsatz ²⁾ 2008	
		ins- gesamt ¹⁾	darunter		je Unter- nehmen	insgesamt	je tätige Person
			sozialver- sicherungs- pflichtig Be- schäftigte	geringfügig entlohnte Be- schäftigte			
Ostfriesland, Aurich	2 878	28 925	21 046	4 903	10	2 441 633	84 413
unter 5	1 540	3 237	1 293	354	2	214 627	66 304
5 - 9	668	4 434	2 921	817	7	308 699	69 621
10 - 19	417	5 522	4 136	952	13	427 203	77 364
20 - 49	170	4 802	3 924	706	28	489 194	101 873
50 und mehr	83	10 930	8 772	2 074	132	1 001 910	91 666
I Bauhauptgewerbe	508
unter 5	267	526	201	50	2	49 692	94 471
5 - 9	101
10 - 19	89
20 - 49	36
50 und mehr	15	1 561	1 475	71	104	172 268	110 357
II Ausbaugewerbe	1 033	7 804	6 005	740	8	677 208	86 777
unter 5	620	1 168	460	76	2	78 264	67 007
5 - 9	226	1 529	1 097	196	7	107 351	70 210
10 - 19	127
20 - 49	42
50 und mehr	18	2 211	2 073	120	123	245 220	110 909
III Handwerke für den gewerblichen Bedarf	334	6 807	4 983	1 478	20	638 532	93 805
unter 5	154
5 - 9	57
10 - 19	56	746	585	104	13	69 144	92 686
20 - 49	39	1 096	914	143	28	.	.
50 und mehr	28
IV Kraftfahrzeuggewerbe	277	2 897	2 231	375	10	393 764	135 921
unter 5	105	250	120	19	2	23 823	95 292
5 - 9	96	641	429	113	7	66 235	103 331
10 - 19	46	635	463	122	14	87 637	138 011
20 - 49	23	643	536	83	28	81 020	126 003
50 und mehr	7	728	683	38	104	135 049	185 507
V Lebensmittelgewerbe	176
unter 5	42
5 - 9	48
10 - 19	55	742	426	259	13	.	.
20 - 49	17	459	276	166	27	.	.
50 und mehr	14	2 098	1 357	726	150	63 557	30 294
VI Gesundheitsgewerbe	107	809	506	186	8	47 414	58 608
unter 5	43	106	39	17	2	7 046	66 472
5 - 9	34	12 827	.
10 - 19	22	278	180	75	13	15 088	54 273
20 - 49	8	12 453	.
50 und mehr	-	-	-	-	-	-	-
VII Handwerke für den privaten Bedarf	443	1 942	1 045	439	4	78 798	40 576
unter 5	309	775	323	132	3	26 400	34 065
5 - 9	106
10 - 19	22	7 986	.
20 - 49	5
50 und mehr	1

Handwerkszählung 2008

1.5 Handwerksunternehmen, tätige Personen und Umsatz^{*)} nach Handwerkskammerbezirken, Gewerbegruppen und Beschäftigtengrößenklassen

Handwerkskammerbezirk ----- Gewerbegruppe ----- Unternehmen mit ... tätigen Personen	Handwerks- unter- nehmen *)	Tätige Personen am 31.12.2008				Umsatz ²⁾ 2008	
		ins- gesamt ¹⁾	darunter		je Unter- nehmen	insgesamt	je tätige Person
			sozialver- sicherungs- pflichtig Be- schäftigte	geringfügig entlohnte Be- schäftigte			
Braunschweig	4 473	47 124	35 789	6 636	11	3 161 869	67 097
unter 5	2 474	5 305	2 082	632	2	349 254	65 835
5 - 9	1 058	6 940	4 585	1 229	7	431 554	62 184
10 - 19	579	7 570	5 815	1 149	13	595 575	78 676
20 - 49	265	7 812	6 569	965	29	616 613	78 932
50 und mehr	97	19 497	16 738	2 661	201	(1 168 873)	(59 951)
I Bauhauptgewerbe	604
unter 5	304
5 - 9	166	1 100	779	142	7	79 760	72 509
10 - 19	94	1 245	1 027	122	13	124 106	99 684
20 - 49	31	842	769	42	27	92 494	109 850
50 und mehr	9	764	743	12	85	118 917	155 651
II Ausbaugewerbe	1 694	11 423	8 641	1 016	7	912 666	79 897
unter 5	1 014	1 981	760	163	2	130 070	65 659
5 - 9	363	2 353	1 660	311	6	158 193	67 230
10 - 19	207
20 - 49	91
50 und mehr	19
III Handwerke für den gewerblichen Bedarf	449	8 739	5 879	2 392	19	420 928	48 167
unter 5	210	405	141	42	2	31 019	76 590
5 - 9	86	39 741	.
10 - 19	75	1 000	740	182	13	77 325	77 325
20 - 49	49	1 645	1 233	360	34	(140 299)	(85 288)
50 und mehr	29	132 544	.
IV Kraftfahrzeuggewerbe	398	3 362	2 612	320	8	593 047	176 397
unter 5	204	446	187	37	2	/	/
5 - 9	105	714	493	105	7	75 595	105 875
10 - 19	51	693	551	89	14	96 203	138 821
20 - 49	28	766	687	50	27	(96 587)	(126 093)
50 und mehr	10	743	694	39	74	262 740	353 620
V Lebensmittelgewerbe	272
unter 5	77
5 - 9	82	574	325	163	7	23 887	41 615
10 - 19	66
20 - 49	27	835	623	181	31	37 641	45 079
50 und mehr	20
VI Gesundheitsgewerbe	245	2 844	1 886	704	12	137 761	48 439
unter 5	102	253	111	40	2	16 677	65 917
5 - 9	80	27 298	.
10 - 19	40	548	413	92	14	33 897	61 856
20 - 49	19	558	470	68	29	33 538	60 104
50 und mehr	4	(26 351)	.
VII Handwerke für den privaten Bedarf	811	10 207	8 512	844	13	.	.
unter 5	563	1 352	524	245	2	42 667	31 558
5 - 9	176	27 080	.
10 - 19	46	552	392	110	12	18 673	33 828
20 - 49	20
50 und mehr	6	6 630	6 500	124	1 105	.	.

Handwerkszählung 2008

1.5 Handwerksunternehmen, tätige Personen und Umsatz²⁾ nach Handwerkskammerbezirken, Gewerbegruppen und Beschäftigtengrößenklassen

Handwerkskammerbezirk ----- Gewerbegruppe ----- Unternehmen mit ... tätigen Personen	Handwerks- unter- nehmen *)	Tätige Personen am 31.12.2008				Umsatz ²⁾ 2008	
		ins- gesamt ¹⁾	darunter		je Unter- nehmen	insgesamt	je tätige Person
			sozialver- sicherungs- pflichtig Be- schäftigte	geringfügig entlohnte Be- schäftigte			
						1 000 Euro	Euro
Hannover	10 211	92 472	67 201	14 613	9	7 404 918	80 077
unter 5	5 954	12 257	4 815	1 222	2	852 458	69 549
5 - 9	2 268	14 703	9 900	2 412	6	966 718	65 750
10 - 19	1 239	16 408	12 760	2 370	13	1 348 583	82 191
20 - 49	540	15 816	12 999	2 261	29	1 577 223	99 723
50 und mehr	210	33 288	26 727	6 348	159	2 659 936	79 907
I Bauhauptgewerbe	1 383	10 306	8 088	786	7	1 134 848	110 115
unter 5	755	1 546	632	120	2	.	.
5 - 9	320
10 - 19	221
20 - 49	67	1 923	1 742	114	29	245 364	127 594
50 und mehr	20	1 822	1 747	55	91	323 911	177 778
II Ausbaugewerbe	3 999	24 207	17 878	2 184	6	2 101 229	86 803
unter 5	2 563	4 882	1 867	361	2	333 414	68 295
5 - 9	830	5 396	3 855	671	7	378 512	70 147
10 - 19	426	5 687	4 654	594	13	427 564	75 183
20 - 49	140	3 995	3 488	365	29	396 521	99 254
50 und mehr	40	4 247	4 014	193	106	565 218	133 086
III Handwerke für den gewerblichen Bedarf	1 275	26 811	18 393	7 094	21	(1 385 731)	(51 685)
unter 5	616	1 187	401	138	2	94 302	79 446
5 - 9	226	1 493	939	320	7	107 277	71 853
10 - 19	207	2 775	2 071	493	13	236 829	85 344
20 - 49	145	4 285	3 239	897	30	(381 979)	(89 143)
50 und mehr	81	17 071	11 743	5 246	211	/	/
IV Kraftfahrzeuggewerbe	911	8 760	6 940	849	10	(1 667 203)	(190 320)
unter 5	481	1 034	435	80	2	103 838	100 424
5 - 9	228	1 463	996	220	6	153 423	104 869
10 - 19	113	1 521	1 175	230	13	246 307	161 938
20 - 49	63	1 957	1 703	191	31	(378 905)	(193 615)
50 und mehr	26	2 785	2 631	128	107	(784 730)	(281 770)
V Lebensmittelgewerbe	471	9 736	7 306	1 932	21	507 593	52 136
unter 5	119	286	108	53	2	.	.
5 - 9	135	49 611	.
10 - 19	109	67 266	.
20 - 49	76
50 und mehr	32	241 382	.
VI Gesundheitsgewerbe	456	5 323	4 315	522	12	353 044	66 324
unter 5	217	546	245	68	3	38 615	70 723
5 - 9	139	918	599	171	7	54 386	59 244
10 - 19	67	881	670	140	13	52 695	59 813
20 - 49	26	43 037	.
50 und mehr	7	164 311	.
VII Handwerke für den privaten Bedarf	1 716	7 329	4 281	1 246	4	255 270	34 830
unter 5	1 203	2 776	1 127	402	2	101 469	36 552
5 - 9	390	2 425	1 482	519	6	.	.
10 - 19	96	1 206	854	250	13	.	.
20 - 49	23	619	527	67	27	.	.
50 und mehr	4	303	291	8	76	/	/

Handwerkszählung 2008

1.5 Handwerksunternehmen, tätige Personen und Umsatz²⁾ nach Handwerkskammerbezirken, Gewerbegruppen und Beschäftigtengrößenklassen

Beschäftigten- größenklassen	Handwerks- kam- merbezirk ----- Gewerbegruppe ----- Unternehmen mit ... tätigen Personen	Handwerks- unter- nehmen ^{*)}	Tätige Personen am 31.12.2008				Umsatz ²⁾ 2008	
			ins- gesamt ¹⁾	darunter		je Unter- nehmen	insgesamt	je tätige Person
				sozialver- sicherungs- pflichtig Be- schäftigte	geringfügig entlohnte Be- schäftigte			
Hildesheim-Südniedersachsen		5 141	41 578	30 481	5 756	8	3 828 899	92 090
unter 5		2 973	6 423	2 617	719	2	405 267	63 096
5 - 9		1 172	7 643	5 110	1 302	7	491 689	64 332
10 - 19		600	7 900	6 150	1 129	13	638 190	80 784
20 - 49		294	8 486	7 162	1 025	29	812 717	95 772
50 und mehr		102	11 126	9 442	1 581	109	/	/
I Bauhauptgewerbe		718	5 823	4 661	420	8	548 535	94 201
unter 5		374
5 - 9		178
10 - 19		98
20 - 49		58	1 674	1 519	97	29	185 400	110 753
50 und mehr		10	838	795	33	84	116 973	139 586
II Ausbaugewerbe		1 917	11 581	8 370	1 211	6	941 541	81 300
unter 5		1 244	2 501	982	222	2	167 025	66 783
5 - 9		382	2 489	1 764	323	7	171 497	68 902
10 - 19		206
20 - 49		65	1 822	1 610	146	28	161 654	88 723
50 und mehr		20
III Handwerke für den gewerblichen Bedarf		580	8 481	6 491	1 396	15	(1 009 529)	(119 034)
unter 5		268	531	202	56	2	44 115	83 079
5 - 9		121
10 - 19		88	1 192	934	170	14	105 444	88 460
20 - 49		66	1 946	1 608	271	29	/	/
50 und mehr		37
IV Kraftfahrzeuggewerbe		487	4 429	3 417	502	9	/	/
unter 5		263	598	274	48	2	58 970	98 612
5 - 9		111	719	479	121	6	78 922	109 766
10 - 19		66	901	711	122	14	/	/
20 - 49		37	1 151	994	120	31	/	/
50 und mehr		10	1 060	959	91	106	/	/
V Lebensmittelgewerbe		340	5 475	3 926	1 199	16	.	.
unter 5		115
5 - 9		113
10 - 19		56
20 - 49		36	978	674	266	27	38 049	38 905
50 und mehr		20	2 680	2 253	407	134	198 341	74 008
VI Gesundheitsgewerbe		250	2 210	1 581	360	9	128 457	58 125
unter 5		102	270	114	47	3	15 953	59 085
5 - 9		79	507	312	109	6	28 747	56 700
10 - 19		44	549	401	100	12	32 987	60 086
20 - 49		21	623	527	74	30	33 260	53 387
50 und mehr		4	261	227	30	65	17 510	67 088
VII Handwerke für den privaten Bedarf		849	3 579	2 035	668	4	.	.
unter 5		607	1 465	621	221	2	49 181	33 571
5 - 9		188	1 140	687	255	6	30 580	26 825
10 - 19		42	19 174	.
20 - 49		11	292	230	51	27	8 352	28 603
50 und mehr		1

Handwerkszählung 2008

1.5 Handwerksunternehmen, tätige Personen und Umsatz^{*)} nach Handwerkskammerbezirken, Gewerbegruppen und Beschäftigtengrößenklassen

Beschäftigtengrößenklassen Handwerkskammerbezirk ----- Gewerbegruppe ----- Unternehmen mit ... tätigen Personen	Handwerks- unter- nehmen *)	Tätige Personen am 31.12.2008				Umsatz ²⁾ 2008	
		ins- gesamt ¹⁾	darunter		je Unter- nehmen	insgesamt	je tätige Person
			sozialver- sicherungs- pflichtig Be- schäftigte	geringfügig entlohnte Be- schäftigte			
Lüneburg-Stade	10 952	92 646	67 573	13 617	8	8 221 181	88 738
unter 5	6 339	12 878	4 999	1 264	2	881 819	68 475
5 - 9	2 395	15 701	10 699	2 455	7	1 083 335	68 998
10 - 19	1 371	18 222	14 076	2 719	13	1 536 379	84 315
20 - 49	622	18 210	15 031	2 542	29	1 785 075	98 027
50 und mehr	225	27 635	22 768	4 637	123	(2 934 573)	(106 190)
I Bauhauptgewerbe	2 076
unter 5	1 150	2 235	846	175	2	.	.
5 - 9	483
10 - 19	296
20 - 49	109	3 192	2 891	190	29	361 999	113 408
50 und mehr	38	3 724	3 532	154	98	642 209	172 451
II Ausbaugewerbe	4 075	24 895	18 368	2 286	6	2 007 042	80 620
unter 5	2 629	5 108	1 993	395	2	359 434	70 367
5 - 9	778	5 167	3 711	625	7	373 922	72 367
10 - 19	453	5 929	4 849	611	13	455 774	76 872
20 - 49	179	5 165	4 523	459	29	474 076	91 786
50 und mehr	36	3 526	3 292	196	98	343 836	97 514
III Handwerke für den gewerblichen Bedarf	1 221	17 193	11 842	4 086	14	1 435 925	83 518
unter 5	666	1 240	446	102	2	95 798	77 256
5 - 9	238	131 574	.
10 - 19	151	2 055	1 508	393	14	202 067	98 329
20 - 49	113	3 467	2 738	613	31	347 659	100 277
50 und mehr	53	(658 827)	.
IV Kraftfahrzeuggewerbe	990	11 338	9 069	1 220	11	1 743 307	153 758
unter 5	473	1 040	442	86	2	103 529	99 547
5 - 9	268	1 771	1 212	277	7	167 456	94 554
10 - 19	139	1 874	1 452	277	13	270 626	144 411
20 - 49	76	2 237	1 879	282	29	/	/
50 und mehr	34	4 416	4 084	298	130	(798 043)	(180 716)
V Lebensmittelgewerbe	570
unter 5	129	283	91	54	2	.	.
5 - 9	151
10 - 19	142
20 - 49	90
50 und mehr	58	/	.
VI Gesundheitsgewerbe	432	3 497	2 400	632	8	205 869	58 870
unter 5	180	412	158	62	2	27 762	67 383
5 - 9	128	832	516	174	7	48 715	58 552
10 - 19	83	1 123	808	226	14	63 183	56 263
20 - 49	41	1 130	918	170	28	66 209	58 592
50 und mehr	-	-	-	-	-	-	-
VII Handwerke für den privaten Bedarf	1 588	6 900	3 978	1 263	4	219 692	31 839
unter 5	1 112	2 560	1 023	390	2	89 007	34 768
5 - 9	349	52 593	.
10 - 19	107
20 - 49	14
50 und mehr	6	22 395	.

Handwerkszählung 2008

1.5 Handwerksunternehmen, tätige Personen und Umsatz²⁾ nach Handwerkskammerbezirken, Gewerbegruppen und Beschäftigtengrößenklassen

Beschäftigtenklassen ----- Gewerbegruppe ----- Unternehmen mit ... tätigen Personen	Handwerks- unter- nehmen *)	Tätige Personen am 31.12.2008				Umsatz ²⁾ 2008	
		ins- gesamt ¹⁾	darunter		je Unter- nehmen	insgesamt	je tätige Person
			sozialver- sicherungs- pflichtig Be- schäftigte	geringfügig entlohnte Be- schäftigte			
Oldenburg	7 566	82 726	59 883	15 009	11	8 861 031	107 113
unter 5	4 011	8 245	3 246	844	2	597 208	72 433
5 - 9	1 677	11 072	7 463	1 860	7	821 244	74 173
10 - 19	1 054	14 075	10 738	2 244	13	1 257 953	89 375
20 - 49	586	17 291	14 320	2 376	30	2 122 041	122 725
50 und mehr	238	32 043	24 116	7 685	135	(4 062 585)	(126 785)
I Bauhauptgewerbe	1 312	10 657	8 585	718	8	1 204 341	113 009
unter 5	725	1 485	627	104	2	133 846	90 132
5 - 9	271	1 799	1 360	162	7	162 701	90 440
10 - 19	194	2 596	2 175	221	13	251 008	96 690
20 - 49	103	2 936	2 671	161	29	388 320	132 262
50 und mehr	19	1 841	1 752	70	97	268 466	145 826
II Ausbaugewerbe	2 701	22 788	17 478	2 516	8	2 361 430	103 626
unter 5	1 588	2 982	1 121	216	2	207 322	69 524
5 - 9	558	3 664	2 584	497	7	276 741	75 530
10 - 19	349
20 - 49	158	4 550	3 979	413	29	455 310	100 068
50 und mehr	48
III Handwerke für den gewerblichen Bedarf	1 095	23 492	15 871	6 492	21	2 172 322	92 471
unter 5	458	896	328	95	2	84 454	94 257
5 - 9	211	1 414	963	231	7	113 009	79 921
10 - 19	180	2 442	1 840	415	14	229 414	93 945
20 - 49	154	4 729	3 836	736	31	541 098	114 421
50 und mehr	92	14 011	8 904	5 015	152	(1 204 347)	(85 957)
IV Kraftfahrzeuggewerbe	784	9 002	7 006	1 180	11	/	/
unter 5	330	742	321	78	2	74 381	100 244
5 - 9	207	1 406	955	230	7	151 563	107 797
10 - 19	135	1 797	1 312	345	13	(256 700)	(142 849)
20 - 49	88	2 614	2 161	365	30	/	/
50 und mehr	24	2 443	2 257	162	102	/	/
V Lebensmittelgewerbe	367	9 388	6 325	2 683	26	981 384	104 536
unter 5	89	199	64	44	2	20 619	103 613
5 - 9	96	662	359	207	7	44 570	67 326
10 - 19	87	1 181	647	442	14	.	.
20 - 49	49	1 484	888	545	30	77 535	52 247
50 und mehr	46	5 862	4 367	1 445	127	.	.
VI Gesundheitsgewerbe	267	2 331	1 614	439	9	141 059	60 514
unter 5	113	286	116	52	3	20 547	71 843
5 - 9	82	33 171	.
10 - 19	52	713	524	135	14	40 636	56 993
20 - 49	16	507	402	88	32	31 741	62 606
50 und mehr	4	14 964	.
VII Handwerke für den privaten Bedarf	1 040	5 068	3 004	981	5	236 337	46 633
unter 5	708	1 655	669	255	2	56 039	33 860
5 - 9	252	39 489	.
10 - 19	57
20 - 49	18	471	383	68	26	22 199	47 132
50 und mehr	5	648	547	96	130	.	.

Handwerkszählung 2008

1.5 Handwerksunternehmen, tätige Personen und Umsatz²⁾ nach Handwerkskammerbezirken, Gewerbegruppen und Beschäftigtengrößenklassen

Handwerkskammerbezirk ----- Gewerbegruppe ----- Unternehmen mit ... tätigen Personen	Handwerks- unter- nehmen *)	Tätige Personen am 31.12.2008				Umsatz ²⁾ 2008	
		ins- gesamt ¹⁾	darunter		je Unter- nehmen	insgesamt	je tätige Person
			sozialver- sicherungs- pflichtig Be- schäftigte	geringfügig entlohnte Be- schäftigte			
Osnabrück-Emsland	6 474	83 270	64 637	11 888	13	10 184 345	122 305
unter 5	3 147	6 486	2 479	724	2	532 953	82 170
5 - 9	1 472	9 789	6 322	1 919	7	739 763	75 571
10 - 19	998	13 280	9 842	2 392	13	1 262 098	95 038
20 - 49	574	16 967	13 823	2 565	30	1 935 271	114 061
50 und mehr	283	36 748	32 171	4 288	130	5 714 260	155 499
I Bauhauptgewerbe	964	13 632	11 666	978	14	.	.
unter 5	436
5 - 9	209	1 414	1 045	153	7	114 330	80 856
10 - 19	183
20 - 49	92
50 und mehr	44	6 182	5 874	264	141	1 337 690	216 385
II Ausbaugewerbe	2 377	21 924	17 292	2 153	9	2 248 192	102 545
unter 5	1 310	2 471	915	190	2	195 518	79 125
5 - 9	522	3 476	2 372	551	7	254 957	73 348
10 - 19	314	4 245	3 370	548	14	351 332	82 764
20 - 49	170	4 967	4 313	482	29	484 672	97 578
50 und mehr	61	6 765	6 322	382	111	961 713	142 160
III Handwerke für den gewerblichen Bedarf	943	23 066	19 071	3 026	24	3 146 049	136 393
unter 5	365
5 - 9	160
10 - 19	161	2 148	1 650	333	13	223 424	104 015
20 - 49	151	4 617	3 910	555	31	.	.
50 und mehr	106	14 512	12 540	1 865	137	2 144 544	147 777
IV Kraftfahrzeuggewerbe	715	8 693	6 722	1 222	12	1 838 568	211 500
unter 5	315	693	295	65	2	93 400	134 776
5 - 9	176	1 165	778	205	7	174 604	149 875
10 - 19	132	1 731	1 161	430	13	305 178	176 302
20 - 49	65	1 901	1 565	270	29	(396 849)	(208 758)
50 und mehr	27	3 203	2 923	252	119	868 537	271 164
V Lebensmittelgewerbe	314	8 295	5 415	2 547	26	.	.
unter 5	69
5 - 9	70
10 - 19	80
20 - 49	62	1 840	1 017	760	30	90 748	49 320
50 und mehr	33	4 747	3 557	1 155	144	328 028	69 102
VI Gesundheitsgewerbe	257	2 433	1 670	487	9	140 031	57 555
unter 5	102	262	99	52	3	17 484	66 733
5 - 9	83	536	313	133	6	28 977	54 062
10 - 19	51	668	462	152	13	36 954	55 320
20 - 49	16	478	354	108	30	26 354	55 134
50 und mehr	5	489	442	42	98	(30 262)	(61 885)

Handwerkszählung 2008

1.5 Handwerksunternehmen, tätige Personen und Umsatz²⁾ nach Handwerkskammerbezirken, Gewerbegruppen und Beschäftigtengrößenklassen

Handwerkskammerbezirk ----- Gewerbegruppe ----- Unternehmen mit ... tätigen Personen	Handwerks- unter- nehmen *)	Tätige Personen am 31.12.2008				Umsatz ²⁾ 2008	
		ins- gesamt ¹⁾	darunter		je Unter- nehmen	insgesamt	je tätige Person
			sozialver- sicherungs- pflichtig Be- schäftigte	geringfügig entlohnte Be- schäftigte			
			Anzahl				
VII Handwerke für den privaten Bedarf	904	5 227	2 801	1 475	6	180 346	34 503
unter 5	550	1 269	479	218	2	47 580	37 494
5 - 9	252	1 636	892	478	6	38 655	23 628
10 - 19	77	33 283	.
20 - 49	18	17 342	.
50 und mehr	7	850	513	328	121	/	/

*) Nur Unternehmen (einschl. der inzwischen inaktiven Unternehmen) mit steuerbarem Umsatz aus Lieferungen und Leistungen und/oder mit sozialversicherungspflichtig Beschäftigten im Berichtsjahr 2008.

1) Einschl. tätiger Unternehmer (geschätzt).

2) Mit geschätzten Umsätzen bei Organschaftsmitgliedern; ohne Umsatzsteuer.

Handwerkszählung 2008

1.6 Handwerksunternehmen, tätige Personen und Umsatz²⁾ nach Handwerkskammerbezirken, Gewerbegruppen und Umsatzgrößenklassen

Handwerkskammerbezirk ----- Gewerbegruppe ----- Umsatz von ... bis unter ... Euro	Handwerks- unter- nehmen *)	Tätige Personen am 31.12.2008				Umsatz ²⁾ 2008	
		ins- gesamt ¹⁾	darunter		je Unter- nehmen	insgesamt	je tätige Person
			sozialver- sicherungs- pflichtig Be- schäftigte	geringfügig entlohnte Be- schäftigte			
Handwerk insgesamt	47 695	468 741	346 610	72 422	10	44 103 876	94 090
unter 50 000	7 292	11 565	2 757	1 286	2	221 020	19 111
50 000 - 125 000	10 004	23 168	8 786	3 916	2	832 246	35 922
125 000 - 250 000	9 004	33 083	17 541	6 065	4	1 596 409	48 255
250 000 - 500 000	8 095	48 908	31 254	9 140	6	2 884 384	58 976
500 000 - 5 Mill.	11 950	200 128	154 335	33 423	17	16 264 734	81 272
5 Mill. und mehr	1 350	151 889	131 937	18 592	113	22 305 083	146 851
I Bauhauptgewerbe	7 565	66 217	53 508	4 855	9	7 800 778	117 806
unter 50 000	904	1 324	288	99	1	.	.
50 000 - 125 000	1 326	110 917	.
125 000 - 250 000	1 295
250 000 - 500 000	1 377	7 095	4 892	767	5	495 665	69 861
500 000 - 5 Mill.	2 444	32 929	27 841	2 597	13	3 341 734	101 483
5 Mill. und mehr	219	18 477	17 573	685	84	3 590 490	194 322
II Ausbaugewerbe	17 796	124 622	94 032	12 106	7	11 249 308	90 267
unter 50 000	2 902	3 718	566	184	1	89 975	24 200
50 000 - 125 000	3 939	6 526	1 904	542	2	326 974	50 103
125 000 - 250 000	3 335	10 210	5 399	1 290	3	601 128	58 876
250 000 - 500 000	3 227	17 349	11 768	2 196	5	1 148 925	66 224
500 000 - 5 Mill.	4 127	59 821	49 550	6 010	14	5 089 412	85 077
5 Mill. und mehr	266	26 998	24 845	1 884	101	3 992 894	147 896
III Handwerke für den gewerblichen Bedarf	5 897	114 589	82 530	25 964	19	(10 209 016)	(89 092)
unter 50 000	803	1 469	472	169	2	24 026	16 355
50 000 - 125 000	968	2 154	601	551	2	79 355	36 841
125 000 - 250 000	802	3 349	1 544	960	4	144 491	43 145
250 000 - 500 000	901	6 169	3 471	1 763	7	326 301	52 894
500 000 - 5 Mill.	2 026	46 785	32 951	11 748	23	3 219 252	68 809
5 Mill. und mehr	397	54 663	43 491	10 773	138	(6 415 591)	(117 366)
IV Kraftfahrzeuggewerbe	4 562	48 481	37 997	5 668	11	(8 761 113)	(180 712)
unter 50 000	369	676	246	40	2	10 515	15 555
50 000 - 125 000	640	1 128	355	85	2	55 081	48 831
125 000 - 250 000	709	2 145	1 107	273	3	130 140	60 671
250 000 - 500 000	847	4 135	2 604	628	5	301 319	72 870
500 000 - 5 Mill.	1 655	19 343	14 640	2 977	12	2 561 305	132 415
5 Mill. und mehr	342	21 054	19 045	1 665	62	(5 702 753)	(270 863)
V Lebensmittelgewerbe	2 510	55 133	38 915	13 583	22	3 586 977	65 060
unter 50 000	108	215	56	46	2	.	.
50 000 - 125 000	245	21 677	.
125 000 - 250 000	478
250 000 - 500 000	680	5 969	3 227	2 026	9	243 475	40 790
500 000 - 5 Mill.	900	26 223	17 718	7 543	29	1 181 220	45 045
5 Mill. und mehr	99	19 639	16 649	2 890	198	2 049 118	104 339
VI Gesundheitsgewerbe	2 014	19 447	13 972	3 330	10	1 153 635	59 322
unter 50 000	109	215	68	30	2	2 853	13 270
50 000 - 125 000	248	520	167	90	2	21 979	42 267
125 000 - 250 000	477	1 715	803	404	4	89 154	51 985
250 000 - 500 000	605	3 812	2 336	829	6	214 006	56 140
500 000 - 5 Mill.	562	9 603	7 518	1 489	17	610 659	63 590
5 Mill. und mehr	13	3 582	3 080	488	276	214 984	60 018

Handwerkszählung 2008

1.6 Handwerksunternehmen, tätige Personen und Umsatz²⁾ nach Handwerkskammerbezirken, Gewerbegruppen und Umsatzgrößenklassen

Handwerkskammerbezirk ----- Gewerbegruppe ----- Umsatz von ... bis unter ... Euro	Handwerks- unter- nehmen ^{*)}	Tätige Personen am 31.12.2008				Umsatz ²⁾ 2008	
		ins- gesamt ¹⁾	darunter		je Unter- nehmen	insgesamt	je tätige Person
			sozialver- sicherungs- pflichtig Be- schäftigte	geringfügig entlohnte Be- schäftigte			
VII Handwerke für den privaten Bedarf	7 351	40 252	25 656	6 916	5	(1 343 049)	(33 366)
unter 50 000	2 097	3 948	1 061	718	2	64 169	16 254
50 000 - 125 000	2 638	9 806	4 773	2 261	4	216 263	22 054
125 000 - 250 000	1 908	9 219	5 495	1 740	5	307 519	33 357
250 000 - 500 000	458	4 379	2 956	931	10	154 693	35 326
500 000 - 5 Mill.	236	5 424	4 117	1 059	23	261 152	48 147
5 Mill. und mehr	14	7 476	7 254	207	534	/	/
Ostfriesland, Aurich	2 878	28 925	21 046	4 903	10	2 441 633	84 413
unter 50 000	467	1 070	444	148	2	13 990	13 075
50 000 - 125 000	560	1 325	519	225	2	46 322	34 960
125 000 - 250 000	520	1 911	1 046	327	4	90 942	47 589
250 000 - 500 000	477	3 026	1 967	561	6	174 371	57 624
500 000 - 5 Mill.	769	11 976	9 037	2 143	16	1 009 920	84 329
5 Mill. und mehr	85	9 617	8 033	1 499	113	1 106 088	115 014
I Bauhauptgewerbe	508
unter 50 000	65	86	15	6	1	1 871	21 756
50 000 - 125 000	90	161	50	16	2	7 061	43 857
125 000 - 250 000	84	263	146	31	3	15 082	57 346
250 000 - 500 000	81
500 000 - 5 Mill.	171
5 Mill. und mehr	17	1 604	1 515	72	94	186 754	116 430
II Ausbaugewerbe	1 033	7 804	6 005	740	8	677 208	86 777
unter 50 000	199	266	57	8	1	6 099	22 929
50 000 - 125 000	210	355	120	22	2	17 391	48 989
125 000 - 250 000	164	497	275	54	3	29 057	58 465
250 000 - 500 000	190	1 069	746	125	6	67 889	63 507
500 000 - 5 Mill.	252	3 538	2 847	430	14	298 609	84 401
5 Mill. und mehr	18	2 079	1 960	101	116	258 163	124 177
III Handwerke für den gewerblichen Bedarf	334	6 807	4 983	1 478	20	(638 532)	(93 805)
unter 50 000	45	374	283	43	8	.	.
50 000 - 125 000	56	98	25	15	2	4 452	45 429
125 000 - 250 000	47	171	88	34	4	8 685	50 789
250 000 - 500 000	38
500 000 - 5 Mill.	117	2 130	1 571	438	18	185 179	86 938
5 Mill. und mehr	31
IV Kraftfahrzeuggewerbe	277	2 897	2 231	375	10	393 764	135 921
unter 50 000	13	18	4	1	1	356	19 778
50 000 - 125 000	25	52	20	6	2	2 269	43 635
125 000 - 250 000	43	123	67	10	3	7 890	64 146
250 000 - 500 000	55	300	197	46	5	20 723	69 077
500 000 - 5 Mill.	128	1 574	1 182	256	12	184 726	117 361
5 Mill. und mehr	13	830	761	56	64	177 800	214 217
V Lebensmittelgewerbe	176
unter 50 000	7	173	.
50 000 - 125 000	17	1 522	.
125 000 - 250 000	31	168	77	59	5	5 836	34 738
250 000 - 500 000	56
500 000 - 5 Mill.	60
5 Mill. und mehr	5	1 239	859	375	248	38 786	31 304

Handwerkszählung 2008

1.6 Handwerksunternehmen, tätige Personen und Umsatz^{*)} nach Handwerkskammerbezirken, Gewerbegruppen und Umsatzgrößenklassen

Handwerkskammerbezirk ----- Gewerbegruppe ----- Umsatz von ... bis unter ... Euro	Handwerks- unter- nehmen ^{*)}	Tätige Personen am 31.12.2008				Umsatz ²⁾ 2008	
		ins- gesamt ¹⁾	darunter		je Unter- nehmen	insgesamt	je tätige Person
			sozialver- sicherungs- pflichtig Be- schäftigte	geringfügig entlohnte Be- schäftigte			
VI Gesundheitsgewerbe	107	809	506	186	8	47 414	58 608
unter 50 000	2
50 000 - 125 000	15	1 380	.
125 000 - 250 000	31	102	44	23	3	5 335	52 304
250 000 - 500 000	30	234	136	67	8	.	.
500 000 - 5 Mill.	29	429	308	90	15	29 754	69 357
5 Mill. und mehr	-	-	-	-	-	-	-
VII Handwerke für den privaten Bedarf	443	1 942	1 045	439	4	(78 798)	(40 576)
unter 50 000	136	292	75	77	2	.	.
50 000 - 125 000	147	580	280	146	4	12 247	21 116
125 000 - 250 000	120	587	349	116	5	19 057	32 465
250 000 - 500 000	27	9 543	.
500 000 - 5 Mill.	12	217	140	65	18	14 245	65 645
5 Mill. und mehr	1
Braunschweig	4 473	47 124	35 789	6 636	11	3 161 869	67 097
unter 50 000	762	1 289	306	189	2	22 872	17 744
50 000 - 125 000	970	2 393	892	481	2	80 809	33 769
125 000 - 250 000	827	3 340	1 853	612	4	148 507	44 463
250 000 - 500 000	820	5 247	3 419	958	6	289 527	55 180
500 000 - 5 Mill.	1 017	18 746	14 748	2 935	18	1 372 944	73 239
5 Mill. und mehr	77	16 109	14 571	1 461	209	(1 247 210)	(77 423)
I Bauhauptgewerbe	604
unter 50 000	79
50 000 - 125 000	87
125 000 - 250 000	105	368	204	53	4	19 067	51 813
250 000 - 500 000	143	779	536	91	5	50 035	64 230
500 000 - 5 Mill.	177	2 280	1 910	189	13	240 544	105 502
5 Mill. und mehr	13	906	877	16	70	149 457	164 964
II Ausbaugewerbe	1 694	11 423	8 641	1 016	7	912 666	79 897
unter 50 000	285
50 000 - 125 000	381	659	192	75	2	32 243	48 927
125 000 - 250 000	291	1 021	558	152	4	53 323	52 226
250 000 - 500 000	328	1 811	1 232	233	6	116 582	64 374
500 000 - 5 Mill.	391	5 862	4 986	470	15	481 960	82 218
5 Mill. und mehr	18
III Handwerke für den gewerblichen Bedarf	449	8 739	5 879	2 392	19	(420 928)	(48 167)
unter 50 000	73	110	16	16	2	.	.
50 000 - 125 000	82	194	52	57	2	.	.
125 000 - 250 000	66	304	159	76	5	12 040	39 605
250 000 - 500 000	65	550	300	183	8	23 399	42 544
500 000 - 5 Mill.	148	4 456	3 024	1 278	30	218 900	49 125
5 Mill. und mehr	15	3 125	2 328	782	208	157 486	50 396
IV Kraftfahrzeuggewerbe	398	3 362	2 612	320	8	593 047	176 397
unter 50 000	37	105	46	19	3	961	9 152
50 000 - 125 000	72	131	41	10	2	5 918	45 176
125 000 - 250 000	63	233	136	25	4	11 615	49 850
250 000 - 500 000	85	439	284	61	5	30 137	68 649
500 000 - 5 Mill.	123	1 579	1 289	164	13	206 418	130 727
5 Mill. und mehr	18	875	816	41	49	337 998	386 283

Handwerkszählung 2008

1.6 Handwerksunternehmen, tätige Personen und Umsatz²⁾ nach Handwerkskammerbezirken, Gewerbegruppen und Umsatzgrößenklassen

Handwerkskammerbezirk ----- Gewerbegruppe ----- Umsatz von ... bis unter ... Euro	Handwerks- unter- nehmen *)	Tätige Personen am 31.12.2008				Umsatz ²⁾ 2008	
		ins- gesamt ¹⁾	darunter		je Unter- nehmen	insgesamt	je tätige Person
			sozialver- sicherungs- pflichtig Be- schäftigte	geringfügig entlohnte Be- schäftigte			
						1 000 Euro	Euro
V Lebensmittelgewerbe	272
unter 50 000	14
50 000 - 125 000	36	106	46	23	3	3 373	31 821
125 000 - 250 000	56	299	137	104	5	10 664	35 666
250 000 - 500 000	75	684	398	206	9	26 099	38 156
500 000 - 5 Mill.	84	2 438	1 795	548	29	114 549	46 985
5 Mill. und mehr	7
VI Gesundheitsgewerbe	245	2 844	1 886	704	12	137 761	48 439
unter 50 000	17	31	9	5	2	.	.
50 000 - 125 000	32	73	27	13	2	2 682	36 740
125 000 - 250 000	60	235	115	59	4	11 374	48 400
250 000 - 500 000	71
500 000 - 5 Mill.	62	1 154	940	148	19	75 174	65 142
5 Mill. und mehr	3
VII Handwerke für den privaten Bedarf	811	10 207	8 512	844	13	.	.
unter 50 000	257
50 000 - 125 000	280
125 000 - 250 000	186	880	544	143	5	30 424	34 573
250 000 - 500 000	53
500 000 - 5 Mill.	32	977	804	138	31	35 399	36 232
5 Mill. und mehr	3
Hannover	10 211	92 472	67 201	14 613	9	7 404 918	80 077
unter 50 000	1 663	2 469	512	241	1	50 678	20 526
50 000 - 125 000	2 313	5 340	2 027	887	2	192 123	35 978
125 000 - 250 000	2 004	7 349	3 915	1 311	4	353 886	48 154
250 000 - 500 000	1 727	10 481	6 831	1 832	6	612 197	58 410
500 000 - 5 Mill.	2 297	38 660	29 679	6 615	17	2 989 443	77 327
5 Mill. und mehr	207	28 173	24 237	3 727	136	(3 206 591)	(113 818)
I Bauhauptgewerbe	1 383	10 306	8 088	786	7	1 134 848	110 115
unter 50 000	155	219	41	17	1	4 846	22 128
50 000 - 125 000	262
125 000 - 250 000	250	757	404	89	3	45 577	60 207
250 000 - 500 000	273
500 000 - 5 Mill.	412
5 Mill. und mehr	31	2 113	2 009	73	68	434 866	205 805
II Ausbaugewerbe	3 999	24 207	17 878	2 184	6	2 101 229	86 803
unter 50 000	679	860	128	42	1	21 003	24 422
50 000 - 125 000	928	1 516	434	117	2	77 452	51 090
125 000 - 250 000	787	2 361	1 259	269	3	140 852	59 658
250 000 - 500 000	734	3 954	2 713	477	5	261 153	66 048
500 000 - 5 Mill.	829	11 393	9 431	1 112	14	974 934	85 573
5 Mill. und mehr	42	4 123	3 913	167	98	625 835	151 791
III Handwerke für den gewerblichen Bedarf	1 275	26 811	18 393	7 094	21	(1 385 731)	(51 685)
unter 50 000	197	290	54	34	1	.	.
50 000 - 125 000	224	573	168	170	3	.	.
125 000 - 250 000	192	898	391	301	5	34 360	38 263
250 000 - 500 000	178	1 431	783	464	8	62 568	43 723
500 000 - 5 Mill.	435	10 959	7 412	3 099	25	664 406	60 627
5 Mill. und mehr	49	12 660	9 585	3 026	258	/	/

Handwerkszählung 2008

1.6 Handwerksunternehmen, tätige Personen und Umsatz²⁾ nach Handwerkskammerbezirken, Gewerbegruppen und Umsatzgrößenklassen

Handwerkskammerbezirk ----- Gewerbegruppe ----- Umsatz von ... bis unter ... Euro	Handwerks- unter- nehmen *)	Tätige Personen am 31.12.2008				Umsatz ²⁾ 2008	
		ins- gesamt ¹⁾	darunter		je Unter- nehmen	insgesamt	je tätige Person
			sozialver- sicherungs- pflichtig Be- schäftigte	geringfügig entlohnte Be- schäftigte			
Anzahl						1 000 Euro	Euro
IV Kraftfahrzeuggewerbe	911	8 760	6 940	849	10	(1 667 203)	(190 320)
unter 50 000	101	140	30	3	1	2 998	21 414
50 000 - 125 000	169	300	92	28	2	14 865	49 550
125 000 - 250 000	128	404	206	54	3	23 263	57 582
250 000 - 500 000	173	816	529	97	5	61 767	75 695
500 000 - 5 Mill.	274	3 165	2 423	458	12	420 346	132 811
5 Mill. und mehr	66	3 935	3 660	209	60	(1 143 964)	(290 715)
V Lebensmittelgewerbe	471	9 736	7 306	1 932	21	507 593	52 136
unter 50 000	16
50 000 - 125 000	51
125 000 - 250 000	87	431	186	155	5	16 274	37 759
250 000 - 500 000	134
500 000 - 5 Mill.	171
5 Mill. und mehr	12
VI Gesundheitsgewerbe	456	5 323	4 315	522	12	353 044	66 324
unter 50 000	17	23	5	-	1	526	22 870
50 000 - 125 000	57	116	43	13	2	5 060	43 621
125 000 - 250 000	123	422	204	88	3	22 915	54 301
250 000 - 500 000	139	813	522	141	6	49 477	60 857
500 000 - 5 Mill.	115	1 804	1 467	215	16	116 533	64 597
5 Mill. und mehr	5	2 145	2 074	65	429	158 533	73 908
VII Handwerke für den privaten Bedarf	1 716	7 329	4 281	1 246	4	(255 270)	(34 830)
unter 50 000	498
50 000 - 125 000	622	2 206	1 070	479	4	.	.
125 000 - 250 000	437	2 076	1 265	355	5	70 645	34 029
250 000 - 500 000	96
500 000 - 5 Mill.	61	1 133	955	114	19	71 182	62 826
5 Mill. und mehr	2
Hildesheim-Südniedersachsen	5 141	41 578	30 481	5 756	8	3 828 899	92 090
unter 50 000	794	1 268	290	159	2	23 853	18 812
50 000 - 125 000	1 138	2 647	1 052	418	2	95 992	36 264
125 000 - 250 000	1 074	3 921	2 112	682	4	189 948	48 444
250 000 - 500 000	875	5 096	3 318	854	6	312 490	61 321
500 000 - 5 Mill.	1 149	18 786	14 758	2 846	16	1 506 274	80 181
5 Mill. und mehr	111	9 860	8 951	797	89	/	/
I Bauhauptgewerbe	718	5 823	4 661	420	8	548 535	94 201
unter 50 000	80	113	24	6	1	.	.
50 000 - 125 000	140
125 000 - 250 000	131
250 000 - 500 000	129
500 000 - 5 Mill.	224
5 Mill. und mehr	14	966	919	33	69	.	.
II Ausbaugewerbe	1 917	11 581	8 370	1 211	6	941 541	81 300
unter 50 000	312	431	69	40	1	9 527	22 104
50 000 - 125 000	452	779	242	72	2	38 628	49 587
125 000 - 250 000	390	1 194	623	155	3	70 973	59 441
250 000 - 500 000	360	1 881	1 256	243	5	128 296	68 206
500 000 - 5 Mill.	381	5 221	4 217	611	14	431 915	82 726
5 Mill. und mehr	22	2 075	1 963	90	94	262 202	126 362

Handwerkszählung 2008

1.6 Handwerksunternehmen, tätige Personen und Umsatz²⁾ nach Handwerkskammerbezirken, Gewerbegruppen und Umsatzgrößenklassen

Handwerkskammerbezirk ----- Gewerbegruppe ----- Umsatz von ... bis unter ... Euro	Handwerks- unter- nehmen *)	Tätige Personen am 31.12.2008				Umsatz ²⁾ 2008	
		ins- gesamt ¹⁾	darunter		je Unter- nehmen	insgesamt	je tätige Person
			sozialver- sicherungs- pflichtig Be- schäftigte	geringfügig entlohnte Be- schäftigte			
III Handwerke für den gewerblichen Bedarf	580	8 481	6 491	1 396	15	(1 009 529)	(119 034)
unter 50 000	75	116	21	19	2	2 212	19 069
50 000 - 125 000	94	193	65	34	2	.	.
125 000 - 250 000	83	303	146	70	4	.	.
250 000 - 500 000	97	36 187	.
500 000 - 5 Mill.	198	4 520	3 286	1 034	23	(305 456)	(67 579)
5 Mill. und mehr	33
IV Kraftfahrzeuggewerbe	487	4 429	3 417	502	9	/	/
unter 50 000	47	74	21	2	2	1 182	15 973
50 000 - 125 000	76	131	43	6	2	6 653	50 786
125 000 - 250 000	95	299	166	36	3	17 124	57 271
250 000 - 500 000	86	398	245	64	5	30 313	76 163
500 000 - 5 Mill.	158	1 994	1 570	258	13	259 802	130 292
5 Mill. und mehr	25	1 533	1 372	136	61	/	/
V Lebensmittelgewerbe	340	5 475	3 926	1 199	16	.	.
unter 50 000	14	338	.
50 000 - 125 000	43	97	29	24	2	3 963	40 856
125 000 - 250 000	95	445	194	155	5	17 018	38 243
250 000 - 500 000	87
500 000 - 5 Mill.	86
5 Mill. und mehr	15	181 546	.
VI Gesundheitsgewerbe	250	2 210	1 581	360	9	128 457	58 125
unter 50 000	16
50 000 - 125 000	28	66	21	15	2	2 430	36 818
125 000 - 250 000	59	233	116	52	4	11 226	48 180
250 000 - 500 000	71	434	271	86	6	25 139	57 924
500 000 - 5 Mill.	75	1 364	1 085	200	18	83 462	61 189
5 Mill. und mehr	1
VII Handwerke für den privaten Bedarf	849	3 579	2 035	668	4	.	.
unter 50 000	250	479	136	87	2	7 826	16 338
50 000 - 125 000	305
125 000 - 250 000	221	35 154	.
250 000 - 500 000	45	15 197	.
500 000 - 5 Mill.	27	438	344	67	16	.	.
5 Mill. und mehr	1
Lüneburg-Stade	10 952	92 646	67 573	13 617	8	8 221 181	88 738
unter 50 000	1 666	2 527	572	235	2	50 733	20 076
50 000 - 125 000	2 428	5 321	1 982	791	2	201 009	37 777
125 000 - 250 000	2 168	7 606	4 008	1 314	4	383 749	50 453
250 000 - 500 000	1 854	10 913	7 050	1 908	6	659 825	60 462
500 000 - 5 Mill.	2 595	42 749	33 375	6 668	16	3 411 591	79 805
5 Mill. und mehr	241	23 530	20 586	2 701	98	(3 514 274)	(149 353)
I Bauhauptgewerbe	2 076
unter 50 000	251
50 000 - 125 000	413
125 000 - 250 000	381	1 120	580	138	3	68 988	61 596
250 000 - 500 000	354	1 789	1 252	167	5	.	.
500 000 - 5 Mill.	618	806 480	.
5 Mill. und mehr	59	4 333	4 117	157	73	812 123	187 427

Handwerkszählung 2008

1.6 Handwerksunternehmen, tätige Personen und Umsatz^{*)} nach Handwerkskammerbezirken, Gewerbegruppen und Umsatzgrößenklassen

Handwerkskammerbezirk ----- Gewerbegruppe ----- Umsatz von ... bis unter ... Euro	Handwerks- unter- nehmen ^{*)}	Tätige Personen am 31.12.2008				Umsatz ²⁾ 2008	
		ins- gesamt ¹⁾	darunter		je Unter- nehmen	insgesamt	je tätige Person
			sozialver- sicherungs- pflichtig Be- schäftigte	geringfügig entlohnte Be- schäftigte			
II Ausbaugewerbe	4 075	24 895	18 368	2 286	6	2 007 042	80 620
unter 50 000	649	812	115	35	1	20 291	24 989
50 000 - 125 000	929	1 529	447	124	2	76 506	50 037
125 000 - 250 000	831	2 424	1 265	282	3	149 558	61 699
250 000 - 500 000	721	3 784	2 565	456	5	254 828	67 344
500 000 - 5 Mill.	908	13 143	11 002	1 198	14	1 099 803	83 680
5 Mill. und mehr	37	3 203	2 974	191	87	(406 056)	(126 774)
III Handwerke für den gewerblichen Bedarf	1 221	17 193	11 842	4 086	14	(1 435 925)	(83 518)
unter 50 000	187	249	36	19	1	5 687	22 839
50 000 - 125 000	252	499	132	105	2	20 610	41 303
125 000 - 250 000	180	742	337	219	4	32 559	43 880
250 000 - 500 000	201	1 188	662	316	6	74 282	62 527
500 000 - 5 Mill.	348	7 978	5 560	2 059	23	537 896	67 422
5 Mill. und mehr	53	6 537	5 115	1 368	123	(764 891)	(117 009)
IV Kraftfahrzeuggewerbe	990	11 338	9 069	1 220	11	1 743 307	153 758
unter 50 000	73	188	107	4	3	2 003	10 654
50 000 - 125 000	155	266	75	22	2	12 901	48 500
125 000 - 250 000	167	486	247	57	3	29 901	61 525
250 000 - 500 000	198	1 019	660	152	5	69 790	68 489
500 000 - 5 Mill.	329	4 003	3 072	585	12	498 173	124 450
5 Mill. und mehr	68	5 376	4 908	400	79	(1 130 539)	(210 294)
V Lebensmittelgewerbe	570
unter 50 000	22
50 000 - 125 000	56	186	85	43	3	4 882	26 247
125 000 - 250 000	96	508	212	196	5	18 010	35 453
250 000 - 500 000	145
500 000 - 5 Mill.	229
5 Mill. und mehr	22
VI Gesundheitsgewerbe	432	3 497	2 400	632	8	205 869	58 870
unter 50 000	30	50	13	3	2	729	14 580
50 000 - 125 000	57	107	27	20	2	5 144	48 075
125 000 - 250 000	86	298	145	62	3	16 303	54 708
250 000 - 500 000	130	842	502	198	6	45 672	54 242
500 000 - 5 Mill.	129	2 200	1 713	349	17	138 021	62 737
5 Mill. und mehr	-	-	-	-	-	-	-
VII Handwerke für den privaten Bedarf	1 588	6 900	3 978	1 263	4	(219 692)	(31 839)
unter 50 000	454
50 000 - 125 000	566
125 000 - 250 000	427	2 028	1 222	360	5	68 430	33 743
250 000 - 500 000	105	34 437	.
500 000 - 5 Mill.	34	788	642	110	23	.	.
5 Mill. und mehr	2
Oldenburg	7 566	82 726	59 883	15 009	11	8 861 031	107 113
unter 50 000	1 105	1 622	340	152	1	33 488	20 646
50 000 - 125 000	1 467	3 324	1 209	583	2	121 478	36 546
125 000 - 250 000	1 303	4 755	2 495	900	4	232 955	48 992
250 000 - 500 000	1 270	7 630	4 739	1 569	6	450 379	59 027
500 000 - 5 Mill.	2 131	35 669	27 310	6 160	17	3 028 914	84 917
5 Mill. und mehr	290	29 726	23 790	5 645	103	(4 993 817)	(167 995)

Handwerkszählung 2008

1.6 Handwerksunternehmen, tätige Personen und Umsatz²⁾ nach Handwerkskammerbezirken, Gewerbegruppen und Umsatzgrößenklassen

Handwerkskammerbezirk ----- Gewerbegruppe ----- Umsatz von ... bis unter ... Euro	Handwerks- unter- nehmen ^{*)}	Tätige Personen am 31.12.2008				Umsatz ²⁾ 2008	
		ins- gesamt ¹⁾	darunter		je Unter- nehmen	insgesamt	je tätige Person
			sozialver- sicherungs- pflichtig Be- schäftigte	geringfügig entlohnte Be- schäftigte			
I Bauhauptgewerbe	1 312	10 657	8 585	718	8	1 204 341	113 009
unter 50 000	169	222	41	6	1	.	.
50 000 - 125 000	205
125 000 - 250 000	214
250 000 - 500 000	235
500 000 - 5 Mill.	458	6 161	5 269	423	13	659 386	107 026
5 Mill. und mehr	31	2 206	2 097	78	71	.	.
II Ausbaugewerbe	2 701	22 788	17 478	2 516	8	2 361 430	103 626
unter 50 000	422	509	65	16	1	13 378	26 283
50 000 - 125 000	575	903	232	73	2	46 242	51 209
125 000 - 250 000	478	1 450	759	188	3	86 065	59 355
250 000 - 500 000	455	2 435	1 641	320	5	159 765	65 612
500 000 - 5 Mill.	708	10 201	8 463	1 010	14	883 966	86 655
5 Mill. und mehr	63	7 290	6 318	909	116	(1 172 014)	(160 770)
III Handwerke für den gewerblichen Bedarf	1 095	23 492	15 871	6 492	21	(2 172 322)	(92 471)
unter 50 000	130	189	34	23	1	.	.
50 000 - 125 000	161	392	97	130	2	13 666	34 862
125 000 - 250 000	127	576	283	157	5	.	.
250 000 - 500 000	179	1 273	713	376	7	.	.
500 000 - 5 Mill.	407	9 044	6 373	2 250	22	655 656	72 496
5 Mill. und mehr	91	12 018	8 371	3 556	132	(1 411 446)	(117 444)
IV Kraftfahrzeuggewerbe	784	9 002	7 006	1 180	11	/	/
unter 50 000	54	87	23	8	2	1 624	18 667
50 000 - 125 000	85	136	39	8	2	7 286	53 574
125 000 - 250 000	115	350	181	51	3	22 134	63 240
250 000 - 500 000	141	712	415	145	5	51 156	71 848
500 000 - 5 Mill.	309	3 512	2 632	559	11	487 718	138 872
5 Mill. und mehr	80	4 205	3 716	409	53	/	/
V Lebensmittelgewerbe	367	9 388	6 325	2 683	26	981 384	104 536
unter 50 000	20
50 000 - 125 000	23	53	20	10	2	.	.
125 000 - 250 000	59
250 000 - 500 000	104
500 000 - 5 Mill.	139	4 604	2 935	1 523	33	221 091	48 022
5 Mill. und mehr	22	3 506	2 809	674	159	.	.
VI Gesundheitsgewerbe	267	2 331	1 614	439	9	141 059	60 514
unter 50 000	12	19	2	5	2	.	.
50 000 - 125 000	30	2 714	.
125 000 - 250 000	57	208	96	53	4	10 876	52 288
250 000 - 500 000	85
500 000 - 5 Mill.	82	1 413	1 096	231	17	91 302	64 616
5 Mill. und mehr	1
VII Handwerke für den privaten Bedarf	1 040	5 068	3 004	981	5	(236 337)	(46 633)
unter 50 000	298
50 000 - 125 000	388	1 457	718	330	4	32 548	22 339
125 000 - 250 000	253	40 911	.
250 000 - 500 000	71	673	466	132	9	.	.
500 000 - 5 Mill.	28	734	542	164	26	29 795	40 593
5 Mill. und mehr	2

Handwerkszählung 2008

1.6 Handwerksunternehmen, tätige Personen und Umsatz²⁾ nach Handwerkskammerbezirken, Gewerbegruppen und Umsatzgrößenklassen

Handwerkskammerbezirk ----- Gewerbegruppe ----- Umsatz von ... bis unter ... Euro	Handwerks- unter- nehmen *)	Tätige Personen am 31.12.2008				Umsatz ²⁾ 2008	
		ins- gesamt ¹⁾	darunter		je Unter- nehmen	insgesamt	je tätige Person
			sozialver- sicherungs- pflichtig Be- schäftigte	geringfügig entlohnte Be- schäftigte			
Anzahl						1 000 Euro	Euro
Osnabrück-Emsland	6 474	83 270	64 637	11 888	13	10 184 345	122 305
unter 50 000	835	1 320	293	162	2	25 406	19 247
50 000 - 125 000	1 128	2 818	1 105	531	2	94 513	33 539
125 000 - 250 000	1 108	4 201	2 112	919	4	196 422	46 756
250 000 - 500 000	1 072	6 515	3 930	1 458	6	385 595	59 186
500 000 - 5 Mill.	1 992	33 542	25 428	6 056	17	2 945 648	87 820
5 Mill. und mehr	339	34 874	31 769	2 762	103	6 536 761	187 439
I Bauhauptgewerbe	964	13 632	11 666	978	14	.	.
unter 50 000	105
50 000 - 125 000	129	283	117	31	2	10 987	38 823
125 000 - 250 000	130	452	256	59	3	23 624	52 265
250 000 - 500 000	162	58 358	.
500 000 - 5 Mill.	384	5 528	4 647	495	14	570 920	103 278
5 Mill. und mehr	54	6 349	6 039	256	118	1 450 272	228 425
II Ausbaugewerbe	2 377	21 924	17 292	2 153	9	2 248 192	102 545
unter 50 000	356
50 000 - 125 000	464	785	237	59	2	38 512	49 060
125 000 - 250 000	394	1 263	660	190	3	71 300	56 453
250 000 - 500 000	439	2 415	1 615	342	6	160 412	66 423
500 000 - 5 Mill.	658	10 463	8 604	1 179	16	918 225	87 759
5 Mill. und mehr	66
III Handwerke für den gewerblichen Bedarf	943	23 066	19 071	3 026	24	(3 146 049)	(136 393)
unter 50 000	96	141	28	15	1	2 868	20 340
50 000 - 125 000	99	205	62	40	2	7 878	38 429
125 000 - 250 000	107	355	140	103	3	19 157	53 963
250 000 - 500 000	143	879	482	249	6	51 302	58 364
500 000 - 5 Mill.	373	7 698	5 725	1 590	21	(651 759)	(84 666)
5 Mill. und mehr	125	13 788	12 634	1 029	110	2 413 085	175 013
IV Kraftfahrzeuggewerbe	715	8 693	6 722	1 222	12	1 838 568	211 500
unter 50 000	44	64	15	3	1	1 391	21 734
50 000 - 125 000	58	112	45	5	2	5 189	46 330
125 000 - 250 000	98	250	104	40	3	18 213	72 852
250 000 - 500 000	109	451	274	63	4	37 433	83 000
500 000 - 5 Mill.	334	3 516	2 472	697	11	504 122	143 379
5 Mill. und mehr	72	4 300	3 812	414	60	1 272 220	295 865
V Lebensmittelgewerbe	314	8 295	5 415	2 547	26	.	.
unter 50 000	15
50 000 - 125 000	19	41	12	10	2	1 603	39 098
125 000 - 250 000	54	262	89	117	5	10 105	38 569
250 000 - 500 000	79
500 000 - 5 Mill.	131	3 961	2 381	1 438	30	173 894	43 902
5 Mill. und mehr	16	3 220	2 574	630	201	298 502	92 702
VI Gesundheitsgewerbe	257	2 433	1 670	487	9	140 031	57 555
unter 50 000	15	54	24	14	4	.	.
50 000 - 125 000	29	68	22	14	2	2 569	37 779
125 000 - 250 000	61	217	83	67	4	11 125	51 267
250 000 - 500 000	79	27 526	.
500 000 - 5 Mill.	70	1 239	909	256	18	76 413	61 673
5 Mill. und mehr	3

Handwerkszählung 2008

1.6 Handwerksunternehmen, tätige Personen und Umsatz^{*)} nach Handwerkskammerbezirken, Gewerbegruppen und Umsatzgrößenklassen

Handwerkskammerbezirk ----- Gewerbegruppe ----- Umsatz von ... bis unter ... Euro	Handwerks- unter- nehmen *)	Tätige Personen am 31.12.2008				Umsatz ²⁾ 2008	
		ins- gesamt ¹⁾	darunter		je Unter- nehmen	insgesamt	je tätige Person
			sozialver- sicherungs- pflichtig Be- schäftigte	geringfügig entlohnte Be- schäftigte			
						1 000 Euro	Euro
VII Handwerke für den privaten Bedarf	904	5 227	2 801	1 475	6	(180 346)	(34 503)
unter 50 000	204
50 000 - 125 000	330	1 324	610	372	4	27 775	20 978
125 000 - 250 000	264	1 402	780	343	5	42 898	30 598
250 000 - 500 000	61
500 000 - 5 Mill.	42	1 137	690	401	27	50 315	44 252
5 Mill. und mehr	3	325	273	48	108	/	/

*) Nur Unternehmen (einschl. der inzwischen inaktiven Unternehmen) mit steuerbarem Umsatz aus Lieferungen und Leistungen und/oder mit sozialversicherungspflichtig Beschäftigten im Berichtsjahr 2008.

1) Einschl. tätiger Unternehmer (geschätzt).

2) Mit geschätzten Umsätzen bei Organschaftsmitgliedern; ohne Umsatzsteuer.

Handwerkszählung 2008

1.7 Handwerksunternehmen, tätige Personen und Umsatz ¹⁾ nach Handwerkskammerbezirken, Gewerbegruppen und Gewerbebezügen

Nr. der Klassifi- kation ¹⁾	Handwerkskammerbezirk ----- Gewerbegruppe ----- Gewerbezug	Handwerks- unter- nehmen ^{*)}	Tätige Personen am 31.12.2008				Umsatz ³⁾ 2008	
			ins- gesamt ²⁾	darunter		je Unter- nehmen	insgesamt	je tätige Person
				sozialver- sicherungs- pflichtig Be- schäftigte	geringfügig entlohnte Be- schäftigte			
Anzahl							1 000 Euro	Euro
Handwerk insgesamt		47 695	468 741	346 610	72 422	10	44 103 876	94 090
I Bauhauptgewerbe		7 565	66 217	53 508	4 855	9	7 800 778	117 806
A 01	Maurer und Betonbauer	3 726	33 050	26 738	2 433	9	4 496 235	136 043
A 03	Zimmerer	1 487	8 628	6 374	703	6	796 459	92 311
A 04	Dachdecker	1 443	10 156	7 869	798	7	863 212	84 995
A 05	Straßenbauer	575	11 394	10 191	611	20	1 337 943	117 425
A 06	Wärme-, Kälte- und Schallschutzisolierer	100	985	807	77	10	(119 258)	(121 074)
A 07	Brunnenbauer	40	511	420	51	13	58 826	115 119
A 11	Gerüstbauer	149	1 192	905	132	8	93 102	78 106
B1 02	Betonstein- und Terrazzohersteller	45	301	204	50	7	(35 743)	(118 748)
II Ausbaugewerbe		17 796	124 622	94 032	12 106	7	11 249 308	90 267
A 02	Ofen- und Luftheizungsbauer	111	409	248	44	4	40 028	97 868
A 09	Stuckateure	50	299	216	32	6	38 128	127 518
A 10	Maler und Lackierer	3 176	19 366	14 407	1 646	6	1 226 506	63 333
A 23	Klempner	133	1 456	1 223	94	11	124 702	85 647
A 24	Installateur und Heizungsbauer	3 744	27 619	21 193	2 555	7	2 581 861	93 481
A 25	Elektrotechniker	3 755	39 033	31 459	3 718	10	4 040 023	103 503
A 27	Tischler	3 127	21 955	16 392	2 274	7	2 033 005	92 599
A 39	Glaser	238	2 387	1 873	266	10	/	/
B1 01	Fliesen-, Platten- und Mosaikleger	1 928	5 958	3 413	534	3	464 175	77 908
B1 03	Estrichleger	156	731	477	92	5	71 544	97 871
B1 12	Parkettleger	223	855	500	127	4	59 164	69 198
B1 13	Rolladen- und Jalousiebauer	175	930	640	105	5	86 647	93 169
B1 27	Raumausstatter	980	3 624	1 991	619	4	229 674	63 376
III Handwerke für den gewerblichen Bedarf		5 897	114 589	82 530	25 964	19	(10 209 016)	(89 092)
A 13	Metallbauer	1 875	27 155	22 938	2 292	14	3 499 219	128 861
A 14	Chirurgiemechaniker	-	-	-	-	-	-	-
A 16	Feinwerkmechaniker	1 106	23 831	20 743	1 952	22	(3 089 323)	(129 635)
A 18	Kälteanlagenbauer	193	1 822	1 461	164	9	259 675	142 522
A 19	Informationstechniker	698	3 987	2 859	397	6	401 836	100 787
A 21	Landmaschinenmechaniker	524	6 873	5 730	599	13	(1 514 252)	(220 319)
A 22	Büchsenmacher	25	52	13	13	2	7 186	138 192
A 26	Elektromaschinenbauer	99	1 464	1 232	132	15	/	/
A 29	Seiler	7	153	119	27	22	13 524	88 392
A 40	Glasbläser und Glasapparatebauer	7	67	48	12	10	/	/
B1 04	Behälter- und Apparatebauer	43	230	175	12	5	14 435	62 761
B1 07	Metallbildner	13	24	7	3	2	1 713	71 375
B1 08	Galvaniseure	15
B1 09	Metall- und Glockengießer	4
B1 10	Schneidwerkzeugmechaniker	14	215	186	12	15	/	/
B1 14	Modellbauer	39	769	681	46	20	72 291	94 007
B1 17	Böttcher	1
B1 33	Gebäudereiniger	940	44 979	24 183	19 831	48	/	/
B1 34	Glasveredler	13	26	7	6	2	1 187	45 654
B1 35	Feinoptiker	3	9	5	1	3	187	20 778
B1 36	Glas- und Porzellanmaler	1
B1 37	Edelsteinschleifer und -graveure	1
B1 39	Buchbinder	45	336	190	98	7	14 353	42 717
B1 40	Buchdrucker: Schriftsetzer; Drucker	49	454	266	134	9	33 246	73 229
B1 41	Siebdrucker	18	270	221	29	15	27 693	102 567
B1 42	Flexografen	5	42	24	12	8	3 470	82 619
B1 53	Schilder- und Lichtreklamehersteller	159	1 239	908	158	8	/	/

Handwerkszählung 2008

1.7 Handwerksunternehmen, tätige Personen und Umsatz ¹⁾ nach Handwerkskammerbezirken, Gewerbegruppen und Gewerbebezügen

Nr. der Klassifi- kation ¹⁾	Handwerkskammerbezirk ----- Gewerbegruppe ----- Gewerbezug	Handwerks- unter- nehmen ^{*)}	Tätige Personen am 31.12.2008				Umsatz ³⁾ 2008	
			ins- gesamt ²⁾	darunter		je Unter- nehmen	insgesamt	je tätige Person
				sozialver- sicherungs- pflichtig Be- schäftigte	geringfügig entlohnte Be- schäftigte			
	IV Kraftfahrzeuggewerbe	4 562	48 481	37 997	5 668	11	(8 761 113)	(180 712)
A 15	Karosserie- und Fahrzeugbauer	214	3 544	3 033	284	17	(407 108)	(114 872)
A 17	Zweiradmechaniker	241	1 692	1 291	148	7	/	/
A 20	Kraftfahrzeugtechniker	4 073	42 436	32 973	5 161	10	(7 921 083)	(186 660)
A 41	Vulkaniseure und Reifenmechaniker	34	809	700	75	24	/	/
	V Lebensmittelgewerbe	2 510	55 133	38 915	13 583	22	3 586 977	65 060
A 30	Bäcker	1 257	36 314	25 720	9 295	29	1 397 881	38 494
A 31	Konditoren	114	2 437	1 670	647	21	113 822	46 706
A 32	Fleischer	1 087	15 657	10 971	3 527	14	1 856 494	118 573
B1 28	Müller	42	607	475	87	14	214 752	353 792
B1 29	Brauer und Mälzer	10	118	79	27	12	/	/
B1 30	Weinküfer	-	-	-	-	-	-	-
	VI Gesundheitsgewerbe	2 014	19 447	13 972	3 330	10	1 153 635	59 322
A 33	Augenoptiker	867	6 251	4 050	1 274	7	383 074	61 282
A 34	Hörgeräteakustiker	115	2 597	2 284	182	23	187 363	72 146
A 35	Orthopädietechniker	138	2 401	1 951	305	17	176 833	73 650
A 36	Orthopädieschuhmacher	218	1 429	809	388	7	73 467	51 411
A 37	Zahntechniker	676	6 769	4 878	1 181	10	332 898	49 180
	VII Handwerke für den privaten Bedarf	7 351	40 252	25 656	6 916	5	1 343 049	33 366
A 08	Steinmetzen und Steinbildhauer	300	1 435	826	293	5	.	.
A 12	Schornsteinfeger	857	2 270	1 138	275	3	119 885	52 813
A 28	Boots- und Schiffbauer	38	586	526	21	15	.	.
A 38	Friseure	4 737	28 724	18 965	4 771	6	612 573	21 326
B1 05	Uhrmacher	198	906	475	222	5	64 199	70 860
B1 06	Graveure	24	128	82	21	5	5 725	44 727
B1 11	Gold- und Silberschmiede	221	786	412	144	4	47 379	60 279
B1 15	Drechsler 4)	27	2 328	.
B1 16	Holzbildhauer	5	7	1	1	1	373	53 286
B1 18	Korbmacher	3	9	1	5	3	.	.
B1 19	Damen- und Herrenschneider	90	302	128	80	3	7 888	26 119
B1 20	Sticker	6	17	8	3	3	736	43 294
B1 21	Modisten	4	20	8	8	5	565	28 250
B1 22	Weber	4	36	22	10	9	/	/
B1 23	Segelmacher	27	282	230	23	10	/	/
B1 24	Kürschner	23	69	27	19	3	2 864	41 507
B1 25	Schuhmacher	164	548	250	125	3	33 550	61 223
B1 26	Sattler und Feintäschner	66	348	236	43	5	/	/
B1 31	Textilreiniger	106	2 179	1 456	615	21	(78 819)	(36 172)
B1 32	Wachszieher	1
B1 38	Fotografen	336	1 188	666	170	4	69 800	58 754
B1 43	Keramiker	17	85	51	15	5	2 855	33 588
B1 44	Orgel- und Harmoniumbauer	26	113	68	18	4	5 347	47 319
B1 45	Klavier- und Cembalobauer	32	85	33	20	3	7 656	90 071
B1 46	Handzuginstrumentenmacher	-	-	-	-	-	-	-
B1 47	Geigenbauer	14	19	5	-	1	1 297	68 263
B1 48	Bogenmacher	1
B1 49	Metallblasinstrumentenmacher	6	18	11	1	3	1 567	87 056
B1 50	Holzblasinstrumentenmacher	6	10	2	1	2	501	50 100
B1 51	Zupfinstrumentenmacher	4	6	2	-	2	373	62 167
B1 52	Vergolder	8	17	5	4	2	1 000	58 824

Handwerkszählung 2008

1.7 Handwerksunternehmen, tätige Personen und Umsatz ¹⁾ nach Handwerkskammerbezirken, Gewerbegruppen und Gewerbebezügen

Nr. der Klassifi- kation ¹⁾	Handwerkskammerbezirk ----- Gewerbegruppe ----- Gewerbezug	Handwerks- unter- nehmen *)	Tätige Personen am 31.12.2008				Umsatz ³⁾ 2008	
			ins- gesamt ²⁾	darunter		je Unter- nehmen	insgesamt	je tätige Person
				sozialver- sicherungs- pflichtig Be- schäftigte	geringfügig entlohnte Be- schäftigte			
Anzahl							1 000 Euro	Euro
	Ostfriesland, Aurich	2 878	28 925	21 046	4 903	10	2 441 633	84 413
	I Bauhauptgewerbe	508
A 01	Maurer und Betonbauer	380	3 056	2 385	280	8	296 403	96 991
A 03	Zimmerer	14	60	38	8	4	4 234	70 567
A 04	Dachdecker	42	388	309	37	9	30 424	78 412
A 05	Straßenbauer	57	1 256	1 138	57	22	121 428	96 678
A 06	Wärme-, Kälte- und Schallschutzisolierer	7	48	37	4	7	4 967	103 479
A 07	Brunnenbauer	2
A 11	Gerüstbauer	3
B1 02	Betonstein- und Terrazzohersteller	3
	II Ausbaugewerbe	1 033	7 804	6 005	740	8	677 208	86 777
A 02	Ofen- und Luftheizungsbauer	6	17	8	3	3	2 104	123 765
A 09	Stuckateure	2
A 10	Maler und Lackierer	169	867	612	85	5	46 521	53 657
A 23	Klempner	1
A 24	Installateur und Heizungsbauer	219	1 706	1 302	178	8	144 503	84 703
A 25	Elektrotechniker	236	3 350	2 826	282	14	339 256	101 270
A 27	Tischler	169	1 220	940	103	7	105 037	86 096
A 39	Glaser	2
B1 01	Fliesen-, Platten- und Mosaikleger	127	308	149	30	2	18 112	58 805
B1 03	Estrichleger	6	13	4	3	2	714	54 923
B1 12	Parkettleger	13	27	9	5	2	1 882	69 704
B1 13	Rolladen- und Jalousiebauer	6	19	10	2	3	1 872	98 526
B1 27	Raumausstatter	77	266	139	49	3	16 108	60 556
	III Handwerke für den gewerblichen Bedarf	334	6 807	4 983	1 478	20	638 532	93 805
A 13	Metallbauer	105	1 722	1 464	151	16	249 811	145 070
A 14	Chirurgiemechaniker	-	-	-	-	-	-	-
A 16	Feinwerkmechaniker	64	2 332	2 103	164	36	231 520	99 280
A 18	Kälteanlagenbauer	10	3 640	.
A 19	Informationstechniker	40	322	256	24	8	(42 695)	(132 593)
A 21	Landmaschinenmechaniker	41	325	240	42	8	52 994	163 058
A 22	Büchsenmacher	1
A 26	Elektromaschinenbauer	9	160	141	10	18	.	.
A 29	Seiler	-	-	-	-	-	-	-
A 40	Glasbläser und Glasapparatebauer	-	-	-	-	-	-	-
B1 04	Behälter- und Apparatebauer	7	32	23	2	5	/	/
B1 07	Metallbildner	1
B1 08	Galvaniseure	1
B1 09	Metall- und Glockengießer	1
B1 10	Schneidwerkzeugmechaniker	-	-	-	-	-	-	-
B1 14	Modellbauer	1
B1 17	Böttcher	-	-	-	-	-	-	-
B1 33	Gebäudereiniger	38	1 736	626	1 069	46	21 185	12 203
B1 34	Glasveredler	-	-	-	-	-	-	-
B1 35	Feinoptiker	-	-	-	-	-	-	-
B1 36	Glas- und Porzellanmaler	-	-	-	-	-	-	-
B1 37	Edelsteinschleifer und -graveure	1
B1 39	Buchbinder	1
B1 40	Buchdrucker: Schriftsetzer; Drucker	2
B1 41	Siebdrucker	-	-	-	-	-	-	-
B1 42	Flexografen	1
B1 53	Schilder- und Lichtreklamehersteller	10	29	16	3	3	.	.

Handwerkszählung 2008

1.7 Handwerksunternehmen, tätige Personen und Umsatz ^{*)} nach Handwerkskammerbezirken, Gewerbegruppen und Gewerbebezügen

Nr. der Klassifi- kation ¹⁾	Handwerkskammerbezirk ----- Gewerbegruppe ----- Gewerbebezug	Handwerks- unter- nehmen ^{*)}	Tätige Personen am 31.12.2008				Umsatz ³⁾ 2008	
			ins- gesamt ²⁾	darunter		je Unter- nehmen	insgesamt	je tätige Person
				sozialver- sicherungs- pflichtig Be- schäftigte	geringfügig entlohnte Be- schäftigte			
							1 000 Euro	Euro
	IV Kraftfahrzeuggewerbe	277	2 897	2 231	375	10	393 764	135 921
A 15	Karosserie- und Fahrzeugbauer	3
A 17	Zweiradmechaniker	11
A 20	Kraftfahrzeugtechniker	263	2 764	2 129	360	11	380 131	137 529
A 41	Vulkaniseure und Reifenmechaniker	-	-	-	-	-	-	-
	V Lebensmittelgewerbe	176
A 30	Bäcker	96	2 954	1 837	1 018	31	97 759	33 094
A 31	Konditoren	10	114	82	22	11	5 628	49 368
A 32	Fleischer	67	641	340	231	10	30 763	47 992
B1 28	Müller	3
B1 29	Brauer und Mälzer	-	-	-	-	-	-	-
B1 30	Weinküfer	-	-	-	-	-	-	-
	VI Gesundheitsgewerbe	107	809	506	186	8	47 414	58 608
A 33	Augenoptiker	50	316	191	72	6	19 927	63 060
A 34	Hörgeräteakustiker	5	47	39	2	9	2 747	58 447
A 35	Orthopädietechniker	8	110	82	20	14	7 624	69 309
A 36	Orthopädieschuhmacher	23	176	89	61	8	7 489	42 551
A 37	Zahntechniker	21	160	105	31	8	9 627	60 169
	VII Handwerke für den privaten Bedarf	443	1 942	1 045	439	4	78 798	40 576
A 08	Steinmetzen und Steinbildhauer	15	/	.
A 12	Schornsteinfeger	56	170	86	28	3	8 194	48 200
A 28	Boots- und Schiffbauer	6	3 501	.
A 38	Friseure	282	1 209	632	285	4	23 336	19 302
B1 05	Uhrmacher	10	63	35	18	6	5 536	87 873
B1 06	Graveure	-	-	-	-	-	-	-
B1 11	Gold- und Silberschmiede	14	38	18	5	3	2 336	61 474
B1 15	Drechsler 4)	1
B1 16	Holzbildhauer	-	-	-	-	-	-	-
B1 18	Korbmacher	-	-	-	-	-	-	-
B1 19	Damen- und Herrenschneider	5	17	6	6	3	591	34 765
B1 20	Sticker	-	-	-	-	-	-	-
B1 21	Modisten	-	-	-	-	-	-	-
B1 22	Weber	1
B1 23	Segelmacher	2
B1 24	Kürschner	3	8	2	3	3	357	44 625
B1 25	Schuhmacher	10	29	15	2	3	1 257	43 345
B1 26	Sattler und Feintäschner	1
B1 31	Textilreiniger	5	99	36	58	20	1 947	19 667
B1 32	Wachszieher	-	-	-	-	-	-	-
B1 38	Fotografen	23	65	32	10	3	2 440	37 538
B1 43	Keramiker	2
B1 44	Orgel- und Harmoniumbauer	5	25	16	3	5	.	.
B1 45	Klavier- und Cembalobauer	2
B1 46	Handzuginstrumentenmacher	-	-	-	-	-	-	-
B1 47	Geigenbauer	-	-	-	-	-	-	-
B1 48	Bogenmacher	-	-	-	-	-	-	-
B1 49	Metallblasinstrumentenmacher	-	-	-	-	-	-	-
B1 50	Holzblasinstrumentenmacher	-	-	-	-	-	-	-
B1 51	Zupfinstrumentenmacher	-	-	-	-	-	-	-
B1 52	Vergolder	-	-	-	-	-	-	-

Handwerkszählung 2008

1.7 Handwerksunternehmen, tätige Personen und Umsatz ¹⁾ nach Handwerkskammerbezirken, Gewerbegruppen und Gewerbebezügen

Nr. der Klassifi- kation ¹⁾	Handwerkskammerbezirk ----- Gewerbegruppe ----- Gewerbe­zweig	Handwerks- unter- nehmen ^{*)}	Tätige Personen am 31.12.2008				Umsatz ³⁾ 2008	
			ins- gesamt ²⁾	darunter		je Unter- nehmen	insgesamt	je tätige Person
				sozialver- sicherungs- pflichtig Be- schäftigte	geringfügig entlohnte Be- schäftigte			
Anzahl							1 000 Euro	Euro
Braunschweig		4 473	47 124	35 789	6 636	11	3 161 869	67 097
I Bauhauptgewerbe		604
A 01	Maurer und Betonbauer	259	1 912	1 464	172	7	230 440	120 523
A 03	Zimmerer	66	326	219	35	5	23 064	70 748
A 04	Dachdecker	178	1 245	941	118	7	99 353	79 802
A 05	Straßenbauer	66	908	797	42	14	97 112	106 952
A 06	Wärme-, Kälte- und Schallschutzisolierer	12	79	63	4	7	7 404	93 722
A 07	Brunnenbauer	1
A 11	Gerüstbauer	20
B1 02	Betonstein- und Terrazzohersteller	2
II Ausbaugewerbe		1 694	11 423	8 641	1 016	7	912 666	79 897
A 02	Ofen- und Luftheizungsbauer	7	1 981	.
A 09	Stuckateure	5
A 10	Maler und Lackierer	293	1 849	1 412	128	6	108 418	58 636
A 23	Klempner	5	67	59	3	13	.	.
A 24	Installateur und Heizungsbauer	393	2 842	2 154	278	7	256 121	90 120
A 25	Elektrotechniker	325	3 744	3 162	244	12	331 558	88 557
A 27	Tischler	245	1 524	1 089	176	6	112 862	74 056
A 39	Glaser	39
B1 01	Fliesen-, Platten- und Mosaikleger	222	618	326	65	3	40 747	65 934
B1 03	Estrichleger	13	50	34	3	4	3 325	66 500
B1 12	Parkettleger	33	61	25	3	2	4 532	74 295
B1 13	Rolladen- und Jalousiebauer	26	143	95	20	6	(14 518)	(101 524)
B1 27	Raumausstatter	88	241	95	57	3	11 305	46 909
III Handwerke für den gewerblichen Bedarf		449	8 739	5 879	2 392	19	420 928	48 167
A 13	Metallbauer	142	1 770	1 479	141	12	155 110	87 633
A 14	Chirurgiemechaniker	-	-	-	-	-	-	-
A 16	Feinwerkmechaniker	60	722	582	79	12	64 128	88 820
A 18	Kälteanlagenbauer	18	/	.
A 19	Informationstechniker	45	262	169	46	6	16 133	61 576
A 21	Landmaschinenmechaniker	21	130	93	16	6	24 754	190 415
A 22	Büchsenmacher	2
A 26	Elektromaschinenbauer	9	106	75	22	12	.	.
A 29	Seiler	1
A 40	Glasbläser und Glasapparatebauer	-	-	-	-	-	-	-
B1 04	Behälter- und Apparatebauer	2
B1 07	Metallbildner	-	-	-	-	-	-	-
B1 08	Galvaniseure	1
B1 09	Metall- und Glockengießer	-	-	-	-	-	-	-
B1 10	Schneidwerkzeugmechaniker	-	-	-	-	-	-	-
B1 14	Modellbauer	7	90	66	17	13	7 017	77 967
B1 17	Böttcher	1
B1 33	Gebäudereiniger	106	5 155	3 058	1 989	49	(83 740)	(16 244)
B1 34	Glasveredler	3	9	2	4	3	248	27 556
B1 35	Feinoptiker	-	-	-	-	-	-	-
B1 36	Glas- und Porzellanmaler	-	-	-	-	-	-	-
B1 37	Edelsteinschleifer und -graveure	-	-	-	-	-	-	-
B1 39	Buchbinder	8	34	15	10	4	1 184	34 824
B1 40	Buchdrucker: Schriftsetzer; Drucker	6	36	23	6	6	.	.
B1 41	Siebdrucker	1
B1 42	Flexografen	1
B1 53	Schilder- und Lichtreklamehersteller	15	97	51	28	6	6 757	69 660

Handwerkszählung 2008

1.7 Handwerksunternehmen, tätige Personen und Umsatz ¹⁾ nach Handwerkskammerbezirken, Gewerbegruppen und Gewerbebezügen

Nr. der Klassifi- kation ¹⁾	Handwerkskammerbezirk ----- Gewerbegruppe ----- Gewerbezweig	Handwerks- unter- nehmen ^{*)}	Tätige Personen am 31.12.2008				Umsatz ³⁾ 2008	
			ins- gesamt ²⁾	darunter		je Unter- nehmen	insgesamt	je tätige Person
				sozialver- sicherungs- pflichtig Be- schäftigte	geringfügig entlohnte Be- schäftigte			
							1 000 Euro	Euro
	IV Kraftfahrzeuggewerbe	398	3 362	2 612	320	8	593 047	176 397
A 15	Karosserie- und Fahrzeugbauer	26	13 266	.
A 17	Zweiradmechaniker	13
A 20	Kraftfahrzeugtechniker	354	3 045	2 379	283	9	569 848	187 142
A 41	Vulkaniseure und Reifenmechaniker	5	46	36	5	9	.	.
	V Lebensmittelgewerbe	272
A 30	Bäcker	122	4 232	3 538	570	35	/	/
A 31	Konditoren	20	290	181	89	15	10 139	34 962
A 32	Fleischer	125	1 304	854	309	10	(87 743)	(67 288)
B1 28	Müller	3
B1 29	Brauer und Mälzer	2
B1 30	Weinküfer	-	-	-	-	-	-	-
	VI Gesundheitsgewerbe	245	2 844	1 886	704	12	137 761	48 439
A 33	Augenoptiker	110	1 437	857	467	13	58 023	40 378
A 34	Hörgeräteakustiker	18	188	142	27	10	14 145	75 239
A 35	Orthopädietechniker	13	246	211	22	19	19 953	81 110
A 36	Orthopädieschuhmacher	22	103	51	29	5	4 924	47 806
A 37	Zahntechniker	82	870	625	159	11	40 716	46 800
	VII Handwerke für den privaten Bedarf	811	10 207	8 512	844	13	.	.
A 08	Steinmetzen und Steinbildhauer	38	217	140	37	6	15 358	70 774
A 12	Schornsteinfeger	85	235	125	25	3	12 709	54 081
A 28	Boots- und Schiffbauer	-	-	-	-	-	-	-
A 38	Friseure	550	9 027	7 803	643	16	/	/
B1 05	Uhrmacher	10	63	38	14	6	5 172	82 095
B1 06	Graveure	2
B1 11	Gold- und Silberschmiede	32	91	40	17	3	5 089	55 923
B1 15	Drechsler 4)	1
B1 16	Holzbildhauer	-	-	-	-	-	-	-
B1 18	Korbmacher	-	-	-	-	-	-	-
B1 19	Damen- und Herrenschneider	13	34	12	7	3	1 257	36 971
B1 20	Sticker	-	-	-	-	-	-	-
B1 21	Modisten	-	-	-	-	-	-	-
B1 22	Weber	1
B1 23	Segelmacher	-	-	-	-	-	-	-
B1 24	Kürschner	1
B1 25	Schuhmacher	20	64	31	13	3	3 238	50 594
B1 26	Sattler und Feintäschner	6	539	.
B1 31	Textilreiniger	14	313	236	63	22	/	/
B1 32	Wachszieher	-	-	-	-	-	-	-
B1 38	Fotografen	31	113	65	15	4	4 823	42 681
B1 43	Keramiker	1
B1 44	Orgel- und Harmoniumbauer	3	7	2	2	2	267	38 143
B1 45	Klavier- und Cembalobauer	2
B1 46	Handzuginstrumentenmacher	-	-	-	-	-	-	-
B1 47	Geigenbauer	-	-	-	-	-	-	-
B1 48	Bogenmacher	-	-	-	-	-	-	-
B1 49	Metallblasinstrumentenmacher	-	-	-	-	-	-	-
B1 50	Holzblasinstrumentenmacher	-	-	-	-	-	-	-
B1 51	Zupfinstrumentenmacher	1
B1 52	Vergolder	-	-	-	-	-	-	-

Handwerkszählung 2008

1.7 Handwerksunternehmen, tätige Personen und Umsatz ¹⁾ nach Handwerkskammerbezirken, Gewerbegruppen und Gewerbebezügen

Nr. der Klassifi- kation ¹⁾	Handwerkskammerbezirk ----- Gewerbegruppe ----- Gewerbezug	Handwerks- unter- nehmen ^{*)}	Tätige Personen am 31.12.2008				Umsatz ³⁾ 2008	
			ins- gesamt ²⁾	darunter		je Unter- nehmen	insgesamt	je tätige Person
				sozialver- sicherungs- pflichtig Be- schäftigte	geringfügig entlohnte Be- schäftigte			
Anzahl							1 000 Euro	Euro
	Hannover	10 211	92 472	67 201	14 613	9	7 404 918	80 077
	I Bauhauptgewerbe	1 383	10 306	8 088	786	7	1 134 848	110 115
A 01	Maurer und Betonbauer	631	4 791	3 764	367	8	629 149	131 319
A 03	Zimmerer	239	1 343	992	101	6	122 283	91 052
A 04	Dachdecker	354	2 399	1 852	185	7	195 137	81 341
A 05	Straßenbauer	67	1 079	944	67	16	115 684	107 214
A 06	Wärme-, Kälte- und Schallschutzisolierer	33	184	124	27	6	/	/
A 07	Brunnenbauer	8	101	82	11	13	/	/
A 11	Gerüstbauer	44	351	286	21	8	31 265	89 074
B1 02	Betonstein- und Terrazzohersteller	7	58	44	7	8	6 514	112 310
	II Ausbaugewerbe	3 999	24 207	17 878	2 184	6	2 101 229	86 803
A 02	Ofen- und Luftheizungsbauer	18	65	41	6	4	6 145	94 538
A 09	Stuckateure	16	117	93	8	7	21 358	182 547
A 10	Maler und Lackierer	747	4 538	3 412	348	6	292 569	64 471
A 23	Klempner	52	524	430	40	10	45 766	87 340
A 24	Installateur und Heizungsbauer	871	5 388	3 985	505	6	488 913	90 741
A 25	Elektrotechniker	837	7 357	5 937	553	9	767 385	104 307
A 27	Tischler	645	3 195	2 152	372	5	252 229	78 945
A 39	Glaser	68	582	424	88	9	58 124	99 869
B1 01	Fliesen-, Platten- und Mosaikleger	450	1 208	635	103	3	85 677	70 925
B1 03	Estrichleger	32	143	93	18	4	10 754	75 203
B1 12	Parkettleger	50	201	139	11	4	17 102	85 085
B1 13	Rolladen- und Jalousiebauer	36	219	155	25	6	15 666	71 534
B1 27	Raumausstatter	177	670	382	107	4	39 541	59 016
	III Handwerke für den gewerblichen Bedarf	1 275	26 811	18 393	7 094	21	(1 385 731)	(51 685)
A 13	Metallbauer	340	3 592	2 937	304	11	361 652	100 683
A 14	Chirurgiemechaniker	-	-	-	-	-	-	-
A 16	Feinwerkmechaniker	201	3 191	2 664	322	16	/	/
A 18	Kälteanlagenbauer	46	519	444	26	11	69 268	133 464
A 19	Informationstechniker	157	704	461	76	4	62 924	89 381
A 21	Landmaschinenmechaniker	63	503	381	58	8	(71 298)	(141 746)
A 22	Büchsenmacher	3	7	1	3	2	423	60 429
A 26	Elektromaschinenbauer	22	345	303	20	16	42 479	123 128
A 29	Seiler	2
A 40	Glasbläser und Glasapparatebauer	2
B1 04	Behälter- und Apparatebauer	8	23	15	-	3	1 421	61 783
B1 07	Metallbildner	4	11	4	2	3	858	78 000
B1 08	Galvaniseure	9	166	139	17	18	13 563	81 705
B1 09	Metall- und Glockengießer	-	-	-	-	-	-	-
B1 10	Schneidwerkzeugmechaniker	7	185	168	7	26	/	/
B1 14	Modellbauer	8	37	27	1	5	2 458	66 432
B1 17	Böttcher	-	-	-	-	-	-	-
B1 33	Gebäudereiniger	331	16 892	10 376	6 178	51	/	/
B1 34	Glasveredler	1
B1 35	Feinoptiker	1
B1 36	Glas- und Porzellanmaler	-	-	-	-	-	-	-
B1 37	Edelsteinschleifer und -graveure	-	-	-	-	-	-	-
B1 39	Buchbinder	16	157	113	26	10	8 442	53 771
B1 40	Buchdrucker: Schriftsetzer; Drucker	5	3 492	.
B1 41	Siebdrucker	-	-	-	-	-	-	-
B1 42	Flexografen	1
B1 53	Schilder- und Lichtreklamehersteller	48	405	314	39	8	39 712	98 054

Handwerkszählung 2008

1.7 Handwerksunternehmen, tätige Personen und Umsatz ¹⁾ nach Handwerkskammerbezirken, Gewerbegruppen und Gewerbebezügen

Nr. der Klassifi- kation ¹⁾	Handwerkskammerbezirk ----- Gewerbegruppe ----- Gewerbebezweig	Handwerks- unter- nehmen ^{*)}	Tätige Personen am 31.12.2008				Umsatz ³⁾ 2008	
			ins- gesamt ²⁾	darunter		je Unter- nehmen	insgesamt	je tätige Person
				sozialver- sicherungs- pflichtig Be- schäftigte	geringfügig entlohnte Be- schäftigte			
							1 000 Euro	Euro
	IV Kraftfahrzeuggewerbe	911	8 760	6 940	849	10	(1 667 203)	(190 320)
A 15	Karosserie- und Fahrzeugbauer	44	599	514	40	14	98 996	165 269
A 17	Zweiradmechaniker	41	141	79	19	3	15 240	108 085
A 20	Kraftfahrzeugtechniker	813	7 714	6 086	758	9	(1 510 154)	(195 768)
A 41	Vulkaniseure und Reifenmechaniker	13	306	261	32	24	42 813	139 912
	V Lebensmittelgewerbe	471	9 736	7 306	1 932	21	507 593	52 136
A 30	Bäcker	258	6 728	5 145	1 312	26	291 935	43 391
A 31	Konditoren	14	221	142	65	16	7 103	32 140
A 32	Fleischer	188	2 667	1 938	528	14	161 119	60 412
B1 28	Müller	8	38	24	6	5	.	.
B1 29	Brauer und Mälzer	3	82	57	21	27	.	.
B1 30	Weinküfer	-	-	-	-	-	-	-
	VI Gesundheitsgewerbe	456	5 323	4 315	522	12	353 044	66 324
A 33	Augenoptiker	199	1 241	854	171	6	84 590	68 163
A 34	Hörgeräteakustiker	20	1 765	1 687	57	88	130 873	74 149
A 35	Orthopädietechniker	25	577	502	48	23	45 613	79 052
A 36	Orthopädieschuhmacher	41	263	157	62	6	14 035	53 365
A 37	Zahntechniker	171	1 477	1 115	184	9	77 933	52 764
	VII Handwerke für den privaten Bedarf	1 716	7 329	4 281	1 246	4	255 270	34 830
A 08	Steinmetzen und Steinbildhauer	72	347	206	65	5	22 994	66 265
A 12	Schornsteinfeger	175	456	223	58	3	24 521	53 774
A 28	Boots- und Schiffbauer	7	47	37	3	7	2 342	49 830
A 38	Friseure	1 139	5 003	2 894	901	4	110 730	22 133
B1 05	Uhrmacher	39	173	88	43	4	15 287	88 364
B1 06	Graveure	7	12	4	1	2	577	48 083
B1 11	Gold- und Silberschmiede	59	237	142	35	4	16 467	69 481
B1 15	Drechsler 4)	6	7	1	-	1	264	37 714
B1 16	Holzbildhauer	-	-	-	-	-	-	-
B1 18	Korbmacher	-	-	-	-	-	-	-
B1 19	Damen- und Herrenschneider	18	67	35	14	4	1 286	19 194
B1 20	Sticker	3	4	1	-	1	273	68 250
B1 21	Modisten	1
B1 22	Weber	1
B1 23	Segelmacher	-	-	-	-	-	-	-
B1 24	Kürschner	6	16	5	5	3	745	46 563
B1 25	Schuhmacher	31	89	46	11	3	10 378	116 607
B1 26	Sattler und Feintäschner	20	210	167	22	11	/	/
B1 31	Textilreiniger	21	252	189	41	12	7 730	30 675
B1 32	Wachszieher	-	-	-	-	-	-	-
B1 38	Fotografen	83	305	188	30	4	16 633	54 534
B1 43	Keramiker	3	5	-	-	2	102	20 400
B1 44	Orgel- und Harmoniumbauer	5	24	17	2	5	1 074	44 750
B1 45	Klavier- und Cembalobauer	7	31	16	8	4	3 181	102 613
B1 46	Handzuginstrumentenmacher	-	-	-	-	-	-	-
B1 47	Geigenbauer	5	9	4	-	2	443	49 222
B1 48	Bogenmacher	-	-	-	-	-	-	-
B1 49	Metallblasinstrumentenmacher	3	12	8	1	4	.	.
B1 50	Holzblasinstrumentenmacher	2
B1 51	Zupfinstrumentenmacher	2
B1 52	Vergolder	1

Handwerkszählung 2008

1.7 Handwerksunternehmen, tätige Personen und Umsatz ¹⁾ nach Handwerkskammerbezirken, Gewerbegruppen und Gewerbebezügen

Nr. der Klassifi- kation ¹⁾	Handwerkskammerbezirk ----- Gewerbegruppe ----- Gewerbe­zweig	Handwerks- unter- nehmen *)	Tätige Personen am 31.12.2008				Umsatz ³⁾ 2008	
			ins- gesamt ²⁾	darunter		je Unter- nehmen	insgesamt	je tätige Person
				sozialver- sicherungs- pflichtig Be- schäftigte	geringfügig entlohnte Be- schäftigte			
				Anzahl				
			1 000 Euro	Euro				
	Hildesheim-Süd­niedersachsen	5 141	41 578	30 481	5 756	8	3 828 899	92 090
	I Bauhauptgewerbe	718	5 823	4 661	420	8	548 535	94 201
A 01	Maurer und Betonbauer	317	3 001	2 477	195	9	312 683	104 193
A 03	Zimmerer	117	554	372	56	5	42 286	76 329
A 04	Dachdecker	199	1 336	1 028	106	7	115 123	86 170
A 05	Straßenbauer	49	709	618	42	14	59 415	83 801
A 06	Wärme-, Kälte- und Schallschutzisolierer	8	59	47	4	7	4 527	76 729
A 07	Brunnenbauer	3	20	9	8	7	955	47 750
A 11	Gerüstbauer	19	106	81	6	6	7 155	67 500
B1 02	Betonstein- und Terrazzohersteller	6	38	29	3	6	/	/
	II Ausbaugewerbe	1 917	11 581	8 370	1 211	6	941 541	81 300
A 02	Ofen- und Luftheizungsbauer	15	2 488	.
A 09	Stuckateure	4	21	15	2	5	2 392	113 905
A 10	Maler und Lackierer	347	2 117	1 563	190	6	141 182	66 690
A 23	Klempner	6	1 795	.
A 24	Installateur und Heizungsbauer	411	3 195	2 522	252	8	295 137	92 375
A 25	Elektrotechniker	365	2 531	1 940	214	7	213 666	84 420
A 27	Tischler	397	2 269	1 538	305	6	192 642	84 902
A 39	Glaser	30	237	172	33	8	(22 794)	(96 177)
B1 01	Fliesen-, Platten- und Mosaikleger	191	581	316	68	3	36 761	63 272
B1 03	Estrichleger	15	47	26	4	3	3 147	66 957
B1 12	Parkettleger	23	156	54	79	7	5 972	38 282
B1 13	Rolladen- und Jalousiebauer	19	77	53	5	4	8 002	103 922
B1 27	Raumausstatter	94	294	139	57	3	15 563	52 935
	III Handwerke für den gewerblichen Bedarf	580	8 481	6 491	1 396	15	(1 009 529)	(119 034)
A 13	Metallbauer	187	2 045	1 688	163	11	(279 384)	(136 618)
A 14	Chirurgiemechaniker	-	-	-	-	-	-	-
A 16	Feinwerkmechaniker	132	2 572	2 203	236	19	334 907	130 213
A 18	Kälteanlagenbauer	13	101	77	11	8	16 500	163 366
A 19	Informationstechniker	72	468	364	31	7	49 258	105 252
A 21	Landmaschinenmechaniker	42	451	375	33	11	/	/
A 22	Büchsenmacher	4
A 26	Elektromaschinenbauer	7	81	64	10	12	(8 442)	(104 222)
A 29	Seiler	-	-	-	-	-	-	-
A 40	Glasbläser und Glasapparatebauer	3
B1 04	Behälter- und Apparatebauer	1
B1 07	Metallbildner	1
B1 08	Galvaniseure	1
B1 09	Metall- und Glockengießer	1
B1 10	Schneidwerkzeugmechaniker	1
B1 14	Modellbauer	12	304	278	13	25	26 199	86 181
B1 17	Böttcher	-	-	-	-	-	-	-
B1 33	Gebäudereiniger	63	1 866	1 015	788	30	/	/
B1 34	Glasveredler	4	7	3	-	2	274	39 143
B1 35	Feinoptiker	1
B1 36	Glas- und Porzellanmaler	-	-	-	-	-	-	-
B1 37	Edelsteinschleifer und -graveure	-	-	-	-	-	-	-
B1 39	Buchbinder	9	36	18	9	4	1 248	34 667
B1 40	Buchdrucker: Schriftsetzer; Drucker	7	141	65	68	20	8 826	62 596
B1 41	Siebdrucker	6	159	140	12	27	18 592	116 931
B1 42	Flexografen	-	-	-	-	-	-	-
B1 53	Schilder- und Lichtreklamehersteller	13	165	141	11	13	.	.

Handwerkszählung 2008

1.7 Handwerksunternehmen, tätige Personen und Umsatz ^{*)} nach Handwerkskammerbezirken, Gewerbegruppen und Gewerbebezügen

Nr. der Klassifi- kation ¹⁾	Handwerkskammerbezirk ----- Gewerbegruppe ----- Gewerbezweig	Handwerks- unter- nehmen ^{*)}	Tätige Personen am 31.12.2008				Umsatz ³⁾ 2008	
			ins- gesamt ²⁾	darunter		je Unter- nehmen	insgesamt	je tätige Person
				sozialver- sicherungs- pflichtig Be- schäftigte	geringfügig entlohnte Be- schäftigte			
							1 000 Euro	Euro
	IV Kraftfahrzeuggewerbe	487	4 429	3 417	502	9	/	/
A 15	Karosserie- und Fahrzeugbauer	23	190	142	23	8	.	.
A 17	Zweiradmechaniker	24	84	47	9	4	9 427	112 226
A 20	Kraftfahrzeugtechniker	435	3 894	2 976	466	9	/	/
A 41	Vulkaniseure und Reifenmechaniker	5	261	252	4	52	.	.
	V Lebensmittelgewerbe	340	5 475	3 926	1 199	16	.	.
A 30	Bäcker	152	3 239	2 351	735	21	125 377	38 709
A 31	Konditoren	13	78	44	20	6	3 063	39 269
A 32	Fleischer	169	2 131	1 514	441	13	192 215	90 199
B1 28	Müller	6	27	17	3	5	.	.
B1 29	Brauer und Mälzer	-	-	-	-	-	-	-
B1 30	Weinküfer	-	-	-	-	-	-	-
	VI Gesundheitsgewerbe	250	2 210	1 581	360	9	128 457	58 125
A 33	Augenoptiker	95	682	479	101	7	43 544	63 848
A 34	Hörgeräteakustiker	12	66	41	11	6	5 442	82 455
A 35	Orthopädietechniker	11	228	198	18	21	16 413	71 987
A 36	Orthopädieschuhmacher	27	181	114	38	7	9 116	50 365
A 37	Zahntechniker	105	1 053	749	192	10	53 942	51 227
	VII Handwerke für den privaten Bedarf	849	3 579	2 035	668	4	.	.
A 08	Steinmetzen und Steinbildhauer	43	187	96	47	4	(13 336)	(71 316)
A 12	Schornsteinfeger	104	264	132	28	3	14 687	55 633
A 28	Boots- und Schiffbauer	-	-	-	-	-	-	-
A 38	Friseure	528	2 273	1 319	408	4	46 917	20 641
B1 05	Uhrmacher	23	89	47	19	4	6 289	70 663
B1 06	Graveure	6	24	12	6	4	846	35 250
B1 11	Gold- und Silberschmiede	27	90	43	18	3	3 861	42 900
B1 15	Drechsler 4)	3	6	2	1	2	.	.
B1 16	Holzbildhauer	-	-	-	-	-	-	-
B1 18	Korbmacher	1
B1 19	Damen- und Herrenschneider	6	19	7	5	3	623	32 789
B1 20	Sticker	-	-	-	-	-	-	-
B1 21	Modisten	-	-	-	-	-	-	-
B1 22	Weber	1
B1 23	Segelmacher	2
B1 24	Kürschner	5	12	6	1	2	428	35 667
B1 25	Schuhmacher	22	54	22	9	2	2 602	48 185
B1 26	Sattler und Feintäschner	11	41	21	7	4	2 334	56 927
B1 31	Textilreiniger	11	298	204	83	27	/	/
B1 32	Wachszieher	-	-	-	-	-	-	-
B1 38	Fotografen	38	126	66	20	3	5 394	42 810
B1 43	Keramiker	5	22	13	4	4	/	/
B1 44	Orgel- und Harmoniumbauer	4	35	25	6	9	.	.
B1 45	Klavier- und Cembalobauer	7	15	4	4	2	1 064	70 933
B1 46	Handzuginstrumentenmacher	-	-	-	-	-	-	-
B1 47	Geigenbauer	2
B1 48	Bogenmacher	-	-	-	-	-	-	-
B1 49	Metallblasinstrumentenmacher	-	-	-	-	-	-	-
B1 50	Holzblasinstrumentenmacher	-	-	-	-	-	-	-
B1 51	Zupfinstrumentenmacher	-	-	-	-	-	-	-
B1 52	Vergolder	-	-	-	-	-	-	-

Handwerkszählung 2008

1.7 Handwerksunternehmen, tätige Personen und Umsatz ¹⁾ nach Handwerkskammerbezirken, Gewerbegruppen und Gewerbebezügen

Nr. der Klassifi- kation ¹⁾	Handwerkskammerbezirk ----- Gewerbegruppe ----- Gewerbe­zweig	Handwerks- unter- nehmen *)	Tätige Personen am 31.12.2008				Umsatz ³⁾ 2008	
			ins- gesamt ²⁾	darunter		je Unter- nehmen	insgesamt	je tätige Person
				sozialver- sicherungs- pflichtig Be- schäftigte	geringfügig entlohnte Be- schäftigte			
Anzahl							1 000 Euro	Euro
Lüneburg-Stade		10 952	92 646	67 573	13 617	8	8 221 181	88 738
I Bauhauptgewerbe		2 076
A 01	Maurer und Betonbauer	892	7 210	5 768	503	8	964 320	133 748
A 03	Zimmerer	557	3 071	2 263	226	6	284 934	92 782
A 04	Dachdecker	389	2 609	2 015	189	7	221 628	84 947
A 05	Straßenbauer	148	2 457	2 166	136	17	303 106	123 364
A 06	Wärme-, Kälte- und Schallschutzisolierer	24	227	191	11	9	20 449	90 084
A 07	Brunnenbauer	15	300	265	20	20	34 610	115 367
A 11	Gerüstbauer	38	302	189	73	8	20 451	67 719
B1 02	Betonstein- und Terrazzohersteller	13
II Ausbaugewerbe		4 075	24 895	18 368	2 286	6	2 007 042	80 620
A 02	Ofen- und Luftheizungsbauer	39	147	87	17	4	13 185	89 694
A 09	Stuckateure	7	47	32	8	7	3 850	81 915
A 10	Maler und Lackierer	720	4 156	3 045	356	6	242 750	58 410
A 23	Klempner	28	202	156	18	7	14 595	72 252
A 24	Installateur und Heizungsbauer	942	6 019	4 482	553	6	545 296	90 596
A 25	Elektrotechniker	883	7 373	5 869	603	8	630 411	85 503
A 27	Tischler	712	3 975	2 835	396	6	339 172	85 326
A 39	Glaser	56	297	188	50	5	19 408	65 347
B1 01	Fliesen-, Platten- und Mosaikleger	400	1 157	642	94	3	78 759	68 072
B1 03	Estrichleger	36	158	95	26	4	14 360	90 886
B1 12	Parkettleger	49	213	145	16	4	14 665	68 850
B1 13	Rolladen- und Jalousiebauer	32	148	91	24	5	14 212	96 027
B1 27	Raumausstatter	171	1 003	701	125	6	76 379	76 151
III Handwerke für den gewerblichen Bedarf		1 221	17 193	11 842	4 086	14	1 435 925	83 518
A 13	Metallbauer	409	4 218	3 451	354	10	(490 113)	(116 196)
A 14	Chirurgiemechaniker	-	-	-	-	-	-	-
A 16	Feinwerkmechaniker	205	2 554	2 121	220	12	258 996	101 408
A 18	Kälteanlagenbauer	54	367	266	46	7	49 594	135 134
A 19	Informationstechniker	145	983	776	54	7	111 557	113 486
A 21	Landmaschinenmechaniker	149	1 419	1 155	105	10	273 161	192 502
A 22	Büchsenmacher	7	11	3	1	2	1 790	162 727
A 26	Elektromaschinenbauer	16	201	167	18	13	/	/
A 29	Seiler	2
A 40	Glasbläser und Glasapparatebauer	2
B1 04	Behälter- und Apparatebauer	9	113	98	6	13	8 159	72 204
B1 07	Metallbildner	2
B1 08	Galvaniseure	-	-	-	-	-	-	-
B1 09	Metall- und Glockengießer	2
B1 10	Schneidwerkzeugmechaniker	2
B1 14	Modellbauer	3
B1 17	Böttcher	-	-	-	-	-	-	-
B1 33	Gebäudereiniger	178	6 782	3 367	3 229	38	/	/
B1 34	Glasveredler	2
B1 35	Feinoptiker	-	-	-	-	-	-	-
B1 36	Glas- und Porzellanmaler	-	-	-	-	-	-	-
B1 37	Edelsteinschleifer und -graveure	-	-	-	-	-	-	-
B1 39	Buchbinder	2
B1 40	Buchdrucker: Schriftsetzer; Drucker	7	53	32	14	8	4 471	84 358
B1 41	Siebdrucker	3	7	3	1	2	.	.
B1 42	Flexografen	1
B1 53	Schilder- und Lichtreklamehersteller	21	103	58	19	5	6 640	64 466

Handwerkszählung 2008

1.7 Handwerksunternehmen, tätige Personen und Umsatz ¹⁾ nach Handwerkskammerbezirken, Gewerbegruppen und Gewerbebezügen

Nr. der Klassifi- kation ¹⁾	Handwerkskammerbezirk ----- Gewerbegruppe ----- Gewerbezug	Handwerks- unter- nehmen *)	Tätige Personen am 31.12.2008				Umsatz ³⁾ 2008	
			ins- gesamt ²⁾	darunter		je Unter- nehmen	insgesamt	je tätige Person
				sozialver- sicherungs- pflichtig Be- schäftigte	geringfügig entlohnte Be- schäftigte			
							1 000 Euro	Euro
	IV Kraftfahrzeuggewerbe	990	11 338	9 069	1 220	11	1 743 307	153 758
A 15	Karosserie- und Fahrzeugbauer	43	1 244	1 130	67	29	/	/
A 17	Zweiradmechaniker	31	164	109	23	5	/	/
A 20	Kraftfahrzeugtechniker	913	9 881	7 797	1 117	11	1 633 351	165 302
A 41	Vulkaniseure und Reifenmechaniker	3	49	33	13	16	5 111	104 306
	V Lebensmittelgewerbe	570
A 30	Bäcker	282	8 247	5 949	2 006	29	305 571	37 052
A 31	Konditoren	25	703	463	214	28	25 697	36 553
A 32	Fleischer	253	3 316	2 338	707	13	/	/
B1 28	Müller	9
B1 29	Brauer und Mälzer	1
B1 30	Weinküfer	-	-	-	-	-	-	-
	VI Gesundheitsgewerbe	432	3 497	2 400	632	8	205 869	58 870
A 33	Augenoptiker	189	1 123	748	169	6	78 545	69 942
A 34	Hörgeräteakustiker	26	178	126	22	7	13 038	73 247
A 35	Orthopädietechniker	32	541	425	81	17	39 813	73 591
A 36	Orthopädieschuhmacher	34	180	92	53	5	8 548	47 489
A 37	Zahntechniker	151	1 475	1 009	307	10	65 925	44 695
	VII Handwerke für den privaten Bedarf	1 588	6 900	3 978	1 263	4	219 692	31 839
A 08	Steinmetzen und Steinbildhauer	66	255	116	69	4	16 856	66 102
A 12	Schornsteinfeger	216	567	285	66	3	29 469	51 974
A 28	Boots- und Schiffbauer	11	33	17	4	3	1 786	54 121
A 38	Friseure	1 026	4 745	2 755	906	5	98 208	20 697
B1 05	Uhrmacher	35	134	72	26	4	7 602	56 731
B1 06	Graveure	2
B1 11	Gold- und Silberschmiede	37	140	72	30	4	8 285	59 179
B1 15	Drechsler 4)	7	16	8	1	2	883	55 188
B1 16	Holzbildhauer	3
B1 18	Korbmacher	1
B1 19	Damen- und Herrenschneider	20	59	31	8	3	/	/
B1 20	Sticker	-	-	-	-	-	-	-
B1 21	Modisten	1
B1 22	Weber	-	-	-	-	-	-	-
B1 23	Segelmacher	6	77	57	14	13	.	.
B1 24	Kürschner	2
B1 25	Schuhmacher	28	116	59	26	4	5 016	43 241
B1 26	Sattler und Feintäschner	14	40	23	3	3	3 359	83 975
B1 31	Textilreiniger	21	418	343	54	20	24 670	59 019
B1 32	Wachszieher	1
B1 38	Fotografen	67	167	79	19	2	6 295	37 695
B1 43	Keramiker	1
B1 44	Orgel- und Harmoniumbauer	5	13	4	4	3	480	36 923
B1 45	Klavier- und Cembalobauer	5	5	-	-	1	336	67 200
B1 46	Handzuginstrumentenmacher	-	-	-	-	-	-	-
B1 47	Geigenbauer	5	5	-	-	1	580	116 000
B1 48	Bogenmacher	-	-	-	-	-	-	-
B1 49	Metallblasinstrumentenmacher	2
B1 50	Holzblasinstrumentenmacher	2
B1 51	Zupfinstrumentenmacher	1
B1 52	Vergolder	3

Handwerkszählung 2008

1.7 Handwerksunternehmen, tätige Personen und Umsatz ¹⁾ nach Handwerkskammerbezirken, Gewerbegruppen und Gewerbebezügen

Nr. der Klassifi- kation ¹⁾	Handwerkskammerbezirk ----- Gewerbegruppe ----- Gewerbe­zweig	Handwerks- unter- nehmen ^{*)}	Tätige Personen am 31.12.2008				Umsatz ³⁾ 2008	
			ins- gesamt ²⁾	darunter		je Unter- nehmen	insgesamt	je tätige Person
				sozialver- sicherungs- pflichtig Be- schäftigte	geringfügig entlohnte Be- schäftigte			
Anzahl							1 000 Euro	Euro
	Oldenburg	7 566	82 726	59 883	15 009	11	8 861 031	107 113
	I Bauhauptgewerbe	1 312	10 657	8 585	718	8	1 204 341	113 009
A 01	Maurer und Betonbauer	653	5 062	4 049	337	8	640 251	126 482
A 03	Zimmerer	363	2 273	1 740	162	6	218 807	96 264
A 04	Dachdecker	146	1 042	827	62	7	104 868	100 641
A 05	Straßenbauer	116	1 993	1 748	128	17	210 160	105 449
A 06	Wärme-, Kälte- und Schallschutzisolierer	6	88	72	10	15	10 679	121 352
A 07	Brunnenbauer	7	40	25	8	6	4 022	100 550
A 11	Gerüstbauer	18	156	124	11	9	15 001	96 160
B1 02	Betonstein- und Terrazzohersteller	3	3	-	-	1	553	184 333
	II Ausbaugewerbe	2 701	22 788	17 478	2 516	8	2 361 430	103 626
A 02	Ofen- und Luftheizungsbauer	14	80	54	12	6	7 689	96 113
A 09	Stuckateure	4	15	8	2	4	1 167	77 800
A 10	Maler und Lackierer	480	2 906	2 132	274	6	197 626	68 006
A 23	Klempner	11	293	269	13	27	25 047	85 485
A 24	Installateur und Heizungsbauer	538	4 552	3 592	405	8	439 518	96 555
A 25	Elektrotechniker	623	8 578	6 752	1 193	14	(1 064 763)	(124 127)
A 27	Tischler	452	3 917	3 056	388	9	376 791	96 194
A 39	Glaser	29	616	548	39	21	/	/
B1 01	Fliesen-, Platten- und Mosaikleger	275	887	535	62	3	83 575	94 222
B1 03	Estrichleger	21	91	59	11	4	19 047	209 308
B1 12	Parkettleger	21	110	86	3	5	7 095	64 500
B1 13	Rolladen- und Jalousiebauer	37	200	142	18	5	/	/
B1 27	Raumausstatter	196	543	245	96	3	35 318	65 042
	III Handwerke für den gewerblichen Bedarf	1 095	23 492	15 871	6 492	21	2 172 322	92 471
A 13	Metallbauer	343	5 408	4 513	544	16	720 374	133 205
A 14	Chirurgiemechaniker	-	-	-	-	-	-	-
A 16	Feinwerkmechaniker	255	5 662	4 958	440	22	717 066	126 645
A 18	Kälteanlagenbauer	32	369	293	44	12	(41 919)	(113 602)
A 19	Informationstechniker	124	521	326	65	4	44 431	85 280
A 21	Landmaschinenmechaniker	102	1 855	1 590	160	18	405 122	218 395
A 22	Büchsenmacher	2
A 26	Elektromaschinenbauer	18	225	187	19	13	22 827	101 453
A 29	Seiler	1
A 40	Glasbläser und Glasapparatebauer	-	-	-	-	-	-	-
B1 04	Behälter- und Apparatebauer	11	41	26	4	4	1 362	33 220
B1 07	Metallbildner	3	3	-	-	1	489	163 000
B1 08	Galvaniseure	2
B1 09	Metall- und Glockengießer	-	-	-	-	-	-	-
B1 10	Schneidwerkzeugmechaniker	2
B1 14	Modellbauer	5	144	132	7	29	9 443	65 576
B1 17	Böttcher	-	-	-	-	-	-	-
B1 33	Gebäudereiniger	145	8 780	3 527	5 105	61	/	/
B1 34	Glasveredler	-	-	-	-	-	-	-
B1 35	Feinoptiker	1
B1 36	Glas- und Porzellanmaler	1
B1 37	Edelsteinschleifer und -graveure	-	-	-	-	-	-	-
B1 39	Buchbinder	5	96	40	51	19	3 023	31 490
B1 40	Buchdrucker: Schriftsetzer; Drucker	12	67	40	13	6	(4 420)	(65 970)
B1 41	Siebdrucker	6	58	43	8	10	3 105	53 534
B1 42	Flexografen	1
B1 53	Schilder- und Lichtreklamehersteller	24	153	112	16	6	(8 666)	(56 641)

Handwerkszählung 2008

1.7 Handwerksunternehmen, tätige Personen und Umsatz ^{*)} nach Handwerkskammerbezirken, Gewerbegruppen und Gewerbebezügen

Nr. der Klassifi- kation ¹⁾	Handwerkskammerbezirk ----- Gewerbegruppe ----- Gewerbezweig	Handwerks- unter- nehmen *)	Tätige Personen am 31.12.2008				Umsatz ³⁾ 2008	
			ins- gesamt ²⁾	darunter		je Unter- nehmen	insgesamt	je tätige Person
				sozialver- sicherungs- pflichtig Be- schäftigte	geringfügig entlohnte Be- schäftigte			
							1 000 Euro	Euro
	IV Kraftfahrzeuggewerbe	784	9 002	7 006	1 180	11	/	/
A 15	Karosserie- und Fahrzeugbauer	36	474	396	41	13	/	/
A 17	Zweiradmechaniker	51	888	799	36	17	/	/
A 20	Kraftfahrzeugtechniker	692	7 573	5 762	1 090	11	(1 466 787)	(193 686)
A 41	Vulkaniseure und Reifenmechaniker	5	67	49	13	13	11 743	175 269
	V Lebensmittelgewerbe	367	9 388	6 325	2 683	26	981 384	104 536
A 30	Bäcker	175	5 444	3 437	1 825	31	188 446	34 615
A 31	Konditoren	13	167	100	52	13	5 779	34 605
A 32	Fleischer	165	3 662	2 705	788	22	747 157	204 030
B1 28	Müller	11	109	80	18	10	39 796	365 101
B1 29	Brauer und Mälzer	3	6	3	-	2	206	34 333
B1 30	Weinküfer	-	-	-	-	-	-	-
	VI Gesundheitsgewerbe	267	2 331	1 614	439	9	141 059	60 514
A 33	Augenoptiker	113	770	501	150	7	54 590	70 896
A 34	Hörgeräteakustiker	16	209	153	39	13	12 628	60 421
A 35	Orthopädietechniker	22	296	225	49	13	17 619	59 524
A 36	Orthopädieschuhmacher	34	259	164	60	8	14 621	56 452
A 37	Zahntechniker	82	797	571	141	10	41 601	52 197
	VII Handwerke für den privaten Bedarf	1 040	5 068	3 004	981	5	236 337	46 633
A 08	Steinmetzen und Steinbildhauer	41	151	83	27	4	.	.
A 12	Schornsteinfeger	114	300	155	31	3	15 706	52 353
A 28	Boots- und Schiffbauer	13	453	428	12	35	.	.
A 38	Friseure	645	3 001	1 714	612	5	59 291	19 757
B1 05	Uhrmacher	39	150	66	42	4	8 109	54 060
B1 06	Graveure	4	2 526	.
B1 11	Gold- und Silberschmiede	26	98	54	16	4	5 387	54 969
B1 15	Drechsler 4)	6	10	3	1	2	309	30 900
B1 16	Holzbildhauer	-	-	-	-	-	-	-
B1 18	Korbmacher	1
B1 19	Damen- und Herrenschneider	11	56	23	21	5	1 108	19 786
B1 20	Sticker	1
B1 21	Modisten	1
B1 22	Weber	-	-	-	-	-	-	-
B1 23	Segelmacher	16	135	108	9	8	12 611	93 415
B1 24	Kürschner	4	14	7	3	4	663	47 357
B1 25	Schuhmacher	27	88	38	23	3	4 418	50 205
B1 26	Sattler und Feintäschner	5	10	3	2	2	.	.
B1 31	Textilreiniger	20	346	179	146	17	/	/
B1 32	Wachszieher	-	-	-	-	-	-	-
B1 38	Fotografen	53	165	84	25	3	6 223	37 715
B1 43	Keramiker	2
B1 44	Orgel- und Harmoniumbauer	3	361	.
B1 45	Klavier- und Cembalobauer	4	13	4	5	3	/	/
B1 46	Handzuginstrumentenmacher	-	-	-	-	-	-	-
B1 47	Geigenbauer	1
B1 48	Bogenmacher	1
B1 49	Metallblasinstrumentenmacher	-	-	-	-	-	-	-
B1 50	Holzblasinstrumentenmacher	2
B1 51	Zupfinstrumentenmacher	-	-	-	-	-	-	-
B1 52	Vergolder	-	-	-	-	-	-	-

Handwerkszählung 2008

1.7 Handwerksunternehmen, tätige Personen und Umsatz ¹⁾ nach Handwerkskammerbezirken, Gewerbegruppen und Gewerbebezügen

Nr. der Klassifi- kation ¹⁾	Handwerkskammerbezirk ----- Gewerbegruppe ----- Gewerbezug	Handwerks- unter- nehmen ^{*)}	Tätige Personen am 31.12.2008				Umsatz ³⁾ 2008	
			ins- gesamt ²⁾	darunter		je Unter- nehmen	insgesamt	je tätige Person
				sozialver- sicherungs- pflichtig Be- schäftigte	geringfügig entlohnte Be- schäftigte			
Anzahl							1 000 Euro	Euro
	Osnabrück-Emsland	6 474	83 270	64 637	11 888	13	10 184 345	122 305
	I Bauhauptgewerbe	964	13 632	11 666	978	14	.	.
A 01	Maurer und Betonbauer	594	8 018	6 831	579	13	1 422 989	177 474
A 03	Zimmerer	131	1 001	750	115	8	100 851	100 750
A 04	Dachdecker	135	1 137	897	101	8	96 679	85 030
A 05	Straßenbauer	72	2 992	2 780	139	42	(431 038)	(144 064)
A 06	Wärme-, Kälte- und Schallschutzisolierer	10	300	273	17	30	/	/
A 07	Brunnenbauer	4	20	14	2	5	3 516	175 800
A 11	Gerüstbauer	7	70	50	13	10	4 814	68 771
B1 02	Betonstein- und Terrazzohersteller	11	94	71	12	9	.	.
	II Ausbaugewerbe	2 377	21 924	17 292	2 153	9	2 248 192	102 545
A 02	Ofen- und Luftheizungsbauer	12	46	30	3	4	6 436	139 913
A 09	Stuckateure	12	68	47	9	6	3 840	56 471
A 10	Maler und Lackierer	420	2 933	2 231	265	7	197 440	67 317
A 23	Klempner	30	343	291	19	11	31 618	92 181
A 24	Installateur und Heizungsbauer	370	3 917	3 156	384	11	412 373	105 278
A 25	Elektrotechniker	486	6 100	4 973	629	13	692 984	113 604
A 27	Tischler	507	5 855	4 782	534	12	654 272	111 746
A 39	Glaser	14	416	380	22	30	/	/
B1 01	Fliesen-, Platten- und Mosaikleger	263	1 199	810	112	5	120 544	100 537
B1 03	Estrichleger	33	229	166	27	7	20 197	88 197
B1 12	Parkettleger	34	87	42	10	3	7 916	90 989
B1 13	Rolladen- und Jalousiebauer	19	124	94	11	7	(12 144)	(97 935)
B1 27	Raumausstatter	177	607	290	128	3	35 460	58 418
	III Handwerke für den gewerblichen Bedarf	943	23 066	19 071	3 026	24	3 146 049	136 393
A 13	Metallbauer	349	8 400	7 406	635	24	1 242 775	147 949
A 14	Chirurgiemechaniker	-	-	-	-	-	-	-
A 16	Feinwerkmechaniker	189	6 798	6 112	491	36	1 103 673	162 353
A 18	Kälteanlagenbauer	20	211	168	23	11	37 068	175 678
A 19	Informationstechniker	115	727	507	101	6	74 838	102 941
A 21	Landmaschinenmechaniker	106	2 190	1 896	185	21	/	/
A 22	Büchsenmacher	6
A 26	Elektromaschinenbauer	18	346	295	33	19	/	/
A 29	Seiler	1
A 40	Glasbläser und Glasapparatebauer	-	-	-	-	-	-	-
B1 04	Behälter- und Apparatebauer	5	18	13	-	4	580	32 222
B1 07	Metallbildner	2
B1 08	Galvaniseure	1
B1 09	Metall- und Glockengießer	-	-	-	-	-	-	-
B1 10	Schneidwerkzeugmechaniker	2
B1 14	Modellbauer	3
B1 17	Böttcher	-	-	-	-	-	-	-
B1 33	Gebäudereiniger	79	3 768	2 214	1 473	48	58 662	15 568
B1 34	Glasveredler	3	6	1	2	2	264	44 000
B1 35	Feinoptiker	-	-	-	-	-	-	-
B1 36	Glas- und Porzellanmaler	-	-	-	-	-	-	-
B1 37	Edelsteinschleifer und -graveure	-	-	-	-	-	-	-
B1 39	Buchbinder	4	10	4	2	3	346	34 600
B1 40	Buchdrucker: Schriftsetzer; Drucker	10	89	59	20	9	8 087	90 865
B1 41	Siebdrucker	2
B1 42	Flexografen	-	-	-	-	-	-	-
B1 53	Schilder- und Lichtreklamehersteller	28	287	216	42	10	(19 842)	(69 136)

Handwerkszählung 2008

1.7 Handwerksunternehmen, tätige Personen und Umsatz ^{*)} nach Handwerkskammerbezirken, Gewerbegruppen und Gewerbebezügen

Nr. der Klassifi- kation ¹⁾	Handwerkskammerbezirk ----- Gewerbegruppe ----- Gewerbe­zweig	Handwerks- unter- nehmen *)	Tätige Personen am 31.12.2008				Umsatz ³⁾ 2008	
			ins- gesamt ²⁾	darunter		je Unter- nehmen	insgesamt	je tätige Person
				sozialver- sicherungs- pflichtig Be- schäftigte	geringfügig entlohnte Be- schäftigte			
							1 000 Euro	Euro
	IV Kraftfahrzeuggewerbe	715	8 693	6 722	1 222	12	1 838 568	211 500
A 15	Karosserie- und Fahrzeugbauer	39	749	628	81	19	115 100	153 672
A 17	Zweiradmechaniker	70	299	181	46	4	37 588	125 712
A 20	Kraftfahrzeugtechniker	603	7 565	5 844	1 087	13	1 674 883	221 399
A 41	Vulkaniseure und Reifenmechaniker	3	80	69	8	27	(10 997)	(137 463)
	V Lebensmittelgewerbe	314	8 295	5 415	2 547	26	.	.
A 30	Bäcker	172	5 470	3 463	1 829	32	192 968	35 278
A 31	Konditoren	19	864	658	185	45	/	/
A 32	Fleischer	120	1 936	1 282	523	16	263 716	136 217
B1 28	Müller	2
B1 29	Brauer und Mälzer	1
B1 30	Weinküfer	-	-	-	-	-	-	-
	VI Gesundheitsgewerbe	257	2 433	1 670	487	9	140 031	57 555
A 33	Augenoptiker	111	682	420	144	6	43 855	64 304
A 34	Hörgeräteakustiker	18	144	96	24	8	8 490	58 958
A 35	Orthopädietechniker	27	403	308	67	15	29 798	73 940
A 36	Orthopädieschuhmacher	37	267	142	85	7	14 734	55 184
A 37	Zahntechniker	64	937	704	167	15	43 154	46 055
	VII Handwerke für den privaten Bedarf	904	5 227	2 801	1 475	6	180 346	34 503
A 08	Steinmetzen und Steinbildhauer	25
A 12	Schornsteinfeger	107	278	132	39	3	14 599	52 514
A 28	Boots- und Schiffbauer	1
A 38	Friseure	567	3 466	1 848	1 016	6	75 430	21 763
B1 05	Uhrmacher	42	234	129	60	6	16 204	69 248
B1 06	Graveure	3	7	3	1	2	262	37 429
B1 11	Gold- und Silberschmiede	26	92	43	23	4	5 954	64 717
B1 15	Drechsler 4)	3	10	7	-	3	410	41 000
B1 16	Holzbildhauer	2
B1 18	Korbmacher	-	-	-	-	-	-	-
B1 19	Damen- und Herrenschneider	17	50	14	19	3	1 175	23 500
B1 20	Sticker	2
B1 21	Modisten	1
B1 22	Weber	-	-	-	-	-	-	-
B1 23	Segelmacher	1
B1 24	Kürschner	2
B1 25	Schuhmacher	26	108	39	41	4	6 641	61 491
B1 26	Sattler und Feintäschner	9	32	17	6	4	/	/
B1 31	Textilreiniger	14	453	269	170	32	13 225	29 194
B1 32	Wachszieher	-	-	-	-	-	-	-
B1 38	Fotografen	41	247	152	51	6	/	/
B1 43	Keramiker	3	14	6	5	5	687	49 071
B1 44	Orgel- und Harmoniumbauer	1
B1 45	Klavier- und Cembalobauer	5	15	7	3	3	1 517	101 133
B1 46	Handzuginstrumentenmacher	-	-	-	-	-	-	-
B1 47	Geigenbauer	1
B1 48	Bogenmacher	-	-	-	-	-	-	-
B1 49	Metallblasinstrumentenmacher	1
B1 50	Holzblasinstrumentenmacher	-	-	-	-	-	-	-
B1 51	Zupfinstrumentenmacher	-	-	-	-	-	-	-
B1 52	Vergolder	4	9	3	2	2	514	57 111

*) Nur Unternehmen (einschl. der inzwischen inaktiven Unternehmen) mit steuerbarem Umsatz aus Lieferungen und Leistungen und/oder mit sozialversicherungspflichtig Beschäftigten im Berichtsjahr 2008.

1) Verzeichnis der Gewerbe lt. Anlage A (A) bzw. Anlage B Abschnitt 1 (B1) der Handwerksordnung (ab 1.1.2004).

2) Einschl. tätiger Unternehmer (geschätzt).

3) Mit geschätzten Umsätzen bei Organschaftsmitgliedern; ohne Umsatzsteuer.

4) Bezeichnung nach Anlage B Abschnitt 1 der Handwerksordnung: Drechsler (Elfenbeinschnitzer) und Holzspielzeugmacher.

Handwerkszählung 2008

1.8 Handwerksunternehmen, tätige Personen und Umsatz ¹⁾ nach Kreisen, Gewerbegruppen und Gewerbebezügen

Nr. der Klassifi- kation ¹⁾	Kreis ----- Gewerbegruppe ----- Gewerbe­zweig	Handwerks- unter- nehmen ^{*)}	Tätige Personen am 31.12.2008				Umsatz ³⁾ 2008	
			ins- gesamt ²⁾	darunter		je Unter- nehmen	insgesamt	je tätige Person
				sozialver- sicherungs- pflichtig Be- schäftigte	geringfügig entlohnte Be- schäftigte			
Anzahl							1 000 Euro	Euro
Handwerk insgesamt		47 695	468 741	346 610	72 422	10	44 103 876	94 090
I Bauhauptgewerbe		7 565	66 217	53 508	4 855	9	7 800 778	117 806
A 01	Maurer und Betonbauer	3 726	33 050	26 738	2 433	9	4 496 235	136 043
A 03	Zimmerer	1 487	8 628	6 374	703	6	796 459	92 311
A 04	Dachdecker	1 443	10 156	7 869	798	7	863 212	84 995
A 05	Straßenbauer	575	11 394	10 191	611	20	1 337 943	117 425
A 06	Wärme-, Kälte- und Schallschutzisolierer	100	985	807	77	10	(119 258)	(121 074)
A 07	Brunnenbauer	40	511	420	51	13	58 826	115 119
A 11	Gerüstbauer	149	1 192	905	132	8	93 102	78 106
B1 02	Betonstein- und Terrazzohersteller	45	301	204	50	7	(35 743)	(118 748)
II Ausbaugewerbe		17 796	124 622	94 032	12 106	7	11 249 308	90 267
A 02	Ofen- und Luftheizungsbauer	111	409	248	44	4	40 028	97 868
A 09	Stuckateure	50	299	216	32	6	38 128	127 518
A 10	Maler und Lackierer	3 176	19 366	14 407	1 646	6	1 226 506	63 333
A 23	Klempner	133	1 456	1 223	94	11	124 702	85 647
A 24	Installateur und Heizungsbauer	3 744	27 619	21 193	2 555	7	2 581 861	93 481
A 25	Elektrotechniker	3 755	39 033	31 459	3 718	10	4 040 023	103 503
A 27	Tischler	3 127	21 955	16 392	2 274	7	2 033 005	92 599
A 39	Glaser	238	2 387	1 873	266	10	/	/
B1 01	Fliesen-, Platten- und Mosaikleger	1 928	5 958	3 413	534	3	464 175	77 908
B1 03	Estrichleger	156	731	477	92	5	71 544	97 871
B1 12	Parkettleger	223	855	500	127	4	59 164	69 198
B1 13	Rolladen- und Jalousiebauer	175	930	640	105	5	86 647	93 169
B1 27	Raumausstatter	980	3 624	1 991	619	4	229 674	63 376
III Handwerke für den gewerblichen Bedarf		5 897	114 589	82 530	25 964	19	(10 209 016)	(89 092)
A 13	Metallbauer	1 875	27 155	22 938	2 292	14	3 499 219	128 861
A 14	Chirurgiemechaniker	-	-	-	-	-	-	-
A 16	Feinwerkmechaniker	1 106	23 831	20 743	1 952	22	(3 089 323)	(129 635)
A 18	Kälteanlagenbauer	193	1 822	1 461	164	9	259 675	142 522
A 19	Informationstechniker	698	3 987	2 859	397	6	401 836	100 787
A 21	Landmaschinenmechaniker	524	6 873	5 730	599	13	(1 514 252)	(220 319)
A 22	Büchsenmacher	25	52	13	13	2	7 186	138 192
A 26	Elektromaschinenbauer	99	1 464	1 232	132	15	/	/
A 29	Seiler	7	153	119	27	22	13 524	88 392
A 40	Glasbläser und Glasapparatebauer	7	67	48	12	10	/	/
B1 04	Behälter- und Apparatebauer	43	230	175	12	5	14 435	62 761
B1 07	Metallbildner	13	24	7	3	2	1 713	71 375
B1 08	Galvaniseure	15
B1 09	Metall- und Glockengießer	4
B1 10	Schneidwerkzeugmechaniker	14	215	186	12	15	/	/
B1 14	Modellbauer	39	769	681	46	20	72 291	94 007
B1 17	Böttcher	1
B1 33	Gebäudereiniger	940	44 979	24 183	19 831	48	/	/
B1 34	Glasveredler	13	26	7	6	2	1 187	45 654
B1 35	Feinoptiker	3	9	5	1	3	187	20 778
B1 36	Glas- und Porzellanmaler	1
B1 37	Edelsteinschleifer und -graveure	1
B1 39	Buchbinder	45	336	190	98	7	14 353	42 717
B1 40	Buchdrucker: Schriftsetzer; Drucker	49	454	266	134	9	33 246	73 229
B1 41	Siebdrucker	18	270	221	29	15	27 693	102 567
B1 42	Flexografen	5	42	24	12	8	3 470	82 619
B1 53	Schilder- und Lichtreklamehersteller	159	1 239	908	158	8	/	/

Handwerkszählung 2008

1.8 Handwerksunternehmen, tätige Personen und Umsatz ¹⁾ nach Kreisen, Gewerbegruppen und Gewerbebezügen

Nr. der Klassifi- kation ¹⁾	Kreis ----- Gewerbegruppe ----- Gewerbebezug	Handwerks- unter- nehmen ^{*)}	Tätige Personen am 31.12.2008				Umsatz ³⁾ 2008	
			ins- gesamt ²⁾	darunter		je Unter- nehmen	insgesamt	je tätige Person
				sozialver- sicherungs- pflichtig Be- schäftigte	geringfügig entlohnte Be- schäftigte			
	IV Kraftfahrzeuggewerbe	4 562	48 481	37 997	5 668	11	(8 761 113)	(180 712)
A 15	Karosserie- und Fahrzeugbauer	214	3 544	3 033	284	17	(407 108)	(114 872)
A 17	Zweiradmechaniker	241	1 692	1 291	148	7	/	/
A 20	Kraftfahrzeugtechniker	4 073	42 436	32 973	5 161	10	(7 921 083)	(186 660)
A 41	Vulkaniseure und Reifenmechaniker	34	809	700	75	24	/	/
	V Lebensmittelgewerbe	2 510	55 133	38 915	13 583	22	3 586 977	65 060
A 30	Bäcker	1 257	36 314	25 720	9 295	29	1 397 881	38 494
A 31	Konditoren	114	2 437	1 670	647	21	113 822	46 706
A 32	Fleischer	1 087	15 657	10 971	3 527	14	1 856 494	118 573
B1 28	Müller	42	607	475	87	14	214 752	353 792
B1 29	Brauer und Mälzer	10	118	79	27	12	/	/
B1 30	Weinküfer	-	-	-	-	-	-	-
	VI Gesundheitsgewerbe	2 014	19 447	13 972	3 330	10	1 153 635	59 322
A 33	Augenoptiker	867	6 251	4 050	1 274	7	383 074	61 282
A 34	Hörgeräteakustiker	115	2 597	2 284	182	23	187 363	72 146
A 35	Orthopädietechniker	138	2 401	1 951	305	17	176 833	73 650
A 36	Orthopädieschuhmacher	218	1 429	809	388	7	73 467	51 411
A 37	Zahntechniker	676	6 769	4 878	1 181	10	332 898	49 180
	VII Handwerke für den privaten Bedarf	7 351	40 252	25 656	6 916	5	1 343 049	33 366
A 08	Steinmetzen und Steinbildhauer	300	1 435	826	293	5	.	.
A 12	Schornsteinfeger	857	2 270	1 138	275	3	119 885	52 813
A 28	Boots- und Schiffbauer	38	586	526	21	15	.	.
A 38	Friseure	4 737	28 724	18 965	4 771	6	612 573	21 326
B1 05	Uhrmacher	198	906	475	222	5	64 199	70 860
B1 06	Graveure	24	128	82	21	5	5 725	44 727
B1 11	Gold- und Silberschmiede	221	786	412	144	4	47 379	60 279
B1 15	Drechsler ⁴⁾	27	2 328	.
B1 16	Holzbildhauer	5	7	1	1	1	373	53 286
B1 18	Korbmacher	3	9	1	5	3	.	.
B1 19	Damen- und Herrenschnneider	90	302	128	80	3	7 888	26 119
B1 20	Sticker	6	17	8	3	3	736	43 294
B1 21	Modisten	4	20	8	8	5	565	28 250
B1 22	Weber	4	36	22	10	9	/	/
B1 23	Segelmacher	27	282	230	23	10	/	/
B1 24	Kürschner	23	69	27	19	3	2 864	41 507
B1 25	Schuhmacher	164	548	250	125	3	33 550	61 223
B1 26	Sattler und Feintäschner	66	348	236	43	5	/	/
B1 31	Textilreiniger	106	2 179	1 456	615	21	(78 819)	(36 172)
B1 32	Wachszieher	1
B1 38	Fotografen	336	1 188	666	170	4	69 800	58 754
B1 43	Keramiker	17	85	51	15	5	2 855	33 588
B1 44	Orgel- und Harmoniumbauer	26	113	68	18	4	5 347	47 319
B1 45	Klavier- und Cembalobauer	32	85	33	20	3	7 656	90 071
B1 46	Handzuginstrumentenmacher	-	-	-	-	-	-	-
B1 47	Geigenbauer	14	19	5	-	1	1 297	68 263
B1 48	Bogenmacher	1
B1 49	Metallblasinstrumentenmacher	6	18	11	1	3	1 567	87 056
B1 50	Holzblasinstrumentenmacher	6	10	2	1	2	501	50 100
B1 51	Zupfinstrumentenmacher	4	6	2	-	2	373	62 167
B1 52	Vergolder	8	17	5	4	2	1 000	58 824

Handwerkszählung 2008

1.8 Handwerksunternehmen, tätige Personen und Umsatz ¹⁾ nach Kreisen, Gewerbegruppen und Gewerbezeigen

Nr. der Klassifi- kation ¹⁾	Kreis ----- Gewerbegruppe ----- Gewerbe­zweig	Handwerks- unter- nehmen *)	Tätige Personen am 31.12.2008				Umsatz ³⁾ 2008	
			ins- gesamt ²⁾	darunter		je Unter- nehmen	insgesamt	je tätige Person
				sozialver- sicherungs- pflichtig Be- schäftigte	geringfügig entlohnte Be- schäftigte			
Anzahl							1 000 Euro	Euro
101	Braunschweig, Stadt	1 123	12 084	8 535	2 355	11	691 891	57 257
	I Bauhauptgewerbe	109	817	631	68	7	72 916	89 248
A 01	Maurer und Betonbauer	48	300	210	36	6	30 968	103 227
A 03	Zimmerer	7
A 04	Dachdecker	32	208	149	25	7	15 636	75 173
A 05	Straßenbauer	13	172	155	3	13	15 818	91 965
A 06	Wärme-, Kälte- und Schallschutzisolierer	1
A 07	Brunnenbauer	1
A 11	Gerüstbauer	7	87	80	-	12	6 995	80 402
B1 02	Betonstein- und Terrazzohersteller	-	-	-	-	-	-	-
	II Ausbaugewerbe	435	2 930	2 267	209	7	222 510	75 942
A 02	Ofen- und Luftheizungsbauer	1
A 09	Stuckateure	1
A 10	Maler und Lackierer	78	524	411	30	7	32 612	62 237
A 23	Klempner	1
A 24	Installateur und Heizungsbauer	97	633	478	55	7	53 213	84 065
A 25	Elektrotechniker	81	1 039	895	61	13	80 212	77 201
A 27	Tischler	57	331	250	20	6	25 806	77 964
A 39	Glaser	10	47	33	3	5	3 345	71 170
B1 01	Fliesen-, Platten- und Mosaikleger	59	137	64	11	2	9 065	66 168
B1 03	Estrichleger	2
B1 12	Parkettleger	9
B1 13	Rolladen- und Jalousiebauer	12	93	70	10	8	/	/
B1 27	Raumausstatter	27	93	48	18	3	4 847	52 118
	III Handwerke für den gewerblichen Bedarf	135	3 905	2 514	1 250	29	110 005	28 170
A 13	Metallbauer	31	276	213	30	9	18 138	65 717
A 14	Chirurgiemechaniker	-	-	-	-	-	-	-
A 16	Feinwerkmechaniker	17	119	89	13	7	9 467	79 555
A 18	Kälteanlagenbauer	7	106	97	2	15	12 604	118 906
A 19	Informationstechniker	16	86	50	18	5	4 609	53 593
A 21	Landmaschinenmechaniker	2
A 22	Büchsenmacher	-	-	-	-	-	-	-
A 26	Elektromaschinenbauer	3
A 29	Seiler	1
A 40	Glasbläser und Glasapparatebauer	-	-	-	-	-	-	-
B1 04	Behälter- und Apparatebauer	-	-	-	-	-	-	-
B1 07	Metallbildner	-	-	-	-	-	-	-
B1 08	Galvaniseure	-	-	-	-	-	-	-
B1 09	Metall- und Glockengießer	-	-	-	-	-	-	-
B1 10	Schneidwerkzeugmechaniker	-	-	-	-	-	-	-
B1 14	Modellbauer	1
B1 17	Böttcher	-	-	-	-	-	-	-
B1 33	Gebäudereiniger	49	3 139	1 927	1 162	64	(50 337)	(16 036)
B1 34	Glasveredler	-	-	-	-	-	-	-
B1 35	Feinoptiker	-	-	-	-	-	-	-
B1 36	Glas- und Porzellanmaler	-	-	-	-	-	-	-
B1 37	Edelsteinschleifer und -graveure	-	-	-	-	-	-	-
B1 39	Buchbinder	4
B1 40	Buchdrucker: Schriftsetzer; Drucker	1
B1 41	Siebdrucker	-	-	-	-	-	-	-
B1 42	Flexografen	-	-	-	-	-	-	-
B1 53	Schilder- und Lichtreklamehersteller	3	11	7	-	4	1 110	100 909

Handwerkszählung 2008

1.8 Handwerksunternehmen, tätige Personen und Umsatz ^{*)} nach Kreisen, Gewerbegruppen und Gewerbebezügen

Nr. der Klassifi- kation ¹⁾	Kreis ----- Gewerbegruppe ----- Gewerbezeug	Handwerks- unter- nehmen ^{*)}	Tätige Personen am 31.12.2008				Umsatz ³⁾ 2008	
			ins- gesamt ²⁾	darunter		je Unter- nehmen	insgesamt	je tätige Person
				sozialver- sicherungs- pflichtig Be- schäftigte	geringfügig entlohnte Be- schäftigte			
	IV Kraftfahrzeuggewerbe	96	895	721	64	9	152 012	169 846
A 15	Karosserie- und Fahrzeugbauer	5	29	21	2	6	1 615	55 690
A 17	Zweiradmechaniker	3	1 883	.
A 20	Kraftfahrzeugtechniker	85	821	664	59	10	144 797	176 367
A 41	Vulkaniseure und Reifenmechaniker	3	3 717	.
	V Lebensmittelgewerbe	40	871	705	122	22	42 286	48 549
A 30	Bäcker	19	592	499	74	31	25 952	43 838
A 31	Konditoren	4	42	20	18	11	1 227	29 214
A 32	Fleischer	17	237	186	30	14	15 107	63 743
B1 28	Müller	-	-	-	-	-	-	-
B1 29	Brauer und Mälzer	-	-	-	-	-	-	-
B1 30	Weinküfer	-	-	-	-	-	-	-
	VI Gesundheitsgewerbe	71	1 461	929	458	21	57 774	39 544
A 33	Augenoptiker	29	963	545	387	33	(27 428)	(28 482)
A 34	Hörgeräteakustiker	9	150	124	17	17	10 954	73 027
A 35	Orthopädietechniker	1
A 36	Orthopädieschuhmacher	4
A 37	Zahntechniker	28	279	204	46	10	14 310	51 290
	VII Handwerke für den privaten Bedarf	237	1 205	768	184	5	34 388	28 538
A 08	Steinmetzen und Steinbildhauer	5	27	17	5	5	(1 216)	(45 037)
A 12	Schornsteinfeger	16	48	26	6	3	2 676	55 750
A 28	Boots- und Schiffbauer	-	-	-	-	-	-	-
A 38	Friseure	160	930	626	130	6	20 196	21 716
B1 05	Uhrmacher	2
B1 06	Graveure	1
B1 11	Gold- und Silberschmiede	17	57	29	10	3	3 608	63 298
B1 15	Drechsler ⁴⁾	1
B1 16	Holzbildhauer	-	-	-	-	-	-	-
B1 18	Korbmacher	-	-	-	-	-	-	-
B1 19	Damen- und Herrenschneider	5	15	5	4	3	762	50 800
B1 20	Sticker	-	-	-	-	-	-	-
B1 21	Modisten	-	-	-	-	-	-	-
B1 22	Weber	1
B1 23	Segelmacher	-	-	-	-	-	-	-
B1 24	Kürschner	-	-	-	-	-	-	-
B1 25	Schuhmacher	6	25	13	6	4	1 151	46 040
B1 26	Sattler und Feintäschner	3	3	-	-	1	.	.
B1 31	Textilreiniger	4	23	4	15	6	238	10 348
B1 32	Wachszieher	-	-	-	-	-	-	-
B1 38	Fotografen	12	42	27	3	4	1 665	39 643
B1 43	Keramiker	-	-	-	-	-	-	-
B1 44	Orgel- und Harmoniumbauer	2
B1 45	Klavier- und Cembalobauer	2
B1 46	Handzuginstrumentenmacher	-	-	-	-	-	-	-
B1 47	Geigenbauer	-	-	-	-	-	-	-
B1 48	Bogenmacher	-	-	-	-	-	-	-
B1 49	Metallblasinstrumentenmacher	-	-	-	-	-	-	-
B1 50	Holzblasinstrumentenmacher	-	-	-	-	-	-	-
B1 51	Zupfinstrumentenmacher	-	-	-	-	-	-	-
B1 52	Vergolder	-	-	-	-	-	-	-

Handwerkszählung 2008

1.8 Handwerksunternehmen, tätige Personen und Umsatz ¹⁾ nach Kreisen, Gewerbegruppen und Gewerbebezügen

Nr. der Klassifi- kation ¹⁾	Kreis ----- Gewerbegruppe ----- Gewerbe­zweig	Handwerks- unter- nehmen *)	Tätige Personen am 31.12.2008				Umsatz ³⁾ 2008	
			ins- gesamt ²⁾	darunter		je Unter- nehmen	insgesamt	je tätige Person
				sozialver- sicherungs- pflichtig Be- schäftigte	geringfügig entlohnte Be- schäftigte			
							1 000 Euro	Euro
102	Salzgitter, Stadt	407	3 470	2 484	560	9	267 981	77 228
	I Bauhauptgewerbe	43	310	230	36	7	30 199	97 416
A 01	Maurer und Betonbauer	25	179	133	21	7	16 045	89 637
A 03	Zimmerer	-	-	-	-	-	-	-
A 04	Dachdecker	11	84	64	8	8	11 439	136 179
A 05	Straßenbauer	5
A 06	Wärme-, Kälte- und Schallschutzisolierer	1
A 07	Brunnenbauer	-	-	-	-	-	-	-
A 11	Gerüstbauer	1
B1 02	Betonstein- und Terrazzohersteller	-	-	-	-	-	-	-
	II Ausbaugewerbe	142	1 098	854	99	8	92 783	84 502
A 02	Ofen- und Luftheizungsbauer	-	-	-	-	-	-	-
A 09	Stuckateure	-	-	-	-	-	-	-
A 10	Maler und Lackierer	26	166	123	15	6	9 673	58 271
A 23	Klempner	-	-	-	-	-	-	-
A 24	Installateur und Heizungsbauer	27	239	201	11	9	19 424	81 272
A 25	Elektrotechniker	24	433	382	27	18	47 073	108 714
A 27	Tischler	20	124	83	21	6	9 474	76 403
A 39	Glaser	4	30	21	5	8	1 964	65 467
B1 01	Fliesen-, Platten- und Mosaikleger	25	68	36	6	3	3 646	53 618
B1 03	Estrichleger	1
B1 12	Parkettleger	2
B1 13	Rolladen- und Jalousiebauer	3	8	2	3	3	669	83 625
B1 27	Raumausstatter	10	26	5	11	3	611	23 500
	III Handwerke für den gewerblichen Bedarf	37	651	463	147	18	44 926	69 011
A 13	Metallbauer	12	367	320	33	31	29 949	81 605
A 14	Chirurgiemechaniker	-	-	-	-	-	-	-
A 16	Feinwerkmechaniker	7	149	100	42	21	(10 844)	(72 779)
A 18	Kälteanlagenbauer	-	-	-	-	-	-	-
A 19	Informationstechniker	2
A 21	Landmaschinenmechaniker	1
A 22	Büchsenmacher	-	-	-	-	-	-	-
A 26	Elektromaschinenbauer	-	-	-	-	-	-	-
A 29	Seiler	-	-	-	-	-	-	-
A 40	Glasbläser und Glasapparatebauer	-	-	-	-	-	-	-
B1 04	Behälter- und Apparatebauer	1
B1 07	Metallbildner	-	-	-	-	-	-	-
B1 08	Galvaniseure	1
B1 09	Metall- und Glockengießer	-	-	-	-	-	-	-
B1 10	Schneidwerkzeugmechaniker	-	-	-	-	-	-	-
B1 14	Modellbauer	-	-	-	-	-	-	-
B1 17	Böttcher	-	-	-	-	-	-	-
B1 33	Gebäudereiniger	9	1 697	.
B1 34	Glasveredler	-	-	-	-	-	-	-
B1 35	Feinoptiker	-	-	-	-	-	-	-
B1 36	Glas- und Porzellanmaler	-	-	-	-	-	-	-
B1 37	Edelsteinschleifer und -graveure	-	-	-	-	-	-	-
B1 39	Buchbinder	1
B1 40	Buchdrucker: Schriftsetzer; Drucker	1
B1 41	Siebdrucker	-	-	-	-	-	-	-
B1 42	Flexografen	1
B1 53	Schilder- und Lichtreklamehersteller	1

Handwerkszählung 2008

1.8 Handwerksunternehmen, tätige Personen und Umsatz ^{*)} nach Kreisen, Gewerbegruppen und Gewerbebezügen

Nr. der Klassifi- kation ¹⁾	Kreis ----- Gewerbegruppe ----- Gewerbe­zweig	Handwerks- unter- nehmen *)	Tätige Personen am 31.12.2008				Umsatz ³⁾ 2008	
			ins- gesamt ²⁾	darunter		je Unter- nehmen	insgesamt	je tätige Person
				sozialver- sicherungs- pflichtig Be- schäftigte	geringfügig entlohnte Be- schäftigte			
	IV Kraftfahrzeuggewerbe	44	429	333	47	10	62 780	146 340
A 15	Karosserie- und Fahrzeugbauer	1
A 17	Zweiradmechaniker	2
A 20	Kraftfahrzeugtechniker	40	410	319	46	10	61 926	151 039
A 41	Vulkaniseure und Reifenmechaniker	1
	V Lebensmittelgewerbe	30	412	278	103	14	16 000	38 835
A 30	Bäcker	15	260	204	41	17	9 528	36 646
A 31	Konditoren	1
A 32	Fleischer	14
B1 28	Müller	-	-	-	-	-	-	-
B1 29	Brauer und Mälzer	-	-	-	-	-	-	-
B1 30	Weinküfer	-	-	-	-	-	-	-
	VI Gesundheitsgewerbe	24	225	162	37	9	12 836	57 049
A 33	Augenoptiker	12	59	37	10	5	3 800	64 407
A 34	Hörgeräteakustiker	1
A 35	Orthopädietechniker	2
A 36	Orthopädieschuhmacher	2
A 37	Zahntechniker	7	112	84	19	16	/	/
	VII Handwerke für den privaten Bedarf	87	345	164	91	4	8 457	24 513
A 08	Steinmetzen und Steinbildhauer	3	10	7	-	3	723	72 300
A 12	Schornsteinfeger	9	23	11	3	3	1 474	64 087
A 28	Boots- und Schiffbauer	-	-	-	-	-	-	-
A 38	Friseure	64	273	131	75	4	4 903	17 960
B1 05	Uhrmacher	3	14	5	6	5	489	34 929
B1 06	Graveure	-	-	-	-	-	-	-
B1 11	Gold- und Silberschmiede	1
B1 15	Drechsler ⁴⁾	-	-	-	-	-	-	-
B1 16	Holzbildhauer	-	-	-	-	-	-	-
B1 18	Korbmacher	-	-	-	-	-	-	-
B1 19	Damen- und Herrenschnneider	-	-	-	-	-	-	-
B1 20	Sticker	-	-	-	-	-	-	-
B1 21	Modisten	-	-	-	-	-	-	-
B1 22	Weber	-	-	-	-	-	-	-
B1 23	Segelmacher	-	-	-	-	-	-	-
B1 24	Kürschner	1
B1 25	Schuhmacher	2
B1 26	Sattler und Feintäschner	1
B1 31	Textilreiniger	-	-	-	-	-	-	-
B1 32	Wachszieher	-	-	-	-	-	-	-
B1 38	Fotografen	3	11	5	3	4	472	42 909
B1 43	Keramiker	-	-	-	-	-	-	-
B1 44	Orgel- und Harmoniumbauer	-	-	-	-	-	-	-
B1 45	Klavier- und Cembalobauer	-	-	-	-	-	-	-
B1 46	Handzuginstrumentenmacher	-	-	-	-	-	-	-
B1 47	Geigenbauer	-	-	-	-	-	-	-
B1 48	Bogenmacher	-	-	-	-	-	-	-
B1 49	Metallblasinstrumentenmacher	-	-	-	-	-	-	-
B1 50	Holzblasinstrumentenmacher	-	-	-	-	-	-	-
B1 51	Zupfinstrumentenmacher	-	-	-	-	-	-	-
B1 52	Vergolder	-	-	-	-	-	-	-

Handwerkszählung 2008

1.8 Handwerksunternehmen, tätige Personen und Umsatz ¹⁾ nach Kreisen, Gewerbegruppen und Gewerbebezügen

Nr. der Klassifi- kation ¹⁾	Kreis ----- Gewerbegruppe ----- Gewerbe­zweig	Handwerks- unter- nehmen *)	Tätige Personen am 31.12.2008				Umsatz ³⁾ 2008	
			ins- gesamt ²⁾	darunter		je Unter- nehmen	insgesamt	je tätige Person
				sozialver- sicherungs- pflichtig Be- schäftigte	geringfügig entlohnte Be- schäftigte			
103	Wolfsburg, Stadt	399	10 700	9 544	728	27	(498 709)	(46 608)
	I Bauhauptgewerbe	46	516	422	43	11	46 784	90 667
A 01	Maurer und Betonbauer	23	153	105	23	7	13 232	86 484
A 03	Zimmerer	5	43	27	9	9	2 295	53 372
A 04	Dachdecker	12	153	132	8	13	12 107	79 131
A 05	Straßenbauer	3
A 06	Wärme-, Kälte- und Schallschutzisolierer	1
A 07	Brunnenbauer	-	-	-	-	-	-	-
A 11	Gerüstbauer	2
B1 02	Betonstein- und Terrazzohersteller	-	-	-	-	-	-	-
	II Ausbaugewerbe	151	1 611	1 346	104	11	163 594	101 548
A 02	Ofen- und Luftheizungsbauer	-	-	-	-	-	-	-
A 09	Stuckateure	1
A 10	Maler und Lackierer	28	261	217	13	9	14 381	55 100
A 23	Klempner	1
A 24	Installateur und Heizungsbauer	40	399	326	31	10	39 958	100 145
A 25	Elektrotechniker	31	722	652	38	23	88 246	122 224
A 27	Tischler	10	8 446	.
A 39	Glaser	6	25	15	3	4	.	.
B1 01	Fliesen-, Platten- und Mosaikleger	18	36	13	4	2	2 984	82 889
B1 03	Estrichleger	2
B1 12	Parkettleger	3	4	1	-	1	.	.
B1 13	Rolladen- und Jalousiebauer	2
B1 27	Raumausstatter	9	23	11	3	3	1 058	46 000
	III Handwerke für den gewerblichen Bedarf	39	689	428	221	18	39 351	57 113
A 13	Metallbauer	13	180	153	14	14	20 417	113 428
A 14	Chirurgiemechaniker	-	-	-	-	-	-	-
A 16	Feinwerkmechaniker	1
A 18	Kälteanlagenbauer	2
A 19	Informationstechniker	6	22	14	2	4	2 004	91 091
A 21	Landmaschinenmechaniker	1
A 22	Büchsenmacher	2
A 26	Elektromaschinenbauer	1
A 29	Seiler	-	-	-	-	-	-	-
A 40	Glasbläser und Glasapparatebauer	-	-	-	-	-	-	-
B1 04	Behälter- und Apparatebauer	1
B1 07	Metallbildner	-	-	-	-	-	-	-
B1 08	Galvaniseure	-	-	-	-	-	-	-
B1 09	Metall- und Glockengießer	-	-	-	-	-	-	-
B1 10	Schneidwerkzeugmechaniker	-	-	-	-	-	-	-
B1 14	Modellbauer	1
B1 17	Böttcher	-	-	-	-	-	-	-
B1 33	Gebäudereiniger	7	351	164	180	50	/	/
B1 34	Glasveredler	-	-	-	-	-	-	-
B1 35	Feinoptiker	-	-	-	-	-	-	-
B1 36	Glas- und Porzellanmaler	-	-	-	-	-	-	-
B1 37	Edelsteinschleifer und -graveure	-	-	-	-	-	-	-
B1 39	Buchbinder	1
B1 40	Buchdrucker: Schriftsetzer; Drucker	1
B1 41	Siebdrucker	-	-	-	-	-	-	-
B1 42	Flexografen	-	-	-	-	-	-	-
B1 53	Schilder- und Lichtreklamehersteller	2

Handwerkszählung 2008

1.8 Handwerksunternehmen, tätige Personen und Umsatz ^{*)} nach Kreisen, Gewerbegruppen und Gewerbebezügen

Nr. der Klassifi- kation ¹⁾	Kreis ----- Gewerbegruppe ----- Gewerbezug	Handwerks- unter- nehmen ^{*)}	Tätige Personen am 31.12.2008				Umsatz ³⁾ 2008	
			ins- gesamt ²⁾	darunter		je Unter- nehmen	insgesamt	je tätige Person
				sozialver- sicherungs- pflichtig Be- schäftigte	geringfügig entlohnte Be- schäftigte			
							1 000 Euro	Euro
	IV Kraftfahrzeuggewerbe	24	300	247	27	13	/	/
A 15	Karosserie- und Fahrzeugbauer	3	34	22	8	11	/	/
A 17	Zweiradmechaniker	2
A 20	Kraftfahrzeugtechniker	19
A 41	Vulkaniseure und Reifenmechaniker	-	-	-	-	-	-	-
	V Lebensmittelgewerbe	14	421	315	90	30	17 797	42 273
A 30	Bäcker	7	320	253	60	46	12 069	37 716
A 31	Konditoren	1
A 32	Fleischer	6
B1 28	Müller	-	-	-	-	-	-	-
B1 29	Brauer und Mälzer	-	-	-	-	-	-	-
B1 30	Weinküfer	-	-	-	-	-	-	-
	VI Gesundheitsgewerbe	31	277	204	40	9	17 216	62 152
A 33	Augenoptiker	13	105	75	16	8	7 184	68 419
A 34	Hörgeräteakustiker	2
A 35	Orthopädietechniker	4	53	44	5	13	3 663	69 113
A 36	Orthopädieschuhmacher	2
A 37	Zahntechniker	10	107	80	17	11	4 790	44 766
	VII Handwerke für den privaten Bedarf	94	6 886	6 582	203	73	/	/
A 08	Steinmetzen und Steinbildhauer	5	69	57	7	14	5 715	82 826
A 12	Schornsteinfeger	5	13	8	-	3	741	57 000
A 28	Boots- und Schiffbauer	-	-	-	-	-	-	-
A 38	Friseure	67	6 616	6 370	174	99	/	/
B1 05	Uhrmacher	-	-	-	-	-	-	-
B1 06	Graveure	-	-	-	-	-	-	-
B1 11	Gold- und Silberschmiede	5	9	3	1	2	.	.
B1 15	Drechsler ⁴⁾	-	-	-	-	-	-	-
B1 16	Holzbildhauer	-	-	-	-	-	-	-
B1 18	Korbmacher	-	-	-	-	-	-	-
B1 19	Damen- und Herrenschnneider	3	300	.
B1 20	Sticker	-	-	-	-	-	-	-
B1 21	Modisten	-	-	-	-	-	-	-
B1 22	Weber	-	-	-	-	-	-	-
B1 23	Segelmacher	-	-	-	-	-	-	-
B1 24	Kürschner	-	-	-	-	-	-	-
B1 25	Schuhmacher	4	8	2	2	2	207	25 875
B1 26	Sattler und Feintäschner	-	-	-	-	-	-	-
B1 31	Textilreiniger	2
B1 32	Wachszieher	-	-	-	-	-	-	-
B1 38	Fotografen	3	12	5	3	4	642	53 500
B1 43	Keramiker	-	-	-	-	-	-	-
B1 44	Orgel- und Harmoniumbauer	-	-	-	-	-	-	-
B1 45	Klavier- und Cembalobauer	-	-	-	-	-	-	-
B1 46	Handzuginstrumentenmacher	-	-	-	-	-	-	-
B1 47	Geigenbauer	-	-	-	-	-	-	-
B1 48	Bogenmacher	-	-	-	-	-	-	-
B1 49	Metallblasinstrumentenmacher	-	-	-	-	-	-	-
B1 50	Holzblasinstrumentenmacher	-	-	-	-	-	-	-
B1 51	Zupfinstrumentenmacher	-	-	-	-	-	-	-
B1 52	Vergolder	-	-	-	-	-	-	-

Handwerkszählung 2008

1.8 Handwerksunternehmen, tätige Personen und Umsatz ¹⁾ nach Kreisen, Gewerbegruppen und Gewerbebezügen

Nr. der Klassifi- kation ¹⁾	Kreis ----- Gewerbegruppe ----- Gewerbe­zweig	Handwerks- unter- nehmen ^{*)}	Tätige Personen am 31.12.2008				Umsatz ³⁾ 2008	
			ins- gesamt ²⁾	darunter		je Unter- nehmen	insgesamt	je tätige Person
				sozialver- sicherungs- pflichtig Be- schäftigte	geringfügig entlohnte Be- schäftigte			
							1 000 Euro	Euro
151	Gifhorn	778	6 939	5 166	949	9	517 863	74 631
	I Bauhauptgewerbe	164	1 160	873	116	7	113 781	98 087
A 01	Maurer und Betonbauer	89	718	548	77	8	68 737	95 734
A 03	Zimmerer	29
A 04	Dachdecker	35	230	175	19	7	22 943	99 752
A 05	Straßenbauer	10	103	86	6	10	12 081	117 291
A 06	Wärme-, Kälte- und Schallschutzisolierer	-	-	-	-	-	-	-
A 07	Brunnenbauer	-	-	-	-	-	-	-
A 11	Gerüstbauer	1
B1 02	Betonstein- und Terrazzohersteller	-	-	-	-	-	-	-
	II Ausbaugewerbe	302	1 812	1 307	188	6	127 293	70 250
A 02	Ofen- und Luftheizungsbauer	6	2 660	.
A 09	Stuckateure	-	-	-	-	-	-	-
A 10	Maler und Lackierer	45	359	295	17	8	24 353	67 836
A 23	Klempner	2
A 24	Installateur und Heizungsbauer	78	552	418	53	7	42 035	76 150
A 25	Elektrotechniker	66	441	331	44	7	29 810	67 596
A 27	Tischler	46	205	111	45	4	13 598	66 332
A 39	Glaser	4	28	20	3	7	.	.
B1 01	Fliesen-, Platten- und Mosaikleger	38	119	65	11	3	7 290	61 261
B1 03	Estrichleger	5	28	18	5	6	1 195	42 679
B1 12	Parkettleger	3
B1 13	Rolladen- und Jalousiebauer	2
B1 27	Raumausstatter	7	22	11	3	3	1 282	58 273
	III Handwerke für den gewerblichen Bedarf	68	563	354	137	8	52 240	92 789
A 13	Metallbauer	17	137	97	23	8	/	/
A 14	Chirurgiemechaniker	-	-	-	-	-	-	-
A 16	Feinwerkmechaniker	6	48	31	10	8	.	.
A 18	Kälteanlagenbauer	4	88	78	6	22	.	.
A 19	Informationstechniker	10	53	37	6	5	8 211	154 925
A 21	Landmaschinenmechaniker	8	65	50	7	8	9 138	140 585
A 22	Büchsenmacher	-	-	-	-	-	-	-
A 26	Elektromaschinenbauer	-	-	-	-	-	-	-
A 29	Seiler	-	-	-	-	-	-	-
A 40	Glasbläser und Glasapparatebauer	-	-	-	-	-	-	-
B1 04	Behälter- und Apparatebauer	-	-	-	-	-	-	-
B1 07	Metallbildner	-	-	-	-	-	-	-
B1 08	Galvaniseure	-	-	-	-	-	-	-
B1 09	Metall- und Glockengießer	-	-	-	-	-	-	-
B1 10	Schneidwerkzeugmechaniker	-	-	-	-	-	-	-
B1 14	Modellbauer	-	-	-	-	-	-	-
B1 17	Böttcher	-	-	-	-	-	-	-
B1 33	Gebäudereiniger	23	172	61	85	7	5 567	32 366
B1 34	Glasveredler	-	-	-	-	-	-	-
B1 35	Feinoptiker	-	-	-	-	-	-	-
B1 36	Glas- und Porzellanmaler	-	-	-	-	-	-	-
B1 37	Edelsteinschleifer und -graveure	-	-	-	-	-	-	-
B1 39	Buchbinder	-	-	-	-	-	-	-
B1 40	Buchdrucker: Schriftsetzer; Drucker	-	-	-	-	-	-	-
B1 41	Siebdrucker	-	-	-	-	-	-	-
B1 42	Flexografen	-	-	-	-	-	-	-
B1 53	Schilder- und Lichtreklamehersteller	-	-	-	-	-	-	-

Handwerkszählung 2008

1.8 Handwerksunternehmen, tätige Personen und Umsatz ¹⁾ nach Kreisen, Gewerbegruppen und Gewerbebezügen

Nr. der Klassifi- kation ¹⁾	Kreis ----- Gewerbegruppe ----- Gewerbe­zweig	Handwerks- unter- nehmen *)	Tätige Personen am 31.12.2008				Umsatz ³⁾ 2008	
			ins- gesamt ²⁾	darunter		je Unter- nehmen	insgesamt	je tätige Person
				sozialver- sicherungs- pflichtig Be- schäftigte	geringfügig entlohnte Be- schäftigte			
							1 000 Euro	Euro
	IV Kraftfahrzeuggewerbe	65	1 498	1 360	67	23	(144 670)	(96 575)
A 15	Karosserie- und Fahrzeugbauer	2
A 17	Zweiradmechaniker	3
A 20	Kraftfahrzeugtechniker	60	111 836	.
A 41	Vulkaniseure und Reifenmechaniker	-	-	-	-	-	-	-
	V Lebensmittelgewerbe	45	1 187	842	297	26	51 766	43 611
A 30	Bäcker	22	878	621	235	40	(33 618)	(38 289)
A 31	Konditoren	1
A 32	Fleischer	22
B1 28	Müller	-	-	-	-	-	-	-
B1 29	Brauer und Mälzer	-	-	-	-	-	-	-
B1 30	Weinküfer	-	-	-	-	-	-	-
	VI Gesundheitsgewerbe	26	150	90	29	6	8 602	57 347
A 33	Augenoptiker	12	75	47	13	6	4 732	63 093
A 34	Hörgeräteakustiker	2
A 35	Orthopädietechniker	-	-	-	-	-	-	-
A 36	Orthopädieschuhmacher	2
A 37	Zahntechniker	10	55	35	9	6	2 804	50 982
	VII Handwerke für den privaten Bedarf	108	569	340	115	5	19 511	34 290
A 08	Steinmetzen und Steinbildhauer	7	33	18	8	5	3 151	95 485
A 12	Schornsteinfeger	16	48	28	4	3	2 108	43 917
A 28	Boots- und Schiffbauer	-	-	-	-	-	-	-
A 38	Friseure	69	366	205	86	5	7 026	19 197
B1 05	Uhrmacher	3	21	13	5	7	.	.
B1 06	Graveure	-	-	-	-	-	-	-
B1 11	Gold- und Silberschmiede	-	-	-	-	-	-	-
B1 15	Drechsler ⁴⁾	-	-	-	-	-	-	-
B1 16	Holzbildhauer	-	-	-	-	-	-	-
B1 18	Korbmacher	-	-	-	-	-	-	-
B1 19	Damen- und Herrenschnneider	1
B1 20	Sticker	-	-	-	-	-	-	-
B1 21	Modisten	-	-	-	-	-	-	-
B1 22	Weber	-	-	-	-	-	-	-
B1 23	Segelmacher	-	-	-	-	-	-	-
B1 24	Kürschner	-	-	-	-	-	-	-
B1 25	Schuhmacher	3	6	2	1	2	389	64 833
B1 26	Sattler und Feintäschner	-	-	-	-	-	-	-
B1 31	Textilreiniger	5	84	69	10	17	/	/
B1 32	Wachszieher	-	-	-	-	-	-	-
B1 38	Fotografen	3
B1 43	Keramiker	-	-	-	-	-	-	-
B1 44	Orgel- und Harmoniumbauer	1
B1 45	Klavier- und Cembalobauer	-	-	-	-	-	-	-
B1 46	Handzuginstrumentenmacher	-	-	-	-	-	-	-
B1 47	Geigenbauer	-	-	-	-	-	-	-
B1 48	Bogenmacher	-	-	-	-	-	-	-
B1 49	Metallblasinstrumentenmacher	-	-	-	-	-	-	-
B1 50	Holzblasinstrumentenmacher	-	-	-	-	-	-	-
B1 51	Zupfinstrumentenmacher	-	-	-	-	-	-	-
B1 52	Vergolder	-	-	-	-	-	-	-

Handwerkszählung 2008

1.8 Handwerksunternehmen, tätige Personen und Umsatz ¹⁾ nach Kreisen, Gewerbegruppen und Gewerbebezügen

Nr. der Klassifi- kation ¹⁾	Kreis ----- Gewerbegruppe ----- Gewerbe­zweig	Handwerks- unter- nehmen ^{*)}	Tätige Personen am 31.12.2008				Umsatz ³⁾ 2008	
			ins- gesamt ²⁾	darunter		je Unter- nehmen	insgesamt	je tätige Person
				sozialver- sicherungs- pflichtig Be- schäftigte	geringfügig entlohnte Be- schäftigte			
							1 000 Euro	Euro
152	Göttingen	1 385	12 161	9 324	1 397	9	1 100 903	90 527
	I Bauhauptgewerbe	204
A 01	Maurer und Betonbauer	89	843	712	40	9	81 988	97 257
A 03	Zimmerer	38	222	165	16	6	17 397	78 365
A 04	Dachdecker	47	363	283	33	8	30 534	84 116
A 05	Straßenbauer	12	178	155	11	15	17 303	97 208
A 06	Wärme-, Kälte- und Schallschutzisolierer	1
A 07	Brunnenbauer	2
A 11	Gerüstbauer	11	49	36	2	4	3 513	71 694
B1 02	Betonstein- und Terrazzohersteller	4
	II Ausbaugewerbe	508	3 295	2 497	262	6	306 828	93 119
A 02	Ofen- und Luftheizungsbauer	2
A 09	Stuckateure	4	21	15	2	5	2 392	113 905
A 10	Maler und Lackierer	89	484	354	35	5	28 160	58 182
A 23	Klempner	1
A 24	Installateur und Heizungsbauer	104	911	741	64	9	(99 133)	(108 818)
A 25	Elektrotechniker	91	818	673	52	9	85 472	104 489
A 27	Tischler	95	604	445	53	6	/	/
A 39	Glaser	12	116	81	21	10	10 500	90 517
B1 01	Fliesen-, Platten- und Mosaikleger	69	211	121	18	3	13 831	65 550
B1 03	Estrichleger	4	13	8	1	3	1 084	83 385
B1 12	Parkettleger	8	30	14	8	4	2 157	71 900
B1 13	Rolladen- und Jalousiebauer	3	12	9	-	4	784	65 333
B1 27	Raumausstatter	26	65	29	8	3	3 532	54 338
	III Handwerke für den gewerblichen Bedarf	127	1 822	1 525	166	14	249 431	136 900
A 13	Metallbauer	38	339	279	21	9	74 735	220 457
A 14	Chirurgiemechaniker	-	-	-	-	-	-	-
A 16	Feinwerkmechaniker	27	835	776	32	31	108 000	129 341
A 18	Kälteanlagenbauer	3	24	18	3	8	.	.
A 19	Informationstechniker	16	70	42	11	4	5 286	75 514
A 21	Landmaschinenmechaniker	5	61	49	7	12	9 148	149 967
A 22	Büchsenmacher	2
A 26	Elektromaschinenbauer	2
A 29	Seiler	-	-	-	-	-	-	-
A 40	Glasbläser und Glasapparatebauer	3
B1 04	Behälter- und Apparatebauer	-	-	-	-	-	-	-
B1 07	Metallbildner	-	-	-	-	-	-	-
B1 08	Galvaniseure	-	-	-	-	-	-	-
B1 09	Metall- und Glockengießer	-	-	-	-	-	-	-
B1 10	Schneidwerkzeugmechaniker	1
B1 14	Modellbauer	-	-	-	-	-	-	-
B1 17	Böttcher	-	-	-	-	-	-	-
B1 33	Gebäudereiniger	19	326	231	76	17	/	/
B1 34	Glasveredler	1
B1 35	Feinoptiker	1
B1 36	Glas- und Porzellanmaler	-	-	-	-	-	-	-
B1 37	Edelsteinschleifer und -graveure	-	-	-	-	-	-	-
B1 39	Buchbinder	5	20	11	4	4	840	42 000
B1 40	Buchdrucker: Schriftsetzer; Drucker	2
B1 41	Siebdrucker	2
B1 42	Flexografen	-	-	-	-	-	-	-
B1 53	Schilder- und Lichtreklamehersteller	-	-	-	-	-	-	-

Handwerkszählung 2008

1.8 Handwerksunternehmen, tätige Personen und Umsatz ¹⁾ nach Kreisen, Gewerbegruppen und Gewerbebezügen

Nr. der Klassifi- kation ¹⁾	Kreis ----- Gewerbegruppe ----- Gewerbebezug	Handwerks- unter- nehmen *)	Tätige Personen am 31.12.2008				Umsatz ³⁾ 2008	
			ins- gesamt ²⁾	darunter		je Unter- nehmen	insgesamt	je tätige Person
				sozialver- sicherungs- pflichtig Be- schäftigte	geringfügig entlohnte Be- schäftigte			
							1 000 Euro	Euro
	IV Kraftfahrzeuggewerbe	135	1 055	805	108	8	/	/
A 15	Karosserie- und Fahrzeugbauer	11	109	89	8	10	7 562	69 376
A 17	Zweiradmechaniker	11	36	20	1	3	4 113	114 250
A 20	Kraftfahrzeugtechniker	113	910	696	99	8	/	/
A 41	Vulkaniseure und Reifenmechaniker	-	-	-	-	-	-	-
	V Lebensmittelgewerbe	77
A 30	Bäcker	42	1 580	1 237	301	38	.	.
A 31	Konditoren	1
A 32	Fleischer	32	79 245	.
B1 28	Müller	2
B1 29	Brauer und Mälzer	-	-	-	-	-	-	-
B1 30	Weinküfer	-	-	-	-	-	-	-
	VI Gesundheitsgewerbe	92	841	609	136	9	48 962	58 219
A 33	Augenoptiker	25	176	126	24	7	.	.
A 34	Hörgeräteakustiker	3	14	8	3	5	.	.
A 35	Orthopädietechniker	4	116	105	7	29	8 018	69 121
A 36	Orthopädieschuhmacher	9	62	39	13	7	3 519	56 758
A 37	Zahntechniker	51	473	331	89	9	24 740	52 304
	VII Handwerke für den privaten Bedarf	242	1 193	717	228	5	38 957	32 655
A 08	Steinmetzen und Steinbildhauer	10	49	27	11	5	/	/
A 12	Schornsteinfeger	24	64	31	9	3	3 352	52 375
A 28	Boots- und Schiffbauer	-	-	-	-	-	-	-
A 38	Friseure	152	701	437	108	5	14 638	20 882
B1 05	Uhrmacher	6	25	13	6	4	2 377	95 080
B1 06	Graveure	1
B1 11	Gold- und Silberschmiede	10	38	19	9	4	1 711	45 026
B1 15	Drechsler ⁴⁾	1
B1 16	Holzbildhauer	-	-	-	-	-	-	-
B1 18	Korbmacher	-	-	-	-	-	-	-
B1 19	Damen- und Herrenschneider	3	14	7	4	5	535	38 214
B1 20	Sticker	-	-	-	-	-	-	-
B1 21	Modisten	-	-	-	-	-	-	-
B1 22	Weber	1
B1 23	Segelmacher	-	-	-	-	-	-	-
B1 24	Kürschner	2
B1 25	Schuhmacher	7	30	15	8	4	1 584	52 800
B1 26	Sattler und Feintäschner	4	13	7	2	3	828	63 692
B1 31	Textilreiniger	2
B1 32	Wachszieher	-	-	-	-	-	-	-
B1 38	Fotografen	9	22	11	1	2	908	41 273
B1 43	Keramiker	-	-	-	-	-	-	-
B1 44	Orgel- und Harmoniumbauer	3
B1 45	Klavier- und Cembalobauer	6
B1 46	Handzuginstrumentenmacher	-	-	-	-	-	-	-
B1 47	Geigenbauer	1
B1 48	Bogenmacher	-	-	-	-	-	-	-
B1 49	Metallblasinstrumentenmacher	-	-	-	-	-	-	-
B1 50	Holzblasinstrumentenmacher	-	-	-	-	-	-	-
B1 51	Zupfinstrumentenmacher	-	-	-	-	-	-	-
B1 52	Vergolder	-	-	-	-	-	-	-

Handwerkszählung 2008

1.8 Handwerksunternehmen, tätige Personen und Umsatz ^{*)} nach Kreisen, Gewerbegruppen und Gewerbebezügen

Nr. der Klassifi- kation ¹⁾	Kreis ----- Gewerbegruppe ----- Gewerbebezug	Handwerks- unter- nehmen *)	Tätige Personen am 31.12.2008				Umsatz ³⁾ 2008	
			ins- gesamt ²⁾	darunter		je Unter- nehmen	insgesamt	je tätige Person
				sozialver- sicherungs- pflichtig Be- schäftigte	geringfügig entlohnte Be- schäftigte			
							1 000 Euro	Euro
153	Goslar	835	6 263	4 486	899	8	653 949	104 415
	I Bauhauptgewerbe	120	801	604	68	7	73 567	91 844
A 01	Maurer und Betonbauer	43	258	189	22	6	26 201	101 554
A 03	Zimmerer	15	67	46	5	4	4 508	67 284
A 04	Dachdecker	47	280	206	26	6	18 982	67 793
A 05	Straßenbauer	12	185	156	15	15	23 365	126 297
A 06	Wärme-, Kälte- und Schallschutzisolierer	-	-	-	-	-	-	-
A 07	Brunnenbauer	-	-	-	-	-	-	-
A 11	Gerüstbauer	3	11	7	-	4	511	46 455
B1 02	Betonstein- und Terrazzohersteller	-	-	-	-	-	-	-
	II Ausbaugewerbe	320	1 980	1 443	200	6	155 962	78 769
A 02	Ofen- und Luftheizungsbauer	3
A 09	Stuckateure	-	-	-	-	-	-	-
A 10	Maler und Lackierer	66	344	249	24	5	22 783	66 230
A 23	Klempner	1
A 24	Installateur und Heizungsbauer	73	558	409	68	8	51 548	92 380
A 25	Elektrotechniker	60	547	448	37	9	43 298	79 155
A 27	Tischler	43	271	197	30	6	(20 977)	(77 406)
A 39	Glaser	9	45	27	9	5	3 071	68 244
B1 01	Fliesen-, Platten- und Mosaikleger	39	109	52	18	3	7 361	67 532
B1 03	Estrichleger	-	-	-	-	-	-	-
B1 12	Parkettleger	4	9	4	1	2	612	68 000
B1 13	Rolladen- und Jalousiebauer	-	-	-	-	-	-	-
B1 27	Raumausstatter	22	51	16	12	2	2 942	57 686
	III Handwerke für den gewerblichen Bedarf	76	982	701	202	13	/	/
A 13	Metallbauer	28	339	293	15	12	32 675	96 386
A 14	Chirurgiemechaniker	-	-	-	-	-	-	-
A 16	Feinwerkmechaniker	12	71	53	6	6	6 128	86 310
A 18	Kälteanlagenbauer	4
A 19	Informationstechniker	5	38	29	4	8	2 307	60 711
A 21	Landmaschinenmechaniker	3	11	7	1	4	.	.
A 22	Büchsenmacher	-	-	-	-	-	-	-
A 26	Elektromaschinenbauer	1
A 29	Seiler	-	-	-	-	-	-	-
A 40	Glasbläser und Glasapparatebauer	-	-	-	-	-	-	-
B1 04	Behälter- und Apparatebauer	-	-	-	-	-	-	-
B1 07	Metallbildner	-	-	-	-	-	-	-
B1 08	Galvaniseure	-	-	-	-	-	-	-
B1 09	Metall- und Glockengießer	-	-	-	-	-	-	-
B1 10	Schneidwerkzeugmechaniker	-	-	-	-	-	-	-
B1 14	Modellbauer	-	-	-	-	-	-	-
B1 17	Böttcher	-	-	-	-	-	-	-
B1 33	Gebäudereiniger	13	414	241	160	32	.	.
B1 34	Glasveredler	3	9	2	4	3	248	27 556
B1 35	Feinoptiker	-	-	-	-	-	-	-
B1 36	Glas- und Porzellanmaler	-	-	-	-	-	-	-
B1 37	Edelsteinschleifer und -graveure	-	-	-	-	-	-	-
B1 39	Buchbinder	-	-	-	-	-	-	-
B1 40	Buchdrucker: Schriftsetzer; Drucker	1
B1 41	Siebdrucker	1
B1 42	Flexografen	-	-	-	-	-	-	-
B1 53	Schilder- und Lichtreklamehersteller	5	848	.

Handwerkszählung 2008

1.8 Handwerksunternehmen, tätige Personen und Umsatz ¹⁾ nach Kreisen, Gewerbegruppen und Gewerbebezügen

Nr. der Klassifi- kation ¹⁾	Kreis ----- Gewerbegruppe ----- Gewerbezeug	Handwerks- unter- nehmen ^{*)}	Tätige Personen am 31.12.2008				Umsatz ³⁾ 2008	
			ins- gesamt ²⁾	darunter		je Unter- nehmen	insgesamt	je tätige Person
				sozialver- sicherungs- pflichtig Be- schäftigte	geringfügig entlohnte Be- schäftigte			
							1 000 Euro	Euro
	IV Kraftfahrzeuggewerbe	71	600	468	57	8	177 395	295 658
A 15	Karosserie- und Fahrzeugbauer	6
A 17	Zweiradmechaniker	2
A 20	Kraftfahrzeugtechniker	63	531	412	53	8	171 736	323 420
A 41	Vulkaniseure und Reifenmechaniker	-	-	-	-	-	-	-
	V Lebensmittelgewerbe	76	1 054	764	210	14	.	.
A 30	Bäcker	32	531	382	117	17	19 389	36 514
A 31	Konditoren	9	88	54	25	10	3 772	42 864
A 32	Fleischer	31	347	257	55	11	/	/
B1 28	Müller	2
B1 29	Brauer und Mälzer	2
B1 30	Weinküfer	-	-	-	-	-	-	-
	VI Gesundheitsgewerbe	42	277	189	45	7	15 946	57 567
A 33	Augenoptiker	21	118	76	21	6	6 492	55 017
A 34	Hörgeräteakustiker	3	11	8	-	4	1 010	91 818
A 35	Orthopädietechniker	3	28	23	2	9	2 996	107 000
A 36	Orthopädieschuhmacher	4	16	7	5	4	794	49 625
A 37	Zahntechniker	11	104	75	17	9	4 654	44 750
	VII Handwerke für den privaten Bedarf	130	569	317	117	4	.	.
A 08	Steinmetzen und Steinbildhauer	7	28	19	1	4	2 531	90 393
A 12	Schornsteinfeger	18	51	28	5	3	2 651	51 980
A 28	Boots- und Schiffbauer	-	-	-	-	-	-	-
A 38	Friseure	88	352	184	79	4	6 842	19 438
B1 05	Uhrmacher	2
B1 06	Graveure	-	-	-	-	-	-	-
B1 11	Gold- und Silberschmiede	4	12	3	4	3	442	36 833
B1 15	Drechsler ⁴⁾	-	-	-	-	-	-	-
B1 16	Holzbildhauer	-	-	-	-	-	-	-
B1 18	Korbmacher	-	-	-	-	-	-	-
B1 19	Damen- und Herrenschnneider	1
B1 20	Sticker	-	-	-	-	-	-	-
B1 21	Modisten	-	-	-	-	-	-	-
B1 22	Weber	-	-	-	-	-	-	-
B1 23	Segelmacher	-	-	-	-	-	-	-
B1 24	Kürschner	-	-	-	-	-	-	-
B1 25	Schuhmacher	2
B1 26	Sattler und Feintäschner	-	-	-	-	-	-	-
B1 31	Textilreiniger	2
B1 32	Wachszieher	-	-	-	-	-	-	-
B1 38	Fotografen	5	18	8	4	4	1 098	61 000
B1 43	Keramiker	-	-	-	-	-	-	-
B1 44	Orgel- und Harmoniumbauer	-	-	-	-	-	-	-
B1 45	Klavier- und Cembalobauer	-	-	-	-	-	-	-
B1 46	Handzuginstrumentenmacher	-	-	-	-	-	-	-
B1 47	Geigenbauer	-	-	-	-	-	-	-
B1 48	Bogenmacher	-	-	-	-	-	-	-
B1 49	Metallblasinstrumentenmacher	-	-	-	-	-	-	-
B1 50	Holzblasinstrumentenmacher	-	-	-	-	-	-	-
B1 51	Zupfinstrumentenmacher	1
B1 52	Vergolder	-	-	-	-	-	-	-

Handwerkszählung 2008

1.8 Handwerksunternehmen, tätige Personen und Umsatz ¹⁾ nach Kreisen, Gewerbegruppen und Gewerbezeigen

Nr. der Klassifi- kation ¹⁾	Kreis ----- Gewerbegruppe ----- Gewerbe­zweig	Handwerks- unter- nehmen *)	Tätige Personen am 31.12.2008				Umsatz ³⁾ 2008	
			ins- gesamt ²⁾	darunter		je Unter- nehmen	insgesamt	je tätige Person
				sozialver- sicherungs- pflichtig Be- schäftigte	geringfügig entlohnte Be- schäftigte			
							1 000 Euro	Euro
154	Helmstedt	403	5 206	4 294	487	13	(353 653)	(67 932)
	I Bauhauptgewerbe	65
A 01	Maurer und Betonbauer	30	348	305	10	12	/	/
A 03	Zimmerer	4
A 04	Dachdecker	16	121	91	13	8	7 416	61 289
A 05	Straßenbauer	12	113	96	5	9	(12 084)	(106 938)
A 06	Wärme-, Kälte- und Schallschutzisolierer	1
A 07	Brunnenbauer	-	-	-	-	-	-	-
A 11	Gerüstbauer	-	-	-	-	-	-	-
B1 02	Betonstein- und Terrazzohersteller	2
	II Ausbaugewerbe	138	945	710	92	7	64 807	68 579
A 02	Ofen- und Luftheizungsbauer	-	-	-	-	-	-	-
A 09	Stuckateure	1
A 10	Maler und Lackierer	22	141	112	7	6	.	.
A 23	Klempner	-	-	-	-	-	-	-
A 24	Installateur und Heizungsbauer	27	165	118	19	6	12 012	72 800
A 25	Elektrotechniker	32	321	261	26	10	22 415	69 829
A 27	Tischler	28	14 793	.
A 39	Glaser	3
B1 01	Fliesen-, Platten- und Mosaikleger	21	53	20	12	3	2 558	48 264
B1 03	Estrichleger	-	-	-	-	-	-	-
B1 12	Parkettleger	1
B1 13	Rolladen- und Jalousiebauer	3
B1 27	Raumausstatter	-	-	-	-	-	-	-
	III Handwerke für den gewerblichen Bedarf	30
A 13	Metallbauer	10	155	131	14	16	(16 129)	(104 058)
A 14	Chirurgiemechaniker	-	-	-	-	-	-	-
A 16	Feinwerkmechaniker	6
A 18	Kälteanlagenbauer	-	-	-	-	-	-	-
A 19	Informationstechniker	3	16	9	4	5	.	.
A 21	Landmaschinenmechaniker	5
A 22	Büchsenmacher	-	-	-	-	-	-	-
A 26	Elektromaschinenbauer	-	-	-	-	-	-	-
A 29	Seiler	-	-	-	-	-	-	-
A 40	Glasbläser und Glasapparatebauer	-	-	-	-	-	-	-
B1 04	Behälter- und Apparatebauer	-	-	-	-	-	-	-
B1 07	Metallbildner	-	-	-	-	-	-	-
B1 08	Galvaniseure	-	-	-	-	-	-	-
B1 09	Metall- und Glockengießer	-	-	-	-	-	-	-
B1 10	Schneidwerkzeugmechaniker	-	-	-	-	-	-	-
B1 14	Modellbauer	-	-	-	-	-	-	-
B1 17	Böttcher	-	-	-	-	-	-	-
B1 33	Gebäudereiniger	3
B1 34	Glasveredler	-	-	-	-	-	-	-
B1 35	Feinoptiker	-	-	-	-	-	-	-
B1 36	Glas- und Porzellanmaler	-	-	-	-	-	-	-
B1 37	Edelsteinschleifer und -graveure	-	-	-	-	-	-	-
B1 39	Buchbinder	1
B1 40	Buchdrucker: Schriftsetzer; Drucker	1
B1 41	Siebdrucker	-	-	-	-	-	-	-
B1 42	Flexografen	-	-	-	-	-	-	-
B1 53	Schilder- und Lichtreklamehersteller	1

Handwerkszählung 2008

1.8 Handwerksunternehmen, tätige Personen und Umsatz ¹⁾ nach Kreisen, Gewerbegruppen und Gewerbebezügen

Nr. der Klassifi- kation ¹⁾	Kreis ----- Gewerbegruppe ----- Gewerbebezug	Handwerks- unter- nehmen ^{*)}	Tätige Personen am 31.12.2008				Umsatz ³⁾ 2008	
			ins- gesamt ²⁾	darunter		je Unter- nehmen	insgesamt	je tätige Person
				sozialver- sicherungs- pflichtig Be- schäftigte	geringfügig entlohnte Be- schäftigte			
							1 000 Euro	Euro
	IV Kraftfahrzeuggewerbe	45	403	310	47	9	38 678	95 975
A 15	Karosserie- und Fahrzeugbauer	2
A 17	Zweiradmechaniker	-	-	-	-	-	-	-
A 20	Kraftfahrzeugtechniker	43
A 41	Vulkaniseure und Reifenmechaniker	-	-	-	-	-	-	-
	V Lebensmittelgewerbe	35	2 012	1 843	129	57	/	/
A 30	Bäcker	14	1 801	1 714	71	129	/	/
A 31	Konditoren	1
A 32	Fleischer	20
B1 28	Müller	-	-	-	-	-	-	-
B1 29	Brauer und Mälzer	-	-	-	-	-	-	-
B1 30	Weinküfer	-	-	-	-	-	-	-
	VI Gesundheitsgewerbe	22	133	89	22	6	8 454	63 564
A 33	Augenoptiker	12	52	32	8	4	3 998	76 885
A 34	Hörgeräteakustiker	1
A 35	Orthopädietechniker	1
A 36	Orthopädieschuhmacher	3
A 37	Zahntechniker	5	50	37	8	10	2 101	42 020
	VII Handwerke für den privaten Bedarf	68
A 08	Steinmetzen und Steinbildhauer	5	24	13	5	5	(1 780)	(74 167)
A 12	Schornsteinfeger	14	40	22	4	3	1 897	47 425
A 28	Boots- und Schiffbauer	-	-	-	-	-	-	-
A 38	Friseure	40	182	106	33	5	3 452	18 967
B1 05	Uhrmacher	1
B1 06	Graveure	-	-	-	-	-	-	-
B1 11	Gold- und Silberschmiede	1
B1 15	Drechsler ⁴⁾	-	-	-	-	-	-	-
B1 16	Holzbildhauer	-	-	-	-	-	-	-
B1 18	Korbmacher	-	-	-	-	-	-	-
B1 19	Damen- und Herrenschnneider	-	-	-	-	-	-	-
B1 20	Sticker	-	-	-	-	-	-	-
B1 21	Modisten	-	-	-	-	-	-	-
B1 22	Weber	-	-	-	-	-	-	-
B1 23	Segelmacher	-	-	-	-	-	-	-
B1 24	Kürschner	-	-	-	-	-	-	-
B1 25	Schuhmacher	1
B1 26	Sattler und Feintäschner	-	-	-	-	-	-	-
B1 31	Textilreiniger	3	558	.
B1 32	Wachszieher	-	-	-	-	-	-	-
B1 38	Fotografen	3
B1 43	Keramiker	-	-	-	-	-	-	-
B1 44	Orgel- und Harmoniumbauer	-	-	-	-	-	-	-
B1 45	Klavier- und Cembalobauer	-	-	-	-	-	-	-
B1 46	Handzuginstrumentenmacher	-	-	-	-	-	-	-
B1 47	Geigenbauer	-	-	-	-	-	-	-
B1 48	Bogenmacher	-	-	-	-	-	-	-
B1 49	Metallblasinstrumentenmacher	-	-	-	-	-	-	-
B1 50	Holzblasinstrumentenmacher	-	-	-	-	-	-	-
B1 51	Zupfinstrumentenmacher	-	-	-	-	-	-	-
B1 52	Vergolder	-	-	-	-	-	-	-

Handwerkszählung 2008

1.8 Handwerksunternehmen, tätige Personen und Umsatz ¹⁾ nach Kreisen, Gewerbegruppen und Gewerbebezügen

Nr. der Klassifi- kation ¹⁾	Kreis ----- Gewerbegruppe ----- Gewerbe- zweig	Handwerks- unter- nehmen ^{*)}	Tätige Personen am 31.12.2008				Umsatz ³⁾ 2008	
			ins- gesamt ²⁾	darunter		je Unter- nehmen	insgesamt	je tätige Person
				sozialver- sicherungs- pflichtig Be- schäftigte	geringfügig entlohnte Be- schäftigte			
	Anzahl							1 000 Euro
155	Northeim	966	7 859	5 551	1 298	8	709 679	90 301
	I Bauhauptgewerbe	114	1 145	948	78	10	98 349	85 894
A 01	Maurer und Betonbauer	48	608	525	33	13	46 867	77 084
A 03	Zimmerer	25	89	50	11	4	5 542	62 270
A 04	Dachdecker	27	254	206	21	9	29 826	117 425
A 05	Straßenbauer	11	173	150	12	16	14 376	83 098
A 06	Wärme-, Kälte- und Schallschutzisolierer	3	21	17	1	7	1 738	82 762
A 07	Brunnenbauer	-	-	-	-	-	-	-
A 11	Gerüstbauer	-	-	-	-	-	-	-
B1 02	Betonstein- und Terrazzohersteller	-	-	-	-	-	-	-
	II Ausbaugewerbe	377	2 173	1 530	245	6	167 974	77 301
A 02	Ofen- und Luftheizungsbauer	3
A 09	Stuckateure	-	-	-	-	-	-	-
A 10	Maler und Lackierer	64	378	284	25	6	24 204	64 032
A 23	Klempner	3	8	4	1	3	736	92 000
A 24	Installateur und Heizungsbauer	78	500	367	52	6	40 710	81 420
A 25	Elektrotechniker	71	413	295	43	6	31 019	75 107
A 27	Tischler	95	657	470	85	7	57 116	86 935
A 39	Glaser	2
B1 01	Fliesen-, Platten- und Mosaikleger	32	91	43	15	3	6 797	74 692
B1 03	Estrichleger	5
B1 12	Parkettleger	3
B1 13	Rolladen- und Jalousiebauer	4	14	9	1	4	1 399	99 929
B1 27	Raumausstatter	17	4 466	.
	III Handwerke für den gewerblichen Bedarf	107	1 644	1 052	484	15	/	/
A 13	Metallbauer	32	339	278	28	11	/	/
A 14	Chirurgiemechaniker	-	-	-	-	-	-	-
A 16	Feinwerkmechaniker	25	403	329	49	16	33 800	83 871
A 18	Kälteanlagenbauer	3
A 19	Informationstechniker	17	90	63	10	5	.	.
A 21	Landmaschinenmechaniker	10	7 513	.
A 22	Büchsenmacher	-	-	-	-	-	-	-
A 26	Elektromaschinenbauer	1
A 29	Seiler	-	-	-	-	-	-	-
A 40	Glasbläser und Glasapparatebauer	-	-	-	-	-	-	-
B1 04	Behälter- und Apparatebauer	-	-	-	-	-	-	-
B1 07	Metallbildner	-	-	-	-	-	-	-
B1 08	Galvaniseure	-	-	-	-	-	-	-
B1 09	Metall- und Glockengießer	-	-	-	-	-	-	-
B1 10	Schneidwerkzeugmechaniker	-	-	-	-	-	-	-
B1 14	Modellbauer	1
B1 17	Böttcher	-	-	-	-	-	-	-
B1 33	Gebäudereiniger	10	559	228	321	56	.	.
B1 34	Glasveredler	1
B1 35	Feinoptiker	-	-	-	-	-	-	-
B1 36	Glas- und Porzellanmaler	-	-	-	-	-	-	-
B1 37	Edelsteinschleifer und -graveure	-	-	-	-	-	-	-
B1 39	Buchbinder	2
B1 40	Buchdrucker: Schriftsetzer; Drucker	2
B1 41	Siebdrucker	1
B1 42	Flexografen	-	-	-	-	-	-	-
B1 53	Schilder- und Lichtreklamehersteller	2

Handwerkszählung 2008

1.8 Handwerksunternehmen, tätige Personen und Umsatz ¹⁾ nach Kreisen, Gewerbegruppen und Gewerbebezügen

Nr. der Klassifi- kation ¹⁾	Kreis ----- Gewerbegruppe ----- Gewerbezug	Handwerks- unter- nehmen ^{*)}	Tätige Personen am 31.12.2008				Umsatz ³⁾ 2008	
			ins- gesamt ²⁾	darunter		je Unter- nehmen	insgesamt	je tätige Person
				sozialver- sicherungs- pflichtig Be- schäftigte	geringfügig entlohnte Be- schäftigte			
							1 000 Euro	Euro
	IV Kraftfahrzeuggewerbe	103	1 180	928	144	11	/	/
A 15	Karosserie- und Fahrzeugbauer	1
A 17	Zweiradmechaniker	4
A 20	Kraftfahrzeugtechniker	97	1 152	909	141	12	/	/
A 41	Vulkaniseure und Reifenmechaniker	1
	V Lebensmittelgewerbe	73
A 30	Bäcker	32	314	212	69	10	.	.
A 31	Konditoren	1
A 32	Fleischer	39	27 146	.
B1 28	Müller	1
B1 29	Brauer und Mälzer	-	-	-	-	-	-	-
B1 30	Weinküfer	-	-	-	-	-	-	-
	VI Gesundheitsgewerbe	47	489	364	74	10	26 092	53 358
A 33	Augenoptiker	17	8 018	.
A 34	Hörgeräteakustiker	1
A 35	Orthopädietechniker	2
A 36	Orthopädieschuhmacher	9	1 997	.
A 37	Zahntechniker	18	302	232	50	17	15 133	50 109
	VII Handwerke für den privaten Bedarf	145
A 08	Steinmetzen und Steinbildhauer	5	15	5	5	3	1 629	108 600
A 12	Schornsteinfeger	21	60	33	6	3	3 002	50 033
A 28	Boots- und Schiffbauer	-	-	-	-	-	-	-
A 38	Friseure	90	381	210	80	4	7 595	19 934
B1 05	Uhrmacher	5	26	19	2	5	1 486	57 154
B1 06	Graveure	1
B1 11	Gold- und Silberschmiede	3
B1 15	Drechsler ⁴⁾	1
B1 16	Holzbildhauer	-	-	-	-	-	-	-
B1 18	Korbmacher	1
B1 19	Damen- und Herrensneider	2
B1 20	Sticker	-	-	-	-	-	-	-
B1 21	Modisten	-	-	-	-	-	-	-
B1 22	Weber	-	-	-	-	-	-	-
B1 23	Segelmacher	-	-	-	-	-	-	-
B1 24	Kürschner	1
B1 25	Schuhmacher	-	-	-	-	-	-	-
B1 26	Sattler und Feintäschner	3	3	-	-	1	116	38 667
B1 31	Textilreiniger	2
B1 32	Wachszieher	-	-	-	-	-	-	-
B1 38	Fotografen	5	18	10	3	4	644	35 778
B1 43	Keramiker	4
B1 44	Orgel- und Harmoniumbauer	-	-	-	-	-	-	-
B1 45	Klavier- und Cembalobauer	1
B1 46	Handzuginstrumentenmacher	-	-	-	-	-	-	-
B1 47	Geigenbauer	-	-	-	-	-	-	-
B1 48	Bogenmacher	-	-	-	-	-	-	-
B1 49	Metallblasinstrumentenmacher	-	-	-	-	-	-	-
B1 50	Holzblasinstrumentenmacher	-	-	-	-	-	-	-
B1 51	Zupfinstrumentenmacher	-	-	-	-	-	-	-
B1 52	Vergolder	-	-	-	-	-	-	-

Handwerkszählung 2008

1.8 Handwerksunternehmen, tätige Personen und Umsatz ¹⁾ nach Kreisen, Gewerbegruppen und Gewerbezeigen

Nr. der Klassifi- kation ¹⁾	Kreis ----- Gewerbegruppe ----- Gewerbezug	Handwerks- unter- nehmen *)	Tätige Personen am 31.12.2008				Umsatz ³⁾ 2008	
			ins- gesamt ²⁾	darunter		je Unter- nehmen	insgesamt	je tätige Person
				sozialver- sicherungs- pflichtig Be- schäftigte	geringfügig entlohnte Be- schäftigte			
							1 000 Euro	Euro
156	Osterode am Harz	526	3 974	2 847	577	8	363 791	91 543
	I Bauhauptgewerbe	66	457	339	50	7	33 787	73 932
A 01	Maurer und Betonbauer	28	182	128	26	7	13 334	73 264
A 03	Zimmerer	9
A 04	Dachdecker	23	111	81	5	5	8 326	75 009
A 05	Straßenbauer	4	74	64	6	19	5 307	71 716
A 06	Wärme-, Kälte- und Schallschutzisolierer	1
A 07	Brunnenbauer	-	-	-	-	-	-	-
A 11	Gerüstbauer	1
B1 02	Betonstein- und Terrazzohersteller	-	-	-	-	-	-	-
	II Ausbaugewerbe	187	1 018	678	144	5	81 526	80 084
A 02	Ofen- und Luftheizungsbauer	1
A 09	Stuckateure	-	-	-	-	-	-	-
A 10	Maler und Lackierer	36	229	133	59	6	10 582	46 210
A 23	Klempner	1
A 24	Installateur und Heizungsbauer	42	308	236	30	7	27 920	90 649
A 25	Elektrotechniker	40	210	140	25	5	16 527	78 700
A 27	Tischler	34	118	70	13	3	/	/
A 39	Glaser	5
B1 01	Fliesen-, Platten- und Mosaikleger	15	44	21	8	3	2 926	66 500
B1 03	Estrichleger	-	-	-	-	-	-	-
B1 12	Parkettleger	1
B1 13	Rolladen- und Jalousiebauer	3
B1 27	Raumausstatter	9	27	11	6	3	1 548	57 333
	III Handwerke für den gewerblichen Bedarf	62	793	655	75	13	93 571	117 996
A 13	Metallbauer	15	248	217	16	17	31 727	127 931
A 14	Chirurgiemechaniker	-	-	-	-	-	-	-
A 16	Feinwerkmechaniker	18	252	210	24	14	21 134	83 865
A 18	Kälteanlagenbauer	3
A 19	Informationstechniker	7	17	8	2	2	1 229	72 294
A 21	Landmaschinenmechaniker	5	91	77	9	18	/	/
A 22	Büchsenmacher	1
A 26	Elektromaschinenbauer	1
A 29	Seiler	-	-	-	-	-	-	-
A 40	Glasbläser und Glasapparatebauer	-	-	-	-	-	-	-
B1 04	Behälter- und Apparatebauer	-	-	-	-	-	-	-
B1 07	Metallbildner	-	-	-	-	-	-	-
B1 08	Galvaniseure	-	-	-	-	-	-	-
B1 09	Metall- und Glockengießer	1
B1 10	Schneidwerkzeugmechaniker	-	-	-	-	-	-	-
B1 14	Modellbauer	3
B1 17	Böttcher	-	-	-	-	-	-	-
B1 33	Gebäudereiniger	6	75	58	11	13	2 426	32 347
B1 34	Glasveredler	1
B1 35	Feinoptiker	-	-	-	-	-	-	-
B1 36	Glas- und Porzellanmaler	-	-	-	-	-	-	-
B1 37	Edelsteinschleifer und -graveure	-	-	-	-	-	-	-
B1 39	Buchbinder	-	-	-	-	-	-	-
B1 40	Buchdrucker: Schriftsetzer; Drucker	-	-	-	-	-	-	-
B1 41	Siebdrucker	-	-	-	-	-	-	-
B1 42	Flexografen	-	-	-	-	-	-	-
B1 53	Schilder- und Lichtreklamehersteller	1

Handwerkszählung 2008

1.8 Handwerksunternehmen, tätige Personen und Umsatz ^{*)} nach Kreisen, Gewerbegruppen und Gewerbebezügen

Nr. der Klassifi- kation ¹⁾	Kreis ----- Gewerbegruppe ----- Gewerbebezug	Handwerks- unter- nehmen ^{*)}	Tätige Personen am 31.12.2008				Umsatz ³⁾ 2008	
			ins- gesamt ²⁾	darunter		je Unter- nehmen	insgesamt	je tätige Person
				sozialver- sicherungs- pflichtig Be- schäftigte	geringfügig entlohnte Be- schäftigte			
							1 000 Euro	Euro
	IV Kraftfahrzeuggewerbe	45	529	443	38	12	/	/
A 15	Karosserie- und Fahrzeugbauer	5	11	5	-	2	791	71 909
A 17	Zweiradmechaniker	2
A 20	Kraftfahrzeugtechniker	36
A 41	Vulkaniseure und Reifenmechaniker	2
	V Lebensmittelgewerbe	51
A 30	Bäcker	18	158	86	54	9	5 405	34 209
A 31	Konditoren	5	32	14	12	6	1 448	45 250
A 32	Fleischer	27	367	253	86	14	43 333	118 074
B1 28	Müller	1
B1 29	Brauer und Mälzer	-	-	-	-	-	-	-
B1 30	Weinküfer	-	-	-	-	-	-	-
	VI Gesundheitsgewerbe	25	280	210	45	11	17 567	62 739
A 33	Augenoptiker	12	129	99	18	11	8 457	65 558
A 34	Hörgeräteakustiker	1
A 35	Orthopädietechniker	2
A 36	Orthopädieschuhmacher	2
A 37	Zahntechniker	8
	VII Handwerke für den privaten Bedarf	90
A 08	Steinmetzen und Steinbildhauer	7	28	10	11	4	(1 510)	(53 929)
A 12	Schornsteinfeger	11	26	12	3	2	1 551	59 654
A 28	Boots- und Schiffbauer	-	-	-	-	-	-	-
A 38	Friseure	56	215	109	44	4	4 282	19 916
B1 05	Uhrmacher	5	13	4	4	3	.	.
B1 06	Graveure	1
B1 11	Gold- und Silberschmiede	-	-	-	-	-	-	-
B1 15	Drechsler ⁴⁾	-	-	-	-	-	-	-
B1 16	Holzbildhauer	-	-	-	-	-	-	-
B1 18	Korbmacher	-	-	-	-	-	-	-
B1 19	Damen- und Herrenschnneider	-	-	-	-	-	-	-
B1 20	Sticker	-	-	-	-	-	-	-
B1 21	Modisten	-	-	-	-	-	-	-
B1 22	Weber	-	-	-	-	-	-	-
B1 23	Segelmacher	1
B1 24	Kürschner	-	-	-	-	-	-	-
B1 25	Schuhmacher	2
B1 26	Sattler und Feintäschner	-	-	-	-	-	-	-
B1 31	Textilreiniger	2
B1 32	Wachszieher	-	-	-	-	-	-	-
B1 38	Fotografen	5	12	6	1	2	403	33 583
B1 43	Keramiker	-	-	-	-	-	-	-
B1 44	Orgel- und Harmoniumbauer	-	-	-	-	-	-	-
B1 45	Klavier- und Cembalobauer	-	-	-	-	-	-	-
B1 46	Handzuginstrumentenmacher	-	-	-	-	-	-	-
B1 47	Geigenbauer	-	-	-	-	-	-	-
B1 48	Bogenmacher	-	-	-	-	-	-	-
B1 49	Metallblasinstrumentenmacher	-	-	-	-	-	-	-
B1 50	Holzblasinstrumentenmacher	-	-	-	-	-	-	-
B1 51	Zupfinstrumentenmacher	-	-	-	-	-	-	-
B1 52	Vergolder	-	-	-	-	-	-	-

Handwerkszählung 2008

1.8 Handwerksunternehmen, tätige Personen und Umsatz ¹⁾ nach Kreisen, Gewerbegruppen und Gewerbebezügen

Nr. der Klassifi- kation ¹⁾	Kreis ----- Gewerbegruppe ----- Gewerbe- zweig	Handwerks- unter- nehmen *)	Tätige Personen am 31.12.2008				Umsatz ³⁾ 2008	
			ins- gesamt ²⁾	darunter		je Unter- nehmen	insgesamt	je tätige Person
				sozialver- sicherungs- pflichtig Be- schäftigte	geringfügig entlohnte Be- schäftigte			
Anzahl						1 000 Euro	Euro	
157	Peine	715	5 152	3 388	1 029	7	333 072	64 649
	I Bauhauptgewerbe	116	790	597	74	7	75 101	95 065
A 01	Maurer und Betonbauer	47	264	190	27	6	27 631	104 663
A 03	Zimmerer	16	70	43	10	4	5 832	83 314
A 04	Dachdecker	36	236	175	23	7	20 270	85 890
A 05	Straßenbauer	9	201	181	11	22	20 168	100 338
A 06	Wärme-, Kälte- und Schallschutzisolierer	5	8	2	1	2	616	77 000
A 07	Brunnenbauer	-	-	-	-	-	-	-
A 11	Gerüstbauer	3	11	6	2	4	584	53 091
B1 02	Betonstein- und Terrazzohersteller	-	-	-	-	-	-	-
	II Ausbaugewerbe	272	1 299	852	163	5	86 828	66 842
A 02	Ofen- und Luftheizungsbauer	2
A 09	Stuckateure	2
A 10	Maler und Lackierer	41	225	162	22	5	12 190	54 178
A 23	Klempner	1
A 24	Installateur und Heizungsbauer	65	330	218	44	5	28 483	86 312
A 25	Elektrotechniker	55	337	241	38	6	21 503	63 807
A 27	Tischler	40	226	150	32	6	14 824	65 593
A 39	Glaser	4	23	13	5	6	(1 426)	(62 000)
B1 01	Fliesen-, Platten- und Mosaikleger	38	80	36	6	2	4 629	57 863
B1 03	Estrichleger	4	16	11	1	4	921	57 563
B1 12	Parkettleger	6	10	4	-	2	501	50 100
B1 13	Rolladen- und Jalousiebauer	3	9	3	3	3	614	68 222
B1 27	Raumausstatter	11	31	11	9	3	1 120	36 129
	III Handwerke für den gewerblichen Bedarf	88	1 124	711	324	13	51 705	46 001
A 13	Metallbauer	31	271	215	24	9	20 851	76 941
A 14	Chirurgiemechaniker	-	-	-	-	-	-	-
A 16	Feinwerkmechaniker	14
A 18	Kälteanlagenbauer	4	9	3	2	2	738	82 000
A 19	Informationstechniker	10	68	51	7	7	/	/
A 21	Landmaschinenmechaniker	6	12	4	2	2	1 048	87 333
A 22	Büchsenmacher	-	-	-	-	-	-	-
A 26	Elektromaschinenbauer	3
A 29	Seiler	-	-	-	-	-	-	-
A 40	Glasbläser und Glasapparatebauer	-	-	-	-	-	-	-
B1 04	Behälter- und Apparatebauer	-	-	-	-	-	-	-
B1 07	Metallbildner	-	-	-	-	-	-	-
B1 08	Galvaniseure	-	-	-	-	-	-	-
B1 09	Metall- und Glockengießer	-	-	-	-	-	-	-
B1 10	Schneidwerkzeugmechaniker	-	-	-	-	-	-	-
B1 14	Modellbauer	4
B1 17	Böttcher	1
B1 33	Gebäudereiniger	14	571	306	251	41	8 712	15 257
B1 34	Glasveredler	-	-	-	-	-	-	-
B1 35	Feinoptiker	-	-	-	-	-	-	-
B1 36	Glas- und Porzellanmaler	-	-	-	-	-	-	-
B1 37	Edelsteinschleifer und -graveure	-	-	-	-	-	-	-
B1 39	Buchbinder	1
B1 40	Buchdrucker: Schriftsetzer; Drucker	-	-	-	-	-	-	-
B1 41	Siebdrucker	-	-	-	-	-	-	-
B1 42	Flexografen	-	-	-	-	-	-	-
B1 53	Schilder- und Lichtreklamehersteller	-	-	-	-	-	-	-

Handwerkszählung 2008

1.8 Handwerksunternehmen, tätige Personen und Umsatz ^{*)} nach Kreisen, Gewerbegruppen und Gewerbebezügen

Nr. der Klassifi- kation ¹⁾	Kreis ----- Gewerbegruppe ----- Gewerbe­zweig	Handwerks- unter- nehmen *)	Tätige Personen am 31.12.2008				Umsatz ³⁾ 2008	
			ins- gesamt ²⁾	darunter		je Unter- nehmen	insgesamt	je tätige Person
				sozialver- sicherungs- pflichtig Be- schäftigte	geringfügig entlohnte Be- schäftigte			
Anzahl							1 000 Euro	Euro
	IV Kraftfahrzeuggewerbe	60	467	354	52	8	/	/
A 15	Karosserie- und Fahrzeugbauer	6
A 17	Zweiradmechaniker	1
A 20	Kraftfahrzeugtechniker	52	412	317	42	8	/	/
A 41	Vulkaniseure und Reifenmechaniker	1
	V Lebensmittelgewerbe	42	659	394	222	16	25 356	38 476
A 30	Bäcker	18	359	217	124	20	/	/
A 31	Konditoren	3
A 32	Fleischer	21
B1 28	Müller	-	-	-	-	-	-	-
B1 29	Brauer und Mälzer	-	-	-	-	-	-	-
B1 30	Weinküfer	-	-	-	-	-	-	-
	VI Gesundheitsgewerbe	32	302	204	66	9	16 927	56 050
A 33	Augenoptiker	14	95	64	17	7	6 267	65 968
A 34	Hörgeräteakustiker	1
A 35	Orthopädietechniker	1
A 36	Orthopädieschuhmacher	3
A 37	Zahntechniker	13	127	83	31	10	5 737	45 173
	VII Handwerke für den privaten Bedarf	105	511	276	128	5	12 358	24 184
A 08	Steinmetzen und Steinbildhauer	8	30	12	10	4	1 484	49 467
A 12	Schornsteinfeger	11	30	16	3	3	1 640	54 667
A 28	Boots- und Schiffbauer	-	-	-	-	-	-	-
A 38	Friseure	69	390	217	102	6	6 851	17 567
B1 05	Uhrmacher	1
B1 06	Graveure	-	-	-	-	-	-	-
B1 11	Gold- und Silberschmiede	2
B1 15	Drechsler ⁴⁾	-	-	-	-	-	-	-
B1 16	Holzbildhauer	-	-	-	-	-	-	-
B1 18	Korbmacher	-	-	-	-	-	-	-
B1 19	Damen- und Herrenschneider	3	5	2	-	2	.	.
B1 20	Sticker	-	-	-	-	-	-	-
B1 21	Modisten	-	-	-	-	-	-	-
B1 22	Weber	-	-	-	-	-	-	-
B1 23	Segelmacher	-	-	-	-	-	-	-
B1 24	Kürschner	-	-	-	-	-	-	-
B1 25	Schuhmacher	3	5	1	1	2	142	28 400
B1 26	Sattler und Feintäschner	2
B1 31	Textilreiniger	3	868	.
B1 32	Wachszieher	-	-	-	-	-	-	-
B1 38	Fotografen	2
B1 43	Keramiker	-	-	-	-	-	-	-
B1 44	Orgel- und Harmoniumbauer	1
B1 45	Klavier- und Cembalobauer	-	-	-	-	-	-	-
B1 46	Handzuginstrumentenmacher	-	-	-	-	-	-	-
B1 47	Geigenbauer	-	-	-	-	-	-	-
B1 48	Bogenmacher	-	-	-	-	-	-	-
B1 49	Metallblasinstrumentenmacher	-	-	-	-	-	-	-
B1 50	Holzblasinstrumentenmacher	-	-	-	-	-	-	-
B1 51	Zupfinstrumentenmacher	-	-	-	-	-	-	-
B1 52	Vergolder	-	-	-	-	-	-	-

Handwerkszählung 2008

1.8 Handwerksunternehmen, tätige Personen und Umsatz ¹⁾ nach Kreisen, Gewerbegruppen und Gewerbebezügen

Nr. der Klassifi- kation ¹⁾	Kreis ----- Gewerbegruppe ----- Gewerbe­zweig	Handwerks- unter- nehmen *)	Tätige Personen am 31.12.2008				Umsatz ³⁾ 2008	
			ins- gesamt ²⁾	darunter		je Unter- nehmen	insgesamt	je tätige Person
				sozialver- sicherungs- pflichtig Be- schäftigte	geringfügig entlohnte Be- schäftigte			
158	Wolfenbüttel	591	4 249	3 058	578	7	362 614	85 341
	I Bauhauptgewerbe	105	781	610	62	7	110 110	140 986
A 01	Maurer und Betonbauer	43	410	332	33	10	78 929	192 510
A 03	Zimmerer	19	91	62	8	5	6 550	71 978
A 04	Dachdecker	24	163	124	15	7	13 503	82 840
A 05	Straßenbauer	12	76	62	2	6	7 489	98 539
A 06	Wärme-, Kälte- und Schallschutzisolierer	3
A 07	Brunnenbauer	-	-	-	-	-	-	-
A 11	Gerüstbauer	4
B1 02	Betonstein- und Terrazzohersteller	-	-	-	-	-	-	-
	II Ausbaugewerbe	236	1 560	1 169	149	7	126 182	80 886
A 02	Ofen- und Luftheizungsbauer	1
A 09	Stuckateure	-	-	-	-	-	-	-
A 10	Maler und Lackierer	32	188	138	17	6	.	.
A 23	Klempner	1
A 24	Installateur und Heizungsbauer	64	518	404	50	8	51 483	99 388
A 25	Elektrotechniker	42	345	283	17	8	28 811	83 510
A 27	Tischler	47	274	182	43	6	18 542	67 672
A 39	Glaser	3	553	.
B1 01	Fliesen-, Platten- und Mosaikleger	22	135	105	8	6	/	/
B1 03	Estrichleger	4	16	12	-	4	.	.
B1 12	Parkettleger	8	20	11	1	3	1 313	65 650
B1 13	Rolladen- und Jalousiebauer	3	22	15	4	7	.	.
B1 27	Raumausstatter	9	17	4	4	2	727	42 765
	III Handwerke für den gewerblichen Bedarf	44
A 13	Metallbauer	17	182	154	11	11	(16 951)	(93 137)
A 14	Chirurgiemechaniker	-	-	-	-	-	-	-
A 16	Feinwerkmechaniker	3	15	12	-	5	.	.
A 18	Kälteanlagenbauer	1
A 19	Informationstechniker	3	/	.
A 21	Landmaschinenmechaniker	3	16	13	-	5	/	/
A 22	Büchsenmacher	-	-	-	-	-	-	-
A 26	Elektromaschinenbauer	1
A 29	Seiler	-	-	-	-	-	-	-
A 40	Glasbläser und Glasapparatebauer	-	-	-	-	-	-	-
B1 04	Behälter- und Apparatebauer	-	-	-	-	-	-	-
B1 07	Metallbildner	-	-	-	-	-	-	-
B1 08	Galvaniseure	-	-	-	-	-	-	-
B1 09	Metall- und Glockengießer	-	-	-	-	-	-	-
B1 10	Schneidwerkzeugmechaniker	-	-	-	-	-	-	-
B1 14	Modellbauer	1
B1 17	Böttcher	-	-	-	-	-	-	-
B1 33	Gebäudereiniger	11	307	198	98	28	4 191	13 651
B1 34	Glasveredler	-	-	-	-	-	-	-
B1 35	Feinoptiker	-	-	-	-	-	-	-
B1 36	Glas- und Porzellanmaler	-	-	-	-	-	-	-
B1 37	Edelsteinschleifer und -graveure	-	-	-	-	-	-	-
B1 39	Buchbinder	-	-	-	-	-	-	-
B1 40	Buchdrucker: Schriftsetzer; Drucker	1
B1 41	Siebdrucker	-	-	-	-	-	-	-
B1 42	Flexografen	-	-	-	-	-	-	-
B1 53	Schilder- und Lichtreklamehersteller	3

Handwerkszählung 2008

1.8 Handwerksunternehmen, tätige Personen und Umsatz ^{*)} nach Kreisen, Gewerbegruppen und Gewerbezeigen

Nr. der Klassifi- kation ¹⁾	Kreis ----- Gewerbegruppe ----- Gewerbezeug	Handwerks- unter- nehmen *)	Tätige Personen am 31.12.2008				Umsatz ³⁾ 2008	
			ins- gesamt ²⁾	darunter		je Unter- nehmen	insgesamt	je tätige Person
				sozialver- sicherungs- pflichtig Be- schäftigte	geringfügig entlohnte Be- schäftigte			
							1 000 Euro	Euro
	IV Kraftfahrzeuggewerbe	58	268	179	26	5	/	/
A 15	Karosserie- und Fahrzeugbauer	3	16	11	2	5	.	.
A 17	Zweiradmechaniker	3	12	7	2	4	.	.
A 20	Kraftfahrzeugtechniker	52	240	161	22	5	/	/
A 41	Vulkaniseure und Reifenmechaniker	-	-	-	-	-	-	-
	V Lebensmittelgewerbe	35
A 30	Bäcker	17	369	269	83	22	14 082	38 163
A 31	Konditoren	1
A 32	Fleischer	16
B1 28	Müller	1
B1 29	Brauer und Mälzer	-	-	-	-	-	-	-
B1 30	Weinküfer	-	-	-	-	-	-	-
	VI Gesundheitsgewerbe	23	169	109	36	7	8 608	50 935
A 33	Augenoptiker	9	45	28	8	5	2 854	63 422
A 34	Hörgeräteakustiker	1
A 35	Orthopädietechniker	1
A 36	Orthopädieschuhmacher	4
A 37	Zahntechniker	8	91	62	21	11	/	/
	VII Handwerke für den privaten Bedarf	90	12 866	.
A 08	Steinmetzen und Steinbildhauer	5	29	15	9	6	1 909	65 828
A 12	Schornsteinfeger	12	30	14	4	3	1 630	54 333
A 28	Boots- und Schiffbauer	-	-	-	-	-	-	-
A 38	Friseure	62	284	169	50	5	6 483	22 827
B1 05	Uhrmacher	1
B1 06	Graveure	1
B1 11	Gold- und Silberschmiede	2
B1 15	Drechsler ⁴⁾	-	-	-	-	-	-	-
B1 16	Holzbildhauer	-	-	-	-	-	-	-
B1 18	Korbmacher	-	-	-	-	-	-	-
B1 19	Damen- und Herrenschnneider	1
B1 20	Sticker	-	-	-	-	-	-	-
B1 21	Modisten	-	-	-	-	-	-	-
B1 22	Weber	-	-	-	-	-	-	-
B1 23	Segelmacher	-	-	-	-	-	-	-
B1 24	Kürschner	-	-	-	-	-	-	-
B1 25	Schuhmacher	2
B1 26	Sattler und Feintäschner	-	-	-	-	-	-	-
B1 31	Textilreiniger	-	-	-	-	-	-	-
B1 32	Wachszieher	-	-	-	-	-	-	-
B1 38	Fotografen	3	3	-	-	1	145	48 333
B1 43	Keramiker	1
B1 44	Orgel- und Harmoniumbauer	-	-	-	-	-	-	-
B1 45	Klavier- und Cembalobauer	-	-	-	-	-	-	-
B1 46	Handzuginstrumentenmacher	-	-	-	-	-	-	-
B1 47	Geigenbauer	-	-	-	-	-	-	-
B1 48	Bogenmacher	-	-	-	-	-	-	-
B1 49	Metallblasinstrumentenmacher	-	-	-	-	-	-	-
B1 50	Holzblasinstrumentenmacher	-	-	-	-	-	-	-
B1 51	Zupfinstrumentenmacher	-	-	-	-	-	-	-
B1 52	Vergolder	-	-	-	-	-	-	-

Handwerkszählung 2008

1.8 Handwerksunternehmen, tätige Personen und Umsatz ¹⁾ nach Kreisen, Gewerbegruppen und Gewerbebezügen

Nr. der Klassifi- kation ¹⁾	Kreis ----- Gewerbegruppe ----- Gewerbe­zweig	Handwerks- unter- nehmen ^{*)}	Tätige Personen am 31.12.2008				Umsatz ³⁾ 2008	
			ins- gesamt ²⁾	darunter		je Unter- nehmen	insgesamt	je tätige Person
				sozialver- sicherungs- pflichtig Be- schäftigte	geringfügig entlohnte Be- schäftigte			
	Anzahl							1 000 Euro
241	Region Hannover	5 961	59 072	43 509	9 314	10	4 431 641	75 021
	I Bauhauptgewerbe	727
A 01	Maurer und Betonbauer	336	2 367	1 812	199	7	276 249	116 708
A 03	Zimmerer	85	454	328	36	5	37 819	83 302
A 04	Dachdecker	212	1 421	1 088	117	7	111 525	78 483
A 05	Straßenbauer	34	585	528	23	17	62 607	107 021
A 06	Wärme-, Kälte- und Schallschutzisolierer	27	147	100	20	5	/	/
A 07	Brunnenbauer	4	43	36	3	11	5 830	135 581
A 11	Gerüstbauer	24	199	164	11	8	17 476	87 819
B1 02	Betonstein- und Terrazzohersteller	5
	II Ausbaugewerbe	2 408	14 367	10 681	1 181	6	1 208 610	84 124
A 02	Ofen- und Luftheizungsbauer	7	34	23	4	5	3 129	92 029
A 09	Stuckateure	12	103	83	8	9	20 075	194 903
A 10	Maler und Lackierer	461	2 940	2 285	176	6	201 807	68 642
A 23	Klempner	33	293	240	19	9	23 465	80 085
A 24	Installateur und Heizungsbauer	544	3 066	2 242	258	6	262 957	85 765
A 25	Elektrotechniker	510	4 279	3 445	303	8	410 344	95 897
A 27	Tischler	317	1 602	1 083	184	5	128 231	80 044
A 39	Glaser	56	517	387	73	9	53 817	104 095
B1 01	Fliesen-, Platten- und Mosaikleger	301	790	416	61	3	53 035	67 133
B1 03	Estrichleger	11	66	47	8	6	3 960	60 000
B1 12	Parkettleger	32	173	131	10	5	15 449	89 301
B1 13	Rolladen- und Jalousiebauer	24	130	88	16	5	9 531	73 315
B1 27	Raumausstatter	100	374	211	61	4	22 810	60 989
	III Handwerke für den gewerblichen Bedarf	777	19 527	13 315	5 406	25	(792 876)	(40 604)
A 13	Metallbauer	170	1 653	1 340	139	10	150 345	90 953
A 14	Chirurgiemechaniker	-	-	-	-	-	-	-
A 16	Feinwerkmechaniker	117	1 597	1 321	157	14	/	/
A 18	Kälteanlagenbauer	29	342	295	17	12	48 460	141 696
A 19	Informationstechniker	92	457	303	55	5	(43 740)	(95 711)
A 21	Landmaschinenmechaniker	19	113	73	20	6	15 005	132 788
A 22	Büchsenmacher	2
A 26	Elektromaschinenbauer	12
A 29	Seiler	1
A 40	Glasbläser und Glasapparatebauer	2
B1 04	Behälter- und Apparatebauer	4	13	9	-	3	1 172	90 154
B1 07	Metallbildner	3
B1 08	Galvaniseure	7
B1 09	Metall- und Glockengießer	-	-	-	-	-	-	-
B1 10	Schneidwerkzeugmechaniker	5
B1 14	Modellbauer	4	26	20	1	7	1 640	63 077
B1 17	Böttcher	-	-	-	-	-	-	-
B1 33	Gebäudereiniger	250	14 416	9 240	4 921	58	/	/
B1 34	Glasveredler	1
B1 35	Feinoptiker	1
B1 36	Glas- und Porzellanmaler	-	-	-	-	-	-	-
B1 37	Edelsteinschleifer und -graveure	-	-	-	-	-	-	-
B1 39	Buchbinder	13	128	91	23	10	6 447	50 367
B1 40	Buchdrucker: Schriftsetzer; Drucker	3	18	11	3	6	.	.
B1 41	Siebdrucker	-	-	-	-	-	-	-
B1 42	Flexografen	1
B1 53	Schilder- und Lichtreklamehersteller	41	365	286	35	9	36 466	99 907

Handwerkszählung 2008

1.8 Handwerksunternehmen, tätige Personen und Umsatz ¹⁾ nach Kreisen, Gewerbegruppen und Gewerbebezügen

Nr. der Klassifi- kation ¹⁾	Kreis ----- Gewerbegruppe ----- Gewerbezeug	Handwerks- unter- nehmen ^{*)}	Tätige Personen am 31.12.2008				Umsatz ³⁾ 2008	
			ins- gesamt ²⁾	darunter		je Unter- nehmen	insgesamt	je tätige Person
				sozialver- sicherungs- pflichtig Be- schäftigte	geringfügig entlohnte Be- schäftigte			
							1 000 Euro	Euro
	IV Kraftfahrzeuggewerbe	489	5 214	4 286	400	11	(1 158 397)	(222 171)
A 15	Karosserie- und Fahrzeugbauer	31	427	361	34	14	82 638	193 532
A 17	Zweiradmechaniker	20	78	47	11	4	7 930	101 667
A 20	Kraftfahrzeugtechniker	429	4 640	3 827	346	11	(1 057 212)	(227 847)
A 41	Vulkaniseure und Reifenmechaniker	9	69	51	9	8	/	/
	V Lebensmittelgewerbe	220
A 30	Bäcker	125	4 307	3 521	653	34	183 036	42 497
A 31	Konditoren	10	155	95	50	16	5 260	33 935
A 32	Fleischer	83	1 583	1 258	235	19	100 676	63 598
B1 28	Müller	-	-	-	-	-	-	-
B1 29	Brauer und Mälzer	2
B1 30	Weinküfer	-	-	-	-	-	-	-
	VI Gesundheitsgewerbe	275	4 024	3 438	288	15	275 849	68 551
A 33	Augenoptiker	125	824	598	87	7	57 375	69 630
A 34	Hörgeräteakustiker	12	1 734	1 669	53	145	128 392	74 044
A 35	Orthopädietechniker	14	408	366	26	29	32 874	80 574
A 36	Orthopädieschuhmacher	13	95	65	16	7	5 169	54 411
A 37	Zahntechniker	111	963	740	106	9	52 039	54 038
	VII Handwerke für den privaten Bedarf	1 065	4 591	2 798	673	4	169 489	36 918
A 08	Steinmetzen und Steinbildhauer	34
A 12	Schornsteinfeger	91	224	106	27	2	12 978	57 938
A 28	Boots- und Schiffbauer	3
A 38	Friseure	717	3 077	1 823	492	4	70 917	23 047
B1 05	Uhrmacher	21	97	54	20	5	11 605	119 639
B1 06	Graveure	7	12	4	1	2	577	48 083
B1 11	Gold- und Silberschmiede	40	177	114	22	4	12 766	72 124
B1 15	Drechsler ⁴⁾	5
B1 16	Holzbildhauer	-	-	-	-	-	-	-
B1 18	Korbmacher	-	-	-	-	-	-	-
B1 19	Damen- und Herrenschnneider	14	54	31	9	4	985	18 241
B1 20	Sticker	-	-	-	-	-	-	-
B1 21	Modisten	1
B1 22	Weber	1
B1 23	Segelmacher	-	-	-	-	-	-	-
B1 24	Kürschner	5
B1 25	Schuhmacher	23	66	35	7	3	4 178	63 303
B1 26	Sattler und Feintäschner	15	183	148	19	12	/	/
B1 31	Textilreiniger	12	154	132	10	13	5 014	32 558
B1 32	Wachszieher	-	-	-	-	-	-	-
B1 38	Fotografen	54	207	135	14	4	12 629	61 010
B1 43	Keramiker	1
B1 44	Orgel- und Harmoniumbauer	4
B1 45	Klavier- und Cembalobauer	6
B1 46	Handzuginstrumentenmacher	-	-	-	-	-	-	-
B1 47	Geigenbauer	5	9	4	-	2	443	49 222
B1 48	Bogenmacher	-	-	-	-	-	-	-
B1 49	Metallblasinstrumentenmacher	2
B1 50	Holzblasinstrumentenmacher	2
B1 51	Zupfinstrumentenmacher	1
B1 52	Vergolder	1

Handwerkszählung 2008

1.8 Handwerksunternehmen, tätige Personen und Umsatz ¹⁾ nach Kreisen, Gewerbegruppen und Gewerbezeigen

Nr. der Klassifi- kation ¹⁾	Kreis ----- Gewerbegruppe ----- Gewerbezeug	Handwerks- unter- nehmen *)	Tätige Personen am 31.12.2008				Umsatz ³⁾ 2008	
			ins- gesamt ²⁾	darunter		je Unter- nehmen	insgesamt	je tätige Person
				sozialver- sicherungs- pflichtig Be- schäftigte	geringfügig entlohnte Be- schäftigte			
251	Diepholz	1 465	12 468	8 935	2 023	9	1 183 609	94 932
	I Bauhauptgewerbe	242	1 730	1 372	110	7	188 366	108 882
A 01	Maurer und Betonbauer	98	725	579	44	7	89 767	123 817
A 03	Zimmerer	77	436	329	29	6	44 989	103 186
A 04	Dachdecker	50	326	257	18	7	27 425	84 126
A 05	Straßenbauer	10	176	151	15	18	20 344	115 591
A 06	Wärme-, Kälte- und Schallschutzisolierer	-	-	-	-	-	-	-
A 07	Brunnenbauer	1
A 11	Gerüstbauer	6
B1 02	Betonstein- und Terrazzohersteller	-	-	-	-	-	-	-
	II Ausbaugewerbe	509	3 526	2 646	363	7	367 324	104 176
A 02	Ofen- und Luftheizungsbauer	4
A 09	Stuckateure	1
A 10	Maler und Lackierer	93	496	344	56	5	28 300	57 056
A 23	Klempner	11	94	68	14	9	9 305	98 989
A 24	Installateur und Heizungsbauer	97	850	666	85	9	106 500	125 294
A 25	Elektrotechniker	113	1 216	1 000	102	11	(155 527)	(127 900)
A 27	Tischler	108	596	405	82	6	44 372	74 450
A 39	Glaser	1
B1 01	Fliesen-, Platten- und Mosaikleger	39	121	79	3	3	12 897	106 587
B1 03	Estrichleger	7	/	.
B1 12	Parkettleger	4	324	.
B1 13	Rolladen- und Jalousiebauer	4	12	7	1	3	1 150	95 833
B1 27	Raumausstatter	27	76	37	12	3	4 692	61 737
	III Handwerke für den gewerblichen Bedarf	208	3 215	2 317	681	15	/	/
A 13	Metallbauer	62	630	503	61	10	69 775	110 754
A 14	Chirurgiemechaniker	-	-	-	-	-	-	-
A 16	Feinwerkmechaniker	44	954	819	90	22	/	/
A 18	Kälteanlagenbauer	4	63	54	4	16	6 497	103 127
A 19	Informationstechniker	19	61	38	3	3	5 376	88 131
A 21	Landmaschinenmechaniker	29	256	201	26	9	(31 842)	(124 383)
A 22	Büchsenmacher	-	-	-	-	-	-	-
A 26	Elektromaschinenbauer	4
A 29	Seiler	1
A 40	Glasbläser und Glasapparatebauer	-	-	-	-	-	-	-
B1 04	Behälter- und Apparatebauer	-	-	-	-	-	-	-
B1 07	Metallbildner	-	-	-	-	-	-	-
B1 08	Galvaniseure	1
B1 09	Metall- und Glockengießer	-	-	-	-	-	-	-
B1 10	Schneidwerkzeugmechaniker	1
B1 14	Modellbauer	2
B1 17	Böttcher	-	-	-	-	-	-	-
B1 33	Gebäudereiniger	36	966	448	481	27	(13 500)	(13 975)
B1 34	Glasveredler	-	-	-	-	-	-	-
B1 35	Feinoptiker	-	-	-	-	-	-	-
B1 36	Glas- und Porzellanmaler	-	-	-	-	-	-	-
B1 37	Edelsteinschleifer und -graveure	-	-	-	-	-	-	-
B1 39	Buchbinder	1
B1 40	Buchdrucker: Schriftsetzer; Drucker	1
B1 41	Siebdrucker	-	-	-	-	-	-	-
B1 42	Flexografen	-	-	-	-	-	-	-
B1 53	Schilder- und Lichtreklamehersteller	3	29	22	3	10	2 521	86 931

Handwerkszählung 2008

1.8 Handwerksunternehmen, tätige Personen und Umsatz ^{*)} nach Kreisen, Gewerbegruppen und Gewerbebezügen

Nr. der Klassifi- kation ¹⁾	Kreis ----- Gewerbegruppe ----- Gewerbebezug	Handwerks- unter- nehmen ^{*)}	Tätige Personen am 31.12.2008				Umsatz ³⁾ 2008	
			ins- gesamt ²⁾	darunter		je Unter- nehmen	insgesamt	je tätige Person
				sozialver- sicherungs- pflichtig Be- schäftigte	geringfügig entlohnte Be- schäftigte			
							1 000 Euro	Euro
	IV Kraftfahrzeuggewerbe	150	1 329	1 003	171	9	183 787	138 290
A 15	Karosserie- und Fahrzeugbauer	5	91	85	1	18	/	/
A 17	Zweiradmechaniker	9
A 20	Kraftfahrzeugtechniker	135	1 000	708	152	7	141 820	141 820
A 41	Vulkaniseure und Reifenmechaniker	1
	V Lebensmittelgewerbe	96	96 138	.
A 30	Bäcker	43	925	591	288	22	30 939	33 448
A 31	Konditoren	3
A 32	Fleischer	44
B1 28	Müller	6	44 846	.
B1 29	Brauer und Mälzer	-	-	-	-	-	-	-
B1 30	Weinküfer	-	-	-	-	-	-	-
	VI Gesundheitsgewerbe	55	440	285	99	8	26 807	60 925
A 33	Augenoptiker	19	118	67	31	6	8 382	71 034
A 34	Hörgeräteakustiker	3	7	3	1	2	556	79 429
A 35	Orthopädietechniker	4	72	57	11	18	/	/
A 36	Orthopädieschuhmacher	12	62	31	19	5	3 980	64 194
A 37	Zahntechniker	17	181	127	37	11	(9 021)	(49 840)
	VII Handwerke für den privaten Bedarf	205	25 265	.
A 08	Steinmetzen und Steinbildhauer	10
A 12	Schornsteinfeger	26	75	37	12	3	3 551	47 347
A 28	Boots- und Schiffbauer	3
A 38	Friseure	132	612	334	138	5	12 835	20 972
B1 05	Uhrmacher	5	20	8	6	4	1 024	51 200
B1 06	Graveure	-	-	-	-	-	-	-
B1 11	Gold- und Silberschmiede	5	12	4	3	2	.	.
B1 15	Drechsler ⁴⁾	-	-	-	-	-	-	-
B1 16	Holzbildhauer	-	-	-	-	-	-	-
B1 18	Korbmacher	-	-	-	-	-	-	-
B1 19	Damen- und Herrenschnneider	1
B1 20	Sticker	-	-	-	-	-	-	-
B1 21	Modisten	-	-	-	-	-	-	-
B1 22	Weber	-	-	-	-	-	-	-
B1 23	Segelmacher	-	-	-	-	-	-	-
B1 24	Kürschner	-	-	-	-	-	-	-
B1 25	Schuhmacher	3	6	1	2	2	.	.
B1 26	Sattler und Feintäschner	3
B1 31	Textilreiniger	3	31	14	14	10	.	.
B1 32	Wachszieher	-	-	-	-	-	-	-
B1 38	Fotografen	13	54	31	10	4	2 244	41 556
B1 43	Keramiker	-	-	-	-	-	-	-
B1 44	Orgel- und Harmoniumbauer	-	-	-	-	-	-	-
B1 45	Klavier- und Cembalobauer	-	-	-	-	-	-	-
B1 46	Handzuginstrumentenmacher	-	-	-	-	-	-	-
B1 47	Geigenbauer	-	-	-	-	-	-	-
B1 48	Bogenmacher	-	-	-	-	-	-	-
B1 49	Metallblasinstrumentenmacher	1
B1 50	Holzblasinstrumentenmacher	-	-	-	-	-	-	-
B1 51	Zupfinstrumentenmacher	-	-	-	-	-	-	-
B1 52	Vergolder	-	-	-	-	-	-	-

Handwerkszählung 2008

1.8 Handwerksunternehmen, tätige Personen und Umsatz ¹⁾ nach Kreisen, Gewerbegruppen und Gewerbezeigen

Nr. der Klassifi- kation ¹⁾	Kreis ----- Gewerbegruppe ----- Gewerbe­zweig	Handwerks- unter- nehmen ^{*)}	Tätige Personen am 31.12.2008				Umsatz ³⁾ 2008	
			ins- gesamt ²⁾	darunter		je Unter- nehmen	insgesamt	je tätige Person
				sozialver- sicherungs- pflichtig Be- schäftigte	geringfügig entlohnte Be- schäftigte			
Anzahl						1 000 Euro	Euro	
252	Hameln-Pyrmont	970	6 944	4 822	1 115	7	561 587	80 874
	I Bauhauptgewerbe	113	820	631	71	7	102 552	125 063
A 01	Maurer und Betonbauer	53	359	277	27	7	59 965	167 033
A 03	Zimmerer	18	142	106	17	8	/	/
A 04	Dachdecker	28	192	146	17	7	15 039	78 328
A 05	Straßenbauer	7	87	74	5	12	/	/
A 06	Wärme-, Kälte- und Schallschutzisolierer	3	30	22	5	10	2 096	69 867
A 07	Brunnenbauer	-	-	-	-	-	-	-
A 11	Gerüstbauer	4	10	6	-	3	1 334	133 400
B1 02	Betonstein- und Terrazzohersteller	-	-	-	-	-	-	-
	II Ausbaugewerbe	402	2 139	1 477	246	5	170 069	79 509
A 02	Ofen- und Luftheizungsbauer	4	7	3	-	2	591	84 429
A 09	Stuckateure	1
A 10	Maler und Lackierer	67	285	190	24	4	15 894	55 768
A 23	Klempner	5	94	85	4	19	9 951	105 862
A 24	Installateur und Heizungsbauer	90	606	458	57	7	50 646	83 574
A 25	Elektrotechniker	78	552	402	71	7	49 125	88 995
A 27	Tischler	77	322	206	35	4	25 915	80 481
A 39	Glaser	5
B1 01	Fliesen-, Platten- und Mosaikleger	38	118	54	25	3	6 846	58 017
B1 03	Estrichleger	8	27	14	5	3	3 239	119 963
B1 12	Parkettleger	6	15	7	1	3	774	51 600
B1 13	Rolladen- und Jalousiebauer	3	8	4	1	3	720	90 000
B1 27	Raumausstatter	20	72	33	18	4	3 784	52 556
	III Handwerke für den gewerblichen Bedarf	97	1 021	624	300	11	.	.
A 13	Metallbauer	34	234	182	18	7	25 168	107 556
A 14	Chirurgiemechaniker	-	-	-	-	-	-	-
A 16	Feinwerkmechaniker	17	155	123	15	9	14 425	93 065
A 18	Kälteanlagenbauer	3
A 19	Informationstechniker	15	107	86	6	7	8 703	81 336
A 21	Landmaschinenmechaniker	3	9	4	2	3	1 256	139 556
A 22	Büchsenmacher	-	-	-	-	-	-	-
A 26	Elektromaschinenbauer	2
A 29	Seiler	-	-	-	-	-	-	-
A 40	Glasbläser und Glasapparatebauer	-	-	-	-	-	-	-
B1 04	Behälter- und Apparatebauer	2
B1 07	Metallbildner	-	-	-	-	-	-	-
B1 08	Galvaniseure	-	-	-	-	-	-	-
B1 09	Metall- und Glockengießer	-	-	-	-	-	-	-
B1 10	Schneidwerkzeugmechaniker	-	-	-	-	-	-	-
B1 14	Modellbauer	2
B1 17	Böttcher	-	-	-	-	-	-	-
B1 33	Gebäudereiniger	15	419	152	252	28	6 385	15 239
B1 34	Glasveredler	-	-	-	-	-	-	-
B1 35	Feinoptiker	-	-	-	-	-	-	-
B1 36	Glas- und Porzellanmaler	-	-	-	-	-	-	-
B1 37	Edelsteinschleifer und -graveure	-	-	-	-	-	-	-
B1 39	Buchbinder	1
B1 40	Buchdrucker: Schriftsetzer; Drucker	1
B1 41	Siebdrucker	-	-	-	-	-	-	-
B1 42	Flexografen	-	-	-	-	-	-	-
B1 53	Schilder- und Lichtreklamehersteller	2

Handwerkszählung 2008

1.8 Handwerksunternehmen, tätige Personen und Umsatz ¹⁾ nach Kreisen, Gewerbegruppen und Gewerbebezügen

Nr. der Klassifi- kation ¹⁾	Kreis ----- Gewerbegruppe ----- Gewerbe­zweig	Handwerks- unter- nehmen *)	Tätige Personen am 31.12.2008				Umsatz ³⁾ 2008	
			ins- gesamt ²⁾	darunter		je Unter- nehmen	insgesamt	je tätige Person
				sozialver- sicherungs- pflichtig Be- schäftigte	geringfügig entlohnte Be- schäftigte			
							1 000 Euro	Euro
	IV Kraftfahrzeuggewerbe	91	885	674	115	10	(115 705)	(130 740)
A 15	Karosserie- und Fahrzeugbauer	1
A 17	Zweiradmechaniker	6	7	1	-	1	.	.
A 20	Kraftfahrzeugtechniker	82	822	631	104	10	(108 791)	(132 349)
A 41	Vulkaniseure und Reifenmechaniker	2
	V Lebensmittelgewerbe	60
A 30	Bäcker	36	718	547	133	20	.	.
A 31	Konditoren	-	-	-	-	-	-	-
A 32	Fleischer	23	234	157	52	10	.	.
B1 28	Müller	1
B1 29	Brauer und Mälzer	-	-	-	-	-	-	-
B1 30	Weinküfer	-	-	-	-	-	-	-
	VI Gesundheitsgewerbe	48	407	286	69	8	23 489	57 713
A 33	Augenoptiker	17	111	74	19	7	6 678	60 162
A 34	Hörgeräteakustiker	2
A 35	Orthopädietechniker	2
A 36	Orthopädieschuhmacher	9	70	40	20	8	3 228	46 114
A 37	Zahntechniker	18	171	127	25	10	(8 273)	(48 380)
	VII Handwerke für den privaten Bedarf	159
A 08	Steinmetzen und Steinbildhauer	8	33	14	11	4	1 887	57 182
A 12	Schornsteinfeger	14	36	18	4	3	1 961	54 472
A 28	Boots- und Schiffbauer	-	-	-	-	-	-	-
A 38	Friseure	111	542	335	92	5	11 234	20 727
B1 05	Uhrmacher	3	10	3	4	3	430	43 000
B1 06	Graveure	-	-	-	-	-	-	-
B1 11	Gold- und Silberschmiede	9	32	15	8	4	1 934	60 438
B1 15	Drechsler ⁴⁾	1
B1 16	Holzbildhauer	-	-	-	-	-	-	-
B1 18	Korbmacher	-	-	-	-	-	-	-
B1 19	Damen- und Herrenschnneider	2
B1 20	Sticker	1
B1 21	Modisten	-	-	-	-	-	-	-
B1 22	Weber	-	-	-	-	-	-	-
B1 23	Segelmacher	-	-	-	-	-	-	-
B1 24	Kürschner	-	-	-	-	-	-	-
B1 25	Schuhmacher	-	-	-	-	-	-	-
B1 26	Sattler und Feintäschner	-	-	-	-	-	-	-
B1 31	Textilreiniger	3	36	30	3	12	.	.
B1 32	Wachszieher	-	-	-	-	-	-	-
B1 38	Fotografen	6	17	8	3	3	769	45 235
B1 43	Keramiker	1
B1 44	Orgel- und Harmoniumbauer	-	-	-	-	-	-	-
B1 45	Klavier- und Cembalobauer	-	-	-	-	-	-	-
B1 46	Handzuginstrumentenmacher	-	-	-	-	-	-	-
B1 47	Geigenbauer	-	-	-	-	-	-	-
B1 48	Bogenmacher	-	-	-	-	-	-	-
B1 49	Metallblasinstrumentenmacher	-	-	-	-	-	-	-
B1 50	Holzblasinstrumentenmacher	-	-	-	-	-	-	-
B1 51	Zupfinstrumentenmacher	-	-	-	-	-	-	-
B1 52	Vergolder	-	-	-	-	-	-	-

Handwerkszählung 2008

1.8 Handwerksunternehmen, tätige Personen und Umsatz ¹⁾ nach Kreisen, Gewerbegruppen und Gewerbebezügen

Nr. der Klassifi- kation ¹⁾	Kreis ----- Gewerbegruppe ----- Gewerbe- zweig	Handwerks- unter- nehmen *)	Tätige Personen am 31.12.2008				Umsatz ³⁾ 2008	
			ins- gesamt ²⁾	darunter		je Unter- nehmen	insgesamt	je tätige Person
				sozialver- sicherungs- pflichtig Be- schäftigte	geringfügig entlohnte Be- schäftigte			
254	Hildesheim	1 724	13 368	9 826	1 755	8	1 295 273	96 894
	I Bauhauptgewerbe	245
A 01	Maurer und Betonbauer	112	980	796	66	9	123 054	125 565
A 03	Zimmerer	33
A 04	Dachdecker	75	421	319	26	6	32 215	76 520
A 05	Straßenbauer	16	183	161	6	11	13 601	74 322
A 06	Wärme-, Kälte- und Schallschutzisolierer	1
A 07	Brunnenbauer	1
A 11	Gerüstbauer	5	50	42	3	10	3 333	66 660
B1 02	Betonstein- und Terrazzohersteller	2
	II Ausbaugewerbe	656	4 063	2 972	413	6	313 450	77 147
A 02	Ofen- und Luftheizungsbauer	9	21	11	1	2	1 493	71 095
A 09	Stuckateure	-	-	-	-	-	-	-
A 10	Maler und Lackierer	121	867	675	67	7	69 732	80 429
A 23	Klempner	-	-	-	-	-	-	-
A 24	Installateur und Heizungsbauer	143	1 270	1 037	86	9	109 185	85 972
A 25	Elektrotechniker	129	836	629	78	6	64 202	76 797
A 27	Tischler	126	637	380	121	5	40 043	62 862
A 39	Glaser	9	26	12	5	3	1 922	73 923
B1 01	Fliesen-, Platten- und Mosaikleger	64	209	120	23	3	12 254	58 632
B1 03	Estrichleger	5	21	13	2	4	1 459	69 476
B1 12	Parkettleger	8	33	19	6	4	2 806	85 030
B1 13	Rolladen- und Jalousiebauer	8	40	28	4	5	5 062	126 550
B1 27	Raumausstatter	34	103	48	20	3	5 292	51 379
	III Handwerke für den gewerblichen Bedarf	215	3 399	2 683	495	16	/	/
A 13	Metallbauer	75	791	639	73	11	(82 668)	(104 511)
A 14	Chirurgiemechaniker	-	-	-	-	-	-	-
A 16	Feinwerkmechaniker	48	925	776	100	19	158 472	171 321
A 18	Kälteanlagenbauer	3
A 19	Informationstechniker	23	268	237	8	12	30 651	114 369
A 21	Landmaschinenmechaniker	17	214	190	7	13	/	/
A 22	Büchsenmacher	1
A 26	Elektromaschinenbauer	3	30	23	4	10	2 499	83 300
A 29	Seiler	-	-	-	-	-	-	-
A 40	Glasbläser und Glasapparatebauer	-	-	-	-	-	-	-
B1 04	Behälter- und Apparatebauer	1
B1 07	Metallbildner	1
B1 08	Galvaniseure	1
B1 09	Metall- und Glockengießer	-	-	-	-	-	-	-
B1 10	Schneidwerkzeugmechaniker	-	-	-	-	-	-	-
B1 14	Modellbauer	8	264	248	8	33	24 334	92 174
B1 17	Böttcher	-	-	-	-	-	-	-
B1 33	Gebäudereiniger	20	652	361	271	33	9 806	15 040
B1 34	Glasveredler	-	-	-	-	-	-	-
B1 35	Feinoptiker	-	-	-	-	-	-	-
B1 36	Glas- und Porzellanmaler	-	-	-	-	-	-	-
B1 37	Edelsteinschleifer und -graveure	-	-	-	-	-	-	-
B1 39	Buchbinder	2
B1 40	Buchdrucker: Schriftsetzer; Drucker	3	66	50	13	22	.	.
B1 41	Siebdrucker	3	33	29	1	11	.	.
B1 42	Flexografen	-	-	-	-	-	-	-
B1 53	Schilder- und Lichtreklamehersteller	6	123	115	2	21	.	.

Handwerkszählung 2008

1.8 Handwerksunternehmen, tätige Personen und Umsatz ¹⁾ nach Kreisen, Gewerbegruppen und Gewerbebezügen

Nr. der Klassifi- kation ¹⁾	Kreis ----- Gewerbegruppe ----- Gewerbezug	Handwerks- unter- nehmen ^{*)}	Tätige Personen am 31.12.2008				Umsatz ³⁾ 2008	
			ins- gesamt ²⁾	darunter		je Unter- nehmen	insgesamt	je tätige Person
				sozialver- sicherungs- pflichtig Be- schäftigte	geringfügig entlohnte Be- schäftigte			
	IV Kraftfahrzeuggewerbe	149	1 140	843	144	8	/	/
A 15	Karosserie- und Fahrzeugbauer	5
A 17	Zweiradmechaniker	7	37	23	7	5	4 415	119 324
A 20	Kraftfahrzeugtechniker	136	1 038	773	125	8	.	.
A 41	Vulkaniseure und Reifenmechaniker	1
	V Lebensmittelgewerbe	91
A 30	Bäcker	42	705	488	175	17	29 294	41 552
A 31	Konditoren	4	26	20	2	7	862	33 154
A 32	Fleischer	44	557	388	124	13	29 822	53 540
B1 28	Müller	1
B1 29	Brauer und Mälzer	-	-	-	-	-	-	-
B1 30	Weinküfer	-	-	-	-	-	-	-
	VI Gesundheitsgewerbe	77	523	352	85	7	31 239	59 730
A 33	Augenoptiker	34	201	136	27	6	12 217	60 781
A 34	Hörgeräteakustiker	7	3 501	.
A 35	Orthopädietechniker	2
A 36	Orthopädieschuhmacher	7	59	41	11	8	.	.
A 37	Zahntechniker	27	202	135	38	7	10 842	53 673
	VII Handwerke für den privaten Bedarf	291	1 171	670	198	4	38 091	32 529
A 08	Steinmetzen und Steinbildhauer	17	81	45	19	5	4 858	59 975
A 12	Schornsteinfeger	34	82	40	8	2	4 817	58 744
A 28	Boots- und Schiffbauer	-	-	-	-	-	-	-
A 38	Friseure	179	751	433	132	4	16 130	21 478
B1 05	Uhrmacher	5	(880)	.
B1 06	Graveure	3	14	8	3	5	519	37 071
B1 11	Gold- und Silberschmiede	13	44	22	7	3	1 838	41 773
B1 15	Drechsler ⁴⁾	1
B1 16	Holzbildhauer	-	-	-	-	-	-	-
B1 18	Korbmacher	-	-	-	-	-	-	-
B1 19	Damen- und Herrenschneider	1
B1 20	Sticker	-	-	-	-	-	-	-
B1 21	Modisten	-	-	-	-	-	-	-
B1 22	Weber	-	-	-	-	-	-	-
B1 23	Segelmacher	1
B1 24	Kürschner	2
B1 25	Schuhmacher	11	15	4	-	1	611	40 733
B1 26	Sattler und Feintäschner	4	25	14	5	6	1 390	55 600
B1 31	Textilreiniger	4	85	66	15	21	4 087	48 082
B1 32	Wachszieher	-	-	-	-	-	-	-
B1 38	Fotografen	13	43	25	4	3	2 139	49 744
B1 43	Keramiker	1
B1 44	Orgel- und Harmoniumbauer	1
B1 45	Klavier- und Cembalobauer	-	-	-	-	-	-	-
B1 46	Handzuginstrumentenmacher	-	-	-	-	-	-	-
B1 47	Geigenbauer	1
B1 48	Bogenmacher	-	-	-	-	-	-	-
B1 49	Metallblasinstrumentenmacher	-	-	-	-	-	-	-
B1 50	Holzblasinstrumentenmacher	-	-	-	-	-	-	-
B1 51	Zupfinstrumentenmacher	-	-	-	-	-	-	-
B1 52	Vergolder	-	-	-	-	-	-	-

Handwerkszählung 2008

1.8 Handwerksunternehmen, tätige Personen und Umsatz ¹⁾ nach Kreisen, Gewerbegruppen und Gewerbebezügen

Nr. der Klassifi- kation ¹⁾	Kreis ----- Gewerbegruppe ----- Gewerbe­zweig	Handwerks- unter- nehmen *)	Tätige Personen am 31.12.2008				Umsatz ³⁾ 2008	
			ins- gesamt ²⁾	darunter		je Unter- nehmen	insgesamt	je tätige Person
				sozialver- sicherungs- pflichtig Be- schäftigte	geringfügig entlohnte Be- schäftigte			
							1 000 Euro	Euro
255	Holz­minden	540	4 216	2 933	729	8	(359 253)	(85 212)
	I Bauhauptgewerbe	89	725	570	63	8	74 338	102 535
A 01	Maurer und Betonbauer	40	388	316	30	10	47 440	122 268
A 03	Zimmerer	12	29	13	3	2	2 662	91 793
A 04	Dachdecker	27	187	139	21	7	14 222	76 053
A 05	Straßenbauer	6	101	88	7	17	8 828	87 406
A 06	Wärme-, Kälte- und Schallschutzisolierer	2
A 07	Brunnenbauer	-	-	-	-	-	-	-
A 11	Gerüstbauer	2
B1 02	Betonstein- und Terrazzohersteller	-	-	-	-	-	-	-
	II Ausbaugewerbe	189	1 032	693	147	5	71 763	69 538
A 02	Ofen- und Luftheizungsbauer	-	-	-	-	-	-	-
A 09	Stuckateure	-	-	-	-	-	-	-
A 10	Maler und Lackierer	37	159	117	4	4	8 504	53 484
A 23	Klempner	1
A 24	Installateur und Heizungsbauer	44	206	141	20	5	18 189	88 296
A 25	Elektrotechniker	34	254	203	16	7	16 446	64 748
A 27	Tischler	47	253	173	33	5	24 268	95 921
A 39	Glaser	2
B1 01	Fliesen-, Platten- und Mosaikleger	11	26	11	4	2	953	36 654
B1 03	Estrichleger	1
B1 12	Parkettleger	3
B1 13	Rolladen- und Jalousiebauer	1
B1 27	Raumausstatter	8	725	.
	III Handwerke für den gewerblichen Bedarf	69	823	576	176	12	/	/
A 13	Metallbauer	27	328	275	25	12	/	/
A 14	Chirurgiemechaniker	-	-	-	-	-	-	-
A 16	Feinwerkmechaniker	14	157	112	31	11	(13 501)	(85 994)
A 18	Kälteanlagenbauer	1
A 19	Informationstechniker	9	23	14	-	3	.	.
A 21	Landmaschinenmechaniker	5	6 709	.
A 22	Büchsenmacher	-	-	-	-	-	-	-
A 26	Elektromaschinenbauer	-	-	-	-	-	-	-
A 29	Seiler	-	-	-	-	-	-	-
A 40	Glasbläser und Glasapparatebauer	-	-	-	-	-	-	-
B1 04	Behälter- und Apparatebauer	-	-	-	-	-	-	-
B1 07	Metallbildner	-	-	-	-	-	-	-
B1 08	Galvaniseure	-	-	-	-	-	-	-
B1 09	Metall- und Glockengießer	-	-	-	-	-	-	-
B1 10	Schneidwerkzeugmechaniker	-	-	-	-	-	-	-
B1 14	Modellbauer	-	-	-	-	-	-	-
B1 17	Böttcher	-	-	-	-	-	-	-
B1 33	Gebäudereiniger	8	254	137	109	32	.	.
B1 34	Glasveredler	1
B1 35	Feinoptiker	-	-	-	-	-	-	-
B1 36	Glas- und Porzellanmaler	-	-	-	-	-	-	-
B1 37	Edelsteinschleifer und -graveure	-	-	-	-	-	-	-
B1 39	Buchbinder	-	-	-	-	-	-	-
B1 40	Buchdrucker: Schriftsetzer; Drucker	-	-	-	-	-	-	-
B1 41	Siebdrucker	-	-	-	-	-	-	-
B1 42	Flexografen	-	-	-	-	-	-	-
B1 53	Schilder- und Lichtreklamehersteller	4

Handwerkszählung 2008

1.8 Handwerksunternehmen, tätige Personen und Umsatz ^{*)} nach Kreisen, Gewerbegruppen und Gewerbebezügen

Nr. der Klassifi- kation ¹⁾	Kreis ----- Gewerbegruppe ----- Gewerbebezug	Handwerks- unter- nehmen ^{*)}	Tätige Personen am 31.12.2008				Umsatz ³⁾ 2008	
			ins- gesamt ²⁾	darunter		je Unter- nehmen	insgesamt	je tätige Person
				sozialver- sicherungs- pflichtig Be- schäftigte	geringfügig entlohnte Be- schäftigte			
	IV Kraftfahrzeuggewerbe	55	525	398	68	10	/	/
A 15	Karosserie- und Fahrzeugbauer	1
A 17	Zweiradmechaniker	-	-	-	-	-	-	-
A 20	Kraftfahrzeugtechniker	53
A 41	Vulkaniseure und Reifenmechaniker	1
	V Lebensmittelgewerbe	48
A 30	Bäcker	18	482	328	136	27	.	.
A 31	Konditoren	2
A 32	Fleischer	27	(12 669)	.
B1 28	Müller	1
B1 29	Brauer und Mälzer	-	-	-	-	-	-	-
B1 30	Weinküfer	-	-	-	-	-	-	-
	VI Gesundheitsgewerbe	9	77	46	20	9	4 597	59 701
A 33	Augenoptiker	7
A 34	Hörgeräteakustiker	-	-	-	-	-	-	-
A 35	Orthopädietechniker	1
A 36	Orthopädieschuhmacher	-	-	-	-	-	-	-
A 37	Zahntechniker	1
	VII Handwerke für den privaten Bedarf	81
A 08	Steinmetzen und Steinbildhauer	4	14	9	1	4	/	/
A 12	Schornsteinfeger	14	32	16	2	2	1 965	61 406
A 28	Boots- und Schiffbauer	-	-	-	-	-	-	-
A 38	Friseure	51	225	130	44	4	4 272	18 987
B1 05	Uhrmacher	2
B1 06	Graveure	-	-	-	-	-	-	-
B1 11	Gold- und Silberschmiede	1
B1 15	Drechsler ⁴⁾	-	-	-	-	-	-	-
B1 16	Holzbildhauer	-	-	-	-	-	-	-
B1 18	Korbmacher	-	-	-	-	-	-	-
B1 19	Damen- und Herrenschneider	-	-	-	-	-	-	-
B1 20	Sticker	-	-	-	-	-	-	-
B1 21	Modisten	-	-	-	-	-	-	-
B1 22	Weber	-	-	-	-	-	-	-
B1 23	Segelmacher	-	-	-	-	-	-	-
B1 24	Kürschner	-	-	-	-	-	-	-
B1 25	Schuhmacher	2
B1 26	Sattler und Feintäschner	-	-	-	-	-	-	-
B1 31	Textilreiniger	1
B1 32	Wachszieher	-	-	-	-	-	-	-
B1 38	Fotografen	6	31	14	11	5	1 300	41 935
B1 43	Keramiker	-	-	-	-	-	-	-
B1 44	Orgel- und Harmoniumbauer	-	-	-	-	-	-	-
B1 45	Klavier- und Cembalobauer	-	-	-	-	-	-	-
B1 46	Handzuginstrumentenmacher	-	-	-	-	-	-	-
B1 47	Geigenbauer	-	-	-	-	-	-	-
B1 48	Bogenmacher	-	-	-	-	-	-	-
B1 49	Metallblasinstrumentenmacher	-	-	-	-	-	-	-
B1 50	Holzblasinstrumentenmacher	-	-	-	-	-	-	-
B1 51	Zupfinstrumentenmacher	-	-	-	-	-	-	-
B1 52	Vergolder	-	-	-	-	-	-	-

Handwerkszählung 2008

1.8 Handwerksunternehmen, tätige Personen und Umsatz ¹⁾ nach Kreisen, Gewerbegruppen und Gewerbebezügen

Nr. der Klassifi- kation ¹⁾	Kreis ----- Gewerbegruppe ----- Gewerbebezug	Handwerks- unter- nehmen *)	Tätige Personen am 31.12.2008				Umsatz ³⁾ 2008	
			ins- gesamt ²⁾	darunter		je Unter- nehmen	insgesamt	je tätige Person
				sozialver- sicherungs- pflichtig Be- schäftigte	geringfügig entlohnte Be- schäftigte			
Anzahl							1 000 Euro	Euro
256	Nienburg (Weser)	804	7 058	5 125	1 101	9	611 493	86 638
	I Bauhauptgewerbe	143
A 01	Maurer und Betonbauer	65	536	437	34	8	85 534	159 578
A 03	Zimmerer	29	146	108	8	5	10 343	70 842
A 04	Dachdecker	32	252	206	14	8	25 652	101 794
A 05	Straßenbauer	11	165	139	15	15	18 640	112 970
A 06	Wärme-, Kälte- und Schallschutzisolierer	1
A 07	Brunnenbauer	2
A 11	Gerüstbauer	2
B1 02	Betonstein- und Terrazzohersteller	1
	II Ausbaugewerbe	296	1 981	1 495	180	7	152 699	77 082
A 02	Ofen- und Luftheizungsbauer	1
A 09	Stuckateure	-	-	-	-	-	-	-
A 10	Maler und Lackierer	50	327	231	42	7	18 393	56 248
A 23	Klempner	1
A 24	Installateur und Heizungsbauer	57	409	312	39	7	34 567	84 516
A 25	Elektrotechniker	67	599	488	42	9	50 471	84 259
A 27	Tischler	78	399	285	34	5	33 378	83 654
A 39	Glaser	1
B1 01	Fliesen-, Platten- und Mosaikleger	21	48	22	4	2	3 122	65 042
B1 03	Estrichleger	1
B1 12	Parkettleger	2
B1 13	Rolladen- und Jalousiebauer	1
B1 27	Raumausstatter	16
	III Handwerke für den gewerblichen Bedarf	91	1 714	1 242	375	19	/	/
A 13	Metallbauer	43	732	616	70	17	/	/
A 14	Chirurgiemechaniker	-	-	-	-	-	-	-
A 16	Feinwerkmechaniker	7	204	162	35	29	/	/
A 18	Kälteanlagenbauer	3
A 19	Informationstechniker	12	42	18	10	4	2 359	56 167
A 21	Landmaschinenmechaniker	9	89	75	5	10	/	/
A 22	Büchsenmacher	-	-	-	-	-	-	-
A 26	Elektromaschinenbauer	1
A 29	Seiler	-	-	-	-	-	-	-
A 40	Glasbläser und Glasapparatebauer	-	-	-	-	-	-	-
B1 04	Behälter- und Apparatebauer	1
B1 07	Metallbildner	-	-	-	-	-	-	-
B1 08	Galvaniseure	1
B1 09	Metall- und Glockengießer	-	-	-	-	-	-	-
B1 10	Schneidwerkzeugmechaniker	-	-	-	-	-	-	-
B1 14	Modellbauer	-	-	-	-	-	-	-
B1 17	Böttcher	-	-	-	-	-	-	-
B1 33	Gebäudereiniger	13	557	296	247	43	/	/
B1 34	Glasveredler	-	-	-	-	-	-	-
B1 35	Feinoptiker	-	-	-	-	-	-	-
B1 36	Glas- und Porzellanmaler	-	-	-	-	-	-	-
B1 37	Edelsteinschleifer und -graveure	-	-	-	-	-	-	-
B1 39	Buchbinder	-	-	-	-	-	-	-
B1 40	Buchdrucker: Schriftsetzer; Drucker	-	-	-	-	-	-	-
B1 41	Siebdrucker	-	-	-	-	-	-	-
B1 42	Flexografen	-	-	-	-	-	-	-
B1 53	Schilder- und Lichtreklamehersteller	1

Handwerkszählung 2008

1.8 Handwerksunternehmen, tätige Personen und Umsatz ^{*)} nach Kreisen, Gewerbegruppen und Gewerbebezügen

Nr. der Klassifi- kation ¹⁾	Kreis ----- Gewerbegruppe ----- Gewerbebezug	Handwerks- unter- nehmen ^{*)}	Tätige Personen am 31.12.2008				Umsatz ³⁾ 2008	
			ins- gesamt ²⁾	darunter		je Unter- nehmen	insgesamt	je tätige Person
				sozialver- sicherungs- pflichtig Be- schäftigte	geringfügig entlohnte Be- schäftigte			
							1 000 Euro	Euro
	IV Kraftfahrzeuggewerbe	83	711	536	88	9	116 524	163 887
A 15	Karosserie- und Fahrzeugbauer	4
A 17	Zweiradmechaniker	2
A 20	Kraftfahrzeugtechniker	77	678	513	84	9	112 787	166 353
A 41	Vulkaniseure und Reifenmechaniker	-	-	-	-	-	-	-
	V Lebensmittelgewerbe	54
A 30	Bäcker	26	497	322	149	19	.	.
A 31	Konditoren	1
A 32	Fleischer	26
B1 28	Müller	1
B1 29	Brauer und Mälzer	-	-	-	-	-	-	-
B1 30	Weinküfer	-	-	-	-	-	-	-
	VI Gesundheitsgewerbe	27	179	122	29	7	10 238	57 196
A 33	Augenoptiker	16	102	65	20	6	6 684	65 529
A 34	Hörgeräteakustiker	-	-	-	-	-	-	-
A 35	Orthopädietechniker	1
A 36	Orthopädieschuhmacher	3
A 37	Zahntechniker	7	52	40	5	7	2 490	47 885
	VII Handwerke für den privaten Bedarf	110
A 08	Steinmetzen und Steinbildhauer	6	37	17	13	6	1 889	51 054
A 12	Schornsteinfeger	18	54	28	8	3	2 392	44 296
A 28	Boots- und Schiffbauer	-	-	-	-	-	-	-
A 38	Friseure	64	276	142	68	4	5 775	20 924
B1 05	Uhrmacher	7	26	15	4	4	1 422	54 692
B1 06	Graveure	-	-	-	-	-	-	-
B1 11	Gold- und Silberschmiede	2
B1 15	Drechsler ⁴⁾	-	-	-	-	-	-	-
B1 16	Holzbildhauer	-	-	-	-	-	-	-
B1 18	Korbmacher	-	-	-	-	-	-	-
B1 19	Damen- und Herrenschnneider	-	-	-	-	-	-	-
B1 20	Sticker	1
B1 21	Modisten	-	-	-	-	-	-	-
B1 22	Weber	-	-	-	-	-	-	-
B1 23	Segelmacher	-	-	-	-	-	-	-
B1 24	Kürschner	-	-	-	-	-	-	-
B1 25	Schuhmacher	2
B1 26	Sattler und Feintäschner	1
B1 31	Textilreiniger	2
B1 32	Wachszieher	-	-	-	-	-	-	-
B1 38	Fotografen	5	16	10	1	3	570	35 625
B1 43	Keramiker	1
B1 44	Orgel- und Harmoniumbauer	-	-	-	-	-	-	-
B1 45	Klavier- und Cembalobauer	-	-	-	-	-	-	-
B1 46	Handzuginstrumentenmacher	-	-	-	-	-	-	-
B1 47	Geigenbauer	-	-	-	-	-	-	-
B1 48	Bogenmacher	-	-	-	-	-	-	-
B1 49	Metallblasinstrumentenmacher	-	-	-	-	-	-	-
B1 50	Holzblasinstrumentenmacher	-	-	-	-	-	-	-
B1 51	Zupfinstrumentenmacher	1
B1 52	Vergolder	-	-	-	-	-	-	-

Handwerkszählung 2008

1.8 Handwerksunternehmen, tätige Personen und Umsatz ¹⁾ nach Kreisen, Gewerbegruppen und Gewerbebezügen

Nr. der Klassifi- kation ¹⁾	Kreis ----- Gewerbegruppe ----- Gewerbe­zweig	Handwerks- unter- nehmen *)	Tätige Personen am 31.12.2008				Umsatz ³⁾ 2008	
			ins- gesamt ²⁾	darunter		je Unter- nehmen	insgesamt	je tätige Person
				sozialver- sicherungs- pflichtig Be- schäftigte	geringfügig entlohnte Be- schäftigte			
Anzahl							1 000 Euro	Euro
257	Schaumburg	1 011	6 930	4 810	1 060	7	616 588	88 974
	I Bauhauptgewerbe	158
A 01	Maurer und Betonbauer	79	804	659	63	10	117 634	146 311
A 03	Zimmerer	30	165	121	11	6	12 348	74 836
A 04	Dachdecker	32	208	155	19	7	15 496	74 500
A 05	Straßenbauer	5	66	52	9	13	6 759	102 409
A 06	Wärme-, Kälte- und Schallschutzisolierer	2
A 07	Brunnenbauer	1
A 11	Gerüstbauer	8	79	64	7	10	6 997	88 570
B1 02	Betonstein- und Terrazzohersteller	1
	II Ausbaugewerbe	384	2 194	1 579	214	6	202 527	92 309
A 02	Ofen- und Luftheizungsbauer	2
A 09	Stuckateure	2
A 10	Maler und Lackierer	76	490	362	50	6	28 175	57 500
A 23	Klempner	2
A 24	Installateur und Heizungsbauer	83	457	307	66	6	34 243	74 930
A 25	Elektrotechniker	69	711	602	35	10	101 918	143 345
A 27	Tischler	65	276	173	37	4	20 333	73 670
A 39	Glaser	5	27	16	6	5	(1 938)	(71 778)
B1 01	Fliesen-, Platten- und Mosaikleger	51	131	64	10	3	(9 777)	(74 634)
B1 03	Estrichleger	5	20	12	3	4	.	.
B1 12	Parkettleger	6	7	1	-	1	.	.
B1 13	Rolladen- und Jalousiebauer	4
B1 27	Raumausstatter	14
	III Handwerke für den gewerblichen Bedarf	102	1 334	895	332	13	.	.
A 13	Metallbauer	31	343	296	16	11	(34 374)	(100 216)
A 14	Chirurgiemechaniker	-	-	-	-	-	-	-
A 16	Feinwerkmechaniker	16	281	239	25	18	/	/
A 18	Kälteanlagenbauer	7	62	51	3	9	/	/
A 19	Informationstechniker	19	37	16	2	2	2 746	74 216
A 21	Landmaschinenmechaniker	3	36	28	5	12	7 033	195 361
A 22	Büchsenmacher	1
A 26	Elektromaschinenbauer	3
A 29	Seiler	-	-	-	-	-	-	-
A 40	Glasbläser und Glasapparatebauer	-	-	-	-	-	-	-
B1 04	Behälter- und Apparatebauer	1
B1 07	Metallbildner	1
B1 08	Galvaniseure	-	-	-	-	-	-	-
B1 09	Metall- und Glockengießer	-	-	-	-	-	-	-
B1 10	Schneidwerkzeugmechaniker	1
B1 14	Modellbauer	-	-	-	-	-	-	-
B1 17	Böttcher	-	-	-	-	-	-	-
B1 33	Gebäudereiniger	17	534	240	277	31	7 269	13 612
B1 34	Glasveredler	-	-	-	-	-	-	-
B1 35	Feinoptiker	-	-	-	-	-	-	-
B1 36	Glas- und Porzellanmaler	-	-	-	-	-	-	-
B1 37	Edelsteinschleifer und -graveure	-	-	-	-	-	-	-
B1 39	Buchbinder	1
B1 40	Buchdrucker: Schriftsetzer; Drucker	-	-	-	-	-	-	-
B1 41	Siebdrucker	-	-	-	-	-	-	-
B1 42	Flexografen	-	-	-	-	-	-	-
B1 53	Schilder- und Lichtreklamehersteller	1

Handwerkszählung 2008

1.8 Handwerksunternehmen, tätige Personen und Umsatz ^{*)} nach Kreisen, Gewerbegruppen und Gewerbebezügen

Nr. der Klassifi- kation ¹⁾	Kreis ----- Gewerbegruppe ----- Gewerbe­zweig	Handwerks- unter- nehmen *)	Tätige Personen am 31.12.2008				Umsatz ³⁾ 2008	
			ins- gesamt ²⁾	darunter		je Unter- nehmen	insgesamt	je tätige Person
				sozialver- sicherungs- pflichtig Be- schäftigte	geringfügig entlohnte Be- schäftigte			
							1 000 Euro	Euro
	IV Kraftfahrzeuggewerbe	98	621	441	75	6	92 790	149 420
A 15	Karosserie- und Fahrzeugbauer	3
A 17	Zweiradmechaniker	4	9	1	2	2	972	108 000
A 20	Kraftfahrzeugtechniker	90	574	407	72	6	89 544	156 000
A 41	Vulkaniseure und Reifenmechaniker	1
	V Lebensmittelgewerbe	41
A 30	Bäcker	28	281	164	89	10	10 838	38 569
A 31	Konditoren	-	-	-	-	-	-	-
A 32	Fleischer	12	165	104	48	14	9 924	60 145
B1 28	Müller	-	-	-	-	-	-	-
B1 29	Brauer und Mälzer	1
B1 30	Weinküfer	-	-	-	-	-	-	-
	VI Gesundheitsgewerbe	51	273	184	37	5	16 661	61 029
A 33	Augenoptiker	22	86	50	14	4	5 471	63 616
A 34	Hörgeräteakustiker	3
A 35	Orthopädietechniker	4	54	42	8	14	3 572	66 148
A 36	Orthopädieschuhmacher	4
A 37	Zahntechniker	18	110	81	11	6	6 110	55 545
	VII Handwerke für den privaten Bedarf	177
A 08	Steinmetzen und Steinbildhauer	14
A 12	Schornsteinfeger	26	67	34	7	3	3 639	54 313
A 28	Boots- und Schiffbauer	1
A 38	Friseure	115	496	260	111	4	9 969	20 099
B1 05	Uhrmacher	3	20	8	9	7	806	40 300
B1 06	Graveure	-	-	-	-	-	-	-
B1 11	Gold- und Silberschmiede	3	809	.
B1 15	Drechsler ⁴⁾	-	-	-	-	-	-	-
B1 16	Holzbildhauer	-	-	-	-	-	-	-
B1 18	Korbmacher	-	-	-	-	-	-	-
B1 19	Damen- und Herrenschnneider	1
B1 20	Sticker	1
B1 21	Modisten	-	-	-	-	-	-	-
B1 22	Weber	-	-	-	-	-	-	-
B1 23	Segelmacher	-	-	-	-	-	-	-
B1 24	Kürschner	1
B1 25	Schuhmacher	3
B1 26	Sattler und Feintäschner	1
B1 31	Textilreiniger	1
B1 32	Wachszieher	-	-	-	-	-	-	-
B1 38	Fotografen	5	11	4	2	2	421	38 273
B1 43	Keramiker	-	-	-	-	-	-	-
B1 44	Orgel- und Harmoniumbauer	1
B1 45	Klavier- und Cembalobauer	1
B1 46	Handzuginstrumentenmacher	-	-	-	-	-	-	-
B1 47	Geigenbauer	-	-	-	-	-	-	-
B1 48	Bogenmacher	-	-	-	-	-	-	-
B1 49	Metallblasinstrumentenmacher	-	-	-	-	-	-	-
B1 50	Holzblasinstrumentenmacher	-	-	-	-	-	-	-
B1 51	Zupfinstrumentenmacher	-	-	-	-	-	-	-
B1 52	Vergolder	-	-	-	-	-	-	-

Handwerkszählung 2008

1.8 Handwerksunternehmen, tätige Personen und Umsatz ¹⁾ nach Kreisen, Gewerbegruppen und Gewerbebezügen

Nr. der Klassifi- kation ¹⁾	Kreis ----- Gewerbegruppe ----- Gewerbe­zweig	Handwerks- unter- nehmen *)	Tätige Personen am 31.12.2008				Umsatz ³⁾ 2008	
			ins- gesamt ²⁾	darunter		je Unter- nehmen	insgesamt	je tätige Person
				sozialver- sicherungs- pflichtig Be- schäftigte	geringfügig entlohnte Be- schäftigte			
Anzahl						1 000 Euro	Euro	
351	Celle	1 096	8 629	6 052	1 437	8	673 713	78 075
	I Bauhauptgewerbe	171
A 01	Maurer und Betonbauer	70	433	309	51	6	54 410	125 658
A 03	Zimmerer	43	197	138	13	5	16 865	85 609
A 04	Dachdecker	36	276	223	14	8	22 208	80 464
A 05	Straßenbauer	10	94	75	9	9	13 813	146 947
A 06	Wärme-, Kälte- und Schallschutzisolierer	1
A 07	Brunnenbauer	5	233	213	15	47	.	.
A 11	Gerüstbauer	5
B1 02	Betonstein- und Terrazzohersteller	1
	II Ausbaugewerbe	432	2 268	1 590	234	5	171 207	75 488
A 02	Ofen- und Luftheizungsbauer	3	13	9	-	4	1 126	86 615
A 09	Stuckateure	-	-	-	-	-	-	-
A 10	Maler und Lackierer	80	438	327	30	5	23 743	54 208
A 23	Klempner	4	20	15	1	5	1 034	51 700
A 24	Installateur und Heizungsbauer	104	568	400	59	5	49 819	87 710
A 25	Elektrotechniker	86	622	476	59	7	48 516	78 000
A 27	Tischler	62	330	226	40	5	(29 612)	(89 733)
A 39	Glaser	8	62	36	17	8	3 675	59 274
B1 01	Fliesen-, Platten- und Mosaikleger	56	134	63	14	2	8 120	60 597
B1 03	Estrichleger	5	12	4	3	2	755	62 917
B1 12	Parkettleger	5	28	18	5	6	1 955	69 821
B1 13	Rolladen- und Jalousiebauer	3	11	6	2	4	990	90 000
B1 27	Raumausstatter	16	30	10	4	2	1 862	62 067
	III Handwerke für den gewerblichen Bedarf	119	1 907	1 256	527	16	134 079	70 309
A 13	Metallbauer	43	589	490	55	14	(74 641)	(126 725)
A 14	Chirurgiemechaniker	-	-	-	-	-	-	-
A 16	Feinwerkmechaniker	23	263	205	34	11	30 980	117 795
A 18	Kälteanlagenbauer	2
A 19	Informationstechniker	13	77	57	6	6	(6 558)	(85 169)
A 21	Landmaschinenmechaniker	13	58	36	8	4	5 628	97 034
A 22	Büchsenmacher	-	-	-	-	-	-	-
A 26	Elektromaschinenbauer	3
A 29	Seiler	-	-	-	-	-	-	-
A 40	Glasbläser und Glasapparatebauer	-	-	-	-	-	-	-
B1 04	Behälter- und Apparatebauer	1
B1 07	Metallbildner	1
B1 08	Galvaniseure	-	-	-	-	-	-	-
B1 09	Metall- und Glockengießer	1
B1 10	Schneidwerkzeugmechaniker	-	-	-	-	-	-	-
B1 14	Modellbauer	-	-	-	-	-	-	-
B1 17	Böttcher	-	-	-	-	-	-	-
B1 33	Gebäudereiniger	18	884	445	421	49	(13 268)	(15 009)
B1 34	Glasveredler	-	-	-	-	-	-	-
B1 35	Feinoptiker	-	-	-	-	-	-	-
B1 36	Glas- und Porzellanmaler	-	-	-	-	-	-	-
B1 37	Edelsteinschleifer und -graveure	-	-	-	-	-	-	-
B1 39	Buchbinder	-	-	-	-	-	-	-
B1 40	Buchdrucker: Schriftsetzer; Drucker	1
B1 41	Siebdrucker	-	-	-	-	-	-	-
B1 42	Flexografen	-	-	-	-	-	-	-
B1 53	Schilder- und Lichtreklamehersteller	-	-	-	-	-	-	-

Handwerkszählung 2008

1.8 Handwerksunternehmen, tätige Personen und Umsatz ^{*)} nach Kreisen, Gewerbegruppen und Gewerbebezügen

Nr. der Klassifi- kation ¹⁾	Kreis ----- Gewerbegruppe ----- Gewerbebezug	Handwerks- unter- nehmen ^{*)}	Tätige Personen am 31.12.2008				Umsatz ³⁾ 2008	
			ins- gesamt ²⁾	darunter		je Unter- nehmen	insgesamt	je tätige Person
				sozialver- sicherungs- pflichtig Be- schäftigte	geringfügig entlohnte Be- schäftigte			
	IV Kraftfahrzeuggewerbe	102	998	777	111	10	142 679	142 965
A 15	Karosserie- und Fahrzeugbauer	1
A 17	Zweiradmechaniker	7
A 20	Kraftfahrzeugtechniker	94	953	749	102	10	138 880	145 729
A 41	Vulkaniseure und Reifenmechaniker	-	-	-	-	-	-	-
	V Lebensmittelgewerbe	52
A 30	Bäcker	27	623	465	130	23	22 407	35 966
A 31	Konditoren	3	107	71	33	36	/	/
A 32	Fleischer	20	306	205	80	15	/	/
B1 28	Müller	2
B1 29	Brauer und Mälzer	-	-	-	-	-	-	-
B1 30	Weinküfer	-	-	-	-	-	-	-
	VI Gesundheitsgewerbe	46	439	327	66	10	26 426	60 196
A 33	Augenoptiker	20	138	94	24	7	9 600	69 565
A 34	Hörgeräteakustiker	2
A 35	Orthopädietechniker	3	72	60	9	24	5 573	77 403
A 36	Orthopädieschuhmacher	4
A 37	Zahntechniker	17	185	140	28	11	8 723	47 151
	VII Handwerke für den privaten Bedarf	174	682	374	127	4	22 468	32 944
A 08	Steinmetzen und Steinbildhauer	5
A 12	Schornsteinfeger	28	71	37	6	3	4 006	56 423
A 28	Boots- und Schiffbauer	2
A 38	Friseure	105	454	257	87	4	9 476	20 872
B1 05	Uhrmacher	5	22	11	6	4	1 314	59 727
B1 06	Graveure	1
B1 11	Gold- und Silberschmiede	8	17	5	4	2	1 258	74 000
B1 15	Drechsler ⁴⁾	1
B1 16	Holzbildhauer	-	-	-	-	-	-	-
B1 18	Korbmacher	-	-	-	-	-	-	-
B1 19	Damen- und Herrenschnneider	2
B1 20	Sticker	-	-	-	-	-	-	-
B1 21	Modisten	-	-	-	-	-	-	-
B1 22	Weber	-	-	-	-	-	-	-
B1 23	Segelmacher	-	-	-	-	-	-	-
B1 24	Kürschner	1
B1 25	Schuhmacher	2
B1 26	Sattler und Feintäschner	4	29	22	3	7	2 869	98 931
B1 31	Textilreiniger	1
B1 32	Wachszieher	-	-	-	-	-	-	-
B1 38	Fotografen	4	12	6	1	3	527	43 917
B1 43	Keramiker	-	-	-	-	-	-	-
B1 44	Orgel- und Harmoniumbauer	1
B1 45	Klavier- und Cembalobauer	1
B1 46	Handzuginstrumentenmacher	-	-	-	-	-	-	-
B1 47	Geigenbauer	1
B1 48	Bogenmacher	-	-	-	-	-	-	-
B1 49	Metallblasinstrumentenmacher	-	-	-	-	-	-	-
B1 50	Holzblasinstrumentenmacher	2
B1 51	Zupfinstrumentenmacher	-	-	-	-	-	-	-
B1 52	Vergolder	-	-	-	-	-	-	-

Handwerkszählung 2008

1.8 Handwerksunternehmen, tätige Personen und Umsatz ¹⁾ nach Kreisen, Gewerbegruppen und Gewerbezeigen

Nr. der Klassifi- kation ¹⁾	Kreis ----- Gewerbegruppe ----- Gewerbe­zweig	Handwerks- unter- nehmen ^{*)}	Tätige Personen am 31.12.2008				Umsatz ³⁾ 2008	
			ins- gesamt ²⁾	darunter		je Unter- nehmen	insgesamt	je tätige Person
				sozialver- sicherungs- pflichtig Be- schäftigte	geringfügig entlohnte Be- schäftigte			
352	Cuxhaven	1 147	8 993	6 541	1 246	8	878 806	97 721
	I Bauhauptgewerbe	212
A 01	Maurer und Betonbauer	81	808	663	56	10	84 405	104 462
A 03	Zimmerer	70	429	314	40	6	37 417	87 219
A 04	Dachdecker	37	237	185	15	6	16 317	68 848
A 05	Straßenbauer	13	431	400	18	33	42 255	98 039
A 06	Wärme-, Kälte- und Schallschutzisolierer	1
A 07	Brunnenbauer	1
A 11	Gerüstbauer	8
B1 02	Betonstein- und Terrazzohersteller	1
	II Ausbaugewerbe	417	2 464	1 820	204	6	180 969	73 445
A 02	Ofen- und Luftheizungsbauer	1
A 09	Stuckateure	-	-	-	-	-	-	-
A 10	Maler und Lackierer	67	344	253	21	5	19 063	55 416
A 23	Klempner	1
A 24	Installateur und Heizungsbauer	104	615	448	58	6	50 880	82 732
A 25	Elektrotechniker	107	835	662	62	8	58 455	70 006
A 27	Tischler	70	386	283	30	6	32 096	83 150
A 39	Glaser	4
B1 01	Fliesen-, Platten- und Mosaikleger	41	162	104	14	4	12 559	77 525
B1 03	Estrichleger	4
B1 12	Parkettleger	5	9	3	-	2	438	48 667
B1 13	Rolladen- und Jalousiebauer	1
B1 27	Raumausstatter	12	45	19	12	4	2 000	44 444
	III Handwerke für den gewerblichen Bedarf	128
A 13	Metallbauer	39	322	259	24	8	29 400	91 304
A 14	Chirurgiemechaniker	-	-	-	-	-	-	-
A 16	Feinwerkmechaniker	24	262	219	18	11	/	/
A 18	Kälteanlagenbauer	5	24	18	1	5	/	/
A 19	Informationstechniker	16	38	18	4	2	2 960	77 895
A 21	Landmaschinenmechaniker	22	205	170	11	9	24 810	121 024
A 22	Büchsenmacher	-	-	-	-	-	-	-
A 26	Elektromaschinenbauer	2
A 29	Seiler	1
A 40	Glasbläser und Glasapparatebauer	-	-	-	-	-	-	-
B1 04	Behälter- und Apparatebauer	1
B1 07	Metallbildner	-	-	-	-	-	-	-
B1 08	Galvaniseure	-	-	-	-	-	-	-
B1 09	Metall- und Glockengießer	-	-	-	-	-	-	-
B1 10	Schneidwerkzeugmechaniker	-	-	-	-	-	-	-
B1 14	Modellbauer	-	-	-	-	-	-	-
B1 17	Böttcher	-	-	-	-	-	-	-
B1 33	Gebäudereiniger	15	99	37	46	7	2 122	21 434
B1 34	Glasveredler	-	-	-	-	-	-	-
B1 35	Feinoptiker	-	-	-	-	-	-	-
B1 36	Glas- und Porzellanmaler	-	-	-	-	-	-	-
B1 37	Edelsteinschleifer und -graveure	-	-	-	-	-	-	-
B1 39	Buchbinder	1
B1 40	Buchdrucker: Schriftsetzer; Drucker	-	-	-	-	-	-	-
B1 41	Siebdrucker	-	-	-	-	-	-	-
B1 42	Flexografen	-	-	-	-	-	-	-
B1 53	Schilder- und Lichtreklamehersteller	2

Handwerkszählung 2008

1.8 Handwerksunternehmen, tätige Personen und Umsatz ^{*)} nach Kreisen, Gewerbegruppen und Gewerbebezügen

Nr. der Klassifi- kation ¹⁾	Kreis ----- Gewerbegruppe ----- Gewerbezug	Handwerks- unter- nehmen *)	Tätige Personen am 31.12.2008				Umsatz ³⁾ 2008	
			ins- gesamt ²⁾	darunter		je Unter- nehmen	insgesamt	je tätige Person
				sozialver- sicherungs- pflichtig Be- schäftigte	geringfügig entlohnte Be- schäftigte			
							1 000 Euro	Euro
	IV Kraftfahrzeuggewerbe	98	847	612	133	9	/	/
A 15	Karosserie- und Fahrzeugbauer	-	-	-	-	-	-	-
A 17	Zweiradmechaniker	1
A 20	Kraftfahrzeugtechniker	97
A 41	Vulkaniseure und Reifenmechaniker	-	-	-	-	-	-	-
	V Lebensmittelgewerbe	79
A 30	Bäcker	38	723	413	271	19	24 066	33 286
A 31	Konditoren	3	96	69	24	32	4 419	46 031
A 32	Fleischer	37	579	428	113	16	/	/
B1 28	Müller	1
B1 29	Brauer und Mälzer	-	-	-	-	-	-	-
B1 30	Weinküfer	-	-	-	-	-	-	-
	VI Gesundheitsgewerbe	50	499	356	89	10	27 245	54 599
A 33	Augenoptiker	22	90	56	10	4	6 303	70 033
A 34	Hörgeräteakustiker	4
A 35	Orthopädietechniker	4	119	108	7	30	8 770	73 697
A 36	Orthopädieschuhmacher	1
A 37	Zahntechniker	19	255	171	64	13	9 766	38 298
	VII Handwerke für den privaten Bedarf	163	817	486	159	5	27 391	33 526
A 08	Steinmetzen und Steinbildhauer	11
A 12	Schornsteinfeger	26	70	36	8	3	3 493	49 900
A 28	Boots- und Schiffbauer	1
A 38	Friseure	108	561	342	104	5	10 254	18 278
B1 05	Uhrmacher	1
B1 06	Graveure	-	-	-	-	-	-	-
B1 11	Gold- und Silberschmiede	-	-	-	-	-	-	-
B1 15	Drechsler ⁴⁾	-	-	-	-	-	-	-
B1 16	Holzbildhauer	-	-	-	-	-	-	-
B1 18	Korbmacher	-	-	-	-	-	-	-
B1 19	Damen- und Herrenschnneider	-	-	-	-	-	-	-
B1 20	Sticker	-	-	-	-	-	-	-
B1 21	Modisten	-	-	-	-	-	-	-
B1 22	Weber	-	-	-	-	-	-	-
B1 23	Segelmacher	3
B1 24	Kürschner	-	-	-	-	-	-	-
B1 25	Schuhmacher	4	2 651	.
B1 26	Sattler und Feintäschner	-	-	-	-	-	-	-
B1 31	Textilreiniger	1
B1 32	Wachszieher	-	-	-	-	-	-	-
B1 38	Fotografen	5	20	11	4	4	.	.
B1 43	Keramiker	-	-	-	-	-	-	-
B1 44	Orgel- und Harmoniumbauer	1
B1 45	Klavier- und Cembalobauer	1
B1 46	Handzuginstrumentenmacher	-	-	-	-	-	-	-
B1 47	Geigenbauer	-	-	-	-	-	-	-
B1 48	Bogenmacher	-	-	-	-	-	-	-
B1 49	Metallblasinstrumentenmacher	-	-	-	-	-	-	-
B1 50	Holzblasinstrumentenmacher	-	-	-	-	-	-	-
B1 51	Zupfinstrumentenmacher	-	-	-	-	-	-	-
B1 52	Vergolder	1

Handwerkszählung 2008

1.8 Handwerksunternehmen, tätige Personen und Umsatz ¹⁾ nach Kreisen, Gewerbegruppen und Gewerbebezügen

Nr. der Klassifi- kation ¹⁾	Kreis ----- Gewerbegruppe ----- Gewerbe­zweig	Handwerks- unter- nehmen *)	Tätige Personen am 31.12.2008				Umsatz ³⁾ 2008	
			ins- gesamt ²⁾	darunter		je Unter- nehmen	insgesamt	je tätige Person
				sozialver- sicherungs- pflichtig Be- schäftigte	geringfügig entlohnte Be- schäftigte			
							1 000 Euro	Euro
353	Harburg	1 514	10 218	7 200	1 428	7	994 589	97 337
	I Bauhauptgewerbe	280	1 841	1 388	159	7	.	.
A 01	Maurer und Betonbauer	108	653	490	51	6	103 394	158 337
A 03	Zimmerer	82	373	262	24	5	34 979	93 777
A 04	Dachdecker	55	349	266	26	6	28 716	82 281
A 05	Straßenbauer	18	234	198	18	13	(25 844)	(110 444)
A 06	Wärme-, Kälte- und Schallschutzisolierer	1
A 07	Brunnenbauer	2
A 11	Gerüstbauer	10	134	89	34	13	12 933	96 515
B1 02	Betonstein- und Terrazzohersteller	4	10	2	2	3	.	.
	II Ausbaugewerbe	626	3 322	2 397	271	5	.	.
A 02	Ofen- und Luftheizungsbauer	3	16	8	5	5	.	.
A 09	Stuckateure	1
A 10	Maler und Lackierer	115	618	457	39	5	39 368	63 702
A 23	Klempner	5	1 720	.
A 24	Installateur und Heizungsbauer	161	817	567	80	5	90 927	111 294
A 25	Elektrotechniker	134	1 141	931	74	9	107 189	93 943
A 27	Tischler	96	429	282	45	4	39 201	91 378
A 39	Glaser	9	44	32	3	5	3 763	85 523
B1 01	Fliesen-, Platten- und Mosaikleger	58	114	44	9	2	7 271	63 781
B1 03	Estrichleger	3	22	19	-	7	.	.
B1 12	Parkettleger	7	19	8	3	3	2 507	131 947
B1 13	Rolladen- und Jalousiebauer	8	27	12	7	3	2 533	93 815
B1 27	Raumausstatter	26	51	21	4	2	3 314	64 980
	III Handwerke für den gewerblichen Bedarf	151	1 407	906	344	9	127 619	90 703
A 13	Metallbauer	56	421	330	35	8	47 856	113 672
A 14	Chirurgiemechaniker	-	-	-	-	-	-	-
A 16	Feinwerkmechaniker	16	187	154	15	12	22 652	121 134
A 18	Kälteanlagenbauer	12	79	56	11	7	13 709	173 532
A 19	Informationstechniker	18	57	29	7	3	5 291	92 825
A 21	Landmaschinenmechaniker	9	68	55	4	8	22 011	323 691
A 22	Büchsenmacher	5
A 26	Elektromaschinenbauer	1
A 29	Seiler	-	-	-	-	-	-	-
A 40	Glasbläser und Glasapparatebauer	-	-	-	-	-	-	-
B1 04	Behälter- und Apparatebauer	1
B1 07	Metallbildner	-	-	-	-	-	-	-
B1 08	Galvaniseure	-	-	-	-	-	-	-
B1 09	Metall- und Glockengießer	-	-	-	-	-	-	-
B1 10	Schneidwerkzeugmechaniker	-	-	-	-	-	-	-
B1 14	Modellbauer	1
B1 17	Böttcher	-	-	-	-	-	-	-
B1 33	Gebäudereiniger	26	525	232	267	20	8 508	16 206
B1 34	Glasveredler	1
B1 35	Feinoptiker	-	-	-	-	-	-	-
B1 36	Glas- und Porzellanmaler	-	-	-	-	-	-	-
B1 37	Edelsteinschleifer und -graveure	-	-	-	-	-	-	-
B1 39	Buchbinder	1
B1 40	Buchdrucker: Schriftsetzer; Drucker	1
B1 41	Siebdrucker	1
B1 42	Flexografen	-	-	-	-	-	-	-
B1 53	Schilder- und Lichtreklamehersteller	2

Handwerkszählung 2008

1.8 Handwerksunternehmen, tätige Personen und Umsatz ¹⁾ nach Kreisen, Gewerbegruppen und Gewerbebezügen

Nr. der Klassifi- kation ¹⁾	Kreis ----- Gewerbegruppe ----- Gewerbezug	Handwerks- unter- nehmen ^{*)}	Tätige Personen am 31.12.2008				Umsatz ³⁾ 2008	
			ins- gesamt ²⁾	darunter		je Unter- nehmen	insgesamt	je tätige Person
				sozialver- sicherungs- pflichtig Be- schäftigte	geringfügig entlohnte Be- schäftigte			
							1 000 Euro	Euro
	IV Kraftfahrzeuggewerbe	128	1 357	1 071	150	11	247 580	182 447
A 15	Karosserie- und Fahrzeugbauer	14	132	92	26	9	13 576	102 848
A 17	Zweiradmechaniker	5
A 20	Kraftfahrzeugtechniker	108	1 184	958	110	11	230 003	194 259
A 41	Vulkaniseure und Reifenmechaniker	1
	V Lebensmittelgewerbe	53	1 077	743	279	20	(47 070)	(43 705)
A 30	Bäcker	24	761	537	199	32	/	/
A 31	Konditoren	3	63	31	29	21	1 355	21 508
A 32	Fleischer	26	253	175	51	10	16 950	66 996
B1 28	Müller	-	-	-	-	-	-	-
B1 29	Brauer und Mälzer	-	-	-	-	-	-	-
B1 30	Weinküfer	-	-	-	-	-	-	-
	VI Gesundheitsgewerbe	47	319	211	56	7	20 081	62 950
A 33	Augenoptiker	23	121	86	9	5	9 523	78 702
A 34	Hörgeräteakustiker	3	8	3	1	3	.	.
A 35	Orthopädietechniker	1
A 36	Orthopädieschuhmacher	2
A 37	Zahntechniker	18	166	111	36	9	8 429	50 777
	VII Handwerke für den privaten Bedarf	229	895	484	169	4	26 827	29 974
A 08	Steinmetzen und Steinbildhauer	10	38	17	10	4	2 235	58 816
A 12	Schornsteinfeger	26	63	27	10	2	3 698	58 698
A 28	Boots- und Schiffbauer	3	7	2	2	2	420	60 000
A 38	Friseure	149	679	392	127	5	15 258	22 471
B1 05	Uhrmacher	5	18	11	2	4	1 098	61 000
B1 06	Graveure	1
B1 11	Gold- und Silberschmiede	5	19	12	2	4	1 341	70 579
B1 15	Drechsler ⁴⁾	-	-	-	-	-	-	-
B1 16	Holzbildhauer	-	-	-	-	-	-	-
B1 18	Korbmacher	1
B1 19	Damen- und Herrenschnneider	1
B1 20	Sticker	-	-	-	-	-	-	-
B1 21	Modisten	-	-	-	-	-	-	-
B1 22	Weber	-	-	-	-	-	-	-
B1 23	Segelmacher	-	-	-	-	-	-	-
B1 24	Kürschner	-	-	-	-	-	-	-
B1 25	Schuhmacher	7	10	1	2	1	370	37 000
B1 26	Sattler und Feintäschner	3	3	-	-	1	115	38 333
B1 31	Textilreiniger	2
B1 32	Wachszieher	1
B1 38	Fotografen	10	24	11	3	2	631	26 292
B1 43	Keramiker	-	-	-	-	-	-	-
B1 44	Orgel- und Harmoniumbauer	1
B1 45	Klavier- und Cembalobauer	1
B1 46	Handzuginstrumentenmacher	-	-	-	-	-	-	-
B1 47	Geigenbauer	1
B1 48	Bogenmacher	-	-	-	-	-	-	-
B1 49	Metallblasinstrumentenmacher	1
B1 50	Holzblasinstrumentenmacher	-	-	-	-	-	-	-
B1 51	Zupfinstrumentenmacher	-	-	-	-	-	-	-
B1 52	Vergolder	1

Handwerkszählung 2008

1.8 Handwerksunternehmen, tätige Personen und Umsatz ¹⁾ nach Kreisen, Gewerbegruppen und Gewerbebezügen

Nr. der Klassifi- kation ¹⁾	Kreis ----- Gewerbegruppe ----- Gewerbe­zweig	Handwerks- unter- nehmen *)	Tätige Personen am 31.12.2008				Umsatz ³⁾ 2008	
			ins- gesamt ²⁾	darunter		je Unter- nehmen	insgesamt	je tätige Person
				sozialver- sicherungs- pflichtig Be- schäftigte	geringfügig entlohnte Be- schäftigte			
			Anzahl				1 000 Euro	Euro
354	Lüchow-Dannenberg	338	2 444	1 830	265	7	209 223	85 607
	I Bauhauptgewerbe	66	482	386	29	7	43 082	89 382
A 01	Maurer und Betonbauer	29	227	181	16	8	22 941	101 062
A 03	Zimmerer	23	130	101	6	6	8 868	68 215
A 04	Dachdecker	8	70	56	6	9	5 806	82 943
A 05	Straßenbauer	4
A 06	Wärme-, Kälte- und Schallschutzisolierer	-	-	-	-	-	-	-
A 07	Brunnenbauer	1
A 11	Gerüstbauer	1
B1 02	Betonstein- und Terrazzohersteller	-	-	-	-	-	-	-
	II Ausbaugewerbe	117	863	630	112	7	.	.
A 02	Ofen- und Luftheizungsbauer	1
A 09	Stuckateure	-	-	-	-	-	-	-
A 10	Maler und Lackierer	14	142	81	46	10	4 132	29 099
A 23	Klempner	1
A 24	Installateur und Heizungsbauer	30	142	94	16	5	9 926	69 901
A 25	Elektrotechniker	26	172	132	14	7	17 777	103 355
A 27	Tischler	26	187	131	29	7	(12 529)	(67 000)
A 39	Glaser	1
B1 01	Fliesen-, Platten- und Mosaikleger	8	572	.
B1 03	Estrichleger	-	-	-	-	-	-	-
B1 12	Parkettleger	2
B1 13	Rolladen- und Jalousiebauer	-	-	-	-	-	-	-
B1 27	Raumausstatter	8	191	179	4	24	.	.
	III Handwerke für den gewerblichen Bedarf	31
A 13	Metallbauer	9	120	107	4	13	/	/
A 14	Chirurgiemechaniker	-	-	-	-	-	-	-
A 16	Feinwerkmechaniker	5
A 18	Kälteanlagenbauer	-	-	-	-	-	-	-
A 19	Informationstechniker	8	1 463	.
A 21	Landmaschinenmechaniker	6	78	70	2	13	.	.
A 22	Büchsenmacher	1
A 26	Elektromaschinenbauer	-	-	-	-	-	-	-
A 29	Seiler	-	-	-	-	-	-	-
A 40	Glasbläser und Glasapparatebauer	-	-	-	-	-	-	-
B1 04	Behälter- und Apparatebauer	-	-	-	-	-	-	-
B1 07	Metallbildner	1
B1 08	Galvaniseure	-	-	-	-	-	-	-
B1 09	Metall- und Glockengießer	-	-	-	-	-	-	-
B1 10	Schneidwerkzeugmechaniker	-	-	-	-	-	-	-
B1 14	Modellbauer	-	-	-	-	-	-	-
B1 17	Böttcher	-	-	-	-	-	-	-
B1 33	Gebäudereiniger	-	-	-	-	-	-	-
B1 34	Glasveredler	-	-	-	-	-	-	-
B1 35	Feinoptiker	-	-	-	-	-	-	-
B1 36	Glas- und Porzellanmaler	-	-	-	-	-	-	-
B1 37	Edelsteinschleifer und -graveure	-	-	-	-	-	-	-
B1 39	Buchbinder	-	-	-	-	-	-	-
B1 40	Buchdrucker: Schriftsetzer; Drucker	1
B1 41	Siebdrucker	-	-	-	-	-	-	-
B1 42	Flexografen	-	-	-	-	-	-	-
B1 53	Schilder- und Lichtreklamehersteller	-	-	-	-	-	-	-

Handwerkszählung 2008

1.8 Handwerksunternehmen, tätige Personen und Umsatz ¹⁾ nach Kreisen, Gewerbegruppen und Gewerbebezügen

Nr. der Klassifi- kation ¹⁾	Kreis ----- Gewerbegruppe ----- Gewerbezug	Handwerks- unter- nehmen *)	Tätige Personen am 31.12.2008				Umsatz ³⁾ 2008	
			ins- gesamt ²⁾	darunter		je Unter- nehmen	insgesamt	je tätige Person
				sozialver- sicherungs- pflichtig Be- schäftigte	geringfügig entlohnte Be- schäftigte			
							1 000 Euro	Euro
	IV Kraftfahrzeuggewerbe	39	228	157	30	6	20 661	90 618
A 15	Karosserie- und Fahrzeugbauer	-	-	-	-	-	-	-
A 17	Zweiradmechaniker	-	-	-	-	-	-	-
A 20	Kraftfahrzeugtechniker	39	228	157	30	6	20 661	90 618
A 41	Vulkaniseure und Reifenmechaniker	-	-	-	-	-	-	-
	V Lebensmittelgewerbe	28
A 30	Bäcker	14	150	110	25	11	5 724	38 160
A 31	Konditoren	1
A 32	Fleischer	12
B1 28	Müller	-	-	-	-	-	-	-
B1 29	Brauer und Mälzer	1
B1 30	Weinküfer	-	-	-	-	-	-	-
	VI Gesundheitsgewerbe	12	82	59	10	7	3 902	47 585
A 33	Augenoptiker	7	54	38	9	8	2 511	46 500
A 34	Hörgeräteakustiker	1
A 35	Orthopädietechniker	-	-	-	-	-	-	-
A 36	Orthopädieschuhmacher	-	-	-	-	-	-	-
A 37	Zahntechniker	4
	VII Handwerke für den privaten Bedarf	45	180	116	19	4	5 713	31 739
A 08	Steinmetzen und Steinbildhauer	4	24	17	3	6	1 560	65 000
A 12	Schornsteinfeger	8	22	12	2	3	1 054	47 909
A 28	Boots- und Schiffbauer	-	-	-	-	-	-	-
A 38	Friseure	29	127	85	13	4	2 840	22 362
B1 05	Uhrmacher	1
B1 06	Graveure	-	-	-	-	-	-	-
B1 11	Gold- und Silberschmiede	-	-	-	-	-	-	-
B1 15	Drechsler ⁴⁾	1
B1 16	Holzbildhauer	-	-	-	-	-	-	-
B1 18	Korbmacher	-	-	-	-	-	-	-
B1 19	Damen- und Herrenschnneider	1
B1 20	Sticker	-	-	-	-	-	-	-
B1 21	Modisten	-	-	-	-	-	-	-
B1 22	Weber	-	-	-	-	-	-	-
B1 23	Segelmacher	-	-	-	-	-	-	-
B1 24	Kürschner	-	-	-	-	-	-	-
B1 25	Schuhmacher	-	-	-	-	-	-	-
B1 26	Sattler und Feintäschner	-	-	-	-	-	-	-
B1 31	Textilreiniger	-	-	-	-	-	-	-
B1 32	Wachszieher	-	-	-	-	-	-	-
B1 38	Fotografen	1
B1 43	Keramiker	-	-	-	-	-	-	-
B1 44	Orgel- und Harmoniumbauer	-	-	-	-	-	-	-
B1 45	Klavier- und Cembalobauer	-	-	-	-	-	-	-
B1 46	Handzuginstrumentenmacher	-	-	-	-	-	-	-
B1 47	Geigenbauer	-	-	-	-	-	-	-
B1 48	Bogenmacher	-	-	-	-	-	-	-
B1 49	Metallblasinstrumentenmacher	-	-	-	-	-	-	-
B1 50	Holzblasinstrumentenmacher	-	-	-	-	-	-	-
B1 51	Zupfinstrumentenmacher	-	-	-	-	-	-	-
B1 52	Vergolder	-	-	-	-	-	-	-

Handwerkszählung 2008

1.8 Handwerksunternehmen, tätige Personen und Umsatz ¹⁾ nach Kreisen, Gewerbegruppen und Gewerbebezügen

Nr. der Klassifi- kation ¹⁾	Kreis ----- Gewerbegruppe ----- Gewerbe­zweig	Handwerks- unter- nehmen ^{*)}	Tätige Personen am 31.12.2008				Umsatz ³⁾ 2008	
			ins- gesamt ²⁾	darunter		je Unter- nehmen	insgesamt	je tätige Person
				sozialver- sicherungs- pflichtig	geringfügig entlohnte			
				Be- schäftigte	Be- schäftigte			
Anzahl							1 000 Euro	Euro
355	Lüneburg	983	6 951	4 896	1 024	7	474 111	68 208
	I Bauhauptgewerbe	192
A 01	Maurer und Betonbauer	78	381	270	29	5	38 672	101 501
A 03	Zimmerer	48	174	116	9	4	12 745	73 247
A 04	Dachdecker	37	151	99	13	4	10 824	71 682
A 05	Straßenbauer	14	215	187	13	15	16 156	75 144
A 06	Wärme-, Kälte- und Schallschutzisolierer	5	30	22	3	6	2 457	81 900
A 07	Brunnenbauer	2
A 11	Gerüstbauer	6
B1 02	Betonstein- und Terrazzohersteller	2
	II Ausbaugewerbe	361	1 659	1 151	132	5	119 325	71 926
A 02	Ofen- und Luftheizungsbauer	6	20	14	-	3	.	.
A 09	Stuckateure	-	-	-	-	-	-	-
A 10	Maler und Lackierer	66	280	185	26	4	17 806	63 593
A 23	Klempner	2
A 24	Installateur und Heizungsbauer	87	474	347	39	5	38 140	80 464
A 25	Elektrotechniker	64	414	313	34	6	26 582	64 208
A 27	Tischler	51	236	167	15	5	19 238	81 517
A 39	Glaser	7	1 749	.
B1 01	Fliesen-, Platten- und Mosaikleger	49	133	74	7	3	9 768	73 444
B1 03	Estrichleger	3	5	1	1	2	292	58 400
B1 12	Parkettleger	4	5	1	-	1	572	114 400
B1 13	Rolladen- und Jalousiebauer	4	13	8	1	3	(1 158)	(89 077)
B1 27	Raumausstatter	18	37	14	3	2	1 568	42 378
	III Handwerke für den gewerblichen Bedarf	117	1 894	1 270	502	16	(100 154)	(52 880)
A 13	Metallbauer	28	194	150	16	7	13 124	67 649
A 14	Chirurgiemechaniker	-	-	-	-	-	-	-
A 16	Feinwerkmechaniker	24	411	366	20	17	(37 172)	(90 443)
A 18	Kälteanlagenbauer	6
A 19	Informationstechniker	16	49	28	5	3	5 088	103 837
A 21	Landmaschinenmechaniker	8	75	58	6	9	/	/
A 22	Büchsenmacher	-	-	-	-	-	-	-
A 26	Elektromaschinenbauer	2
A 29	Seiler	-	-	-	-	-	-	-
A 40	Glasbläser und Glasapparatebauer	1
B1 04	Behälter- und Apparatebauer	3
B1 07	Metallbildner	-	-	-	-	-	-	-
B1 08	Galvaniseure	-	-	-	-	-	-	-
B1 09	Metall- und Glockengießer	-	-	-	-	-	-	-
B1 10	Schneidwerkzeugmechaniker	-	-	-	-	-	-	-
B1 14	Modellbauer	-	-	-	-	-	-	-
B1 17	Böttcher	-	-	-	-	-	-	-
B1 33	Gebäudereiniger	22	957	488	447	44	/	/
B1 34	Glasveredler	1
B1 35	Feinoptiker	-	-	-	-	-	-	-
B1 36	Glas- und Porzellanmaler	-	-	-	-	-	-	-
B1 37	Edelsteinschleifer und -graveure	-	-	-	-	-	-	-
B1 39	Buchbinder	-	-	-	-	-	-	-
B1 40	Buchdrucker: Schriftsetzer; Drucker	-	-	-	-	-	-	-
B1 41	Siebdrucker	1
B1 42	Flexografen	-	-	-	-	-	-	-
B1 53	Schilder- und Lichtreklamehersteller	5

Handwerkszählung 2008

1.8 Handwerksunternehmen, tätige Personen und Umsatz ¹⁾ nach Kreisen, Gewerbegruppen und Gewerbebezügen

Nr. der Klassifi- kation ¹⁾	Kreis ----- Gewerbegruppe ----- Gewerbe­zweig	Handwerks- unter- nehmen *)	Tätige Personen am 31.12.2008				Umsatz ³⁾ 2008	
			ins- gesamt ²⁾	darunter		je Unter- nehmen	insgesamt	je tätige Person
				sozialver- sicherungs- pflichtig Be- schäftigte	geringfügig entlohnte Be- schäftigte			
							1 000 Euro	Euro
	IV Kraftfahrzeuggewerbe	72	485	372	37	7	68 253	140 728
A 15	Karosserie- und Fahrzeugbauer	6
A 17	Zweiradmechaniker	2
A 20	Kraftfahrzeugtechniker	64	425	321	37	7	63 184	148 668
A 41	Vulkaniseure und Reifenmechaniker	-	-	-	-	-	-	-
	V Lebensmittelgewerbe	39
A 30	Bäcker	24	573	461	87	24	24 981	43 597
A 31	Konditoren	2
A 32	Fleischer	12
B1 28	Müller	1
B1 29	Brauer und Mälzer	-	-	-	-	-	-	-
B1 30	Weinküfer	-	-	-	-	-	-	-
	VI Gesundheitsgewerbe	46	418	298	69	9	21 366	51 115
A 33	Augenoptiker	14	116	88	12	8	7 862	67 776
A 34	Hörgeräteakustiker	2
A 35	Orthopädietechniker	3	46	35	8	15	.	.
A 36	Orthopädieschuhmacher	7	1 928	.
A 37	Zahntechniker	20	200	140	38	10	7 955	39 775
	VII Handwerke für den privaten Bedarf	156	703	450	88	5	30 612	43 545
A 08	Steinmetzen und Steinbildhauer	4	8	2	1	2	752	94 000
A 12	Schornsteinfeger	17	44	20	7	3	2 275	51 705
A 28	Boots- und Schiffbauer	-	-	-	-	-	-	-
A 38	Friseure	105	423	257	55	4	9 491	22 437
B1 05	Uhrmacher	3	19	13	3	6	.	.
B1 06	Graveure	-	-	-	-	-	-	-
B1 11	Gold- und Silberschmiede	6	14	6	2	2	694	49 571
B1 15	Drechsler ⁴⁾	2
B1 16	Holzbildhauer	-	-	-	-	-	-	-
B1 18	Korbmacher	-	-	-	-	-	-	-
B1 19	Damen- und Herrenschneider	4	18	10	4	5	/	/
B1 20	Sticker	-	-	-	-	-	-	-
B1 21	Modisten	-	-	-	-	-	-	-
B1 22	Weber	-	-	-	-	-	-	-
B1 23	Segelmacher	-	-	-	-	-	-	-
B1 24	Kürschner	1
B1 25	Schuhmacher	3	7	2	-	2	312	44 571
B1 26	Sattler und Feintäschner	2
B1 31	Textilreiniger	2
B1 32	Wachszieher	-	-	-	-	-	-	-
B1 38	Fotografen	7	16	6	3	2	837	52 313
B1 43	Keramiker	-	-	-	-	-	-	-
B1 44	Orgel- und Harmoniumbauer	-	-	-	-	-	-	-
B1 45	Klavier- und Cembalobauer	-	-	-	-	-	-	-
B1 46	Handzuginstrumentenmacher	-	-	-	-	-	-	-
B1 47	Geigenbauer	-	-	-	-	-	-	-
B1 48	Bogenmacher	-	-	-	-	-	-	-
B1 49	Metallblasinstrumentenmacher	-	-	-	-	-	-	-
B1 50	Holzblasinstrumentenmacher	-	-	-	-	-	-	-
B1 51	Zupfinstrumentenmacher	-	-	-	-	-	-	-
B1 52	Vergolder	-	-	-	-	-	-	-

Handwerkszählung 2008

1.8 Handwerksunternehmen, tätige Personen und Umsatz ¹⁾ nach Kreisen, Gewerbegruppen und Gewerbebezügen

Nr. der Klassifi- kation ¹⁾	Kreis ----- Gewerbegruppe ----- Gewerbe­zweig	Handwerks- unter- nehmen ^{*)}	Tätige Personen am 31.12.2008				Umsatz ³⁾ 2008	
			ins- gesamt ²⁾	darunter		je Unter- nehmen	insgesamt	je tätige Person
				sozialver- sicherungs- pflichtig Be- schäftigte	geringfügig entlohnte Be- schäftigte			
							1 000 Euro	Euro
356	Osterholz	594	4 489	3 105	763	8	354 560	78 984
	I Bauhauptgewerbe	107	927	768	47	9	74 793	80 683
A 01	Maurer und Betonbauer	42	531	463	22	13	45 621	85 915
A 03	Zimmerer	28	147	106	12	5	.	.
A 04	Dachdecker	29	168	129	10	6	11 795	70 208
A 05	Straßenbauer	3
A 06	Wärme-, Kälte- und Schallschutzisolierer	5	1 779	.
A 07	Brunnenbauer	-	-	-	-	-	-	-
A 11	Gerüstbauer	-	-	-	-	-	-	-
B1 02	Betonstein- und Terrazzohersteller	-	-	-	-	-	-	-
	II Ausbaugewerbe	227	1 188	807	145	5	105 450	88 763
A 02	Ofen- und Luftheizungsbauer	5	16	9	2	3	1 680	105 000
A 09	Stuckateure	-	-	-	-	-	-	-
A 10	Maler und Lackierer	40	228	160	25	6	14 013	61 461
A 23	Klempner	3	27	20	4	9	/	/
A 24	Installateur und Heizungsbauer	54	258	163	38	5	25 153	97 492
A 25	Elektrotechniker	51	363	277	34	7	40 999	112 945
A 27	Tischler	37	151	93	19	4	11 196	74 146
A 39	Glaser	5	34	24	5	7	2 196	64 588
B1 01	Fliesen-, Platten- und Mosaikleger	21	64	32	11	3	4 038	63 094
B1 03	Estrichleger	2
B1 12	Parkettleger	1
B1 13	Rolladen- und Jalousiebauer	2
B1 27	Raumausstatter	6	13	6	1	2	.	.
	III Handwerke für den gewerblichen Bedarf	63	689	432	191	11	53 527	77 688
A 13	Metallbauer	23	168	128	17	7	(16 467)	(98 018)
A 14	Chirurgiemechaniker	-	-	-	-	-	-	-
A 16	Feinwerkmechaniker	17	225	179	28	13	23 110	102 711
A 18	Kälteanlagenbauer	1
A 19	Informationstechniker	5
A 21	Landmaschinenmechaniker	5	28	21	1	6	/	/
A 22	Büchsenmacher	-	-	-	-	-	-	-
A 26	Elektromaschinenbauer	1
A 29	Seiler	-	-	-	-	-	-	-
A 40	Glasbläser und Glasapparatebauer	-	-	-	-	-	-	-
B1 04	Behälter- und Apparatebauer	1
B1 07	Metallbildner	-	-	-	-	-	-	-
B1 08	Galvaniseure	-	-	-	-	-	-	-
B1 09	Metall- und Glockengießer	-	-	-	-	-	-	-
B1 10	Schneidwerkzeugmechaniker	-	-	-	-	-	-	-
B1 14	Modellbauer	-	-	-	-	-	-	-
B1 17	Böttcher	-	-	-	-	-	-	-
B1 33	Gebäudereiniger	8	216	69	139	27	3 185	14 745
B1 34	Glasveredler	-	-	-	-	-	-	-
B1 35	Feinoptiker	-	-	-	-	-	-	-
B1 36	Glas- und Porzellanmaler	-	-	-	-	-	-	-
B1 37	Edelsteinschleifer und -graveure	-	-	-	-	-	-	-
B1 39	Buchbinder	-	-	-	-	-	-	-
B1 40	Buchdrucker: Schriftsetzer; Drucker	-	-	-	-	-	-	-
B1 41	Siebdrucker	-	-	-	-	-	-	-
B1 42	Flexografen	-	-	-	-	-	-	-
B1 53	Schilder- und Lichtreklamehersteller	2

Handwerkszählung 2008

1.8 Handwerksunternehmen, tätige Personen und Umsatz ^{*)} nach Kreisen, Gewerbegruppen und Gewerbebezügen

Nr. der Klassifi- kation ¹⁾	Kreis ----- Gewerbegruppe ----- Gewerbebezug	Handwerks- unter- nehmen ^{*)}	Tätige Personen am 31.12.2008				Umsatz ³⁾ 2008	
			ins- gesamt ²⁾	darunter		je Unter- nehmen	insgesamt	je tätige Person
				sozialver- sicherungs- pflichtig Be- schäftigte	geringfügig entlohnte Be- schäftigte			
	IV Kraftfahrzeuggewerbe	55	448	319	69	8	/	/
A 15	Karosserie- und Fahrzeugbauer	1
A 17	Zweiradmechaniker	1
A 20	Kraftfahrzeugtechniker	53
A 41	Vulkaniseure und Reifenmechaniker	-	-	-	-	-	-	-
	V Lebensmittelgewerbe	30	775	513	231	26	29 437	37 983
A 30	Bäcker	14	634	436	183	45	22 826	36 003
A 31	Konditoren	1
A 32	Fleischer	15
B1 28	Müller	-	-	-	-	-	-	-
B1 29	Brauer und Mälzer	-	-	-	-	-	-	-
B1 30	Weinküfer	-	-	-	-	-	-	-
	VI Gesundheitsgewerbe	22	138	91	24	6	7 524	54 522
A 33	Augenoptiker	10	40	22	7	4	2 854	71 350
A 34	Hörgeräteakustiker	1
A 35	Orthopädietechniker	3	18	9	6	6	/	/
A 36	Orthopädieschuhmacher	2
A 37	Zahntechniker	6	68	54	8	11	3 135	46 103
	VII Handwerke für den privaten Bedarf	90	324	175	56	4	9 446	29 154
A 08	Steinmetzen und Steinbildhauer	1
A 12	Schornsteinfeger	12
A 28	Boots- und Schiffbauer	-	-	-	-	-	-	-
A 38	Friseure	58	222	124	37	4	4 952	22 306
B1 05	Uhrmacher	6	19	8	5	3	801	42 158
B1 06	Graveure	-	-	-	-	-	-	-
B1 11	Gold- und Silberschmiede	3	6	2	1	2	182	30 333
B1 15	Drechsler ⁴⁾	-	-	-	-	-	-	-
B1 16	Holzbildhauer	-	-	-	-	-	-	-
B1 18	Korbmacher	-	-	-	-	-	-	-
B1 19	Damen- und Herrenschnneider	1
B1 20	Sticker	-	-	-	-	-	-	-
B1 21	Modisten	-	-	-	-	-	-	-
B1 22	Weber	-	-	-	-	-	-	-
B1 23	Segelmacher	-	-	-	-	-	-	-
B1 24	Kürschner	-	-	-	-	-	-	-
B1 25	Schuhmacher	2
B1 26	Sattler und Feintäschner	1
B1 31	Textilreiniger	2
B1 32	Wachszieher	-	-	-	-	-	-	-
B1 38	Fotografen	2
B1 43	Keramiker	-	-	-	-	-	-	-
B1 44	Orgel- und Harmoniumbauer	-	-	-	-	-	-	-
B1 45	Klavier- und Cembalobauer	1
B1 46	Handzuginstrumentenmacher	-	-	-	-	-	-	-
B1 47	Geigenbauer	-	-	-	-	-	-	-
B1 48	Bogenmacher	-	-	-	-	-	-	-
B1 49	Metallblasinstrumentenmacher	-	-	-	-	-	-	-
B1 50	Holzblasinstrumentenmacher	-	-	-	-	-	-	-
B1 51	Zupfinstrumentenmacher	1
B1 52	Vergolder	-	-	-	-	-	-	-

Handwerkszählung 2008

1.8 Handwerksunternehmen, tätige Personen und Umsatz ¹⁾ nach Kreisen, Gewerbegruppen und Gewerbebezügen

Nr. der Klassifi- kation ¹⁾	Kreis ----- Gewerbegruppe ----- Gewerbe­zweig	Handwerks- unter- nehmen *)	Tätige Personen am 31.12.2008				Umsatz ³⁾ 2008	
			ins- gesamt ²⁾	darunter		je Unter- nehmen	insgesamt	je tätige Person
				sozialver- sicherungs- pflichtig Be- schäftigte	geringfügig entlohnte Be- schäftigte			
Anzahl							1 000 Euro	Euro
357	Rotenburg (Wümme)	1 141	9 798	7 380	1 231	9	1 006 161	102 690
	I Bauhauptgewerbe	271
A 01	Maurer und Betonbauer	140	1 010	796	67	7	161 802	160 200
A 03	Zimmerer	74	674	551	47	9	78 008	115 739
A 04	Dachdecker	29	336	281	23	12	35 699	106 247
A 05	Straßenbauer	21	323	281	20	15	44 934	139 115
A 06	Wärme-, Kälte- und Schallschutzisolierer	5
A 07	Brunnenbauer	-	-	-	-	-	-	-
A 11	Gerüstbauer	1
B1 02	Betonstein- und Terrazzohersteller	1
	II Ausbaugewerbe	375	2 676	2 083	209	7	235 834	88 129
A 02	Ofen- und Luftheizungsbauer	4	9	3	1	2	374	41 556
A 09	Stuckateure	2
A 10	Maler und Lackierer	70	392	289	32	6	19 976	50 959
A 23	Klempner	1
A 24	Installateur und Heizungsbauer	73	679	549	56	9	59 868	88 171
A 25	Elektrotechniker	75	785	662	47	10	90 231	114 944
A 27	Tischler	80	525	396	47	7	44 211	84 211
A 39	Glaser	5	26	17	4	5	1 564	60 154
B1 01	Fliesen-, Platten- und Mosaikleger	33	127	84	8	4	10 445	82 244
B1 03	Estrichleger	7	32	22	3	5	3 201	100 031
B1 12	Parkettleger	4	16	10	2	4	447	27 938
B1 13	Rolladen- und Jalousiebauer	3	12	6	2	4	1 016	84 667
B1 27	Raumausstatter	18	40	20	2	2	2 290	57 250
	III Handwerke für den gewerblichen Bedarf	136	(196 796)	.
A 13	Metallbauer	51	880	765	63	17	(149 097)	(169 428)
A 14	Chirurgiemechaniker	-	-	-	-	-	-	-
A 16	Feinwerkmechaniker	18	147	113	16	8	13 099	89 109
A 18	Kälteanlagenbauer	8	77	54	15	10	7 262	94 312
A 19	Informationstechniker	11	34	18	4	3	(2 370)	(69 706)
A 21	Landmaschinenmechaniker	25	167	125	16	7	(19 448)	(116 455)
A 22	Büchsenmacher	1
A 26	Elektromaschinenbauer	2
A 29	Seiler	-	-	-	-	-	-	-
A 40	Glasbläser und Glasapparatebauer	-	-	-	-	-	-	-
B1 04	Behälter- und Apparatebauer	1
B1 07	Metallbildner	-	-	-	-	-	-	-
B1 08	Galvaniseure	-	-	-	-	-	-	-
B1 09	Metall- und Glockengießer	-	-	-	-	-	-	-
B1 10	Schneidwerkzeugmechaniker	-	-	-	-	-	-	-
B1 14	Modellbauer	-	-	-	-	-	-	-
B1 17	Böttcher	-	-	-	-	-	-	-
B1 33	Gebäudereiniger	12
B1 34	Glasveredler	-	-	-	-	-	-	-
B1 35	Feinoptiker	-	-	-	-	-	-	-
B1 36	Glas- und Porzellanmaler	-	-	-	-	-	-	-
B1 37	Edelsteinschleifer und -graveure	-	-	-	-	-	-	-
B1 39	Buchbinder	-	-	-	-	-	-	-
B1 40	Buchdrucker: Schriftsetzer; Drucker	-	-	-	-	-	-	-
B1 41	Siebdrucker	-	-	-	-	-	-	-
B1 42	Flexografen	-	-	-	-	-	-	-
B1 53	Schilder- und Lichtreklamehersteller	7	56	33	14	8	.	.

Handwerkszählung 2008

1.8 Handwerksunternehmen, tätige Personen und Umsatz ^{*)} nach Kreisen, Gewerbegruppen und Gewerbebezügen

Nr. der Klassifi- kation ¹⁾	Kreis ----- Gewerbegruppe ----- Gewerbe­zweig	Handwerks- unter- nehmen ^{*)}	Tätige Personen am 31.12.2008				Umsatz ³⁾ 2008	
			ins- gesamt ²⁾	darunter		je Unter- nehmen	insgesamt	je tätige Person
				sozialver- sicherungs- pflichtig Be- schäftigte	geringfügig entlohnte Be- schäftigte			
	IV Kraftfahrzeuggewerbe	126	1 197	922	144	10	(166 281)	(138 915)
A 15	Karosserie- und Fahrzeugbauer	10	130	106	13	13	/	/
A 17	Zweiradmechaniker	4	10	5	1	3	965	96 500
A 20	Kraftfahrzeugtechniker	112	1 057	811	130	9	(151 656)	(143 478)
A 41	Vulkaniseure und Reifenmechaniker	-	-	-	-	-	-	-
	V Lebensmittelgewerbe	58	1 224	792	371	21	49 567	40 496
A 30	Bäcker	31	878	583	263	28	(28 545)	(32 511)
A 31	Konditoren	2
A 32	Fleischer	25
B1 28	Müller	-	-	-	-	-	-	-
B1 29	Brauer und Mälzer	-	-	-	-	-	-	-
B1 30	Weinküfer	-	-	-	-	-	-	-
	VI Gesundheitsgewerbe	37	234	148	47	6	16 136	68 957
A 33	Augenoptiker	22	101	56	21	5	8 224	81 426
A 34	Hörgeräteakustiker	1
A 35	Orthopädietechniker	2
A 36	Orthopädieschuhmacher	4	15	4	7	4	697	46 467
A 37	Zahntechniker	8	76	56	12	10	3 415	44 934
	VII Handwerke für den privaten Bedarf	138	656	374	137	5	.	.
A 08	Steinmetzen und Steinbildhauer	6	20	5	9	3	903	45 150
A 12	Schornsteinfeger	21	54	25	8	3	2 667	49 389
A 28	Boots- und Schiffbauer	-	-	-	-	-	-	-
A 38	Friseure	87	502	301	107	6	10 178	20 275
B1 05	Uhrmacher	2
B1 06	Graveure	-	-	-	-	-	-	-
B1 11	Gold- und Silberschmiede	2
B1 15	Drechsler ⁴⁾	2
B1 16	Holzbildhauer	-	-	-	-	-	-	-
B1 18	Korbmacher	-	-	-	-	-	-	-
B1 19	Damen- und Herrenschneider	3	20	14	3	7	.	.
B1 20	Sticker	-	-	-	-	-	-	-
B1 21	Modisten	-	-	-	-	-	-	-
B1 22	Weber	-	-	-	-	-	-	-
B1 23	Segelmacher	1
B1 24	Kürschner	-	-	-	-	-	-	-
B1 25	Schuhmacher	1
B1 26	Sattler und Feintäschner	-	-	-	-	-	-	-
B1 31	Textilreiniger	-	-	-	-	-	-	-
B1 32	Wachszieher	-	-	-	-	-	-	-
B1 38	Fotografen	10	21	6	5	2	955	45 476
B1 43	Keramiker	-	-	-	-	-	-	-
B1 44	Orgel- und Harmoniumbauer	1
B1 45	Klavier- und Cembalobauer	1
B1 46	Handzuginstrumentenmacher	-	-	-	-	-	-	-
B1 47	Geigenbauer	-	-	-	-	-	-	-
B1 48	Bogenmacher	-	-	-	-	-	-	-
B1 49	Metallblasinstrumentenmacher	1
B1 50	Holzblasinstrumentenmacher	-	-	-	-	-	-	-
B1 51	Zupfinstrumentenmacher	-	-	-	-	-	-	-
B1 52	Vergolder	-	-	-	-	-	-	-

Handwerkszählung 2008

1.8 Handwerksunternehmen, tätige Personen und Umsatz ^{*)} nach Kreisen, Gewerbegruppen und Gewerbebezügen

Nr. der Klassifi- kation ¹⁾	Kreis ----- Gewerbegruppe ----- Gewerbe- zweig	Handwerks- unter- nehmen *)	Tätige Personen am 31.12.2008				Umsatz ³⁾ 2008	
			ins- gesamt ²⁾	darunter		je Unter- nehmen	insgesamt	je tätige Person
				sozialver- sicherungs- pflichtig Be- schäftigte	geringfügig entlohnte Be- schäftigte			
Anzahl							1 000 Euro	Euro
358	Heidekreis	895	10 472	7 146	2 378	12	(694 305)	(66 301)
	I Bauhauptgewerbe	165	1 326	1 044	106	8	127 250	95 965
A 01	Maurer und Betonbauer	66	500	395	34	8	46 302	92 604
A 03	Zimmerer	44
A 04	Dachdecker	42	261	189	28	6	22 392	85 793
A 05	Straßenbauer	11	301	270	17	27	/	/
A 06	Wärme-, Kälte- und Schallschutzisolierer	1
A 07	Brunnenbauer	-	-	-	-	-	-	-
A 11	Gerüstbauer	1
B1 02	Betonstein- und Terrazzohersteller	-	-	-	-	-	-	-
	II Ausbaugewerbe	347	2 259	1 648	240	7	173 642	76 867
A 02	Ofen- und Luftheizungsbauer	4	15	9	-	4	1 218	81 200
A 09	Stuckateure	1
A 10	Maler und Lackierer	70	380	266	38	5	22 041	58 003
A 23	Klempner	1
A 24	Installateur und Heizungsbauer	74	506	376	49	7	50 271	99 350
A 25	Elektrotechniker	72	832	676	80	12	(63 410)	(76 214)
A 27	Tischler	66	300	202	29	5	22 257	74 190
A 39	Glaser	2
B1 01	Fliesen-, Platten- und Mosaikleger	31	80	38	10	3	4 171	52 138
B1 03	Estrichleger	5	39	22	12	8	2 883	73 923
B1 12	Parkettleger	2
B1 13	Rolladen- und Jalousiebauer	1
B1 27	Raumausstatter	18	78	42	18	4	5 560	71 282
	III Handwerke für den gewerblichen Bedarf	102	4 088	2 499	1 485	40	/	/
A 13	Metallbauer	37	271	214	20	7	(27 309)	(100 771)
A 14	Chirurgiemechaniker	-	-	-	-	-	-	-
A 16	Feinwerkmechaniker	18	224	182	24	12	(25 203)	(112 513)
A 18	Kälteanlagenbauer	5
A 19	Informationstechniker	10	80	64	4	8	/	/
A 21	Landmaschinenmechaniker	17	171	137	17	10	25 427	148 696
A 22	Büchsenmacher	-	-	-	-	-	-	-
A 26	Elektromaschinenbauer	1
A 29	Seiler	-	-	-	-	-	-	-
A 40	Glasbläser und Glasapparatebauer	-	-	-	-	-	-	-
B1 04	Behälter- und Apparatebauer	-	-	-	-	-	-	-
B1 07	Metallbildner	-	-	-	-	-	-	-
B1 08	Galvaniseure	-	-	-	-	-	-	-
B1 09	Metall- und Glockengießer	1
B1 10	Schneidwerkzeugmechaniker	-	-	-	-	-	-	-
B1 14	Modellbauer	-	-	-	-	-	-	-
B1 17	Böttcher	-	-	-	-	-	-	-
B1 33	Gebäudereiniger	12
B1 34	Glasveredler	-	-	-	-	-	-	-
B1 35	Feinoptiker	-	-	-	-	-	-	-
B1 36	Glas- und Porzellanmaler	-	-	-	-	-	-	-
B1 37	Edelsteinschleifer und -graveure	-	-	-	-	-	-	-
B1 39	Buchbinder	-	-	-	-	-	-	-
B1 40	Buchdrucker: Schriftsetzer; Drucker	-	-	-	-	-	-	-
B1 41	Siebdrucker	-	-	-	-	-	-	-
B1 42	Flexografen	1
B1 53	Schilder- und Lichtreklamehersteller	-	-	-	-	-	-	-

Handwerkszählung 2008

1.8 Handwerksunternehmen, tätige Personen und Umsatz ¹⁾ nach Kreisen, Gewerbegruppen und Gewerbebezügen

Nr. der Klassifi- kation ¹⁾	Kreis ----- Gewerbegruppe ----- Gewerbe­zweig	Handwerks- unter- nehmen *)	Tätige Personen am 31.12.2008				Umsatz ³⁾ 2008	
			ins- gesamt ²⁾	darunter		je Unter- nehmen	insgesamt	je tätige Person
				sozialver- sicherungs- pflichtig Be- schäftigte	geringfügig entlohnte Be- schäftigte			
Anzahl							1 000 Euro	Euro
	IV Kraftfahrzeuggewerbe	85	811	631	92	10	/	/
A 15	Karosserie- und Fahrzeugbauer	2
A 17	Zweiradmechaniker	4	38	32	2	10	.	.
A 20	Kraftfahrzeugtechniker	78	713	547	85	9	(99 308)	(139 282)
A 41	Vulkaniseure und Reifenmechaniker	1
	V Lebensmittelgewerbe	52	1 228	882	289	24	52 758	42 963
A 30	Bäcker	29	530	367	132	18	.	.
A 31	Konditoren	2
A 32	Fleischer	21	/	.
B1 28	Müller	-	-	-	-	-	-	-
B1 29	Brauer und Mälzer	-	-	-	-	-	-	-
B1 30	Weinküfer	-	-	-	-	-	-	-
	VI Gesundheitsgewerbe	37	307	193	74	8	16 396	53 407
A 33	Augenoptiker	17	103	66	19	6	6 300	61 165
A 34	Hörgeräteakustiker	3	11	7	1	4	/	/
A 35	Orthopädietechniker	6	66	35	23	11	4 103	62 167
A 36	Orthopädieschuhmacher	4	22	13	5	6	953	43 318
A 37	Zahntechniker	7	105	72	26	15	4 287	40 829
	VII Handwerke für den privaten Bedarf	107	453	249	92	4	12 276	27 099
A 08	Steinmetzen und Steinbildhauer	2
A 12	Schornsteinfeger	16
A 28	Boots- und Schiffbauer	-	-	-	-	-	-	-
A 38	Friseure	69	327	180	73	5	6 891	21 073
B1 05	Uhrmacher	3	9	5	1	3	595	66 111
B1 06	Graveure	-	-	-	-	-	-	-
B1 11	Gold- und Silberschmiede	1
B1 15	Drechsler ⁴⁾	-	-	-	-	-	-	-
B1 16	Holzbildhauer	1
B1 18	Korbmacher	-	-	-	-	-	-	-
B1 19	Damen- und Herrenschnneider	1
B1 20	Sticker	-	-	-	-	-	-	-
B1 21	Modisten	1
B1 22	Weber	-	-	-	-	-	-	-
B1 23	Segelmacher	-	-	-	-	-	-	-
B1 24	Kürschner	-	-	-	-	-	-	-
B1 25	Schuhmacher	1
B1 26	Sattler und Feintäschner	3	4	1	-	1	.	.
B1 31	Textilreiniger	2
B1 32	Wachszieher	-	-	-	-	-	-	-
B1 38	Fotografen	5	12	5	2	2	362	30 167
B1 43	Keramiker	-	-	-	-	-	-	-
B1 44	Orgel- und Harmoniumbauer	-	-	-	-	-	-	-
B1 45	Klavier- und Cembalobauer	-	-	-	-	-	-	-
B1 46	Handzuginstrumentenmacher	-	-	-	-	-	-	-
B1 47	Geigenbauer	2
B1 48	Bogenmacher	-	-	-	-	-	-	-
B1 49	Metallblasinstrumentenmacher	-	-	-	-	-	-	-
B1 50	Holzblasinstrumentenmacher	-	-	-	-	-	-	-
B1 51	Zupfinstrumentenmacher	-	-	-	-	-	-	-
B1 52	Vergolder	-	-	-	-	-	-	-

Handwerkszählung 2008

1.8 Handwerksunternehmen, tätige Personen und Umsatz ¹⁾ nach Kreisen, Gewerbegruppen und Gewerbebezügen

Nr. der Klassifi- kation ¹⁾	Kreis ----- Gewerbegruppe ----- Gewerbe­zweig	Handwerks- unter- nehmen *)	Tätige Personen am 31.12.2008				Umsatz ³⁾ 2008	
			ins- gesamt ²⁾	darunter		je Unter- nehmen	insgesamt	je tätige Person
				sozialver- sicherungs- pflichtig Be- schäftigte	geringfügig entlohnte Be- schäftigte			
							1 000 Euro	Euro
359	Stade	1 093	11 171	8 553	1 484	10	1 157 292	103 598
	I Bauhauptgewerbe	212	2 073	1 712	141	10	.	.
A 01	Maurer und Betonbauer	86	1 071	910	71	12	208 632	194 801
A 03	Zimmerer	54	339	264	19	6	35 236	103 941
A 04	Dachdecker	37	239	180	20	6	22 139	92 632
A 05	Straßenbauer	24	350	309	17	15	34 817	99 477
A 06	Wärme-, Kälte- und Schallschutzisolierer	3
A 07	Brunnenbauer	1
A 11	Gerüstbauer	4	38	25	9	10	.	.
B1 02	Betonstein- und Terrazzohersteller	3	19	11	5	6	.	.
	II Ausbaugewerbe	366	3 183	2 516	291	9	254 438	79 937
A 02	Ofen- und Luftheizungsbauer	1
A 09	Stuckateure	-	-	-	-	-	-	-
A 10	Maler und Lackierer	64	457	346	45	7	26 337	57 630
A 23	Klempner	3	35	29	3	12	2 154	61 543
A 24	Installateur und Heizungsbauer	75	653	517	58	9	54 767	83 870
A 25	Elektrotechniker	87	962	806	67	11	81 093	84 296
A 27	Tischler	66	422	313	41	6	38 363	90 908
A 39	Glaser	3
B1 01	Fliesen-, Platten- und Mosaikleger	32	97	63	2	3	7 492	77 237
B1 03	Estrichleger	1
B1 12	Parkettleger	9	108	94	5	12	7 435	68 843
B1 13	Rolladen- und Jalousiebauer	2
B1 27	Raumausstatter	23	429	338	67	19	35 492	82 732
	III Handwerke für den gewerblichen Bedarf	136	2 024	1 515	370	15	/	/
A 13	Metallbauer	49	714	600	65	15	/	/
A 14	Chirurgiemechaniker	-	-	-	-	-	-	-
A 16	Feinwerkmechaniker	21	353	314	18	17	35 423	100 348
A 18	Kälteanlagenbauer	7	38	22	9	5	4 607	121 237
A 19	Informationstechniker	10	25	12	3	3	.	.
A 21	Landmaschinenmechaniker	20	254	218	15	13	/	/
A 22	Büchsenmacher	-	-	-	-	-	-	-
A 26	Elektromaschinenbauer	2
A 29	Seiler	-	-	-	-	-	-	-
A 40	Glasbläser und Glasapparatebauer	1
B1 04	Behälter- und Apparatebauer	1
B1 07	Metallbildner	-	-	-	-	-	-	-
B1 08	Galvaniseure	-	-	-	-	-	-	-
B1 09	Metall- und Glockengießer	-	-	-	-	-	-	-
B1 10	Schneidwerkzeugmechaniker	-	-	-	-	-	-	-
B1 14	Modellbauer	-	-	-	-	-	-	-
B1 17	Böttcher	-	-	-	-	-	-	-
B1 33	Gebäudereiniger	21	567	302	242	27	/	/
B1 34	Glasveredler	-	-	-	-	-	-	-
B1 35	Feinoptiker	-	-	-	-	-	-	-
B1 36	Glas- und Porzellanmaler	-	-	-	-	-	-	-
B1 37	Edelsteinschleifer und -graveure	-	-	-	-	-	-	-
B1 39	Buchbinder	-	-	-	-	-	-	-
B1 40	Buchdrucker: Schriftsetzer; Drucker	3
B1 41	Siebdrucker	-	-	-	-	-	-	-
B1 42	Flexografen	-	-	-	-	-	-	-
B1 53	Schilder- und Lichtreklamehersteller	1

Handwerkszählung 2008

1.8 Handwerksunternehmen, tätige Personen und Umsatz ^{*)} nach Kreisen, Gewerbegruppen und Gewerbebezügen

Nr. der Klassifi- kation ¹⁾	Kreis ----- Gewerbegruppe ----- Gewerbebezug	Handwerks- unter- nehmen ^{*)}	Tätige Personen am 31.12.2008				Umsatz ³⁾ 2008	
			ins- gesamt ²⁾	darunter		je Unter- nehmen	insgesamt	je tätige Person
				sozialver- sicherungs- pflichtig Be- schäftigte	geringfügig entlohnte Be- schäftigte			
							1 000 Euro	Euro
	IV Kraftfahrzeuggewerbe	100	1 473	1 211	157	15	255 652	173 559
A 15	Karosserie- und Fahrzeugbauer	2
A 17	Zweiradmechaniker	1
A 20	Kraftfahrzeugtechniker	97	253 735	.
A 41	Vulkaniseure und Reifenmechaniker	-	-	-	-	-	-	-
	V Lebensmittelgewerbe	64	1 304	910	326	20	(80 690)	(61 879)
A 30	Bäcker	29	941	663	248	32	.	.
A 31	Konditoren	2
A 32	Fleischer	33	/	.
B1 28	Müller	-	-	-	-	-	-	-
B1 29	Brauer und Mälzer	-	-	-	-	-	-	-
B1 30	Weinküfer	-	-	-	-	-	-	-
	VI Gesundheitsgewerbe	45	369	255	67	8	24 276	65 789
A 33	Augenoptiker	19	117	78	19	6	8 706	74 410
A 34	Hörgeräteakustiker	5	48	36	6	10	3 859	80 396
A 35	Orthopädietechniker	4	72	61	7	18	5 692	79 056
A 36	Orthopädieschuhmacher	4	11	3	4	3	461	41 909
A 37	Zahntechniker	13	121	77	31	9	5 558	45 934
	VII Handwerke für den privaten Bedarf	170	745	434	132	4	.	.
A 08	Steinmetzen und Steinbildhauer	4	12	5	3	3	(1 001)	(83 417)
A 12	Schornsteinfeger	21	54	27	6	3	2 912	53 926
A 28	Boots- und Schiffbauer	5	22	14	2	4	1 124	51 091
A 38	Friseure	111	515	296	102	5	10 908	21 181
B1 05	Uhrmacher	2
B1 06	Graveure	-	-	-	-	-	-	-
B1 11	Gold- und Silberschmiede	6	36	25	4	6	2 149	59 694
B1 15	Drechsler ⁴⁾	-	-	-	-	-	-	-
B1 16	Holzbildhauer	1
B1 18	Korbmacher	-	-	-	-	-	-	-
B1 19	Damen- und Herrenschneider	3	4	1	-	1	139	34 750
B1 20	Sticker	-	-	-	-	-	-	-
B1 21	Modisten	-	-	-	-	-	-	-
B1 22	Weber	-	-	-	-	-	-	-
B1 23	Segelmacher	2
B1 24	Kürschner	-	-	-	-	-	-	-
B1 25	Schuhmacher	2
B1 26	Sattler und Feintäschner	-	-	-	-	-	-	-
B1 31	Textilreiniger	3	46	36	7	15	1 245	27 065
B1 32	Wachszieher	-	-	-	-	-	-	-
B1 38	Fotografen	8	15	6	-	2	592	39 467
B1 43	Keramiker	-	-	-	-	-	-	-
B1 44	Orgel- und Harmoniumbauer	-	-	-	-	-	-	-
B1 45	Klavier- und Cembalobauer	-	-	-	-	-	-	-
B1 46	Handzuginstrumentenmacher	-	-	-	-	-	-	-
B1 47	Geigenbauer	1
B1 48	Bogenmacher	-	-	-	-	-	-	-
B1 49	Metallblasinstrumentenmacher	-	-	-	-	-	-	-
B1 50	Holzblasinstrumentenmacher	-	-	-	-	-	-	-
B1 51	Zupfinstrumentenmacher	-	-	-	-	-	-	-
B1 52	Vergolder	1

Handwerkszählung 2008

1.8 Handwerksunternehmen, tätige Personen und Umsatz ¹⁾ nach Kreisen, Gewerbegruppen und Gewerbebezügen

Nr. der Klassifi- kation ¹⁾	Kreis ----- Gewerbegruppe ----- Gewerbe- zweig	Handwerks- unter- nehmen *)	Tätige Personen am 31.12.2008				Umsatz ³⁾ 2008	
			ins- gesamt ²⁾	darunter		je Unter- nehmen	insgesamt	je tätige Person
				sozialver- sicherungs- pflichtig Be- schäftigte	geringfügig entlohnte Be- schäftigte			
Anzahl							1 000 Euro	Euro
360	Uelzen	562	4 663	3 575	495	8	479 289	102 786
	I Bauhauptgewerbe	103	825	686	31	8	112 270	136 085
A 01	Maurer und Betonbauer	37	391	344	8	11	65 994	168 783
A 03	Zimmerer	31	128	86	9	4	9 435	73 711
A 04	Dachdecker	21	122	95	5	6	9 237	75 713
A 05	Straßenbauer	11	168	149	8	15	25 303	150 613
A 06	Wärme-, Kälte- und Schallschutzisolierer	2
A 07	Brunnenbauer	1
A 11	Gerüstbauer	-	-	-	-	-	-	-
B1 02	Betonstein- und Terrazzohersteller	-	-	-	-	-	-	-
	II Ausbaugewerbe	191	1 124	819	105	6	78 011	69 405
A 02	Ofen- und Luftheizungsbauer	3	4	-	1	1	476	119 000
A 09	Stuckateure	1
A 10	Maler und Lackierer	33	182	133	13	6	10 113	55 566
A 23	Klempner	4	8	3	1	2	468	58 500
A 24	Installateur und Heizungsbauer	39	292	237	15	7	20 947	71 736
A 25	Elektrotechniker	42	286	209	35	7	21 780	76 154
A 27	Tischler	43	227	154	26	5	16 132	71 066
A 39	Glaser	2
B1 01	Fliesen-, Platten- und Mosaikleger	15	4 863	.
B1 03	Estrichleger	1
B1 12	Parkettleger	3	10	6	1	3	423	42 300
B1 13	Rolladen- und Jalousiebauer	-	-	-	-	-	-	-
B1 27	Raumausstatter	5	11	3	3	2	.	.
	III Handwerke für den gewerblichen Bedarf	64	50 943	.
A 13	Metallbauer	24	147	107	14	6	13 681	93 068
A 14	Chirurgiemechaniker	-	-	-	-	-	-	-
A 16	Feinwerkmechaniker	7	85	64	13	12	/	/
A 18	Kälteanlagenbauer	3
A 19	Informationstechniker	13	57	34	9	4	5 345	93 772
A 21	Landmaschinenmechaniker	9	124	105	9	14	23 100	186 290
A 22	Büchsenmacher	-	-	-	-	-	-	-
A 26	Elektromaschinenbauer	-	-	-	-	-	-	-
A 29	Seiler	1
A 40	Glasbläser und Glasapparatebauer	-	-	-	-	-	-	-
B1 04	Behälter- und Apparatebauer	-	-	-	-	-	-	-
B1 07	Metallbildner	-	-	-	-	-	-	-
B1 08	Galvaniseure	-	-	-	-	-	-	-
B1 09	Metall- und Glockengießer	-	-	-	-	-	-	-
B1 10	Schneidwerkzeugmechaniker	-	-	-	-	-	-	-
B1 14	Modellbauer	-	-	-	-	-	-	-
B1 17	Böttcher	-	-	-	-	-	-	-
B1 33	Gebäudereiniger	6	56	22	28	9	.	.
B1 34	Glasveredler	-	-	-	-	-	-	-
B1 35	Feinoptiker	-	-	-	-	-	-	-
B1 36	Glas- und Porzellanmaler	-	-	-	-	-	-	-
B1 37	Edelsteinschleifer und -graveure	-	-	-	-	-	-	-
B1 39	Buchbinder	-	-	-	-	-	-	-
B1 40	Buchdrucker: Schriftsetzer; Drucker	-	-	-	-	-	-	-
B1 41	Siebdrucker	1
B1 42	Flexografen	-	-	-	-	-	-	-
B1 53	Schilder- und Lichtreklamehersteller	-	-	-	-	-	-	-

Handwerkszählung 2008

1.8 Handwerksunternehmen, tätige Personen und Umsatz ¹⁾ nach Kreisen, Gewerbegruppen und Gewerbebezügen

Nr. der Klassifi- kation ¹⁾	Kreis ----- Gewerbegruppe ----- Gewerbezeug	Handwerks- unter- nehmen ^{*)}	Tätige Personen am 31.12.2008				Umsatz ³⁾ 2008	
			ins- gesamt ²⁾	darunter		je Unter- nehmen	insgesamt	je tätige Person
				sozialver- sicherungs- pflichtig Be- schäftigte	geringfügig entlohnte Be- schäftigte			
	IV Kraftfahrzeuggewerbe	56	965	818	87	17	(160 603)	(166 428)
A 15	Karosserie- und Fahrzeugbauer	-	-	-	-	-	-	-
A 17	Zweiradmechaniker	1
A 20	Kraftfahrzeugtechniker	54
A 41	Vulkaniseure und Reifenmechaniker	1
	V Lebensmittelgewerbe	30
A 30	Bäcker	12	194	138	44	16	.	.
A 31	Konditoren	2
A 32	Fleischer	15	(21 700)	.
B1 28	Müller	1
B1 29	Brauer und Mälzer	-	-	-	-	-	-	-
B1 30	Weinküfer	-	-	-	-	-	-	-
	VI Gesundheitsgewerbe	31	212	141	36	7	13 844	65 302
A 33	Augenoptiker	10	60	38	11	6	4 177	69 617
A 34	Hörgeräteakustiker	1
A 35	Orthopädietechniker	5	71	56	9	14	5 318	74 901
A 36	Orthopädieschuhmacher	1
A 37	Zahntechniker	14
	VII Handwerke für den privaten Bedarf	87	422	270	63	5	.	.
A 08	Steinmetzen und Steinbildhauer	7	33	11	14	5	1 958	59 333
A 12	Schornsteinfeger	11	29	16	2	3	1 503	51 828
A 28	Boots- und Schiffbauer	-	-	-	-	-	-	-
A 38	Friseure	53	222	134	34	4	4 286	19 306
B1 05	Uhrmacher	3	9	5	1	3	344	38 222
B1 06	Graveure	-	-	-	-	-	-	-
B1 11	Gold- und Silberschmiede	2
B1 15	Drechsler ⁴⁾	1
B1 16	Holzbildhauer	1
B1 18	Korbmacher	-	-	-	-	-	-	-
B1 19	Damen- und Herrenschnneider	-	-	-	-	-	-	-
B1 20	Sticker	-	-	-	-	-	-	-
B1 21	Modisten	-	-	-	-	-	-	-
B1 22	Weber	-	-	-	-	-	-	-
B1 23	Segelmacher	-	-	-	-	-	-	-
B1 24	Kürschner	-	-	-	-	-	-	-
B1 25	Schuhmacher	2
B1 26	Sattler und Feintäschner	-	-	-	-	-	-	-
B1 31	Textilreiniger	1
B1 32	Wachszieher	-	-	-	-	-	-	-
B1 38	Fotografen	5	11	6	-	2	410	37 273
B1 43	Keramiker	1
B1 44	Orgel- und Harmoniumbauer	-	-	-	-	-	-	-
B1 45	Klavier- und Cembalobauer	-	-	-	-	-	-	-
B1 46	Handzuginstrumentenmacher	-	-	-	-	-	-	-
B1 47	Geigenbauer	-	-	-	-	-	-	-
B1 48	Bogenmacher	-	-	-	-	-	-	-
B1 49	Metallblasinstrumentenmacher	-	-	-	-	-	-	-
B1 50	Holzblasinstrumentenmacher	-	-	-	-	-	-	-
B1 51	Zupfinstrumentenmacher	-	-	-	-	-	-	-
B1 52	Vergolder	-	-	-	-	-	-	-

Handwerkszählung 2008

1.8 Handwerksunternehmen, tätige Personen und Umsatz ¹⁾ nach Kreisen, Gewerbegruppen und Gewerbebezügen

Nr. der Klassifi- kation ¹⁾	Kreis ----- Gewerbegruppe ----- Gewerbe- zweig	Handwerks- unter- nehmen *)	Tätige Personen am 31.12.2008				Umsatz ³⁾ 2008	
			ins- gesamt ²⁾	darunter		je Unter- nehmen	insgesamt	je tätige Person
				sozialver- sicherungs- pflichtig Be- schäftigte	geringfügig entlohnte Be- schäftigte			
Anzahl							1 000 Euro	Euro
361	Verden	811	7 879	6 129	917	10	781 269	99 158
	I Bauhauptgewerbe	133
A 01	Maurer und Betonbauer	66	487	399	21	7	63 410	130 205
A 03	Zimmerer	31	166	127	6	5	14 508	87 398
A 04	Dachdecker	23	170	137	10	7	13 552	79 718
A 05	Straßenbauer	9	132	116	6	15	/	/
A 06	Wärme-, Kälte- und Schallschutzisolierer	-	-	-	-	-	-	-
A 07	Brunnenbauer	2
A 11	Gerüstbauer	1
B1 02	Betonstein- und Terrazzohersteller	1
	II Ausbaugewerbe	314	2 077	1 600	155	7	192 669	92 763
A 02	Ofen- und Luftheizungsbauer	2
A 09	Stuckateure	2
A 10	Maler und Lackierer	56	336	253	24	6	21 805	64 896
A 23	Klempner	1
A 24	Installateur und Heizungsbauer	63	463	366	32	7	52 563	113 527
A 25	Elektrotechniker	73	520	394	53	7	44 569	85 710
A 27	Tischler	69	577	477	30	8	/	/
A 39	Glaser	6	18	10	2	3	985	54 722
B1 01	Fliesen-, Platten- und Mosaikleger	18	37	16	1	2	2 170	58 649
B1 03	Estrichleger	-	-	-	-	-	-	-
B1 12	Parkettleger	4	4	-	-	1	187	46 750
B1 13	Rolladen- und Jalousiebauer	6	14	6	2	2	874	62 429
B1 27	Raumausstatter	14	56	38	4	4	3 459	61 768
	III Handwerke für den gewerblichen Bedarf	106	1 323	1 049	167	12	156 184	118 053
A 13	Metallbauer	33	255	204	18	8	/	/
A 14	Chirurgiemechaniker	-	-	-	-	-	-	-
A 16	Feinwerkmechaniker	26	20 968	.
A 18	Kälteanlagenbauer	1
A 19	Informationstechniker	15
A 21	Landmaschinenmechaniker	7	126	110	9	18	.	.
A 22	Büchsenmacher	-	-	-	-	-	-	-
A 26	Elektromaschinenbauer	2
A 29	Seiler	-	-	-	-	-	-	-
A 40	Glasbläser und Glasapparatebauer	-	-	-	-	-	-	-
B1 04	Behälter- und Apparatebauer	-	-	-	-	-	-	-
B1 07	Metallbildner	-	-	-	-	-	-	-
B1 08	Galvaniseure	-	-	-	-	-	-	-
B1 09	Metall- und Glockengießer	-	-	-	-	-	-	-
B1 10	Schneidwerkzeugmechaniker	2
B1 14	Modellbauer	2
B1 17	Böttcher	-	-	-	-	-	-	-
B1 33	Gebäudereiniger	15	179	55	108	12	3 261	18 218
B1 34	Glasveredler	-	-	-	-	-	-	-
B1 35	Feinoptiker	-	-	-	-	-	-	-
B1 36	Glas- und Porzellanmaler	-	-	-	-	-	-	-
B1 37	Edelsteinschleifer und -graveure	-	-	-	-	-	-	-
B1 39	Buchbinder	-	-	-	-	-	-	-
B1 40	Buchdrucker: Schriftsetzer; Drucker	1
B1 41	Siebdrucker	-	-	-	-	-	-	-
B1 42	Flexografen	-	-	-	-	-	-	-
B1 53	Schilder- und Lichtreklamehersteller	2

Handwerkszählung 2008

1.8 Handwerksunternehmen, tätige Personen und Umsatz ^{*)} nach Kreisen, Gewerbegruppen und Gewerbebezügen

Nr. der Klassifi- kation ¹⁾	Kreis ----- Gewerbegruppe ----- Gewerbebezug	Handwerks- unter- nehmen ^{*)}	Tätige Personen am 31.12.2008				Umsatz ³⁾ 2008	
			ins- gesamt ²⁾	darunter		je Unter- nehmen	insgesamt	je tätige Person
				sozialver- sicherungs- pflichtig Be- schäftigte	geringfügig entlohnte Be- schäftigte			
	IV Kraftfahrzeuggewerbe	64	1 031	819	143	16	186 773	181 157
A 15	Karosserie- und Fahrzeugbauer	5
A 17	Zweiradmechaniker	2
A 20	Kraftfahrzeugtechniker	57	912	727	125	16	174 760	191 623
A 41	Vulkaniseure und Reifenmechaniker	-	-	-	-	-	-	-
	V Lebensmittelgewerbe	40	(77 829)	.
A 30	Bäcker	18	1 362	1 155	189	76	54 229	39 816
A 31	Konditoren	3	658	.
A 32	Fleischer	15	8 157	.
B1 28	Müller	4	/	.
B1 29	Brauer und Mälzer	-	-	-	-	-	-	-
B1 30	Weinküfer	-	-	-	-	-	-	-
	VI Gesundheitsgewerbe	33	330	231	65	10	(20 071)	(60 821)
A 33	Augenoptiker	13	108	79	15	8	(7 753)	(71 787)
A 34	Hörgeräteakustiker	1
A 35	Orthopädietechniker	1
A 36	Orthopädieschuhmacher	3
A 37	Zahntechniker	15	140	87	38	9	6 331	45 221
	VII Handwerke für den privaten Bedarf	121	454	226	106	4	.	.
A 08	Steinmetzen und Steinbildhauer	5	14	6	3	3	1 456	104 000
A 12	Schornsteinfeger	14	35	19	2	3	1 797	51 343
A 28	Boots- und Schiffbauer	-	-	-	-	-	-	-
A 38	Friseure	83	347	182	81	4	6 648	19 159
B1 05	Uhrmacher	1
B1 06	Graveure	-	-	-	-	-	-	-
B1 11	Gold- und Silberschmiede	4	14	5	5	4	796	56 857
B1 15	Drechsler ⁴⁾	-	-	-	-	-	-	-
B1 16	Holzbildhauer	-	-	-	-	-	-	-
B1 18	Korbmacher	-	-	-	-	-	-	-
B1 19	Damen- und Herrenschneider	3	3	-	-	1	127	42 333
B1 20	Sticker	-	-	-	-	-	-	-
B1 21	Modisten	-	-	-	-	-	-	-
B1 22	Weber	-	-	-	-	-	-	-
B1 23	Segelmacher	-	-	-	-	-	-	-
B1 24	Kürschner	-	-	-	-	-	-	-
B1 25	Schuhmacher	1
B1 26	Sattler und Feintäschner	1
B1 31	Textilreiniger	2
B1 32	Wachszieher	-	-	-	-	-	-	-
B1 38	Fotografen	7	19	12	-	3	594	31 263
B1 43	Keramiker	-	-	-	-	-	-	-
B1 44	Orgel- und Harmoniumbauer	-	-	-	-	-	-	-
B1 45	Klavier- und Cembalobauer	-	-	-	-	-	-	-
B1 46	Handzuginstrumentenmacher	-	-	-	-	-	-	-
B1 47	Geigenbauer	-	-	-	-	-	-	-
B1 48	Bogenmacher	-	-	-	-	-	-	-
B1 49	Metallblasinstrumentenmacher	-	-	-	-	-	-	-
B1 50	Holzblasinstrumentenmacher	-	-	-	-	-	-	-
B1 51	Zupfinstrumentenmacher	-	-	-	-	-	-	-
B1 52	Vergolder	-	-	-	-	-	-	-

Handwerkszählung 2008

1.8 Handwerksunternehmen, tätige Personen und Umsatz ¹⁾ nach Kreisen, Gewerbegruppen und Gewerbebezügen

Nr. der Klassifi- kation ¹⁾	Kreis ----- Gewerbegruppe ----- Gewerbe- zweig	Handwerks- unter- nehmen *)	Tätige Personen am 31.12.2008				Umsatz ³⁾ 2008	
			ins- gesamt ²⁾	darunter		je Unter- nehmen	insgesamt	je tätige Person
				sozialver- sicherungs- pflichtig Be- schäftigte	geringfügig entlohnte Be- schäftigte			
Anzahl						1 000 Euro	Euro	
401	Delmenhorst, Stadt	458	7 029	3 648	2 904	15	366 681	52 167
	I Bauhauptgewerbe	43
A 01	Maurer und Betonbauer	23	62	36	2	3	4 960	80 000
A 03	Zimmerer	5	42	36	1	8	2 485	59 167
A 04	Dachdecker	6	43	35	2	7	3 143	73 093
A 05	Straßenbauer	5	156	147	4	31	10 291	65 968
A 06	Wärme-, Kälte- und Schallschutzisolierer	1
A 07	Brunnenbauer	1
A 11	Gerüstbauer	1
B1 02	Betonstein- und Terrazzohersteller	1
	II Ausbaugewerbe	166	1 613	777	663	10	86 742	53 777
A 02	Ofen- und Luftheizungsbauer	-	-	-	-	-	-	-
A 09	Stuckateure	-	-	-	-	-	-	-
A 10	Maler und Lackierer	29	144	103	12	5	7 381	51 257
A 23	Klempner	-	-	-	-	-	-	-
A 24	Installateur und Heizungsbauer	37	384	310	35	10	33 992	88 521
A 25	Elektrotechniker	38	862	228	594	23	24 766	28 731
A 27	Tischler	18	82	53	11	5	7 557	92 159
A 39	Glaser	7	19	10	2	3	1 433	75 421
B1 01	Fliesen-, Platten- und Mosaikleger	16	24	4	2	2	1 191	49 625
B1 03	Estrichleger	1
B1 12	Parkettleger	1
B1 13	Rolladen- und Jalousiebauer	5
B1 27	Raumausstatter	14	60	41	5	4	6 613	110 217
	III Handwerke für den gewerblichen Bedarf	64	3 586	1 528	1 993	56	104 327	29 093
A 13	Metallbauer	14	207	166	27	15	20 840	100 676
A 14	Chirurgiemechaniker	-	-	-	-	-	-	-
A 16	Feinwerkmechaniker	22	356	308	25	16	(38 855)	(109 143)
A 18	Kälteanlagenbauer	3	23	11	9	8	(967)	(42 043)
A 19	Informationstechniker	4	14	5	5	4	2 575	183 929
A 21	Landmaschinenmechaniker	-	-	-	-	-	-	-
A 22	Büchsenmacher	-	-	-	-	-	-	-
A 26	Elektromaschinenbauer	-	-	-	-	-	-	-
A 29	Seiler	-	-	-	-	-	-	-
A 40	Glasbläser und Glasapparatebauer	-	-	-	-	-	-	-
B1 04	Behälter- und Apparatebauer	-	-	-	-	-	-	-
B1 07	Metallbildner	-	-	-	-	-	-	-
B1 08	Galvaniseure	-	-	-	-	-	-	-
B1 09	Metall- und Glockengießer	-	-	-	-	-	-	-
B1 10	Schneidwerkzeugmechaniker	-	-	-	-	-	-	-
B1 14	Modellbauer	1
B1 17	Böttcher	-	-	-	-	-	-	-
B1 33	Gebäudereiniger	17	2 890	949	1 924	170	35 957	12 442
B1 34	Glasveredler	-	-	-	-	-	-	-
B1 35	Feinoptiker	-	-	-	-	-	-	-
B1 36	Glas- und Porzellanmaler	-	-	-	-	-	-	-
B1 37	Edelsteinschleifer und -graveure	-	-	-	-	-	-	-
B1 39	Buchbinder	-	-	-	-	-	-	-
B1 40	Buchdrucker: Schriftsetzer; Drucker	1
B1 41	Siebdrucker	1
B1 42	Flexografen	-	-	-	-	-	-	-
B1 53	Schilder- und Lichtreklamehersteller	1

Handwerkszählung 2008

1.8 Handwerksunternehmen, tätige Personen und Umsatz ^{*)} nach Kreisen, Gewerbegruppen und Gewerbebezügen

Nr. der Klassifi- kation ¹⁾	Kreis ----- Gewerbegruppe ----- Gewerbe­zweig	Handwerks- unter- nehmen *)	Tätige Personen am 31.12.2008				Umsatz ³⁾ 2008	
			ins- gesamt ²⁾	darunter		je Unter- nehmen	insgesamt	je tätige Person
				sozialver- sicherungs- pflichtig Be- schäftigte	geringfügig entlohnte Be- schäftigte			
							1 000 Euro	Euro
	IV Kraftfahrzeuggewerbe	63	645	482	95	10	(117 921)	(182 823)
A 15	Karosserie- und Fahrzeugbauer	2
A 17	Zweiradmechaniker	3
A 20	Kraftfahrzeugtechniker	58	609	454	92	11	(115 189)	(189 144)
A 41	Vulkaniseure und Reifenmechaniker	-	-	-	-	-	-	-
	V Lebensmittelgewerbe	18	362	275	68	20	15 591	43 069
A 30	Bäcker	11	238	174	53	22	8 777	36 878
A 31	Konditoren	1
A 32	Fleischer	6
B1 28	Müller	-	-	-	-	-	-	-
B1 29	Brauer und Mälzer	-	-	-	-	-	-	-
B1 30	Weinküfer	-	-	-	-	-	-	-
	VI Gesundheitsgewerbe	21	158	111	25	8	10 031	63 487
A 33	Augenoptiker	7	53	37	9	8	3 992	75 321
A 34	Hörgeräteakustiker	1
A 35	Orthopädietechniker	2
A 36	Orthopädieschuhmacher	2
A 37	Zahntechniker	9	61	42	10	7	3 310	54 262
	VII Handwerke für den privaten Bedarf	83
A 08	Steinmetzen und Steinbildhauer	4	10	5	1	3	570	57 000
A 12	Schornsteinfeger	7	17	9	1	2	960	56 471
A 28	Boots- und Schiffbauer	-	-	-	-	-	-	-
A 38	Friseure	59	266	168	36	5	5 195	19 530
B1 05	Uhrmacher	2
B1 06	Graveure	-	-	-	-	-	-	-
B1 11	Gold- und Silberschmiede	2
B1 15	Drechsler ⁴⁾	-	-	-	-	-	-	-
B1 16	Holzbildhauer	-	-	-	-	-	-	-
B1 18	Korbmacher	-	-	-	-	-	-	-
B1 19	Damen- und Herrenschneider	2
B1 20	Sticker	-	-	-	-	-	-	-
B1 21	Modisten	-	-	-	-	-	-	-
B1 22	Weber	-	-	-	-	-	-	-
B1 23	Segelmacher	-	-	-	-	-	-	-
B1 24	Kürschner	-	-	-	-	-	-	-
B1 25	Schuhmacher	2
B1 26	Sattler und Feintäschner	-	-	-	-	-	-	-
B1 31	Textilreiniger	3	8	-	5	3	307	38 375
B1 32	Wachszieher	-	-	-	-	-	-	-
B1 38	Fotografen	2
B1 43	Keramiker	-	-	-	-	-	-	-
B1 44	Orgel- und Harmoniumbauer	-	-	-	-	-	-	-
B1 45	Klavier- und Cembalobauer	-	-	-	-	-	-	-
B1 46	Handzuginstrumentenmacher	-	-	-	-	-	-	-
B1 47	Geigenbauer	-	-	-	-	-	-	-
B1 48	Bogenmacher	-	-	-	-	-	-	-
B1 49	Metallblasinstrumentenmacher	-	-	-	-	-	-	-
B1 50	Holzblasinstrumentenmacher	-	-	-	-	-	-	-
B1 51	Zupfinstrumentenmacher	-	-	-	-	-	-	-
B1 52	Vergolder	-	-	-	-	-	-	-

Handwerkszählung 2008

1.8 Handwerksunternehmen, tätige Personen und Umsatz ¹⁾ nach Kreisen, Gewerbegruppen und Gewerbebezügen

Nr. der Klassifi- kation ¹⁾	Kreis ----- Gewerbegruppe ----- Gewerbe­zweig	Handwerks- unter- nehmen *)	Tätige Personen am 31.12.2008				Umsatz ³⁾ 2008	
			ins- gesamt ²⁾	darunter		je Unter- nehmen	insgesamt	je tätige Person
				sozialver- sicherungs- pflichtig Be- schäftigte	geringfügig entlohnte Be- schäftigte			
Anzahl						1 000 Euro	Euro	
402	Emden, Stadt	232	2 718	1 992	479	12	223 860	82 362
	I Bauhauptgewerbe	31	603	550	21	19	56 418	93 562
A 01	Maurer und Betonbauer	14	313	292	7	22	33 331	106 489
A 03	Zimmerer	-	-	-	-	-	-	-
A 04	Dachdecker	7	75	63	5	11	6 594	87 920
A 05	Straßenbauer	7	147	132	7	21	11 399	77 544
A 06	Wärme-, Kälte- und Schallschutzisolierer	2
A 07	Brunnenbauer	-	-	-	-	-	-	-
A 11	Gerüstbauer	1
B1 02	Betonstein- und Terrazzohersteller	-	-	-	-	-	-	-
	II Ausbaugewerbe	82	535	393	56	7	38 324	71 634
A 02	Ofen- und Luftheizungsbauer	-	-	-	-	-	-	-
A 09	Stuckateure	-	-	-	-	-	-	-
A 10	Maler und Lackierer	21
A 23	Klempner	-	-	-	-	-	-	-
A 24	Installateur und Heizungsbauer	21	215	175	18	10	17 874	83 135
A 25	Elektrotechniker	14	101	76	11	7	(8 143)	(80 624)
A 27	Tischler	9	51	32	7	6	4 107	80 529
A 39	Glaser	1
B1 01	Fliesen-, Platten- und Mosaikleger	4	18	14	-	5	1 382	76 778
B1 03	Estrichleger	1
B1 12	Parkettleger	-	-	-	-	-	-	-
B1 13	Rolladen- und Jalousiebauer	1
B1 27	Raumausstatter	10
	III Handwerke für den gewerblichen Bedarf	22
A 13	Metallbauer	9	134	108	16	15	12 182	90 910
A 14	Chirurgiemechaniker	-	-	-	-	-	-	-
A 16	Feinwerkmechaniker	6	152	141	5	25	.	.
A 18	Kälteanlagenbauer	-	-	-	-	-	-	-
A 19	Informationstechniker	3	/	.
A 21	Landmaschinenmechaniker	1
A 22	Büchsenmacher	-	-	-	-	-	-	-
A 26	Elektromaschinenbauer	1
A 29	Seiler	-	-	-	-	-	-	-
A 40	Glasbläser und Glasapparatebauer	-	-	-	-	-	-	-
B1 04	Behälter- und Apparatebauer	-	-	-	-	-	-	-
B1 07	Metallbildner	-	-	-	-	-	-	-
B1 08	Galvaniseure	-	-	-	-	-	-	-
B1 09	Metall- und Glockengießer	-	-	-	-	-	-	-
B1 10	Schneidwerkzeugmechaniker	-	-	-	-	-	-	-
B1 14	Modellbauer	-	-	-	-	-	-	-
B1 17	Böttcher	-	-	-	-	-	-	-
B1 33	Gebäudereiniger	2
B1 34	Glasveredler	-	-	-	-	-	-	-
B1 35	Feinoptiker	-	-	-	-	-	-	-
B1 36	Glas- und Porzellanmaler	-	-	-	-	-	-	-
B1 37	Edelsteinschleifer und -graveure	-	-	-	-	-	-	-
B1 39	Buchbinder	-	-	-	-	-	-	-
B1 40	Buchdrucker: Schriftsetzer; Drucker	-	-	-	-	-	-	-
B1 41	Siebdrucker	-	-	-	-	-	-	-
B1 42	Flexografen	-	-	-	-	-	-	-
B1 53	Schilder- und Lichtreklamehersteller	-	-	-	-	-	-	-

Handwerkszählung 2008

1.8 Handwerksunternehmen, tätige Personen und Umsatz ¹⁾ nach Kreisen, Gewerbegruppen und Gewerbebezügen

Nr. der Klassifi- kation ¹⁾	Kreis ----- Gewerbegruppe ----- Gewerbebezug	Handwerks- unter- nehmen ^{*)}	Tätige Personen am 31.12.2008				Umsatz ³⁾ 2008	
			ins- gesamt ²⁾	darunter		je Unter- nehmen	insgesamt	je tätige Person
				sozialver- sicherungs- pflichtig Be- schäftigte	geringfügig entlohnte Be- schäftigte			
	IV Kraftfahrzeuggewerbe	21	252	202	27	12	(28 120)	(111 587)
A 15	Karosserie- und Fahrzeugbauer	1
A 17	Zweiradmechaniker	2
A 20	Kraftfahrzeugtechniker	18
A 41	Vulkaniseure und Reifenmechaniker	-	-	-	-	-	-	-
	V Lebensmittelgewerbe	11	183	84	86	17	5 847	31 951
A 30	Bäcker	5	132	65	60	26	4 119	31 205
A 31	Konditoren	-	-	-	-	-	-	-
A 32	Fleischer	6	51	19	26	9	1 728	33 882
B1 28	Müller	-	-	-	-	-	-	-
B1 29	Brauer und Mälzer	-	-	-	-	-	-	-
B1 30	Weinküfer	-	-	-	-	-	-	-
	VI Gesundheitsgewerbe	16	153	95	40	10	8 255	53 954
A 33	Augenoptiker	6	43	26	11	7	2 761	64 209
A 34	Hörgeräteakustiker	-	-	-	-	-	-	-
A 35	Orthopädietechniker	2
A 36	Orthopädieschuhmacher	4	714	.
A 37	Zahntechniker	4	36	22	9	9	.	.
	VII Handwerke für den privaten Bedarf	49
A 08	Steinmetzen und Steinbildhauer	2
A 12	Schornsteinfeger	4	569	.
A 28	Boots- und Schiffbauer	3	19	15	1	6	.	.
A 38	Friseure	30	132	66	33	4	2 349	17 795
B1 05	Uhrmacher	-	-	-	-	-	-	-
B1 06	Graveure	-	-	-	-	-	-	-
B1 11	Gold- und Silberschmiede	2
B1 15	Drechsler ⁴⁾	-	-	-	-	-	-	-
B1 16	Holzbildhauer	-	-	-	-	-	-	-
B1 18	Korbmacher	-	-	-	-	-	-	-
B1 19	Damen- und Herrenschnneider	-	-	-	-	-	-	-
B1 20	Sticker	-	-	-	-	-	-	-
B1 21	Modisten	-	-	-	-	-	-	-
B1 22	Weber	-	-	-	-	-	-	-
B1 23	Segelmacher	1
B1 24	Kürschner	1
B1 25	Schuhmacher	3
B1 26	Sattler und Feintäschner	-	-	-	-	-	-	-
B1 31	Textilreiniger	-	-	-	-	-	-	-
B1 32	Wachszieher	-	-	-	-	-	-	-
B1 38	Fotografen	3	14	6	5	5	528	37 714
B1 43	Keramiker	-	-	-	-	-	-	-
B1 44	Orgel- und Harmoniumbauer	-	-	-	-	-	-	-
B1 45	Klavier- und Cembalobauer	-	-	-	-	-	-	-
B1 46	Handzuginstrumentenmacher	-	-	-	-	-	-	-
B1 47	Geigenbauer	-	-	-	-	-	-	-
B1 48	Bogenmacher	-	-	-	-	-	-	-
B1 49	Metallblasinstrumentenmacher	-	-	-	-	-	-	-
B1 50	Holzblasinstrumentenmacher	-	-	-	-	-	-	-
B1 51	Zupfinstrumentenmacher	-	-	-	-	-	-	-
B1 52	Vergolder	-	-	-	-	-	-	-

Handwerkszählung 2008

1.8 Handwerksunternehmen, tätige Personen und Umsatz ¹⁾ nach Kreisen, Gewerbegruppen und Gewerbebezügen

Nr. der Klassifi- kation ¹⁾	Kreis ----- Gewerbegruppe ----- Gewerbe­ zweig	Handwerks- unter- nehmen *)	Tätige Personen am 31.12.2008				Umsatz ³⁾ 2008	
			ins- gesamt ²⁾	darunter		je Unter- nehmen	insgesamt	je tätige Person
				sozialver- sicherungs- pflichtig Be- schäftigte	geringfügig entlohnte Be- schäftigte			
							1 000 Euro	Euro
403	Oldenburg, Stadt	818	9 990	7 540	1 598	12	1 128 195	112 932
	I Bauhauptgewerbe	86	901	771	40	10	102 166	113 392
A 01	Maurer und Betonbauer	35	310	263	11	9	45 651	147 261
A 03	Zimmerer	21	162	132	8	8	12 529	77 340
A 04	Dachdecker	18	135	112	5	8	11 356	84 119
A 05	Straßenbauer	8	252	236	8	32	29 499	117 060
A 06	Wärme-, Kälte- und Schallschutzisolierer	2
A 07	Brunnenbauer	-	-	-	-	-	-	-
A 11	Gerüstbauer	2
B1 02	Betonstein- und Terrazzohersteller	-	-	-	-	-	-	-
	II Ausbaugewerbe	286	3 086	2 608	182	11	356 692	115 584
A 02	Ofen- und Luftheizungsbauer	3
A 09	Stuckateure	1
A 10	Maler und Lackierer	38	310	246	25	8	21 375	68 952
A 23	Klempner	-	-	-	-	-	-	-
A 24	Installateur und Heizungsbauer	72	811	687	47	11	90 746	111 894
A 25	Elektrotechniker	83	1 490	1 334	72	18	196 485	131 869
A 27	Tischler	28	147	106	11	5	(10 598)	(72 095)
A 39	Glaser	5	100	84	11	20	.	.
B1 01	Fliesen-, Platten- und Mosaikleger	21	39	14	3	2	2 541	65 154
B1 03	Estrichleger	1
B1 12	Parkettleger	7	90	80	3	13	5 965	66 278
B1 13	Rolladen- und Jalousiebauer	5
B1 27	Raumausstatter	22	52	27	3	2	1 983	38 135
	III Handwerke für den gewerblichen Bedarf	105	2 250	1 294	846	21	/	/
A 13	Metallbauer	23	156	114	19	7	12 352	79 179
A 14	Chirurgiemechaniker	-	-	-	-	-	-	-
A 16	Feinwerkmechaniker	18	324	288	17	18	57 868	178 605
A 18	Kälteanlagenbauer	5	76	70	1	15	/	/
A 19	Informationstechniker	18	77	42	13	4	6 682	86 779
A 21	Landmaschinenmechaniker	-	-	-	-	-	-	-
A 22	Büchsenmacher	1
A 26	Elektromaschinenbauer	2
A 29	Seiler	-	-	-	-	-	-	-
A 40	Glasbläser und Glasapparatebauer	-	-	-	-	-	-	-
B1 04	Behälter- und Apparatebauer	-	-	-	-	-	-	-
B1 07	Metallbildner	1
B1 08	Galvaniseure	1
B1 09	Metall- und Glockengießer	-	-	-	-	-	-	-
B1 10	Schneidwerkzeugmechaniker	1
B1 14	Modellbauer	2
B1 17	Böttcher	-	-	-	-	-	-	-
B1 33	Gebäudereiniger	25	1 398	641	732	56	/	/
B1 34	Glasveredler	-	-	-	-	-	-	-
B1 35	Feinoptiker	-	-	-	-	-	-	-
B1 36	Glas- und Porzellanmaler	-	-	-	-	-	-	-
B1 37	Edelsteinschleifer und -graveure	-	-	-	-	-	-	-
B1 39	Buchbinder	1
B1 40	Buchdrucker: Schriftsetzer; Drucker	2
B1 41	Siebdrucker	1
B1 42	Flexografen	1
B1 53	Schilder- und Lichtreklamehersteller	3	17	13	1	6	(819)	(48 176)

Handwerkszählung 2008

1.8 Handwerksunternehmen, tätige Personen und Umsatz ¹⁾ nach Kreisen, Gewerbegruppen und Gewerbebezügen

Nr. der Klassifi- kation ¹⁾	Kreis ----- Gewerbegruppe ----- Gewerbe­zweig	Handwerks- unter- nehmen *)	Tätige Personen am 31.12.2008				Umsatz ³⁾ 2008	
			ins- gesamt ²⁾	darunter		je Unter- nehmen	insgesamt	je tätige Person
				sozialver- sicherungs- pflichtig Be- schäftigte	geringfügig entlohnte Be- schäftigte			
							1 000 Euro	Euro
	IV Kraftfahrzeuggewerbe	95	1 635	1 346	191	17	380 863	232 944
A 15	Karosserie- und Fahrzeugbauer	10	138	115	13	14	/	/
A 17	Zweiradmechaniker	14	248	223	9	18	53 967	217 609
A 20	Kraftfahrzeugtechniker	71	1 249	1 008	169	18	(309 958)	(248 165)
A 41	Vulkaniseure und Reifenmechaniker	-	-	-	-	-	-	-
	V Lebensmittelgewerbe	27	644	482	134	24	41 047	63 738
A 30	Bäcker	14
A 31	Konditoren	2
A 32	Fleischer	11	413	301	101	38	30 560	73 995
B1 28	Müller	-	-	-	-	-	-	-
B1 29	Brauer und Mälzer	-	-	-	-	-	-	-
B1 30	Weinküfer	-	-	-	-	-	-	-
	VI Gesundheitsgewerbe	50	718	559	107	14	45 092	62 802
A 33	Augenoptiker	17	156	120	17	9	11 980	76 795
A 34	Hörgeräteakustiker	4	127	104	19	32	.	.
A 35	Orthopädietechniker	5	81	65	11	16	5 941	73 346
A 36	Orthopädieschuhmacher	5	72	61	6	14	.	.
A 37	Zahntechniker	19	282	209	54	15	(15 421)	(54 684)
	VII Handwerke für den privaten Bedarf	169	756	480	98	4	26 248	34 720
A 08	Steinmetzen und Steinbildhauer	10
A 12	Schornsteinfeger	13	28	15	-	2	1 624	58 000
A 28	Boots- und Schiffbauer	1
A 38	Friseure	95	389	244	45	4	8 699	22 362
B1 05	Uhrmacher	7	21	6	8	3	1 134	54 000
B1 06	Graveure	2
B1 11	Gold- und Silberschmiede	10	29	13	4	3	1 325	45 690
B1 15	Drechsler ⁴⁾	-	-	-	-	-	-	-
B1 16	Holzbildhauer	-	-	-	-	-	-	-
B1 18	Korbmacher	-	-	-	-	-	-	-
B1 19	Damen- und Herrenschnneider	1
B1 20	Sticker	-	-	-	-	-	-	-
B1 21	Modisten	1
B1 22	Weber	-	-	-	-	-	-	-
B1 23	Segelmacher	4	39	31	4	10	3 058	78 410
B1 24	Kürschner	1
B1 25	Schuhmacher	5	12	6	1	2	312	26 000
B1 26	Sattler und Feintäschner	2
B1 31	Textilreiniger	3	86	68	15	29	/	/
B1 32	Wachszieher	-	-	-	-	-	-	-
B1 38	Fotografen	9	33	22	1	4	1 223	37 061
B1 43	Keramiker	1
B1 44	Orgel- und Harmoniumbauer	-	-	-	-	-	-	-
B1 45	Klavier- und Cembalobauer	2
B1 46	Handzuginstrumentenmacher	-	-	-	-	-	-	-
B1 47	Geigenbauer	1
B1 48	Bogenmacher	-	-	-	-	-	-	-
B1 49	Metallblasinstrumentenmacher	-	-	-	-	-	-	-
B1 50	Holzblasinstrumentenmacher	1
B1 51	Zupfinstrumentenmacher	-	-	-	-	-	-	-
B1 52	Vergolder	-	-	-	-	-	-	-

Handwerkszählung 2008

1.8 Handwerksunternehmen, tätige Personen und Umsatz ¹⁾ nach Kreisen, Gewerbegruppen und Gewerbebezügen

Nr. der Klassifi- kation ¹⁾	Kreis ----- Gewerbegruppe ----- Gewerbezug	Handwerks- unter- nehmen ^{*)}	Tätige Personen am 31.12.2008				Umsatz ³⁾ 2008	
			ins- gesamt ²⁾	darunter		je Unter- nehmen	insgesamt	je tätige Person
				sozialver- sicherungs- pflichtig Be- schäftigte	geringfügig entlohnte Be- schäftigte			
							1 000 Euro	Euro
404	Osnabrück, Stadt	837	14 067	11 293	1 896	17	1 816 126	129 105
	I Bauhauptgewerbe	76	2 074	1 887	110	27	628 030	302 811
A 01	Maurer und Betonbauer	41	1 433	1 334	57	35	.	.
A 03	Zimmerer	4	1 684	.
A 04	Dachdecker	20	149	105	24	7	.	.
A 05	Straßenbauer	5	430	405	20	86	.	.
A 06	Wärme-, Kälte- und Schallschutzisolierer	2
A 07	Brunnenbauer	-	-	-	-	-	-	-
A 11	Gerüstbauer	1
B1 02	Betonstein- und Terrazzohersteller	3	21	15	3	7	2 567	122 238
	II Ausbaugewerbe	277	2 767	2 255	221	10	267 243	96 582
A 02	Ofen- und Luftheizungsbauer	1
A 09	Stuckateure	-	-	-	-	-	-	-
A 10	Maler und Lackierer	53	413	334	24	8	24 329	58 908
A 23	Klempner	9	127	113	5	14	.	.
A 24	Installateur und Heizungsbauer	48	572	497	25	12	70 051	122 467
A 25	Elektrotechniker	57	821	675	88	14	64 875	79 019
A 27	Tischler	41	357	284	27	9	46 730	130 896
A 39	Glaser	4
B1 01	Fliesen-, Platten- und Mosaikleger	26	261	209	24	10	33 610	128 774
B1 03	Estrichleger	5
B1 12	Parkettleger	7
B1 13	Rolladen- und Jalousiebauer	-	-	-	-	-	-	-
B1 27	Raumausstatter	26	143	92	24	6	8 031	56 161
	III Handwerke für den gewerblichen Bedarf	106	4 444	3 624	709	42	355 414	79 976
A 13	Metallbauer	28	1 138	1 016	92	41	142 649	125 351
A 14	Chirurgiemechaniker	-	-	-	-	-	-	-
A 16	Feinwerkmechaniker	20	605	541	43	30	105 411	174 233
A 18	Kälteanlagenbauer	2
A 19	Informationstechniker	27	175	124	22	6	24 497	139 983
A 21	Landmaschinenmechaniker	-	-	-	-	-	-	-
A 22	Büchsenmacher	-	-	-	-	-	-	-
A 26	Elektromaschinenbauer	2
A 29	Seiler	-	-	-	-	-	-	-
A 40	Glasbläser und Glasapparatebauer	-	-	-	-	-	-	-
B1 04	Behälter- und Apparatebauer	1
B1 07	Metallbildner	-	-	-	-	-	-	-
B1 08	Galvaniseure	1
B1 09	Metall- und Glockengießer	-	-	-	-	-	-	-
B1 10	Schneidwerkzeugmechaniker	1
B1 14	Modellbauer	1
B1 17	Böttcher	-	-	-	-	-	-	-
B1 33	Gebäudereiniger	17	2 222	1 671	534	131	39 435	17 748
B1 34	Glasveredler	1
B1 35	Feinoptiker	-	-	-	-	-	-	-
B1 36	Glas- und Porzellanmaler	-	-	-	-	-	-	-
B1 37	Edelsteinschleifer und -graveure	-	-	-	-	-	-	-
B1 39	Buchbinder	2
B1 40	Buchdrucker: Schriftsetzer; Drucker	1
B1 41	Siebdrucker	-	-	-	-	-	-	-
B1 42	Flexografen	-	-	-	-	-	-	-
B1 53	Schilder- und Lichtreklamehersteller	2

Handwerkszählung 2008

1.8 Handwerksunternehmen, tätige Personen und Umsatz ¹⁾ nach Kreisen, Gewerbegruppen und Gewerbebezügen

Nr. der Klassifi- kation ¹⁾	Kreis ----- Gewerbegruppe ----- Gewerbe­zweig	Handwerks- unter- nehmen ^{*)}	Tätige Personen am 31.12.2008				Umsatz ³⁾ 2008	
			ins- gesamt ²⁾	darunter		je Unter- nehmen	insgesamt	je tätige Person
				sozialver- sicherungs- pflichtig Be- schäftigte	geringfügig entlohnte Be- schäftigte			
							1 000 Euro	Euro
	IV Kraftfahrzeuggewerbe	90	1 361	1 118	149	15	402 245	295 551
A 15	Karosserie- und Fahrzeugbauer	8	101	81	12	13	10 060	99 604
A 17	Zweiradmechaniker	7	41	29	5	6	/	/
A 20	Kraftfahrzeugtechniker	75	1 219	1 008	132	16	388 018	318 308
A 41	Vulkaniseure und Reifenmechaniker	-	-	-	-	-	-	-
	V Lebensmittelgewerbe	31	1 358	1 026	298	44	57 410	42 275
A 30	Bäcker	15	697	498	184	46	(24 970)	(35 825)
A 31	Konditoren	7	490	402	81	70	.	.
A 32	Fleischer	9	171	126	33	19	.	.
B1 28	Müller	-	-	-	-	-	-	-
B1 29	Brauer und Mälzer	-	-	-	-	-	-	-
B1 30	Weinküfer	-	-	-	-	-	-	-
	VI Gesundheitsgewerbe	57	826	629	138	14	47 751	57 810
A 33	Augenoptiker	23	170	113	33	7	11 526	67 800
A 34	Hörgeräteakustiker	4	59	44	10	15	2 892	49 017
A 35	Orthopädietechniker	7	139	113	19	20	12 062	86 777
A 36	Orthopädieschuhmacher	5	39	28	6	8	/	/
A 37	Zahntechniker	18	419	331	70	23	18 850	44 988
	VII Handwerke für den privaten Bedarf	200	1 237	754	271	6	/	/
A 08	Steinmetzen und Steinbildhauer	6	38	23	7	6	2 264	59 579
A 12	Schornsteinfeger	13	28	13	2	2	1 671	59 679
A 28	Boots- und Schiffbauer	-	-	-	-	-	-	-
A 38	Friseure	124	668	394	143	5	15 228	22 796
B1 05	Uhrmacher	10	81	52	17	8	/	/
B1 06	Graveure	-	-	-	-	-	-	-
B1 11	Gold- und Silberschmiede	8	17	6	3	2	.	.
B1 15	Drechsler ⁴⁾	-	-	-	-	-	-	-
B1 16	Holzbildhauer	-	-	-	-	-	-	-
B1 18	Korbmacher	-	-	-	-	-	-	-
B1 19	Damen- und Herrenschneider	5	22	6	11	4	429	19 500
B1 20	Sticker	2
B1 21	Modisten	1
B1 22	Weber	-	-	-	-	-	-	-
B1 23	Segelmacher	1
B1 24	Kürschner	1
B1 25	Schuhmacher	6	26	14	5	4	1 389	53 423
B1 26	Sattler und Feintäschner	4	18	11	3	5	/	/
B1 31	Textilreiniger	2
B1 32	Wachszieher	-	-	-	-	-	-	-
B1 38	Fotografen	9	116	89	18	13	.	.
B1 43	Keramiker	1
B1 44	Orgel- und Harmoniumbauer	-	-	-	-	-	-	-
B1 45	Klavier- und Cembalobauer	2
B1 46	Handzuginstrumentenmacher	-	-	-	-	-	-	-
B1 47	Geigenbauer	1
B1 48	Bogenmacher	-	-	-	-	-	-	-
B1 49	Metallblasinstrumentenmacher	1
B1 50	Holzblasinstrumentenmacher	-	-	-	-	-	-	-
B1 51	Zupfinstrumentenmacher	-	-	-	-	-	-	-
B1 52	Vergolder	3

Handwerkszählung 2008

1.8 Handwerksunternehmen, tätige Personen und Umsatz ¹⁾ nach Kreisen, Gewerbegruppen und Gewerbezeigen

Nr. der Klassifi- kation ¹⁾	Kreis ----- Gewerbegruppe ----- Gewerbezug	Handwerks- unter- nehmen *)	Tätige Personen am 31.12.2008				Umsatz ³⁾ 2008	
			ins- gesamt ²⁾	darunter		je Unter- nehmen	insgesamt	je tätige Person
				sozialver- sicherungs- pflichtig Be- schäftigte	geringfügig entlohnte Be- schäftigte			
							1 000 Euro	Euro
405	Wilhelmshaven, Stadt	404	4 025	3 013	598	10	357 529	88 827
	I Bauhauptgewerbe	42	448	380	26	11	38 432	85 786
A 01	Maurer und Betonbauer	21	198	163	14	9	16 252	82 081
A 03	Zimmerer	3	24	19	2	8	/	/
A 04	Dachdecker	11
A 05	Straßenbauer	5	107	96	6	21	8 247	77 075
A 06	Wärme-, Kälte- und Schallschutzisolierer	1
A 07	Brunnenbauer	-	-	-	-	-	-	-
A 11	Gerüstbauer	1
B1 02	Betonstein- und Terrazzohersteller	-	-	-	-	-	-	-
	II Ausbaugewerbe	132	1 133	908	91	9	87 100	76 876
A 02	Ofen- und Luftheizungsbauer	-	-	-	-	-	-	-
A 09	Stuckateure	-	-	-	-	-	-	-
A 10	Maler und Lackierer	30	338	290	17	11	.	.
A 23	Klempner	-	-	-	-	-	-	-
A 24	Installateur und Heizungsbauer	30	254	208	16	8	21 100	83 071
A 25	Elektrotechniker	31	291	229	31	9	17 774	61 079
A 27	Tischler	12	11 874	.
A 39	Glaser	1
B1 01	Fliesen-, Platten- und Mosaikleger	13	61	43	5	5	5 385	88 279
B1 03	Estrichleger	1
B1 12	Parkettleger	1
B1 13	Rolladen- und Jalousiebauer	4	1 146	.
B1 27	Raumausstatter	9	12	2	1	1	.	.
	III Handwerke für den gewerblichen Bedarf	53	877	639	185	17	58 019	66 156
A 13	Metallbauer	17	157	119	21	9	(10 878)	(69 287)
A 14	Chirurgiemechaniker	-	-	-	-	-	-	-
A 16	Feinwerkmechaniker	11	338	294	33	31	34 144	101 018
A 18	Kälteanlagenbauer	2
A 19	Informationstechniker	4	13	9	-	3	1 063	81 769
A 21	Landmaschinenmechaniker	1
A 22	Büchsenmacher	-	-	-	-	-	-	-
A 26	Elektromaschinenbauer	1
A 29	Seiler	-	-	-	-	-	-	-
A 40	Glasbläser und Glasapparatebauer	-	-	-	-	-	-	-
B1 04	Behälter- und Apparatebauer	1
B1 07	Metallbildner	1
B1 08	Galvaniseure	-	-	-	-	-	-	-
B1 09	Metall- und Glockengießer	-	-	-	-	-	-	-
B1 10	Schneidwerkzeugmechaniker	-	-	-	-	-	-	-
B1 14	Modellbauer	-	-	-	-	-	-	-
B1 17	Böttcher	-	-	-	-	-	-	-
B1 33	Gebäudereiniger	10	295	155	130	30	/	/
B1 34	Glasveredler	-	-	-	-	-	-	-
B1 35	Feinoptiker	1
B1 36	Glas- und Porzellanmaler	-	-	-	-	-	-	-
B1 37	Edelsteinschleifer und -graveure	-	-	-	-	-	-	-
B1 39	Buchbinder	-	-	-	-	-	-	-
B1 40	Buchdrucker: Schriftsetzer; Drucker	1
B1 41	Siebdrucker	-	-	-	-	-	-	-
B1 42	Flexografen	-	-	-	-	-	-	-
B1 53	Schilder- und Lichtreklamehersteller	3	28	25	-	9	/	/

Handwerkszählung 2008

1.8 Handwerksunternehmen, tätige Personen und Umsatz ¹⁾ nach Kreisen, Gewerbegruppen und Gewerbebezügen

Nr. der Klassifi- kation ¹⁾	Kreis ----- Gewerbegruppe ----- Gewerbe­zweig	Handwerks- unter- nehmen *)	Tätige Personen am 31.12.2008				Umsatz ³⁾ 2008	
			ins- gesamt ²⁾	darunter		je Unter- nehmen	insgesamt	je tätige Person
				sozialver- sicherungs- pflichtig Be- schäftigte	geringfügig entlohnte Be- schäftigte			
							1 000 Euro	Euro
	IV Kraftfahrzeuggewerbe	42	539	426	70	13	/	/
A 15	Karosserie- und Fahrzeugbauer	1
A 17	Zweiradmechaniker	5
A 20	Kraftfahrzeugtechniker	36	490	397	56	14	/	/
A 41	Vulkaniseure und Reifenmechaniker	-	-	-	-	-	-	-
	V Lebensmittelgewerbe	14	326	213	98	23	11 637	35 696
A 30	Bäcker	7	253	170	76	36	8 520	33 676
A 31	Konditoren	2
A 32	Fleischer	5
B1 28	Müller	-	-	-	-	-	-	-
B1 29	Brauer und Mälzer	-	-	-	-	-	-	-
B1 30	Weinküfer	-	-	-	-	-	-	-
	VI Gesundheitsgewerbe	23	271	195	52	12	12 811	47 273
A 33	Augenoptiker	6	77	60	11	13	4 839	62 844
A 34	Hörgeräteakustiker	1
A 35	Orthopädietechniker	3	81	64	14	27	/	/
A 36	Orthopädieschuhmacher	3	22	13	6	7	.	.
A 37	Zahntechniker	10	3 440	.
	VII Handwerke für den privaten Bedarf	98	431	252	76	4	18 173	42 165
A 08	Steinmetzen und Steinbildhauer	3	9	3	3	3	.	.
A 12	Schornsteinfeger	9	31	17	5	3	1 467	47 323
A 28	Boots- und Schiffbauer	4	36	30	2	9	.	.
A 38	Friseure	67	267	145	52	4	.	.
B1 05	Uhrmacher	1
B1 06	Graveure	1
B1 11	Gold- und Silberschmiede	1
B1 15	Drechsler ⁴⁾	-	-	-	-	-	-	-
B1 16	Holzbildhauer	-	-	-	-	-	-	-
B1 18	Korbmacher	-	-	-	-	-	-	-
B1 19	Damen- und Herrenschneider	1
B1 20	Sticker	-	-	-	-	-	-	-
B1 21	Modisten	-	-	-	-	-	-	-
B1 22	Weber	-	-	-	-	-	-	-
B1 23	Segelmacher	4
B1 24	Kürschner	1
B1 25	Schuhmacher	-	-	-	-	-	-	-
B1 26	Sattler und Feintäschner	-	-	-	-	-	-	-
B1 31	Textilreiniger	-	-	-	-	-	-	-
B1 32	Wachszieher	-	-	-	-	-	-	-
B1 38	Fotografen	5	537	.
B1 43	Keramiker	-	-	-	-	-	-	-
B1 44	Orgel- und Harmoniumbauer	1
B1 45	Klavier- und Cembalobauer	-	-	-	-	-	-	-
B1 46	Handzuginstrumentenmacher	-	-	-	-	-	-	-
B1 47	Geigenbauer	-	-	-	-	-	-	-
B1 48	Bogenmacher	-	-	-	-	-	-	-
B1 49	Metallblasinstrumentenmacher	-	-	-	-	-	-	-
B1 50	Holzblasinstrumentenmacher	-	-	-	-	-	-	-
B1 51	Zupfinstrumentenmacher	-	-	-	-	-	-	-
B1 52	Vergolder	-	-	-	-	-	-	-

Handwerkszählung 2008

1.8 Handwerksunternehmen, tätige Personen und Umsatz ¹⁾ nach Kreisen, Gewerbegruppen und Gewerbezeigen

Nr. der Klassifi- kation ¹⁾	Kreis ----- Gewerbegruppe ----- Gewerbezeug	Handwerks- unter- nehmen ^{*)}	Tätige Personen am 31.12.2008				Umsatz ³⁾ 2008	
			ins- gesamt ²⁾	darunter		je Unter- nehmen	insgesamt	je tätige Person
				sozialver- sicherungs- pflichtig Be- schäftigte	geringfügig entlohnte Be- schäftigte			
451	Ammerland	1 027	9 868	7 360	1 434	10	1 165 338	118 093
	I Bauhauptgewerbe	206	1 867	1 503	153	9	270 180	144 713
A 01	Maurer und Betonbauer	99	1 128	946	82	11	181 027	160 485
A 03	Zimmerer	66	292	205	19	4	24 588	84 205
A 04	Dachdecker	18	151	120	11	8	19 503	129 159
A 05	Straßenbauer	17	277	222	38	16	43 178	155 877
A 06	Wärme-, Kälte- und Schallschutzisolierer	-	-	-	-	-	-	-
A 07	Brunnenbauer	3	12	7	2	4	1 221	101 750
A 11	Gerüstbauer	3	7	3	1	2	663	94 714
B1 02	Betonstein- und Terrazzohersteller	-	-	-	-	-	-	-
	II Ausbaugewerbe	378	2 240	1 636	207	6	193 082	86 197
A 02	Ofen- und Luftheizungsbauer	2
A 09	Stuckateure	1
A 10	Maler und Lackierer	70	390	271	47	6	.	.
A 23	Klempner	-	-	-	-	-	-	-
A 24	Installateur und Heizungsbauer	76	437	322	36	6	41 190	94 256
A 25	Elektrotechniker	66	461	348	46	7	38 345	83 178
A 27	Tischler	81	40 398	.
A 39	Glaser	5
B1 01	Fliesen-, Platten- und Mosaikleger	41	103	54	3	3	8 245	80 049
B1 03	Estrichleger	1
B1 12	Parkettleger	7
B1 13	Rolladen- und Jalousiebauer	4	17	12	1	4	1 520	89 412
B1 27	Raumausstatter	24	81	34	21	3	4 616	56 988
	III Handwerke für den gewerblichen Bedarf	151	2 324	1 861	305	15	286 197	123 148
A 13	Metallbauer	54	929	798	76	17	121 917	131 235
A 14	Chirurgiemechaniker	-	-	-	-	-	-	-
A 16	Feinwerkmechaniker	37	883	763	82	24	120 392	136 344
A 18	Kälteanlagenbauer	6	80	64	10	13	/	/
A 19	Informationstechniker	14	67	48	5	5	6 011	89 716
A 21	Landmaschinenmechaniker	15
A 22	Büchsenmacher	-	-	-	-	-	-	-
A 26	Elektromaschinenbauer	2
A 29	Seiler	-	-	-	-	-	-	-
A 40	Glasbläser und Glasapparatebauer	-	-	-	-	-	-	-
B1 04	Behälter- und Apparatebauer	2
B1 07	Metallbildner	1
B1 08	Galvaniseure	-	-	-	-	-	-	-
B1 09	Metall- und Glockengießer	-	-	-	-	-	-	-
B1 10	Schneidwerkzeugmechaniker	-	-	-	-	-	-	-
B1 14	Modellbauer	-	-	-	-	-	-	-
B1 17	Böttcher	-	-	-	-	-	-	-
B1 33	Gebäudereiniger	12	152	23	115	13	1 649	10 849
B1 34	Glasveredler	-	-	-	-	-	-	-
B1 35	Feinoptiker	-	-	-	-	-	-	-
B1 36	Glas- und Porzellanmaler	-	-	-	-	-	-	-
B1 37	Edelsteinschleifer und -graveure	-	-	-	-	-	-	-
B1 39	Buchbinder	1
B1 40	Buchdrucker: Schriftsetzer; Drucker	1
B1 41	Siebdrucker	2
B1 42	Flexografen	-	-	-	-	-	-	-
B1 53	Schilder- und Lichtreklamehersteller	4	15	11	-	4	1 070	71 333

Handwerkszählung 2008

1.8 Handwerksunternehmen, tätige Personen und Umsatz ¹⁾ nach Kreisen, Gewerbegruppen und Gewerbebezügen

Nr. der Klassifi- kation ¹⁾	Kreis ----- Gewerbegruppe ----- Gewerbebezug	Handwerks- unter- nehmen ^{*)}	Tätige Personen am 31.12.2008				Umsatz ³⁾ 2008	
			ins- gesamt ²⁾	darunter		je Unter- nehmen	insgesamt	je tätige Person
				sozialver- sicherungs- pflichtig Be- schäftigte	geringfügig entlohnte Be- schäftigte			
	IV Kraftfahrzeuggewerbe	99	1 052	778	170	11	190 843	181 410
A 15	Karosserie- und Fahrzeugbauer	6	4 692	.
A 17	Zweiradmechaniker	7	35	23	5	5	.	.
A 20	Kraftfahrzeugtechniker	85	962	710	163	11	180 719	187 858
A 41	Vulkaniseure und Reifenmechaniker	1
	V Lebensmittelgewerbe	43	1 692	1 191	455	39	196 578	116 181
A 30	Bäcker	26	1 109	686	395	43	(33 659)	(30 351)
A 31	Konditoren	-	-	-	-	-	-	-
A 32	Fleischer	17	583	505	60	34	162 919	279 449
B1 28	Müller	-	-	-	-	-	-	-
B1 29	Brauer und Mälzer	-	-	-	-	-	-	-
B1 30	Weinküfer	-	-	-	-	-	-	-
	VI Gesundheitsgewerbe	33	221	150	36	7	13 856	62 697
A 33	Augenoptiker	13	79	52	14	6	4 697	59 456
A 34	Hörgeräteakustiker	1
A 35	Orthopädietechniker	4	39	30	5	10	2 529	64 846
A 36	Orthopädieschuhmacher	5	1 811	.
A 37	Zahntechniker	10	61	40	9	6	.	.
	VII Handwerke für den privaten Bedarf	117	472	241	108	4	14 602	30 936
A 08	Steinmetzen und Steinbildhauer	2
A 12	Schornsteinfeger	17	44	25	2	3	2 431	55 250
A 28	Boots- und Schiffbauer	1
A 38	Friseure	70	296	143	79	4	6 045	20 422
B1 05	Uhrmacher	6	26	18	2	4	(1 049)	(40 346)
B1 06	Graveure	-	-	-	-	-	-	-
B1 11	Gold- und Silberschmiede	3	5	2	-	2	196	39 200
B1 15	Drechsler ⁴⁾	2
B1 16	Holzbildhauer	-	-	-	-	-	-	-
B1 18	Korbmacher	1
B1 19	Damen- und Herrenschnneider	-	-	-	-	-	-	-
B1 20	Sticker	-	-	-	-	-	-	-
B1 21	Modisten	-	-	-	-	-	-	-
B1 22	Weber	-	-	-	-	-	-	-
B1 23	Segelmacher	2
B1 24	Kürschner	-	-	-	-	-	-	-
B1 25	Schuhmacher	5	24	15	4	5	1 637	68 208
B1 26	Sattler und Feintäschner	-	-	-	-	-	-	-
B1 31	Textilreiniger	3	32	12	16	11	929	29 031
B1 32	Wachszieher	-	-	-	-	-	-	-
B1 38	Fotografen	5	26	17	4	5	1 237	47 577
B1 43	Keramiker	-	-	-	-	-	-	-
B1 44	Orgel- und Harmoniumbauer	-	-	-	-	-	-	-
B1 45	Klavier- und Cembalobauer	-	-	-	-	-	-	-
B1 46	Handzuginstrumentenmacher	-	-	-	-	-	-	-
B1 47	Geigenbauer	-	-	-	-	-	-	-
B1 48	Bogenmacher	-	-	-	-	-	-	-
B1 49	Metallblasinstrumentenmacher	-	-	-	-	-	-	-
B1 50	Holzblasinstrumentenmacher	-	-	-	-	-	-	-
B1 51	Zupfinstrumentenmacher	-	-	-	-	-	-	-
B1 52	Vergolder	-	-	-	-	-	-	-

Handwerkszählung 2008

1.8 Handwerksunternehmen, tätige Personen und Umsatz ¹⁾ nach Kreisen, Gewerbegruppen und Gewerbebezügen

Nr. der Klassifi- kation ¹⁾	Kreis ----- Gewerbegruppe ----- Gewerbe­ zweig	Handwerks- unter- nehmen ^{*)}	Tätige Personen am 31.12.2008				Umsatz ³⁾ 2008	
			ins- gesamt ²⁾	darunter		je Unter- nehmen	insgesamt	je tätige Person
				sozialver- sicherungs- pflichtig Be- schäftigte	geringfügig entlohnte Be- schäftigte			
452	Aurich	1 192	14 063	10 266	2 562	12	1 191 182	84 703
	I Bauhauptgewerbe	215	1 868	1 473	173	9	175 268	93 827
A 01	Maurer und Betonbauer	165	1 371	1 061	138	8	131 775	96 116
A 03	Zimmerer	8
A 04	Dachdecker	17	176	141	18	10	14 555	82 699
A 05	Straßenbauer	22	256	224	10	12	22 339	87 262
A 06	Wärme-, Kälte- und Schallschutzisolierer	1
A 07	Brunnenbauer	2
A 11	Gerüstbauer	-	-	-	-	-	-	-
B1 02	Betonstein- und Terrazzohersteller	-	-	-	-	-	-	-
	II Ausbaugewerbe	430	3 707	2 963	301	9	366 172	98 779
A 02	Ofen- und Luftheizungsbauer	2
A 09	Stuckateure	-	-	-	-	-	-	-
A 10	Maler und Lackierer	74
A 23	Klempner	-	-	-	-	-	-	-
A 24	Installateur und Heizungsbauer	88	609	453	65	7	51 617	84 757
A 25	Elektrotechniker	105	2 156	1 912	135	21	250 039	115 974
A 27	Tischler	62	352	259	27	6	30 356	86 239
A 39	Glaser	-	-	-	-	-	-	-
B1 01	Fliesen-, Platten- und Mosaikleger	61	151	75	13	2	9 700	64 238
B1 03	Estrichleger	3	6	1	2	2	230	38 333
B1 12	Parkettleger	5	6	1	-	1	358	59 667
B1 13	Rolladen- und Jalousiebauer	3	10	5	2	3	681	68 100
B1 27	Raumausstatter	27	106	59	20	4	6 315	59 575
	III Handwerke für den gewerblichen Bedarf	134	3 761	2 606	1 015	28	298 172	79 280
A 13	Metallbauer	44	998	866	87	23	171 630	171 974
A 14	Chirurgiemechaniker	-	-	-	-	-	-	-
A 16	Feinwerkmechaniker	27	1 116	1 027	61	41	73 571	65 924
A 18	Kälteanlagenbauer	5	2 338	.
A 19	Informationstechniker	11	3 217	.
A 21	Landmaschinenmechaniker	15
A 22	Büchsenmacher	1
A 26	Elektromaschinenbauer	2
A 29	Seiler	-	-	-	-	-	-	-
A 40	Glasbläser und Glasapparatebauer	-	-	-	-	-	-	-
B1 04	Behälter- und Apparatebauer	5
B1 07	Metallbildner	-	-	-	-	-	-	-
B1 08	Galvaniseure	-	-	-	-	-	-	-
B1 09	Metall- und Glockengießer	-	-	-	-	-	-	-
B1 10	Schneidwerkzeugmechaniker	-	-	-	-	-	-	-
B1 14	Modellbauer	1
B1 17	Böttcher	-	-	-	-	-	-	-
B1 33	Gebäudereiniger	19	1 380	519	841	73	15 340	11 116
B1 34	Glasveredler	-	-	-	-	-	-	-
B1 35	Feinoptiker	-	-	-	-	-	-	-
B1 36	Glas- und Porzellanmaler	-	-	-	-	-	-	-
B1 37	Edelsteinschleifer und -graveure	-	-	-	-	-	-	-
B1 39	Buchbinder	-	-	-	-	-	-	-
B1 40	Buchdrucker: Schriftsetzer; Drucker	-	-	-	-	-	-	-
B1 41	Siebdrucker	-	-	-	-	-	-	-
B1 42	Flexografen	1
B1 53	Schilder- und Lichtreklamehersteller	3	4	1	-	1	209	52 250

Handwerkszählung 2008

1.8 Handwerksunternehmen, tätige Personen und Umsatz ¹⁾ nach Kreisen, Gewerbegruppen und Gewerbebezügen

Nr. der Klassifi- kation ¹⁾	Kreis ----- Gewerbegruppe ----- Gewerbe­zweig	Handwerks- unter- nehmen ^{*)}	Tätige Personen am 31.12.2008				Umsatz ³⁾ 2008	
			ins- gesamt ²⁾	darunter		je Unter- nehmen	insgesamt	je tätige Person
				sozialver- sicherungs- pflichtig Be- schäftigte	geringfügig entlohnte Be- schäftigte			
							1 000 Euro	Euro
	IV Kraftfahrzeuggewerbe	118	1 587	1 290	176	13	239 675	151 024
A 15	Karosserie- und Fahrzeugbauer	2
A 17	Zweiradmechaniker	4
A 20	Kraftfahrzeugtechniker	112	1 491	1 211	166	13	230 302	154 461
A 41	Vulkaniseure und Reifenmechaniker	-	-	-	-	-	-	-
	V Lebensmittelgewerbe	58	2 032	1 337	634	35	70 081	34 489
A 30	Bäcker	34	1 795	1 190	570	53	59 111	32 931
A 31	Konditoren	3	73	57	13	24	3 184	43 616
A 32	Fleischer	21	164	90	51	8	7 786	47 476
B1 28	Müller	-	-	-	-	-	-	-
B1 29	Brauer und Mälzer	-	-	-	-	-	-	-
B1 30	Weinküfer	-	-	-	-	-	-	-
	VI Gesundheitsgewerbe	43	272	159	66	6	15 858	58 301
A 33	Augenoptiker	19	129	81	28	7	9 165	71 047
A 34	Hörgeräteakustiker	3
A 35	Orthopädietechniker	1
A 36	Orthopädieschuhmacher	10	69	31	27	7	2 993	43 377
A 37	Zahntechniker	10	51	32	8	5	2 455	48 137
	VII Handwerke für den privaten Bedarf	194	836	438	197	4	25 956	31 048
A 08	Steinmetzen und Steinbildhauer	7
A 12	Schornsteinfeger	26	80	37	17	3	3 811	47 638
A 28	Boots- und Schiffbauer	1
A 38	Friseure	128	555	300	122	4	10 583	19 068
B1 05	Uhrmacher	5	42	24	13	8	4 711	112 167
B1 06	Graveure	-	-	-	-	-	-	-
B1 11	Gold- und Silberschmiede	3	5	2	-	2	446	89 200
B1 15	Drechsler ⁴⁾	1
B1 16	Holzbildhauer	-	-	-	-	-	-	-
B1 18	Korbmacher	-	-	-	-	-	-	-
B1 19	Damen- und Herrenschneider	2
B1 20	Sticker	-	-	-	-	-	-	-
B1 21	Modisten	-	-	-	-	-	-	-
B1 22	Weber	1
B1 23	Segelmacher	-	-	-	-	-	-	-
B1 24	Kürschner	1
B1 25	Schuhmacher	-	-	-	-	-	-	-
B1 26	Sattler und Feintäschner	1
B1 31	Textilreiniger	2
B1 32	Wachszieher	-	-	-	-	-	-	-
B1 38	Fotografen	12	34	18	4	3	1 139	33 500
B1 43	Keramiker	1
B1 44	Orgel- und Harmoniumbauer	2
B1 45	Klavier- und Cembalobauer	1
B1 46	Handzuginstrumentenmacher	-	-	-	-	-	-	-
B1 47	Geigenbauer	-	-	-	-	-	-	-
B1 48	Bogenmacher	-	-	-	-	-	-	-
B1 49	Metallblasinstrumentenmacher	-	-	-	-	-	-	-
B1 50	Holzblasinstrumentenmacher	-	-	-	-	-	-	-
B1 51	Zupfinstrumentenmacher	-	-	-	-	-	-	-
B1 52	Vergolder	-	-	-	-	-	-	-

Handwerkszählung 2008

1.8 Handwerksunternehmen, tätige Personen und Umsatz ¹⁾ nach Kreisen, Gewerbegruppen und Gewerbebezügen

Nr. der Klassifi- kation ¹⁾	Kreis ----- Gewerbegruppe ----- Gewerbe- zweig	Handwerks- unter- nehmen *)	Tätige Personen am 31.12.2008				Umsatz ³⁾ 2008	
			ins- gesamt ²⁾	darunter		je Unter- nehmen	insgesamt	je tätige Person
				sozialver- sicherungs- pflichtig Be- schäftigte	geringfügig entlohnte Be- schäftigte			
							1 000 Euro	Euro
453	Cloppenburg	1 439	16 393	12 747	2 161	11	(2 078 629)	(126 800)
	I Bauhauptgewerbe	318
A 01	Maurer und Betonbauer	180	1 267	1 001	76	7	146 222	115 408
A 03	Zimmerer	88	512	373	50	6	55 206	107 824
A 04	Dachdecker	18
A 05	Straßenbauer	28	418	361	29	15	37 071	88 687
A 06	Wärme-, Kälte- und Schallschutzisolierer	-	-	-	-	-	-	-
A 07	Brunnenbauer	1
A 11	Gerüstbauer	1
B1 02	Betonstein- und Terrazzohersteller	2
	II Ausbaugewerbe	538	4 952	4 005	391	9	509 063	102 799
A 02	Ofen- und Luftheizungsbauer	1
A 09	Stuckateure	-	-	-	-	-	-	-
A 10	Maler und Lackierer	94	538	392	47	6	39 255	72 965
A 23	Klempner	5
A 24	Installateur und Heizungsbauer	93	785	623	67	8	69 877	89 015
A 25	Elektrotechniker	124	1 680	1 442	113	14	197 811	117 745
A 27	Tischler	92	1 055	876	83	11	108 978	103 297
A 39	Glaser	4
B1 01	Fliesen-, Platten- und Mosaikleger	60	177	96	17	3	14 334	80 983
B1 03	Estrichleger	7	29	18	4	4	.	.
B1 12	Parkettleger	3	4	1	-	1	129	32 250
B1 13	Rolladen- und Jalousiebauer	6	66	55	4	11	.	.
B1 27	Raumausstatter	49	132	55	27	3	8 370	63 409
	III Handwerke für den gewerblichen Bedarf	209	4 081	3 434	432	20	/	/
A 13	Metallbauer	85	1 533	1 278	169	18	/	/
A 14	Chirurgiemechaniker	-	-	-	-	-	-	-
A 16	Feinwerkmechaniker	40	1 503	1 367	94	38	(192 544)	(128 106)
A 18	Kälteanlagenbauer	2
A 19	Informationstechniker	27	106	67	11	4	.	.
A 21	Landmaschinenmechaniker	27	591	506	57	22	/	/
A 22	Büchsenmacher	-	-	-	-	-	-	-
A 26	Elektromaschinenbauer	5	9 253	.
A 29	Seiler	-	-	-	-	-	-	-
A 40	Glasbläser und Glasapparatebauer	-	-	-	-	-	-	-
B1 04	Behälter- und Apparatebauer	6	28	21	1	5	912	32 571
B1 07	Metallbildner	-	-	-	-	-	-	-
B1 08	Galvaniseure	-	-	-	-	-	-	-
B1 09	Metall- und Glockengießer	-	-	-	-	-	-	-
B1 10	Schneidwerkzeugmechaniker	-	-	-	-	-	-	-
B1 14	Modellbauer	-	-	-	-	-	-	-
B1 17	Böttcher	-	-	-	-	-	-	-
B1 33	Gebäudereiniger	12	174	84	78	15	/	/
B1 34	Glasveredler	-	-	-	-	-	-	-
B1 35	Feinoptiker	-	-	-	-	-	-	-
B1 36	Glas- und Porzellanmaler	-	-	-	-	-	-	-
B1 37	Edelsteinschleifer und -graveure	-	-	-	-	-	-	-
B1 39	Buchbinder	1
B1 40	Buchdrucker: Schriftsetzer; Drucker	3
B1 41	Siebdrucker	-	-	-	-	-	-	-
B1 42	Flexografen	-	-	-	-	-	-	-
B1 53	Schilder- und Lichtreklamehersteller	1

Handwerkszählung 2008

1.8 Handwerksunternehmen, tätige Personen und Umsatz ^{*)} nach Kreisen, Gewerbegruppen und Gewerbebezügen

Nr. der Klassifi- kation ¹⁾	Kreis ----- Gewerbegruppe ----- Gewerbezug	Handwerks- unter- nehmen ^{*)}	Tätige Personen am 31.12.2008				Umsatz ³⁾ 2008	
			ins- gesamt ²⁾	darunter		je Unter- nehmen	insgesamt	je tätige Person
				sozialver- sicherungs- pflichtig Be- schäftigte	geringfügig entlohnte Be- schäftigte			
							1 000 Euro	Euro
	IV Kraftfahrzeuggewerbe	127	1 879	1 555	195	15	/	/
A 15	Karosserie- und Fahrzeugbauer	2
A 17	Zweiradmechaniker	5
A 20	Kraftfahrzeugtechniker	118	1 251	954	177	11	/	/
A 41	Vulkaniseure und Reifenmechaniker	2
	V Lebensmittelgewerbe	69
A 30	Bäcker	32
A 31	Konditoren	2
A 32	Fleischer	34	1 134	833	267	33	277 754	244 933
B1 28	Müller	1
B1 29	Brauer und Mälzer	-	-	-	-	-	-	-
B1 30	Weinküfer	-	-	-	-	-	-	-
	VI Gesundheitsgewerbe	42	261	151	66	6	13 772	52 766
A 33	Augenoptiker	19	94	51	22	5	5 566	59 213
A 34	Hörgeräteakustiker	2
A 35	Orthopädietechniker	2
A 36	Orthopädieschuhmacher	8	55	25	22	7	2 724	49 527
A 37	Zahntechniker	11	93	68	14	8	3 868	41 591
	VII Handwerke für den privaten Bedarf	136
A 08	Steinmetzen und Steinbildhauer	4	28	20	4	7	.	.
A 12	Schornsteinfeger	17	42	23	2	2	2 296	54 667
A 28	Boots- und Schiffbauer	-	-	-	-	-	-	-
A 38	Friseure	87	432	237	105	5	.	.
B1 05	Uhrmacher	3	14	4	6	5	806	57 571
B1 06	Graveure	-	-	-	-	-	-	-
B1 11	Gold- und Silberschmiede	3	18	12	3	6	/	/
B1 15	Drechsler ⁴⁾	1
B1 16	Holzbildhauer	-	-	-	-	-	-	-
B1 18	Korbmacher	-	-	-	-	-	-	-
B1 19	Damen- und Herrenschnneider	1
B1 20	Sticker	-	-	-	-	-	-	-
B1 21	Modisten	-	-	-	-	-	-	-
B1 22	Weber	-	-	-	-	-	-	-
B1 23	Segelmacher	-	-	-	-	-	-	-
B1 24	Kürschner	1
B1 25	Schuhmacher	8	37	14	15	5	1 849	49 973
B1 26	Sattler und Feintäschner	1
B1 31	Textilreiniger	2
B1 32	Wachszieher	-	-	-	-	-	-	-
B1 38	Fotografen	7	22	13	2	3	732	33 273
B1 43	Keramiker	-	-	-	-	-	-	-
B1 44	Orgel- und Harmoniumbauer	1
B1 45	Klavier- und Cembalobauer	-	-	-	-	-	-	-
B1 46	Handzuginstrumentenmacher	-	-	-	-	-	-	-
B1 47	Geigenbauer	-	-	-	-	-	-	-
B1 48	Bogenmacher	-	-	-	-	-	-	-
B1 49	Metallblasinstrumentenmacher	-	-	-	-	-	-	-
B1 50	Holzblasinstrumentenmacher	-	-	-	-	-	-	-
B1 51	Zupfinstrumentenmacher	-	-	-	-	-	-	-
B1 52	Vergolder	-	-	-	-	-	-	-

Handwerkszählung 2008

1.8 Handwerksunternehmen, tätige Personen und Umsatz ¹⁾ nach Kreisen, Gewerbegruppen und Gewerbebezügen

Nr. der Klassifi- kation ¹⁾	Kreis ----- Gewerbegruppe ----- Gewerbezug	Handwerks- unter- nehmen ^{*)}	Tätige Personen am 31.12.2008				Umsatz ³⁾ 2008	
			ins- gesamt ²⁾	darunter		je Unter- nehmen	insgesamt	je tätige Person
				sozialver- sicherungs- pflichtig Be- schäftigte	geringfügig entlohnte Be- schäftigte			
							1 000 Euro	Euro
454	Emsland	2 290	31 245	24 333	4 535	14	3 954 912	126 577
	I Bauhauptgewerbe	376	5 100	4 309	407	14	717 338	140 655
A 01	Maurer und Betonbauer	265	3 068	2 535	264	12	412 231	134 365
A 03	Zimmerer	40	358	270	48	9	42 453	118 584
A 04	Dachdecker	29	270	214	23	9	24 276	89 911
A 05	Straßenbauer	30	1 115	1 029	56	37	188 741	169 274
A 06	Wärme-, Kälte- und Schallschutzisolierer	5	251	235	11	50	/	/
A 07	Brunnenbauer	4	20	14	2	5	3 516	175 800
A 11	Gerüstbauer	-	-	-	-	-	-	-
B1 02	Betonstein- und Terrazzohersteller	3	18	12	3	6	1 179	65 500
	II Ausbaugewerbe	823	7 909	6 233	826	10	738 247	93 343
A 02	Ofen- und Luftheizungsbauer	6	5 237	.
A 09	Stuckateure	2
A 10	Maler und Lackierer	131	1 189	952	104	9	92 485	77 784
A 23	Klempner	9	99	87	2	11	.	.
A 24	Installateur und Heizungsbauer	133	1 408	1 127	146	11	148 101	105 185
A 25	Elektrotechniker	171	2 146	1 759	212	13	213 568	99 519
A 27	Tischler	159	1 852	1 449	235	12	155 522	83 975
A 39	Glaser	4
B1 01	Fliesen-, Platten- und Mosaikleger	115	470	311	39	4	47 706	101 502
B1 03	Estrichleger	15	139	107	15	9	10 898	78 403
B1 12	Parkettleger	7	12	5	-	2	1 242	103 500
B1 13	Rolladen- und Jalousiebauer	12	87	66	9	7	/	/
B1 27	Raumausstatter	59	197	86	50	3	12 248	62 173
	III Handwerke für den gewerblichen Bedarf	372	9 373	8 056	933	25	(1 463 804)	(156 172)
A 13	Metallbauer	151	3 963	3 518	290	26	614 896	155 159
A 14	Chirurgiemechaniker	-	-	-	-	-	-	-
A 16	Feinwerkmechaniker	81	3 434	3 114	235	42	/	/
A 18	Kälteanlagenbauer	2
A 19	Informationstechniker	41	284	197	46	7	/	/
A 21	Landmaschinenmechaniker	50	1 130	985	93	23	/	/
A 22	Büchsenmacher	1
A 26	Elektromaschinenbauer	6	8 680	.
A 29	Seiler	-	-	-	-	-	-	-
A 40	Glasbläser und Glasapparatebauer	-	-	-	-	-	-	-
B1 04	Behälter- und Apparatebauer	1
B1 07	Metallbildner	1
B1 08	Galvaniseure	-	-	-	-	-	-	-
B1 09	Metall- und Glockengießer	-	-	-	-	-	-	-
B1 10	Schneidwerkzeugmechaniker	1
B1 14	Modellbauer	-	-	-	-	-	-	-
B1 17	Böttcher	-	-	-	-	-	-	-
B1 33	Gebäudereiniger	20	390	126	242	20	5 100	13 077
B1 34	Glasveredler	1
B1 35	Feinoptiker	-	-	-	-	-	-	-
B1 36	Glas- und Porzellanmaler	-	-	-	-	-	-	-
B1 37	Edelsteinschleifer und -graveure	-	-	-	-	-	-	-
B1 39	Buchbinder	1
B1 40	Buchdrucker: Schriftsetzer; Drucker	7	45	23	15	6	/	/
B1 41	Siebdrucker	1
B1 42	Flexografen	-	-	-	-	-	-	-
B1 53	Schilder- und Lichtreklamehersteller	7	49	39	3	7	4 113	83 939

Handwerkszählung 2008

1.8 Handwerksunternehmen, tätige Personen und Umsatz ^{*)} nach Kreisen, Gewerbegruppen und Gewerbebezügen

Nr. der Klassifi- kation ¹⁾	Kreis ----- Gewerbegruppe ----- Gewerbe­zweig	Handwerks- unter- nehmen *)	Tätige Personen am 31.12.2008				Umsatz ³⁾ 2008	
			ins- gesamt ²⁾	darunter		je Unter- nehmen	insgesamt	je tätige Person
				sozialver- sicherungs- pflichtig Be- schäftigte	geringfügig entlohnte Be- schäftigte			
							1 000 Euro	Euro
	IV Kraftfahrzeuggewerbe	251	3 581	2 849	465	14	800 764	223 615
A 15	Karosserie- und Fahrzeugbauer	8	276	241	27	35	49 920	180 870
A 17	Zweiradmechaniker	19
A 20	Kraftfahrzeugtechniker	222	3 192	2 538	417	14	735 797	230 513
A 41	Vulkaniseure und Reifenmechaniker	2
	V Lebensmittelgewerbe	119	2 946	1 673	1 148	25	148 228	50 315
A 30	Bäcker	68	2 206	1 256	879	32	74 226	33 647
A 31	Konditoren	3
A 32	Fleischer	48
B1 28	Müller	-	-	-	-	-	-	-
B1 29	Brauer und Mälzer	-	-	-	-	-	-	-
B1 30	Weinküfer	-	-	-	-	-	-	-
	VI Gesundheitsgewerbe	84	687	440	158	8	39 627	57 681
A 33	Augenoptiker	34	238	151	50	7	15 188	63 815
A 34	Hörgeräteakustiker	3	26	18	5	9	1 500	57 692
A 35	Orthopädietechniker	11	139	99	29	13	/	/
A 36	Orthopädieschuhmacher	18	95	41	34	5	5 332	56 126
A 37	Zahntechniker	18	189	131	40	11	7 905	41 825
	VII Handwerke für den privaten Bedarf	265	1 649	773	598	6	46 904	28 444
A 08	Steinmetzen und Steinbildhauer	8
A 12	Schornsteinfeger	38	98	50	10	3	5 084	51 878
A 28	Boots- und Schiffbauer	1
A 38	Friseure	166	1 226	577	474	7	23 956	19 540
B1 05	Uhrmacher	16	70	31	23	4	4 397	62 814
B1 06	Graveure	-	-	-	-	-	-	-
B1 11	Gold- und Silberschmiede	6	1 407	.
B1 15	Drechsler ⁴⁾	1
B1 16	Holzbildhauer	-	-	-	-	-	-	-
B1 18	Korbmacher	-	-	-	-	-	-	-
B1 19	Damen- und Herrenschneider	7	14	4	3	2	.	.
B1 20	Sticker	-	-	-	-	-	-	-
B1 21	Modisten	-	-	-	-	-	-	-
B1 22	Weber	-	-	-	-	-	-	-
B1 23	Segelmacher	-	-	-	-	-	-	-
B1 24	Kürschner	-	-	-	-	-	-	-
B1 25	Schuhmacher	6	32	13	12	5	(1 633)	(51 031)
B1 26	Sattler und Feintäschner	-	-	-	-	-	-	-
B1 31	Textilreiniger	2
B1 32	Wachszieher	-	-	-	-	-	-	-
B1 38	Fotografen	13	65	35	15	5	4 974	76 523
B1 43	Keramiker	-	-	-	-	-	-	-
B1 44	Orgel- und Harmoniumbauer	-	-	-	-	-	-	-
B1 45	Klavier- und Cembalobauer	1
B1 46	Handzuginstrumentenmacher	-	-	-	-	-	-	-
B1 47	Geigenbauer	-	-	-	-	-	-	-
B1 48	Bogenmacher	-	-	-	-	-	-	-
B1 49	Metallblasinstrumentenmacher	-	-	-	-	-	-	-
B1 50	Holzblasinstrumentenmacher	-	-	-	-	-	-	-
B1 51	Zupfinstrumentenmacher	-	-	-	-	-	-	-
B1 52	Vergolder	-	-	-	-	-	-	-

Handwerkszählung 2008

1.8 Handwerksunternehmen, tätige Personen und Umsatz ¹⁾ nach Kreisen, Gewerbegruppen und Gewerbebezügen

Nr. der Klassifi- kation ¹⁾	Kreis ----- Gewerbegruppe ----- Gewerbezug	Handwerks- unter- nehmen *)	Tätige Personen am 31.12.2008				Umsatz ³⁾ 2008	
			ins- gesamt ²⁾	darunter		je Unter- nehmen	insgesamt	je tätige Person
				sozialver- sicherungs- pflichtig Be- schäftigte	geringfügig entlohnte Be- schäftigte			
							1 000 Euro	Euro
455	Friesland	702	5 325	3 682	928	8	373 990	70 233
	I Bauhauptgewerbe	110	875	696	67	8	72 289	82 616
A 01	Maurer und Betonbauer	65	409	307	35	6	32 303	78 980
A 03	Zimmerer	21	187	155	11	9	18 289	97 802
A 04	Dachdecker	15	86	58	13	6	5 989	69 640
A 05	Straßenbauer	9	193	176	8	21	15 708	81 389
A 06	Wärme-, Kälte- und Schallschutzisolierer	-	-	-	-	-	-	-
A 07	Brunnenbauer	-	-	-	-	-	-	-
A 11	Gerüstbauer	-	-	-	-	-	-	-
B1 02	Betonstein- und Terrazzohersteller	-	-	-	-	-	-	-
	II Ausbaugewerbe	227	1 421	1 044	147	6	105 992	74 590
A 02	Ofen- und Luftheizungsbauer	2
A 09	Stuckateure	-	-	-	-	-	-	-
A 10	Maler und Lackierer	44	188	124	18	4	12 649	67 282
A 23	Klempner	-	-	-	-	-	-	-
A 24	Installateur und Heizungsbauer	60	348	248	40	6	29 109	83 647
A 25	Elektrotechniker	49	414	333	32	8	26 693	64 476
A 27	Tischler	28	371	296	47	13	30 693	82 730
A 39	Glaser	1
B1 01	Fliesen-, Platten- und Mosaikleger	25	47	16	5	2	2 463	52 404
B1 03	Estrichleger	2
B1 12	Parkettleger	1
B1 13	Rolladen- und Jalousiebauer	2
B1 27	Raumausstatter	13	33	15	5	3	2 636	79 879
	III Handwerke für den gewerblichen Bedarf	86	920	637	196	11	59 362	64 524
A 13	Metallbauer	18	135	100	17	8	/	/
A 14	Chirurgiemechaniker	-	-	-	-	-	-	-
A 16	Feinwerkmechaniker	15	267	236	15	18	27 320	102 322
A 18	Kälteanlagenbauer	5	29	19	5	6	/	/
A 19	Informationstechniker	15	90	61	14	6	5 079	56 433
A 21	Landmaschinenmechaniker	5	42	29	8	8	3 400	80 952
A 22	Büchsenmacher	1
A 26	Elektromaschinenbauer	2
A 29	Seiler	-	-	-	-	-	-	-
A 40	Glasbläser und Glasapparatebauer	-	-	-	-	-	-	-
B1 04	Behälter- und Apparatebauer	-	-	-	-	-	-	-
B1 07	Metallbildner	-	-	-	-	-	-	-
B1 08	Galvaniseure	-	-	-	-	-	-	-
B1 09	Metall- und Glockengießer	-	-	-	-	-	-	-
B1 10	Schneidwerkzeugmechaniker	1
B1 14	Modellbauer	2
B1 17	Böttcher	-	-	-	-	-	-	-
B1 33	Gebäudereiniger	15	231	98	118	15	3 301	14 290
B1 34	Glasveredler	-	-	-	-	-	-	-
B1 35	Feinoptiker	-	-	-	-	-	-	-
B1 36	Glas- und Porzellanmaler	1
B1 37	Edelsteinschleifer und -graveure	-	-	-	-	-	-	-
B1 39	Buchbinder	1
B1 40	Buchdrucker: Schriftsetzer; Drucker	2
B1 41	Siebdrucker	-	-	-	-	-	-	-
B1 42	Flexografen	-	-	-	-	-	-	-
B1 53	Schilder- und Lichtreklamehersteller	3	22	12	7	7	(868)	(39 455)

Handwerkszählung 2008

1.8 Handwerksunternehmen, tätige Personen und Umsatz ¹⁾ nach Kreisen, Gewerbegruppen und Gewerbebezügen

Nr. der Klassifi- kation ¹⁾	Kreis ----- Gewerbegruppe ----- Gewerbe­zweig	Handwerks- unter- nehmen *)	Tätige Personen am 31.12.2008				Umsatz ³⁾ 2008	
			ins- gesamt ²⁾	darunter		je Unter- nehmen	insgesamt	je tätige Person
				sozialver- sicherungs- pflichtig Be- schäftigte	geringfügig entlohnte Be- schäftigte			
Anzahl							1 000 Euro	Euro
	IV Kraftfahrzeuggewerbe	80	591	405	104	7	(72 736)	(123 073)
A 15	Karosserie- und Fahrzeugbauer	7	43	31	5	6	5 126	119 209
A 17	Zweiradmechaniker	7
A 20	Kraftfahrzeugtechniker	65	536	370	99	8	(66 602)	(124 257)
A 41	Vulkaniseure und Reifenmechaniker	1
	V Lebensmittelgewerbe	53	847	547	246	16	37 053	43 746
A 30	Bäcker	17	417	278	121	25	.	.
A 31	Konditoren	1
A 32	Fleischer	32	22 172	.
B1 28	Müller	1
B1 29	Brauer und Mälzer	2
B1 30	Weinküfer	-	-	-	-	-	-	-
	VI Gesundheitsgewerbe	25	220	150	45	9	12 621	57 368
A 33	Augenoptiker	11	72	39	22	7	4 180	58 056
A 34	Hörgeräteakustiker	-	-	-	-	-	-	-
A 35	Orthopädietechniker	1
A 36	Orthopädieschuhmacher	6
A 37	Zahntechniker	7	108	88	13	15	6 242	57 796
	VII Handwerke für den privaten Bedarf	121	451	203	123	4	13 937	30 902
A 08	Steinmetzen und Steinbildhauer	5
A 12	Schornsteinfeger	11	31	14	6	3	1 617	52 161
A 28	Boots- und Schiffbauer	2
A 38	Friseure	72	263	122	65	4	5 539	21 061
B1 05	Uhrmacher	5	22	10	7	4	1 286	58 455
B1 06	Graveure	1
B1 11	Gold- und Silberschmiede	4	9	4	1	2	324	36 000
B1 15	Drechsler ⁴⁾	2
B1 16	Holzbildhauer	-	-	-	-	-	-	-
B1 18	Korbmacher	-	-	-	-	-	-	-
B1 19	Damen- und Herrenschneider	3	15	5	7	5	543	36 200
B1 20	Sticker	-	-	-	-	-	-	-
B1 21	Modisten	-	-	-	-	-	-	-
B1 22	Weber	-	-	-	-	-	-	-
B1 23	Segelmacher	1
B1 24	Kürschner	-	-	-	-	-	-	-
B1 25	Schuhmacher	1
B1 26	Sattler und Feintäschner	-	-	-	-	-	-	-
B1 31	Textilreiniger	3	37	14	20	12	720	19 459
B1 32	Wachszieher	-	-	-	-	-	-	-
B1 38	Fotografen	8	18	5	5	2	701	38 944
B1 43	Keramiker	-	-	-	-	-	-	-
B1 44	Orgel- und Harmoniumbauer	1
B1 45	Klavier- und Cembalobauer	-	-	-	-	-	-	-
B1 46	Handzuginstrumentenmacher	-	-	-	-	-	-	-
B1 47	Geigenbauer	-	-	-	-	-	-	-
B1 48	Bogenmacher	1
B1 49	Metallblasinstrumentenmacher	-	-	-	-	-	-	-
B1 50	Holzblasinstrumentenmacher	1
B1 51	Zupfinstrumentenmacher	-	-	-	-	-	-	-
B1 52	Vergolder	-	-	-	-	-	-	-

Handwerkszählung 2008

1.8 Handwerksunternehmen, tätige Personen und Umsatz ¹⁾ nach Kreisen, Gewerbegruppen und Gewerbebezügen

Nr. der Klassifi- kation ¹⁾	Kreis ----- Gewerbegruppe ----- Gewerbe­zweig	Handwerks- unter- nehmen *)	Tätige Personen am 31.12.2008				Umsatz ³⁾ 2008	
			ins- gesamt ²⁾	darunter		je Unter- nehmen	insgesamt	je tätige Person
				sozialver- sicherungs- pflichtig Be- schäftigte	geringfügig entlohnte Be- schäftigte			
456	Grafschaft Bentheim	928	11 834	8 817	2 048	13	1 361 669	115 064
	I Bauhauptgewerbe	155	2 369	2 035	174	15	303 353	128 051
A 01	Maurer und Betonbauer	100	1 756	1 520	132	18	.	.
A 03	Zimmerer	14	13 378	.
A 04	Dachdecker	25	142	112	5	6	.	.
A 05	Straßenbauer	15	303	272	16	20	.	.
A 06	Wärme-, Kälte- und Schallschutzisolierer	1
A 07	Brunnenbauer	-	-	-	-	-	-	-
A 11	Gerüstbauer	-	-	-	-	-	-	-
B1 02	Betonstein- und Terrazzohersteller	-	-	-	-	-	-	-
	II Ausbaugewerbe	322	2 642	1 964	339	8	280 383	106 125
A 02	Ofen- und Luftheizungsbauer	-	-	-	-	-	-	-
A 09	Stuckateure	5	39	26	8	8	1 902	48 769
A 10	Maler und Lackierer	61	384	270	47	6	24 020	62 552
A 23	Klempner	6	61	48	6	10	4 572	74 951
A 24	Installateur und Heizungsbauer	54	590	464	72	11	51 027	86 486
A 25	Elektrotechniker	69	730	547	113	11	122 524	167 841
A 27	Tischler	61	623	493	67	10	55 355	88 852
A 39	Glaser	-	-	-	-	-	-	-
B1 01	Fliesen-, Platten- und Mosaikleger	38	140	85	14	4	15 855	113 250
B1 03	Estrichleger	3
B1 12	Parkettleger	1
B1 13	Rolladen- und Jalousiebauer	-	-	-	-	-	-	-
B1 27	Raumausstatter	24	58	20	10	2	3 042	52 448
	III Handwerke für den gewerblichen Bedarf	140	3 781	2 918	721	27	529 673	140 088
A 13	Metallbauer	50	1 147	1 019	78	23	161 279	140 609
A 14	Chirurgiemechaniker	-	-	-	-	-	-	-
A 16	Feinwerkmechaniker	22	1 268	1 164	82	58	297 050	234 267
A 18	Kälteanlagenbauer	3
A 19	Informationstechniker	14	149	119	15	11	9 062	60 819
A 21	Landmaschinenmechaniker	14	219	175	30	16	/	/
A 22	Büchsenmacher	2
A 26	Elektromaschinenbauer	6	57	44	7	10	/	/
A 29	Seiler	-	-	-	-	-	-	-
A 40	Glasbläser und Glasapparatebauer	-	-	-	-	-	-	-
B1 04	Behälter- und Apparatebauer	-	-	-	-	-	-	-
B1 07	Metallbildner	-	-	-	-	-	-	-
B1 08	Galvaniseure	-	-	-	-	-	-	-
B1 09	Metall- und Glockengießer	-	-	-	-	-	-	-
B1 10	Schneidwerkzeugmechaniker	-	-	-	-	-	-	-
B1 14	Modellbauer	-	-	-	-	-	-	-
B1 17	Böttcher	-	-	-	-	-	-	-
B1 33	Gebäudereiniger	19	746	253	474	39	8 364	11 212
B1 34	Glasveredler	-	-	-	-	-	-	-
B1 35	Feinoptiker	-	-	-	-	-	-	-
B1 36	Glas- und Porzellanmaler	-	-	-	-	-	-	-
B1 37	Edelsteinschleifer und -graveure	-	-	-	-	-	-	-
B1 39	Buchbinder	-	-	-	-	-	-	-
B1 40	Buchdrucker: Schriftsetzer; Drucker	1
B1 41	Siebdrucker	1
B1 42	Flexografen	-	-	-	-	-	-	-
B1 53	Schilder- und Lichtreklamehersteller	8

Handwerkszählung 2008

1.8 Handwerksunternehmen, tätige Personen und Umsatz ¹⁾ nach Kreisen, Gewerbegruppen und Gewerbebezügen

Nr. der Klassifi- kation ¹⁾	Kreis ----- Gewerbegruppe ----- Gewerbezug	Handwerks- unter- nehmen ^{*)}	Tätige Personen am 31.12.2008				Umsatz ³⁾ 2008	
			ins- gesamt ²⁾	darunter		je Unter- nehmen	insgesamt	je tätige Person
				sozialver- sicherungs- pflichtig Be- schäftigte	geringfügig entlohnte Be- schäftigte			
	IV Kraftfahrzeuggewerbe	110	1 114	788	210	10	(172 223)	(154 599)
A 15	Karosserie- und Fahrzeugbauer	6	55	40	8	9	/	/
A 17	Zweiradmechaniker	15	53	31	7	4	7 469	140 925
A 20	Kraftfahrzeugtechniker	89	1 006	717	195	11	(159 293)	(158 343)
A 41	Vulkaniseure und Reifenmechaniker	-	-	-	-	-	-	-
	V Lebensmittelgewerbe	49
A 30	Bäcker	28	701	418	255	25	23 479	33 494
A 31	Konditoren	2
A 32	Fleischer	18
B1 28	Müller	-	-	-	-	-	-	-
B1 29	Brauer und Mälzer	1
B1 30	Weinküfer	-	-	-	-	-	-	-
	VI Gesundheitsgewerbe	25	225	143	56	9	12 882	57 253
A 33	Augenoptiker	10	59	34	15	6	3 934	66 678
A 34	Hörgeräteakustiker	2
A 35	Orthopädietechniker	2
A 36	Orthopädieschuhmacher	5	41	21	14	8	2 657	64 805
A 37	Zahntechniker	6	67	51	10	11	(3 478)	(51 910)
	VII Handwerke für den privaten Bedarf	127
A 08	Steinmetzen und Steinbildhauer	4	71	60	7	18	4 763	67 085
A 12	Schornsteinfeger	14	38	17	7	3	1 918	50 474
A 28	Boots- und Schiffbauer	-	-	-	-	-	-	-
A 38	Friseure	80	446	254	106	6	9 881	22 155
B1 05	Uhrmacher	5	58	37	15	12	4 276	73 724
B1 06	Graveure	1
B1 11	Gold- und Silberschmiede	2
B1 15	Drechsler ⁴⁾	1
B1 16	Holzbildhauer	-	-	-	-	-	-	-
B1 18	Korbmacher	-	-	-	-	-	-	-
B1 19	Damen- und Herrenschnneider	2
B1 20	Sticker	-	-	-	-	-	-	-
B1 21	Modisten	-	-	-	-	-	-	-
B1 22	Weber	-	-	-	-	-	-	-
B1 23	Segelmacher	-	-	-	-	-	-	-
B1 24	Kürschner	-	-	-	-	-	-	-
B1 25	Schuhmacher	4	4	-	-	1	285	71 250
B1 26	Sattler und Feintäschner	3
B1 31	Textilreiniger	4	64	9	51	16	(1 025)	(16 016)
B1 32	Wachszieher	-	-	-	-	-	-	-
B1 38	Fotografen	6	25	9	10	4	1 210	48 400
B1 43	Keramiker	-	-	-	-	-	-	-
B1 44	Orgel- und Harmoniumbauer	-	-	-	-	-	-	-
B1 45	Klavier- und Cembalobauer	1
B1 46	Handzuginstrumentenmacher	-	-	-	-	-	-	-
B1 47	Geigenbauer	-	-	-	-	-	-	-
B1 48	Bogenmacher	-	-	-	-	-	-	-
B1 49	Metallblasinstrumentenmacher	-	-	-	-	-	-	-
B1 50	Holzblasinstrumentenmacher	-	-	-	-	-	-	-
B1 51	Zupfinstrumentenmacher	-	-	-	-	-	-	-
B1 52	Vergolder	-	-	-	-	-	-	-

Handwerkszählung 2008

1.8 Handwerksunternehmen, tätige Personen und Umsatz ¹⁾ nach Kreisen, Gewerbegruppen und Gewerbebezügen

Nr. der Klassifi- kation ¹⁾	Kreis ----- Gewerbegruppe ----- Gewerbezug	Handwerks- unter- nehmen ^{*)}	Tätige Personen am 31.12.2008				Umsatz ³⁾ 2008	
			ins- gesamt ²⁾	darunter		je Unter- nehmen	insgesamt	je tätige Person
				sozialver- sicherungs- pflichtig Be- schäftigte	geringfügig entlohnte Be- schäftigte			
							1 000 Euro	Euro
457	Leer	1 063	8 839	6 368	1 383	8	723 329	81 834
	I Bauhauptgewerbe	193
A 01	Maurer und Betonbauer	150	1 048	794	102	7	100 788	96 172
A 03	Zimmerer	3
A 04	Dachdecker	14	112	88	10	8	7 760	69 286
A 05	Straßenbauer	17	275	244	12	16	26 107	94 935
A 06	Wärme-, Kälte- und Schallschutzisolierer	4
A 07	Brunnenbauer	-	-	-	-	-	-	-
A 11	Gerüstbauer	2
B1 02	Betonstein- und Terrazzohersteller	3
	II Ausbaugewerbe	378	2 533	1 852	297	7	189 637	74 867
A 02	Ofen- und Luftheizungsbauer	4
A 09	Stuckateure	2
A 10	Maler und Lackierer	56	355	265	34	6	19 741	55 608
A 23	Klempner	-	-	-	-	-	-	-
A 24	Installateur und Heizungsbauer	81	652	496	73	8	56 732	87 012
A 25	Elektrotechniker	88	793	591	113	9	60 426	76 199
A 27	Tischler	62	502	391	48	8	(36 006)	(71 725)
A 39	Glaser	1
B1 01	Fliesen-, Platten- und Mosaikleger	40	65	22	3	2	3 059	47 062
B1 03	Estrichleger	2
B1 12	Parkettleger	7
B1 13	Rolladen- und Jalousiebauer	2
B1 27	Raumausstatter	33	113	62	17	3	8 186	72 442
	III Handwerke für den gewerblichen Bedarf	137	1 847	1 537	169	13	/	/
A 13	Metallbauer	42	505	428	35	12	/	/
A 14	Chirurgiemechaniker	-	-	-	-	-	-	-
A 16	Feinwerkmechaniker	27	902	800	75	33	/	/
A 18	Kälteanlagenbauer	5	19	12	2	4	1 302	68 526
A 19	Informationstechniker	20	81	48	13	4	7 600	93 827
A 21	Landmaschinenmechaniker	14	91	63	12	7	11 963	131 462
A 22	Büchsenmacher	-	-	-	-	-	-	-
A 26	Elektromaschinenbauer	6	80	67	7	13	/	/
A 29	Seiler	-	-	-	-	-	-	-
A 40	Glasbläser und Glasapparatebauer	-	-	-	-	-	-	-
B1 04	Behälter- und Apparatebauer	1
B1 07	Metallbildner	1
B1 08	Galvaniseure	1
B1 09	Metall- und Glockengießer	1
B1 10	Schneidwerkzeugmechaniker	-	-	-	-	-	-	-
B1 14	Modellbauer	-	-	-	-	-	-	-
B1 17	Böttcher	-	-	-	-	-	-	-
B1 33	Gebäudereiniger	14	76	40	20	5	2 627	34 566
B1 34	Glasveredler	-	-	-	-	-	-	-
B1 35	Feinoptiker	-	-	-	-	-	-	-
B1 36	Glas- und Porzellanmaler	-	-	-	-	-	-	-
B1 37	Edelsteinschleifer und -graveure	-	-	-	-	-	-	-
B1 39	Buchbinder	-	-	-	-	-	-	-
B1 40	Buchdrucker: Schriftsetzer; Drucker	1
B1 41	Siebdrucker	-	-	-	-	-	-	-
B1 42	Flexografen	-	-	-	-	-	-	-
B1 53	Schilder- und Lichtreklamehersteller	4	21	14	3	5	1 262	60 095

Handwerkszählung 2008

1.8 Handwerksunternehmen, tätige Personen und Umsatz ¹⁾ nach Kreisen, Gewerbegruppen und Gewerbezeigen

Nr. der Klassifi- kation ¹⁾	Kreis ----- Gewerbegruppe ----- Gewerbezeug	Handwerks- unter- nehmen *)	Tätige Personen am 31.12.2008				Umsatz ³⁾ 2008	
			ins- gesamt ²⁾	darunter		je Unter- nehmen	insgesamt	je tätige Person
				sozialver- sicherungs- pflichtig Be- schäftigte	geringfügig entlohnte Be- schäftigte			
							1 000 Euro	Euro
	IV Kraftfahrzeuggewerbe	95	796	563	133	8	101 041	126 936
A 15	Karosserie- und Fahrzeugbauer	-	-	-	-	-	-	-
A 17	Zweiradmechaniker	4	24	17	2	6	2 897	120 708
A 20	Kraftfahrzeugtechniker	91	772	546	131	8	98 144	127 130
A 41	Vulkaniseure und Reifenmechaniker	-	-	-	-	-	-	-
	V Lebensmittelgewerbe	77
A 30	Bäcker	35	744	433	276	21	22 683	30 488
A 31	Konditoren	4	17	8	5	4	(734)	(43 176)
A 32	Fleischer	36	377	206	135	10	19 063	50 565
B1 28	Müller	2
B1 29	Brauer und Mälzer	-	-	-	-	-	-	-
B1 30	Weinküfer	-	-	-	-	-	-	-
	VI Gesundheitsgewerbe	40	335	227	66	8	20 231	60 391
A 33	Augenoptiker	21	116	67	27	6	6 193	53 388
A 34	Hörgeräteakustiker	2
A 35	Orthopädietechniker	5	59	47	7	12	(4 123)	(69 881)
A 36	Orthopädieschuhmacher	7	67	39	21	10	.	.
A 37	Zahntechniker	5	/	.
	VII Handwerke für den privaten Bedarf	143
A 08	Steinmetzen und Steinbildhauer	3	/	.
A 12	Schornsteinfeger	22	65	33	10	3	.	.
A 28	Boots- und Schiffbauer	1
A 38	Friseure	85	391	205	100	5	7 220	18 465
B1 05	Uhrmacher	3
B1 06	Graveure	-	-	-	-	-	-	-
B1 11	Gold- und Silberschmiede	7	19	10	1	3	1 172	61 684
B1 15	Drechsler ⁴⁾	-	-	-	-	-	-	-
B1 16	Holzbildhauer	-	-	-	-	-	-	-
B1 18	Korbmacher	-	-	-	-	-	-	-
B1 19	Damen- und Herrenschnneider	3
B1 20	Sticker	-	-	-	-	-	-	-
B1 21	Modisten	-	-	-	-	-	-	-
B1 22	Weber	-	-	-	-	-	-	-
B1 23	Segelmacher	1
B1 24	Kürschner	1
B1 25	Schuhmacher	5	15	8	-	3	808	53 867
B1 26	Sattler und Feintäschner	-	-	-	-	-	-	-
B1 31	Textilreiniger	2
B1 32	Wachszieher	-	-	-	-	-	-	-
B1 38	Fotografen	5	9	4	-	2	497	55 222
B1 43	Keramiker	1
B1 44	Orgel- und Harmoniumbauer	3
B1 45	Klavier- und Cembalobauer	1
B1 46	Handzuginstrumentenmacher	-	-	-	-	-	-	-
B1 47	Geigenbauer	-	-	-	-	-	-	-
B1 48	Bogenmacher	-	-	-	-	-	-	-
B1 49	Metallblasinstrumentenmacher	-	-	-	-	-	-	-
B1 50	Holzblasinstrumentenmacher	-	-	-	-	-	-	-
B1 51	Zupfinstrumentenmacher	-	-	-	-	-	-	-
B1 52	Vergolder	-	-	-	-	-	-	-

Handwerkszählung 2008

1.8 Handwerksunternehmen, tätige Personen und Umsatz ¹⁾ nach Kreisen, Gewerbegruppen und Gewerbebezügen

Nr. der Klassifi- kation ¹⁾	Kreis ----- Gewerbegruppe ----- Gewerbezug	Handwerks- unter- nehmen ^{*)}	Tätige Personen am 31.12.2008				Umsatz ³⁾ 2008	
			ins- gesamt ²⁾	darunter		je Unter- nehmen	insgesamt	je tätige Person
				sozialver- sicherungs- pflichtig Be- schäftigte	geringfügig entlohnte Be- schäftigte			
							1 000 Euro	Euro
458	Oldenburg	993	9 239	6 675	1 529	9	966 098	104 567
	I Bauhauptgewerbe	182	973	707	78	5	94 985	97 621
A 01	Maurer und Betonbauer	80	349	237	29	4	33 980	97 364
A 03	Zimmerer	61	328	238	28	5	28 807	87 826
A 04	Dachdecker	21	128	99	6	6	14 813	115 727
A 05	Straßenbauer	13	119	94	12	9	13 502	113 462
A 06	Wärme-, Kälte- und Schallschutzisolierer	2
A 07	Brunnenbauer	1
A 11	Gerüstbauer	4	28	22	2	7	1 912	68 286
B1 02	Betonstein- und Terrazzohersteller	-	-	-	-	-	-	-
	II Ausbaugewerbe	375	2 803	2 118	298	7	263 549	94 024
A 02	Ofen- und Luftheizungsbauer	1
A 09	Stuckateure	1
A 10	Maler und Lackierer	69	461	344	44	7	31 119	67 503
A 23	Klempner	3
A 24	Installateur und Heizungsbauer	65	447	328	52	7	40 193	89 917
A 25	Elektrotechniker	99	1 131	918	112	11	133 878	118 371
A 27	Tischler	61	471	355	54	8	(36 963)	(78 478)
A 39	Glaser	3	17	11	3	6	1 811	106 529
B1 01	Fliesen-, Platten- und Mosaikleger	32	120	76	11	4	8 103	67 525
B1 03	Estrichleger	1
B1 12	Parkettleger	1
B1 13	Rolladen- und Jalousiebauer	8
B1 27	Raumausstatter	31	75	30	13	2	4 772	63 627
	III Handwerke für den gewerblichen Bedarf	161	2 677	1 917	593	17	385 002	143 818
A 13	Metallbauer	50	610	503	53	12	124 167	203 552
A 14	Chirurgiemechaniker	-	-	-	-	-	-	-
A 16	Feinwerkmechaniker	38	500	412	50	13	58 708	117 416
A 18	Kälteanlagenbauer	4
A 19	Informationstechniker	13	41	22	6	3	3 310	80 732
A 21	Landmaschinenmechaniker	17	490	440	32	29	174 043	355 190
A 22	Büchsenmacher	-	-	-	-	-	-	-
A 26	Elektromaschinenbauer	1
A 29	Seiler	1
A 40	Glasbläser und Glasapparatebauer	-	-	-	-	-	-	-
B1 04	Behälter- und Apparatebauer	1
B1 07	Metallbildner	-	-	-	-	-	-	-
B1 08	Galvaniseure	1
B1 09	Metall- und Glockengießer	-	-	-	-	-	-	-
B1 10	Schneidwerkzeugmechaniker	-	-	-	-	-	-	-
B1 14	Modellbauer	-	-	-	-	-	-	-
B1 17	Böttcher	-	-	-	-	-	-	-
B1 33	Gebäudereiniger	29	963	495	438	33	19 762	20 521
B1 34	Glasveredler	-	-	-	-	-	-	-
B1 35	Feinoptiker	-	-	-	-	-	-	-
B1 36	Glas- und Porzellanmaler	-	-	-	-	-	-	-
B1 37	Edelsteinschleifer und -graveure	-	-	-	-	-	-	-
B1 39	Buchbinder	1
B1 40	Buchdrucker: Schriftsetzer; Drucker	1
B1 41	Siebdrucker	-	-	-	-	-	-	-
B1 42	Flexografen	-	-	-	-	-	-	-
B1 53	Schilder- und Lichtreklamehersteller	4	13	8	1	3	533	41 000

Handwerkszählung 2008

1.8 Handwerksunternehmen, tätige Personen und Umsatz ^{*)} nach Kreisen, Gewerbegruppen und Gewerbebezügen

Nr. der Klassifi- kation ¹⁾	Kreis ----- Gewerbegruppe ----- Gewerbebezug	Handwerks- unter- nehmen ^{*)}	Tätige Personen am 31.12.2008				Umsatz ³⁾ 2008	
			ins- gesamt ²⁾	darunter		je Unter- nehmen	insgesamt	je tätige Person
				sozialver- sicherungs- pflichtig Be- schäftigte	geringfügig entlohnte Be- schäftigte			
	IV Kraftfahrzeuggewerbe	100	773	566	99	8	121 084	156 642
A 15	Karosserie- und Fahrzeugbauer	5
A 17	Zweiradmechaniker	2
A 20	Kraftfahrzeugtechniker	93	680	490	89	7	109 732	161 371
A 41	Vulkaniseure und Reifenmechaniker	-	-	-	-	-	-	-
	V Lebensmittelgewerbe	46	1 328	950	329	29	77 511	58 367
A 30	Bäcker	18	964	705	239	54	35 396	36 718
A 31	Konditoren	2
A 32	Fleischer	19
B1 28	Müller	7	52	42	3	7	22 249	427 865
B1 29	Brauer und Mälzer	-	-	-	-	-	-	-
B1 30	Weinküfer	-	-	-	-	-	-	-
	VI Gesundheitsgewerbe	26	160	96	37	6	10 555	65 969
A 33	Augenoptiker	11	58	32	14	5	4 344	74 897
A 34	Hörgeräteakustiker	3	30	18	9	10	1 713	57 100
A 35	Orthopädietechniker	2
A 36	Orthopädieschuhmacher	1
A 37	Zahntechniker	9	32	17	6	4	1 853	57 906
	VII Handwerke für den privaten Bedarf	103	525	321	95	5	13 412	25 547
A 08	Steinmetzen und Steinbildhauer	5	9	2	2	2	/	/
A 12	Schornsteinfeger	15	38	18	5	3	2 056	54 105
A 28	Boots- und Schiffbauer	-	-	-	-	-	-	-
A 38	Friseure	57	408	275	72	7	8 208	20 118
B1 05	Uhrmacher	7	20	6	6	3	781	39 050
B1 06	Graveure	-	-	-	-	-	-	-
B1 11	Gold- und Silberschmiede	2
B1 15	Drechsler ⁴⁾	-	-	-	-	-	-	-
B1 16	Holzbildhauer	-	-	-	-	-	-	-
B1 18	Korbmacher	-	-	-	-	-	-	-
B1 19	Damen- und Herrenschnneider	-	-	-	-	-	-	-
B1 20	Sticker	1
B1 21	Modisten	-	-	-	-	-	-	-
B1 22	Weber	-	-	-	-	-	-	-
B1 23	Segelmacher	2
B1 24	Kürschner	1
B1 25	Schuhmacher	2
B1 26	Sattler und Feintäschner	1
B1 31	Textilreiniger	2
B1 32	Wachszieher	-	-	-	-	-	-	-
B1 38	Fotografen	7	16	5	3	2	644	40 250
B1 43	Keramiker	1
B1 44	Orgel- und Harmoniumbauer	-	-	-	-	-	-	-
B1 45	Klavier- und Cembalobauer	-	-	-	-	-	-	-
B1 46	Handzuginstrumentenmacher	-	-	-	-	-	-	-
B1 47	Geigenbauer	-	-	-	-	-	-	-
B1 48	Bogenmacher	-	-	-	-	-	-	-
B1 49	Metallblasinstrumentenmacher	-	-	-	-	-	-	-
B1 50	Holzblasinstrumentenmacher	-	-	-	-	-	-	-
B1 51	Zupfinstrumentenmacher	-	-	-	-	-	-	-
B1 52	Vergolder	-	-	-	-	-	-	-

Handwerkszählung 2008

1.8 Handwerksunternehmen, tätige Personen und Umsatz ¹⁾ nach Kreisen, Gewerbegruppen und Gewerbebezügen

Nr. der Klassifi- kation ¹⁾	Kreis ----- Gewerbegruppe ----- Gewerbe­zweig	Handwerks- unter- nehmen ^{*)}	Tätige Personen am 31.12.2008				Umsatz ³⁾ 2008	
			ins- gesamt ²⁾	darunter		je Unter- nehmen	insgesamt	je tätige Person
				sozialver- sicherungs- pflichtig Be- schäftigte	geringfügig entlohnte Be- schäftigte			
							1 000 Euro	Euro
459	Osnabrück	2 419	26 124	20 194	3 409	11	3 051 638	116 814
	I Bauhauptgewerbe	357	4 089	3 435	287	11	.	.
A 01	Maurer und Betonbauer	188	1 761	1 442	126	9	199 914	113 523
A 03	Zimmerer	73	462	340	45	6	43 336	93 801
A 04	Dachdecker	61	576	466	49	9	49 795	86 450
A 05	Straßenbauer	22	1 144	1 074	47	52	/	/
A 06	Wärme-, Kälte- und Schallschutzisolierer	2
A 07	Brunnenbauer	-	-	-	-	-	-	-
A 11	Gerüstbauer	6
B1 02	Betonstein- und Terrazzohersteller	5	55	44	6	11	.	.
	II Ausbaugewerbe	955	8 606	6 840	767	9	962 319	111 820
A 02	Ofen- und Luftheizungsbauer	5	12	6	-	2	.	.
A 09	Stuckateure	5
A 10	Maler und Lackierer	175	947	675	90	5	56 606	59 774
A 23	Klempner	6	56	43	6	9	5 762	102 893
A 24	Installateur und Heizungsbauer	135	1 347	1 068	141	10	143 194	106 306
A 25	Elektrotechniker	189	2 403	1 992	216	13	292 017	121 522
A 27	Tischler	246	3 023	2 556	205	12	396 665	131 216
A 39	Glaser	6	/	.
B1 01	Fliesen-, Platten- und Mosaikleger	84	328	205	35	4	23 373	71 259
B1 03	Estrichleger	10	63	45	8	6	(6 532)	(103 683)
B1 12	Parkettleger	19	61	32	9	3	5 709	93 590
B1 13	Rolladen- und Jalousiebauer	7	37	28	2	5	3 767	101 811
B1 27	Raumausstatter	68	209	92	44	3	12 139	58 081
	III Handwerke für den gewerblichen Bedarf	325	5 468	4 473	663	17	(797 158)	(145 786)
A 13	Metallbauer	120	2 152	1 853	175	18	323 951	150 535
A 14	Chirurgiemechaniker	-	-	-	-	-	-	-
A 16	Feinwerkmechaniker	66	1 491	1 293	131	23	(175 132)	(117 459)
A 18	Kälteanlagenbauer	13	191	156	22	15	.	.
A 19	Informationstechniker	33	119	67	18	4	10 141	85 218
A 21	Landmaschinenmechaniker	42	841	736	62	20	/	/
A 22	Büchsenmacher	3	1 560	.
A 26	Elektromaschinenbauer	4	111	94	13	28	.	.
A 29	Seiler	1
A 40	Glasbläser und Glasapparatebauer	-	-	-	-	-	-	-
B1 04	Behälter- und Apparatebauer	3
B1 07	Metallbildner	1
B1 08	Galvaniseure	-	-	-	-	-	-	-
B1 09	Metall- und Glockengießer	-	-	-	-	-	-	-
B1 10	Schneidwerkzeugmechaniker	-	-	-	-	-	-	-
B1 14	Modellbauer	2
B1 17	Böttcher	-	-	-	-	-	-	-
B1 33	Gebäudereiniger	23	410	164	223	18	5 763	14 056
B1 34	Glasveredler	1
B1 35	Feinoptiker	-	-	-	-	-	-	-
B1 36	Glas- und Porzellanmaler	-	-	-	-	-	-	-
B1 37	Edelsteinschleifer und -graveure	-	-	-	-	-	-	-
B1 39	Buchbinder	1
B1 40	Buchdrucker: Schriftsetzer; Drucker	1
B1 41	Siebdrucker	-	-	-	-	-	-	-
B1 42	Flexografen	-	-	-	-	-	-	-
B1 53	Schilder- und Lichtreklamehersteller	11	68	50	7	6	4 314	63 441

Handwerkszählung 2008

1.8 Handwerksunternehmen, tätige Personen und Umsatz ¹⁾ nach Kreisen, Gewerbegruppen und Gewerbebezügen

Nr. der Klassifi- kation ¹⁾	Kreis ----- Gewerbegruppe ----- Gewerbezug	Handwerks- unter- nehmen ^{*)}	Tätige Personen am 31.12.2008				Umsatz ³⁾ 2008	
			ins- gesamt ²⁾	darunter		je Unter- nehmen	insgesamt	je tätige Person
				sozialver- sicherungs- pflichtig Be- schäftigte	geringfügig entlohnte Be- schäftigte			
	IV Kraftfahrzeuggewerbe	264	2 637	1 967	398	10	463 336	175 706
A 15	Karosserie- und Fahrzeugbauer	17	317	266	34	19	49 659	156 653
A 17	Zweiradmechaniker	29
A 20	Kraftfahrzeugtechniker	217	2 148	1 581	343	10	391 775	182 391
A 41	Vulkaniseure und Reifenmechaniker	1
	V Lebensmittelgewerbe	115
A 30	Bäcker	61	1 866	1 291	511	31	(70 293)	(37 670)
A 31	Konditoren	7	139	62	68	20	4 027	28 971
A 32	Fleischer	45	1 009	789	173	22	195 131	193 390
B1 28	Müller	2
B1 29	Brauer und Mälzer	-	-	-	-	-	-	-
B1 30	Weinküfer	-	-	-	-	-	-	-
	VI Gesundheitsgewerbe	91	695	458	135	8	39 771	57 224
A 33	Augenoptiker	44	215	122	46	5	13 207	61 428
A 34	Hörgeräteakustiker	9
A 35	Orthopädietechniker	7
A 36	Orthopädieschuhmacher	9	92	52	31	10	4 324	47 000
A 37	Zahntechniker	22	262	191	47	12	/	/
	VII Handwerke für den privaten Bedarf	312
A 08	Steinmetzen und Steinbildhauer	7	46	24	14	7	2 952	64 174
A 12	Schornsteinfeger	42	114	52	20	3	5 926	51 982
A 28	Boots- und Schiffbauer	-	-	-	-	-	-	-
A 38	Friseure	197	1 126	623	293	6	26 365	23 415
B1 05	Uhrmacher	11	25	9	5	2	1 758	70 320
B1 06	Graveure	2
B1 11	Gold- und Silberschmiede	10	46	27	9	5	3 578	77 783
B1 15	Drechsler ⁴⁾	1
B1 16	Holzbildhauer	2
B1 18	Korbmacher	-	-	-	-	-	-	-
B1 19	Damen- und Herrenschnneider	3	176	.
B1 20	Sticker	-	-	-	-	-	-	-
B1 21	Modisten	-	-	-	-	-	-	-
B1 22	Weber	-	-	-	-	-	-	-
B1 23	Segelmacher	-	-	-	-	-	-	-
B1 24	Kürschner	1
B1 25	Schuhmacher	10	46	12	24	5	3 334	72 478
B1 26	Sattler und Feintäschner	2
B1 31	Textilreiniger	6	128	99	23	21	3 748	29 281
B1 32	Wachszieher	-	-	-	-	-	-	-
B1 38	Fotografen	13	41	19	8	3	.	.
B1 43	Keramiker	2
B1 44	Orgel- und Harmoniumbauer	1
B1 45	Klavier- und Cembalobauer	1
B1 46	Handzuginstrumentenmacher	-	-	-	-	-	-	-
B1 47	Geigenbauer	-	-	-	-	-	-	-
B1 48	Bogenmacher	-	-	-	-	-	-	-
B1 49	Metallblasinstrumentenmacher	-	-	-	-	-	-	-
B1 50	Holzblasinstrumentenmacher	-	-	-	-	-	-	-
B1 51	Zupfinstrumentenmacher	-	-	-	-	-	-	-
B1 52	Vergolder	1

Handwerkszählung 2008

1.8 Handwerksunternehmen, tätige Personen und Umsatz ¹⁾ nach Kreisen, Gewerbegruppen und Gewerbebezügen

Nr. der Klassifi- kation ¹⁾	Kreis ----- Gewerbegruppe ----- Gewerbe- zweig	Handwerks- unter- nehmen *)	Tätige Personen am 31.12.2008				Umsatz ³⁾ 2008	
			ins- gesamt ²⁾	darunter		je Unter- nehmen	insgesamt	je tätige Person
				sozialver- sicherungs- pflichtig Be- schäftigte	geringfügig entlohnte Be- schäftigte			
460	Vechta	1 109	14 927	10 853	2 930	13	(1 849 625)	(123 911)
	I Bauhauptgewerbe	220	1 930	1 577	126	9	231 179	119 782
A 01	Maurer und Betonbauer	115	941	753	69	8	115 180	122 402
A 03	Zimmerer	57	511	418	34	9	57 682	112 881
A 04	Dachdecker	24	157	126	7	7	16 775	106 847
A 05	Straßenbauer	19	253	224	9	13	34 694	137 130
A 06	Wärme-, Kälte- und Schallschutzisolierer	-	-	-	-	-	-	-
A 07	Brunnenbauer	1
A 11	Gerüstbauer	4
B1 02	Betonstein- und Terrazzohersteller	-	-	-	-	-	-	-
	II Ausbaugewerbe	397	4 341	3 530	404	11	/	/
A 02	Ofen- und Luftheizungsbauer	5	22	13	4	4	2 343	106 500
A 09	Stuckateure	1
A 10	Maler und Lackierer	66	359	239	51	5	23 650	65 877
A 23	Klempner	3
A 24	Installateur und Heizungsbauer	61	719	580	78	12	81 841	113 826
A 25	Elektrotechniker	78	1 925	1 703	144	25	/	/
A 27	Tischler	97	916	722	92	9	91 596	99 996
A 39	Glaser	1
B1 01	Fliesen-, Platten- und Mosaikleger	48	263	206	9	5	/	/
B1 03	Estrichleger	7	16	7	2	2	1 446	90 375
B1 12	Parkettleger	-	-	-	-	-	-	-
B1 13	Rolladen- und Jalousiebauer	-	-	-	-	-	-	-
B1 27	Raumausstatter	30	92	39	21	3	5 261	57 185
	III Handwerke für den gewerblichen Bedarf	175	5 081	3 276	1 625	29	(413 777)	(81 436)
A 13	Metallbauer	54	1 053	878	119	20	143 880	136 638
A 14	Chirurgiemechaniker	-	-	-	-	-	-	-
A 16	Feinwerkmechaniker	52	1 107	949	106	21	142 011	128 285
A 18	Kälteanlagenbauer	2
A 19	Informationstechniker	17	70	44	8	4	.	.
A 21	Landmaschinenmechaniker	26	410	348	35	16	/	/
A 22	Büchsenmacher	-	-	-	-	-	-	-
A 26	Elektromaschinenbauer	5	/	.
A 29	Seiler	-	-	-	-	-	-	-
A 40	Glasbläser und Glasapparatebauer	-	-	-	-	-	-	-
B1 04	Behälter- und Apparatebauer	1
B1 07	Metallbildner	-	-	-	-	-	-	-
B1 08	Galvaniseure	-	-	-	-	-	-	-
B1 09	Metall- und Glockengießer	-	-	-	-	-	-	-
B1 10	Schneidwerkzeugmechaniker	-	-	-	-	-	-	-
B1 14	Modellbauer	-	-	-	-	-	-	-
B1 17	Böttcher	-	-	-	-	-	-	-
B1 33	Gebäudereiniger	13	2 221	870	1 338	171	/	/
B1 34	Glasveredler	-	-	-	-	-	-	-
B1 35	Feinoptiker	-	-	-	-	-	-	-
B1 36	Glas- und Porzellanmaler	-	-	-	-	-	-	-
B1 37	Edelsteinschleifer und -graveure	-	-	-	-	-	-	-
B1 39	Buchbinder	-	-	-	-	-	-	-
B1 40	Buchdrucker: Schriftsetzer; Drucker	-	-	-	-	-	-	-
B1 41	Siebdrucker	1
B1 42	Flexografen	-	-	-	-	-	-	-
B1 53	Schilder- und Lichtreklamehersteller	4

Handwerkszählung 2008

1.8 Handwerksunternehmen, tätige Personen und Umsatz ^{*)} nach Kreisen, Gewerbegruppen und Gewerbebezügen

Nr. der Klassifi- kation ¹⁾	Kreis ----- Gewerbegruppe ----- Gewerbezug	Handwerks- unter- nehmen ^{*)}	Tätige Personen am 31.12.2008				Umsatz ³⁾ 2008	
			ins- gesamt ²⁾	darunter		je Unter- nehmen	insgesamt	je tätige Person
				sozialver- sicherungs- pflichtig Be- schäftigte	geringfügig entlohnte Be- schäftigte			
	IV Kraftfahrzeuggewerbe	113	1 361	1 086	156	12	/	/
A 15	Karosserie- und Fahrzeugbauer	3
A 17	Zweiradmechaniker	6
A 20	Kraftfahrzeugtechniker	104	1 294	1 032	152	12	/	/
A 41	Vulkaniseure und Reifenmechaniker	-	-	-	-	-	-	-
	V Lebensmittelgewerbe	57
A 30	Bäcker	28	829	502	298	30	.	.
A 31	Konditoren	1
A 32	Fleischer	25	215 901	.
B1 28	Müller	2
B1 29	Brauer und Mälzer	1
B1 30	Weinküfer	-	-	-	-	-	-	-
	VI Gesundheitsgewerbe	27	199	122	48	7	14 961	75 181
A 33	Augenoptiker	17	134	80	36	8	11 311	84 410
A 34	Hörgeräteakustiker	2
A 35	Orthopädietechniker	1
A 36	Orthopädieschuhmacher	2
A 37	Zahntechniker	5	46	33	8	9	2 542	55 261
	VII Handwerke für den privaten Bedarf	120
A 08	Steinmetzen und Steinbildhauer	4	23	14	5	6	.	.
A 12	Schornsteinfeger	13	31	16	2	2	1 659	53 516
A 28	Boots- und Schiffbauer	-	-	-	-	-	-	-
A 38	Friseure	84	412	236	90	5	.	.
B1 05	Uhrmacher	5	11	4	1	2	/	/
B1 06	Graveure	-	-	-	-	-	-	-
B1 11	Gold- und Silberschmiede	-	-	-	-	-	-	-
B1 15	Drechsler ⁴⁾	1
B1 16	Holzbildhauer	-	-	-	-	-	-	-
B1 18	Korbmacher	-	-	-	-	-	-	-
B1 19	Damen- und Herrenschnneider	2
B1 20	Sticker	-	-	-	-	-	-	-
B1 21	Modisten	-	-	-	-	-	-	-
B1 22	Weber	-	-	-	-	-	-	-
B1 23	Segelmacher	-	-	-	-	-	-	-
B1 24	Kürschner	-	-	-	-	-	-	-
B1 25	Schuhmacher	1
B1 26	Sattler und Feintäschner	-	-	-	-	-	-	-
B1 31	Textilreiniger	3
B1 32	Wachszieher	-	-	-	-	-	-	-
B1 38	Fotografen	5	20	13	2	4	528	26 400
B1 43	Keramiker	-	-	-	-	-	-	-
B1 44	Orgel- und Harmoniumbauer	-	-	-	-	-	-	-
B1 45	Klavier- und Cembalobauer	2
B1 46	Handzuginstrumentenmacher	-	-	-	-	-	-	-
B1 47	Geigenbauer	-	-	-	-	-	-	-
B1 48	Bogenmacher	-	-	-	-	-	-	-
B1 49	Metallblasinstrumentenmacher	-	-	-	-	-	-	-
B1 50	Holzblasinstrumentenmacher	-	-	-	-	-	-	-
B1 51	Zupfinstrumentenmacher	-	-	-	-	-	-	-
B1 52	Vergolder	-	-	-	-	-	-	-

Handwerkszählung 2008

1.8 Handwerksunternehmen, tätige Personen und Umsatz ¹⁾ nach Kreisen, Gewerbegruppen und Gewerbebezügen

Nr. der Klassifi- kation ¹⁾	Kreis ----- Gewerbegruppe ----- Gewerbe- zweig	Handwerks- unter- nehmen *)	Tätige Personen am 31.12.2008				Umsatz ³⁾ 2008	
			ins- gesamt ²⁾	darunter		je Unter- nehmen	insgesamt	je tätige Person
				sozialver- sicherungs- pflichtig Be- schäftigte	geringfügig entlohnte Be- schäftigte			
Anzahl							1 000 Euro	Euro
461	Wesermarsch	616	5 930	4 365	927	10	574 946	96 955
	I Bauhauptgewerbe	105	1 014	854	51	10	118 709	117 070
A 01	Maurer und Betonbauer	35	398	343	19	11	64 676	162 503
A 03	Zimmerer	41	215	164	9	5	17 355	80 721
A 04	Dachdecker	15
A 05	Straßenbauer	12	218	192	14	18	17 970	82 431
A 06	Wärme-, Kälte- und Schallschutzisolierer	-	-	-	-	-	-	-
A 07	Brunnenbauer	-	-	-	-	-	-	-
A 11	Gerüstbauer	2
B1 02	Betonstein- und Terrazzohersteller	-	-	-	-	-	-	-
	II Ausbaugewerbe	202	1 199	852	133	6	109 868	91 633
A 02	Ofen- und Luftheizungsbauer	-	-	-	-	-	-	-
A 09	Stuckateure	-	-	-	-	-	-	-
A 10	Maler und Lackierer	40	178	123	13	4	.	.
A 23	Klempner	-	-	-	-	-	-	-
A 24	Installateur und Heizungsbauer	44	367	286	34	8	31 470	85 749
A 25	Elektrotechniker	55	324	217	49	6	25 878	79 870
A 27	Tischler	35	/	.
A 39	Glaser	2
B1 01	Fliesen-, Platten- und Mosaikleger	19	53	26	7	3	3 298	62 226
B1 03	Estrichleger	-	-	-	-	-	-	-
B1 12	Parkettleger	-	-	-	-	-	-	-
B1 13	Rolladen- und Jalousiebauer	3	8	3	1	3	.	.
B1 27	Raumausstatter	4	6	2	-	2	.	.
	III Handwerke für den gewerblichen Bedarf	91	1 696	1 285	317	19	137 217	80 906
A 13	Metallbauer	28	628	557	43	22	60 359	96 113
A 14	Chirurgiemechaniker	-	-	-	-	-	-	-
A 16	Feinwerkmechaniker	22	384	341	18	17	/	/
A 18	Kälteanlagenbauer	3	12	7	2	4	979	81 583
A 19	Informationstechniker	12	43	28	3	4	5 319	123 698
A 21	Landmaschinenmechaniker	11	163	133	19	15	19 145	117 454
A 22	Büchsenmacher	-	-	-	-	-	-	-
A 26	Elektromaschinenbauer	-	-	-	-	-	-	-
A 29	Seiler	-	-	-	-	-	-	-
A 40	Glasbläser und Glasapparatebauer	-	-	-	-	-	-	-
B1 04	Behälter- und Apparatebauer	-	-	-	-	-	-	-
B1 07	Metallbildner	-	-	-	-	-	-	-
B1 08	Galvaniseure	-	-	-	-	-	-	-
B1 09	Metall- und Glockengießer	-	-	-	-	-	-	-
B1 10	Schneidwerkzeugmechaniker	-	-	-	-	-	-	-
B1 14	Modellbauer	-	-	-	-	-	-	-
B1 17	Böttcher	-	-	-	-	-	-	-
B1 33	Gebäudereiniger	12	456	212	232	38	5 456	11 965
B1 34	Glasveredler	-	-	-	-	-	-	-
B1 35	Feinoptiker	-	-	-	-	-	-	-
B1 36	Glas- und Porzellanmaler	-	-	-	-	-	-	-
B1 37	Edelsteinschleifer und -graveure	-	-	-	-	-	-	-
B1 39	Buchbinder	-	-	-	-	-	-	-
B1 40	Buchdrucker: Schriftsetzer; Drucker	1
B1 41	Siebdrucker	1
B1 42	Flexografen	-	-	-	-	-	-	-
B1 53	Schilder- und Lichtreklamehersteller	1

Handwerkszählung 2008

1.8 Handwerksunternehmen, tätige Personen und Umsatz ¹⁾ nach Kreisen, Gewerbegruppen und Gewerbebezügen

Nr. der Klassifi- kation ¹⁾	Kreis ----- Gewerbegruppe ----- Gewerbe­zweig	Handwerks- unter- nehmen *)	Tätige Personen am 31.12.2008				Umsatz ³⁾ 2008	
			ins- gesamt ²⁾	darunter		je Unter- nehmen	insgesamt	je tätige Person
				sozialver- sicherungs- pflichtig Be- schäftigte	geringfügig entlohnte Be- schäftigte			
Anzahl							1 000 Euro	Euro
	IV Kraftfahrzeuggewerbe	65	527	362	100	8	(69 765)	(132 381)
A 15	Karosserie- und Fahrzeugbauer	-	-	-	-	-	-	-
A 17	Zweiradmechaniker	2
A 20	Kraftfahrzeugtechniker	62	502	347	93	8	(67 714)	(134 888)
A 41	Vulkaniseure und Reifenmechaniker	1
	V Lebensmittelgewerbe	40	515	285	190	13	23 493	45 617
A 30	Bäcker	22	335	188	125	15	12 328	36 800
A 31	Konditoren	2
A 32	Fleischer	16
B1 28	Müller	-	-	-	-	-	-	-
B1 29	Brauer und Mälzer	-	-	-	-	-	-	-
B1 30	Weinküfer	-	-	-	-	-	-	-
	VI Gesundheitsgewerbe	20	123	80	23	6	7 360	59 837
A 33	Augenoptiker	12	47	30	5	4	3 681	78 319
A 34	Hörgeräteakustiker	2
A 35	Orthopädietechniker	2
A 36	Orthopädieschuhmacher	2
A 37	Zahntechniker	2
	VII Handwerke für den privaten Bedarf	93	856	647	113	9	108 534	126 792
A 08	Steinmetzen und Steinbildhauer	4	12	8	-	3	.	.
A 12	Schornsteinfeger	12	38	18	8	3	1 596	42 000
A 28	Boots- und Schiffbauer	5	389	380	4	78	.	.
A 38	Friseure	54	268	144	68	5	.	.
B1 05	Uhrmacher	3	21	11	7	7	1 356	64 571
B1 06	Graveure	-	-	-	-	-	-	-
B1 11	Gold- und Silberschmiede	1
B1 15	Drechsler ⁴⁾	-	-	-	-	-	-	-
B1 16	Holzbildhauer	-	-	-	-	-	-	-
B1 18	Korbmacher	-	-	-	-	-	-	-
B1 19	Damen- und Herrenschnneider	1
B1 20	Sticker	-	-	-	-	-	-	-
B1 21	Modisten	-	-	-	-	-	-	-
B1 22	Weber	-	-	-	-	-	-	-
B1 23	Segelmacher	3
B1 24	Kürschner	-	-	-	-	-	-	-
B1 25	Schuhmacher	3	3	-	-	1	126	42 000
B1 26	Sattler und Feintäschner	1
B1 31	Textilreiniger	1
B1 32	Wachszieher	-	-	-	-	-	-	-
B1 38	Fotografen	5	14	4	4	3	.	.
B1 43	Keramiker	-	-	-	-	-	-	-
B1 44	Orgel- und Harmoniumbauer	-	-	-	-	-	-	-
B1 45	Klavier- und Cembalobauer	-	-	-	-	-	-	-
B1 46	Handzuginstrumentenmacher	-	-	-	-	-	-	-
B1 47	Geigenbauer	-	-	-	-	-	-	-
B1 48	Bogenmacher	-	-	-	-	-	-	-
B1 49	Metallblasinstrumentenmacher	-	-	-	-	-	-	-
B1 50	Holzblasinstrumentenmacher	-	-	-	-	-	-	-
B1 51	Zupfinstrumentenmacher	-	-	-	-	-	-	-
B1 52	Vergolder	-	-	-	-	-	-	-

Handwerkszählung 2008

1.8 Handwerksunternehmen, tätige Personen und Umsatz ¹⁾ nach Kreisen, Gewerbegruppen und Gewerbezeigen

Nr. der Klassifi- kation ¹⁾	Kreis ----- Gewerbegruppe ----- Gewerbe­zweig	Handwerks- unter- nehmen *)	Tätige Personen am 31.12.2008				Umsatz ³⁾ 2008	
			ins- gesamt ²⁾	darunter		je Unter- nehmen	insgesamt	je tätige Person
				sozialver- sicherungs- pflichtig Be- schäftigte	geringfügig entlohnte Be- schäftigte			
							1 000 Euro	Euro
462	Wittmund	391	3 305	2 420	479	8	303 262	91 759
	I Bauhauptgewerbe	69	931	793	66	13	94 123	101 099
A 01	Maurer und Betonbauer	51	324	238	33	6	30 509	94 164
A 03	Zimmerer	3	4	-	1	1	516	129 000
A 04	Dachdecker	4	25	17	4	6	1 515	60 600
A 05	Straßenbauer	11	578	538	28	53	61 583	106 545
A 06	Wärme-, Kälte- und Schallschutzisolierer	-	-	-	-	-	-	-
A 07	Brunnenbauer	-	-	-	-	-	-	-
A 11	Gerüstbauer	-	-	-	-	-	-	-
B1 02	Betonstein- und Terrazzohersteller	-	-	-	-	-	-	-
	II Ausbaugewerbe	143	1 029	797	86	7	83 075	80 734
A 02	Ofen- und Luftheizungsbauer	-	-	-	-	-	-	-
A 09	Stuckateure	-	-	-	-	-	-	-
A 10	Maler und Lackierer	18
A 23	Klempner	1
A 24	Installateur und Heizungsbauer	29	230	178	22	8	18 280	79 478
A 25	Elektrotechniker	29	300	247	23	10	20 648	68 827
A 27	Tischler	36	315	258	21	9	34 568	109 740
A 39	Glaser	-	-	-	-	-	-	-
B1 01	Fliesen-, Platten- und Mosaikleger	22	74	38	14	3	3 971	53 662
B1 03	Estrichleger	-	-	-	-	-	-	-
B1 12	Parkettleger	1
B1 13	Rolladen- und Jalousiebauer	-	-	-	-	-	-	-
B1 27	Raumausstatter	7
	III Handwerke für den gewerblichen Bedarf	41
A 13	Metallbauer	10	85	62	13	9	12 710	149 529
A 14	Chirurgiemechaniker	-	-	-	-	-	-	-
A 16	Feinwerkmechaniker	4	162	135	23	41	.	.
A 18	Kälteanlagenbauer	-	-	-	-	-	-	-
A 19	Informationstechniker	6	47	37	3	8	(6 733)	(143 255)
A 21	Landmaschinenmechaniker	11	107	80	16	10	.	.
A 22	Büchsenmacher	-	-	-	-	-	-	-
A 26	Elektromaschinenbauer	-	-	-	-	-	-	-
A 29	Seiler	-	-	-	-	-	-	-
A 40	Glasbläser und Glasapparatebauer	-	-	-	-	-	-	-
B1 04	Behälter- und Apparatebauer	1
B1 07	Metallbildner	-	-	-	-	-	-	-
B1 08	Galvaniseure	-	-	-	-	-	-	-
B1 09	Metall- und Glockengießer	-	-	-	-	-	-	-
B1 10	Schneidwerkzeugmechaniker	-	-	-	-	-	-	-
B1 14	Modellbauer	-	-	-	-	-	-	-
B1 17	Böttcher	-	-	-	-	-	-	-
B1 33	Gebäudereiniger	3
B1 34	Glasveredler	-	-	-	-	-	-	-
B1 35	Feinoptiker	-	-	-	-	-	-	-
B1 36	Glas- und Porzellanmaler	-	-	-	-	-	-	-
B1 37	Edelsteinschleifer und -graveure	1
B1 39	Buchbinder	1
B1 40	Buchdrucker: Schriftsetzer; Drucker	1
B1 41	Siebdrucker	-	-	-	-	-	-	-
B1 42	Flexografen	-	-	-	-	-	-	-
B1 53	Schilder- und Lichtreklamehersteller	3	4	1	-	1	.	.

Handwerkszählung 2008

1.8 Handwerksunternehmen, tätige Personen und Umsatz ^{*)} nach Kreisen, Gewerbegruppen und Gewerbezeigen

Nr. der Klassifi- kation ¹⁾	Kreis ----- Gewerbegruppe ----- Gewerbe­zweig	Handwerks- unter- nehmen ^{*)}	Tätige Personen am 31.12.2008				Umsatz ³⁾ 2008	
			ins- gesamt ²⁾	darunter		je Unter- nehmen	insgesamt	je tätige Person
				sozialver- sicherungs- pflichtig Be- schäftigte	geringfügig entlohnte Be- schäftigte			
							1 000 Euro	Euro
	IV Kraftfahrzeuggewerbe	43	262	176	39	6	24 928	95 145
A 15	Karosserie- und Fahrzeugbauer	-	-	-	-	-	-	-
A 17	Zweiradmechaniker	1
A 20	Kraftfahrzeugtechniker	42
A 41	Vulkaniseure und Reifenmechaniker	-	-	-	-	-	-	-
	V Lebensmittelgewerbe	30
A 30	Bäcker	22	283	149	112	13	11 846	41 859
A 31	Konditoren	3	24	17	4	8	1 710	71 250
A 32	Fleischer	4	49	25	19	12	/	/
B1 28	Müller	1
B1 29	Brauer und Mälzer	-	-	-	-	-	-	-
B1 30	Weinküfer	-	-	-	-	-	-	-
	VI Gesundheitsgewerbe	8	49	25	14	6	3 070	62 653
A 33	Augenoptiker	4	28	17	6	7	1 808	64 571
A 34	Hörgeräteakustiker	-	-	-	-	-	-	-
A 35	Orthopädietechniker	-	-	-	-	-	-	-
A 36	Orthopädieschuhmacher	2
A 37	Zahntechniker	2
	VII Handwerke für den privaten Bedarf	57
A 08	Steinmetzen und Steinbildhauer	3	13	7	3	4	1 064	81 846
A 12	Schornsteinfeger	4
A 28	Boots- und Schiffbauer	1
A 38	Friseure	39	131	61	30	3	3 184	24 305
B1 05	Uhrmacher	2
B1 06	Graveure	-	-	-	-	-	-	-
B1 11	Gold- und Silberschmiede	2
B1 15	Drechsler ⁴⁾	-	-	-	-	-	-	-
B1 16	Holzbildhauer	-	-	-	-	-	-	-
B1 18	Korbmacher	-	-	-	-	-	-	-
B1 19	Damen- und Herrenschneider	-	-	-	-	-	-	-
B1 20	Sticker	-	-	-	-	-	-	-
B1 21	Modisten	-	-	-	-	-	-	-
B1 22	Weber	-	-	-	-	-	-	-
B1 23	Segelmacher	-	-	-	-	-	-	-
B1 24	Kürschner	-	-	-	-	-	-	-
B1 25	Schuhmacher	2
B1 26	Sattler und Feintäschner	-	-	-	-	-	-	-
B1 31	Textilreiniger	1
B1 32	Wachszieher	-	-	-	-	-	-	-
B1 38	Fotografen	3	8	4	1	3	276	34 500
B1 43	Keramiker	-	-	-	-	-	-	-
B1 44	Orgel- und Harmoniumbauer	-	-	-	-	-	-	-
B1 45	Klavier- und Cembalobauer	-	-	-	-	-	-	-
B1 46	Handzuginstrumentenmacher	-	-	-	-	-	-	-
B1 47	Geigenbauer	-	-	-	-	-	-	-
B1 48	Bogenmacher	-	-	-	-	-	-	-
B1 49	Metallblasinstrumentenmacher	-	-	-	-	-	-	-
B1 50	Holzblasinstrumentenmacher	-	-	-	-	-	-	-
B1 51	Zupfinstrumentenmacher	-	-	-	-	-	-	-
B1 52	Vergolder	-	-	-	-	-	-	-

*) Nur Unternehmen (einschl. der inzwischen inaktiven Unternehmen) mit steuerbarem Umsatz aus Lieferungen und Leistungen und/oder mit sozialversicherungspflichtig Beschäftigten im Berichtsjahr 2008.

1) Amtliches Gemeindeverzeichnis; Verzeichnis der Gewerbe lt. Anlage A (A) bzw. Anlage B Abschnitt 1 (B1) der Handwerksordnung (ab 1.1.2004).

2) Einschl. tätiger Unternehmer (geschätzt).

3) Mit geschätzten Umsätzen bei Organschaftsmitgliedern; ohne Umsatzsteuer.

4) Bezeichnung nach Anlage B Abschnitt 1 der Handwerksordnung: Drechsler (Elfenbeinschnitzer) und Holzspielzeugmacher.

Handwerkszählung 2008

1.9 Handwerksunternehmen, tätige Personen und Umsatz^{*)} nach Handwerkskammerbezirken und Rechtsformen

Handwerkskammerbezirk ----- Rechtsform	Handwerks- unter- nehmen *)	Tätige Personen am 31.12.2008				Umsatz ²⁾ 2008	
		ins- gesamt ¹⁾	darunter		je Unter- nehmen	insgesamt	je tätige Person
			sozialver- sicherungs- pflichtig Be- schäftigte	geringfügig entlohnte Be- schäftigte			
		Anzahl				1 000 Euro	Euro
Handwerk insgesamt	47 695	468 741	346 610	72 422	10	44 103 876	94 090
Einzelunternehmen	30 514	138 612	82 974	25 124	5	8 288 054	59 793
Personengesellschaften	4 402	103 842	81 658	15 768	24	11 306 801	108 885
GmbH	12 065	221 599	178 740	30 794	18	(24 099 219)	(108 751)
Sonstige Rechtsform	714	4 688	3 238	736	7	409 802	87 415
Ostfriesland, Aurich	2 878	28 925	21 046	4 903	10	2 441 633	84 413
Einzelunternehmen	1 872	9 190	5 483	1 835	5	550 178	59 867
Personengesellschaften	243	5 358	3 669	1 348	22	.	.
GmbH	705	13 972	11 612	1 655	20	1 426 800	102 119
Sonstige Rechtsform	58	405	282	65	7	.	.
Braunschweig	4 473	47 124	35 789	6 636	11	3 161 869	67 097
Einzelunternehmen	2 944	14 140	8 718	2 478	5	804 341	56 884
Personengesellschaften	404	9 489	7 296	1 563	23	.	.
GmbH	1 042	22 993	19 415	2 536	22	(1 634 136)	(71 071)
Sonstige Rechtsform	83	502	360	59	6	.	.
Hannover	10 211	92 472	67 201	14 613	9	7 404 918	80 077
Einzelunternehmen	6 486	27 183	16 114	4 583	4	1 517 015	55 807
Personengesellschaften	861	20 736	16 379	3 049	24	1 682 612	81 144
GmbH	2 704	43 414	33 929	6 781	16	(4 126 645)	(95 053)
Sonstige Rechtsform	160	1 139	779	200	7	78 646	69 048
Hildesheim-Südniedersachsen	5 141	41 578	30 481	5 756	8	3 828 899	92 090
Einzelunternehmen	3 543	15 922	9 729	2 650	4	979 861	61 541
Personengesellschaften	326	4 626	3 624	476	14	490 840	106 105
GmbH	1 212	20 780	16 985	2 583	17	(2 348 788)	(113 031)
Sonstige Rechtsform	60	250	143	47	4	9 410	37 640
Lüneburg-Stade	10 952	92 646	67 573	13 617	8	8 221 181	88 738
Einzelunternehmen	7 378	33 078	20 087	5 613	4	1 956 953	59 162
Personengesellschaften	968	18 469	14 685	2 312	19	2 067 986	111 971
GmbH	2 431	39 870	31 969	5 470	16	(4 058 712)	(101 799)
Sonstige Rechtsform	175	1 229	832	222	7	137 530	111 904
Oldenburg	7 566	82 726	59 883	15 009	11	8 861 031	107 113
Einzelunternehmen	4 544	19 817	11 573	3 700	4	1 256 146	63 387
Personengesellschaften	738	19 597	14 681	3 910	27	2 512 333	128 200
GmbH	2 189	42 704	33 199	7 316	20	(5 045 796)	(118 157)
Sonstige Rechtsform	95	608	430	83	6	/	/
Osnabrück-Emsland	6 474	83 270	64 637	11 888	13	10 184 345	122 305
Einzelunternehmen	3 747	19 282	11 270	4 265	5	1 223 560	63 456
Personengesellschaften	862	25 567	21 324	3 110	30	3 440 526	134 569
GmbH	1 782	37 866	31 631	4 453	21	(5 458 342)	(144 149)
Sonstige Rechtsform	83	555	412	60	7	61 917	111 562

*) Nur Unternehmen (einschl. der inzwischen inaktiven Unternehmen) mit steuerbarem Umsatz aus Lieferungen und Leistungen und/oder mit sozialversicherungspflichtig Beschäftigten im Berichtsjahr 2008.

1) Einschl. tätiger Unternehmer (geschätzt).

2) Mit geschätzten Umsätzen bei Organschaftsmitgliedern; ohne Umsatzsteuer.

Handwerkszählung 2008

1.10 Handwerksunternehmen, tätige Personen und Umsatz^{*)} nach Rechtsformen und Beschäftigtengrößenklassen

Rechtsform ----- Unternehmen mit ... tätigen Personen	Handwerks- unter- nehmen*)	Tätige Personen am 31.12.2008				Umsatz ²⁾ 2008	
		ins- gesamt ¹⁾	darunter		je Unter- nehmen	insgesamt	je tätige Person
			sozialver- sicherungs- pflichtig Be- schäftigte	geringfügig entlohnte Be- schäftigte			
	Anzahl						1 000 Euro
Handwerk insgesamt	47 695	468 741	346 610	72 422	10	44 103 876	94 090
unter 5	26 438	54 831	21 531	5 759	2	3 833 586	69 916
5 - 9	10 710	70 282	47 000	11 994	7	4 843 002	68 908
10 - 19	6 258	82 977	63 517	12 955	13	7 065 981	85 156
20 - 49	3 051	89 384	73 828	12 440	29	9 338 134	104 472
50 und mehr	1 238	171 267	140 734	29 274	138	19 023 173	111 073
Einzelunternehmen	30 514	138 612	82 974	25 124	5	8 288 054	59 793
unter 5	21 224	42 017	16 252	4 541	2	2 560 577	60 941
5 - 9	6 254	40 297	26 347	7 696	6	2 343 018	58 144
10 - 19	2 339	29 995	21 578	6 078	13	1 902 331	63 422
20 - 49	580	16 363	11 893	3 890	28	995 496	60 838
50 und mehr	117	9 940	6 904	2 919	85	486 632	48 957
Personengesellschaften	4 402	103 842	81 658	15 768	24	11 306 801	108 885
unter 5	1 504	3 768	951	210	3	372 453	98 846
5 - 9	1 039	6 942	4 387	938	7	536 924	77 344
10 - 19	901	12 127	9 338	1 641	13	1 206 216	99 465
20 - 49	584	17 344	14 836	1 859	30	2 017 074	116 298
50 und mehr	374	63 661	52 146	11 120	170	7 174 134	112 693
GmbH	12 065	221 599	178 740	30 794	18	(24 099 219)	(108 751)
unter 5	3 240	7 943	3 818	885	2	852 255	107 296
5 - 9	3 242	21 936	15 546	3 148	7	1 907 987	86 980
10 - 19	2 972	40 263	32 203	5 088	14	3 924 169	97 463
20 - 49	1 875	55 296	46 808	6 613	29	(6 261 993)	(113 245)
50 und mehr	736	96 161	80 365	15 060	131	/	/
Sonstige Rechtsform	714	4 688	3 238	736	7	409 802	87 415
unter 5	470	1 103	510	123	2	48 301	43 791
5 - 9	175	1 107	720	212	6	55 073	49 750
10 - 19	46	592	398	148	13	33 265	56 191
20 - 49	12	381	291	78	32	63 571	166 853
50 und mehr	11	1 505	1 319	175	137	209 592	139 264

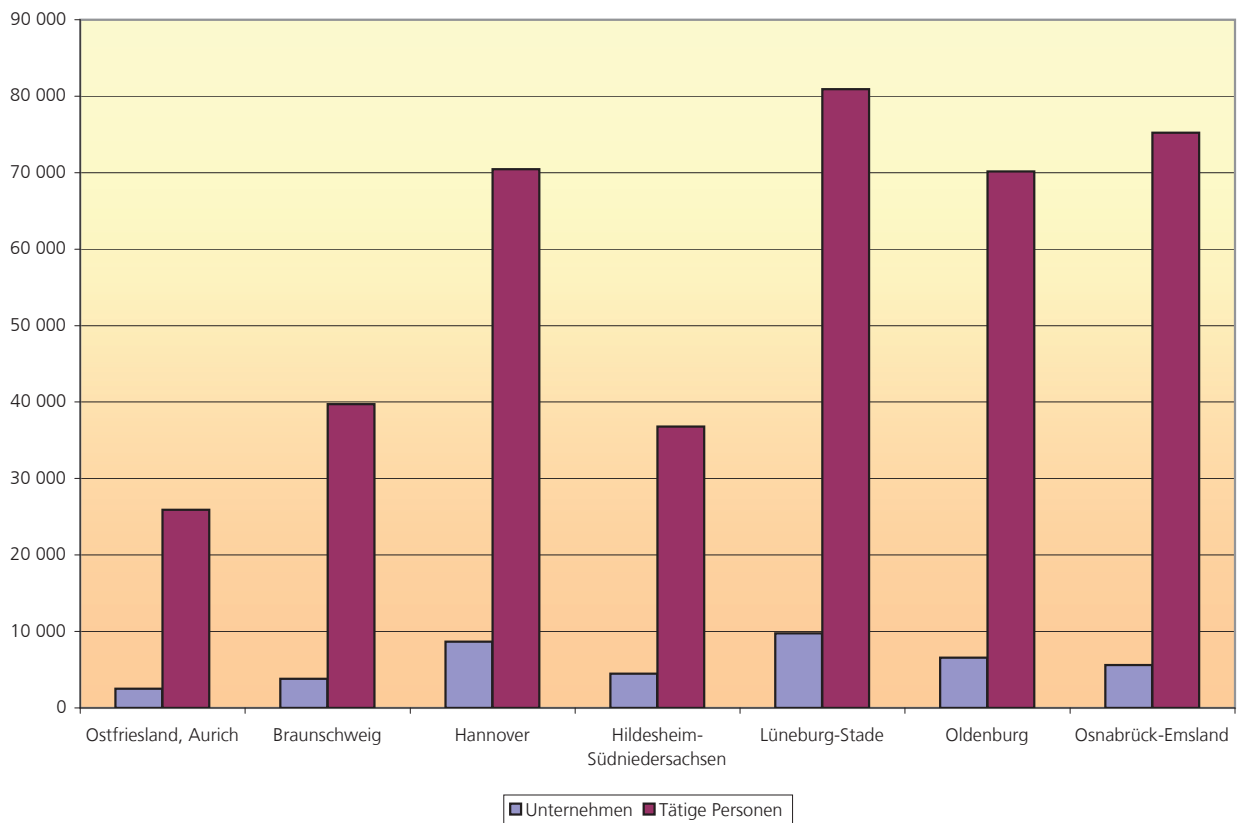
*) Nur Unternehmen (einschl. der inzwischen inaktiven Unternehmen) mit steuerbarem Umsatz aus Lieferungen und Leistungen und/oder mit sozialversicherungspflichtig Beschäftigten im Berichtsjahr 2008.

1) Einschl. tätiger Unternehmer (geschätzt).

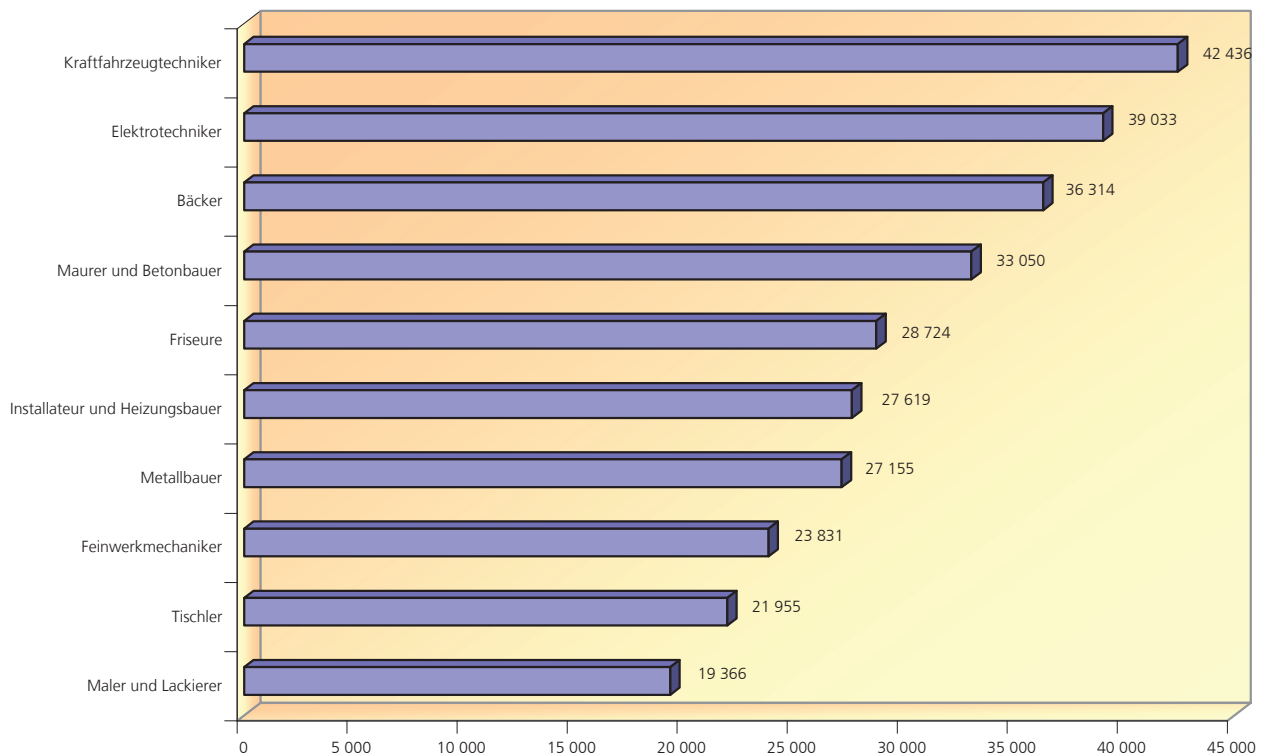
2) Mit geschätzten Umsätzen bei Organschaftsmitgliedern; ohne Umsatzsteuer.

2. Zulassungspflichtige Handwerksunternehmen

**B1 Zulassungspflichtige Handwerksunternehmen und tätige Personen in den
Handwerkskammerbezirken 2008**



**B2 Tätige Personen im zulassungspflichtigen Handwerk 2008
nach den zehn häufigsten Berufen**



Handwerkszählung 2008

2.1 Zulassungspflichtige Handwerksunternehmen, tätige Personen und Umsatz ^{*)} nach Statistischen Regionen, kreisfreien Städten und Landkreisen

Schl.- Nr. ¹⁾	Kreisfreie Stadt Landkreis Statistische Region Land	Zulassungs- pflichtige Handwerks- unter- nehmen *)	Tätige Personen am 31.12.2008				Umsatz ³⁾ 2008	
			ins- gesamt ²⁾	darunter		je Unter- nehmen	insgesamt	je tätige Person
				sozialver- sicherungs- pflichtig Be- schäftigte	geringfügig entlohnte Be- schäftigte			
		Anzahl						
Niedersachsen		41 354	399 195	307 243	48 849	10	41 286 905	103 425
1	Statistische Region Braunschweig	6 986	67 719	52 728	7 658	10	5 412 066	79 919
101	Braunschweig, Stadt	900	8 345	6 277	1 105	9	600 128	71 915
102	Salzgitter, Stadt	340	3 193	2 382	455	9	257 709	80 711
103	Wolfsburg, Stadt	335	10 029	9 168	501	30	(476 838)	(47 546)
151	Gifhorn	684	6 460	4 914	825	9	493 376	76 374
152	Göttingen	1 182	10 982	8 581	1 173	9	1 012 443	92 191
153	Goslar	726	5 418	4 002	651	7	553 547	102 168
154	Helmstedt	361	4 796	4 036	380	13	(341 833)	(71 275)
155	Northeim	856	6 837	5 083	857	8	680 668	99 557
156	Osterode am Harz	469	3 697	2 677	530	8	350 013	94 675
157	Peine	616	4 301	2 936	729	7	308 809	71 799
158	Wolfenbüttel	517	3 661	2 672	452	7	336 702	91 970
2	Statistische Region Hannover	10 672	85 729	64 901	9 703	8	8 214 451	95 819
241	Region Hannover	4 933	41 308	32 106	4 021	8	3 930 347	95 147
251	Diepholz	1 299	10 855	8 040	1 474	8	1 071 515	98 712
252	Hameln-Pyrmont	845	6 128	4 465	785	7	532 177	86 844
254	Hildesheim	1 496	11 538	8 628	1 360	8	1 175 553	101 885
255	Holzminde	490	3 741	2 711	526	8	(346 951)	(92 743)
256	Nienburg (Weser)	723	6 127	4 575	805	8	577 507	94 256
257	Schaumburg	886	6 032	4 376	732	7	580 401	96 220
3	Statistische Region Lüneburg	9 056	74 439	56 008	8 965	8	7 172 610	96 356
351	Celle	952	7 336	5 407	936	8	633 114	86 302
352	Cuxhaven	1 046	8 494	6 265	1 134	8	846 450	99 653
353	Harburg	1 333	9 287	6 772	1 114	7	953 937	102 717
354	Lüchow-Dannenberg	313	2 218	1 639	256	7	189 685	85 521
355	Lüneburg	840	5 452	4 040	532	6	414 543	76 035
356	Osterholz	532	4 084	2 934	592	8	339 482	83 125
357	Rotenburg (Wümme)	1 031	9 372	7 146	1 155	9	980 264	104 595
358	Heidekreis	804	6 855	5 095	905	9	(577 620)	(84 263)
359	Stade	968	9 757	7 620	1 133	10	1 041 310	106 724
360	Uelzen	514	4 232	3 252	436	8	445 409	105 248
361	Verden	723	7 352	5 838	772	10	750 796	102 121
4	Statistische Region Weser Ems	14 640	171 308	133 606	22 523	12	20 487 778	119 596
401	Delmenhorst, Stadt	386	3 865	2 507	956	10	310 442	80 321
402	Emden, Stadt	204	2 341	1 839	283	11	198 022	84 589
403	Oldenburg, Stadt	674	7 877	6 428	746	12	999 000	126 825
404	Osnabrück, Stadt	686	10 734	8 835	1 179	16	1 671 617	155 731
405	Wilhelmshaven, Stadt	344	3 516	2 720	444	10	333 870	94 957
451	Ammerland	900	9 336	7 141	1 261	10	1 140 576	122 170
452	Aurich	1 032	12 197	9 502	1 626	12	(1 147 323)	(94 066)
453	Cloppenburg	1 260	15 608	12 322	1 988	12	2 020 007	129 421
454	Emsland	1 987	29 524	23 414	4 050	15	3 845 740	130 258
455	Friesland	600	4 764	3 422	730	8	352 308	73 952
456	Grafschaft Bentheim	803	10 487	8 228	1 424	13	1 308 489	124 772
457	Leer	919	8 274	6 061	1 276	9	680 152	82 204
458	Oldenburg	850	7 850	5 933	1 030	9	900 279	114 685
459	Osnabrück	2 115	24 492	19 298	2 988	12	(2 959 124)	(120 820)
460	Vechta	983	12 106	9 615	1 477	12	1 766 931	145 955
461	Wesermarsch	557	5 248	4 018	654	9	558 898	106 497
462	Wittmund	340	3 089	2 323	411	9	295 000	95 500

^{*)} Nur Unternehmen (einschl. der inzwischen inaktiven Unternehmen) mit steuerbarem Umsatz aus Lieferungen und Leistungen und/oder mit sozialversicherungspflichtig Beschäftigten im Berichtsjahr 2008.

1) Amtliches Gemeindeverzeichnis.

2) Einschl. tätiger Unternehmer (geschätzt).

3) Mit geschätzten Umsätzen bei Organschaftsmitgliedern; ohne Umsatzsteuer.

Handwerkszählung 2008

2.2 Zulassungspflichtige Handwerksunternehmen, tätige Personen und Umsatz¹⁾ nach Handwerkskammerbezirken

Handwerkskammerbezirk	Zulassungs- pflichtige Handwerks- unter- nehmen *)	Tätige Personen am 31.12.2008				Umsatz ²⁾ 2008	
		ins- gesamt ¹⁾	darunter		je Unter- nehmen	insgesamt	je tätige Person
			sozialver- sicherungs- pflichtig Be- schäftigte	geringfügig entlohnte Be- schäftigte			
Anzahl						1 000 Euro	Euro
Zulassungspflichtiges Handwerk insgesamt	41 354	399 195	307 243	48 849	10	41 286 905	103 425
Ostfriesland, Aurich	2 495	25 901	19 725	3 596	10	2 320 497	89 591
Braunschweig	3 795	39 743	31 473	4 273	10	2 875 566	72 354
Hannover	8 686	70 450	53 562	7 817	8	6 691 947	94 989
Hildesheim-Südniedersachsen	4 493	36 795	27 680	4 446	8	3 565 628	96 905
Lüneburg-Stade	9 740	80 899	60 922	9 790	8	7 665 986	94 760
Oldenburg	6 554	70 170	54 106	9 286	11	8 382 311	119 457
Osnabrück-Emsland	5 591	75 237	59 775	9 641	13	9 784 970	130 055

*) Nur Unternehmen (einschl. der inzwischen inaktiven Unternehmen) mit steuerbarem Umsatz aus Lieferungen und Leistungen und/oder mit sozialversicherungspflichtig Beschäftigten im Berichtsjahr 2008.

1) Einschl. tätiger Unternehmer (geschätzt).

2) Mit geschätzten Umsätzen bei Organschaftsmitgliedern; ohne Umsatzsteuer.

Handwerkszählung 2008

2.3 Zulassungspflichtige Handwerksunternehmen, tätige Personen und Umsatz²⁾ nach Handwerkskammerbezirken, Gewerbegruppen und Beschäftigtengrößenklassen

Handwerkskammerbezirk ----- Gewerbegruppe ----- Unternehmen mit ... tätigen Personen	Zulassungs- pflichtige Handwerks- unter- nehmen ^{*)}	Tätige Personen am 31.12.2008				Umsatz ²⁾ 2008	
		ins- gesamt ¹⁾	darunter		je Unter- nehmen	insgesamt	je tätige Person
			sozialver- sicherungs- pflichtig Be- schäftigte	geringfügig entlohnte Be- schäftigte			
Zulassungspflichtiges Handwerk insgesamt	41 354	399 195	307 243	48 849	10	41 286 905	103 425
unter 5	21 859	47 038	19 277	4 978	2	3 372 826	71 704
5 - 9	9 827	64 574	43 703	10 523	7	4 513 121	69 891
10 - 19	5 812	77 091	59 645	11 405	13	6 660 900	86 403
20 - 49	2 821	82 436	69 507	10 051	29	8 992 966	109 090
50 und mehr	1 035	128 056	115 111	11 892	124	17 747 092	138 589
I Bauhauptgewerbe	7 520	65 916	53 304	4 805	9	7 765 035	117 802
unter 5	3 990	8 145	3 301	662	2	695 817	85 429
5 - 9	1 714	11 302	8 326	1 193	7	906 602	80 216
10 - 19	1 167	15 571	13 002	1 379	13	1 501 243	96 413
20 - 49	494	14 166	12 757	912	29	1 680 939	118 660
50 und mehr	155	16 732	15 918	659	108	2 980 434	178 128
II Ausbaugewerbe	14 334	112 524	87 011	10 629	8	10 338 104	91 875
unter 5	8 149	16 550	6 807	1 292	2	1 207 921	72 986
5 - 9	3 229	21 286	15 261	2 629	7	1 542 608	72 471
10 - 19	1 924	25 448	20 616	2 841	13	1 972 136	77 497
20 - 49	804	23 165	20 287	2 062	29	2 178 995	94 064
50 und mehr	228	26 075	24 040	1 805	114	3 436 444	131 791
III Handwerke für den gewerblichen Bedarf	4 534	65 404	55 143	5 588	14	8 962 960	137 040
unter 5	2 054	4 069	1 572	367	2	386 997	95 109
5 - 9	898	6 008	4 212	861	7	544 162	90 573
10 - 19	757	10 169	8 128	1 267	13	1 062 036	104 439
20 - 49	567	17 126	14 979	1 572	30	(2 196 266)	(128 242)
50 und mehr	258	28 032	26 252	1 521	109	(4 773 499)	(170 287)
IV Kraftfahrzeuggewerbe	4 562	48 481	37 997	5 668	11	(8 761 113)	(180 712)
unter 5	2 171	4 803	2 074	413	2	519 863	108 237
5 - 9	1 191	7 879	5 342	1 271	7	867 798	110 141
10 - 19	682	9 152	6 825	1 615	13	1 392 720	152 177
20 - 49	380	11 269	9 525	1 361	30	(2 154 782)	(191 213)
50 und mehr	138	15 378	14 231	1 008	111	(3 825 950)	(248 794)
V Lebensmittelgewerbe	2 458	54 408	38 361	13 469	22	3 368 197	61 906
unter 5	618	1 430	488	303	2	106 427	74 424
5 - 9	682	4 712	2 509	1 498	7	217 714	46 204
10 - 19	584	7 782	4 649	2 505	13	350 688	45 064
20 - 49	355	10 501	6 904	3 221	30	476 942	45 419
50 und mehr	219	29 983	23 811	5 942	137	2 216 426	73 923
VI Gesundheitsgewerbe	2 014	19 447	13 972	3 330	10	1 153 635	59 322
unter 5	859	2 135	882	338	2	144 084	67 487
5 - 9	625	4 092	2 523	898	7	234 121	57 214
10 - 19	359	4 760	3 458	920	13	275 440	57 866
20 - 49	147	4 214	3 442	620	29	246 592	58 517
50 und mehr	24	4 246	3 667	554	177	253 398	59 679
VII Handwerke für den privaten Bedarf	5 932	33 015	21 455	5 360	6	937 861	28 407
unter 5	4 018	9 906	4 153	1 603	2	311 717	31 467
5 - 9	1 488	9 295	5 530	2 173	6	200 116	21 529
10 - 19	339	4 209	2 967	878	12	106 637	25 335
20 - 49	74	1 995	1 613	303	27	58 450	29 298
50 und mehr	13	7 610	7 192	403	585	/	/

Handwerkszählung 2008

2.3 Zulassungspflichtige Handwerksunternehmen, tätige Personen und Umsatz²⁾ nach Handwerkskammerbezirken, Gewerbegruppen und Beschäftigtengrößenklassen

Handwerkskammerbezirk ----- Gewerbegruppe ----- Unternehmen mit ... tätigen Personen	Zulassungs- pflichtige Handwerks- unter- nehmen*)	Tätige Personen am 31.12.2008				Umsatz ²⁾ 2008	
		ins- gesamt ¹⁾	darunter		je Unter- nehmen	insgesamt	je tätige Person
			sozialver- sicherungs- pflichtig Be- schäftigte	geringfügig entlohnte Be- schäftigte			
Ostfriesland, Aurich	2 495	25 901	19 725	3 596	10	2 320 497	89 591
unter 5	1 245	2 747	1 152	310	2	190 489	69 344
5 - 9	615	4 081	2 728	712	7	286 784	70 273
10 - 19	397	5 265	3 956	896	13	411 122	78 086
20 - 49	161	4 540	3 779	598	28	475 352	104 703
50 und mehr	77	9 268	8 110	1 080	120	956 750	103 232
I Bauhauptgewerbe	505	4 885	3 977	388	10	464 197	95 025
unter 5	267	526	201	50	2	49 692	94 471
5 - 9	100	645	464	78	6	52 227	80 972
10 - 19	88	1 201	984	125	14	97 743	81 385
20 - 49	35	952	853	64	27	92 267	96 919
50 und mehr	15	1 561	1 475	71	104	172 268	110 357
II Ausbaugewerbe	804	7 171	5 694	651	9	638 520	89 042
unter 5	428	888	388	63	2	63 768	71 811
5 - 9	202	1 369	992	165	7	96 456	70 457
10 - 19	116	1 497	1 195	183	13	109 195	72 943
20 - 49	40	1 206	1 046	120	30	123 881	102 721
50 und mehr	18	2 211	2 073	120	123	245 220	110 909
III Handwerke für den gewerblichen Bedarf	270	4 913	4 238	398	18	599 932	122 111
unter 5	113	237	98	25	2	19 520	82 363
5 - 9	47	316	219	45	7	31 395	99 351
10 - 19	51	673	528	93	13	65 289	97 012
20 - 49	36	1 017	871	110	28	143 072	140 680
50 und mehr	23	2 670	2 522	125	116	340 656	127 587
IV Kraftfahrzeuggewerbe	277	2 897	2 231	375	10	393 764	135 921
unter 5	105	250	120	19	2	23 823	95 292
5 - 9	96	641	429	113	7	66 235	103 331
10 - 19	46	635	463	122	14	87 637	138 011
20 - 49	23	643	536	83	28	81 020	126 003
50 und mehr	7	728	683	38	104	135 049	185 507
V Lebensmittelgewerbe	173	3 709	2 259	1 271	21	134 150	36 169
unter 5	41	97	33	22	2	6 865	70 773
5 - 9	46	313	167	98	7	15 308	48 907
10 - 19	55	742	426	259	13	.	.
20 - 49	17	459	276	166	27	.	.
50 und mehr	14	2 098	1 357	726	150	63 557	30 294
VI Gesundheitsgewerbe	107	809	506	186	8	47 414	58 608
unter 5	43	106	39	17	2	7 046	66 472
5 - 9	34	12 827	.
10 - 19	22	278	180	75	13	15 088	54 273
20 - 49	8	12 453	.
50 und mehr	-	-	-	-	-	-	-
VII Handwerke für den privaten Bedarf	359	1 517	820	327	4	42 520	28 029
unter 5	248	643	273	114	3	19 775	30 754
5 - 9	90	12 336	.
10 - 19	19	239	180	39	13	.	.
20 - 49	2
50 und mehr	-	-	-	-	-	-	-

Handwerkszählung 2008

2.3 Zulassungspflichtige Handwerksunternehmen, tätige Personen und Umsatz²⁾ nach Handwerkskammerbezirken, Gewerbegruppen und Beschäftigtengrößenklassen

Handwerkskammerbezirk ----- Gewerbegruppe ----- Unternehmen mit ... tätigen Personen	Zulassungs- pflichtige Handwerks- unter- nehmen*)	Tätige Personen am 31.12.2008				Umsatz ²⁾ 2008	
		ins- gesamt ¹⁾	darunter		je Unter- nehmen	insgesamt	je tätige Person
			sozialver- sicherungs- pflichtig Be- schäftigte	geringfügig entlohnte Be- schäftigte			
Braunschweig	3 795	39 743	31 473	4 273	10	2 875 566	72 354
unter 5	1 968	4 427	1 825	535	2	301 003	67 993
5 - 9	981	6 447	4 313	1 089	7	404 282	62 709
10 - 19	532	6 961	5 416	986	13	559 716	80 407
20 - 49	245	7 132	6 203	673	29	596 517	83 640
50 und mehr	69	14 776	13 716	990	214	(1 014 048)	(68 628)
I Bauhauptgewerbe	602	4 630	3 614	379	8	468 598	101 209
unter 5	302	679	296	61	2	53 321	78 529
5 - 9	166	1 100	779	142	7	79 760	72 509
10 - 19	94	1 245	1 027	122	13	124 106	99 684
20 - 49	31	842	769	42	27	92 494	109 850
50 und mehr	9	764	743	12	85	118 917	155 651
II Ausbaugewerbe	1 312	10 310	8 066	868	8	838 239	81 303
unter 5	693	1 441	596	115	2	98 257	68 187
5 - 9	318	2 071	1 488	247	7	139 608	67 411
10 - 19	193	2 499	2 013	287	13	196 106	78 474
20 - 49	90	2 546	2 282	171	28	195 458	76 771
50 und mehr	18	1 753	1 687	48	97	208 810	119 116
III Handwerke für den gewerblichen Bedarf	298	3 292	2 654	329	11	317 486	96 442
unter 5	132	268	109	21	2	23 930	89 291
5 - 9	72	36 514	.
10 - 19	56	744	603	82	13	66 954	89 992
20 - 49	33	1 084	963	87	33	(126 639)	(116 826)
50 und mehr	5	63 449	.
IV Kraftfahrzeuggewerbe	398	3 362	2 612	320	8	593 047	176 397
unter 5	204	446	187	37	2	/	/
5 - 9	105	714	493	105	7	75 595	105 875
10 - 19	51	693	551	89	14	96 203	138 821
20 - 49	28	766	687	50	27	(96 587)	(126 093)
50 und mehr	10	743	694	39	74	262 740	353 620
V Lebensmittelgewerbe	267	5 826	4 573	968	22	/	/
unter 5	75	182	61	44	2	12 875	70 742
5 - 9	82	574	325	163	7	23 887	41 615
10 - 19	64	823	517	235	13	32 068	38 965
20 - 49	27	835	623	181	31	37 641	45 079
50 und mehr	19	3 412	3 047	345	180	/	/
VI Gesundheitsgewerbe	245	2 844	1 886	704	12	137 761	48 439
unter 5	102	253	111	40	2	16 677	65 917
5 - 9	80	27 298	.
10 - 19	40	548	413	92	14	33 897	61 856
20 - 49	19	558	470	68	29	33 538	60 104
50 und mehr	4	(26 351)	.
VII Handwerke für den privaten Bedarf	673	9 479	8 068	705	14	/	/
unter 5	460	1 158	465	217	3	34 021	29 379
5 - 9	158	21 620	.
10 - 19	34	409	292	79	12	10 382	25 384
20 - 49	17	501	409	74	29	14 160	28 263
50 und mehr	4	/	.

Handwerkszählung 2008

2.3 Zulassungspflichtige Handwerksunternehmen, tätige Personen und Umsatz²⁾ nach Handwerkskammerbezirken, Gewerbegruppen und Beschäftigtengrößenklassen

Handwerkskammerbezirk ----- Gewerbegruppe ----- Unternehmen mit ... tätigen Personen	Zulassungs- pflichtige Handwerks- unter- nehmen ^{*)}	Tätige Personen am 31.12.2008				Umsatz ²⁾ 2008	
		ins- gesamt ¹⁾	darunter		je Unter- nehmen	insgesamt	je tätige Person
			sozialver- sicherungs- pflichtig Be- schäftigte	geringfügig entlohnte Be- schäftigte			
Hannover	8 686	70 450	53 562	7 817	8	6 691 947	94 989
unter 5	4 882	10 403	4 262	1 031	2	720 152	69 225
5 - 9	2 070	13 434	9 172	2 084	6	896 064	66 701
10 - 19	1 117	14 818	11 712	1 954	13	1 251 763	84 476
20 - 49	467	13 690	11 678	1 533	29	1 474 168	107 682
50 und mehr	150	18 105	16 738	1 215	121	2 349 800	129 787
I Bauhauptgewerbe	1 376	10 248	8 044	779	7	1 128 334	110 103
unter 5	752	1 539	629	119	2	131 985	85 760
5 - 9	319	2 087	1 511	250	7	161 874	77 563
10 - 19	218	2 877	2 415	241	13	265 200	92 179
20 - 49	67	1 923	1 742	114	29	245 364	127 594
50 und mehr	20	1 822	1 747	55	91	323 911	177 778
II Ausbaugewerbe	3 254	21 766	16 474	1 920	7	1 932 489	88 785
unter 5	1 948	3 868	1 569	280	2	277 021	71 619
5 - 9	744	4 841	3 493	572	7	344 984	71 263
10 - 19	395	5 288	4 337	543	13	394 923	74 683
20 - 49	130	3 723	3 246	345	29	369 242	99 179
50 und mehr	37	4 046	3 829	180	109	546 319	135 027
III Handwerke für den gewerblichen Bedarf	836	8 884	7 204	815	11	(990 133)	(111 451)
unter 5	407	817	303	84	2	76 717	93 901
5 - 9	163	1 083	761	156	7	95 317	88 012
10 - 19	149	2 027	1 655	221	14	210 299	103 749
20 - 49	90	2 639	2 338	210	29	/	/
50 und mehr	27	2 318	2 147	144	86	/	/
IV Kraftfahrzeuggewerbe	911	8 760	6 940	849	10	(1 667 203)	(190 320)
unter 5	481	1 034	435	80	2	103 838	100 424
5 - 9	228	1 463	996	220	6	153 423	104 869
10 - 19	113	1 521	1 175	230	13	246 307	161 938
20 - 49	63	1 957	1 703	191	31	(378 905)	(193 615)
50 und mehr	26	2 785	2 631	128	107	(784 730)	(281 770)
V Lebensmittelgewerbe	460	9 616	7 225	1 905	21	460 157	47 853
unter 5	114	277	106	52	2	18 452	66 614
5 - 9	132	897	503	256	7	39 095	43 584
10 - 19	108	1 402	872	416	13	.	.
20 - 49	75	2 290	1 660	547	31	101 154	44 172
50 und mehr	31	4 750	4 084	634	153	.	.
VI Gesundheitsgewerbe	456	5 323	4 315	522	12	353 044	66 324
unter 5	217	546	245	68	3	38 615	70 723
5 - 9	139	918	599	171	7	54 386	59 244
10 - 19	67	881	670	140	13	52 695	59 813
20 - 49	26	43 037	.
50 und mehr	7	164 311	.
VII Handwerke für den privaten Bedarf	1 393	5 853	3 360	1 027	4	160 587	27 437
unter 5	963	2 322	975	348	2	73 524	31 664
5 - 9	345	2 145	1 309	459	6	46 985	21 904
10 - 19	67	822	588	163	12	.	.
20 - 49	16	15 384	.
50 und mehr	2

Handwerkszählung 2008

2.3 Zulassungspflichtige Handwerksunternehmen, tätige Personen und Umsatz²⁾ nach Handwerkskammerbezirken, Gewerbegruppen und Beschäftigtengrößenklassen

Handwerkskammerbezirk ----- Gewerbegruppe ----- Unternehmen mit ... tätigen Personen	Zulassungs- pflichtige Handwerks- unter- nehmen*)	Tätige Personen am 31.12.2008				Umsatz ²⁾ 2008	
		ins- gesamt ¹⁾	darunter		je Unter- nehmen	insgesamt	je tätige Person
			sozialver- sicherungs- pflichtig Be- schäftigte	geringfügig entlohnte Be- schäftigte			
Hildesheim-Südniedersachsen	4 493	36 795	27 680	4 446	8	3 565 628	96 905
unter 5	2 509	5 561	2 322	633	2	358 725	64 507
5 - 9	1 066	6 972	4 722	1 130	7	449 684	64 499
10 - 19	561	7 367	5 770	1 016	13	605 575	82 201
20 - 49	274	7 907	6 762	866	29	785 522	99 345
50 und mehr	83	8 988	8 104	801	108	/	/
I Bauhauptgewerbe	712	5 785	4 632	417	8	542 144	93 715
unter 5	372	777	320	67	2	52 880	68 057
5 - 9	175	1 181	886	115	7	84 956	71 936
10 - 19	97	1 315	1 112	105	14	101 935	77 517
20 - 49	58	1 674	1 519	97	29	185 400	110 753
50 und mehr	10	838	795	33	84	116 973	139 586
II Ausbaugewerbe	1 575	10 426	7 782	998	7	872 096	83 646
unter 5	970	2 011	820	179	2	138 528	68 885
5 - 9	329	2 144	1 547	249	7	148 981	69 487
10 - 19	195	2 504	1 993	307	13	195 471	78 063
20 - 49	62	1 733	1 538	132	28	155 469	89 711
50 und mehr	19	2 034	1 884	131	107	233 647	114 871
III Handwerke für den gewerblichen Bedarf	460	5 773	4 812	490	13	(866 270)	(150 055)
unter 5	212	422	163	42	2	39 013	92 448
5 - 9	101	677	478	93	7	53 428	78 919
10 - 19	73	972	803	96	13	97 024	99 819
20 - 49	54	1 587	1 382	150	29	/	/
50 und mehr	20	2 115	1 986	109	106	/	/
IV Kraftfahrzeuggewerbe	487	4 429	3 417	502	9	/	/
unter 5	263	598	274	48	2	58 970	98 612
5 - 9	111	719	479	121	6	78 922	109 766
10 - 19	66	901	711	122	14	/	/
20 - 49	37	1 151	994	120	31	/	/
50 und mehr	10	1 060	959	91	106	/	/
V Lebensmittelgewerbe	334	5 448	3 909	1 196	16	320 655	58 857
unter 5	112	272	100	58	2	15 391	56 585
5 - 9	111	776	417	246	7	32 742	42 193
10 - 19	55	742	465	219	13	36 132	48 695
20 - 49	36	978	674	266	27	38 049	38 905
50 und mehr	20	2 680	2 253	407	134	198 341	74 008
VI Gesundheitsgewerbe	250	2 210	1 581	360	9	128 457	58 125
unter 5	102	270	114	47	3	15 953	59 085
5 - 9	79	507	312	109	6	28 747	56 700
10 - 19	44	549	401	100	12	32 987	60 086
20 - 49	21	623	527	74	30	33 260	53 387
50 und mehr	4	261	227	30	65	17 510	67 088
VII Handwerke für den privaten Bedarf	675	2 724	1 547	483	4	74 940	27 511
unter 5	478	1 211	531	192	3	37 990	31 371
5 - 9	160	968	603	197	6	21 908	22 632
10 - 19	31	384	285	67	12	(11 957)	(31 138)
20 - 49	6	161	128	27	27	3 085	19 161
50 und mehr	-	-	-	-	-	-	-

Handwerkszählung 2008

2.3 Zulassungspflichtige Handwerksunternehmen, tätige Personen und Umsatz^{*)} nach Handwerkskammerbezirken, Gewerbegruppen und Beschäftigtengrößenklassen

Handwerkskammerbezirk ----- Gewerbegruppe ----- Unternehmen mit ... tätigen Personen	Zulassungs- pflichtige Handwerks- unter- nehmen *)	Tätige Personen am 31.12.2008				Umsatz ²⁾ 2008	
		ins- gesamt ¹⁾	darunter		je Unter- nehmen	insgesamt	je tätige Person
			sozialver- sicherungs- pflichtig Be- schäftigte	geringfügig entlohnte Be- schäftigte			
Lüneburg-Stade	9 740	80 899	60 922	9 790	8	7 665 986	94 760
unter 5	5 436	11 398	4 600	1 125	2	798 544	70 060
5 - 9	2 229	14 627	10 054	2 206	7	1 025 758	70 128
10 - 19	1 293	17 191	13 429	2 417	13	1 467 988	85 393
20 - 49	586	17 077	14 410	2 066	29	1 727 601	101 165
50 und mehr	196	20 606	18 429	1 976	105	(2 646 095)	(128 414)
I Bauhauptgewerbe	2 063	16 176	12 857	1 158	8	1 849 498	114 336
unter 5	1 140	2 211	838	171	2	181 584	82 128
5 - 9	481	3 123	2 315	299	6	255 135	81 695
10 - 19	295	3 926	3 281	344	13	408 571	104 068
20 - 49	109	3 192	2 891	190	29	361 999	113 408
50 und mehr	38	3 724	3 532	154	98	642 209	172 451
II Ausbaugewerbe	3 387	22 216	16 694	2 001	7	1 808 667	81 413
unter 5	2 071	4 239	1 763	334	2	308 871	72 864
5 - 9	693	4 625	3 345	544	7	339 890	73 490
10 - 19	420	5 530	4 535	561	13	420 962	76 123
20 - 49	170	4 906	4 304	428	29	448 565	91 432
50 und mehr	33	2 916	2 747	134	88	290 379	99 581
III Handwerke für den gewerblichen Bedarf	989	9 806	7 979	807	10	1 207 277	123 116
unter 5	536	1 019	397	70	2	85 779	84 180
5 - 9	202	123 440	.
10 - 19	127	1 717	1 380	208	14	191 775	111 692
20 - 49	91	2 746	2 441	211	30	329 311	119 924
50 und mehr	33	476 972	.
IV Kraftfahrzeuggewerbe	990	11 338	9 069	1 220	11	1 743 307	153 758
unter 5	473	1 040	442	86	2	103 529	99 547
5 - 9	268	1 771	1 212	277	7	167 456	94 554
10 - 19	139	1 874	1 452	277	13	270 626	144 411
20 - 49	76	2 237	1 879	282	29	/	/
50 und mehr	34	4 416	4 084	298	130	(798 043)	(180 716)
V Lebensmittelgewerbe	560	12 266	8 750	2 927	22	/	/
unter 5	125	273	87	54	2	19 793	72 502
5 - 9	149	1 034	550	330	7	49 869	48 229
10 - 19	141	1 910	1 201	557	14	86 639	45 361
20 - 49	89	2 615	1 766	756	29	.	.
50 und mehr	56	6 434	5 146	1 230	115	.	.
VI Gesundheitsgewerbe	432	3 497	2 400	632	8	205 869	58 870
unter 5	180	412	158	62	2	27 762	67 383
5 - 9	128	832	516	174	7	48 715	58 552
10 - 19	83	1 123	808	226	14	63 183	56 263
20 - 49	41	1 130	918	170	28	66 209	58 592
50 und mehr	-	-	-	-	-	-	-
VII Handwerke für den privaten Bedarf	1 319	5 600	3 173	1 045	4	146 319	26 128
unter 5	911	2 204	915	348	2	71 226	32 317
5 - 9	308	41 253	.
10 - 19	88	1 111	772	244	13	26 232	23 611
20 - 49	10	251	211	29	25	.	.
50 und mehr	2

Handwerkszählung 2008

2.3 Zulassungspflichtige Handwerksunternehmen, tätige Personen und Umsatz²⁾ nach Handwerkskammerbezirken, Gewerbegruppen und Beschäftigtengrößenklassen

Handwerkskammerbezirk ----- Gewerbegruppe ----- Unternehmen mit ... tätigen Personen	Zulassungs- pflichtige Handwerks- unter- nehmen ^{*)}	Tätige Personen am 31.12.2008				Umsatz ²⁾ 2008	
		ins- gesamt ¹⁾	darunter		je Unter- nehmen	insgesamt	je tätige Person
			sozialver- sicherungs- pflichtig Be- schäftigte	geringfügig entlohnte Be- schäftigte			
Oldenburg	6 554	70 170	54 106	9 286	11	8 382 311	119 457
unter 5	3 297	7 060	2 929	721	2	531 608	75 299
5 - 9	1 526	10 099	6 880	1 630	7	760 028	75 258
10 - 19	992	13 232	10 190	2 013	13	1 177 526	88 991
20 - 49	536	15 786	13 267	1 976	29	2 040 615	129 267
50 und mehr	203	23 993	20 840	2 946	118	3 872 534	161 403
I Bauhauptgewerbe	1 309	10 654	8 585	718	8	1 203 788	112 989
unter 5	722	1 482	627	104	2	133 293	89 941
5 - 9	271	1 799	1 360	162	7	162 701	90 440
10 - 19	194	2 596	2 175	221	13	251 008	96 690
20 - 49	103	2 936	2 671	161	29	388 320	132 262
50 und mehr	19	1 841	1 752	70	97	268 466	145 826
II Ausbaugewerbe	2 151	20 957	16 411	2 326	10	2 196 162	104 794
unter 5	1 135	2 265	924	168	2	165 766	73 186
5 - 9	492	3 228	2 304	412	7	247 130	76 558
10 - 19	329	4 375	3 553	482	13	351 354	80 309
20 - 49	149	4 291	3 740	402	29	419 793	97 831
50 und mehr	46	6 798	5 890	862	148	(1 012 119)	(148 885)
III Handwerke für den gewerblichen Bedarf	877	14 048	11 868	1 276	16	1 952 433	138 983
unter 5	366	738	291	69	2	76 784	104 043
5 - 9	171	1 165	824	162	7	103 727	89 036
10 - 19	156	2 106	1 639	305	14	216 657	102 876
20 - 49	122	3 729	3 228	378	31	511 448	137 154
50 und mehr	62	6 310	5 886	362	102	1 043 817	165 423
IV Kraftfahrzeuggewerbe	784	9 002	7 006	1 180	11	/	/
unter 5	330	742	321	78	2	74 381	100 244
5 - 9	207	1 406	955	230	7	151 563	107 797
10 - 19	135	1 797	1 312	345	13	(256 700)	(142 849)
20 - 49	88	2 614	2 161	365	30	/	/
50 und mehr	24	2 443	2 257	162	102	/	/
V Lebensmittelgewerbe	353	9 273	6 242	2 665	26	941 382	101 519
unter 5	83	188	60	43	2	19 032	101 234
5 - 9	93	640	341	206	7	33 601	52 502
10 - 19	82	1 099	586	426	13	.	.
20 - 49	49	1 484	888	545	30	77 535	52 247
50 und mehr	46	5 862	4 367	1 445	127	.	.
VI Gesundheitsgewerbe	267	2 331	1 614	439	9	141 059	60 514
unter 5	113	286	116	52	3	20 547	71 843
5 - 9	82	33 171	.
10 - 19	52	713	524	135	14	40 636	56 993
20 - 49	16	507	402	88	32	31 741	62 606
50 und mehr	4	14 964	.
VII Handwerke für den privaten Bedarf	813	3 905	2 380	682	5	183 329	46 947
unter 5	548	1 359	590	207	2	41 805	30 762
5 - 9	210	28 135	.
10 - 19	44	546	401	99	12	.	.
20 - 49	9	225	177	37	25	5 940	26 400
50 und mehr	2

Handwerkszählung 2008

2.3 Zulassungspflichtige Handwerksunternehmen, tätige Personen und Umsatz²⁾ nach Handwerkskammerbezirken, Gewerbegruppen und Beschäftigtengrößenklassen

Beschäftigten- größenklassen Handwerkskammerbezirk ----- Gewerbegruppe ----- Unternehmen mit ... tätigen Personen	Zulassungs- pflichtige Handwerks- unter- nehmen ^{*)}	Tätige Personen am 31.12.2008				Umsatz ²⁾ 2008	
		ins- gesamt ¹⁾	darunter		je Unter- nehmen	insgesamt	je tätige Person
			sozialver- sicherungs- pflichtig Be- schäftigte	geringfügig entlohnte Be- schäftigte			
Anzahl						1 000 Euro	Euro
Osnabrück-Emsland	5 591	75 237	59 775	9 641	13	9 784 970	130 055
unter 5	2 522	5 442	2 187	623	2	472 305	86 789
5 - 9	1 340	8 914	5 834	1 672	7	690 521	77 465
10 - 19	920	12 257	9 172	2 123	13	1 187 210	96 860
20 - 49	552	16 304	13 408	2 339	30	1 893 191	116 118
50 und mehr	257	32 320	29 174	2 884	126	5 541 743	171 465
I Bauhauptgewerbe	953	13 538	11 595	966	14	2 108 476	155 745
unter 5	435	931	390	90	2	93 062	99 959
5 - 9	202	1 367	1 011	147	7	109 949	80 431
10 - 19	181	2 411	2 008	221	13	252 680	104 803
20 - 49	91	2 647	2 312	244	29	315 095	119 039
50 und mehr	44	6 182	5 874	264	141	1 337 690	216 385
II Ausbaugewerbe	1 851	19 678	15 890	1 865	11	2 051 931	104 275
unter 5	904	1 838	747	153	2	155 710	84 717
5 - 9	451	3 008	2 092	440	7	225 559	74 986
10 - 19	276	3 755	2 990	478	14	304 125	80 992
20 - 49	163	4 760	4 131	464	29	466 587	98 022
50 und mehr	57	6 317	5 930	330	111	899 950	142 465
III Handwerke für den gewerblichen Bedarf	804	18 688	16 388	1 473	23	(3 029 429)	(162 106)
unter 5	288	568	211	56	2	65 254	114 884
5 - 9	142	948	649	151	7	100 341	105 845
10 - 19	145	1 930	1 520	262	13	214 038	110 901
20 - 49	141	4 324	3 756	426	31	/	/
50 und mehr	88	10 918	10 252	578	124	2 063 411	188 992
IV Kraftfahrzeuggewerbe	715	8 693	6 722	1 222	12	1 838 568	211 500
unter 5	315	693	295	65	2	93 400	134 776
5 - 9	176	1 165	778	205	7	174 604	149 875
10 - 19	132	1 731	1 161	430	13	305 178	176 302
20 - 49	65	1 901	1 565	270	29	(396 849)	(208 758)
50 und mehr	27	3 203	2 923	252	119	868 537	271 164
V Lebensmittelgewerbe	311	8 270	5 403	2 537	27	513 097	62 043
unter 5	68	141	41	30	2	14 019	99 426
5 - 9	69	478	206	199	7	23 212	48 561
10 - 19	79	1 064	582	393	13	57 090	53 656
20 - 49	62	1 840	1 017	760	30	90 748	49 320
50 und mehr	33	4 747	3 557	1 155	144	328 028	69 102
VI Gesundheitsgewerbe	257	2 433	1 670	487	9	140 031	57 555
unter 5	102	262	99	52	3	17 484	66 733
5 - 9	83	536	313	133	6	28 977	54 062
10 - 19	51	668	462	152	13	36 954	55 320
20 - 49	16	478	354	108	30	26 354	55 134
50 und mehr	5	489	442	42	98	(30 262)	(61 885)

Handwerkszählung 2008

2.3 Zulassungspflichtige Handwerksunternehmen, tätige Personen und Umsatz²⁾ nach Handwerkskammerbezirken, Gewerbegruppen und Beschäftigtengrößenklassen

Beschäftigten-Größenklassen Handwerkskammerbezirk ----- Gewerbegruppe ----- Unternehmen mit ... tätigen Personen	Zulassungs- pflichtige Handwerks- unter- nehmen *)	Tätige Personen am 31.12.2008				Umsatz ²⁾ 2008	
		ins- gesamt ¹⁾	darunter		je Unter- nehmen	insgesamt	je tätige Person
			sozialver- sicherungs- pflichtig Be- schäftigte	geringfügig entlohnte Be- schäftigte			
Anzahl						1 000 Euro	Euro
VII Handwerke für den privaten Bedarf	700	3 937	2 107	1 091	6	103 438	26 273
unter 5	410	1 009	404	177	2	33 376	33 078
5 - 9	217	1 412	785	397	7	27 879	19 744
10 - 19	56	698	449	187	12	17 145	24 563
20 - 49	14	354	273	67	25	11 173	31 562
50 und mehr	3	464	196	263	155	13 865	29 881

*) Nur Unternehmen (einschl. der inzwischen inaktiven Unternehmen) mit steuerbarem Umsatz aus Lieferungen und Leistungen und/oder mit sozialversicherungspflichtig Beschäftigten im Berichtsjahr 2008.

1) Einschl. tätiger Unternehmer (geschätzt).

2) Mit geschätzten Umsätzen bei Organschaftsmitgliedern; ohne Umsatzsteuer.

Handwerkszählung 2008

2.4 Zulassungspflichtige Handwerksunternehmen, tätige Personen und Umsatz²⁾ nach Handwerkskammerbezirken, Gewerbegruppen und Umsatzgrößenklassen

Handwerkskammerbezirk ----- Gewerbegruppe ----- Umsatz von ... bis unter ... Euro	Zulassungs- pflichtige Handwerks- unter- nehmen *)	Tätige Personen am 31.12.2008				Umsatz ²⁾ 2008	
		ins- gesamt ¹⁾	darunter		je Unter- nehmen	insgesamt	je tätige Person
			sozialver- sicherungs- pflichtig Be- schäftigte	geringfügig entlohnte Be- schäftigte			
Anzahl						1 000 Euro	Euro
Zulassungspflichtiges Handwerk insgesamt	41 354	399 195	307 243	48 849	10	41 286 905	103 425
unter 50 000	5 303	8 943	2 385	1 077	2	161 468	18 055
50 000 - 125 000	8 274	19 554	7 760	3 131	2	693 787	35 481
125 000 - 250 000	7 988	28 802	15 677	4 735	4	1 416 938	49 196
250 000 - 500 000	7 348	43 004	28 116	7 158	6	2 621 730	60 965
500 000 - 5 Mill.	11 169	174 373	139 136	23 678	16	15 235 403	87 372
5 Mill. und mehr	1 272	124 519	114 169	9 070	98	21 157 579	169 914
I Bauhauptgewerbe	7 520	65 916	53 304	4 805	9	7 765 035	117 802
unter 50 000	901	1 319	287	99	1	26 892	20 388
50 000 - 125 000	1 321	2 355	724	228	2	110 449	46 900
125 000 - 250 000	1 288	4 014	2 184	475	3	233 784	58 242
250 000 - 500 000	1 365	7 038	4 861	753	5	491 202	69 793
500 000 - 5 Mill.	2 426	32 713	27 675	2 565	13	3 312 218	101 251
5 Mill. und mehr	219	18 477	17 573	685	84	3 590 490	194 322
II Ausbaugewerbe	14 334	112 524	87 011	10 629	8	10 338 104	91 875
unter 50 000	1 685	2 247	401	122	1	52 944	23 562
50 000 - 125 000	2 943	4 928	1 489	395	2	248 636	50 454
125 000 - 250 000	2 799	8 608	4 680	982	3	506 572	58 849
250 000 - 500 000	2 850	15 402	10 528	1 887	5	1 015 685	65 945
500 000 - 5 Mill.	3 806	55 744	46 336	5 478	15	4 715 935	84 600
5 Mill. und mehr	251	25 595	23 577	1 765	102	3 798 332	148 401
III Handwerke für den gewerblichen Bedarf	4 534	65 404	55 143	5 588	14	8 962 960	137 040
unter 50 000	457	912	375	69	2	14 373	15 760
50 000 - 125 000	663	1 084	295	104	2	54 728	50 487
125 000 - 250 000	597	1 799	915	258	3	108 422	60 268
250 000 - 500 000	729	3 627	2 346	523	5	265 261	73 135
500 000 - 5 Mill.	1 735	27 991	23 081	3 128	16	2 788 467	99 620
5 Mill. und mehr	353	29 991	28 131	1 506	85	(5 731 709)	(191 114)
IV Kraftfahrzeuggewerbe	4 562	48 481	37 997	5 668	11	(8 761 113)	(180 712)
unter 50 000	369	676	246	40	2	10 515	15 555
50 000 - 125 000	640	1 128	355	85	2	55 081	48 831
125 000 - 250 000	709	2 145	1 107	273	3	130 140	60 671
250 000 - 500 000	847	4 135	2 604	628	5	301 319	72 870
500 000 - 5 Mill.	1 655	19 343	14 640	2 977	12	2 561 305	132 415
5 Mill. und mehr	342	21 054	19 045	1 665	62	(5 702 753)	(270 863)
V Lebensmittelgewerbe	2 458	54 408	38 361	13 469	22	3 368 197	61 906
unter 50 000	102	202	52	44	2	2 344	11 604
50 000 - 125 000	241	664	257	159	3	21 320	32 108
125 000 - 250 000	477	2 412	1 003	919	5	88 850	36 837
250 000 - 500 000	673	5 921	3 209	2 004	9	240 963	40 696
500 000 - 5 Mill.	875	25 963	17 550	7 478	30	1 133 944	43 675
5 Mill. und mehr	90	19 246	16 290	2 865	214	1 880 776	97 723
VI Gesundheitsgewerbe	2 014	19 447	13 972	3 330	10	1 153 635	59 322
unter 50 000	109	215	68	30	2	2 853	13 270
50 000 - 125 000	248	520	167	90	2	21 979	42 267
125 000 - 250 000	477	1 715	803	404	4	89 154	51 985
250 000 - 500 000	605	3 812	2 336	829	6	214 006	56 140
500 000 - 5 Mill.	562	9 603	7 518	1 489	17	610 659	63 590
5 Mill. und mehr	13	3 582	3 080	488	276	214 984	60 018
VII Handwerke für den privaten Bedarf	5 932	33 015	21 455	5 360	6	937 861	28 407
unter 50 000	1 680	3 372	956	673	2	51 547	15 287
50 000 - 125 000	2 218	8 875	4 473	2 070	4	181 594	20 461
125 000 - 250 000	1 641	8 109	4 985	1 424	5	260 016	32 065
250 000 - 500 000	279	3 069	2 232	534	11	93 294	30 399
500 000 - 5 Mill.	110	3 016	2 336	563	27	112 875	37 425
5 Mill. und mehr	4	6 574	6 473	96	1 644	/	/

Handwerkszählung 2008

2.4 Zulassungspflichtige Handwerksunternehmen, tätige Personen und Umsatz²⁾ nach Handwerkskammerbezirken, Gewerbegruppen und Umsatzgrößenklassen

Handwerkskammerbezirk ----- Gewerbegruppe ----- Umsatz von ... bis unter ... Euro	Zulassungs- pflichtige Handwerks- unter- nehmen *)	Tätige Personen am 31.12.2008				Umsatz ²⁾ 2008	
		ins- gesamt ¹⁾	darunter		je Unter- nehmen	insgesamt	je tätige Person
			sozialver- sicherungs- pflichtig Be- schäftigte	geringfügig entlohnte Be- schäftigte			
Anzahl						1 000 Euro	Euro
Ostfriesland, Aurich	2 495	25 901	19 725	3 596	10	2 320 497	89 591
unter 50 000	322	874	420	125	3	9 900	11 327
50 000 - 125 000	451	1 106	451	188	2	37 327	33 750
125 000 - 250 000	476	1 745	973	279	4	83 837	48 044
250 000 - 500 000	437	2 810	1 832	522	6	160 186	57 006
500 000 - 5 Mill.	728	11 096	8 567	1 775	15	963 888	86 868
5 Mill. und mehr	81	8 270	7 482	707	102	1 065 359	128 822
I Bauhauptgewerbe	505	4 885	3 977	388	10	464 197	95 025
unter 50 000	65	86	15	6	1	1 871	21 756
50 000 - 125 000	90	161	50	16	2	7 061	43 857
125 000 - 250 000	84	263	146	31	3	15 082	57 346
250 000 - 500 000	80	452	328	39	6	30 833	68 215
500 000 - 5 Mill.	169	2 319	1 923	224	14	222 596	95 988
5 Mill. und mehr	17	1 604	1 515	72	94	186 754	116 430
II Ausbaugewerbe	804	7 171	5 694	651	9	638 520	89 042
unter 50 000	102	152	43	6	1	3 297	21 691
50 000 - 125 000	140	242	85	15	2	11 886	49 116
125 000 - 250 000	144	441	255	38	3	25 955	58 855
250 000 - 500 000	170	967	674	116	6	60 486	62 550
500 000 - 5 Mill.	230	3 290	2 677	375	14	278 733	84 721
5 Mill. und mehr	18	2 079	1 960	101	116	258 163	124 177
III Handwerke für den gewerblichen Bedarf	270	4 913	4 238	398	18	599 932	122 111
unter 50 000	22	335	279	34	15	738	2 203
50 000 - 125 000	40	58	15	2	1	3 145	54 224
125 000 - 250 000	38	126	67	20	3	7 239	57 452
250 000 - 500 000	36	210	131	42	6	13 172	62 724
500 000 - 5 Mill.	106	1 666	1 359	197	16	171 782	103 110
5 Mill. und mehr	28	2 518	2 387	103	90	403 856	160 388
IV Kraftfahrzeuggewerbe	277	2 897	2 231	375	10	393 764	135 921
unter 50 000	13	18	4	1	1	356	19 778
50 000 - 125 000	25	52	20	6	2	2 269	43 635
125 000 - 250 000	43	123	67	10	3	7 890	64 146
250 000 - 500 000	55	300	197	46	5	20 723	69 077
500 000 - 5 Mill.	128	1 574	1 182	256	12	184 726	117 361
5 Mill. und mehr	13	830	761	56	64	177 800	214 217
V Lebensmittelgewerbe	173	3 709	2 259	1 271	21	134 150	36 169
unter 50 000	7	173	.
50 000 - 125 000	17	1 522	.
125 000 - 250 000	31	168	77	59	5	5 836	34 738
250 000 - 500 000	55	523	276	190	10	19 951	38 147
500 000 - 5 Mill.	58	1 710	1 031	620	29	67 882	39 697
5 Mill. und mehr	5	1 239	859	375	248	38 786	31 304
VI Gesundheitsgewerbe	107	809	506	186	8	47 414	58 608
unter 50 000	2
50 000 - 125 000	15	1 380	.
125 000 - 250 000	31	102	44	23	3	5 335	52 304
250 000 - 500 000	30	234	136	67	8	.	.
500 000 - 5 Mill.	29	429	308	90	15	29 754	69 357
5 Mill. und mehr	-	-	-	-	-	-	-
VII Handwerke für den privaten Bedarf	359	1 517	820	327	4	42 520	28 029
unter 50 000	111	249	69	65	2	.	.
50 000 - 125 000	124	514	257	129	4	10 064	19 580
125 000 - 250 000	105	522	317	98	5	16 500	31 609
250 000 - 500 000	11	124	90	22	11	.	.
500 000 - 5 Mill.	8	108	87	13	14	/	/
5 Mill. und mehr	-	-	-	-	-	-	-

Handwerkszählung 2008

2.4 Zulassungspflichtige Handwerksunternehmen, tätige Personen und Umsatz²⁾ nach Handwerkskammerbezirken, Gewerbegruppen und Umsatzgrößenklassen

Umsatzgrößenklassen Handwerkskammerbezirk ----- Gewerbegruppe ----- Umsatz von ... bis unter ... Euro	Zulassungs- pflichtige Handwerks- unter- nehmen *)	Tätige Personen am 31.12.2008				Umsatz ²⁾ 2008	
		ins- gesamt ¹⁾	darunter		je Unter- nehmen	insgesamt	je tätige Person
			sozialver- sicherungs- pflichtig Be- schäftigte	geringfügig entlohnte Be- schäftigte			
Anzahl						1 000 Euro	Euro
Braunschweig	3 795	39 743	31 473	4 273	10	2 875 566	72 354
unter 50 000	547	1 011	276	164	2	16 552	16 372
50 000 - 125 000	779	2 006	790	390	3	65 713	32 758
125 000 - 250 000	720	2 891	1 657	471	4	129 942	44 947
250 000 - 500 000	741	4 604	3 071	746	6	260 855	56 658
500 000 - 5 Mill.	939	15 650	12 861	1 808	17	1 273 253	81 358
5 Mill. und mehr	69	13 581	12 818	694	197	(1 129 251)	(83 149)
I Bauhauptgewerbe	602	4 630	3 614	379	8	468 598	101 209
unter 50 000	78	134	36	14	2	2 245	16 754
50 000 - 125 000	86	163	51	16	2	7 250	44 479
125 000 - 250 000	105	368	204	53	4	19 067	51 813
250 000 - 500 000	143	779	536	91	5	50 035	64 230
500 000 - 5 Mill.	177	2 280	1 910	189	13	240 544	105 502
5 Mill. und mehr	13	906	877	16	70	149 457	164 964
II Ausbaugewerbe	1 312	10 310	8 066	868	8	838 239	81 303
unter 50 000	152	219	48	13	1	4 761	21 740
50 000 - 125 000	265	463	138	50	2	23 175	50 054
125 000 - 250 000	232	819	474	96	4	43 367	52 951
250 000 - 500 000	282	1 574	1 081	195	6	99 754	63 376
500 000 - 5 Mill.	364	5 611	4 777	455	15	454 124	80 935
5 Mill. und mehr	17	1 624	1 548	59	96	213 058	131 193
III Handwerke für den gewerblichen Bedarf	298	3 292	2 654	329	11	317 486	96 442
unter 50 000	38	57	12	6	2	1 240	21 754
50 000 - 125 000	47	89	26	13	2	3 951	44 393
125 000 - 250 000	44	160	96	18	4	8 112	50 700
250 000 - 500 000	47	260	178	34	6	16 934	65 131
500 000 - 5 Mill.	112	1 882	1 544	222	17	164 647	87 485
5 Mill. und mehr	10	844	798	36	84	122 602	145 263
IV Kraftfahrzeuggewerbe	398	3 362	2 612	320	8	593 047	176 397
unter 50 000	37	105	46	19	3	961	9 152
50 000 - 125 000	72	131	41	10	2	5 918	45 176
125 000 - 250 000	63	233	136	25	4	11 615	49 850
250 000 - 500 000	85	439	284	61	5	30 137	68 649
500 000 - 5 Mill.	123	1 579	1 289	164	13	206 418	130 727
5 Mill. und mehr	18	875	816	41	49	337 998	386 283
V Lebensmittelgewerbe	267	5 826	4 573	968	22	/	/
unter 50 000	13	21	3	5	2	354	16 857
50 000 - 125 000	36	106	46	23	3	3 373	31 821
125 000 - 250 000	56	299	137	104	5	10 664	35 666
250 000 - 500 000	75	684	398	206	9	26 099	38 156
500 000 - 5 Mill.	81	2 410	1 775	544	30	109 355	45 376
5 Mill. und mehr	6	2 306	2 214	86	384	/	/
VI Gesundheitsgewerbe	245	2 844	1 886	704	12	137 761	48 439
unter 50 000	17	31	9	5	2	.	.
50 000 - 125 000	32	73	27	13	2	2 682	36 740
125 000 - 250 000	60	235	115	59	4	11 374	48 400
250 000 - 500 000	71
500 000 - 5 Mill.	62	1 154	940	148	19	75 174	65 142
5 Mill. und mehr	3
VII Handwerke für den privaten Bedarf	673	9 479	8 068	705	14	/	/
unter 50 000	212	444	122	102	2	.	.
50 000 - 125 000	241	981	461	265	4	19 364	19 739
125 000 - 250 000	160	777	495	116	5	25 743	33 131
250 000 - 500 000	38
500 000 - 5 Mill.	20	734	626	86	37	22 991	31 323
5 Mill. und mehr	2

Handwerkszählung 2008

2.4 Zulassungspflichtige Handwerksunternehmen, tätige Personen und Umsatz²⁾ nach Handwerkskammerbezirken, Gewerbegruppen und Umsatzgrößenklassen

Handwerkskammerbezirk ----- Gewerbegruppe ----- Umsatz von ... bis unter ... Euro	Zulassungs- pflichtige Handwerks- unter- nehmen *)	Tätige Personen am 31.12.2008				Umsatz ²⁾ 2008	
		ins- gesamt ¹⁾	darunter		je Unter- nehmen	insgesamt	je tätige Person
			sozialver- sicherungs- pflichtig Be- schäftigte	geringfügig entlohnte Be- schäftigte			
Anzahl						1 000 Euro	Euro
Hannover	8 686	70 450	53 562	7 817	8	6 691 947	94 989
unter 50 000	1 198	1 839	402	194	2	37 141	20 196
50 000 - 125 000	1 886	4 376	1 727	671	2	157 999	36 106
125 000 - 250 000	1 765	6 231	3 419	943	4	311 025	49 916
250 000 - 500 000	1 559	8 976	6 011	1 324	6	554 194	61 742
500 000 - 5 Mill.	2 094	31 446	25 407	3 885	15	2 723 102	86 596
5 Mill. und mehr	184	17 582	16 596	800	96	2 908 486	165 424
I Bauhauptgewerbe	1 376	10 248	8 044	779	7	1 128 334	110 103
unter 50 000	155	219	41	17	1	4 846	22 128
50 000 - 125 000	261	478	159	45	2	21 700	45 397
125 000 - 250 000	250	757	404	89	3	45 577	60 207
250 000 - 500 000	272	1 430	999	147	5	97 165	67 948
500 000 - 5 Mill.	407	5 251	4 432	408	13	524 180	99 825
5 Mill. und mehr	31	2 113	2 009	73	68	434 866	205 805
II Ausbaugewerbe	3 254	21 766	16 474	1 920	7	1 932 489	88 785
unter 50 000	423	542	86	26	1	13 241	24 430
50 000 - 125 000	700	1 140	332	81	2	59 307	52 024
125 000 - 250 000	672	2 030	1 110	210	3	120 629	59 423
250 000 - 500 000	654	3 532	2 438	414	5	233 568	66 129
500 000 - 5 Mill.	766	10 546	8 734	1 027	14	902 643	85 591
5 Mill. und mehr	39	3 976	3 774	162	102	603 101	151 685
III Handwerke für den gewerblichen Bedarf	836	8 884	7 204	815	11	(990 133)	(111 451)
unter 50 000	88	116	16	8	1	2 856	24 621
50 000 - 125 000	122	199	46	25	2	9 730	48 894
125 000 - 250 000	125	344	158	52	3	22 124	64 314
250 000 - 500 000	127	600	393	77	5	45 175	75 292
500 000 - 5 Mill.	340	5 282	4 391	544	16	527 218	99 814
5 Mill. und mehr	34	2 343	2 200	109	69	/	/
IV Kraftfahrzeuggewerbe	911	8 760	6 940	849	10	(1 667 203)	(190 320)
unter 50 000	101	140	30	3	1	2 998	21 414
50 000 - 125 000	169	300	92	28	2	14 865	49 550
125 000 - 250 000	128	404	206	54	3	23 263	57 582
250 000 - 500 000	173	816	529	97	5	61 767	75 695
500 000 - 5 Mill.	274	3 165	2 423	458	12	420 346	132 811
5 Mill. und mehr	66	3 935	3 660	209	60	(1 143 964)	(290 715)
V Lebensmittelgewerbe	460	9 616	7 225	1 905	21	460 157	47 853
unter 50 000	15	25	7	1	2	301	12 040
50 000 - 125 000	49	145	59	35	3	4 262	29 393
125 000 - 250 000	87	431	186	155	5	16 274	37 759
250 000 - 500 000	133	1 131	638	352	9	47 176	41 712
500 000 - 5 Mill.	167	4 814	3 456	1 180	29	207 152	43 031
5 Mill. und mehr	9	3 070	2 879	182	341	184 992	60 258
VI Gesundheitsgewerbe	456	5 323	4 315	522	12	353 044	66 324
unter 50 000	17	23	5	-	1	526	22 870
50 000 - 125 000	57	116	43	13	2	5 060	43 621
125 000 - 250 000	123	422	204	88	3	22 915	54 301
250 000 - 500 000	139	813	522	141	6	49 477	60 857
500 000 - 5 Mill.	115	1 804	1 467	215	16	116 533	64 597
5 Mill. und mehr	5	2 145	2 074	65	429	158 533	73 908
VII Handwerke für den privaten Bedarf	1 393	5 853	3 360	1 027	4	160 587	27 437
unter 50 000	399	774	217	139	2	12 373	15 986
50 000 - 125 000	528	1 998	996	444	4	43 075	21 559
125 000 - 250 000	380	1 843	1 151	295	5	60 243	32 687
250 000 - 500 000	61	654	492	96	11	19 866	30 376
500 000 - 5 Mill.	25	584	504	53	23	25 030	42 860
5 Mill. und mehr	-	-	-	-	-	-	-

Handwerkszählung 2008

2.4 Zulassungspflichtige Handwerksunternehmen, tätige Personen und Umsatz²⁾ nach Handwerkskammerbezirken, Gewerbegruppen und Umsatzgrößenklassen

Handwerkskammerbezirk ----- Gewerbegruppe ----- Umsatz von ... bis unter ... Euro	Zulassungs- pflichtige Handwerks- unter- nehmen *)	Tätige Personen am 31.12.2008				Umsatz ²⁾ 2008	
		ins- gesamt ¹⁾	darunter		je Unter- nehmen	insgesamt	je tätige Person
			sozialver- sicherungs- pflichtig Be- schäftigte	geringfügig entlohnte Be- schäftigte			
Anzahl						1 000 Euro	Euro
Hildesheim-Südniedersachsen	4 493	36 795	27 680	4 446	8	3 565 628	96 905
unter 50 000	602	994	247	124	2	18 008	18 117
50 000 - 125 000	964	2 263	915	350	2	81 162	35 865
125 000 - 250 000	968	3 543	1 932	599	4	171 740	48 473
250 000 - 500 000	788	4 516	2 967	715	6	282 298	62 511
500 000 - 5 Mill.	1 066	16 214	13 198	1 919	15	1 399 721	86 328
5 Mill. und mehr	105	9 265	8 421	739	88	/	/
I Bauhauptgewerbe	712	5 785	4 632	417	8	542 144	93 715
unter 50 000	80	113	24	6	1	.	.
50 000 - 125 000	139	252	77	31	2	11 731	46 552
125 000 - 250 000	130	442	252	51	3	23 557	53 296
250 000 - 500 000	127	671	469	70	5	45 602	67 961
500 000 - 5 Mill.	222	3 341	2 891	226	15	302 354	90 498
5 Mill. und mehr	14	966	919	33	69	.	.
II Ausbaugewerbe	1 575	10 426	7 782	998	7	872 096	83 646
unter 50 000	204	287	48	27	1	6 296	21 937
50 000 - 125 000	353	605	189	53	2	30 221	49 952
125 000 - 250 000	330	1 005	533	122	3	60 498	60 197
250 000 - 500 000	315	1 657	1 113	207	5	112 638	67 977
500 000 - 5 Mill.	351	4 797	3 936	499	14	400 241	83 436
5 Mill. und mehr	22	2 075	1 963	90	94	262 202	126 362
III Handwerke für den gewerblichen Bedarf	460	5 773	4 812	490	13	(866 270)	(150 055)
unter 50 000	49	65	12	4	1	1 466	22 554
50 000 - 125 000	69	115	32	14	2	5 801	50 443
125 000 - 250 000	69	235	120	42	3	12 331	52 472
250 000 - 500 000	78	399	270	46	5	29 531	74 013
500 000 - 5 Mill.	167	2 660	2 222	269	16	(256 514)	(96 434)
5 Mill. und mehr	28	2 299	2 156	115	82	/	/
IV Kraftfahrzeuggewerbe	487	4 429	3 417	502	9	/	/
unter 50 000	47	74	21	2	2	1 182	15 973
50 000 - 125 000	76	131	43	6	2	6 653	50 786
125 000 - 250 000	95	299	166	36	3	17 124	57 271
250 000 - 500 000	86	398	245	64	5	30 313	76 163
500 000 - 5 Mill.	158	1 994	1 570	258	13	259 802	130 292
5 Mill. und mehr	25	1 533	1 372	136	61	/	/
V Lebensmittelgewerbe	334	5 448	3 909	1 196	16	320 655	58 857
unter 50 000	14	338	.
50 000 - 125 000	43	97	29	24	2	3 963	40 856
125 000 - 250 000	95	445	194	155	5	17 018	38 243
250 000 - 500 000	86	713	415	209	8	30 606	42 926
500 000 - 5 Mill.	81	1 859	1 329	445	23	87 184	46 898
5 Mill. und mehr	15	181 546	.
VI Gesundheitsgewerbe	250	2 210	1 581	360	9	128 457	58 125
unter 50 000	16
50 000 - 125 000	28	66	21	15	2	2 430	36 818
125 000 - 250 000	59	233	116	52	4	11 226	48 180
250 000 - 500 000	71	434	271	86	6	25 139	57 924
500 000 - 5 Mill.	75	1 364	1 085	200	18	83 462	61 189
5 Mill. und mehr	1
VII Handwerke für den privaten Bedarf	675	2 724	1 547	483	4	74 940	27 511
unter 50 000	192	400	123	80	2	5 958	14 895
50 000 - 125 000	256	997	524	207	4	20 363	20 424
125 000 - 250 000	190	884	551	141	5	29 986	33 921
250 000 - 500 000	25	244	184	33	10	8 469	34 709
500 000 - 5 Mill.	12	199	165	22	17	/	/
5 Mill. und mehr	-	-	-	-	-	-	-

Handwerkszählung 2008

2.4 Zulassungspflichtige Handwerksunternehmen, tätige Personen und Umsatz²⁾ nach Handwerkskammerbezirken, Gewerbegruppen und Umsatzgrößenklassen

Handwerkskammerbezirk ----- Gewerbegruppe ----- Umsatz von ... bis unter ... Euro	Zulassungs- pflichtige Handwerks- unter- nehmen *)	Tätige Personen am 31.12.2008				Umsatz ²⁾ 2008	
		ins- gesamt ¹⁾	darunter		je Unter- nehmen	insgesamt	je tätige Person
			sozialver- sicherungs- pflichtig Be- schäftigte	geringfügig entlohnte Be- schäftigte			
Anzahl						1 000 Euro	Euro
Lüneburg-Stade	9 740	80 899	60 922	9 790	8	7 665 986	94 760
unter 50 000	1 264	2 036	519	211	2	38 620	18 969
50 000 - 125 000	2 105	4 675	1 812	651	2	175 283	37 494
125 000 - 250 000	1 956	6 768	3 652	1 063	3	345 895	51 107
250 000 - 500 000	1 716	9 860	6 474	1 577	6	610 630	61 930
500 000 - 5 Mill.	2 473	38 357	30 889	4 889	16	3 246 609	84 642
5 Mill. und mehr	226	19 203	17 576	1 399	85	(3 248 949)	(169 190)
I Bauhauptgewerbe	2 063	16 176	12 857	1 158	8	1 849 498	114 336
unter 50 000	250	365	77	28	1	7 670	21 014
50 000 - 125 000	412	688	179	66	2	34 663	50 382
125 000 - 250 000	376	1 107	577	134	3	68 086	61 505
250 000 - 500 000	351	1 781	1 247	167	5	127 410	71 538
500 000 - 5 Mill.	615	7 902	6 660	606	13	799 546	101 183
5 Mill. und mehr	59	4 333	4 117	157	73	812 123	187 427
II Ausbaugewerbe	3 387	22 216	16 694	2 001	7	1 808 667	81 413
unter 50 000	402	525	88	27	1	12 627	24 051
50 000 - 125 000	744	1 239	378	95	2	61 913	49 970
125 000 - 250 000	710	2 079	1 096	238	3	127 714	61 430
250 000 - 500 000	649	3 394	2 308	401	5	229 105	67 503
500 000 - 5 Mill.	849	12 421	10 425	1 115	15	1 030 832	82 991
5 Mill. und mehr	33	2 558	2 399	125	78	(346 476)	(135 448)
III Handwerke für den gewerblichen Bedarf	989	9 806	7 979	807	10	1 207 277	123 116
unter 50 000	125	159	25	7	1	3 912	24 604
50 000 - 125 000	190	305	88	21	2	15 784	51 751
125 000 - 250 000	142	451	249	57	3	26 046	57 752
250 000 - 500 000	171	762	472	110	4	62 953	82 615
500 000 - 5 Mill.	314	4 816	4 040	452	15	480 012	99 670
5 Mill. und mehr	47	3 313	3 105	160	70	618 570	186 710
IV Kraftfahrzeuggewerbe	990	11 338	9 069	1 220	11	1 743 307	153 758
unter 50 000	73	188	107	4	3	2 003	10 654
50 000 - 125 000	155	266	75	22	2	12 901	48 500
125 000 - 250 000	167	486	247	57	3	29 901	61 525
250 000 - 500 000	198	1 019	660	152	5	69 790	68 489
500 000 - 5 Mill.	329	4 003	3 072	585	12	498 173	124 450
5 Mill. und mehr	68	5 376	4 908	400	79	(1 130 539)	(210 294)
V Lebensmittelgewerbe	560	12 266	8 750	2 927	22	/	/
unter 50 000	21	47	17	8	2	430	9 149
50 000 - 125 000	56	186	85	43	3	4 882	26 247
125 000 - 250 000	96	508	212	196	5	18 010	35 453
250 000 - 500 000	144	1 238	698	390	9	51 984	41 990
500 000 - 5 Mill.	224	6 664	4 691	1 733	30	288 502	43 293
5 Mill. und mehr	19	3 623	3 047	557	191	/	/
VI Gesundheitsgewerbe	432	3 497	2 400	632	8	205 869	58 870
unter 50 000	30	50	13	3	2	729	14 580
50 000 - 125 000	57	107	27	20	2	5 144	48 075
125 000 - 250 000	86	298	145	62	3	16 303	54 708
250 000 - 500 000	130	842	502	198	6	45 672	54 242
500 000 - 5 Mill.	129	2 200	1 713	349	17	138 021	62 737
5 Mill. und mehr	-	-	-	-	-	-	-
VII Handwerke für den privaten Bedarf	1 319	5 600	3 173	1 045	4	146 319	26 128
unter 50 000	363	702	192	134	2	11 249	16 024
50 000 - 125 000	491	1 884	980	384	4	39 996	21 229
125 000 - 250 000	379	1 839	1 126	319	5	59 835	32 537
250 000 - 500 000	73	824	587	159	11	23 716	28 782
500 000 - 5 Mill.	13	351	288	49	27	11 523	32 829
5 Mill. und mehr	-	-	-	-	-	-	-

Handwerkszählung 2008

2.4 Zulassungspflichtige Handwerksunternehmen, tätige Personen und Umsatz²⁾ nach Handwerkskammerbezirken, Gewerbegruppen und Umsatzgrößenklassen

Handwerkskammerbezirk ----- Gewerbegruppe ----- Umsatz von ... bis unter ... Euro	Zulassungs- pflichtige Handwerks- unter- nehmen *)	Tätige Personen am 31.12.2008				Umsatz ²⁾ 2008	
		ins- gesamt ¹⁾	darunter		je Unter- nehmen	insgesamt	je tätige Person
			sozialver- sicherungs- pflichtig Be- schäftigte	geringfügig entlohnte Be- schäftigte			
Anzahl						1 000 Euro	Euro
Oldenburg	6 554	70 170	54 106	9 286	11	8 382 311	119 457
unter 50 000	810	1 243	284	130	2	24 119	19 404
50 000 - 125 000	1 186	2 728	1 075	419	2	99 472	36 463
125 000 - 250 000	1 133	3 994	2 144	672	4	202 603	50 727
250 000 - 500 000	1 147	6 589	4 218	1 177	6	407 682	61 873
500 000 - 5 Mill.	2 000	31 121	24 647	4 410	16	2 846 048	91 451
5 Mill. und mehr	278	24 495	21 738	2 478	88	4 802 387	196 056
I Bauhauptgewerbe	1 309	10 654	8 585	718	8	1 203 788	112 989
unter 50 000	169	222	41	6	1	.	.
50 000 - 125 000	204	330	91	23	2	17 057	51 688
125 000 - 250 000	213	625	345	58	3	38 791	62 066
250 000 - 500 000	234	1 110	742	130	5	83 173	74 931
500 000 - 5 Mill.	458	6 161	5 269	423	13	659 386	107 026
5 Mill. und mehr	31	2 206	2 097	78	71	.	.
II Ausbaugewerbe	2 151	20 957	16 411	2 326	10	2 196 162	104 794
unter 50 000	234	287	38	12	1	7 447	25 948
50 000 - 125 000	414	669	187	55	2	34 103	50 976
125 000 - 250 000	390	1 197	646	143	3	70 025	58 500
250 000 - 500 000	396	2 150	1 468	270	5	139 582	64 922
500 000 - 5 Mill.	658	9 561	7 938	946	15	820 235	85 790
5 Mill. und mehr	59	7 093	6 134	900	120	(1 124 770)	(158 575)
III Handwerke für den gewerblichen Bedarf	877	14 048	11 868	1 276	16	1 952 433	138 983
unter 50 000	82	113	20	9	1	2 499	22 115
50 000 - 125 000	120	192	53	17	2	10 326	53 781
125 000 - 250 000	92	273	136	38	3	16 952	62 095
250 000 - 500 000	149	801	529	118	5	53 854	67 233
500 000 - 5 Mill.	348	5 611	4 557	695	16	576 283	102 706
5 Mill. und mehr	86	7 058	6 573	399	82	1 292 519	183 128
IV Kraftfahrzeuggewerbe	784	9 002	7 006	1 180	11	/	/
unter 50 000	54	87	23	8	2	1 624	18 667
50 000 - 125 000	85	136	39	8	2	7 286	53 574
125 000 - 250 000	115	350	181	51	3	22 134	63 240
250 000 - 500 000	141	712	415	145	5	51 156	71 848
500 000 - 5 Mill.	309	3 512	2 632	559	11	487 718	138 872
5 Mill. und mehr	80	4 205	3 716	409	53	/	/
V Lebensmittelgewerbe	353	9 273	6 242	2 665	26	941 382	101 519
unter 50 000	18	27	5	4	2	364	13 481
50 000 - 125 000	21	1 715	.
125 000 - 250 000	58	299	108	133	5	10 943	36 599
250 000 - 500 000	103	877	443	326	9	36 538	41 662
500 000 - 5 Mill.	133	4 545	2 887	1 518	34	199 975	43 999
5 Mill. und mehr	20	691 847	.
VI Gesundheitsgewerbe	267	2 331	1 614	439	9	141 059	60 514
unter 50 000	12	19	2	5	2	.	.
50 000 - 125 000	30	2 714	.
125 000 - 250 000	57	208	96	53	4	10 876	52 288
250 000 - 500 000	85
500 000 - 5 Mill.	82	1 413	1 096	231	17	91 302	64 616
5 Mill. und mehr	1
VII Handwerke für den privaten Bedarf	813	3 905	2 380	682	5	183 329	46 947
unter 50 000	241	488	155	86	2	7 016	14 377
50 000 - 125 000	312	1 301	676	297	4	26 271	20 193
125 000 - 250 000	208	1 042	632	196	5	32 882	31 557
250 000 - 500 000	39
500 000 - 5 Mill.	12	318	268	38	27	11 149	35 060
5 Mill. und mehr	1

Handwerkszählung 2008

2.4 Zulassungspflichtige Handwerksunternehmen, tätige Personen und Umsatz²⁾ nach Handwerkskammerbezirken, Gewerbegruppen und Umsatzgrößenklassen

Handwerkskammerbezirk ----- Gewerbegruppe ----- Umsatz von ... bis unter ... Euro	Zulassungs- pflichtige Handwerks- unter- nehmen *)	Tätige Personen am 31.12.2008				Umsatz ²⁾ 2008	
		ins- gesamt ¹⁾	darunter		je Unter- nehmen	insgesamt	je tätige Person
			sozialver- sicherungs- pflichtig Be- schäftigte	geringfügig entlohnte Be- schäftigte			
Osnabrück-Emsland	5 591	75 237	59 775	9 641	13	9 784 970	130 055
unter 50 000	560	946	237	129	2	17 128	18 106
50 000 - 125 000	903	2 400	990	462	3	76 831	32 013
125 000 - 250 000	970	3 630	1 900	708	4	171 896	47 354
250 000 - 500 000	960	5 649	3 543	1 097	6	345 885	61 229
500 000 - 5 Mill.	1 869	30 489	23 567	4 992	16	2 782 782	91 272
5 Mill. und mehr	329	32 123	29 538	2 253	98	6 390 448	198 937
I Bauhauptgewerbe	953	13 538	11 595	966	14	2 108 476	155 745
unter 50 000	104	180	53	22	2	2 997	16 650
50 000 - 125 000	129	283	117	31	2	10 987	38 823
125 000 - 250 000	130	452	256	59	3	23 624	52 265
250 000 - 500 000	158	815	540	109	5	56 984	69 919
500 000 - 5 Mill.	378	5 459	4 590	489	14	563 612	103 245
5 Mill. und mehr	54	6 349	6 039	256	118	1 450 272	228 425
II Ausbaugewerbe	1 851	19 678	15 890	1 865	11	2 051 931	104 275
unter 50 000	168	235	50	11	1	5 275	22 447
50 000 - 125 000	327	570	180	46	2	28 031	49 177
125 000 - 250 000	321	1 037	566	135	3	58 384	56 301
250 000 - 500 000	384	2 128	1 446	284	6	140 552	66 049
500 000 - 5 Mill.	588	9 518	7 849	1 061	16	829 127	87 111
5 Mill. und mehr	63	6 190	5 799	328	98	990 562	160 026
III Handwerke für den gewerblichen Bedarf	804	18 688	16 388	1 473	23	3 029 429	162 106
unter 50 000	53	67	11	1	1	1 662	24 806
50 000 - 125 000	75	126	35	12	2	5 991	47 548
125 000 - 250 000	87	210	89	31	2	15 618	74 371
250 000 - 500 000	121	595	373	96	5	43 642	73 348
500 000 - 5 Mill.	348	6 074	4 968	749	17	(612 011)	(100 759)
5 Mill. und mehr	120	11 616	10 912	584	97	(2 350 505)	(202 351)
IV Kraftfahrzeuggewerbe	715	8 693	6 722	1 222	12	1 838 568	211 500
unter 50 000	44	64	15	3	1	1 391	21 734
50 000 - 125 000	58	112	45	5	2	5 189	46 330
125 000 - 250 000	98	250	104	40	3	18 213	72 852
250 000 - 500 000	109	451	274	63	4	37 433	83 000
500 000 - 5 Mill.	334	3 516	2 472	697	11	504 122	143 379
5 Mill. und mehr	72	4 300	3 812	414	60	1 272 220	295 865
V Lebensmittelgewerbe	311	8 270	5 403	2 537	27	513 097	62 043
unter 50 000	14	31	6	11	2	384	12 387
50 000 - 125 000	19	41	12	10	2	1 603	39 098
125 000 - 250 000	54	262	89	117	5	10 105	38 569
250 000 - 500 000	77	755	341	331	10	28 609	37 893
500 000 - 5 Mill.	131	3 961	2 381	1 438	30	173 894	43 902
5 Mill. und mehr	16	3 220	2 574	630	201	298 502	92 702
VI Gesundheitsgewerbe	257	2 433	1 670	487	9	140 031	57 555
unter 50 000	15	54	24	14	4	.	.
50 000 - 125 000	29	68	22	14	2	2 569	37 779
125 000 - 250 000	61	217	83	67	4	11 125	51 267
250 000 - 500 000	79	27 526	.
500 000 - 5 Mill.	70	1 239	909	256	18	76 413	61 673
5 Mill. und mehr	3

Handwerkszählung 2008

2.4 Zulassungspflichtige Handwerksunternehmen, tätige Personen und Umsatz¹⁾ nach Handwerkskammerbezirken, Gewerbegruppen und Umsatzgrößenklassen

Umsatzgrößenklassen		Zulassungs- pflichtige Handwerks- unter- nehmen *)	Tätige Personen am 31.12.2008				Umsatz ²⁾ 2008	
Handwerkskammerbezirk ----- Gewerbegruppe ----- Umsatz von ... bis unter ... Euro	ins- gesamt ¹⁾		darunter		je Unter- nehmen	insgesamt	je tätige Person	
			sozialver- sicherungs- pflichtig Be- schäftigte	geringfügig entlohnte Be- schäftigte				
Anzahl					1 000 Euro	Euro		
VII Handwerke für den privaten Bedarf	700	3 937	2 107	1 091	6	103 438	26 273	
unter 50 000	162	315	78	67	2	.	.	
50 000 - 125 000	266	1 200	579	344	5	22 461	18 718	
125 000 - 250 000	219	1 202	713	259	5	34 827	28 974	
250 000 - 500 000	32	11 139	.	
500 000 - 5 Mill.	20	722	398	302	36	23 603	32 691	
5 Mill. und mehr	1	

*) Nur Unternehmen (einschl. der inzwischen inaktiven Unternehmen) mit steuerbarem Umsatz aus Lieferungen und Leistungen und/oder mit sozialversicherungspflichtig Beschäftigten im Berichtsjahr 2008.

1) Einschl. tätiger Unternehmer (geschätzt).

2) Mit geschätzten Umsätzen bei Organschaftsmitgliedern; ohne Umsatzsteuer.

Handwerkszählung 2008

2.5 Zulassungspflichtige Handwerksunternehmen, tätige Personen und Umsatz^{*)} nach Handwerkskammerbezirken, Gewerbegruppen und Gewerbezeigen

Nr. der Klassifi- kation ¹⁾	Handwerkskammerbezirk ----- Gewerbegruppe ----- Gewerbe­zweig	Zulassungs- pflichtige Handwerks- unter- nehmen ^{e)}	Tätige Personen am 31.12.2008				Umsatz ³⁾ 2008	
			ins- gesamt ²⁾	darunter		je Unter- nehmen	insgesamt	je tätige Person
				sozialver- sicherungs- pflichtig Be- schäftigte	geringfügig entlohnte Be- schäftigte			
Zulassungspflichtiges Handwerk insgesamt		41 354	399 195	307 243	48 849	10	41 286 905	103 425
	I Bauhauptgewerbe	7 520	65 916	53 304	4 805	9	7 765 035	117 802
A 01	Maurer und Betonbauer	3 726	33 050	26 738	2 433	9	4 496 235	136 043
A 03	Zimmerer	1 487	8 628	6 374	703	6	796 459	92 311
A 04	Dachdecker	1 443	10 156	7 869	798	7	863 212	84 995
A 05	Straßenbauer	575	11 394	10 191	611	20	1 337 943	117 425
A 06	Wärme-, Kälte- und Schallschutzisolierer	100	985	807	77	10	(119 258)	(121 074)
A 07	Brunnenbauer	40	511	420	51	13	58 826	115 119
A 11	Gerüstbauer	149	1 192	905	132	8	93 102	78 106
	II Ausbaugewerbe	14 334	112 524	87 011	10 629	8	10 338 104	91 875
A 02	Ofen- und Luftheizungsbauer	111	409	248	44	4	40 028	97 868
A 09	Stuckateure	50	299	216	32	6	38 128	127 518
A 10	Maler und Lackierer	3 176	19 366	14 407	1 646	6	1 226 506	63 333
A 23	Klempner	133	1 456	1 223	94	11	124 702	85 647
A 24	Installateur und Heizungsbauer	3 744	27 619	21 193	2 555	7	2 581 861	93 481
A 25	Elektrotechniker	3 755	39 033	31 459	3 718	10	4 040 023	103 503
A 27	Tischler	3 127	21 955	16 392	2 274	7	2 033 005	92 599
A 39	Glaser	238	2 387	1 873	266	10	/	/
	III Handwerke für den gewerblichen Bedarf	4 534	65 404	55 143	5 588	14	8 962 960	137 040
A 13	Metallbauer	1 875	27 155	22 938	2 292	14	3 499 219	128 861
A 14	Chirurgiemechaniker	-	-	-	-	-	-	-
A 16	Feinwerkmechaniker	1 106	23 831	20 743	1 952	22	(3 089 323)	(129 635)
A 18	Kälteanlagenbauer	193	1 822	1 461	164	9	259 675	142 522
A 19	Informationstechniker	698	3 987	2 859	397	6	401 836	100 787
A 21	Landmaschinenmechaniker	524	6 873	5 730	599	13	(1 514 252)	(220 319)
A 22	Büchsenmacher	25	52	13	13	2	7 186	138 192
A 26	Elektromaschinenbauer	99	1 464	1 232	132	15	/	/
A 29	Seiler	7	153	119	27	22	13 524	88 392
A 40	Glasbläser und Glasapparatebauer	7	67	48	12	10	/	/
	IV Kraftfahrzeuggewerbe	4 562	48 481	37 997	5 668	11	(8 761 113)	(180 712)
A 15	Karosserie- und Fahrzeugbauer	214	3 544	3 033	284	17	(407 108)	(114 872)
A 17	Zweiradmechaniker	241	1 692	1 291	148	7	/	/
A 20	Kraftfahrzeugtechniker	4 073	42 436	32 973	5 161	10	(7 921 083)	(186 660)
A 41	Vulkaniseure und Reifenmechaniker	34	809	700	75	24	/	/
	V Lebensmittelgewerbe	2 458	54 408	38 361	13 469	22	3 368 197	61 906
A 30	Bäcker	1 257	36 314	25 720	9 295	29	1 397 881	38 494
A 31	Konditoren	114	2 437	1 670	647	21	113 822	46 706
A 32	Fleischer	1 087	15 657	10 971	3 527	14	1 856 494	118 573
	VI Gesundheitsgewerbe	2 014	19 447	13 972	3 330	10	1 153 635	59 322
A 33	Augenoptiker	867	6 251	4 050	1 274	7	383 074	61 282
A 34	Hörgeräteakustiker	115	2 597	2 284	182	23	187 363	72 146
A 35	Orthopädietechniker	138	2 401	1 951	305	17	176 833	73 650
A 36	Orthopädieschuhmacher	218	1 429	809	388	7	73 467	51 411
A 37	Zahntechniker	676	6 769	4 878	1 181	10	332 898	49 180
	VII Handwerke für den privaten Bedarf	5 932	33 015	21 455	5 360	6	937 861	28 407
A 08	Steinmetzen und Steinbildhauer	300	1 435	826	293	5	.	.
A 12	Schornsteinfeger	857	2 270	1 138	275	3	119 885	52 813
A 28	Boots- und Schiffbauer	38	586	526	21	15	.	.
A 38	Friseure	4 737	28 724	18 965	4 771	6	612 573	21 326

Handwerkszählung 2008

2.5 Zulassungspflichtige Handwerksunternehmen, tätige Personen und Umsatz^{*)} nach Handwerkskammerbezirken, Gewerbegruppen und Gewerbebezügen

Nr. der Klassifi- kation ¹⁾	Handwerkskammerbezirk ----- Gewerbegruppe ----- Gewerbe­zweig	Zulassungs- pflichtige Handwerks- unter- nehmen ^{*)}	Tätige Personen am 31.12.2008				Umsatz ³⁾ 2008	
			ins- gesamt ²⁾	darunter		je Unter- nehmen	insgesamt	je tätige Person
				sozialver- sicherungs- pflichtig Be- schäftigte	geringfügig entlohnte Be- schäftigte			
							1 000 Euro	Euro
	Ostfriesland, Aurich	2 495	25 901	19 725	3 596	10	2 320 497	89 591
	I Bauhauptgewerbe	505	4 885	3 977	388	10	464 197	95 025
A 01	Maurer und Betonbauer	380	3 056	2 385	280	8	296 403	96 991
A 03	Zimmerer	14	60	38	8	4	4 234	70 567
A 04	Dachdecker	42	388	309	37	9	30 424	78 412
A 05	Straßenbauer	57	1 256	1 138	57	22	121 428	96 678
A 06	Wärme-, Kälte- und Schallschutzisolierer	7	48	37	4	7	4 967	103 479
A 07	Brunnenbauer	2
A 11	Gerüstbauer	3
	II Ausbaugewerbe	804	7 171	5 694	651	9	638 520	89 042
A 02	Ofen- und Luftheizungsbauer	6	17	8	3	3	2 104	123 765
A 09	Stuckateure	2
A 10	Maler und Lackierer	169	867	612	85	5	46 521	53 657
A 23	Klempner	1
A 24	Installateur und Heizungsbauer	219	1 706	1 302	178	8	144 503	84 703
A 25	Elektrotechniker	236	3 350	2 826	282	14	339 256	101 270
A 27	Tischler	169	1 220	940	103	7	105 037	86 096
A 39	Glaser	2
	III Handwerke für den gewerblichen Bedarf	270	4 913	4 238	398	18	599 932	122 111
A 13	Metallbauer	105	1 722	1 464	151	16	249 811	145 070
A 14	Chirurgiemechaniker	-	-	-	-	-	-	-
A 16	Feinwerkmechaniker	64	2 332	2 103	164	36	231 520	99 280
A 18	Kälteanlagenbauer	10	3 640	.
A 19	Informationstechniker	40	322	256	24	8	(42 695)	(132 593)
A 21	Landmaschinenmechaniker	41	325	240	42	8	52 994	163 058
A 22	Büchsenmacher	1
A 26	Elektromaschinenbauer	9	160	141	10	18	.	.
A 29	Seiler	-	-	-	-	-	-	-
A 40	Glasbläser und Glasapparatebauer	-	-	-	-	-	-	-
	IV Kraftfahrzeuggewerbe	277	2 897	2 231	375	10	393 764	135 921
A 15	Karosserie- und Fahrzeugbauer	3
A 17	Zweiradmechaniker	11
A 20	Kraftfahrzeugtechniker	263	2 764	2 129	360	11	380 131	137 529
A 41	Vulkaniseure und Reifenmechaniker	-	-	-	-	-	-	-
	V Lebensmittelgewerbe	173	3 709	2 259	1 271	21	134 150	36 169
A 30	Bäcker	96	2 954	1 837	1 018	31	97 759	33 094
A 31	Konditoren	10	114	82	22	11	5 628	49 368
A 32	Fleischer	67	641	340	231	10	30 763	47 992
	VI Gesundheitsgewerbe	107	809	506	186	8	47 414	58 608
A 33	Augenoptiker	50	316	191	72	6	19 927	63 060
A 34	Hörgeräteakustiker	5	47	39	2	9	2 747	58 447
A 35	Orthopädietechniker	8	110	82	20	14	7 624	69 309
A 36	Orthopädieschuhmacher	23	176	89	61	8	7 489	42 551
A 37	Zahntechniker	21	160	105	31	8	9 627	60 169
	VII Handwerke für den privaten Bedarf	359	1 517	820	327	4	42 520	28 029
A 08	Steinmetzen und Steinbildhauer	15	/	.
A 12	Schornsteinfeger	56	170	86	28	3	8 194	48 200
A 28	Boots- und Schiffbauer	6	3 501	.
A 38	Friseure	282	1 209	632	285	4	23 336	19 302

Handwerkszählung 2008

2.5 Zulassungspflichtige Handwerksunternehmen, tätige Personen und Umsatz^{*)} nach Handwerkskammerbezirken, Gewerbegruppen und Gewerbebezügen

Nr. der Klassifi- kation ¹⁾	Handwerkskammerbezirk ----- Gewerbegruppe ----- Gewerbezug	Zulassungs- pflichtige Handwerks- unter- nehmen ^{*)}	Tätige Personen am 31.12.2008				Umsatz ³⁾ 2008		
			ins- gesamt ²⁾	darunter		je Unter- nehmen	insgesamt	je tätige Person	
				sozialver- sicherungs- pflichtig Be- schäftigte	geringfügig entlohnte Be- schäftigte				
									Anzahl
Braunschweig			3 795	39 743	31 473	4 273	10	2 875 566	72 354
	I Bauhauptgewerbe	602	4 630	3 614	379	8	468 598	101 209	
A 01	Maurer und Betonbauer	259	1 912	1 464	172	7	230 440	120 523	
A 03	Zimmerer	66	326	219	35	5	23 064	70 748	
A 04	Dachdecker	178	1 245	941	118	7	99 353	79 802	
A 05	Straßenbauer	66	908	797	42	14	97 112	106 952	
A 06	Wärme-, Kälte- und Schallschutzisolierer	12	79	63	4	7	7 404	93 722	
A 07	Brunnenbauer	1	
A 11	Gerüstbauer	20	
	II Ausbaugewerbe	1 312	10 310	8 066	868	8	838 239	81 303	
A 02	Ofen- und Luftheizungsbauer	7	1 981	.	
A 09	Stuckateure	5	
A 10	Maler und Lackierer	293	1 849	1 412	128	6	108 418	58 636	
A 23	Klempner	5	67	59	3	13	.	.	
A 24	Installateur und Heizungsbauer	393	2 842	2 154	278	7	256 121	90 120	
A 25	Elektrotechniker	325	3 744	3 162	244	12	331 558	88 557	
A 27	Tischler	245	1 524	1 089	176	6	112 862	74 056	
A 39	Glaser	39	
	III Handwerke für den gewerblichen Bedarf	298	3 292	2 654	329	11	317 486	96 442	
A 13	Metallbauer	142	1 770	1 479	141	12	155 110	87 633	
A 14	Chirurgiemechaniker	-	-	-	-	-	-	-	
A 16	Feinwerkmechaniker	60	722	582	79	12	64 128	88 820	
A 18	Kälteanlagenbauer	18	/	.	
A 19	Informationstechniker	45	262	169	46	6	16 133	61 576	
A 21	Landmaschinenmechaniker	21	130	93	16	6	24 754	190 415	
A 22	Büchsenmacher	2	
A 26	Elektromaschinenbauer	9	106	75	22	12	.	.	
A 29	Seiler	1	
A 40	Glasbläser und Glasapparatebauer	-	-	-	-	-	-	-	
	IV Kraftfahrzeuggewerbe	398	3 362	2 612	320	8	593 047	176 397	
A 15	Karosserie- und Fahrzeugbauer	26	13 266	.	
A 17	Zweiradmechaniker	13	
A 20	Kraftfahrzeugtechniker	354	3 045	2 379	283	9	569 848	187 142	
A 41	Vulkaniseure und Reifenmechaniker	5	46	36	5	9	.	.	
	V Lebensmittelgewerbe	267	5 826	4 573	968	22	/	/	
A 30	Bäcker	122	4 232	3 538	570	35	/	/	
A 31	Konditoren	20	290	181	89	15	10 139	34 962	
A 32	Fleischer	125	1 304	854	309	10	(87 743)	(67 288)	
	VI Gesundheitsgewerbe	245	2 844	1 886	704	12	137 761	48 439	
A 33	Augenoptiker	110	1 437	857	467	13	58 023	40 378	
A 34	Hörgeräteakustiker	18	188	142	27	10	14 145	75 239	
A 35	Orthopädietechniker	13	246	211	22	19	19 953	81 110	
A 36	Orthopädieschuhmacher	22	103	51	29	5	4 924	47 806	
A 37	Zahntechniker	82	870	625	159	11	40 716	46 800	
	VII Handwerke für den privaten Bedarf	673	9 479	8 068	705	14	/	/	
A 08	Steinmetzen und Steinbildhauer	38	217	140	37	6	15 358	70 774	
A 12	Schornsteinfeger	85	235	125	25	3	12 709	54 081	
A 28	Boots- und Schiffbauer	-	-	-	-	-	-	-	
A 38	Friseure	550	9 027	7 803	643	16	/	/	

Handwerkszählung 2008

2.5 Zulassungspflichtige Handwerksunternehmen, tätige Personen und Umsatz^{*)} nach Handwerkskammerbezirken, Gewerbegruppen und Gewerbebezügen

Nr. der Klassifi- kation ¹⁾	Handwerkskammerbezirk ----- Gewerbegruppe ----- Gewerbe­zweig	Zulassungs- pflichtige Handwerks- unter- nehmen ^{*)}	Tätige Personen am 31.12.2008				Umsatz ³⁾ 2008	
			ins- gesamt ²⁾	darunter		je Unter- nehmen	insgesamt	je tätige Person
				sozialver- sicherungs- pflichtig Be- schäftigte	geringfügig entlohnte Be- schäftigte			
	Hannover	8 686	70 450	53 562	7 817	8	6 691 947	94 989
	I Bauhauptgewerbe	1 376	10 248	8 044	779	7	1 128 334	110 103
A 01	Maurer und Betonbauer	631	4 791	3 764	367	8	629 149	131 319
A 03	Zimmerer	239	1 343	992	101	6	122 283	91 052
A 04	Dachdecker	354	2 399	1 852	185	7	195 137	81 341
A 05	Straßenbauer	67	1 079	944	67	16	115 684	107 214
A 06	Wärme-, Kälte- und Schallschutzisolierer	33	184	124	27	6	/	/
A 07	Brunnenbauer	8	101	82	11	13	/	/
A 11	Gerüstbauer	44	351	286	21	8	31 265	89 074
	II Ausbaugewerbe	3 254	21 766	16 474	1 920	7	1 932 489	88 785
A 02	Ofen- und Luftheizungsbauer	18	65	41	6	4	6 145	94 538
A 09	Stuckateure	16	117	93	8	7	21 358	182 547
A 10	Maler und Lackierer	747	4 538	3 412	348	6	292 569	64 471
A 23	Klempner	52	524	430	40	10	45 766	87 340
A 24	Installateur und Heizungsbauer	871	5 388	3 985	505	6	488 913	90 741
A 25	Elektrotechniker	837	7 357	5 937	553	9	767 385	104 307
A 27	Tischler	645	3 195	2 152	372	5	252 229	78 945
A 39	Glaser	68	582	424	88	9	58 124	99 869
	III Handwerke für den gewerblichen Bedarf	836	8 884	7 204	815	11	(990 133)	(111 451)
A 13	Metallbauer	340	3 592	2 937	304	11	361 652	100 683
A 14	Chirurgiemechaniker	-	-	-	-	-	-	-
A 16	Feinwerkmechaniker	201	3 191	2 664	322	16	/	/
A 18	Kälteanlagenbauer	46	519	444	26	11	69 268	133 464
A 19	Informationstechniker	157	704	461	76	4	62 924	89 381
A 21	Landmaschinenmechaniker	63	503	381	58	8	(71 298)	(141 746)
A 22	Büchsenmacher	3	7	1	3	2	423	60 429
A 26	Elektromaschinenbauer	22	345	303	20	16	42 479	123 128
A 29	Seiler	2
A 40	Glasbläser und Glasapparatebauer	2
	IV Kraftfahrzeuggewerbe	911	8 760	6 940	849	10	(1 667 203)	(190 320)
A 15	Karosserie- und Fahrzeugbauer	44	599	514	40	14	98 996	165 269
A 17	Zweiradmechaniker	41	141	79	19	3	15 240	108 085
A 20	Kraftfahrzeugtechniker	813	7 714	6 086	758	9	(1 510 154)	(195 768)
A 41	Vulkaniseure und Reifenmechaniker	13	306	261	32	24	42 813	139 912
	V Lebensmittelgewerbe	460	9 616	7 225	1 905	21	460 157	47 853
A 30	Bäcker	258	6 728	5 145	1 312	26	291 935	43 391
A 31	Konditoren	14	221	142	65	16	7 103	32 140
A 32	Fleischer	188	2 667	1 938	528	14	161 119	60 412
	VI Gesundheitsgewerbe	456	5 323	4 315	522	12	353 044	66 324
A 33	Augenoptiker	199	1 241	854	171	6	84 590	68 163
A 34	Hörgeräteakustiker	20	1 765	1 687	57	88	130 873	74 149
A 35	Orthopädietechniker	25	577	502	48	23	45 613	79 052
A 36	Orthopädieschuhmacher	41	263	157	62	6	14 035	53 365
A 37	Zahntechniker	171	1 477	1 115	184	9	77 933	52 764
	VII Handwerke für den privaten Bedarf	1 393	5 853	3 360	1 027	4	160 587	27 437
A 08	Steinmetzen und Steinbildhauer	72	347	206	65	5	22 994	66 265
A 12	Schornsteinfeger	175	456	223	58	3	24 521	53 774
A 28	Boots- und Schiffbauer	7	47	37	3	7	2 342	49 830
A 38	Friseure	1 139	5 003	2 894	901	4	110 730	22 133

Handwerkszählung 2008

2.5 Zulassungspflichtige Handwerksunternehmen, tätige Personen und Umsatz^{*)} nach Handwerkskammerbezirken, Gewerbegruppen und Gewerbebezügen

Nr. der Klassifi- kation ¹⁾	Handwerkskammerbezirk ----- Gewerbegruppe ----- Gewerbe­zweig	Zulassungs- pflichtige Handwerks- unter- nehmen ^{e)}	Tätige Personen am 31.12.2008				Umsatz ³⁾ 2008	
			ins- gesamt ²⁾	darunter		je Unter- nehmen	insgesamt	je tätige Person
				sozialver- sicherungs- pflichtig Be- schäftigte	geringfügig entlohnte Be- schäftigte			
	Hildesheim-Süd­niedersachsen	4 493	36 795	27 680	4 446	8	3 565 628	96 905
	I Bauhauptgewerbe	712	5 785	4 632	417	8	542 144	93 715
A 01	Maurer und Betonbauer	317	3 001	2 477	195	9	312 683	104 193
A 03	Zimmerer	117	554	372	56	5	42 286	76 329
A 04	Dachdecker	199	1 336	1 028	106	7	115 123	86 170
A 05	Straßenbauer	49	709	618	42	14	59 415	83 801
A 06	Wärme-, Kälte- und Schallschutzisolierer	8	59	47	4	7	4 527	76 729
A 07	Brunnenbauer	3	20	9	8	7	955	47 750
A 11	Gerüstbauer	19	106	81	6	6	7 155	67 500
	II Ausbaugewerbe	1 575	10 426	7 782	998	7	872 096	83 646
A 02	Ofen- und Luftheizungsbauer	15	2 488	.
A 09	Stuckateure	4	21	15	2	5	2 392	113 905
A 10	Maler und Lackierer	347	2 117	1 563	190	6	141 182	66 690
A 23	Klempner	6	1 795	.
A 24	Installateur und Heizungsbauer	411	3 195	2 522	252	8	295 137	92 375
A 25	Elektrotechniker	365	2 531	1 940	214	7	213 666	84 420
A 27	Tischler	397	2 269	1 538	305	6	192 642	84 902
A 39	Glaser	30	237	172	33	8	(22 794)	(96 177)
	III Handwerke für den gewerblichen Bedarf	460	5 773	4 812	490	13	(866 270)	(150 055)
A 13	Metallbauer	187	2 045	1 688	163	11	(279 384)	(136 618)
A 14	Chirurgiemechaniker	-	-	-	-	-	-	-
A 16	Feinwerkmechaniker	132	2 572	2 203	236	19	334 907	130 213
A 18	Kälteanlagenbauer	13	101	77	11	8	16 500	163 366
A 19	Informationstechniker	72	468	364	31	7	49 258	105 252
A 21	Landmaschinenmechaniker	42	451	375	33	11	/	/
A 22	Büchsenmacher	4
A 26	Elektromaschinenbauer	7	81	64	10	12	(8 442)	(104 222)
A 29	Seiler	-	-	-	-	-	-	-
A 40	Glasbläser und Glasapparatebauer	3
	IV Kraftfahrzeuggewerbe	487	4 429	3 417	502	9	/	/
A 15	Karosserie- und Fahrzeugbauer	23	190	142	23	8	.	.
A 17	Zweiradmechaniker	24	84	47	9	4	9 427	112 226
A 20	Kraftfahrzeugtechniker	435	3 894	2 976	466	9	/	/
A 41	Vulkaniseure und Reifenmechaniker	5	261	252	4	52	.	.
	V Lebensmittelgewerbe	334	5 448	3 909	1 196	16	320 655	58 857
A 30	Bäcker	152	3 239	2 351	735	21	125 377	38 709
A 31	Konditoren	13	78	44	20	6	3 063	39 269
A 32	Fleischer	169	2 131	1 514	441	13	192 215	90 199
	VI Gesundheitsgewerbe	250	2 210	1 581	360	9	128 457	58 125
A 33	Augenoptiker	95	682	479	101	7	43 544	63 848
A 34	Hörgeräteakustiker	12	66	41	11	6	5 442	82 455
A 35	Orthopädietechniker	11	228	198	18	21	16 413	71 987
A 36	Orthopädieschuhmacher	27	181	114	38	7	9 116	50 365
A 37	Zahntechniker	105	1 053	749	192	10	53 942	51 227
	VII Handwerke für den privaten Bedarf	675	2 724	1 547	483	4	74 940	27 511
A 08	Steinmetzen und Steinbildhauer	43	187	96	47	4	(13 336)	(71 316)
A 12	Schornsteinfeger	104	264	132	28	3	14 687	55 633
A 28	Boots- und Schiffbauer	-	-	-	-	-	-	-
A 38	Friseure	528	2 273	1 319	408	4	46 917	20 641

Handwerkszählung 2008

2.5 Zulassungspflichtige Handwerksunternehmen, tätige Personen und Umsatz^{*)} nach Handwerkskammerbezirken, Gewerbegruppen und Gewerbebezügen

Nr. der Klassifi- kation ¹⁾	Handwerkskammerbezirk ----- Gewerbegruppe ----- Gewerbe­zweig	Zulassungs- pflichtige Handwerks- unter- nehmen ^{e)}	Tätige Personen am 31.12.2008				Umsatz ³⁾ 2008	
			ins- gesamt ²⁾	darunter		je Unter- nehmen	insgesamt	je tätige Person
				sozialver- sicherungs- pflichtig Be- schäftigte	geringfügig entlohnte Be- schäftigte			
	Lüneburg-Stade	9 740	80 899	60 922	9 790	8	7 665 986	94 760
	I Bauhauptgewerbe	2 063	16 176	12 857	1 158	8	1 849 498	114 336
A 01	Maurer und Betonbauer	892	7 210	5 768	503	8	964 320	133 748
A 03	Zimmerer	557	3 071	2 263	226	6	284 934	92 782
A 04	Dachdecker	389	2 609	2 015	189	7	221 628	84 947
A 05	Straßenbauer	148	2 457	2 166	136	17	303 106	123 364
A 06	Wärme-, Kälte- und Schallschutzisolierer	24	227	191	11	9	20 449	90 084
A 07	Brunnenbauer	15	300	265	20	20	34 610	115 367
A 11	Gerüstbauer	38	302	189	73	8	20 451	67 719
	II Ausbaugewerbe	3 387	22 216	16 694	2 001	7	1 808 667	81 413
A 02	Ofen- und Luftheizungsbauer	39	147	87	17	4	13 185	89 694
A 09	Stuckateure	7	47	32	8	7	3 850	81 915
A 10	Maler und Lackierer	720	4 156	3 045	356	6	242 750	58 410
A 23	Klempner	28	202	156	18	7	14 595	72 252
A 24	Installateur und Heizungsbauer	942	6 019	4 482	553	6	545 296	90 596
A 25	Elektrotechniker	883	7 373	5 869	603	8	630 411	85 503
A 27	Tischler	712	3 975	2 835	396	6	339 172	85 326
A 39	Glaser	56	297	188	50	5	19 408	65 347
	III Handwerke für den gewerblichen Bedarf	989	9 806	7 979	807	10	1 207 277	123 116
A 13	Metallbauer	409	4 218	3 451	354	10	(490 113)	(116 196)
A 14	Chirurgiemechaniker	-	-	-	-	-	-	-
A 16	Feinwerkmechaniker	205	2 554	2 121	220	12	258 996	101 408
A 18	Kälteanlagenbauer	54	367	266	46	7	49 594	135 134
A 19	Informationstechniker	145	983	776	54	7	111 557	113 486
A 21	Landmaschinenmechaniker	149	1 419	1 155	105	10	273 161	192 502
A 22	Büchsenmacher	7	11	3	1	2	1 790	162 727
A 26	Elektromaschinenbauer	16	201	167	18	13	/	/
A 29	Seiler	2
A 40	Glasbläser und Glasapparatebauer	2
	IV Kraftfahrzeuggewerbe	990	11 338	9 069	1 220	11	1 743 307	153 758
A 15	Karosserie- und Fahrzeugbauer	43	1 244	1 130	67	29	/	/
A 17	Zweiradmechaniker	31	164	109	23	5	/	/
A 20	Kraftfahrzeugtechniker	913	9 881	7 797	1 117	11	1 633 351	165 302
A 41	Vulkaniseure und Reifenmechaniker	3	49	33	13	16	5 111	104 306
	V Lebensmittelgewerbe	560	12 266	8 750	2 927	22	/	/
A 30	Bäcker	282	8 247	5 949	2 006	29	305 571	37 052
A 31	Konditoren	25	703	463	214	28	25 697	36 553
A 32	Fleischer	253	3 316	2 338	707	13	/	/
	VI Gesundheitsgewerbe	432	3 497	2 400	632	8	205 869	58 870
A 33	Augenoptiker	189	1 123	748	169	6	78 545	69 942
A 34	Hörgeräteakustiker	26	178	126	22	7	13 038	73 247
A 35	Orthopädietechniker	32	541	425	81	17	39 813	73 591
A 36	Orthopädieschuhmacher	34	180	92	53	5	8 548	47 489
A 37	Zahntechniker	151	1 475	1 009	307	10	65 925	44 695
	VII Handwerke für den privaten Bedarf	1 319	5 600	3 173	1 045	4	146 319	26 128
A 08	Steinmetzen und Steinbildhauer	66	255	116	69	4	16 856	66 102
A 12	Schornsteinfeger	216	567	285	66	3	29 469	51 974
A 28	Boots- und Schiffbauer	11	33	17	4	3	1 786	54 121
A 38	Friseure	1 026	4 745	2 755	906	5	98 208	20 697

Handwerkszählung 2008

2.5 Zulassungspflichtige Handwerksunternehmen, tätige Personen und Umsatz^{*)} nach Handwerkskammerbezirken, Gewerbegruppen und Gewerbebezügen

Nr. der Klassifi- kation ¹⁾	Handwerkskammerbezirk ----- Gewerbegruppe ----- Gewerbe­zweig	Zulassungs- pflichtige Handwerks- unter- nehmen ^{e)}	Tätige Personen am 31.12.2008				Umsatz ³⁾ 2008	
			ins- gesamt ²⁾	darunter		je Unter- nehmen	insgesamt	je tätige Person
				sozialver- sicherungs- pflichtig Be- schäftigte	geringfügig entlohnte Be- schäftigte			
	Oldenburg	6 554	70 170	54 106	9 286	11	8 382 311	119 457
	I Bauhauptgewerbe	1 309	10 654	8 585	718	8	1 203 788	112 989
A 01	Maurer und Betonbauer	653	5 062	4 049	337	8	640 251	126 482
A 03	Zimmerer	363	2 273	1 740	162	6	218 807	96 264
A 04	Dachdecker	146	1 042	827	62	7	104 868	100 641
A 05	Straßenbauer	116	1 993	1 748	128	17	210 160	105 449
A 06	Wärme-, Kälte- und Schallschutzisolierer	6	88	72	10	15	10 679	121 352
A 07	Brunnenbauer	7	40	25	8	6	4 022	100 550
A 11	Gerüstbauer	18	156	124	11	9	15 001	96 160
	II Ausbaugewerbe	2 151	20 957	16 411	2 326	10	2 196 162	104 794
A 02	Ofen- und Luftheizungsbauer	14	80	54	12	6	7 689	96 113
A 09	Stuckateure	4	15	8	2	4	1 167	77 800
A 10	Maler und Lackierer	480	2 906	2 132	274	6	197 626	68 006
A 23	Klempner	11	293	269	13	27	25 047	85 485
A 24	Installateur und Heizungsbauer	538	4 552	3 592	405	8	439 518	96 555
A 25	Elektrotechniker	623	8 578	6 752	1 193	14	(1 064 763)	(124 127)
A 27	Tischler	452	3 917	3 056	388	9	376 791	96 194
A 39	Glaser	29	616	548	39	21	/	/
	III Handwerke für den gewerblichen Bedarf	877	14 048	11 868	1 276	16	1 952 433	138 983
A 13	Metallbauer	343	5 408	4 513	544	16	720 374	133 205
A 14	Chirurgiemechaniker	-	-	-	-	-	-	-
A 16	Feinwerkmechaniker	255	5 662	4 958	440	22	717 066	126 645
A 18	Kälteanlagenbauer	32	369	293	44	12	(41 919)	(113 602)
A 19	Informationstechniker	124	521	326	65	4	44 431	85 280
A 21	Landmaschinenmechaniker	102	1 855	1 590	160	18	405 122	218 395
A 22	Büchsenmacher	2
A 26	Elektromaschinenbauer	18	225	187	19	13	22 827	101 453
A 29	Seiler	1
A 40	Glasbläser und Glasapparatebauer	-	-	-	-	-	-	-
	IV Kraftfahrzeuggewerbe	784	9 002	7 006	1 180	11	/	/
A 15	Karosserie- und Fahrzeugbauer	36	474	396	41	13	/	/
A 17	Zweiradmechaniker	51	888	799	36	17	/	/
A 20	Kraftfahrzeugtechniker	692	7 573	5 762	1 090	11	(1 466 787)	(193 686)
A 41	Vulkaniseure und Reifenmechaniker	5	67	49	13	13	11 743	175 269
	V Lebensmittelgewerbe	353	9 273	6 242	2 665	26	941 382	101 519
A 30	Bäcker	175	5 444	3 437	1 825	31	188 446	34 615
A 31	Konditoren	13	167	100	52	13	5 779	34 605
A 32	Fleischer	165	3 662	2 705	788	22	747 157	204 030
	VI Gesundheitsgewerbe	267	2 331	1 614	439	9	141 059	60 514
A 33	Augenoptiker	113	770	501	150	7	54 590	70 896
A 34	Hörgeräteakustiker	16	209	153	39	13	12 628	60 421
A 35	Orthopädietechniker	22	296	225	49	13	17 619	59 524
A 36	Orthopädieschuhmacher	34	259	164	60	8	14 621	56 452
A 37	Zahntechniker	82	797	571	141	10	41 601	52 197
	VII Handwerke für den privaten Bedarf	813	3 905	2 380	682	5	183 329	46 947
A 08	Steinmetzen und Steinbildhauer	41	151	83	27	4	.	.
A 12	Schornsteinfeger	114	300	155	31	3	15 706	52 353
A 28	Boots- und Schiffbauer	13	453	428	12	35	.	.
A 38	Friseure	645	3 001	1 714	612	5	59 291	19 757

Handwerkszählung 2008

2.5 Zulassungspflichtige Handwerksunternehmen, tätige Personen und Umsatz^{*)} nach Handwerkskammerbezirken, Gewerbegruppen und Gewerbebezügen

Nr. der Klassifi- kation ¹⁾	Handwerkskammerbezirk ----- Gewerbegruppe ----- Gewerbezug	Zulassungs- pflichtige Handwerks- unter- nehmen ⁴⁾	Tätige Personen am 31.12.2008				Umsatz ³⁾ 2008	
			ins- gesamt ²⁾	darunter		je Unter- nehmen	insgesamt	je tätige Person
				sozialver- sicherungs- pflichtig Be- schäftigte	geringfügig entlohnte Be- schäftigte			
	Osnabrück-Emsland	5 591	75 237	59 775	9 641	13	9 784 970	130 055
	I Bauhauptgewerbe	953	13 538	11 595	966	14	2 108 476	155 745
A 01	Maurer und Betonbauer	594	8 018	6 831	579	13	1 422 989	177 474
A 03	Zimmerer	131	1 001	750	115	8	100 851	100 750
A 04	Dachdecker	135	1 137	897	101	8	96 679	85 030
A 05	Straßenbauer	72	2 992	2 780	139	42	(431 038)	(144 064)
A 06	Wärme-, Kälte- und Schallschutzisolierer	10	300	273	17	30	/	/
A 07	Brunnenbauer	4	20	14	2	5	3 516	175 800
A 11	Gerüstbauer	7	70	50	13	10	4 814	68 771
	II Ausbaugewerbe	1 851	19 678	15 890	1 865	11	2 051 931	104 275
A 02	Ofen- und Luftheizungsbauer	12	46	30	3	4	6 436	139 913
A 09	Stuckateure	12	68	47	9	6	3 840	56 471
A 10	Maler und Lackierer	420	2 933	2 231	265	7	197 440	67 317
A 23	Klempner	30	343	291	19	11	31 618	92 181
A 24	Installateur und Heizungsbauer	370	3 917	3 156	384	11	412 373	105 278
A 25	Elektrotechniker	486	6 100	4 973	629	13	692 984	113 604
A 27	Tischler	507	5 855	4 782	534	12	654 272	111 746
A 39	Glaser	14	416	380	22	30	/	/
	III Handwerke für den gewerblichen Bedarf	804	18 688	16 388	1 473	23	(3 029 429)	(162 106)
A 13	Metallbauer	349	8 400	7 406	635	24	1 242 775	147 949
A 14	Chirurgiemechaniker	-	-	-	-	-	-	-
A 16	Feinwerkmechaniker	189	6 798	6 112	491	36	1 103 673	162 353
A 18	Kälteanlagenbauer	20	211	168	23	11	37 068	175 678
A 19	Informationstechniker	115	727	507	101	6	74 838	102 941
A 21	Landmaschinenmechaniker	106	2 190	1 896	185	21	/	/
A 22	Büchsenmacher	6
A 26	Elektromaschinenbauer	18	346	295	33	19	/	/
A 29	Seiler	1
A 40	Glasbläser und Glasapparatebauer	-	-	-	-	-	-	-
	IV Kraftfahrzeuggewerbe	715	8 693	6 722	1 222	12	1 838 568	211 500
A 15	Karosserie- und Fahrzeugbauer	39	749	628	81	19	115 100	153 672
A 17	Zweiradmechaniker	70	299	181	46	4	37 588	125 712
A 20	Kraftfahrzeugtechniker	603	7 565	5 844	1 087	13	1 674 883	221 399
A 41	Vulkaniseure und Reifenmechaniker	3	80	69	8	27	(10 997)	(137 463)
	V Lebensmittelgewerbe	311	8 270	5 403	2 537	27	513 097	62 043
A 30	Bäcker	172	5 470	3 463	1 829	32	192 968	35 278
A 31	Konditoren	19	864	658	185	45	/	/
A 32	Fleischer	120	1 936	1 282	523	16	263 716	136 217
	VI Gesundheitsgewerbe	257	2 433	1 670	487	9	140 031	57 555
A 33	Augenoptiker	111	682	420	144	6	43 855	64 304
A 34	Hörgeräteakustiker	18	144	96	24	8	8 490	58 958
A 35	Orthopädietechniker	27	403	308	67	15	29 798	73 940
A 36	Orthopädieschuhmacher	37	267	142	85	7	14 734	55 184
A 37	Zahntechniker	64	937	704	167	15	43 154	46 055
	VII Handwerke für den privaten Bedarf	700	3 937	2 107	1 091	6	103 438	26 273
A 08	Steinmetzen und Steinbildhauer	25
A 12	Schornsteinfeger	107	278	132	39	3	14 599	52 514
A 28	Boots- und Schiffbauer	1
A 38	Friseure	567	3 466	1 848	1 016	6	75 430	21 763

*) Nur Unternehmen (einschl. der inzwischen inaktiven Unternehmen) mit steuerbarem Umsatz aus Lieferungen und Leistungen und/oder mit sozialversicherungspflichtig Beschäftigten im Berichtsjahr 2008.

1) Verzeichnis der Gewerbe lt. Anlage A (A) der Handwerksordnung (ab 1.1.2004).

2) Einschl. tätiger Unternehmer (geschätzt).

3) Mit geschätzten Umsätzen bei Organschaftsmitgliedern; ohne Umsatzsteuer.

Handwerkszählung 2008

2.6 Zulassungspflichtige Handwerksunternehmen, tätige Personen und Umsatz³⁾ nach Kreisen, Gewerbegruppen und Gewerbebezügen

Nr. der Klassifi- kation ¹⁾	Kreis ----- Gewerbegruppe ----- Gewerbe­zweig	Zulassungs- pflichtige Handwerks- unter- nehmen ^{*)}	Tätige Personen am 31.12.2008				Umsatz ³⁾ 2008	
			ins- gesamt ²⁾	darunter		je Unter- nehmen	insgesamt	je tätige Person
				sozialver- sicherungs- pflichtig Be- schäftigte	geringfügig entlohnte Be- schäftigte			
		Anzahl						1 000 Euro
Zulassungspflichtiges Handwerk insgesamt		41 354	399 195	307 243	48 849	10	41 286 905	103 425
I Bauhauptgewerbe		7 520	65 916	53 304	4 805	9	7 765 035	117 802
A 01	Maurer und Betonbauer	3 726	33 050	26 738	2 433	9	4 496 235	136 043
A 03	Zimmerer	1 487	8 628	6 374	703	6	796 459	92 311
A 04	Dachdecker	1 443	10 156	7 869	798	7	863 212	84 995
A 05	Straßenbauer	575	11 394	10 191	611	20	1 337 943	117 425
A 06	Wärme-, Kälte- und Schallschutzisolierer	100	985	807	77	10	(119 258)	(121 074)
A 07	Brunnenbauer	40	511	420	51	13	58 826	115 119
A 11	Gerüstbauer	149	1 192	905	132	8	93 102	78 106
II Ausbaugewerbe		14 334	112 524	87 011	10 629	8	10 338 104	91 875
A 02	Ofen- und Luftheizungsbauer	111	409	248	44	4	40 028	97 868
A 09	Stuckateure	50	299	216	32	6	38 128	127 518
A 10	Maler und Lackierer	3 176	19 366	14 407	1 646	6	1 226 506	63 333
A 23	Klempner	133	1 456	1 223	94	11	124 702	85 647
A 24	Installateur und Heizungsbauer	3 744	27 619	21 193	2 555	7	2 581 861	93 481
A 25	Elektrotechniker	3 755	39 033	31 459	3 718	10	4 040 023	103 503
A 27	Tischler	3 127	21 955	16 392	2 274	7	2 033 005	92 599
A 39	Glaser	238	2 387	1 873	266	10	/	/
III Handwerke für den gewerblichen Bedarf		4 534	65 404	55 143	5 588	14	8 962 960	137 040
A 13	Metallbauer	1 875	27 155	22 938	2 292	14	3 499 219	128 861
A 14	Chirurgiemechaniker	-	-	-	-	-	-	-
A 16	Feinwerkmechaniker	1 106	23 831	20 743	1 952	22	(3 089 323)	(129 635)
A 18	Kälteanlagenbauer	193	1 822	1 461	164	9	259 675	142 522
A 19	Informationstechniker	698	3 987	2 859	397	6	401 836	100 787
A 21	Landmaschinenmechaniker	524	6 873	5 730	599	13	(1 514 252)	(220 319)
A 22	Büchsenmacher	25	52	13	13	2	7 186	138 192
A 26	Elektromaschinenbauer	99	1 464	1 232	132	15	/	/
A 29	Seiler	7	153	119	27	22	13 524	88 392
A 40	Glasbläser und Glasapparatebauer	7	67	48	12	10	/	/
IV Kraftfahrzeuggewerbe		4 562	48 481	37 997	5 668	11	(8 761 113)	(180 712)
A 15	Karosserie- und Fahrzeugbauer	214	3 544	3 033	284	17	(407 108)	(114 872)
A 17	Zweiradmechaniker	241	1 692	1 291	148	7	/	/
A 20	Kraftfahrzeugtechniker	4 073	42 436	32 973	5 161	10	(7 921 083)	(186 660)
A 41	Vulkaniseure und Reifenmechaniker	34	809	700	75	24	/	/
V Lebensmittelgewerbe		2 458	54 408	38 361	13 469	22	3 368 197	61 906
A 30	Bäcker	1 257	36 314	25 720	9 295	29	1 397 881	38 494
A 31	Konditoren	114	2 437	1 670	647	21	113 822	46 706
A 32	Fleischer	1 087	15 657	10 971	3 527	14	1 856 494	118 573
VI Gesundheitsgewerbe		2 014	19 447	13 972	3 330	10	1 153 635	59 322
A 33	Augenoptiker	867	6 251	4 050	1 274	7	383 074	61 282
A 34	Hörgeräteakustiker	115	2 597	2 284	182	23	187 363	72 146
A 35	Orthopädietechniker	138	2 401	1 951	305	17	176 833	73 650
A 36	Orthopädieschuhmacher	218	1 429	809	388	7	73 467	51 411
A 37	Zahntechniker	676	6 769	4 878	1 181	10	332 898	49 180
VII Handwerke für den privaten Bedarf		5 932	33 015	21 455	5 360	6	937 861	28 407
A 08	Steinmetzen und Steinbildhauer	300	1 435	826	293	5	.	.
A 12	Schornsteinfeger	857	2 270	1 138	275	3	119 885	52 813
A 28	Boots- und Schiffbauer	38	586	526	21	15	.	.
A 38	Friseure	4 737	28 724	18 965	4 771	6	612 573	21 326

Handwerkszählung 2008

2.6 Zulassungspflichtige Handwerksunternehmen, tätige Personen und Umsatz³⁾ nach Kreisen, Gewerbegruppen und Gewerbebezügen

Nr. der Klassifi- kation ¹⁾	Kreis ----- Gewerbegruppe ----- Gewerbezug	Zulassungs- pflichtige Handwerks- unter- nehmen ²⁾	Tätige Personen am 31.12.2008				Umsatz ³⁾ 2008	
			ins- gesamt ²⁾	darunter		je Unter- nehmen	insgesamt	je tätige Person
				sozialver- sicherungs- pflichtig Be- schäftigte	geringfügig entlohnte Be- schäftigte			
		Anzahl						
101	Braunschweig, Stadt	900	8 345	6 277	1 105	9	600 128	71 915
	I Bauhauptgewerbe	109	817	631	68	7	72 916	89 248
A 01	Maurer und Betonbauer	48	300	210	36	6	30 968	103 227
A 03	Zimmerer	7
A 04	Dachdecker	32	208	149	25	7	15 636	75 173
A 05	Straßenbauer	13	172	155	3	13	15 818	91 965
A 06	Wärme-, Kälte- und Schallschutzisolierer	1
A 07	Brunnenbauer	1
A 11	Gerüstbauer	7	87	80	-	12	6 995	80 402
	II Ausbaugewerbe	326	2 589	2 079	169	8	196 435	75 873
A 02	Ofen- und Luftheizungsbauer	1
A 09	Stuckateure	1
A 10	Maler und Lackierer	78	524	411	30	7	32 612	62 237
A 23	Klempner	1
A 24	Installateur und Heizungsbauer	97	633	478	55	7	53 213	84 065
A 25	Elektrotechniker	81	1 039	895	61	13	80 212	77 201
A 27	Tischler	57	331	250	20	6	25 806	77 964
A 39	Glaser	10	47	33	3	5	3 345	71 170
	III Handwerke für den gewerblichen Bedarf	77	707	543	83	9	54 617	77 252
A 13	Metallbauer	31	276	213	30	9	18 138	65 717
A 14	Chirurgiemechaniker	-	-	-	-	-	-	-
A 16	Feinwerkmechaniker	17	119	89	13	7	9 467	79 555
A 18	Kälteanlagenbauer	7	106	97	2	15	12 604	118 906
A 19	Informationstechniker	16	86	50	18	5	4 609	53 593
A 21	Landmaschinenmechaniker	2
A 22	Büchsenmacher	-	-	-	-	-	-	-
A 26	Elektromaschinenbauer	3
A 29	Seiler	1
A 40	Glasbläser und Glasapparatebauer	-	-	-	-	-	-	-
	IV Kraftfahrzeuggewerbe	96	895	721	64	9	152 012	169 846
A 15	Karosserie- und Fahrzeugbauer	5	29	21	2	6	1 615	55 690
A 17	Zweiradmechaniker	3	1 883	.
A 20	Kraftfahrzeugtechniker	85	821	664	59	10	144 797	176 367
A 41	Vulkaniseure und Reifenmechaniker	3	3 717	.
	V Lebensmittelgewerbe	40	871	705	122	22	42 286	48 549
A 30	Bäcker	19	592	499	74	31	25 952	43 838
A 31	Konditoren	4	42	20	18	11	1 227	29 214
A 32	Fleischer	17	237	186	30	14	15 107	63 743
	VI Gesundheitsgewerbe	71	1 461	929	458	21	57 774	39 544
A 33	Augenoptiker	29	963	545	387	33	(27 428)	(28 482)
A 34	Hörgeräteakustiker	9	150	124	17	17	10 954	73 027
A 35	Orthopädietechniker	1
A 36	Orthopädieschuhmacher	4
A 37	Zahn techniker	28	279	204	46	10	14 310	51 290
	VII Handwerke für den privaten Bedarf	181	1 005	669	141	6	24 088	23 968
A 08	Steinmetzen und Steinbildhauer	5	27	17	5	5	(1 216)	(45 037)
A 12	Schornsteinfeger	16	48	26	6	3	2 676	55 750
A 28	Boots- und Schiffbauer	-	-	-	-	-	-	-
A 38	Friseure	160	930	626	130	6	20 196	21 716

Handwerkszählung 2008

2.6 Zulassungspflichtige Handwerksunternehmen, tätige Personen und Umsatz³⁾ nach Kreisen, Gewerbegruppen und Gewerbebezügen

Nr. der Klassifi- kation ¹⁾	Kreis ----- Gewerbegruppe ----- Gewerbezug	Zulassungs- pflichtige Handwerks- unter- nehmen ^{*)}	Tätige Personen am 31.12.2008				Umsatz ³⁾ 2008	
			ins- gesamt ²⁾	darunter		je Unter- nehmen	insgesamt	je tätige Person
				sozialver- sicherungs- pflichtig Be- schäftigte	geringfügig entlohnte Be- schäftigte			
	Anzahl							1 000 Euro
102	Salzgitter, Stadt	340	3 193	2 382	455	9	257 709	80 711
	I Bauhauptgewerbe	43	310	230	36	7	30 199	97 416
A 01	Maurer und Betonbauer	25	179	133	21	7	16 045	89 637
A 03	Zimmerer	-	-	-	-	-	-	-
A 04	Dachdecker	11	84	64	8	8	11 439	136 179
A 05	Straßenbauer	5
A 06	Wärme-, Kälte- und Schallschutzisolierer	1
A 07	Brunnenbauer	-	-	-	-	-	-	-
A 11	Gerüstbauer	1
	II Ausbaugewerbe	101	992	810	79	10	87 608	88 315
A 02	Ofen- und Luftheizungsbauer	-	-	-	-	-	-	-
A 09	Stuckateure	-	-	-	-	-	-	-
A 10	Maler und Lackierer	26	166	123	15	6	9 673	58 271
A 23	Klempner	-	-	-	-	-	-	-
A 24	Installateur und Heizungsbauer	27	239	201	11	9	19 424	81 272
A 25	Elektrotechniker	24	433	382	27	18	47 073	108 714
A 27	Tischler	20	124	83	21	6	9 474	76 403
A 39	Glaser	4	30	21	5	8	1 964	65 467
	III Handwerke für den gewerblichen Bedarf	22	519	420	75	24	41 186	79 356
A 13	Metallbauer	12	367	320	33	31	29 949	81 605
A 14	Chirurgiemechaniker	-	-	-	-	-	-	-
A 16	Feinwerkmechaniker	7	149	100	42	21	(10 844)	(72 779)
A 18	Kälteanlagenbauer	-	-	-	-	-	-	-
A 19	Informationstechniker	2
A 21	Landmaschinenmechaniker	1
A 22	Büchsenmacher	-	-	-	-	-	-	-
A 26	Elektromaschinenbauer	-	-	-	-	-	-	-
A 29	Seiler	-	-	-	-	-	-	-
A 40	Glasbläser und Glasapparatebauer	-	-	-	-	-	-	-
	IV Kraftfahrzeuggewerbe	44	429	333	47	10	62 780	146 340
A 15	Karosserie- und Fahrzeugbauer	1
A 17	Zweiradmechaniker	2
A 20	Kraftfahrzeugtechniker	40	410	319	46	10	61 926	151 039
A 41	Vulkaniseure und Reifenmechaniker	1
	V Lebensmittelgewerbe	30	412	278	103	14	16 000	38 835
A 30	Bäcker	15	260	204	41	17	9 528	36 646
A 31	Konditoren	1
A 32	Fleischer	14
	VI Gesundheitsgewerbe	24	225	162	37	9	12 836	57 049
A 33	Augenoptiker	12	59	37	10	5	3 800	64 407
A 34	Hörgeräteakustiker	1
A 35	Orthopädietechniker	2
A 36	Orthopädieschuhmacher	2
A 37	Zahntechniker	7	112	84	19	16	/	/
	VII Handwerke für den privaten Bedarf	76	306	149	78	4	7 100	23 203
A 08	Steinmetzen und Steinbildhauer	3	10	7	-	3	723	72 300
A 12	Schornsteinfeger	9	23	11	3	3	1 474	64 087
A 28	Boots- und Schiffbauer	-	-	-	-	-	-	-
A 38	Friseure	64	273	131	75	4	4 903	17 960

Handwerkszählung 2008

2.6 Zulassungspflichtige Handwerksunternehmen, tätige Personen und Umsatz³⁾ nach Kreisen, Gewerbegruppen und Gewerbebezügen

Nr. der Klassifi- kation ¹⁾	Kreis ----- Gewerbegruppe ----- Gewerbe­zweig	Zulassungs- pflichtige Handwerks- unter- nehmen ^{*)}	Tätige Personen am 31.12.2008				Umsatz ³⁾ 2008	
			ins- gesamt ²⁾	darunter		je Unter- nehmen	insgesamt	je tätige Person
				sozialver- sicherungs- pflichtig Be- schäftigte	geringfügig entlohnte Be- schäftigte			
103	Wolfsburg, Stadt	335	10 029	9 168	501	30	(476 838)	(47 546)
	I Bauhauptgewerbe	46	516	422	43	11	46 784	90 667
A 01	Maurer und Betonbauer	23	153	105	23	7	13 232	86 484
A 03	Zimmerer	5	43	27	9	9	2 295	53 372
A 04	Dachdecker	12	153	132	8	13	12 107	79 131
A 05	Straßenbauer	3
A 06	Wärme-, Kälte- und Schallschutzisolierer	1
A 07	Brunnenbauer	-	-	-	-	-	-	-
A 11	Gerüstbauer	2
	II Ausbaugewerbe	117	1 531	1 310	95	13	158 436	103 485
A 02	Ofen- und Luftheizungsbauer	-	-	-	-	-	-	-
A 09	Stuckateure	1
A 10	Maler und Lackierer	28	261	217	13	9	14 381	55 100
A 23	Klempner	1
A 24	Installateur und Heizungsbauer	40	399	326	31	10	39 958	100 145
A 25	Elektrotechniker	31	722	652	38	23	88 246	122 224
A 27	Tischler	10	8 446	.
A 39	Glaser	6	25	15	3	4	.	.
	III Handwerke für den gewerblichen Bedarf	26	286	235	25	11	31 251	109 269
A 13	Metallbauer	13	180	153	14	14	20 417	113 428
A 14	Chirurgiemechaniker	-	-	-	-	-	-	-
A 16	Feinwerkmechaniker	1
A 18	Kälteanlagenbauer	2
A 19	Informationstechniker	6	22	14	2	4	2 004	91 091
A 21	Landmaschinenmechaniker	1
A 22	Büchsenmacher	2
A 26	Elektromaschinenbauer	1
A 29	Seiler	-	-	-	-	-	-	-
A 40	Glasbläser und Glasapparatebauer	-	-	-	-	-	-	-
	IV Kraftfahrzeuggewerbe	24	300	247	27	13	/	/
A 15	Karosserie- und Fahrzeugbauer	3	34	22	8	11	/	/
A 17	Zweiradmechaniker	2
A 20	Kraftfahrzeugtechniker	19
A 41	Vulkaniseure und Reifenmechaniker	-	-	-	-	-	-	-
	V Lebensmittelgewerbe	14	421	315	90	30	17 797	42 273
A 30	Bäcker	7	320	253	60	46	12 069	37 716
A 31	Konditoren	1
A 32	Fleischer	6
	VI Gesundheitsgewerbe	31	277	204	40	9	17 216	62 152
A 33	Augenoptiker	13	105	75	16	8	7 184	68 419
A 34	Hörgeräteakustiker	2
A 35	Orthopädietechniker	4	53	44	5	13	3 663	69 113
A 36	Orthopädieschuhmacher	2
A 37	Zahntechniker	10	107	80	17	11	4 790	44 766
	VII Handwerke für den privaten Bedarf	77	6 698	6 435	181	87	/	/
A 08	Steinmetzen und Steinbildhauer	5	69	57	7	14	5 715	82 826
A 12	Schornsteinfeger	5	13	8	-	3	741	57 000
A 28	Boots- und Schiffbauer	-	-	-	-	-	-	-
A 38	Friseure	67	6 616	6 370	174	99	/	/

Handwerkszählung 2008

2.6 Zulassungspflichtige Handwerksunternehmen, tätige Personen und Umsatz³⁾ nach Kreisen, Gewerbegruppen und Gewerbebezügen

Nr. der Klassifi- kation ¹⁾	Kreis ----- Gewerbegruppe ----- Gewerbezug	Zulassungs- pflichtige Handwerks- unter- nehmen ^{*)}	Tätige Personen am 31.12.2008				Umsatz ³⁾ 2008	
			ins- gesamt ²⁾	darunter		je Unter- nehmen	insgesamt	je tätige Person
				sozialver- sicherungs- pflichtig Be- schäftigte	geringfügig entlohnte Be- schäftigte			
		Anzahl						
151	Gifhorn	684	6 460	4 914	825	9	493 376	76 374
	I Bauhauptgewerbe	164	1 160	873	116	7	113 781	98 087
A 01	Maurer und Betonbauer	89	718	548	77	8	68 737	95 734
A 03	Zimmerer	29
A 04	Dachdecker	35	230	175	19	7	22 943	99 752
A 05	Straßenbauer	10	103	86	6	10	12 081	117 291
A 06	Wärme-, Kälte- und Schallschutzisolierer	-	-	-	-	-	-	-
A 07	Brunnenbauer	-	-	-	-	-	-	-
A 11	Gerüstbauer	1
	II Ausbaugewerbe	247	1 627	1 205	166	7	115 599	71 050
A 02	Ofen- und Luftheizungsbauer	6	2 660	.
A 09	Stuckateure	-	-	-	-	-	-	-
A 10	Maler und Lackierer	45	359	295	17	8	24 353	67 836
A 23	Klempner	2
A 24	Installateur und Heizungsbauer	78	552	418	53	7	42 035	76 150
A 25	Elektrotechniker	66	441	331	44	7	29 810	67 596
A 27	Tischler	46	205	111	45	4	13 598	66 332
A 39	Glaser	4	28	20	3	7	.	.
	III Handwerke für den gewerblichen Bedarf	45	391	293	52	9	46 673	119 368
A 13	Metallbauer	17	137	97	23	8	/	/
A 14	Chirurgiemechaniker	-	-	-	-	-	-	-
A 16	Feinwerkmechaniker	6	48	31	10	8	.	.
A 18	Kälteanlagenbauer	4	88	78	6	22	.	.
A 19	Informationstechniker	10	53	37	6	5	8 211	154 925
A 21	Landmaschinenmechaniker	8	65	50	7	8	9 138	140 585
A 22	Büchsenmacher	-	-	-	-	-	-	-
A 26	Elektromaschinenbauer	-	-	-	-	-	-	-
A 29	Seiler	-	-	-	-	-	-	-
A 40	Glasbläser und Glasapparatebauer	-	-	-	-	-	-	-
	IV Kraftfahrzeuggewerbe	65	1 498	1 360	67	23	(144 670)	(96 575)
A 15	Karosserie- und Fahrzeugbauer	2
A 17	Zweiradmechaniker	3
A 20	Kraftfahrzeugtechniker	60	111 836	.
A 41	Vulkaniseure und Reifenmechaniker	-	-	-	-	-	-	-
	V Lebensmittelgewerbe	45	1 187	842	297	26	51 766	43 611
A 30	Bäcker	22	878	621	235	40	(33 618)	(38 289)
A 31	Konditoren	1
A 32	Fleischer	22
	VI Gesundheitsgewerbe	26	150	90	29	6	8 602	57 347
A 33	Augenoptiker	12	75	47	13	6	4 732	63 093
A 34	Hörgeräteakustiker	2
A 35	Orthopädietechniker	-	-	-	-	-	-	-
A 36	Orthopädieschuhmacher	2
A 37	Zahntechniker	10	55	35	9	6	2 804	50 982
	VII Handwerke für den privaten Bedarf	92	447	251	98	5	12 285	27 483
A 08	Steinmetzen und Steinbildhauer	7	33	18	8	5	3 151	95 485
A 12	Schornsteinfeger	16	48	28	4	3	2 108	43 917
A 28	Boots- und Schiffbauer	-	-	-	-	-	-	-
A 38	Friseure	69	366	205	86	5	7 026	19 197

Handwerkszählung 2008

2.6 Zulassungspflichtige Handwerksunternehmen, tätige Personen und Umsatz³⁾ nach Kreisen, Gewerbegruppen und Gewerbebezügen

Nr. der Klassifi- kation ¹⁾	Kreis ----- Gewerbegruppe ----- Gewerbe­zweig	Zulassungs- pflichtige Handwerks- unter- nehmen ^{*)}	Tätige Personen am 31.12.2008				Umsatz ³⁾ 2008	
			ins- gesamt ²⁾	darunter		je Unter- nehmen	insgesamt	je tätige Person
				sozialver- sicherungs- pflichtig Be- schäftigte	geringfügig entlohnte Be- schäftigte			
							1 000 Euro	Euro
152	Göttingen	1 182	10 982	8 581	1 173	9	1 012 443	92 191
	I Bauhauptgewerbe	200	1 681	1 368	108	8	152 520	90 732
A 01	Maurer und Betonbauer	89	843	712	40	9	81 988	97 257
A 03	Zimmerer	38	222	165	16	6	17 397	78 365
A 04	Dachdecker	47	363	283	33	8	30 534	84 116
A 05	Straßenbauer	12	178	155	11	15	17 303	97 208
A 06	Wärme-, Kälte- und Schallschutzisolierer	1
A 07	Brunnenbauer	2
A 11	Gerüstbauer	11	49	36	2	4	3 513	71 694
	II Ausbaugewerbe	398	2 964	2 316	227	7	285 440	96 302
A 02	Ofen- und Luftheizungsbauer	2
A 09	Stuckateure	4	21	15	2	5	2 392	113 905
A 10	Maler und Lackierer	89	484	354	35	5	28 160	58 182
A 23	Klempner	1
A 24	Installateur und Heizungsbauer	104	911	741	64	9	(99 133)	(108 818)
A 25	Elektrotechniker	91	818	673	52	9	85 472	104 489
A 27	Tischler	95	604	445	53	6	/	/
A 39	Glaser	12	116	81	21	10	10 500	90 517
	III Handwerke für den gewerblichen Bedarf	96	1 402	1 222	82	15	208 845	148 962
A 13	Metallbauer	38	339	279	21	9	74 735	220 457
A 14	Chirurgiemechaniker	-	-	-	-	-	-	-
A 16	Feinwerkmechaniker	27	835	776	32	31	108 000	129 341
A 18	Kälteanlagenbauer	3	24	18	3	8	.	.
A 19	Informationstechniker	16	70	42	11	4	5 286	75 514
A 21	Landmaschinenmechaniker	5	61	49	7	12	9 148	149 967
A 22	Büchsenmacher	2
A 26	Elektromaschinenbauer	2
A 29	Seiler	-	-	-	-	-	-	-
A 40	Glasbläser und Glasapparatebauer	3
	IV Kraftfahrzeuggewerbe	135	1 055	805	108	8	/	/
A 15	Karosserie- und Fahrzeugbauer	11	109	89	8	10	7 562	69 376
A 17	Zweiradmechaniker	11	36	20	1	3	4 113	114 250
A 20	Kraftfahrzeugtechniker	113	910	696	99	8	/	/
A 41	Vulkaniseure und Reifenmechaniker	-	-	-	-	-	-	-
	V Lebensmittelgewerbe	75	2 225	1 766	384	30	142 872	64 212
A 30	Bäcker	42	1 580	1 237	301	38	.	.
A 31	Konditoren	1
A 32	Fleischer	32	79 245	.
	VI Gesundheitsgewerbe	92	841	609	136	9	48 962	58 219
A 33	Augenoptiker	25	176	126	24	7	.	.
A 34	Hörgeräteakustiker	3	14	8	3	5	.	.
A 35	Orthopädietechniker	4	116	105	7	29	8 018	69 121
A 36	Orthopädieschuhmacher	9	62	39	13	7	3 519	56 758
A 37	Zahntechniker	51	473	331	89	9	24 740	52 304
	VII Handwerke für den privaten Bedarf	186	814	495	128	4	22 243	27 326
A 08	Steinmetzen und Steinbildhauer	10	49	27	11	5	/	/
A 12	Schornsteinfeger	24	64	31	9	3	3 352	52 375
A 28	Boots- und Schiffbauer	-	-	-	-	-	-	-
A 38	Friseure	152	701	437	108	5	14 638	20 882

Handwerkszählung 2008

2.6 Zulassungspflichtige Handwerksunternehmen, tätige Personen und Umsatz³⁾ nach Kreisen, Gewerbegruppen und Gewerbebezügen

Nr. der Klassifi- kation ¹⁾	Kreis ----- Gewerbegruppe ----- Gewerbe­zweig	Zulassungs- pflichtige Handwerks- unter- nehmen ^{*)}	Tätige Personen am 31.12.2008				Umsatz ³⁾ 2008	
			ins- gesamt ²⁾	darunter		je Unter- nehmen	insgesamt	je tätige Person
				sozialver- sicherungs- pflichtig Be- schäftigte	geringfügig entlohnte Be- schäftigte			
		Anzahl						
153	Goslar	726	5 418	4 002	651	7	553 547	102 168
	I Bauhauptgewerbe	120	801	604	68	7	73 567	91 844
A 01	Maurer und Betonbauer	43	258	189	22	6	26 201	101 554
A 03	Zimmerer	15	67	46	5	4	4 508	67 284
A 04	Dachdecker	47	280	206	26	6	18 982	67 793
A 05	Straßenbauer	12	185	156	15	15	23 365	126 297
A 06	Wärme-, Kälte- und Schallschutzisolierer	-	-	-	-	-	-	-
A 07	Brunnenbauer	-	-	-	-	-	-	-
A 11	Gerüstbauer	3	11	7	-	4	511	46 455
	II Ausbaugewerbe	255	1 811	1 371	169	7	145 047	80 092
A 02	Ofen- und Luftheizungsbauer	3
A 09	Stuckateure	-	-	-	-	-	-	-
A 10	Maler und Lackierer	66	344	249	24	5	22 783	66 230
A 23	Klempner	1
A 24	Installateur und Heizungsbauer	73	558	409	68	8	51 548	92 380
A 25	Elektrotechniker	60	547	448	37	9	43 298	79 155
A 27	Tischler	43	271	197	30	6	(20 977)	(77 406)
A 39	Glaser	9	45	27	9	5	3 071	68 244
	III Handwerke für den gewerblichen Bedarf	53	532	446	30	10	/	/
A 13	Metallbauer	28	339	293	15	12	32 675	96 386
A 14	Chirurgiemechaniker	-	-	-	-	-	-	-
A 16	Feinwerkmechaniker	12	71	53	6	6	6 128	86 310
A 18	Kälteanlagenbauer	4
A 19	Informationstechniker	5	38	29	4	8	2 307	60 711
A 21	Landmaschinenmechaniker	3	11	7	1	4	.	.
A 22	Büchsenmacher	-	-	-	-	-	-	-
A 26	Elektromaschinenbauer	1
A 29	Seiler	-	-	-	-	-	-	-
A 40	Glasbläser und Glasapparatebauer	-	-	-	-	-	-	-
	IV Kraftfahrzeuggewerbe	71	600	468	57	8	177 395	295 658
A 15	Karosserie- und Fahrzeugbauer	6
A 17	Zweiradmechaniker	2
A 20	Kraftfahrzeugtechniker	63	531	412	53	8	171 736	323 420
A 41	Vulkaniseure und Reifenmechaniker	-	-	-	-	-	-	-
	V Lebensmittelgewerbe	72	966	693	197	13	(61 012)	(63 159)
A 30	Bäcker	32	531	382	117	17	19 389	36 514
A 31	Konditoren	9	88	54	25	10	3 772	42 864
A 32	Fleischer	31	347	257	55	11	/	/
	VI Gesundheitsgewerbe	42	277	189	45	7	15 946	57 567
A 33	Augenoptiker	21	118	76	21	6	6 492	55 017
A 34	Hörgeräteakustiker	3	11	8	-	4	1 010	91 818
A 35	Orthopädietechniker	3	28	23	2	9	2 996	107 000
A 36	Orthopädieschuhmacher	4	16	7	5	4	794	49 625
A 37	Zahntechniker	11	104	75	17	9	4 654	44 750
	VII Handwerke für den privaten Bedarf	113	431	231	85	4	12 024	27 898
A 08	Steinmetzen und Steinbildhauer	7	28	19	1	4	2 531	90 393
A 12	Schornsteinfeger	18	51	28	5	3	2 651	51 980
A 28	Boots- und Schiffbauer	-	-	-	-	-	-	-
A 38	Friseure	88	352	184	79	4	6 842	19 438

Handwerkszählung 2008

2.6 Zulassungspflichtige Handwerksunternehmen, tätige Personen und Umsatz³⁾ nach Kreisen, Gewerbegruppen und Gewerbebezügen

Nr. der Klassifi- kation ¹⁾	Kreis ----- Gewerbegruppe ----- Gewerbe­zweig	Zulassungs- pflichtige Handwerks- unter- nehmen ^{*)}	Tätige Personen am 31.12.2008				Umsatz ³⁾ 2008	
			ins- gesamt ²⁾	darunter		je Unter- nehmen	insgesamt	je tätige Person
				sozialver- sicherungs- pflichtig Be- schäftigte	geringfügig entlohnte Be- schäftigte			
							1 000 Euro	Euro
154	Helmstedt	361	4 796	4 036	380	13	(341 833)	(71 275)
	I Bauhauptgewerbe	63	615	520	28	10	(59 921)	(97 433)
A 01	Maurer und Betonbauer	30	348	305	10	12	/	/
A 03	Zimmerer	4
A 04	Dachdecker	16	121	91	13	8	7 416	61 289
A 05	Straßenbauer	12	113	96	5	9	(12 084)	(106 938)
A 06	Wärme-, Kälte- und Schallschutzisolierer	1
A 07	Brunnenbauer	-	-	-	-	-	-	-
A 11	Gerüstbauer	-	-	-	-	-	-	-
	II Ausbaugewerbe	113	884	687	80	8	61 760	69 864
A 02	Ofen- und Luftheizungsbauer	-	-	-	-	-	-	-
A 09	Stuckateure	1
A 10	Maler und Lackierer	22	141	112	7	6	.	.
A 23	Klempner	-	-	-	-	-	-	-
A 24	Installateur und Heizungsbauer	27	165	118	19	6	12 012	72 800
A 25	Elektrotechniker	32	321	261	26	10	22 415	69 829
A 27	Tischler	28	14 793	.
A 39	Glaser	3
	III Handwerke für den gewerblichen Bedarf	24	503	446	32	21	54 118	107 590
A 13	Metallbauer	10	155	131	14	16	(16 129)	(104 058)
A 14	Chirurgiemechaniker	-	-	-	-	-	-	-
A 16	Feinwerkmechaniker	6
A 18	Kälteanlagenbauer	-	-	-	-	-	-	-
A 19	Informationstechniker	3	16	9	4	5	.	.
A 21	Landmaschinenmechaniker	5
A 22	Büchsenmacher	-	-	-	-	-	-	-
A 26	Elektromaschinenbauer	-	-	-	-	-	-	-
A 29	Seiler	-	-	-	-	-	-	-
A 40	Glasbläser und Glasapparatebauer	-	-	-	-	-	-	-
	IV Kraftfahrzeuggewerbe	45	403	310	47	9	38 678	95 975
A 15	Karosserie- und Fahrzeugbauer	2
A 17	Zweiradmechaniker	-	-	-	-	-	-	-
A 20	Kraftfahrzeugtechniker	43
A 41	Vulkaniseure und Reifenmechaniker	-	-	-	-	-	-	-
	V Lebensmittelgewerbe	35	2 012	1 843	129	57	/	/
A 30	Bäcker	14	1 801	1 714	71	129	/	/
A 31	Konditoren	1
A 32	Fleischer	20
	VI Gesundheitsgewerbe	22	133	89	22	6	8 454	63 564
A 33	Augenoptiker	12	52	32	8	4	3 998	76 885
A 34	Hörgeräteakustiker	1
A 35	Orthopädietechniker	1
A 36	Orthopädieschuhmacher	3
A 37	Zahntechniker	5	50	37	8	10	2 101	42 020
	VII Handwerke für den privaten Bedarf	59	246	141	42	4	7 129	28 980
A 08	Steinmetzen und Steinbildhauer	5	24	13	5	5	(1 780)	(74 167)
A 12	Schornsteinfeger	14	40	22	4	3	1 897	47 425
A 28	Boots- und Schiffbauer	-	-	-	-	-	-	-
A 38	Friseure	40	182	106	33	5	3 452	18 967

Handwerkszählung 2008

2.6 Zulassungspflichtige Handwerksunternehmen, tätige Personen und Umsatz³⁾ nach Kreisen, Gewerbegruppen und Gewerbebezügen

Nr. der Klassifi- kation ¹⁾	Kreis ----- Gewerbegruppe ----- Gewerbezug	Zulassungs- pflichtige Handwerks- unter- nehmen ^{*)}	Tätige Personen am 31.12.2008				Umsatz ³⁾ 2008	
			ins- gesamt ²⁾	darunter		je Unter- nehmen	insgesamt	je tätige Person
				sozialver- sicherungs- pflichtig Be- schäftigte	geringfügig entlohnte Be- schäftigte			
		Anzahl						
155	Northeim	856	6 837	5 083	857	8	680 668	99 557
	I Bauhauptgewerbe	114	1 145	948	78	10	98 349	85 894
A 01	Maurer und Betonbauer	48	608	525	33	13	46 867	77 084
A 03	Zimmerer	25	89	50	11	4	5 542	62 270
A 04	Dachdecker	27	254	206	21	9	29 826	117 425
A 05	Straßenbauer	11	173	150	12	16	14 376	83 098
A 06	Wärme-, Kälte- und Schallschutzisolierer	3	21	17	1	7	1 738	82 762
A 07	Brunnenbauer	-	-	-	-	-	-	-
A 11	Gerüstbauer	-	-	-	-	-	-	-
	II Ausbaugewerbe	316	1 969	1 426	208	6	154 671	78 553
A 02	Ofen- und Luftheizungsbauer	3
A 09	Stuckateure	-	-	-	-	-	-	-
A 10	Maler und Lackierer	64	378	284	25	6	24 204	64 032
A 23	Klempner	3	8	4	1	3	736	92 000
A 24	Installateur und Heizungsbauer	78	500	367	52	6	40 710	81 420
A 25	Elektrotechniker	71	413	295	43	6	31 019	75 107
A 27	Tischler	95	657	470	85	7	57 116	86 935
A 39	Glaser	2
	III Handwerke für den gewerblichen Bedarf	88	921	737	95	10	/	/
A 13	Metallbauer	32	339	278	28	11	/	/
A 14	Chirurgiemechaniker	-	-	-	-	-	-	-
A 16	Feinwerkmechaniker	25	403	329	49	16	33 800	83 871
A 18	Kälteanlagenbauer	3
A 19	Informationstechniker	17	90	63	10	5	.	.
A 21	Landmaschinenmechaniker	10	7 513	.
A 22	Büchsenmacher	-	-	-	-	-	-	-
A 26	Elektromaschinenbauer	1
A 29	Seiler	-	-	-	-	-	-	-
A 40	Glasbläser und Glasapparatebauer	-	-	-	-	-	-	-
	IV Kraftfahrzeuggewerbe	103	1 180	928	144	11	/	/
A 15	Karosserie- und Fahrzeugbauer	1
A 17	Zweiradmechaniker	4
A 20	Kraftfahrzeugtechniker	97	1 152	909	141	12	/	/
A 41	Vulkaniseure und Reifenmechaniker	1
	V Lebensmittelgewerbe	72	677	432	167	9	38 624	57 052
A 30	Bäcker	32	314	212	69	10	.	.
A 31	Konditoren	1
A 32	Fleischer	39	27 146	.
	VI Gesundheitsgewerbe	47	489	364	74	10	26 092	53 358
A 33	Augenoptiker	17	8 018	.
A 34	Hörgeräteakustiker	1
A 35	Orthopädietechniker	2
A 36	Orthopädieschuhmacher	9	1 997	.
A 37	Zahntechniker	18	302	232	50	17	15 133	50 109
	VII Handwerke für den privaten Bedarf	116	456	248	91	4	12 226	26 811
A 08	Steinmetzen und Steinbildhauer	5	15	5	5	3	1 629	108 600
A 12	Schornsteinfeger	21	60	33	6	3	3 002	50 033
A 28	Boots- und Schiffbauer	-	-	-	-	-	-	-
A 38	Friseure	90	381	210	80	4	7 595	19 934

Handwerkszählung 2008

2.6 Zulassungspflichtige Handwerksunternehmen, tätige Personen und Umsatz³⁾ nach Kreisen, Gewerbegruppen und Gewerbebezügen

Nr. der Klassifi- kation ¹⁾	Kreis ----- Gewerbegruppe ----- Gewerbezug	Zulassungs- pflichtige Handwerks- unter- nehmen ^{*)}	Tätige Personen am 31.12.2008				Umsatz ³⁾ 2008	
			ins- gesamt ²⁾	darunter		je Unter- nehmen	insgesamt	je tätige Person
				sozialver- sicherungs- pflichtig Be- schäftigte	geringfügig entlohnte Be- schäftigte			
		Anzahl						
156	Osterode am Harz	469	3 697	2 677	530	8	350 013	94 675
	I Bauhauptgewerbe	66	457	339	50	7	33 787	73 932
A 01	Maurer und Betonbauer	28	182	128	26	7	13 334	73 264
A 03	Zimmerer	9
A 04	Dachdecker	23	111	81	5	5	8 326	75 009
A 05	Straßenbauer	4	74	64	6	19	5 307	71 716
A 06	Wärme-, Kälte- und Schallschutzisolierer	1
A 07	Brunnenbauer	-	-	-	-	-	-	-
A 11	Gerüstbauer	1
	II Ausbaugewerbe	159	937	640	130	6	76 465	81 606
A 02	Ofen- und Luftheizungsbauer	1
A 09	Stuckateure	-	-	-	-	-	-	-
A 10	Maler und Lackierer	36	229	133	59	6	10 582	46 210
A 23	Klempner	1
A 24	Installateur und Heizungsbauer	42	308	236	30	7	27 920	90 649
A 25	Elektrotechniker	40	210	140	25	5	16 527	78 700
A 27	Tischler	34	118	70	13	3	/	/
A 39	Glaser	5
	III Handwerke für den gewerblichen Bedarf	50	668	561	57	13	(88 564)	(132 581)
A 13	Metallbauer	15	248	217	16	17	31 727	127 931
A 14	Chirurgiemechaniker	-	-	-	-	-	-	-
A 16	Feinwerkmechaniker	18	252	210	24	14	21 134	83 865
A 18	Kälteanlagenbauer	3
A 19	Informationstechniker	7	17	8	2	2	1 229	72 294
A 21	Landmaschinenmechaniker	5	91	77	9	18	/	/
A 22	Büchsenmacher	1
A 26	Elektromaschinenbauer	1
A 29	Seiler	-	-	-	-	-	-	-
A 40	Glasbläser und Glasapparatebauer	-	-	-	-	-	-	-
	IV Kraftfahrzeuggewerbe	45	529	443	38	12	/	/
A 15	Karosserie- und Fahrzeugbauer	5	11	5	-	2	791	71 909
A 17	Zweiradmechaniker	2
A 20	Kraftfahrzeugtechniker	36
A 41	Vulkaniseure und Reifenmechaniker	2
	V Lebensmittelgewerbe	50	557	353	152	11	50 186	90 101
A 30	Bäcker	18	158	86	54	9	5 405	34 209
A 31	Konditoren	5	32	14	12	6	1 448	45 250
A 32	Fleischer	27	367	253	86	14	43 333	118 074
	VI Gesundheitsgewerbe	25	280	210	45	11	17 567	62 739
A 33	Augenoptiker	12	129	99	18	11	8 457	65 558
A 34	Hörgeräteakustiker	1
A 35	Orthopädietechniker	2
A 36	Orthopädieschuhmacher	2
A 37	Zahntechniker	8
	VII Handwerke für den privaten Bedarf	74	269	131	58	4	7 343	27 297
A 08	Steinmetzen und Steinbildhauer	7	28	10	11	4	(1 510)	(53 929)
A 12	Schornsteinfeger	11	26	12	3	2	1 551	59 654
A 28	Boots- und Schiffbauer	-	-	-	-	-	-	-
A 38	Friseure	56	215	109	44	4	4 282	19 916

Handwerkszählung 2008

2.6 Zulassungspflichtige Handwerksunternehmen, tätige Personen und Umsatz³⁾ nach Kreisen, Gewerbegruppen und Gewerbebezügen

Nr. der Klassifi- kation ¹⁾	Kreis ----- Gewerbegruppe ----- Gewerbezug	Zulassungs- pflichtige Handwerks- unter- nehmen ⁴⁾	Tätige Personen am 31.12.2008				Umsatz ³⁾ 2008	
			ins- gesamt ²⁾	darunter		je Unter- nehmen	insgesamt	je tätige Person
				sozialver- sicherungs- pflichtig Be- schäftigte	geringfügig entlohnte Be- schäftigte			
		Anzahl						
157	Peine	616	4 301	2 936	729	7	308 809	71 799
	I Bauhauptgewerbe	116	790	597	74	7	75 101	95 065
A 01	Maurer und Betonbauer	47	264	190	27	6	27 631	104 663
A 03	Zimmerer	16	70	43	10	4	5 832	83 314
A 04	Dachdecker	36	236	175	23	7	20 270	85 890
A 05	Straßenbauer	9	201	181	11	22	20 168	100 338
A 06	Wärme-, Kälte- und Schallschutzisolierer	5	8	2	1	2	616	77 000
A 07	Brunnenbauer	-	-	-	-	-	-	-
A 11	Gerüstbauer	3	11	6	2	4	584	53 091
	II Ausbaugewerbe	210	1 153	787	144	5	79 043	68 554
A 02	Ofen- und Luftheizungsbauer	2
A 09	Stuckateure	2
A 10	Maler und Lackierer	41	225	162	22	5	12 190	54 178
A 23	Klempner	1
A 24	Installateur und Heizungsbauer	65	330	218	44	5	28 483	86 312
A 25	Elektrotechniker	55	337	241	38	6	21 503	63 807
A 27	Tischler	40	226	150	32	6	14 824	65 593
A 39	Glaser	4	23	13	5	6	(1 426)	(62 000)
	III Handwerke für den gewerblichen Bedarf	68	480	355	56	7	37 610	78 354
A 13	Metallbauer	31	271	215	24	9	20 851	76 941
A 14	Chirurgiemechaniker	-	-	-	-	-	-	-
A 16	Feinwerkmechaniker	14
A 18	Kälteanlagenbauer	4	9	3	2	2	738	82 000
A 19	Informationstechniker	10	68	51	7	7	/	/
A 21	Landmaschinenmechaniker	6	12	4	2	2	1 048	87 333
A 22	Büchsenmacher	-	-	-	-	-	-	-
A 26	Elektromaschinenbauer	3
A 29	Seiler	-	-	-	-	-	-	-
A 40	Glasbläser und Glasapparatebauer	-	-	-	-	-	-	-
	IV Kraftfahrzeuggewerbe	60	467	354	52	8	/	/
A 15	Karosserie- und Fahrzeugbauer	6
A 17	Zweiradmechaniker	1
A 20	Kraftfahrzeugtechniker	52	412	317	42	8	/	/
A 41	Vulkaniseure und Reifenmechaniker	1
	V Lebensmittelgewerbe	42	659	394	222	16	25 356	38 476
A 30	Bäcker	18	359	217	124	20	/	/
A 31	Konditoren	3
A 32	Fleischer	21
	VI Gesundheitsgewerbe	32	302	204	66	9	16 927	56 050
A 33	Augenoptiker	14	95	64	17	7	6 267	65 968
A 34	Hörgeräteakustiker	1
A 35	Orthopädietechniker	1
A 36	Orthopädieschuhmacher	3
A 37	Zahntechniker	13	127	83	31	10	5 737	45 173
	VII Handwerke für den privaten Bedarf	88	450	245	115	5	9 975	22 167
A 08	Steinmetzen und Steinbildhauer	8	30	12	10	4	1 484	49 467
A 12	Schornsteinfeger	11	30	16	3	3	1 640	54 667
A 28	Boots- und Schiffbauer	-	-	-	-	-	-	-
A 38	Friseure	69	390	217	102	6	6 851	17 567

Handwerkszählung 2008

2.6 Zulassungspflichtige Handwerksunternehmen, tätige Personen und Umsatz³⁾ nach Kreisen, Gewerbegruppen und Gewerbebezügen

Nr. der Klassifi- kation ¹⁾	Kreis ----- Gewerbegruppe ----- Gewerbezug	Zulassungs- pflichtige Handwerks- unter- nehmen ^{*)}	Tätige Personen am 31.12.2008				Umsatz ³⁾ 2008	
			ins- gesamt ²⁾	darunter		je Unter- nehmen	insgesamt	je tätige Person
				sozialver- sicherungs- pflichtig Be- schäftigte	geringfügig entlohnte Be- schäftigte			
		Anzahl						
158	Wolfenbüttel	517	3 661	2 672	452	7	336 702	91 970
	I Bauhauptgewerbe	105	781	610	62	7	110 110	140 986
A 01	Maurer und Betonbauer	43	410	332	33	10	78 929	192 510
A 03	Zimmerer	19	91	62	8	5	6 550	71 978
A 04	Dachdecker	24	163	124	15	7	13 503	82 840
A 05	Straßenbauer	12	76	62	2	6	7 489	98 539
A 06	Wärme-, Kälte- und Schallschutzisolierer	3
A 07	Brunnenbauer	-	-	-	-	-	-	-
A 11	Gerüstbauer	4
	II Ausbaugewerbe	190	1 350	1 022	132	7	109 910	81 415
A 02	Ofen- und Luftheizungsbauer	1
A 09	Stuckateure	-	-	-	-	-	-	-
A 10	Maler und Lackierer	32	188	138	17	6	.	.
A 23	Klempner	1
A 24	Installateur und Heizungsbauer	64	518	404	50	8	51 483	99 388
A 25	Elektrotechniker	42	345	283	17	8	28 811	83 510
A 27	Tischler	47	274	182	43	6	18 542	67 672
A 39	Glaser	3	553	.
	III Handwerke für den gewerblichen Bedarf	28	265	209	28	9	/	/
A 13	Metallbauer	17	182	154	11	11	(16 951)	(93 137)
A 14	Chirurgiemechaniker	-	-	-	-	-	-	-
A 16	Feinwerkmechaniker	3	15	12	-	5	.	.
A 18	Kälteanlagenbauer	1
A 19	Informationstechniker	3	/	.
A 21	Landmaschinenmechaniker	3	16	13	-	5	/	/
A 22	Büchsenmacher	-	-	-	-	-	-	-
A 26	Elektromaschinenbauer	1
A 29	Seiler	-	-	-	-	-	-	-
A 40	Glasbläser und Glasapparatebauer	-	-	-	-	-	-	-
	IV Kraftfahrzeuggewerbe	58	268	179	26	5	/	/
A 15	Karosserie- und Fahrzeugbauer	3	16	11	2	5	.	.
A 17	Zweiradmechaniker	3	12	7	2	4	.	.
A 20	Kraftfahrzeugtechniker	52	240	161	22	5	/	/
A 41	Vulkaniseure und Reifenmechaniker	-	-	-	-	-	-	-
	V Lebensmittelgewerbe	34	485	345	105	14	19 483	40 171
A 30	Bäcker	17	369	269	83	22	14 082	38 163
A 31	Konditoren	1
A 32	Fleischer	16
	VI Gesundheitsgewerbe	23	169	109	36	7	8 608	50 935
A 33	Augenoptiker	9	45	28	8	5	2 854	63 422
A 34	Hörgeräteakustiker	1
A 35	Orthopädietechniker	1
A 36	Orthopädieschuhmacher	4
A 37	Zahntechniker	8	91	62	21	11	/	/
	VII Handwerke für den privaten Bedarf	79	343	198	63	4	10 022	29 219
A 08	Steinmetzen und Steinbildhauer	5	29	15	9	6	1 909	65 828
A 12	Schornsteinfeger	12	30	14	4	3	1 630	54 333
A 28	Boots- und Schiffbauer	-	-	-	-	-	-	-
A 38	Friseure	62	284	169	50	5	6 483	22 827

Handwerkszählung 2008

2.6 Zulassungspflichtige Handwerksunternehmen, tätige Personen und Umsatz³⁾ nach Kreisen, Gewerbegruppen und Gewerbebezügen

Nr. der Klassifi- kation ¹⁾	Kreis ----- Gewerbegruppe ----- Gewerbe­zweig	Zulassungs- pflichtige Handwerks- unter- nehmen ^{*)}	Tätige Personen am 31.12.2008				Umsatz ³⁾ 2008	
			ins- gesamt ²⁾	darunter		je Unter- nehmen	insgesamt	je tätige Person
				sozialver- sicherungs- pflichtig Be- schäftigte	geringfügig entlohnte Be- schäftigte			
		Anzahl						
241	Region Hannover	4 933	41 308	32 106	4 021	8	3 930 347	95 147
	I Bauhauptgewerbe	722	5 216	4 056	409	7	531 566	101 911
A 01	Maurer und Betonbauer	336	2 367	1 812	199	7	276 249	116 708
A 03	Zimmerer	85	454	328	36	5	37 819	83 302
A 04	Dachdecker	212	1 421	1 088	117	7	111 525	78 483
A 05	Straßenbauer	34	585	528	23	17	62 607	107 021
A 06	Wärme-, Kälte- und Schallschutzisolierer	27	147	100	20	5	/	/
A 07	Brunnenbauer	4	43	36	3	11	5 830	135 581
A 11	Gerüstbauer	24	199	164	11	8	17 476	87 819
	II Ausbaugewerbe	1 940	12 834	9 788	1 025	7	1 103 825	86 008
A 02	Ofen- und Luftheizungsbauer	7	34	23	4	5	3 129	92 029
A 09	Stuckateure	12	103	83	8	9	20 075	194 903
A 10	Maler und Lackierer	461	2 940	2 285	176	6	201 807	68 642
A 23	Klempner	33	293	240	19	9	23 465	80 085
A 24	Installateur und Heizungsbauer	544	3 066	2 242	258	6	262 957	85 765
A 25	Elektrotechniker	510	4 279	3 445	303	8	410 344	95 897
A 27	Tischler	317	1 602	1 083	184	5	128 231	80 044
A 39	Glaser	56	517	387	73	9	53 817	104 095
	III Handwerke für den gewerblichen Bedarf	444	4 442	3 574	409	10	472 005	106 260
A 13	Metallbauer	170	1 653	1 340	139	10	150 345	90 953
A 14	Chirurgiemechaniker	-	-	-	-	-	-	-
A 16	Feinwerkmechaniker	117	1 597	1 321	157	14	/	/
A 18	Kälteanlagenbauer	29	342	295	17	12	48 460	141 696
A 19	Informationstechniker	92	457	303	55	5	(43 740)	(95 711)
A 21	Landmaschinenmechaniker	19	113	73	20	6	15 005	132 788
A 22	Büchsenmacher	2
A 26	Elektromaschinenbauer	12
A 29	Seiler	1
A 40	Glasbläser und Glasapparatebauer	2
	IV Kraftfahrzeuggewerbe	489	5 214	4 286	400	11	(1 158 397)	(222 171)
A 15	Karosserie- und Fahrzeugbauer	31	427	361	34	14	82 638	193 532
A 17	Zweiradmechaniker	20	78	47	11	4	7 930	101 667
A 20	Kraftfahrzeugtechniker	429	4 640	3 827	346	11	(1 057 212)	(227 847)
A 41	Vulkaniseure und Reifenmechaniker	9	69	51	9	8	/	/
	V Lebensmittelgewerbe	218	6 045	4 874	938	28	288 972	47 803
A 30	Bäcker	125	4 307	3 521	653	34	183 036	42 497
A 31	Konditoren	10	155	95	50	16	5 260	33 935
A 32	Fleischer	83	1 583	1 258	235	19	100 676	63 598
	VI Gesundheitsgewerbe	275	4 024	3 438	288	15	275 849	68 551
A 33	Augenoptiker	125	824	598	87	7	57 375	69 630
A 34	Hörgeräteakustiker	12	1 734	1 669	53	145	128 392	74 044
A 35	Orthopädietechniker	14	408	366	26	29	32 874	80 574
A 36	Orthopädieschuhmacher	13	95	65	16	7	5 169	54 411
A 37	Zahntechniker	111	963	740	106	9	52 039	54 038
	VII Handwerke für den privaten Bedarf	845	3 533	2 090	552	4	99 733	28 229
A 08	Steinmetzen und Steinbildhauer	34
A 12	Schornsteinfeger	91	224	106	27	2	12 978	57 938
A 28	Boots- und Schiffbauer	3
A 38	Friseure	717	3 077	1 823	492	4	70 917	23 047

Handwerkszählung 2008

2.6 Zulassungspflichtige Handwerksunternehmen, tätige Personen und Umsatz³⁾ nach Kreisen, Gewerbegruppen und Gewerbebezügen

Nr. der Klassifi- kation ¹⁾	Kreis ----- Gewerbegruppe ----- Gewerbezug	Zulassungs- pflichtige Handwerks- unter- nehmen ⁴⁾	Tätige Personen am 31.12.2008				Umsatz ³⁾ 2008	
			ins- gesamt ²⁾	darunter		je Unter- nehmen	insgesamt	je tätige Person
				sozialver- sicherungs- pflichtig Be- schäftigte	geringfügig entlohnte Be- schäftigte			
		Anzahl						
251	Diepholz	1 299	10 855	8 040	1 474	8	1 071 515	98 712
	I Bauhauptgewerbe	242	1 730	1 372	110	7	188 366	108 882
A 01	Maurer und Betonbauer	98	725	579	44	7	89 767	123 817
A 03	Zimmerer	77	436	329	29	6	44 989	103 186
A 04	Dachdecker	50	326	257	18	7	27 425	84 126
A 05	Straßenbauer	10	176	151	15	18	20 344	115 591
A 06	Wärme-, Kälte- und Schallschutzisolierer	-	-	-	-	-	-	-
A 07	Brunnenbauer	1
A 11	Gerüstbauer	6
	II Ausbaugewerbe	428	3 284	2 503	345	8	346 227	105 428
A 02	Ofen- und Luftheizungsbauer	4
A 09	Stuckateure	1
A 10	Maler und Lackierer	93	496	344	56	5	28 300	57 056
A 23	Klempner	11	94	68	14	9	9 305	98 989
A 24	Installateur und Heizungsbauer	97	850	666	85	9	106 500	125 294
A 25	Elektrotechniker	113	1 216	1 000	102	11	(155 527)	(127 900)
A 27	Tischler	108	596	405	82	6	44 372	74 450
A 39	Glaser	1
	III Handwerke für den gewerblichen Bedarf	163	2 010	1 650	190	12	/	/
A 13	Metallbauer	62	630	503	61	10	69 775	110 754
A 14	Chirurgiemechaniker	-	-	-	-	-	-	-
A 16	Feinwerkmechaniker	44	954	819	90	22	/	/
A 18	Kälteanlagenbauer	4	63	54	4	16	6 497	103 127
A 19	Informationstechniker	19	61	38	3	3	5 376	88 131
A 21	Landmaschinenmechaniker	29	256	201	26	9	(31 842)	(124 383)
A 22	Büchsenmacher	-	-	-	-	-	-	-
A 26	Elektromaschinenbauer	4
A 29	Seiler	1
A 40	Glasbläser und Glasapparatebauer	-	-	-	-	-	-	-
	IV Kraftfahrzeuggewerbe	150	1 329	1 003	171	9	183 787	138 290
A 15	Karosserie- und Fahrzeugbauer	5	91	85	1	18	/	/
A 17	Zweiradmechaniker	9
A 20	Kraftfahrzeugtechniker	135	1 000	708	152	7	141 820	141 820
A 41	Vulkaniseure und Reifenmechaniker	1
	V Lebensmittelgewerbe	90	1 316	818	403	15	51 292	38 976
A 30	Bäcker	43	925	591	288	22	30 939	33 448
A 31	Konditoren	3
A 32	Fleischer	44
	VI Gesundheitsgewerbe	55	440	285	99	8	26 807	60 925
A 33	Augenoptiker	19	118	67	31	6	8 382	71 034
A 34	Hörgeräteakustiker	3	7	3	1	2	556	79 429
A 35	Orthopädietechniker	4	72	57	11	18	/	/
A 36	Orthopädieschuhmacher	12	62	31	19	5	3 980	64 194
A 37	Zahn techniker	17	181	127	37	11	(9 021)	(49 840)
	VII Handwerke für den privaten Bedarf	171	746	409	156	4	19 863	26 626
A 08	Steinmetzen und Steinbildhauer	10
A 12	Schornsteinfeger	26	75	37	12	3	3 551	47 347
A 28	Boots- und Schiffbauer	3
A 38	Friseure	132	612	334	138	5	12 835	20 972

Handwerkszählung 2008

2.6 Zulassungspflichtige Handwerksunternehmen, tätige Personen und Umsatz³⁾ nach Kreisen, Gewerbegruppen und Gewerbebezügen

Nr. der Klassifi- kation ¹⁾	Kreis ----- Gewerbegruppe ----- Gewerbe­zweig	Zulassungs- pflichtige Handwerks- unter- nehmen ^{*)}	Tätige Personen am 31.12.2008				Umsatz ³⁾ 2008	
			ins- gesamt ²⁾	darunter		je Unter- nehmen	insgesamt	je tätige Person
				sozialver- sicherungs- pflichtig Be- schäftigte	geringfügig entlohnte Be- schäftigte			
							1 000 Euro	Euro
252	Hameln-Pyrmont	845	6 128	4 465	785	7	532 177	86 844
	I Bauhauptgewerbe	113	820	631	71	7	102 552	125 063
A 01	Maurer und Betonbauer	53	359	277	27	7	59 965	167 033
A 03	Zimmerer	18	142	106	17	8	/	/
A 04	Dachdecker	28	192	146	17	7	15 039	78 328
A 05	Straßenbauer	7	87	74	5	12	/	/
A 06	Wärme-, Kälte- und Schallschutzisolierer	3	30	22	5	10	2 096	69 867
A 07	Brunnenbauer	-	-	-	-	-	-	-
A 11	Gerüstbauer	4	10	6	-	3	1 334	133 400
	II Ausbaugewerbe	327	1 899	1 365	196	6	154 706	81 467
A 02	Ofen- und Luftheizungsbauer	4	7	3	-	2	591	84 429
A 09	Stuckateure	1
A 10	Maler und Lackierer	67	285	190	24	4	15 894	55 768
A 23	Klempner	5	94	85	4	19	9 951	105 862
A 24	Installateur und Heizungsbauer	90	606	458	57	7	50 646	83 574
A 25	Elektrotechniker	78	552	402	71	7	49 125	88 995
A 27	Tischler	77	322	206	35	4	25 915	80 481
A 39	Glaser	5
	III Handwerke für den gewerblichen Bedarf	74	554	438	42	7	56 561	102 096
A 13	Metallbauer	34	234	182	18	7	25 168	107 556
A 14	Chirurgiemechaniker	-	-	-	-	-	-	-
A 16	Feinwerkmechaniker	17	155	123	15	9	14 425	93 065
A 18	Kälteanlagenbauer	3
A 19	Informationstechniker	15	107	86	6	7	8 703	81 336
A 21	Landmaschinenmechaniker	3	9	4	2	3	1 256	139 556
A 22	Büchsenmacher	-	-	-	-	-	-	-
A 26	Elektromaschinenbauer	2
A 29	Seiler	-	-	-	-	-	-	-
A 40	Glasbläser und Glasapparatebauer	-	-	-	-	-	-	-
	IV Kraftfahrzeuggewerbe	91	885	674	115	10	(115 705)	(130 740)
A 15	Karosserie- und Fahrzeugbauer	1
A 17	Zweiradmechaniker	6	7	1	-	1	.	.
A 20	Kraftfahrzeugtechniker	82	822	631	104	10	(108 791)	(132 349)
A 41	Vulkaniseure und Reifenmechaniker	2
	V Lebensmittelgewerbe	59	952	704	185	16	64 082	67 313
A 30	Bäcker	36	718	547	133	20	.	.
A 31	Konditoren	-	-	-	-	-	-	-
A 32	Fleischer	23	234	157	52	10	.	.
	VI Gesundheitsgewerbe	48	407	286	69	8	23 489	57 713
A 33	Augenoptiker	17	111	74	19	7	6 678	60 162
A 34	Hörgeräteakustiker	2
A 35	Orthopädietechniker	2
A 36	Orthopädieschuhmacher	9	70	40	20	8	3 228	46 114
A 37	Zahntechniker	18	171	127	25	10	(8 273)	(48 380)
	VII Handwerke für den privaten Bedarf	133	611	367	107	5	15 082	24 684
A 08	Steinmetzen und Steinbildhauer	8	33	14	11	4	1 887	57 182
A 12	Schornsteinfeger	14	36	18	4	3	1 961	54 472
A 28	Boots- und Schiffbauer	-	-	-	-	-	-	-
A 38	Friseure	111	542	335	92	5	11 234	20 727

Handwerkszählung 2008

2.6 Zulassungspflichtige Handwerksunternehmen, tätige Personen und Umsatz³⁾ nach Kreisen, Gewerbegruppen und Gewerbebezügen

Nr. der Klassifi- kation ¹⁾	Kreis ----- Gewerbegruppe ----- Gewerbe­zweig	Zulassungs- pflichtige Handwerks- unter- nehmen ^{*)}	Tätige Personen am 31.12.2008				Umsatz ³⁾ 2008	
			ins- gesamt ²⁾	darunter		je Unter- nehmen	insgesamt	je tätige Person
				sozialver- sicherungs- pflichtig Be- schäftigte	geringfügig entlohnte Be- schäftigte			
		Anzahl						
254	Hildesheim	1 496	11 538	8 628	1 360	8	1 175 553	101 885
	I Bauhauptgewerbe	243	1 777	1 407	118	7	183 150	103 067
A 01	Maurer und Betonbauer	112	980	796	66	9	123 054	125 565
A 03	Zimmerer	33
A 04	Dachdecker	75	421	319	26	6	32 215	76 520
A 05	Straßenbauer	16	183	161	6	11	13 601	74 322
A 06	Wärme-, Kälte- und Schallschutzisolierer	1
A 07	Brunnenbauer	1
A 11	Gerüstbauer	5	50	42	3	10	3 333	66 660
	II Ausbaugewerbe	537	3 657	2 744	358	7	286 577	78 364
A 02	Ofen- und Luftheizungsbauer	9	21	11	1	2	1 493	71 095
A 09	Stuckateure	-	-	-	-	-	-	-
A 10	Maler und Lackierer	121	867	675	67	7	69 732	80 429
A 23	Klempner	-	-	-	-	-	-	-
A 24	Installateur und Heizungsbauer	143	1 270	1 037	86	9	109 185	85 972
A 25	Elektrotechniker	129	836	629	78	6	64 202	76 797
A 27	Tischler	126	637	380	121	5	40 043	62 862
A 39	Glaser	9	26	12	5	3	1 922	73 923
	III Handwerke für den gewerblichen Bedarf	170	2 239	1 868	195	13	/	/
A 13	Metallbauer	75	791	639	73	11	(82 668)	(104 511)
A 14	Chirurgiemechaniker	-	-	-	-	-	-	-
A 16	Feinwerkmechaniker	48	925	776	100	19	158 472	171 321
A 18	Kälteanlagenbauer	3
A 19	Informationstechniker	23	268	237	8	12	30 651	114 369
A 21	Landmaschinenmechaniker	17	214	190	7	13	/	/
A 22	Büchsenmacher	1
A 26	Elektromaschinenbauer	3	30	23	4	10	2 499	83 300
A 29	Seiler	-	-	-	-	-	-	-
A 40	Glasbläser und Glasapparatebauer	-	-	-	-	-	-	-
	IV Kraftfahrzeuggewerbe	149	1 140	843	144	8	/	/
A 15	Karosserie- und Fahrzeugbauer	5
A 17	Zweiradmechaniker	7	37	23	7	5	4 415	119 324
A 20	Kraftfahrzeugtechniker	136	1 038	773	125	8	.	.
A 41	Vulkaniseure und Reifenmechaniker	1
	V Lebensmittelgewerbe	90	1 288	896	301	14	59 978	46 567
A 30	Bäcker	42	705	488	175	17	29 294	41 552
A 31	Konditoren	4	26	20	2	7	862	33 154
A 32	Fleischer	44	557	388	124	13	29 822	53 540
	VI Gesundheitsgewerbe	77	523	352	85	7	31 239	59 730
A 33	Augenoptiker	34	201	136	27	6	12 217	60 781
A 34	Hörgeräteakustiker	7	3 501	.
A 35	Orthopädietechniker	2
A 36	Orthopädieschuhmacher	7	59	41	11	8	.	.
A 37	Zahntechniker	27	202	135	38	7	10 842	53 673
	VII Handwerke für den privaten Bedarf	230	914	518	159	4	25 805	28 233
A 08	Steinmetzen und Steinbildhauer	17	81	45	19	5	4 858	59 975
A 12	Schornsteinfeger	34	82	40	8	2	4 817	58 744
A 28	Boots- und Schiffbauer	-	-	-	-	-	-	-
A 38	Friseure	179	751	433	132	4	16 130	21 478

Handwerkszählung 2008

2.6 Zulassungspflichtige Handwerksunternehmen, tätige Personen und Umsatz³⁾ nach Kreisen, Gewerbegruppen und Gewerbebezügen

Nr. der Klassifi- kation ¹⁾	Kreis ----- Gewerbegruppe ----- Gewerbe­zweig	Zulassungs- pflichtige Handwerks- unter- nehmen ^{*)}	Tätige Personen am 31.12.2008				Umsatz ³⁾ 2008	
			ins- gesamt ²⁾	darunter		je Unter- nehmen	insgesamt	je tätige Person
				sozialver- sicherungs- pflichtig Be- schäftigte	geringfügig entlohnte Be- schäftigte			
255	Holz­min­den	490	3 741	2 711	526	8	(346 951)	(92 743)
	I Bauhauptgewerbe	89	725	570	63	8	74 338	102 535
A 01	Maurer und Betonbauer	40	388	316	30	10	47 440	122 268
A 03	Zimmerer	12	29	13	3	2	2 662	91 793
A 04	Dachdecker	27	187	139	21	7	14 222	76 053
A 05	Straßenbauer	6	101	88	7	17	8 828	87 406
A 06	Wärme-, Kälte- und Schallschutzisolierer	2
A 07	Brunnenbauer	-	-	-	-	-	-	-
A 11	Gerüstbauer	2
	II Ausbaugewerbe	165	899	656	75	5	68 943	76 689
A 02	Ofen- und Luftheizungsbauer	-	-	-	-	-	-	-
A 09	Stuckateure	-	-	-	-	-	-	-
A 10	Maler und Lackierer	37	159	117	4	4	8 504	53 484
A 23	Klempner	1
A 24	Installateur und Heizungsbauer	44	206	141	20	5	18 189	88 296
A 25	Elektrotechniker	34	254	203	16	7	16 446	64 748
A 27	Tischler	47	253	173	33	5	24 268	95 921
A 39	Glaser	2
	III Handwerke für den gewerblichen Bedarf	56	543	424	61	10	/	/
A 13	Metallbauer	27	328	275	25	12	/	/
A 14	Chirurgiemechaniker	-	-	-	-	-	-	-
A 16	Feinwerkmechaniker	14	157	112	31	11	(13 501)	(85 994)
A 18	Kälteanlagenbauer	1
A 19	Informationstechniker	9	23	14	-	3	.	.
A 21	Landmaschinenmechaniker	5	6 709	.
A 22	Büchsenmacher	-	-	-	-	-	-	-
A 26	Elektromaschinenbauer	-	-	-	-	-	-	-
A 29	Seiler	-	-	-	-	-	-	-
A 40	Glasbläser und Glasapparatebauer	-	-	-	-	-	-	-
	IV Kraftfahrzeuggewerbe	55	525	398	68	10	/	/
A 15	Karosserie- und Fahrzeugbauer	1
A 17	Zweiradmechaniker	-	-	-	-	-	-	-
A 20	Kraftfahrzeugtechniker	53
A 41	Vulkaniseure und Reifenmechaniker	1
	V Lebensmittelgewerbe	47	701	462	192	15	28 995	41 362
A 30	Bäcker	18	482	328	136	27	.	.
A 31	Konditoren	2
A 32	Fleischer	27	(12 669)	.
	VI Gesundheitsgewerbe	9	77	46	20	9	4 597	59 701
A 33	Augenoptiker	7
A 34	Hörgeräteakustiker	-	-	-	-	-	-	-
A 35	Orthopädietechniker	1
A 36	Orthopädieschuhmacher	-	-	-	-	-	-	-
A 37	Zahntechniker	1
	VII Handwerke für den privaten Bedarf	69	271	155	47	4	7 323	27 022
A 08	Steinmetzen und Steinbildhauer	4	14	9	1	4	/	/
A 12	Schornsteinfeger	14	32	16	2	2	1 965	61 406
A 28	Boots- und Schiffbauer	-	-	-	-	-	-	-
A 38	Friseure	51	225	130	44	4	4 272	18 987

Handwerkszählung 2008

2.6 Zulassungspflichtige Handwerksunternehmen, tätige Personen und Umsatz³⁾ nach Kreisen, Gewerbegruppen und Gewerbebezügen

Nr. der Klassifi- kation ¹⁾	Kreis ----- Gewerbegruppe ----- Gewerbe­zweig	Zulassungs- pflichtige Handwerks- unter- nehmen ^{*)}	Tätige Personen am 31.12.2008				Umsatz ³⁾ 2008	
			ins- gesamt ²⁾	darunter		je Unter- nehmen	insgesamt	je tätige Person
				sozialver- sicherungs- pflichtig Be- schäftigte	geringfügig entlohnte Be- schäftigte			
			Anzahl				1 000 Euro	Euro
256	Nienburg (Weser)	723	6 127	4 575	805	8	577 507	94 256
	I Bauhauptgewerbe	142	1 150	930	77	8	145 918	126 885
A 01	Maurer und Betonbauer	65	536	437	34	8	85 534	159 578
A 03	Zimmerer	29	146	108	8	5	10 343	70 842
A 04	Dachdecker	32	252	206	14	8	25 652	101 794
A 05	Straßenbauer	11	165	139	15	15	18 640	112 970
A 06	Wärme-, Kälte- und Schallschutzisolierer	1
A 07	Brunnenbauer	2
A 11	Gerüstbauer	2
	II Ausbaugewerbe	255	1 753	1 332	157	7	138 494	79 004
A 02	Ofen- und Luftheizungsbauer	1
A 09	Stuckateure	-	-	-	-	-	-	-
A 10	Maler und Lackierer	50	327	231	42	7	18 393	56 248
A 23	Klempner	1
A 24	Installateur und Heizungsbauer	57	409	312	39	7	34 567	84 516
A 25	Elektrotechniker	67	599	488	42	9	50 471	84 259
A 27	Tischler	78	399	285	34	5	33 378	83 654
A 39	Glaser	1
	III Handwerke für den gewerblichen Bedarf	75	1 110	907	123	15	/	/
A 13	Metallbauer	43	732	616	70	17	/	/
A 14	Chirurgiemechaniker	-	-	-	-	-	-	-
A 16	Feinwerkmechaniker	7	204	162	35	29	/	/
A 18	Kälteanlagenbauer	3
A 19	Informationstechniker	12	42	18	10	4	2 359	56 167
A 21	Landmaschinenmechaniker	9	89	75	5	10	/	/
A 22	Büchsenmacher	-	-	-	-	-	-	-
A 26	Elektromaschinenbauer	1
A 29	Seiler	-	-	-	-	-	-	-
A 40	Glasbläser und Glasapparatebauer	-	-	-	-	-	-	-
	IV Kraftfahrzeuggewerbe	83	711	536	88	9	116 524	163 887
A 15	Karosserie- und Fahrzeugbauer	4
A 17	Zweiradmechaniker	2
A 20	Kraftfahrzeugtechniker	77	678	513	84	9	112 787	166 353
A 41	Vulkaniseure und Reifenmechaniker	-	-	-	-	-	-	-
	V Lebensmittelgewerbe	53	857	561	242	16	35 049	40 897
A 30	Bäcker	26	497	322	149	19	.	.
A 31	Konditoren	1
A 32	Fleischer	26
	VI Gesundheitsgewerbe	27	179	122	29	7	10 238	57 196
A 33	Augenoptiker	16	102	65	20	6	6 684	65 529
A 34	Hörgeräteakustiker	-	-	-	-	-	-	-
A 35	Orthopädietechniker	1
A 36	Orthopädieschuhmacher	3
A 37	Zahntechniker	7	52	40	5	7	2 490	47 885
	VII Handwerke für den privaten Bedarf	88	367	187	89	4	10 056	27 401
A 08	Steinmetzen und Steinbildhauer	6	37	17	13	6	1 889	51 054
A 12	Schornsteinfeger	18	54	28	8	3	2 392	44 296
A 28	Boots- und Schiffbauer	-	-	-	-	-	-	-
A 38	Friseure	64	276	142	68	4	5 775	20 924

Handwerkszählung 2008

2.6 Zulassungspflichtige Handwerksunternehmen, tätige Personen und Umsatz³⁾ nach Kreisen, Gewerbegruppen und Gewerbebezügen

Nr. der Klassifi- kation ¹⁾	Kreis ----- Gewerbegruppe ----- Gewerbezug	Zulassungs- pflichtige Handwerks- unter- nehmen ²⁾	Tätige Personen am 31.12.2008				Umsatz ³⁾ 2008	
			ins- gesamt ²⁾	darunter		je Unter- nehmen	insgesamt	je tätige Person
				sozialver- sicherungs- pflichtig Be- schäftigte	geringfügig entlohnte Be- schäftigte			
	Anzahl							1 000 Euro
257	Schaumburg	886	6 032	4 376	732	7	580 401	96 220
	I Bauhauptgewerbe	157	1 332	1 055	112	8	159 932	120 069
A 01	Maurer und Betonbauer	79	804	659	63	10	117 634	146 311
A 03	Zimmerer	30	165	121	11	6	12 348	74 836
A 04	Dachdecker	32	208	155	19	7	15 496	74 500
A 05	Straßenbauer	5	66	52	9	13	6 759	102 409
A 06	Wärme-, Kälte- und Schallschutzisolierer	2
A 07	Brunnenbauer	1
A 11	Gerüstbauer	8	79	64	7	10	6 997	88 570
	II Ausbaugewerbe	304	1 996	1 486	197	7	189 237	94 808
A 02	Ofen- und Luftheizungsbauer	2
A 09	Stuckateure	2
A 10	Maler und Lackierer	76	490	362	50	6	28 175	57 500
A 23	Klempner	2
A 24	Installateur und Heizungsbauer	83	457	307	66	6	34 243	74 930
A 25	Elektrotechniker	69	711	602	35	10	101 918	143 345
A 27	Tischler	65	276	173	37	4	20 333	73 670
A 39	Glaser	5	27	16	6	5	(1 938)	(71 778)
	III Handwerke für den gewerblichen Bedarf	80	768	635	51	10	/	/
A 13	Metallbauer	31	343	296	16	11	(34 374)	(100 216)
A 14	Chirurgiemechaniker	-	-	-	-	-	-	-
A 16	Feinwerkmechaniker	16	281	239	25	18	/	/
A 18	Kälteanlagenbauer	7	62	51	3	9	/	/
A 19	Informationstechniker	19	37	16	2	2	2 746	74 216
A 21	Landmaschinenmechaniker	3	36	28	5	12	7 033	195 361
A 22	Büchsenmacher	1
A 26	Elektromaschinenbauer	3
A 29	Seiler	-	-	-	-	-	-	-
A 40	Glasbläser und Glasapparatebauer	-	-	-	-	-	-	-
	IV Kraftfahrzeuggewerbe	98	621	441	75	6	92 790	149 420
A 15	Karosserie- und Fahrzeugbauer	3
A 17	Zweiradmechaniker	4	9	1	2	2	972	108 000
A 20	Kraftfahrzeugtechniker	90	574	407	72	6	89 544	156 000
A 41	Vulkaniseure und Reifenmechaniker	1
	V Lebensmittelgewerbe	40	446	268	137	11	20 762	46 552
A 30	Bäcker	28	281	164	89	10	10 838	38 569
A 31	Konditoren	-	-	-	-	-	-	-
A 32	Fleischer	12	165	104	48	14	9 924	60 145
	VI Gesundheitsgewerbe	51	273	184	37	5	16 661	61 029
A 33	Augenoptiker	22	86	50	14	4	5 471	63 616
A 34	Hörgeräteakustiker	3
A 35	Orthopädietechniker	4	54	42	8	14	3 572	66 148
A 36	Orthopädieschuhmacher	4
A 37	Zahntechniker	18	110	81	11	6	6 110	55 545
	VII Handwerke für den privaten Bedarf	156	596	307	123	4	15 853	26 599
A 08	Steinmetzen und Steinbildhauer	14
A 12	Schornsteinfeger	26	67	34	7	3	3 639	54 313
A 28	Boots- und Schiffbauer	1
A 38	Friseure	115	496	260	111	4	9 969	20 099

Handwerkszählung 2008

2.6 Zulassungspflichtige Handwerksunternehmen, tätige Personen und Umsatz³⁾ nach Kreisen, Gewerbegruppen und Gewerbebezügen

Nr. der Klassifi- kation ¹⁾	Kreis ----- Gewerbegruppe ----- Gewerbe­zweig	Zulassungs- pflichtige Handwerks- unter- nehmen ^{*)}	Tätige Personen am 31.12.2008				Umsatz ³⁾ 2008	
			ins- gesamt ²⁾	darunter		je Unter- nehmen	insgesamt	je tätige Person
				sozialver- sicherungs- pflichtig Be- schäftigte	geringfügig entlohnte Be- schäftigte			
		Anzahl						
351	Celle	952	7 336	5 407	936	8	633 114	86 302
	I Bauhauptgewerbe	170	1 267	978	110	7	129 877	102 507
A 01	Maurer und Betonbauer	70	433	309	51	6	54 410	125 658
A 03	Zimmerer	43	197	138	13	5	16 865	85 609
A 04	Dachdecker	36	276	223	14	8	22 208	80 464
A 05	Straßenbauer	10	94	75	9	9	13 813	146 947
A 06	Wärme-, Kälte- und Schallschutzisolierer	1
A 07	Brunnenbauer	5	233	213	15	47	.	.
A 11	Gerüstbauer	5
	II Ausbaugewerbe	347	2 053	1 489	206	6	157 525	76 729
A 02	Ofen- und Luftheizungsbauer	3	13	9	-	4	1 126	86 615
A 09	Stuckateure	-	-	-	-	-	-	-
A 10	Maler und Lackierer	80	438	327	30	5	23 743	54 208
A 23	Klempner	4	20	15	1	5	1 034	51 700
A 24	Installateur und Heizungsbauer	104	568	400	59	5	49 819	87 710
A 25	Elektrotechniker	86	622	476	59	7	48 516	78 000
A 27	Tischler	62	330	226	40	5	(29 612)	(89 733)
A 39	Glaser	8	62	36	17	8	3 675	59 274
	III Handwerke für den gewerblichen Bedarf	97	997	792	103	10	118 750	119 107
A 13	Metallbauer	43	589	490	55	14	(74 641)	(126 725)
A 14	Chirurgiemechaniker	-	-	-	-	-	-	-
A 16	Feinwerkmechaniker	23	263	205	34	11	30 980	117 795
A 18	Kälteanlagenbauer	2
A 19	Informationstechniker	13	77	57	6	6	(6 558)	(85 169)
A 21	Landmaschinenmechaniker	13	58	36	8	4	5 628	97 034
A 22	Büchsenmacher	-	-	-	-	-	-	-
A 26	Elektromaschinenbauer	3
A 29	Seiler	-	-	-	-	-	-	-
A 40	Glasbläser und Glasapparatebauer	-	-	-	-	-	-	-
	IV Kraftfahrzeuggewerbe	102	998	777	111	10	142 679	142 965
A 15	Karosserie- und Fahrzeugbauer	1
A 17	Zweiradmechaniker	7
A 20	Kraftfahrzeugtechniker	94	953	749	102	10	138 880	145 729
A 41	Vulkaniseure und Reifenmechaniker	-	-	-	-	-	-	-
	V Lebensmittelgewerbe	50	1 036	741	243	21	43 116	41 618
A 30	Bäcker	27	623	465	130	23	22 407	35 966
A 31	Konditoren	3	107	71	33	36	/	/
A 32	Fleischer	20	306	205	80	15	/	/
	VI Gesundheitsgewerbe	46	439	327	66	10	26 426	60 196
A 33	Augenoptiker	20	138	94	24	7	9 600	69 565
A 34	Hörgeräteakustiker	2
A 35	Orthopädietechniker	3	72	60	9	24	5 573	77 403
A 36	Orthopädieschuhmacher	4
A 37	Zahn­techniker	17	185	140	28	11	8 723	47 151
	VII Handwerke für den privaten Bedarf	140	546	303	97	4	14 741	26 998
A 08	Steinmetzen und Steinbildhauer	5
A 12	Schornsteinfeger	28	71	37	6	3	4 006	56 423
A 28	Boots- und Schiffbauer	2
A 38	Friseure	105	454	257	87	4	9 476	20 872

Handwerkszählung 2008

2.6 Zulassungspflichtige Handwerksunternehmen, tätige Personen und Umsatz³⁾ nach Kreisen, Gewerbegruppen und Gewerbebezügen

Nr. der Klassifi- kation ¹⁾	Kreis ----- Gewerbegruppe ----- Gewerbezug	Zulassungs- pflichtige Handwerks- unter- nehmen ⁴⁾	Tätige Personen am 31.12.2008				Umsatz ³⁾ 2008	
			ins- gesamt ²⁾	darunter		je Unter- nehmen	insgesamt	je tätige Person
				sozialver- sicherungs- pflichtig Be- schäftigte	geringfügig entlohnte Be- schäftigte			
		Anzahl						
352	Cuxhaven	1 046	8 494	6 265	1 134	8	(846 450)	(99 653)
	I Bauhauptgewerbe	211	1 977	1 610	143	9	183 387	92 760
A 01	Maurer und Betonbauer	81	808	663	56	10	84 405	104 462
A 03	Zimmerer	70	429	314	40	6	37 417	87 219
A 04	Dachdecker	37	237	185	15	6	16 317	68 848
A 05	Straßenbauer	13	431	400	18	33	42 255	98 039
A 06	Wärme-, Kälte- und Schallschutzisolierer	1
A 07	Brunnenbauer	1
A 11	Gerüstbauer	8
	II Ausbaugewerbe	354	2 224	1 679	175	6	164 095	73 784
A 02	Ofen- und Luftheizungsbauer	1
A 09	Stuckateure	-	-	-	-	-	-	-
A 10	Maler und Lackierer	67	344	253	21	5	19 063	55 416
A 23	Klempner	1
A 24	Installateur und Heizungsbauer	104	615	448	58	6	50 880	82 732
A 25	Elektrotechniker	107	835	662	62	8	58 455	70 006
A 27	Tischler	70	386	283	30	6	32 096	83 150
A 39	Glaser	4
	III Handwerke für den gewerblichen Bedarf	109	872	699	61	8	96 310	110 447
A 13	Metallbauer	39	322	259	24	8	29 400	91 304
A 14	Chirurgiemechaniker	-	-	-	-	-	-	-
A 16	Feinwerkmechaniker	24	262	219	18	11	/	/
A 18	Kälteanlagenbauer	5	24	18	1	5	/	/
A 19	Informationstechniker	16	38	18	4	2	2 960	77 895
A 21	Landmaschinenmechaniker	22	205	170	11	9	24 810	121 024
A 22	Büchsenmacher	-	-	-	-	-	-	-
A 26	Elektromaschinenbauer	2
A 29	Seiler	1
A 40	Glasbläser und Glasapparatebauer	-	-	-	-	-	-	-
	IV Kraftfahrzeuggewerbe	98	847	612	133	9	/	/
A 15	Karosserie- und Fahrzeugbauer	-	-	-	-	-	-	-
A 17	Zweiradmechaniker	1
A 20	Kraftfahrzeugtechniker	97
A 41	Vulkaniseure und Reifenmechaniker	-	-	-	-	-	-	-
	V Lebensmittelgewerbe	78	1 398	910	408	18	/	/
A 30	Bäcker	38	723	413	271	19	24 066	33 286
A 31	Konditoren	3	96	69	24	32	4 419	46 031
A 32	Fleischer	37	579	428	113	16	/	/
	VI Gesundheitsgewerbe	50	499	356	89	10	27 245	54 599
A 33	Augenoptiker	22	90	56	10	4	6 303	70 033
A 34	Hörgeräteakustiker	4
A 35	Orthopädietechniker	4	119	108	7	30	8 770	73 697
A 36	Orthopädieschuhmacher	1
A 37	Zahntechniker	19	255	171	64	13	9 766	38 298
	VII Handwerke für den privaten Bedarf	146	677	399	125	5	15 818	23 365
A 08	Steinmetzen und Steinbildhauer	11
A 12	Schornsteinfeger	26	70	36	8	3	3 493	49 900
A 28	Boots- und Schiffbauer	1
A 38	Friseure	108	561	342	104	5	10 254	18 278

Handwerkszählung 2008

2.6 Zulassungspflichtige Handwerksunternehmen, tätige Personen und Umsatz³⁾ nach Kreisen, Gewerbegruppen und Gewerbebezügen

Nr. der Klassifi- kation ¹⁾	Kreis ----- Gewerbegruppe ----- Gewerbe­zweig	Zulassungs- pflichtige Handwerks- unter- nehmen ^{*)}	Tätige Personen am 31.12.2008				Umsatz ³⁾ 2008	
			ins- gesamt ²⁾	darunter		je Unter- nehmen	insgesamt	je tätige Person
				sozialver- sicherungs- pflichtig Be- schäftigte	geringfügig entlohnte Be- schäftigte			
							1 000 Euro	Euro
353	Harburg	1 333	9 287	6 772	1 114	7	953 937	102 717
	I Bauhauptgewerbe	276	1 831	1 386	157	7	220 588	120 474
A 01	Maurer und Betonbauer	108	653	490	51	6	103 394	158 337
A 03	Zimmerer	82	373	262	24	5	34 979	93 777
A 04	Dachdecker	55	349	266	26	6	28 716	82 281
A 05	Straßenbauer	18	234	198	18	13	(25 844)	(110 444)
A 06	Wärme-, Kälte- und Schallschutzisolierer	1
A 07	Brunnenbauer	2
A 11	Gerüstbauer	10	134	89	34	13	12 933	96 515
	II Ausbaugewerbe	524	3 089	2 293	248	6	283 826	91 883
A 02	Ofen- und Luftheizungsbauer	3	16	8	5	5	.	.
A 09	Stuckateure	1
A 10	Maler und Lackierer	115	618	457	39	5	39 368	63 702
A 23	Klempner	5	1 720	.
A 24	Installateur und Heizungsbauer	161	817	567	80	5	90 927	111 294
A 25	Elektrotechniker	134	1 141	931	74	9	107 189	93 943
A 27	Tischler	96	429	282	45	4	39 201	91 378
A 39	Glaser	9	44	32	3	5	3 763	85 523
	III Handwerke für den gewerblichen Bedarf	117	827	630	75	7	113 181	136 857
A 13	Metallbauer	56	421	330	35	8	47 856	113 672
A 14	Chirurgiemechaniker	-	-	-	-	-	-	-
A 16	Feinwerkmechaniker	16	187	154	15	12	22 652	121 134
A 18	Kälteanlagenbauer	12	79	56	11	7	13 709	173 532
A 19	Informationstechniker	18	57	29	7	3	5 291	92 825
A 21	Landmaschinenmechaniker	9	68	55	4	8	22 011	323 691
A 22	Büchsenmacher	5
A 26	Elektromaschinenbauer	1
A 29	Seiler	-	-	-	-	-	-	-
A 40	Glasbläser und Glasapparatebauer	-	-	-	-	-	-	-
	IV Kraftfahrzeuggewerbe	128	1 357	1 071	150	11	247 580	182 447
A 15	Karosserie- und Fahrzeugbauer	14	132	92	26	9	13 576	102 848
A 17	Zweiradmechaniker	5
A 20	Kraftfahrzeugtechniker	108	1 184	958	110	11	230 003	194 259
A 41	Vulkaniseure und Reifenmechaniker	1
	V Lebensmittelgewerbe	53	1 077	743	279	20	(47 070)	(43 705)
A 30	Bäcker	24	761	537	199	32	/	/
A 31	Konditoren	3	63	31	29	21	1 355	21 508
A 32	Fleischer	26	253	175	51	10	16 950	66 996
	VI Gesundheitsgewerbe	47	319	211	56	7	20 081	62 950
A 33	Augenoptiker	23	121	86	9	5	9 523	78 702
A 34	Hörgeräteakustiker	3	8	3	1	3	.	.
A 35	Orthopädietechniker	1
A 36	Orthopädieschuhmacher	2
A 37	Zahn­techniker	18	166	111	36	9	8 429	50 777
	VII Handwerke für den privaten Bedarf	188	787	438	149	4	21 611	27 460
A 08	Steinmetzen und Steinbildhauer	10	38	17	10	4	2 235	58 816
A 12	Schornsteinfeger	26	63	27	10	2	3 698	58 698
A 28	Boots- und Schiffbauer	3	7	2	2	2	420	60 000
A 38	Friseur	149	679	392	127	5	15 258	22 471

Handwerkszählung 2008

2.6 Zulassungspflichtige Handwerksunternehmen, tätige Personen und Umsatz³⁾ nach Kreisen, Gewerbegruppen und Gewerbebezügen

Nr. der Klassifi- kation ¹⁾	Kreis ----- Gewerbegruppe ----- Gewerbebezug	Zulassungs- pflichtige Handwerks- unter- nehmen ²⁾	Tätige Personen am 31.12.2008				Umsatz ³⁾ 2008	
			ins- gesamt ²⁾	darunter		je Unter- nehmen	insgesamt	je tätige Person
				sozialver- sicherungs- pflichtig Be- schäftigte	geringfügig entlohnte Be- schäftigte			
354	Lüchow-Dannenberg	313	2 218	1 639	256	7	189 685	85 521
	I Bauhauptgewerbe	66	482	386	29	7	43 082	89 382
A 01	Maurer und Betonbauer	29	227	181	16	8	22 941	101 062
A 03	Zimmerer	23	130	101	6	6	8 868	68 215
A 04	Dachdecker	8	70	56	6	9	5 806	82 943
A 05	Straßenbauer	4
A 06	Wärme-, Kälte- und Schallschutzisolierer	-	-	-	-	-	-	-
A 07	Brunnenbauer	1
A 11	Gerüstbauer	1
	II Ausbaugewerbe	99	654	445	106	7	45 245	69 182
A 02	Ofen- und Luftheizungsbauer	1
A 09	Stuckateure	-	-	-	-	-	-	-
A 10	Maler und Lackierer	14	142	81	46	10	4 132	29 099
A 23	Klempner	1
A 24	Installateur und Heizungsbauer	30	142	94	16	5	9 926	69 901
A 25	Elektrotechniker	26	172	132	14	7	17 777	103 355
A 27	Tischler	26	187	131	29	7	(12 529)	(67 000)
A 39	Glaser	1
	III Handwerke für den gewerblichen Bedarf	29	344	304	11	12	61 700	179 360
A 13	Metallbauer	9	120	107	4	13	/	/
A 14	Chirurgiemechaniker	-	-	-	-	-	-	-
A 16	Feinwerkmechaniker	5
A 18	Kälteanlagenbauer	-	-	-	-	-	-	-
A 19	Informationstechniker	8	1 463	.
A 21	Landmaschinenmechaniker	6	78	70	2	13	.	.
A 22	Büchsenmacher	1
A 26	Elektromaschinenbauer	-	-	-	-	-	-	-
A 29	Seiler	-	-	-	-	-	-	-
A 40	Glasbläser und Glasapparatebauer	-	-	-	-	-	-	-
	IV Kraftfahrzeuggewerbe	39	228	157	30	6	20 661	90 618
A 15	Karosserie- und Fahrzeugbauer	-	-	-	-	-	-	-
A 17	Zweiradmechaniker	-	-	-	-	-	-	-
A 20	Kraftfahrzeugtechniker	39	228	157	30	6	20 661	90 618
A 41	Vulkaniseure und Reifenmechaniker	-	-	-	-	-	-	-
	V Lebensmittelgewerbe	27	255	174	52	9	9 641	37 808
A 30	Bäcker	14	150	110	25	11	5 724	38 160
A 31	Konditoren	1
A 32	Fleischer	12
	VI Gesundheitsgewerbe	12	82	59	10	7	3 902	47 585
A 33	Augenoptiker	7	54	38	9	8	2 511	46 500
A 34	Hörgeräteakustiker	1
A 35	Orthopädietechniker	-	-	-	-	-	-	-
A 36	Orthopädieschuhmacher	-	-	-	-	-	-	-
A 37	Zahntechniker	4
	VII Handwerke für den privaten Bedarf	41	173	114	18	4	5 454	31 526
A 08	Steinmetzen und Steinbildhauer	4	24	17	3	6	1 560	65 000
A 12	Schornsteinfeger	8	22	12	2	3	1 054	47 909
A 28	Boots- und Schiffbauer	-	-	-	-	-	-	-
A 38	Friseure	29	127	85	13	4	2 840	22 362

Handwerkszählung 2008

2.6 Zulassungspflichtige Handwerksunternehmen, tätige Personen und Umsatz³⁾ nach Kreisen, Gewerbegruppen und Gewerbebezügen

Nr. der Klassifi- kation ¹⁾	Kreis ----- Gewerbegruppe ----- Gewerbezug	Zulassungs- pflichtige Handwerks- unter- nehmen ^{*)}	Tätige Personen am 31.12.2008				Umsatz ³⁾ 2008	
			ins- gesamt ²⁾	darunter		je Unter- nehmen	insgesamt	je tätige Person
				sozialver- sicherungs- pflichtig Be- schäftigte	geringfügig entlohnte Be- schäftigte			
		Anzahl						
355	Lüneburg	840	5 452	4 040	532	6	414 543	76 035
	I Bauhauptgewerbe	190	981	706	76	5	82 459	84 056
A 01	Maurer und Betonbauer	78	381	270	29	5	38 672	101 501
A 03	Zimmerer	48	174	116	9	4	12 745	73 247
A 04	Dachdecker	37	151	99	13	4	10 824	71 682
A 05	Straßenbauer	14	215	187	13	15	16 156	75 144
A 06	Wärme-, Kälte- und Schallschutzisolierer	5	30	22	3	6	2 457	81 900
A 07	Brunnenbauer	2
A 11	Gerüstbauer	6
	II Ausbaugewerbe	283	1 466	1 053	120	5	105 967	72 283
A 02	Ofen- und Luftheizungsbauer	6	20	14	-	3	.	.
A 09	Stuckateure	-	-	-	-	-	-	-
A 10	Maler und Lackierer	66	280	185	26	4	17 806	63 593
A 23	Klempner	2
A 24	Installateur und Heizungsbauer	87	474	347	39	5	38 140	80 464
A 25	Elektrotechniker	64	414	313	34	6	26 582	64 208
A 27	Tischler	51	236	167	15	5	19 238	81 517
A 39	Glaser	7	1 749	.
	III Handwerke für den gewerblichen Bedarf	85	843	702	52	10	(78 333)	(92 922)
A 13	Metallbauer	28	194	150	16	7	13 124	67 649
A 14	Chirurgiemechaniker	-	-	-	-	-	-	-
A 16	Feinwerkmechaniker	24	411	366	20	17	(37 172)	(90 443)
A 18	Kälteanlagenbauer	6
A 19	Informationstechniker	16	49	28	5	3	5 088	103 837
A 21	Landmaschinenmechaniker	8	75	58	6	9	/	/
A 22	Büchsenmacher	-	-	-	-	-	-	-
A 26	Elektromaschinenbauer	2
A 29	Seiler	-	-	-	-	-	-	-
A 40	Glasbläser und Glasapparatebauer	1
	IV Kraftfahrzeuggewerbe	72	485	372	37	7	68 253	140 728
A 15	Karosserie- und Fahrzeugbauer	6
A 17	Zweiradmechaniker	2
A 20	Kraftfahrzeugtechniker	64	425	321	37	7	63 184	148 668
A 41	Vulkaniseure und Reifenmechaniker	-	-	-	-	-	-	-
	V Lebensmittelgewerbe	38	784	630	115	21	/	/
A 30	Bäcker	24	573	461	87	24	24 981	43 597
A 31	Konditoren	2
A 32	Fleischer	12
	VI Gesundheitsgewerbe	46	418	298	69	9	21 366	51 115
A 33	Augenoptiker	14	116	88	12	8	7 862	67 776
A 34	Hörgeräteakustiker	2
A 35	Orthopädietechniker	3	46	35	8	15	.	.
A 36	Orthopädieschuhmacher	7	1 928	.
A 37	Zahntechniker	20	200	140	38	10	7 955	39 775
	VII Handwerke für den privaten Bedarf	126	475	279	63	4	12 518	26 354
A 08	Steinmetzen und Steinbildhauer	4	8	2	1	2	752	94 000
A 12	Schornsteinfeger	17	44	20	7	3	2 275	51 705
A 28	Boots- und Schiffbauer	-	-	-	-	-	-	-
A 38	Friseure	105	423	257	55	4	9 491	22 437

Handwerkszählung 2008

2.6 Zulassungspflichtige Handwerksunternehmen, tätige Personen und Umsatz³⁾ nach Kreisen, Gewerbegruppen und Gewerbebezügen

Nr. der Klassifi- kation ¹⁾	Kreis ----- Gewerbegruppe ----- Gewerbe­zweig	Zulassungs- pflichtige Handwerks- unter- nehmen ^{*)}	Tätige Personen am 31.12.2008				Umsatz ³⁾ 2008	
			ins- gesamt ²⁾	darunter		je Unter- nehmen	insgesamt	je tätige Person
				sozialver- sicherungs- pflichtig Be- schäftigte	geringfügig entlohnte Be- schäftigte			
							1 000 Euro	Euro
356	Osterholz	532	4 084	2 934	592	8	339 482	83 125
	I Bauhauptgewerbe	107	927	768	47	9	74 793	80 683
A 01	Maurer und Betonbauer	42	531	463	22	13	45 621	85 915
A 03	Zimmerer	28	147	106	12	5	.	.
A 04	Dachdecker	29	168	129	10	6	11 795	70 208
A 05	Straßenbauer	3
A 06	Wärme-, Kälte- und Schallschutzisolierer	5	1 779	.
A 07	Brunnenbauer	-	-	-	-	-	-	-
A 11	Gerüstbauer	-	-	-	-	-	-	-
	II Ausbaugewerbe	195	1 077	746	127	6	96 772	89 853
A 02	Ofen- und Luftheizungsbauer	5	16	9	2	3	1 680	105 000
A 09	Stuckateure	-	-	-	-	-	-	-
A 10	Maler und Lackierer	40	228	160	25	6	14 013	61 461
A 23	Klempner	3	27	20	4	9	/	/
A 24	Installateur und Heizungsbauer	54	258	163	38	5	25 153	97 492
A 25	Elektrotechniker	51	363	277	34	7	40 999	112 945
A 27	Tischler	37	151	93	19	4	11 196	74 146
A 39	Glaser	5	34	24	5	7	2 196	64 588
	III Handwerke für den gewerblichen Bedarf	52	466	361	51	9	49 845	106 964
A 13	Metallbauer	23	168	128	17	7	(16 467)	(98 018)
A 14	Chirurgiemechaniker	-	-	-	-	-	-	-
A 16	Feinwerkmechaniker	17	225	179	28	13	23 110	102 711
A 18	Kälteanlagenbauer	1
A 19	Informationstechniker	5
A 21	Landmaschinenmechaniker	5	28	21	1	6	/	/
A 22	Büchsenmacher	-	-	-	-	-	-	-
A 26	Elektromaschinenbauer	1
A 29	Seiler	-	-	-	-	-	-	-
A 40	Glasbläser und Glasapparatebauer	-	-	-	-	-	-	-
	IV Kraftfahrzeuggewerbe	55	448	319	69	8	/	/
A 15	Karosserie- und Fahrzeugbauer	1
A 17	Zweiradmechaniker	1
A 20	Kraftfahrzeugtechniker	53
A 41	Vulkaniseure und Reifenmechaniker	-	-	-	-	-	-	-
	V Lebensmittelgewerbe	30	775	513	231	26	29 437	37 983
A 30	Bäcker	14	634	436	183	45	22 826	36 003
A 31	Konditoren	1
A 32	Fleischer	15
	VI Gesundheitsgewerbe	22	138	91	24	6	7 524	54 522
A 33	Augenoptiker	10	40	22	7	4	2 854	71 350
A 34	Hörgeräteakustiker	1
A 35	Orthopädietechniker	3	18	9	6	6	/	/
A 36	Orthopädieschuhmacher	2
A 37	Zahntechniker	6	68	54	8	11	3 135	46 103
	VII Handwerke für den privaten Bedarf	71	253	136	43	4	6 728	26 593
A 08	Steinmetzen und Steinbildhauer	1
A 12	Schornsteinfeger	12
A 28	Boots- und Schiffbauer	-	-	-	-	-	-	-
A 38	Friseure	58	222	124	37	4	4 952	22 306

Handwerkszählung 2008

2.6 Zulassungspflichtige Handwerksunternehmen, tätige Personen und Umsatz³⁾ nach Kreisen, Gewerbegruppen und Gewerbebezügen

Nr. der Klassifi- kation ¹⁾	Kreis ----- Gewerbegruppe ----- Gewerbe­zweig	Zulassungs- pflichtige Handwerks- unter- nehmen ⁴⁾	Tätige Personen am 31.12.2008				Umsatz ³⁾ 2008	
			ins- gesamt ²⁾	darunter		je Unter- nehmen	insgesamt	je tätige Person
				sozialver- sicherungs- pflichtig Be- schäftigte	geringfügig entlohnte Be- schäftigte			
							1 000 Euro	Euro
357	Rotenburg (Wümme)	1 031	9 372	7 146	1 155	9	980 264	104 595
	I Bauhauptgewerbe	270	2 376	1 930	162	9	323 997	136 362
A 01	Maurer und Betonbauer	140	1 010	796	67	7	161 802	160 200
A 03	Zimmerer	74	674	551	47	9	78 008	115 739
A 04	Dachdecker	29	336	281	23	12	35 699	106 247
A 05	Straßenbauer	21	323	281	20	15	44 934	139 115
A 06	Wärme-, Kälte- und Schallschutzisolierer	5
A 07	Brunnenbauer	-	-	-	-	-	-	-
A 11	Gerüstbauer	1
	II Ausbaugewerbe	310	2 449	1 941	192	8	218 435	89 194
A 02	Ofen- und Luftheizungsbauer	4	9	3	1	2	374	41 556
A 09	Stuckateure	2
A 10	Maler und Lackierer	70	392	289	32	6	19 976	50 959
A 23	Klempner	1
A 24	Installateur und Heizungsbauer	73	679	549	56	9	59 868	88 171
A 25	Elektrotechniker	75	785	662	47	10	90 231	114 944
A 27	Tischler	80	525	396	47	7	44 211	84 211
A 39	Glaser	5	26	17	4	5	1 564	60 154
	III Handwerke für den gewerblichen Bedarf	116	1 316	1 082	115	11	(192 100)	(145 973)
A 13	Metallbauer	51	880	765	63	17	(149 097)	(169 428)
A 14	Chirurgiemechaniker	-	-	-	-	-	-	-
A 16	Feinwerkmechaniker	18	147	113	16	8	13 099	89 109
A 18	Kälteanlagenbauer	8	77	54	15	10	7 262	94 312
A 19	Informationstechniker	11	34	18	4	3	(2 370)	(69 706)
A 21	Landmaschinenmechaniker	25	167	125	16	7	(19 448)	(116 455)
A 22	Büchsenmacher	1
A 26	Elektromaschinenbauer	2
A 29	Seiler	-	-	-	-	-	-	-
A 40	Glasbläser und Glasapparatebauer	-	-	-	-	-	-	-
	IV Kraftfahrzeuggewerbe	126	1 197	922	144	10	(166 281)	(138 915)
A 15	Karosserie- und Fahrzeugbauer	10	130	106	13	13	/	/
A 17	Zweiradmechaniker	4	10	5	1	3	965	96 500
A 20	Kraftfahrzeugtechniker	112	1 057	811	130	9	(151 656)	(143 478)
A 41	Vulkaniseure und Reifenmechaniker	-	-	-	-	-	-	-
	V Lebensmittelgewerbe	58	1 224	792	371	21	49 567	40 496
A 30	Bäcker	31	878	583	263	28	(28 545)	(32 511)
A 31	Konditoren	2
A 32	Fleischer	25
	VI Gesundheitsgewerbe	37	234	148	47	6	16 136	68 957
A 33	Augenoptiker	22	101	56	21	5	8 224	81 426
A 34	Hörgeräteakustiker	1
A 35	Orthopädietechniker	2
A 36	Orthopädieschuhmacher	4	15	4	7	4	697	46 467
A 37	Zahntechniker	8	76	56	12	10	3 415	44 934
	VII Handwerke für den privaten Bedarf	114	576	331	124	5	13 748	23 868
A 08	Steinmetzen und Steinbildhauer	6	20	5	9	3	903	45 150
A 12	Schornsteinfeger	21	54	25	8	3	2 667	49 389
A 28	Boots- und Schiffbauer	-	-	-	-	-	-	-
A 38	Friseure	87	502	301	107	6	10 178	20 275

Handwerkszählung 2008

2.6 Zulassungspflichtige Handwerksunternehmen, tätige Personen und Umsatz³⁾ nach Kreisen, Gewerbegruppen und Gewerbebezügen

Nr. der Klassifi- kation ¹⁾	Kreis ----- Gewerbegruppe ----- Gewerbezug	Zulassungs- pflichtige Handwerks- unter- nehmen ^{*)}	Tätige Personen am 31.12.2008				Umsatz ³⁾ 2008	
			ins- gesamt ²⁾	darunter		je Unter- nehmen	insgesamt	je tätige Person
				sozialver- sicherungs- pflichtig Be- schäftigte	geringfügig entlohnte Be- schäftigte			
358	Heidekreis	804	6 855	5 095	905	9	577 620	84 263
	I Bauhauptgewerbe	165	1 326	1 044	106	8	127 250	95 965
A 01	Maurer und Betonbauer	66	500	395	34	8	46 302	92 604
A 03	Zimmerer	44
A 04	Dachdecker	42	261	189	28	6	22 392	85 793
A 05	Straßenbauer	11	301	270	17	27	/	/
A 06	Wärme-, Kälte- und Schallschutzisolierer	1
A 07	Brunnenbauer	-	-	-	-	-	-	-
A 11	Gerüstbauer	1
	II Ausbaugewerbe	290	2 043	1 531	200	7	159 569	78 105
A 02	Ofen- und Luftheizungsbauer	4	15	9	-	4	1 218	81 200
A 09	Stuckateure	1
A 10	Maler und Lackierer	70	380	266	38	5	22 041	58 003
A 23	Klempner	1
A 24	Installateur und Heizungsbauer	74	506	376	49	7	50 271	99 350
A 25	Elektrotechniker	72	832	676	80	12	(63 410)	(76 214)
A 27	Tischler	66	300	202	29	5	22 257	74 190
A 39	Glaser	2
	III Handwerke für den gewerblichen Bedarf	88	757	602	65	9	(92 043)	(121 589)
A 13	Metallbauer	37	271	214	20	7	(27 309)	(100 771)
A 14	Chirurgiemechaniker	-	-	-	-	-	-	-
A 16	Feinwerkmechaniker	18	224	182	24	12	(25 203)	(112 513)
A 18	Kälteanlagenbauer	5
A 19	Informationstechniker	10	80	64	4	8	/	/
A 21	Landmaschinenmechaniker	17	171	137	17	10	25 427	148 696
A 22	Büchsenmacher	-	-	-	-	-	-	-
A 26	Elektromaschinenbauer	1
A 29	Seiler	-	-	-	-	-	-	-
A 40	Glasbläser und Glasapparatebauer	-	-	-	-	-	-	-
	IV Kraftfahrzeuggewerbe	85	811	631	92	10	/	/
A 15	Karosserie- und Fahrzeugbauer	2
A 17	Zweiradmechaniker	4	38	32	2	10	.	.
A 20	Kraftfahrzeugtechniker	78	713	547	85	9	(99 308)	(139 282)
A 41	Vulkaniseure und Reifenmechaniker	1
	V Lebensmittelgewerbe	52	1 228	882	289	24	52 758	42 963
A 30	Bäcker	29	530	367	132	18	.	.
A 31	Konditoren	2
A 32	Fleischer	21	/	.
	VI Gesundheitsgewerbe	37	307	193	74	8	16 396	53 407
A 33	Augenoptiker	17	103	66	19	6	6 300	61 165
A 34	Hörgeräteakustiker	3	11	7	1	4	/	/
A 35	Orthopädietechniker	6	66	35	23	11	4 103	62 167
A 36	Orthopädieschuhmacher	4	22	13	5	6	953	43 318
A 37	Zahntechniker	7	105	72	26	15	4 287	40 829
	VII Handwerke für den privaten Bedarf	87	383	212	79	4	9 823	25 648
A 08	Steinmetzen und Steinbildhauer	2
A 12	Schornsteinfeger	16
A 28	Boots- und Schiffbauer	-	-	-	-	-	-	-
A 38	Friseure	69	327	180	73	5	6 891	21 073

Handwerkszählung 2008

2.6 Zulassungspflichtige Handwerksunternehmen, tätige Personen und Umsatz³⁾ nach Kreisen, Gewerbegruppen und Gewerbebezügen

Nr. der Klassifi- kation ¹⁾	Kreis ----- Gewerbegruppe ----- Gewerbe­zweig	Zulassungs- pflichtige Handwerks- unter- nehmen ⁴⁾	Tätige Personen am 31.12.2008				Umsatz ³⁾ 2008	
			ins- gesamt ²⁾	darunter		je Unter- nehmen	insgesamt	je tätige Person
				sozialver- sicherungs- pflichtig Be- schäftigte	geringfügig entlohnte Be- schäftigte			
		Anzahl						
359	Stade	968	9 757	7 620	1 133	10	1 041 310	106 724
	I Bauhauptgewerbe	209	2 054	1 701	136	10	304 153	148 078
A 01	Maurer und Betonbauer	86	1 071	910	71	12	208 632	194 801
A 03	Zimmerer	54	339	264	19	6	35 236	103 941
A 04	Dachdecker	37	239	180	20	6	22 139	92 632
A 05	Straßenbauer	24	350	309	17	15	34 817	99 477
A 06	Wärme-, Kälte- und Schallschutzisolierer	3
A 07	Brunnenbauer	1
A 11	Gerüstbauer	4	38	25	9	10	.	.
	II Ausbaugewerbe	299	2 541	2 016	217	8	203 447	80 066
A 02	Ofen- und Luftheizungsbauer	1
A 09	Stuckateure	-	-	-	-	-	-	-
A 10	Maler und Lackierer	64	457	346	45	7	26 337	57 630
A 23	Klempner	3	35	29	3	12	2 154	61 543
A 24	Installateur und Heizungsbauer	75	653	517	58	9	54 767	83 870
A 25	Elektrotechniker	87	962	806	67	11	81 093	84 296
A 27	Tischler	66	422	313	41	6	38 363	90 908
A 39	Glaser	3
	III Handwerke für den gewerblichen Bedarf	110	1 413	1 185	117	13	(157 147)	(111 215)
A 13	Metallbauer	49	714	600	65	15	/	/
A 14	Chirurgiemechaniker	-	-	-	-	-	-	-
A 16	Feinwerkmechaniker	21	353	314	18	17	35 423	100 348
A 18	Kälteanlagenbauer	7	38	22	9	5	4 607	121 237
A 19	Informationstechniker	10	25	12	3	3	.	.
A 21	Landmaschinenmechaniker	20	254	218	15	13	/	/
A 22	Büchsenmacher	-	-	-	-	-	-	-
A 26	Elektromaschinenbauer	2
A 29	Seiler	-	-	-	-	-	-	-
A 40	Glasbläser und Glasapparatebauer	1
	IV Kraftfahrzeuggewerbe	100	1 473	1 211	157	15	255 652	173 559
A 15	Karosserie- und Fahrzeugbauer	2
A 17	Zweiradmechaniker	1
A 20	Kraftfahrzeugtechniker	97	253 735	.
A 41	Vulkaniseure und Reifenmechaniker	-	-	-	-	-	-	-
	V Lebensmittelgewerbe	64	1 304	910	326	20	(80 690)	(61 879)
A 30	Bäcker	29	941	663	248	32	.	.
A 31	Konditoren	2
A 32	Fleischer	33	/	.
	VI Gesundheitsgewerbe	45	369	255	67	8	24 276	65 789
A 33	Augenoptiker	19	117	78	19	6	8 706	74 410
A 34	Hörgeräteakustiker	5	48	36	6	10	3 859	80 396
A 35	Orthopädietechniker	4	72	61	7	18	5 692	79 056
A 36	Orthopädieschuhmacher	4	11	3	4	3	461	41 909
A 37	Zahntechniker	13	121	77	31	9	5 558	45 934
	VII Handwerke für den privaten Bedarf	141	603	342	113	4	15 945	26 443
A 08	Steinmetzen und Steinbildhauer	4	12	5	3	3	(1 001)	(83 417)
A 12	Schornsteinfeger	21	54	27	6	3	2 912	53 926
A 28	Boots- und Schiffbauer	5	22	14	2	4	1 124	51 091
A 38	Friseure	111	515	296	102	5	10 908	21 181

Handwerkszählung 2008

2.6 Zulassungspflichtige Handwerksunternehmen, tätige Personen und Umsatz³⁾ nach Kreisen, Gewerbegruppen und Gewerbebezügen

Nr. der Klassifi- kation ¹⁾	Kreis ----- Gewerbegruppe ----- Gewerbe­zweig	Zulassungs- pflichtige Handwerks- unter- nehmen ⁴⁾	Tätige Personen am 31.12.2008				Umsatz ³⁾ 2008	
			ins- gesamt ²⁾	darunter		je Unter- nehmen	insgesamt	je tätige Person
				sozialver- sicherungs- pflichtig Be- schäftigte	geringfügig entlohnte Be- schäftigte			
		Anzahl						
360	Uelzen	514	4 232	3 252	436	8	445 409	105 248
	I Bauhauptgewerbe	103	825	686	31	8	112 270	136 085
A 01	Maurer und Betonbauer	37	391	344	8	11	65 994	168 783
A 03	Zimmerer	31	128	86	9	4	9 435	73 711
A 04	Dachdecker	21	122	95	5	6	9 237	75 713
A 05	Straßenbauer	11	168	149	8	15	25 303	150 613
A 06	Wärme-, Kälte- und Schallschutzisolierer	2
A 07	Brunnenbauer	1
A 11	Gerüstbauer	-	-	-	-	-	-	-
	II Ausbaugewerbe	167	1 027	756	96	6	72 208	70 310
A 02	Ofen- und Luftheizungsbauer	3	4	-	1	1	476	119 000
A 09	Stuckateure	1
A 10	Maler und Lackierer	33	182	133	13	6	10 113	55 566
A 23	Klempner	4	8	3	1	2	468	58 500
A 24	Installateur und Heizungsbauer	39	292	237	15	7	20 947	71 736
A 25	Elektrotechniker	42	286	209	35	7	21 780	76 154
A 27	Tischler	43	227	154	26	5	16 132	71 066
A 39	Glaser	2
	III Handwerke für den gewerblichen Bedarf	57	468	355	51	8	50 028	106 897
A 13	Metallbauer	24	147	107	14	6	13 681	93 068
A 14	Chirurgiemechaniker	-	-	-	-	-	-	-
A 16	Feinwerkmechaniker	7	85	64	13	12	/	/
A 18	Kälteanlagenbauer	3
A 19	Informationstechniker	13	57	34	9	4	5 345	93 772
A 21	Landmaschinenmechaniker	9	124	105	9	14	23 100	186 290
A 22	Büchsenmacher	-	-	-	-	-	-	-
A 26	Elektromaschinenbauer	-	-	-	-	-	-	-
A 29	Seiler	1
A 40	Glasbläser und Glasapparatebauer	-	-	-	-	-	-	-
	IV Kraftfahrzeuggewerbe	56	965	818	87	17	(160 603)	(166 428)
A 15	Karosserie- und Fahrzeugbauer	-	-	-	-	-	-	-
A 17	Zweiradmechaniker	1
A 20	Kraftfahrzeugtechniker	54
A 41	Vulkaniseure und Reifenmechaniker	1
	V Lebensmittelgewerbe	29	451	335	85	16	28 709	63 656
A 30	Bäcker	12	194	138	44	16	.	.
A 31	Konditoren	2
A 32	Fleischer	15	(21 700)	.
	VI Gesundheitsgewerbe	31	212	141	36	7	13 844	65 302
A 33	Augenoptiker	10	60	38	11	6	4 177	69 617
A 34	Hörgeräteakustiker	1
A 35	Orthopädietechniker	5	71	56	9	14	5 318	74 901
A 36	Orthopädieschuhmacher	1
A 37	Zahntechniker	14
	VII Handwerke für den privaten Bedarf	71	284	161	50	4	7 747	27 278
A 08	Steinmetzen und Steinbildhauer	7	33	11	14	5	1 958	59 333
A 12	Schornsteinfeger	11	29	16	2	3	1 503	51 828
A 28	Boots- und Schiffbauer	-	-	-	-	-	-	-
A 38	Friseure	53	222	134	34	4	4 286	19 306

Handwerkszählung 2008

2.6 Zulassungspflichtige Handwerksunternehmen, tätige Personen und Umsatz³⁾ nach Kreisen, Gewerbegruppen und Gewerbebezügen

Nr. der Klassifi- kation ¹⁾	Kreis ----- Gewerbegruppe ----- Gewerbe­zweig	Zulassungs- pflichtige Handwerks- unter- nehmen ^{*)}	Tätige Personen am 31.12.2008				Umsatz ³⁾ 2008	
			ins- gesamt ²⁾	darunter		je Unter- nehmen	insgesamt	je tätige Person
				sozialver- sicherungs- pflichtig Be- schäftigte	geringfügig entlohnte Be- schäftigte			
361	Verden	723	7 352	5 838	772	10	750 796	102 121
	I Bauhauptgewerbe	132	970	789	45	7	133 861	138 001
A 01	Maurer und Betonbauer	66	487	399	21	7	63 410	130 205
A 03	Zimmerer	31	166	127	6	5	14 508	87 398
A 04	Dachdecker	23	170	137	10	7	13 552	79 718
A 05	Straßenbauer	9	132	116	6	15	/	/
A 06	Wärme-, Kälte- und Schallschutzisolierer	-	-	-	-	-	-	-
A 07	Brunnenbauer	2
A 11	Gerüstbauer	1
	II Ausbaugewerbe	272	1 966	1 540	148	7	185 979	94 598
A 02	Ofen- und Luftheizungsbauer	2
A 09	Stuckateure	2
A 10	Maler und Lackierer	56	336	253	24	6	21 805	64 896
A 23	Klempner	1
A 24	Installateur und Heizungsbauer	63	463	366	32	7	52 563	113 527
A 25	Elektrotechniker	73	520	394	53	7	44 569	85 710
A 27	Tischler	69	577	477	30	8	/	/
A 39	Glaser	6	18	10	2	3	985	54 722
	III Handwerke für den gewerblichen Bedarf	84	1 112	974	54	13	151 167	135 942
A 13	Metallbauer	33	255	204	18	8	/	/
A 14	Chirurgiemechaniker	-	-	-	-	-	-	-
A 16	Feinwerkmechaniker	26	20 968	.
A 18	Kälteanlagenbauer	1
A 19	Informationstechniker	15
A 21	Landmaschinenmechaniker	7	126	110	9	18	.	.
A 22	Büchsenmacher	-	-	-	-	-	-	-
A 26	Elektromaschinenbauer	2
A 29	Seiler	-	-	-	-	-	-	-
A 40	Glasbläser und Glasapparatebauer	-	-	-	-	-	-	-
	IV Kraftfahrzeuggewerbe	64	1 031	819	143	16	186 773	181 157
A 15	Karosserie- und Fahrzeugbauer	5
A 17	Zweiradmechaniker	2
A 20	Kraftfahrzeugtechniker	57	912	727	125	16	174 760	191 623
A 41	Vulkaniseure und Reifenmechaniker	-	-	-	-	-	-	-
	V Lebensmittelgewerbe	36	1 547	1 278	231	43	63 044	40 752
A 30	Bäcker	18	1 362	1 155	189	76	54 229	39 816
A 31	Konditoren	3	658	.
A 32	Fleischer	15	8 157	.
	VI Gesundheitsgewerbe	33	330	231	65	10	(20 071)	(60 821)
A 33	Augenoptiker	13	108	79	15	8	(7 753)	(71 787)
A 34	Hörgeräteakustiker	1
A 35	Orthopädietechniker	1
A 36	Orthopädieschuhmacher	3
A 37	Zahntechniker	15	140	87	38	9	6 331	45 221
	VII Handwerke für den privaten Bedarf	102	396	207	86	4	9 901	25 003
A 08	Steinmetzen und Steinbildhauer	5	14	6	3	3	1 456	104 000
A 12	Schornsteinfeger	14	35	19	2	3	1 797	51 343
A 28	Boots- und Schiffbauer	-	-	-	-	-	-	-
A 38	Friseure	83	347	182	81	4	6 648	19 159

Handwerkszählung 2008

2.6 Zulassungspflichtige Handwerksunternehmen, tätige Personen und Umsatz³⁾ nach Kreisen, Gewerbegruppen und Gewerbebezügen

Nr. der Klassifi- kation ¹⁾	Kreis ----- Gewerbegruppe ----- Gewerbezug	Zulassungs- pflichtige Handwerks- unter- nehmen ⁴⁾	Tätige Personen am 31.12.2008				Umsatz ³⁾ 2008	
			ins- gesamt ²⁾	darunter		je Unter- nehmen	insgesamt	je tätige Person
				sozialver- sicherungs- pflichtig Be- schäftigte	geringfügig entlohnte Be- schäftigte			
		Anzahl						
401	Delmenhorst, Stadt	386	3 865	2 507	956	10	310 442	80 321
	I Bauhauptgewerbe	42	316	263	10	8	21 808	69 013
A 01	Maurer und Betonbauer	23	62	36	2	3	4 960	80 000
A 03	Zimmerer	5	42	36	1	8	2 485	59 167
A 04	Dachdecker	6	43	35	2	7	3 143	73 093
A 05	Straßenbauer	5	156	147	4	31	10 291	65 968
A 06	Wärme-, Kälte- und Schallschutzisolierer	1
A 07	Brunnenbauer	1
A 11	Gerüstbauer	1
	II Ausbaugewerbe	129	1 491	704	654	12	75 129	50 388
A 02	Ofen- und Luftheizungsbauer	-	-	-	-	-	-	-
A 09	Stuckateure	-	-	-	-	-	-	-
A 10	Maler und Lackierer	29	144	103	12	5	7 381	51 257
A 23	Klempner	-	-	-	-	-	-	-
A 24	Installateur und Heizungsbauer	37	384	310	35	10	33 992	88 521
A 25	Elektrotechniker	38	862	228	594	23	24 766	28 731
A 27	Tischler	18	82	53	11	5	7 557	92 159
A 39	Glaser	7	19	10	2	3	1 433	75 421
	III Handwerke für den gewerblichen Bedarf	43	600	490	66	14	63 237	105 395
A 13	Metallbauer	14	207	166	27	15	20 840	100 676
A 14	Chirurgiemechaniker	-	-	-	-	-	-	-
A 16	Feinwerkmechaniker	22	356	308	25	16	(38 855)	(109 143)
A 18	Kälteanlagenbauer	3	23	11	9	8	(967)	(42 043)
A 19	Informationstechniker	4	14	5	5	4	2 575	183 929
A 21	Landmaschinenmechaniker	-	-	-	-	-	-	-
A 22	Büchsenmacher	-	-	-	-	-	-	-
A 26	Elektromaschinenbauer	-	-	-	-	-	-	-
A 29	Seiler	-	-	-	-	-	-	-
A 40	Glasbläser und Glasapparatebauer	-	-	-	-	-	-	-
	IV Kraftfahrzeuggewerbe	63	645	482	95	10	(117 921)	(182 823)
A 15	Karosserie- und Fahrzeugbauer	2
A 17	Zweiradmechaniker	3
A 20	Kraftfahrzeugtechniker	58	609	454	92	11	(115 189)	(189 144)
A 41	Vulkaniseure und Reifenmechaniker	-	-	-	-	-	-	-
	V Lebensmittelgewerbe	18	362	275	68	20	15 591	43 069
A 30	Bäcker	11	238	174	53	22	8 777	36 878
A 31	Konditoren	1
A 32	Fleischer	6
	VI Gesundheitsgewerbe	21	158	111	25	8	10 031	63 487
A 33	Augenoptiker	7	53	37	9	8	3 992	75 321
A 34	Hörgeräteakustiker	1
A 35	Orthopädietechniker	2
A 36	Orthopädieschuhmacher	2
A 37	Zahntechniker	9	61	42	10	7	3 310	54 262
	VII Handwerke für den privaten Bedarf	70	293	182	38	4	6 725	22 952
A 08	Steinmetzen und Steinbildhauer	4	10	5	1	3	570	57 000
A 12	Schornsteinfeger	7	17	9	1	2	960	56 471
A 28	Boots- und Schiffbauer	-	-	-	-	-	-	-
A 38	Friseure	59	266	168	36	5	5 195	19 530

Handwerkszählung 2008

2.6 Zulassungspflichtige Handwerksunternehmen, tätige Personen und Umsatz³⁾ nach Kreisen, Gewerbegruppen und Gewerbebezügen

Nr. der Klassifi- kation ¹⁾	Kreis ----- Gewerbegruppe ----- Gewerbezug	Zulassungs- pflichtige Handwerks- unter- nehmen ^{*)}	Tätige Personen am 31.12.2008				Umsatz ³⁾ 2008	
			ins- gesamt ²⁾	darunter		je Unter- nehmen	insgesamt	je tätige Person
				sozialver- sicherungs- pflichtig Be- schäftigte	geringfügig entlohnte Be- schäftigte			
		Anzahl						
402	Emden, Stadt	204	2 341	1 839	283	11	198 022	84 589
	I Bauhauptgewerbe	31	603	550	21	19	56 418	93 562
A 01	Maurer und Betonbauer	14	313	292	7	22	33 331	106 489
A 03	Zimmerer	-	-	-	-	-	-	-
A 04	Dachdecker	7	75	63	5	11	6 594	87 920
A 05	Straßenbauer	7	147	132	7	21	11 399	77 544
A 06	Wärme-, Kälte- und Schallschutzisolierer	2
A 07	Brunnenbauer	-	-	-	-	-	-	-
A 11	Gerüstbauer	1
	II Ausbaugewerbe	66	487	370	47	7	35 767	73 444
A 02	Ofen- und Luftheizungsbauer	-	-	-	-	-	-	-
A 09	Stuckateure	-	-	-	-	-	-	-
A 10	Maler und Lackierer	21
A 23	Klempner	-	-	-	-	-	-	-
A 24	Installateur und Heizungsbauer	21	215	175	18	10	17 874	83 135
A 25	Elektrotechniker	14	101	76	11	7	(8 143)	(80 624)
A 27	Tischler	9	51	32	7	6	4 107	80 529
A 39	Glaser	1
	III Handwerke für den gewerblichen Bedarf	20	492	444	27	25	58 324	118 545
A 13	Metallbauer	9	134	108	16	15	12 182	90 910
A 14	Chirurgiemechaniker	-	-	-	-	-	-	-
A 16	Feinwerkmechaniker	6	152	141	5	25	.	.
A 18	Kälteanlagenbauer	-	-	-	-	-	-	-
A 19	Informationstechniker	3	/	.
A 21	Landmaschinenmechaniker	1
A 22	Büchsenmacher	-	-	-	-	-	-	-
A 26	Elektromaschinenbauer	1
A 29	Seiler	-	-	-	-	-	-	-
A 40	Glasbläser und Glasapparatebauer	-	-	-	-	-	-	-
	IV Kraftfahrzeuggewerbe	21	252	202	27	12	(28 120)	(111 587)
A 15	Karosserie- und Fahrzeugbauer	1
A 17	Zweiradmechaniker	2
A 20	Kraftfahrzeugtechniker	18
A 41	Vulkaniseure und Reifenmechaniker	-	-	-	-	-	-	-
	V Lebensmittelgewerbe	11	183	84	86	17	5 847	31 951
A 30	Bäcker	5	132	65	60	26	4 119	31 205
A 31	Konditoren	-	-	-	-	-	-	-
A 32	Fleischer	6	51	19	26	9	1 728	33 882
	VI Gesundheitsgewerbe	16	153	95	40	10	8 255	53 954
A 33	Augenoptiker	6	43	26	11	7	2 761	64 209
A 34	Hörgeräteakustiker	-	-	-	-	-	-	-
A 35	Orthopädietechniker	2
A 36	Orthopädieschuhmacher	4	714	.
A 37	Zahntechniker	4	36	22	9	9	.	.
	VII Handwerke für den privaten Bedarf	39	171	94	35	4	5 291	30 942
A 08	Steinmetzen und Steinbildhauer	2
A 12	Schornsteinfeger	4	569	.
A 28	Boots- und Schiffbauer	3	19	15	1	6	.	.
A 38	Friseure	30	132	66	33	4	2 349	17 795

Handwerkszählung 2008

2.6 Zulassungspflichtige Handwerksunternehmen, tätige Personen und Umsatz³⁾ nach Kreisen, Gewerbegruppen und Gewerbebezügen

Nr. der Klassifi- kation ¹⁾	Kreis ----- Gewerbegruppe ----- Gewerbe­zweig	Zulassungs- pflichtige Handwerks- unter- nehmen ⁴⁾	Tätige Personen am 31.12.2008				Umsatz ³⁾ 2008	
			ins- gesamt ²⁾	darunter		je Unter- nehmen	insgesamt	je tätige Person
				sozialver- sicherungs- pflichtig Be- schäftigte	geringfügig entlohnte Be- schäftigte			
		Anzahl						
403	Oldenburg, Stadt	674	7 877	6 428	746	12	999 000	126 825
	I Bauhauptgewerbe	86	901	771	40	10	102 166	113 392
A 01	Maurer und Betonbauer	35	310	263	11	9	45 651	147 261
A 03	Zimmerer	21	162	132	8	8	12 529	77 340
A 04	Dachdecker	18	135	112	5	8	11 356	84 119
A 05	Straßenbauer	8	252	236	8	32	29 499	117 060
A 06	Wärme-, Kälte- und Schallschutzisolierer	2
A 07	Brunnenbauer	-	-	-	-	-	-	-
A 11	Gerüstbauer	2
	II Ausbaugewerbe	230	2 878	2 470	169	13	332 168	115 416
A 02	Ofen- und Luftheizungsbauer	3
A 09	Stuckateure	1
A 10	Maler und Lackierer	38	310	246	25	8	21 375	68 952
A 23	Klempner	-	-	-	-	-	-	-
A 24	Installateur und Heizungsbauer	72	811	687	47	11	90 746	111 894
A 25	Elektrotechniker	83	1 490	1 334	72	18	196 485	131 869
A 27	Tischler	28	147	106	11	5	(10 598)	(72 095)
A 39	Glaser	5	100	84	11	20	.	.
	III Handwerke für den gewerblichen Bedarf	67	644	521	51	10	84 770	131 630
A 13	Metallbauer	23	156	114	19	7	12 352	79 179
A 14	Chirurgiemechaniker	-	-	-	-	-	-	-
A 16	Feinwerkmechaniker	18	324	288	17	18	57 868	178 605
A 18	Kälteanlagenbauer	5	76	70	1	15	/	/
A 19	Informationstechniker	18	77	42	13	4	6 682	86 779
A 21	Landmaschinenmechaniker	-	-	-	-	-	-	-
A 22	Büchsenmacher	1
A 26	Elektromaschinenbauer	2
A 29	Seiler	-	-	-	-	-	-	-
A 40	Glasbläser und Glasapparatebauer	-	-	-	-	-	-	-
	IV Kraftfahrzeuggewerbe	95	1 635	1 346	191	17	380 863	232 944
A 15	Karosserie- und Fahrzeugbauer	10	138	115	13	14	/	/
A 17	Zweiradmechaniker	14	248	223	9	18	53 967	217 609
A 20	Kraftfahrzeugtechniker	71	1 249	1 008	169	18	(309 958)	(248 165)
A 41	Vulkaniseure und Reifenmechaniker	-	-	-	-	-	-	-
	V Lebensmittelgewerbe	27	644	482	134	24	41 047	63 738
A 30	Bäcker	14
A 31	Konditoren	2
A 32	Fleischer	11	413	301	101	38	30 560	73 995
	VI Gesundheitsgewerbe	50	718	559	107	14	45 092	62 802
A 33	Augenoptiker	17	156	120	17	9	11 980	76 795
A 34	Hörgeräteakustiker	4	127	104	19	32	.	.
A 35	Orthopädietechniker	5	81	65	11	16	5 941	73 346
A 36	Orthopädieschuhmacher	5	72	61	6	14	.	.
A 37	Zahntechniker	19	282	209	54	15	(15 421)	(54 684)
	VII Handwerke für den privaten Bedarf	119	457	279	54	4	12 894	28 214
A 08	Steinmetzen und Steinbildhauer	10
A 12	Schornsteinfeger	13	28	15	-	2	1 624	58 000
A 28	Boots- und Schiffbauer	1
A 38	Friseure	95	389	244	45	4	8 699	22 362

Handwerkszählung 2008

2.6 Zulassungspflichtige Handwerksunternehmen, tätige Personen und Umsatz³⁾ nach Kreisen, Gewerbegruppen und Gewerbebezügen

Nr. der Klassifi- kation ¹⁾	Kreis ----- Gewerbegruppe ----- Gewerbe­zweig	Zulassungs- pflichtige Handwerks- unter- nehmen ^{*)}	Tätige Personen am 31.12.2008				Umsatz ³⁾ 2008	
			ins- gesamt ²⁾	darunter		je Unter- nehmen	insgesamt	je tätige Person
				sozialver- sicherungs- pflichtig Be- schäftigte	geringfügig entlohnte Be- schäftigte			
404	Osnabrück, Stadt	686	10 734	8 835	1 179	16	1 671 617	155 731
	I Bauhauptgewerbe	73	2 053	1 872	107	28	625 463	304 658
A 01	Maurer und Betonbauer	41	1 433	1 334	57	35	.	.
A 03	Zimmerer	4	1 684	.
A 04	Dachdecker	20	149	105	24	7	.	.
A 05	Straßenbauer	5	430	405	20	86	.	.
A 06	Wärme-, Kälte- und Schallschutzisolierer	2
A 07	Brunnenbauer	-	-	-	-	-	-	-
A 11	Gerüstbauer	1
	II Ausbaugewerbe	213	2 339	1 946	170	11	223 956	95 749
A 02	Ofen- und Luftheizungsbauer	1
A 09	Stuckateure	-	-	-	-	-	-	-
A 10	Maler und Lackierer	53	413	334	24	8	24 329	58 908
A 23	Klempner	9	127	113	5	14	.	.
A 24	Installateur und Heizungsbauer	48	572	497	25	12	70 051	122 467
A 25	Elektrotechniker	57	821	675	88	14	64 875	79 019
A 27	Tischler	41	357	284	27	9	46 730	130 896
A 39	Glaser	4
	III Handwerke für den gewerblichen Bedarf	79	2 063	1 814	165	26	295 629	143 301
A 13	Metallbauer	28	1 138	1 016	92	41	142 649	125 351
A 14	Chirurgiemechaniker	-	-	-	-	-	-	-
A 16	Feinwerkmechaniker	20	605	541	43	30	105 411	174 233
A 18	Kälteanlagenbauer	2
A 19	Informationstechniker	27	175	124	22	6	24 497	139 983
A 21	Landmaschinenmechaniker	-	-	-	-	-	-	-
A 22	Büchsenmacher	-	-	-	-	-	-	-
A 26	Elektromaschinenbauer	2
A 29	Seiler	-	-	-	-	-	-	-
A 40	Glasbläser und Glasapparatebauer	-	-	-	-	-	-	-
	IV Kraftfahrzeuggewerbe	90	1 361	1 118	149	15	402 245	295 551
A 15	Karosserie- und Fahrzeugbauer	8	101	81	12	13	10 060	99 604
A 17	Zweiradmechaniker	7	41	29	5	6	/	/
A 20	Kraftfahrzeugtechniker	75	1 219	1 008	132	16	388 018	318 308
A 41	Vulkaniseure und Reifenmechaniker	-	-	-	-	-	-	-
	V Lebensmittelgewerbe	31	1 358	1 026	298	44	57 410	42 275
A 30	Bäcker	15	697	498	184	46	(24 970)	(35 825)
A 31	Konditoren	7	490	402	81	70	.	.
A 32	Fleischer	9	171	126	33	19	.	.
	VI Gesundheitsgewerbe	57	826	629	138	14	47 751	57 810
A 33	Augenoptiker	23	170	113	33	7	11 526	67 800
A 34	Hörgeräteakustiker	4	59	44	10	15	2 892	49 017
A 35	Orthopädietechniker	7	139	113	19	20	12 062	86 777
A 36	Orthopädieschuhmacher	5	39	28	6	8	/	/
A 37	Zahntechniker	18	419	331	70	23	18 850	44 988
	VII Handwerke für den privaten Bedarf	143	734	430	152	5	19 163	26 108
A 08	Steinmetzen und Steinbildhauer	6	38	23	7	6	2 264	59 579
A 12	Schornsteinfeger	13	28	13	2	2	1 671	59 679
A 28	Boots- und Schiffbauer	-	-	-	-	-	-	-
A 38	Friseure	124	668	394	143	5	15 228	22 796

Handwerkszählung 2008

2.6 Zulassungspflichtige Handwerksunternehmen, tätige Personen und Umsatz³⁾ nach Kreisen, Gewerbegruppen und Gewerbebezügen

Nr. der Klassifi- kation ¹⁾	Kreis ----- Gewerbegruppe ----- Gewerbezug	Zulassungs- pflichtige Handwerks- unter- nehmen ^{*)}	Tätige Personen am 31.12.2008				Umsatz ³⁾ 2008	
			ins- gesamt ²⁾	darunter		je Unter- nehmen	insgesamt	je tätige Person
				sozialver- sicherungs- pflichtig Be- schäftigte	geringfügig entlohnte Be- schäftigte			
		Anzahl						
405	Wilhelmshaven, Stadt	344	3 516	2 720	444	10	333 870	94 957
	I Bauhauptgewerbe	42	448	380	26	11	38 432	85 786
A 01	Maurer und Betonbauer	21	198	163	14	9	16 252	82 081
A 03	Zimmerer	3	24	19	2	8	/	/
A 04	Dachdecker	11
A 05	Straßenbauer	5	107	96	6	21	8 247	77 075
A 06	Wärme-, Kälte- und Schallschutzisolierer	1
A 07	Brunnenbauer	-	-	-	-	-	-	-
A 11	Gerüstbauer	1
	II Ausbaugewerbe	104	1 040	853	81	10	79 912	76 838
A 02	Ofen- und Luftheizungsbauer	-	-	-	-	-	-	-
A 09	Stuckateure	-	-	-	-	-	-	-
A 10	Maler und Lackierer	30	338	290	17	11	.	.
A 23	Klempner	-	-	-	-	-	-	-
A 24	Installateur und Heizungsbauer	30	254	208	16	8	21 100	83 071
A 25	Elektrotechniker	31	291	229	31	9	17 774	61 079
A 27	Tischler	12	11 874	.
A 39	Glaser	1
	III Handwerke für den gewerblichen Bedarf	36	549	458	55	15	50 937	92 781
A 13	Metallbauer	17	157	119	21	9	(10 878)	(69 287)
A 14	Chirurgiemechaniker	-	-	-	-	-	-	-
A 16	Feinwerkmechaniker	11	338	294	33	31	34 144	101 018
A 18	Kälteanlagenbauer	2
A 19	Informationstechniker	4	13	9	-	3	1 063	81 769
A 21	Landmaschinenmechaniker	1
A 22	Büchsenmacher	-	-	-	-	-	-	-
A 26	Elektromaschinenbauer	1
A 29	Seiler	-	-	-	-	-	-	-
A 40	Glasbläser und Glasapparatebauer	-	-	-	-	-	-	-
	IV Kraftfahrzeuggewerbe	42	539	426	70	13	/	/
A 15	Karosserie- und Fahrzeugbauer	1
A 17	Zweiradmechaniker	5
A 20	Kraftfahrzeugtechniker	36	490	397	56	14	/	/
A 41	Vulkaniseure und Reifenmechaniker	-	-	-	-	-	-	-
	V Lebensmittelgewerbe	14	326	213	98	23	11 637	35 696
A 30	Bäcker	7	253	170	76	36	8 520	33 676
A 31	Konditoren	2
A 32	Fleischer	5
	VI Gesundheitsgewerbe	23	271	195	52	12	12 811	47 273
A 33	Augenoptiker	6	77	60	11	13	4 839	62 844
A 34	Hörgeräteakustiker	1
A 35	Orthopädietechniker	3	81	64	14	27	/	/
A 36	Orthopädieschuhmacher	3	22	13	6	7	.	.
A 37	Zahntechniker	10	3 440	.
	VII Handwerke für den privaten Bedarf	83	343	195	62	4	8 784	25 609
A 08	Steinmetzen und Steinbildhauer	3	9	3	3	3	.	.
A 12	Schornsteinfeger	9	31	17	5	3	1 467	47 323
A 28	Boots- und Schiffbauer	4	36	30	2	9	.	.
A 38	Friseure	67	267	145	52	4	.	.

Handwerkszählung 2008

2.6 Zulassungspflichtige Handwerksunternehmen, tätige Personen und Umsatz³⁾ nach Kreisen, Gewerbegruppen und Gewerbebezügen

Nr. der Klassifi- kation ¹⁾	Kreis ----- Gewerbegruppe ----- Gewerbe­zweig	Zulassungs- pflichtige Handwerks- unter- nehmen ^{*)}	Tätige Personen am 31.12.2008				Umsatz ³⁾ 2008	
			ins- gesamt ²⁾	darunter		je Unter- nehmen	insgesamt	je tätige Person
				sozialver- sicherungs- pflichtig Be- schäftigte	geringfügig entlohnte Be- schäftigte			
		Anzahl						
451	Ammerland	900	9 336	7 141	1 261	10	1 140 576	122 170
	I Bauhauptgewerbe	206	1 867	1 503	153	9	270 180	144 713
A 01	Maurer und Betonbauer	99	1 128	946	82	11	181 027	160 485
A 03	Zimmerer	66	292	205	19	4	24 588	84 205
A 04	Dachdecker	18	151	120	11	8	19 503	129 159
A 05	Straßenbauer	17	277	222	38	16	43 178	155 877
A 06	Wärme-, Kälte- und Schallschutzisolierer	-	-	-	-	-	-	-
A 07	Brunnenbauer	3	12	7	2	4	1 221	101 750
A 11	Gerüstbauer	3	7	3	1	2	663	94 714
	II Ausbaugewerbe	301	2 028	1 533	182	7	177 899	87 721
A 02	Ofen- und Luftheizungsbauer	2
A 09	Stuckateure	1
A 10	Maler und Lackierer	70	390	271	47	6	.	.
A 23	Klempner	-	-	-	-	-	-	-
A 24	Installateur und Heizungsbauer	76	437	322	36	6	41 190	94 256
A 25	Elektrotechniker	66	461	348	46	7	38 345	83 178
A 27	Tischler	81	40 398	.
A 39	Glaser	5
	III Handwerke für den gewerblichen Bedarf	128	2 129	1 815	183	17	282 113	132 510
A 13	Metallbauer	54	929	798	76	17	121 917	131 235
A 14	Chirurgiemechaniker	-	-	-	-	-	-	-
A 16	Feinwerkmechaniker	37	883	763	82	24	120 392	136 344
A 18	Kälteanlagenbauer	6	80	64	10	13	/	/
A 19	Informationstechniker	14	67	48	5	5	6 011	89 716
A 21	Landmaschinenmechaniker	15
A 22	Büchsenmacher	-	-	-	-	-	-	-
A 26	Elektromaschinenbauer	2
A 29	Seiler	-	-	-	-	-	-	-
A 40	Glasbläser und Glasapparatebauer	-	-	-	-	-	-	-
	IV Kraftfahrzeuggewerbe	99	1 052	778	170	11	190 843	181 410
A 15	Karosserie- und Fahrzeugbauer	6	4 692	.
A 17	Zweiradmechaniker	7	35	23	5	5	.	.
A 20	Kraftfahrzeugtechniker	85	962	710	163	11	180 719	187 858
A 41	Vulkaniseure und Reifenmechaniker	1
	V Lebensmittelgewerbe	43	1 692	1 191	455	39	196 578	116 181
A 30	Bäcker	26	1 109	686	395	43	(33 659)	(30 351)
A 31	Konditoren	-	-	-	-	-	-	-
A 32	Fleischer	17	583	505	60	34	162 919	279 449
	VI Gesundheitsgewerbe	33	221	150	36	7	13 856	62 697
A 33	Augenoptiker	13	79	52	14	6	4 697	59 456
A 34	Hörgeräteakustiker	1
A 35	Orthopädietechniker	4	39	30	5	10	2 529	64 846
A 36	Orthopädieschuhmacher	5	1 811	.
A 37	Zahntechniker	10	61	40	9	6	.	.
	VII Handwerke für den privaten Bedarf	90	347	171	82	4	9 107	26 245
A 08	Steinmetzen und Steinbildhauer	2
A 12	Schornsteinfeger	17	44	25	2	3	2 431	55 250
A 28	Boots- und Schiffbauer	1
A 38	Friseure	70	296	143	79	4	6 045	20 422

Handwerkszählung 2008

2.6 Zulassungspflichtige Handwerksunternehmen, tätige Personen und Umsatz³⁾ nach Kreisen, Gewerbegruppen und Gewerbebezügen

Nr. der Klassifi- kation ¹⁾	Kreis ----- Gewerbegruppe ----- Gewerbezug	Zulassungs- pflichtige Handwerks- unter- nehmen ⁴⁾	Tätige Personen am 31.12.2008				Umsatz ³⁾ 2008	
			ins- gesamt ²⁾	darunter		je Unter- nehmen	insgesamt	je tätige Person
				sozialver- sicherungs- pflichtig Be- schäftigte	geringfügig entlohnte Be- schäftigte			
		Anzahl						
452	Aurich	1 032	12 197	9 502	1 626	12	1 147 323	94 066
	I Bauhauptgewerbe	215	1 868	1 473	173	9	175 268	93 827
A 01	Maurer und Betonbauer	165	1 371	1 061	138	8	131 775	96 116
A 03	Zimmerer	8
A 04	Dachdecker	17	176	141	18	10	14 555	82 699
A 05	Straßenbauer	22	256	224	10	12	22 339	87 262
A 06	Wärme-, Kälte- und Schallschutzisolierer	1
A 07	Brunnenbauer	2
A 11	Gerüstbauer	-	-	-	-	-	-	-
	II Ausbaugewerbe	331	3 428	2 822	264	10	348 888	101 776
A 02	Ofen- und Luftheizungsbauer	2
A 09	Stuckateure	-	-	-	-	-	-	-
A 10	Maler und Lackierer	74
A 23	Klempner	-	-	-	-	-	-	-
A 24	Installateur und Heizungsbauer	88	609	453	65	7	51 617	84 757
A 25	Elektrotechniker	105	2 156	1 912	135	21	250 039	115 974
A 27	Tischler	62	352	259	27	6	30 356	86 239
A 39	Glaser	-	-	-	-	-	-	-
	III Handwerke für den gewerblichen Bedarf	105	2 342	2 062	172	22	280 474	119 758
A 13	Metallbauer	44	998	866	87	23	171 630	171 974
A 14	Chirurgiemechaniker	-	-	-	-	-	-	-
A 16	Feinwerkmechaniker	27	1 116	1 027	61	41	73 571	65 924
A 18	Kälteanlagenbauer	5	2 338	.
A 19	Informationstechniker	11	3 217	.
A 21	Landmaschinenmechaniker	15
A 22	Büchsenmacher	1
A 26	Elektromaschinenbauer	2
A 29	Seiler	-	-	-	-	-	-	-
A 40	Glasbläser und Glasapparatebauer	-	-	-	-	-	-	-
	IV Kraftfahrzeuggewerbe	118	1 587	1 290	176	13	239 675	151 024
A 15	Karosserie- und Fahrzeugbauer	2
A 17	Zweiradmechaniker	4
A 20	Kraftfahrzeugtechniker	112	1 491	1 211	166	13	230 302	154 461
A 41	Vulkaniseure und Reifenmechaniker	-	-	-	-	-	-	-
	V Lebensmittelgewerbe	58	2 032	1 337	634	35	70 081	34 489
A 30	Bäcker	34	1 795	1 190	570	53	59 111	32 931
A 31	Konditoren	3	73	57	13	24	3 184	43 616
A 32	Fleischer	21	164	90	51	8	7 786	47 476
	VI Gesundheitsgewerbe	43	272	159	66	6	15 858	58 301
A 33	Augenoptiker	19	129	81	28	7	9 165	71 047
A 34	Hörgeräteakustiker	3
A 35	Orthopädietechniker	1
A 36	Orthopädieschuhmacher	10	69	31	27	7	2 993	43 377
A 37	Zahntechniker	10	51	32	8	5	2 455	48 137
	VII Handwerke für den privaten Bedarf	162	668	359	141	4	17 079	25 567
A 08	Steinmetzen und Steinbildhauer	7
A 12	Schornsteinfeger	26	80	37	17	3	3 811	47 638
A 28	Boots- und Schiffbauer	1
A 38	Friseure	128	555	300	122	4	10 583	19 068

Handwerkszählung 2008

2.6 Zulassungspflichtige Handwerksunternehmen, tätige Personen und Umsatz³⁾ nach Kreisen, Gewerbegruppen und Gewerbebezügen

Nr. der Klassifi- kation ¹⁾	Kreis ----- Gewerbegruppe ----- Gewerbezug	Zulassungs- pflichtige Handwerks- unter- nehmen ^{*)}	Tätige Personen am 31.12.2008				Umsatz ³⁾ 2008	
			ins- gesamt ²⁾	darunter		je Unter- nehmen	insgesamt	je tätige Person
				sozialver- sicherungs- pflichtig Be- schäftigte	geringfügig entlohnte Be- schäftigte			
		Anzahl						
453	Cloppenburg	1 260	15 608	12 322	1 988	12	(2 020 007)	(129 421)
	I Bauhauptgewerbe	316	2 330	1 834	167	7	254 040	109 030
A 01	Maurer und Betonbauer	180	1 267	1 001	76	7	146 222	115 408
A 03	Zimmerer	88	512	373	50	6	55 206	107 824
A 04	Dachdecker	18
A 05	Straßenbauer	28	418	361	29	15	37 071	88 687
A 06	Wärme-, Kälte- und Schallschutzisolierer	-	-	-	-	-	-	-
A 07	Brunnenbauer	1
A 11	Gerüstbauer	1
	II Ausbaugewerbe	413	4 544	3 780	339	11	475 515	104 647
A 02	Ofen- und Luftheizungsbauer	1
A 09	Stuckateure	-	-	-	-	-	-	-
A 10	Maler und Lackierer	94	538	392	47	6	39 255	72 965
A 23	Klempner	5
A 24	Installateur und Heizungsbauer	93	785	623	67	8	69 877	89 015
A 25	Elektrotechniker	124	1 680	1 442	113	14	197 811	117 745
A 27	Tischler	92	1 055	876	83	11	108 978	103 297
A 39	Glaser	4
	III Handwerke für den gewerblichen Bedarf	186	3 852	3 314	347	21	/	/
A 13	Metallbauer	85	1 533	1 278	169	18	/	/
A 14	Chirurgiemechaniker	-	-	-	-	-	-	-
A 16	Feinwerkmechaniker	40	1 503	1 367	94	38	(192 544)	(128 106)
A 18	Kälteanlagenbauer	2
A 19	Informationstechniker	27	106	67	11	4	.	.
A 21	Landmaschinenmechaniker	27	591	506	57	22	/	/
A 22	Büchsenmacher	-	-	-	-	-	-	-
A 26	Elektromaschinenbauer	5	9 253	.
A 29	Seiler	-	-	-	-	-	-	-
A 40	Glasbläser und Glasapparatebauer	-	-	-	-	-	-	-
	IV Kraftfahrzeuggewerbe	127	1 879	1 555	195	15	/	/
A 15	Karosserie- und Fahrzeugbauer	2
A 17	Zweiradmechaniker	5
A 20	Kraftfahrzeugtechniker	118	1 251	954	177	11	/	/
A 41	Vulkaniseure und Reifenmechaniker	2
	V Lebensmittelgewerbe	68	2 240	1 408	763	33	316 861	141 456
A 30	Bäcker	32
A 31	Konditoren	2
A 32	Fleischer	34	1 134	833	267	33	277 754	244 933
	VI Gesundheitsgewerbe	42	261	151	66	6	13 772	52 766
A 33	Augenoptiker	19	94	51	22	5	5 566	59 213
A 34	Hörgeräteakustiker	2
A 35	Orthopädietechniker	2
A 36	Orthopädieschuhmacher	8	55	25	22	7	2 724	49 527
A 37	Zahntechniker	11	93	68	14	8	3 868	41 591
	VII Handwerke für den privaten Bedarf	108	502	280	111	5	11 991	23 886
A 08	Steinmetzen und Steinbildhauer	4	28	20	4	7	.	.
A 12	Schornsteinfeger	17	42	23	2	2	2 296	54 667
A 28	Boots- und Schiffbauer	-	-	-	-	-	-	-
A 38	Friseure	87	432	237	105	5	.	.

Handwerkszählung 2008

2.6 Zulassungspflichtige Handwerksunternehmen, tätige Personen und Umsatz³⁾ nach Kreisen, Gewerbegruppen und Gewerbebezügen

Nr. der Klassifi- kation ¹⁾	Kreis ----- Gewerbegruppe ----- Gewerbe­zweig	Zulassungs- pflichtige Handwerks- unter- nehmen ^{*)}	Tätige Personen am 31.12.2008				Umsatz ³⁾ 2008	
			ins- gesamt ²⁾	darunter		je Unter- nehmen	insgesamt	je tätige Person
				sozialver- sicherungs- pflichtig Be- schäftigte	geringfügig entlohnte Be- schäftigte			
454	Emsland	1 987	29 524	23 414	4 050	15	3 845 740	130 258
	I Bauhauptgewerbe	373	5 082	4 297	404	14	716 159	140 921
A 01	Maurer und Betonbauer	265	3 068	2 535	264	12	412 231	134 365
A 03	Zimmerer	40	358	270	48	9	42 453	118 584
A 04	Dachdecker	29	270	214	23	9	24 276	89 911
A 05	Straßenbauer	30	1 115	1 029	56	37	188 741	169 274
A 06	Wärme-, Kälte- und Schallschutzisolierer	5	251	235	11	50	/	/
A 07	Brunnenbauer	4	20	14	2	5	3 516	175 800
A 11	Gerüstbauer	-	-	-	-	-	-	-
	II Ausbaugewerbe	615	7 004	5 658	713	11	657 776	93 914
A 02	Ofen- und Luftheizungsbauer	6	5 237	.
A 09	Stuckateure	2
A 10	Maler und Lackierer	131	1 189	952	104	9	92 485	77 784
A 23	Klempner	9	99	87	2	11	.	.
A 24	Installateur und Heizungsbauer	133	1 408	1 127	146	11	148 101	105 185
A 25	Elektrotechniker	171	2 146	1 759	212	13	213 568	99 519
A 27	Tischler	159	1 852	1 449	235	12	155 522	83 975
A 39	Glaser	4
	III Handwerke für den gewerblichen Bedarf	332	8 862	7 850	670	27	(1 450 716)	(163 701)
A 13	Metallbauer	151	3 963	3 518	290	26	614 896	155 159
A 14	Chirurgiemechaniker	-	-	-	-	-	-	-
A 16	Feinwerkmechaniker	81	3 434	3 114	235	42	/	/
A 18	Kälteanlagenbauer	2
A 19	Informationstechniker	41	284	197	46	7	/	/
A 21	Landmaschinenmechaniker	50	1 130	985	93	23	/	/
A 22	Büchsenmacher	1
A 26	Elektromaschinenbauer	6	8 680	.
A 29	Seiler	-	-	-	-	-	-	-
A 40	Glasbläser und Glasapparatebauer	-	-	-	-	-	-	-
	IV Kraftfahrzeuggewerbe	251	3 581	2 849	465	14	800 764	223 615
A 15	Karosserie- und Fahrzeugbauer	8	276	241	27	35	49 920	180 870
A 17	Zweiradmechaniker	19
A 20	Kraftfahrzeugtechniker	222	3 192	2 538	417	14	735 797	230 513
A 41	Vulkaniseure und Reifenmechaniker	2
	V Lebensmittelgewerbe	119	2 946	1 673	1 148	25	148 228	50 315
A 30	Bäcker	68	2 206	1 256	879	32	74 226	33 647
A 31	Konditoren	3
A 32	Fleischer	48
	VI Gesundheitsgewerbe	84	687	440	158	8	39 627	57 681
A 33	Augenoptiker	34	238	151	50	7	15 188	63 815
A 34	Hörgeräteakustiker	3	26	18	5	9	1 500	57 692
A 35	Orthopädietechniker	11	139	99	29	13	/	/
A 36	Orthopädieschuhmacher	18	95	41	34	5	5 332	56 126
A 37	Zahn­techniker	18	189	131	40	11	7 905	41 825
	VII Handwerke für den privaten Bedarf	213	1 362	647	492	6	32 470	23 840
A 08	Steinmetzen und Steinbildhauer	8
A 12	Schornsteinfeger	38	98	50	10	3	5 084	51 878
A 28	Boots- und Schiffbauer	1
A 38	Friseure	166	1 226	577	474	7	23 956	19 540

Handwerkszählung 2008

2.6 Zulassungspflichtige Handwerksunternehmen, tätige Personen und Umsatz³⁾ nach Kreisen, Gewerbegruppen und Gewerbebezügen

Nr. der Klassifi- kation ¹⁾	Kreis ----- Gewerbegruppe ----- Gewerbe­zweig	Zulassungs- pflichtige Handwerks- unter- nehmen ^{*)}	Tätige Personen am 31.12.2008				Umsatz ³⁾ 2008	
			ins- gesamt ²⁾	darunter		je Unter- nehmen	insgesamt	je tätige Person
				sozialver- sicherungs- pflichtig Be- schäftigte	geringfügig entlohnte Be- schäftigte			
455	Friesland	600	4 764	3 422	730	8	352 308	73 952
	I Bauhauptgewerbe	110	875	696	67	8	72 289	82 616
A 01	Maurer und Betonbauer	65	409	307	35	6	32 303	78 980
A 03	Zimmerer	21	187	155	11	9	18 289	97 802
A 04	Dachdecker	15	86	58	13	6	5 989	69 640
A 05	Straßenbauer	9	193	176	8	21	15 708	81 389
A 06	Wärme-, Kälte- und Schallschutzisolierer	-	-	-	-	-	-	-
A 07	Brunnenbauer	-	-	-	-	-	-	-
A 11	Gerüstbauer	-	-	-	-	-	-	-
	II Ausbaugewerbe	184	1 327	1 004	137	7	99 561	75 027
A 02	Ofen- und Luftheizungsbauer	2
A 09	Stuckateure	-	-	-	-	-	-	-
A 10	Maler und Lackierer	44	188	124	18	4	12 649	67 282
A 23	Klempner	-	-	-	-	-	-	-
A 24	Installateur und Heizungsbauer	60	348	248	40	6	29 109	83 647
A 25	Elektrotechniker	49	414	333	32	8	26 693	64 476
A 27	Tischler	28	371	296	47	13	30 693	82 730
A 39	Glaser	1
	III Handwerke für den gewerblichen Bedarf	61	592	465	65	10	48 966	82 713
A 13	Metallbauer	18	135	100	17	8	/	/
A 14	Chirurgiemechaniker	-	-	-	-	-	-	-
A 16	Feinwerkmechaniker	15	267	236	15	18	27 320	102 322
A 18	Kälteanlagenbauer	5	29	19	5	6	/	/
A 19	Informationstechniker	15	90	61	14	6	5 079	56 433
A 21	Landmaschinenmechaniker	5	42	29	8	8	3 400	80 952
A 22	Büchsenmacher	1
A 26	Elektromaschinenbauer	2
A 29	Seiler	-	-	-	-	-	-	-
A 40	Glasbläser und Glasapparatebauer	-	-	-	-	-	-	-
	IV Kraftfahrzeuggewerbe	80	591	405	104	7	(72 736)	(123 073)
A 15	Karosserie- und Fahrzeugbauer	7	43	31	5	6	5 126	119 209
A 17	Zweiradmechaniker	7
A 20	Kraftfahrzeugtechniker	65	536	370	99	8	(66 602)	(124 257)
A 41	Vulkaniseure und Reifenmechaniker	1
	V Lebensmittelgewerbe	50	824	540	233	16	36 513	44 312
A 30	Bäcker	17	417	278	121	25	.	.
A 31	Konditoren	1
A 32	Fleischer	32	22 172	.
	VI Gesundheitsgewerbe	25	220	150	45	9	12 621	57 368
A 33	Augenoptiker	11	72	39	22	7	4 180	58 056
A 34	Hörgeräteakustiker	-	-	-	-	-	-	-
A 35	Orthopädietechniker	1
A 36	Orthopädieschuhmacher	6
A 37	Zahntechniker	7	108	88	13	15	6 242	57 796
	VII Handwerke für den privaten Bedarf	90	335	162	79	4	9 622	28 722
A 08	Steinmetzen und Steinbildhauer	5
A 12	Schornsteinfeger	11	31	14	6	3	1 617	52 161
A 28	Boots- und Schiffbauer	2
A 38	Friseure	72	263	122	65	4	5 539	21 061

Handwerkszählung 2008

2.6 Zulassungspflichtige Handwerksunternehmen, tätige Personen und Umsatz³⁾ nach Kreisen, Gewerbegruppen und Gewerbebezügen

Nr. der Klassifi- kation ¹⁾	Kreis ----- Gewerbegruppe ----- Gewerbezug	Zulassungs- pflichtige Handwerks- unter- nehmen ^{*)}	Tätige Personen am 31.12.2008				Umsatz ³⁾ 2008	
			ins- gesamt ²⁾	darunter		je Unter- nehmen	insgesamt	je tätige Person
				sozialver- sicherungs- pflichtig Be- schäftigte	geringfügig entlohnte Be- schäftigte			
		Anzahl						
456	Grafschaft Bentheim	803	10 487	8 228	1 424	13	1 308 489	124 772
	I Bauhauptgewerbe	155	2 369	2 035	174	15	303 353	128 051
A 01	Maurer und Betonbauer	100	1 756	1 520	132	18	.	.
A 03	Zimmerer	14	13 378	.
A 04	Dachdecker	25	142	112	5	6	.	.
A 05	Straßenbauer	15	303	272	16	20	.	.
A 06	Wärme-, Kälte- und Schallschutzisolierer	1
A 07	Brunnenbauer	-	-	-	-	-	-	-
A 11	Gerüstbauer	-	-	-	-	-	-	-
	II Ausbaugewerbe	256	2 427	1 848	313	9	259 400	106 881
A 02	Ofen- und Luftheizungsbauer	-	-	-	-	-	-	-
A 09	Stuckateure	5	39	26	8	8	1 902	48 769
A 10	Maler und Lackierer	61	384	270	47	6	24 020	62 552
A 23	Klempner	6	61	48	6	10	4 572	74 951
A 24	Installateur und Heizungsbauer	54	590	464	72	11	51 027	86 486
A 25	Elektrotechniker	69	730	547	113	11	122 524	167 841
A 27	Tischler	61	623	493	67	10	55 355	88 852
A 39	Glaser	-	-	-	-	-	-	-
	III Handwerke für den gewerblichen Bedarf	111	2 845	2 521	212	26	506 061	177 877
A 13	Metallbauer	50	1 147	1 019	78	23	161 279	140 609
A 14	Chirurgiemechaniker	-	-	-	-	-	-	-
A 16	Feinwerkmechaniker	22	1 268	1 164	82	58	297 050	234 267
A 18	Kälteanlagenbauer	3
A 19	Informationstechniker	14	149	119	15	11	9 062	60 819
A 21	Landmaschinenmechaniker	14	219	175	30	16	/	/
A 22	Büchsenmacher	2
A 26	Elektromaschinenbauer	6	57	44	7	10	/	/
A 29	Seiler	-	-	-	-	-	-	-
A 40	Glasbläser und Glasapparatebauer	-	-	-	-	-	-	-
	IV Kraftfahrzeuggewerbe	110	1 114	788	210	10	(172 223)	(154 599)
A 15	Karosserie- und Fahrzeugbauer	6	55	40	8	9	/	/
A 17	Zweiradmechaniker	15	53	31	7	4	7 469	140 925
A 20	Kraftfahrzeugtechniker	89	1 006	717	195	11	(159 293)	(158 343)
A 41	Vulkaniseure und Reifenmechaniker	-	-	-	-	-	-	-
	V Lebensmittelgewerbe	48	952	562	339	20	38 008	39 924
A 30	Bäcker	28	701	418	255	25	23 479	33 494
A 31	Konditoren	2
A 32	Fleischer	18
	VI Gesundheitsgewerbe	25	225	143	56	9	12 882	57 253
A 33	Augenoptiker	10	59	34	15	6	3 934	66 678
A 34	Hörgeräteakustiker	2
A 35	Orthopädietechniker	2
A 36	Orthopädieschuhmacher	5	41	21	14	8	2 657	64 805
A 37	Zahntechniker	6	67	51	10	11	(3 478)	(51 910)
	VII Handwerke für den privaten Bedarf	98	555	331	120	6	16 562	29 841
A 08	Steinmetzen und Steinbildhauer	4	71	60	7	18	4 763	67 085
A 12	Schornsteinfeger	14	38	17	7	3	1 918	50 474
A 28	Boots- und Schiffbauer	-	-	-	-	-	-	-
A 38	Friseure	80	446	254	106	6	9 881	22 155

Handwerkszählung 2008

2.6 Zulassungspflichtige Handwerksunternehmen, tätige Personen und Umsatz³⁾ nach Kreisen, Gewerbegruppen und Gewerbebezügen

Nr. der Klassifi- kation ¹⁾	Kreis ----- Gewerbegruppe ----- Gewerbe­zweig	Zulassungs- pflichtige Handwerks- unter- nehmen ^{*)}	Tätige Personen am 31.12.2008				Umsatz ³⁾ 2008	
			ins- gesamt ²⁾	darunter		je Unter- nehmen	insgesamt	je tätige Person
				sozialver- sicherungs- pflichtig Be- schäftigte	geringfügig entlohnte Be- schäftigte			
457	Leer	919	8 274	6 061	1 276	9	680 152	82 204
	I Bauhauptgewerbe	190	1 483	1 161	128	8	138 388	93 316
A 01	Maurer und Betonbauer	150	1 048	794	102	7	100 788	96 172
A 03	Zimmerer	3
A 04	Dachdecker	14	112	88	10	8	7 760	69 286
A 05	Straßenbauer	17	275	244	12	16	26 107	94 935
A 06	Wärme-, Kälte- und Schallschutzisolierer	4
A 07	Brunnenbauer	-	-	-	-	-	-	-
A 11	Gerüstbauer	2
	II Ausbaugewerbe	294	2 324	1 755	271	8	175 671	75 590
A 02	Ofen- und Luftheizungsbauer	4
A 09	Stuckateure	2
A 10	Maler und Lackierer	56	355	265	34	6	19 741	55 608
A 23	Klempner	-	-	-	-	-	-	-
A 24	Installateur und Heizungsbauer	81	652	496	73	8	56 732	87 012
A 25	Elektrotechniker	88	793	591	113	9	60 426	76 199
A 27	Tischler	62	502	391	48	8	(36 006)	(71 725)
A 39	Glaser	1
	III Handwerke für den gewerblichen Bedarf	114	1 678	1 418	144	15	/	/
A 13	Metallbauer	42	505	428	35	12	/	/
A 14	Chirurgiemechaniker	-	-	-	-	-	-	-
A 16	Feinwerkmechaniker	27	902	800	75	33	/	/
A 18	Kälteanlagenbauer	5	19	12	2	4	1 302	68 526
A 19	Informationstechniker	20	81	48	13	4	7 600	93 827
A 21	Landmaschinenmechaniker	14	91	63	12	7	11 963	131 462
A 22	Büchsenmacher	-	-	-	-	-	-	-
A 26	Elektromaschinenbauer	6	80	67	7	13	/	/
A 29	Seiler	-	-	-	-	-	-	-
A 40	Glasbläser und Glasapparatebauer	-	-	-	-	-	-	-
	IV Kraftfahrzeuggewerbe	95	796	563	133	8	101 041	126 936
A 15	Karosserie- und Fahrzeugbauer	-	-	-	-	-	-	-
A 17	Zweiradmechaniker	4	24	17	2	6	2 897	120 708
A 20	Kraftfahrzeugtechniker	91	772	546	131	8	98 144	127 130
A 41	Vulkaniseure und Reifenmechaniker	-	-	-	-	-	-	-
	V Lebensmittelgewerbe	75	1 138	647	416	15	42 480	37 329
A 30	Bäcker	35	744	433	276	21	22 683	30 488
A 31	Konditoren	4	17	8	5	4	(734)	(43 176)
A 32	Fleischer	36	377	206	135	10	19 063	50 565
	VI Gesundheitsgewerbe	40	335	227	66	8	20 231	60 391
A 33	Augenoptiker	21	116	67	27	6	6 193	53 388
A 34	Hörgeräteakustiker	2
A 35	Orthopädietechniker	5	59	47	7	12	(4 123)	(69 881)
A 36	Orthopädieschuhmacher	7	67	39	21	10	.	.
A 37	Zahntechniker	5	/	.
	VII Handwerke für den privaten Bedarf	111	520	290	118	5	15 108	29 054
A 08	Steinmetzen und Steinbildhauer	3	/	.
A 12	Schornsteinfeger	22	65	33	10	3	.	.
A 28	Boots- und Schiffbauer	1
A 38	Friseure	85	391	205	100	5	7 220	18 465

Handwerkszählung 2008

2.6 Zulassungspflichtige Handwerksunternehmen, tätige Personen und Umsatz³⁾ nach Kreisen, Gewerbegruppen und Gewerbebezügen

Nr. der Klassifi- kation ¹⁾	Kreis ----- Gewerbegruppe ----- Gewerbe­zweig	Zulassungs- pflichtige Handwerks- unter- nehmen ⁴⁾	Tätige Personen am 31.12.2008				Umsatz ³⁾ 2008	
			ins- gesamt ²⁾	darunter		je Unter- nehmen	insgesamt	je tätige Person
				sozialver- sicherungs- pflichtig Be- schäftigte	geringfügig entlohnte Be- schäftigte			
							1 000 Euro	Euro
458	Oldenburg	850	7 850	5 933	1 030	9	900 279	114 685
	I Bauhauptgewerbe	182	973	707	78	5	94 985	97 621
A 01	Maurer und Betonbauer	80	349	237	29	4	33 980	97 364
A 03	Zimmerer	61	328	238	28	5	28 807	87 826
A 04	Dachdecker	21	128	99	6	6	14 813	115 727
A 05	Straßenbauer	13	119	94	12	9	13 502	113 462
A 06	Wärme-, Kälte- und Schallschutzisolierer	2
A 07	Brunnenbauer	1
A 11	Gerüstbauer	4	28	22	2	7	1 912	68 286
	II Ausbaugewerbe	302	2 547	1 968	267	8	245 564	96 413
A 02	Ofen- und Luftheizungsbauer	1
A 09	Stuckateure	1
A 10	Maler und Lackierer	69	461	344	44	7	31 119	67 503
A 23	Klempner	3
A 24	Installateur und Heizungsbauer	65	447	328	52	7	40 193	89 917
A 25	Elektrotechniker	99	1 131	918	112	11	133 878	118 371
A 27	Tischler	61	471	355	54	8	(36 963)	(78 478)
A 39	Glaser	3	17	11	3	6	1 811	106 529
	III Handwerke für den gewerblichen Bedarf	124	1 666	1 393	144	13	362 098	217 346
A 13	Metallbauer	50	610	503	53	12	124 167	203 552
A 14	Chirurgiemechaniker	-	-	-	-	-	-	-
A 16	Feinwerkmechaniker	38	500	412	50	13	58 708	117 416
A 18	Kälteanlagenbauer	4
A 19	Informationstechniker	13	41	22	6	3	3 310	80 732
A 21	Landmaschinenmechaniker	17	490	440	32	29	174 043	355 190
A 22	Büchsenmacher	-	-	-	-	-	-	-
A 26	Elektromaschinenbauer	1
A 29	Seiler	1
A 40	Glasbläser und Glasapparatebauer	-	-	-	-	-	-	-
	IV Kraftfahrzeuggewerbe	100	773	566	99	8	121 084	156 642
A 15	Karosserie- und Fahrzeugbauer	5
A 17	Zweiradmechaniker	2
A 20	Kraftfahrzeugtechniker	93	680	490	89	7	109 732	161 371
A 41	Vulkaniseure und Reifenmechaniker	-	-	-	-	-	-	-
	V Lebensmittelgewerbe	39	1 276	908	326	33	55 262	43 309
A 30	Bäcker	18	964	705	239	54	35 396	36 718
A 31	Konditoren	2
A 32	Fleischer	19
	VI Gesundheitsgewerbe	26	160	96	37	6	10 555	65 969
A 33	Augenoptiker	11	58	32	14	5	4 344	74 897
A 34	Hörgeräteakustiker	3	30	18	9	10	1 713	57 100
A 35	Orthopädietechniker	2
A 36	Orthopädieschuhmacher	1
A 37	Zahntechniker	9	32	17	6	4	1 853	57 906
	VII Handwerke für den privaten Bedarf	77	455	295	79	6	10 731	23 585
A 08	Steinmetzen und Steinbildhauer	5	9	2	2	2	/	/
A 12	Schornsteinfeger	15	38	18	5	3	2 056	54 105
A 28	Boots- und Schiffbauer	-	-	-	-	-	-	-
A 38	Friseure	57	408	275	72	7	8 208	20 118

Handwerkszählung 2008

2.6 Zulassungspflichtige Handwerksunternehmen, tätige Personen und Umsatz³⁾ nach Kreisen, Gewerbegruppen und Gewerbebezügen

Nr. der Klassifi- kation ¹⁾	Kreis ----- Gewerbegruppe ----- Gewerbezug	Zulassungs- pflichtige Handwerks- unter- nehmen ²⁾	Tätige Personen am 31.12.2008				Umsatz ³⁾ 2008	
			ins- gesamt ²⁾	darunter		je Unter- nehmen	insgesamt	je tätige Person
				sozialver- sicherungs- pflichtig Be- schäftigte	geringfügig entlohnte Be- schäftigte			
	Anzahl							1 000 Euro
459	Osnabrück	2 115	24 492	19 298	2 988	12	2 959 124	120 820
	I Bauhauptgewerbe	352	4 034	3 391	281	11	463 501	114 899
A 01	Maurer und Betonbauer	188	1 761	1 442	126	9	199 914	113 523
A 03	Zimmerer	73	462	340	45	6	43 336	93 801
A 04	Dachdecker	61	576	466	49	9	49 795	86 450
A 05	Straßenbauer	22	1 144	1 074	47	52	/	/
A 06	Wärme-, Kälte- und Schallschutzisolierer	2
A 07	Brunnenbauer	-	-	-	-	-	-	-
A 11	Gerüstbauer	6
	II Ausbaugewerbe	767	7 908	6 438	669	10	910 799	115 174
A 02	Ofen- und Luftheizungsbauer	5	12	6	-	2	.	.
A 09	Stuckateure	5
A 10	Maler und Lackierer	175	947	675	90	5	56 606	59 774
A 23	Klempner	6	56	43	6	9	5 762	102 893
A 24	Installateur und Heizungsbauer	135	1 347	1 068	141	10	143 194	106 306
A 25	Elektrotechniker	189	2 403	1 992	216	13	292 017	121 522
A 27	Tischler	246	3 023	2 556	205	12	396 665	131 216
A 39	Glaser	6	/	.
	III Handwerke für den gewerblichen Bedarf	282	4 918	4 203	426	17	(777 023)	(157 996)
A 13	Metallbauer	120	2 152	1 853	175	18	323 951	150 535
A 14	Chirurgiemechaniker	-	-	-	-	-	-	-
A 16	Feinwerkmechaniker	66	1 491	1 293	131	23	(175 132)	(117 459)
A 18	Kälteanlagenbauer	13	191	156	22	15	.	.
A 19	Informationstechniker	33	119	67	18	4	10 141	85 218
A 21	Landmaschinenmechaniker	42	841	736	62	20	/	/
A 22	Büchsenmacher	3	1 560	.
A 26	Elektromaschinenbauer	4	111	94	13	28	.	.
A 29	Seiler	1
A 40	Glasbläser und Glasapparatebauer	-	-	-	-	-	-	-
	IV Kraftfahrzeuggewerbe	264	2 637	1 967	398	10	463 336	175 706
A 15	Karosserie- und Fahrzeugbauer	17	317	266	34	19	49 659	156 653
A 17	Zweiradmechaniker	29
A 20	Kraftfahrzeugtechniker	217	2 148	1 581	343	10	391 775	182 391
A 41	Vulkaniseure und Reifenmechaniker	1
	V Lebensmittelgewerbe	113	3 014	2 142	752	27	269 451	89 400
A 30	Bäcker	61	1 866	1 291	511	31	(70 293)	(37 670)
A 31	Konditoren	7	139	62	68	20	4 027	28 971
A 32	Fleischer	45	1 009	789	173	22	195 131	193 390
	VI Gesundheitsgewerbe	91	695	458	135	8	39 771	57 224
A 33	Augenoptiker	44	215	122	46	5	13 207	61 428
A 34	Hörgeräteakustiker	9
A 35	Orthopädietechniker	7
A 36	Orthopädieschuhmacher	9	92	52	31	10	4 324	47 000
A 37	Zahntechniker	22	262	191	47	12	/	/
	VII Handwerke für den privaten Bedarf	246	1 286	699	327	5	35 243	27 405
A 08	Steinmetzen und Steinbildhauer	7	46	24	14	7	2 952	64 174
A 12	Schornsteinfeger	42	114	52	20	3	5 926	51 982
A 28	Boots- und Schiffbauer	-	-	-	-	-	-	-
A 38	Friseure	197	1 126	623	293	6	26 365	23 415

Handwerkszählung 2008

2.6 Zulassungspflichtige Handwerksunternehmen, tätige Personen und Umsatz³⁾ nach Kreisen, Gewerbegruppen und Gewerbebezügen

Nr. der Klassifi- kation ¹⁾	Kreis ----- Gewerbegruppe ----- Gewerbe­zweig	Zulassungs- pflichtige Handwerks- unter- nehmen ^{*)}	Tätige Personen am 31.12.2008				Umsatz ³⁾ 2008	
			ins- gesamt ²⁾	darunter		je Unter- nehmen	insgesamt	je tätige Person
				sozialver- sicherungs- pflichtig Be- schäftigte	geringfügig entlohnte Be- schäftigte			
460	Vechta	983	12 106	9 615	1 477	12	(1 766 931)	(145 955)
	I Bauhauptgewerbe	220	1 930	1 577	126	9	231 179	119 782
A 01	Maurer und Betonbauer	115	941	753	69	8	115 180	122 402
A 03	Zimmerer	57	511	418	34	9	57 682	112 881
A 04	Dachdecker	24	157	126	7	7	16 775	106 847
A 05	Straßenbauer	19	253	224	9	13	34 694	137 130
A 06	Wärme-, Kälte- und Schallschutzisolierer	-	-	-	-	-	-	-
A 07	Brunnenbauer	1
A 11	Gerüstbauer	4
	II Ausbaugewerbe	312	3 970	3 278	372	13	/	/
A 02	Ofen- und Luftheizungsbauer	5	22	13	4	4	2 343	106 500
A 09	Stuckateure	1
A 10	Maler und Lackierer	66	359	239	51	5	23 650	65 877
A 23	Klempner	3
A 24	Installateur und Heizungsbauer	61	719	580	78	12	81 841	113 826
A 25	Elektrotechniker	78	1 925	1 703	144	25	/	/
A 27	Tischler	97	916	722	92	9	91 596	99 996
A 39	Glaser	1
	III Handwerke für den gewerblichen Bedarf	156	2 786	2 346	280	18	383 065	137 496
A 13	Metallbauer	54	1 053	878	119	20	143 880	136 638
A 14	Chirurgiemechaniker	-	-	-	-	-	-	-
A 16	Feinwerkmechaniker	52	1 107	949	106	21	142 011	128 285
A 18	Kälteanlagenbauer	2
A 19	Informationstechniker	17	70	44	8	4	.	.
A 21	Landmaschinenmechaniker	26	410	348	35	16	/	/
A 22	Büchsenmacher	-	-	-	-	-	-	-
A 26	Elektromaschinenbauer	5	/	.
A 29	Seiler	-	-	-	-	-	-	-
A 40	Glasbläser und Glasapparatebauer	-	-	-	-	-	-	-
	IV Kraftfahrzeuggewerbe	113	1 361	1 086	156	12	/	/
A 15	Karosserie- und Fahrzeugbauer	3
A 17	Zweiradmechaniker	6
A 20	Kraftfahrzeugtechniker	104	1 294	1 032	152	12	/	/
A 41	Vulkaniseure und Reifenmechaniker	-	-	-	-	-	-	-
	V Lebensmittelgewerbe	54	1 394	940	398	26	244 400	175 323
A 30	Bäcker	28	829	502	298	30	.	.
A 31	Konditoren	1
A 32	Fleischer	25	215 901	.
	VI Gesundheitsgewerbe	27	199	122	48	7	14 961	75 181
A 33	Augenoptiker	17	134	80	36	8	11 311	84 410
A 34	Hörgeräteakustiker	2
A 35	Orthopädietechniker	1
A 36	Orthopädieschuhmacher	2
A 37	Zahntechniker	5	46	33	8	9	2 542	55 261
	VII Handwerke für den privaten Bedarf	101	466	266	97	5	10 724	23 013
A 08	Steinmetzen und Steinbildhauer	4	23	14	5	6	.	.
A 12	Schornsteinfeger	13	31	16	2	2	1 659	53 516
A 28	Boots- und Schiffbauer	-	-	-	-	-	-	-
A 38	Friseure	84	412	236	90	5	.	.

Handwerkszählung 2008

2.6 Zulassungspflichtige Handwerksunternehmen, tätige Personen und Umsatz³⁾ nach Kreisen, Gewerbegruppen und Gewerbebezügen

Nr. der Klassifi- kation ¹⁾	Kreis ----- Gewerbegruppe ----- Gewerbezug	Zulassungs- pflichtige Handwerks- unter- nehmen ^{*)}	Tätige Personen am 31.12.2008				Umsatz ³⁾ 2008	
			ins- gesamt ²⁾	darunter		je Unter- nehmen	insgesamt	je tätige Person
				sozialver- sicherungs- pflichtig Be- schäftigte	geringfügig entlohnte Be- schäftigte			
		Anzahl						
461	Wesermarsch	557	5 248	4 018	654	9	558 898	106 497
	I Bauhauptgewerbe	105	1 014	854	51	10	118 709	117 070
A 01	Maurer und Betonbauer	35	398	343	19	11	64 676	162 503
A 03	Zimmerer	41	215	164	9	5	17 355	80 721
A 04	Dachdecker	15
A 05	Straßenbauer	12	218	192	14	18	17 970	82 431
A 06	Wärme-, Kälte- und Schallschutzisolierer	-	-	-	-	-	-	-
A 07	Brunnenbauer	-	-	-	-	-	-	-
A 11	Gerüstbauer	2
	II Ausbaugewerbe	176	1 132	821	125	6	105 794	93 458
A 02	Ofen- und Luftheizungsbauer	-	-	-	-	-	-	-
A 09	Stuckateure	-	-	-	-	-	-	-
A 10	Maler und Lackierer	40	178	123	13	4	.	.
A 23	Klempner	-	-	-	-	-	-	-
A 24	Installateur und Heizungsbauer	44	367	286	34	8	31 470	85 749
A 25	Elektrotechniker	55	324	217	49	6	25 878	79 870
A 27	Tischler	35	/	.
A 39	Glaser	2
	III Handwerke für den gewerblichen Bedarf	76	1 230	1 066	85	16	131 026	106 525
A 13	Metallbauer	28	628	557	43	22	60 359	96 113
A 14	Chirurgiemechaniker	-	-	-	-	-	-	-
A 16	Feinwerkmechaniker	22	384	341	18	17	/	/
A 18	Kälteanlagenbauer	3	12	7	2	4	979	81 583
A 19	Informationstechniker	12	43	28	3	4	5 319	123 698
A 21	Landmaschinenmechaniker	11	163	133	19	15	19 145	117 454
A 22	Büchsenmacher	-	-	-	-	-	-	-
A 26	Elektromaschinenbauer	-	-	-	-	-	-	-
A 29	Seiler	-	-	-	-	-	-	-
A 40	Glasbläser und Glasapparatebauer	-	-	-	-	-	-	-
	IV Kraftfahrzeuggewerbe	65	527	362	100	8	(69 765)	(132 381)
A 15	Karosserie- und Fahrzeugbauer	-	-	-	-	-	-	-
A 17	Zweiradmechaniker	2
A 20	Kraftfahrzeugtechniker	62	502	347	93	8	(67 714)	(134 888)
A 41	Vulkaniseure und Reifenmechaniker	1
	V Lebensmittelgewerbe	40	515	285	190	13	23 493	45 617
A 30	Bäcker	22	335	188	125	15	12 328	36 800
A 31	Konditoren	2
A 32	Fleischer	16
	VI Gesundheitsgewerbe	20	123	80	23	6	7 360	59 837
A 33	Augenoptiker	12	47	30	5	4	3 681	78 319
A 34	Hörgeräteakustiker	2
A 35	Orthopädietechniker	2
A 36	Orthopädieschuhmacher	2
A 37	Zahntechniker	2
	VII Handwerke für den privaten Bedarf	75	707	550	80	9	102 751	145 334
A 08	Steinmetzen und Steinbildhauer	4	12	8	-	3	.	.
A 12	Schornsteinfeger	12	38	18	8	3	1 596	42 000
A 28	Boots- und Schiffbauer	5	389	380	4	78	.	.
A 38	Friseure	54	268	144	68	5	.	.

Handwerkszählung 2008

2.6 Zulassungspflichtige Handwerksunternehmen, tätige Personen und Umsatz³⁾ nach Kreisen, Gewerbegruppen und Gewerbebezügen

Nr. der Klassifi- kation ¹⁾	Kreis ----- Gewerbegruppe ----- Gewerbe­zweig	Zulassungs- pflichtige Handwerks- unter- nehmen ^{*)}	Tätige Personen am 31.12.2008				Umsatz ³⁾ 2008	
			ins- gesamt ²⁾	darunter		je Unter- nehmen	insgesamt	je tätige Person
				sozialver- sicherungs- pflichtig Be- schäftigte	geringfügig entlohnte Be- schäftigte			
		Anzahl						
462	Wittmund	340	3 089	2 323	411	9	295 000	95 500
	I Bauhauptgewerbe	69	931	793	66	13	94 123	101 099
A 01	Maurer und Betonbauer	51	324	238	33	6	30 509	94 164
A 03	Zimmerer	3	4	-	1	1	516	129 000
A 04	Dachdecker	4	25	17	4	6	1 515	60 600
A 05	Straßenbauer	11	578	538	28	53	61 583	106 545
A 06	Wärme-, Kälte- und Schallschutzisolierer	-	-	-	-	-	-	-
A 07	Brunnenbauer	-	-	-	-	-	-	-
A 11	Gerüstbauer	-	-	-	-	-	-	-
	II Ausbaugewerbe	113	932	747	69	8	78 194	83 899
A 02	Ofen- und Luftheizungsbauer	-	-	-	-	-	-	-
A 09	Stuckateure	-	-	-	-	-	-	-
A 10	Maler und Lackierer	18
A 23	Klempner	1
A 24	Installateur und Heizungsbauer	29	230	178	22	8	18 280	79 478
A 25	Elektrotechniker	29	300	247	23	10	20 648	68 827
A 27	Tischler	36	315	258	21	9	34 568	109 740
A 39	Glaser	-	-	-	-	-	-	-
	III Handwerke für den gewerblichen Bedarf	31	401	314	55	13	73 901	184 292
A 13	Metallbauer	10	85	62	13	9	12 710	149 529
A 14	Chirurgiemechaniker	-	-	-	-	-	-	-
A 16	Feinwerkmechaniker	4	162	135	23	41	.	.
A 18	Kälteanlagenbauer	-	-	-	-	-	-	-
A 19	Informationstechniker	6	47	37	3	8	(6 733)	(143 255)
A 21	Landmaschinenmechaniker	11	107	80	16	10	.	.
A 22	Büchsenmacher	-	-	-	-	-	-	-
A 26	Elektromaschinenbauer	-	-	-	-	-	-	-
A 29	Seiler	-	-	-	-	-	-	-
A 40	Glasbläser und Glasapparatebauer	-	-	-	-	-	-	-
	IV Kraftfahrzeuggewerbe	43	262	176	39	6	24 928	95 145
A 15	Karosserie- und Fahrzeugbauer	-	-	-	-	-	-	-
A 17	Zweiradmechaniker	1
A 20	Kraftfahrzeugtechniker	42
A 41	Vulkaniseure und Reifenmechaniker	-	-	-	-	-	-	-
	V Lebensmittelgewerbe	29	356	191	135	12	15 742	44 219
A 30	Bäcker	22	283	149	112	13	11 846	41 859
A 31	Konditoren	3	24	17	4	8	1 710	71 250
A 32	Fleischer	4	49	25	19	12	/	/
	VI Gesundheitsgewerbe	8	49	25	14	6	3 070	62 653
A 33	Augenoptiker	4	28	17	6	7	1 808	64 571
A 34	Hörgeräteakustiker	-	-	-	-	-	-	-
A 35	Orthopädietechniker	-	-	-	-	-	-	-
A 36	Orthopädieschuhmacher	2
A 37	Zahntechniker	2
	VII Handwerke für den privaten Bedarf	47	158	77	33	3	5 042	31 911
A 08	Steinmetzen und Steinbildhauer	3	13	7	3	4	1 064	81 846
A 12	Schornsteinfeger	4
A 28	Boots- und Schiffbauer	1
A 38	Friseure	39	131	61	30	3	3 184	24 305

*) Nur Unternehmen (einschl. der inzwischen inaktiven Unternehmen) mit steuerbarem Umsatz aus Lieferungen und Leistungen und/oder mit sozialversicherungspflichtig Beschäftigten im Berichtsjahr 2008.

1) Amtliches Gemeindeverzeichnis; Verzeichnis der Gewerbe lt. Anlage A (A) der Handwerksordnung (ab 1.1.2004).

2) Einschl. tätiger Unternehmer (geschätzt).

3) Mit geschätzten Umsätzen bei Organschaftsmitgliedern; ohne Umsatzsteuer.

Handwerkszählung 2008

2.7 Zulassungspflichtige Handwerksunternehmen, tätige Personen und Umsatz^{*)} nach Handwerkskammerbezirken und Rechtsformen

Handwerkskammerbezirk ----- Rechtsform	Zulassungs- pflichtige Handwerks- unter- nehmen ^{*)}	Tätige Personen am 31.12.2008				Umsatz ²⁾ 2008	
		ins- gesamt ¹⁾	darunter		je Unter- nehmen	insgesamt	je tätige Person
			sozialver- sicherungs- pflichtig Be- schäftigte	geringfügig entlohnte Be- schäftigte			
Anzahl						1 000 Euro	Euro
Zulassungspflichtiges Handwerk insgesamt	41 354	399 195	307 243	48 849	10	41 286 905	103 425
Einzelunternehmen	25 789	123 168	76 386	20 993	5	7 571 791	61 475
Personengesellschaften	3 952	83 248	69 443	8 104	21	10 685 815	128 361
GmbH	11 066	189 085	158 706	19 313	17	(22 664 417)	(119 864)
Sonstige Rechtsform	547	3 694	2 708	439	7	364 882	98 777
Ostfriesland, Aurich	2 495	25 901	19 725	3 596	10	2 320 497	89 591
Einzelunternehmen	1 564	8 259	5 086	1 609	5	501 481	60 719
Personengesellschaften	219	3 993	3 139	550	18	400 224	100 231
GmbH	668	13 342	11 296	1 378	20	1 402 544	105 122
Sonstige Rechtsform	44	307	204	59	7	16 248	52 925
Braunschweig	3 795	39 743	31 473	4 273	10	2 875 566	72 354
Einzelunternehmen	2 427	12 609	8 115	2 067	5	735 898	58 363
Personengesellschaften	369	7 829	6 339	919	21	656 329	83 833
GmbH	937	18 880	16 691	1 252	20	(1 446 011)	(76 590)
Sonstige Rechtsform	62	425	328	35	7	37 328	87 831
Hannover	8 686	70 450	53 562	7 817	8	6 691 947	94 989
Einzelunternehmen	5 401	23 546	14 579	3 566	4	1 361 287	57 814
Personengesellschaften	749	14 005	11 856	1 015	19	1 477 883	105 525
GmbH	2 422	32 049	26 467	3 160	13	3 779 707	117 935
Sonstige Rechtsform	114	850	660	76	7	73 070	85 965
Hildesheim-Süd-niedersachsen	4 493	36 795	27 680	4 446	8	3 565 628	96 905
Einzelunternehmen	3 047	14 153	8 920	2 186	5	901 904	63 725
Personengesellschaften	289	4 201	3 311	425	15	450 453	107 225
GmbH	1 113	18 287	15 354	1 820	16	(2 206 795)	(120 676)
Sonstige Rechtsform	44	154	95	15	4	6 476	42 052
Lüneburg-Stade	9 740	80 899	60 922	9 790	8	7 665 986	94 760
Einzelunternehmen	6 435	29 742	18 613	4 694	5	1 801 582	60 574
Personengesellschaften	889	15 532	12 827	1 369	17	1 978 541	127 385
GmbH	2 268	34 592	28 750	3 574	15	(3 754 325)	(108 532)
Sonstige Rechtsform	148	1 033	732	153	7	131 538	127 336
Oldenburg	6 554	70 170	54 106	9 286	11	8 382 311	119 457
Einzelunternehmen	3 812	17 551	10 604	3 135	5	1 141 509	65 040
Personengesellschaften	655	15 448	13 118	1 451	24	2 424 281	156 932
GmbH	2 013	36 731	30 072	4 646	18	(4 775 927)	(130 024)
Sonstige Rechtsform	74	440	312	54	6	/	/
Osnabrück-Emsland	5 591	75 237	59 775	9 641	13	9 784 970	130 055
Einzelunternehmen	3 103	17 308	10 469	3 736	6	1 128 130	65 180
Personengesellschaften	782	22 240	18 853	2 375	28	3 298 104	148 296
GmbH	1 645	35 204	30 076	3 483	21	(5 299 108)	(150 526)
Sonstige Rechtsform	61	485	377	47	8	59 628	122 944

*) Nur Unternehmen (einschl. der inzwischen inaktiven Unternehmen) mit steuerbarem Umsatz aus Lieferungen und Leistungen und/oder mit sozialversicherungspflichtig Beschäftigten im Berichtsjahr 2008.

1) Einschl. tätiger Unternehmer (geschätzt).

2) Mit geschätzten Umsätzen bei Organschaftsmitgliedern; ohne Umsatzsteuer.

Handwerkszählung 2008

2.8 Zulassungspflichtige Handwerksunternehmen, tätige Personen und Umsatz²⁾ nach Rechtsformen und Beschäftigtengrößenklassen

Rechtsform ----- Unternehmen mit ... tätigen Personen	Zulassungs- pflichtige Handwerks- unter- nehmen ^{*)}	Tätige Personen am 31.12.2008				Umsatz ²⁾ 2008	
		ins- gesamt ¹⁾	darunter		je Unter- nehmen	insgesamt	je tätige Person
			sozialver- sicherungs- pflichtig Be- schäftigte	geringfügig entlohnte Be- schäftigte			
Anzahl						1 000 Euro	Euro
Zulassungspflichtiges Handwerk insgesamt	41 354	399 195	307 243	48 849	10	41 286 905	103 425
unter 5	21 859	47 038	19 277	4 978	2	3 372 826	71 704
5 - 9	9 827	64 574	43 703	10 523	7	4 513 121	69 891
10 - 19	5 812	77 091	59 645	11 405	13	6 660 900	86 403
20 - 49	2 821	82 436	69 507	10 051	29	8 992 966	109 090
50 und mehr	1 035	128 056	115 111	11 892	124	17 747 092	138 589
Einzelunternehmen	25 789	123 168	76 386	20 993	5	7 571 791	61 475
unter 5	17 275	35 690	14 500	3 915	2	2 229 265	62 462
5 - 9	5 743	37 033	24 557	6 733	6	2 173 227	58 684
10 - 19	2 153	27 579	20 167	5 259	13	1 781 747	64 605
20 - 49	522	14 720	11 056	3 142	28	944 118	64 138
50 und mehr	96	8 146	6 106	1 944	85	443 434	54 436
Personengesellschaften	3 952	83 248	69 443	8 104	21	10 685 815	128 361
unter 5	1 286	3 255	860	185	3	306 393	94 130
5 - 9	944	6 328	4 063	800	7	498 304	78 746
10 - 19	844	11 362	8 809	1 480	13	1 151 557	101 352
20 - 49	553	16 400	14 137	1 653	30	1 945 473	118 626
50 und mehr	325	45 903	41 574	3 986	141	6 784 088	147 792
GmbH	11 066	189 085	158 706	19 313	17	(22 664 417)	(119 864)
unter 5	2 949	7 268	3 534	785	2	796 544	109 596
5 - 9	2 995	20 293	14 473	2 825	7	1 793 598	88 385
10 - 19	2 778	37 679	30 330	4 571	14	3 697 384	98 129
20 - 49	1 737	51 021	44 070	5 214	29	(6 041 650)	(118 415)
50 und mehr	607	72 824	66 299	5 918	120	/	/
Sonstige Rechtsform	547	3 694	2 708	439	7	364 882	98 777
unter 5	349	825	383	93	2	40 624	49 241
5 - 9	145	920	610	165	6	47 992	52 165
10 - 19	37	471	339	95	13	30 212	64 144
20 - 49	9	295	244	42	33	61 725	209 237
50 und mehr	7	1 183	1 132	44	169	184 329	155 815

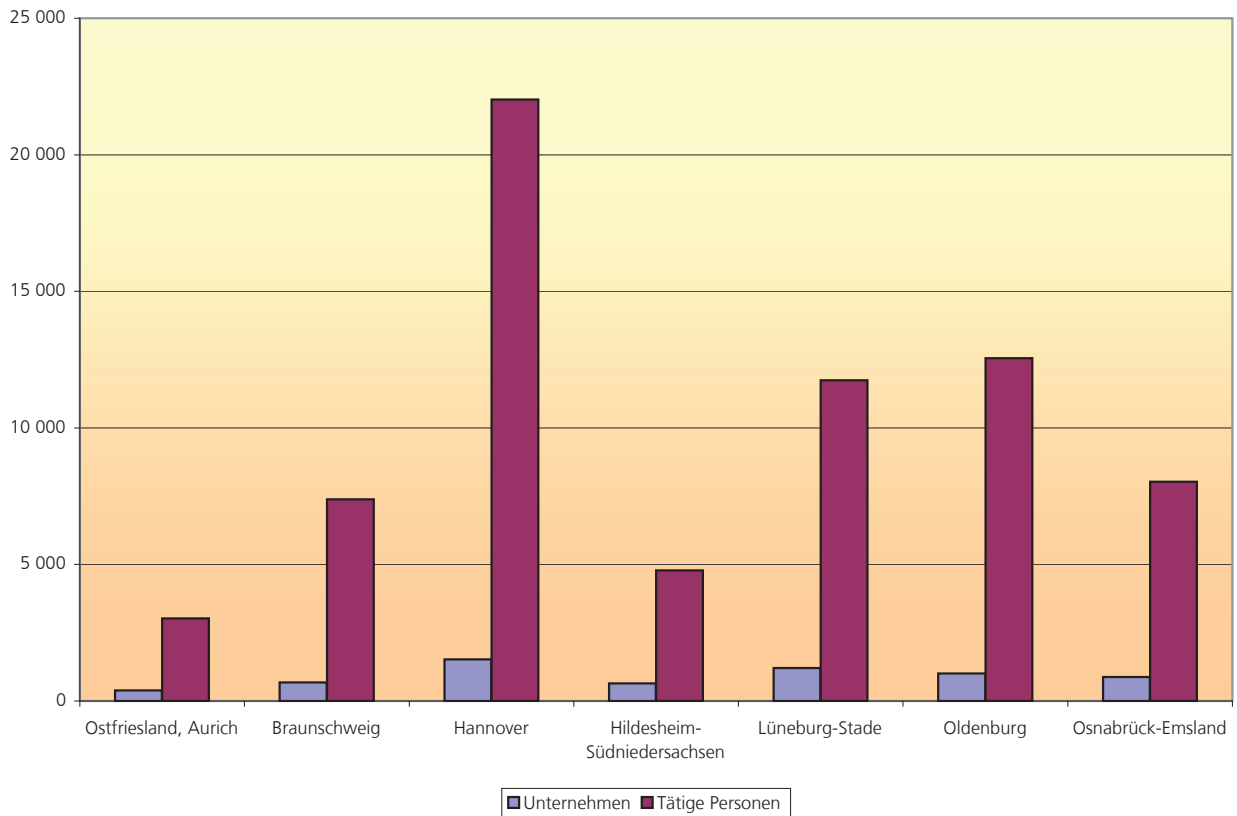
*) Nur Unternehmen (einschl. der inzwischen inaktiven Unternehmen) mit steuerbarem Umsatz aus Lieferungen und Leistungen und/oder mit sozialversicherungspflichtig Beschäftigten im Berichtsjahr 2008.

1) Einschl. tätiger Unternehmer (geschätzt).

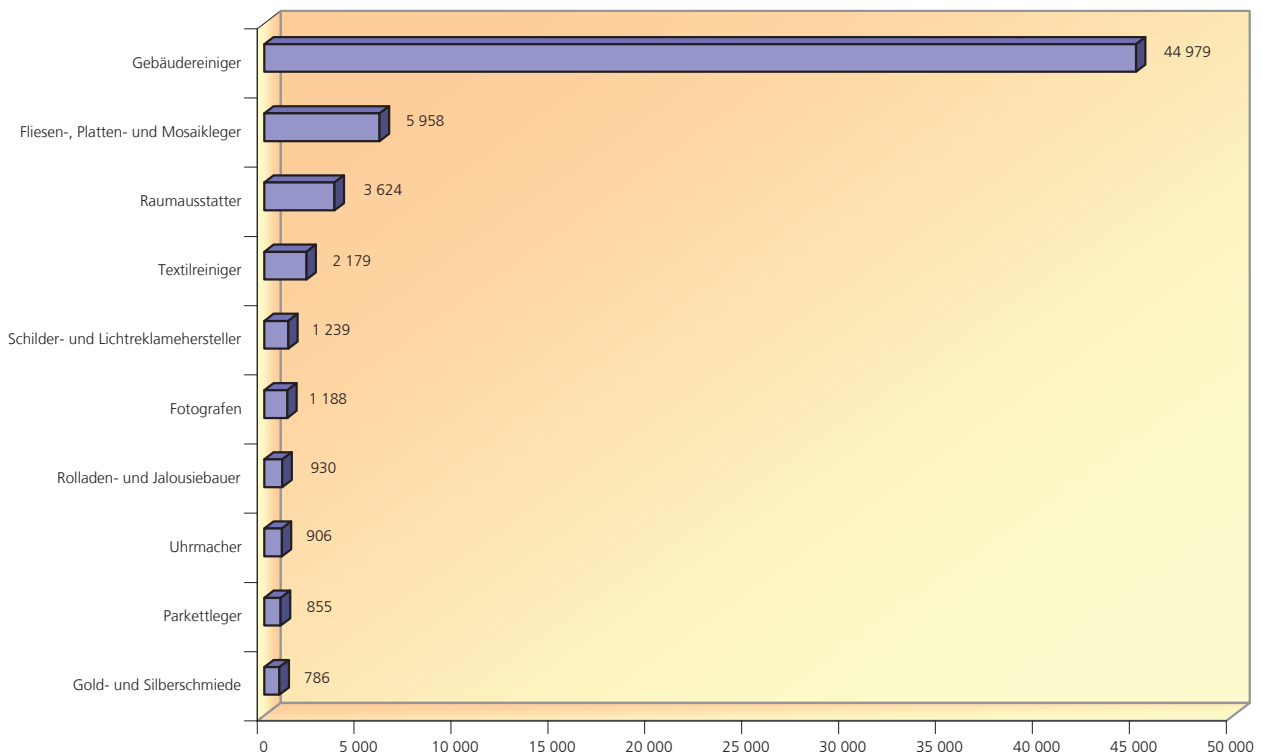
2) Mit geschätzten Umsätzen bei Organschaftsmitgliedern; ohne Umsatzsteuer.

3. Zulassungsfreie Handwerksunternehmen

C1 Zulassungsfreie Handwerksunternehmen und tätige Personen in den Handwerkskammerbezirken 2008



C2 Tätige Personen im zulassungsfreien Handwerk 2008 nach den zehn häufigsten Berufen



Handwerkszählung 2008

3.1 Zulassungsfreie Handwerksunternehmen, tätige Personen und Umsatz ^{*)} nach Statistischen Regionen, kreisfreien Städten und Landkreisen

Schl.- Nr. ¹⁾	Kreisfreie Stadt Landkreis Statistische Region Land	Zulassungs- freie Handwerks- unter- nehmen ^{*)}	Tätige Personen am 31.12.2008				Umsatz ³⁾ 2008	
			ins- gesamt ²⁾	darunter		je Unter- nehmen	insgesamt	je tätige Person
				sozialver- sicherungs- pflichtig Be- schäftigte	geringfügig entlohnte Be- schäftigte			
Anzahl							1 000 Euro	Euro
	Niedersachsen	6 341	69 546	39 367	23 573	11	2 816 971	40 505
1	Statistische Region Braunschweig	1 142	10 338	5 949	3 199	9	442 039	39 524
101	Braunschweig, Stadt	223	3 739	2 258	1 250	17	91 763	24 542
102	Salzgitter, Stadt	67	277	102	105	4	10 272	37 083
103	Wolfsburg, Stadt	64	671	376	227	10	/	/
151	Gifhorn	94	479	252	124	5	24 487	51 121
152	Göttingen	203	1 179	743	224	6	88 460	75 030
153	Goslar	109	845	484	248	8	100 402	118 819
154	Helmstedt	42	410	258	107	10	(11 820)	(28 829)
155	Northeim	110	1 022	468	441	9	29 011	28 386
156	Osterode am Harz	57	277	170	47	5	13 778	49 740
157	Peine	99	851	452	300	9	24 263	28 511
158	Wolfenbüttel	74	588	386	126	8	25 912	44 068
2	Statistische Region Hannover	1 803	24 327	15 059	7 394	13	844 993	34 735
241	Region Hannover	1 028	17 764	11 403	5 293	17	501 294	28 220
251	Diepholz	166	1 613	895	549	10	112 094	69 494
252	Hameln-Pyrmont	125	816	357	330	7	29 410	36 042
254	Hildesheim	228	1 830	1 198	395	8	119 720	65 421
255	Holzminde	50	475	222	203	10	(12 302)	(25 899)
256	Nienburg (Weser)	81	931	550	296	11	33 986	36 505
257	Schaumburg	125	898	434	328	7	36 187	40 297
3	Statistische Region Lüneburg	1 118	11 268	6 399	3 703	10	530 708	47 099
351	Celle	144	1 293	645	501	9	40 599	31 399
352	Cuxhaven	101	499	276	112	5	32 356	64 842
353	Harburg	181	931	428	314	5	40 652	43 665
354	Lüchow-Dannenberg	25	226	191	9	9	/	/
355	Lüneburg	143	1 499	856	492	10	59 568	39 738
356	Osterholz	62	405	171	171	7	15 078	37 230
357	Rotenburg (Wümme)	110	426	234	76	4	25 897	60 791
358	Heidekreis	91	3 617	2 051	1 473	40	/	/
359	Stade	125	1 414	933	351	11	/	/
360	Uelzen	48	431	323	59	9	33 880	78 608
361	Verden	88	527	291	145	6	/	/
4	Statistische Region Weser Ems	2 278	23 613	11 960	9 277	10	999 231	42 317
401	Delmenhorst, Stadt	72	3 164	1 141	1 948	44	56 239	17 775
402	Emden, Stadt	28	377	153	196	13	/	/
403	Oldenburg, Stadt	144	2 113	1 112	852	15	/	/
404	Osnabrück, Stadt	151	3 333	2 458	717	22	144 509	43 357
405	Wilhelmshaven, Stadt	60	509	293	154	8	23 659	46 481
451	Ammerland	127	532	219	173	4	24 762	46 545
452	Aurich	160	1 866	764	936	12	(43 859)	(23 504)
453	Cloppenburg	179	785	425	173	4	58 622	74 678
454	Emsland	303	1 721	919	485	6	109 172	63 435
455	Friesland	102	561	260	198	6	21 682	38 649
456	Grafschaft Bentheim	125	1 347	589	624	11	53 180	39 480
457	Leer	144	565	307	107	4	43 177	76 419
458	Oldenburg	143	1 389	742	499	10	65 819	47 386
459	Osnabrück	304	1 632	896	421	5	(92 514)	(56 688)
460	Vechta	126	2 821	1 238	1 453	22	/	/
461	Wesermarsch	59	682	347	273	12	16 048	23 531
462	Wittmund	51	216	97	68	4	8.262	38.250

*) Nur Unternehmen (einschl. der inzwischen inaktiven Unternehmen) mit steuerbarem Umsatz aus Lieferungen und Leistungen und/oder mit sozialversicherungspflichtig Beschäftigten im Berichtsjahr 2008.

1) Amtliches Gemeindeverzeichnis.

2) Einschl. tätiger Unternehmer (geschätzt).

3) Mit geschätzten Umsätzen bei Organschaftsmitgliedern; ohne Umsatzsteuer.

Handwerkszählung 2008

3.2 Zulassungsfreie Handwerksunternehmen, tätige Personen und Umsatz²⁾ nach Handwerkskammerbezirken

Handwerkskammerbezirk	Zulassungs- freie Handwerks- unter- nehmen*)	Tätige Personen am 31.12.2008				Umsatz ²⁾ 2008	
		ins- gesamt ¹⁾	darunter		je Unter- nehmen	insgesamt	je tätige Person
			sozialver- sicherungs- pflichtig Be- schäftigte	geringfügig entlohnte Be- schäftigte			
	Anzahl						1 000 Euro
Zulassungsfreies Handwerk insgesamt	6 341	69 546	39 367	23 573	11	2 816 971	40 505
Ostfriesland, Aurich	383	3 024	1 321	1 307	8	121 136	40 058
Braunschweig	678	7 381	4 316	2 363	11	286 303	38 789
Hannover	1 525	22 022	13 639	6 796	14	712 971	32 375
Hildesheim-Südniedersachsen	648	4 783	2 801	1 310	7	(263 271)	(55 043)
Lüneburg-Stade	1 212	11 747	6 651	3 827	10	(555 195)	(47 263)
Oldenburg	1 012	12 556	5 777	5 723	12	(478 720)	(38 127)
Osnabrück-Emsland	883	8 033	4 862	2 247	9	399 375	49 717

*) Nur Unternehmen (einschl. der inzwischen inaktiven Unternehmen) mit steuerbarem Umsatz aus Lieferungen und Leistungen und/oder mit sozialversicherungspflichtig Beschäftigten im Berichtsjahr 2008.

1) Einschl. tätiger Unternehmer (geschätzt).

2) Mit geschätzten Umsätzen bei Organschaftsmitgliedern; ohne Umsatzsteuer.

Handwerkszählung 2008

3.3 Zulassungsfreie Handwerksunternehmen, tätige Personen und Umsatz²⁾ nach Handwerkskammerbezirken, Gewerbegruppen und Beschäftigtengrößenklassen

Handwerkskammerbezirk ----- Gewerbegruppe ----- Unternehmen mit ... tätigen Personen	Zulassungs- freie Handwerks- unter- nehmen*)	Tätige Personen am 31.12.2008				Umsatz ²⁾ 2008	
		ins- gesamt ¹⁾	darunter		je Unter- nehmen	insgesamt	je tätige Person
			sozialver- sicherungs- pflichtig Be- schäftigte	geringfügig entlohnte Be- schäftigte			
Zulassungsfreies Handwerk insgesamt	6 341	69 546	39 367	23 573	11	2 816 971	40 505
unter 5	4 579	7 793	2 254	781	2	460 760	59 125
5 - 9	883	5 708	3 297	1 471	6	329 881	57 793
10 - 19	446	5 886	3 872	1 550	13	405 081	68 821
20 - 49	230	6 948	4 321	2 389	30	345 168	49 679
50 und mehr	203	43 211	25 623	17 382	213	/	/
I Bauhauptgewerbe	45	301	204	50	7	(35 743)	(118 748)
unter 5	21	4 893	.
5 - 9	14	94	62	18	7	.	.
10 - 19	8	111	85	18	14	/	/
20 - 49	2
50 und mehr	-	-	-	-	-	-	-
II Ausbaugewerbe	3 462	12 098	7 021	1 477	3	911 204	75 319
unter 5	2 819	4 543	1 291	331	2	263 126	57 919
5 - 9	430	2 788	1 782	545	6	178 565	64 048
10 - 19	158	2 018	1 569	286	13	183 525	90 944
20 - 49	41	1 176	1 023	112	29	119 641	101 736
50 und mehr	14	1 573	1 356	203	112	(166 347)	(105 751)
III Handwerke für den gewerblichen Bedarf	1 363	49 185	27 387	20 376	36	/	/
unter 5	683	1 215	318	182	2	56 810	46 757
5 - 9	201	1 324	634	477	7	45 691	34 510
10 - 19	161	2 189	1 200	823	14	81 611	37 282
20 - 49	150	4 659	2 499	2 003	31	156 174	33 521
50 und mehr	168	39 798	22 736	16 891	237	/	/
V Lebensmittelgewerbe	52	725	554	114	14	218 780	301 766
unter 5	22	35 305	.
5 - 9	13	86	51	22	7	.	.
10 - 19	11	163	120	31	15	44 902	275 472
20 - 49	2
50 und mehr	4	376	339	33	94	104 016	276 638
VII Handwerke für den privaten Bedarf	1 419	7 237	4 201	1 556	5	405 188	55 988
unter 5	1 034	1 946	613	260	2	100 626	51 709
5 - 9	225	1 416	768	409	6	65 507	46 262
10 - 19	108	1 405	898	392	13	80 036	56 965
20 - 49	35	1 006	730	240	29	59 071	58 719
50 und mehr	17	1 464	1 192	255	86	/	/

Handwerkszählung 2008

3.3 Zulassungsfreie Handwerksunternehmen, tätige Personen und Umsatz²⁾ nach Handwerkskammerbezirken, Gewerbegruppen und Beschäftigtengrößenklassen

Beschäftigtengrößenklassen Handwerkskammerbezirk ----- Gewerbegruppe ----- Unternehmen mit ... tätigen Personen	Zulassungs- freie Handwerks- unter- nehmen*)	Tätige Personen am 31.12.2008				Umsatz ²⁾ 2008	
		ins- gesamt ¹⁾	darunter		je Unter- nehmen	insgesamt	je tätige Person
			sozialver- sicherungs- pflichtig Be- schäftigte	geringfügig entlohnte Be- schäftigte			
Ostfriesland, Aurich	383	3 024	1 321	1 307	8	121 136	40 058
unter 5	295	490	141	44	2	24 138	49 261
5 - 9	53	353	193	105	7	21 915	62 082
10 - 19	20	257	180	56	13	16 081	62 572
20 - 49	9	262	145	108	29	(13 842)	(52 832)
50 und mehr	6	1 662	662	994	277	/	/
I Bauhauptgewerbe	3
unter 5	-	-	-	-	-	-	-
5 - 9	1
10 - 19	1
20 - 49	1
50 und mehr	-	-	-	-	-	-	-
II Ausbaugewerbe	229	633	311	89	3	38 688	61 118
unter 5	192	280	72	13	1	14 496	51 771
5 - 9	24	160	105	31	7	10 895	68 094
10 - 19	11
20 - 49	2
50 und mehr	-	-	-	-	-	-	-
III Handwerke für den gewerblichen Bedarf	64	1 894	745	1 080	30	38 600	20 380
unter 5	41
5 - 9	10
10 - 19	5	73	57	11	15	3 855	52 808
20 - 49	3	79	43	33	26	.	.
50 und mehr	5
V Lebensmittelgewerbe	3
unter 5	1
5 - 9	2
10 - 19	-	-	-	-	-	-	-
20 - 49	-	-	-	-	-	-	-
50 und mehr	-	-	-	-	-	-	-
VII Handwerke für den privaten Bedarf	84	425	225	112	5	/	/
unter 5	61	132	50	18	2	6 625	50 189
5 - 9	16	100	51	32	6	.	.
10 - 19	3
20 - 49	3	99	46	50	33	5 276	53 293
50 und mehr	1

Handwerkszählung 2008

3.3 Zulassungsfreie Handwerksunternehmen, tätige Personen und Umsatz²⁾ nach Handwerkskammerbezirken, Gewerbegruppen und Beschäftigtengrößenklassen

Handwerkskammerbezirk ----- Gewerbegruppe ----- Unternehmen mit ... tätigen Personen	Zulassungs- freie Handwerks- unter- nehmen*)	Tätige Personen am 31.12.2008				Umsatz ²⁾ 2008	
		ins- gesamt ¹⁾	darunter		je Unter- nehmen	insgesamt	je tätige Person
			sozialver- sicherungs- pflichtig Be- schäftigte	geringfügig entlohnte Be- schäftigte			
Braunschweig	678	7 381	4 316	2 363	11	286 303	38 789
unter 5	506	878	257	97	2	48 251	54 956
5 - 9	77	493	272	140	6	27 272	55 318
10 - 19	47	609	399	163	13	35 859	58 882
20 - 49	20	680	366	292	34	/	/
50 und mehr	28	4 721	3 022	1 671	169	154 825	32 795
I Bauhauptgewerbe	2
unter 5	2
5 - 9	-	-	-	-	-	-	-
10 - 19	-	-	-	-	-	-	-
20 - 49	-	-	-	-	-	-	-
50 und mehr	-	-	-	-	-	-	-
II Ausbaugewerbe	382	1 113	575	148	3	74 427	66 871
unter 5	321	540	164	48	2	31 813	58 913
5 - 9	45	282	172	64	6	18 585	65 904
10 - 19	14
20 - 49	1
50 und mehr	1
III Handwerke für den gewerblichen Bedarf	151	5 447	3 225	2 063	36	(103 442)	(18 991)
unter 5	78	137	32	21	2	7 089	51 745
5 - 9	14	98	43	41	7	3 227	32 929
10 - 19	19	256	137	100	13	(10 371)	(40 512)
20 - 49	16	561	270	273	35	(13 660)	(24 349)
50 und mehr	24	4 395	2 743	1 628	183	(69 095)	(15 721)
V Lebensmittelgewerbe	5
unter 5	2
5 - 9	-	-	-	-	-	-	-
10 - 19	2
20 - 49	-	-	-	-	-	-	-
50 und mehr	1
VII Handwerke für den privaten Bedarf	138	728	444	139	5	.	.
unter 5	103	194	59	28	2	8 646	44 567
5 - 9	18	113	57	35	6	5 460	48 319
10 - 19	12	143	100	31	12	8 291	57 979
20 - 49	3
50 und mehr	2

Handwerkszählung 2008

3.3 Zulassungsfreie Handwerksunternehmen, tätige Personen und Umsatz²⁾ nach Handwerkskammerbezirken, Gewerbegruppen und Beschäftigtengrößenklassen

Handwerkskammerbezirk ----- Gewerbegruppe ----- Unternehmen mit ... tätigen Personen	Zulassungs- freie Handwerks- unter- nehmen *)	Tätige Personen am 31.12.2008				Umsatz ²⁾ 2008	
		ins- gesamt ¹⁾	darunter		je Unter- nehmen	insgesamt	je tätige Person
			sozialver- sicherungs- pflichtig Be- schäftigte	geringfügig entlohnte Be- schäftigte			
Hannover	1 525	22 022	13 639	6 796	14	712 971	32 375
unter 5	1 072	1 854	553	191	2	132 306	71 362
5 - 9	198	1 269	728	328	6	70 654	55 677
10 - 19	122	1 590	1 048	416	13	96 820	60 893
20 - 49	73	2 126	1 321	728	29	103 055	48 474
50 und mehr	60	15 183	9 989	5 133	253	/	/
I Bauhauptgewerbe	7	58	44	7	8	6 514	112 310
unter 5	3	7	3	1	2	.	.
5 - 9	1
10 - 19	3
20 - 49	-	-	-	-	-	-	-
50 und mehr	-	-	-	-	-	-	-
II Ausbaugewerbe	745	2 441	1 404	264	3	168 740	69 127
unter 5	615	1 014	298	81	2	56 393	55 614
5 - 9	86	555	362	99	6	33 528	60 411
10 - 19	31	399	317	51	13	32 641	81 807
20 - 49	10	272	242	20	27	27 279	100 290
50 und mehr	3	201	185	13	67	18 899	94 025
III Handwerke für den gewerblichen Bedarf	439	17 927	11 189	6 279	41	/	/
unter 5	209	370	98	54	2	17 585	47 527
5 - 9	63	410	178	164	7	11 960	29 171
10 - 19	58	748	416	272	13	26 530	35 468
20 - 49	55	1 646	901	687	30	60 897	36 997
50 und mehr	54	14 753	9 596	5 102	273	/	/
V Lebensmittelgewerbe	11	120	81	27	11	47 436	395 300
unter 5	5	9	2	1	2	.	.
5 - 9	3	10 516	.
10 - 19	1
20 - 49	1
50 und mehr	1
VII Handwerke für den privaten Bedarf	323	1 476	921	219	5	94 683	64 148
unter 5	240	454	152	54	2	27 945	61 553
5 - 9	45	280	173	60	6	.	.
10 - 19	29	384	266	87	13	27 746	72 255
20 - 49	7
50 und mehr	2

Handwerkszählung 2008

3.3 Zulassungsfreie Handwerksunternehmen, tätige Personen und Umsatz²⁾ nach Handwerkskammerbezirken, Gewerbegruppen und Beschäftigtengrößenklassen

Beschäftigten- größenklassen Handwerkskammerbezirk ----- Gewerbegruppe ----- Unternehmen mit ... tätigen Personen	Zulassungs- freie Handwerks- unter- nehmen *)	Tätige Personen am 31.12.2008				Umsatz ²⁾ 2008	
		ins- gesamt ¹⁾	darunter		je Unter- nehmen	insgesamt	je tätige Person
			sozialver- sicherungs- pflichtig Be- schäftigte	geringfügig entlohnte Be- schäftigte			
Hildesheim-Süd unter 5 5 - 9 10 - 19 20 - 49 50 und mehr	648 464 106 39 20 19	4 783 862 671 533 579 2 138	2 801 295 388 380 400 1 338	1 310 86 172 113 159 780	7 2 6 14 29 113	(263 271) 46 542 42 005 32 615 27 195 /	(55 043) 53 993 62 601 61 191 46 969 /
I Bauhauptgewerbe unter 5 5 - 9 10 - 19 20 - 49 50 und mehr	6 2 3 1 - -	38 . . . - -	29 . . - - -	3 . . . - -	6 . . . - -	/ . . - - -	/ . . . - -
II Ausbaugewerbe unter 5 5 - 9 10 - 19 20 - 49 50 und mehr	342 274 53 11 3 1	1 155 490 345 . 89 .	588 162 217 . 72 .	213 43 74 . 14 .	3 2 7 . 30 .	69 445 28 497 22 516 . / .	60 126 58 157 65 264 . / .
III Handwerke für den gewerblichen Bedarf unter 5 5 - 9 10 - 19 20 - 49 50 und mehr	120 56 20 15 12 17	2 708 109 . 220 359 .	1 679 39 . 131 226 .	906 14 . 74 121 .	23 2 . 15 30 .	/ 5 102 . 8 420 15 743 .	/ 46 807 . 38 273 43 852 .
V Lebensmittelgewerbe unter 5 5 - 9 10 - 19 20 - 49 50 und mehr	6 3 2 1 - -	27 . . . - -	17 . . . - -	3 . . . - -	5 . . . - -	. . . - - -	. . . - - -
VII Handwerke für den privaten Bedarf unter 5 5 - 9 10 - 19 20 - 49 50 und mehr	174 129 28 11 5 1	855 254 172 . 131 .	488 90 84 . 102 .	185 29 58 . 24 .	5 2 6 . 26 .	. 11 191 8 672 7 217 5 267 .	. 44 059 50 419 . 40 206 .

Handwerkszählung 2008

3.3 Zulassungsfreie Handwerksunternehmen, tätige Personen und Umsatz²⁾ nach Handwerkskammerbezirken, Gewerbegruppen und Beschäftigtengrößenklassen

Handwerkskammerbezirk ----- Gewerbegruppe ----- Unternehmen mit ... tätigen Personen	Zulassungs- freie Handwerks- unter- nehmen*)	Tätige Personen am 31.12.2008				Umsatz ²⁾ 2008	
		ins- gesamt ¹⁾	darunter		je Unter- nehmen	insgesamt	je tätige Person
			sozialver- sicherungs- pflichtig Be- schäftigte	geringfügig entlohnte Be- schäftigte			
Lüneburg-Stade	1 212	11 747	6 651	3 827	10	(555 195)	(47 263)
unter 5	903	1 480	399	139	2	83 275	56 267
5 - 9	166	1 074	645	249	6	57 577	53 610
10 - 19	78	1 031	647	302	13	68 391	66 335
20 - 49	36	1 133	621	476	31	57 474	50 727
50 und mehr	29	7 029	4 339	2 661	242	/	/
I Bauhauptgewerbe	13
unter 5	10	24	8	4	2	.	.
5 - 9	2
10 - 19	1
20 - 49	-	-	-	-	-	-	-
50 und mehr	-	-	-	-	-	-	-
II Ausbaugewerbe	688	2 679	1 674	285	4	198 375	74 048
unter 5	558	869	230	61	2	50 563	58 185
5 - 9	85	542	366	81	6	34 032	62 790
10 - 19	33	399	314	50	12	34 812	87 248
20 - 49	9	259	219	31	29	25 511	98 498
50 und mehr	3	610	545	62	203	(53 457)	(87 634)
III Handwerke für den gewerblichen Bedarf	232	7 387	3 863	3 279	32	/	/
unter 5	130	221	49	32	2	10 019	45 335
5 - 9	36	245	113	94	7	8 134	33 200
10 - 19	24	338	128	185	14	10 292	30 450
20 - 49	22	721	297	402	33	(18 348)	(25 448)
50 und mehr	20	5 862	3 276	2 566	293	/	/
V Lebensmittelgewerbe	10
unter 5	4	10	4	-	3	.	.
5 - 9	2
10 - 19	1
20 - 49	1
50 und mehr	2
VII Handwerke für den privaten Bedarf	269	1 300	805	218	5	73 373	56 441
unter 5	201	356	108	42	2	17 781	49 947
5 - 9	41	261	150	68	6	11 340	43 448
10 - 19	19
20 - 49	4
50 und mehr	4

Handwerkszählung 2008

3.3 Zulassungsfreie Handwerksunternehmen, tätige Personen und Umsatz²⁾ nach Handwerkskammerbezirken, Gewerbegruppen und Beschäftigtengrößenklassen

Handwerkskammerbezirk ----- Gewerbegruppe ----- Unternehmen mit ... tätigen Personen	Zulassungs- freie Handwerks- unter- nehmen *)	Tätige Personen am 31.12.2008				Umsatz ²⁾ 2008	
		ins- gesamt ¹⁾	darunter		je Unter- nehmen	insgesamt	je tätige Person
			sozialver- sicherungs- pflichtig Be- schäftigte	geringfügig entlohnte Be- schäftigte			
Oldenburg	1 012	12 556	5 777	5 723	12	(478 720)	(38 127)
unter 5	714	1 185	317	123	2	65 600	55 359
5 - 9	151	973	583	230	6	61 216	62 915
10 - 19	62	843	548	231	14	80 427	95 406
20 - 49	50	1 505	1 053	400	30	81 426	54 104
50 und mehr	35	8 050	3 276	4 739	230	/	/
I Bauhauptgewerbe	3	3	-	-	1	553	184 333
unter 5	3	3	-	-	1	553	184 333
5 - 9	-	-	-	-	-	-	-
10 - 19	-	-	-	-	-	-	-
20 - 49	-	-	-	-	-	-	-
50 und mehr	-	-	-	-	-	-	-
II Ausbaugewerbe	550	1 831	1 067	190	3	165 268	90 261
unter 5	453	717	197	48	2	41 556	57 958
5 - 9	66	436	280	85	7	29 611	67 915
10 - 19	20
20 - 49	9	259	239	11	29	35 517	137 131
50 und mehr	2
III Handwerke für den gewerblichen Bedarf	218	9 444	4 003	5 216	43	/	/
unter 5	92	158	37	26	2	7 670	48 544
5 - 9	40	249	139	69	6	9 282	37 277
10 - 19	24	336	201	110	14	(12 757)	(37 967)
20 - 49	32	1 000	608	358	31	29 650	29 650
50 und mehr	30	7 701	3 018	4 653	257	/	/
V Lebensmittelgewerbe	14	115	83	18	8	40 002	347 843
unter 5	6	11	4	1	2	1 587	144 273
5 - 9	3	22	18	1	7	10 969	498 591
10 - 19	5	82	61	16	16	27 446	334 707
20 - 49	-	-	-	-	-	-	-
50 und mehr	-	-	-	-	-	-	-
VII Handwerke für den privaten Bedarf	227	1 163	624	299	5	53 008	45 579
unter 5	160	296	79	48	2	14 234	48 088
5 - 9	42	266	146	75	6	11 354	42 684
10 - 19	13
20 - 49	9	246	206	31	27	16 259	66 093
50 und mehr	3

Handwerkszählung 2008

3.3 Zulassungsfreie Handwerksunternehmen, tätige Personen und Umsatz^{*)} nach Handwerkskammerbezirken, Gewerbegruppen und Beschäftigtengrößenklassen

Beschäftigtengrößenklassen Handwerkskammerbezirk ----- Gewerbegruppe ----- Unternehmen mit ... tätigen Personen	Zulassungs- freie Handwerks- unter- nehmen*)	Tätige Personen am 31.12.2008				Umsatz ²⁾ 2008	
		ins- gesamt ¹⁾	darunter		je Unter- nehmen	insgesamt	je tätige Person
			sozialver- sicherungs- pflichtig Be- schäftigte	geringfügig entlohnte Be- schäftigte			
Osnabrück-Emsland	883	8 033	4 862	2 247	9	399 375	49 717
unter 5	625	1 044	292	101	2	60 648	58 092
5 - 9	132	875	488	247	7	49 242	56 277
10 - 19	78	1 023	670	269	13	74 888	73 204
20 - 49	22	663	415	226	30	42 080	63 469
50 und mehr	26	4 428	2 997	1 404	170	172 517	38 960
I Bauhauptgewerbe	11	94	71	12	9	.	.
unter 5	1
5 - 9	7	47	34	6	7	4 381	93 213
10 - 19	2
20 - 49	1
50 und mehr	-	-	-	-	-	-	-
II Ausbaugewerbe	526	2 246	1 402	288	4	196 261	87 382
unter 5	406	633	168	37	2	39 808	62 888
5 - 9	71	468	280	111	7	29 398	62 816
10 - 19	38	490	380	70	13	47 207	96 341
20 - 49	7	207	182	18	30	18 085	87 367
50 und mehr	4	448	392	52	112	61 763	137 864
III Handwerke für den gewerblichen Bedarf	139	4 378	2 683	1 553	31	116 620	26 638
unter 5	77
5 - 9	18
10 - 19	16	218	130	71	14	9 386	43 055
20 - 49	10	293	154	129	29	.	.
50 und mehr	18	3 594	2 288	1 287	200	81 133	22 575
V Lebensmittelgewerbe	3	25	12	10	8	.	.
unter 5	1
5 - 9	1
10 - 19	1
20 - 49	-	-	-	-	-	-	-
50 und mehr	-	-	-	-	-	-	-
VII Handwerke für den privaten Bedarf	204	1 290	694	384	6	(76 908)	(59 619)
unter 5	140	260	75	41	2	14 204	54 631
5 - 9	35	224	107	81	6	10 776	48 107
10 - 19	21	16 138	.
20 - 49	4	/	.
50 und mehr	4	386	317	65	97	/	.

*) Nur Unternehmen (einschl. der inzwischen inaktiven Unternehmen) mit steuerbarem Umsatz aus Lieferungen und Leistungen und/oder mit sozialversicherungspflichtig Beschäftigten im Berichtsjahr 2008.

1) Einschl. tätiger Unternehmer (geschätzt).

2) Mit geschätzten Umsätzen bei Organschaftsmitgliedern; ohne Umsatzsteuer.

Handwerkszählung 2008

3.4 Zulassungsfreie Handwerksunternehmen, tätige Personen und Umsatz²⁾ nach Handwerkskammerbezirken, Gewerbegruppen und Umsatzgrößenklassen

Handwerkskammerbezirk ----- Gewerbegruppe ----- Umsatz von ... bis unter ... Euro	Zulassungs- freie Handwerks- unter- nehmen *)	Tätige Personen am 31.12.2008				Umsatz ²⁾ 2008	
		ins- gesamt ¹⁾	darunter		je Unter- nehmen	insgesamt	je tätige Person
			sozialver- sicherungs- pflichtig Be- schäftigte	geringfügig entlohnte Be- schäftigte			
Zulassungsfreies Handwerk insgesamt	6 341	69 546	39 367	23 573	11	2 816 971	40 505
unter 50 000	1 989	2 622	372	209	1	59 552	22 712
50 000 - 125 000	1 730	3 614	1 026	785	2	138 459	38 312
125 000 - 250 000	1 016	4 281	1 864	1 330	4	179 471	41 923
250 000 - 500 000	747	5 904	3 138	1 982	8	262 654	44 487
500 000 - 5 Mill.	781	25 755	15 199	9 745	33	1 029 331	39 966
5 Mill. und mehr	78	27 370	17 768	9 522	351	/	/
I Bauhauptgewerbe	45	301	204	50	7	(35 743)	(118 748)
unter 50 000	3	5	1	-	2	.	.
50 000 - 125 000	5	/	.
125 000 - 250 000	7
250 000 - 500 000	12	57	31	14	5	4 463	78 298
500 000 - 5 Mill.	18	216	166	32	12	/	/
5 Mill. und mehr	-	-	-	-	-	-	-
II Ausbaugewerbe	3 462	12 098	7 021	1 477	3	911 204	75 319
unter 50 000	1 217	1 471	165	62	1	37 031	25 174
50 000 - 125 000	996	1 598	415	147	2	78 338	49 023
125 000 - 250 000	536	1 602	719	308	3	94 556	59 024
250 000 - 500 000	377	1 947	1 240	309	5	133 240	68 433
500 000 - 5 Mill.	321	4 077	3 214	532	13	373 477	91 606
5 Mill. und mehr	15	1 403	1 268	119	94	194 562	138 676
III Handwerke für den gewerblichen Bedarf	1 363	49 185	27 387	20 376	36	/	/
unter 50 000	346	557	97	100	2	9 653	17 330
50 000 - 125 000	305	1 070	306	447	4	24 627	23 016
125 000 - 250 000	205	1 550	629	702	8	36 069	23 270
250 000 - 500 000	172	2 542	1 125	1 240	15	61 040	24 013
500 000 - 5 Mill.	291	18 794	9 870	8 620	65	430 785	22 921
5 Mill. und mehr	44	24 672	15 360	9 267	561	/	/
V Lebensmittelgewerbe	52	725	554	114	14	218 780	301 766
unter 50 000	6	13	4	2	2	.	.
50 000 - 125 000	4	357	.
125 000 - 250 000	1
250 000 - 500 000	7	48	18	22	7	2 512	52 333
500 000 - 5 Mill.	25	260	168	65	10	47 276	181 831
5 Mill. und mehr	9	393	359	25	44	168 342	428 351
VII Handwerke für den privaten Bedarf	1 419	7 237	4 201	1 556	5	405 188	55 988
unter 50 000	417	576	105	45	1	12 622	21 913
50 000 - 125 000	420	931	300	191	2	34 669	37 238
125 000 - 250 000	267	1 110	510	316	4	47 503	42 795
250 000 - 500 000	179	1 310	724	397	7	61 399	46 869
500 000 - 5 Mill.	126	2 408	1 781	496	19	148 277	61 577
5 Mill. und mehr	10	902	781	111	90	/	/

Handwerkszählung 2008

3.4 Zulassungsfreie Handwerksunternehmen, tätige Personen und Umsatz²⁾ nach Handwerkskammerbezirken, Gewerbegruppen und Umsatzgrößenklassen

Handwerkskammerbezirk ----- Gewerbegruppe ----- Umsatz von ... bis unter ... Euro	Zulassungs- freie Handwerks- unter- nehmen*)	Tätige Personen am 31.12.2008				Umsatz ²⁾ 2008	
		ins- gesamt ¹⁾	darunter		je Unter- nehmen	insgesamt	je tätige Person
			sozialver- sicherungs- pflichtig Be- schäftigte	geringfügig entlohnte Be- schäftigte			
Ostfriesland, Aurich	383	3 024	1 321	1 307	8	121 136	40 058
unter 50 000	145	196	24	23	1	4 090	20 867
50 000 - 125 000	109	219	68	37	2	8 995	41 073
125 000 - 250 000	44	166	73	48	4	7 105	42 801
250 000 - 500 000	40	216	135	39	5	14 185	65 671
500 000 - 5 Mill.	41	880	470	368	21	46 032	52 309
5 Mill. und mehr	4	1 347	551	792	337	/	/
I Bauhauptgewerbe	3
unter 50 000	-	-	-	-	-	-	-
50 000 - 125 000	-	-	-	-	-	-	-
125 000 - 250 000	-	-	-	-	-	-	-
250 000 - 500 000	1
500 000 - 5 Mill.	2
5 Mill. und mehr	-	-	-	-	-	-	-
II Ausbaugewerbe	229	633	311	89	3	38 688	61 118
unter 50 000	97	114	14	2	1	2 802	24 579
50 000 - 125 000	70	113	35	7	2	5 505	48 717
125 000 - 250 000	20	56	20	16	3	3 102	55 393
250 000 - 500 000	20	102	72	9	5	7 403	72 578
500 000 - 5 Mill.	22	248	170	55	11	19 876	80 145
5 Mill. und mehr	-	-	-	-	-	-	-
III Handwerke für den gewerblichen Bedarf	64	1 894	745	1 080	30	38 600	20 380
unter 50 000	23	39	4	9	2	.	.
50 000 - 125 000	16	40	10	13	3	1 307	32 675
125 000 - 250 000	9	45	21	14	5	1 446	32 133
250 000 - 500 000	2
500 000 - 5 Mill.	11	464	212	241	42	13 397	28 873
5 Mill. und mehr	3
V Lebensmittelgewerbe	3
unter 50 000	-	-	-	-	-	-	-
50 000 - 125 000	-	-	-	-	-	-	-
125 000 - 250 000	-	-	-	-	-	-	-
250 000 - 500 000	1
500 000 - 5 Mill.	2
5 Mill. und mehr	-	-	-	-	-	-	-
VII Handwerke für den privaten Bedarf	84	425	225	112	5	/	/
unter 50 000	25	43	6	12	2	.	.
50 000 - 125 000	23	66	23	17	3	2 183	33 076
125 000 - 250 000	15	65	32	18	4	2 557	39 338
250 000 - 500 000	16
500 000 - 5 Mill.	4	109	53	52	27	5 830	53 486
5 Mill. und mehr	1

Handwerkszählung 2008

3.4 Zulassungsfreie Handwerksunternehmen, tätige Personen und Umsatz²⁾ nach Handwerkskammerbezirken, Gewerbegruppen und Umsatzgrößenklassen

Handwerkskammerbezirk ----- Gewerbegruppe ----- Umsatz von ... bis unter ... Euro	Zulassungs- freie Handwerks- unter- nehmen*)	Tätige Personen am 31.12.2008				Umsatz ²⁾ 2008	
		ins- gesamt ¹⁾	darunter		je Unter- nehmen	insgesamt	je tätige Person
			sozialver- sicherungs- pflichtig Be- schäftigte	geringfügig entlohnte Be- schäftigte			
Braunschweig	678	7 381	4 316	2 363	11	286 303	38 789
unter 50 000	215	278	30	25	1	6 320	22 734
50 000 - 125 000	191	387	102	91	2	15 096	39 008
125 000 - 250 000	107	449	196	141	4	18 565	41 347
250 000 - 500 000	79	643	348	212	8	28 672	44 591
500 000 - 5 Mill.	78	3 096	1 887	1 127	40	(99 691)	(32 200)
5 Mill. und mehr	8	2 528	1 753	767	316	117 959	46 661
I Bauhauptgewerbe	2
unter 50 000	1
50 000 - 125 000	1
125 000 - 250 000	-	-	-	-	-	-	-
250 000 - 500 000	-	-	-	-	-	-	-
500 000 - 5 Mill.	-	-	-	-	-	-	-
5 Mill. und mehr	-	-	-	-	-	-	-
II Ausbaugewerbe	382	1 113	575	148	3	74 427	66 871
unter 50 000	133
50 000 - 125 000	116	196	54	25	2	9 068	46 265
125 000 - 250 000	59	202	84	56	3	9 956	49 287
250 000 - 500 000	46	237	151	38	5	16 828	71 004
500 000 - 5 Mill.	27	251	209	15	9	(27 836)	(110 900)
5 Mill. und mehr	1
III Handwerke für den gewerblichen Bedarf	151	5 447	3 225	2 063	36	103 442	18 991
unter 50 000	35	53	4	10	2	.	.
50 000 - 125 000	35	105	26	44	3	.	.
125 000 - 250 000	22	144	63	58	7	3 928	27 278
250 000 - 500 000	18	290	122	149	16	6 465	22 293
500 000 - 5 Mill.	36	2 574	1 480	1 056	72	(54 253)	(21 077)
5 Mill. und mehr	5	2 281	1 530	746	456	(34 884)	(15 293)
V Lebensmittelgewerbe	5
unter 50 000	1
50 000 - 125 000	-	-	-	-	-	-	-
125 000 - 250 000	-	-	-	-	-	-	-
250 000 - 500 000	-	-	-	-	-	-	-
500 000 - 5 Mill.	3	28	20	4	9	5 194	185 500
5 Mill. und mehr	1
VII Handwerke für den privaten Bedarf	138	728	444	139	5	.	.
unter 50 000	45	1 310	.
50 000 - 125 000	39
125 000 - 250 000	26	103	49	27	4	4 681	45 447
250 000 - 500 000	15	116	75	25	8	5 379	46 371
500 000 - 5 Mill.	12	243	178	52	20	12 408	51 062
5 Mill. und mehr	1

Handwerkszählung 2008

3.4 Zulassungsfreie Handwerksunternehmen, tätige Personen und Umsatz²⁾ nach Handwerkskammerbezirken, Gewerbegruppen und Umsatzgrößenklassen

Handwerkskammerbezirk ----- Gewerbegruppe ----- Umsatz von ... bis unter ... Euro	Zulassungs- freie Handwerks- unter- nehmen*)	Tätige Personen am 31.12.2008				Umsatz ²⁾ 2008	
		ins- gesamt ¹⁾	darunter		je Unter- nehmen	insgesamt	je tätige Person
			sozialver- sicherungs- pflichtig Be- schäftigte	geringfügig entlohnte Be- schäftigte			
Hannover	1 525	22 022	13 639	6 796	14	712 971	32 375
unter 50 000	465	630	110	47	1	13 537	21 487
50 000 - 125 000	427	964	300	216	2	34 124	35 398
125 000 - 250 000	239	1 118	496	368	5	42 861	38 337
250 000 - 500 000	168	1 505	820	508	9	58 003	38 540
500 000 - 5 Mill.	203	7 214	4 272	2 730	36	266 341	36 920
5 Mill. und mehr	23	10 591	7 641	2 927	460	/	/
I Bauhauptgewerbe	7	58	44	7	8	6 514	112 310
unter 50 000	-	-	-	-	-	-	-
50 000 - 125 000	1
125 000 - 250 000	-	-	-	-	-	-	-
250 000 - 500 000	1
500 000 - 5 Mill.	5
5 Mill. und mehr	-	-	-	-	-	-	-
II Ausbaugewerbe	745	2 441	1 404	264	3	168 740	69 127
unter 50 000	256	318	42	16	1	7 762	24 409
50 000 - 125 000	228	376	102	36	2	18 145	48 258
125 000 - 250 000	115	331	149	59	3	20 223	61 097
250 000 - 500 000	80	422	275	63	5	27 585	65 367
500 000 - 5 Mill.	63	847	697	85	13	72 291	85 349
5 Mill. und mehr	3	147	139	5	49	22 734	154 653
III Handwerke für den gewerblichen Bedarf	439	17 927	11 189	6 279	41	/	/
unter 50 000	109	174	38	26	2	.	.
50 000 - 125 000	102	374	122	145	4	.	.
125 000 - 250 000	67	554	233	249	8	12 236	22 087
250 000 - 500 000	51	831	390	387	16	17 393	20 930
500 000 - 5 Mill.	95	5 677	3 021	2 555	60	137 188	24 166
5 Mill. und mehr	15	10 317	7 385	2 917	688	/	/
V Lebensmittelgewerbe	11	120	81	27	11	47 436	395 300
unter 50 000	1
50 000 - 125 000	2
125 000 - 250 000	-	-	-	-	-	-	-
250 000 - 500 000	1
500 000 - 5 Mill.	4
5 Mill. und mehr	3
VII Handwerke für den privaten Bedarf	323	1 476	921	219	5	94 683	64 148
unter 50 000	99
50 000 - 125 000	94	208	74	35	2	.	.
125 000 - 250 000	57	233	114	60	4	10 402	44 644
250 000 - 500 000	35
500 000 - 5 Mill.	36	549	451	61	15	46 152	84 066
5 Mill. und mehr	2

Handwerkszählung 2008

3.4 Zulassungsfreie Handwerksunternehmen, tätige Personen und Umsatz²⁾ nach Handwerkskammerbezirken, Gewerbegruppen und Umsatzgrößenklassen

Handwerkskammerbezirk ----- Gewerbegruppe ----- Umsatz von ... bis unter ... Euro	Zulassungs- freie Handwerks- unter- nehmen *)	Tätige Personen am 31.12.2008				Umsatz ²⁾ 2008	
		ins- gesamt ¹⁾	darunter		je Unter- nehmen	insgesamt	je tätige Person
			sozialver- sicherungs- pflichtig Be- schäftigte	geringfügig entlohnte Be- schäftigte			
Anzahl						1 000 Euro	Euro
Hildesheim-Südniedersachsen	648	4 783	2 801	1 310	7	(263 271)	(55 043)
unter 50 000	192	274	43	35	1	5 845	21 332
50 000 - 125 000	174	384	137	68	2	14 830	38 620
125 000 - 250 000	106	378	180	83	4	18 208	48 169
250 000 - 500 000	87	580	351	139	7	30 192	52 055
500 000 - 5 Mill.	83	2 572	1 560	927	31	106 553	41 428
5 Mill. und mehr	6	595	530	58	99	/	/
I Bauhauptgewerbe	6	38	29	3	6	/	/
unter 50 000	-	-	-	-	-	-	-
50 000 - 125 000	1
125 000 - 250 000	1
250 000 - 500 000	2
500 000 - 5 Mill.	2
5 Mill. und mehr	-	-	-	-	-	-	-
II Ausbaugewerbe	342	1 155	588	213	3	69 445	60 126
unter 50 000	108	144	21	13	1	3 231	22 438
50 000 - 125 000	99	174	53	19	2	8 407	48 316
125 000 - 250 000	60	189	90	33	3	10 475	55 423
250 000 - 500 000	45	224	143	36	5	15 658	69 902
500 000 - 5 Mill.	30	424	281	112	14	31 674	74 703
5 Mill. und mehr	-	-	-	-	-	-	-
III Handwerke für den gewerblichen Bedarf	120	2 708	1 679	906	23	/	/
unter 50 000	26	51	9	15	2	746	14 627
50 000 - 125 000	25	78	33	20	3	.	.
125 000 - 250 000	14	68	26	28	5	.	.
250 000 - 500 000	19	6 656	.
500 000 - 5 Mill.	31	1 860	1 064	765	60	48 942	26 313
5 Mill. und mehr	5
V Lebensmittelgewerbe	6	27	17	3	5	.	.
unter 50 000	-	-	-	-	-	-	-
50 000 - 125 000	-	-	-	-	-	-	-
125 000 - 250 000	-	-	-	-	-	-	-
250 000 - 500 000	1
500 000 - 5 Mill.	5
5 Mill. und mehr	-	-	-	-	-	-	-
VII Handwerke für den privaten Bedarf	174	855	488	185	5	.	.
unter 50 000	58	79	13	7	1	1 868	23 646
50 000 - 125 000	49
125 000 - 250 000	31	5 168	.
250 000 - 500 000	20	6 728	.
500 000 - 5 Mill.	15	239	179	45	16	.	.
5 Mill. und mehr	1

Handwerkszählung 2008

3.4 Zulassungsfreie Handwerksunternehmen, tätige Personen und Umsatz²⁾ nach Handwerkskammerbezirken, Gewerbegruppen und Umsatzgrößenklassen

Handwerkskammerbezirk ----- Gewerbegruppe ----- Umsatz von ... bis unter ... Euro	Zulassungs- freie Handwerks- unter- nehmen*)	Tätige Personen am 31.12.2008				Umsatz ²⁾ 2008	
		ins- gesamt ¹⁾	darunter		je Unter- nehmen	insgesamt	je tätige Person
			sozialver- sicherungs- pflichtig Be- schäftigte	geringfügig entlohnte Be- schäftigte			
Lüneburg-Stade	1 212	11 747	6 651	3 827	10	(555 195)	(47 263)
unter 50 000	402	491	53	24	1	12 113	24 670
50 000 - 125 000	323	646	170	140	2	25 726	39 824
125 000 - 250 000	212	838	356	251	4	37 854	45 172
250 000 - 500 000	138	1 053	576	331	8	49 195	46 719
500 000 - 5 Mill.	122	4 392	2 486	1 779	36	164 982	37 564
5 Mill. und mehr	15	4 327	3 010	1 302	288	/	/
I Bauhauptgewerbe	13
unter 50 000	1
50 000 - 125 000	1
125 000 - 250 000	5	13	3	4	3	902	69 385
250 000 - 500 000	3	8	5	-	3	.	.
500 000 - 5 Mill.	3	/	.
5 Mill. und mehr	-	-	-	-	-	-	-
II Ausbaugewerbe	688	2 679	1 674	285	4	198 375	74 048
unter 50 000	247	287	27	8	1	7 664	26 704
50 000 - 125 000	185	290	69	29	2	14 593	50 321
125 000 - 250 000	121	345	169	44	3	21 844	63 316
250 000 - 500 000	72	390	257	55	5	25 723	65 956
500 000 - 5 Mill.	59	722	577	83	12	68 971	95 528
5 Mill. und mehr	4	645	575	66	161	59 580	92 372
III Handwerke für den gewerblichen Bedarf	232	7 387	3 863	3 279	32	/	/
unter 50 000	62	90	11	12	1	1 775	19 722
50 000 - 125 000	62	194	44	84	3	4 826	24 876
125 000 - 250 000	38	291	88	162	8	6 513	22 381
250 000 - 500 000	30	426	190	206	14	11 329	26 594
500 000 - 5 Mill.	34	3 162	1 520	1 607	93	57 884	18 306
5 Mill. und mehr	6	3 224	2 010	1 208	537	/	/
V Lebensmittelgewerbe	10
unter 50 000	1
50 000 - 125 000	-	-	-	-	-	-	-
125 000 - 250 000	-	-	-	-	-	-	-
250 000 - 500 000	1
500 000 - 5 Mill.	5
5 Mill. und mehr	3
VII Handwerke für den privaten Bedarf	269	1 300	805	218	5	73 373	56 441
unter 50 000	91
50 000 - 125 000	75
125 000 - 250 000	48	189	96	41	4	8 595	45 476
250 000 - 500 000	32	10 721	.
500 000 - 5 Mill.	21	437	354	61	21	.	.
5 Mill. und mehr	2

Handwerkszählung 2008

3.4 Zulassungsfreie Handwerksunternehmen, tätige Personen und Umsatz²⁾ nach Handwerkskammerbezirken, Gewerbegruppen und Umsatzgrößenklassen

Handwerkskammerbezirk ----- Gewerbegruppe ----- Umsatz von ... bis unter ... Euro	Zulassungs- freie Handwerks- unter- nehmen *)	Tätige Personen am 31.12.2008				Umsatz ²⁾ 2008	
		ins- gesamt ¹⁾	darunter		je Unter- nehmen	insgesamt	je tätige Person
			sozialver- sicherungs- pflichtig Be- schäftigte	geringfügig entlohnte Be- schäftigte			
Oldenburg	1 012	12 556	5 777	5 723	12	(478 720)	(38 127)
unter 50 000	295	379	56	22	1	9 369	24 720
50 000 - 125 000	281	596	134	164	2	22 006	36 923
125 000 - 250 000	170	761	351	228	4	30 352	39 884
250 000 - 500 000	123	1 041	521	392	8	42 697	41 015
500 000 - 5 Mill.	131	4 548	2 663	1 750	35	182 866	40 208
5 Mill. und mehr	12	5 231	2 052	3 167	436	/	/
I Bauhauptgewerbe	3	3	-	-	1	553	184 333
unter 50 000	-	-	-	-	-	-	-
50 000 - 125 000	1
125 000 - 250 000	1
250 000 - 500 000	1
500 000 - 5 Mill.	-	-	-	-	-	-	-
5 Mill. und mehr	-	-	-	-	-	-	-
II Ausbaugewerbe	550	1 831	1 067	190	3	165 268	90 261
unter 50 000	188	222	27	4	1	5 931	26 716
50 000 - 125 000	161	234	45	18	1	12 139	51 876
125 000 - 250 000	88	253	113	45	3	16 040	63 399
250 000 - 500 000	59	285	173	50	5	20 183	70 818
500 000 - 5 Mill.	50	640	525	64	13	63 731	99 580
5 Mill. und mehr	4	197	184	9	49	/	/
III Handwerke für den gewerblichen Bedarf	218	9 444	4 003	5 216	43	/	/
unter 50 000	48	76	14	14	2	.	.
50 000 - 125 000	41	200	44	113	5	3 340	16 700
125 000 - 250 000	35	303	147	119	9	.	.
250 000 - 500 000	30	472	184	258	16	.	.
500 000 - 5 Mill.	59	3 433	1 816	1 555	58	79 373	23 121
5 Mill. und mehr	5	4 960	1 798	3 157	992	/	/
V Lebensmittelgewerbe	14	115	83	18	8	40 002	347 843
unter 50 000	2
50 000 - 125 000	2
125 000 - 250 000	1
250 000 - 500 000	1
500 000 - 5 Mill.	6	59	48	5	10	21 116	357 898
5 Mill. und mehr	2
VII Handwerke für den privaten Bedarf	227	1 163	624	299	5	53 008	45 579
unter 50 000	57
50 000 - 125 000	76	156	42	33	2	6 277	40 237
125 000 - 250 000	45	8 029	.
250 000 - 500 000	32	10 991	.
500 000 - 5 Mill.	16	416	274	126	26	18 646	44 822
5 Mill. und mehr	1

Handwerkszählung 2008

3.4 Zulassungsfreie Handwerksunternehmen, tätige Personen und Umsatz^{*)} nach Handwerkskammerbezirken, Gewerbegruppen und Umsatzgrößenklassen

Handwerkskammerbezirk ----- Gewerbegruppe ----- Umsatz von ... bis unter ... Euro	Zulassungs- freie Handwerks- unter- nehmen*)	Tätige Personen am 31.12.2008				Umsatz ²⁾ 2008	
		ins- gesamt ¹⁾	darunter		je Unter- nehmen	insgesamt	je tätige Person
			sozialver- sicherungs- pflichtig Be- schäftigte	geringfügig entlohnte Be- schäftigte			
Osnabrück-Emsland	883	8 033	4 862	2 247	9	399 375	49 717
unter 50 000	275	374	56	33	1	8 278	22 134
50 000 - 125 000	225	418	115	69	2	17 682	42 301
125 000 - 250 000	138	571	212	211	4	24 526	42 953
250 000 - 500 000	112	866	387	361	8	39 710	45 855
500 000 - 5 Mill.	123	3 053	1 861	1 064	25	162 866	53 346
5 Mill. und mehr	10	2 751	2 231	509	275	146 313	53 185
I Bauhauptgewerbe	11	94	71	12	9	.	.
unter 50 000	1
50 000 - 125 000	-	-	-	-	-	-	-
125 000 - 250 000	-	-	-	-	-	-	-
250 000 - 500 000	4	1 374	.
500 000 - 5 Mill.	6	69	57	6	12	7 308	105 913
5 Mill. und mehr	-	-	-	-	-	-	-
II Ausbaugewerbe	526	2 246	1 402	288	4	196 261	87 382
unter 50 000	188
50 000 - 125 000	137	215	57	13	2	10 481	48 749
125 000 - 250 000	73	226	94	55	3	12 916	57 150
250 000 - 500 000	55	287	169	58	5	19 860	69 199
500 000 - 5 Mill.	70	945	755	118	14	89 098	94 284
5 Mill. und mehr	3
III Handwerke für den gewerblichen Bedarf	139	4 378	2 683	1 553	31	116 620	26 638
unter 50 000	43	74	17	14	2	1 206	16 297
50 000 - 125 000	24	79	27	28	3	1 887	23 886
125 000 - 250 000	20	145	51	72	7	3 539	24 407
250 000 - 500 000	22	284	109	153	13	7 660	26 972
500 000 - 5 Mill.	25	1 624	757	841	65	39 748	24 475
5 Mill. und mehr	5	2 172	1 722	445	434	62 580	28 812
V Lebensmittelgewerbe	3	25	12	10	8	.	.
unter 50 000	1
50 000 - 125 000	-	-	-	-	-	-	-
125 000 - 250 000	-	-	-	-	-	-	-
250 000 - 500 000	2
500 000 - 5 Mill.	-	-	-	-	-	-	-
5 Mill. und mehr	-	-	-	-	-	-	-
VII Handwerke für den privaten Bedarf	204	1 290	694	384	6	76 908	59 619
unter 50 000	42
50 000 - 125 000	64	124	31	28	2	5 314	42 855
125 000 - 250 000	45	200	67	84	4	8 071	40 355
250 000 - 500 000	29
500 000 - 5 Mill.	22	415	292	99	19	26 712	64 366
5 Mill. und mehr	2

*) Nur Unternehmen (einschl. der inzwischen inaktiven Unternehmen) mit steuerbarem Umsatz aus Lieferungen und Leistungen und/oder mit sozialversicherungspflichtig Beschäftigten im Berichtsjahr 2008.

1) Einschl. tätiger Unternehmer (geschätzt).

2) Mit geschätzten Umsätzen bei Organschaftsmitgliedern; ohne Umsatzsteuer.

Handwerkszählung 2008

3.5 Zulassungsfreie Handwerksunternehmen, tätige Personen und Umsatz^{*)} nach Handwerkskammerbezirken, Gewerbegruppen und Gewerbebezügen

Nr. der Klassifi- kation ¹⁾	Handwerkskammerbezirk ----- Gewerbegruppe ----- Gewerbezug	Zulassungs- freie Handwerks- unter- nehmen ^{*)}	Tätige Personen am 31.12.2008				Umsatz ³⁾ 2008		
			ins- gesamt ²⁾	darunter		je Unter- nehmen	insgesamt	je tätige Person	
				sozialver- sicherungs- pflichtig Be- schäftigte	geringfügig entlohnte Be- schäftigte				
			Anzahl				1 000 Euro	Euro	
Zulassungsfreies Handwerk insgesamt			6 341	69 546	39 367	23 573	11	2 816 971	40 505
B1 02	I Bauhauptgewerbe	45	301	204	50	7	(35 743)	(118 748)	
	Betonstein- und Terrazzohersteller	45	301	204	50	7	(35 743)	(118 748)	
II Ausbaugewerbe			3 462	12 098	7 021	1 477	3	911 204	75 319
B1 01	Fliesen-, Platten- und Mosaikleger	1 928	5 958	3 413	534	3	464 175	77 908	
B1 03	Estrichleger	156	731	477	92	5	71 544	97 871	
B1 12	Parkettleger	223	855	500	127	4	59 164	69 198	
B1 13	Rolladen- und Jalousiebauer	175	930	640	105	5	86 647	93 169	
B1 27	Raumausstatter	980	3 624	1 991	619	4	229 674	63 376	
III Handwerke für den gewerblichen Bedarf			1 363	49 185	27 387	20 376	36	/	/
B1 04	Behälter- und Apparatebauer	43	230	175	12	5	14 435	62 761	
B1 07	Metallbildner	13	24	7	3	2	1 713	71 375	
B1 08	Galvaniseure	15	
B1 09	Metall- und Glockengießer	4	
B1 10	Schneidwerkzeugmechaniker	14	215	186	12	15	/	/	
B1 14	Modellbauer	39	769	681	46	20	72 291	94 007	
B1 17	Böttcher	1	
B1 33	Gebäudereiniger	940	44 979	24 183	19 831	48	/	/	
B1 34	Glasveredler	13	26	7	6	2	1 187	45 654	
B1 35	Feinoptiker	3	9	5	1	3	187	20 778	
B1 36	Glas- und Porzellanmaler	1	
B1 37	Edelsteinschleifer und -graveure	1	
B1 39	Buchbinder	45	336	190	98	7	14 353	42 717	
B1 40	Buchdrucker: Schriftsetzer; Drucker	49	454	266	134	9	33 246	73 229	
B1 41	Siebdrucker	18	270	221	29	15	27 693	102 567	
B1 42	Flexografen	5	42	24	12	8	3 470	82 619	
B1 53	Schilder- und Lichtreklamehersteller	159	1 239	908	158	8	/	/	
V Lebensmittelgewerbe			52	725	554	114	14	218 780	301 766
B1 28	Müller	42	607	475	87	14	214 752	353 792	
B1 29	Brauer und Mälzer	10	118	79	27	12	/	/	
B1 30	Weinküfer	-	-	-	-	-	-	-	
VII Handwerke für den privaten Bedarf			1 419	7 237	4 201	1 556	5	405 188	55 988
B1 05	Uhrmacher	198	906	475	222	5	64 199	70 860	
B1 06	Graveure	24	128	82	21	5	5 725	44 727	
B1 11	Gold- und Silberschmiede	221	786	412	144	4	47 379	60 279	
B1 15	Drechsler ⁴⁾	27	2 328	.	
B1 16	Holzbildhauer	5	7	1	1	1	373	53 286	
B1 18	Korbmacher	3	9	1	5	3	.	.	
B1 19	Damen- und Herrenschneider	90	302	128	80	3	7 888	26 119	
B1 20	Sticker	6	17	8	3	3	736	43 294	
B1 21	Modisten	4	20	8	8	5	565	28 250	
B1 22	Weber	4	36	22	10	9	/	/	
B1 23	Segelmacher	27	282	230	23	10	/	/	
B1 24	Kürschner	23	69	27	19	3	2 864	41 507	
B1 25	Schuhmacher	164	548	250	125	3	33 550	61 223	
B1 26	Sattler und Feintäschner	66	348	236	43	5	/	/	
B1 31	Textilreiniger	106	2 179	1 456	615	21	(78 819)	(36 172)	
B1 32	Wachszieher	1	
B1 38	Fotografen	336	1 188	666	170	4	69 800	58 754	
B1 43	Keramiker	17	85	51	15	5	2 855	33 588	
B1 44	Orgel- und Harmoniumbauer	26	113	68	18	4	5 347	47 319	
B1 45	Klavier- und Cembalobauer	32	85	33	20	3	7 656	90 071	
B1 46	Handzuginstrumentenmacher	-	-	-	-	-	-	-	
B1 47	Geigenbauer	14	19	5	-	1	1 297	68 263	
B1 48	Bogenmacher	1	
B1 49	Metallblasinstrumentenmacher	6	18	11	1	3	1 567	87 056	
B1 50	Holzblasinstrumentenmacher	6	10	2	1	2	501	50 100	
B1 51	Zupfinstrumentenmacher	4	6	2	-	2	373	62 167	
B1 52	Vergolder	8	17	5	4	2	1 000	58 824	

Handwerkszählung 2008

3.5 Zulassungsfreie Handwerksunternehmen, tätige Personen und Umsatz^{*)} nach Handwerkskammerbezirken, Gewerbegruppen und Gewerbebezügen

Nr. der Klassifi- kation ¹⁾	Handwerkskammerbezirk ----- Gewerbegruppe ----- Gewerbezug	Zulassungs- freie Handwerks- unter- nehmen ^{*)}	Tätige Personen am 31.12.2008				Umsatz ³⁾ 2008	
			ins- gesamt ²⁾	darunter		je Unter- nehmen	insgesamt	je tätige Person
				sozialver- sicherungs- pflichtig Be- schäftigte	geringfügig entlohnte Be- schäftigte			
			Anzahl				1 000 Euro	Euro
	Ostfriesland, Aurich	383	3 024	1 321	1 307	8	121 136	40 058
B1 02	I Bauhauptgewerbe	3
	Betonstein- und Terrazzohersteller	3
	II Ausbaugewerbe	229	633	311	89	3	38 688	61 118
B1 01	Fliesen-, Platten- und Mosaikleger	127	308	149	30	2	18 112	58 805
B1 03	Estrichleger	6	13	4	3	2	714	54 923
B1 12	Parkettleger	13	27	9	5	2	1 882	69 704
B1 13	Rolladen- und Jalousiebauer	6	19	10	2	3	1 872	98 526
B1 27	Raumausstatter	77	266	139	49	3	16 108	60 556
	III Handwerke für den gewerblichen Bedarf	64	1 894	745	1 080	30	38 600	20 380
B1 04	Behälter- und Apparatebauer	7	32	23	2	5	/	/
B1 07	Metallbildner	1
B1 08	Galvaniseure	1
B1 09	Metall- und Glockengießer	1
B1 10	Schneidwerkzeugmechaniker	-	-	-	-	-	-	-
B1 14	Modellbauer	1
B1 17	Böttcher	-	-	-	-	-	-	-
B1 33	Gebäudereiniger	38	1 736	626	1 069	46	21 185	12 203
B1 34	Glasveredler	-	-	-	-	-	-	-
B1 35	Feinoptiker	-	-	-	-	-	-	-
B1 36	Glas- und Porzellanmaler	-	-	-	-	-	-	-
B1 37	Edelsteinschleifer und -graveure	1
B1 39	Buchbinder	1
B1 40	Buchdrucker: Schriftsetzer; Drucker	2
B1 41	Siebdrucker	-	-	-	-	-	-	-
B1 42	Flexografen	1
B1 53	Schilder- und Lichtreklamehersteller	10	29	16	3	3	.	.
	V Lebensmittelgewerbe	3
B1 28	Müller	3
B1 29	Brauer und Mälzer	-	-	-	-	-	-	-
B1 30	Weinküfer	-	-	-	-	-	-	-
	VII Handwerke für den privaten Bedarf	84	425	225	112	5	/	/
B1 05	Uhrmacher	10	63	35	18	6	5 536	87 873
B1 06	Graveure	-	-	-	-	-	-	-
B1 11	Gold- und Silberschmiede	14	38	18	5	3	2 336	61 474
B1 15	Drechsler ⁴⁾	1
B1 16	Holzbildhauer	-	-	-	-	-	-	-
B1 18	Korbmacher	-	-	-	-	-	-	-
B1 19	Damen- und Herrenschneider	5	17	6	6	3	591	34 765
B1 20	Sticker	-	-	-	-	-	-	-
B1 21	Modisten	-	-	-	-	-	-	-
B1 22	Weber	1
B1 23	Segelmacher	2
B1 24	Kürschner	3	8	2	3	3	357	44 625
B1 25	Schuhmacher	10	29	15	2	3	1 257	43 345
B1 26	Sattler und Feintäschner	1
B1 31	Textilreiniger	5	99	36	58	20	1 947	19 667
B1 32	Wachszieher	-	-	-	-	-	-	-
B1 38	Fotografen	23	65	32	10	3	2 440	37 538
B1 43	Keramiker	2
B1 44	Orgel- und Harmoniumbauer	5	25	16	3	5	.	.
B1 45	Klavier- und Cembalobauer	2
B1 46	Handzuginstrumentenmacher	-	-	-	-	-	-	-
B1 47	Geigenbauer	-	-	-	-	-	-	-
B1 48	Bogenmacher	-	-	-	-	-	-	-
B1 49	Metallblasinstrumentenmacher	-	-	-	-	-	-	-
B1 50	Holzblasinstrumentenmacher	-	-	-	-	-	-	-
B1 51	Zupfinstrumentenmacher	-	-	-	-	-	-	-
B1 52	Vergolder	-	-	-	-	-	-	-

Handwerkszählung 2008

3.5 Zulassungsfreie Handwerksunternehmen, tätige Personen und Umsatz^{*)} nach Handwerkskammerbezirken, Gewerbegruppen und Gewerbebezügen

Nr. der Klassifi- kation ¹⁾	Handwerkskammerbezirk ----- Gewerbegruppe ----- Gewerbezug	Zulassungs- freie Handwerks- unter- nehmen ^{*)}	Tätige Personen am 31.12.2008				Umsatz ³⁾ 2008	
			ins- gesamt ²⁾	darunter		je Unter- nehmen	insgesamt	je tätige Person
				sozialver- sicherungs- pflichtig Be- schäftigte	geringfügig entlohnte Be- schäftigte			
			Anzahl				1 000 Euro	Euro
	Braunschweig	678	7 381	4 316	2 363	11	286 303	38 789
B1 02	I Bauhauptgewerbe	2
	Betonstein- und Terrazzohersteller	2
	II Ausbaugewerbe	382	1 113	575	148	3	74 427	66 871
B1 01	Fliesen-, Platten- und Mosaikleger	222	618	326	65	3	40 747	65 934
B1 03	Estrichleger	13	50	34	3	4	3 325	66 500
B1 12	Parkettleger	33	61	25	3	2	4 532	74 295
B1 13	Rolladen- und Jalousiebauer	26	143	95	20	6	(14 518)	(101 524)
B1 27	Raumausstatter	88	241	95	57	3	11 305	46 909
	III Handwerke für den gewerblichen Bedarf	151	5 447	3 225	2 063	36	(103 442)	(18 991)
B1 04	Behälter- und Apparatebauer	2
B1 07	Metallbildner	-	-	-	-	-	-	-
B1 08	Galvaniseure	1
B1 09	Metall- und Glockengießer	-	-	-	-	-	-	-
B1 10	Schneidwerkzeugmechaniker	-	-	-	-	-	-	-
B1 14	Modellbauer	7	90	66	17	13	7 017	77 967
B1 17	Böttcher	1
B1 33	Gebäudereiniger	106	5 155	3 058	1 989	49	(83 740)	(16 244)
B1 34	Glasveredler	3	9	2	4	3	248	27 556
B1 35	Feinoptiker	-	-	-	-	-	-	-
B1 36	Glas- und Porzellanmaler	-	-	-	-	-	-	-
B1 37	Edelsteinschleifer und -graveure	-	-	-	-	-	-	-
B1 39	Buchbinder	8	34	15	10	4	1 184	34 824
B1 40	Buchdrucker: Schriftsetzer; Drucker	6	36	23	6	6	.	.
B1 41	Siebdrucker	1
B1 42	Flexografen	1
B1 53	Schilder- und Lichtreklamehersteller	15	97	51	28	6	6 757	69 660
	V Lebensmittelgewerbe	5
B1 28	Müller	3
B1 29	Brauer und Mälzer	2
B1 30	Weinküfer	-	-	-	-	-	-	-
	VII Handwerke für den privaten Bedarf	138	728	444	139	5	.	.
B1 05	Uhrmacher	10	63	38	14	6	5 172	82 095
B1 06	Graveure	2
B1 11	Gold- und Silberschmiede	32	91	40	17	3	5 089	55 923
B1 15	Drechsler ⁴⁾	1
B1 16	Holzbildhauer	-	-	-	-	-	-	-
B1 18	Korbmacher	-	-	-	-	-	-	-
B1 19	Damen- und Herrensneider	13	34	12	7	3	1 257	36 971
B1 20	Sticker	-	-	-	-	-	-	-
B1 21	Modisten	-	-	-	-	-	-	-
B1 22	Weber	1
B1 23	Segelmacher	-	-	-	-	-	-	-
B1 24	Kürschner	1
B1 25	Schuhmacher	20	64	31	13	3	3 238	50 594
B1 26	Sattler und Feintäschner	6	539	.
B1 31	Textilreiniger	14	313	236	63	22	/	/
B1 32	Wachszieher	-	-	-	-	-	-	-
B1 38	Fotografen	31	113	65	15	4	4 823	42 681
B1 43	Keramiker	1
B1 44	Orgel- und Harmoniumbauer	3	7	2	2	2	267	38 143
B1 45	Klavier- und Cembalobauer	2
B1 46	Handzuginstrumentenmacher	-	-	-	-	-	-	-
B1 47	Geigenbauer	-	-	-	-	-	-	-
B1 48	Bogenmacher	-	-	-	-	-	-	-
B1 49	Metallblasinstrumentenmacher	-	-	-	-	-	-	-
B1 50	Holzblasinstrumentenmacher	-	-	-	-	-	-	-
B1 51	Zupfinstrumentenmacher	1
B1 52	Vergolder	-	-	-	-	-	-	-

Handwerkszählung 2008

3.5 Zulassungsfreie Handwerksunternehmen, tätige Personen und Umsatz^{*)} nach Handwerkskammerbezirken, Gewerbegruppen und Gewerbebezügen

Nr. der Klassifi- kation ¹⁾	Handwerkskammerbezirk ----- Gewerbegruppe ----- Gewerbezug	Zulassungs- freie Handwerks- unter- nehmen ^{*)}	Tätige Personen am 31.12.2008				Umsatz ³⁾ 2008	
			ins- gesamt ²⁾	darunter		je Unter- nehmen	insgesamt	je tätige Person
				sozialver- sicherungs- pflichtig Be- schäftigte	geringfügig entlohnte Be- schäftigte			
		Anzahl						
	Hannover	1 525	22 022	13 639	6 796	14	712 971	32 375
B1 02	I Bauhauptgewerbe	7	58	44	7	8	6 514	112 310
	Betonstein- und Terrazzohersteller	7	58	44	7	8	6 514	112 310
	II Ausbaugewerbe	745	2 441	1 404	264	3	168 740	69 127
B1 01	Fliesen-, Platten- und Mosaikleger	450	1 208	635	103	3	85 677	70 925
B1 03	Estrichleger	32	143	93	18	4	10 754	75 203
B1 12	Parkettleger	50	201	139	11	4	17 102	85 085
B1 13	Rolladen- und Jalousiebauer	36	219	155	25	6	15 666	71 534
B1 27	Raumausstatter	177	670	382	107	4	39 541	59 016
	III Handwerke für den gewerblichen Bedarf	439	17 927	11 189	6 279	41	/	/
B1 04	Behälter- und Apparatebauer	8	23	15	-	3	1 421	61 783
B1 07	Metallbildner	4	11	4	2	3	858	78 000
B1 08	Galvaniseure	9	166	139	17	18	13 563	81 705
B1 09	Metall- und Glockengießer	-	-	-	-	-	-	-
B1 10	Schneidwerkzeugmechaniker	7	185	168	7	26	/	/
B1 14	Modellbauer	8	37	27	1	5	2 458	66 432
B1 17	Böttcher	-	-	-	-	-	-	-
B1 33	Gebäudereiniger	331	16 892	10 376	6 178	51	/	/
B1 34	Glasveredler	1
B1 35	Feinoptiker	1
B1 36	Glas- und Porzellanmaler	-	-	-	-	-	-	-
B1 37	Edelsteinschleifer und -graveure	-	-	-	-	-	-	-
B1 39	Buchbinder	16	157	113	26	10	8 442	53 771
B1 40	Buchdrucker: Schriftsetzer; Drucker	5	3 492	.
B1 41	Siebdrucker	-	-	-	-	-	-	-
B1 42	Flexografen	1
B1 53	Schilder- und Lichtreklamehersteller	48	405	314	39	8	39 712	98 054
	V Lebensmittelgewerbe	11	120	81	27	11	47 436	395 300
B1 28	Müller	8	38	24	6	5	.	.
B1 29	Brauer und Mälzer	3	82	57	21	27	.	.
B1 30	Weinküfer	-	-	-	-	-	-	-
	VII Handwerke für den privaten Bedarf	323	1 476	921	219	5	94 683	64 148
B1 05	Uhrmacher	39	173	88	43	4	15 287	88 364
B1 06	Graveure	7	12	4	1	2	577	48 083
B1 11	Gold- und Silberschmiede	59	237	142	35	4	16 467	69 481
B1 15	Drechsler ⁴⁾	6	7	1	-	1	264	37 714
B1 16	Holzbildhauer	-	-	-	-	-	-	-
B1 18	Korbmacher	-	-	-	-	-	-	-
B1 19	Damen- und Herrenschneider	18	67	35	14	4	1 286	19 194
B1 20	Sticker	3	4	1	-	1	273	68 250
B1 21	Modisten	1
B1 22	Weber	1
B1 23	Segelmacher	-	-	-	-	-	-	-
B1 24	Kürschner	6	16	5	5	3	745	46 563
B1 25	Schuhmacher	31	89	46	11	3	10 378	116 607
B1 26	Sattler und Feintäschner	20	210	167	22	11	/	/
B1 31	Textilreiniger	21	252	189	41	12	7 730	30 675
B1 32	Wachszieher	-	-	-	-	-	-	-
B1 38	Fotografen	83	305	188	30	4	16 633	54 534
B1 43	Keramiker	3	5	-	-	2	102	20 400
B1 44	Orgel- und Harmoniumbauer	5	24	17	2	5	1 074	44 750
B1 45	Klavier- und Cembalobauer	7	31	16	8	4	3 181	102 613
B1 46	Handzuginstrumentenmacher	-	-	-	-	-	-	-
B1 47	Geigenbauer	5	9	4	-	2	443	49 222
B1 48	Bogenmacher	-	-	-	-	-	-	-
B1 49	Metallblasinstrumentenmacher	3	12	8	1	4	.	.
B1 50	Holzblasinstrumentenmacher	2
B1 51	Zupfinstrumentenmacher	2
B1 52	Vergolder	1

Handwerkszählung 2008

3.5 Zulassungsfreie Handwerksunternehmen, tätige Personen und Umsatz^{*)} nach Handwerkskammerbezirken, Gewerbegruppen und Gewerbebezügen

Nr. der Klassifi- kation ¹⁾	Handwerkskammerbezirk ----- Gewerbegruppe ----- Gewerbezug	Zulassungs- freie Handwerks- unter- nehmen ^{*)}	Tätige Personen am 31.12.2008				Umsatz ³⁾ 2008	
			ins- gesamt ²⁾	darunter		je Unter- nehmen	insgesamt	je tätige Person
				sozialver- sicherungs- pflichtig Be- schäftigte	geringfügig entlohnte Be- schäftigte			
		Anzahl						
	Hildesheim-Südniedersachsen	648	4 783	2 801	1 310	7	(263 271)	(55 043)
B1 02	I Bauhauptgewerbe	6	38	29	3	6	/	/
	Betonstein- und Terrazzohersteller	6	38	29	3	6	/	/
	II Ausbaugewerbe	342	1 155	588	213	3	69 445	60 126
B1 01	Fliesen-, Platten- und Mosaikleger	191	581	316	68	3	36 761	63 272
B1 03	Estrichleger	15	47	26	4	3	3 147	66 957
B1 12	Parkettleger	23	156	54	79	7	5 972	38 282
B1 13	Rolladen- und Jalousiebauer	19	77	53	5	4	8 002	103 922
B1 27	Raumausstatter	94	294	139	57	3	15 563	52 935
	III Handwerke für den gewerblichen Bedarf	120	2 708	1 679	906	23	/	/
B1 04	Behälter- und Apparatebauer	1
B1 07	Metallbildner	1
B1 08	Galvaniseure	1
B1 09	Metall- und Glockengießer	1
B1 10	Schneidwerkzeugmechaniker	1
B1 14	Modellbauer	12	304	278	13	25	26 199	86 181
B1 17	Böttcher	-	-	-	-	-	-	-
B1 33	Gebäudereiniger	63	1 866	1 015	788	30	/	/
B1 34	Glasveredler	4	7	3	-	2	274	39 143
B1 35	Feinoptiker	1
B1 36	Glas- und Porzellanmaler	-	-	-	-	-	-	-
B1 37	Edelsteinschleifer und -graveure	-	-	-	-	-	-	-
B1 39	Buchbinder	9	36	18	9	4	1 248	34 667
B1 40	Buchdrucker: Schriftsetzer; Drucker	7	141	65	68	20	8 826	62 596
B1 41	Siebdrucker	6	159	140	12	27	18 592	116 931
B1 42	Flexograpen	-	-	-	-	-	-	-
B1 53	Schilder- und Lichtreklamehersteller	13	165	141	11	13	.	.
	V Lebensmittelgewerbe	6	27	17	3	5	.	.
B1 28	Müller	6	27	17	3	5	.	.
B1 29	Brauer und Mälzer	-	-	-	-	-	-	-
B1 30	Weinküfer	-	-	-	-	-	-	-
	VII Handwerke für den privaten Bedarf	174	855	488	185	5	.	.
B1 05	Uhrmacher	23	89	47	19	4	6 289	70 663
B1 06	Graveure	6	24	12	6	4	846	35 250
B1 11	Gold- und Silberschmiede	27	90	43	18	3	3 861	42 900
B1 15	Drechsler ⁴⁾	3	6	2	1	2	.	.
B1 16	Holzbildhauer	-	-	-	-	-	-	-
B1 18	Korbmacher	1
B1 19	Damen- und Herrensneider	6	19	7	5	3	623	32 789
B1 20	Sticker	-	-	-	-	-	-	-
B1 21	Modisten	-	-	-	-	-	-	-
B1 22	Weber	1
B1 23	Segelmacher	2
B1 24	Kürschner	5	12	6	1	2	428	35 667
B1 25	Schuhmacher	22	54	22	9	2	2 602	48 185
B1 26	Sattler und Feintäschner	11	41	21	7	4	2 334	56 927
B1 31	Textilreiniger	11	298	204	83	27	/	/
B1 32	Wachszieher	-	-	-	-	-	-	-
B1 38	Fotografen	38	126	66	20	3	5 394	42 810
B1 43	Keramiker	5	22	13	4	4	/	/
B1 44	Orgel- und Harmoniumbauer	4	35	25	6	9	.	.
B1 45	Klavier- und Cembalobauer	7	15	4	4	2	1 064	70 933
B1 46	Handzuginstrumentenmacher	-	-	-	-	-	-	-
B1 47	Geigenbauer	2
B1 48	Bogenmacher	-	-	-	-	-	-	-
B1 49	Metallblasinstrumentenmacher	-	-	-	-	-	-	-
B1 50	Holzblasinstrumentenmacher	-	-	-	-	-	-	-
B1 51	Zupfinstrumentenmacher	-	-	-	-	-	-	-
B1 52	Vergolder	-	-	-	-	-	-	-

Handwerkszählung 2008

3.5 Zulassungsfreie Handwerksunternehmen, tätige Personen und Umsatz^{*)} nach Handwerkskammerbezirken, Gewerbegruppen und Gewerbebezügen

Nr. der Klassifi- kation ¹⁾	Handwerkskammerbezirk ----- Gewerbegruppe ----- Gewerbezug	Zulassungs- freie Handwerks- unter- nehmen ^{*)}	Tätige Personen am 31.12.2008				Umsatz ³⁾ 2008	
			ins- gesamt ²⁾	darunter		je Unter- nehmen	insgesamt	je tätige Person
				sozialver- sicherungs- pflichtig Be- schäftigte	geringfügig entlohnte Be- schäftigte			
		Anzahl						
	Lüneburg-Stade	1 212	11 747	6 651	3 827	10	(555 195)	(47 263)
B1 02	I Bauhauptgewerbe	13
	Betonstein- und Terrazzohersteller	13
	II Ausbaugewerbe	688	2 679	1 674	285	4	198 375	74 048
B1 01	Fliesen-, Platten- und Mosaikleger	400	1 157	642	94	3	78 759	68 072
B1 03	Estrichleger	36	158	95	26	4	14 360	90 886
B1 12	Parkettleger	49	213	145	16	4	14 665	68 850
B1 13	Rolladen- und Jalousiebauer	32	148	91	24	5	14 212	96 027
B1 27	Raumausstatter	171	1 003	701	125	6	76 379	76 151
	III Handwerke für den gewerblichen Bedarf	232	7 387	3 863	3 279	32	/	/
B1 04	Behälter- und Apparatebauer	9	113	98	6	13	8 159	72 204
B1 07	Metallbildner	2
B1 08	Galvaniseure	-	-	-	-	-	-	-
B1 09	Metall- und Glockengießer	2
B1 10	Schneidwerkzeugmechaniker	2
B1 14	Modellbauer	3
B1 17	Böttcher	-	-	-	-	-	-	-
B1 33	Gebäudereiniger	178	6 782	3 367	3 229	38	/	/
B1 34	Glasveredler	2
B1 35	Feinoptiker	-	-	-	-	-	-	-
B1 36	Glas- und Porzellanmaler	-	-	-	-	-	-	-
B1 37	Edelsteinschleifer und -graveure	-	-	-	-	-	-	-
B1 39	Buchbinder	2
B1 40	Buchdrucker: Schriftsetzer; Drucker	7	53	32	14	8	4 471	84 358
B1 41	Siebdrucker	3	7	3	1	2	.	.
B1 42	Flexografen	1
B1 53	Schilder- und Lichtreklamehersteller	21	103	58	19	5	6 640	64 466
	V Lebensmittelgewerbe	10
B1 28	Müller	9
B1 29	Brauer und Mälzer	1
B1 30	Weinküfer	-	-	-	-	-	-	-
	VII Handwerke für den privaten Bedarf	269	1 300	805	218	5	73 373	56 441
B1 05	Uhrmacher	35	134	72	26	4	7 602	56 731
B1 06	Graveure	2
B1 11	Gold- und Silberschmiede	37	140	72	30	4	8 285	59 179
B1 15	Drechsler ⁴⁾	7	16	8	1	2	883	55 188
B1 16	Holzbildhauer	3
B1 18	Korbmacher	1
B1 19	Damen- und Herrenschneider	20	59	31	8	3	/	/
B1 20	Sticker	-	-	-	-	-	-	-
B1 21	Modisten	1
B1 22	Weber	-	-	-	-	-	-	-
B1 23	Segelmacher	6	77	57	14	13	.	.
B1 24	Kürschner	2
B1 25	Schuhmacher	28	116	59	26	4	5 016	43 241
B1 26	Sattler und Feintäschner	14	40	23	3	3	3 359	83 975
B1 31	Textilreiniger	21	418	343	54	20	24 670	59 019
B1 32	Wachstzieher	1
B1 38	Fotografen	67	167	79	19	2	6 295	37 695
B1 43	Keramiker	1
B1 44	Orgel- und Harmoniumbauer	5	13	4	4	3	480	36 923
B1 45	Klavier- und Cembalobauer	5	5	-	-	1	336	67 200
B1 46	Handzuginstrumentenmacher	-	-	-	-	-	-	-
B1 47	Geigenbauer	5	5	-	-	1	580	116 000
B1 48	Bogenmacher	-	-	-	-	-	-	-
B1 49	Metallblasinstrumentenmacher	2
B1 50	Holzblasinstrumentenmacher	2
B1 51	Zupfinstrumentenmacher	1
B1 52	Vergolder	3

Handwerkszählung 2008

3.5 Zulassungsfreie Handwerksunternehmen, tätige Personen und Umsatz^{*)} nach Handwerkskammerbezirken, Gewerbegruppen und Gewerbebezügen

Nr. der Klassifi- kation ¹⁾	Handwerkskammerbezirk ----- Gewerbegruppe ----- Gewerbezug	Zulassungs- freie Handwerks- unter- nehmen ^{*)}	Tätige Personen am 31.12.2008				Umsatz ³⁾ 2008	
			ins- gesamt ²⁾	darunter		je Unter- nehmen	insgesamt	je tätige Person
				sozialver- sicherungs- pflichtig Be- schäftigte	geringfügig entlohnte Be- schäftigte			
		Anzahl						
	Oldenburg	1 012	12 556	5 777	5 723	12	(478 720)	(38 127)
B1 02	I Bauhauptgewerbe	3	3	-	-	1	553	184 333
	Betonstein- und Terrazzohersteller	3	3	-	-	1	553	184 333
	II Ausbaugewerbe	550	1 831	1 067	190	3	165 268	90 261
B1 01	Fliesen-, Platten- und Mosaikleger	275	887	535	62	3	83 575	94 222
B1 03	Estrichleger	21	91	59	11	4	19 047	209 308
B1 12	Parkettleger	21	110	86	3	5	7 095	64 500
B1 13	Rolladen- und Jalousiebauer	37	200	142	18	5	/	/
B1 27	Raumausstatter	196	543	245	96	3	35 318	65 042
	III Handwerke für den gewerblichen Bedarf	218	9 444	4 003	5 216	43	/	/
B1 04	Behälter- und Apparatebauer	11	41	26	4	4	1 362	33 220
B1 07	Metallbildner	3	3	-	-	1	489	163 000
B1 08	Galvaniseure	2
B1 09	Metall- und Glockengießer	-	-	-	-	-	-	-
B1 10	Schneidwerkzeugmechaniker	2
B1 14	Modellbauer	5	144	132	7	29	9 443	65 576
B1 17	Böttcher	-	-	-	-	-	-	-
B1 33	Gebäudereiniger	145	8 780	3 527	5 105	61	/	/
B1 34	Glasveredler	-	-	-	-	-	-	-
B1 35	Feinoptiker	1
B1 36	Glas- und Porzellanmaler	1
B1 37	Edelsteinschleifer und -graveure	-	-	-	-	-	-	-
B1 39	Buchbinder	5	96	40	51	19	3 023	31 490
B1 40	Buchdrucker: Schriftsetzer; Drucker	12	67	40	13	6	(4 420)	(65 970)
B1 41	Siebdrucker	6	58	43	8	10	3 105	53 534
B1 42	Flexografen	1
B1 53	Schilder- und Lichtreklamehersteller	24	153	112	16	6	(8 666)	(56 641)
	V Lebensmittelgewerbe	14	115	83	18	8	40 002	347 843
B1 28	Müller	11	109	80	18	10	39 796	365 101
B1 29	Brauer und Mälzer	3	6	3	-	2	206	34 333
B1 30	Weinküfer	-	-	-	-	-	-	-
	VII Handwerke für den privaten Bedarf	227	1 163	624	299	5	53 008	45 579
B1 05	Uhrmacher	39	150	66	42	4	8 109	54 060
B1 06	Graveure	4	2 526	.
B1 11	Gold- und Silberschmiede	26	98	54	16	4	5 387	54 969
B1 15	Drechsler ⁴⁾	6	10	3	1	2	309	30 900
B1 16	Holzbildhauer	-	-	-	-	-	-	-
B1 18	Korbmacher	1
B1 19	Damen- und Herrenschneider	11	56	23	21	5	1 108	19 786
B1 20	Sticker	1
B1 21	Modisten	1
B1 22	Weber	-	-	-	-	-	-	-
B1 23	Segelmacher	16	135	108	9	8	12 611	93 415
B1 24	Kürschner	4	14	7	3	4	663	47 357
B1 25	Schuhmacher	27	88	38	23	3	4 418	50 205
B1 26	Sattler und Feintäschner	5	10	3	2	2	.	.
B1 31	Textilreiniger	20	346	179	146	17	/	/
B1 32	Wachszieher	-	-	-	-	-	-	-
B1 38	Fotografen	53	165	84	25	3	6 223	37 715
B1 43	Keramiker	2
B1 44	Orgel- und Harmoniumbauer	3	361	.
B1 45	Klavier- und Cembalobauer	4	13	4	5	3	/	/
B1 46	Handzuginstrumentenmacher	-	-	-	-	-	-	-
B1 47	Geigenbauer	1
B1 48	Bogenmacher	1
B1 49	Metallblasinstrumentenmacher	-	-	-	-	-	-	-
B1 50	Holzblasinstrumentenmacher	2
B1 51	Zupfinstrumentenmacher	-	-	-	-	-	-	-
B1 52	Vergolder	-	-	-	-	-	-	-

Handwerkszählung 2008

3.5 Zulassungsfreie Handwerksunternehmen, tätige Personen und Umsatz^{*)} nach Handwerkskammerbezirken, Gewerbegruppen und Gewerbebezügen

Nr. der Klassifi- kation ¹⁾	Handwerkskammerbezirk ----- Gewerbegruppe ----- Gewerbezug	Zulassungs- freie Handwerks- unter- nehmen *)	Tätige Personen am 31.12.2008				Umsatz ³⁾ 2008	
			ins- gesamt ²⁾	darunter		je Unter- nehmen	insgesamt	je tätige Person
				sozialver- sicherungs- pflichtig Be- schäftigte	geringfügig entlohnte Be- schäftigte			
		Anzahl						1 000 Euro
	Osnabrück-Emsland	883	8 033	4 862	2 247	9	399 375	49 717
B1 02	I Bauhauptgewerbe	11	94	71	12	9	.	.
	Betonstein- und Terrazzohersteller	11	94	71	12	9	.	.
	II Ausbaugewerbe	526	2 246	1 402	288	4	196 261	87 382
B1 01	Fliesen-, Platten- und Mosaikleger	263	1 199	810	112	5	120 544	100 537
B1 03	Estrichleger	33	229	166	27	7	20 197	88 197
B1 12	Parkettleger	34	87	42	10	3	7 916	90 989
B1 13	Rolladen- und Jalousiebauer	19	124	94	11	7	(12 144)	(97 935)
B1 27	Raumausstatter	177	607	290	128	3	35 460	58 418
	III Handwerke für den gewerblichen Bedarf	139	4 378	2 683	1 553	31	116 620	26 638
B1 04	Behälter- und Apparatebauer	5	18	13	-	4	580	32 222
B1 07	Metallbildner	2
B1 08	Galvaniseure	1
B1 09	Metall- und Glockengießer	-	-	-	-	-	-	-
B1 10	Schneidwerkzeugmechaniker	2
B1 14	Modellbauer	3
B1 17	Böttcher	-	-	-	-	-	-	-
B1 33	Gebäudereiniger	79	3 768	2 214	1 473	48	58 662	15 568
B1 34	Glasveredler	3	6	1	2	2	264	44 000
B1 35	Feinoptiker	-	-	-	-	-	-	-
B1 36	Glas- und Porzellanmaler	-	-	-	-	-	-	-
B1 37	Edelsteinschleifer und -graveure	-	-	-	-	-	-	-
B1 39	Buchbinder	4	10	4	2	3	346	34 600
B1 40	Buchdrucker: Schriftsetzer; Drucker	10	89	59	20	9	8 087	90 865
B1 41	Siebdrucker	2
B1 42	Flexografen	-	-	-	-	-	-	-
B1 53	Schilder- und Lichtreklamehersteller	28	287	216	42	10	(19 842)	(69 136)
	V Lebensmittelgewerbe	3	25	12	10	8	.	.
B1 28	Müller	2
B1 29	Brauer und Mälzer	1
B1 30	Weinküfer	-	-	-	-	-	-	-
	VII Handwerke für den privaten Bedarf	204	1 290	694	384	6	(76 908)	(59 619)
B1 05	Uhrmacher	42	234	129	60	6	16 204	69 248
B1 06	Graveure	3	7	3	1	2	262	37 429
B1 11	Gold- und Silberschmiede	26	92	43	23	4	5 954	64 717
B1 15	Drechsler ⁴⁾	3	10	7	-	3	410	41 000
B1 16	Holzbildhauer	2
B1 18	Korbmacher	-	-	-	-	-	-	-
B1 19	Damen- und Herrensneider	17	50	14	19	3	1 175	23 500
B1 20	Sticker	2
B1 21	Modisten	1
B1 22	Weber	-	-	-	-	-	-	-
B1 23	Segelmacher	1
B1 24	Kürschner	2
B1 25	Schuhmacher	26	108	39	41	4	6 641	61 491
B1 26	Sattler und Feintäschner	9	32	17	6	4	/	/
B1 31	Textilreiniger	14	453	269	170	32	13 225	29 194
B1 32	Wachszieher	-	-	-	-	-	-	-
B1 38	Fotografen	41	247	152	51	6	/	/
B1 43	Keramiker	3	14	6	5	5	687	49 071
B1 44	Orgel- und Harmoniumbauer	1
B1 45	Klavier- und Cembalobauer	5	15	7	3	3	1 517	101 133
B1 46	Handzuginstrumentenmacher	-	-	-	-	-	-	-
B1 47	Geigenbauer	1
B1 48	Bogenmacher	-	-	-	-	-	-	-
B1 49	Metallblasinstrumentenmacher	1
B1 50	Holzblasinstrumentenmacher	-	-	-	-	-	-	-

Handwerkszählung 2008

3.5 Zulassungsfreie Handwerksunternehmen, tätige Personen und Umsatz^{*)} nach Handwerkskammerbezirken, Gewerbegruppen und Gewerbebezügen

Nr. der Klassifi- kation ¹⁾	Handwerkskammerbezirk ----- Gewerbegruppe ----- Gewerbe- zweig	Zulassungs- freie Handwerks- unter- nehmen *)	Tätige Personen am 31.12.2008					Umsatz ³⁾ 2008	
			ins- gesamt ²⁾	darunter		je Unter- nehmen	insgesamt	je tätige Person	
				sozialver- sicherungs- pflichtig Be- schäftigte	geringfügig entlohnte Be- schäftigte				
Anzahl							1 000 Euro	Euro	
B1 51	Zupfinstrumentenmacher	-	-	-	-	-	-	-	
B1 52	Vergolder	4	9	3	2	2	514	57 111	

*) Nur Unternehmen (einschl. der inzwischen inaktiven Unternehmen) mit steuerbarem Umsatz aus Lieferungen und Leistungen und/oder mit sozialversicherungspflichtig Beschäftigten im Berichtsjahr 2008.

1) Verzeichnis der Gewerbe lt. Anlage B Abschnitt 1 (B1) der Handwerksordnung (ab 1.1.2004).

2) Einschl. tätiger Unternehmer (geschätzt).

3) Mit geschätzten Umsätzen bei Organschaftsmitgliedern; ohne Umsatzsteuer.

4) Bezeichnung nach Anlage B Abschnitt 1 der Handwerksordnung: Drechsler (Elfenbeinschnitzer) und Holzspielzeugmacher.

Handwerkszählung 2008

3.6 Zulassungsfreie Handwerksunternehmen, tätige Personen und Umsatz^{*)} nach Kreisen, Gewerbegruppen und Gewerbebezügen

Nr. der Klassifi- kation ¹⁾	Kreis ----- Gewerbegruppe ----- Gewerbe­zweig	Zulassungs- freie Handwerks- unter- nehmen *)	Tätige Personen am 31.12.2008				Umsatz ³⁾ 2008	
			ins- gesamt ²⁾	darunter		je Unter- nehmen	insgesamt	je tätige Person
				sozialver- sicherungs- pflichtig Be- schäftigte	geringfügig entlohnte Be- schäftigte			
			Anzahl				1 000 Euro	Euro
	Zulassungsfreies Handwerk insgesamt	6 341	69 546	39 367	23 573	11	2 816 971	40 505
B1 02	I Bauhauptgewerbe	45	301	204	50	7	(35 743)	(118 748)
	Betonstein- und Terrazzohersteller	45	301	204	50	7	(35 743)	(118 748)
	II Ausbaugewerbe	3 462	12 098	7 021	1 477	3	911 204	75 319
B1 01	Fliesen-, Platten- und Mosaikleger	1 928	5 958	3 413	534	3	464 175	77 908
B1 03	Estrichleger	156	731	477	92	5	71 544	97 871
B1 12	Parkettleger	223	855	500	127	4	59 164	69 198
B1 13	Rolladen- und Jalousiebauer	175	930	640	105	5	86 647	93 169
B1 27	Raumausstatter	980	3 624	1 991	619	4	229 674	63 376
	III Handwerke für den gewerblichen Bedarf	1 363	49 185	27 387	20 376	36	/	/
B1 04	Behälter- und Apparatebauer	43	230	175	12	5	14 435	62 761
B1 07	Metallbildner	13	24	7	3	2	1 713	71 375
B1 08	Galvaniseure	15
B1 09	Metall- und Glockengießer	4
B1 10	Schneidwerkzeugmechaniker	14	215	186	12	15	/	/
B1 14	Modellbauer	39	769	681	46	20	72 291	94 007
B1 17	Böttcher	1
B1 33	Gebäudereiniger	940	44 979	24 183	19 831	48	/	/
B1 34	Glasveredler	13	26	7	6	2	1 187	45 654
B1 35	Feinoptiker	3	9	5	1	3	187	20 778
B1 36	Glas- und Porzellanmaler	1
B1 37	Edelsteinschleifer und -graveure	1
B1 39	Buchbinder	45	336	190	98	7	14 353	42 717
B1 40	Buchdrucker: Schriftsetzer; Drucker	49	454	266	134	9	33 246	73 229
B1 41	Siebdrucker	18	270	221	29	15	27 693	102 567
B1 42	Flexografen	5	42	24	12	8	3 470	82 619
B1 53	Schilder- und Lichtreklamehersteller	159	1 239	908	158	8	/	/
	V Lebensmittelgewerbe	52	725	554	114	14	218 780	301 766
B1 28	Müller	42	607	475	87	14	214 752	353 792
B1 29	Brauer und Mälzer	10	118	79	27	12	/	/
B1 30	Weinküfer	-	-	-	-	-	-	-
	VII Handwerke für den privaten Bedarf	1 419	7 237	4 201	1 556	5	405 188	55 988
B1 05	Uhrmacher	198	906	475	222	5	64 199	70 860
B1 06	Graveure	24	128	82	21	5	5 725	44 727
B1 11	Gold- und Silberschmiede	221	786	412	144	4	47 379	60 279
B1 15	Drechsler ⁴⁾	27	2 328	.
B1 16	Holzbildhauer	5	7	1	1	1	373	53 286
B1 18	Korbmacher	3	9	1	5	3	.	.
B1 19	Damen- und Herrenschneider	90	302	128	80	3	7 888	26 119
B1 20	Sticker	6	17	8	3	3	736	43 294
B1 21	Modisten	4	20	8	8	5	565	28 250
B1 22	Weber	4	36	22	10	9	/	/
B1 23	Segelmacher	27	282	230	23	10	/	/
B1 24	Kürschner	23	69	27	19	3	2 864	41 507
B1 25	Schuhmacher	164	548	250	125	3	33 550	61 223
B1 26	Sattler und Feintäschner	66	348	236	43	5	/	/
B1 31	Textilreiniger	106	2 179	1 456	615	21	(78 819)	(36 172)
B1 32	Wachszieher	1
B1 38	Fotografen	336	1 188	666	170	4	69 800	58 754
B1 43	Keramiker	17	85	51	15	5	2 855	33 588
B1 44	Orgel- und Harmoniumbauer	26	113	68	18	4	5 347	47 319
B1 45	Klavier- und Cembalobauer	32	85	33	20	3	7 656	90 071
B1 46	Handzuginstrumentenmacher	-	-	-	-	-	-	-
B1 47	Geigenbauer	14	19	5	-	1	1 297	68 263
B1 48	Bogenmacher	1
B1 49	Metallblasinstrumentenmacher	6	18	11	1	3	1 567	87 056
B1 50	Holzblasinstrumentenmacher	6	10	2	1	2	501	50 100
B1 51	Zupfinstrumentenmacher	4	6	2	-	2	373	62 167
B1 52	Vergolder	8	17	5	4	2	1 000	58 825

Handwerkszählung 2008

3.6 Zulassungsfreie Handwerksunternehmen, tätige Personen und Umsatz^{*)} nach Kreisen, Gewerbegruppen und Gewerbebezügen

Nr. der Klassifi- kation ¹⁾	Kreis ----- Gewerbegruppe ----- Gewerbezug	Zulassungs- freie Handwerks- unter- nehmen ^{*)}	Tätige Personen am 31.12.2008				Umsatz ³⁾ 2008	
			ins- gesamt ²⁾	darunter		je Unter- nehmen	insgesamt	je tätige Person
				sozialver- sicherungs- pflichtig Be- schäftigte	geringfügig entlohnte Be- schäftigte			
			Anzahl				1 000 Euro	Euro
101	Braunschweig, Stadt	223	3 739	2 258	1 250	17	(91 763)	(24 542)
	I Bauhauptgewerbe	-	-	-	-	-	-	-
B1 02	Betonstein- und Terrazzohersteller	-	-	-	-	-	-	-
	II Ausbaugewerbe	109	341	188	40	3	26 075	76 466
B1 01	Fliesen-, Platten- und Mosaikleger	59	137	64	11	2	9 065	66 168
B1 03	Estrichleger	2
B1 12	Parkettleger	9
B1 13	Rolladen- und Jalousiebauer	12	93	70	10	8	/	/
B1 27	Raumausstatter	27	93	48	18	3	4 847	52 118
	III Handwerke für den gewerblichen Bedarf	58	3 198	1 971	1 167	55	/	/
B1 04	Behälter- und Apparatebauer	-	-	-	-	-	-	-
B1 07	Metallbildner	-	-	-	-	-	-	-
B1 08	Galvaniseure	-	-	-	-	-	-	-
B1 09	Metall- und Glockengießer	-	-	-	-	-	-	-
B1 10	Schneidwerkzeugmechaniker	-	-	-	-	-	-	-
B1 14	Modellbauer	1
B1 17	Böttcher	-	-	-	-	-	-	-
B1 33	Gebäudereiniger	49	3 139	1 927	1 162	64	(50 337)	(16 036)
B1 34	Glasveredler	-	-	-	-	-	-	-
B1 35	Feinoptiker	-	-	-	-	-	-	-
B1 36	Glas- und Porzellanmaler	-	-	-	-	-	-	-
B1 37	Edelsteinschleifer und -graveure	-	-	-	-	-	-	-
B1 39	Buchbinder	4
B1 40	Buchdrucker: Schriftsetzer; Drucker	1
B1 41	Siebdrucker	-	-	-	-	-	-	-
B1 42	Flexograpen	-	-	-	-	-	-	-
B1 53	Schilder- und Lichtreklamehersteller	3	11	7	-	4	1 110	100 909
	V Lebensmittelgewerbe	-	-	-	-	-	-	-
B1 28	Müller	-	-	-	-	-	-	-
B1 29	Brauer und Mälzer	-	-	-	-	-	-	-
B1 30	Weinküfer	-	-	-	-	-	-	-
	VII Handwerke für den privaten Bedarf	56	200	99	43	4	10 300	51 500
B1 05	Uhrmacher	2
B1 06	Graveure	1
B1 11	Gold- und Silberschmiede	17	57	29	10	3	3 608	63 298
B1 15	Drechsler ⁴⁾	1
B1 16	Holzbildhauer	-	-	-	-	-	-	-
B1 18	Korbmacher	-	-	-	-	-	-	-
B1 19	Damen- und Herrenschnneider	5	15	5	4	3	762	50 800
B1 20	Sticker	-	-	-	-	-	-	-
B1 21	Modisten	-	-	-	-	-	-	-
B1 22	Weber	1
B1 23	Segelmacher	-	-	-	-	-	-	-
B1 24	Kürschner	-	-	-	-	-	-	-
B1 25	Schuhmacher	6	25	13	6	4	1 151	46 040
B1 26	Sattler und Feintäschner	3	3	-	-	1	.	.
B1 31	Textilreiniger	4	23	4	15	6	238	10 348
B1 32	Wachszieher	-	-	-	-	-	-	-
B1 38	Fotografen	12	42	27	3	4	1 665	39 643
B1 43	Keramiker	-	-	-	-	-	-	-
B1 44	Orgel- und Harmoniumbauer	2
B1 45	Klavier- und Cembalobauer	2
B1 46	Handzuginstrumentenmacher	-	-	-	-	-	-	-
B1 47	Geigenbauer	-	-	-	-	-	-	-
B1 48	Bogenmacher	-	-	-	-	-	-	-
B1 49	Metallblasinstrumentenmacher	-	-	-	-	-	-	-
B1 50	Holzblasinstrumentenmacher	-	-	-	-	-	-	-
B1 51	Zupfinstrumentenmacher	-	-	-	-	-	-	-
B1 52	Vergolder	-	-	-	-	-	-	-

Handwerkszählung 2008

3.6 Zulassungsfreie Handwerksunternehmen, tätige Personen und Umsatz^{*)} nach Kreisen, Gewerbegruppen und Gewerbebezügen

Nr. der Klassifi- kation ¹⁾	Kreis ----- Gewerbegruppe ----- Gewerbezug	Zulassungs- freie Handwerks- unter- nehmen ^{*)}	Tätige Personen am 31.12.2008				Umsatz ³⁾ 2008	
			ins- gesamt ²⁾	darunter		je Unter- nehmen	insgesamt	je tätige Person
				sozialver- sicherungs- pflichtig Be- schäftigte	geringfügig entlohnte Be- schäftigte			
			Anzahl				1 000 Euro	Euro
102	Salzgitter, Stadt	67	277	102	105	4	10 272	37 083
	I Bauhauptgewerbe	-	-	-	-	-	-	-
B1 02	Betonstein- und Terrazzohersteller	-	-	-	-	-	-	-
	II Ausbaugewerbe	41	106	44	20	3	5 175	48 821
B1 01	Fliesen-, Platten- und Mosaikleger	25	68	36	6	3	3 646	53 618
B1 03	Estrichleger	1
B1 12	Parkettleger	2
B1 13	Rolladen- und Jalousiebauer	3	8	2	3	3	669	83 625
B1 27	Raumausstatter	10	26	5	11	3	611	23 500
	III Handwerke für den gewerblichen Bedarf	15	132	43	72	9	3 740	28 333
B1 04	Behälter- und Apparatebauer	1
B1 07	Metallbildner	-	-	-	-	-	-	-
B1 08	Galvaniseure	1
B1 09	Metall- und Glockengießer	-	-	-	-	-	-	-
B1 10	Schneidwerkzeugmechaniker	-	-	-	-	-	-	-
B1 14	Modellbauer	-	-	-	-	-	-	-
B1 17	Böttcher	-	-	-	-	-	-	-
B1 33	Gebäudereiniger	9	1 697	.
B1 34	Glasveredler	-	-	-	-	-	-	-
B1 35	Feinoptiker	-	-	-	-	-	-	-
B1 36	Glas- und Porzellanmaler	-	-	-	-	-	-	-
B1 37	Edelsteinschleifer und -graveure	-	-	-	-	-	-	-
B1 39	Buchbinder	1
B1 40	Buchdrucker: Schriftsetzer; Drucker	1
B1 41	Siebdrucker	-	-	-	-	-	-	-
B1 42	Flexografen	1
B1 53	Schilder- und Lichtreklamehersteller	1
	V Lebensmittelgewerbe	-	-	-	-	-	-	-
B1 28	Müller	-	-	-	-	-	-	-
B1 29	Brauer und Mälzer	-	-	-	-	-	-	-
B1 30	Weinküfer	-	-	-	-	-	-	-
	VII Handwerke für den privaten Bedarf	11	39	15	13	4	1 357	34 795
B1 05	Uhrmacher	3	14	5	6	5	489	34 929
B1 06	Graveure	-	-	-	-	-	-	-
B1 11	Gold- und Silberschmiede	1
B1 15	Drechsler ⁴⁾	-	-	-	-	-	-	-
B1 16	Holzbildhauer	-	-	-	-	-	-	-
B1 18	Korbmacher	-	-	-	-	-	-	-
B1 19	Damen- und Herrenschnneider	-	-	-	-	-	-	-
B1 20	Sticker	-	-	-	-	-	-	-
B1 21	Modisten	-	-	-	-	-	-	-
B1 22	Weber	-	-	-	-	-	-	-
B1 23	Segelmacher	-	-	-	-	-	-	-
B1 24	Kürschner	1
B1 25	Schuhmacher	2
B1 26	Sattler und Feintäschner	1
B1 31	Textilreiniger	-	-	-	-	-	-	-
B1 32	Wachszieher	-	-	-	-	-	-	-
B1 38	Fotografen	3	11	5	3	4	472	42 909
B1 43	Keramiker	-	-	-	-	-	-	-
B1 44	Orgel- und Harmoniumbauer	-	-	-	-	-	-	-
B1 45	Klavier- und Cembalobauer	-	-	-	-	-	-	-
B1 46	Handzuginstrumentenmacher	-	-	-	-	-	-	-
B1 47	Geigenbauer	-	-	-	-	-	-	-
B1 48	Bogenmacher	-	-	-	-	-	-	-
B1 49	Metallblasinstrumentenmacher	-	-	-	-	-	-	-
B1 50	Holzblasinstrumentenmacher	-	-	-	-	-	-	-
B1 51	Zupfinstrumentenmacher	-	-	-	-	-	-	-
B1 52	Vergolder	-	-	-	-	-	-	-

Handwerkszählung 2008

3.6 Zulassungsfreie Handwerksunternehmen, tätige Personen und Umsatz^{*)} nach Kreisen, Gewerbegruppen und Gewerbebezügen

Nr. der Klassifi- kation ¹⁾	Kreis ----- Gewerbegruppe ----- Gewerbe­zweig	Zulassungs- freie Handwerks- unter- nehmen *)	Tätige Personen am 31.12.2008				Umsatz ³⁾ 2008	
			ins- gesamt ²⁾	darunter		je Unter- nehmen	insgesamt	je tätige Person
				sozialver- sicherungs- pflichtig Be- schäftigte	geringfügig entlohnte Be- schäftigte			
	Anzahl							1 000 Euro
103	Wolfsburg, Stadt	64	671	376	227	10	/	/
	I Bauhauptgewerbe	-	-	-	-	-	-	-
B1 02	Betonstein- und Terrazzohersteller	-	-	-	-	-	-	-
	II Ausbaugewerbe	34	80	36	9	2	5 158	64 475
B1 01	Fliesen-, Platten- und Mosaikleger	18	36	13	4	2	2 984	82 889
B1 03	Estrichleger	2
B1 12	Parkettleger	3	4	1	-	1	.	.
B1 13	Rolladen- und Jalousiebauer	2
B1 27	Raumausstatter	9	23	11	3	3	1 058	46 000
	III Handwerke für den gewerblichen Bedarf	13	403	193	196	31	/	/
B1 04	Behälter- und Apparatebauer	1
B1 07	Metallbildner	-	-	-	-	-	-	-
B1 08	Galvaniseure	-	-	-	-	-	-	-
B1 09	Metall- und Glockengießer	-	-	-	-	-	-	-
B1 10	Schneidwerkzeugmechaniker	-	-	-	-	-	-	-
B1 14	Modellbauer	1
B1 17	Böttcher	-	-	-	-	-	-	-
B1 33	Gebäudereiniger	7	351	164	180	50	/	/
B1 34	Glasveredler	-	-	-	-	-	-	-
B1 35	Feinoptiker	-	-	-	-	-	-	-
B1 36	Glas- und Porzellanmaler	-	-	-	-	-	-	-
B1 37	Edelsteinschleifer und -graveure	-	-	-	-	-	-	-
B1 39	Buchbinder	1
B1 40	Buchdrucker: Schriftsetzer; Drucker	1
B1 41	Siebdrucker	-	-	-	-	-	-	-
B1 42	Flexografen	-	-	-	-	-	-	-
B1 53	Schilder- und Lichtreklamehersteller	2
	V Lebensmittelgewerbe	-	-	-	-	-	-	-
B1 28	Müller	-	-	-	-	-	-	-
B1 29	Brauer und Mälzer	-	-	-	-	-	-	-
B1 30	Weinküfer	-	-	-	-	-	-	-
	VII Handwerke für den privaten Bedarf	17	188	147	22	11	/	/
B1 05	Uhrmacher	-	-	-	-	-	-	-
B1 06	Graveure	-	-	-	-	-	-	-
B1 11	Gold- und Silberschmiede	5	9	3	1	2	.	.
B1 15	Drechsler ⁴⁾	-	-	-	-	-	-	-
B1 16	Holzbildhauer	-	-	-	-	-	-	-
B1 18	Korbmacher	-	-	-	-	-	-	-
B1 19	Damen- und Herrensneider	3	300	.
B1 20	Sticker	-	-	-	-	-	-	-
B1 21	Modisten	-	-	-	-	-	-	-
B1 22	Weber	-	-	-	-	-	-	-
B1 23	Segelmacher	-	-	-	-	-	-	-
B1 24	Kürschner	-	-	-	-	-	-	-
B1 25	Schuhmacher	4	8	2	2	2	207	25 875
B1 26	Sattler und Feintäschner	-	-	-	-	-	-	-
B1 31	Textilreiniger	2
B1 32	Wachszieher	-	-	-	-	-	-	-
B1 38	Fotografen	3	12	5	3	4	642	53 500
B1 43	Keramiker	-	-	-	-	-	-	-
B1 44	Orgel- und Harmoniumbauer	-	-	-	-	-	-	-
B1 45	Klavier- und Cembalobauer	-	-	-	-	-	-	-
B1 46	Handzuginstrumentenmacher	-	-	-	-	-	-	-
B1 47	Geigenbauer	-	-	-	-	-	-	-
B1 48	Bogenmacher	-	-	-	-	-	-	-
B1 49	Metallblasinstrumentenmacher	-	-	-	-	-	-	-
B1 50	Holzblasinstrumentenmacher	-	-	-	-	-	-	-
B1 51	Zupfinstrumentenmacher	-	-	-	-	-	-	-
B1 52	Vergolder	-	-	-	-	-	-	-

Handwerkszählung 2008

3.6 Zulassungsfreie Handwerksunternehmen, tätige Personen und Umsatz^{*)} nach Kreisen, Gewerbegruppen und Gewerbebezügen

Nr. der Klassifi- kation ¹⁾	Kreis ----- Gewerbegruppe ----- Gewerbezug	Zulassungs- freie Handwerks- unter- nehmen ^{*)}	Tätige Personen am 31.12.2008				Umsatz ³⁾ 2008	
			ins- gesamt ²⁾	darunter		je Unter- nehmen	insgesamt	je tätige Person
				sozialver- sicherungs- pflichtig Be- schäftigte	geringfügig entlohnte Be- schäftigte			
		Anzahl						
151	Gifhorn	94	479	252	124	5	24 487	51 121
	I Bauhauptgewerbe	-	-	-	-	-	-	-
B1 02	Betonstein- und Terrazzohersteller	-	-	-	-	-	-	-
	II Ausbaugewerbe	55	185	102	22	3	11 694	63 211
B1 01	Fliesen-, Platten- und Mosaikleger	38	119	65	11	3	7 290	61 261
B1 03	Estrichleger	5	28	18	5	6	1 195	42 679
B1 12	Parkettleger	3
B1 13	Rolladen- und Jalousiebauer	2
B1 27	Raumausstatter	7	22	11	3	3	1 282	58 273
	III Handwerke für den gewerblichen Bedarf	23	172	61	85	7	5 567	32 366
B1 04	Behälter- und Apparatebauer	-	-	-	-	-	-	-
B1 07	Metallbildner	-	-	-	-	-	-	-
B1 08	Galvaniseure	-	-	-	-	-	-	-
B1 09	Metall- und Glockengießer	-	-	-	-	-	-	-
B1 10	Schneidwerkzeugmechaniker	-	-	-	-	-	-	-
B1 14	Modellbauer	-	-	-	-	-	-	-
B1 17	Böttcher	-	-	-	-	-	-	-
B1 33	Gebäudereiniger	23	172	61	85	7	5 567	32 366
B1 34	Glasveredler	-	-	-	-	-	-	-
B1 35	Feinoptiker	-	-	-	-	-	-	-
B1 36	Glas- und Porzellanmaler	-	-	-	-	-	-	-
B1 37	Edelsteinschleifer und -graveure	-	-	-	-	-	-	-
B1 39	Buchbinder	-	-	-	-	-	-	-
B1 40	Buchdrucker: Schriftsetzer; Drucker	-	-	-	-	-	-	-
B1 41	Siebdrucker	-	-	-	-	-	-	-
B1 42	Flexografen	-	-	-	-	-	-	-
B1 53	Schilder- und Lichtreklamehersteller	-	-	-	-	-	-	-
	V Lebensmittelgewerbe	-	-	-	-	-	-	-
B1 28	Müller	-	-	-	-	-	-	-
B1 29	Brauer und Mälzer	-	-	-	-	-	-	-
B1 30	Weinküfer	-	-	-	-	-	-	-
	VII Handwerke für den privaten Bedarf	16	122	89	17	8	(7 226)	(59 230)
B1 05	Uhrmacher	3	21	13	5	7	.	.
B1 06	Graveure	-	-	-	-	-	-	-
B1 11	Gold- und Silberschmiede	-	-	-	-	-	-	-
B1 15	Drechsler ⁴⁾	-	-	-	-	-	-	-
B1 16	Holzbildhauer	-	-	-	-	-	-	-
B1 18	Korbmacher	-	-	-	-	-	-	-
B1 19	Damen- und Herrensneider	1
B1 20	Sticker	-	-	-	-	-	-	-
B1 21	Modisten	-	-	-	-	-	-	-
B1 22	Weber	-	-	-	-	-	-	-
B1 23	Segelmacher	-	-	-	-	-	-	-
B1 24	Kürschner	-	-	-	-	-	-	-
B1 25	Schuhmacher	3	6	2	1	2	389	64 833
B1 26	Sattler und Feintäschner	-	-	-	-	-	-	-
B1 31	Textilreiniger	5	84	69	10	17	/	/
B1 32	Wachszieher	-	-	-	-	-	-	-
B1 38	Fotografen	3
B1 43	Keramiker	-	-	-	-	-	-	-
B1 44	Orgel- und Harmoniumbauer	1
B1 45	Klavier- und Cembalobauer	-	-	-	-	-	-	-
B1 46	Handzuginstrumentenmacher	-	-	-	-	-	-	-
B1 47	Geigenbauer	-	-	-	-	-	-	-
B1 48	Bogenmacher	-	-	-	-	-	-	-
B1 49	Metallblasinstrumentenmacher	-	-	-	-	-	-	-
B1 50	Holzblasinstrumentenmacher	-	-	-	-	-	-	-
B1 51	Zupfinstrumentenmacher	-	-	-	-	-	-	-
B1 52	Vergolder	-	-	-	-	-	-	-

Handwerkszählung 2008

3.6 Zulassungsfreie Handwerksunternehmen, tätige Personen und Umsatz^{*)} nach Kreisen, Gewerbegruppen und Gewerbebezügen

Nr. der Klassifi- kation ¹⁾	Kreis ----- Gewerbegruppe ----- Gewerbezug	Zulassungs- freie Handwerks- unter- nehmen ^{*)}	Tätige Personen am 31.12.2008				Umsatz ³⁾ 2008	
			ins- gesamt ²⁾	darunter		je Unter- nehmen	insgesamt	je tätige Person
				sozialver- sicherungs- pflichtig Be- schäftigte	geringfügig entlohnte Be- schäftigte			
		Anzahl						
152	Göttingen	203	1 179	743	224	6	(88 460)	(75 030)
	I Bauhauptgewerbe	4
B1 02	Betonstein- und Terrazzohersteller	4
	II Ausbaugewerbe	110	331	181	35	3	21 388	64 616
B1 01	Fliesen-, Platten- und Mosaikleger	69	211	121	18	3	13 831	65 550
B1 03	Estrichleger	4	13	8	1	3	1 084	83 385
B1 12	Parkettleger	8	30	14	8	4	2 157	71 900
B1 13	Rolladen- und Jalousiebauer	3	12	9	-	4	784	65 333
B1 27	Raumausstatter	26	65	29	8	3	3 532	54 338
	III Handwerke für den gewerblichen Bedarf	31	420	303	84	14	/	/
B1 04	Behälter- und Apparatebauer	-	-	-	-	-	-	-
B1 07	Metallbildner	-	-	-	-	-	-	-
B1 08	Galvaniseure	-	-	-	-	-	-	-
B1 09	Metall- und Glockengießer	-	-	-	-	-	-	-
B1 10	Schneidwerkzeugmechaniker	1
B1 14	Modellbauer	-	-	-	-	-	-	-
B1 17	Böttcher	-	-	-	-	-	-	-
B1 33	Gebäudereiniger	19	326	231	76	17	/	/
B1 34	Glasveredler	1
B1 35	Feinoptiker	1
B1 36	Glas- und Porzellanmaler	-	-	-	-	-	-	-
B1 37	Edelsteinschleifer und -graveure	-	-	-	-	-	-	-
B1 39	Buchbinder	5	20	11	4	4	840	42 000
B1 40	Buchdrucker: Schriftsetzer; Drucker	2
B1 41	Siebdrucker	2
B1 42	Flexografen	-	-	-	-	-	-	-
B1 53	Schilder- und Lichtreklamehersteller	-	-	-	-	-	-	-
	V Lebensmittelgewerbe	2
B1 28	Müller	2
B1 29	Brauer und Mälzer	-	-	-	-	-	-	-
B1 30	Weinküfer	-	-	-	-	-	-	-
	VII Handwerke für den privaten Bedarf	56	379	222	100	7	(16 714)	(44 100)
B1 05	Uhrmacher	6	25	13	6	4	2 377	95 080
B1 06	Graveure	1
B1 11	Gold- und Silberschmiede	10	38	19	9	4	1 711	45 026
B1 15	Drechsler ⁴⁾	1
B1 16	Holzbildhauer	-	-	-	-	-	-	-
B1 18	Korbmacher	-	-	-	-	-	-	-
B1 19	Damen- und Herrensneider	3	14	7	4	5	535	38 214
B1 20	Sticker	-	-	-	-	-	-	-
B1 21	Modisten	-	-	-	-	-	-	-
B1 22	Weber	1
B1 23	Segelmacher	-	-	-	-	-	-	-
B1 24	Kürschner	2
B1 25	Schuhmacher	7	30	15	8	4	1 584	52 800
B1 26	Sattler und Feintäschner	4	13	7	2	3	828	63 692
B1 31	Textilreiniger	2
B1 32	Wachszieher	-	-	-	-	-	-	-
B1 38	Fotografen	9	22	11	1	2	908	41 273
B1 43	Keramiker	-	-	-	-	-	-	-
B1 44	Orgel- und Harmoniumbauer	3
B1 45	Klavier- und Cembalobauer	6
B1 46	Handzuginstrumentenmacher	-	-	-	-	-	-	-
B1 47	Geigenbauer	1
B1 48	Bogenmacher	-	-	-	-	-	-	-
B1 49	Metallblasinstrumentenmacher	-	-	-	-	-	-	-
B1 50	Holzblasinstrumentenmacher	-	-	-	-	-	-	-
B1 51	Zupfinstrumentenmacher	-	-	-	-	-	-	-
B1 52	Vergolder	-	-	-	-	-	-	-

Handwerkszählung 2008

3.6 Zulassungsfreie Handwerksunternehmen, tätige Personen und Umsatz^{*)} nach Kreisen, Gewerbegruppen und Gewerbebezügen

Nr. der Klassifi- kation ¹⁾	Kreis ----- Gewerbegruppe ----- Gewerbezug	Zulassungs- freie Handwerks- unter- nehmen ^{*)}	Tätige Personen am 31.12.2008				Umsatz ³⁾ 2008	
			ins- gesamt ²⁾	darunter		je Unter- nehmen	insgesamt	je tätige Person
				sozialver- sicherungs- pflichtig Be- schäftigte	geringfügig entlohnte Be- schäftigte			
			Anzahl				1 000 Euro	Euro
153	Goslar	109	845	484	248	8	100 402	118 819
	I Bauhauptgewerbe	-	-	-	-	-	-	-
B1 02	Betonstein- und Terrazzohersteller	-	-	-	-	-	-	-
	II Ausbaugewerbe	65	169	72	31	3	10 915	64 586
B1 01	Fliesen-, Platten- und Mosaikleger	39	109	52	18	3	7 361	67 532
B1 03	Estrichleger	-	-	-	-	-	-	-
B1 12	Parkettleger	4	9	4	1	2	612	68 000
B1 13	Rolladen- und Jalousiebauer	-	-	-	-	-	-	-
B1 27	Raumausstatter	22	51	16	12	2	2 942	57 686
	III Handwerke für den gewerblichen Bedarf	23	450	255	172	20	/	/
B1 04	Behälter- und Apparatebauer	-	-	-	-	-	-	-
B1 07	Metallbildner	-	-	-	-	-	-	-
B1 08	Galvaniseure	-	-	-	-	-	-	-
B1 09	Metall- und Glockengießer	-	-	-	-	-	-	-
B1 10	Schneidwerkzeugmechaniker	-	-	-	-	-	-	-
B1 14	Modellbauer	-	-	-	-	-	-	-
B1 17	Böttcher	-	-	-	-	-	-	-
B1 33	Gebäudereiniger	13	414	241	160	32	.	.
B1 34	Glasveredler	3	9	2	4	3	248	27 556
B1 35	Feinoptiker	-	-	-	-	-	-	-
B1 36	Glas- und Porzellanmaler	-	-	-	-	-	-	-
B1 37	Edelsteinschleifer und -graveure	-	-	-	-	-	-	-
B1 39	Buchbinder	-	-	-	-	-	-	-
B1 40	Buchdrucker: Schriftsetzer; Drucker	1
B1 41	Siebdrucker	1
B1 42	Flexografen	-	-	-	-	-	-	-
B1 53	Schilder- und Lichtreklamehersteller	5	848	.
	V Lebensmittelgewerbe	4	88	71	13	22	.	.
B1 28	Müller	2
B1 29	Brauer und Mälzer	2
B1 30	Weinküfer	-	-	-	-	-	-	-
	VII Handwerke für den privaten Bedarf	17	138	86	32	8	.	.
B1 05	Uhrmacher	2
B1 06	Graveure	-	-	-	-	-	-	-
B1 11	Gold- und Silberschmiede	4	12	3	4	3	442	36 833
B1 15	Drechsler ⁴⁾	-	-	-	-	-	-	-
B1 16	Holzbildhauer	-	-	-	-	-	-	-
B1 18	Korbmacher	-	-	-	-	-	-	-
B1 19	Damen- und Herrenschnneider	1
B1 20	Sticker	-	-	-	-	-	-	-
B1 21	Modisten	-	-	-	-	-	-	-
B1 22	Weber	-	-	-	-	-	-	-
B1 23	Segelmacher	-	-	-	-	-	-	-
B1 24	Kürschner	-	-	-	-	-	-	-
B1 25	Schuhmacher	2
B1 26	Sattler und Feintäschner	-	-	-	-	-	-	-
B1 31	Textilreiniger	2
B1 32	Wachszieher	-	-	-	-	-	-	-
B1 38	Fotografen	5	18	8	4	4	1 098	61 000
B1 43	Keramiker	-	-	-	-	-	-	-
B1 44	Orgel- und Harmoniumbauer	-	-	-	-	-	-	-
B1 45	Klavier- und Cembalobauer	-	-	-	-	-	-	-
B1 46	Handzuginstrumentenmacher	-	-	-	-	-	-	-
B1 47	Geigenbauer	-	-	-	-	-	-	-
B1 48	Bogenmacher	-	-	-	-	-	-	-
B1 49	Metallblasinstrumentenmacher	-	-	-	-	-	-	-
B1 50	Holzblasinstrumentenmacher	-	-	-	-	-	-	-
B1 51	Zupfinstrumentenmacher	1
B1 52	Vergolder	-	-	-	-	-	-	-

Handwerkszählung 2008

3.6 Zulassungsfreie Handwerksunternehmen, tätige Personen und Umsatz^{*)} nach Kreisen, Gewerbegruppen und Gewerbebezügen

Nr. der Klassifi- kation ¹⁾	Kreis ----- Gewerbegruppe ----- Gewerbezug	Zulassungs- freie Handwerks- unter- nehmen ^{*)}	Tätige Personen am 31.12.2008				Umsatz ³⁾ 2008	
			ins- gesamt ²⁾	darunter		je Unter- nehmen	insgesamt	je tätige Person
				sozialver- sicherungs- pflichtig Be- schäftigte	geringfügig entlohnte Be- schäftigte			
154	Helmstedt	42	410	258	107	10	11 820	28 829
	I Bauhauptgewerbe	2
B1 02	Betonstein- und Terrazzohersteller	2
	II Ausbaugewerbe	25	61	23	12	2	3 047	49 951
B1 01	Fliesen-, Platten- und Mosaikleger	21	53	20	12	3	2 558	48 264
B1 03	Estrichleger	-	-	-	-	-	-	-
B1 12	Parkettleger	1
B1 13	Rolladen- und Jalousiebauer	3
B1 27	Raumausstatter	-	-	-	-	-	-	-
	III Handwerke für den gewerblichen Bedarf	6
B1 04	Behälter- und Apparatebauer	-	-	-	-	-	-	-
B1 07	Metallbildner	-	-	-	-	-	-	-
B1 08	Galvaniseure	-	-	-	-	-	-	-
B1 09	Metall- und Glockengießer	-	-	-	-	-	-	-
B1 10	Schneidwerkzeugmechaniker	-	-	-	-	-	-	-
B1 14	Modellbauer	-	-	-	-	-	-	-
B1 17	Böttcher	-	-	-	-	-	-	-
B1 33	Gebäudereiniger	3
B1 34	Glasveredler	-	-	-	-	-	-	-
B1 35	Feinoptiker	-	-	-	-	-	-	-
B1 36	Glas- und Porzellanmaler	-	-	-	-	-	-	-
B1 37	Edelsteinschleifer und -graveure	-	-	-	-	-	-	-
B1 39	Buchbinder	1
B1 40	Buchdrucker: Schriftsetzer; Drucker	1
B1 41	Siebdrucker	-	-	-	-	-	-	-
B1 42	Flexografen	-	-	-	-	-	-	-
B1 53	Schilder- und Lichtreklamehersteller	1
	V Lebensmittelgewerbe	-	-	-	-	-	-	-
B1 28	Müller	-	-	-	-	-	-	-
B1 29	Brauer und Mälzer	-	-	-	-	-	-	-
B1 30	Weinküfer	-	-	-	-	-	-	-
	VII Handwerke für den privaten Bedarf	9
B1 05	Uhrmacher	1
B1 06	Graveure	-	-	-	-	-	-	-
B1 11	Gold- und Silberschmiede	1
B1 15	Drechsler ⁴⁾	-	-	-	-	-	-	-
B1 16	Holzbildhauer	-	-	-	-	-	-	-
B1 18	Korbmacher	-	-	-	-	-	-	-
B1 19	Damen- und Herrenschnneider	-	-	-	-	-	-	-
B1 20	Sticker	-	-	-	-	-	-	-
B1 21	Modisten	-	-	-	-	-	-	-
B1 22	Weber	-	-	-	-	-	-	-
B1 23	Segelmacher	-	-	-	-	-	-	-
B1 24	Kürschner	-	-	-	-	-	-	-
B1 25	Schuhmacher	1
B1 26	Sattler und Feintäschner	-	-	-	-	-	-	-
B1 31	Textilreiniger	3	558	.
B1 32	Wachszieher	-	-	-	-	-	-	-
B1 38	Fotografen	3
B1 43	Keramiker	-	-	-	-	-	-	-
B1 44	Orgel- und Harmoniumbauer	-	-	-	-	-	-	-
B1 45	Klavier- und Cembalobauer	-	-	-	-	-	-	-
B1 46	Handzuginstrumentenmacher	-	-	-	-	-	-	-
B1 47	Geigenbauer	-	-	-	-	-	-	-
B1 48	Bogenmacher	-	-	-	-	-	-	-
B1 49	Metallblasinstrumentenmacher	-	-	-	-	-	-	-
B1 50	Holzblasinstrumentenmacher	-	-	-	-	-	-	-
B1 51	Zupfinstrumentenmacher	-	-	-	-	-	-	-
B1 52	Vergolder	-	-	-	-	-	-	-

Handwerkszählung 2008

3.6 Zulassungsfreie Handwerksunternehmen, tätige Personen und Umsatz^{*)} nach Kreisen, Gewerbegruppen und Gewerbebezügen

Nr. der Klassifi- kation ¹⁾	Kreis ----- Gewerbegruppe ----- Gewerbezug	Zulassungs- freie Handwerks- unter- nehmen ^{*)}	Tätige Personen am 31.12.2008				Umsatz ³⁾ 2008	
			ins- gesamt ²⁾	darunter		je Unter- nehmen	insgesamt	je tätige Person
				sozialver- sicherungs- pflichtig Be- schäftigte	geringfügig entlohnte Be- schäftigte			
			Anzahl				1 000 Euro	Euro
155	Northeim	110	1 022	468	441	9	29 011	28 386
	I Bauhauptgewerbe	-	-	-	-	-	-	-
B1 02	Betonstein- und Terrazzohersteller	-	-	-	-	-	-	-
	II Ausbaugewerbe	61	204	104	37	3	13 303	65 211
B1 01	Fliesen-, Platten- und Mosaikleger	32	91	43	15	3	6 797	74 692
B1 03	Estrichleger	5
B1 12	Parkettleger	3
B1 13	Rolladen- und Jalousiebauer	4	14	9	1	4	1 399	99 929
B1 27	Raumausstatter	17	4 466	.
	III Handwerke für den gewerblichen Bedarf	19	723	315	389	38	(11 633)	(16 090)
B1 04	Behälter- und Apparatebauer	-	-	-	-	-	-	-
B1 07	Metallbildner	-	-	-	-	-	-	-
B1 08	Galvaniseure	-	-	-	-	-	-	-
B1 09	Metall- und Glockengießer	-	-	-	-	-	-	-
B1 10	Schneidwerkzeugmechaniker	-	-	-	-	-	-	-
B1 14	Modellbauer	1
B1 17	Böttcher	-	-	-	-	-	-	-
B1 33	Gebäudereiniger	10	559	228	321	56	.	.
B1 34	Glasveredler	1
B1 35	Feinoptiker	-	-	-	-	-	-	-
B1 36	Glas- und Porzellanmaler	-	-	-	-	-	-	-
B1 37	Edelsteinschleifer und -graveure	-	-	-	-	-	-	-
B1 39	Buchbinder	2
B1 40	Buchdrucker: Schriftsetzer; Drucker	2
B1 41	Siebdrucker	1
B1 42	Flexografen	-	-	-	-	-	-	-
B1 53	Schilder- und Lichtreklamehersteller	2
	V Lebensmittelgewerbe	1
B1 28	Müller	1
B1 29	Brauer und Mälzer	-	-	-	-	-	-	-
B1 30	Weinküfer	-	-	-	-	-	-	-
	VII Handwerke für den privaten Bedarf	29
B1 05	Uhrmacher	5	26	19	2	5	1 486	57 154
B1 06	Graveure	1
B1 11	Gold- und Silberschmiede	3
B1 15	Drechsler ⁴⁾	1
B1 16	Holzbildhauer	-	-	-	-	-	-	-
B1 18	Korbmacher	1
B1 19	Damen- und Herrenschnneider	2
B1 20	Sticker	-	-	-	-	-	-	-
B1 21	Modisten	-	-	-	-	-	-	-
B1 22	Weber	-	-	-	-	-	-	-
B1 23	Segelmacher	-	-	-	-	-	-	-
B1 24	Kürschner	1
B1 25	Schuhmacher	-	-	-	-	-	-	-
B1 26	Sattler und Feintäschner	3	3	-	-	1	116	38 667
B1 31	Textilreiniger	2
B1 32	Wachszieher	-	-	-	-	-	-	-
B1 38	Fotografen	5	18	10	3	4	644	35 778
B1 43	Keramiker	4
B1 44	Orgel- und Harmoniumbauer	-	-	-	-	-	-	-
B1 45	Klavier- und Cembalobauer	1
B1 46	Handzuginstrumentenmacher	-	-	-	-	-	-	-
B1 47	Geigenbauer	-	-	-	-	-	-	-
B1 48	Bogenmacher	-	-	-	-	-	-	-
B1 49	Metallblasinstrumentenmacher	-	-	-	-	-	-	-
B1 50	Holzblasinstrumentenmacher	-	-	-	-	-	-	-
B1 51	Zupfinstrumentenmacher	-	-	-	-	-	-	-
B1 52	Vergolder	-	-	-	-	-	-	-

Handwerkszählung 2008

3.6 Zulassungsfreie Handwerksunternehmen, tätige Personen und Umsatz^{*)} nach Kreisen, Gewerbegruppen und Gewerbebezügen

Nr. der Klassifi- kation ¹⁾	Kreis ----- Gewerbegruppe ----- Gewerbezug	Zulassungs- freie Handwerks- unter- nehmen ^{*)}	Tätige Personen am 31.12.2008				Umsatz ³⁾ 2008	
			ins- gesamt ²⁾	darunter		je Unter- nehmen	insgesamt	je tätige Person
				sozialver- sicherungs- pflichtig Be- schäftigte	geringfügig entlohnte Be- schäftigte			
		Anzahl						
156	Osterode am Harz	57	277	170	47	5	13 778	49 740
B1 02	I Bauhauptgewerbe	-	-	-	-	-	-	-
	Betonstein- und Terrazzohersteller	-	-	-	-	-	-	-
	II Ausbaugewerbe	28	81	38	14	3	5 061	62 481
B1 01	Fliesen-, Platten- und Mosaikleger	15	44	21	8	3	2 926	66 500
B1 03	Estrichleger	-	-	-	-	-	-	-
B1 12	Parkettleger	1
B1 13	Rolladen- und Jalousiebauer	3
B1 27	Raumausstatter	9	27	11	6	3	1 548	57 333
	III Handwerke für den gewerblichen Bedarf	12	125	94	18	10	5 007	40 056
B1 04	Behälter- und Apparatebauer	-	-	-	-	-	-	-
B1 07	Metallbildner	-	-	-	-	-	-	-
B1 08	Galvaniseure	-	-	-	-	-	-	-
B1 09	Metall- und Glockengießer	1
B1 10	Schneidwerkzeugmechaniker	-	-	-	-	-	-	-
B1 14	Modellbauer	3
B1 17	Böttcher	-	-	-	-	-	-	-
B1 33	Gebäudereiniger	6	75	58	11	13	2 426	32 347
B1 34	Glasveredler	1
B1 35	Feinoptiker	-	-	-	-	-	-	-
B1 36	Glas- und Porzellanmaler	-	-	-	-	-	-	-
B1 37	Edelsteinschleifer und -graveure	-	-	-	-	-	-	-
B1 39	Buchbinder	-	-	-	-	-	-	-
B1 40	Buchdrucker: Schriftsetzer; Drucker	-	-	-	-	-	-	-
B1 41	Siebdrucker	-	-	-	-	-	-	-
B1 42	Flexografen	-	-	-	-	-	-	-
B1 53	Schilder- und Lichtreklamehersteller	1
	V Lebensmittelgewerbe	1
B1 28	Müller	1
B1 29	Brauer und Mälzer	-	-	-	-	-	-	-
B1 30	Weinküfer	-	-	-	-	-	-	-
	VII Handwerke für den privaten Bedarf	16
B1 05	Uhrmacher	5	13	4	4	3	.	.
B1 06	Graveure	1
B1 11	Gold- und Silberschmiede	-	-	-	-	-	-	-
B1 15	Drechsler ⁴⁾	-	-	-	-	-	-	-
B1 16	Holzbildhauer	-	-	-	-	-	-	-
B1 18	Korbmacher	-	-	-	-	-	-	-
B1 19	Damen- und Herrenschnneider	-	-	-	-	-	-	-
B1 20	Sticker	-	-	-	-	-	-	-
B1 21	Modisten	-	-	-	-	-	-	-
B1 22	Weber	-	-	-	-	-	-	-
B1 23	Segelmacher	1
B1 24	Kürschner	-	-	-	-	-	-	-
B1 25	Schuhmacher	2
B1 26	Sattler und Feintäschner	-	-	-	-	-	-	-
B1 31	Textilreiniger	2
B1 32	Wachszieher	-	-	-	-	-	-	-
B1 38	Fotografen	5	12	6	1	2	403	33 583
B1 43	Keramiker	-	-	-	-	-	-	-
B1 44	Orgel- und Harmoniumbauer	-	-	-	-	-	-	-
B1 45	Klavier- und Cembalobauer	-	-	-	-	-	-	-
B1 46	Handzuginstrumentenmacher	-	-	-	-	-	-	-
B1 47	Geigenbauer	-	-	-	-	-	-	-
B1 48	Bogenmacher	-	-	-	-	-	-	-
B1 49	Metallblasinstrumentenmacher	-	-	-	-	-	-	-
B1 50	Holzblasinstrumentenmacher	-	-	-	-	-	-	-
B1 51	Zupfinstrumentenmacher	-	-	-	-	-	-	-
B1 52	Vergolder	-	-	-	-	-	-	-

Handwerkszählung 2008

3.6 Zulassungsfreie Handwerksunternehmen, tätige Personen und Umsatz^{*)} nach Kreisen, Gewerbegruppen und Gewerbebezügen

Nr. der Klassifi- kation ¹⁾	Kreis ----- Gewerbegruppe ----- Gewerbezug	Zulassungs- freie Handwerks- unter- nehmen ^{*)}	Tätige Personen am 31.12.2008				Umsatz ³⁾ 2008	
			ins- gesamt ²⁾	darunter		je Unter- nehmen	insgesamt	je tätige Person
				sozialver- sicherungs- pflichtig Be- schäftigte	geringfügig entlohnte Be- schäftigte			
		Anzahl						
157	Peine	99	851	452	300	9	24 263	28 511
	I Bauhauptgewerbe	-	-	-	-	-	-	-
B1 02	Betonstein- und Terrazzohersteller	-	-	-	-	-	-	-
	II Ausbaugewerbe	62	146	65	19	2	7 785	53 322
B1 01	Fliesen-, Platten- und Mosaikleger	38	80	36	6	2	4 629	57 863
B1 03	Estrichleger	4	16	11	1	4	921	57 563
B1 12	Parkettleger	6	10	4	-	2	501	50 100
B1 13	Rolladen- und Jalousiebauer	3	9	3	3	3	614	68 222
B1 27	Raumausstatter	11	31	11	9	3	1 120	36 129
	III Handwerke für den gewerblichen Bedarf	20	644	356	268	32	14 095	21 887
B1 04	Behälter- und Apparatebauer	-	-	-	-	-	-	-
B1 07	Metallbildner	-	-	-	-	-	-	-
B1 08	Galvaniseure	-	-	-	-	-	-	-
B1 09	Metall- und Glockengießer	-	-	-	-	-	-	-
B1 10	Schneidwerkzeugmechaniker	-	-	-	-	-	-	-
B1 14	Modellbauer	4
B1 17	Böttcher	1
B1 33	Gebäudereiniger	14	571	306	251	41	8 712	15 257
B1 34	Glasveredler	-	-	-	-	-	-	-
B1 35	Feinoptiker	-	-	-	-	-	-	-
B1 36	Glas- und Porzellanmaler	-	-	-	-	-	-	-
B1 37	Edelsteinschleifer und -graveure	-	-	-	-	-	-	-
B1 39	Buchbinder	1
B1 40	Buchdrucker: Schriftsetzer; Drucker	-	-	-	-	-	-	-
B1 41	Siebdrucker	-	-	-	-	-	-	-
B1 42	Flexografen	-	-	-	-	-	-	-
B1 53	Schilder- und Lichtreklamehersteller	-	-	-	-	-	-	-
	V Lebensmittelgewerbe	-	-	-	-	-	-	-
B1 28	Müller	-	-	-	-	-	-	-
B1 29	Brauer und Mälzer	-	-	-	-	-	-	-
B1 30	Weinküfer	-	-	-	-	-	-	-
	VII Handwerke für den privaten Bedarf	17	61	31	13	4	2 383	39 066
B1 05	Uhrmacher	1
B1 06	Graveure	-	-	-	-	-	-	-
B1 11	Gold- und Silberschmiede	2
B1 15	Drechsler ⁴⁾	-	-	-	-	-	-	-
B1 16	Holzbildhauer	-	-	-	-	-	-	-
B1 18	Korbmacher	-	-	-	-	-	-	-
B1 19	Damen- und Herrenschnneider	3	5	2	-	2	.	.
B1 20	Sticker	-	-	-	-	-	-	-
B1 21	Modisten	-	-	-	-	-	-	-
B1 22	Weber	-	-	-	-	-	-	-
B1 23	Segelmacher	-	-	-	-	-	-	-
B1 24	Kürschner	-	-	-	-	-	-	-
B1 25	Schuhmacher	3	5	1	1	2	142	28 400
B1 26	Sattler und Feintäschner	2
B1 31	Textilreiniger	3	868	.
B1 32	Wachszieher	-	-	-	-	-	-	-
B1 38	Fotografen	2
B1 43	Keramiker	-	-	-	-	-	-	-
B1 44	Orgel- und Harmoniumbauer	1
B1 45	Klavier- und Cembalobauer	-	-	-	-	-	-	-
B1 46	Handzuginstrumentenmacher	-	-	-	-	-	-	-
B1 47	Geigenbauer	-	-	-	-	-	-	-
B1 48	Bogenmacher	-	-	-	-	-	-	-
B1 49	Metallblasinstrumentenmacher	-	-	-	-	-	-	-
B1 50	Holzblasinstrumentenmacher	-	-	-	-	-	-	-
B1 51	Zupfinstrumentenmacher	-	-	-	-	-	-	-
B1 52	Vergolder	-	-	-	-	-	-	-

Handwerkszählung 2008

3.6 Zulassungsfreie Handwerksunternehmen, tätige Personen und Umsatz^{*)} nach Kreisen, Gewerbegruppen und Gewerbebezügen

Nr. der Klassifi- kation ¹⁾	Kreis ----- Gewerbegruppe ----- Gewerbe­zweig	Zulassungs- freie Handwerks- unter- nehmen *)	Tätige Personen am 31.12.2008				Umsatz ³⁾ 2008	
			ins- gesamt ²⁾	darunter		je Unter- nehmen	insgesamt	je tätige Person
				sozialver- sicherungs- pflichtig Be- schäftigte	geringfügig entlohnte Be- schäftigte			
		Anzahl						
158	Wolfenbüttel	74	588	386	126	8	(25 912)	(44 068)
	I Bauhauptgewerbe	-	-	-	-	-	-	-
B1 02	Betonstein- und Terrazzohersteller	-	-	-	-	-	-	-
	II Ausbaugewerbe	46	210	147	17	5	/	/
B1 01	Fliesen-, Platten- und Mosaikleger	22	135	105	8	6	/	/
B1 03	Estrichleger	4	16	12	-	4	.	.
B1 12	Parkettleger	8	20	11	1	3	1 313	65 650
B1 13	Rolladen- und Jalousiebauer	3	22	15	4	7	.	.
B1 27	Raumausstatter	9	17	4	4	2	727	42 765
	III Handwerke für den gewerblichen Bedarf	16
B1 04	Behälter- und Apparatebauer	-	-	-	-	-	-	-
B1 07	Metallbildner	-	-	-	-	-	-	-
B1 08	Galvaniseure	-	-	-	-	-	-	-
B1 09	Metall- und Glockengießer	-	-	-	-	-	-	-
B1 10	Schneidwerkzeugmechaniker	-	-	-	-	-	-	-
B1 14	Modellbauer	1
B1 17	Böttcher	-	-	-	-	-	-	-
B1 33	Gebäudereiniger	11	307	198	98	28	4 191	13 651
B1 34	Glasveredler	-	-	-	-	-	-	-
B1 35	Feinoptiker	-	-	-	-	-	-	-
B1 36	Glas- und Porzellanmaler	-	-	-	-	-	-	-
B1 37	Edelsteinschleifer und -graveure	-	-	-	-	-	-	-
B1 39	Buchbinder	-	-	-	-	-	-	-
B1 40	Buchdrucker: Schriftsetzer; Drucker	1
B1 41	Siebdrucker	-	-	-	-	-	-	-
B1 42	Flexografen	-	-	-	-	-	-	-
B1 53	Schilder- und Lichtreklamehersteller	3
	V Lebensmittelgewerbe	1
B1 28	Müller	1
B1 29	Brauer und Mälzer	-	-	-	-	-	-	-
B1 30	Weinküfer	-	-	-	-	-	-	-
	VII Handwerke für den privaten Bedarf	11	2 844	.
B1 05	Uhrmacher	1
B1 06	Graveure	1
B1 11	Gold- und Silberschmiede	2
B1 15	Drechsler ⁴⁾	-	-	-	-	-	-	-
B1 16	Holzbildhauer	-	-	-	-	-	-	-
B1 18	Korbmacher	-	-	-	-	-	-	-
B1 19	Damen- und Herrenschnneider	1
B1 20	Sticker	-	-	-	-	-	-	-
B1 21	Modisten	-	-	-	-	-	-	-
B1 22	Weber	-	-	-	-	-	-	-
B1 23	Segelmacher	-	-	-	-	-	-	-
B1 24	Kürschner	-	-	-	-	-	-	-
B1 25	Schuhmacher	2
B1 26	Sattler und Feintäschner	-	-	-	-	-	-	-
B1 31	Textilreiniger	-	-	-	-	-	-	-
B1 32	Wachszieher	-	-	-	-	-	-	-
B1 38	Fotografen	3	3	-	-	1	145	48 333
B1 43	Keramiker	1
B1 44	Orgel- und Harmoniumbauer	-	-	-	-	-	-	-
B1 45	Klavier- und Cembalobauer	-	-	-	-	-	-	-
B1 46	Handzuginstrumentenmacher	-	-	-	-	-	-	-
B1 47	Geigenbauer	-	-	-	-	-	-	-
B1 48	Bogenmacher	-	-	-	-	-	-	-
B1 49	Metallblasinstrumentenmacher	-	-	-	-	-	-	-
B1 50	Holzblasinstrumentenmacher	-	-	-	-	-	-	-
B1 51	Zupfinstrumentenmacher	-	-	-	-	-	-	-
B1 52	Vergolder	-	-	-	-	-	-	-

Handwerkszählung 2008

3.6 Zulassungsfreie Handwerksunternehmen, tätige Personen und Umsatz^{*)} nach Kreisen, Gewerbegruppen und Gewerbebezügen

Nr. der Klassifi- kation ¹⁾	Kreis ----- Gewerbegruppe ----- Gewerbezug	Zulassungs- freie Handwerks- unter- nehmen ^{*)}	Tätige Personen am 31.12.2008				Umsatz ³⁾ 2008	
			ins- gesamt ²⁾	darunter		je Unter- nehmen	insgesamt	je tätige Person
				sozialver- sicherungs- pflichtig Be- schäftigte	geringfügig entlohnte Be- schäftigte			
		Anzahl						
241	Region Hannover	1 028	17 764	11 403	5 293	17	501 294	28 220
B1 02	I Bauhauptgewerbe	5
	Betonstein- und Terrazzohersteller	5
	II Ausbaugewerbe	468	1 533	893	156	3	104 785	68 353
B1 01	Fliesen-, Platten- und Mosaikleger	301	790	416	61	3	53 035	67 133
B1 03	Estrichleger	11	66	47	8	6	3 960	60 000
B1 12	Parkettleger	32	173	131	10	5	15 449	89 301
B1 13	Rolladen- und Jalousiebauer	24	130	88	16	5	9 531	73 315
B1 27	Raumausstatter	100	374	211	61	4	22 810	60 989
	III Handwerke für den gewerblichen Bedarf	333	15 085	9 741	4 997	45	(320 871)	(21 271)
B1 04	Behälter- und Apparatebauer	4	13	9	-	3	1 172	90 154
B1 07	Metallbildner	3
B1 08	Galvaniseure	7
B1 09	Metall- und Glockengießer	-	-	-	-	-	-	-
B1 10	Schneidwerkzeugmechaniker	5
B1 14	Modellbauer	4	26	20	1	7	1 640	63 077
B1 17	Böttcher	-	-	-	-	-	-	-
B1 33	Gebäudereiniger	250	14 416	9 240	4 921	58	/	/
B1 34	Glasveredler	1
B1 35	Feinoptiker	1
B1 36	Glas- und Porzellanmaler	-	-	-	-	-	-	-
B1 37	Edelsteinschleifer und -graveure	-	-	-	-	-	-	-
B1 39	Buchbinder	13	128	91	23	10	6 447	50 367
B1 40	Buchdrucker: Schriftsetzer; Drucker	3	18	11	3	6	.	.
B1 41	Siebdrucker	-	-	-	-	-	-	-
B1 42	Flexografen	1
B1 53	Schilder- und Lichtreklamehersteller	41	365	286	35	9	36 466	99 907
	V Lebensmittelgewerbe	2
B1 28	Müller	-	-	-	-	-	-	-
B1 29	Brauer und Mälzer	2
B1 30	Weinküfer	-	-	-	-	-	-	-
	VII Handwerke für den privaten Bedarf	220	1 058	708	121	5	69 756	65 932
B1 05	Uhrmacher	21	97	54	20	5	11 605	119 639
B1 06	Graveure	7	12	4	1	2	577	48 083
B1 11	Gold- und Silberschmiede	40	177	114	22	4	12 766	72 124
B1 15	Drechsler ⁴⁾	5
B1 16	Holzbildhauer	-	-	-	-	-	-	-
B1 18	Korbmacher	-	-	-	-	-	-	-
B1 19	Damen- und Herrensneider	14	54	31	9	4	985	18 241
B1 20	Sticker	-	-	-	-	-	-	-
B1 21	Modisten	1
B1 22	Weber	1
B1 23	Segelmacher	-	-	-	-	-	-	-
B1 24	Kürschner	5
B1 25	Schuhmacher	23	66	35	7	3	4 178	63 303
B1 26	Sattler und Feintäschner	15	183	148	19	12	/	/
B1 31	Textilreiniger	12	154	132	10	13	5 014	32 558
B1 32	Wachszieher	-	-	-	-	-	-	-
B1 38	Fotografen	54	207	135	14	4	12 629	61 010
B1 43	Keramiker	1
B1 44	Orgel- und Harmoniumbauer	4
B1 45	Klavier- und Cembalobauer	6
B1 46	Handzuginstrumentenmacher	-	-	-	-	-	-	-
B1 47	Geigenbauer	5	9	4	-	2	443	49 222
B1 48	Bogenmacher	-	-	-	-	-	-	-
B1 49	Metallblasinstrumentenmacher	2
B1 50	Holzblasinstrumentenmacher	2
B1 51	Zupfinstrumentenmacher	1
B1 52	Vergolder	1

Handwerkszählung 2008

3.6 Zulassungsfreie Handwerksunternehmen, tätige Personen und Umsatz^{*)} nach Kreisen, Gewerbegruppen und Gewerbebezügen

Nr. der Klassifi- kation ¹⁾	Kreis ----- Gewerbegruppe ----- Gewerbezug	Zulassungs- freie Handwerks- unter- nehmen ^{*)}	Tätige Personen am 31.12.2008				Umsatz ³⁾ 2008	
			ins- gesamt ²⁾	darunter		je Unter- nehmen	insgesamt	je tätige Person
				sozialver- sicherungs- pflichtig Be- schäftigte	geringfügig entlohnte Be- schäftigte			
251	Diepholz	166	1 613	895	549	10	112 094	69 494
	I Bauhauptgewerbe	-	-	-	-	-	-	-
B1 02	Betonstein- und Terrazzohersteller	-	-	-	-	-	-	-
	II Ausbaugewerbe	81	242	143	18	3	21 097	87 178
B1 01	Fliesen-, Platten- und Mosaikleger	39	121	79	3	3	12 897	106 587
B1 03	Estrichleger	7	/	.
B1 12	Parkettleger	4	324	.
B1 13	Rolladen- und Jalousiebauer	4	12	7	1	3	1 150	95 833
B1 27	Raumausstatter	27	76	37	12	3	4 692	61 737
	III Handwerke für den gewerblichen Bedarf	45	1 205	667	491	27	/	/
B1 04	Behälter- und Apparatebauer	-	-	-	-	-	-	-
B1 07	Metallbildner	-	-	-	-	-	-	-
B1 08	Galvaniseure	1
B1 09	Metall- und Glockengießer	-	-	-	-	-	-	-
B1 10	Schneidwerkzeugmechaniker	1
B1 14	Modellbauer	2
B1 17	Böttcher	-	-	-	-	-	-	-
B1 33	Gebäudereiniger	36	966	448	481	27	(13 500)	(13 975)
B1 34	Glasveredler	-	-	-	-	-	-	-
B1 35	Feinoptiker	-	-	-	-	-	-	-
B1 36	Glas- und Porzellanmaler	-	-	-	-	-	-	-
B1 37	Edelsteinschleifer und -graveure	-	-	-	-	-	-	-
B1 39	Buchbinder	1
B1 40	Buchdrucker: Schriftsetzer; Drucker	1
B1 41	Siebdrucker	-	-	-	-	-	-	-
B1 42	Flexografen	-	-	-	-	-	-	-
B1 53	Schilder- und Lichtreklamehersteller	3	29	22	3	10	2 521	86 931
	V Lebensmittelgewerbe	6	44 846	.
B1 28	Müller	6	44 846	.
B1 29	Brauer und Mälzer	-	-	-	-	-	-	-
B1 30	Weinküfer	-	-	-	-	-	-	-
	VII Handwerke für den privaten Bedarf	34	5 402	.
B1 05	Uhrmacher	5	20	8	6	4	1 024	51 200
B1 06	Graveure	-	-	-	-	-	-	-
B1 11	Gold- und Silberschmiede	5	12	4	3	2	.	.
B1 15	Drechsler ⁴⁾	-	-	-	-	-	-	-
B1 16	Holzbildhauer	-	-	-	-	-	-	-
B1 18	Korbmacher	-	-	-	-	-	-	-
B1 19	Damen- und Herrenschnneider	1
B1 20	Sticker	-	-	-	-	-	-	-
B1 21	Modisten	-	-	-	-	-	-	-
B1 22	Weber	-	-	-	-	-	-	-
B1 23	Segelmacher	-	-	-	-	-	-	-
B1 24	Kürschner	-	-	-	-	-	-	-
B1 25	Schuhmacher	3	6	1	2	2	.	.
B1 26	Sattler und Feintäschner	3
B1 31	Textilreiniger	3	31	14	14	10	.	.
B1 32	Wachszieher	-	-	-	-	-	-	-
B1 38	Fotografen	13	54	31	10	4	2 244	41 556
B1 43	Keramiker	-	-	-	-	-	-	-
B1 44	Orgel- und Harmoniumbauer	-	-	-	-	-	-	-
B1 45	Klavier- und Cembalobauer	-	-	-	-	-	-	-
B1 46	Handzuginstrumentenmacher	-	-	-	-	-	-	-
B1 47	Geigenbauer	-	-	-	-	-	-	-
B1 48	Bogenmacher	-	-	-	-	-	-	-
B1 49	Metallblasinstrumentenmacher	1
B1 50	Holzblasinstrumentenmacher	-	-	-	-	-	-	-
B1 51	Zupfinstrumentenmacher	-	-	-	-	-	-	-
B1 52	Vergolder	-	-	-	-	-	-	-

Handwerkszählung 2008

3.6 Zulassungsfreie Handwerksunternehmen, tätige Personen und Umsatz^{*)} nach Kreisen, Gewerbegruppen und Gewerbebezügen

Nr. der Klassifi- kation ¹⁾	Kreis ----- Gewerbegruppe ----- Gewerbezug	Zulassungs- freie Handwerks- unter- nehmen ^{*)}	Tätige Personen am 31.12.2008				Umsatz ³⁾ 2008	
			ins- gesamt ²⁾	darunter		je Unter- nehmen	insgesamt	je tätige Person
				sozialver- sicherungs- pflichtig Be- schäftigte	geringfügig entlohnte Be- schäftigte			
		Anzahl						
252	Hameln-Pyrmont	125	816	357	330	7	29 410	36 042
	I Bauhauptgewerbe	-	-	-	-	-	-	-
B1 02	Betonstein- und Terrazzohersteller	-	-	-	-	-	-	-
	II Ausbaugewerbe	75	240	112	50	3	15 363	64 013
B1 01	Fliesen-, Platten- und Mosaikleger	38	118	54	25	3	6 846	58 017
B1 03	Estrichleger	8	27	14	5	3	3 239	119 963
B1 12	Parkettleger	6	15	7	1	3	774	51 600
B1 13	Rolladen- und Jalousiebauer	3	8	4	1	3	720	90 000
B1 27	Raumausstatter	20	72	33	18	4	3 784	52 556
	III Handwerke für den gewerblichen Bedarf	23	467	186	258	20	.	.
B1 04	Behälter- und Apparatebauer	2
B1 07	Metallbildner	-	-	-	-	-	-	-
B1 08	Galvaniseure	-	-	-	-	-	-	-
B1 09	Metall- und Glockengießer	-	-	-	-	-	-	-
B1 10	Schneidwerkzeugmechaniker	-	-	-	-	-	-	-
B1 14	Modellbauer	2
B1 17	Böttcher	-	-	-	-	-	-	-
B1 33	Gebäudereiniger	15	419	152	252	28	6 385	15 239
B1 34	Glasveredler	-	-	-	-	-	-	-
B1 35	Feinoptiker	-	-	-	-	-	-	-
B1 36	Glas- und Porzellanmaler	-	-	-	-	-	-	-
B1 37	Edelsteinschleifer und -graveure	-	-	-	-	-	-	-
B1 39	Buchbinder	1
B1 40	Buchdrucker: Schriftsetzer; Drucker	1
B1 41	Siebdrucker	-	-	-	-	-	-	-
B1 42	Flexografen	-	-	-	-	-	-	-
B1 53	Schilder- und Lichtreklamehersteller	2
	V Lebensmittelgewerbe	1
B1 28	Müller	1
B1 29	Brauer und Mälzer	-	-	-	-	-	-	-
B1 30	Weinküfer	-	-	-	-	-	-	-
	VII Handwerke für den privaten Bedarf	26
B1 05	Uhrmacher	3	10	3	4	3	430	43 000
B1 06	Graveure	-	-	-	-	-	-	-
B1 11	Gold- und Silberschmiede	9	32	15	8	4	1 934	60 438
B1 15	Drechsler ⁴⁾	1
B1 16	Holzbildhauer	-	-	-	-	-	-	-
B1 18	Korbmacher	-	-	-	-	-	-	-
B1 19	Damen- und Herrenschnneider	2
B1 20	Sticker	1
B1 21	Modisten	-	-	-	-	-	-	-
B1 22	Weber	-	-	-	-	-	-	-
B1 23	Segelmacher	-	-	-	-	-	-	-
B1 24	Kürschner	-	-	-	-	-	-	-
B1 25	Schuhmacher	-	-	-	-	-	-	-
B1 26	Sattler und Feintäschner	-	-	-	-	-	-	-
B1 31	Textilreiniger	3	36	30	3	12	.	.
B1 32	Wachszieher	-	-	-	-	-	-	-
B1 38	Fotografen	6	17	8	3	3	769	45 235
B1 43	Keramiker	1
B1 44	Orgel- und Harmoniumbauer	-	-	-	-	-	-	-
B1 45	Klavier- und Cembalobauer	-	-	-	-	-	-	-
B1 46	Handzuginstrumentenmacher	-	-	-	-	-	-	-
B1 47	Geigenbauer	-	-	-	-	-	-	-
B1 48	Bogenmacher	-	-	-	-	-	-	-
B1 49	Metallblasinstrumentenmacher	-	-	-	-	-	-	-
B1 50	Holzblasinstrumentenmacher	-	-	-	-	-	-	-
B1 51	Zupfinstrumentenmacher	-	-	-	-	-	-	-
B1 52	Vergolder	-	-	-	-	-	-	-

Handwerkszählung 2008

3.6 Zulassungsfreie Handwerksunternehmen, tätige Personen und Umsatz^{*)} nach Kreisen, Gewerbegruppen und Gewerbebezügen

Nr. der Klassifi- kation ¹⁾	Kreis ----- Gewerbegruppe ----- Gewerbe­zweig	Zulassungs- freie Handwerks- unter- nehmen *)	Tätige Personen am 31.12.2008				Umsatz ³⁾ 2008	
			ins- gesamt ²⁾	darunter		je Unter- nehmen	insgesamt	je tätige Person
				sozialver- sicherungs- pflichtig Be- schäftigte	geringfügig entlohnte Be- schäftigte			
	Anzahl							1 000 Euro
254	Hildesheim	228	1 830	1 198	395	8	(119 720)	(65 421)
B1 02	I Bauhauptgewerbe	2
	Betonstein- und Terrazzohersteller	2
	II Ausbaugewerbe	119	406	228	55	3	26 873	66 190
B1 01	Fliesen-, Platten- und Mosaikleger	64	209	120	23	3	12 254	58 632
B1 03	Estrichleger	5	21	13	2	4	1 459	69 476
B1 12	Parkettleger	8	33	19	6	4	2 806	85 030
B1 13	Rolladen- und Jalousiebauer	8	40	28	4	5	5 062	126 550
B1 27	Raumausstatter	34	103	48	20	3	5 292	51 379
	III Handwerke für den gewerblichen Bedarf	45	1 160	815	300	26	/	/
B1 04	Behälter- und Apparatebauer	1
B1 07	Metallbildner	1
B1 08	Galvaniseure	1
B1 09	Metall- und Glockengießer	-	-	-	-	-	-	-
B1 10	Schneidwerkzeugmechaniker	-	-	-	-	-	-	-
B1 14	Modellbauer	8	264	248	8	33	24 334	92 174
B1 17	Böttcher	-	-	-	-	-	-	-
B1 33	Gebäudereiniger	20	652	361	271	33	9 806	15 040
B1 34	Glasveredler	-	-	-	-	-	-	-
B1 35	Feinoptiker	-	-	-	-	-	-	-
B1 36	Glas- und Porzellanmaler	-	-	-	-	-	-	-
B1 37	Edelsteinschleifer und -graveure	-	-	-	-	-	-	-
B1 39	Buchbinder	2
B1 40	Buchdrucker: Schriftsetzer; Drucker	3	66	50	13	22	.	.
B1 41	Siebdrucker	3	33	29	1	11	.	.
B1 42	Flexograpen	-	-	-	-	-	-	-
B1 53	Schilder- und Lichtreklamehersteller	6	123	115	2	21	.	.
	V Lebensmittelgewerbe	1
B1 28	Müller	1
B1 29	Brauer und Mälzer	-	-	-	-	-	-	-
B1 30	Weinküfer	-	-	-	-	-	-	-
	VII Handwerke für den privaten Bedarf	61	257	152	39	4	12 286	47 805
B1 05	Uhrmacher	5	(880)	.
B1 06	Graveure	3	14	8	3	5	519	37 071
B1 11	Gold- und Silberschmiede	13	44	22	7	3	1 838	41 773
B1 15	Drechsler ⁴⁾	1
B1 16	Holzbildhauer	-	-	-	-	-	-	-
B1 18	Korbmacher	-	-	-	-	-	-	-
B1 19	Damen- und Herrensneider	1
B1 20	Sticker	-	-	-	-	-	-	-
B1 21	Modisten	-	-	-	-	-	-	-
B1 22	Weber	-	-	-	-	-	-	-
B1 23	Segelmacher	1
B1 24	Kürschner	2
B1 25	Schuhmacher	11	15	4	-	1	611	40 733
B1 26	Sattler und Feintäschner	4	25	14	5	6	1 390	55 600
B1 31	Textilreiniger	4	85	66	15	21	4 087	48 082
B1 32	Wachszieher	-	-	-	-	-	-	-
B1 38	Fotografen	13	43	25	4	3	2 139	49 744
B1 43	Keramiker	1
B1 44	Orgel- und Harmoniumbauer	1
B1 45	Klavier- und Cembalobauer	-	-	-	-	-	-	-
B1 46	Handzuginstrumentenmacher	-	-	-	-	-	-	-
B1 47	Geigenbauer	1
B1 48	Bogenmacher	-	-	-	-	-	-	-
B1 49	Metallblasinstrumentenmacher	-	-	-	-	-	-	-
B1 50	Holzblasinstrumentenmacher	-	-	-	-	-	-	-
B1 51	Zupfinstrumentenmacher	-	-	-	-	-	-	-
B1 52	Vergolder	-	-	-	-	-	-	-

Handwerkszählung 2008

3.6 Zulassungsfreie Handwerksunternehmen, tätige Personen und Umsatz^{*)} nach Kreisen, Gewerbegruppen und Gewerbebezügen

Nr. der Klassifi- kation ¹⁾	Kreis ----- Gewerbegruppe ----- Gewerbezug	Zulassungs- freie Handwerks- unter- nehmen ^{*)}	Tätige Personen am 31.12.2008				Umsatz ³⁾ 2008	
			ins- gesamt ²⁾	darunter		je Unter- nehmen	insgesamt	je tätige Person
				sozialver- sicherungs- pflichtig Be- schäftigte	geringfügig entlohnte Be- schäftigte			
Anzahl							1 000 Euro	Euro
255	Holzminiden	50	475	222	203	10	(12 302)	(25 899)
	I Bauhauptgewerbe	-	-	-	-	-	-	-
B1 02	Betonstein- und Terrazzohersteller	-	-	-	-	-	-	-
	II Ausbaugewerbe	24	133	37	72	6	2 820	21 203
B1 01	Fliesen-, Platten- und Mosaikleger	11	26	11	4	2	953	36 654
B1 03	Estrichleger	1
B1 12	Parkettleger	3
B1 13	Rolladen- und Jalousiebauer	1
B1 27	Raumausstatter	8	725	.
	III Handwerke für den gewerblichen Bedarf	13	280	152	115	22	/	/
B1 04	Behälter- und Apparatebauer	-	-	-	-	-	-	-
B1 07	Metallbildner	-	-	-	-	-	-	-
B1 08	Galvaniseure	-	-	-	-	-	-	-
B1 09	Metall- und Glockengießer	-	-	-	-	-	-	-
B1 10	Schneidwerkzeugmechaniker	-	-	-	-	-	-	-
B1 14	Modellbauer	-	-	-	-	-	-	-
B1 17	Böttcher	-	-	-	-	-	-	-
B1 33	Gebäudereiniger	8	254	137	109	32	.	.
B1 34	Glasveredler	1
B1 35	Feinoptiker	-	-	-	-	-	-	-
B1 36	Glas- und Porzellanmaler	-	-	-	-	-	-	-
B1 37	Edelsteinschleifer und -graveure	-	-	-	-	-	-	-
B1 39	Buchbinder	-	-	-	-	-	-	-
B1 40	Buchdrucker: Schriftsetzer; Drucker	-	-	-	-	-	-	-
B1 41	Siebdrucker	-	-	-	-	-	-	-
B1 42	Flexografen	-	-	-	-	-	-	-
B1 53	Schilder- und Lichtreklamehersteller	4
	V Lebensmittelgewerbe	1
B1 28	Müller	1
B1 29	Brauer und Mälzer	-	-	-	-	-	-	-
B1 30	Weinküfer	-	-	-	-	-	-	-
	VII Handwerke für den privaten Bedarf	12
B1 05	Uhrmacher	2
B1 06	Graveure	-	-	-	-	-	-	-
B1 11	Gold- und Silberschmiede	1
B1 15	Drechsler ⁴⁾	-	-	-	-	-	-	-
B1 16	Holzbildhauer	-	-	-	-	-	-	-
B1 18	Korbmacher	-	-	-	-	-	-	-
B1 19	Damen- und Herrenschnneider	-	-	-	-	-	-	-
B1 20	Sticker	-	-	-	-	-	-	-
B1 21	Modisten	-	-	-	-	-	-	-
B1 22	Weber	-	-	-	-	-	-	-
B1 23	Segelmacher	-	-	-	-	-	-	-
B1 24	Kürschner	-	-	-	-	-	-	-
B1 25	Schuhmacher	2
B1 26	Sattler und Feintäschner	-	-	-	-	-	-	-
B1 31	Textilreiniger	1
B1 32	Wachszieher	-	-	-	-	-	-	-
B1 38	Fotografen	6	31	14	11	5	1 300	41 935
B1 43	Keramiker	-	-	-	-	-	-	-
B1 44	Orgel- und Harmoniumbauer	-	-	-	-	-	-	-
B1 45	Klavier- und Cembalobauer	-	-	-	-	-	-	-
B1 46	Handzuginstrumentenmacher	-	-	-	-	-	-	-
B1 47	Geigenbauer	-	-	-	-	-	-	-
B1 48	Bogenmacher	-	-	-	-	-	-	-
B1 49	Metallblasinstrumentenmacher	-	-	-	-	-	-	-
B1 50	Holzblasinstrumentenmacher	-	-	-	-	-	-	-
B1 51	Zupfinstrumentenmacher	-	-	-	-	-	-	-
B1 52	Vergolder	-	-	-	-	-	-	-

Handwerkszählung 2008

3.6 Zulassungsfreie Handwerksunternehmen, tätige Personen und Umsatz^{*)} nach Kreisen, Gewerbegruppen und Gewerbebezügen

Nr. der Klassifi- kation ¹⁾	Kreis ----- Gewerbegruppe ----- Gewerbezug	Zulassungs- freie Handwerks- unter- nehmen ^{*)}	Tätige Personen am 31.12.2008				Umsatz ³⁾ 2008	
			ins- gesamt ²⁾	darunter		je Unter- nehmen	insgesamt	je tätige Person
				sozialver- sicherungs- pflichtig Be- schäftigte	geringfügig entlohnte Be- schäftigte			
256	Nienburg (Weser)	81	931	550	296	11	33 986	36 505
	I Bauhauptgewerbe	1
B1 02	Betonstein- und Terrazzohersteller	1
	II Ausbaugewerbe	41	228	163	23	6	14 205	62 303
B1 01	Fliesen-, Platten- und Mosaikleger	21	48	22	4	2	3 122	65 042
B1 03	Estrichleger	1
B1 12	Parkettleger	2
B1 13	Rolladen- und Jalousiebauer	1
B1 27	Raumausstatter	16
	III Handwerke für den gewerblichen Bedarf	16	604	335	252	38	/	/
B1 04	Behälter- und Apparatebauer	1
B1 07	Metallbildner	-	-	-	-	-	-	-
B1 08	Galvaniseure	1
B1 09	Metall- und Glockengießer	-	-	-	-	-	-	-
B1 10	Schneidwerkzeugmechaniker	-	-	-	-	-	-	-
B1 14	Modellbauer	-	-	-	-	-	-	-
B1 17	Böttcher	-	-	-	-	-	-	-
B1 33	Gebäudereiniger	13	557	296	247	43	/	/
B1 34	Glasveredler	-	-	-	-	-	-	-
B1 35	Feinoptiker	-	-	-	-	-	-	-
B1 36	Glas- und Porzellanmaler	-	-	-	-	-	-	-
B1 37	Edelsteinschleifer und -graveure	-	-	-	-	-	-	-
B1 39	Buchbinder	-	-	-	-	-	-	-
B1 40	Buchdrucker: Schriftsetzer; Drucker	-	-	-	-	-	-	-
B1 41	Siebdrucker	-	-	-	-	-	-	-
B1 42	Flexografen	-	-	-	-	-	-	-
B1 53	Schilder- und Lichtreklamehersteller	1
	V Lebensmittelgewerbe	1
B1 28	Müller	1
B1 29	Brauer und Mälzer	-	-	-	-	-	-	-
B1 30	Weinküfer	-	-	-	-	-	-	-
	VII Handwerke für den privaten Bedarf	22
B1 05	Uhrmacher	7	26	15	4	4	1 422	54 692
B1 06	Graveure	-	-	-	-	-	-	-
B1 11	Gold- und Silberschmiede	2
B1 15	Drechsler ⁴⁾	-	-	-	-	-	-	-
B1 16	Holzbildhauer	-	-	-	-	-	-	-
B1 18	Korbmacher	-	-	-	-	-	-	-
B1 19	Damen- und Herrenschnneider	-	-	-	-	-	-	-
B1 20	Sticker	1
B1 21	Modisten	-	-	-	-	-	-	-
B1 22	Weber	-	-	-	-	-	-	-
B1 23	Segelmacher	-	-	-	-	-	-	-
B1 24	Kürschner	-	-	-	-	-	-	-
B1 25	Schuhmacher	2
B1 26	Sattler und Feintäschner	1
B1 31	Textilreiniger	2
B1 32	Wachszieher	-	-	-	-	-	-	-
B1 38	Fotografen	5	16	10	1	3	570	35 625
B1 43	Keramiker	1
B1 44	Orgel- und Harmoniumbauer	-	-	-	-	-	-	-
B1 45	Klavier- und Cembalobauer	-	-	-	-	-	-	-
B1 46	Handzuginstrumentenmacher	-	-	-	-	-	-	-
B1 47	Geigenbauer	-	-	-	-	-	-	-
B1 48	Bogenmacher	-	-	-	-	-	-	-
B1 49	Metallblasinstrumentenmacher	-	-	-	-	-	-	-
B1 50	Holzblasinstrumentenmacher	-	-	-	-	-	-	-
B1 51	Zupfinstrumentenmacher	1
B1 52	Vergolder	-	-	-	-	-	-	-

Handwerkszählung 2008

3.6 Zulassungsfreie Handwerksunternehmen, tätige Personen und Umsatz^{*)} nach Kreisen, Gewerbegruppen und Gewerbebezügen

Nr. der Klassifi- kation ¹⁾	Kreis ----- Gewerbegruppe ----- Gewerbezug	Zulassungs- freie Handwerks- unter- nehmen ^{*)}	Tätige Personen am 31.12.2008				Umsatz ³⁾ 2008	
			ins- gesamt ²⁾	darunter		je Unter- nehmen	insgesamt	je tätige Person
				sozialver- sicherungs- pflichtig Be- schäftigte	geringfügig entlohnte Be- schäftigte			
		Anzahl						
257	Schaumburg	125	898	434	328	7	36 187	40 297
	I Bauhauptgewerbe	1
B1 02	Betonstein- und Terrazzohersteller	1
	II Ausbaugewerbe	80	198	93	17	2	13 290	67 121
B1 01	Fliesen-, Platten- und Mosaikleger	51	131	64	10	3	(9 777)	(74 634)
B1 03	Estrichleger	5	20	12	3	4	.	.
B1 12	Parkettleger	6	7	1	-	1	.	.
B1 13	Rolladen- und Jalousiebauer	4
B1 27	Raumausstatter	14
	III Handwerke für den gewerblichen Bedarf	22	566	260	281	26	.	.
B1 04	Behälter- und Apparatebauer	1
B1 07	Metallbildner	1
B1 08	Galvaniseure	-	-	-	-	-	-	-
B1 09	Metall- und Glockengießer	-	-	-	-	-	-	-
B1 10	Schneidwerkzeugmechaniker	1
B1 14	Modellbauer	-	-	-	-	-	-	-
B1 17	Böttcher	-	-	-	-	-	-	-
B1 33	Gebäudereiniger	17	534	240	277	31	7 269	13 612
B1 34	Glasveredler	-	-	-	-	-	-	-
B1 35	Feinoptiker	-	-	-	-	-	-	-
B1 36	Glas- und Porzellanmaler	-	-	-	-	-	-	-
B1 37	Edelsteinschleifer und -graveure	-	-	-	-	-	-	-
B1 39	Buchbinder	1
B1 40	Buchdrucker: Schriftsetzer; Drucker	-	-	-	-	-	-	-
B1 41	Siebdrucker	-	-	-	-	-	-	-
B1 42	Flexografen	-	-	-	-	-	-	-
B1 53	Schilder- und Lichtreklamehersteller	1
	V Lebensmittelgewerbe	1
B1 28	Müller	-	-	-	-	-	-	-
B1 29	Brauer und Mälzer	1
B1 30	Weinküfer	-	-	-	-	-	-	-
	VII Handwerke für den privaten Bedarf	21
B1 05	Uhrmacher	3	20	8	9	7	806	40 300
B1 06	Graveure	-	-	-	-	-	-	-
B1 11	Gold- und Silberschmiede	3	809	.
B1 15	Drechsler ⁴⁾	-	-	-	-	-	-	-
B1 16	Holzbildhauer	-	-	-	-	-	-	-
B1 18	Korbmacher	-	-	-	-	-	-	-
B1 19	Damen- und Herrenschnneider	1
B1 20	Sticker	1
B1 21	Modisten	-	-	-	-	-	-	-
B1 22	Weber	-	-	-	-	-	-	-
B1 23	Segelmacher	-	-	-	-	-	-	-
B1 24	Kürschner	1
B1 25	Schuhmacher	3
B1 26	Sattler und Feintäschner	1
B1 31	Textilreiniger	1
B1 32	Wachszieher	-	-	-	-	-	-	-
B1 38	Fotografen	5	11	4	2	2	421	38 273
B1 43	Keramiker	-	-	-	-	-	-	-
B1 44	Orgel- und Harmoniumbauer	1
B1 45	Klavier- und Cembalobauer	1
B1 46	Handzuginstrumentenmacher	-	-	-	-	-	-	-
B1 47	Geigenbauer	-	-	-	-	-	-	-
B1 48	Bogenmacher	-	-	-	-	-	-	-
B1 49	Metallblasinstrumentenmacher	-	-	-	-	-	-	-
B1 50	Holzblasinstrumentenmacher	-	-	-	-	-	-	-
B1 51	Zupfinstrumentenmacher	-	-	-	-	-	-	-
B1 52	Vergolder	-	-	-	-	-	-	-

Handwerkszählung 2008

3.6 Zulassungsfreie Handwerksunternehmen, tätige Personen und Umsatz^{*)} nach Kreisen, Gewerbegruppen und Gewerbebezügen

Nr. der Klassifi- kation ¹⁾	Kreis ----- Gewerbegruppe ----- Gewerbe- zweig	Zulassungs- freie Handwerks- unter- nehmen *)	Tätige Personen am 31.12.2008				Umsatz ³⁾ 2008	
			ins- gesamt ²⁾	darunter		je Unter- nehmen	insgesamt	je tätige Person
				sozialver- sicherungs- pflichtig Be- schäftigte	geringfügig entlohnte Be- schäftigte			
			Anzahl				1 000 Euro	Euro
351	Celle	144	1 293	645	501	9	40 599	31 399
B1 02	I Bauhauptgewerbe	1
	Betonstein- und Terrazzohersteller	1
	II Ausbaugewerbe	85	215	101	28	3	13 682	63 637
B1 01	Fliesen-, Platten- und Mosaikleger	56	134	63	14	2	8 120	60 597
B1 03	Estrichleger	5	12	4	3	2	755	62 917
B1 12	Parkettleger	5	28	18	5	6	1 955	69 821
B1 13	Rolladen- und Jalousiebauer	3	11	6	2	4	990	90 000
B1 27	Raumausstatter	16	30	10	4	2	1 862	62 067
	III Handwerke für den gewerblichen Bedarf	22	910	464	424	41	15 329	16 845
B1 04	Behälter- und Apparatebauer	1
B1 07	Metallbildner	1
B1 08	Galvaniseure	-	-	-	-	-	-	-
B1 09	Metall- und Glockengießer	1
B1 10	Schneidwerkzeugmechaniker	-	-	-	-	-	-	-
B1 14	Modellbauer	-	-	-	-	-	-	-
B1 17	Böttcher	-	-	-	-	-	-	-
B1 33	Gebäudereiniger	18	884	445	421	49	(13 268)	(15 009)
B1 34	Glasveredler	-	-	-	-	-	-	-
B1 35	Feinoptiker	-	-	-	-	-	-	-
B1 36	Glas- und Porzellanmaler	-	-	-	-	-	-	-
B1 37	Edelsteinschleifer und -graveure	-	-	-	-	-	-	-
B1 39	Buchbinder	-	-	-	-	-	-	-
B1 40	Buchdrucker: Schriftsetzer; Drucker	1
B1 41	Siebdrucker	-	-	-	-	-	-	-
B1 42	Flexografen	-	-	-	-	-	-	-
B1 53	Schilder- und Lichtreklamehersteller	-	-	-	-	-	-	-
	V Lebensmittelgewerbe	2
B1 28	Müller	2
B1 29	Brauer und Mälzer	-	-	-	-	-	-	-
B1 30	Weinküfer	-	-	-	-	-	-	-
	VII Handwerke für den privaten Bedarf	34	136	71	30	4	7 727	56 816
B1 05	Uhrmacher	5	22	11	6	4	1 314	59 727
B1 06	Graveure	1
B1 11	Gold- und Silberschmiede	8	17	5	4	2	1 258	74 000
B1 15	Drechsler ⁴⁾	1
B1 16	Holzbildhauer	-	-	-	-	-	-	-
B1 18	Korbmacher	-	-	-	-	-	-	-
B1 19	Damen- und Herrenschnneider	2
B1 20	Sticker	-	-	-	-	-	-	-
B1 21	Modisten	-	-	-	-	-	-	-
B1 22	Weber	-	-	-	-	-	-	-
B1 23	Segelmacher	-	-	-	-	-	-	-
B1 24	Kürschner	1
B1 25	Schuhmacher	2
B1 26	Sattler und Feintäschner	4	29	22	3	7	2 869	98 931
B1 31	Textilreiniger	1
B1 32	Wachszieher	-	-	-	-	-	-	-
B1 38	Fotografen	4	12	6	1	3	527	43 917
B1 43	Keramiker	-	-	-	-	-	-	-
B1 44	Orgel- und Harmoniumbauer	1
B1 45	Klavier- und Cembalobauer	1
B1 46	Handzuginstrumentenmacher	-	-	-	-	-	-	-
B1 47	Geigenbauer	1
B1 48	Bogenmacher	-	-	-	-	-	-	-
B1 49	Metallblasinstrumentenmacher	-	-	-	-	-	-	-
B1 50	Holzblasinstrumentenmacher	2
B1 51	Zupfinstrumentenmacher	-	-	-	-	-	-	-
B1 52	Vergolder	-	-	-	-	-	-	-

Handwerkszählung 2008

3.6 Zulassungsfreie Handwerksunternehmen, tätige Personen und Umsatz^{*)} nach Kreisen, Gewerbegruppen und Gewerbebezügen

Nr. der Klassifi- kation ¹⁾	Kreis ----- Gewerbegruppe ----- Gewerbe­zweig	Zulassungs- freie Handwerks- unter- nehmen ^{*)}	Tätige Personen am 31.12.2008				Umsatz ³⁾ 2008	
			ins- gesamt ²⁾	darunter		je Unter- nehmen	insgesamt	je tätige Person
				sozialver- sicherungs- pflichtig Be- schäftigte	geringfügig entlohnte Be- schäftigte			
Anzahl							1 000 Euro	Euro
352	Cuxhaven	101	499	276	112	5	32 356	64 842
	I Bauhauptgewerbe	1
B1 02	Betonstein- und Terrazzohersteller	1
	II Ausbaugewerbe	63	240	141	29	4	16 874	70 308
B1 01	Fliesen-, Platten- und Mosaikleger	41	162	104	14	4	12 559	77 525
B1 03	Estrichleger	4
B1 12	Parkettleger	5	9	3	-	2	438	48 667
B1 13	Rolladen- und Jalousiebauer	1
B1 27	Raumausstatter	12	45	19	12	4	2 000	44 444
	III Handwerke für den gewerblichen Bedarf	19
B1 04	Behälter- und Apparatebauer	1
B1 07	Metallbildner	-	-	-	-	-	-	-
B1 08	Galvaniseure	-	-	-	-	-	-	-
B1 09	Metall- und Glockengießer	-	-	-	-	-	-	-
B1 10	Schneidwerkzeugmechaniker	-	-	-	-	-	-	-
B1 14	Modellbauer	-	-	-	-	-	-	-
B1 17	Böttcher	-	-	-	-	-	-	-
B1 33	Gebäudereiniger	15	99	37	46	7	2 122	21 434
B1 34	Glasveredler	-	-	-	-	-	-	-
B1 35	Feinoptiker	-	-	-	-	-	-	-
B1 36	Glas- und Porzellanmaler	-	-	-	-	-	-	-
B1 37	Edelsteinschleifer und -graveure	-	-	-	-	-	-	-
B1 39	Buchbinder	1
B1 40	Buchdrucker: Schriftsetzer; Drucker	-	-	-	-	-	-	-
B1 41	Siebdrucker	-	-	-	-	-	-	-
B1 42	Flexografen	-	-	-	-	-	-	-
B1 53	Schilder- und Lichtreklamehersteller	2
	V Lebensmittelgewerbe	1
B1 28	Müller	1
B1 29	Brauer und Mälzer	-	-	-	-	-	-	-
B1 30	Weinküfer	-	-	-	-	-	-	-
	VII Handwerke für den privaten Bedarf	17	140	87	34	8	11 573	82 664
B1 05	Uhrmacher	1
B1 06	Graveure	-	-	-	-	-	-	-
B1 11	Gold- und Silberschmiede	-	-	-	-	-	-	-
B1 15	Drechsler ⁴⁾	-	-	-	-	-	-	-
B1 16	Holzbildhauer	-	-	-	-	-	-	-
B1 18	Korbmacher	-	-	-	-	-	-	-
B1 19	Damen- und Herrenschnneider	-	-	-	-	-	-	-
B1 20	Sticker	-	-	-	-	-	-	-
B1 21	Modisten	-	-	-	-	-	-	-
B1 22	Weber	-	-	-	-	-	-	-
B1 23	Segelmacher	3
B1 24	Kürschner	-	-	-	-	-	-	-
B1 25	Schuhmacher	4	2 651	.
B1 26	Sattler und Feintäschner	-	-	-	-	-	-	-
B1 31	Textilreiniger	1
B1 32	Wachszieher	-	-	-	-	-	-	-
B1 38	Fotografen	5	20	11	4	4	.	.
B1 43	Keramiker	-	-	-	-	-	-	-
B1 44	Orgel- und Harmoniumbauer	1
B1 45	Klavier- und Cembalobauer	1
B1 46	Handzuginstrumentenmacher	-	-	-	-	-	-	-
B1 47	Geigenbauer	-	-	-	-	-	-	-
B1 48	Bogenmacher	-	-	-	-	-	-	-
B1 49	Metallblasinstrumentenmacher	-	-	-	-	-	-	-
B1 50	Holzblasinstrumentenmacher	-	-	-	-	-	-	-
B1 51	Zupfinstrumentenmacher	-	-	-	-	-	-	-
B1 52	Vergolder	1

Handwerkszählung 2008

3.6 Zulassungsfreie Handwerksunternehmen, tätige Personen und Umsatz^{*)} nach Kreisen, Gewerbegruppen und Gewerbebezügen

Nr. der Klassifi- kation ¹⁾	Kreis ----- Gewerbegruppe ----- Gewerbezug	Zulassungs- freie Handwerks- unter- nehmen *)	Tätige Personen am 31.12.2008				Umsatz ³⁾ 2008	
			ins- gesamt ²⁾	darunter		je Unter- nehmen	insgesamt	je tätige Person
				sozialver- sicherungs- pflichtig Be- schäftigte	geringfügig entlohnte Be- schäftigte			
			Anzahl				1 000 Euro	Euro
353	Harburg	181	931	428	314	5	40 652	43 665
	I Bauhauptgewerbe	4	10	2	2	3	.	.
B1 02	Betonstein- und Terrazzohersteller	4	10	2	2	3	.	.
	II Ausbaugewerbe	102	233	104	23	2	.	.
B1 01	Fliesen-, Platten- und Mosaikleger	58	114	44	9	2	7 271	63 781
B1 03	Estrichleger	3	22	19	-	7	.	.
B1 12	Parkettleger	7	19	8	3	3	2 507	131 947
B1 13	Rolladen- und Jalousiebauer	8	27	12	7	3	2 533	93 815
B1 27	Raumausstatter	26	51	21	4	2	3 314	64 980
	III Handwerke für den gewerblichen Bedarf	34	580	276	269	17	14 438	24 893
B1 04	Behälter- und Apparatebauer	1
B1 07	Metallbildner	-	-	-	-	-	-	-
B1 08	Galvaniseure	-	-	-	-	-	-	-
B1 09	Metall- und Glockengießer	-	-	-	-	-	-	-
B1 10	Schneidwerkzeugmechaniker	-	-	-	-	-	-	-
B1 14	Modellbauer	1
B1 17	Böttcher	-	-	-	-	-	-	-
B1 33	Gebäudereiniger	26	525	232	267	20	8 508	16 206
B1 34	Glasveredler	1
B1 35	Feinoptiker	-	-	-	-	-	-	-
B1 36	Glas- und Porzellanmaler	-	-	-	-	-	-	-
B1 37	Edelsteinschleifer und -graveure	-	-	-	-	-	-	-
B1 39	Buchbinder	1
B1 40	Buchdrucker: Schriftsetzer; Drucker	1
B1 41	Siebdrucker	1
B1 42	Flexografen	-	-	-	-	-	-	-
B1 53	Schilder- und Lichtreklamehersteller	2
	V Lebensmittelgewerbe	-	-	-	-	-	-	-
B1 28	Müller	-	-	-	-	-	-	-
B1 29	Brauer und Mälzer	-	-	-	-	-	-	-
B1 30	Weinküfer	-	-	-	-	-	-	-
	VII Handwerke für den privaten Bedarf	41	108	46	20	3	5 216	48 296
B1 05	Uhrmacher	5	18	11	2	4	1 098	61 000
B1 06	Graveure	1
B1 11	Gold- und Silberschmiede	5	19	12	2	4	1 341	70 579
B1 15	Drechsler ⁴⁾	-	-	-	-	-	-	-
B1 16	Holzbildhauer	-	-	-	-	-	-	-
B1 18	Korbmacher	1
B1 19	Damen- und Herrensneider	1
B1 20	Sticker	-	-	-	-	-	-	-
B1 21	Modisten	-	-	-	-	-	-	-
B1 22	Weber	-	-	-	-	-	-	-
B1 23	Segelmacher	-	-	-	-	-	-	-
B1 24	Kürschner	-	-	-	-	-	-	-
B1 25	Schuhmacher	7	10	1	2	1	370	37 000
B1 26	Sattler und Feintäschner	3	3	-	-	1	115	38 333
B1 31	Textilreiniger	2
B1 32	Wachszieher	1
B1 38	Fotografen	10	24	11	3	2	631	26 292
B1 43	Keramiker	-	-	-	-	-	-	-
B1 44	Orgel- und Harmoniumbauer	1
B1 45	Klavier- und Cembalobauer	1
B1 46	Handzuginstrumentenmacher	-	-	-	-	-	-	-
B1 47	Geigenbauer	1
B1 48	Bogenmacher	-	-	-	-	-	-	-
B1 49	Metallblasinstrumentenmacher	1
B1 50	Holzblasinstrumentenmacher	-	-	-	-	-	-	-
B1 51	Zupfinstrumentenmacher	-	-	-	-	-	-	-
B1 52	Vergolder	1

Handwerkszählung 2008

3.6 Zulassungsfreie Handwerksunternehmen, tätige Personen und Umsatz^{*)} nach Kreisen, Gewerbegruppen und Gewerbebezügen

Nr. der Klassifi- kation ¹⁾	Kreis ----- Gewerbegruppe ----- Gewerbezug	Zulassungs- freie Handwerks- unter- nehmen ^{*)}	Tätige Personen am 31.12.2008				Umsatz ³⁾ 2008	
			ins- gesamt ²⁾	darunter		je Unter- nehmen	insgesamt	je tätige Person
				sozialver- sicherungs- pflichtig Be- schäftigte	geringfügig entlohnte Be- schäftigte			
		Anzahl						
354	Lüchow-Dannenberg	25	226	191	9	9	/	/
	I Bauhauptgewerbe	-	-	-	-	-	-	-
B1 02	Betonstein- und Terrazzohersteller	-	-	-	-	-	-	-
	II Ausbaugewerbe	18	209	185	6	12	.	.
B1 01	Fliesen-, Platten- und Mosaikleger	8	572	.
B1 03	Estrichleger	-	-	-	-	-	-	-
B1 12	Parkettleger	2
B1 13	Rolladen- und Jalousiebauer	-	-	-	-	-	-	-
B1 27	Raumausstatter	8	191	179	4	24	.	.
	III Handwerke für den gewerblichen Bedarf	2
B1 04	Behälter- und Apparatebauer	-	-	-	-	-	-	-
B1 07	Metallbildner	1
B1 08	Galvaniseure	-	-	-	-	-	-	-
B1 09	Metall- und Glockengießer	-	-	-	-	-	-	-
B1 10	Schneidwerkzeugmechaniker	-	-	-	-	-	-	-
B1 14	Modellbauer	-	-	-	-	-	-	-
B1 17	Böttcher	-	-	-	-	-	-	-
B1 33	Gebäudereiniger	-	-	-	-	-	-	-
B1 34	Glasveredler	-	-	-	-	-	-	-
B1 35	Feinoptiker	-	-	-	-	-	-	-
B1 36	Glas- und Porzellanmaler	-	-	-	-	-	-	-
B1 37	Edelsteinschleifer und -graveure	-	-	-	-	-	-	-
B1 39	Buchbinder	-	-	-	-	-	-	-
B1 40	Buchdrucker: Schriftsetzer; Drucker	1
B1 41	Siebdrucker	-	-	-	-	-	-	-
B1 42	Flexografen	-	-	-	-	-	-	-
B1 53	Schilder- und Lichtreklamehersteller	-	-	-	-	-	-	-
	V Lebensmittelgewerbe	1
B1 28	Müller	-	-	-	-	-	-	-
B1 29	Brauer und Mälzer	1
B1 30	Weinküfer	-	-	-	-	-	-	-
	VII Handwerke für den privaten Bedarf	4	7	2	1	2	259	37 000
B1 05	Uhrmacher	1
B1 06	Graveure	-	-	-	-	-	-	-
B1 11	Gold- und Silberschmiede	-	-	-	-	-	-	-
B1 15	Drechsler ⁴⁾	1
B1 16	Holzbildhauer	-	-	-	-	-	-	-
B1 18	Korbmacher	-	-	-	-	-	-	-
B1 19	Damen- und Herrenschnneider	1
B1 20	Sticker	-	-	-	-	-	-	-
B1 21	Modisten	-	-	-	-	-	-	-
B1 22	Weber	-	-	-	-	-	-	-
B1 23	Segelmacher	-	-	-	-	-	-	-
B1 24	Kürschner	-	-	-	-	-	-	-
B1 25	Schuhmacher	-	-	-	-	-	-	-
B1 26	Sattler und Feintäschner	-	-	-	-	-	-	-
B1 31	Textilreiniger	-	-	-	-	-	-	-
B1 32	Wachszieher	-	-	-	-	-	-	-
B1 38	Fotografen	1
B1 43	Keramiker	-	-	-	-	-	-	-
B1 44	Orgel- und Harmoniumbauer	-	-	-	-	-	-	-
B1 45	Klavier- und Cembalobauer	-	-	-	-	-	-	-
B1 46	Handzuginstrumentenmacher	-	-	-	-	-	-	-
B1 47	Geigenbauer	-	-	-	-	-	-	-
B1 48	Bogenmacher	-	-	-	-	-	-	-
B1 49	Metallblasinstrumentenmacher	-	-	-	-	-	-	-
B1 50	Holzblasinstrumentenmacher	-	-	-	-	-	-	-
B1 51	Zupfinstrumentenmacher	-	-	-	-	-	-	-
B1 52	Vergolder	-	-	-	-	-	-	-

Handwerkszählung 2008

3.6 Zulassungsfreie Handwerksunternehmen, tätige Personen und Umsatz^{*)} nach Kreisen, Gewerbegruppen und Gewerbebezügen

Nr. der Klassifi- kation ¹⁾	Kreis ----- Gewerbegruppe ----- Gewerbezug	Zulassungs- freie Handwerks- unter- nehmen *)	Tätige Personen am 31.12.2008				Umsatz ³⁾ 2008	
			ins- gesamt ²⁾	darunter		je Unter- nehmen	insgesamt	je tätige Person
				sozialver- sicherungs- pflichtig Be- schäftigte	geringfügig entlohnte Be- schäftigte			
			Anzahl				1 000 Euro	Euro
355	Lüneburg	143	1 499	856	492	10	59 568	39 738
	I Bauhauptgewerbe	2
B1 02	Betonstein- und Terrazzohersteller	2
	II Ausbaugewerbe	78	193	98	12	2	13 358	69 212
B1 01	Fliesen-, Platten- und Mosaikleger	49	133	74	7	3	9 768	73 444
B1 03	Estrichleger	3	5	1	1	2	292	58 400
B1 12	Parkettleger	4	5	1	-	1	572	114 400
B1 13	Rolladen- und Jalousiebauer	4	13	8	1	3	(1 158)	(89 077)
B1 27	Raumausstatter	18	37	14	3	2	1 568	42 378
	III Handwerke für den gewerblichen Bedarf	32	1 051	568	450	33	/	/
B1 04	Behälter- und Apparatebauer	3
B1 07	Metallbildner	-	-	-	-	-	-	-
B1 08	Galvaniseure	-	-	-	-	-	-	-
B1 09	Metall- und Glockengießer	-	-	-	-	-	-	-
B1 10	Schneidwerkzeugmechaniker	-	-	-	-	-	-	-
B1 14	Modellbauer	-	-	-	-	-	-	-
B1 17	Böttcher	-	-	-	-	-	-	-
B1 33	Gebäudereiniger	22	957	488	447	44	/	/
B1 34	Glasveredler	1
B1 35	Feinoptiker	-	-	-	-	-	-	-
B1 36	Glas- und Porzellanmaler	-	-	-	-	-	-	-
B1 37	Edelsteinschleifer und -graveure	-	-	-	-	-	-	-
B1 39	Buchbinder	-	-	-	-	-	-	-
B1 40	Buchdrucker: Schriftsetzer; Drucker	-	-	-	-	-	-	-
B1 41	Siebdrucker	1
B1 42	Flexografen	-	-	-	-	-	-	-
B1 53	Schilder- und Lichtreklamehersteller	5
	V Lebensmittelgewerbe	1
B1 28	Müller	1
B1 29	Brauer und Mälzer	-	-	-	-	-	-	-
B1 30	Weinküfer	-	-	-	-	-	-	-
	VII Handwerke für den privaten Bedarf	30	228	171	25	8	18 094	79 360
B1 05	Uhrmacher	3	19	13	3	6	.	.
B1 06	Graveure	-	-	-	-	-	-	-
B1 11	Gold- und Silberschmiede	6	14	6	2	2	694	49 571
B1 15	Drechsler ⁴⁾	2
B1 16	Holzbildhauer	-	-	-	-	-	-	-
B1 18	Korbmacher	-	-	-	-	-	-	-
B1 19	Damen- und Herrenschneider	4	18	10	4	5	/	/
B1 20	Sticker	-	-	-	-	-	-	-
B1 21	Modisten	-	-	-	-	-	-	-
B1 22	Weber	-	-	-	-	-	-	-
B1 23	Segelmacher	-	-	-	-	-	-	-
B1 24	Kürschner	1
B1 25	Schuhmacher	3	7	2	-	2	312	44 571
B1 26	Sattler und Feintäschner	2
B1 31	Textilreiniger	2
B1 32	Wachszieher	-	-	-	-	-	-	-
B1 38	Fotografen	7	16	6	3	2	837	52 313
B1 43	Keramiker	-	-	-	-	-	-	-
B1 44	Orgel- und Harmoniumbauer	-	-	-	-	-	-	-
B1 45	Klavier- und Cembalobauer	-	-	-	-	-	-	-
B1 46	Handzuginstrumentenmacher	-	-	-	-	-	-	-
B1 47	Geigenbauer	-	-	-	-	-	-	-
B1 48	Bogenmacher	-	-	-	-	-	-	-
B1 49	Metallblasinstrumentenmacher	-	-	-	-	-	-	-
B1 50	Holzblasinstrumentenmacher	-	-	-	-	-	-	-
B1 51	Zupfinstrumentenmacher	-	-	-	-	-	-	-
B1 52	Vergolder	-	-	-	-	-	-	-

Handwerkszählung 2008

3.6 Zulassungsfreie Handwerksunternehmen, tätige Personen und Umsatz^{*)} nach Kreisen, Gewerbegruppen und Gewerbebezügen

Nr. der Klassifi- kation ¹⁾	Kreis ----- Gewerbegruppe ----- Gewerbezug	Zulassungs- freie Handwerks- unter- nehmen ^{*)}	Tätige Personen am 31.12.2008				Umsatz ³⁾ 2008	
			ins- gesamt ²⁾	darunter		je Unter- nehmen	insgesamt	je tätige Person
				sozialver- sicherungs- pflichtig Be- schäftigte	geringfügig entlohnte Be- schäftigte			
		Anzahl						
356	Osterholz	62	405	171	171	7	15 078	37 230
	I Bauhauptgewerbe	-	-	-	-	-	-	-
B1 02	Betonstein- und Terrazzohersteller	-	-	-	-	-	-	-
	II Ausbaugewerbe	32	111	61	18	3	8 678	78 180
B1 01	Fliesen-, Platten- und Mosaikleger	21	64	32	11	3	4 038	63 094
B1 03	Estrichleger	2
B1 12	Parkettleger	1
B1 13	Rolladen- und Jalousiebauer	2
B1 27	Raumausstatter	6	13	6	1	2	.	.
	III Handwerke für den gewerblichen Bedarf	11	223	71	140	20	3 682	16 511
B1 04	Behälter- und Apparatebauer	1
B1 07	Metallbildner	-	-	-	-	-	-	-
B1 08	Galvaniseure	-	-	-	-	-	-	-
B1 09	Metall- und Glockengießer	-	-	-	-	-	-	-
B1 10	Schneidwerkzeugmechaniker	-	-	-	-	-	-	-
B1 14	Modellbauer	-	-	-	-	-	-	-
B1 17	Böttcher	-	-	-	-	-	-	-
B1 33	Gebäudereiniger	8	216	69	139	27	3 185	14 745
B1 34	Glasveredler	-	-	-	-	-	-	-
B1 35	Feinoptiker	-	-	-	-	-	-	-
B1 36	Glas- und Porzellanmaler	-	-	-	-	-	-	-
B1 37	Edelsteinschleifer und -graveure	-	-	-	-	-	-	-
B1 39	Buchbinder	-	-	-	-	-	-	-
B1 40	Buchdrucker: Schriftsetzer; Drucker	-	-	-	-	-	-	-
B1 41	Siebdrucker	-	-	-	-	-	-	-
B1 42	Flexografen	-	-	-	-	-	-	-
B1 53	Schilder- und Lichtreklamehersteller	2
	V Lebensmittelgewerbe	-	-	-	-	-	-	-
B1 28	Müller	-	-	-	-	-	-	-
B1 29	Brauer und Mälzer	-	-	-	-	-	-	-
B1 30	Weinküfer	-	-	-	-	-	-	-
	VII Handwerke für den privaten Bedarf	19	71	39	13	4	2 718	38 282
B1 05	Uhrmacher	6	19	8	5	3	801	42 158
B1 06	Graveure	-	-	-	-	-	-	-
B1 11	Gold- und Silberschmiede	3	6	2	1	2	182	30 333
B1 15	Drechsler ⁴⁾	-	-	-	-	-	-	-
B1 16	Holzbildhauer	-	-	-	-	-	-	-
B1 18	Korbmacher	-	-	-	-	-	-	-
B1 19	Damen- und Herrenschnneider	1
B1 20	Sticker	-	-	-	-	-	-	-
B1 21	Modisten	-	-	-	-	-	-	-
B1 22	Weber	-	-	-	-	-	-	-
B1 23	Segelmacher	-	-	-	-	-	-	-
B1 24	Kürschner	-	-	-	-	-	-	-
B1 25	Schuhmacher	2
B1 26	Sattler und Feintäschner	1
B1 31	Textilreiniger	2
B1 32	Wachszieher	-	-	-	-	-	-	-
B1 38	Fotografen	2
B1 43	Keramiker	-	-	-	-	-	-	-
B1 44	Orgel- und Harmoniumbauer	-	-	-	-	-	-	-
B1 45	Klavier- und Cembalobauer	1
B1 46	Handzuginstrumentenmacher	-	-	-	-	-	-	-
B1 47	Geigenbauer	-	-	-	-	-	-	-
B1 48	Bogenmacher	-	-	-	-	-	-	-
B1 49	Metallblasinstrumentenmacher	-	-	-	-	-	-	-
B1 50	Holzblasinstrumentenmacher	-	-	-	-	-	-	-
B1 51	Zupfinstrumentenmacher	1
B1 52	Vergolder	-	-	-	-	-	-	-

Handwerkszählung 2008

3.6 Zulassungsfreie Handwerksunternehmen, tätige Personen und Umsatz^{*)} nach Kreisen, Gewerbegruppen und Gewerbebezügen

Nr. der Klassifi- kation ¹⁾	Kreis ----- Gewerbegruppe ----- Gewerbezug	Zulassungs- freie Handwerks- unter- nehmen ^{*)}	Tätige Personen am 31.12.2008				Umsatz ³⁾ 2008	
			ins- gesamt ²⁾	darunter		je Unter- nehmen	insgesamt	je tätige Person
				sozialver- sicherungs- pflichtig Be- schäftigte	geringfügig entlohnte Be- schäftigte			
			Anzahl				1 000 Euro	Euro
357	Rotenburg (Wümme)	110	426	234	76	4	25 897	60 791
	I Bauhauptgewerbe	1
B1 02	Betonstein- und Terrazzohersteller	1
	II Ausbaugewerbe	65	227	142	17	3	17 399	76 648
B1 01	Fliesen-, Platten- und Mosaikleger	33	127	84	8	4	10 445	82 244
B1 03	Estrichleger	7	32	22	3	5	3 201	100 031
B1 12	Parkettleger	4	16	10	2	4	447	27 938
B1 13	Rolladen- und Jalousiebauer	3	12	6	2	4	1 016	84 667
B1 27	Raumausstatter	18	40	20	2	2	2 290	57 250
	III Handwerke für den gewerblichen Bedarf	20	4 696	.
B1 04	Behälter- und Apparatebauer	1
B1 07	Metallbildner	-	-	-	-	-	-	-
B1 08	Galvaniseure	-	-	-	-	-	-	-
B1 09	Metall- und Glockengießer	-	-	-	-	-	-	-
B1 10	Schneidwerkzeugmechaniker	-	-	-	-	-	-	-
B1 14	Modellbauer	-	-	-	-	-	-	-
B1 17	Böttcher	-	-	-	-	-	-	-
B1 33	Gebäudereiniger	12
B1 34	Glasveredler	-	-	-	-	-	-	-
B1 35	Feinoptiker	-	-	-	-	-	-	-
B1 36	Glas- und Porzellanmaler	-	-	-	-	-	-	-
B1 37	Edelsteinschleifer und -graveure	-	-	-	-	-	-	-
B1 39	Buchbinder	-	-	-	-	-	-	-
B1 40	Buchdrucker: Schriftsetzer; Drucker	-	-	-	-	-	-	-
B1 41	Siebdrucker	-	-	-	-	-	-	-
B1 42	Flexografen	-	-	-	-	-	-	-
B1 53	Schilder- und Lichtreklamehersteller	7	56	33	14	8	.	.
	V Lebensmittelgewerbe	-	-	-	-	-	-	-
B1 28	Müller	-	-	-	-	-	-	-
B1 29	Brauer und Mälzer	-	-	-	-	-	-	-
B1 30	Weinküfer	-	-	-	-	-	-	-
	VII Handwerke für den privaten Bedarf	24	80	43	13	3	.	.
B1 05	Uhrmacher	2
B1 06	Graveure	-	-	-	-	-	-	-
B1 11	Gold- und Silberschmiede	2
B1 15	Drechsler ⁴⁾	2
B1 16	Holzbildhauer	-	-	-	-	-	-	-
B1 18	Korbmacher	-	-	-	-	-	-	-
B1 19	Damen- und Herrensneider	3	20	14	3	7	.	.
B1 20	Sticker	-	-	-	-	-	-	-
B1 21	Modisten	-	-	-	-	-	-	-
B1 22	Weber	-	-	-	-	-	-	-
B1 23	Segelmacher	1
B1 24	Kürschner	-	-	-	-	-	-	-
B1 25	Schuhmacher	1
B1 26	Sattler und Feintäschner	-	-	-	-	-	-	-
B1 31	Textilreiniger	-	-	-	-	-	-	-
B1 32	Wachszieher	-	-	-	-	-	-	-
B1 38	Fotografen	10	21	6	5	2	955	45 476
B1 43	Keramiker	-	-	-	-	-	-	-
B1 44	Orgel- und Harmoniumbauer	1
B1 45	Klavier- und Cembalobauer	1
B1 46	Handzuginstrumentenmacher	-	-	-	-	-	-	-
B1 47	Geigenbauer	-	-	-	-	-	-	-
B1 48	Bogenmacher	-	-	-	-	-	-	-
B1 49	Metallblasinstrumentenmacher	1
B1 50	Holzblasinstrumentenmacher	-	-	-	-	-	-	-
B1 51	Zupfinstrumentenmacher	-	-	-	-	-	-	-
B1 52	Vergolder	-	-	-	-	-	-	-

Handwerkszählung 2008

3.6 Zulassungsfreie Handwerksunternehmen, tätige Personen und Umsatz^{*)} nach Kreisen, Gewerbegruppen und Gewerbebezügen

Nr. der Klassifi- kation ¹⁾	Kreis ----- Gewerbegruppe ----- Gewerbezug	Zulassungs- freie Handwerks- unter- nehmen ^{*)}	Tätige Personen am 31.12.2008				Umsatz ³⁾ 2008	
			ins- gesamt ²⁾	darunter		je Unter- nehmen	insgesamt	je tätige Person
				sozialver- sicherungs- pflichtig Be- schäftigte	geringfügig entlohnte Be- schäftigte			
		Anzahl						
358	Heidekreis	91	3 617	2 051	1 473	40	/	/
	I Bauhauptgewerbe	-	-	-	-	-	-	-
B1 02	Betonstein- und Terrazzohersteller	-	-	-	-	-	-	-
	II Ausbaugewerbe	57	216	117	40	4	14 073	65 153
B1 01	Fliesen-, Platten- und Mosaikleger	31	80	38	10	3	4 171	52 138
B1 03	Estrichleger	5	39	22	12	8	2 883	73 923
B1 12	Parkettleger	2
B1 13	Rolladen- und Jalousiebauer	1
B1 27	Raumausstatter	18	78	42	18	4	5 560	71 282
	III Handwerke für den gewerblichen Bedarf	14	3 331	1 897	1 420	238	/	/
B1 04	Behälter- und Apparatebauer	-	-	-	-	-	-	-
B1 07	Metallbildner	-	-	-	-	-	-	-
B1 08	Galvaniseure	-	-	-	-	-	-	-
B1 09	Metall- und Glockengießer	1
B1 10	Schneidwerkzeugmechaniker	-	-	-	-	-	-	-
B1 14	Modellbauer	-	-	-	-	-	-	-
B1 17	Böttcher	-	-	-	-	-	-	-
B1 33	Gebäudereiniger	12
B1 34	Glasveredler	-	-	-	-	-	-	-
B1 35	Feinoptiker	-	-	-	-	-	-	-
B1 36	Glas- und Porzellanmaler	-	-	-	-	-	-	-
B1 37	Edelsteinschleifer und -graveure	-	-	-	-	-	-	-
B1 39	Buchbinder	-	-	-	-	-	-	-
B1 40	Buchdrucker: Schriftsetzer; Drucker	-	-	-	-	-	-	-
B1 41	Siebdrucker	-	-	-	-	-	-	-
B1 42	Flexografen	1
B1 53	Schilder- und Lichtreklamehersteller	-	-	-	-	-	-	-
	V Lebensmittelgewerbe	-	-	-	-	-	-	-
B1 28	Müller	-	-	-	-	-	-	-
B1 29	Brauer und Mälzer	-	-	-	-	-	-	-
B1 30	Weinküfer	-	-	-	-	-	-	-
	VII Handwerke für den privaten Bedarf	20	70	37	13	4	2 453	35 043
B1 05	Uhrmacher	3	9	5	1	3	595	66 111
B1 06	Graveure	-	-	-	-	-	-	-
B1 11	Gold- und Silberschmiede	1
B1 15	Drechsler ⁴⁾	-	-	-	-	-	-	-
B1 16	Holzbildhauer	1
B1 18	Korbmacher	-	-	-	-	-	-	-
B1 19	Damen- und Herrensneider	1
B1 20	Sticker	-	-	-	-	-	-	-
B1 21	Modisten	1
B1 22	Weber	-	-	-	-	-	-	-
B1 23	Segelmacher	-	-	-	-	-	-	-
B1 24	Kürschner	-	-	-	-	-	-	-
B1 25	Schuhmacher	1
B1 26	Sattler und Feintäschner	3	4	1	-	1	.	.
B1 31	Textilreiniger	2
B1 32	Wachszieher	-	-	-	-	-	-	-
B1 38	Fotografen	5	12	5	2	2	362	30 167
B1 43	Keramiker	-	-	-	-	-	-	-
B1 44	Orgel- und Harmoniumbauer	-	-	-	-	-	-	-
B1 45	Klavier- und Cembalobauer	-	-	-	-	-	-	-
B1 46	Handzuginstrumentenmacher	-	-	-	-	-	-	-
B1 47	Geigenbauer	2
B1 48	Bogenmacher	-	-	-	-	-	-	-
B1 49	Metallblasinstrumentenmacher	-	-	-	-	-	-	-
B1 50	Holzblasinstrumentenmacher	-	-	-	-	-	-	-
B1 51	Zupfinstrumentenmacher	-	-	-	-	-	-	-
B1 52	Vergolder	-	-	-	-	-	-	-

Handwerkszählung 2008

3.6 Zulassungsfreie Handwerksunternehmen, tätige Personen und Umsatz^{*)} nach Kreisen, Gewerbegruppen und Gewerbebezügen

Nr. der Klassifi- kation ¹⁾	Kreis ----- Gewerbegruppe ----- Gewerbezug	Zulassungs- freie Handwerks- unter- nehmen ^{*)}	Tätige Personen am 31.12.2008				Umsatz ³⁾ 2008	
			ins- gesamt ²⁾	darunter		je Unter- nehmen	insgesamt	je tätige Person
				sozialver- sicherungs- pflichtig Be- schäftigte	geringfügig entlohnte Be- schäftigte			
Anzahl							1 000 Euro	Euro
359	Stade	125	1 414	933	351	11	/	/
	I Bauhauptgewerbe	3	19	11	5	6	.	.
B1 02	Betonstein- und Terrazzohersteller	3	19	11	5	6	.	.
	II Ausbaugewerbe	67	642	500	74	10	50 991	79 425
B1 01	Fliesen-, Platten- und Mosaikleger	32	97	63	2	3	7 492	77 237
B1 03	Estrichleger	1
B1 12	Parkettleger	9	108	94	5	12	7 435	68 843
B1 13	Rolladen- und Jalousiebauer	2
B1 27	Raumausstatter	23	429	338	67	19	35 492	82 732
	III Handwerke für den gewerblichen Bedarf	26	611	330	253	24	/	/
B1 04	Behälter- und Apparatebauer	1
B1 07	Metallbildner	-	-	-	-	-	-	-
B1 08	Galvaniseure	-	-	-	-	-	-	-
B1 09	Metall- und Glockengießer	-	-	-	-	-	-	-
B1 10	Schneidwerkzeugmechaniker	-	-	-	-	-	-	-
B1 14	Modellbauer	-	-	-	-	-	-	-
B1 17	Böttcher	-	-	-	-	-	-	-
B1 33	Gebäudereiniger	21	567	302	242	27	/	/
B1 34	Glasveredler	-	-	-	-	-	-	-
B1 35	Feinoptiker	-	-	-	-	-	-	-
B1 36	Glas- und Porzellanmaler	-	-	-	-	-	-	-
B1 37	Edelsteinschleifer und -graveure	-	-	-	-	-	-	-
B1 39	Buchbinder	-	-	-	-	-	-	-
B1 40	Buchdrucker: Schriftsetzer; Drucker	3
B1 41	Siebdrucker	-	-	-	-	-	-	-
B1 42	Flexografen	-	-	-	-	-	-	-
B1 53	Schilder- und Lichtreklamehersteller	1
	V Lebensmittelgewerbe	-	-	-	-	-	-	-
B1 28	Müller	-	-	-	-	-	-	-
B1 29	Brauer und Mälzer	-	-	-	-	-	-	-
B1 30	Weinküfer	-	-	-	-	-	-	-
	VII Handwerke für den privaten Bedarf	29	142	92	19	5	.	.
B1 05	Uhrmacher	2
B1 06	Graveure	-	-	-	-	-	-	-
B1 11	Gold- und Silberschmiede	6	36	25	4	6	2 149	59 694
B1 15	Drechsler ⁴⁾	-	-	-	-	-	-	-
B1 16	Holzbildhauer	1
B1 18	Korbmacher	-	-	-	-	-	-	-
B1 19	Damen- und Herrenschnneider	3	4	1	-	1	139	34 750
B1 20	Sticker	-	-	-	-	-	-	-
B1 21	Modisten	-	-	-	-	-	-	-
B1 22	Weber	-	-	-	-	-	-	-
B1 23	Segelmacher	2
B1 24	Kürschner	-	-	-	-	-	-	-
B1 25	Schuhmacher	2
B1 26	Sattler und Feintäschner	-	-	-	-	-	-	-
B1 31	Textilreiniger	3	46	36	7	15	1 245	27 065
B1 32	Wachszieher	-	-	-	-	-	-	-
B1 38	Fotografen	8	15	6	-	2	592	39 467
B1 43	Keramiker	-	-	-	-	-	-	-
B1 44	Orgel- und Harmoniumbauer	-	-	-	-	-	-	-
B1 45	Klavier- und Cembalobauer	-	-	-	-	-	-	-
B1 46	Handzuginstrumentenmacher	-	-	-	-	-	-	-
B1 47	Geigenbauer	1
B1 48	Bogenmacher	-	-	-	-	-	-	-
B1 49	Metallblasinstrumentenmacher	-	-	-	-	-	-	-
B1 50	Holzblasinstrumentenmacher	-	-	-	-	-	-	-
B1 51	Zupfinstrumentenmacher	-	-	-	-	-	-	-
B1 52	Vergolder	1

Handwerkszählung 2008

3.6 Zulassungsfreie Handwerksunternehmen, tätige Personen und Umsatz^{*)} nach Kreisen, Gewerbegruppen und Gewerbebezügen

Nr. der Klassifi- kation ¹⁾	Kreis ----- Gewerbegruppe ----- Gewerbezug	Zulassungs- freie Handwerks- unter- nehmen ^{*)}	Tätige Personen am 31.12.2008				Umsatz ³⁾ 2008	
			ins- gesamt ²⁾	darunter		je Unter- nehmen	insgesamt	je tätige Person
				sozialver- sicherungs- pflichtig Be- schäftigte	geringfügig entlohnte Be- schäftigte			
		Anzahl						
360	Uelzen	48	431	323	59	9	33 880	78 608
	I Bauhauptgewerbe	-	-	-	-	-	-	-
B1 02	Betonstein- und Terrazzohersteller	-	-	-	-	-	-	-
	II Ausbaugewerbe	24	97	63	9	4	5 803	59 825
B1 01	Fliesen-, Platten- und Mosaikleger	15	4 863	.
B1 03	Estrichleger	1
B1 12	Parkettleger	3	10	6	1	3	423	42 300
B1 13	Rolladen- und Jalousiebauer	-	-	-	-	-	-	-
B1 27	Raumausstatter	5	11	3	3	2	.	.
	III Handwerke für den gewerblichen Bedarf	7	915	.
B1 04	Behälter- und Apparatebauer	-	-	-	-	-	-	-
B1 07	Metallbildner	-	-	-	-	-	-	-
B1 08	Galvaniseure	-	-	-	-	-	-	-
B1 09	Metall- und Glockengießer	-	-	-	-	-	-	-
B1 10	Schneidwerkzeugmechaniker	-	-	-	-	-	-	-
B1 14	Modellbauer	-	-	-	-	-	-	-
B1 17	Böttcher	-	-	-	-	-	-	-
B1 33	Gebäudereiniger	6	56	22	28	9	.	.
B1 34	Glasveredler	-	-	-	-	-	-	-
B1 35	Feinoptiker	-	-	-	-	-	-	-
B1 36	Glas- und Porzellanmaler	-	-	-	-	-	-	-
B1 37	Edelsteinschleifer und -graveure	-	-	-	-	-	-	-
B1 39	Buchbinder	-	-	-	-	-	-	-
B1 40	Buchdrucker: Schriftsetzer; Drucker	-	-	-	-	-	-	-
B1 41	Siebdrucker	1
B1 42	Flexografen	-	-	-	-	-	-	-
B1 53	Schilder- und Lichtreklamehersteller	-	-	-	-	-	-	-
	V Lebensmittelgewerbe	1
B1 28	Müller	1
B1 29	Brauer und Mälzer	-	-	-	-	-	-	-
B1 30	Weinküfer	-	-	-	-	-	-	-
	VII Handwerke für den privaten Bedarf	16	138	109	13	9	.	.
B1 05	Uhrmacher	3	9	5	1	3	344	38 222
B1 06	Graveure	-	-	-	-	-	-	-
B1 11	Gold- und Silberschmiede	2
B1 15	Drechsler ⁴⁾	1
B1 16	Holzbildhauer	1
B1 18	Korbmacher	-	-	-	-	-	-	-
B1 19	Damen- und Herrenschnneider	-	-	-	-	-	-	-
B1 20	Sticker	-	-	-	-	-	-	-
B1 21	Modisten	-	-	-	-	-	-	-
B1 22	Weber	-	-	-	-	-	-	-
B1 23	Segelmacher	-	-	-	-	-	-	-
B1 24	Kürschner	-	-	-	-	-	-	-
B1 25	Schuhmacher	2
B1 26	Sattler und Feintäschner	-	-	-	-	-	-	-
B1 31	Textilreiniger	1
B1 32	Wachszieher	-	-	-	-	-	-	-
B1 38	Fotografen	5	11	6	-	2	410	37 273
B1 43	Keramiker	1
B1 44	Orgel- und Harmoniumbauer	-	-	-	-	-	-	-
B1 45	Klavier- und Cembalobauer	-	-	-	-	-	-	-
B1 46	Handzuginstrumentenmacher	-	-	-	-	-	-	-
B1 47	Geigenbauer	-	-	-	-	-	-	-
B1 48	Bogenmacher	-	-	-	-	-	-	-
B1 49	Metallblasinstrumentenmacher	-	-	-	-	-	-	-
B1 50	Holzblasinstrumentenmacher	-	-	-	-	-	-	-
B1 51	Zupfinstrumentenmacher	-	-	-	-	-	-	-
B1 52	Vergolder	-	-	-	-	-	-	-

Handwerkszählung 2008

3.6 Zulassungsfreie Handwerksunternehmen, tätige Personen und Umsatz^{*)} nach Kreisen, Gewerbegruppen und Gewerbebezügen

Nr. der Klassifi- kation ¹⁾	Kreis ----- Gewerbegruppe ----- Gewerbezug	Zulassungs- freie Handwerks- unter- nehmen ^{*)}	Tätige Personen am 31.12.2008				Umsatz ³⁾ 2008	
			ins- gesamt ²⁾	darunter		je Unter- nehmen	insgesamt	je tätige Person
				sozialver- sicherungs- pflichtig Be- schäftigte	geringfügig entlohnte Be- schäftigte			
		Anzahl						
361	Verden	88	527	291	145	6	/	/
	I Bauhauptgewerbe	1
B1 02	Betonstein- und Terrazzohersteller	1
	II Ausbaugewerbe	42	111	60	7	3	6 690	60 270
B1 01	Fliesen-, Platten- und Mosaikleger	18	37	16	1	2	2 170	58 649
B1 03	Estrichleger	-	-	-	-	-	-	-
B1 12	Parkettleger	4	4	-	-	1	187	46 750
B1 13	Rolladen- und Jalousiebauer	6	14	6	2	2	874	62 429
B1 27	Raumausstatter	14	56	38	4	4	3 459	61 768
	III Handwerke für den gewerblichen Bedarf	22	211	75	113	10	5 017	23 777
B1 04	Behälter- und Apparatebauer	-	-	-	-	-	-	-
B1 07	Metallbildner	-	-	-	-	-	-	-
B1 08	Galvaniseure	-	-	-	-	-	-	-
B1 09	Metall- und Glockengießer	-	-	-	-	-	-	-
B1 10	Schneidwerkzeugmechaniker	2
B1 14	Modellbauer	2
B1 17	Böttcher	-	-	-	-	-	-	-
B1 33	Gebäudereiniger	15	179	55	108	12	3 261	18 218
B1 34	Glasveredler	-	-	-	-	-	-	-
B1 35	Feinoptiker	-	-	-	-	-	-	-
B1 36	Glas- und Porzellanmaler	-	-	-	-	-	-	-
B1 37	Edelsteinschleifer und -graveure	-	-	-	-	-	-	-
B1 39	Buchbinder	-	-	-	-	-	-	-
B1 40	Buchdrucker: Schriftsetzer; Drucker	1
B1 41	Siebdrucker	-	-	-	-	-	-	-
B1 42	Flexografen	-	-	-	-	-	-	-
B1 53	Schilder- und Lichtreklamehersteller	2
	V Lebensmittelgewerbe	4	/	.
B1 28	Müller	4	/	.
B1 29	Brauer und Mälzer	-	-	-	-	-	-	-
B1 30	Weinküfer	-	-	-	-	-	-	-
	VII Handwerke für den privaten Bedarf	19	58	19	20	3	.	.
B1 05	Uhrmacher	1
B1 06	Graveure	-	-	-	-	-	-	-
B1 11	Gold- und Silberschmiede	4	14	5	5	4	796	56 857
B1 15	Drechsler ⁴⁾	-	-	-	-	-	-	-
B1 16	Holzbildhauer	-	-	-	-	-	-	-
B1 18	Korbmacher	-	-	-	-	-	-	-
B1 19	Damen- und Herrenschnneider	3	3	-	-	1	127	42 333
B1 20	Sticker	-	-	-	-	-	-	-
B1 21	Modisten	-	-	-	-	-	-	-
B1 22	Weber	-	-	-	-	-	-	-
B1 23	Segelmacher	-	-	-	-	-	-	-
B1 24	Kürschner	-	-	-	-	-	-	-
B1 25	Schuhmacher	1
B1 26	Sattler und Feintäschner	1
B1 31	Textilreiniger	2
B1 32	Wachszieher	-	-	-	-	-	-	-
B1 38	Fotografen	7	19	12	-	3	594	31 263
B1 43	Keramiker	-	-	-	-	-	-	-
B1 44	Orgel- und Harmoniumbauer	-	-	-	-	-	-	-
B1 45	Klavier- und Cembalobauer	-	-	-	-	-	-	-
B1 46	Handzuginstrumentenmacher	-	-	-	-	-	-	-
B1 47	Geigenbauer	-	-	-	-	-	-	-
B1 48	Bogenmacher	-	-	-	-	-	-	-
B1 49	Metallblasinstrumentenmacher	-	-	-	-	-	-	-
B1 50	Holzblasinstrumentenmacher	-	-	-	-	-	-	-
B1 51	Zupfinstrumentenmacher	-	-	-	-	-	-	-
B1 52	Vergolder	-	-	-	-	-	-	-

Handwerkszählung 2008

3.6 Zulassungsfreie Handwerksunternehmen, tätige Personen und Umsatz^{*)} nach Kreisen, Gewerbegruppen und Gewerbebezügen

Nr. der Klassifi- kation ¹⁾	Kreis ----- Gewerbegruppe ----- Gewerbezug	Zulassungs- freie Handwerks- unter- nehmen ^{*)}	Tätige Personen am 31.12.2008				Umsatz ³⁾ 2008	
			ins- gesamt ²⁾	darunter		je Unter- nehmen	insgesamt	je tätige Person
				sozialver- sicherungs- pflichtig Be- schäftigte	geringfügig entlohnte Be- schäftigte			
			Anzahl				1 000 Euro	Euro
401	Delmenhorst, Stadt	72	3 164	1 141	1 948	44	56 239	17 775
	I Bauhauptgewerbe	1
B1 02	Betonstein- und Terrazzohersteller	1
	II Ausbaugewerbe	37	122	73	9	3	11 613	95 189
B1 01	Fliesen-, Platten- und Mosaikleger	16	24	4	2	2	1 191	49 625
B1 03	Estrichleger	1
B1 12	Parkettleger	1
B1 13	Rolladen- und Jalousiebauer	5
B1 27	Raumausstatter	14	60	41	5	4	6 613	110 217
	III Handwerke für den gewerblichen Bedarf	21	2 986	1 038	1 927	142	41 090	13 761
B1 04	Behälter- und Apparatebauer	-	-	-	-	-	-	-
B1 07	Metallbildner	-	-	-	-	-	-	-
B1 08	Galvaniseure	-	-	-	-	-	-	-
B1 09	Metall- und Glockengießer	-	-	-	-	-	-	-
B1 10	Schneidwerkzeugmechaniker	-	-	-	-	-	-	-
B1 14	Modellbauer	1
B1 17	Böttcher	-	-	-	-	-	-	-
B1 33	Gebäudereiniger	17	2 890	949	1 924	170	35 957	12 442
B1 34	Glasveredler	-	-	-	-	-	-	-
B1 35	Feinoptiker	-	-	-	-	-	-	-
B1 36	Glas- und Porzellanmaler	-	-	-	-	-	-	-
B1 37	Edelsteinschleifer und -graveure	-	-	-	-	-	-	-
B1 39	Buchbinder	-	-	-	-	-	-	-
B1 40	Buchdrucker: Schriftsetzer; Drucker	1
B1 41	Siebdrucker	1
B1 42	Flexografen	-	-	-	-	-	-	-
B1 53	Schilder- und Lichtreklamehersteller	1
	V Lebensmittelgewerbe	-	-	-	-	-	-	-
B1 28	Müller	-	-	-	-	-	-	-
B1 29	Brauer und Mälzer	-	-	-	-	-	-	-
B1 30	Weinküfer	-	-	-	-	-	-	-
	VII Handwerke für den privaten Bedarf	13
B1 05	Uhrmacher	2
B1 06	Graveure	-	-	-	-	-	-	-
B1 11	Gold- und Silberschmiede	2
B1 15	Drechsler ⁴⁾	-	-	-	-	-	-	-
B1 16	Holzbildhauer	-	-	-	-	-	-	-
B1 18	Korbmacher	-	-	-	-	-	-	-
B1 19	Damen- und Herrenschnneider	2
B1 20	Sticker	-	-	-	-	-	-	-
B1 21	Modisten	-	-	-	-	-	-	-
B1 22	Weber	-	-	-	-	-	-	-
B1 23	Segelmacher	-	-	-	-	-	-	-
B1 24	Kürschner	-	-	-	-	-	-	-
B1 25	Schuhmacher	2
B1 26	Sattler und Feintäschner	-	-	-	-	-	-	-
B1 31	Textilreiniger	3	8	-	5	3	307	38 375
B1 32	Wachszieher	-	-	-	-	-	-	-
B1 38	Fotografen	2
B1 43	Keramiker	-	-	-	-	-	-	-
B1 44	Orgel- und Harmoniumbauer	-	-	-	-	-	-	-
B1 45	Klavier- und Cembalobauer	-	-	-	-	-	-	-
B1 46	Handzuginstrumentenmacher	-	-	-	-	-	-	-
B1 47	Geigenbauer	-	-	-	-	-	-	-
B1 48	Bogenmacher	-	-	-	-	-	-	-
B1 49	Metallblasinstrumentenmacher	-	-	-	-	-	-	-
B1 50	Holzblasinstrumentenmacher	-	-	-	-	-	-	-
B1 51	Zupfinstrumentenmacher	-	-	-	-	-	-	-
B1 52	Vergolder	-	-	-	-	-	-	-

Handwerkszählung 2008

3.6 Zulassungsfreie Handwerksunternehmen, tätige Personen und Umsatz^{*)} nach Kreisen, Gewerbegruppen und Gewerbebezügen

Nr. der Klassifi- kation ¹⁾	Kreis ----- Gewerbegruppe ----- Gewerbe­zweig	Zulassungs- freie Handwerks- unter- nehmen ^{*)}	Tätige Personen am 31.12.2008				Umsatz ³⁾ 2008	
			ins- gesamt ²⁾	darunter		je Unter- nehmen	insgesamt	je tätige Person
				sozialver- sicherungs- pflichtig Be- schäftigte	geringfügig entlohnte Be- schäftigte			
402	Emden, Stadt	28	377	153	196	13	/	/
	I Bauhauptgewerbe	-	-	-	-	-	-	-
B1 02	Betonstein- und Terrazzohersteller	-	-	-	-	-	-	-
	II Ausbaugewerbe	16	48	23	9	3	2 557	53 271
B1 01	Fliesen-, Platten- und Mosaikleger	4	18	14	-	5	1 382	76 778
B1 03	Estrichleger	1
B1 12	Parkettleger	-	-	-	-	-	-	-
B1 13	Rolladen- und Jalousiebauer	1
B1 27	Raumausstatter	10
	III Handwerke für den gewerblichen Bedarf	2
B1 04	Behälter- und Apparatebauer	-	-	-	-	-	-	-
B1 07	Metallbildner	-	-	-	-	-	-	-
B1 08	Galvaniseure	-	-	-	-	-	-	-
B1 09	Metall- und Glockengießer	-	-	-	-	-	-	-
B1 10	Schneidwerkzeugmechaniker	-	-	-	-	-	-	-
B1 14	Modellbauer	-	-	-	-	-	-	-
B1 17	Böttcher	-	-	-	-	-	-	-
B1 33	Gebäudereiniger	2
B1 34	Glasveredler	-	-	-	-	-	-	-
B1 35	Feinoptiker	-	-	-	-	-	-	-
B1 36	Glas- und Porzellanmaler	-	-	-	-	-	-	-
B1 37	Edelsteinschleifer und -graveure	-	-	-	-	-	-	-
B1 39	Buchbinder	-	-	-	-	-	-	-
B1 40	Buchdrucker: Schriftsetzer; Drucker	-	-	-	-	-	-	-
B1 41	Siebdrucker	-	-	-	-	-	-	-
B1 42	Flexografen	-	-	-	-	-	-	-
B1 53	Schilder- und Lichtreklamehersteller	-	-	-	-	-	-	-
	V Lebensmittelgewerbe	-	-	-	-	-	-	-
B1 28	Müller	-	-	-	-	-	-	-
B1 29	Brauer und Mälzer	-	-	-	-	-	-	-
B1 30	Weinküfer	-	-	-	-	-	-	-
	VII Handwerke für den privaten Bedarf	10
B1 05	Uhrmacher	-	-	-	-	-	-	-
B1 06	Graveure	-	-	-	-	-	-	-
B1 11	Gold- und Silberschmiede	2
B1 15	Drechsler ⁴⁾	-	-	-	-	-	-	-
B1 16	Holzbildhauer	-	-	-	-	-	-	-
B1 18	Korbmacher	-	-	-	-	-	-	-
B1 19	Damen- und Herrenschnneider	-	-	-	-	-	-	-
B1 20	Sticker	-	-	-	-	-	-	-
B1 21	Modisten	-	-	-	-	-	-	-
B1 22	Weber	-	-	-	-	-	-	-
B1 23	Segelmacher	1
B1 24	Kürschner	1
B1 25	Schuhmacher	3
B1 26	Sattler und Feintäschner	-	-	-	-	-	-	-
B1 31	Textilreiniger	-	-	-	-	-	-	-
B1 32	Wachszieher	-	-	-	-	-	-	-
B1 38	Fotografen	3	14	6	5	5	528	37 714
B1 43	Keramiker	-	-	-	-	-	-	-
B1 44	Orgel- und Harmoniumbauer	-	-	-	-	-	-	-
B1 45	Klavier- und Cembalobauer	-	-	-	-	-	-	-
B1 46	Handzuginstrumentenmacher	-	-	-	-	-	-	-
B1 47	Geigenbauer	-	-	-	-	-	-	-
B1 48	Bogenmacher	-	-	-	-	-	-	-
B1 49	Metallblasinstrumentenmacher	-	-	-	-	-	-	-
B1 50	Holzblasinstrumentenmacher	-	-	-	-	-	-	-
B1 51	Zupfinstrumentenmacher	-	-	-	-	-	-	-
B1 52	Vergolder	-	-	-	-	-	-	-

Handwerkszählung 2008

3.6 Zulassungsfreie Handwerksunternehmen, tätige Personen und Umsatz^{*)} nach Kreisen, Gewerbegruppen und Gewerbebezügen

Nr. der Klassifi- kation ¹⁾	Kreis ----- Gewerbegruppe ----- Gewerbezug	Zulassungs- freie Handwerks- unter- nehmen *)	Tätige Personen am 31.12.2008				Umsatz ³⁾ 2008	
			ins- gesamt ²⁾	darunter		je Unter- nehmen	insgesamt	je tätige Person
				sozialver- sicherungs- pflichtig Be- schäftigte	geringfügig entlohnte Be- schäftigte			
		Anzahl					1 000 Euro	Euro
403	Oldenburg, Stadt	144	2 113	1 112	852	15	/	/
	I Bauhauptgewerbe	-	-	-	-	-	-	-
B1 02	Betonstein- und Terrazzohersteller	-	-	-	-	-	-	-
	II Ausbaugewerbe	56	208	138	13	4	24 524	117 904
B1 01	Fliesen-, Platten- und Mosaikleger	21	39	14	3	2	2 541	65 154
B1 03	Estrichleger	1
B1 12	Parkettleger	7	90	80	3	13	5 965	66 278
B1 13	Rolladen- und Jalousiebauer	5
B1 27	Raumausstatter	22	52	27	3	2	1 983	38 135
	III Handwerke für den gewerblichen Bedarf	38	1 606	773	795	42	/	/
B1 04	Behälter- und Apparatebauer	-	-	-	-	-	-	-
B1 07	Metallbildner	1
B1 08	Galvaniseure	1
B1 09	Metall- und Glockengießer	-	-	-	-	-	-	-
B1 10	Schneidwerkzeugmechaniker	1
B1 14	Modellbauer	2
B1 17	Böttcher	-	-	-	-	-	-	-
B1 33	Gebäudereiniger	25	1 398	641	732	56	/	/
B1 34	Glasveredler	-	-	-	-	-	-	-
B1 35	Feinoptiker	-	-	-	-	-	-	-
B1 36	Glas- und Porzellanmaler	-	-	-	-	-	-	-
B1 37	Edelsteinschleifer und -graveure	-	-	-	-	-	-	-
B1 39	Buchbinder	1
B1 40	Buchdrucker: Schriftsetzer; Drucker	2
B1 41	Siebdrucker	1
B1 42	Flexograpen	1
B1 53	Schilder- und Lichtreklamehersteller	3	17	13	1	6	(819)	(48 176)
	V Lebensmittelgewerbe	-	-	-	-	-	-	-
B1 28	Müller	-	-	-	-	-	-	-
B1 29	Brauer und Mälzer	-	-	-	-	-	-	-
B1 30	Weinküfer	-	-	-	-	-	-	-
	VII Handwerke für den privaten Bedarf	50	299	201	44	6	13 354	44 662
B1 05	Uhrmacher	7	21	6	8	3	1 134	54 000
B1 06	Graveure	2
B1 11	Gold- und Silberschmiede	10	29	13	4	3	1 325	45 690
B1 15	Drechsler ⁴⁾	-	-	-	-	-	-	-
B1 16	Holzbildhauer	-	-	-	-	-	-	-
B1 18	Korbmacher	-	-	-	-	-	-	-
B1 19	Damen- und Herrensneider	1
B1 20	Sticker	-	-	-	-	-	-	-
B1 21	Modisten	1
B1 22	Weber	-	-	-	-	-	-	-
B1 23	Segelmacher	4	39	31	4	10	3 058	78 410
B1 24	Kürschner	1
B1 25	Schuhmacher	5	12	6	1	2	312	26 000
B1 26	Sattler und Feintäschner	2
B1 31	Textilreiniger	3	86	68	15	29	/	/
B1 32	Wachszieher	-	-	-	-	-	-	-
B1 38	Fotografen	9	33	22	1	4	1 223	37 061
B1 43	Keramiker	1
B1 44	Orgel- und Harmoniumbauer	-	-	-	-	-	-	-
B1 45	Klavier- und Cembalobauer	2
B1 46	Handzuginstrumentenmacher	-	-	-	-	-	-	-
B1 47	Geigenbauer	1
B1 48	Bogenmacher	-	-	-	-	-	-	-
B1 49	Metallblasinstrumentenmacher	-	-	-	-	-	-	-
B1 50	Holzblasinstrumentenmacher	1
B1 51	Zupfinstrumentenmacher	-	-	-	-	-	-	-
B1 52	Vergolder	-	-	-	-	-	-	-

Handwerkszählung 2008

3.6 Zulassungsfreie Handwerksunternehmen, tätige Personen und Umsatz^{*)} nach Kreisen, Gewerbegruppen und Gewerbebezügen

Nr. der Klassifi- kation ¹⁾	Kreis ----- Gewerbegruppe ----- Gewerbe­zweig	Zulassungs- freie Handwerks- unter- nehmen *)	Tätige Personen am 31.12.2008				Umsatz ³⁾ 2008	
			ins- gesamt ²⁾	darunter		je Unter- nehmen	insgesamt	je tätige Person
				sozialver- sicherungs- pflichtig Be- schäftigte	geringfügig entlohnte Be- schäftigte			
	Anzahl							1 000 Euro
404	Osnabrück, Stadt	151	3 333	2 458	717	22	144 509	43 357
B1 02	I Bauhauptgewerbe	3	21	15	3	7	2 567	122 238
	Betonstein- und Terrazzohersteller	3	21	15	3	7	2 567	122 238
B1 01	II Ausbaugewerbe	64	428	309	51	7	43 287	101 138
	Fliesen-, Platten- und Mosaikleger	26	261	209	24	10	33 610	128 774
B1 03	Estrichleger	5
B1 12	Parkettleger	7
B1 13	Rolladen- und Jalousiebauer	-	-	-	-	-	-	-
B1 27	Raumausstatter	26	143	92	24	6	8 031	56 161
B1 04	III Handwerke für den gewerblichen Bedarf	27	2 381	1 810	544	88	59 785	25 109
	Behälter- und Apparatebauer	1
B1 07	Metallbildner	-	-	-	-	-	-	-
B1 08	Galvaniseure	1
B1 09	Metall- und Glockengießer	-	-	-	-	-	-	-
B1 10	Schneidwerkzeugmechaniker	1
B1 14	Modellbauer	1
B1 17	Böttcher	-	-	-	-	-	-	-
B1 33	Gebäudereiniger	17	2 222	1 671	534	131	39 435	17 748
B1 34	Glasveredler	1
B1 35	Feinoptiker	-	-	-	-	-	-	-
B1 36	Glas- und Porzellanmaler	-	-	-	-	-	-	-
B1 37	Edelsteinschleifer und -graveure	-	-	-	-	-	-	-
B1 39	Buchbinder	2
B1 40	Buchdrucker: Schriftsetzer; Drucker	1
B1 41	Siebdrucker	-	-	-	-	-	-	-
B1 42	Flexografen	-	-	-	-	-	-	-
B1 53	Schilder- und Lichtreklamehersteller	2
B1 28	V Lebensmittelgewerbe	-	-	-	-	-	-	-
	Müller	-	-	-	-	-	-	-
B1 29	Brauer und Mälzer	-	-	-	-	-	-	-
B1 30	Weinküfer	-	-	-	-	-	-	-
B1 05	VII Handwerke für den privaten Bedarf	57	503	324	119	9	/	/
	Uhrmacher	10	81	52	17	8	/	/
B1 06	Graveure	-	-	-	-	-	-	-
B1 11	Gold- und Silberschmiede	8	17	6	3	2	.	.
B1 15	Drechsler ⁴⁾	-	-	-	-	-	-	-
B1 16	Holzbildhauer	-	-	-	-	-	-	-
B1 18	Korbmacher	-	-	-	-	-	-	-
B1 19	Damen- und Herrenschneider	5	22	6	11	4	429	19 500
B1 20	Sticker	2
B1 21	Modisten	1
B1 22	Weber	-	-	-	-	-	-	-
B1 23	Segelmacher	1
B1 24	Kürschner	1
B1 25	Schuhmacher	6	26	14	5	4	1 389	53 423
B1 26	Sattler und Feintäschner	4	18	11	3	5	/	/
B1 31	Textilreiniger	2
B1 32	Wachszieher	-	-	-	-	-	-	-
B1 38	Fotografen	9	116	89	18	13	.	.
B1 43	Keramiker	1
B1 44	Orgel- und Harmoniumbauer	-	-	-	-	-	-	-
B1 45	Klavier- und Cembalobauer	2
B1 46	Handzuginstrumentenmacher	-	-	-	-	-	-	-
B1 47	Geigenbauer	1
B1 48	Bogenmacher	-	-	-	-	-	-	-
B1 49	Metallblasinstrumentenmacher	1
B1 50	Holzblasinstrumentenmacher	-	-	-	-	-	-	-
B1 51	Zupfinstrumentenmacher	-	-	-	-	-	-	-
B1 52	Vergolder	3

Handwerkszählung 2008

3.6 Zulassungsfreie Handwerksunternehmen, tätige Personen und Umsatz^{*)} nach Kreisen, Gewerbegruppen und Gewerbebezügen

Nr. der Klassifi- kation ¹⁾	Kreis ----- Gewerbegruppe ----- Gewerbezug	Zulassungs- freie Handwerks- unter- nehmen ^{*)}	Tätige Personen am 31.12.2008				Umsatz ³⁾ 2008	
			ins- gesamt ²⁾	darunter		je Unter- nehmen	insgesamt	je tätige Person
				sozialver- sicherungs- pflichtig Be- schäftigte	geringfügig entlohnte Be- schäftigte			
			Anzahl				1 000 Euro	Euro
405	Wilhelmshaven, Stadt	60	509	293	154	8	23 659	46 481
	I Bauhauptgewerbe	-	-	-	-	-	-	-
B1 02	Betonstein- und Terrazzohersteller	-	-	-	-	-	-	-
	II Ausbaugewerbe	28	93	55	10	3	7 188	77 290
B1 01	Fliesen-, Platten- und Mosaikleger	13	61	43	5	5	5 385	88 279
B1 03	Estrichleger	1
B1 12	Parkettleger	1
B1 13	Rolladen- und Jalousiebauer	4	1 146	.
B1 27	Raumausstatter	9	12	2	1	1	.	.
	III Handwerke für den gewerblichen Bedarf	17	328	181	130	19	/	/
B1 04	Behälter- und Apparatebauer	1
B1 07	Metallbildner	1
B1 08	Galvaniseure	-	-	-	-	-	-	-
B1 09	Metall- und Glockengießer	-	-	-	-	-	-	-
B1 10	Schneidwerkzeugmechaniker	-	-	-	-	-	-	-
B1 14	Modellbauer	-	-	-	-	-	-	-
B1 17	Böttcher	-	-	-	-	-	-	-
B1 33	Gebäudereiniger	10	295	155	130	30	/	/
B1 34	Glasveredler	-	-	-	-	-	-	-
B1 35	Feinoptiker	1
B1 36	Glas- und Porzellanmaler	-	-	-	-	-	-	-
B1 37	Edelsteinschleifer und -graveure	-	-	-	-	-	-	-
B1 39	Buchbinder	-	-	-	-	-	-	-
B1 40	Buchdrucker: Schriftsetzer; Drucker	1
B1 41	Siebdrucker	-	-	-	-	-	-	-
B1 42	Flexografen	-	-	-	-	-	-	-
B1 53	Schilder- und Lichtreklamehersteller	3	28	25	-	9	/	/
	V Lebensmittelgewerbe	-	-	-	-	-	-	-
B1 28	Müller	-	-	-	-	-	-	-
B1 29	Brauer und Mälzer	-	-	-	-	-	-	-
B1 30	Weinküfer	-	-	-	-	-	-	-
	VII Handwerke für den privaten Bedarf	15	88	57	14	6	9 389	106 693
B1 05	Uhrmacher	1
B1 06	Graveure	1
B1 11	Gold- und Silberschmiede	1
B1 15	Drechsler ⁴⁾	-	-	-	-	-	-	-
B1 16	Holzbildhauer	-	-	-	-	-	-	-
B1 18	Korbmacher	-	-	-	-	-	-	-
B1 19	Damen- und Herrenschnneider	1
B1 20	Sticker	-	-	-	-	-	-	-
B1 21	Modisten	-	-	-	-	-	-	-
B1 22	Weber	-	-	-	-	-	-	-
B1 23	Segelmacher	4
B1 24	Kürschner	1
B1 25	Schuhmacher	-	-	-	-	-	-	-
B1 26	Sattler und Feintäschner	-	-	-	-	-	-	-
B1 31	Textilreiniger	-	-	-	-	-	-	-
B1 32	Wachszieher	-	-	-	-	-	-	-
B1 38	Fotografen	5	537	.
B1 43	Keramiker	-	-	-	-	-	-	-
B1 44	Orgel- und Harmoniumbauer	1
B1 45	Klavier- und Cembalobauer	-	-	-	-	-	-	-
B1 46	Handzuginstrumentenmacher	-	-	-	-	-	-	-
B1 47	Geigenbauer	-	-	-	-	-	-	-
B1 48	Bogenmacher	-	-	-	-	-	-	-
B1 49	Metallblasinstrumentenmacher	-	-	-	-	-	-	-
B1 50	Holzblasinstrumentenmacher	-	-	-	-	-	-	-
B1 51	Zupfinstrumentenmacher	-	-	-	-	-	-	-
B1 52	Vergolder	-	-	-	-	-	-	-

Handwerkszählung 2008

3.6 Zulassungsfreie Handwerksunternehmen, tätige Personen und Umsatz^{*)} nach Kreisen, Gewerbegruppen und Gewerbebezügen

Nr. der Klassifi- kation ¹⁾	Kreis ----- Gewerbegruppe ----- Gewerbezug	Zulassungs- freie Handwerks- unter- nehmen ^{*)}	Tätige Personen am 31.12.2008				Umsatz ³⁾ 2008	
			ins- gesamt ²⁾	darunter		je Unter- nehmen	insgesamt	je tätige Person
				sozialver- sicherungs- pflichtig Be- schäftigte	geringfügig entlohnte Be- schäftigte			
		Anzahl						1 000 Euro
451	Ammerland	127	532	219	173	4	24 762	46 545
	I Bauhauptgewerbe	-	-	-	-	-	-	-
B1 02	Betonstein- und Terrazzohersteller	-	-	-	-	-	-	-
	II Ausbaugewerbe	77	212	103	25	3	15 183	71 618
B1 01	Fliesen-, Platten- und Mosaikleger	41	103	54	3	3	8 245	80 049
B1 03	Estrichleger	1
B1 12	Parkettleger	7
B1 13	Rolladen- und Jalousiebauer	4	17	12	1	4	1 520	89 412
B1 27	Raumausstatter	24	81	34	21	3	4 616	56 988
	III Handwerke für den gewerblichen Bedarf	23	195	46	122	8	4 084	20 944
B1 04	Behälter- und Apparatebauer	2
B1 07	Metallbildner	1
B1 08	Galvaniseure	-	-	-	-	-	-	-
B1 09	Metall- und Glockengießer	-	-	-	-	-	-	-
B1 10	Schneidwerkzeugmechaniker	-	-	-	-	-	-	-
B1 14	Modellbauer	-	-	-	-	-	-	-
B1 17	Böttcher	-	-	-	-	-	-	-
B1 33	Gebäudereiniger	12	152	23	115	13	1 649	10 849
B1 34	Glasveredler	-	-	-	-	-	-	-
B1 35	Feinoptiker	-	-	-	-	-	-	-
B1 36	Glas- und Porzellanmaler	-	-	-	-	-	-	-
B1 37	Edelsteinschleifer und -graveure	-	-	-	-	-	-	-
B1 39	Buchbinder	1
B1 40	Buchdrucker: Schriftsetzer; Drucker	1
B1 41	Siebdrucker	2
B1 42	Flexografen	-	-	-	-	-	-	-
B1 53	Schilder- und Lichtreklamehersteller	4	15	11	-	4	1 070	71 333
	V Lebensmittelgewerbe	-	-	-	-	-	-	-
B1 28	Müller	-	-	-	-	-	-	-
B1 29	Brauer und Mälzer	-	-	-	-	-	-	-
B1 30	Weinküfer	-	-	-	-	-	-	-
	VII Handwerke für den privaten Bedarf	27	125	70	26	5	5 495	43 960
B1 05	Uhrmacher	6	26	18	2	4	(1 049)	(40 346)
B1 06	Graveure	-	-	-	-	-	-	-
B1 11	Gold- und Silberschmiede	3	5	2	-	2	196	39 200
B1 15	Drechsler ⁴⁾	2
B1 16	Holzbildhauer	-	-	-	-	-	-	-
B1 18	Korbmacher	1
B1 19	Damen- und Herrenschnneider	-	-	-	-	-	-	-
B1 20	Sticker	-	-	-	-	-	-	-
B1 21	Modisten	-	-	-	-	-	-	-
B1 22	Weber	-	-	-	-	-	-	-
B1 23	Segelmacher	2
B1 24	Kürschner	-	-	-	-	-	-	-
B1 25	Schuhmacher	5	24	15	4	5	1 637	68 208
B1 26	Sattler und Feintäschner	-	-	-	-	-	-	-
B1 31	Textilreiniger	3	32	12	16	11	929	29 031
B1 32	Wachszieher	-	-	-	-	-	-	-
B1 38	Fotografen	5	26	17	4	5	1 237	47 577
B1 43	Keramiker	-	-	-	-	-	-	-
B1 44	Orgel- und Harmoniumbauer	-	-	-	-	-	-	-
B1 45	Klavier- und Cembalobauer	-	-	-	-	-	-	-
B1 46	Handzuginstrumentenmacher	-	-	-	-	-	-	-
B1 47	Geigenbauer	-	-	-	-	-	-	-
B1 48	Bogenmacher	-	-	-	-	-	-	-
B1 49	Metallblasinstrumentenmacher	-	-	-	-	-	-	-
B1 50	Holzblasinstrumentenmacher	-	-	-	-	-	-	-
B1 51	Zupfinstrumentenmacher	-	-	-	-	-	-	-
B1 52	Vergolder	-	-	-	-	-	-	-

Handwerkszählung 2008

3.6 Zulassungsfreie Handwerksunternehmen, tätige Personen und Umsatz^{*)} nach Kreisen, Gewerbegruppen und Gewerbebezügen

Nr. der Klassifi- kation ¹⁾	Kreis ----- Gewerbegruppe ----- Gewerbezug	Zulassungs- freie Handwerks- unter- nehmen ^{*)}	Tätige Personen am 31.12.2008				Umsatz ³⁾ 2008	
			ins- gesamt ²⁾	darunter		je Unter- nehmen	insgesamt	je tätige Person
				sozialver- sicherungs- pflichtig Be- schäftigte	geringfügig entlohnte Be- schäftigte			
		Anzahl						
452	Aurich	160	1 866	764	936	12	43 859	23 504
	I Bauhauptgewerbe	-	-	-	-	-	-	-
B1 02	Betonstein- und Terrazzohersteller	-	-	-	-	-	-	-
	II Ausbaugewerbe	99	279	141	37	3	17 284	61 950
B1 01	Fliesen-, Platten- und Mosaikleger	61	151	75	13	2	9 700	64 238
B1 03	Estrichleger	3	6	1	2	2	230	38 333
B1 12	Parkettleger	5	6	1	-	1	358	59 667
B1 13	Rolladen- und Jalousiebauer	3	10	5	2	3	681	68 100
B1 27	Raumausstatter	27	106	59	20	4	6 315	59 575
	III Handwerke für den gewerblichen Bedarf	29	1 419	544	843	49	17 698	12 472
B1 04	Behälter- und Apparatebauer	5
B1 07	Metallbildner	-	-	-	-	-	-	-
B1 08	Galvaniseure	-	-	-	-	-	-	-
B1 09	Metall- und Glockengießer	-	-	-	-	-	-	-
B1 10	Schneidwerkzeugmechaniker	-	-	-	-	-	-	-
B1 14	Modellbauer	1
B1 17	Böttcher	-	-	-	-	-	-	-
B1 33	Gebäudereiniger	19	1 380	519	841	73	15 340	11 116
B1 34	Glasveredler	-	-	-	-	-	-	-
B1 35	Feinoptiker	-	-	-	-	-	-	-
B1 36	Glas- und Porzellanmaler	-	-	-	-	-	-	-
B1 37	Edelsteinschleifer und -graveure	-	-	-	-	-	-	-
B1 39	Buchbinder	-	-	-	-	-	-	-
B1 40	Buchdrucker: Schriftsetzer; Drucker	-	-	-	-	-	-	-
B1 41	Siebdrucker	-	-	-	-	-	-	-
B1 42	Flexografen	1
B1 53	Schilder- und Lichtreklamehersteller	3	4	1	-	1	209	52 250
	V Lebensmittelgewerbe	-	-	-	-	-	-	-
B1 28	Müller	-	-	-	-	-	-	-
B1 29	Brauer und Mälzer	-	-	-	-	-	-	-
B1 30	Weinküfer	-	-	-	-	-	-	-
	VII Handwerke für den privaten Bedarf	32	168	79	56	5	8 877	52 839
B1 05	Uhrmacher	5	42	24	13	8	4 711	112 167
B1 06	Graveure	-	-	-	-	-	-	-
B1 11	Gold- und Silberschmiede	3	5	2	-	2	446	89 200
B1 15	Drechsler ⁴⁾	1
B1 16	Holzbildhauer	-	-	-	-	-	-	-
B1 18	Korbmacher	-	-	-	-	-	-	-
B1 19	Damen- und Herrenschnneider	2
B1 20	Sticker	-	-	-	-	-	-	-
B1 21	Modisten	-	-	-	-	-	-	-
B1 22	Weber	1
B1 23	Segelmacher	-	-	-	-	-	-	-
B1 24	Kürschner	1
B1 25	Schuhmacher	-	-	-	-	-	-	-
B1 26	Sattler und Feintäschner	1
B1 31	Textilreiniger	2
B1 32	Wachszieher	-	-	-	-	-	-	-
B1 38	Fotografen	12	34	18	4	3	1 139	33 500
B1 43	Keramiker	1
B1 44	Orgel- und Harmoniumbauer	2
B1 45	Klavier- und Cembalobauer	1
B1 46	Handzuginstrumentenmacher	-	-	-	-	-	-	-
B1 47	Geigenbauer	-	-	-	-	-	-	-
B1 48	Bogenmacher	-	-	-	-	-	-	-
B1 49	Metallblasinstrumentenmacher	-	-	-	-	-	-	-
B1 50	Holzblasinstrumentenmacher	-	-	-	-	-	-	-
B1 51	Zupfinstrumentenmacher	-	-	-	-	-	-	-
B1 52	Vergolder	-	-	-	-	-	-	-

Handwerkszählung 2008

3.6 Zulassungsfreie Handwerksunternehmen, tätige Personen und Umsatz^{*)} nach Kreisen, Gewerbegruppen und Gewerbebezügen

Nr. der Klassifi- kation ¹⁾	Kreis ----- Gewerbegruppe ----- Gewerbe­zweig	Zulassungs- freie Handwerks- unter- nehmen *)	Tätige Personen am 31.12.2008				Umsatz ³⁾ 2008	
			ins- gesamt ²⁾	darunter		je Unter- nehmen	insgesamt	je tätige Person
				sozialver- sicherungs- pflichtig Be- schäftigte	geringfügig entlohnte Be- schäftigte			
		Anzahl						1 000 Euro
453	Cloppenburg	179	785	425	173	4	58 622	74 678
	I Bauhauptgewerbe	2
B1 02	Betonstein- und Terrazzohersteller	2
	II Ausbaugewerbe	125	408	225	52	3	33 548	82 225
B1 01	Fliesen-, Platten- und Mosaikleger	60	177	96	17	3	14 334	80 983
B1 03	Estrichleger	7	29	18	4	4	.	.
B1 12	Parkettleger	3	4	1	-	1	129	32 250
B1 13	Rolladen- und Jalousiebauer	6	66	55	4	11	.	.
B1 27	Raumausstatter	49	132	55	27	3	8 370	63 409
	III Handwerke für den gewerblichen Bedarf	23	229	120	85	10	6 113	26 694
B1 04	Behälter- und Apparatebauer	6	28	21	1	5	912	32 571
B1 07	Metallbildner	-	-	-	-	-	-	-
B1 08	Galvaniseure	-	-	-	-	-	-	-
B1 09	Metall- und Glockengießer	-	-	-	-	-	-	-
B1 10	Schneidwerkzeugmechaniker	-	-	-	-	-	-	-
B1 14	Modellbauer	-	-	-	-	-	-	-
B1 17	Böttcher	-	-	-	-	-	-	-
B1 33	Gebäudereiniger	12	174	84	78	15	/	/
B1 34	Glasveredler	-	-	-	-	-	-	-
B1 35	Feinoptiker	-	-	-	-	-	-	-
B1 36	Glas- und Porzellanmaler	-	-	-	-	-	-	-
B1 37	Edelsteinschleifer und -graveure	-	-	-	-	-	-	-
B1 39	Buchbinder	1
B1 40	Buchdrucker: Schriftsetzer; Drucker	3
B1 41	Siebdrucker	-	-	-	-	-	-	-
B1 42	Flexografen	-	-	-	-	-	-	-
B1 53	Schilder- und Lichtreklamehersteller	1
	V Lebensmittelgewerbe	1
B1 28	Müller	1
B1 29	Brauer und Mälzer	-	-	-	-	-	-	-
B1 30	Weinküfer	-	-	-	-	-	-	-
	VII Handwerke für den privaten Bedarf	28
B1 05	Uhrmacher	3	14	4	6	5	806	57 571
B1 06	Graveure	-	-	-	-	-	-	-
B1 11	Gold- und Silberschmiede	3	18	12	3	6	/	/
B1 15	Drechsler ⁴⁾	1
B1 16	Holzbildhauer	-	-	-	-	-	-	-
B1 18	Korbmacher	-	-	-	-	-	-	-
B1 19	Damen- und Herrenschnneider	1
B1 20	Sticker	-	-	-	-	-	-	-
B1 21	Modisten	-	-	-	-	-	-	-
B1 22	Weber	-	-	-	-	-	-	-
B1 23	Segelmacher	-	-	-	-	-	-	-
B1 24	Kürschner	1
B1 25	Schuhmacher	8	37	14	15	5	1 849	49 973
B1 26	Sattler und Feintäschner	1
B1 31	Textilreiniger	2
B1 32	Wachszieher	-	-	-	-	-	-	-
B1 38	Fotografen	7	22	13	2	3	732	33 273
B1 43	Keramiker	-	-	-	-	-	-	-
B1 44	Orgel- und Harmoniumbauer	1
B1 45	Klavier- und Cembalobauer	-	-	-	-	-	-	-
B1 46	Handzuginstrumentenmacher	-	-	-	-	-	-	-
B1 47	Geigenbauer	-	-	-	-	-	-	-
B1 48	Bogenmacher	-	-	-	-	-	-	-
B1 49	Metallblasinstrumentenmacher	-	-	-	-	-	-	-
B1 50	Holzblasinstrumentenmacher	-	-	-	-	-	-	-
B1 51	Zupfinstrumentenmacher	-	-	-	-	-	-	-
B1 52	Vergolder	-	-	-	-	-	-	-

Handwerkszählung 2008

3.6 Zulassungsfreie Handwerksunternehmen, tätige Personen und Umsatz^{*)} nach Kreisen, Gewerbegruppen und Gewerbebezügen

Nr. der Klassifi- kation ¹⁾	Kreis ----- Gewerbegruppe ----- Gewerbezug	Zulassungs- freie Handwerks- unter- nehmen *)	Tätige Personen am 31.12.2008				Umsatz ³⁾ 2008	
			ins- gesamt ²⁾	darunter		je Unter- nehmen	insgesamt	je tätige Person
				sozialver- sicherungs- pflichtig Be- schäftigte	geringfügig entlohnte Be- schäftigte			
Anzahl							1 000 Euro	Euro
454	Emsland	303	1 721	919	485	6	109 172	63 435
	I Bauhauptgewerbe	3	18	12	3	6	1 179	65 500
B1 02	Betonstein- und Terrazzohersteller	3	18	12	3	6	1 179	65 500
	II Ausbaugewerbe	208	905	575	113	4	80 471	88 918
B1 01	Fliesen-, Platten- und Mosaikleger	115	470	311	39	4	47 706	101 502
B1 03	Estrichleger	15	139	107	15	9	10 898	78 403
B1 12	Parkettleger	7	12	5	-	2	1 242	103 500
B1 13	Rolladen- und Jalousiebauer	12	87	66	9	7	/	/
B1 27	Raumausstatter	59	197	86	50	3	12 248	62 173
	III Handwerke für den gewerblichen Bedarf	40	511	206	263	13	13 088	25 613
B1 04	Behälter- und Apparatebauer	1
B1 07	Metallbildner	1
B1 08	Galvaniseure	-	-	-	-	-	-	-
B1 09	Metall- und Glockengießer	-	-	-	-	-	-	-
B1 10	Schneidwerkzeugmechaniker	1
B1 14	Modellbauer	-	-	-	-	-	-	-
B1 17	Böttcher	-	-	-	-	-	-	-
B1 33	Gebäudereiniger	20	390	126	242	20	5 100	13 077
B1 34	Glasveredler	1
B1 35	Feinoptiker	-	-	-	-	-	-	-
B1 36	Glas- und Porzellanmaler	-	-	-	-	-	-	-
B1 37	Edelsteinschleifer und -graveure	-	-	-	-	-	-	-
B1 39	Buchbinder	1
B1 40	Buchdrucker: Schriftsetzer; Drucker	7	45	23	15	6	/	/
B1 41	Siebdrucker	1
B1 42	Flexografen	-	-	-	-	-	-	-
B1 53	Schilder- und Lichtreklamehersteller	7	49	39	3	7	4 113	83 939
	V Lebensmittelgewerbe	-	-	-	-	-	-	-
B1 28	Müller	-	-	-	-	-	-	-
B1 29	Brauer und Mälzer	-	-	-	-	-	-	-
B1 30	Weinküfer	-	-	-	-	-	-	-
	VII Handwerke für den privaten Bedarf	52	287	126	106	6	14 434	50 293
B1 05	Uhrmacher	16	70	31	23	4	4 397	62 814
B1 06	Graveure	-	-	-	-	-	-	-
B1 11	Gold- und Silberschmiede	6	1 407	.
B1 15	Drechsler ⁴⁾	1
B1 16	Holzbildhauer	-	-	-	-	-	-	-
B1 18	Korbmacher	-	-	-	-	-	-	-
B1 19	Damen- und Herrensneider	7	14	4	3	2	.	.
B1 20	Sticker	-	-	-	-	-	-	-
B1 21	Modisten	-	-	-	-	-	-	-
B1 22	Weber	-	-	-	-	-	-	-
B1 23	Segelmacher	-	-	-	-	-	-	-
B1 24	Kürschner	-	-	-	-	-	-	-
B1 25	Schuhmacher	6	32	13	12	5	(1 633)	(51 031)
B1 26	Sattler und Feintäschner	-	-	-	-	-	-	-
B1 31	Textilreiniger	2
B1 32	Wachszieher	-	-	-	-	-	-	-
B1 38	Fotografen	13	65	35	15	5	4 974	76 523
B1 43	Keramiker	-	-	-	-	-	-	-
B1 44	Orgel- und Harmoniumbauer	-	-	-	-	-	-	-
B1 45	Klavier- und Cembalobauer	1
B1 46	Handzuginstrumentenmacher	-	-	-	-	-	-	-
B1 47	Geigenbauer	-	-	-	-	-	-	-
B1 48	Bogenmacher	-	-	-	-	-	-	-
B1 49	Metallblasinstrumentenmacher	-	-	-	-	-	-	-
B1 50	Holzblasinstrumentenmacher	-	-	-	-	-	-	-
B1 51	Zupfinstrumentenmacher	-	-	-	-	-	-	-
B1 52	Vergolder	-	-	-	-	-	-	-

Handwerkszählung 2008

3.6 Zulassungsfreie Handwerksunternehmen, tätige Personen und Umsatz^{*)} nach Kreisen, Gewerbegruppen und Gewerbebezügen

Nr. der Klassifi- kation ¹⁾	Kreis ----- Gewerbegruppe ----- Gewerbe­zweig	Zulassungs- freie Handwerks- unter- nehmen *)	Tätige Personen am 31.12.2008				Umsatz ³⁾ 2008	
			ins- gesamt ²⁾	darunter		je Unter- nehmen	insgesamt	je tätige Person
				sozialver- sicherungs- pflichtig Be- schäftigte	geringfügig entlohnte Be- schäftigte			
	Anzahl							1 000 Euro
455	Friesland	102	561	260	198	6	21 682	38 649
B1 02	I Bauhauptgewerbe	-	-	-	-	-	-	-
	Betonstein- und Terrazzohersteller	-	-	-	-	-	-	-
	II Ausbaugewerbe	43	94	40	10	2	6 431	68 415
B1 01	Fliesen-, Platten- und Mosaikleger	25	47	16	5	2	2 463	52 404
B1 03	Estrichleger	2
B1 12	Parkettleger	1
B1 13	Rolladen- und Jalousiebauer	2
B1 27	Raumausstatter	13	33	15	5	3	2 636	79 879
	III Handwerke für den gewerblichen Bedarf	25	328	172	131	13	(10 396)	(31 695)
B1 04	Behälter- und Apparatebauer	-	-	-	-	-	-	-
B1 07	Metallbildner	-	-	-	-	-	-	-
B1 08	Galvaniseure	-	-	-	-	-	-	-
B1 09	Metall- und Glockengießer	-	-	-	-	-	-	-
B1 10	Schneidwerkzeugmechaniker	1
B1 14	Modellbauer	2
B1 17	Böttcher	-	-	-	-	-	-	-
B1 33	Gebäudereiniger	15	231	98	118	15	3 301	14 290
B1 34	Glasveredler	-	-	-	-	-	-	-
B1 35	Feinoptiker	-	-	-	-	-	-	-
B1 36	Glas- und Porzellanmaler	1
B1 37	Edelsteinschleifer und -graveure	-	-	-	-	-	-	-
B1 39	Buchbinder	1
B1 40	Buchdrucker: Schriftsetzer; Drucker	2
B1 41	Siebdrucker	-	-	-	-	-	-	-
B1 42	Flexografen	-	-	-	-	-	-	-
B1 53	Schilder- und Lichtreklamehersteller	3	22	12	7	7	(868)	(39 455)
	V Lebensmittelgewerbe	3	23	7	13	8	540	23 478
B1 28	Müller	1
B1 29	Brauer und Mälzer	2
B1 30	Weinküfer	-	-	-	-	-	-	-
	VII Handwerke für den privaten Bedarf	31	116	41	44	4	4 315	37 198
B1 05	Uhrmacher	5	22	10	7	4	1 286	58 455
B1 06	Graveure	1
B1 11	Gold- und Silberschmiede	4	9	4	1	2	324	36 000
B1 15	Drechsler ⁴⁾	2
B1 16	Holzbildhauer	-	-	-	-	-	-	-
B1 18	Korbmacher	-	-	-	-	-	-	-
B1 19	Damen- und Herrensneider	3	15	5	7	5	543	36 200
B1 20	Sticker	-	-	-	-	-	-	-
B1 21	Modisten	-	-	-	-	-	-	-
B1 22	Weber	-	-	-	-	-	-	-
B1 23	Segelmacher	1
B1 24	Kürschner	-	-	-	-	-	-	-
B1 25	Schuhmacher	1
B1 26	Sattler und Feintäschner	-	-	-	-	-	-	-
B1 31	Textilreiniger	3	37	14	20	12	720	19 459
B1 32	Wachszieher	-	-	-	-	-	-	-
B1 38	Fotografen	8	18	5	5	2	701	38 944
B1 43	Keramiker	-	-	-	-	-	-	-
B1 44	Orgel- und Harmoniumbauer	1
B1 45	Klavier- und Cembalobauer	-	-	-	-	-	-	-
B1 46	Handzuginstrumentenmacher	-	-	-	-	-	-	-
B1 47	Geigenbauer	-	-	-	-	-	-	-
B1 48	Bogenmacher	1
B1 49	Metallblasinstrumentenmacher	-	-	-	-	-	-	-
B1 50	Holzblasinstrumentenmacher	1
B1 51	Zupfinstrumentenmacher	-	-	-	-	-	-	-
B1 52	Vergolder	-	-	-	-	-	-	-

Handwerkszählung 2008

3.6 Zulassungsfreie Handwerksunternehmen, tätige Personen und Umsatz^{*)} nach Kreisen, Gewerbegruppen und Gewerbebezügen

Nr. der Klassifi- kation ¹⁾	Kreis ----- Gewerbegruppe ----- Gewerbe­zweig	Zulassungs- freie Handwerks- unter- nehmen *)	Tätige Personen am 31.12.2008				Umsatz ³⁾ 2008	
			ins- gesamt ²⁾	darunter		je Unter- nehmen	insgesamt	je tätige Person
				sozialver- sicherungs- pflichtig Be- schäftigte	geringfügig entlohnte Be- schäftigte			
		Anzahl						
456	Grafschaft Bentheim	125	1 347	589	624	11	53 180	39 480
	I Bauhauptgewerbe	-	-	-	-	-	-	-
B1 02	Betonstein- und Terrazzohersteller	-	-	-	-	-	-	-
	II Ausbaugewerbe	66	215	116	26	3	20 983	97 595
B1 01	Fliesen-, Platten- und Mosaikleger	38	140	85	14	4	15 855	113 250
B1 03	Estrichleger	3
B1 12	Parkettleger	1
B1 13	Rolladen- und Jalousiebauer	-	-	-	-	-	-	-
B1 27	Raumausstatter	24	58	20	10	2	3 042	52 448
	III Handwerke für den gewerblichen Bedarf	29	936	397	509	32	(23 612)	(25 226)
B1 04	Behälter- und Apparatebauer	-	-	-	-	-	-	-
B1 07	Metallbildner	-	-	-	-	-	-	-
B1 08	Galvaniseure	-	-	-	-	-	-	-
B1 09	Metall- und Glockengießer	-	-	-	-	-	-	-
B1 10	Schneidwerkzeugmechaniker	-	-	-	-	-	-	-
B1 14	Modellbauer	-	-	-	-	-	-	-
B1 17	Böttcher	-	-	-	-	-	-	-
B1 33	Gebäudereiniger	19	746	253	474	39	8 364	11 212
B1 34	Glasveredler	-	-	-	-	-	-	-
B1 35	Feinoptiker	-	-	-	-	-	-	-
B1 36	Glas- und Porzellanmaler	-	-	-	-	-	-	-
B1 37	Edelsteinschleifer und -graveure	-	-	-	-	-	-	-
B1 39	Buchbinder	-	-	-	-	-	-	-
B1 40	Buchdrucker: Schriftsetzer; Drucker	1
B1 41	Siebdrucker	1
B1 42	Flexografen	-	-	-	-	-	-	-
B1 53	Schilder- und Lichtreklamehersteller	8
	V Lebensmittelgewerbe	1
B1 28	Müller	-	-	-	-	-	-	-
B1 29	Brauer und Mälzer	1
B1 30	Weinküfer	-	-	-	-	-	-	-
	VII Handwerke für den privaten Bedarf	29
B1 05	Uhrmacher	5	58	37	15	12	4 276	73 724
B1 06	Graveure	1
B1 11	Gold- und Silberschmiede	2
B1 15	Drechsler ⁴⁾	1
B1 16	Holzbildhauer	-	-	-	-	-	-	-
B1 18	Korbmacher	-	-	-	-	-	-	-
B1 19	Damen- und Herrenschnneider	2
B1 20	Sticker	-	-	-	-	-	-	-
B1 21	Modisten	-	-	-	-	-	-	-
B1 22	Weber	-	-	-	-	-	-	-
B1 23	Segelmacher	-	-	-	-	-	-	-
B1 24	Kürschner	-	-	-	-	-	-	-
B1 25	Schuhmacher	4	4	-	-	1	285	71 250
B1 26	Sattler und Feintäschner	3
B1 31	Textilreiniger	4	64	9	51	16	(1 025)	(16 016)
B1 32	Wachszieher	-	-	-	-	-	-	-
B1 38	Fotografen	6	25	9	10	4	1 210	48 400
B1 43	Keramiker	-	-	-	-	-	-	-
B1 44	Orgel- und Harmoniumbauer	-	-	-	-	-	-	-
B1 45	Klavier- und Cembalobauer	1
B1 46	Handzuginstrumentenmacher	-	-	-	-	-	-	-
B1 47	Geigenbauer	-	-	-	-	-	-	-
B1 48	Bogenmacher	-	-	-	-	-	-	-
B1 49	Metallblasinstrumentenmacher	-	-	-	-	-	-	-
B1 50	Holzblasinstrumentenmacher	-	-	-	-	-	-	-
B1 51	Zupfinstrumentenmacher	-	-	-	-	-	-	-
B1 52	Vergolder	-	-	-	-	-	-	-

Handwerkszählung 2008

3.6 Zulassungsfreie Handwerksunternehmen, tätige Personen und Umsatz^{*)} nach Kreisen, Gewerbegruppen und Gewerbebezügen

Nr. der Klassifi- kation ¹⁾	Kreis ----- Gewerbegruppe ----- Gewerbezug	Zulassungs- freie Handwerks- unter- nehmen ^{*)}	Tätige Personen am 31.12.2008				Umsatz ³⁾ 2008	
			ins- gesamt ²⁾	darunter		je Unter- nehmen	insgesamt	je tätige Person
				sozialver- sicherungs- pflichtig Be- schäftigte	geringfügig entlohnte Be- schäftigte			
		Anzahl						
457	Leer	144	565	307	107	4	43 177	76 419
	I Bauhauptgewerbe	3
B1 02	Betonstein- und Terrazzohersteller	3
	II Ausbaugewerbe	84	209	97	26	2	13 966	66 823
B1 01	Fliesen-, Platten- und Mosaikleger	40	65	22	3	2	3 059	47 062
B1 03	Estrichleger	2
B1 12	Parkettleger	7
B1 13	Rolladen- und Jalousiebauer	2
B1 27	Raumausstatter	33	113	62	17	3	8 186	72 442
	III Handwerke für den gewerblichen Bedarf	23	169	119	25	7	16 711	98 882
B1 04	Behälter- und Apparatebauer	1
B1 07	Metallbildner	1
B1 08	Galvaniseure	1
B1 09	Metall- und Glockengießer	1
B1 10	Schneidwerkzeugmechaniker	-	-	-	-	-	-	-
B1 14	Modellbauer	-	-	-	-	-	-	-
B1 17	Böttcher	-	-	-	-	-	-	-
B1 33	Gebäudereiniger	14	76	40	20	5	2 627	34 566
B1 34	Glasveredler	-	-	-	-	-	-	-
B1 35	Feinoptiker	-	-	-	-	-	-	-
B1 36	Glas- und Porzellanmaler	-	-	-	-	-	-	-
B1 37	Edelsteinschleifer und -graveure	-	-	-	-	-	-	-
B1 39	Buchbinder	-	-	-	-	-	-	-
B1 40	Buchdrucker: Schriftsetzer; Drucker	1
B1 41	Siebdrucker	-	-	-	-	-	-	-
B1 42	Flexografen	-	-	-	-	-	-	-
B1 53	Schilder- und Lichtreklamehersteller	4	21	14	3	5	1 262	60 095
	V Lebensmittelgewerbe	2
B1 28	Müller	2
B1 29	Brauer und Mälzer	-	-	-	-	-	-	-
B1 30	Weinküfer	-	-	-	-	-	-	-
	VII Handwerke für den privaten Bedarf	32
B1 05	Uhrmacher	3
B1 06	Graveure	-	-	-	-	-	-	-
B1 11	Gold- und Silberschmiede	7	19	10	1	3	1 172	61 684
B1 15	Drechsler ⁴⁾	-	-	-	-	-	-	-
B1 16	Holzbildhauer	-	-	-	-	-	-	-
B1 18	Korbmacher	-	-	-	-	-	-	-
B1 19	Damen- und Herrenschnneider	3
B1 20	Sticker	-	-	-	-	-	-	-
B1 21	Modisten	-	-	-	-	-	-	-
B1 22	Weber	-	-	-	-	-	-	-
B1 23	Segelmacher	1
B1 24	Kürschner	1
B1 25	Schuhmacher	5	15	8	-	3	808	53 867
B1 26	Sattler und Feintäschner	-	-	-	-	-	-	-
B1 31	Textilreiniger	2
B1 32	Wachszieher	-	-	-	-	-	-	-
B1 38	Fotografen	5	9	4	-	2	497	55 222
B1 43	Keramiker	1
B1 44	Orgel- und Harmoniumbauer	3
B1 45	Klavier- und Cembalobauer	1
B1 46	Handzuginstrumentenmacher	-	-	-	-	-	-	-
B1 47	Geigenbauer	-	-	-	-	-	-	-
B1 48	Bogenmacher	-	-	-	-	-	-	-
B1 49	Metallblasinstrumentenmacher	-	-	-	-	-	-	-
B1 50	Holzblasinstrumentenmacher	-	-	-	-	-	-	-
B1 51	Zupfinstrumentenmacher	-	-	-	-	-	-	-
B1 52	Vergolder	-	-	-	-	-	-	-

Handwerkszählung 2008

3.6 Zulassungsfreie Handwerksunternehmen, tätige Personen und Umsatz^{*)} nach Kreisen, Gewerbegruppen und Gewerbebezügen

Nr. der Klassifi- kation ¹⁾	Kreis ----- Gewerbegruppe ----- Gewerbe­zweig	Zulassungs- freie Handwerks- unter- nehmen *)	Tätige Personen am 31.12.2008				Umsatz ³⁾ 2008	
			ins- gesamt ²⁾	darunter		je Unter- nehmen	insgesamt	je tätige Person
				sozialver- sicherungs- pflichtig Be- schäftigte	geringfügig entlohnte Be- schäftigte			
			Anzahl				1 000 Euro	Euro
458	Oldenburg	143	1 389	742	499	10	65 819	47 386
B1 02	I Bauhauptgewerbe	-	-	-	-	-	-	-
	Betonstein- und Terrazzohersteller	-	-	-	-	-	-	-
	II Ausbaugewerbe	73	256	150	31	4	17 985	70 254
B1 01	Fliesen-, Platten- und Mosaikleger	32	120	76	11	4	8 103	67 525
B1 03	Estrichleger	1
B1 12	Parkettleger	1
B1 13	Rolladen- und Jalousiebauer	8
B1 27	Raumausstatter	31	75	30	13	2	4 772	63 627
	III Handwerke für den gewerblichen Bedarf	37	1 011	524	449	27	22 904	22 655
B1 04	Behälter- und Apparatebauer	1
B1 07	Metallbildner	-	-	-	-	-	-	-
B1 08	Galvaniseure	1
B1 09	Metall- und Glockengießer	-	-	-	-	-	-	-
B1 10	Schneidwerkzeugmechaniker	-	-	-	-	-	-	-
B1 14	Modellbauer	-	-	-	-	-	-	-
B1 17	Böttcher	-	-	-	-	-	-	-
B1 33	Gebäudereiniger	29	963	495	438	33	19 762	20 521
B1 34	Glasveredler	-	-	-	-	-	-	-
B1 35	Feinoptiker	-	-	-	-	-	-	-
B1 36	Glas- und Porzellanmaler	-	-	-	-	-	-	-
B1 37	Edelsteinschleifer und -graveure	-	-	-	-	-	-	-
B1 39	Buchbinder	1
B1 40	Buchdrucker: Schriftsetzer; Drucker	1
B1 41	Siebdrucker	-	-	-	-	-	-	-
B1 42	Flexograpfen	-	-	-	-	-	-	-
B1 53	Schilder- und Lichtreklamehersteller	4	13	8	1	3	533	41 000
	V Lebensmittelgewerbe	7	52	42	3	7	22 249	427 865
B1 28	Müller	7	52	42	3	7	22 249	427 865
B1 29	Brauer und Mälzer	-	-	-	-	-	-	-
B1 30	Weinküfer	-	-	-	-	-	-	-
	VII Handwerke für den privaten Bedarf	26	70	26	16	3	2 681	38 300
B1 05	Uhrmacher	7	20	6	6	3	781	39 050
B1 06	Graveure	-	-	-	-	-	-	-
B1 11	Gold- und Silberschmiede	2
B1 15	Drechsler ⁴⁾	-	-	-	-	-	-	-
B1 16	Holzbildhauer	-	-	-	-	-	-	-
B1 18	Korbmacher	-	-	-	-	-	-	-
B1 19	Damen- und Herrenschnneider	-	-	-	-	-	-	-
B1 20	Sticker	1
B1 21	Modisten	-	-	-	-	-	-	-
B1 22	Weber	-	-	-	-	-	-	-
B1 23	Segelmacher	2
B1 24	Kürschner	1
B1 25	Schuhmacher	2
B1 26	Sattler und Feintäschner	1
B1 31	Textilreiniger	2
B1 32	Wachszieher	-	-	-	-	-	-	-
B1 38	Fotografen	7	16	5	3	2	644	40 250
B1 43	Keramiker	1
B1 44	Orgel- und Harmoniumbauer	-	-	-	-	-	-	-
B1 45	Klavier- und Cembalobauer	-	-	-	-	-	-	-
B1 46	Handzuginstrumentenmacher	-	-	-	-	-	-	-
B1 47	Geigenbauer	-	-	-	-	-	-	-
B1 48	Bogenmacher	-	-	-	-	-	-	-
B1 49	Metallblasinstrumentenmacher	-	-	-	-	-	-	-
B1 50	Holzblasinstrumentenmacher	-	-	-	-	-	-	-
B1 51	Zupfinstrumentenmacher	-	-	-	-	-	-	-
B1 52	Vergolder	-	-	-	-	-	-	-

Handwerkszählung 2008

3.6 Zulassungsfreie Handwerksunternehmen, tätige Personen und Umsatz^{*)} nach Kreisen, Gewerbegruppen und Gewerbebezügen

Nr. der Klassifi- kation ¹⁾	Kreis ----- Gewerbegruppe ----- Gewerbe­zweig	Zulassungs- freie Handwerks- unter- nehmen *)	Tätige Personen am 31.12.2008				Umsatz ³⁾ 2008	
			ins- gesamt ²⁾	darunter		je Unter- nehmen	insgesamt	je tätige Person
				sozialver- sicherungs- pflichtig Be- schäftigte	geringfügig entlohnte Be- schäftigte			
		Anzahl						1 000 Euro
459	Osnabrück	304	1 632	896	421	5	92 514	56 688
	I Bauhauptgewerbe	5	55	44	6	11	.	.
B1 02	Betonstein- und Terrazzohersteller	5	55	44	6	11	.	.
	II Ausbaugewerbe	188	698	402	98	4	51 520	73 811
B1 01	Fliesen-, Platten- und Mosaikleger	84	328	205	35	4	23 373	71 259
B1 03	Estrichleger	10	63	45	8	6	(6 532)	(103 683)
B1 12	Parkettleger	19	61	32	9	3	5 709	93 590
B1 13	Rolladen- und Jalousiebauer	7	37	28	2	5	3 767	101 811
B1 27	Raumausstatter	68	209	92	44	3	12 139	58 081
	III Handwerke für den gewerblichen Bedarf	43	550	270	237	13	20 135	36 609
B1 04	Behälter- und Apparatebauer	3
B1 07	Metallbildner	1
B1 08	Galvaniseure	-	-	-	-	-	-	-
B1 09	Metall- und Glockengießer	-	-	-	-	-	-	-
B1 10	Schneidwerkzeugmechaniker	-	-	-	-	-	-	-
B1 14	Modellbauer	2
B1 17	Böttcher	-	-	-	-	-	-	-
B1 33	Gebäudereiniger	23	410	164	223	18	5 763	14 056
B1 34	Glasveredler	1
B1 35	Feinoptiker	-	-	-	-	-	-	-
B1 36	Glas- und Porzellanmaler	-	-	-	-	-	-	-
B1 37	Edelsteinschleifer und -graveure	-	-	-	-	-	-	-
B1 39	Buchbinder	1
B1 40	Buchdrucker: Schriftsetzer; Drucker	1
B1 41	Siebdrucker	-	-	-	-	-	-	-
B1 42	Flexografen	-	-	-	-	-	-	-
B1 53	Schilder- und Lichtreklamehersteller	11	68	50	7	6	4 314	63 441
	V Lebensmittelgewerbe	2
B1 28	Müller	2
B1 29	Brauer und Mälzer	-	-	-	-	-	-	-
B1 30	Weinküfer	-	-	-	-	-	-	-
	VII Handwerke für den privaten Bedarf	66
B1 05	Uhrmacher	11	25	9	5	2	1 758	70 320
B1 06	Graveure	2
B1 11	Gold- und Silberschmiede	10	46	27	9	5	3 578	77 783
B1 15	Drechsler ⁴⁾	1
B1 16	Holzbildhauer	2
B1 18	Korbmacher	-	-	-	-	-	-	-
B1 19	Damen- und Herrenschneider	3	176	.
B1 20	Sticker	-	-	-	-	-	-	-
B1 21	Modisten	-	-	-	-	-	-	-
B1 22	Weber	-	-	-	-	-	-	-
B1 23	Segelmacher	-	-	-	-	-	-	-
B1 24	Kürschner	1
B1 25	Schuhmacher	10	46	12	24	5	3 334	72 478
B1 26	Sattler und Feintäschner	2
B1 31	Textilreiniger	6	128	99	23	21	3 748	29 281
B1 32	Wachszieher	-	-	-	-	-	-	-
B1 38	Fotografen	13	41	19	8	3	.	.
B1 43	Keramiker	2
B1 44	Orgel- und Harmoniumbauer	1
B1 45	Klavier- und Cembalobauer	1
B1 46	Handzuginstrumentenmacher	-	-	-	-	-	-	-
B1 47	Geigenbauer	-	-	-	-	-	-	-
B1 48	Bogenmacher	-	-	-	-	-	-	-
B1 49	Metallblasinstrumentenmacher	-	-	-	-	-	-	-
B1 50	Holzblasinstrumentenmacher	-	-	-	-	-	-	-
B1 51	Zupfinstrumentenmacher	-	-	-	-	-	-	-
B1 52	Vergolder	1

Handwerkszählung 2008

3.6 Zulassungsfreie Handwerksunternehmen, tätige Personen und Umsatz^{*)} nach Kreisen, Gewerbegruppen und Gewerbebezügen

Nr. der Klassifi- kation ¹⁾	Kreis ----- Gewerbegruppe ----- Gewerbe­zweig	Zulassungs- freie Handwerks- unter- nehmen *)	Tätige Personen am 31.12.2008				Umsatz ³⁾ 2008	
			ins- gesamt ²⁾	darunter		je Unter- nehmen	insgesamt	je tätige Person
				sozialver- sicherungs- pflichtig Be- schäftigte	geringfügig entlohnte Be- schäftigte			
			Anzahl				1 000 Euro	Euro
460	Vechta	126	2 821	1 238	1 453	22	/	/
	I Bauhauptgewerbe	-	-	-	-	-	-	-
B1 02	Betonstein- und Terrazzohersteller	-	-	-	-	-	-	-
	II Ausbaugewerbe	85	371	252	32	4	/	/
B1 01	Fliesen-, Platten- und Mosaikleger	48	263	206	9	5	/	/
B1 03	Estrichleger	7	16	7	2	2	1 446	90 375
B1 12	Parkettleger	-	-	-	-	-	-	-
B1 13	Rolladen- und Jalousiebauer	-	-	-	-	-	-	-
B1 27	Raumausstatter	30	92	39	21	3	5 261	57 185
	III Handwerke für den gewerblichen Bedarf	19	2 295	930	1 345	121	/	/
B1 04	Behälter- und Apparatebauer	1
B1 07	Metallbildner	-	-	-	-	-	-	-
B1 08	Galvaniseure	-	-	-	-	-	-	-
B1 09	Metall- und Glockengießer	-	-	-	-	-	-	-
B1 10	Schneidwerkzeugmechaniker	-	-	-	-	-	-	-
B1 14	Modellbauer	-	-	-	-	-	-	-
B1 17	Böttcher	-	-	-	-	-	-	-
B1 33	Gebäudereiniger	13	2 221	870	1 338	171	/	/
B1 34	Glasveredler	-	-	-	-	-	-	-
B1 35	Feinoptiker	-	-	-	-	-	-	-
B1 36	Glas- und Porzellanmaler	-	-	-	-	-	-	-
B1 37	Edelsteinschleifer und -graveure	-	-	-	-	-	-	-
B1 39	Buchbinder	-	-	-	-	-	-	-
B1 40	Buchdrucker: Schriftsetzer; Drucker	-	-	-	-	-	-	-
B1 41	Siebdrucker	1
B1 42	Flexografen	-	-	-	-	-	-	-
B1 53	Schilder- und Lichtreklamehersteller	4
	V Lebensmittelgewerbe	3
B1 28	Müller	2
B1 29	Brauer und Mälzer	1
B1 30	Weinküfer	-	-	-	-	-	-	-
	VII Handwerke für den privaten Bedarf	19
B1 05	Uhrmacher	5	11	4	1	2	/	/
B1 06	Graveure	-	-	-	-	-	-	-
B1 11	Gold- und Silberschmiede	-	-	-	-	-	-	-
B1 15	Drechsler ⁴⁾	1
B1 16	Holzbildhauer	-	-	-	-	-	-	-
B1 18	Korbmacher	-	-	-	-	-	-	-
B1 19	Damen- und Herrenschnneider	2
B1 20	Sticker	-	-	-	-	-	-	-
B1 21	Modisten	-	-	-	-	-	-	-
B1 22	Weber	-	-	-	-	-	-	-
B1 23	Segelmacher	-	-	-	-	-	-	-
B1 24	Kürschner	-	-	-	-	-	-	-
B1 25	Schuhmacher	1
B1 26	Sattler und Feintäschner	-	-	-	-	-	-	-
B1 31	Textilreiniger	3
B1 32	Wachszieher	-	-	-	-	-	-	-
B1 38	Fotografen	5	20	13	2	4	528	26 400
B1 43	Keramiker	-	-	-	-	-	-	-
B1 44	Orgel- und Harmoniumbauer	-	-	-	-	-	-	-
B1 45	Klavier- und Cembalobauer	2
B1 46	Handzuginstrumentenmacher	-	-	-	-	-	-	-
B1 47	Geigenbauer	-	-	-	-	-	-	-
B1 48	Bogenmacher	-	-	-	-	-	-	-
B1 49	Metallblasinstrumentenmacher	-	-	-	-	-	-	-
B1 50	Holzblasinstrumentenmacher	-	-	-	-	-	-	-
B1 51	Zupfinstrumentenmacher	-	-	-	-	-	-	-
B1 52	Vergolder	-	-	-	-	-	-	-

Handwerkszählung 2008

3.6 Zulassungsfreie Handwerksunternehmen, tätige Personen und Umsatz^{*)} nach Kreisen, Gewerbegruppen und Gewerbebezügen

Nr. der Klassifi- kation ¹⁾	Kreis ----- Gewerbegruppe ----- Gewerbezug	Zulassungs- freie Handwerks- unter- nehmen ^{*)}	Tätige Personen am 31.12.2008				Umsatz ³⁾ 2008	
			ins- gesamt ²⁾	darunter		je Unter- nehmen	insgesamt	je tätige Person
				sozialver- sicherungs- pflichtig Be- schäftigte	geringfügig entlohnte Be- schäftigte			
		Anzahl						
461	Wesermarsch	59	682	347	273	12	16 048	23 531
	I Bauhauptgewerbe	-	-	-	-	-	-	-
B1 02	Betonstein- und Terrazzohersteller	-	-	-	-	-	-	-
	II Ausbaugewerbe	26	67	31	8	3	4 074	60 806
B1 01	Fliesen-, Platten- und Mosaikleger	19	53	26	7	3	3 298	62 226
B1 03	Estrichleger	-	-	-	-	-	-	-
B1 12	Parkettleger	-	-	-	-	-	-	-
B1 13	Rolladen- und Jalousiebauer	3	8	3	1	3	.	.
B1 27	Raumausstatter	4	6	2	-	2	.	.
	III Handwerke für den gewerblichen Bedarf	15	466	219	232	31	6 191	13 285
B1 04	Behälter- und Apparatebauer	-	-	-	-	-	-	-
B1 07	Metallbildner	-	-	-	-	-	-	-
B1 08	Galvaniseure	-	-	-	-	-	-	-
B1 09	Metall- und Glockengießer	-	-	-	-	-	-	-
B1 10	Schneidwerkzeugmechaniker	-	-	-	-	-	-	-
B1 14	Modellbauer	-	-	-	-	-	-	-
B1 17	Böttcher	-	-	-	-	-	-	-
B1 33	Gebäudereiniger	12	456	212	232	38	5 456	11 965
B1 34	Glasveredler	-	-	-	-	-	-	-
B1 35	Feinoptiker	-	-	-	-	-	-	-
B1 36	Glas- und Porzellanmaler	-	-	-	-	-	-	-
B1 37	Edelsteinschleifer und -graveure	-	-	-	-	-	-	-
B1 39	Buchbinder	-	-	-	-	-	-	-
B1 40	Buchdrucker: Schriftsetzer; Drucker	1
B1 41	Siebdrucker	1
B1 42	Flexografen	-	-	-	-	-	-	-
B1 53	Schilder- und Lichtreklamehersteller	1
	V Lebensmittelgewerbe	-	-	-	-	-	-	-
B1 28	Müller	-	-	-	-	-	-	-
B1 29	Brauer und Mälzer	-	-	-	-	-	-	-
B1 30	Weinküfer	-	-	-	-	-	-	-
	VII Handwerke für den privaten Bedarf	18	149	97	33	8	(5 783)	(38 812)
B1 05	Uhrmacher	3	21	11	7	7	1 356	64 571
B1 06	Graveure	-	-	-	-	-	-	-
B1 11	Gold- und Silberschmiede	1
B1 15	Drechsler ⁴⁾	-	-	-	-	-	-	-
B1 16	Holzbildhauer	-	-	-	-	-	-	-
B1 18	Korbmacher	-	-	-	-	-	-	-
B1 19	Damen- und Herrenschnneider	1
B1 20	Sticker	-	-	-	-	-	-	-
B1 21	Modisten	-	-	-	-	-	-	-
B1 22	Weber	-	-	-	-	-	-	-
B1 23	Segelmacher	3
B1 24	Kürschner	-	-	-	-	-	-	-
B1 25	Schuhmacher	3	3	-	-	1	126	42 000
B1 26	Sattler und Feintäschner	1
B1 31	Textilreiniger	1
B1 32	Wachszieher	-	-	-	-	-	-	-
B1 38	Fotografen	5	14	4	4	3	.	.
B1 43	Keramiker	-	-	-	-	-	-	-
B1 44	Orgel- und Harmoniumbauer	-	-	-	-	-	-	-
B1 45	Klavier- und Cembalobauer	-	-	-	-	-	-	-
B1 46	Handzuginstrumentenmacher	-	-	-	-	-	-	-
B1 47	Geigenbauer	-	-	-	-	-	-	-
B1 48	Bogenmacher	-	-	-	-	-	-	-
B1 49	Metallblasinstrumentenmacher	-	-	-	-	-	-	-
B1 50	Holzblasinstrumentenmacher	-	-	-	-	-	-	-
B1 51	Zupfinstrumentenmacher	-	-	-	-	-	-	-
B1 52	Vergolder	-	-	-	-	-	-	-

Handwerkszählung 2008

3.6 Zulassungsfreie Handwerksunternehmen, tätige Personen und Umsatz^{*)} nach Kreisen, Gewerbegruppen und Gewerbebezügen

Nr. der Klassifi- kation ¹⁾	Kreis ----- Gewerbegruppe ----- Gewerbezug	Zulassungs- freie Handwerks- unter- nehmen ^{*)}	Tätige Personen am 31.12.2008				Umsatz ³⁾ 2008	
			ins- gesamt ²⁾	darunter		je Unter- nehmen	insgesamt	je tätige Person
				sozialver- sicherungs- pflichtig Be- schäftigte	geringfügig entlohnte Be- schäftigte			
			Anzahl				1 000 Euro	Euro
462	Wittmund	51	216	97	68	4	8 262	38 250
	I Bauhauptgewerbe	-	-	-	-	-	-	-
B1 02	Betonstein- und Terrazzohersteller	-	-	-	-	-	-	-
	II Ausbaugewerbe	30	97	50	17	3	4 881	50 320
B1 01	Fliesen-, Platten- und Mosaikleger	22	74	38	14	3	3 971	53 662
B1 03	Estrichleger	-	-	-	-	-	-	-
B1 12	Parkettleger	1
B1 13	Rolladen- und Jalousiebauer	-	-	-	-	-	-	-
B1 27	Raumausstatter	7
	III Handwerke für den gewerblichen Bedarf	10
B1 04	Behälter- und Apparatebauer	1
B1 07	Metallbildner	-	-	-	-	-	-	-
B1 08	Galvaniseure	-	-	-	-	-	-	-
B1 09	Metall- und Glockengießer	-	-	-	-	-	-	-
B1 10	Schneidwerkzeugmechaniker	-	-	-	-	-	-	-
B1 14	Modellbauer	-	-	-	-	-	-	-
B1 17	Böttcher	-	-	-	-	-	-	-
B1 33	Gebäudereiniger	3
B1 34	Glasveredler	-	-	-	-	-	-	-
B1 35	Feinoptiker	-	-	-	-	-	-	-
B1 36	Glas- und Porzellanmaler	-	-	-	-	-	-	-
B1 37	Edelsteinschleifer und -graveure	1
B1 39	Buchbinder	1
B1 40	Buchdrucker: Schriftsetzer; Drucker	1
B1 41	Siebdrucker	-	-	-	-	-	-	-
B1 42	Flexografen	-	-	-	-	-	-	-
B1 53	Schilder- und Lichtreklamehersteller	3	4	1	-	1	.	.
	V Lebensmittelgewerbe	1
B1 28	Müller	1
B1 29	Brauer und Mälzer	-	-	-	-	-	-	-
B1 30	Weinküfer	-	-	-	-	-	-	-
	VII Handwerke für den privaten Bedarf	10
B1 05	Uhrmacher	2
B1 06	Graveure	-	-	-	-	-	-	-
B1 11	Gold- und Silberschmiede	2
B1 15	Drechsler ⁴⁾	-	-	-	-	-	-	-
B1 16	Holzbildhauer	-	-	-	-	-	-	-
B1 18	Korbmacher	-	-	-	-	-	-	-
B1 19	Damen- und Herrenschneider	-	-	-	-	-	-	-
B1 20	Sticker	-	-	-	-	-	-	-
B1 21	Modisten	-	-	-	-	-	-	-
B1 22	Weber	-	-	-	-	-	-	-
B1 23	Segelmacher	-	-	-	-	-	-	-
B1 24	Kürschner	-	-	-	-	-	-	-
B1 25	Schuhmacher	2
B1 26	Sattler und Feintäschner	-	-	-	-	-	-	-
B1 31	Textilreiniger	1
B1 32	Wachszieher	-	-	-	-	-	-	-
B1 38	Fotografen	3	8	4	1	3	276	34 500
B1 43	Keramiker	-	-	-	-	-	-	-
B1 44	Orgel- und Harmoniumbauer	-	-	-	-	-	-	-
B1 45	Klavier- und Cembalobauer	-	-	-	-	-	-	-
B1 46	Handzuginstrumentenmacher	-	-	-	-	-	-	-
B1 47	Geigenbauer	-	-	-	-	-	-	-
B1 48	Bogenmacher	-	-	-	-	-	-	-
B1 49	Metallblasinstrumentenmacher	-	-	-	-	-	-	-
B1 50	Holzblasinstrumentenmacher	-	-	-	-	-	-	-

Handwerkszählung 2008

3.6 Zulassungsfreie Handwerksunternehmen, tätige Personen und Umsatz^{*)} nach Kreisen, Gewerbegruppen und Gewerbebezügen

Nr. der Klassifi- kation ¹⁾	Kreis ----- Gewerbegruppe ----- Gewerbe- zweig	Zulassungs- freie Handwerks- unter- nehmen *)	Tätige Personen am 31.12.2008				Umsatz ³⁾ 2008	
			ins- gesamt ²⁾	darunter		je Unter- nehmen	insgesamt	je tätige Person
				sozialver- sicherungs- pflichtig Be- schäftigte	geringfügig entlohnte Be- schäftigte			
Anzahl							1 000 Euro	Euro
B1 51	Zupfinstrumentenmacher	-	-	-	-	-	-	-
B1 52	Vergolder	-	-	-	-	-	-	-

*) Nur Unternehmen (einschl. der inzwischen inaktiven Unternehmen) mit steuerbarem Umsatz aus Lieferungen und Leistungen und/oder mit sozialversicherungspflichtig Beschäftigten im Berichtsjahr 2008.

1) Amtliches Gemeindeverzeichnis; Verzeichnis der Gewerbe lt. Anlage B Abschnitt 1 (B1) der Handwerksordnung (ab 1.1.2004).

2) Einschl. tätiger Unternehmer (geschätzt).

3) Mit geschätzten Umsätzen bei Organschaftsmitgliedern; ohne Umsatzsteuer.

4) Bezeichnung nach Anlage B Abschnitt 1 der Handwerksordnung: Drechsler (Elfenbeinschnitzer) und Holzspielzeugmacher.

Handwerkszählung 2008

3.7 Zulassungsfreie Handwerksunternehmen, tätige Personen und Umsatz^{*)} nach Handwerkskammerbezirken und Rechtsformen

Handwerkskammerbezirk ----- Rechtsform	Zulassungs- freie Handwerks- unter- nehmen ^{*)}	Tätige Personen am 31.12.2008				Umsatz ²⁾ 2008	
		ins- gesamt ¹⁾	darunter		je Unter- nehmen	insgesamt	je tätige Person
			sozialver- sicherungs- pflichtig Be- schäftigte	geringfügig entlohnte Be- schäftigte			
	Anzahl						1 000 Euro
Zulassungsfreies Handwerk insgesamt	6 341	69 546	39 367	23 573	11	2 816 971	40 505
Einzelunternehmen	4 725	15 444	6 588	4 131	3	716 263	46 378
Personengesellschaften	450	20 594	12 215	7 664	46	620 986	30 154
GmbH	999	32 514	20 034	11 481	33	/	/
Sonstige Rechtsform	167	994	530	297	6	/	/
Ostfriesland, Aurich	383	3 024	1 321	1 307	8	121 136	40 058
Einzelunternehmen	308	931	397	226	3	48 697	52 306
Personengesellschaften	24	1 365	530	798	57	.	.
GmbH	37	630	316	277	17	24 256	38 502
Sonstige Rechtsform	14	98	78	6	7	.	.
Braunschweig	678	7 381	4 316	2 363	11	286 303	38 789
Einzelunternehmen	517	1 531	603	411	3	68 443	44 705
Personengesellschaften	35	1 660	957	644	47	.	.
GmbH	105	4 113	2 724	1 284	39	(188 125)	(45 739)
Sonstige Rechtsform	21	77	32	24	4	.	.
Hannover	1 525	22 022	13 639	6 796	14	712 971	32 375
Einzelunternehmen	1 085	3 637	1 535	1 017	3	155 728	42 818
Personengesellschaften	112	6 731	4 523	2 034	60	204 729	30 416
GmbH	282	11 365	7 462	3 621	40	/	/
Sonstige Rechtsform	46	289	119	124	6	5 576	19 294
Hildesheim-Süd-niedersachsen	648	4 783	2 801	1 310	7	(263 271)	(55 043)
Einzelunternehmen	496	1 769	809	464	4	77 957	44 068
Personengesellschaften	37	425	313	51	11	40 387	95 028
GmbH	99	2 493	1 631	763	25	/	/
Sonstige Rechtsform	16	96	48	32	6	2 934	30 563
Lüneburg-Stade	1 212	11 747	6 651	3 827	10	(555 195)	(47 263)
Einzelunternehmen	943	3 336	1 474	919	4	155 371	46 574
Personengesellschaften	79	2 937	1 858	943	37	89 445	30 455
GmbH	163	5 278	3 219	1 896	32	/	/
Sonstige Rechtsform	27	196	100	69	7	5 992	30 571
Oldenburg	1 012	12 556	5 777	5 723	12	(478 720)	(38 127)
Einzelunternehmen	732	2 266	969	565	3	114 637	50 590
Personengesellschaften	83	4 149	1 563	2 459	50	88 052	21 222
GmbH	176	5 973	3 127	2 670	34	/	/
Sonstige Rechtsform	21	168	118	29	8	6 162	36 679
Osnabrück-Emsland	883	8 033	4 862	2 247	9	399 375	49 717
Einzelunternehmen	644	1 974	801	529	3	95 430	48 343
Personengesellschaften	80	3 327	2 471	735	42	142 422	42 808
GmbH	137	2 662	1 555	970	19	(159 234)	(59 817)
Sonstige Rechtsform	22	70	35	13	3	2 289	32 700

*) Nur Unternehmen (einschl. der inzwischen inaktiven Unternehmen) mit steuerbarem Umsatz aus Lieferungen und Leistungen und/oder mit sozialversicherungspflichtig Beschäftigten im Berichtsjahr 2008.

1) Einschl. tätiger Unternehmer (geschätzt).

2) Mit geschätzten Umsätzen bei Organschaftsmitgliedern; ohne Umsatzsteuer.

Handwerkszählung 2008

3.8 Zulassungsfreie Handwerksunternehmen, tätige Personen und Umsatz²⁾ nach Rechtsformen und Beschäftigtengrößenklassen

Rechtsform ----- Unternehmen mit ... tätigen Personen	Zulassungs- freie Handwerks- unter- nehmen ^{*)}	Tätige Personen am 31.12.2008				Umsatz ²⁾ 2008	
		ins- gesamt ¹⁾	darunter		je Unter- nehmen	insgesamt	je tätige Person
			sozialver- sicherungs- pflichtig Be- schäftigte	geringfügig entlohnte Be- schäftigte			
Anzahl						1 000 Euro	Euro
Zulassungsfreies Handwerk insgesamt	6 341	69 546	39 367	23 573	11	2 816 971	40 505
unter 5	4 579	7 793	2 254	781	2	460 760	59 125
5 - 9	883	5 708	3 297	1 471	6	329 881	57 793
10 - 19	446	5 886	3 872	1 550	13	405 081	68 821
20 - 49	230	6 948	4 321	2 389	30	345 168	49 679
50 und mehr	203	43 211	25 623	17 382	213	/	/
Einzelunternehmen	4 725	15 444	6 588	4 131	3	716 263	46 378
unter 5	3 949	6 327	1 752	626	2	331 312	52 365
5 - 9	511	3 264	1 790	963	6	169 791	52 019
10 - 19	186	2 416	1 411	819	13	120 584	49 911
20 - 49	58	1 643	837	748	28	51 378	31 271
50 und mehr	21	1 794	798	975	85	43 198	24 079
Personengesellschaften	450	20 594	12 215	7 664	46	620 986	30 154
unter 5	218	513	91	25	2	66 060	128 772
5 - 9	95	614	324	138	6	38 620	62 899
10 - 19	57	765	529	161	13	54 659	71 450
20 - 49	31	944	699	206	30	71 601	75 849
50 und mehr	49	17 758	10 572	7 134	362	390 046	21 965
GmbH	999	32 514	20 034	11 481	33	/	/
unter 5	291	675	284	100	2	55 711	82 535
5 - 9	247	1 643	1 073	323	7	114 389	69 622
10 - 19	194	2 584	1 873	517	13	226 785	87 765
20 - 49	138	4 275	2 738	1 399	31	220 343	51 542
50 und mehr	129	23 337	14 066	9 142	181	/	/
Sonstige Rechtsform	167	994	530	297	6	/	/
unter 5	121	278	127	30	2	7 677	27 615
5 - 9	30	187	110	47	6	7 081	37 866
10 - 19	9	121	59	53	13	3 053	25 231
20 - 49	3	86	47	36	29	1 846	21 465
50 und mehr	4	322	187	131	81	/	/

*) Nur Unternehmen (einschl. der inzwischen inaktiven Unternehmen) mit steuerbarem Umsatz aus Lieferungen und Leistungen und/oder mit sozialversicherungspflichtig Beschäftigten im Berichtsjahr 2008.

1) Einschl. tätiger Unternehmer (geschätzt).

2) Mit geschätzten Umsätzen bei Organschaftsmitgliedern; ohne Umsatzsteuer.

Anhang 1

Gewerbegruppen

Zulassungspflichtiges Handwerk <i>Anlage A der Handwerksordnung</i>		Zulassungsfreies Handwerk <i>Anlage B Abschnitt 1 der Handwerksordnung</i>	
Nr. der Klassi- fikation	Gewerbe- zweig	Nr. der Klassi- fikation	Gewerbe- zweig
I Bauhauptgewerbe			
01	Maurer und Betonbauer	02	Betonstein- und Terrazzohersteller
03	Zimmerer		
04	Dachdecker		
05	Straßenbauer		
06	Wärme-, Kälte- und Schallschutzisolierer		
07	Brunnenbauer		
11	Gerüstbauer		
II Ausbaugewerbe			
02	Ofen- und Luftheizungsbauer	01	Fliesen-, Platten- und Mosaikleger
09	Stuckateure	03	Estrichleger
10	Maler und Lackierer	12	Parkettleger
23	Klempner	13	Rolladen- und Jalousiebauer
24	Installateur und Heizungsbauer	27	Raumausstatter
25	Elektrotechniker		
27	Tischler		
39	Glaser		
III Handwerke für den gewerblichen Bedarf			
13	Metallbauer	04	Behälter- und Apparatebauer
14	Chirurgiemechaniker	07	Metallbildner
16	Feinwerkmechaniker	08	Galvaniseure
18	Kälteanlagenbauer	09	Metall- und Glockengießer
19	Informationstechniker	10	Schneidwerkzeugmechaniker
21	Landmaschinenmechaniker	14	Modellbauer
22	Büchsenmacher	17	Böttcher
26	Elektromaschinenbauer	33	Gebäudereiniger
29	Seiler	34	Glasveredler
40	Glasbläser und Glasapparatebauer	35	Feinoptiker
		36	Glas- und Porzellanmaler
		37	Edelsteinschleifer und -graveure
		39	Buchbinder
		40	Buchdrucker: Schriftsetzer; Drucker
		41	Siebdrucker
		42	Flexografen
		53	Schilder- und Lichtreklamehersteller
IV Kraftfahrzeuggewerbe			
15	Karosserie- und Fahrzeugbauer		
17	Zweiradmechaniker		
20	Kraftfahrzeugtechniker		
41	Vulkaniseure und Reifenmechaniker		
V Lebensmittelgewerbe			
30	Bäcker	28	Müller
31	Konditoren	29	Brauer und Mälzer
32	Fleischer	30	Weinküfer
VI Gesundheitsgewerbe			
33	Augenoptiker		
34	Hörgeräteakustiker		
35	Orthopädietechniker		
36	Orthopädieschuhmacher		
37	Zahntechniker		

Gewerbegruppen

Zulassungspflichtiges Handwerk <i>Anlage A der Handwerksordnung</i>		Zulassungsfreies Handwerk <i>Anlage B Abschnitt 1 der Handwerksordnung</i>	
Nr. der Klassi- fikation	Gewerbe- zweig	Nr. der Klassi- fikation	Gewerbe- zweig
VII Handwerke für den privaten Bedarf			
08	Steinmetzen und Steinbildhauer	05	Uhrmacher
12	Schornsteinfeger	06	Graveure
28	Boots- und Schiffbauer	11	Gold- und Silberschmiede
38	Friseure	15	Drechsler (Elfenbeinschnitzer) und Holzspielzeugmacher
		16	Holzbildhauer
		18	Korbmacher
		19	Damen- und Herrenschneider
		20	Sticker
		21	Modisten
		22	Weber
		23	Segelmacher
		24	Kürschner
		25	Schuhmacher
		26	Sattler und Feintäschner
		31	Textilreiniger
		32	Wachszieher
		38	Fotografen
		43	Keramiker
		44	Orgel- und Harmoniumbauer
		45	Klavier- und Cembalobauer
		46	Handzuginstrumentenmacher
		47	Geigenbauer
		48	Bogenmacher
		49	Metallblasinstrumentenmacher
		50	Holzblasinstrumentenmacher
		51	Zupfinstrumentenmacher
		52	Vergolder

Anhang 2

Gewerbebezüge in alphabetischer Reihenfolge

Gewerbebezug		Gewerbegruppe	Anlage A bzw. B1 der HWO 1)	Nr. der Klassi- fikation
Augenoptiker	VI	Gesundheitsgewerbe	A	33
Behälter- und Apparatebauer	III	Handwerke für den gewerblichen Bedarf	B1	04
Betonstein- und Terrazzohersteller	I	Bauhauptgewerbe	B1	02
Bogenmacher	VII	Handwerke für den privaten Bedarf	B1	48
Boots- und Schiffbauer	VII	Handwerke für den privaten Bedarf	A	28
Brauer und Mälzer	V	Lebensmittelgewerbe	B1	29
Brunnenbauer	I	Bauhauptgewerbe	A	07
Buchbinder	III	Handwerke für den gewerblichen Bedarf	B1	39
Buchdrucker: Schriftsetzer; Drucker	III	Handwerke für den gewerblichen Bedarf	B1	40
Büchsenmacher	III	Handwerke für den gewerblichen Bedarf	A	22
Bäcker	V	Lebensmittelgewerbe	A	30
Böttcher	III	Handwerke für den gewerblichen Bedarf	B1	17
Chirurgiemechaniker	III	Handwerke für den gewerblichen Bedarf	A	14
Dachdecker	I	Bauhauptgewerbe	A	04
Damen- und Herrenschnneider	VII	Handwerke für den privaten Bedarf	B1	19
Drechsler 2)	VII	Handwerke für den privaten Bedarf	B1	15
Edelsteinschleifer und -graveure	III	Handwerke für den gewerblichen Bedarf	B1	37
Elektromaschinenbauer	III	Handwerke für den gewerblichen Bedarf	A	26
Elektrotechniker	II	Ausbaugewerbe	A	25
Estrichleger	II	Ausbaugewerbe	B1	03
Feinoptiker	III	Handwerke für den gewerblichen Bedarf	B1	35
Feinwerkmechaniker	III	Handwerke für den gewerblichen Bedarf	A	16
Fleischer	V	Lebensmittelgewerbe	A	32
Flexografen	III	Handwerke für den gewerblichen Bedarf	B1	42
Fliesen-, Platten- und Mosaikleger	II	Ausbaugewerbe	B1	01
Fotografen	VII	Handwerke für den privaten Bedarf	B1	38
Friseure	VII	Handwerke für den privaten Bedarf	A	38
Galvaniseure	III	Handwerke für den gewerblichen Bedarf	B1	08
Gebäudereiniger	III	Handwerke für den gewerblichen Bedarf	B1	33
Geigenbauer	VII	Handwerke für den privaten Bedarf	B1	47
Gerüstbauer	I	Bauhauptgewerbe	A	11
Glas- und Porzellanmaler	III	Handwerke für den gewerblichen Bedarf	B1	36
Glasbläser und Glasapparatebauer	III	Handwerke für den gewerblichen Bedarf	A	40
Glaser	II	Ausbaugewerbe	A	39
Glasveredler	III	Handwerke für den gewerblichen Bedarf	B1	34
Gold- und Silberschmiede	VII	Handwerke für den privaten Bedarf	B1	11
Graveure	VII	Handwerke für den privaten Bedarf	B1	06
Handzuginstrumentenmacher	VII	Handwerke für den privaten Bedarf	B1	46
Holzbildhauer	VII	Handwerke für den privaten Bedarf	B1	16
Holzblasinstrumentenmacher	VII	Handwerke für den privaten Bedarf	B1	50
Hörgeräteakustiker	VI	Gesundheitsgewerbe	A	34
Informationstechniker	III	Handwerke für den gewerblichen Bedarf	A	19
Installateur und Heizungsbauer	II	Ausbaugewerbe	A	24
Karosserie- und Fahrzeugbauer	IV	Kraftfahrzeuggewerbe	A	15
Keramiker	VII	Handwerke für den privaten Bedarf	B1	43
Klavier- und Cembalobauer	VII	Handwerke für den privaten Bedarf	B1	45
Klempner	II	Ausbaugewerbe	A	23
Konditoren	V	Lebensmittelgewerbe	A	31
Korbmacher	VII	Handwerke für den privaten Bedarf	B1	18
Kraftfahrzeugtechniker	IV	Kraftfahrzeuggewerbe	A	20
Kürschner	VII	Handwerke für den privaten Bedarf	B1	24
Kälteanlagenbauer	III	Handwerke für den gewerblichen Bedarf	A	18

Anhang 2

Gewerbebezüge in alphabetischer Reihenfolge

Gewerbebezug		Gewerbegruppe	Anlage A bzw. B1 der HWO 1)	Nr. der Klassi- fikation
Landmaschinenmechaniker	III	Handwerke für den gewerblichen Bedarf	A	21
Maler und Lackierer	II	Ausbaugewerbe	A	10
Maurer und Betonbauer	I	Bauhauptgewerbe	A	01
Metall- und Glockengießer	III	Handwerke für den gewerblichen Bedarf	B1	09
Metallbauer	III	Handwerke für den gewerblichen Bedarf	A	13
Metallbildner	III	Handwerke für den gewerblichen Bedarf	B1	07
Metallblasinstrumentenmacher	VII	Handwerke für den privaten Bedarf	B1	49
Modellbauer	III	Handwerke für den gewerblichen Bedarf	B1	14
Modisten	VII	Handwerke für den privaten Bedarf	B1	21
Müller	V	Lebensmittelgewerbe	B1	28
Ofen- und Luftheizungsbauer	II	Ausbaugewerbe	A	02
Orgel- und Harmoniumbauer	VII	Handwerke für den privaten Bedarf	B1	44
Orthopädienschuhmacher	VI	Gesundheitsgewerbe	A	36
Orthopädietechniker	VI	Gesundheitsgewerbe	A	35
Parkettleger	II	Ausbaugewerbe	B1	12
Raumausstatter	II	Ausbaugewerbe	B1	27
Rolladen- und Jalousiebauer	II	Ausbaugewerbe	B1	13
Sattler und Feintäschner	VII	Handwerke für den privaten Bedarf	B1	26
Schilder- und Lichtreklamehersteller	III	Handwerke für den gewerblichen Bedarf	B1	53
Schneidwerkzeugmechaniker	III	Handwerke für den gewerblichen Bedarf	B1	10
Schornsteinfeger	VII	Handwerke für den privaten Bedarf	A	12
Schuhmacher	VII	Handwerke für den privaten Bedarf	B1	25
Segelmacher	VII	Handwerke für den privaten Bedarf	B1	23
Seiler	III	Handwerke für den gewerblichen Bedarf	A	29
Siebdrucker	III	Handwerke für den gewerblichen Bedarf	B1	41
Steinmetzen und Steinbildhauer	VII	Handwerke für den privaten Bedarf	A	08
Sticker	VII	Handwerke für den privaten Bedarf	B1	20
Straßenbauer	I	Bauhauptgewerbe	A	05
Stuckateure	II	Ausbaugewerbe	A	09
Textilreiniger	VII	Handwerke für den privaten Bedarf	B1	31
Tischler	II	Ausbaugewerbe	A	27
Uhrmacher	VII	Handwerke für den privaten Bedarf	B1	05
Vergolder	VII	Handwerke für den privaten Bedarf	B1	52
Vulkaniseure und Reifenmechaniker	IV	Kraftfahrzeuggewerbe	A	41
Wachszieher	VII	Handwerke für den privaten Bedarf	B1	32
Weber	VII	Handwerke für den privaten Bedarf	B1	22
Weinküfer	V	Lebensmittelgewerbe	B1	30
Wärme-, Kälte- und Schallschutzisolierer	I	Bauhauptgewerbe	A	06
Zahntechniker	VI	Gesundheitsgewerbe	A	37
Zimmerer	I	Bauhauptgewerbe	A	03
Zupfinstrumentenmacher	VII	Handwerke für den privaten Bedarf	B1	51
Zweiradmechaniker	IV	Kraftfahrzeuggewerbe	A	17

1) Verzeichnis der Gewerbe lt. Anlage A (A) bzw. Anlage B Abschnitt 1 (B1) der Handwerksordnung (HWO ab 1.1.2004).

2) Bezeichnung nach Anlage B Abschnitt 1 der Handwerksordnung: Drechsler (Elfenbeinschnitzer) und Holzspielzeugmacher