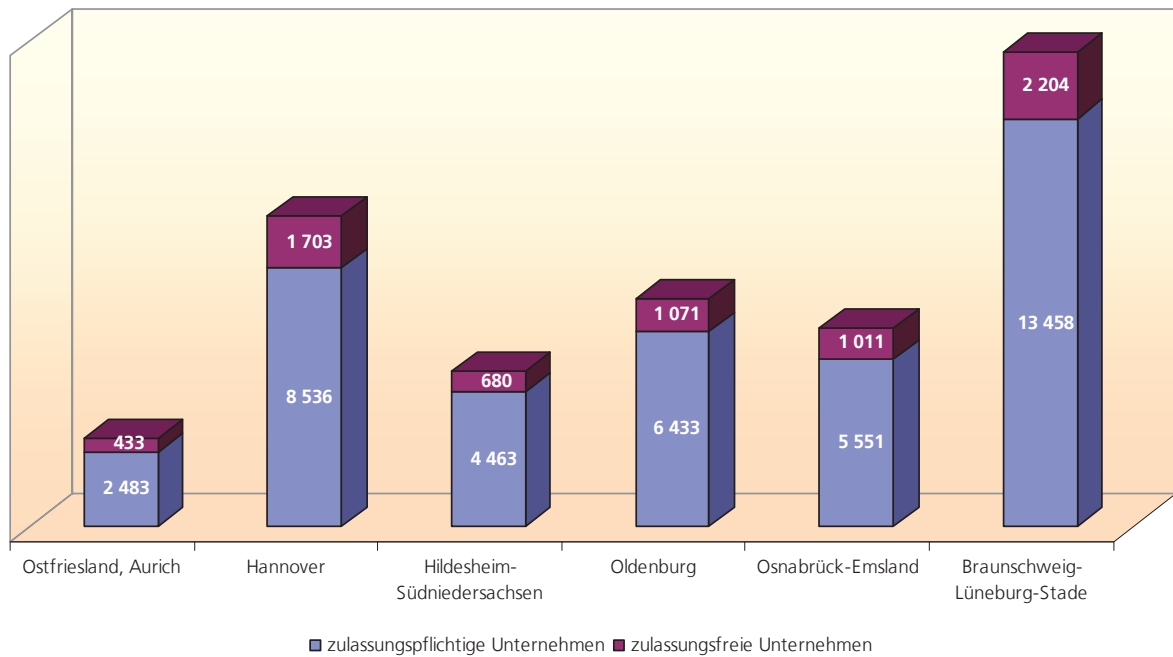


Zulassungspflichtige und zulassungsfreie Handwerksunternehmen nach Handwerkskammerbezirken 2010



EV 2 - j / 2010

Handwerkszählung 2010



Niedersachsen

Auskünfte:

Zentrale Informationsstelle Tel. 0511 9898 - 1134
 Fax 0511 9898 - 4132

Herausgeber:

Landesbetrieb für Statistik und Kommunikationstechnologie Niedersachsen (LSKN)
Zu beziehen durch: LSKN - Schriftenvertrieb -,
Postfach 91 07 64, 30427 Hannover,
Dienstgebäude Göttinger Chaussee 76
Tel. 0511 9898 - 3166, Fax 0511 9898 - 4133
E-Mail: vertrieb@lskn.niedersachsen.de
Internet: www.lskn.niedersachsen.de

Erschienen im April 2013

© Landesbetrieb für Statistik und Kommunikationstechnologie Niedersachsen, Hannover 2013.
Auszugsweise Vervielfältigung und Verbreitung mit Quellenangabe gestattet.

Inhalt

Seite

Allgemeine Erläuterungen	6
Fachlich Verantwortliche.....	10

1. Handwerksunternehmen

Grafiken

A1	Handwerksunternehmen und tätige Personen in den Handwerkskammerbezirken 2010....	12
A2	Prozentuale Verteilung der Umsätze im Handwerk nach Handwerkskammerbezirken 2010	12
A3	Unternehmen und tätige Personen im Handwerk 2010 nach Größenklassen der tätigen Personen	13
A4	Tätige Personen im Handwerk 2010 nach Art des Beschäftigungsverhältnisses in Prozent.....	13
A5	Handwerksunternehmen je 10 000 Einwohner in den Landkreisen und kreisfreien Städten 2010	14
A6	Tätige Personen in Handwerksunternehmen je 10 000 Einwohner in den Landkreisen und kreisfreien Städten 2010	15
A7	Tätige Personen je Unternehmen in den Landkreisen und kreisfreien Städten 2010	16
A8	Umsatz pro Beschäftigtem in Handwerksunternehmen in den Landkreisen und kreisfreien Städten 2010	17

Tabellenteil

Handwerksunternehmen, tätige Personen und Umsatz nach...

1.1	Statistischen Regionen, kreisfreien Städten und Landkreisen	18
1.2	Handwerkskammerbezirken	19
1.3	Beschäftigtengrößenklassen	20
1.4	Umsatzgrößenklassen.....	21
1.5	Handwerkskammerbezirken, Gewerbegruppen und Beschäftigtengrößenklassen	22
1.6	Handwerkskammerbezirken, Gewerbegruppen und Umsatzgrößenklassen	30
1.7	Handwerkskammerbezirken, Gewerbegruppen und Gewerbebezweigen.....	39
1.8	Kreisen, Gewerbegruppen und ausgewählten Gewerbebezweigen	53
1.9	Handwerkskammerbezirken und Rechtsformen.....	124
1.10	Rechtsformen und Beschäftigtengrößenklassen.....	125

2. Zulassungspflichtige Handwerksunternehmen

Grafiken

B1	Zulassungspflichtige Handwerksunternehmen und tätige Personen	128
B2	Tätige Personen im zulassungspflichtigen Handwerk nach den zehn häufigsten Berufen	128

Tabellenteil

Zulassungspflichtige Handwerksunternehmen, tätige Personen und Umsatz nach...

2.1	Statistischen Regionen, kreisfreien Städten und Landkreisen	129
2.2	Handwerkskammerbezirken	130
2.3	Handwerkskammerbezirken, Gewerbegruppen und Beschäftigtengrößenklassen	131
2.4	Handwerkskammerbezirken, Gewerbegruppen und Umsatzgrößenklassen	139
2.5	Handwerkskammerbezirken, Gewerbegruppen und Gewerbebezweigen.....	147
2.6	Kreisen, Gewerbegruppen und Gewerbebezweigen.....	154
2.7	Handwerkskammerbezirken und Rechtsformen.....	201
2.8	Rechtsformen und Beschäftigtengrößenklassen.....	202

3. Zulassungsfreie Handwerksunternehmen

Grafiken

C1	Zulassungsfreie Handwerksunternehmen und tätige Personen	204
C2	Tätige Personen im zulassungsfreien Handwerk nach den zehn häufigsten Berufen	204

Tabellenteil

Zulassungsfreie Handwerksunternehmen, tätige Personen und Umsatz nach...

3.1	Statistischen Regionen, kreisfreien Städten und Landkreisen	205
3.2	Handwerkskammerbezirken	206
3.3	Handwerkskammerbezirken, Gewerbegruppen und Beschäftigtengrößenklassen	207
3.4	Handwerkskammerbezirken, Gewerbegruppen und Umsatzgrößenklassen	214
3.5	Handwerkskammerbezirken, Gewerbegruppen und Gewerbebezweigen.....	221
3.6	Kreisen, Gewerbegruppen und ausgewählten Gewerbebezweigen	229
3.7	Handwerkskammerbezirken und Rechtsformen.....	253
3.8	Rechtsformen und Beschäftigtengrößenklassen.....	254

Anhang

1	Gewerbegruppen	255
2	Gewerbezweige in alphabetischer Reihenfolge.....	257

Erläuterungen

1. Aufgaben der Statistik

Hauptzweck der Handwerkszählung ist es, Strukturinformationen über das Handwerk bereitzustellen. Diese Informationen sind für verschiedene Nutzergruppen von Interesse.

Das Bundesministerium für Wirtschaft und Technologie, die jeweiligen Länderressorts und verschiedene Handwerksorganisationen benötigen Informationen über die Größe und Struktur des zulassungspflichtigen und zulassungsfreien Handwerks. Darüber hinaus nutzen Wirtschaft und Wissenschaft die Ergebnisse für Analysen und Forschungsarbeiten.

Die Handwerkszählung liefert zusammen mit der vierteljährlichen Handwerksberichterstattung, die Veränderungsraten und Messzahlen für Umsätze und Beschäftigte im Handwerk ausweist, ein umfassendes Bild von der Struktur und der Entwicklung des Handwerks in Deutschland.

2. Inhalte

Weil die vorliegenden Ergebnisse durch Auswertungen des Unternehmensregisters und durch sonstige vorhandene Verwaltungsdaten ermittelt werden, können nur Merkmale ausgewertet werden, die in diesen Datenquellen verfügbar sind. Viele Merkmale, die in den früheren Handwerkszählungen erfragt wurden, können mit einer Auswertung des Unternehmensregisters nicht mehr dargestellt werden. Als Ausgleich wird – sofern es methodisch möglich ist – durch den separaten Ausweis des Handwerks in allgemeinen amtlichen Wirtschaftsstatistiken das statistische Berichtssystem über das Handwerk um zusätzliche Informationen erweitert. In einzelnen Fachstatistiken lassen sich über die im Unternehmensregister enthaltene Handwerkseigenschaft Ergebnisse über das Handwerk gewinnen, ohne die Unternehmen zu belasten. Hierzu gehören beispielsweise die Investitionserhebungen im Baugewerbe und im Verarbeitenden Gewerbe sowie die Verdiensterhebung.

Hauptmerkmale der Handwerkszählung ab 2008 sind der Umsatz sowie die sozialversicherungspflichtig und geringfügig entlohnnten Beschäftigten der Handwerksunternehmen. Zusätzlich liegen weitere Strukturmerkmale im Unternehmensregister vor, die ausgewertet werden können: der Sitz des Unternehmens, die Rechtsform, die Zugehörigkeit eines Unternehmens zu einer bestimmten Handwerkskammer sowie der Gewerbebezweig eines Handwerksunternehmens.

2.1 Abgrenzung des Handwerks

Das Handwerk wird über bestimmte berufliche Tätig-

keiten abgegrenzt. Es gibt Tätigkeiten, für deren berufliche Ausübung bestimmte Voraussetzungen erfüllt sein müssen. Die Handwerksordnung regelt, welche Tätigkeiten dies sind und welche Voraussetzungen für deren Ausübung jeweils erfüllt sein müssen. Neben anderen Aufgaben sind die Handwerkskammern dafür zuständig, dass die Bestimmungen der Handwerksordnung eingehalten werden.

In der Handwerksordnung werden zulassungspflichtige, zulassungsfreie und handwerksähnliche Gewerbe unterschieden, für deren Ausübung als stehendes Gewerbe bestimmte Bedingungen erfüllt sein müssen. Die Ausübung zulassungspflichtiger Gewerbe ist nur den in der Handwerksrolle eingetragenen natürlichen und juristischen Personen und Personengesellschaften gestattet. Wer demgegenüber den selbständigen Betrieb eines zulassungsfreien Handwerks oder eines handwerksähnlichen Gewerbes beginnt, hat dies unverzüglich der Handwerkskammer, in deren Bezirk seine gewerbliche Niederlassung liegt, anzuzeigen.

Die Handwerkskammern führen Verzeichnisse, in denen Unternehmen und Betriebe eingetragen sind, die zulassungspflichtige, zulassungsfreie und handwerksähnliche Gewerbe ausüben. Das Verzeichnis der Unternehmen und Betriebe, die zulassungspflichtige Gewerbe ausüben dürfen, wird Handwerksrolle genannt. Ob ein Unternehmen relevant für die Handwerkszählung ist, hängt davon ab, ob und mit welchem Hauptgewerbe es in den Verzeichnissen der Handwerkskammern geführt wird. Diese Informationen werden den Statistischen Ämtern der Länder jährlich von den Handwerkskammern zur Verfügung gestellt und im Unternehmensregister verwendet, um Handwerksunternehmen zu kennzeichnen.

Nach dem Handwerkstatistikgesetz sollen mit der vorliegenden Handwerkszählung Informationen über selbstständige Handwerksunternehmen des zulassungspflichtigen und des zulassungsfreien Handwerks ermittelt und aufbereitet werden. Die zulassungspflichtigen Gewerbebezüge sind in Anlage A, die zulassungsfreien Gewerbebezüge sind in Anlage B Abschnitt 1 der Handwerksordnung (HWO) aufgeführt.

In die Handwerkszählung werden gemäß § 2 des Handwerkstatistikgesetzes (HwStatG) nur selbstständige Handwerksunternehmen einbezogen. Viele handwerkliche Berufe werden auch in innerbetrieblichen Abteilungen und Nebenbetrieben ausgeübt. Beispielsweise gibt es Energieversorgungsunternehmen, die aufgrund der Beschäftigung eines Elektrotechnikermeisters für die Ausbildung in einer innerbetrieblichen Abteilung in die Handwerksrolle eingetragen sind. Ein Beispiel für einen handwerklichen Nebenbetrieb ist ein Kaufhaus, das eine eigene, unselbstständige Fleischiereiabteilung als Nebenbetrieb besitzt und deswegen in

die Handwerksrolle eingetragen ist. Solche handwerklichen Nebenbetriebe und innerbetrieblichen Abteilungen werden in der Handwerkszählung nicht ausgewertet.

2.2 Nachgewiesene Merkmale

Die in der Handwerkszählung nachgewiesenen Merkmale sind wie folgt definiert:

Handwerksunternehmen

Ein Unternehmen wird in der amtlichen Statistik als kleinste rechtlich selbstständige Einheit definiert, die aus handels- bzw. steuerrechtlichen Gründen Bücher führt und eine jährliche Feststellung des Vermögensbestandes bzw. des Erfolgs der wirtschaftlichen Tätigkeit vornehmen muss. Das Unternehmen umfasst alle zugehörigen Betriebe.

Handwerksunternehmen sind Unternehmen, die in die Handwerksrolle oder in das Verzeichnis der Gewerbe, die als zulassungsfreie Handwerke betrieben werden können, eingetragen sind.

Sozialversicherungspflichtig Beschäftigte

Sozialversicherungspflichtig Beschäftigte sind alle Arbeitnehmer, die kranken-, renten-, pflegeversicherungspflichtig und/oder beitragspflichtig nach dem Recht der Arbeitsförderung (SGB III) sind oder für die Beitragsanteile zur gesetzlichen Rentenversicherung oder nach dem SGB III zu zahlen sind.

Angaben über Betriebe mit sozialversicherungspflichtig Beschäftigten werden von der Bundesagentur für Arbeit dem Statistischen Bundesamt im Rahmen des Verwaltungsdatenverwendungsgesetzes zur Verfügung gestellt. In den Daten sind diejenigen Betriebe enthalten, in denen zum Stichtag 31.12. sozialversicherungspflichtig Beschäftigte tätig waren.

Die Angaben über die sozialversicherungspflichtig Beschäftigten der Betriebe werden zu Unternehmensergebnissen aggregiert.

Geringfügig entlohnte Beschäftigte

Zu den geringfügig entlohnnten Beschäftigten gehören alle Arbeitnehmer, die einer Beschäftigung nach § 8 (1) Sozialgesetzbuch Viertes Buch (SGB IV) nachgehen. Eine geringfügig entlohnte Beschäftigung liegt nach § 8 (1) SGB IV vor, wenn das Arbeitsentgelt aus einer Beschäftigung regelmäßig im Monat 400 Euro nicht übersteigt.

Auch hier werden die Angaben von der Bundesagentur für Arbeit dem Statistischen Bundesamt im Rahmen des Verwaltungsdatenverwendungsgesetzes zur Verfügung gestellt. Die Angaben über die geringfügig

entlohnnten Beschäftigten in den Betrieben werden auch hier zu Unternehmensergebnissen aggregiert.

Tätige Personen

Tätige Personen umfassen in der Handwerkszählung die sozialversicherungspflichtig Beschäftigten, die geringfügig entlohnnten Beschäftigten und die tätigen Inhaber. Die Anzahl der tätigen Inhaber wird geschätzt. Arbeitskräfte, die von anderen Unternehmen gegen Entgelt zur Arbeitsleistung gemäß dem Arbeitnehmerüberlassungsgesetz überlassen wurden, werden in der Handwerkszählung nicht erfasst.

In der Handwerkszählung werden Angaben der Bundesagentur für Arbeit über die sozialversicherungspflichtig und geringfügig entlohnnten Beschäftigten ausgewertet. Hierbei ist zu berücksichtigen, dass es sich um eine Auswertung der beschäftigten Personen handelt und nicht der Beschäftigungsfälle, d.h. Arbeitnehmer mit mehreren Beschäftigungsverhältnissen werden nur einem und nicht mehreren Betrieben zugeordnet.

Zu den tätigen Personen zählen in der amtlichen Statistik auch die unbezahlt mithelfenden Familienangehörigen. Diese Personengruppe kann in die Handwerkszählung nicht einbezogen werden, weil hierzu keine Informationen im Unternehmensregister oder in anderen verfügbaren Datenquellen vorhanden sind. Auch liegen derzeit keine Angaben vor, die es ermöglichen würden, die Anzahl der mithelfenden Familienangehörigen zu schätzen.

Umsatz

Im Unternehmensregister nachgewiesene Umsätze umfassen die steuerbaren Lieferungen und Leistungen des Unternehmens. Informationen über Unternehmen mit steuerbarem Umsatz aus Lieferungen und Leistungen werden von den Finanzbehörden zusammen mit den Angaben zur Umsatzsteuerstatistik jährlich an die Statistischen Ämter des Bundes und der Länder übersandt. In dem gelieferten Datenmaterial der Finanzbehörden sind alle umsatzsteuerpflichtigen Unternehmen enthalten, die im jeweiligen Berichtsjahr Umsatzsteuervoranmeldungen in Deutschland abgegeben haben und deren Jahresumsatz im Berichtsjahr mehr als 17 500 Euro betrug.

Die steuerbaren Umsätze der einzelnen Handwerksunternehmen umfassen nicht nur den Handwerksumsatz, sondern auch Umsätze aus nichthandwerklicher Tätigkeit. Beispielsweise betreiben Autohäuser in der Regel eine Kfz-Werkstatt und sind deswegen in die Handwerksrolle eingetragen. Diese Unternehmen generieren auch Umsätze mit dem Verkauf von Neu- und Gebrauchtwagen. Eine Aufteilung der steuerbaren Um-

sätze nach fachlichen Kriterien in Handwerksumsatz und sonstige Umsätze ist nicht möglich. Die nicht-handwerklichen Umsätze sind daher in den nachgewiesenen Umsätzen der Handwerksunternehmen enthalten.

Da nach dem Handwerkstatistikgesetz nur selbstständige Handwerksunternehmen in die Handwerkszählung einbezogen werden, sind Umsätze aus handwerklicher Tätigkeit, die in handwerklichen Nebenbetrieben oder innerbetrieblichen Abteilungen erwirtschaftet werden, nicht in den nachgewiesenen Umsätzen enthalten.

2.3 Fachliche Gliederung

Die fachliche Gliederung der Ergebnisse der Handwerkszählung erfolgt nach handwerklichen Gewerbezweigen und Gewerbegruppen, nach Umsatz- und Beschäftigtengrößenklassen sowie nach den Rechtsformen der Unternehmen.

Gewerbezweige und Gewerbegruppen

Handwerksunternehmen werden gemäß ihrer ausgeübten Tätigkeit bestimmten Gewerbezweigen zugeordnet.

Nach der Anlage A der für das Berichtsjahr relevanten Handwerksordnung gibt es 41 zulassungspflichtige Gewerbezweige und nach der Anlage B Abschnitt 1 gibt es 53 zulassungsfreie Gewerbezweige.

Die einzelnen Gewerbezweige werden zu folgenden Gewerbegruppen zusammengefasst:

- I Bauhauptgewerbe
- II Ausbaugewerbe
- III Handwerke für den gewerblichen Bedarf
- IV Kraftfahrzeuggewerbe
- V Lebensmittelgewerbe
- VI Gesundheitsgewerbe
- VII Handwerke für den privaten Bedarf

Die genaue Zusammensetzung der Gewerbegruppen ist im Anhang 1 dargestellt. Eine alphabetische Auflistung der Gewerbezweige mit ihrer Zugehörigkeit zu den Gewerbegruppen ist als Anhang 2 beigelegt.

Die Gewerbezweige und -gruppen, die in der Handwerkszählung ausgewiesen sind, unterscheiden sich grundlegend von den Wirtschaftszweigen der Klassifikation der Wirtschaftszweige, Ausgabe 2008 (WZ 2008). In den Wirtschaftsstatistiken werden die Aktivitäten der Unternehmen in der Regel nach der WZ 2008 ausgewiesen. In der WZ 2008 sind die wirtschaftlichen Aktivitäten nach den resultierenden Produktionsergebnissen (Waren oder Dienstleistungen) klassifiziert, während die Gewerbezweige der Handwerksordnung auf die ausgeübte Tätigkeit abstellen. Durch diese unterschiedliche Abgrenzung der beiden

Klassifikationen sind die einzelnen Wirtschaftszweige nach WZ 2008 nicht deckungsgleich mit einzelnen Gewerbezweigen der Handwerksordnung.

Auch wenn es Namensgleichheiten bei der WZ 2008 und bei den Gewerbezweigen und -gruppen der Handwerksordnung gibt, sind sie inhaltlich nicht miteinander vergleichbar. So gibt es Handwerker mit dem Gewerbezweig Elektrotechniker, die der Gewerbegruppe Ausbaugewerbe zugerechnet werden. Nach der WZ 2008 sind diese Handwerksunternehmen sehr oft außerhalb des Ausbaugewerbes tätig, beispielsweise im Wirtschaftsbereich „Herstellung von elektrischen Ausrüstungen“ oder in der „Reparatur und Installation von Maschinen und Ausrüstungen“.

Ein direkter Vergleich der Ergebnisse der Handwerkszählung mit den Ergebnissen anderer Wirtschaftsstatistiken ist aus den genannten Gründen nur sehr eingeschränkt möglich.

Beschäftigten- und Umsatzgrößenklassen

Ein wichtiges Strukturmerkmal ist die Größe eines Unternehmens. Die Ergebnisse der Handwerkszählung werden nach folgenden Beschäftigten- und Umsatzgrößenklassen veröffentlicht.

Beschäftigtengrößenklassen:

Unternehmen mit ... tätigen Personen

- unter 5
- 5 - 9
- 10 - 19
- 20 - 49
- 50 und mehr

Umsatzgrößenklassen:

Unternehmen mit einem Umsatz von ... bis unter ... EUR

- unter 50 000
- 50 000 - 125 000
- 125 000 - 250 000
- 250 000 - 500 000
- 500 000 - 5 Mill.
- 5 Mill. und mehr

Rechtsformen

Ein weiteres Strukturmerkmal ist die Rechtsform eines Unternehmens. Die im Unternehmensregister geführten Rechtsformen werden für die Handwerkszählung zu Gruppen zusammengefasst. Ausgewiesen werden Einzelunternehmen, Personengesellschaften, GmbHs und sonstige Rechtsformen. Zu den Personengesellschaften gehören Unternehmen mit mehreren Personen als Inhaber, offene Handelsgesellschaften (OHG), Kommanditgesellschaften (KG) und GmbH und Co. KG (auch: GmbH u. Co.).

2.4 Regionale Gliederung

Aus der Handwerkszählung werden vom Statistischen Bundesamt Ergebnisse für Deutschland und aggregierte Ergebnisse für die Bundesländer veröffentlicht. Die Statistischen Landesämter veröffentlichen detaillierte Ergebnisse für die Bundesländer und gegebenenfalls für ihre jeweiligen Handwerkskammerbezirke und Kreise.

Als Grundlage für die regionale Gliederung der Ergebnisse der Handwerkszählung wird der amtliche Gemeindeschlüssel (AGS) verwendet.

3. Aufbereitung

3.1 Auswertung des Unternehmensregisters

Für die Handwerkszählungen ab 2008 wird das Unternehmensregister ausgewertet.

Das Unternehmensregister ist eine regelmäßig aktualisierte Datenbank mit Unternehmen und Betrieben aus nahezu allen Wirtschaftsbereichen mit steuerbarem Umsatz aus Lieferungen und Leistungen und/oder sozialversicherungspflichtig Beschäftigten. In den Tabellen der Handwerkszählung bleiben Unternehmen ohne Umsatzsteuerpflicht und ohne sozialversicherungspflichtig Beschäftigte unberücksichtigt.

Quellen zur Pflege des Unternehmensregisters sind zum einen Dateien aus Verwaltungsbereichen, wie die Bundesagentur für Arbeit, die Handwerkskammern und die Finanzbehörden, und zum anderen Angaben aus einzelnen Bereichsstatistiken, wie beispielsweise aus Erhebungen des Produzierenden Gewerbes, des Handels oder des Dienstleistungsbereichs.

Bei der Auswertung des Unternehmensregisters für Zwecke der Handwerkszählung werden alle Unternehmen einbezogen, die im Berichtsjahr steuerbaren Umsatz aus Lieferungen und Leistungen und/oder sozialversicherungspflichtig Beschäftigte (ohne geringfügig entlohnte Beschäftigte) zum 31.12. des Berichtsjahres hatten.

Das angewendete Auswertungskonzept zielt auf eine Darstellung des Gesamtbestandes an Handwerksunternehmen zu einem bestimmten Berichtsjahr ab und entspricht daher im Wesentlichen dem Konzept bei den bisherigen erhebungsbasierten Handwerkszählungen. Basis der Auswertungen sind die zuletzt im Unternehmensregister verarbeiteten Verwaltungsdaten des Berichtsjahres. Es ist hierbei zu berücksichtigen, dass durch Registerpflegearbeiten, die für andere Verwendungszwecke des Unternehmensregisters erforderlich sind, ein Teil der Auswertungsmerkmale, wie z.B. der Gemeindeschlüssel bereits aktueller sein können, als das Berichtsjahr der ausgewerteten Verwaltungsdaten.

3.2 Schätz- und Einsetzverfahren

Für Unternehmen, die Teil einer steuerrechtlichen Organschaft sind, werden Umsätze geschätzt.

Bei steuerrechtlichen Organschaften handelt es sich um Verbindungen von rechtlich selbstständigen Unternehmen, die steuerrechtlich als ein einziger Schuldner behandelt werden. Für Organschaften sind im Datenmaterial der Finanzbehörden nur die Organträger mit dem Umsatz der gesamten Organschaft enthalten. Für die ebenfalls zu der Organschaft gehörigen Organgesellschaften gibt es folglich keine Umsatzangaben. Der beim Organträger nachgewiesene Umsatz enthält die konsolidierten Einzelumsätze aller Organschaftsmitglieder (Organträger und zugehörige -gesellschaften). Diese konsolidierten Umsätze der Organschaft enthalten zwar Außenumsätze, aber keine Innenumsätze zwischen den einzelnen Mitgliedern der Organschaft.

Die Art der Einbeziehung der Organschaftsumsätze ist für Auswertungen aus dem Unternehmensregister von großer Bedeutung. Wenn die Umsätze der Organschaften – wie von den Finanzverwaltungen gemeldet – ausgewertet würden, wären die gesamten Umsätze der Organschaft in den Gewerbebezirken und in den Regionen nachgewiesen, denen die Organträger zugeordnet sind. Außerdem ist es möglich, dass z.B. der Organträger kein Handwerksunternehmen ist und nur die dazugehörigen Organgesellschaften handwerklich tätig sind. Der gesamte Organschaftsumsatz wird in diesem Fall außerhalb des Handwerks nachgewiesen. Hier wird deutlich, dass ohne eine Schätzung des Umsatzes für alle Organschaftsmitglieder gravierende Verzerrungen entstehen können, zumal es sich bei den Organschaftsmitgliedern zu einem großen Teil um umsatzstärkere Unternehmen handeln dürfte. In den Informationsquellen über Organschaften sind allerdings keine Angaben über die Umsätze der Organschaftsmitglieder enthalten.

Die Organschaftsmitglieder werden insbesondere über eine vom Bundeszentralamt für Steuern gelieferte Organschaftsdatei im Unternehmensregister gekennzeichnet. Diese Datei enthält Informationen zu Organschaftsmitgliedern, die eine Umsatzsteueridentifikationsnummer für den innergemeinschaftlichen Handel beantragt haben. Externe Quellen, die Angaben über die vollständige Zusammensetzung von Organschaften enthalten, gibt es nicht. Zur Kennzeichnung von Organschaftsmitgliedern im Unternehmensregister wird außerdem auf Informationen aus den regelmäßigen Registerumfragen zurückgegriffen.

In keiner dieser Quellen sind Angaben über die Einzelumsätze der Organschaftsmitglieder enthalten. Aus diesem Grund wurde ein Verfahren zur Schätzung fehlender Umsatzangaben für Organschaften im Un-

ternehmensregister entwickelt.

Zusätzlich können einigen wenigen Unternehmen, die nicht als Organgesellschaften geführt werden, aus den vorhandenen Datenquellen keine Umsätze zugeordnet werden, obwohl sozialversicherungspflichtig Beschäftigte vorhanden sind. Da keine Quelle existiert, die die Organschaftszusammenhänge vollständig abbildet, handelt es sich hier in der Regel um nicht erkannte Organschaftsmitglieder. Auch für diese Unternehmen wird der fehlende Umsatz geschätzt.

In den Tabellen der Handwerkszählung werden Umsatzergebnisse, die zu mehr als 30% auf Schätzungen beruhen durch Klammern (d.h. „Aussagewert eingeschränkt, da der Zahlenwert statistisch relativ unsicher ist“) kenntlich gemacht. Ab einem Schätzanteil von 40% werden keine Angaben zu den entsprechenden Ergebnissen gemacht, da der jeweilige Zahlenwert dann nicht sicher genug ist. Diese Positionen werden mit „/“ gesperrt.

4. Zur Interpretation der Ergebnisse

Neben den bereits erwähnten Besonderheiten der Handwerkszählung sind folgende Sachverhalte bei der Interpretation der vorliegenden Ergebnisse zu beachten:

4.1 Regionale Zuordnung von Umsätzen und Beschäftigten

Die Umsätze und Beschäftigte werden immer bei Unternehmen ausgewiesen. Dies gilt auch für Unternehmen mit mehreren Betrieben, die sich nicht am Sitz des Unternehmens befinden müssen. Wenn beispielsweise der Unternehmenssitz eines bundesweit agierenden Handwerksunternehmens in einem bestimmten Landkreis liegt, werden Umsätze und Beschäftigte für das gesamte Unternehmen dort ausgewiesen. Die beim Unternehmen nachgewiesenen Umsätze können daher nicht am Ort des Unternehmenssitzes, sondern in einer

anderen Region erwirtschaftet worden sein und auch die Beschäftigten können in einer anderen Region arbeiten. Dies ist bei der Interpretation der regional gegliederten Ergebnisse zu berücksichtigen.

4.2 Umsätze von Arbeitsgemeinschaften

Im Baugewerbe werden häufig „Arbeitsgemeinschaften“ von mehreren Unternehmen gebildet, insbesondere dann, wenn große Bauvorhaben zu bewältigen sind.

Arbeitsgemeinschaften sind nicht Teil der Grundgesamtheit der Handwerkszählung, da es sich um relativ lose Zusammenschlüsse von eigenständigen Bauunternehmen handelt. Umsätze, die Bauunternehmen in Arbeitsgemeinschaften erwirtschaften, werden daher in der Handwerkszählung nicht ausgewiesen.

Dies ist bei einem Vergleich der Ergebnisse von Erhebungen im Baubereich mit den Ergebnissen der Handwerkszählungen zu berücksichtigen. Bei den Erhebungen im Baugewerbe werden die Umsätze der Arbeitsgemeinschaften den einzelnen Mitgliedsunternehmen zugeordnet.

Zeichenerklärung

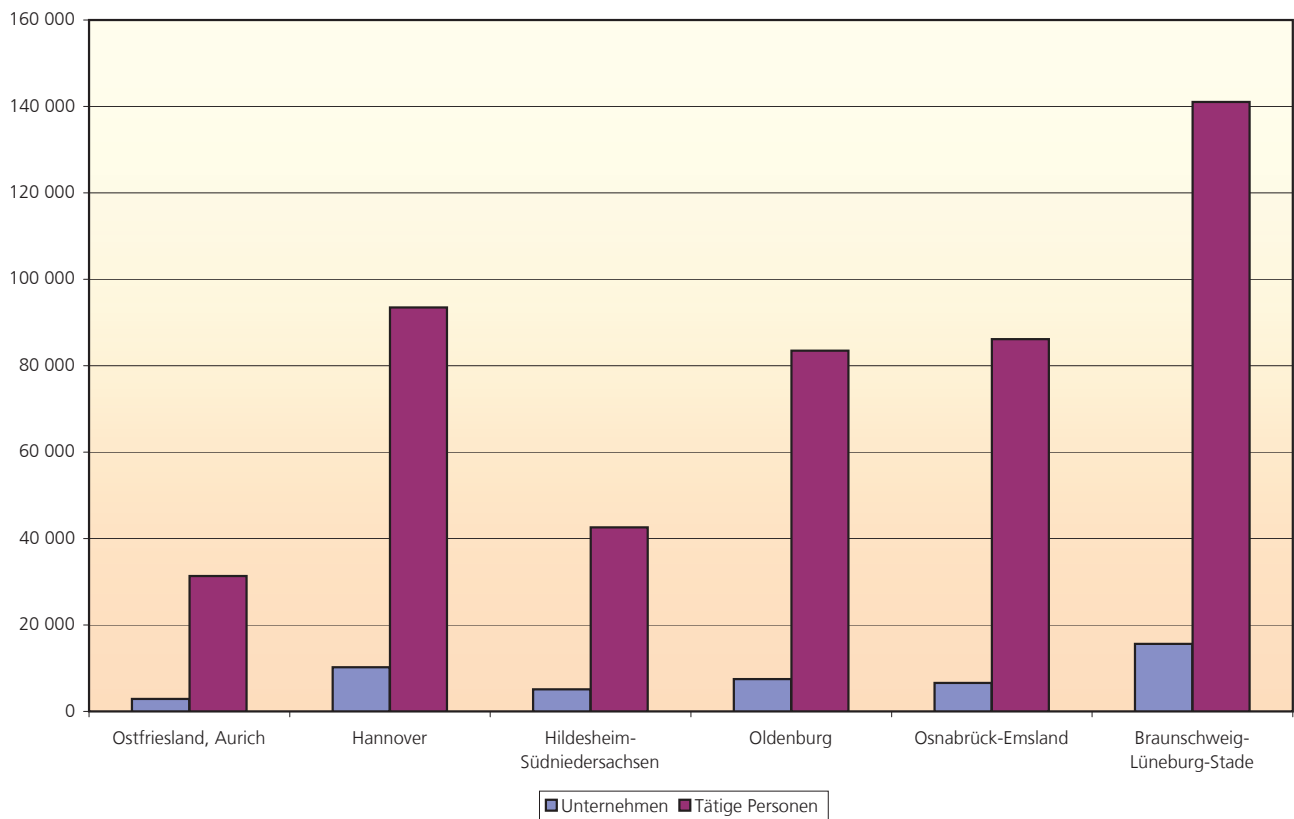
- = nichts vorhanden
- / = keine Angaben, da Zahlenwert nicht sicher genug
- () = Aussagewert eingeschränkt, da der Zahlenwert statistisch relativ unsicher ist
- . = Wert geheim

Fachlich Verantwortliche:

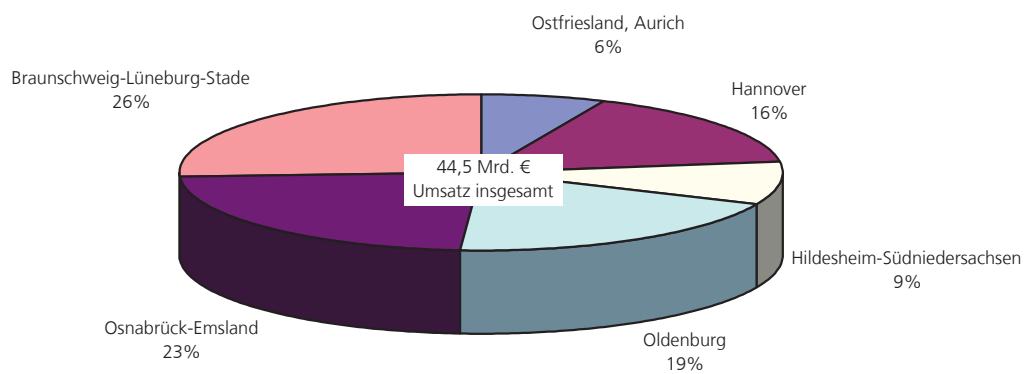
Wolfgang Kaiser Fachgebietsleiter Tel. 0511 9898 - 3336
Uwe Rode Teamleiter Tel. 0511 9898 - 3335

1. Handwerksunternehmen

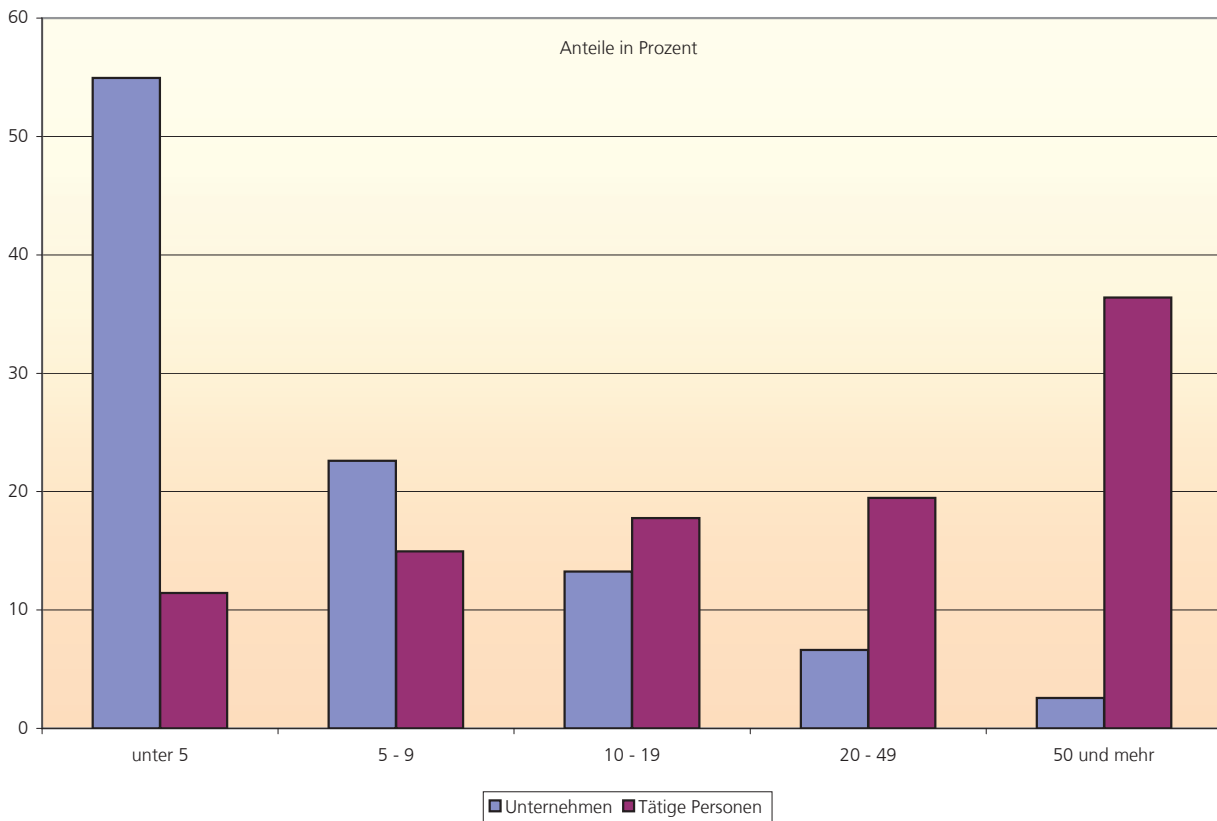
A1 Handwerksunternehmen und tätige Personen in den Handwerkskammerbezirken 2010



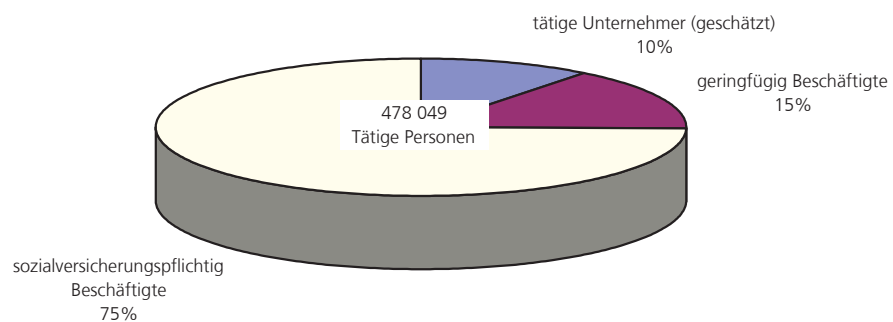
A2 Prozentuale Verteilung der Umsätze im Handwerk nach Handwerkskammerbezirken 2010



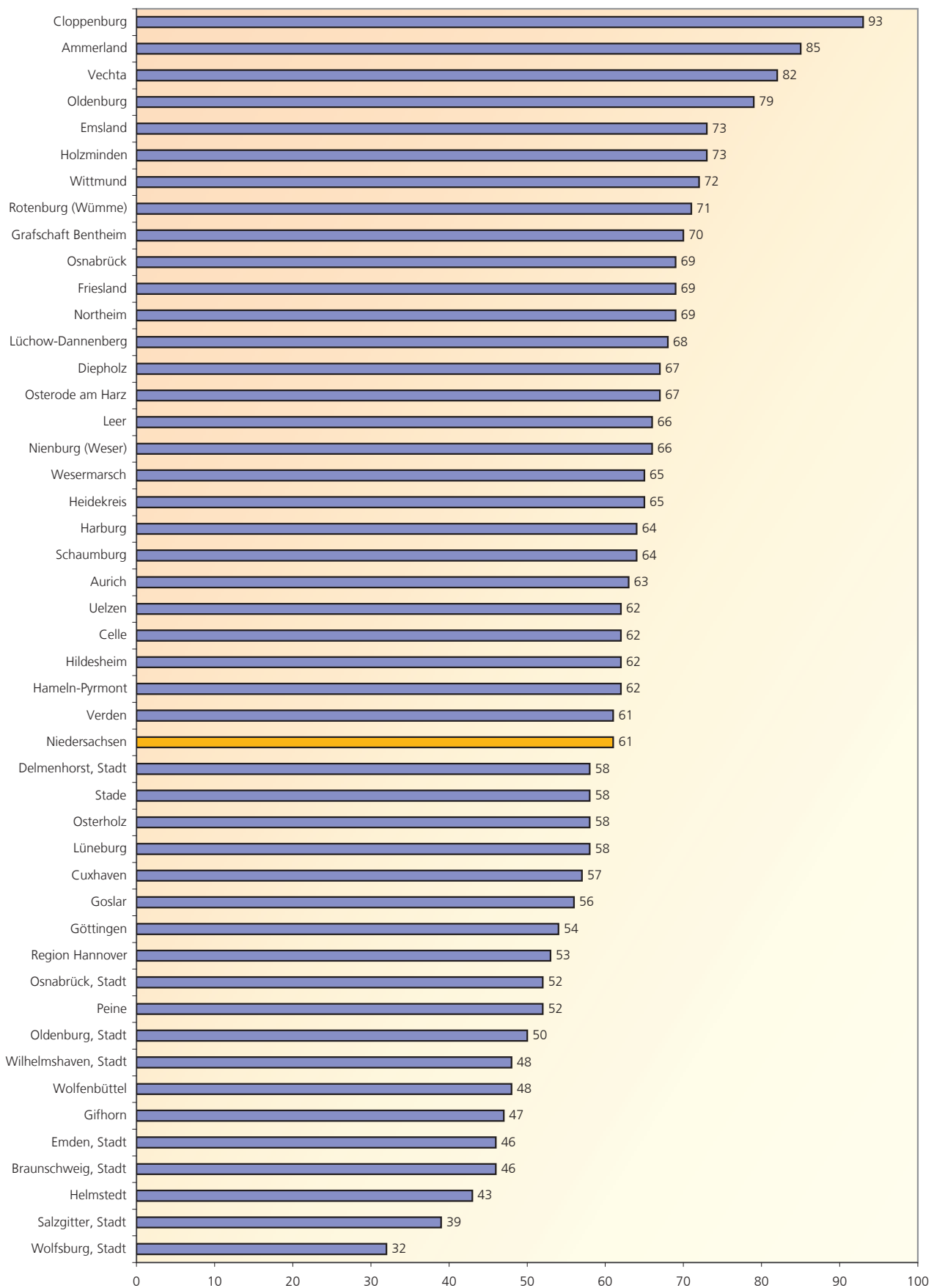
A3 Unternehmen und tätige Personen im Handwerk 2010 nach Größenklassen der tätigen Personen



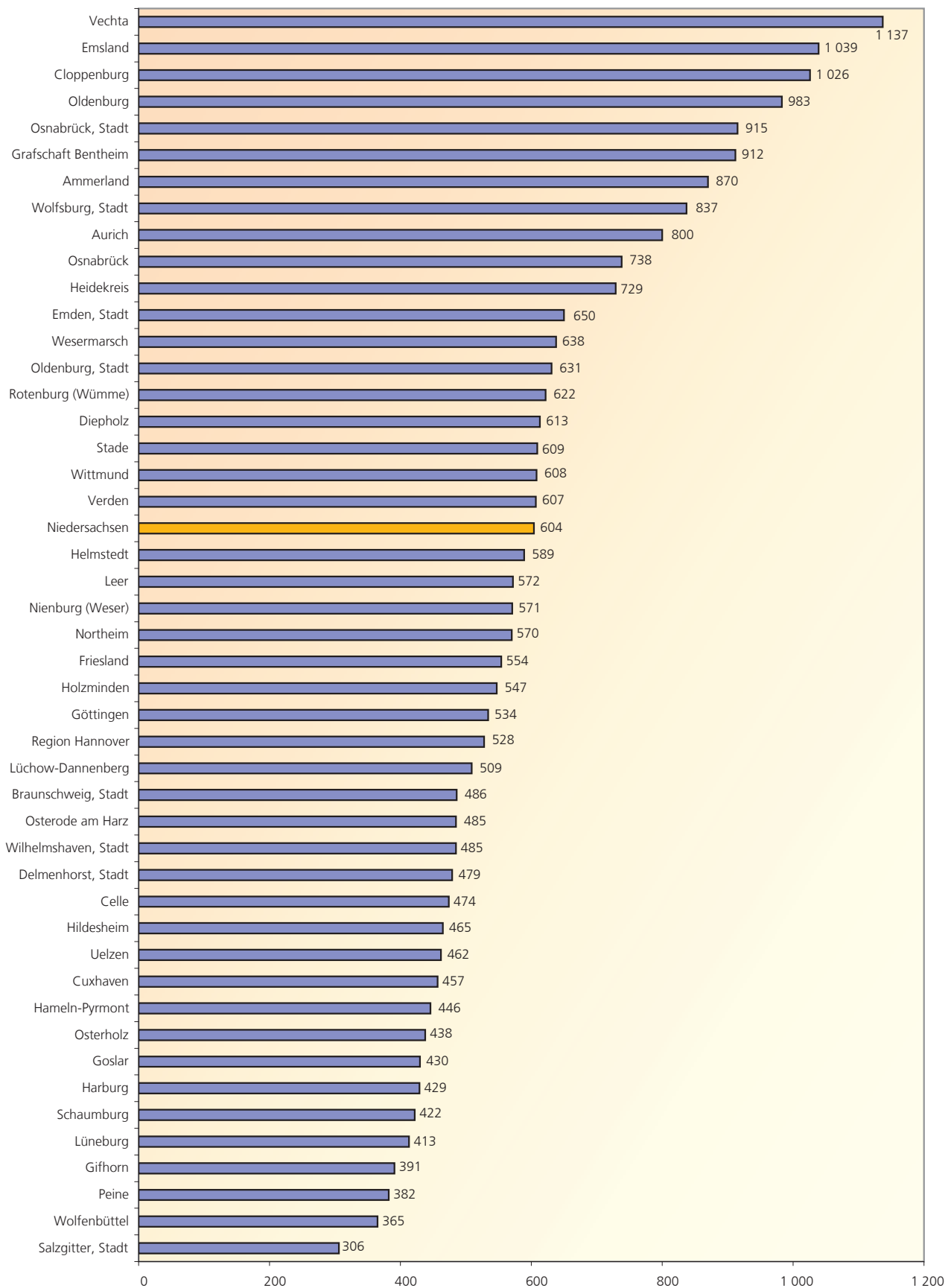
A4 Tätige Personen im Handwerk 2010 nach Art des Beschäftigungsverhältnisses in Prozent



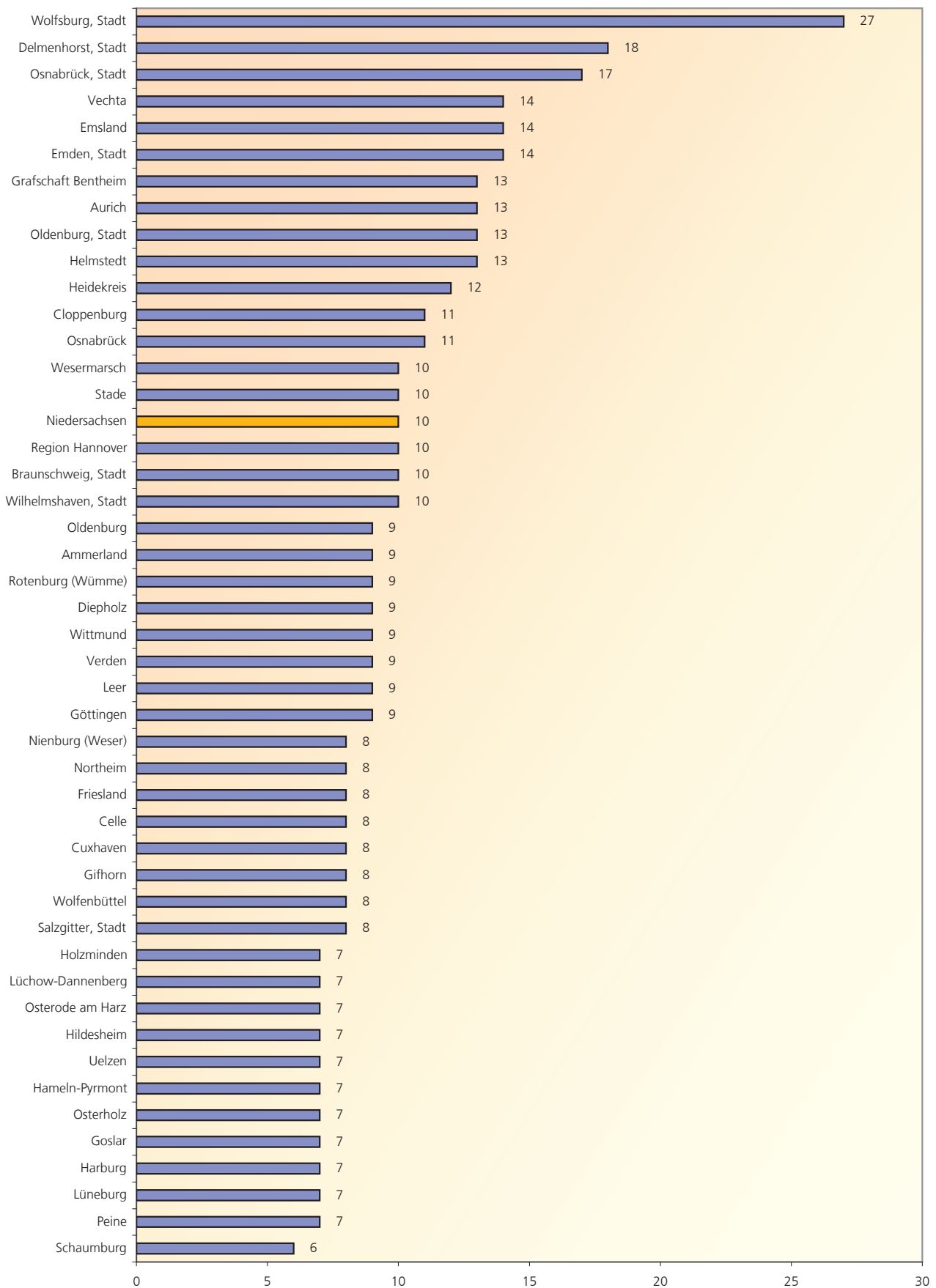
A5 Handwerksunternehmen je 10 000 Einwohner in den Landkreisen und kreisfreien Städten 2010



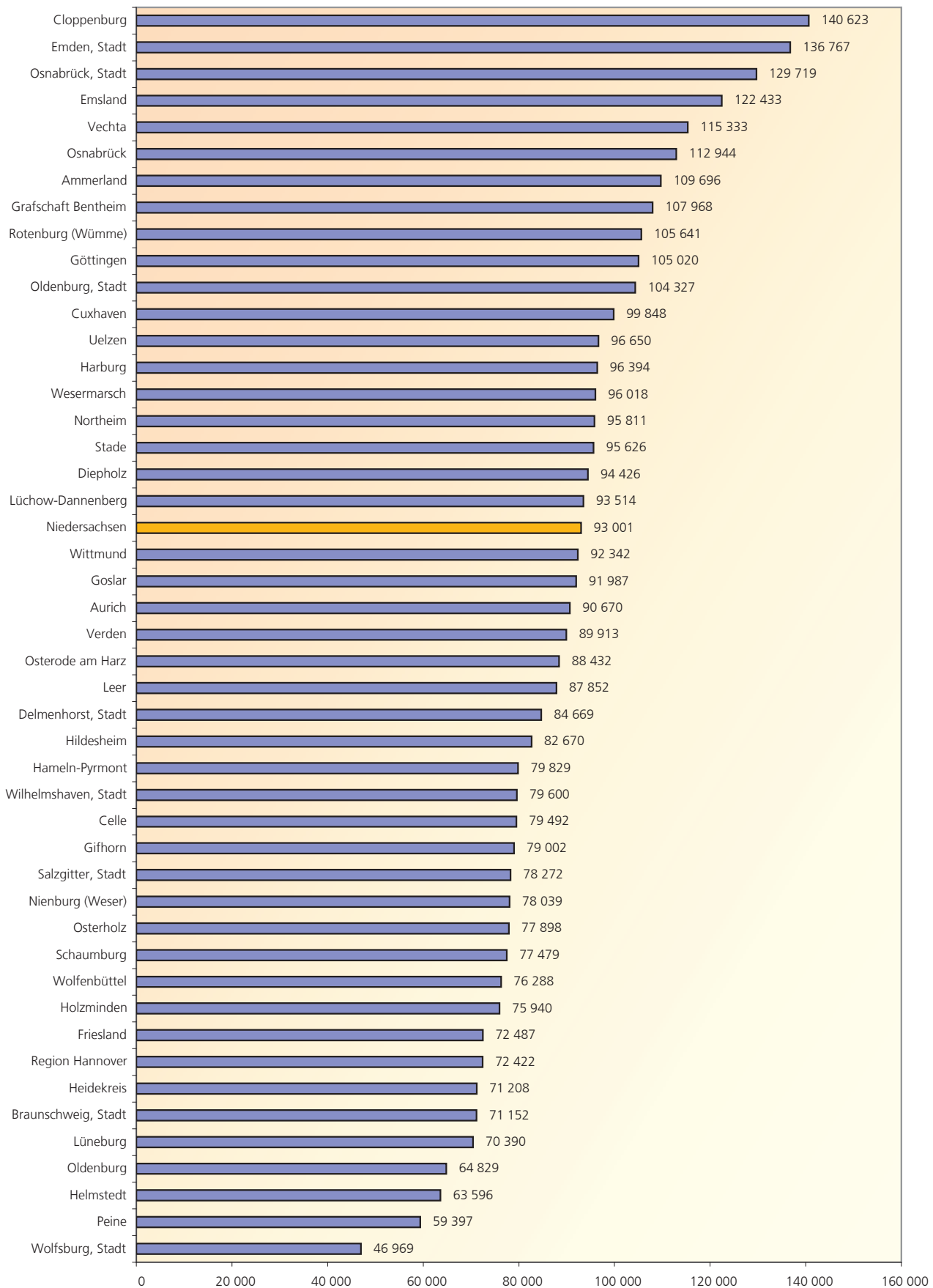
A6 Ttige Personen in Handwerksunternehmen je 10 000 Einwohner in den
Landkreisen und kreisfreien Stdten 2010



A7 Ttige Personen je Unternehmen in den
Landkreisen und kreisfreien Stdten 2010



A8 Umsatz pro Beschäftigtem in Handwerksunternehmen in den
Landkreisen und kreisfreien Städten 2010



Handwerkszählung 2010

1.1 Handwerksunternehmen, tätige Personen und Umsatz^{*)} nach Statistischen Regionen, kreisfreien Städten und Landkreisen

Schl.- Nr. ¹⁾	Kreisfreie Stadt Landkreis Statistische Region Land	Handwerks- unter- nehmen ^{*)}	Tätige Personen am 31.12.2010				Umsatz ³⁾ 2010	
			ins- gesamt ²⁾	darunter		je Unter- nehmen	insgesamt	je tätige Person
				sozialver- sicherungs- pflichtig Be- schäftigte	geringfügig entlohnte Be- schäftigte			
	Niedersachsen	48 026	478 049	356 859	71 260	10	44 459 044	93 001
1	Statistische Region Braunschweig	8 075	78 709	59 904	10 376	10	6 208 373	78 878
101	Braunschweig, Stadt	1 135	12 089	8 793	2 104	11	(860 157)	(71 152)
102	Salzgitter, Stadt	400	3 131	2 258	457	8	245 071	78 272
103	Wolfsburg, Stadt	390	10 162	9 086	665	26	477 304	46 969
151	Gifhorn	814	6 747	4 884	1 009	8	533 024	79 002
152	Göttingen	1 385	13 801	10 890	1 468	10	1 449 387	105 020
153	Goslar	801	6 154	4 414	897	8	566 088	91 987
154	Helmstedt	400	5 467	4 575	472	14	347 682	63 596
155	Northeim	966	7 933	5 707	1 216	8	760 068	95 811
156	Osterode am Harz	515	3 749	2 716	494	7	331 530	88 432
157	Peine	688	5 023	3 335	986	7	298 352	59 397
158	Wolfenbüttel	581	4 453	3 246	608	8	339 710	76 288
2	Statistische Region Hannover	12 516	110 605	80 873	16 719	9	8 571 435	77 496
241	Region Hannover	6 010	59 733	44 426	9 026	10	4 326 013	72 422
251	Diepholz	1 441	13 087	9 542	2 056	9	1 235 759	94 426
252	Hamelnd-Pyrmont	954	6 877	4 862	1 025	7	548 982	79 829
254	Hildesheim	1 741	13 140	9 597	1 747	8	1 086 282	82 670
255	Holzminde	536	4 005	2 757	701	7	304 141	75 940
256	Nienburg (Weser)	807	6 983	5 058	1 090	9	544 949	78 039
257	Schaumburg	1 027	6 780	4 631	1 074	7	525 309	77 479
3	Statistische Region Lüneburg	10 453	87 775	64 399	12 485	8	7 838 496	89 302
351	Celle	1 107	8 468	6 064	1 256	8	673 138	79 492
352	Cuxhaven	1 152	9 154	6 621	1 326	8	914 010	99 848
353	Harburg	1 583	10 597	7 550	1 396	7	1 021 488	96 394
354	Lüchow-Dannenberg	337	2 504	1 901	258	7	234 158	93 514
355	Lüneburg	1 020	7 324	5 215	1 038	7	515 537	70 390
356	Osterholz	646	4 900	3 457	765	8	381 700	77 898
357	Rotenburg (Wümme)	1 167	10 195	7 687	1 297	9	1 077 007	105 641
358	Heidekreis	904	10 178	7 156	2 069	11	724 753	71 208
359	Stade	1 136	12 006	9 196	1 634	11	1 148 087	95 626
360	Uelzen	584	4 348	3 288	455	7	420 235	96 650
361	Verden	817	8 101	6 264	991	10	728 383	89 913
4	Statistische Region Weser-Ems	16 982	200 960	151 683	31 680	12	21 840 740	108 682
401	Delmenhorst, Stadt	432	3 563	2 484	629	8	301 675	84 669
402	Emden, Stadt	237	3 354	2 606	493	14	458 716	136 767
403	Oldenburg, Stadt	806	10 237	7 680	1 717	13	1 067 993	104 327
404	Osnabrück, Stadt	854	15 025	12 380	1 757	18	1 949 022	129 719
405	Wilhelmshaven, Stadt	394	3 948	3 023	518	10	314 260	79 600
451	Ammerland	1 004	10 272	7 842	1 390	10	1 126 798	109 696
452	Aurich	1 189	15 112	11 551	2 329	13	1 370 205	90 670
453	Cloppenburg	1 474	16 233	12 599	2 113	11	2 282 740	140 623
454	Emsland	2 297	32 513	25 486	4 653	14	3 980 663	122 433
455	Friesland	683	5 513	3 859	960	8	399 622	72 487
456	Grafschaft Bentheim	945	12 316	9 224	2 101	13	1 329 736	107 968
457	Leer	1 079	9 417	6 850	1 461	9	827 306	87 852
458	Oldenburg	1 005	12 514	7 526	3 942	12	811 271	64 829
459	Osnabrück	2 466	26 276	20 349	3 365	11	2 967 728	112 944
460	Vechta	1 113	15 394	11 329	2 919	14	1 775 440	115 333
461	Wesermarsch	593	5 789	4 311	860	10	555 847	96 018
462	Wittmund	411	3 484	2 584	473	8	321 718	92 342

*) Nur Unternehmen (einschl. der inzwischen inaktiven Unternehmen) mit steuerbarem Umsatz aus Lieferungen und Leistungen und/oder mit sozialversicherungspflichtig Beschäftigten im Berichtsjahr 2010.

1) Amtliches Gemeindeverzeichnis.

2) Einschl. tätiger Unternehmer (geschätzt).

3) Mit geschätzten Umsätzen bei Organschaftsmitgliedern; ohne Umsatzsteuer.

Handwerkszählung 2010

1.2 Handwerksunternehmen, tätige Personen und Umsatz²⁾ nach Handwerkskammerbezirken

Handwerkskammerbezirk	Handwerks- unter- nehmen *)	Tätige Personen am 31.12.2010				Umsatz ²⁾ 2010	
		ins- gesamt ¹⁾	darunter		je Unter- nehmen	insgesamt	je tätige Person
			sozialver- sicherungs- pflichtig Be- schäftigte	geringfügig entlohnte Be- schäftigte			
	Anzahl						1 000 Euro
Handwerk insgesamt	48 026	478 049	356 859	71 260	10	44 459 044	93 001
Ostfriesland, Aurich	2 916	31 367	23 591	4 756	11	2 977 945	94 939
Hannover	10 239	93 460	68 519	14 271	9	7 181 012	76 835
Hildesheim-Süd-niedersachsen	5 143	42 628	31 667	5 626	8	3 931 408	92 226
Oldenburg	7 504	83 463	60 653	15 048	11	8 635 646	103 467
Osnabrück-Emsland	6 562	86 130	67 439	11 876	13	10 227 149	118 741
Braunschweig-Lüneburg-Stade	15 662	141 001	104 990	19 683	9	11 505 884	81 601

*) Nur Unternehmen (einschl. der inzwischen inaktiven Unternehmen) mit steuerbarem Umsatz aus Lieferungen und Leistungen und/oder mit sozialversicherungspflichtig Beschäftigten im Berichtsjahr 2010.

1) Einschl. tätiger Unternehmer (geschätzt).

2) Mit geschätzten Umsätzen bei Organschaftsmitgliedern; ohne Umsatzsteuer.

Handwerkszählung 2010

1.3 Handwerksunternehmen, tätige Personen und Umsatz²⁾ nach Beschäftigtengrößenklassen

Unternehmen mit ... tätigen Personen	Handwerks- unter- nehmen *)	Tätige Personen am 31.12.2010				Umsatz ²⁾ 2010	
		ins- gesamt ¹⁾	darunter		je Unter- nehmen	insgesamt	je tätige Person
			sozialver- sicherungs- pflichtig Be- schäftigte	geringfügig entlohnte Be- schäftigte			
	Anzahl						1 000 Euro
Handwerk insgesamt	48 026	478 049	356 859	71 260	10	44 459 044	93 001
unter 5	26 392	54 676	21 340	5 910	2	3 765 877	68 876
5 - 9	10 861	71 433	48 245	11 783	7	5 088 531	71 235
10 - 19	6 364	84 985	65 422	12 961	13	7 326 108	86 205
20 - 49	3 176	93 029	77 518	12 267	29	9 627 653	103 491
50 und mehr	1 233	173 926	144 334	28 339	141	18 650 875	107 235

*) Nur Unternehmen (einschl. der inzwischen inaktiven Unternehmen) mit steuerbarem Umsatz aus Lieferungen und Leistungen und/oder mit sozialversicherungspflichtig Beschäftigten im Berichtsjahr 2010.

1) Einschl. tätiger Unternehmer (geschätzt).

2) Mit geschätzten Umsätzen bei Organschaftsmitgliedern; ohne Umsatzsteuer.

Handwerkszählung 2010

1.4 Handwerksunternehmen, tätige Personen und Umsatz²⁾ nach Umsatzgrößenklassen

Umsatz von ... bis unter ... Euro	Handwerks- unter- nehmen *)	Tätige Personen am 31.12.2010				Umsatz ²⁾ 2010	
		ins- gesamt ¹⁾	darunter		je Unter- nehmen	insgesamt	je tätige Person
			sozialver- sicherungs- pflichtig Be- schäftigte	geringfügig entlohnte Be- schäftigte			
	Anzahl						1 000 Euro
Handwerk insgesamt	48 026	478 049	356 859	71 260	10	44 459 044	93 001
unter 50 000	7 232	11 055	2 349	1 293	2	220 368	19 934
50 000 - 125 000	10 090	23 253	8 840	3 904	2	835 392	35 926
125 000 - 250 000	9 109	33 398	17 744	6 079	4	1 622 896	48 593
250 000 - 500 000	7 899	48 218	30 868	9 040	6	2 830 709	58 706
500 000 - 5 Mill.	12 333	207 315	162 149	32 417	17	16 931 735	81 672
5 Mill. und mehr	1 363	154 810	134 909	18 527	114	22 017 944	142 226

*) Nur Unternehmen (einschl. der inzwischen inaktiven Unternehmen) mit steuerbarem Umsatz aus Lieferungen und Leistungen und/oder mit sozialversicherungspflichtig Beschäftigten im Berichtsjahr 2010.

1) Einschl. tätiger Unternehmer (geschätzt).

2) Mit geschätzten Umsätzen bei Organschaftsmitgliedern; ohne Umsatzsteuer.

Handwerkszählung 2010

1.5 Handwerksunternehmen, tätige Personen und Umsatz²⁾ nach Handwerkskammerbezirken, Gewerbegruppen und Beschäftigtengrößenklassen

Handwerkskammerbezirk ----- Gewerbegruppe ----- Unternehmen mit ... tätigen Personen	Handwerks- unter- nehmen ^{*)}	Tätige Personen am 31.12.2010				Umsatz ²⁾ 2010	
		ins- gesamt ¹⁾	darunter		je Unter- nehmen	insgesamt	je tätige Person
			sozialver- sicherungs- pflichtig Be- schäftigte	geringfügig entlohnte Be- schäftigte			
Handwerk insgesamt	48 026	478 049	356 859	71 260	10	44 459 044	93 001
unter 5	26 392	54 676	21 340	5 910	2	3 765 877	68 876
5 - 9	10 861	71 433	48 245	11 783	7	5 088 531	71 235
10 - 19	6 364	84 985	65 422	12 961	13	7 326 108	86 205
20 - 49	3 176	93 029	77 518	12 267	29	9 627 653	103 491
50 und mehr	1 233	173 926	144 334	28 339	141	18 650 875	107 235
I Bauhauptgewerbe	7 510	70 780	57 890	5 113	9	8 123 928	114 777
unter 5	3 801	7 820	3 145	698	2	.	.
5 - 9	1 794	969 081	.
10 - 19	1 176	15 879	13 241	1 443	14	1 484 286	93 475
20 - 49	584
50 und mehr	155	18 466	17 707	604	119	3 106 324	168 219
II Ausbaugewerbe	18 184	129 472	98 038	12 608	7	12 137 084	93 743
unter 5	11 051	21 176	8 098	1 645	2	1 528 880	72 199
5 - 9	3 775	24 819	17 703	3 167	7	1 885 718	75 979
10 - 19	2 212	29 345	23 764	3 298	13	2 593 632	88 384
20 - 49	900	25 984	22 744	2 328	29	2 563 072	98 640
50 und mehr	246	28 148	25 729	2 170	114	3 565 782	126 680
III Handwerke für den gewerblichen Bedarf	5 949	114 709	84 198	24 375	19	9 558 256	83 326
unter 5	2 770	5 272	1 839	558	2	420 645	79 789
5 - 9	1 148	7 720	5 150	1 380	7	607 951	78 750
10 - 19	903	12 322	9 349	2 043	14	1 084 259	87 994
20 - 49	703	21 506	17 404	3 388	31	2 074 537	96 463
50 und mehr	425	67 889	50 456	17 006	160	5 370 864	79 112
IV Kraftfahrzeuggewerbe	4 508	44 656	34 468	5 437	10	7 977 378	178 641
unter 5	2 120	4 747	2 044	448	2	485 550	102 286
5 - 9	1 213	7 989	5 457	1 240	7	884 765	110 748
10 - 19	679	9 092	6 864	1 524	13	1 307 539	143 812
20 - 49	371	10 800	9 149	1 277	29	2 155 987	199 628
50 und mehr	125	12 028	10 954	948	96	3 143 537	261 352
V Lebensmittelgewerbe	2 339	56 157	40 319	13 387	24	3 772 720	67 182
unter 5	580	1 378	488	293	2	.	.
5 - 9	606	207 790	.
10 - 19	581	7 827	4 677	2 534	13	359 427	45 921
20 - 49	347	528 143	.
50 und mehr	225	32 325	25 823	6 265	144	.	.
VI Gesundheitsgewerbe	1 998	21 394	16 000	3 266	11	1 466 431	68 544
unter 5	836	2 109	897	334	3	140 742	66 734
5 - 9	610	4 007	2 510	837	7	240 291	59 968
10 - 19	366	4 857	3 572	891	13	290 573	59 826
20 - 49	161	4 600	3 775	655	29	281 480	61 191
50 und mehr	25	5 821	5 246	549	233	513 345	88 188
VII Handwerke für den privaten Bedarf	7 538	40 881	25 946	7 074	5	1 423 247	34 814
unter 5	5 234	12 174	4 829	1 934	2	433 485	35 607
5 - 9	1 715	10 822	6 420	2 581	6	292 935	27 068
10 - 19	447	5 663	3 955	1 228	13	206 392	36 446
20 - 49	110	2 973	2 323	534	27	.	.
50 und mehr	32	9 249	8 419	797	289	.	.

Handwerkszählung 2010

1.5 Handwerksunternehmen, tätige Personen und Umsatz²⁾ nach Handwerkskammerbezirken, Gewerbegruppen und Beschäftigtengrößenklassen

Handwerkskammerbezirk ----- Gewerbegruppe ----- Unternehmen mit ... tätigen Personen	Handwerks- unter- nehmen ^{*)}	Tätige Personen am 31.12.2010				Umsatz ²⁾ 2010	
		ins- gesamt ¹⁾	darunter		je Unter- nehmen	insgesamt	je tätige Person
			sozialver- sicherungs- pflichtig Be- schäftigte	geringfügig entlohnte Be- schäftigte			
Ostfriesland, Aurich	2 916	31 367	23 591	4 756	11	2 977 945	94 939
unter 5	1 521	3 202	1 279	348	2	219 376	68 512
5 - 9	706	4 737	3 184	818	7	369 821	78 071
10 - 19	412	5 485	4 049	1 006	13	452 397	82 479
20 - 49	197	5 756	4 754	803	29	594 766	103 330
50 und mehr	80	12 187	10 325	1 781	152	1 341 585	110 083
I Bauhauptgewerbe	509	5 326	4 345	457	10	529 040	99 332
unter 5	244	483	181	50	2	40 608	84 075
5 - 9	121	814	593	96	7	87 906	107 993
10 - 19	82	1 104	878	141	13	.	.
20 - 49	49
50 und mehr	13	164 167	.
II Ausbaugewerbe	1 044	9 728	7 868	787	9	908 633	93 404
unter 5	604	1 190	482	88	2	82 498	69 326
5 - 9	228	1 541	1 128	176	7	117 816	76 454
10 - 19	147
20 - 49	45
50 und mehr	20	3 711	3 550	141	186	390 730	105 290
III Handwerke für den gewerblichen Bedarf	341	7 103	5 531	1 220	21	918 095	129 255
unter 5	161
5 - 9	63	446	312	67	7	41 558	93 179
10 - 19	49	676	498	127	14	52 215	77 241
20 - 49	38
50 und mehr	30
IV Kraftfahrzeuggewerbe	287	2 858	2 161	396	10	349 050	122 131
unter 5	106	249	118	20	2	24 535	98 534
5 - 9	101	667	446	115	7	70 384	105 523
10 - 19	44	601	444	110	14	75 711	125 975
20 - 49	31	127 319	.
50 und mehr	5	51 101	.
V Lebensmittelgewerbe	166	3 516	2 079	1 265	21	130 882	37 225
unter 5	38
5 - 9	45
10 - 19	52	686	381	251	13	28 995	42 267
20 - 49	20	551	340	191	28	22 931	41 617
50 und mehr	11	1 897	1 188	697	172	58 941	31 071
VI Gesundheitsgewerbe	113	920	595	202	8	59 031	64 164
unter 5	46	119	50	18	3	8 333	70 025
5 - 9	36	245	146	61	7	16 808	68 604
10 - 19	21
20 - 49	10
50 und mehr	-	-	-	-	-	-	-
VII Handwerke für den privaten Bedarf	456	1 916	1 012	429	4	83 214	43 431
unter 5	322	765	301	128	2	26 883	35 141
5 - 9	112
10 - 19	17
20 - 49	4	5 340	.
50 und mehr	1

Handwerkszählung 2010

1.5 Handwerksunternehmen, tätige Personen und Umsatz²⁾ nach Handwerkskammerbezirken, Gewerbegruppen und Beschäftigtengrößenklassen

Handwerkskammerbezirk ----- Gewerbegruppe ----- Unternehmen mit ... tätigen Personen	Handwerks- unter- nehmen *)	Tätige Personen am 31.12.2010				Umsatz ²⁾ 2010	
		ins- gesamt ¹⁾	darunter		je Unter- nehmen	insgesamt	je tätige Person
			sozialver- sicherungs- pflichtig Be- schäftigte	geringfügig entlohnte Be- schäftigte			
						1 000 Euro	Euro
Hannover	10 239	93 460	68 519	14 271	9	7 181 012	76 835
unter 5	5 957	12 299	4 779	1 314	2	822 756	66 896
5 - 9	2 300	14 975	10 253	2 291	7	990 751	66 160
10 - 19	1 230	16 374	12 760	2 351	13	1 363 620	83 280
20 - 49	544	15 941	13 225	2 158	29	1 467 777	92 076
50 und mehr	208	33 871	27 502	6 157	163	2 536 108	74 875
I Bauhauptgewerbe	1 331	10 088	7 909	796	8	1 043 190	103 409
unter 5	698
5 - 9	331	2 185	1 612	231	7	.	.
10 - 19	212
20 - 49	73	2 146	1 952	120	29	249 472	116 250
50 und mehr	17	1 432	1 373	42	84	274 526	191 708
II Ausbaugewerbe	4 027	24 776	18 383	2 234	6	2 278 280	91 955
unter 5	2 548	4 823	1 829	360	2	322 806	66 931
5 - 9	855	5 552	4 000	663	6	409 987	73 845
10 - 19	426	5 625	4 608	580	13	.	.
20 - 49	158	4 492	3 925	409	28	415 649	92 531
50 und mehr	40	4 284	4 021	222	107	.	.
III Handwerke für den gewerblichen Bedarf	1 322	27 361	19 319	6 674	21	1 291 330	47 196
unter 5	659	1 244	426	130	2	91 053	73 194
5 - 9	246	1 629	1 028	345	7	116 166	71 311
10 - 19	205	2 853	2 141	504	14	231 052	80 986
20 - 49	133	4 000	3 062	802	30	304 649	76 162
50 und mehr	79	17 635	12 662	4 893	223	548 410	31 098
IV Kraftfahrzeuggewerbe	907	8 288	6 432	889	9	1 456 544	175 741
unter 5	467	1 052	452	98	2	139 218	132 337
5 - 9	235	1 524	1 059	209	6	148 776	97 622
10 - 19	120	1 538	1 167	247	13	219 941	143 005
20 - 49	60	331 281	.
50 und mehr	25	617 328	.
V Lebensmittelgewerbe	446	9 867	7 506	1 889	22	472 955	47 933
unter 5	121
5 - 9	117
10 - 19	101
20 - 49	72	2 232	1 656	495	31	97 653	43 751
50 und mehr	35
VI Gesundheitsgewerbe	452	5 639	4 644	509	12	369 160	65 466
unter 5	213	546	245	79	3	39 521	72 383
5 - 9	134	873	582	141	7	54 298	62 197
10 - 19	72	938	721	138	13	54 015	57 585
20 - 49	26
50 und mehr	7
VII Handwerke für den privaten Bedarf	1 754	7 441	4 326	1 280	4	269 553	36 225
unter 5	1 251	2 892	1 144	452	2	103 240	35 698
5 - 9	382	66 584	.
10 - 19	94	1 192	860	233	13	50 841	42 652
20 - 49	22
50 und mehr	5

Handwerkszählung 2010

1.5 Handwerksunternehmen, tätige Personen und Umsatz²⁾ nach Handwerkskammerbezirken, Gewerbegruppen und Beschäftigtengrößenklassen

Handwerkskammerbezirk ----- Gewerbegruppe ----- Unternehmen mit ... tätigen Personen	Handwerks- unter- nehmen *)	Tätige Personen am 31.12.2010				Umsatz ²⁾ 2010	
		ins- gesamt ¹⁾	darunter		je Unter- nehmen	insgesamt	je tätige Person
			sozialver- sicherungs- pflichtig Be- schäftigte	geringfügig entlohnte Be- schäftigte			
						1 000 Euro	Euro
Hildesheim-Südniedersachsen	5 143	42 628	31 667	5 626	8	3 931 408	92 226
unter 5	2 952	6 262	2 473	722	2	390 021	62 284
5 - 9	1 189	7 772	5 242	1 290	7	507 509	65 300
10 - 19	614	8 162	6 356	1 171	13	635 155	77 819
20 - 49	285	8 322	7 094	938	29	848 401	101 947
50 und mehr	103	12 110	10 502	1 505	118	1 550 322	128 020
I Bauhauptgewerbe	700	5 960	4 832	406	9	537 292	90 150
unter 5	357
5 - 9	164
10 - 19	105	1 383	1 166	111	13	.	.
20 - 49	62	1 764	1 602	99	28	178 299	101 077
50 und mehr	12	112 100	.
II Ausbaugewerbe	1 972	11 752	8 496	1 207	6	1 023 826	87 119
unter 5	1 270	2 483	957	203	2	176 733	71 177
5 - 9	405	2 632	1 852	358	6	187 101	71 087
10 - 19	210
20 - 49	67	1 946	1 734	143	29	.	.
50 und mehr	20
III Handwerke für den gewerblichen Bedarf	574	8 312	6 405	1 317	14	857 259	103 135
unter 5	266
5 - 9	131	893	615	145	7	63 696	71 328
10 - 19	79	1 091	843	168	14	91 417	83 792
20 - 49	63	1 921	1 594	262	30	.	.
50 und mehr	35
IV Kraftfahrzeuggewerbe	503	4 239	3 212	502	8	716 652	169 062
unter 5	268	582	236	67	2	45 818	78 725
5 - 9	125	813	556	123	7	83 741	103 002
10 - 19	65	878	673	138	14	(117 784)	(134 150)
20 - 49	36	215 898	.
50 und mehr	9	(253 411)	.
V Lebensmittelgewerbe	311	5 461	3 973	1 170	18	308 382	56 470
unter 5	96	217	69	51	2	.	.
5 - 9	101
10 - 19	64
20 - 49	29	833	588	216	29	56 049	67 286
50 und mehr	21	2 853	2 394	438	136	169 221	59 313
VI Gesundheitsgewerbe	242	3 369	2 729	382	14	371 971	110 410
unter 5	92	247	110	41	3	14 989	60 684
5 - 9	73	463	296	87	6	26 004	56 164
10 - 19	54	686	521	106	13	41 361	60 293
20 - 49	18	30 686	.
50 und mehr	5	258 931	.
VII Handwerke für den privaten Bedarf	841	3 535	2 020	642	4	116 026	32 822
unter 5	603	1 445	599	225	2	51 814	35 857
5 - 9	190	1 193	724	268	6	35 778	29 990
10 - 19	37	472	371	61	13	15 241	32 290
20 - 49	10
50 und mehr	1

Handwerkszählung 2010

1.5 Handwerksunternehmen, tätige Personen und Umsatz²⁾ nach Handwerkskammerbezirken, Gewerbegruppen und Beschäftigtengrößenklassen

Handwerkskammerbezirk ----- Gewerbegruppe ----- Unternehmen mit ... tätigen Personen	Handwerks- unter- nehmen ^{*)}	Tätige Personen am 31.12.2010				Umsatz ²⁾ 2010	
		ins- gesamt ¹⁾	darunter		je Unter- nehmen	insgesamt	je tätige Person
			sozialver- sicherungs- pflichtig Be- schäftigte	geringfügig entlohnte Be- schäftigte			
Oldenburg	7 504	83 463	60 653	15 048	11	8 635 646	103 467
unter 5	3 942	8 015	3 076	852	2	628 735	78 445
5 - 9	1 638	10 794	7 334	1 764	7	812 595	75 282
10 - 19	1 075	14 439	11 209	2 117	13	1 341 932	92 938
20 - 49	607	17 829	14 848	2 361	29	2 046 048	114 760
50 und mehr	242	32 386	24 186	7 954	134	3 806 336	117 530
I Bauhauptgewerbe	1 339	12 233	10 046	813	9	1 409 415	115 214
unter 5	706	1 408	571	105	2	138 220	98 168
5 - 9	291	1 926	1 441	190	7	173 384	90 023
10 - 19	199	2 727	2 283	240	14	273 846	100 420
20 - 49	117	3 328	3 023	188	28	405 289	121 782
50 und mehr	26	2 844	2 728	90	109	418 676	147 214
II Ausbaugewerbe	2 732	22 265	16 753	2 690	8	2 141 720	96 192
unter 5	1 590	3 023	1 131	247	2	257 487	85 176
5 - 9	554	3 639	2 579	485	7	288 455	79 268
10 - 19	378	5 096	4 153	552	13	474 795	93 170
20 - 49	166
50 und mehr	44
III Handwerke für den gewerblichen Bedarf	1 068	23 680	16 089	6 488	22	1 983 230	83 751
unter 5	431	790	262	81	2	71 771	90 849
5 - 9	217	1 446	985	235	7	120 329	83 215
10 - 19	173	2 357	1 813	363	14	215 683	91 507
20 - 49	153	4 722	3 817	750	31	446 130	94 479
50 und mehr	94	14 365	9 212	5 059	153	1 129 317	78 616
IV Kraftfahrzeuggewerbe	697	7 785	6 079	980	11	1 472 055	189 089
unter 5	285	649	290	60	2	63 670	98 105
5 - 9	185	1 246	850	199	7	130 240	104 526
10 - 19	125	1 663	1 268	267	13	245 967	147 906
20 - 49	80	2 364	1 977	307	30	(571 384)	(241 702)
50 und mehr	22	1 863	1 694	147	85	460 794	247 340
V Lebensmittelgewerbe	332	9 690	6 663	2 682	29	1 229 955	126 930
unter 5	73	174	56	45	2	20 273	116 511
5 - 9	76
10 - 19	88	1 185	690	403	13	66 156	55 828
20 - 49	50
50 und mehr	45	6 220	4 628	1 543	138	1 020 871	164 127
VI Gesundheitsgewerbe	266	2 515	1 804	431	9	155 973	62 017
unter 5	104	255	101	44	2	18 377	72 067
5 - 9	85	576	349	138	7	34 927	60 637
10 - 19	49
20 - 49	23	637	527	84	28	40 726	63 934
50 und mehr	5
VII Handwerke für den privaten Bedarf	1 070	5 295	3 219	964	5	243 298	45 949
unter 5	753	1 716	665	270	2	58 937	34 346
5 - 9	230
10 - 19	63
20 - 49	18	504	405	78	28	19 038	37 774
50 und mehr	6	859	753	100	143	100 933	117 501

Handwerkszählung 2010

1.5 Handwerksunternehmen, tätige Personen und Umsatz²⁾ nach Handwerkskammerbezirken, Gewerbegruppen und Beschäftigtengrößenklassen

Handwerkskammerbezirk ----- Gewerbegruppe ----- Unternehmen mit ... tätigen Personen	Handwerks- unter- nehmen *)	Tätige Personen am 31.12.2010				Umsatz ²⁾ 2010	
		ins- gesamt ¹⁾	darunter		je Unter- nehmen	insgesamt	je tätige Person
			sozialver- sicherungs- pflichtig Be- schäftigte	geringfügig entlohnte Be- schäftigte			
						1 000 Euro	Euro
Osnabrück-Emsland	6 562	86 130	67 439	11 876	13	10 227 149	118 741
unter 5	3 166	6 588	2 559	742	2	514 752	78 135
5 - 9	1 481	9 878	6 378	1 941	7	831 276	84 154
10 - 19	1 032	13 832	10 337	2 421	13	1 347 511	97 420
20 - 49	593	17 499	14 442	2 457	30	2 024 232	115 677
50 und mehr	290	38 333	33 723	4 315	132	5 509 378	143 724
I Bauhauptgewerbe	958	15 250	13 264	998	16	2 266 660	148 633
unter 5	420
5 - 9	201
10 - 19	189
20 - 49	104
50 und mehr	44	7 357	7 067	246	167	1 455 190	197 797
II Ausbaugewerbe	2 456	22 553	17 787	2 217	9	2 498 242	110 772
unter 5	1 340	2 574	1 000	183	2	198 386	77 073
5 - 9	525	3 483	2 407	524	7	306 527	88 007
10 - 19	346	4 596	3 624	614	13	462 373	100 603
20 - 49	180	5 240	4 533	524	29	628 603	119 962
50 und mehr	65	6 660	6 223	372	102	902 353	135 488
III Handwerke für den gewerblichen Bedarf	953	23 264	19 404	2 883	24	2 807 601	120 684
unter 5	373	64 841	.
5 - 9	157	1 064	709	191	7	100 829	94 764
10 - 19	168	2 281	1 766	344	14	237 645	104 185
20 - 49	152	529 888	.
50 und mehr	103	14 505	12 695	1 706	141	1 874 398	129 224
IV Kraftfahrzeuggewerbe	733	8 355	6 374	1 215	11	1 788 932	214 115
unter 5	317	704	299	70	2	85 099	120 879
5 - 9	198	1 319	859	253	7	217 462	164 869
10 - 19	123	1 635	1 151	357	13	263 327	161 056
20 - 49	65	1 857	1 547	244	29	366 124	197 159
50 und mehr	30	2 840	2 518	291	95	856 920	301 732
V Lebensmittelgewerbe	299	8 751	5 891	2 544	29	526 311	60 143
unter 5	68
5 - 9	60
10 - 19	79
20 - 49	57	1 663	977	628	29	94 014	56 533
50 und mehr	35	5 375	4 098	1 240	154	345 865	64 347
VI Gesundheitsgewerbe	253	2 567	1 838	458	10	155 027	60 392
unter 5	99	237	85	46	2	15 189	64 089
5 - 9	79	532	310	136	7	31 006	58 282
10 - 19	51	686	492	140	13	.	.
20 - 49	19	591	470	101	31	37 406	63 293
50 und mehr	5	521	481	35	104	.	.
VII Handwerke für den privaten Bedarf	910	5 390	2 881	1 561	6	184 376	34 207
unter 5	549	1 261	477	222	2	47 526	37 689
5 - 9	261	1 672	907	489	6	.	.
10 - 19	76	963	581	297	13	.	.
20 - 49	16	419	275	128	26	.	.
50 und mehr	8	1 075	641	425	134	.	.

Handwerkszählung 2010

1.5 Handwerksunternehmen, tätige Personen und Umsatz²⁾ nach Handwerkskammerbezirken, Gewerbegruppen und Beschäftigtengrößenklassen

Handwerkskammerbezirk ----- Gewerbegruppe ----- Unternehmen mit ... tätigen Personen	Handwerks- unter- nehmen ^{*)}	Tätige Personen am 31.12.2010				Umsatz ²⁾ 2010	
		ins- gesamt ¹⁾	darunter		je Unter- nehmen	insgesamt	je tätige Person
			sozialver- sicherungs- pflichtig Be- schäftigte	geringfügig entlohnte Be- schäftigte			
						1 000 Euro	Euro
Braunschweig-Lüneburg-Stade	15 662	141 001	104 990	19 683	9	11 505 884	81 601
unter 5	8 854	18 310	7 174	1 932	2	1 190 237	65 005
5 - 9	3 547	23 277	15 854	3 679	7	1 576 579	67 731
10 - 19	2 001	26 693	20 711	3 895	13	2 185 493	81 875
20 - 49	950	27 682	23 155	3 550	29	2 646 429	95 601
50 und mehr	310	45 039	38 096	6 627	145	3 907 146	86 750
I Bauhauptgewerbe	2 673	21 923	17 494	1 643	8	2 338 331	106 661
unter 5	1 376	2 820	1 128	250	2	.	.
5 - 9	686
10 - 19	389
20 - 49	179	5 055	4 549	324	28	582 512	115 235
50 und mehr	43	4 329	4 151	135	101	681 665	157 465
II Ausbaugewerbe	5 953	38 398	28 751	3 473	6	3 286 383	85 587
unter 5	3 699	7 083	2 699	564	2	490 970	69 317
5 - 9	1 208	7 972	5 737	961	7	575 832	72 232
10 - 19	705	9 343	7 630	982	13	774 292	82 874
20 - 49	284	8 246	7 283	673	29	740 551	89 807
50 und mehr	57	5 754	5 402	293	101	704 738	122 478
III Handwerke für den gewerblichen Bedarf	1 691	24 989	17 450	5 793	15	1 700 741	68 060
unter 5	880	1 671	594	165	2	126 309	75 589
5 - 9	334	2 242	1 501	397	7	165 373	73 761
10 - 19	229	3 064	2 288	537	13	256 247	83 632
20 - 49	164	5 013	3 983	863	31	460 978	91 957
50 und mehr	84	12 999	9 084	3 831	155	691 834	53 222
IV Kraftfahrzeuggewerbe	1 381	13 131	10 210	1 455	10	2 194 145	167 097
unter 5	677	1 511	649	133	2	127 210	84 189
5 - 9	369	2 420	1 687	341	7	234 162	96 761
10 - 19	202	2 777	2 161	405	14	384 809	138 570
20 - 49	99	2 832	2 416	316	29	(543 981)	(192 084)
50 und mehr	34	3 591	3 297	260	106	(903 983)	(251 736)
V Lebensmittelgewerbe	785	18 872	14 207	3 837	24	1 104 235	58 512
unter 5	184	425	155	77	2	.	.
5 - 9	207
10 - 19	197	2 625	1 620	794	13	.	.
20 - 49	119	3 595	2 541	927	30	.	.
50 und mehr	78
VI Gesundheitsgewerbe	672	6 384	4 390	1 284	10	355 269	55 650
unter 5	282	705	306	106	3	44 333	62 884
5 - 9	203	1 318	827	274	6	77 248	58 610
10 - 19	119	1 642	1 198	315	14	101 175	61 617
20 - 49	65	1 838	1 510	260	28	108 731	59 157
50 und mehr	3	881	549	329	294	23 782	26 994

Handwerkszählung 2010

1.5 Handwerksunternehmen, tätige Personen und Umsatz²⁾ nach Handwerkskammerbezirken, Gewerbegruppen und Beschäftigtengrößenklassen

Handwerkskammerbezirk ----- Gewerbegruppe ----- Unternehmen mit ... tätigen Personen	Handwerks- unter- nehmen *)	Tätige Personen am 31.12.2010				Umsatz ²⁾ 2010	
		ins- gesamt ¹⁾	darunter		je Unter- nehmen	insgesamt	je tätige Person
			sozialver- sicherungs- pflichtig	geringfügig entlohnte			
			Be- schäftigte	Be- schäftigte			
Anzahl						1 000 Euro	Euro
VII Handwerke für den privaten Bedarf	2 507	17 304	12 488	2 198	7	526 780	30 443
unter 5	1 756	4 095	1 643	637	2	145 085	35 430
5 - 9	540	3 383	2 018	786	6	90 366	26 712
10 - 19	160	69 600	.
20 - 49	40	1 103	873	187	28	.	.
50 und mehr	11

*) Nur Unternehmen (einschl. der inzwischen inaktiven Unternehmen) mit steuerbarem Umsatz aus Lieferungen und Leistungen und/oder mit sozialversicherungspflichtig Beschäftigten im Berichtsjahr 2010.

1) Einschl. tätiger Unternehmer (geschätzt).

2) Mit geschätzten Umsätzen bei Organschaftsmitgliedern; ohne Umsatzsteuer.

Handwerkszählung 2010

1.6 Handwerksunternehmen, tätige Personen und Umsatz²⁾ nach Handwerkskammerbezirken, Gewerbegruppen und Umsatzgrößenklassen

Handwerkskammerbezirk ----- Gewerbegruppe ----- Umsatz von ... bis unter ... Euro	Handwerks- unter- nehmen *)	Tätige Personen am 31.12.2010				Umsatz ²⁾ 2010	
		ins- gesamt ¹⁾	darunter		je Unter- nehmen	insgesamt	je tätige Person
			sozialver- sicherungs- pflichtig Be- schäftigte	geringfügig entlohnte Be- schäftigte			
Handwerk insgesamt	48 026	478 049	356 859	71 260	10	44 459 044	93 001
unter 50 000	7 232	11 055	2 349	1 293	2	220 368	19 934
50 000 - 125 000	10 090	23 253	8 840	3 904	2	835 392	35 926
125 000 - 250 000	9 109	33 398	17 744	6 079	4	1 622 896	48 593
250 000 - 500 000	7 899	48 218	30 868	9 040	6	2 830 709	58 706
500 000 - 5 Mill.	12 333	207 315	162 149	32 417	17	16 931 735	81 672
5 Mill. und mehr	1 363	154 810	134 909	18 527	114	22 017 944	142 226
I Bauhauptgewerbe	7 510	70 780	57 890	5 113	9	8 123 928	114 777
unter 50 000	835
50 000 - 125 000	1 288	2 361	729	269	2	.	.
125 000 - 250 000	1 264	231 025	.
250 000 - 500 000	1 362	7 134	4 941	775	5	492 190	68 992
500 000 - 5 Mill.	2 537	35 823	30 452	2 790	14	3 570 360	99 667
5 Mill. und mehr	224	20 277	19 346	707	91	3 697 670	182 358
II Ausbaugewerbe	18 184	129 472	98 038	12 608	7	12 137 084	93 743
unter 50 000	2 858	3 638	568	165	1	88 828	24 417
50 000 - 125 000	4 029	6 772	1 967	652	2	332 407	49 085
125 000 - 250 000	3 398	10 327	5 421	1 329	3	614 999	59 553
250 000 - 500 000	3 134	16 757	11 350	2 119	5	1 124 360	67 098
500 000 - 5 Mill.	4 450	63 515	52 672	6 259	14	5 614 240	88 392
5 Mill. und mehr	315	28 463	26 060	2 084	90	4 362 250	153 260
III Handwerke für den gewerblichen Bedarf	5 949	114 709	84 198	24 375	19	9 558 256	83 326
unter 50 000	836	1 352	290	205	2	24 989	18 483
50 000 - 125 000	1 038	2 238	688	473	2	85 071	38 012
125 000 - 250 000	822	3 451	1 574	1 019	4	147 410	42 715
250 000 - 500 000	873	6 299	3 636	1 752	7	314 193	49 880
500 000 - 5 Mill.	2 006	46 918	34 029	10 831	23	3 151 273	67 166
5 Mill. und mehr	374	54 451	43 981	10 095	146	5 835 320	107 166
IV Kraftfahrzeuggewerbe	4 508	44 656	34 468	5 437	10	7 977 378	178 641
unter 50 000	352	516	122	27	1	10 837	21 002
50 000 - 125 000	611	1 158	422	94	2	52 169	45 051
125 000 - 250 000	770	2 285	1 164	281	3	141 535	61 941
250 000 - 500 000	819	3 985	2 496	612	5	291 523	73 155
500 000 - 5 Mill.	1 641	19 355	14 764	2 884	12	2 507 233	129 539
5 Mill. und mehr	315	17 357	15 500	1 539	55	4 974 081	286 575
V Lebensmittelgewerbe	2 339	56 157	40 319	13 387	24	3 772 720	67 182
unter 50 000	124
50 000 - 125 000	207	555	178	162	3	.	.
125 000 - 250 000	439	80 944	.
250 000 - 500 000	639	5 878	3 191	2 023	9	231 467	39 379
500 000 - 5 Mill.	828	25 540	17 675	6 976	31	1 136 055	44 481
5 Mill. und mehr	102	21 697	18 229	3 364	213	2 303 175	106 152
VI Gesundheitsgewerbe	1 998	21 394	16 000	3 266	11	1 466 431	68 544
unter 50 000	101	2 923	.
50 000 - 125 000	237	473	150	77	2	20 869	44 121
125 000 - 250 000	456	1 622	768	367	4	85 793	52 893
250 000 - 500 000	579	3 579	2 185	777	6	207 069	57 857
500 000 - 5 Mill.	608	10 202	8 031	1 516	17	656 886	64 388
5 Mill. und mehr	17	492 891	.

Handwerkszählung 2010

1.6 Handwerksunternehmen, tätige Personen und Umsatz²⁾ nach Handwerkskammerbezirken, Gewerbegruppen und Umsatzgrößenklassen

Handwerkskammerbezirk ----- Gewerbegruppe ----- Umsatz von ... bis unter ... Euro	Handwerks- unter- nehmen *)	Tätige Personen am 31.12.2010				Umsatz ²⁾ 2010	
		ins- gesamt ¹⁾	darunter		je Unter- nehmen	insgesamt	je tätige Person
			sozialver- sicherungs- pflichtig Be- schäftigte	geringfügig entlohnte Be- schäftigte			
VII Handwerke für den privaten Bedarf	7 538	40 881	25 946	7 074	5	1 423 247	34 814
unter 50 000	2 126	65 269	.
50 000 - 125 000	2 680	9 696	4 706	2 177	4	218 636	22 549
125 000 - 250 000	1 960	9 504	5 668	1 804	5	321 190	33 795
250 000 - 500 000	493	4 586	3 069	982	9	169 907	37 049
500 000 - 5 Mill.	263	5 962	4 526	1 161	23	295 688	49 595
5 Mill. und mehr	16	(352 557)	.
Ostfriesland, Aurich	2 916	31 367	23 591	4 756	11	2 977 945	94 939
unter 50 000	423	659	133	91	2	13 024	19 763
50 000 - 125 000	577	1 402	552	251	2	48 054	34 275
125 000 - 250 000	516	1 935	1 035	361	4	91 386	47 228
250 000 - 500 000	476	2 970	1 887	591	6	169 819	57 178
500 000 - 5 Mill.	830	13 197	10 007	2 330	16	1 113 537	84 378
5 Mill. und mehr	94	11 204	9 977	1 132	119	1 542 125	137 641
I Bauhauptgewerbe	509	5 326	4 345	457	10	529 040	99 332
unter 50 000	61	90	20	8	1	1 702	18 911
50 000 - 125 000	80	155	44	27	2	6 393	41 245
125 000 - 250 000	75	261	155	28	3	13 672	52 383
250 000 - 500 000	82
500 000 - 5 Mill.	194
5 Mill. und mehr	17	1 638	1 552	69	96	198 657	121 280
II Ausbaugewerbe	1 044	9 728	7 868	787	9	908 633	93 404
unter 50 000	151	201	35	13	1	4 658	23 174
50 000 - 125 000	232	416	146	33	2	19 485	46 839
125 000 - 250 000	164	487	271	45	3	29 784	61 158
250 000 - 500 000	198	1 107	776	127	6	70 029	63 260
500 000 - 5 Mill.	274	3 779	3 064	432	14	332 503	87 987
5 Mill. und mehr	25	3 738	3 576	137	150	452 174	120 967
III Handwerke für den gewerblichen Bedarf	341	7 103	5 531	1 220	21	918 095	129 255
unter 50 000	48	1 537	.
50 000 - 125 000	54	109	38	14	2	.	.
125 000 - 250 000	49	201	90	61	4	8 574	42 657
250 000 - 500 000	40	228	152	36	6	14 349	62 934
500 000 - 5 Mill.	118	2 692	1 860	709	23	192 736	71 596
5 Mill. und mehr	32
IV Kraftfahrzeuggewerbe	287	2 858	2 161	396	10	349 050	122 131
unter 50 000	12	375	.
50 000 - 125 000	29	59	24	5	2	2 588	43 864
125 000 - 250 000	39	109	53	15	3	6 886	63 174
250 000 - 500 000	51	252	150	48	5	18 053	71 639
500 000 - 5 Mill.	143	1 837	1 410	277	13	197 543	107 536
5 Mill. und mehr	13	123 605	.
V Lebensmittelgewerbe	166	3 516	2 079	1 265	21	130 882	37 225
unter 50 000	11	37	9	16	3	.	.
50 000 - 125 000	15	43	13	15	3	.	.
125 000 - 250 000	34	188	92	59	6	6 588	35 043
250 000 - 500 000	51
500 000 - 5 Mill.	50
5 Mill. und mehr	5	1 308	841	462	262	.	.

Handwerkszählung 2010

1.6 Handwerksunternehmen, tätige Personen und Umsatz²⁾ nach Handwerkskammerbezirken, Gewerbegruppen und Umsatzgrößenklassen

Handwerkskammerbezirk ----- Gewerbegruppe ----- Umsatz von ... bis unter ... Euro	Handwerks- unter- nehmen *)	Tätige Personen am 31.12.2010				Umsatz ²⁾ 2010	
		ins- gesamt ¹⁾	darunter		je Unter- nehmen	insgesamt	je tätige Person
			sozialver- sicherungs- pflichtig Be- schäftigte	geringfügig entlohnte Be- schäftigte			
VI Gesundheitsgewerbe	113	920	595	202	8	59 031	64 164
unter 50 000	2
50 000 - 125 000	14	29	8	6	2	.	.
125 000 - 250 000	30	94	39	21	3	5 600	59 574
250 000 - 500 000	29	220	129	60	8	10 582	48 100
500 000 - 5 Mill.	37	526	381	105	14	35 510	67 510
5 Mill. und mehr	1
VII Handwerke für den privaten Bedarf	456	1 916	1 012	429	4	83 214	43 431
unter 50 000	138	4 451	.
50 000 - 125 000	153	591	279	151	4	.	.
125 000 - 250 000	125	595	335	132	5	20 282	34 087
250 000 - 500 000	25	244	158	59	10	9 125	37 398
500 000 - 5 Mill.	14	160	116	30	11	13 581	84 881
5 Mill. und mehr	1
Hannover	10 239	93 460	68 519	14 271	9	7 181 012	76 835
unter 50 000	1 666	2 515	538	269	2	50 256	19 983
50 000 - 125 000	2 306	5 288	2 038	845	2	189 960	35 923
125 000 - 250 000	2 073	7 726	4 128	1 408	4	366 916	47 491
250 000 - 500 000	1 675	10 440	6 795	1 868	6	603 515	57 808
500 000 - 5 Mill.	2 330	39 416	30 925	6 093	17	3 073 791	77 983
5 Mill. und mehr	189	28 075	24 095	3 788	149	2 896 574	103 173
I Bauhauptgewerbe	1 331	10 088	7 909	796	8	1 043 190	103 409
unter 50 000	153	232	52	22	2	4 461	19 228
50 000 - 125 000	250	458	143	47	2	20 763	45 334
125 000 - 250 000	238	769	415	104	3	43 157	56 121
250 000 - 500 000	259
500 000 - 5 Mill.	405
5 Mill. und mehr	26	1 676	1 597	53	64	340 540	203 186
II Ausbaugewerbe	4 027	24 776	18 383	2 234	6	2 278 280	91 955
unter 50 000	655	862	157	36	1	20 206	23 441
50 000 - 125 000	940	1 533	428	141	2	77 329	50 443
125 000 - 250 000	827	2 502	1 322	309	3	149 154	59 614
250 000 - 500 000	675	3 629	2 455	469	5	243 417	67 076
500 000 - 5 Mill.	884	12 079	10 098	1 078	14	1 072 507	88 791
5 Mill. und mehr	46	4 171	3 923	201	91	715 667	171 582
III Handwerke für den gewerblichen Bedarf	1 322	27 361	19 319	6 674	21	1 291 330	47 196
unter 50 000	219	295	50	24	1	6 503	22 044
50 000 - 125 000	252	614	204	148	2	20 577	33 513
125 000 - 250 000	198	992	435	345	5	35 282	35 567
250 000 - 500 000	192	1 645	909	533	9	69 187	42 059
500 000 - 5 Mill.	417	10 644	7 593	2 625	26	642 541	60 366
5 Mill. und mehr	44	13 171	10 128	2 999	299	517 240	39 271
IV Kraftfahrzeuggewerbe	907	8 288	6 432	889	9	1 456 544	175 741
unter 50 000	80	117	31	4	1	2 481	21 205
50 000 - 125 000	147	330	147	30	2	12 487	37 839
125 000 - 250 000	170	528	272	66	3	30 689	58 123
250 000 - 500 000	163	789	500	106	5	58 988	74 763
500 000 - 5 Mill.	292	3 290	2 504	482	11	416 513	126 600
5 Mill. und mehr	55	3 234	2 978	201	59	935 386	289 235

Handwerkszählung 2010

1.6 Handwerksunternehmen, tätige Personen und Umsatz²⁾ nach Handwerkskammerbezirken, Gewerbegruppen und Umsatzgrößenklassen

Handwerkskammerbezirk ----- Gewerbegruppe ----- Umsatz von ... bis unter ... Euro	Handwerks- unter- nehmen *)	Tätige Personen am 31.12.2010				Umsatz ²⁾ 2010	
		ins- gesamt ¹⁾	darunter		je Unter- nehmen	insgesamt	je tätige Person
			sozialver- sicherungs- pflichtig Be- schäftigte	geringfügig entlohnte Be- schäftigte			
V Lebensmittelgewerbe	446	9 867	7 506	1 889	22	472 955	47 933
unter 50 000	28	50	14	7	2	394	7 880
50 000 - 125 000	41
125 000 - 250 000	79
250 000 - 500 000	134
500 000 - 5 Mill.	154
5 Mill. und mehr	10
VI Gesundheitsgewerbe	452	5 639	4 644	509	12	369 160	65 466
unter 50 000	22	32	7	3	1	698	21 813
50 000 - 125 000	47	89	28	12	2	4 232	47 551
125 000 - 250 000	114	383	178	84	3	20 788	54 277
250 000 - 500 000	144	847	555	136	6	51 528	60 836
500 000 - 5 Mill.	121	1 917	1 577	207	16	125 848	65 648
5 Mill. und mehr	4	2 371	2 299	67	593	166 066	70 040
VII Handwerke für den privaten Bedarf	1 754	7 441	4 326	1 280	4	269 553	36 225
unter 50 000	509	927	227	173	2	15 513	16 735
50 000 - 125 000	629
125 000 - 250 000	447
250 000 - 500 000	108
500 000 - 5 Mill.	57	1 016	841	117	18	63 832	62 827
5 Mill. und mehr	4
Hildesheim-Süd-niedersachsen	5 143	42 628	31 667	5 626	8	3 931 408	92 226
unter 50 000	797	1 237	237	181	2	24 567	19 860
50 000 - 125 000	1 155	2 647	1 029	424	2	96 331	36 393
125 000 - 250 000	1 049	3 931	2 125	703	4	187 011	47 573
250 000 - 500 000	854	5 025	3 229	905	6	301 653	60 030
500 000 - 5 Mill.	1 179	18 962	15 234	2 510	16	1 539 761	81 202
5 Mill. und mehr	109	10 826	9 813	903	99	1 782 085	164 612
I Bauhauptgewerbe	700	5 960	4 832	406	9	537 292	90 150
unter 50 000	85
50 000 - 125 000	120	231	77	31	2	10 056	43 532
125 000 - 250 000	121
250 000 - 500 000	129
500 000 - 5 Mill.	231
5 Mill. und mehr	14	985	937	34	70	125 465	127 376
II Ausbaugewerbe	1 972	11 752	8 496	1 207	6	1 023 826	87 119
unter 50 000	310	371	32	21	1	9 894	26 668
50 000 - 125 000	469	817	240	95	2	38 876	47 584
125 000 - 250 000	399	1 238	645	168	3	71 726	57 937
250 000 - 500 000	357	1 846	1 243	230	5	126 745	68 659
500 000 - 5 Mill.	417	5 683	4 630	622	14	478 936	84 275
5 Mill. und mehr	20	1 797	1 706	71	90	297 649	165 637
III Handwerke für den gewerblichen Bedarf	574	8 312	6 405	1 317	14	857 259	103 135
unter 50 000	69	2 060	.
50 000 - 125 000	118	238	70	46	2	10 170	42 731
125 000 - 250 000	77
250 000 - 500 000	94	705	396	210	8	34 754	49 296
500 000 - 5 Mill.	183	4 122	3 186	750	23	273 871	66 441
5 Mill. und mehr	33

Handwerkszählung 2010

1.6 Handwerksunternehmen, tätige Personen und Umsatz²⁾ nach Handwerkskammerbezirken, Gewerbegruppen und Umsatzgrößenklassen

Handwerkskammerbezirk ----- Gewerbegruppe ----- Umsatz von ... bis unter ... Euro	Handwerks- unter- nehmen *)	Tätige Personen am 31.12.2010				Umsatz ²⁾ 2010	
		ins- gesamt ¹⁾	darunter		je Unter- nehmen	insgesamt	je tätige Person
			sozialver- sicherungs- pflichtig Be- schäftigte	geringfügig entlohnte Be- schäftigte			
						1 000 Euro	Euro
IV Kraftfahrzeuggewerbe	503	4 239	3 212	502	8	716 652	169 062
unter 50 000	48	1 402	.
50 000 - 125 000	86	151	49	12	2	7 245	47 980
125 000 - 250 000	101	313	165	44	3	18 767	59 958
250 000 - 500 000	91	418	249	75	5	30 973	74 098
500 000 - 5 Mill.	153	1 874	1 462	250	12	(248 955)	(132 847)
5 Mill. und mehr	24	(409 310)	.
V Lebensmittelgewerbe	311	5 461	3 973	1 170	18	308 382	56 470
unter 50 000	22
50 000 - 125 000	38	101	32	30	3	.	.
125 000 - 250 000	80
250 000 - 500 000	78	28 054	.
500 000 - 5 Mill.	79
5 Mill. und mehr	14	2 330	1 943	373	166	.	.
VI Gesundheitsgewerbe	242	3 369	2 729	382	14	371 971	110 410
unter 50 000	11	326	.
50 000 - 125 000	26	57	20	10	2	.	.
125 000 - 250 000	58	234	124	48	4	11 162	47 701
250 000 - 500 000	60	355	219	71	6	.	.
500 000 - 5 Mill.	84	1 381	1 092	199	16	85 781	62 115
5 Mill. und mehr	3
VII Handwerke für den privaten Bedarf	841	3 535	2 020	642	4	116 026	32 822
unter 50 000	252
50 000 - 125 000	298	1 052	541	200	4	24 236	23 038
125 000 - 250 000	213	1 037	636	177	5	34 793	33 552
250 000 - 500 000	45
500 000 - 5 Mill.	32	436	349	55	14	27 413	62 874
5 Mill. und mehr	1
Oldenburg	7 504	83 463	60 653	15 048	11	8 635 646	103 467
unter 50 000	1 094	1 690	370	206	2	33 188	19 638
50 000 - 125 000	1 469	3 333	1 278	524	2	121 646	36 497
125 000 - 250 000	1 291	4 677	2 457	866	4	229 595	49 090
250 000 - 500 000	1 187	7 122	4 540	1 347	6	423 794	59 505
500 000 - 5 Mill.	2 171	37 404	29 055	6 115	17	3 153 282	84 303
5 Mill. und mehr	292	29 237	22 953	5 990	100	4 674 141	159 871
I Bauhauptgewerbe	1 339	12 233	10 046	813	9	1 409 415	115 214
unter 50 000	170	211	25	12	1	5 129	24 308
50 000 - 125 000	209
125 000 - 250 000	211
250 000 - 500 000	232
500 000 - 5 Mill.	477	6 770	5 810	478	14	721 474	106 569
5 Mill. und mehr	40	3 155	3 009	106	79	544 137	172 468
II Ausbaugewerbe	2 732	22 265	16 753	2 690	8	2 141 720	96 192
unter 50 000	413	508	74	19	1	13 013	25 616
50 000 - 125 000	584	968	277	86	2	47 761	49 340
125 000 - 250 000	468	1 440	746	199	3	84 382	58 599
250 000 - 500 000	448	160 606	.
500 000 - 5 Mill.	751	10 788	8 934	1 082	14	976 889	90 553
5 Mill. und mehr	68	859 069	.

Handwerkszählung 2010

1.6 Handwerksunternehmen, tätige Personen und Umsatz²⁾ nach Handwerkskammerbezirken, Gewerbegruppen und Umsatzgrößenklassen

Handwerkskammerbezirk ----- Gewerbegruppe ----- Umsatz von ... bis unter ... Euro	Handwerks- unter- nehmen ^{*)}	Tätige Personen am 31.12.2010				Umsatz ²⁾ 2010	
		ins- gesamt ¹⁾	darunter		je Unter- nehmen	insgesamt	je tätige Person
			sozialver- sicherungs- pflichtig Be- schäftigte	geringfügig entlohnte Be- schäftigte			
III Handwerke für den gewerblichen Bedarf	1 068	23 680	16 089	6 488	22	1 983 230	83 751
unter 50 000	128	317	111	75	2	3 736	11 785
50 000 - 125 000	159	341	107	70	2	.	.
125 000 - 250 000	132	523	264	119	4	.	.
250 000 - 500 000	154	1 050	626	264	7	55 344	52 709
500 000 - 5 Mill.	412	9 516	6 817	2 274	23	648 247	68 122
5 Mill. und mehr	83	11 933	8 164	3 686	144	.	.
IV Kraftfahrzeuggewerbe	697	7 785	6 079	980	11	1 472 055	189 089
unter 50 000	40	1 225	.
50 000 - 125 000	74	6 125	.
125 000 - 250 000	111	322	164	38	3	20 651	64 134
250 000 - 500 000	119	592	371	96	5	41 364	69 872
500 000 - 5 Mill.	280	3 319	2 537	492	12	452 516	136 341
5 Mill. und mehr	73	950 174	.
V Lebensmittelgewerbe	332	9 690	6 663	2 682	29	1 229 955	126 930
unter 50 000	16	39	14	9	2	.	.
50 000 - 125 000	18	1 505	.
125 000 - 250 000	59
250 000 - 500 000	81	29 436	.
500 000 - 5 Mill.	132	4 444	2 890	1 414	34	206 035	46 363
5 Mill. und mehr	26	981 955	.
VI Gesundheitsgewerbe	266	2 515	1 804	431	9	155 973	62 017
unter 50 000	14
50 000 - 125 000	26
125 000 - 250 000	50	176	78	45	4	9 633	54 733
250 000 - 500 000	86	533	295	148	6	30 572	57 358
500 000 - 5 Mill.	89	1 571	1 258	219	18	102 022	64 941
5 Mill. und mehr	1
VII Handwerke für den privaten Bedarf	1 070	5 295	3 219	964	5	243 298	45 949
unter 50 000	313	9 379	.
50 000 - 125 000	399	33 197	.
125 000 - 250 000	260	42 087	.
250 000 - 500 000	67	668	459	139	10	.	.
500 000 - 5 Mill.	30	996	809	156	33	46 099	46 284
5 Mill. und mehr	1
Osnabrück-Emsland	6 562	86 130	67 439	11 876	13	10 227 149	118 741
unter 50 000	824	1 312	323	145	2	24 856	18 945
50 000 - 125 000	1 112	2 703	979	565	2	91 823	33 971
125 000 - 250 000	1 154	4 178	2 141	819	4	203 892	48 801
250 000 - 500 000	1 038	6 381	3 853	1 433	6	373 665	58 559
500 000 - 5 Mill.	2 077	34 566	26 390	6 037	17	3 071 839	88 869
5 Mill. und mehr	357	36 990	33 753	2 877	104	6 461 074	174 671
I Bauhauptgewerbe	958	15 250	13 264	998	16	2 266 660	148 633
unter 50 000	82
50 000 - 125 000	130
125 000 - 250 000	146
250 000 - 500 000	146
500 000 - 5 Mill.	395	5 909	4 988	522	15	582 252	98 536
5 Mill. und mehr	59	7 708	7 377	272	131	1 590 764	206 378

Handwerkszählung 2010

1.6 Handwerksunternehmen, tätige Personen und Umsatz²⁾ nach Handwerkskammerbezirken, Gewerbegruppen und Umsatzgrößenklassen

Handwerkskammerbezirk ----- Gewerbegruppe ----- Umsatz von ... bis unter ... Euro	Handwerks- unter- nehmen ^{*)}	Tätige Personen am 31.12.2010				Umsatz ²⁾ 2010	
		ins- gesamt ¹⁾	darunter		je Unter- nehmen	insgesamt	je tätige Person
			sozialver- sicherungs- pflichtig Be- schäftigte	geringfügig entlohnte Be- schäftigte			
II Ausbaugewerbe	2 456	22 553	17 787	2 217	9	2 498 242	110 772
unter 50 000	362	464	65	29	1	11 385	24 537
50 000 - 125 000	446	756	222	69	2	36 486	48 262
125 000 - 250 000	418	1 264	655	168	3	75 165	59 466
250 000 - 500 000	408	147 142	.
500 000 - 5 Mill.	739	11 162	9 134	1 267	15	1 041 992	93 352
5 Mill. und mehr	83	1 186 072	.
III Handwerke für den gewerblichen Bedarf	953	23 264	19 404	2 883	24	2 807 601	120 684
unter 50 000	98	2 721	.
50 000 - 125 000	121	232	65	40	2	.	.
125 000 - 250 000	107	19 328	.
250 000 - 500 000	138	920	535	243	7	49 824	54 157
500 000 - 5 Mill.	369	7 636	5 729	1 530	21	632 842	82 876
5 Mill. und mehr	120	13 985	12 886	979	117	.	.
IV Kraftfahrzeuggewerbe	733	8 355	6 374	1 215	11	1 788 932	214 115
unter 50 000	44	1 334	.
50 000 - 125 000	66	118	41	7	2	5 913	50 110
125 000 - 250 000	101	262	118	35	3	18 485	70 553
250 000 - 500 000	122	502	304	68	4	43 444	86 542
500 000 - 5 Mill.	327	3 401	2 420	645	10	503 397	148 014
5 Mill. und mehr	73	1 216 359	.
V Lebensmittelgewerbe	299	8 751	5 891	2 544	29	526 311	60 143
unter 50 000	11	29	7	11	3	291	10 034
50 000 - 125 000	13	35	7	15	3	1 069	30 543
125 000 - 250 000	52
250 000 - 500 000	81
500 000 - 5 Mill.	126	3 776	2 318	1 321	30	169 637	44 925
5 Mill. und mehr	16	3 871	3 125	730	242	316 436	81 745
VI Gesundheitsgewerbe	253	2 567	1 838	458	10	155 027	60 392
unter 50 000	15	356	.
50 000 - 125 000	29	58	15	13	2	2 483	42 810
125 000 - 250 000	57	197	90	43	3	10 443	53 010
250 000 - 500 000	69	437	249	115	6	24 713	56 551
500 000 - 5 Mill.	79	1 329	999	246	17	87 862	66 111
5 Mill. und mehr	4	29 170	.
VII Handwerke für den privaten Bedarf	910	5 390	2 881	1 561	6	184 376	34 207
unter 50 000	212
50 000 - 125 000	307
125 000 - 250 000	273	1 377	764	329	5	.	.
250 000 - 500 000	74	768	436	248	10	25 336	32 990
500 000 - 5 Mill.	42	1 353	802	506	32	53 857	39 806
5 Mill. und mehr	2
Braunschweig-Lüneburg-Stade	15 662	141 001	104 990	19 683	9	11 505 884	81 601
unter 50 000	2 428	3 642	748	401	2	74 477	20 449
50 000 - 125 000	3 471	7 880	2 964	1 295	2	287 578	36 495
125 000 - 250 000	3 026	10 951	5 858	1 922	4	544 096	49 685
250 000 - 500 000	2 669	16 280	10 564	2 896	6	958 263	58 861
500 000 - 5 Mill.	3 746	63 770	50 538	9 332	17	4 979 525	78 086
5 Mill. und mehr	322	38 478	34 318	3 837	119	4 661 945	121 159

Handwerkszählung 2010

1.6 Handwerksunternehmen, tätige Personen und Umsatz²⁾ nach Handwerkskammerbezirken, Gewerbegruppen und Umsatzgrößenklassen

Handwerkskammerbezirk ----- Gewerbegruppe ----- Umsatz von ... bis unter ... Euro	Handwerks- unter- nehmen *)	Tätige Personen am 31.12.2010				Umsatz ²⁾ 2010	
		ins- gesamt ¹⁾	darunter		je Unter- nehmen	insgesamt	je tätige Person
			sozialver- sicherungs- pflichtig Be- schäftigte	geringfügig entlohnte Be- schäftigte			
						1 000 Euro	Euro
I Bauhauptgewerbe	2 673	21 923	17 494	1 643	8	2 338 331	106 661
unter 50 000	284
50 000 - 125 000	499
125 000 - 250 000	473	1 442	773	170	3	87 363	60 585
250 000 - 500 000	514
500 000 - 5 Mill.	835	11 272	9 548	865	13	1 115 299	98 944
5 Mill. und mehr	68	5 115	4 874	173	75	898 107	175 583
II Ausbaugewerbe	5 953	38 398	28 751	3 473	6	3 286 383	85 587
unter 50 000	967	1 232	205	47	1	29 672	24 084
50 000 - 125 000	1 358	2 282	654	228	2	112 470	49 286
125 000 - 250 000	1 122	3 396	1 782	440	3	204 788	60 303
250 000 - 500 000	1 048	5 566	3 777	677	5	376 421	67 629
500 000 - 5 Mill.	1 385	20 024	16 812	1 778	14	1 711 413	85 468
5 Mill. und mehr	73	5 898	5 521	303	81	851 619	144 391
III Handwerke für den gewerblichen Bedarf	1 691	24 989	17 450	5 793	15	1 700 741	68 060
unter 50 000	274	411	62	63	2	8 432	20 516
50 000 - 125 000	334	704	204	155	2	26 876	38 176
125 000 - 250 000	259	1 083	479	339	4	46 092	42 560
250 000 - 500 000	255	1 751	1 018	466	7	90 735	51 819
500 000 - 5 Mill.	507	12 308	8 844	2 943	24	761 036	61 833
5 Mill. und mehr	62	8 732	6 843	1 827	141	767 570	87 903
IV Kraftfahrzeuggewerbe	1 381	13 131	10 210	1 455	10	2 194 145	167 097
unter 50 000	128	4 020	.
50 000 - 125 000	209	17 811	.
125 000 - 250 000	248	751	392	83	3	46 057	61 328
250 000 - 500 000	273	1 432	922	219	5	98 701	68 925
500 000 - 5 Mill.	446	5 634	4 431	738	13	688 309	122 171
5 Mill. und mehr	77	4 750	4 304	369	62	(1 339 247)	(281 947)
V Lebensmittelgewerbe	785	18 872	14 207	3 837	24	1 104 235	58 512
unter 50 000	36	70	23	10	2	858	12 257
50 000 - 125 000	82
125 000 - 250 000	135	706	327	240	5	25 478	36 088
250 000 - 500 000	214
500 000 - 5 Mill.	287	9 053	6 570	2 171	32	392 699	43 378
5 Mill. und mehr	31
VI Gesundheitsgewerbe	672	6 384	4 390	1 284	10	355 269	55 650
unter 50 000	37	1 041	.
50 000 - 125 000	95	8 471	.
125 000 - 250 000	147	538	259	126	4	28 167	52 355
250 000 - 500 000	191	1 187	738	247	6	.	.
500 000 - 5 Mill.	198	3 478	2 724	540	18	219 863	63 215
5 Mill. und mehr	4

Handwerkszählung 2010

1.6 Handwerksunternehmen, tätige Personen und Umsatz²⁾ nach Handwerkskammerbezirken, Gewerbegruppen und Umsatzgrößenklassen

Handwerkskammerbezirk ----- Gewerbegruppe ----- Umsatz von ... bis unter ... Euro	Handwerks- unter- nehmen ^{*)}	Tätige Personen am 31.12.2010				Umsatz ²⁾ 2010	
		ins- gesamt ¹⁾	darunter		je Unter- nehmen	insgesamt	je tätige Person
			sozialver- sicherungs- pflichtig Be- schäftigte	geringfügig entlohnte Be- schäftigte			
			Anzahl				
VII Handwerke für den privaten Bedarf	2 507	17 304	12 488	2 198	7	526 780	30 443
unter 50 000	702	1 245	291	231	2	.	.
50 000 - 125 000	894	3 203	1 576	688	4	72 476	22 628
125 000 - 250 000	642	3 035	1 846	524	5	106 151	34 976
250 000 - 500 000	174	1 607	1 086	332	9	.	.
500 000 - 5 Mill.	88	2 001	1 609	297	23	90 906	45 430
5 Mill. und mehr	7	6 213	6 080	126	888	/	/

*) Nur Unternehmen (einschl. der inzwischen inaktiven Unternehmen) mit steuerbarem Umsatz aus Lieferungen und Leistungen und/oder mit sozialversicherungspflichtig Beschäftigten im Berichtsjahr 2010.

1) Einschl. tätiger Unternehmer (geschätzt).

2) Mit geschätzten Umsätzen bei Organschaftsmitgliedern; ohne Umsatzsteuer.

Handwerkszählung 2010

1.7 Handwerksunternehmen, tätige Personen und Umsatz ¹⁾ nach Handwerkskammerbezirken, Gewerbegruppen und Gewerbebezügen

Nr. der Klassifi- kation ¹⁾	Handwerkskammerbezirk ----- Gewerbegruppe ----- Gewerbe­zweig	Handwerks- unter- nehmen *)	Tätige Personen am 31.12.2010				Umsatz ³⁾ 2010	
			ins- gesamt ²⁾	darunter		je Unter- nehmen	insgesamt	je tätige Person
				sozialver- sicherungs- pflichtig Be- schäftigte	geringfügig entlohnte Be- schäftigte			
Anzahl							1 000 Euro	Euro
Handwerk insgesamt		48 026	478 049	356 859	71 260	10	44 459 044	93 001
I Bauhauptgewerbe		7 510	70 780	57 890	5 113	9	8 123 928	114 777
A 01	Maurer und Betonbauer	3 652	34 265	27 913	2 554	9	4 372 387	127 605
A 03	Zimmerer	1 485	9 467	7 145	775	6	929 774	98 212
A 04	Dachdecker	1 462	10 873	8 543	833	7	910 284	83 720
A 05	Straßenbauer	585	13 178	11 888	689	23	1 611 680	122 301
A 06	Wärme-, Kälte- und Schallschutzisolierer	95	757	598	63	8	75 008	99 086
A 07	Brunnenbauer	44	525	434	47	12	63 087	120 166
A 11	Gerüstbauer	140	1 417	1 162	111	10	128 092	90 397
B1 02	Betonstein- und Terrazzohersteller	47	298	207	41	6	33 616	112 805
II Ausbaugewerbe		18 184	129 472	98 038	12 608	7	12 137 084	93 743
A 02	Ofen- und Luftheizungsbauer	120	448	261	62	4	39 600	88 393
A 09	Stuckateure	50	319	241	28	6	39 294	123 179
A 10	Maler und Lackierer	3 191	20 037	14 955	1 755	6	1 273 086	63 537
A 23	Klempner	119	1 426	1 208	95	12	123 880	86 872
A 24	Installateur und Heizungsbauer	3 722	30 357	23 874	2 646	8	3 020 512	99 500
A 25	Elektrotechniker	3 674	39 318	31 732	3 818	11	4 429 911	112 669
A 27	Tischler	3 126	21 718	16 282	2 168	7	1 998 324	92 012
A 39	Glaser	230	1 979	1 526	215	9	180 956	91 438
B1 01	Fliesen-, Platten- und Mosaikleger	2 206	7 037	4 022	723	3	540 291	76 779
B1 03	Estrichleger	158	757	505	91	5	66 398	87 712
B1 12	Parkettleger	267	976	542	161	4	73 750	75 564
B1 13	Rolladen- und Jalousiebauer	186	1 084	766	122	6	105 338	97 175
B1 27	Raumausstatter	1 135	4 016	2 124	724	4	245 744	61 191
III Handwerke für den gewerblichen Bedarf		5 949	114 709	84 198	24 375	19	9 558 256	83 326
A 13	Metallbauer	1 845	27 483	23 437	2 160	15	3 215 197	116 989
A 14	Chirurgiemechaniker	-	-	-	-	-	-	-
A 16	Feinwerkmechaniker	1 073	22 220	19 460	1 659	21	2 788 101	125 477
A 18	Kälteanlagenbauer	192	1 861	1 501	166	10	253 218	136 066
A 19	Informationstechniker	613	4 252	3 201	407	7	478 611	112 561
A 21	Landmaschinenmechaniker	510	6 411	5 323	560	13	1 293 234	201 721
A 22	Büchsenmacher	26	55	17	11	2	6 806	123 745
A 26	Elektromaschinenbauer	97	1 524	1 294	131	16	164 989	108 260
A 29	Seiler	8	125	95	22	16	13 696	109 568
A 40	Glasbläser und Glasapparatebauer	7	56	41	8	8	9 148	163 357
B1 04	Behälter- und Apparatebauer	44	200	143	13	5	13 492	67 460
B1 07	Metallbildner	17	34	12	5	2	2 098	61 706
B1 08	Galvaniseure	15	333	286	31	22	26 840	80 601
B1 09	Metall- und Glockengießer	6	374	360	8	62	99 239	265 345
B1 10	Schneidwerkzeugmechaniker	16	285	252	15	18	31 607	110 902
B1 14	Modellbauer	36	597	533	26	17	55 687	93 278
B1 17	Böttcher	1
B1 33	Gebäudereiniger	1 138	46 416	26 526	18 719	41	898 600	19 360
B1 34	Glasveredler	13	19	3	3	1	965	50 789
B1 35	Feinoptiker	3	7	1	2	2	236	33 714
B1 36	Glas- und Porzellanmaler	1
B1 37	Edelsteinschleifer und -graveure	1
B1 39	Buchbinder	43	308	181	82	7	13 767	44 698
B1 40	Buchdrucker: Schriftsetzer; Drucker	48	494	293	147	10	35 879	72 630
B1 41	Siebdrucker	19	262	212	29	14	28 136	107 389
B1 42	Flexografen	2
B1 53	Schilder- und Lichtreklamehersteller	175	1 367	1 013	164	8	126 625	92 630

Handwerkszählung 2010

1.7 Handwerksunternehmen, tätige Personen und Umsatz ¹⁾ nach Handwerkskammerbezirken, Gewerbegruppen und Gewerbebezügen

Nr. der Klassifi- kation ¹⁾	Handwerkskammerbezirk ----- Gewerbegruppe ----- Gewerbebezug	Handwerks- unter- nehmen ^{*)}	Tätige Personen am 31.12.2010				Umsatz ³⁾ 2010	
			ins- gesamt ²⁾	darunter		je Unter- nehmen	insgesamt	je tätige Person
				sozialver- sicherungs- pflichtig Be- schäftigte	geringfügig entlohnte Be- schäftigte			
	IV Kraftfahrzeuggewerbe	4 508	44 656	34 468	5 437	10	7 977 378	178 641
A 15	Karosserie- und Fahrzeugbauer	209	2 606	2 104	282	12	314 230	120 579
A 17	Zweiradmechaniker	236	1 164	780	136	5	153 453	131 832
A 20	Kraftfahrzeugtechniker	4 032	40 121	30 920	4 949	10	7 380 002	183 944
A 41	Vulkaniseure und Reifenmechaniker	31	765	664	70	25	(129 693)	(169 533)
	V Lebensmittelgewerbe	2 339	56 157	40 319	13 387	24	3 772 720	67 182
A 30	Bäcker	1 163	37 414	27 000	9 210	32	1 437 477	38 421
A 31	Konditoren	115	2 583	1 829	635	22	115 351	44 658
A 32	Fleischer	1 009	15 514	11 021	3 421	15	2 067 884	133 291
B1 28	Müller	44	553	408	98	13	148 359	268 280
B1 29	Brauer und Mälzer	8	93	61	23	12	/	/
B1 30	Weinküfer	-	-	-	-	-	-	-
	VI Gesundheitsgewerbe	1 998	21 394	16 000	3 266	11	1 466 431	68 544
A 33	Augenoptiker	859	6 397	4 266	1 208	7	397 043	62 067
A 34	Hörgeräteakustiker	123	3 001	2 682	178	24	208 615	69 515
A 35	Orthopädietechniker	137	3 599	3 118	338	26	428 759	119 133
A 36	Orthopädieschuhmacher	206	1 435	861	354	7	77 401	53 938
A 37	Zahntechniker	673	6 962	5 073	1 188	10	354 613	50 936
	VII Handwerke für den privaten Bedarf	7 538	40 881	25 946	7 074	5	1 423 247	34 814
A 08	Steinmetzen und Steinbildhauer	303	1 441	827	294	5	106 584	73 965
A 12	Schornsteinfeger	876	2 283	1 126	281	3	.	.
A 28	Boots- und Schiffbauer	35	565	507	22	16	.	.
A 38	Friseure	4 851	29 018	19 048	4 881	6	630 779	21 738
B1 05	Uhrmacher	202	944	501	233	5	73 590	77 956
B1 06	Graveure	23	121	77	20	5	5 808	48 000
B1 11	Gold- und Silberschmiede	225	822	423	161	4	59 655	72 573
B1 15	Drechsler 4)	26	54	15	12	2	2 049	37 944
B1 16	Holzbildhauer	6	7	1	-	1	493	70 429
B1 18	Korbmacher	2
B1 19	Damen- und Herrenschneider	101	289	118	68	3	7 628	26 394
B1 20	Sticker	12	61	30	19	5	1 736	28 459
B1 21	Modisten	3	19	10	6	6	688	36 211
B1 22	Weber	-	-	-	-	-	-	-
B1 23	Segelmacher	24	286	230	30	12	42 702	149 308
B1 24	Kürschner	22	62	21	18	3	2 815	45 403
B1 25	Schuhmacher	152	626	312	151	4	38 992	62 288
B1 26	Sattler und Feintäschner	74	345	235	33	5	29 218	84 690
B1 31	Textilreiniger	125	2 331	1 563	641	19	85 250	36 572
B1 32	Wachszieher	2
B1 38	Fotografen	359	1 284	746	159	4	81 658	63 597
B1 43	Keramiker	18	37	14	4	2	1 121	30 297
B1 44	Orgel- und Harmoniumbauer	28	114	70	15	4	5 206	45 667
B1 45	Klavier- und Cembalobauer	30	90	44	16	3	8 549	94 989
B1 46	Handzuginstrumentenmacher	1
B1 47	Geigenbauer	17	24	7	-	1	1 690	70 417
B1 48	Bogenmacher	-	-	-	-	-	-	-
B1 49	Metallblasinstrumentenmacher	5	14	8	1	3	1 470	105 000
B1 50	Holzblasinstrumentenmacher	6	10	2	1	2	511	51 100
B1 51	Zupfinstrumentenmacher	4	9	4	1	2	391	43 444
B1 52	Vergolder	6	14	6	2	2	941	67 214

Handwerkszählung 2010

1.7 Handwerksunternehmen, tätige Personen und Umsatz ¹⁾ nach Handwerkskammerbezirken, Gewerbegruppen und Gewerbebezügen

Nr. der Klassifi- kation ¹⁾	Handwerkskammerbezirk ----- Gewerbegruppe ----- Gewerbe­zweig	Handwerks- unter- nehmen ^{*)}	Tätige Personen am 31.12.2010				Umsatz ³⁾ 2010	
			ins- gesamt ²⁾	darunter		je Unter- nehmen	insgesamt	je tätige Person
				sozialver- sicherungs- pflichtig Be- schäftigte	geringfügig entlohnte Be- schäftigte			
							1 000 Euro	Euro
	Ostfriesland, Aurich	2 916	31 367	23 591	4 756	11	2 977 945	94 939
	I Bauhauptgewerbe	509	5 326	4 345	457	10	529 040	99 332
A 01	Maurer und Betonbauer	375	3 380	2 703	290	9	343 908	101 748
A 03	Zimmerer	18	69	42	9	4	5 481	79 435
A 04	Dachdecker	44	450	364	42	10	36 186	80 413
A 05	Straßenbauer	57	1 247	1 097	90	22	124 274	99 658
A 06	Wärme-, Kälte- und Schallschutzisolierer	7	50	38	5	7	(8 486)	(169 720)
A 07	Brunnenbauer	2
A 11	Gerüstbauer	3
B1 02	Betonstein- und Terrazzohersteller	3	57	38	16	19	4 897	85 912
	II Ausbaugewerbe	1 044	9 728	7 868	787	9	908 633	93 404
A 02	Ofen- und Luftheizungsbauer	5	16	8	3	3	1 871	116 938
A 09	Stuckateure	1
A 10	Maler und Lackierer	162	951	687	99	6	50 158	52 742
A 23	Klempner	1
A 24	Installateur und Heizungsbauer	230	3 098	2 649	210	13	301 482	97 315
A 25	Elektrotechniker	228	3 682	3 176	274	16	399 704	108 556
A 27	Tischler	162	1 199	928	100	7	108 772	90 719
A 39	Glaser	2
B1 01	Fliesen-, Platten- und Mosaikleger	138	375	194	40	3	21 266	56 709
B1 03	Estrichleger	7	21	8	6	3	941	44 810
B1 12	Parkettleger	16	43	23	4	3	2 924	68 000
B1 13	Rolladen- und Jalousiebauer	7	28	19	2	4	1 855	66 250
B1 27	Raumausstatter	85	302	167	49	4	18 305	60 613
	III Handwerke für den gewerblichen Bedarf	341	7 103	5 531	1 220	21	918 095	129 255
A 13	Metallbauer	101	1 740	1 519	118	17	188 769	108 488
A 14	Chirurgiemechaniker	-	-	-	-	-	-	-
A 16	Feinwerkmechaniker	65	2 698	2 514	118	42	481 341	178 407
A 18	Kälteanlagenbauer	10
A 19	Informationstechniker	36	400	331	31	11	(84 226)	(210 565)
A 21	Landmaschinenmechaniker	41	334	251	40	8	53 172	159 198
A 22	Büchsenmacher	1
A 26	Elektromaschinenbauer	10	202	181	11	20	16 948	83 901
A 29	Seiler	-	-	-	-	-	-	-
A 40	Glasbläser und Glasapparatebauer	-	-	-	-	-	-	-
B1 04	Behälter- und Apparatebauer	6	1 145	.
B1 07	Metallbildner	-	-	-	-	-	-	-
B1 08	Galvaniseure	1
B1 09	Metall- und Glockengießer	2
B1 10	Schneidwerkzeugmechaniker	-	-	-	-	-	-	-
B1 14	Modellbauer	1
B1 17	Böttcher	-	-	-	-	-	-	-
B1 33	Gebäudereiniger	47	1 441	520	871	31	20 394	14 153
B1 34	Glasveredler	-	-	-	-	-	-	-
B1 35	Feinoptiker	-	-	-	-	-	-	-
B1 36	Glas- und Porzellanmaler	-	-	-	-	-	-	-
B1 37	Edelsteinschleifer und -graveure	1
B1 39	Buchbinder	2
B1 40	Buchdrucker: Schriftsetzer; Drucker	2
B1 41	Siebdrucker	-	-	-	-	-	-	-
B1 42	Flexografen	-	-	-	-	-	-	-
B1 53	Schilder- und Lichtreklamehersteller	15	49	18	16	3	.	.

Handwerkszählung 2010

1.7 Handwerksunternehmen, tätige Personen und Umsatz ^{*)} nach Handwerkskammerbezirken, Gewerbegruppen und Gewerbebezügen

Nr. der Klassifi- kation ¹⁾	Handwerkskammerbezirk ----- Gewerbegruppe ----- Gewerbezug	Handwerks- unter- nehmen ^{*)}	Tätige Personen am 31.12.2010				Umsatz ³⁾ 2010	
			ins- gesamt ²⁾	darunter		je Unter- nehmen	insgesamt	je tätige Person
				sozialver- sicherungs- pflichtig Be- schäftigte	geringfügig entlohnte Be- schäftigte			
							1 000 Euro	Euro
	IV Kraftfahrzeuggewerbe	287	2 858	2 161	396	10	349 050	122 131
A 15	Karosserie- und Fahrzeugbauer	3
A 17	Zweiradmechaniker	13
A 20	Kraftfahrzeugtechniker	271	2 723	2 058	382	10	334 866	122 977
A 41	Vulkaniseure und Reifenmechaniker	-	-	-	-	-	-	-
	V Lebensmittelgewerbe	166	3 516	2 079	1 265	21	130 882	37 225
A 30	Bäcker	88	2 735	1 647	997	31	89 137	32 591
A 31	Konditoren	11	156	108	37	14	7 099	45 506
A 32	Fleischer	64	609	315	227	10	32 356	53 130
B1 28	Müller	3	16	9	4	5	2 290	143 125
B1 29	Brauer und Mälzer	-	-	-	-	-	-	-
B1 30	Weinküfer	-	-	-	-	-	-	-
	VI Gesundheitsgewerbe	113	920	595	202	8	59 031	64 164
A 33	Augenoptiker	50	331	209	69	7	22 604	68 290
A 34	Hörgeräteakustiker	7	63	50	5	9	4 239	67 286
A 35	Orthopädietechniker	9	145	109	27	16	/	/
A 36	Orthopädieschuhmacher	23	191	101	64	8	8 693	45 513
A 37	Zahntechniker	24	190	126	37	8	11 503	60 542
	VII Handwerke für den privaten Bedarf	456	1 916	1 012	429	4	83 214	43 431
A 08	Steinmetzen und Steinbildhauer	17	6 078	.
A 12	Schornsteinfeger	59	166	85	22	3	8 608	51 855
A 28	Boots- und Schiffbauer	6	3 600	.
A 38	Friseure	277	1 188	615	282	4	24 146	20 325
B1 05	Uhrmacher	10	60	36	14	6	5 015	83 583
B1 06	Graveure	-	-	-	-	-	-	-
B1 11	Gold- und Silberschmiede	12	35	14	8	3	2 098	59 943
B1 15	Drechsler 4)	1
B1 16	Holzbildhauer	-	-	-	-	-	-	-
B1 18	Korbmacher	-	-	-	-	-	-	-
B1 19	Damen- und Herrenschneider	6	16	5	5	3	540	33 750
B1 20	Sticker	2
B1 21	Modisten	-	-	-	-	-	-	-
B1 22	Weber	-	-	-	-	-	-	-
B1 23	Segelmacher	2
B1 24	Kürschner	3	9	2	4	3	356	39 556
B1 25	Schuhmacher	11	31	17	1	3	1 241	40 032
B1 26	Sattler und Feintäschner	2
B1 31	Textilreiniger	10	122	59	53	12	/	/
B1 32	Wachszieher	-	-	-	-	-	-	-
B1 38	Fotografen	26	69	33	10	3	2 721	39 435
B1 43	Keramiker	4	4	-	-	1	118	29 500
B1 44	Orgel- und Harmoniumbauer	5	26	17	3	5	.	.
B1 45	Klavier- und Cembalobauer	2
B1 46	Handzuginstrumentenmacher	1
B1 47	Geigenbauer	-	-	-	-	-	-	-
B1 48	Bogenmacher	-	-	-	-	-	-	-
B1 49	Metallblasinstrumentenmacher	-	-	-	-	-	-	-
B1 50	Holzblasinstrumentenmacher	-	-	-	-	-	-	-
B1 51	Zupfinstrumentenmacher	-	-	-	-	-	-	-
B1 52	Vergolder	-	-	-	-	-	-	-

Handwerkszählung 2010

1.7 Handwerksunternehmen, tätige Personen und Umsatz ¹⁾ nach Handwerkskammerbezirken, Gewerbegruppen und Gewerbebezügen

Nr. der Klassifi- kation ¹⁾	Handwerkskammerbezirk ----- Gewerbegruppe ----- Gewerbebezug	Handwerks- unter- nehmen ^{*)}	Tätige Personen am 31.12.2010				Umsatz ³⁾ 2010	
			ins- gesamt ²⁾	darunter		je Unter- nehmen	insgesamt	je tätige Person
				sozialver- sicherungs- pflichtig Be- schäftigte	geringfügig entlohnte Be- schäftigte			
Anzahl							1 000 Euro	Euro
	Hannover	10 239	93 460	68 519	14 271	9	7 181 012	76 835
	I Bauhauptgewerbe	1 331	10 088	7 909	796	8	1 043 190	103 409
A 01	Maurer und Betonbauer	593	4 172	3 190	355	7	474 714	113 786
A 03	Zimmerer	229	1 452	1 121	92	6	134 889	92 899
A 04	Dachdecker	353	2 538	1 987	190	7	206 387	81 319
A 05	Straßenbauer	73	1 236	1 075	88	17	155 988	126 204
A 06	Wärme-, Kälte- und Schallschutzisolierer	30	175	121	24	6	17 746	101 406
A 07	Brunnenbauer	9	117	93	15	13	13 498	115 368
A 11	Gerüstbauer	37	347	282	28	9	33 508	96 565
B1 02	Betonstein- und Terrazzohersteller	7	51	40	4	7	6 460	126 667
	II Ausbaugewerbe	4 027	24 776	18 383	2 234	6	2 278 280	91 955
A 02	Ofen- und Luftheizungsbauer	25	83	45	13	3	6 355	76 566
A 09	Stuckateure	16	129	102	11	8	21 193	164 287
A 10	Maler und Lackierer	731	4 522	3 427	334	6	301 145	66 596
A 23	Klempner	43	458	381	33	11	40 077	87 504
A 24	Installateur und Heizungsbauer	855	5 573	4 192	504	7	530 624	95 213
A 25	Elektrotechniker	802	7 427	6 077	523	9	871 466	117 338
A 27	Tischler	639	3 228	2 204	362	5	263 127	81 514
A 39	Glaser	65	375	258	50	6	28 391	75 709
B1 01	Fliesen-, Platten- und Mosaikleger	526	1 577	863	170	3	122 797	77 867
B1 03	Estrichleger	33	157	105	19	5	13 583	86 516
B1 12	Parkettleger	55	220	138	26	4	18 260	83 000
B1 13	Rolladen- und Jalousiebauer	38	255	180	34	7	20 467	80 263
B1 27	Raumausstatter	199	772	411	155	4	40 795	52 843
	III Handwerke für den gewerblichen Bedarf	1 322	27 361	19 319	6 674	21	1 291 330	47 196
A 13	Metallbauer	342	3 676	3 003	323	11	351 179	95 533
A 14	Chirurgiemechaniker	-	-	-	-	-	-	-
A 16	Feinwerkmechaniker	194	2 704	2 250	255	14	259 282	95 888
A 18	Kälteanlagenbauer	44	511	439	27	12	82 198	160 857
A 19	Informationstechniker	137	673	460	66	5	66 158	98 303
A 21	Landmaschinenmechaniker	70	533	407	55	8	75 816	142 244
A 22	Büchsenmacher	3
A 26	Elektromaschinenbauer	23	339	292	24	15	42 418	125 127
A 29	Seiler	2
A 40	Glasbläser und Glasapparatebauer	2
B1 04	Behälter- und Apparatebauer	9	26	14	3	3	1 849	71 115
B1 07	Metallbildner	4	17	8	5	4	834	49 059
B1 08	Galvaniseure	8	177	144	25	22	11 907	67 271
B1 09	Metall- und Glockengießer	-	-	-	-	-	-	-
B1 10	Schneidwerkzeugmechaniker	8	193	178	5	24	24 612	127 523
B1 14	Modellbauer	6	30	23	1	5	.	.
B1 17	Böttcher	-	-	-	-	-	-	-
B1 33	Gebäudereiniger	396	17 862	11 658	5 799	45	327 154	18 316
B1 34	Glasveredler	1
B1 35	Feinoptiker	1
B1 36	Glas- und Porzellanmaler	1
B1 37	Edelsteinschleifer und -graveure	-	-	-	-	-	-	-
B1 39	Buchbinder	16	167	115	34	10	8 418	50 407
B1 40	Buchdrucker: Schriftsetzer; Drucker	5
B1 41	Siebdrucker	-	-	-	-	-	-	-
B1 42	Flexografen	-	-	-	-	-	-	-
B1 53	Schilder- und Lichtreklamehersteller	50	395	299	40	8	33 028	83 615

Handwerkszählung 2010

1.7 Handwerksunternehmen, tätige Personen und Umsatz ¹⁾ nach Handwerkskammerbezirken, Gewerbegruppen und Gewerbebezügen

Nr. der Klassifi- kation ¹⁾	Handwerkskammerbezirk ----- Gewerbegruppe ----- Gewerbezug	Handwerks- unter- nehmen *)	Tätige Personen am 31.12.2010				Umsatz ³⁾ 2010	
			ins- gesamt ²⁾	darunter		je Unter- nehmen	insgesamt	je tätige Person
				sozialver- sicherungs- pflichtig Be- schäftigte	geringfügig entlohnte Be- schäftigte			
							1 000 Euro	Euro
	IV Kraftfahrzeuggewerbe	907	8 288	6 432	889	9	1 456 544	175 741
A 15	Karosserie- und Fahrzeugbauer	34	430	353	42	13	47 176	109 712
A 17	Zweiradmechaniker	49	180	103	25	4	18 579	103 217
A 20	Kraftfahrzeugtechniker	812	7 372	5 713	791	9	1 344 131	182 329
A 41	Vulkaniseure und Reifenmechaniker	12	306	263	31	26	46 658	152 477
	V Lebensmittelgewerbe	446	9 867	7 506	1 889	22	472 955	47 933
A 30	Bäcker	239	6 779	5 270	1 255	28	294 009	43 371
A 31	Konditoren	17	274	173	84	16	8 062	29 423
A 32	Fleischer	180	2 720	2 000	529	15	153 960	56 603
B1 28	Müller	8
B1 29	Brauer und Mälzer	2
B1 30	Weinküfer	-	-	-	-	-	-	-
	VI Gesundheitsgewerbe	452	5 639	4 644	509	12	369 160	65 466
A 33	Augenoptiker	199	1 255	871	163	6	86 107	68 611
A 34	Hörgeräteakustiker	20	2 026	1 947	57	101	138 777	68 498
A 35	Orthopädietechniker	24	586	509	52	24	48 828	83 324
A 36	Orthopädieschuhmacher	37	247	155	52	7	13 965	56 538
A 37	Zahntechniker	172	1 525	1 162	185	9	81 483	53 431
	VII Handwerke für den privaten Bedarf	1 754	7 441	4 326	1 280	4	269 553	36 225
A 08	Steinmetzen und Steinbildhauer	68	345	209	63	5	24 966	72 365
A 12	Schornsteinfeger	176	440	204	60	3	25 070	56 977
A 28	Boots- und Schiffbauer	6	42	32	4	7	2 324	55 333
A 38	Friseure	1 174	5 070	2 916	918	4	116 412	22 961
B1 05	Uhrmacher	42	161	77	39	4	18 703	116 168
B1 06	Graveure	7	16	8	1	2	776	48 500
B1 11	Gold- und Silberschmiede	60	246	155	30	4	19 846	80 675
B1 15	Drechsler 4)	5	7	1	-	1	202	28 857
B1 16	Holzbildhauer	-	-	-	-	-	-	-
B1 18	Korbmacher	-	-	-	-	-	-	-
B1 19	Damen- und Herrenschneider	22	71	30	19	3	1 340	18 873
B1 20	Sticker	2
B1 21	Modisten	-	-	-	-	-	-	-
B1 22	Weber	-	-	-	-	-	-	-
B1 23	Segelmacher	-	-	-	-	-	-	-
B1 24	Kürschner	5	18	4	8	4	898	49 889
B1 25	Schuhmacher	31	136	82	22	4	10 493	77 154
B1 26	Sattler und Feintäschner	21	192	154	16	9	17 140	89 271
B1 31	Textilreiniger	23	277	192	61	12	8 298	29 957
B1 32	Wachszieher	1
B1 38	Fotografen	84	334	218	28	4	16 920	50 659
B1 43	Keramiker	2
B1 44	Orgel- und Harmoniumbauer	5	25	16	4	5	814	32 560
B1 45	Klavier- und Cembalobauer	7	29	16	6	4	3 080	106 207
B1 46	Handzuginstrumentenmacher	-	-	-	-	-	-	-
B1 47	Geigenbauer	6	10	4	-	2	461	46 100
B1 48	Bogenmacher	-	-	-	-	-	-	-
B1 49	Metallblasinstrumentenmacher	2
B1 50	Holzblasinstrumentenmacher	2
B1 51	Zupfinstrumentenmacher	2
B1 52	Vergolder	1

Handwerkszählung 2010

1.7 Handwerksunternehmen, tätige Personen und Umsatz ¹⁾ nach Handwerkskammerbezirken, Gewerbegruppen und Gewerbebezügen

Nr. der Klassifi- kation ¹⁾	Handwerkskammerbezirk ----- Gewerbegruppe ----- Gewerbebezug	Handwerks- unter- nehmen ^{*)}	Tätige Personen am 31.12.2010				Umsatz ³⁾ 2010	
			ins- gesamt ²⁾	darunter		je Unter- nehmen	insgesamt	je tätige Person
				sozialver- sicherungs- pflichtig Be- schäftigte	geringfügig entlohnte Be- schäftigte			
Anzahl							1 000 Euro	Euro
	Hildesheim-Süd-niedersachsen	5 143	42 628	31 667	5 626	8	3 931 408	92 226
	I Bauhauptgewerbe	700	5 960	4 832	406	9	537 292	90 150
A 01	Maurer und Betonbauer	299	3 059	2 558	194	10	291 742	95 372
A 03	Zimmerer	115	595	409	62	5	47 040	79 059
A 04	Dachdecker	204	1 373	1 071	94	7	118 730	86 475
A 05	Straßenbauer	50	716	625	40	14	64 096	89 520
A 06	Wärme-, Kälte- und Schallschutzisolierer	7	53	42	4	8	3 983	75 151
A 07	Brunnenbauer	3
A 11	Gerüstbauer	17
B1 02	Betonstein- und Terrazzohersteller	5	30	25	-	6	/	/
	II Ausbaugewerbe	1 972	11 752	8 496	1 207	6	1 023 826	87 119
A 02	Ofen- und Luftheizungsbauer	15	32	14	3	2	1 969	61 531
A 09	Stuckateure	8
A 10	Maler und Lackierer	362	2 268	1 660	224	6	145 381	64 101
A 23	Klempner	6
A 24	Installateur und Heizungsbauer	416	3 056	2 386	246	7	292 381	95 674
A 25	Elektrotechniker	370	2 695	2 084	229	7	281 800	104 564
A 27	Tischler	405	2 222	1 516	278	5	199 833	89 934
A 39	Glaser	28	23 937	.
B1 01	Fliesen-, Platten- und Mosaikleger	207	591	321	56	3	37 231	62 997
B1 03	Estrichleger	15	41	23	3	3	3 014	73 512
B1 12	Parkettleger	22	155	52	81	7	7 442	48 013
B1 13	Rolladen- und Jalousiebauer	16	82	56	10	5	8 787	107 159
B1 27	Raumausstatter	102	291	134	52	3	15 921	54 711
	III Handwerke für den gewerblichen Bedarf	574	8 312	6 405	1 317	14	857 259	103 135
A 13	Metallbauer	181	2 037	1 685	168	11	237 357	116 523
A 14	Chirurgiemechaniker	-	-	-	-	-	-	-
A 16	Feinwerkmechaniker	131	2 324	2 013	177	18	300 179	129 165
A 18	Kälteanlagenbauer	11	101	81	9	9	19 238	190 475
A 19	Informationstechniker	60	452	348	43	8	46 233	102 285
A 21	Landmaschinenmechaniker	39	433	369	23	11	107 572	248 434
A 22	Büchsenmacher	5
A 26	Elektromaschinenbauer	6	79	64	9	13	8 257	104 519
A 29	Seiler	-	-	-	-	-	-	-
A 40	Glasbläser und Glasapparatebauer	3
B1 04	Behälter- und Apparatebauer	1
B1 07	Metallbildner	1
B1 08	Galvaniseure	2
B1 09	Metall- und Glockengießer	2
B1 10	Schneidwerkzeugmechaniker	2
B1 14	Modellbauer	12	239	219	7	20	21 332	89 255
B1 17	Böttcher	-	-	-	-	-	-	-
B1 33	Gebäudereiniger	78	2 045	1 208	756	26	34 512	16 876
B1 34	Glasveredler	3
B1 35	Feinoptiker	1
B1 36	Glas- und Porzellanmaler	-	-	-	-	-	-	-
B1 37	Edelsteinschleifer und -graveure	-	-	-	-	-	-	-
B1 39	Buchbinder	8	24	10	6	3	734	30 583
B1 40	Buchdrucker: Schriftsetzer; Drucker	6	155	68	80	26	9 946	64 168
B1 41	Siebdrucker	6	153	132	14	26	19 899	130 059
B1 42	Flexografen	-	-	-	-	-	-	-
B1 53	Schilder- und Lichtreklamehersteller	16	171	146	9	11	.	.

Handwerkszählung 2010

1.7 Handwerksunternehmen, tätige Personen und Umsatz ^{*)} nach Handwerkskammerbezirken, Gewerbegruppen und Gewerbebezügen

Nr. der Klassifi- kation ¹⁾	Handwerkskammerbezirk ----- Gewerbegruppe ----- Gewerbe­zweig	Handwerks- unter- nehmen *)	Tätige Personen am 31.12.2010				Umsatz ³⁾ 2010	
			ins- gesamt ²⁾	darunter		je Unter- nehmen	insgesamt	je tätige Person
				sozialver- sicherungs- pflichtig Be- schäftigte	geringfügig entlohnte Be- schäftigte			
Anzahl							1 000 Euro	Euro
	IV Kraftfahrzeuggewerbe	503	4 239	3 212	502	8	716 652	169 062
A 15	Karosserie- und Fahrzeugbauer	26
A 17	Zweiradmechaniker	30	9 634	.
A 20	Kraftfahrzeugtechniker	442	3 678	2 754	465	8	641 386	174 384
A 41	Vulkaniseure und Reifenmechaniker	5	245	236	4	49	.	.
	V Lebensmittelgewerbe	311	5 461	3 973	1 170	18	308 382	56 470
A 30	Bäcker	139	3 251	2 401	711	23	125 811	38 699
A 31	Konditoren	12	79	48	18	7	2 462	31 165
A 32	Fleischer	153	2 104	1 507	439	14	174 156	82 774
B1 28	Müller	7	27	17	2	4	/	/
B1 29	Brauer und Mälzer	-	-	-	-	-	-	-
B1 30	Weinküfer	-	-	-	-	-	-	-
	VI Gesundheitsgewerbe	242	3 369	2 729	382	14	371 971	110 410
A 33	Augenoptiker	92	663	469	96	7	.	.
A 34	Hörgeräteakustiker	13	69	45	10	5	5 610	81 304
A 35	Orthopädietechniker	11	1 293	1 241	40	118	.	.
A 36	Orthopädieschuhmacher	27	189	122	38	7	9 603	50 810
A 37	Zahntechniker	99	1 155	852	198	12	58 936	51 027
	VII Handwerke für den privaten Bedarf	841	3 535	2 020	642	4	116 026	32 822
A 08	Steinmetzen und Steinbildhauer	41
A 12	Schornsteinfeger	108	268	131	29	2	.	.
A 28	Boots- und Schiffbauer	1
A 38	Friseure	523	2 261	1 295	418	4	48 236	21 334
B1 05	Uhrmacher	20	79	46	13	4	6 317	79 962
B1 06	Graveure	6	25	12	7	4	881	35 240
B1 11	Gold- und Silberschmiede	28	93	42	21	3	6 011	64 634
B1 15	Drechsler 4)	2
B1 16	Holzbildhauer	1
B1 18	Korbmacher	-	-	-	-	-	-	-
B1 19	Damen- und Herrenschneider	8	15	5	1	2	650	43 333
B1 20	Sticker	1
B1 21	Modisten	-	-	-	-	-	-	-
B1 22	Weber	-	-	-	-	-	-	-
B1 23	Segelmacher	2
B1 24	Kürschner	3
B1 25	Schuhmacher	14	24	7	3	2	729	30 375
B1 26	Sattler und Feintäschner	11	38	21	4	3	2 216	58 316
B1 31	Textilreiniger	16	328	235	77	21	/	/
B1 32	Wachszieher	-	-	-	-	-	-	-
B1 38	Fotografen	38	129	72	18	3	6 003	46 535
B1 43	Keramiker	5	15	9	1	3	/	/
B1 44	Orgel- und Harmoniumbauer	5	32	26	1	6	.	.
B1 45	Klavier- und Cembalobauer	6	14	6	2	2	.	.
B1 46	Handzuginstrumentenmacher	-	-	-	-	-	-	-
B1 47	Geigenbauer	2
B1 48	Bogenmacher	-	-	-	-	-	-	-
B1 49	Metallblasinstrumentenmacher	-	-	-	-	-	-	-
B1 50	Holzblasinstrumentenmacher	-	-	-	-	-	-	-
B1 51	Zupfinstrumentenmacher	-	-	-	-	-	-	-
B1 52	Vergolder	-	-	-	-	-	-	-

Handwerkszählung 2010

1.7 Handwerksunternehmen, tätige Personen und Umsatz ¹⁾ nach Handwerkskammerbezirken, Gewerbegruppen und Gewerbebezügen

Nr. der Klassifi- kation ¹⁾	Handwerkskammerbezirk ----- Gewerbegruppe ----- Gewerbe­zweig	Handwerks- unter- nehmen *)	Tätige Personen am 31.12.2010				Umsatz ³⁾ 2010	
			ins- gesamt ²⁾	darunter		je Unter- nehmen	insgesamt	je tätige Person
				sozialver- sicherungs- pflichtig Be- schäftigte	geringfügig entlohnte Be- schäftigte			
Anzahl						1 000 Euro	Euro	
Oldenburg		7 504	83 463	60 653	15 048	11	8 635 646	103 467
I Bauhauptgewerbe		1 339	12 233	10 046	813	9	1 409 415	115 214
A 01	Maurer und Betonbauer	669	5 604	4 532	384	8	723 561	129 115
A 03	Zimmerer	356	2 557	1 990	203	7	293 593	114 819
A 04	Dachdecker	157	1 228	980	87	8	113 302	92 265
A 05	Straßenbauer	124	2 348	2 109	113	19	219 796	93 610
A 06	Wärme-, Kälte- und Schallschutzisolierer	6	71	60	5	12	8 178	115 183
A 07	Brunnenbauer	8	46	29	9	6	3 954	85 957
A 11	Gerüstbauer	16	375	346	11	23	46 327	123 539
B1 02	Betonstein- und Terrazzohersteller	3	4	-	1	1	704	176 000
II Ausbaugewerbe		2 732	22 265	16 753	2 690	8	2 141 720	96 192
A 02	Ofen- und Luftheizungsbauer	15	84	58	11	6	8 009	95 345
A 09	Stuckateure	3	9	4	2	3	.	.
A 10	Maler und Lackierer	483	3 119	2 326	289	6	195 718	62 750
A 23	Klempner	12	329	295	22	27	28 533	86 726
A 24	Installateur und Heizungsbauer	511	4 703	3 775	403	9	486 858	103 521
A 25	Elektrotechniker	626	7 750	5 759	1 353	12	827 478	106 771
A 27	Tischler	462	3 967	3 109	375	9	394 354	99 409
A 39	Glaser	29	367	317	21	13	.	.
B1 01	Fliesen-, Platten- und Mosaikleger	301	976	579	82	3	81 882	83 895
B1 03	Estrichleger	21	94	60	13	4	/	/
B1 12	Parkettleger	25	97	66	6	4	11 078	114 206
B1 13	Rolladen- und Jalousiebauer	42	249	180	24	6	26 898	108 024
B1 27	Raumausstatter	202	521	225	89	3	30 795	59 107
III Handwerke für den gewerblichen Bedarf		1 068	23 680	16 089	6 488	22	1 983 230	83 751
A 13	Metallbauer	332	5 611	4 774	498	17	694 474	123 770
A 14	Chirurgiemechaniker	-	-	-	-	-	-	-
A 16	Feinwerkmechaniker	241	4 901	4 279	374	20	601 435	122 717
A 18	Kälteanlagenbauer	33
A 19	Informationstechniker	99	670	515	49	7	71 628	106 907
A 21	Landmaschinenmechaniker	98	1 533	1 281	151	16	274 612	179 134
A 22	Büchsenmacher	1
A 26	Elektromaschinenbauer	17	254	210	25	15	26 763	105 366
A 29	Seiler	1
A 40	Glasbläser und Glasapparatebauer	-	-	-	-	-	-	-
B1 04	Behälter- und Apparatebauer	13	28	14	1	2	1 172	41 857
B1 07	Metallbildner	4	4	-	-	1	585	146 250
B1 08	Galvaniseure	2
B1 09	Metall- und Glockengießer	-	-	-	-	-	-	-
B1 10	Schneidwerkzeugmechaniker	2
B1 14	Modellbauer	6	60	50	4	10	(4 370)	(72 833)
B1 17	Böttcher	-	-	-	-	-	-	-
B1 33	Gebäudereiniger	166	9 770	4 334	5 266	59	/	/
B1 34	Glasveredler	1
B1 35	Feinoptiker	1
B1 36	Glas- und Porzellanmaler	-	-	-	-	-	-	-
B1 37	Edelsteinschleifer und -graveure	-	-	-	-	-	-	-
B1 39	Buchbinder	5	79	40	34	16	3 108	39 342
B1 40	Buchdrucker: Schriftsetzer; Drucker	11	63	35	15	6	(3 687)	(58 524)
B1 41	Siebdrucker	7	61	45	8	9	3 224	52 852
B1 42	Flexografen	1
B1 53	Schilder- und Lichtreklamehersteller	27	149	104	16	6	8 840	59 329

Handwerkszählung 2010

1.7 Handwerksunternehmen, tätige Personen und Umsatz ^{*)} nach Handwerkskammerbezirken, Gewerbegruppen und Gewerbebezügen

Nr. der Klassifi- kation ¹⁾	Handwerkskammerbezirk ----- Gewerbegruppe ----- Gewerbebezweig	Handwerks- unter- nehmen ^{*)}	Tätige Personen am 31.12.2010				Umsatz ³⁾ 2010	
			ins- gesamt ²⁾	darunter		je Unter- nehmen	insgesamt	je tätige Person
				sozialver- sicherungs- pflichtig Be- schäftigte	geringfügig entlohnte Be- schäftigte			
							1 000 Euro	Euro
	IV Kraftfahrzeuggewerbe	697	7 785	6 079	980	11	1 472 055	189 089
A 15	Karosserie- und Fahrzeugbauer	40	478	389	47	12	69 833	146 094
A 17	Zweiradmechaniker	27	283	239	17	10	56 286	198 890
A 20	Kraftfahrzeugtechniker	626	6 963	5 404	906	11	1 327 508	190 652
A 41	Vulkaniseure und Reifenmechaniker	4	61	47	10	15	18 428	302 098
	V Lebensmittelgewerbe	332	9 690	6 663	2 682	29	1 229 955	126 930
A 30	Bäcker	160	5 731	3 733	1 831	36	197 295	34 426
A 31	Konditoren	14	164	72	76	12	4 226	25 768
A 32	Fleischer	146	3 701	2 785	766	25	1 003 224	271 068
B1 28	Müller	9	88	70	9	10	24 581	279 330
B1 29	Brauer und Mälzer	3	6	3	-	2	629	104 833
B1 30	Weinküfer	-	-	-	-	-	-	-
	VI Gesundheitsgewerbe	266	2 515	1 804	431	9	155 973	62 017
A 33	Augenoptiker	115	848	580	144	7	58 267	68 711
A 34	Hörgeräteakustiker	19	264	207	37	14	18 140	68 712
A 35	Orthopädietechniker	23	323	256	44	14	19 699	60 988
A 36	Orthopädieschuhmacher	31	257	163	62	8	14 909	58 012
A 37	Zahntechniker	78	823	598	144	11	44 958	54 627
	VII Handwerke für den privaten Bedarf	1 070	5 295	3 219	964	5	243 298	45 949
A 08	Steinmetzen und Steinbildhauer	38	129	63	28	3	8 827	68 426
A 12	Schornsteinfeger	114	286	141	31	3	.	.
A 28	Boots- und Schiffbauer	11	446	423	12	41	.	.
A 38	Friseure	688	3 327	1 974	636	5	67 378	20 252
B1 05	Uhrmacher	35	137	69	32	4	8 237	60 124
B1 06	Graveure	2
B1 11	Gold- und Silberschmiede	24	98	52	20	4	6 238	63 653
B1 15	Drechsler 4)	6	11	3	2	2	392	35 636
B1 16	Holzbildhauer	-	-	-	-	-	-	-
B1 18	Korbmacher	1
B1 19	Damen- und Herrenschneider	11	49	23	15	4	1 098	22 408
B1 20	Sticker	1
B1 21	Modisten	1
B1 22	Weber	-	-	-	-	-	-	-
B1 23	Segelmacher	13	131	107	9	10	10 171	77 641
B1 24	Kürschner	6	15	5	4	3	762	50 800
B1 25	Schuhmacher	23	48	16	8	2	(2 430)	(50 625)
B1 26	Sattler und Feintäschner	5
B1 31	Textilreiniger	22	357	196	138	16	/	/
B1 32	Wachszieher	-	-	-	-	-	-	-
B1 38	Fotografen	59	162	85	13	3	8 164	50 395
B1 43	Keramiker	1
B1 44	Orgel- und Harmoniumbauer	3	6	1	2	2	254	42 333
B1 45	Klavier- und Cembalobauer	4	17	8	5	4	/	/
B1 46	Handzuginstrumentenmacher	-	-	-	-	-	-	-
B1 47	Geigenbauer	1
B1 48	Bogenmacher	-	-	-	-	-	-	-
B1 49	Metallblasinstrumentenmacher	-	-	-	-	-	-	-
B1 50	Holzblasinstrumentenmacher	1
B1 51	Zupfinstrumentenmacher	-	-	-	-	-	-	-
B1 52	Vergolder	-	-	-	-	-	-	-

Handwerkszählung 2010

1.7 Handwerksunternehmen, tätige Personen und Umsatz ¹⁾ nach Handwerkskammerbezirken, Gewerbegruppen und Gewerbebezügen

Nr. der Klassifi- kation ¹⁾	Handwerkskammerbezirk ----- Gewerbegruppe ----- Gewerbe­zweig	Handwerks- unter- nehmen *)	Tätige Personen am 31.12.2010				Umsatz ³⁾ 2010	
			ins- gesamt ²⁾	darunter		je Unter- nehmen	insgesamt	je tätige Person
				sozialver- sicherungs- pflichtig Be- schäftigte	geringfügig entlohnte Be- schäftigte			
Anzahl							1 000 Euro	Euro
	Osnabrück-Emsland	6 562	86 130	67 439	11 876	13	10 227 149	118 741
	I Bauhauptgewerbe	958	15 250	13 264	998	16	2 266 660	148 633
A 01	Maurer und Betonbauer	573	8 373	7 192	590	15	1 353 462	161 646
A 03	Zimmerer	132	1 083	836	109	8	107 552	99 309
A 04	Dachdecker	146	1 255	992	113	9	102 069	81 330
A 05	Straßenbauer	75	4 218	3 984	157	56	670 003	158 844
A 06	Wärme-, Kälte- und Schallschutzisolierer	9	106	91	6	12	9 352	88 226
A 07	Brunnenbauer	5	51	44	2	10	/	/
A 11	Gerüstbauer	7	70	53	10	10	4 902	70 029
B1 02	Betonstein- und Terrazzohersteller	11	94	72	11	9	10 254	109 085
	II Ausbaugewerbe	2 456	22 553	17 787	2 217	9	2 498 242	110 772
A 02	Ofen- und Luftheizungsbauer	15	69	44	9	5	7 695	111 522
A 09	Stuckateure	9	65	52	4	7	5 845	89 923
A 10	Maler und Lackierer	422	3 094	2 360	298	7	208 177	67 284
A 23	Klempner	24	349	303	20	15	32 405	92 851
A 24	Installateur und Heizungsbauer	372	4 461	3 677	403	12	523 786	117 414
A 25	Elektrotechniker	477	6 226	5 123	612	13	887 439	142 538
A 27	Tischler	496	5 390	4 355	514	11	562 755	104 407
A 39	Glaser	11	421	384	26	38	52 416	124 504
B1 01	Fliesen-, Platten- und Mosaikleger	299	1 307	859	135	4	134 978	103 273
B1 03	Estrichleger	30	201	145	24	7	18 205	90 572
B1 12	Parkettleger	51	142	73	16	3	11 777	82 937
B1 13	Rolladen- und Jalousiebauer	23	151	110	17	7	12 999	86 086
B1 27	Raumausstatter	227	677	302	139	3	39 765	58 737
	III Handwerke für den gewerblichen Bedarf	953	23 264	19 404	2 883	24	2 807 601	120 684
A 13	Metallbauer	342	8 559	7 599	607	25	1 169 094	136 592
A 14	Chirurgiemechaniker	-	-	-	-	-	-	-
A 16	Feinwerkmechaniker	181	6 514	5 868	462	36	864 333	132 689
A 18	Kälteanlagenbauer	20	252	207	25	13	33 253	131 956
A 19	Informationstechniker	110	768	534	121	7	80 716	105 099
A 21	Landmaschinenmechaniker	103	1 950	1 678	167	19	482 443	247 407
A 22	Büchsenmacher	6
A 26	Elektromaschinenbauer	18	340	294	28	19	44 492	130 859
A 29	Seiler	2
A 40	Glasbläser und Glasapparatebauer	-	-	-	-	-	-	-
B1 04	Behälter- und Apparatebauer	6	20	14	-	3	.	.
B1 07	Metallbildner	6	6	-	-	1	333	55 500
B1 08	Galvaniseure	1
B1 09	Metall- und Glockengießer	-	-	-	-	-	-	-
B1 10	Schneidwerkzeugmechaniker	3
B1 14	Modellbauer	3
B1 17	Böttcher	-	-	-	-	-	-	-
B1 33	Gebäudereiniger	106	4 174	2 659	1 405	39	69 659	16 689
B1 34	Glasveredler	3	6	1	2	2	291	48 500
B1 35	Feinoptiker	-	-	-	-	-	-	-
B1 36	Glas- und Porzellanmaler	-	-	-	-	-	-	-
B1 37	Edelsteinschleifer und -graveure	-	-	-	-	-	-	-
B1 39	Buchbinder	3	309	.
B1 40	Buchdrucker: Schriftsetzer; Drucker	10	59	37	11	6	(4 870)	(82 542)
B1 41	Siebdrucker	2
B1 42	Flexografen	-	-	-	-	-	-	-
B1 53	Schilder- und Lichtreklamehersteller	28	327	263	36	12	23 480	71 804

Handwerkszählung 2010

1.7 Handwerksunternehmen, tätige Personen und Umsatz ^{*)} nach Handwerkskammerbezirken, Gewerbegruppen und Gewerbebezügen

Nr. der Klassifi- kation ¹⁾	Handwerkskammerbezirk ----- Gewerbegruppe ----- Gewerbe­zweig	Handwerks- unter- nehmen *)	Tätige Personen am 31.12.2010				Umsatz ³⁾ 2010	
			ins- gesamt ²⁾	darunter		je Unter- nehmen	insgesamt	je tätige Person
				sozialver- sicherungs- pflichtig Be- schäftigte	geringfügig entlohnte Be- schäftigte			
Anzahl							1 000 Euro	Euro
	IV Kraftfahrzeuggewerbe	733	8 355	6 374	1 215	11	1 788 932	214 115
A 15	Karosserie- und Fahrzeugbauer	39	718	605	72	18	108 510	151 128
A 17	Zweiradmechaniker	66	317	202	46	5	35 626	112 385
A 20	Kraftfahrzeugtechniker	625	7 235	5 495	1 087	12	1 632 594	225 652
A 41	Vulkaniseure und Reifenmechaniker	3	85	72	10	28	12 202	143 553
	V Lebensmittelgewerbe	299	8 751	5 891	2 544	29	526 311	60 143
A 30	Bäcker	164	5 931	3 866	1 894	36	211 037	35 582
A 31	Konditoren	18	834	673	142	46	53 127	63 701
A 32	Fleischer	114	1 963	1 343	497	17	261 129	133 025
B1 28	Müller	2
B1 29	Brauer und Mälzer	1
B1 30	Weinküfer	-	-	-	-	-	-	-
	VI Gesundheitsgewerbe	253	2 567	1 838	458	10	155 027	60 392
A 33	Augenoptiker	109	734	476	142	7	.	.
A 34	Hörgeräteakustiker	22	175	124	23	8	11 917	68 097
A 35	Orthopädietechniker	26	457	353	77	18	.	.
A 36	Orthopädieschuhmacher	36	266	156	71	7	15 657	58 861
A 37	Zahntechniker	60	935	729	145	16	46 617	49 858
	VII Handwerke für den privaten Bedarf	910	5 390	2 881	1 561	6	184 376	34 207
A 08	Steinmetzen und Steinbildhauer	25
A 12	Schornsteinfeger	109	289	139	41	3	.	.
A 28	Boots- und Schiffbauer	1
A 38	Friseure	579	3 604	1 919	1 079	6	71 341	19 795
B1 05	Uhrmacher	36	238	124	76	7	16 312	68 538
B1 06	Graveure	3
B1 11	Gold- und Silberschmiede	27	88	37	24	3	6 326	71 886
B1 15	Drechsler 4)	4	10	3	3	3	378	37 800
B1 16	Holzbildhauer	2
B1 18	Korbmacher	-	-	-	-	-	-	-
B1 19	Damen- und Herrenschneider	16	44	13	15	3	1 135	25 795
B1 20	Sticker	2
B1 21	Modisten	1
B1 22	Weber	-	-	-	-	-	-	-
B1 23	Segelmacher	1
B1 24	Kürschner	2
B1 25	Schuhmacher	19	94	38	35	5	6 421	68 309
B1 26	Sattler und Feintäschner	10	30	17	3	3	(2 048)	(68 267)
B1 31	Textilreiniger	15	482	286	181	32	15 348	31 842
B1 32	Wachstzieher	-	-	-	-	-	-	-
B1 38	Fotografen	44	256	155	54	6	31 870	124 492
B1 43	Keramiker	3	7	1	3	2	278	39 714
B1 44	Orgel- und Harmoniumbauer	3	10	5	2	3	336	33 600
B1 45	Klavier- und Cembalobauer	3	1 506	.
B1 46	Handzuginstrumentenmacher	-	-	-	-	-	-	-
B1 47	Geigenbauer	1
B1 48	Bogenmacher	-	-	-	-	-	-	-
B1 49	Metallblasinstrumentenmacher	1
B1 50	Holzblasinstrumentenmacher	-	-	-	-	-	-	-
B1 51	Zupfinstrumentenmacher	-	-	-	-	-	-	-
B1 52	Vergolder	3	9	4	2	3	435	48 333

Handwerkszählung 2010

1.7 Handwerksunternehmen, tätige Personen und Umsatz ¹⁾ nach Handwerkskammerbezirken, Gewerbegruppen und Gewerbebezügen

Nr. der Klassifi- kation ¹⁾	Handwerkskammerbezirk ----- Gewerbegruppe ----- Gewerbebezweig	Handwerks- unter- nehmen ^{*)}	Tätige Personen am 31.12.2010				Umsatz ³⁾ 2010	
			ins- gesamt ²⁾	darunter		je Unter- nehmen	insgesamt	je tätige Person
				sozialver- sicherungs- pflichtig Be- schäftigte	geringfügig entlohnte Be- schäftigte			
Anzahl							1 000 Euro	Euro
	Braunschweig-Lüneburg-Stade	15 662	141 001	104 990	19 683	9	11 505 884	81 601
	I Bauhauptgewerbe	2 673	21 923	17 494	1 643	8	2 338 331	106 661
A 01	Maurer und Betonbauer	1 143	9 677	7 738	741	8	1 185 000	122 455
A 03	Zimmerer	635	3 711	2 747	300	6	341 219	91 948
A 04	Dachdecker	558	4 029	3 149	307	7	333 610	82 802
A 05	Straßenbauer	206	3 413	2 998	201	17	377 523	110 613
A 06	Wärme-, Kälte- und Schallschutzisolierer	36	302	246	19	8	27 263	90 275
A 07	Brunnenbauer	17	273	241	15	16	33 567	122 956
A 11	Gerüstbauer	60	456	343	51	8	31 198	68 417
B1 02	Betonstein- und Terrazzohersteller	18	62	32	9	3	/	/
	II Ausbaugewerbe	5 953	38 398	28 751	3 473	6	3 286 383	85 587
A 02	Ofen- und Luftheizungsbauer	45	164	92	23	4	13 701	83 543
A 09	Stuckateure	13	76	54	9	6	8 567	112 724
A 10	Maler und Lackierer	1 031	6 083	4 495	511	6	372 507	61 237
A 23	Klempner	33	263	211	19	8	19 102	72 631
A 24	Installateur und Heizungsbauer	1 338	9 466	7 195	880	7	885 381	93 533
A 25	Elektrotechniker	1 171	11 538	9 513	827	10	1 162 024	100 713
A 27	Tischler	962	5 712	4 170	539	6	469 483	82 192
A 39	Glaser	95	551	355	96	6	36 062	65 448
B1 01	Fliesen-, Platten- und Mosaikleger	735	2 211	1 206	240	3	142 137	64 286
B1 03	Estrichleger	52	243	164	26	5	20 655	85 000
B1 12	Parkettleger	98	319	190	28	3	22 269	69 809
B1 13	Rolladen- und Jalousiebauer	60	319	221	35	5	34 332	107 624
B1 27	Raumausstatter	320	1 453	885	240	5	100 163	68 935
	III Handwerke für den gewerblichen Bedarf	1 691	24 989	17 450	5 793	15	1 700 741	68 060
A 13	Metallbauer	547	5 860	4 857	446	11	574 324	98 008
A 14	Chirurgiemechaniker	-	-	-	-	-	-	-
A 16	Feinwerkmechaniker	261	3 079	2 536	273	12	281 531	91 436
A 18	Kälteanlagenbauer	74	563	430	58	8	70 374	124 998
A 19	Informationstechniker	171	1 289	1 013	97	8	129 650	100 582
A 21	Landmaschinenmechaniker	159	1 628	1 337	124	10	299 619	184 041
A 22	Büchsenmacher	10
A 26	Elektromaschinenbauer	23	310	253	34	13	26 111	84 229
A 29	Seiler	3	114	93	18	38	13 389	117 447
A 40	Glasbläser und Glasapparatebauer	2
B1 04	Behälter- und Apparatebauer	9	115	97	9	13	8 279	71 991
B1 07	Metallbildner	2
B1 08	Galvaniseure	1
B1 09	Metall- und Glockengießer	2
B1 10	Schneidwerkzeugmechaniker	1
B1 14	Modellbauer	8	112	96	8	14	7 681	68 580
B1 17	Böttcher	1
B1 33	Gebäudereiniger	345	11 124	6 147	4 622	32	211 065	18 974
B1 34	Glasveredler	5	6	1	-	1	367	61 167
B1 35	Feinoptiker	-	-	-	-	-	-	-
B1 36	Glas- und Porzellanmaler	-	-	-	-	-	-	-
B1 37	Edelsteinschleifer und -graveure	-	-	-	-	-	-	-
B1 39	Buchbinder	9	29	12	8	3	.	.
B1 40	Buchdrucker: Schriftsetzer; Drucker	14	171	121	35	12	14 630	85 556
B1 41	Siebdrucker	4
B1 42	Flexografen	1
B1 53	Schilder- und Lichtreklamehersteller	39	276	183	47	7	17 993	65 192

Handwerkszählung 2010

1.7 Handwerksunternehmen, tätige Personen und Umsatz ^{*)} nach Handwerkskammerbezirken, Gewerbegruppen und Gewerbebezügen

Nr. der Klassifi- kation ¹⁾	Handwerkskammerbezirk ----- Gewerbegruppe ----- Gewerbe­zweig	Handwerks- unter- nehmen *)	Tätige Personen am 31.12.2010				Umsatz ³⁾ 2010	
			ins- gesamt ²⁾	darunter		je Unter- nehmen	insgesamt	je tätige Person
				sozialver- sicherungs- pflichtig	geringfügig entlohnte Be- schäftigte			
Anzahl							1 000 Euro	Euro
	IV Kraftfahrzeuggewerbe	1 381	13 131	10 210	1 455	10	2 194 145	167 097
A 15	Karosserie- und Fahrzeugbauer	67	690	529	90	10	61 605	89 283
A 17	Zweiradmechaniker	51	223	139	32	4	.	.
A 20	Kraftfahrzeugtechniker	1 256	12 150	9 496	1 318	10	2 099 517	172 800
A 41	Vulkaniseure und Reifenmechaniker	7	68	46	15	10	.	.
	V Lebensmittelgewerbe	785	18 872	14 207	3 837	24	1 104 235	58 512
A 30	Bäcker	373	12 987	10 083	2 522	35	520 188	40 055
A 31	Konditoren	43	1 076	755	278	25	40 375	37 523
A 32	Fleischer	352	4 417	3 071	963	13	443 059	100 308
B1 28	Müller	15
B1 29	Brauer und Mälzer	2
B1 30	Weinküfer	-	-	-	-	-	-	-
	VI Gesundheitsgewerbe	672	6 384	4 390	1 284	10	355 269	55 650
A 33	Augenoptiker	294	2 566	1 661	594	9	136 337	53 132
A 34	Hörgeräteakustiker	42	404	309	46	10	29 932	74 089
A 35	Orthopädietechniker	44	795	650	98	18	63 310	79 635
A 36	Orthopädieschuhmacher	52	285	164	67	5	14 574	51 137
A 37	Zahntechniker	240	2 334	1 606	479	10	111 116	47 608
	VII Handwerke für den privaten Bedarf	2 507	17 304	12 488	2 198	7	526 780	30 443
A 08	Steinmetzen und Steinbildhauer	114	40 580	.
A 12	Schornsteinfeger	310	834	426	98	3	46 215	55 414
A 28	Boots- und Schiffbauer	10	1 629	.
A 38	Friseure	1 610	13 568	10 329	1 548	8	/	/
B1 05	Uhrmacher	59	269	149	59	5	19 006	70 654
B1 06	Graveure	5	35	18	11	7	/	/
B1 11	Gold- und Silberschmiede	74	262	123	58	4	19 136	73 038
B1 15	Drechsler 4)	8	16	7	1	2	718	44 875
B1 16	Holzbildhauer	3	3	-	-	1	172	57 333
B1 18	Korbmacher	1
B1 19	Damen- und Herrenschneider	38	94	42	13	2	2 865	30 479
B1 20	Sticker	4	32	15	13	8	849	26 531
B1 21	Modisten	1
B1 22	Weber	-	-	-	-	-	-	-
B1 23	Segelmacher	6	76	56	14	13	.	.
B1 24	Kürschner	3	11	6	2	4	511	46 455
B1 25	Schuhmacher	54	293	152	82	5	17 678	60 334
B1 26	Sattler und Feintäschner	25	67	35	7	3	/	/
B1 31	Textilreiniger	39	765	595	131	20	36 063	47 141
B1 32	Wachszieher	1
B1 38	Fotografen	108	334	183	36	3	15 980	47 844
B1 43	Keramiker	3	4	1	-	1	141	35 250
B1 44	Orgel- und Harmoniumbauer	7	15	5	3	2	630	42 000
B1 45	Klavier- und Cembalobauer	8	13	5	-	2	1 251	96 231
B1 46	Handzuginstrumentenmacher	-	-	-	-	-	-	-
B1 47	Geigenbauer	7	8	1	-	1	889	111 125
B1 48	Bogenmacher	-	-	-	-	-	-	-
B1 49	Metallblasinstrumentenmacher	2
B1 50	Holzblasinstrumentenmacher	3	6	2	1	2	282	47 000
B1 51	Zupfinstrumentenmacher	2
B1 52	Vergolder	2

*) Nur Unternehmen (einschl. der inzwischen inaktiven Unternehmen) mit steuerbarem Umsatz aus Lieferungen und Leistungen und/oder mit sozialversicherungspflichtig Beschäftigten im Berichtsjahr 2010.

1) Verzeichnis der Gewerbe lt. Anlage A (A) bzw. Anlage B Abschnitt 1 (B1) der Handwerksordnung (ab 1.1.2004).

2) Einschl. tätiger Unternehmer (geschätzt).

3) Mit geschätzten Umsätzen bei Organschaftsmitgliedern; ohne Umsatzsteuer.

4) Bezeichnung nach Anlage B Abschnitt 1 der Handwerksordnung: Drechsler (Elfenbeinschnitzer) und Holzspielzeugmacher.

Handwerkszählung 2010

1.8 Handwerksunternehmen, tätige Personen und Umsatz ¹⁾ nach Kreisen, Gewerbegruppen und ausgewählten Gewerbebezügen

Nr. der Klassifi- kation ¹⁾	Kreis ----- Gewerbegruppe ----- Gewerbe­ zweig	Handwerks- unter- nehmen *)	Tätige Personen am 31.12.2010				Umsatz ³⁾ 2010	
			ins- gesamt ²⁾	darunter		je Unter- nehmen	insgesamt	je tätige Person
				sozialver- sicherungs- pflichtig Be- schäftigte	geringfügig entlohnte Be- schäftigte			
Anzahl							1 000 Euro	Euro
Handwerk insgesamt		48 026	478 049	356 859	71 260	10	44 459 044	93 001
I Bauhauptgewerbe		7 510	70 780	57 890	5 113	9	8 123 928	114 777
A 01	Maurer und Betonbauer	3 652	34 265	27 913	2 554	9	4 372 387	127 605
A 03	Zimmerer	1 485	9 467	7 145	775	6	929 774	98 212
A 04	Dachdecker	1 462	10 873	8 543	833	7	910 284	83 720
A 05	Straßenbauer	585	13 178	11 888	689	23	1 611 680	122 301
A 06	Wärme-, Kälte- und Schallschutzisolierer	95	757	598	63	8	75 008	99 086
A 07	Brunnenbauer	44	525	434	47	12	63 087	120 166
A 11	Gerüstbauer	140	1 417	1 162	111	10	128 092	90 397
B1 02	Betonstein- und Terrazzohersteller	47	298	207	41	6	33 616	112 805
II Ausbaugewerbe		18 184	129 472	98 038	12 608	7	12 137 084	93 743
A 02	Ofen- und Luftheizungsbauer	120	448	261	62	4	39 600	88 393
A 09	Stuckateure	50	319	241	28	6	39 294	123 179
A 10	Maler und Lackierer	3 191	20 037	14 955	1 755	6	1 273 086	63 537
A 23	Klempner	119	1 426	1 208	95	12	123 880	86 872
A 24	Installateur und Heizungsbauer	3 722	30 357	23 874	2 646	8	3 020 512	99 500
A 25	Elektrotechniker	3 674	39 318	31 732	3 818	11	4 429 911	112 669
A 27	Tischler	3 126	21 718	16 282	2 168	7	1 998 324	92 012
A 39	Glaser	230	1 979	1 526	215	9	180 956	91 438
B1 01	Fliesen-, Platten- und Mosaikleger	2 206	7 037	4 022	723	3	540 291	76 779
B1 03	Estrichleger	158	757	505	91	5	66 398	87 712
B1 12	Parkettleger	267	976	542	161	4	73 750	75 564
B1 13	Rolladen- und Jalousiebauer	186	1 084	766	122	6	105 338	97 175
B1 27	Raumausstatter	1 135	4 016	2 124	724	4	245 744	61 191
III Handwerke für den gewerblichen Bedarf darunter:		5 949	114 709	84 198	24 375	19	9 558 256	83 326
A 13	Metallbauer	1 845	27 483	23 437	2 160	15	3 215 197	116 989
A 14	Chirurgiemechaniker	-	-	-	-	-	-	-
A 16	Feinwerkmechaniker	1 073	22 220	19 460	1 659	21	2 788 101	125 477
A 18	Kälteanlagenbauer	192	1 861	1 501	166	10	253 218	136 066
A 19	Informationstechniker	613	4 252	3 201	407	7	478 611	112 561
A 21	Landmaschinenmechaniker	510	6 411	5 323	560	13	1 293 234	201 721
A 22	Büchsenmacher	26	55	17	11	2	6 806	123 745
A 26	Elektromaschinenbauer	97	1 524	1 294	131	16	164 989	108 260
A 29	Seiler	8	125	95	22	16	13 696	109 568
A 40	Glasbläser und Glasapparatebauer	7	56	41	8	8	9 148	163 357
B1 04	Behälter- und Apparatebauer	44	200	143	13	5	13 492	67 460
B1 14	Modellbauer	36	597	533	26	17	55 687	93 278
B1 33	Gebäudereiniger	1 138	46 416	26 526	18 719	41	898 600	19 360
B1 39	Buchbinder	43	308	181	82	7	13 767	44 698
B1 40	Buchdrucker: Schriftsetzer; Drucker	48	494	293	147	10	35 879	72 630
B1 53	Schilder- und Lichtreklamehersteller	175	1 367	1 013	164	8	126 625	92 630
IV Kraftfahrzeuggewerbe		4 508	44 656	34 468	5 437	10	7 977 378	178 641
A 15	Karosserie- und Fahrzeugbauer	209	2 606	2 104	282	12	314 230	120 579
A 17	Zweiradmechaniker	236	1 164	780	136	5	153 453	131 832
A 20	Kraftfahrzeugtechniker	4 032	40 121	30 920	4 949	10	7 380 002	183 944
A 41	Vulkaniseure und Reifenmechaniker	31	765	664	70	25	(129 693)	(169 533)

Handwerkszählung 2010

1.8 Handwerksunternehmen, tätige Personen und Umsatz ¹⁾ nach Kreisen, Gewerbegruppen und ausgewählten Gewerbebranchen

Nr. der Klassifi- kation ¹⁾	Kreis ----- Gewerbegruppe ----- Gewerbebezug	Handwerks- unter- nehmen ^{*)}	Tätige Personen am 31.12.2010				Umsatz ³⁾ 2010	
			ins- gesamt ²⁾	darunter		je Unter- nehmen	insgesamt	je tätige Person
				sozialver- sicherungs- pflichtig Be- schäftigte	geringfügig entlohnte Be- schäftigte			
							1 000 Euro	Euro
	V Lebensmittelgewerbe	2 339	56 157	40 319	13 387	24	3 772 720	67 182
	darunter:							
A 30	Bäcker	1 163	37 414	27 000	9 210	32	1 437 477	38 421
A 31	Konditoren	115	2 583	1 829	635	22	115 351	44 658
A 32	Fleischer	1 009	15 514	11 021	3 421	15	2 067 884	133 291
	VI Gesundheitsgewerbe	1 998	21 394	16 000	3 266	11	1 466 431	68 544
A 33	Augenoptiker	859	6 397	4 266	1 208	7	397 043	62 067
A 34	Hörgeräteakustiker	123	3 001	2 682	178	24	208 615	69 515
A 35	Orthopädietechniker	137	3 599	3 118	338	26	428 759	119 133
A 36	Orthopädieschuhmacher	206	1 435	861	354	7	77 401	53 938
A 37	Zahntechniker	673	6 962	5 073	1 188	10	354 613	50 936
	VII Handwerke für den privaten Bedarf	7 538	40 881	25 946	7 074	5	1 423 247	34 814
	darunter:							
A 08	Steinmetzen und Steinbildhauer	303	1 441	827	294	5	106 584	73 965
A 12	Schornsteinfeger	876	2 283	1 126	281	3	.	.
A 28	Boots- und Schiffbauer	35	565	507	22	16	.	.
A 38	Friseure	4 851	29 018	19 048	4 881	6	630 779	21 738
B1 05	Uhrmacher	202	944	501	233	5	73 590	77 956
B1 11	Gold- und Silberschmiede	225	822	423	161	4	59 655	72 573
B1 19	Damen- und Herrenschneider	101	289	118	68	3	7 628	26 394
B1 25	Schuhmacher	152	626	312	151	4	38 992	62 288
B1 26	Sattler und Feintäschner	74	345	235	33	5	29 218	84 690
B1 31	Textilreiniger	125	2 331	1 563	641	19	85 250	36 572
B1 38	Fotografen	359	1 284	746	159	4	81 658	63 597
101	Braunschweig, Stadt	1 135	12 089	8 793	2 104	11	(860 157)	(71 152)
	I Bauhauptgewerbe	110	915	705	94	8	83 412	91 161
A 01	Maurer und Betonbauer	55	372	259	52	7	35 373	95 089
A 03	Zimmerer	7
A 04	Dachdecker	31	221	164	26	7	22 466	101 656
A 05	Straßenbauer	9	168	155	4	19	14 412	85 786
A 06	Wärme-, Kälte- und Schallschutzisolierer	1
A 07	Brunnenbauer	1
A 11	Gerüstbauer	6	98	86	6	16	7 611	77 663
B1 02	Betonstein- und Terrazzohersteller	-	-	-	-	-	-	-
	II Ausbaugewerbe	453	3 011	2 326	217	7	218 062	72 422
A 02	Ofen- und Luftheizungsbauer	1
A 09	Stuckateure	1
A 10	Maler und Lackierer	71	529	416	39	7	31 401	59 359
A 23	Klempner	1
A 24	Installateur und Heizungsbauer	96	655	504	52	7	53 974	82 403
A 25	Elektrotechniker	71	1 009	882	53	14	75 305	74 633
A 27	Tischler	59	343	264	18	6	27 673	80 679
A 39	Glaser	10	49	34	4	5	3 408	69 551
B1 01	Fliesen-, Platten- und Mosaikleger	83	188	85	17	2	8 121	43 197
B1 03	Estrichleger	3	5	2	-	2	219	43 800
B1 12	Parkettleger	12	24	8	4	2	1 806	75 250
B1 13	Rolladen- und Jalousiebauer	9	73	62	2	8	8 842	121 123
B1 27	Raumausstatter	36	121	57	28	3	5 980	49 421

Handwerkszählung 2010

1.8 Handwerksunternehmen, tätige Personen und Umsatz ¹⁾ nach Kreisen, Gewerbegruppen und ausgewählten Gewerbebezügen

Nr. der Klassifi- kation ¹⁾	Kreis ----- Gewerbegruppe ----- Gewerbe­zweig	Handwerks- unter- nehmen ^{*)}	Tätige Personen am 31.12.2010				Umsatz ³⁾ 2010	
			ins- gesamt ²⁾	darunter		je Unter- nehmen	insgesamt	je tätige Person
				sozialver- sicherungs- pflichtig Be- schäftigte	geringfügig entlohnte Be- schäftigte			
							1 000 Euro	Euro
	III Handwerke für den gewerblichen Bedarf	144	3 545	2 375	1 021	25	107 604	30 354
	darunter:							
A 13	Metallbauer	31	261	208	20	8	18 900	72 414
A 14	Chirurgiemechaniker	-	-	-	-	-	-	-
A 16	Feinwerkmechaniker	14	97	73	10	7	6 214	64 062
A 18	Kälteanlagenbauer	8	101	87	6	13	9 893	97 950
A 19	Informationstechniker	15	97	57	24	6	5 228	53 897
A 21	Landmaschinenmechaniker	1
A 22	Büchsenmacher	-	-	-	-	-	-	-
A 26	Elektromaschinenbauer	3
A 29	Seiler	1
A 40	Glasbläser und Glasapparatebauer	-	-	-	-	-	-	-
B1 04	Behälter- und Apparatebauer	1
B1 14	Modellbauer	1
B1 33	Gebäudereiniger	63	2 864	1 857	943	45	53 974	18 846
B1 39	Buchbinder	2
B1 40	Buchdrucker: Schriftsetzer; Drucker	-	-	-	-	-	-	-
B1 53	Schilder- und Lichtreklamehersteller	4	20	13	2	5	973	48 650
	IV Kraftfahrzeuggewerbe	99	1 391	1 199	83	14	/	/
A 15	Karosserie- und Fahrzeugbauer	4	31	23	4	8	1 904	61 419
A 17	Zweiradmechaniker	5	36	26	5	7	3 951	109 750
A 20	Kraftfahrzeugtechniker	87	1 291	1 121	73	15	/	/
A 41	Vulkaniseure und Reifenmechaniker	3	33	29	1	11	4 186	126 848
	V Lebensmittelgewerbe	34	868	715	116	26	41 192	47 456
	darunter:							
A 30	Bäcker	18	590	501	71	33	26 321	44 612
A 31	Konditoren	3	46	28	15	15	1 449	31 500
A 32	Fleischer	13	232	186	30	18	13 422	57 853
	VI Gesundheitsgewerbe	67	1 390	917	403	21	53 844	38 737
A 33	Augenoptiker	27	941	571	341	35	27 882	29 630
A 34	Hörgeräteakustiker	7	146	125	14	21	10 482	71 795
A 35	Orthopädietechniker	-	-	-	-	-	-	-
A 36	Orthopädieschuhmacher	5	21	12	4	4	971	46 238
A 37	Zahntechniker	28	282	209	44	10	14 509	51 450
	VII Handwerke für den privaten Bedarf	228	969	556	170	4	30 973	31 964
	darunter:							
A 08	Steinmetzen und Steinbildhauer	4	21	14	3	5	/	/
A 12	Schornsteinfeger	12	35	18	5	3	1 969	56 257
A 28	Boots- und Schiffbauer	-	-	-	-	-	-	-
A 38	Friseure	157	719	425	124	5	15 940	22 170
B1 05	Uhrmacher	3	14	9	2	5	.	.
B1 11	Gold- und Silberschmiede	15	52	26	10	3	3 947	75 904
B1 19	Damen- und Herrenschneider	6	12	5	1	2	296	24 667
B1 25	Schuhmacher	7	25	12	6	4	1 348	53 920
B1 26	Sattler und Feintäschner	5	12	6	1	2	543	45 250
B1 31	Textilreiniger	3	19	5	11	6	254	13 368
B1 38	Fotografen	10	42	27	4	4	2 112	50 286

Handwerkszählung 2010

1.8 Handwerksunternehmen, tätige Personen und Umsatz ¹⁾ nach Kreisen, Gewerbegruppen und ausgewählten Gewerbebezügen

Nr. der Klassifi- kation ¹⁾	Kreis ----- Gewerbegruppe ----- Gewerbezug	Handwerks- unter- nehmen *)	Tätige Personen am 31.12.2010				Umsatz ³⁾ 2010	
			ins- gesamt ²⁾	darunter		je Unter- nehmen	insgesamt	je tätige Person
				sozialver- sicherungs- pflichtig Be- schäftigte	geringfügig entlohnte Be- schäftigte			
102	Salzgitter, Stadt	400	3 131	2 258	457	8	245 071	78 272
	I Bauhauptgewerbe	48	375	294	33	8	35 169	93 784
A 01	Maurer und Betonbauer	23	158	123	12	7	15 917	100 741
A 03	Zimmerer	3	21	16	2	7	1 463	69 667
A 04	Dachdecker	11	109	90	8	10	11 355	104 174
A 05	Straßenbauer	8	51	36	7	6	4 152	81 412
A 06	Wärme-, Kälte- und Schallschutzisolierer	2
A 07	Brunnenbauer	-	-	-	-	-	-	-
A 11	Gerüstbauer	1
B1 02	Betonstein- und Terrazzohersteller	-	-	-	-	-	-	-
	II Ausbaugewerbe	139	1 102	868	92	8	96 378	87 457
A 02	Ofen- und Luftheizungsbauer	-	-	-	-	-	-	-
A 09	Stuckateure	-	-	-	-	-	-	-
A 10	Maler und Lackierer	23	161	122	15	7	9 832	61 068
A 23	Klempner	-	-	-	-	-	-	-
A 24	Installateur und Heizungsbauer	24	185	152	9	8	16 212	87 632
A 25	Elektrotechniker	23	460	412	25	20	50 306	109 361
A 27	Tischler	19	140	103	18	7	10 508	75 057
A 39	Glaser	4	24	18	2	6	1 652	68 833
B1 01	Fliesen-, Platten- und Mosaikleger	29	91	47	13	3	5 268	57 890
B1 03	Estrichleger	1
B1 12	Parkettleger	2
B1 13	Rolladen- und Jalousiebauer	4	14	5	5	4	1 449	103 500
B1 27	Raumausstatter	10	24	9	5	2	874	36 417
	III Handwerke für den gewerblichen Bedarf darunter:	35	435	299	97	12	29 628	68 110
A 13	Metallbauer	11	265	226	26	24	21 689	81 845
A 14	Chirurgiemechaniker	-	-	-	-	-	-	-
A 16	Feinwerkmechaniker	5	51	41	5	10	4 710	92 353
A 18	Kälteanlagenbauer	1
A 19	Informationstechniker	2
A 21	Landmaschinenmechaniker	1
A 22	Büchsenmacher	-	-	-	-	-	-	-
A 26	Elektromaschinenbauer	-	-	-	-	-	-	-
A 29	Seiler	-	-	-	-	-	-	-
A 40	Glasbläser und Glasapparatebauer	-	-	-	-	-	-	-
B1 04	Behälter- und Apparatebauer	-	-	-	-	-	-	-
B1 14	Modellbauer	-	-	-	-	-	-	-
B1 33	Gebäudereiniger	11	83	19	52	8	1 770	21 325
B1 39	Buchbinder	1
B1 40	Buchdrucker: Schriftsetzer; Drucker	1
B1 53	Schilder- und Lichtreklamehersteller	1
	IV Kraftfahrzeuggewerbe	44	353	272	33	8	52 613	149 045
A 15	Karosserie- und Fahrzeugbauer	2
A 17	Zweiradmechaniker	2
A 20	Kraftfahrzeugtechniker	39	337	261	33	9	51 681	153 356
A 41	Vulkaniseure und Reifenmechaniker	1

Handwerkszählung 2010

1.8 Handwerksunternehmen, tätige Personen und Umsatz ¹⁾ nach Kreisen, Gewerbegruppen und ausgewählten Gewerbebezügen

Nr. der Klassifi- kation ¹⁾	Kreis ----- Gewerbegruppe ----- Gewerbe­zweig	Handwerks- unter- nehmen *)	Tätige Personen am 31.12.2010				Umsatz ³⁾ 2010	
			ins- gesamt ²⁾	darunter		je Unter- nehmen	insgesamt	je tätige Person
				sozialver- sicherungs- pflichtig Be- schäftigte	geringfügig entlohnte Be- schäftigte			
Anzahl							1 000 Euro	Euro
	V Lebensmittelgewerbe	29	377	261	86	13	14 140	37 507
	darunter:							
A 30	Bäcker	16	263	203	44	16	9 471	36 011
A 31	Konditoren	1
A 32	Fleischer	12
	VI Gesundheitsgewerbe	22	153	99	31	7	8 650	56 536
A 33	Augenoptiker	11	62	41	10	6	3 911	63 081
A 34	Hörgeräteakustiker	2
A 35	Orthopädietechniker	1
A 36	Orthopädieschuhmacher	2
A 37	Zahn­techniker	6	49	27	15	8	2 113	43 122
	VII Handwerke für den privaten Bedarf	83	336	165	85	4	8 493	25 277
	darunter:							
A 08	Steinmetzen und Steinbildhauer	3	10	7	-	3	771	77 100
A 12	Schornsteinfeger	10	33	18	5	3	1 693	51 303
A 28	Boots- und Schiffbauer	-	-	-	-	-	-	-
A 38	Friseure	62	258	127	66	4	4 859	18 833
B1 05	Uhrmacher	3	14	5	6	5	501	35 786
B1 11	Gold- und Silberschmiede	1
B1 19	Damen- und Herrenschneider	-	-	-	-	-	-	-
B1 25	Schuhmacher	1
B1 26	Sattler und Feintäschner	1
B1 31	Textilreiniger	-	-	-	-	-	-	-
B1 38	Fotografen	2
103	Wolfsburg, Stadt	390	10 162	9 086	665	26	477 304	46 969
	I Bauhauptgewerbe	38	375	302	32	10	28 388	75 701
A 01	Maurer und Betonbauer	19	153	112	20	8	11 033	72 111
A 03	Zimmerer	4	39	30	5	10	2 950	75 641
A 04	Dachdecker	11	137	118	7	12	11 148	81 372
A 05	Straßenbauer	2
A 06	Wärme-, Kälte- und Schallschutzisolierer	-	-	-	-	-	-	-
A 07	Brunnenbauer	-	-	-	-	-	-	-
A 11	Gerüstbauer	2
B1 02	Betonstein- und Terrazzohersteller	-	-	-	-	-	-	-
	II Ausbaugewerbe	144	1 714	1 445	117	12	142 826	83 329
A 02	Ofen- und Luftheizungsbauer	-	-	-	-	-	-	-
A 09	Stuckateure	1
A 10	Maler und Lackierer	27	256	208	18	9	14 457	56 473
A 23	Klempner	1
A 24	Installateur und Heizungsbauer	36	405	338	30	11	30 949	76 417
A 25	Elektrotechniker	32	809	736	40	25	77 872	96 257
A 27	Tischler	11
A 39	Glaser	6	25	13	5	4	1 530	61 200
B1 01	Fliesen-, Platten- und Mosaikleger	15	35	16	4	2	2 308	65 943
B1 03	Estrichleger	2
B1 12	Parkettleger	3	7	4	-	2	406	58 000
B1 13	Rolladen- und Jalousiebauer	2
B1 27	Raumausstatter	8	24	14	2	3	1 323	55 125

Handwerkszählung 2010

1.8 Handwerksunternehmen, tätige Personen und Umsatz ¹⁾ nach Kreisen, Gewerbegruppen und ausgewählten Gewerbebezügen

Nr. der Klassifi- kation ¹⁾	Kreis ----- Gewerbegruppe ----- Gewerbe­zweig	Handwerks- unter- nehmen *)	Tätige Personen am 31.12.2010				Umsatz ³⁾ 2010	
			ins- gesamt ²⁾	darunter		je Unter- nehmen	insgesamt	je tätige Person
				sozialver- sicherungs- pflichtig Be- schäftigte	geringfügig entlohnte Be- schäftigte			
Anzahl							1 000 Euro	Euro
	III Handwerke für den gewerblichen Bedarf	39	481	323	118	12	37 417	77 790
	darunter:							
A 13	Metallbauer	14	176	149	13	13	17 173	97 574
A 14	Chirurgiemechaniker	-	-	-	-	-	-	-
A 16	Feinwerkmechaniker	1
A 18	Kälteanlagenbauer	2
A 19	Informationstechniker	5	19	13	1	4	1 842	96 947
A 21	Landmaschinenmechaniker	1
A 22	Büchsenmacher	2
A 26	Elektromaschinenbauer	1
A 29	Seiler	-	-	-	-	-	-	-
A 40	Glasbläser und Glasapparatebauer	-	-	-	-	-	-	-
B1 04	Behälter- und Apparatebauer	1
B1 14	Modellbauer	-	-	-	-	-	-	-
B1 33	Gebäudereiniger	7	120	40	73	17	1 881	15 675
B1 39	Buchbinder	1
B1 40	Buchdrucker: Schriftsetzer; Drucker	2
B1 53	Schilder- und Lichtreklamehersteller	2
	IV Kraftfahrzeuggewerbe	22	277	220	34	13	63 891	230 653
A 15	Karosserie- und Fahrzeugbauer	2
A 17	Zweiradmechaniker	1
A 20	Kraftfahrzeugtechniker	19	241	196	25	13	61 502	255 195
A 41	Vulkaniseure und Reifenmechaniker	-	-	-	-	-	-	-
	V Lebensmittelgewerbe	14	432	323	93	31	18 517	42 863
	darunter:							
A 30	Bäcker	6	318	259	53	53	12 147	38 198
A 31	Konditoren	1
A 32	Fleischer	7
	VI Gesundheitsgewerbe	32	299	216	50	9	18 600	62 207
A 33	Augenoptiker	12	104	71	21	9	7 011	67 413
A 34	Hörgeräteakustiker	2
A 35	Orthopädietechniker	4	61	52	5	15	4 797	78 639
A 36	Orthopädieschuhmacher	2
A 37	Zahntechniker	12	103	73	18	9	4 390	42 621
	VII Handwerke für den privaten Bedarf	101	6 584	6 257	221	65	/	/
	darunter:							
A 08	Steinmetzen und Steinbildhauer	7	59	44	8	8	7 079	119 983
A 12	Schornsteinfeger	4	10	6	-	3	605	60 500
A 28	Boots- und Schiffbauer	-	-	-	-	-	-	-
A 38	Friseure	70	6 299	6 039	187	90	/	/
B1 05	Uhrmacher	1
B1 11	Gold- und Silberschmiede	5	9	3	1	2	718	79 778
B1 19	Damen- und Herrenschneider	3	8	2	2	3	352	44 000
B1 25	Schuhmacher	3	6	1	2	2	133	22 167
B1 26	Sattler und Feintäschner	-	-	-	-	-	-	-
B1 31	Textilreiniger	2
B1 38	Fotografen	6	17	7	3	3	927	54 529

Handwerkszählung 2010

1.8 Handwerksunternehmen, tätige Personen und Umsatz ¹⁾ nach Kreisen, Gewerbegruppen und ausgewählten Gewerbebezügen

Nr. der Klassifi- kation ¹⁾	Kreis ----- Gewerbegruppe ----- Gewerbe­zweig	Handwerks- unter- nehmen *)	Tätige Personen am 31.12.2010				Umsatz ³⁾ 2010	
			ins- gesamt ²⁾	darunter		je Unter- nehmen	insgesamt	je tätige Person
				sozialver- sicherungs- pflichtig Be- schäftigte	geringfügig entlohnte Be- schäftigte			
Anzahl							1 000 Euro	Euro
151	Gifhorn	814	6 747	4 884	1 009	8	533 024	79 002
	I Bauhauptgewerbe	167	1 257	952	130	8	120 027	95 487
A 01	Maurer und Betonbauer	86	747	568	88	9	76 784	102 790
A 03	Zimmerer	35	131	80	14	4	.	.
A 04	Dachdecker	34	263	210	19	8	22 085	83 973
A 05	Straßenbauer	10	10 716	.
A 06	Wärme-, Kälte- und Schallschutzisolierer	-	-	-	-	-	-	-
A 07	Brunnenbauer	1
A 11	Gerüstbauer	1
B1 02	Betonstein- und Terrazzohersteller	-	-	-	-	-	-	-
	II Ausbaugewerbe	316	1 963	1 448	188	6	158 378	80 682
A 02	Ofen- und Luftheizungsbauer	6	30	20	4	5	2 396	79 867
A 09	Stuckateure	-	-	-	-	-	-	-
A 10	Maler und Lackierer	49	351	283	18	7	25 057	71 387
A 23	Klempner	2
A 24	Installateur und Heizungsbauer	75	563	432	53	8	46 478	82 554
A 25	Elektrotechniker	70	535	424	41	8	46 022	86 022
A 27	Tischler	48	220	140	30	5	20 395	92 705
A 39	Glaser	4
B1 01	Fliesen-, Platten- und Mosaikleger	44	139	81	10	3	9 409	67 691
B1 03	Estrichleger	4	17	9	4	4	652	38 353
B1 12	Parkettleger	2
B1 13	Rolladen- und Jalousiebauer	2
B1 27	Raumausstatter	10	54	25	18	5	(2 234)	(41 370)
	III Handwerke für den gewerblichen Bedarf darunter:	72	486	260	149	7	29 963	61 652
A 13	Metallbauer	21	141	101	18	7	10 382	73 631
A 14	Chirurgiemechaniker	-	-	-	-	-	-	-
A 16	Feinwerkmechaniker	9	67	49	8	7	(5 619)	(83 866)
A 18	Kälteanlagenbauer	2
A 19	Informationstechniker	8
A 21	Landmaschinenmechaniker	7	62	49	6	9	9 038	145 774
A 22	Büchsenmacher	-	-	-	-	-	-	-
A 26	Elektromaschinenbauer	-	-	-	-	-	-	-
A 29	Seiler	-	-	-	-	-	-	-
A 40	Glasbläser und Glasapparatebauer	-	-	-	-	-	-	-
B1 04	Behälter- und Apparatebauer	-	-	-	-	-	-	-
B1 14	Modellbauer	-	-	-	-	-	-	-
B1 33	Gebäudereiniger	25	188	46	114	8	2 893	15 388
B1 39	Buchbinder	-	-	-	-	-	-	-
B1 40	Buchdrucker: Schriftsetzer; Drucker	-	-	-	-	-	-	-
B1 53	Schilder- und Lichtreklamehersteller	-	-	-	-	-	-	-
	IV Kraftfahrzeuggewerbe	70	843	678	89	12	136 626	162 071
A 15	Karosserie- und Fahrzeugbauer	1
A 17	Zweiradmechaniker	4
A 20	Kraftfahrzeugtechniker	65	810	656	83	12	134 246	165 736
A 41	Vulkaniseure und Reifenmechaniker	-	-	-	-	-	-	-

Handwerkszählung 2010

1.8 Handwerksunternehmen, tätige Personen und Umsatz ¹⁾ nach Kreisen, Gewerbegruppen und ausgewählten Gewerbebezügen

Nr. der Klassifi- kation ¹⁾	Kreis ----- Gewerbegruppe ----- Gewerbe­ zweig	Handwerks- unter- nehmen ^{*)}	Tätige Personen am 31.12.2010				Umsatz ³⁾ 2010	
			ins- gesamt ²⁾	darunter		je Unter- nehmen	insgesamt	je tätige Person
				sozialver- sicherungs- pflichtig Be- schäftigte	geringfügig entlohnte Be- schäftigte			
							1 000 Euro	Euro
	V Lebensmittelgewerbe	44	1 219	877	295	28	55 039	45 151
	darunter:							
A 30	Bäcker	22	939	669	248	43	37 508	39 945
A 31	Konditoren	1
A 32	Fleischer	21
	VI Gesundheitsgewerbe	31	165	101	29	5	9 360	56 727
A 33	Augenoptiker	17	86	53	14	5	5 009	58 244
A 34	Hörgeräteakustiker	2
A 35	Orthopädietechniker	1
A 36	Orthopädieschuhmacher	2
A 37	Zahn­ techniker	9	54	39	5	6	3 156	58 444
	VII Handwerke für den privaten Bedarf	114	814	568	129	7	23 631	29 031
	darunter:							
A 08	Steinmetzen und Steinbildhauer	8	28	15	5	4	2 927	104 536
A 12	Schornsteinfeger	20	63	35	8	3	3 128	49 651
A 28	Boots- und Schiffbauer	-	-	-	-	-	-	-
A 38	Friseure	69	594	438	84	9	11 209	18 870
B1 05	Uhrmacher	3	27	18	6	9	.	.
B1 11	Gold- und Silberschmiede	-	-	-	-	-	-	-
B1 19	Damen- und Herrenschneider	1
B1 25	Schuhmacher	4
B1 26	Sattler und Feintäschner	-	-	-	-	-	-	-
B1 31	Textilreiniger	4	44	34	6	11	1 364	31 000
B1 38	Fotografen	3	8	3	2	3	310	38 750
152	Göttingen	1 385	13 801	10 890	1 468	10	1 449 387	105 020
	I Bauhauptgewerbe	204
A 01	Maurer und Betonbauer	83	915	786	44	11	91 009	99 463
A 03	Zimmerer	42	228	164	19	5	19 769	86 706
A 04	Dachdecker	48	394	309	37	8	34 170	86 726
A 05	Straßenbauer	13	203	179	10	16	18 834	92 778
A 06	Wärme-, Kälte- und Schallschutzisolierer	1
A 07	Brunnenbauer	2
A 11	Gerüstbauer	11	52	39	2	5	4 896	94 154
B1 02	Betonstein- und Terrazzohersteller	4
	II Ausbaugewerbe	515	3 535	2 743	250	7	400 028	113 162
A 02	Ofen- und Luftheizungsbauer	2
A 09	Stuckateure	6	32	24	2	5	2 435	76 094
A 10	Maler und Lackierer	88	530	388	46	6	32 222	60 796
A 23	Klempner	1
A 24	Installateur und Heizungsbauer	102	999	832	64	10	113 797	113 911
A 25	Elektrotechniker	90	899	757	49	10	147 727	164 324
A 27	Tischler	98	615	461	46	6	69 990	113 805
A 39	Glaser	10	122	98	13	12	10 986	90 049
B1 01	Fliesen-, Platten- und Mosaikleger	74	211	119	15	3	13 786	65 336
B1 03	Estrichleger	6	14	7	1	2	.	.
B1 12	Parkettleger	9	2 792	.
B1 13	Rolladen- und Jalousiebauer	2
B1 27	Raumausstatter	27	56	23	5	2	3 616	64 571

Handwerkszählung 2010

1.8 Handwerksunternehmen, tätige Personen und Umsatz ¹⁾ nach Kreisen, Gewerbegruppen und ausgewählten Gewerbezeigen

Nr. der Klassifi- kation ¹⁾	Kreis ----- Gewerbegruppe ----- Gewerbe­zweig	Handwerks- unter- nehmen ^{*)}	Tätige Personen am 31.12.2010				Umsatz ³⁾ 2010	
			ins- gesamt ²⁾	darunter		je Unter- nehmen	insgesamt	je tätige Person
				sozialver- sicherungs- pflichtig Be- schäftigte	geringfügig entlohnte Be- schäftigte			
			1 000 Euro	Euro				
	III Handwerke für den gewerblichen Bedarf	130	1 879	1 549	195	14	237 390	126 338
	darunter:							
A 13	Metallbauer	34	333	276	23	10	/	/
A 14	Chirurgiemechaniker	-	-	-	-	-	-	-
A 16	Feinwerkmechaniker	30	763	708	24	25	126 029	165 176
A 18	Kälteanlagenbauer	2
A 19	Informationstechniker	11	61	41	8	6	5 042	82 656
A 21	Landmaschinenmechaniker	4	47	37	6	12	8 544	181 787
A 22	Büchsenmacher	2
A 26	Elektromaschinenbauer	1
A 29	Seiler	-	-	-	-	-	-	-
A 40	Glasbläser und Glasapparatebauer	3
B1 04	Behälter- und Apparatebauer	-	-	-	-	-	-	-
B1 14	Modellbauer	-	-	-	-	-	-	-
B1 33	Gebäudereiniger	31	490	343	115	16	8 525	17 398
B1 39	Buchbinder	5	16	8	3	3	617	38 563
B1 40	Buchdrucker: Schriftsetzer; Drucker	1
B1 53	Schilder- und Lichtreklamehersteller	1
	IV Kraftfahrzeuggewerbe	141	1 089	821	120	8	/	/
A 15	Karosserie- und Fahrzeugbauer	10	112	90	11	11	8 419	75 170
A 17	Zweiradmechaniker	14	61	39	4	4	6 060	99 344
A 20	Kraftfahrzeugtechniker	117	916	692	105	8	/	/
A 41	Vulkaniseure und Reifenmechaniker	-	-	-	-	-	-	-
	V Lebensmittelgewerbe	72
	darunter:							
A 30	Bäcker	41	1 601	1 250	310	39	64 576	40 335
A 31	Konditoren	1
A 32	Fleischer	28
	VI Gesundheitsgewerbe	87	2 031	1 764	176	23	292 095	143 818
A 33	Augenoptiker	26
A 34	Hörgeräteakustiker	3	17	12	2	6	1 485	87 353
A 35	Orthopädietechniker	5
A 36	Orthopädieschuhmacher	9	67	44	13	7	.	.
A 37	Zahntechniker	44	608	451	111	14	(31 451)	(51 729)
	VII Handwerke für den privaten Bedarf	236	1 149	697	208	5	.	.
	darunter:							
A 08	Steinmetzen und Steinbildhauer	10	52	30	11	5	4 108	79 000
A 12	Schornsteinfeger	25
A 28	Boots- und Schiffbauer	1
A 38	Friseure	149	677	415	107	5	14 271	21 080
B1 05	Uhrmacher	5	22	13	4	4	2 091	95 045
B1 11	Gold- und Silberschmiede	11	42	18	13	4	2 079	49 500
B1 19	Damen- und Herrenschneider	2
B1 25	Schuhmacher	5
B1 26	Sattler und Feintäschner	4	12	8	-	3	866	72 167
B1 31	Textilreiniger	2
B1 38	Fotografen	10	28	16	1	3	1 318	47 071

Handwerkszählung 2010

1.8 Handwerksunternehmen, tätige Personen und Umsatz ¹⁾ nach Kreisen, Gewerbegruppen und ausgewählten Gewerbebezügen

Nr. der Klassifi- kation ¹⁾	Kreis ----- Gewerbegruppe ----- Gewerbezug	Handwerks- unter- nehmen ^{*)}	Tätige Personen am 31.12.2010				Umsatz ³⁾ 2010	
			ins- gesamt ²⁾	darunter		je Unter- nehmen	insgesamt	je tätige Person
				sozialver- sicherungs- pflichtig Be- schäftigte	geringfügig entlohnte Be- schäftigte			
153	Goslar	801	6 154	4 414	897	8	566 088	91 987
	I Bauhauptgewerbe	109	786	595	74	7	68 285	86 877
A 01	Maurer und Betonbauer	38	235	171	22	6	23 378	99 481
A 03	Zimmerer	13
A 04	Dachdecker	43	292	220	28	7	19 271	65 997
A 05	Straßenbauer	13	174	146	13	13	20 215	116 178
A 06	Wärme-, Kälte- und Schallschutzisolierer	-	-	-	-	-	-	-
A 07	Brunnenbauer	-	-	-	-	-	-	-
A 11	Gerüstbauer	2
B1 02	Betonstein- und Terrazzohersteller	-	-	-	-	-	-	-
	II Ausbaugewerbe	310	1 996	1 466	204	6	160 696	80 509
A 02	Ofen- und Luftheizungsbauer	4
A 09	Stuckateure	-	-	-	-	-	-	-
A 10	Maler und Lackierer	59	360	266	31	6	24 037	66 769
A 23	Klempner	1
A 24	Installateur und Heizungsbauer	65	538	410	55	8	53 717	99 846
A 25	Elektrotechniker	57	526	425	42	9	40 116	76 266
A 27	Tischler	41	272	200	30	7	24 836	91 309
A 39	Glaser	8	47	31	8	6	3 169	67 426
B1 01	Fliesen-, Platten- und Mosaikleger	46	138	68	24	3	7 052	51 101
B1 03	Estrichleger	1
B1 12	Parkettleger	7
B1 13	Rolladen- und Jalousiebauer	1
B1 27	Raumausstatter	20	52	20	11	3	3 346	64 346
	III Handwerke für den gewerblichen Bedarf darunter:	78	930	656	194	12	51 452	55 325
A 13	Metallbauer	26	283	236	19	11	28 185	99 594
A 14	Chirurgiemechaniker	-	-	-	-	-	-	-
A 16	Feinwerkmechaniker	15	76	57	4	5	5 959	78 408
A 18	Kälteanlagenbauer	5	52	46	1	10	2 241	43 096
A 19	Informationstechniker	6	43	33	4	7	2 616	60 837
A 21	Landmaschinenmechaniker	3
A 22	Büchsenmacher	-	-	-	-	-	-	-
A 26	Elektromaschinenbauer	1
A 29	Seiler	-	-	-	-	-	-	-
A 40	Glasbläser und Glasapparatebauer	-	-	-	-	-	-	-
B1 04	Behälter- und Apparatebauer	-	-	-	-	-	-	-
B1 14	Modellbauer	-	-	-	-	-	-	-
B1 33	Gebäudereiniger	13	418	248	157	32	/	/
B1 39	Buchbinder	-	-	-	-	-	-	-
B1 40	Buchdrucker: Schriftsetzer; Drucker	1
B1 53	Schilder- und Lichtreklamehersteller	4	15	8	3	4	788	52 533
	IV Kraftfahrzeuggewerbe	67	577	454	51	9	137 648	238 558
A 15	Karosserie- und Fahrzeugbauer	6
A 17	Zweiradmechaniker	2
A 20	Kraftfahrzeugtechniker	59	500	392	45	8	130 758	261 516
A 41	Vulkaniseure und Reifenmechaniker	-	-	-	-	-	-	-

Handwerkszählung 2010

1.8 Handwerksunternehmen, tätige Personen und Umsatz ¹⁾ nach Kreisen, Gewerbegruppen und ausgewählten Gewerbebezügen

Nr. der Klassifi- kation ¹⁾	Kreis ----- Gewerbegruppe ----- Gewerbezug	Handwerks- unter- nehmen ^{*)}	Tätige Personen am 31.12.2010				Umsatz ³⁾ 2010	
			ins- gesamt ²⁾	darunter		je Unter- nehmen	insgesamt	je tätige Person
				sozialver- sicherungs- pflichtig Be- schäftigte	geringfügig entlohnte Be- schäftigte			
Anzahl							1 000 Euro	Euro
	V Lebensmittelgewerbe	65	998	728	201	15	.	.
	darunter:							
A 30	Bäcker	23	492	349	120	21	17 036	34 626
A 31	Konditoren	10	87	59	18	9	3 548	40 782
A 32	Fleischer	29	333	247	53	11	37 036	111 219
	VI Gesundheitsgewerbe	42	284	200	40	7	15 948	56 155
A 33	Augenoptiker	22	123	84	17	6	6 803	55 309
A 34	Hörgeräteakustiker	3	874	.
A 35	Orthopädietechniker	2
A 36	Orthopädieschuhmacher	4	11	5	2	3	.	.
A 37	Zahntechniker	11	114	81	21	10	4 776	41 895
	VII Handwerke für den privaten Bedarf	130	583	315	133	4	.	.
	darunter:							
A 08	Steinmetzen und Steinbildhauer	8	40	23	9	5	2 577	64 425
A 12	Schornsteinfeger	18	47	26	3	3	2 633	56 021
A 28	Boots- und Schiffbauer	-	-	-	-	-	-	-
A 38	Friseure	85	331	164	81	4	6 494	19 619
B1 05	Uhrmacher	4	13	6	2	3	710	54 615
B1 11	Gold- und Silberschmiede	5	14	4	4	3	637	45 500
B1 19	Damen- und Herrenschneider	-	-	-	-	-	-	-
B1 25	Schuhmacher	2
B1 26	Sattler und Feintäschner	-	-	-	-	-	-	-
B1 31	Textilreiniger	4	99	73	22	25	/	/
B1 38	Fotografen	2
154	Helmstedt	400	5 467	4 575	472	14	347 682	63 596
	I Bauhauptgewerbe	64	55 955	.
A 01	Maurer und Betonbauer	26	331	295	9	13	/	/
A 03	Zimmerer	6
A 04	Dachdecker	17	116	89	9	7	7 312	63 034
A 05	Straßenbauer	10	153	134	9	15	11 629	76 007
A 06	Wärme-, Kälte- und Schallschutzisolierer	1
A 07	Brunnenbauer	-	-	-	-	-	-	-
A 11	Gerüstbauer	1
B1 02	Betonstein- und Terrazzohersteller	3	326	.
	II Ausbaugewerbe	145	944	696	98	7	.	.
A 02	Ofen- und Luftheizungsbauer	-	-	-	-	-	-	-
A 09	Stuckateure	1
A 10	Maler und Lackierer	24	148	113	11	6	7 757	52 412
A 23	Klempner	-	-	-	-	-	-	-
A 24	Installateur und Heizungsbauer	30	193	139	23	6	16 195	83 912
A 25	Elektrotechniker	27	275	215	32	10	19 044	69 251
A 27	Tischler	27
A 39	Glaser	3
B1 01	Fliesen-, Platten- und Mosaikleger	26	81	42	13	3	3 465	42 778
B1 03	Estrichleger	-	-	-	-	-	-	-
B1 12	Parkettleger	2
B1 13	Rolladen- und Jalousiebauer	3	11	7	-	4	805	73 182
B1 27	Raumausstatter	2

Handwerkszählung 2010

1.8 Handwerksunternehmen, tätige Personen und Umsatz ¹⁾ nach Kreisen, Gewerbegruppen und ausgewählten Gewerbebezügen

Nr. der Klassifi- kation ¹⁾	Kreis ----- Gewerbegruppe ----- Gewerbezug	Handwerks- unter- nehmen ^{*)}	Tätige Personen am 31.12.2010				Umsatz ³⁾ 2010	
			ins- gesamt ²⁾	darunter		je Unter- nehmen	insgesamt	je tätige Person
				sozialver- sicherungs- pflichtig Be- schäftigte	geringfügig entlohnte Be- schäftigte			
Anzahl							1 000 Euro	Euro
	III Handwerke für den gewerblichen Bedarf	30
	darunter:							
A 13	Metallbauer	10	158	137	11	16	11 863	75 082
A 14	Chirurgiemechaniker	-	-	-	-	-	-	-
A 16	Feinwerkmechaniker	5
A 18	Kälteanlagenbauer	-	-	-	-	-	-	-
A 19	Informationstechniker	3	13	9	1	4	1 103	84 846
A 21	Landmaschinenmechaniker	4
A 22	Büchsenmacher	-	-	-	-	-	-	-
A 26	Elektromaschinenbauer	-	-	-	-	-	-	-
A 29	Seiler	-	-	-	-	-	-	-
A 40	Glasbläser und Glasapparatebauer	-	-	-	-	-	-	-
B1 04	Behälter- und Apparatebauer	-	-	-	-	-	-	-
B1 14	Modellbauer	-	-	-	-	-	-	-
B1 33	Gebäudereiniger	7
B1 39	Buchbinder	-	-	-	-	-	-	-
B1 40	Buchdrucker: Schriftsetzer; Drucker	1
B1 53	Schilder- und Lichtreklamehersteller	-	-	-	-	-	-	-
	IV Kraftfahrzeuggewerbe	40	401	321	39	10	38 829	96 830
A 15	Karosserie- und Fahrzeugbauer	2
A 17	Zweiradmechaniker	1
A 20	Kraftfahrzeugtechniker	37	385	308	39	10	37 478	97 345
A 41	Vulkaniseure und Reifenmechaniker	-	-	-	-	-	-	-
	V Lebensmittelgewerbe	31	2 260	2 100	125	73	.	.
	darunter:							
A 30	Bäcker	14	2 031	1 949	66	145	.	.
A 31	Konditoren	1
A 32	Fleischer	16	8 395	.
	VI Gesundheitsgewerbe	22	159	103	33	7	8 430	53 019
A 33	Augenoptiker	12	72	42	17	6	3 889	54 014
A 34	Hörgeräteakustiker	1
A 35	Orthopädietechniker	1
A 36	Orthopädieschuhmacher	3
A 37	Zahntechniker	5	51	38	8	10	2 174	42 627
	VII Handwerke für den privaten Bedarf	68	288	172	44	4	.	.
	darunter:							
A 08	Steinmetzen und Steinbildhauer	6	24	15	2	4	(1 816)	(75 667)
A 12	Schornsteinfeger	15	43	24	4	3	.	.
A 28	Boots- und Schiffbauer	-	-	-	-	-	-	-
A 38	Friseure	37	165	95	30	4	3 353	20 321
B1 05	Uhrmacher	1
B1 11	Gold- und Silberschmiede	1
B1 19	Damen- und Herrenschneider	-	-	-	-	-	-	-
B1 25	Schuhmacher	1
B1 26	Sattler und Feintäschner	-	-	-	-	-	-	-
B1 31	Textilreiniger	3	18	13	2	6	458	25 444
B1 38	Fotografen	4	31	23	4	8	.	.

Handwerkszählung 2010

1.8 Handwerksunternehmen, tätige Personen und Umsatz ¹⁾ nach Kreisen, Gewerbegruppen und ausgewählten Gewerbebezügen

Nr. der Klassifi- kation ¹⁾	Kreis ----- Gewerbegruppe ----- Gewerbe­zweig	Handwerks- unter- nehmen ^{*)}	Tätige Personen am 31.12.2010				Umsatz ³⁾ 2010	
			ins- gesamt ²⁾	darunter		je Unter- nehmen	insgesamt	je tätige Person
				sozialver- sicherungs- pflichtig Be- schäftigte	geringfügig entlohnte Be- schäftigte			
Anzahl							1 000 Euro	Euro
155	Northeim	966	7 933	5 707	1 216	8	760 068	95 811
	I Bauhauptgewerbe	118	1 181	981	75	10	101 040	85 555
A 01	Maurer und Betonbauer	49	631	547	33	13	49 972	79 195
A 03	Zimmerer	25	97	58	11	4	.	.
A 04	Dachdecker	32	262	207	21	8	25 796	98 458
A 05	Straßenbauer	10	16 843	.
A 06	Wärme-, Kälte- und Schallschutzisolierer	2
A 07	Brunnenbauer	-	-	-	-	-	-	-
A 11	Gerüstbauer	-	-	-	-	-	-	-
B1 02	Betonstein- und Terrazzohersteller	-	-	-	-	-	-	-
	II Ausbaugewerbe	381	2 252	1 621	233	6	179 724	79 806
A 02	Ofen- und Luftheizungsbauer	3	6	2	1	2	273	45 500
A 09	Stuckateure	-	-	-	-	-	-	-
A 10	Maler und Lackierer	71	482	366	39	7	28 766	59 680
A 23	Klempner	2
A 24	Installateur und Heizungsbauer	76	500	374	47	7	43 217	86 434
A 25	Elektrotechniker	77	460	334	45	6	36 338	78 996
A 27	Tischler	94	610	440	72	6	57 653	94 513
A 39	Glaser	2
B1 01	Fliesen-, Platten- und Mosaikleger	33	81	39	9	2	6 537	80 704
B1 03	Estrichleger	3
B1 12	Parkettleger	1
B1 13	Rolladen- und Jalousiebauer	2
B1 27	Raumausstatter	17	83	49	17	5	4 667	56 229
	III Handwerke für den gewerblichen Bedarf darunter:	109	1 732	1 203	415	16	147 378	85 091
A 13	Metallbauer	33	342	279	29	10	38 044	111 240
A 14	Chirurgiemechaniker	-	-	-	-	-	-	-
A 16	Feinwerkmechaniker	25	385	324	35	15	30 408	78 982
A 18	Kälteanlagenbauer	3
A 19	Informationstechniker	15
A 21	Landmaschinenmechaniker	12	179	159	7	15	51 542	287 944
A 22	Büchsenmacher	1
A 26	Elektromaschinenbauer	1
A 29	Seiler	-	-	-	-	-	-	-
A 40	Glasbläser und Glasapparatebauer	-	-	-	-	-	-	-
B1 04	Behälter- und Apparatebauer	-	-	-	-	-	-	-
B1 14	Modellbauer	1
B1 33	Gebäudereiniger	13	548	279	254	42	6 606	12 055
B1 39	Buchbinder	1
B1 40	Buchdrucker: Schriftsetzer; Drucker	2
B1 53	Schilder- und Lichtreklamehersteller	1
	IV Kraftfahrzeuggewerbe	103	1 091	833	152	11	251 875	230 866
A 15	Karosserie- und Fahrzeugbauer	1
A 17	Zweiradmechaniker	4
A 20	Kraftfahrzeugtechniker	97	1 067	817	150	11	249 083	233 442
A 41	Vulkaniseure und Reifenmechaniker	1

Handwerkszählung 2010

1.8 Handwerksunternehmen, tätige Personen und Umsatz ¹⁾ nach Kreisen, Gewerbegruppen und ausgewählten Gewerbebezügen

Nr. der Klassifi- kation ¹⁾	Kreis ----- Gewerbegruppe ----- Gewerbezug	Handwerks- unter- nehmen ^{*)}	Tätige Personen am 31.12.2010				Umsatz ³⁾ 2010	
			ins- gesamt ²⁾	darunter		je Unter- nehmen	insgesamt	je tätige Person
				sozialver- sicherungs- pflichtig Be- schäftigte	geringfügig entlohnte Be- schäftigte			
							1 000 Euro	Euro
	V Lebensmittelgewerbe	61
	darunter:							
A 30	Bäcker	27	10 672	.
A 31	Konditoren	-	-	-	-	-	-	-
A 32	Fleischer	33	23 765	.
	VI Gesundheitsgewerbe	46	462	344	68	10	26 330	56 991
A 33	Augenoptiker	18	119	87	13	7	/	/
A 34	Hörgeräteakustiker	2
A 35	Orthopädietechniker	1
A 36	Orthopädieschuhmacher	9	39	22	7	4	1 971	50 538
A 37	Zahntechniker	16	255	193	44	16	13 353	52 365
	VII Handwerke für den privaten Bedarf	148
	darunter:							
A 08	Steinmetzen und Steinbildhauer	5	1 452	.
A 12	Schornsteinfeger	22	3 114	.
A 28	Boots- und Schiffbauer	-	-	-	-	-	-	-
A 38	Friseure	90	400	224	83	4	9 058	22 645
B1 05	Uhrmacher	4	24	18	2	6	1 587	66 125
B1 11	Gold- und Silberschmiede	4
B1 19	Damen- und Herrenschneider	2
B1 25	Schuhmacher	-	-	-	-	-	-	-
B1 26	Sattler und Feintäschner	3	3	-	-	1	106	35 333
B1 31	Textilreiniger	4	12	5	3	3	289	24 083
B1 38	Fotografen	5	14	8	1	3	645	46 071
156	Osterode am Harz	515	3 749	2 716	494	7	331 530	88 432
	I Bauhauptgewerbe	61	395	302	31	6	28 301	71 648
A 01	Maurer und Betonbauer	26	132	93	13	5	8 706	65 955
A 03	Zimmerer	8	89	71	10	11	.	.
A 04	Dachdecker	22	113	85	5	5	8 905	78 805
A 05	Straßenbauer	4	3 602	.
A 06	Wärme-, Kälte- und Schallschutzisolierer	1
A 07	Brunnenbauer	-	-	-	-	-	-	-
A 11	Gerüstbauer	-	-	-	-	-	-	-
B1 02	Betonstein- und Terrazzohersteller	-	-	-	-	-	-	-
	II Ausbaugewerbe	193	1 003	683	117	5	76 740	76 510
A 02	Ofen- und Luftheizungsbauer	2
A 09	Stuckateure	-	-	-	-	-	-	-
A 10	Maler und Lackierer	40	235	148	45	6	12 479	53 102
A 23	Klempner	1
A 24	Installateur und Heizungsbauer	46	313	239	28	7	25 197	80 502
A 25	Elektrotechniker	38	188	128	18	5	15 095	80 293
A 27	Tischler	32	116	73	10	4	9 708	83 690
A 39	Glaser	5	64	58	1	13	.	.
B1 01	Fliesen-, Platten- und Mosaikleger	13	33	13	6	3	2 847	86 273
B1 03	Estrichleger	-	-	-	-	-	-	-
B1 12	Parkettleger	2
B1 13	Rolladen- und Jalousiebauer	3
B1 27	Raumausstatter	11	1 495	.

Handwerkszählung 2010

1.8 Handwerksunternehmen, tätige Personen und Umsatz ¹⁾ nach Kreisen, Gewerbegruppen und ausgewählten Gewerbebezügen

Nr. der Klassifi- kation ¹⁾	Kreis ----- Gewerbegruppe ----- Gewerbe­ zweig	Handwerks- unter- nehmen ^{*)}	Tätige Personen am 31.12.2010				Umsatz ³⁾ 2010	
			ins- gesamt ²⁾	darunter		je Unter- nehmen	insgesamt	je tätige Person
				sozialver- sicherungs- pflichtig Be- schäftigte	geringfügig entlohnte Be- schäftigte			
						1 000 Euro	Euro	
	III Handwerke für den gewerblichen Bedarf	58	720	597	64	12	82 378	114 414
	darunter:							
A 13	Metallbauer	15	224	189	20	15	22 974	102 563
A 14	Chirurgiemechaniker	-	-	-	-	-	-	-
A 16	Feinwerkmechaniker	16	227	193	18	14	15 497	68 269
A 18	Kälteanlagenbauer	2
A 19	Informationstechniker	7	15	7	1	2	1 545	103 000
A 21	Landmaschinenmechaniker	5	89	81	3	18	23 795	267 360
A 22	Büchsenmacher	1
A 26	Elektromaschinenbauer	1
A 29	Seiler	-	-	-	-	-	-	-
A 40	Glasbläser und Glasapparatebauer	-	-	-	-	-	-	-
B1 04	Behälter- und Apparatebauer	-	-	-	-	-	-	-
B1 14	Modellbauer	3
B1 33	Gebäudereiniger	5	72	56	11	14	2 199	30 542
B1 39	Buchbinder	-	-	-	-	-	-	-
B1 40	Buchdrucker: Schriftsetzer; Drucker	-	-	-	-	-	-	-
B1 53	Schilder- und Lichtreklamehersteller	1
	IV Kraftfahrzeuggewerbe	43	468	394	29	11	/	/
A 15	Karosserie- und Fahrzeugbauer	5
A 17	Zweiradmechaniker	3	8	4	1	3	.	.
A 20	Kraftfahrzeugtechniker	33	231	170	26	7	.	.
A 41	Vulkaniseure und Reifenmechaniker	2
	V Lebensmittelgewerbe	49
	darunter:							
A 30	Bäcker	18	4 768	.
A 31	Konditoren	5	945	.
A 32	Fleischer	25	354	248	80	14	38 653	109 189
	VI Gesundheitsgewerbe	25	281	213	43	11	18 682	66 484
A 33	Augenoptiker	11	9 016	.
A 34	Hörgeräteakustiker	2
A 35	Orthopädietechniker	2
A 36	Orthopädieschuhmacher	2
A 37	Zahntechniker	8
	VII Handwerke für den privaten Bedarf	86
	darunter:							
A 08	Steinmetzen und Steinbildhauer	7	26	7	12	4	1 552	59 692
A 12	Schornsteinfeger	11	24	10	3	2	1 520	63 333
A 28	Boots- und Schiffbauer	-	-	-	-	-	-	-
A 38	Friseure	56	217	107	46	4	4 317	19 894
B1 05	Uhrmacher	4
B1 11	Gold- und Silberschmiede	-	-	-	-	-	-	-
B1 19	Damen- und Herrenschneider	-	-	-	-	-	-	-
B1 25	Schuhmacher	1
B1 26	Sattler und Feintäschner	-	-	-	-	-	-	-
B1 31	Textilreiniger	2
B1 38	Fotografen	3	7	4	-	2	306	43 714

Handwerkszählung 2010

1.8 Handwerksunternehmen, tätige Personen und Umsatz ¹⁾ nach Kreisen, Gewerbegruppen und ausgewählten Gewerbebezügen

Nr. der Klassifi- kation ¹⁾	Kreis ----- Gewerbegruppe ----- Gewerbezug	Handwerks- unter- nehmen ^{*)}	Tätige Personen am 31.12.2010				Umsatz ³⁾ 2010	
			ins- gesamt ²⁾	darunter		je Unter- nehmen	insgesamt	je tätige Person
				sozialver- sicherungs- pflichtig Be- schäftigte	geringfügig entlohnte Be- schäftigte			
							1 000 Euro	Euro
157	Peine	688	5 023	3 335	986	7	298 352	59 397
	I Bauhauptgewerbe	107
A 01	Maurer und Betonbauer	40	271	203	27	7	23 448	86 524
A 03	Zimmerer	12	55	36	7	5	5 357	97 400
A 04	Dachdecker	36	265	198	29	7	22 473	84 804
A 05	Straßenbauer	11	210	186	13	19	17 918	85 324
A 06	Wärme-, Kälte- und Schallschutzisolierer	4	689	.
A 07	Brunnenbauer	-	-	-	-	-	-	-
A 11	Gerüstbauer	3	805	.
B1 02	Betonstein- und Terrazzohersteller	1
	II Ausbaugewerbe	265	1 248	828	146	5	.	.
A 02	Ofen- und Luftheizungsbauer	1
A 09	Stuckateure	2
A 10	Maler und Lackierer	38	229	168	23	6	11 972	52 279
A 23	Klempner	2
A 24	Installateur und Heizungsbauer	63	367	260	42	6	33 533	91 371
A 25	Elektrotechniker	51	219	145	21	4	14 393	65 721
A 27	Tischler	40	226	156	26	6	15 781	69 827
A 39	Glaser	5	27	16	5	5	(1 728)	(64 000)
B1 01	Fliesen-, Platten- und Mosaikleger	36	92	46	10	3	5 331	57 946
B1 03	Estrichleger	4	712	.
B1 12	Parkettleger	5	8	3	-	2	414	51 750
B1 13	Rolladen- und Jalousiebauer	2
B1 27	Raumausstatter	16	43	15	12	3	/	/
	III Handwerke für den gewerblichen Bedarf darunter:	81	1 044	677	286	13	44 053	42 196
A 13	Metallbauer	29	240	193	18	8	18 051	75 213
A 14	Chirurgiemechaniker	-	-	-	-	-	-	-
A 16	Feinwerkmechaniker	12	66	48	6	6	4 884	74 000
A 18	Kälteanlagenbauer	4	16	9	3	4	.	.
A 19	Informationstechniker	8	73	60	5	9	4 084	55 945
A 21	Landmaschinenmechaniker	5	1 187	.
A 22	Büchsenmacher	-	-	-	-	-	-	-
A 26	Elektromaschinenbauer	2
A 29	Seiler	-	-	-	-	-	-	-
A 40	Glasbläser und Glasapparatebauer	-	-	-	-	-	-	-
B1 04	Behälter- und Apparatebauer	-	-	-	-	-	-	-
B1 14	Modellbauer	4
B1 33	Gebäudereiniger	15	8 714	.
B1 39	Buchbinder	1
B1 40	Buchdrucker: Schriftsetzer; Drucker	-	-	-	-	-	-	-
B1 53	Schilder- und Lichtreklamehersteller	-	-	-	-	-	-	-
	IV Kraftfahrzeuggewerbe	59	405	299	47	7	(39 552)	(97 659)
A 15	Karosserie- und Fahrzeugbauer	5	38	26	7	8	2 384	62 737
A 17	Zweiradmechaniker	2
A 20	Kraftfahrzeugtechniker	51	349	264	34	7	(36 048)	(103 289)
A 41	Vulkaniseure und Reifenmechaniker	1

Handwerkszählung 2010

1.8 Handwerksunternehmen, tätige Personen und Umsatz ¹⁾ nach Kreisen, Gewerbegruppen und ausgewählten Gewerbebezügen

Nr. der Klassifi- kation ¹⁾	Kreis ----- Gewerbegruppe ----- Gewerbe­zweig	Handwerks- unter- nehmen *)	Tätige Personen am 31.12.2010				Umsatz ³⁾ 2010	
			ins- gesamt ²⁾	darunter		je Unter- nehmen	insgesamt	je tätige Person
				sozialver- sicherungs- pflichtig Be- schäftigte	geringfügig entlohnte Be- schäftigte			
Anzahl							1 000 Euro	Euro
	V Lebensmittelgewerbe	37	684	413	233	18	25 294	36 980
	darunter:							
A 30	Bäcker	14	337	209	114	24	11 381	33 772
A 31	Konditoren	3
A 32	Fleischer	20
	VI Gesundheitsgewerbe	33	299	211	55	9	17 926	59 953
A 33	Augenoptiker	15	98	69	14	7	6 047	61 704
A 34	Hörgeräteakustiker	1
A 35	Orthopädietechniker	1
A 36	Orthopädieschuhmacher	3
A 37	Zahntechniker	13	122	84	25	9	6 414	52 574
	VII Handwerke für den privaten Bedarf	106	13 484	.
	darunter:							
A 08	Steinmetzen und Steinbildhauer	7	35	12	16	5	1 569	44 829
A 12	Schornsteinfeger	14	37	20	3	3	2 184	59 027
A 28	Boots- und Schiffbauer	-	-	-	-	-	-	-
A 38	Friseure	69	386	207	109	6	6 952	18 010
B1 05	Uhrmacher	2
B1 11	Gold- und Silberschmiede	2
B1 19	Damen- und Herrenschneider	2
B1 25	Schuhmacher	2
B1 26	Sattler und Feintäschner	2
B1 31	Textilreiniger	3	945	.
B1 38	Fotografen	2
158	Wolfenbüttel	581	4 453	3 246	608	8	339 710	76 288
	I Bauhauptgewerbe	89	762	614	56	9	90 114	118 260
A 01	Maurer und Betonbauer	35	386	322	28	11	58 241	150 883
A 03	Zimmerer	17	108	80	9	6	9 093	84 194
A 04	Dachdecker	22	157	123	12	7	12 738	81 134
A 05	Straßenbauer	10	70	57	3	7	6 377	91 100
A 06	Wärme-, Kälte- und Schallschutzisolierer	2
A 07	Brunnenbauer	-	-	-	-	-	-	-
A 11	Gerüstbauer	3
B1 02	Betonstein- und Terrazzohersteller	-	-	-	-	-	-	-
	II Ausbaugewerbe	248	1 696	1 296	148	7	145 695	85 905
A 02	Ofen- und Luftheizungsbauer	3
A 09	Stuckateure	-	-	-	-	-	-	-
A 10	Maler und Lackierer	29	165	125	11	6	9 108	55 200
A 23	Klempner	1
A 24	Installateur und Heizungsbauer	67	561	440	53	8	54 311	96 811
A 25	Elektrotechniker	49	420	346	23	9	39 494	94 033
A 27	Tischler	43	260	179	37	6	18 881	72 619
A 39	Glaser	3	8	4	1	3	492	61 500
B1 01	Fliesen-, Platten- und Mosaikleger	26	189	145	18	7	15 435	81 667
B1 03	Estrichleger	4	/	.
B1 12	Parkettleger	8	21	13	-	3	1 412	67 238
B1 13	Rolladen- und Jalousiebauer	2
B1 27	Raumausstatter	13	19	5	1	1	.	.

Handwerkszählung 2010

1.8 Handwerksunternehmen, tätige Personen und Umsatz ¹⁾ nach Kreisen, Gewerbegruppen und ausgewählten Gewerbebezügen

Nr. der Klassifi- kation ¹⁾	Kreis ----- Gewerbegruppe ----- Gewerbe- zweig	Handwerks- unter- nehmen ^{*)}	Tätige Personen am 31.12.2010				Umsatz ³⁾ 2010	
			ins- gesamt ²⁾	darunter		je Unter- nehmen	insgesamt	je tätige Person
				sozialver- sicherungs- pflichtig Be- schäftigte	geringfügig entlohnte Be- schäftigte			
			1 000 Euro		Euro			
	III Handwerke für den gewerblichen Bedarf	43	673	448	181	16	(33 750)	(50 149)
	darunter:							
A 13	Metallbauer	18	188	161	9	10	(18 448)	(98 128)
A 14	Chirurgiemechaniker	-	-	-	-	-	-	-
A 16	Feinwerkmechaniker	3
A 18	Kälteanlagenbauer	-	-	-	-	-	-	-
A 19	Informationstechniker	3	38	20	15	13	2 218	58 368
A 21	Landmaschinenmechaniker	3	20	16	1	7	(3 797)	(189 850)
A 22	Büchsenmacher	-	-	-	-	-	-	-
A 26	Elektromaschinenbauer	1
A 29	Seiler	-	-	-	-	-	-	-
A 40	Glasbläser und Glasapparatebauer	-	-	-	-	-	-	-
B1 04	Behälter- und Apparatebauer	-	-	-	-	-	-	-
B1 14	Modellbauer	-	-	-	-	-	-	-
B1 33	Gebäudereiniger	12
B1 39	Buchbinder	-	-	-	-	-	-	-
B1 40	Buchdrucker: Schriftsetzer; Drucker	1
B1 53	Schilder- und Lichtreklamehersteller	2
	IV Kraftfahrzeuggewerbe	50	253	173	26	5	(26 281)	(103 877)
A 15	Karosserie- und Fahrzeugbauer	4	22	16	2	6	(1 346)	(61 182)
A 17	Zweiradmechaniker	3	4	-	1	1	207	51 750
A 20	Kraftfahrzeugtechniker	43	227	157	23	5	(24 728)	(108 934)
A 41	Vulkaniseure und Reifenmechaniker	-	-	-	-	-	-	-
	V Lebensmittelgewerbe	32
	darunter:							
A 30	Bäcker	16	391	298	77	24	15 453	39 522
A 31	Konditoren	2
A 32	Fleischer	13
	VI Gesundheitsgewerbe	25	172	114	32	7	8 997	52 308
A 33	Augenoptiker	11	56	39	6	5	3 693	65 946
A 34	Hörgeräteakustiker	1
A 35	Orthopädietechniker	-	-	-	-	-	-	-
A 36	Orthopädieschuhmacher	4
A 37	Zahntechniker	9	87	58	20	10	3 655	42 011
	VII Handwerke für den privaten Bedarf	94
	darunter:							
A 08	Steinmetzen und Steinbildhauer	6	32	19	7	5	1 891	59 094
A 12	Schornsteinfeger	13	34	18	3	3	1 848	54 353
A 28	Boots- und Schiffbauer	-	-	-	-	-	-	-
A 38	Friseure	62	281	168	48	5	6 952	24 740
B1 05	Uhrmacher	2
B1 11	Gold- und Silberschmiede	2
B1 19	Damen- und Herrenschneider	2
B1 25	Schuhmacher	2
B1 26	Sattler und Feintäschner	-	-	-	-	-	-	-
B1 31	Textilreiniger	-	-	-	-	-	-	-
B1 38	Fotografen	3	4	1	-	1	.	.

Handwerkszählung 2010

1.8 Handwerksunternehmen, tätige Personen und Umsatz ¹⁾ nach Kreisen, Gewerbegruppen und ausgewählten Gewerbebezügen

Nr. der Klassifi- kation ¹⁾	Kreis ----- Gewerbegruppe ----- Gewerbe­ zweig	Handwerks- unter- nehmen ^{*)}	Tätige Personen am 31.12.2010				Umsatz ³⁾ 2010	
			ins- gesamt ²⁾	darunter		je Unter- nehmen	insgesamt	je tätige Person
				sozialver- sicherungs- pflichtig Be- schäftigte	geringfügig entlohnte Be- schäftigte			
							1 000 Euro	Euro
241	Region Hannover	6 010	59 733	44 426	9 026	10	4 326 013	72 422
	I Bauhauptgewerbe	691
A 01	Maurer und Betonbauer	309	2 190	1 660	200	7	279 338	127 552
A 03	Zimmerer	84	503	378	36	6	39 902	79 328
A 04	Dachdecker	208	1 495	1 153	129	7	117 825	78 813
A 05	Straßenbauer	36	727	646	45	20	111 050	152 751
A 06	Wärme-, Kälte- und Schallschutzisolierer	24	14 342	.
A 07	Brunnenbauer	4	7 041	.
A 11	Gerüstbauer	21	190	153	16	9	17 718	93 253
B1 02	Betonstein- und Terrazzohersteller	5
	II Ausbaugewerbe	2 440	14 594	10 805	1 266	6	1 266 949	86 813
A 02	Ofen- und Luftheizungsbauer	7	34	22	5	5	2 897	85 206
A 09	Stuckateure	13	117	93	11	9	20 033	171 222
A 10	Maler und Lackierer	449	2 846	2 215	168	6	204 346	71 801
A 23	Klempner	28	270	219	23	10	21 897	81 100
A 24	Installateur und Heizungsbauer	532	3 150	2 323	280	6	278 733	88 487
A 25	Elektrotechniker	488	4 225	3 431	289	9	424 440	100 459
A 27	Tischler	321	1 666	1 132	196	5	139 278	83 600
A 39	Glaser	54	311	222	34	6	24 615	79 148
B1 01	Fliesen-, Platten- und Mosaikleger	356	1 113	609	135	3	89 659	80 556
B1 03	Estrichleger	16	101	70	15	6	7 415	73 416
B1 12	Parkettleger	38	181	126	17	5	16 396	90 586
B1 13	Rolladen- und Jalousiebauer	25	157	106	24	6	12 892	82 115
B1 27	Raumausstatter	113	423	237	69	4	24 348	57 560
	III Handwerke für den gewerblichen Bedarf darunter:	828	20 030	14 228	4 944	24	758 961	37 891
A 13	Metallbauer	172	1 658	1 335	147	10	142 136	85 727
A 14	Chirurgiemechaniker	-	-	-	-	-	-	-
A 16	Feinwerkmechaniker	113	1 538	1 292	131	14	140 669	91 462
A 18	Kälteanlagenbauer	27	316	271	18	12	47 872	151 494
A 19	Informationstechniker	83	432	301	41	5	44 927	103 998
A 21	Landmaschinenmechaniker	21	107	70	15	5	15 369	143 636
A 22	Büchsenmacher	2
A 26	Elektromaschinenbauer	14	257	228	15	18	34 285	133 405
A 29	Seiler	1
A 40	Glasbläser und Glasapparatebauer	2
B1 04	Behälter- und Apparatebauer	4	9	5	-	2	518	57 556
B1 14	Modellbauer	4	1 168	.
B1 33	Gebäudereiniger	310	15 049	10 243	4 489	49	284 304	18 892
B1 39	Buchbinder	13	136	89	33	10	6 201	45 596
B1 40	Buchdrucker: Schriftsetzer; Drucker	4	21	13	3	5	/	/
B1 53	Schilder- und Lichtreklamehersteller	40	348	267	36	9	29 606	85 075
	IV Kraftfahrzeuggewerbe	487	4 728	3 759	443	10	952 335	201 424
A 15	Karosserie- und Fahrzeugbauer	23	261	202	35	11	31 769	121 720
A 17	Zweiradmechaniker	24	91	52	14	4	9 352	102 769
A 20	Kraftfahrzeugtechniker	432	4 303	3 449	385	10	898 153	208 727
A 41	Vulkaniseure und Reifenmechaniker	8	73	56	9	9	13 061	178 918

Handwerkszählung 2010

1.8 Handwerksunternehmen, tätige Personen und Umsatz ¹⁾ nach Kreisen, Gewerbegruppen und ausgewählten Gewerbebezügen

Nr. der Klassifi- kation ¹⁾	Kreis ----- Gewerbegruppe ----- Gewerbebezug	Handwerks- unter- nehmen ^{*)}	Tätige Personen am 31.12.2010				Umsatz ³⁾ 2010	
			ins- gesamt ²⁾	darunter		je Unter- nehmen	insgesamt	je tätige Person
				sozialver- sicherungs- pflichtig Be- schäftigte	geringfügig entlohnte Be- schäftigte			
							1 000 Euro	Euro
	V Lebensmittelgewerbe	209
	darunter:							
A 30	Bäcker	116	4 340	3 558	657	37	187 519	43 207
A 31	Konditoren	11	5 309	.
A 32	Fleischer	80	96 131	.
	VI Gesundheitsgewerbe	276	4 294	3 726	269	16	286 928	66 821
A 33	Augenoptiker	123	812	592	81	7	57 009	70 208
A 34	Hörgeräteakustiker	13	1 998	1 931	54	154	136 310	68 223
A 35	Orthopädietechniker	14	418	377	26	30	35 472	84 861
A 36	Orthopädieschuhmacher	13	87	60	13	7	5 111	58 747
A 37	Zahntechniker	113	979	766	95	9	53 026	54 163
	VII Handwerke für den privaten Bedarf	1 079	4 606	2 798	679	4	177 916	38 627
	darunter:							
A 08	Steinmetzen und Steinbildhauer	33
A 12	Schornsteinfeger	90	212	93	29	2	13 001	61 325
A 28	Boots- und Schiffbauer	2
A 38	Friseure	734	3 119	1 846	501	4	75 709	24 273
B1 05	Uhrmacher	22	98	53	21	4	15 116	154 245
B1 11	Gold- und Silberschmiede	42	183	125	15	4	15 366	83 967
B1 19	Damen- und Herrenschneider	16	49	23	10	3	968	19 755
B1 25	Schuhmacher	22	60	31	6	3	3 656	60 933
B1 26	Sattler und Feintäschner	15	155	128	11	10	13 404	86 477
B1 31	Textilreiniger	13	172	131	28	13	5 085	29 564
B1 38	Fotografen	53	232	162	13	4	12 523	53 978
251	Diepholz	1 441	13 087	9 542	2 056	9	1 235 759	94 426
	I Bauhauptgewerbe	232	1 811	1 460	113	8	187 857	103 731
A 01	Maurer und Betonbauer	95	710	570	41	7	80 796	113 797
A 03	Zimmerer	69	483	387	26	7	48 215	99 824
A 04	Dachdecker	51	362	289	21	7	29 462	81 387
A 05	Straßenbauer	11	184	156	17	17	23 223	126 212
A 06	Wärme-, Kälte- und Schallschutzisolierer	1
A 07	Brunnenbauer	1
A 11	Gerüstbauer	4
B1 02	Betonstein- und Terrazzohersteller	-	-	-	-	-	-	-
	II Ausbaugewerbe	502	3 737	2 886	340	7	466 685	124 882
A 02	Ofen- und Luftheizungsbauer	7	22	12	3	3	1 667	75 773
A 09	Stuckateure	-	-	-	-	-	-	-
A 10	Maler und Lackierer	94	520	374	49	6	28 305	54 433
A 23	Klempner	8
A 24	Installateur und Heizungsbauer	97	930	746	84	10	128 290	137 946
A 25	Elektrotechniker	109	1 337	1 124	103	12	(234 262)	(175 215)
A 27	Tischler	105	593	421	67	6	45 190	76 206
A 39	Glaser	1
B1 01	Fliesen-, Platten- und Mosaikleger	40	121	78	3	3	11 611	95 959
B1 03	Estrichleger	6	/	.
B1 12	Parkettleger	4	288	.
B1 13	Rolladen- und Jalousiebauer	3	927	.
B1 27	Raumausstatter	28	92	45	18	3	5 424	58 957

Handwerkszählung 2010

1.8 Handwerksunternehmen, tätige Personen und Umsatz ¹⁾ nach Kreisen, Gewerbegruppen und ausgewählten Gewerbebezügen

Nr. der Klassifi- kation ¹⁾	Kreis ----- Gewerbegruppe ----- Gewerbe­zweig	Handwerks- unter- nehmen ^{*)}	Tätige Personen am 31.12.2010				Umsatz ³⁾ 2010	
			ins- gesamt ²⁾	darunter		je Unter- nehmen	insgesamt	je tätige Person
				sozialver- sicherungs- pflichtig Be- schäftigte	geringfügig entlohnte Be- schäftigte			
Anzahl							1 000 Euro	Euro
	III Handwerke für den gewerblichen Bedarf	202	3 322	2 390	720	16	253 178	76 213
	darunter:							
A 13	Metallbauer	64	783	641	75	12	80 313	102 571
A 14	Chirurgiemechaniker	-	-	-	-	-	-	-
A 16	Feinwerkmechaniker	40	592	490	60	15	63 646	107 510
A 18	Kälteanlagenbauer	3
A 19	Informationstechniker	14	55	32	7	4	4 844	88 073
A 21	Landmaschinenmechaniker	30	272	217	25	9	34 187	125 688
A 22	Büchsenmacher	-	-	-	-	-	-	-
A 26	Elektromaschinenbauer	4	37	27	6	9	.	.
A 29	Seiler	1
A 40	Glasbläser und Glasapparatebauer	-	-	-	-	-	-	-
B1 04	Behälter- und Apparatebauer	1
B1 14	Modellbauer	2
B1 33	Gebäudereiniger	33	1 209	658	517	37	17 192	14 220
B1 39	Buchbinder	1
B1 40	Buchdrucker: Schriftsetzer; Drucker	1
B1 53	Schilder- und Lichtreklamehersteller	6	39	28	4	7	2 679	68 692
	IV Kraftfahrzeuggewerbe	150	1 381	1 046	180	9	203 255	147 180
A 15	Karosserie- und Fahrzeugbauer	4
A 17	Zweiradmechaniker	12	43	28	3	4	4 144	96 372
A 20	Kraftfahrzeugtechniker	133	1 059	762	159	8	160 792	151 834
A 41	Vulkaniseure und Reifenmechaniker	1
	V Lebensmittelgewerbe	90	1 459	966	399	16	68 209	46 751
	darunter:							
A 30	Bäcker	40	980	666	271	25	33 053	33 728
A 31	Konditoren	3	7	4	-	2	296	42 286
A 32	Fleischer	41	438	273	123	11	19 972	45 598
	VI Gesundheitsgewerbe	51	459	310	96	9	/	/
A 33	Augenoptiker	19	110	66	23	6	8 290	75 364
A 34	Hörgeräteakustiker	1
A 35	Orthopädietechniker	4
A 36	Orthopäadieschuhmacher	9	61	37	15	7	4 111	67 393
A 37	Zahntechniker	18	213	150	45	12	/	/
	VII Handwerke für den privaten Bedarf	214	918	484	208	4	27 396	29 843
	darunter:							
A 08	Steinmetzen und Steinbildhauer	10
A 12	Schornsteinfeger	28	78	38	12	3	3 790	48 590
A 28	Boots- und Schiffbauer	3
A 38	Friseure	137	633	338	149	5	13 612	21 504
B1 05	Uhrmacher	6	22	8	7	4	1 083	49 227
B1 11	Gold- und Silberschmiede	5	14	5	4	3	970	69 286
B1 19	Damen- und Herrenschneider	2
B1 25	Schuhmacher	2
B1 26	Sattler und Feintäschner	4
B1 31	Textilreiniger	3	812	.
B1 38	Fotografen	13	54	30	11	4	2 244	41 556

Handwerkszählung 2010

1.8 Handwerksunternehmen, tätige Personen und Umsatz ¹⁾ nach Kreisen, Gewerbegruppen und ausgewählten Gewerbebezügen

Nr. der Klassifi- kation ¹⁾	Kreis ----- Gewerbegruppe ----- Gewerbe­zweig	Handwerks- unter- nehmen *)	Tätige Personen am 31.12.2010				Umsatz ³⁾ 2010	
			ins- gesamt ²⁾	darunter		je Unter- nehmen	insgesamt	je tätige Person
				sozialver- sicherungs- pflichtig Be- schäftigte	geringfügig entlohnte Be- schäftigte			
Anzahl						1 000 Euro	Euro	
252	Hameln-Pyrmont	954	6 877	4 862	1 025	7	548 982	79 829
	I Bauhauptgewerbe	107	811	626	73	8	80 977	99 848
A 01	Maurer und Betonbauer	49	340	246	42	7	31 890	93 794
A 03	Zimmerer	17	144	117	9	8	22 075	153 299
A 04	Dachdecker	27	197	161	8	7	16 028	81 360
A 05	Straßenbauer	9	94	74	11	10	.	.
A 06	Wärme-, Kälte- und Schallschutzisolierer	3	3 098	.
A 07	Brunnenbauer	-	-	-	-	-	-	-
A 11	Gerüstbauer	2
B1 02	Betonstein- und Terrazzohersteller	-	-	-	-	-	-	-
	II Ausbaugewerbe	394	2 184	1 559	219	6	174 726	80 003
A 02	Ofen- und Luftheizungsbauer	6
A 09	Stuckateure	1
A 10	Maler und Lackierer	64	286	194	23	4	15 702	54 902
A 23	Klempner	5	89	81	3	18	7 294	81 955
A 24	Installateur und Heizungsbauer	87	609	472	49	7	51 990	85 369
A 25	Elektrotechniker	69	562	442	51	8	54 857	97 610
A 27	Tischler	74	315	208	31	4	26 635	84 556
A 39	Glaser	5
B1 01	Fliesen-, Platten- und Mosaikleger	44	136	74	17	3	6 935	50 993
B1 03	Estrichleger	5	1 626	.
B1 12	Parkettleger	7	23	11	4	3	1 214	52 783
B1 13	Rolladen- und Jalousiebauer	3	975	.
B1 27	Raumausstatter	24	97	41	31	4	4 608	47 505
	III Handwerke für den gewerblichen Bedarf darunter:	96	950	609	245	10	60 784	63 983
A 13	Metallbauer	31	231	182	18	7	23 798	103 022
A 14	Chirurgiemechaniker	-	-	-	-	-	-	-
A 16	Feinwerkmechaniker	18	148	112	18	8	11 065	74 764
A 18	Kälteanlagenbauer	4
A 19	Informationstechniker	16	113	90	7	7	(11 852)	(104 885)
A 21	Landmaschinenmechaniker	4	7	2	1	2	1 274	182 000
A 22	Büchsenmacher	-	-	-	-	-	-	-
A 26	Elektromaschinenbauer	1
A 29	Seiler	-	-	-	-	-	-	-
A 40	Glasbläser und Glasapparatebauer	-	-	-	-	-	-	-
B1 04	Behälter- und Apparatebauer	2
B1 14	Modellbauer	-	-	-	-	-	-	-
B1 33	Gebäudereiniger	17	392	177	198	23	6 437	16 421
B1 39	Buchbinder	1
B1 40	Buchdrucker: Schriftsetzer; Drucker	-	-	-	-	-	-	-
B1 53	Schilder- und Lichtreklamehersteller	2
	IV Kraftfahrzeuggewerbe	89	884	688	101	10	129 426	146 410
A 15	Karosserie- und Fahrzeugbauer	1
A 17	Zweiradmechaniker	4	5	1	-	1	273	54 600
A 20	Kraftfahrzeugtechniker	82	820	640	92	10	123 164	150 200
A 41	Vulkaniseure und Reifenmechaniker	2

Handwerkszählung 2010

1.8 Handwerksunternehmen, tätige Personen und Umsatz ¹⁾ nach Kreisen, Gewerbegruppen und ausgewählten Gewerbebezügen

Nr. der Klassifi- kation ¹⁾	Kreis ----- Gewerbegruppe ----- Gewerbe­zweig	Handwerks- unter- nehmen *)	Tätige Personen am 31.12.2010				Umsatz ³⁾ 2010	
			ins- gesamt ²⁾	darunter		je Unter- nehmen	insgesamt	je tätige Person
				sozialver- sicherungs- pflichtig Be- schäftigte	geringfügig entlohnte Be- schäftigte			
Anzahl							1 000 Euro	Euro
	V Lebensmittelgewerbe	56
	darunter:							
A 30	Bäcker	32	701	545	122	22	47 910	68 345
A 31	Konditoren	1
A 32	Fleischer	22
	VI Gesundheitsgewerbe	50	430	292	83	9	23 789	55 323
A 33	Augenoptiker	18	125	75	31	7	6 318	50 544
A 34	Hörgeräteakustiker	3
A 35	Orthopädietechniker	2
A 36	Orthopädieschuhmacher	9	72	43	19	8	3 320	46 111
A 37	Zahntechniker	18	174	128	27	10	8 693	49 960
	VII Handwerke für den privaten Bedarf	162
	darunter:							
A 08	Steinmetzen und Steinbildhauer	7	27	9	11	4	1 621	60 037
A 12	Schornsteinfeger	14	37	18	5	3	1 995	53 919
A 28	Boots- und Schiffbauer	-	-	-	-	-	-	-
A 38	Friseure	114	508	298	93	4	10 681	21 026
B1 05	Uhrmacher	3	9	4	2	3	440	48 889
B1 11	Gold- und Silberschmiede	9	30	15	6	3	2 127	70 900
B1 19	Damen- und Herrenschneider	2
B1 25	Schuhmacher	1
B1 26	Sattler und Feintäschner	-	-	-	-	-	-	-
B1 31	Textilreiniger	3
B1 38	Fotografen	7	16	7	2	2	649	40 563
254	Hildesheim	1 741	13 140	9 597	1 747	8	1 086 282	82 670
	I Bauhauptgewerbe	230
A 01	Maurer und Betonbauer	101	986	807	75	10	103 371	104 839
A 03	Zimmerer	29	145	94	20	5	11 219	77 372
A 04	Dachdecker	76	429	334	18	6	35 062	81 730
A 05	Straßenbauer	17	185	159	9	11	14 736	79 654
A 06	Wärme-, Kälte- und Schallschutzisolierer	1
A 07	Brunnenbauer	1
A 11	Gerüstbauer	4
B1 02	Betonstein- und Terrazzohersteller	1
	II Ausbaugewerbe	690	3 911	2 764	437	6	296 270	75 753
A 02	Ofen- und Luftheizungsbauer	8
A 09	Stuckateure	1
A 10	Maler und Lackierer	127	869	652	85	7	63 169	72 692
A 23	Klempner	-	-	-	-	-	-	-
A 24	Installateur und Heizungsbauer	146	1 020	783	88	7	91 254	89 465
A 25	Elektrotechniker	131	891	669	91	7	67 561	75 826
A 27	Tischler	135	640	386	111	5	41 272	64 488
A 39	Glaser	9	41	28	4	5	2 607	63 585
B1 01	Fliesen-, Platten- und Mosaikleger	76	229	127	23	3	12 588	54 969
B1 03	Estrichleger	5	1 664	.
B1 12	Parkettleger	7	3 624	.
B1 13	Rolladen- und Jalousiebauer	7	46	33	6	7	5 880	127 826
B1 27	Raumausstatter	38	105	46	20	3	5 462	52 019

Handwerkszählung 2010

1.8 Handwerksunternehmen, tätige Personen und Umsatz ¹⁾ nach Kreisen, Gewerbegruppen und ausgewählten Gewerbezeigen

Nr. der Klassifi- kation ¹⁾	Kreis ----- Gewerbegruppe ----- Gewerbe­zweig	Handwerks- unter- nehmen *)	Tätige Personen am 31.12.2010				Umsatz ³⁾ 2010	
			ins- gesamt ²⁾	darunter		je Unter- nehmen	insgesamt	je tätige Person
				sozialver- sicherungs- pflichtig Be- schäftigte	geringfügig entlohnte Be- schäftigte			
Anzahl							1 000 Euro	Euro
	III Handwerke für den gewerblichen Bedarf	212	3 225	2 533	476	15	321 134	99 576
	darunter:							
A 13	Metallbauer	74	830	683	71	11	79 145	95 355
A 14	Chirurgiemechaniker	-	-	-	-	-	-	-
A 16	Feinwerkmechaniker	46	792	674	71	17	115 219	145 479
A 18	Kälteanlagenbauer	3
A 19	Informationstechniker	21	262	226	15	12	25 133	95 927
A 21	Landmaschinenmechaniker	13	85	70	2	7	15 421	181 424
A 22	Büchsenmacher	1
A 26	Elektromaschinenbauer	3	25	19	3	8	2 143	85 720
A 29	Seiler	-	-	-	-	-	-	-
A 40	Glasbläser und Glasapparatebauer	-	-	-	-	-	-	-
B1 04	Behälter- und Apparatebauer	1
B1 14	Modellbauer	8	216	202	6	27	.	.
B1 33	Gebäudereiniger	22	729	430	277	33	11 689	16 034
B1 39	Buchbinder	2
B1 40	Buchdrucker: Schriftsetzer; Drucker	3	83	61	19	28	.	.
B1 53	Schilder- und Lichtreklamehersteller	8	125	116	1	16	.	.
	IV Kraftfahrzeuggewerbe	156	1 190	882	146	8	172 455	144 920
A 15	Karosserie- und Fahrzeugbauer	9	75	58	8	8	.	.
A 17	Zweiradmechaniker	8	/	.
A 20	Kraftfahrzeugtechniker	138	1 082	805	133	8	158 748	146 717
A 41	Vulkaniseure und Reifenmechaniker	1
	V Lebensmittelgewerbe	83
	darunter:							
A 30	Bäcker	37	737	534	166	20	29 697	40 294
A 31	Konditoren	4	968	.
A 32	Fleischer	41	28 046	.
	VI Gesundheitsgewerbe	74	521	366	74	7	29 640	56 891
A 33	Augenoptiker	29	188	129	27	6	.	.
A 34	Hörgeräteakustiker	6	35	23	5	6	2 713	77 514
A 35	Orthopädietechniker	2
A 36	Orthopädieschuhmacher	7	2 639	.
A 37	Zahntechniker	30	219	160	27	7	10 739	49 037
	VII Handwerke für den privaten Bedarf	296
	darunter:							
A 08	Steinmetzen und Steinbildhauer	17	80	49	14	5	5 044	63 050
A 12	Schornsteinfeger	37	90	45	8	2	5 181	57 567
A 28	Boots- und Schiffbauer	-	-	-	-	-	-	-
A 38	Friseure	178	746	421	139	4	16 342	21 906
B1 05	Uhrmacher	5	18	9	4	4	(901)	(50 056)
B1 11	Gold- und Silberschmiede	12	39	20	5	3	2 144	54 974
B1 19	Damen- und Herrenschneider	3	5	1	1	2	.	.
B1 25	Schuhmacher	8	339	.
B1 26	Sattler und Feintäschner	4	23	13	4	6	1 244	54 087
B1 31	Textilreiniger	7	87	69	11	12	4 740	54 483
B1 38	Fotografen	15	52	32	5	3	2 546	48 962

Handwerkszählung 2010

1.8 Handwerksunternehmen, tätige Personen und Umsatz ¹⁾ nach Kreisen, Gewerbegruppen und ausgewählten Gewerbebezügen

Nr. der Klassifi- kation ¹⁾	Kreis ----- Gewerbegruppe ----- Gewerbe­zweig	Handwerks- unter- nehmen *)	Tätige Personen am 31.12.2010				Umsatz ³⁾ 2010	
			ins- gesamt ²⁾	darunter		je Unter- nehmen	insgesamt	je tätige Person
				sozialver- sicherungs- pflichtig Be- schäftigte	geringfügig entlohnte Be- schäftigte			
Anzahl						1 000 Euro	Euro	
255	Holz­min­den	536	4 005	2 757	701	7	304 141	75 940
	I Bauhauptgewerbe	87	729	583	57	8	67 246	92 244
A 01	Maurer und Betonbauer	40	395	325	29	10	38 684	97 934
A 03	Zimmerer	11	36	22	2	3	2 662	73 944
A 04	Dachdecker	26	175	136	13	7	14 797	84 554
A 05	Straßenbauer	6	102	86	10	17	10 081	98 833
A 06	Wärme-, Kälte- und Schallschutzisolierer	2
A 07	Brunnenbauer	-	-	-	-	-	-	-
A 11	Gerüstbauer	2
B1 02	Betonstein- und Terrazzohersteller	-	-	-	-	-	-	-
	II Ausbaugewerbe	193	1 051	685	170	5	71 064	67 616
A 02	Ofen- und Luftheizungsbauer	-	-	-	-	-	-	-
A 09	Stuckateure	1
A 10	Maler und Lackierer	36	152	106	9	4	8 745	57 533
A 23	Klempner	2
A 24	Installateur und Heizungsbauer	46	224	158	19	5	18 916	84 446
A 25	Elektrotechniker	34	257	196	26	8	15 079	58 673
A 27	Tischler	46	241	156	39	5	21 210	88 008
A 39	Glaser	2
B1 01	Fliesen-, Platten- und Mosaikleger	11	37	23	3	3	1 473	39 811
B1 03	Estrichleger	1
B1 12	Parkettleger	3
B1 13	Rolladen- und Jalousiebauer	2
B1 27	Raumausstatter	9	681	.
	III Handwerke für den gewerblichen Bedarf darunter:	65	756	523	167	12	68 979	91 242
A 13	Metallbauer	25	308	258	25	12	37 149	120 614
A 14	Chirurgiemechaniker	-	-	-	-	-	-	-
A 16	Feinwerkmechaniker	14	157	114	29	11	(13 026)	(82 968)
A 18	Kälteanlagenbauer	1
A 19	Informationstechniker	6
A 21	Landmaschinenmechaniker	5	33	22	5	7	8 270	250 606
A 22	Büchsenmacher	-	-	-	-	-	-	-
A 26	Elektromaschinenbauer	-	-	-	-	-	-	-
A 29	Seiler	-	-	-	-	-	-	-
A 40	Glasbläser und Glasapparatebauer	-	-	-	-	-	-	-
B1 04	Behälter- und Apparatebauer	-	-	-	-	-	-	-
B1 14	Modellbauer	-	-	-	-	-	-	-
B1 33	Gebäudereiniger	7	206	100	99	29	5 493	26 665
B1 39	Buchbinder	-	-	-	-	-	-	-
B1 40	Buchdrucker: Schriftsetzer; Drucker	-	-	-	-	-	-	-
B1 53	Schilder- und Lichtreklamehersteller	5
	IV Kraftfahrzeuggewerbe	60	401	282	55	7	/	/
A 15	Karosserie- und Fahrzeugbauer	1
A 17	Zweiradmechaniker	1
A 20	Kraftfahrzeugtechniker	57	382	270	51	7	.	.
A 41	Vulkaniseure und Reifenmechaniker	1

Handwerkszählung 2010

1.8 Handwerksunternehmen, tätige Personen und Umsatz ¹⁾ nach Kreisen, Gewerbegruppen und ausgewählten Gewerbebezügen

Nr. der Klassifi- kation ¹⁾	Kreis ----- Gewerbegruppe ----- Gewerbezug	Handwerks- unter- nehmen ^{*)}	Tätige Personen am 31.12.2010				Umsatz ³⁾ 2010	
			ins- gesamt ²⁾	darunter		je Unter- nehmen	insgesamt	je tätige Person
				sozialver- sicherungs- pflichtig Be- schäftigte	geringfügig entlohnte Be- schäftigte			
							1 000 Euro	Euro
	V Lebensmittelgewerbe	46
	darunter:							
A 30	Bäcker	16	458	323	119	29	16 098	35 148
A 31	Konditoren	2
A 32	Fleischer	26
	VI Gesundheitsgewerbe	10	74	42	21	7	5 224	70 595
A 33	Augenoptiker	8
A 34	Hörgeräteakustiker	-	-	-	-	-	-	-
A 35	Orthopädietechniker	1
A 36	Orthopäadieschuhmacher	-	-	-	-	-	-	-
A 37	Zahntechniker	1
	VII Handwerke für den privaten Bedarf	75
	darunter:							
A 08	Steinmetzen und Steinbildhauer	2
A 12	Schornsteinfeger	13
A 28	Boots- und Schiffbauer	-	-	-	-	-	-	-
A 38	Friseure	50	221	128	43	4	4 248	19 222
B1 05	Uhrmacher	2
B1 11	Gold- und Silberschmiede	1
B1 19	Damen- und Herrenschneider	1
B1 25	Schuhmacher	-	-	-	-	-	-	-
B1 26	Sattler und Feintäschner	-	-	-	-	-	-	-
B1 31	Textilreiniger	1
B1 38	Fotografen	5	28	12	11	6	1 188	42 429
256	Nienburg (Weser)	807	6 983	5 058	1 090	9	544 949	78 039
	I Bauhauptgewerbe	150
A 01	Maurer und Betonbauer	69	539	435	32	8	51 106	94 816
A 03	Zimmerer	27	147	108	11	5	11 219	76 320
A 04	Dachdecker	36	266	216	14	7	26 327	98 974
A 05	Straßenbauer	11	173	151	11	16	10 836	62 636
A 06	Wärme-, Kälte- und Schallschutzisolierer	1
A 07	Brunnenbauer	3
A 11	Gerüstbauer	2
B1 02	Betonstein- und Terrazzohersteller	1
	II Ausbaugewerbe	299	2 009	1 514	185	7	172 452	85 840
A 02	Ofen- und Luftheizungsbauer	2
A 09	Stuckateure	-	-	-	-	-	-	-
A 10	Maler und Lackierer	48	328	243	33	7	20 930	63 811
A 23	Klempner	1
A 24	Installateur und Heizungsbauer	54	414	317	41	8	35 556	85 884
A 25	Elektrotechniker	70	614	502	40	9	66 991	109 106
A 27	Tischler	76	395	277	40	5	31 362	79 397
A 39	Glaser	-	-	-	-	-	-	-
B1 01	Fliesen-, Platten- und Mosaikleger	25	62	31	5	2	5 002	80 677
B1 03	Estrichleger	1
B1 12	Parkettleger	2
B1 13	Rolladen- und Jalousiebauer	2
B1 27	Raumausstatter	18	104	70	16	6	.	.

Handwerkszählung 2010

1.8 Handwerksunternehmen, tätige Personen und Umsatz ¹⁾ nach Kreisen, Gewerbegruppen und ausgewählten Gewerbebezügen

Nr. der Klassifi- kation ¹⁾	Kreis ----- Gewerbegruppe ----- Gewerbebezweig	Handwerks- unter- nehmen ^{*)}	Tätige Personen am 31.12.2010				Umsatz ³⁾ 2010	
			ins- gesamt ²⁾	darunter		je Unter- nehmen	insgesamt	je tätige Person
				sozialver- sicherungs- pflichtig Be- schäftigte	geringfügig entlohnte Be- schäftigte			
Anzahl							1 000 Euro	Euro
	III Handwerke für den gewerblichen Bedarf	90	1 715	1 209	413	19	127 364	74 265
	darunter:							
A 13	Metallbauer	44	651	551	55	15	72 834	111 880
A 14	Chirurgiemechaniker	-	-	-	-	-	-	-
A 16	Feinwerkmechaniker	8	194	163	23	24	/	/
A 18	Kälteanlagenbauer	3
A 19	Informationstechniker	8	39	22	8	5	(2 304)	(59 077)
A 21	Landmaschinenmechaniker	10	92	78	4	9	14 289	155 315
A 22	Büchsenmacher	-	-	-	-	-	-	-
A 26	Elektromaschinenbauer	1
A 29	Seiler	-	-	-	-	-	-	-
A 40	Glasbläser und Glasapparatebauer	-	-	-	-	-	-	-
B1 04	Behälter- und Apparatebauer	1
B1 14	Modellbauer	-	-	-	-	-	-	-
B1 33	Gebäudereiniger	13	652	321	317	50	10 424	15 988
B1 39	Buchbinder	-	-	-	-	-	-	-
B1 40	Buchdrucker: Schriftsetzer; Drucker	-	-	-	-	-	-	-
B1 53	Schilder- und Lichtreklamehersteller	1
	IV Kraftfahrzeuggewerbe	81	620	453	83	8	80 011	129 050
A 15	Karosserie- und Fahrzeugbauer	4	19	14	1	5	1 265	66 579
A 17	Zweiradmechaniker	3	22	15	4	7	3 424	155 636
A 20	Kraftfahrzeugtechniker	74	579	424	78	8	75 322	130 090
A 41	Vulkaniseure und Reifenmechaniker	-	-	-	-	-	-	-
	V Lebensmittelgewerbe	52
	darunter:							
A 30	Bäcker	23	459	317	119	20	14 859	32 373
A 31	Konditoren	1
A 32	Fleischer	27
	VI Gesundheitsgewerbe	22	156	108	25	7	10 090	64 679
A 33	Augenoptiker	15	101	69	16	7	7 280	72 079
A 34	Hörgeräteakustiker	-	-	-	-	-	-	-
A 35	Orthopädietechniker	-	-	-	-	-	-	-
A 36	Orthopädieschuhmacher	2
A 37	Zahntechniker	5
	VII Handwerke für den privaten Bedarf	113
	darunter:							
A 08	Steinmetzen und Steinbildhauer	6	38	16	15	6	/	/
A 12	Schornsteinfeger	19	50	26	5	3	2 845	56 900
A 28	Boots- und Schiffbauer	-	-	-	-	-	-	-
A 38	Friseure	66	295	158	69	4	6 110	20 712
B1 05	Uhrmacher	8	16	5	3	2	994	62 125
B1 11	Gold- und Silberschmiede	2
B1 19	Damen- und Herrenschneider	-	-	-	-	-	-	-
B1 25	Schuhmacher	2
B1 26	Sattler und Feintäschner	1
B1 31	Textilreiniger	2
B1 38	Fotografen	5	18	13	-	4	945	52 500

Handwerkszählung 2010

1.8 Handwerksunternehmen, tätige Personen und Umsatz ¹⁾ nach Kreisen, Gewerbegruppen und ausgewählten Gewerbebezügen

Nr. der Klassifi- kation ¹⁾	Kreis ----- Gewerbegruppe ----- Gewerbe­zweig	Handwerks- unter- nehmen ^{*)}	Tätige Personen am 31.12.2010				Umsatz ³⁾ 2010	
			ins- gesamt ²⁾	darunter		je Unter- nehmen	insgesamt	je tätige Person
				sozialver- sicherungs- pflichtig Be- schäftigte	geringfügig entlohnte Be- schäftigte			
Anzahl							1 000 Euro	Euro
257	Schaumburg	1 027	6 780	4 631	1 074	7	525 309	77 479
	I Bauhauptgewerbe	151
A 01	Maurer und Betonbauer	71	393	279	40	6	31 584	80 366
A 03	Zimmerer	32	175	131	10	5	13 478	77 017
A 04	Dachdecker	31	218	168	18	7	16 745	76 812
A 05	Straßenbauer	6	58	48	4	10	.	.
A 06	Wärme-, Kälte- und Schallschutzisolierer	1
A 07	Brunnenbauer	1
A 11	Gerüstbauer	8	9 513	.
B1 02	Betonstein- und Terrazzohersteller	1
	II Ausbaugewerbe	392	2 252	1 619	224	6	197 468	87 686
A 02	Ofen- und Luftheizungsbauer	3	771	.
A 09	Stuckateure	2
A 10	Maler und Lackierer	76	542	401	61	7	31 862	58 786
A 23	Klempner	1
A 24	Installateur und Heizungsbauer	85	470	334	50	6	36 055	76 713
A 25	Elektrotechniker	66	689	578	40	10	90 916	131 954
A 27	Tischler	63	259	166	28	4	20 662	79 776
A 39	Glaser	5	(2 003)	.
B1 01	Fliesen-, Platten- und Mosaikleger	61	145	71	10	2	(9 590)	(66 138)
B1 03	Estrichleger	5	17	10	2	3	.	.
B1 12	Parkettleger	4	4	-	-	1	.	.
B1 13	Rolladen- und Jalousiebauer	5	15	8	1	3	.	.
B1 27	Raumausstatter	16	56	18	21	4	.	.
	III Handwerke für den gewerblichen Bedarf darunter:	106	1 344	883	352	13	91 043	67 740
A 13	Metallbauer	31	353	294	28	11	32 098	90 929
A 14	Chirurgiemechaniker	-	-	-	-	-	-	-
A 16	Feinwerkmechaniker	15	232	193	23	15	25 171	108 496
A 18	Kälteanlagenbauer	7	62	51	4	9	8 866	143 000
A 19	Informationstechniker	16	34	15	3	2	2 231	65 618
A 21	Landmaschinenmechaniker	5	55	40	10	11	10 697	194 491
A 22	Büchsenmacher	1
A 26	Elektromaschinenbauer	3
A 29	Seiler	-	-	-	-	-	-	-
A 40	Glasbläser und Glasapparatebauer	-	-	-	-	-	-	-
B1 04	Behälter- und Apparatebauer	1
B1 14	Modellbauer	-	-	-	-	-	-	-
B1 33	Gebäudereiniger	23	560	259	278	24	8 797	15 709
B1 39	Buchbinder	1
B1 40	Buchdrucker: Schriftsetzer; Drucker	-	-	-	-	-	-	-
B1 53	Schilder- und Lichtreklamehersteller	1
	IV Kraftfahrzeuggewerbe	100	675	486	82	7	91 517	135 581
A 15	Karosserie- und Fahrzeugbauer	2
A 17	Zweiradmechaniker	6	19	7	4	3	1 386	72 947
A 20	Kraftfahrzeugtechniker	91	611	438	77	7	86 700	141 899
A 41	Vulkaniseure und Reifenmechaniker	1

Handwerkszählung 2010

1.8 Handwerksunternehmen, tätige Personen und Umsatz ¹⁾ nach Kreisen, Gewerbegruppen und ausgewählten Gewerbebezügen

Nr. der Klassifi- kation ¹⁾	Kreis ----- Gewerbegruppe ----- Gewerbebezug	Handwerks- unter- nehmen ^{*)}	Tätige Personen am 31.12.2010				Umsatz ³⁾ 2010	
			ins- gesamt ²⁾	darunter		je Unter- nehmen	insgesamt	je tätige Person
				sozialver- sicherungs- pflichtig Be- schäftigte	geringfügig entlohnte Be- schäftigte			
							1 000 Euro	Euro
	V Lebensmittelgewerbe	39	472	297	134	12	20 139	42 667
	darunter:							
A 30	Bäcker	28	299	184	86	11	10 668	35 679
A 31	Konditoren	1
A 32	Fleischer	10
	VI Gesundheitsgewerbe	53	300	208	36	6	19 174	63 913
A 33	Augenoptiker	24	107	69	12	4	7 210	67 383
A 34	Hörgeräteakustiker	3	8	4	1	3	858	107 250
A 35	Orthopädietechniker	4	54	41	9	14	3 628	67 185
A 36	Orthopädieschuhmacher	4
A 37	Zahntechniker	18
	VII Handwerke für den privaten Bedarf	186
	darunter:							
A 08	Steinmetzen und Steinbildhauer	12
A 12	Schornsteinfeger	25	63	29	9	3	3 439	54 587
A 28	Boots- und Schiffbauer	1
A 38	Friseure	123	515	276	106	4	10 300	20 000
B1 05	Uhrmacher	3	16	7	6	5	1 070	66 875
B1 11	Gold- und Silberschmiede	2
B1 19	Damen- und Herrenschneider	2
B1 25	Schuhmacher	4
B1 26	Sattler und Feintäschner	1
B1 31	Textilreiniger	2
B1 38	Fotografen	6	14	6	2	2	559	39 929
351	Celle	1 107	8 468	6 064	1 256	8	673 138	79 492
	I Bauhauptgewerbe	168
A 01	Maurer und Betonbauer	71	449	335	41	6	46 532	103 635
A 03	Zimmerer	41	238	177	17	6	20 233	85 013
A 04	Dachdecker	35	291	243	11	8	23 583	81 041
A 05	Straßenbauer	8	116	104	4	15	17 274	148 914
A 06	Wärme-, Kälte- und Schallschutzisolierer	2
A 07	Brunnenbauer	5
A 11	Gerüstbauer	5
B1 02	Betonstein- und Terrazzohersteller	1
	II Ausbaugewerbe	444	2 419	1 732	231	5	199 707	82 558
A 02	Ofen- und Luftheizungsbauer	3
A 09	Stuckateure	-	-	-	-	-	-	-
A 10	Maler und Lackierer	86	446	322	35	5	25 751	57 738
A 23	Klempner	2
A 24	Installateur und Heizungsbauer	103	559	408	46	5	50 764	90 812
A 25	Elektrotechniker	86	709	563	59	8	70 957	100 080
A 27	Tischler	64	364	257	41	6	30 021	82 475
A 39	Glaser	9	78	43	25	9	4 357	55 859
B1 01	Fliesen-, Platten- und Mosaikleger	60	149	76	12	2	10 330	69 329
B1 03	Estrichleger	4	13	8	1	3	.	.
B1 12	Parkettleger	7	33	19	7	5	2 120	64 242
B1 13	Rolladen- und Jalousiebauer	3	11	8	-	4	.	.
B1 27	Raumausstatter	17	34	13	3	2	1 720	50 588

Handwerkszählung 2010

1.8 Handwerksunternehmen, tätige Personen und Umsatz ¹⁾ nach Kreisen, Gewerbegruppen und ausgewählten Gewerbebezügen

Nr. der Klassifi- kation ¹⁾	Kreis ----- Gewerbegruppe ----- Gewerbe­zweig	Handwerks- unter- nehmen ^{*)}	Tätige Personen am 31.12.2010				Umsatz ³⁾ 2010	
			ins- gesamt ²⁾	darunter		je Unter- nehmen	insgesamt	je tätige Person
				sozialver- sicherungs- pflichtig Be- schäftigte	geringfügig entlohnte Be- schäftigte			
			1 000 Euro	Euro				
	III Handwerke für den gewerblichen Bedarf	114	1 755	1 191	444	15	109 016	62 117
	darunter:							
A 13	Metallbauer	41	563	479	42	14	48 946	86 938
A 14	Chirurgiemechaniker	-	-	-	-	-	-	-
A 16	Feinwerkmechaniker	21	261	201	38	12	30 790	117 969
A 18	Kälteanlagenbauer	3
A 19	Informationstechniker	12	79	59	6	7	9 336	118 177
A 21	Landmaschinenmechaniker	13	62	41	7	5	5 787	93 339
A 22	Büchsenmacher	-	-	-	-	-	-	-
A 26	Elektromaschinenbauer	2
A 29	Seiler	-	-	-	-	-	-	-
A 40	Glasbläser und Glasapparatebauer	-	-	-	-	-	-	-
B1 04	Behälter- und Apparatebauer	1
B1 14	Modellbauer	-	-	-	-	-	-	-
B1 33	Gebäudereiniger	17	751	387	347	44	11 835	15 759
B1 39	Buchbinder	1
B1 40	Buchdrucker: Schriftsetzer; Drucker	1
B1 53	Schilder- und Lichtreklamehersteller	-	-	-	-	-	-	-
	IV Kraftfahrzeuggewerbe	102	832	626	97	8	122 392	147 106
A 15	Karosserie- und Fahrzeugbauer	1
A 17	Zweiradmechaniker	8
A 20	Kraftfahrzeugtechniker	93	778	591	87	8	116 689	149 986
A 41	Vulkaniseure und Reifenmechaniker	-	-	-	-	-	-	-
	V Lebensmittelgewerbe	48
	darunter:							
A 30	Bäcker	23	504	386	95	22	18 119	35 950
A 31	Konditoren	3	/	.
A 32	Fleischer	20	17 244	.
	VI Gesundheitsgewerbe	49	449	329	70	9	32 792	73 033
A 33	Augenoptiker	21	141	99	21	7	9 576	67 915
A 34	Hörgeräteakustiker	2
A 35	Orthopädietechniker	3	71	59	9	24	11 100	156 338
A 36	Orthopädieschuhmacher	4
A 37	Zahntechniker	19	197	143	35	10	10 037	50 949
	VII Handwerke für den privaten Bedarf	182	726	421	117	4	32 207	44 362
	darunter:							
A 08	Steinmetzen und Steinbildhauer	7	7 074	.
A 12	Schornsteinfeger	26	66	37	3	3	.	.
A 28	Boots- und Schiffbauer	2
A 38	Friseure	107	458	265	82	4	9 629	21 024
B1 05	Uhrmacher	7	29	16	6	4	2 054	70 828
B1 11	Gold- und Silberschmiede	7	18	7	4	3	1 471	81 722
B1 19	Damen- und Herrenschneider	2
B1 25	Schuhmacher	2
B1 26	Sattler und Feintäschner	6	33	23	4	6	/	/
B1 31	Textilreiniger	1
B1 38	Fotografen	5	13	6	1	3	761	58 538

Handwerkszählung 2010

1.8 Handwerksunternehmen, tätige Personen und Umsatz ¹⁾ nach Kreisen, Gewerbegruppen und ausgewählten Gewerbebezügen

Nr. der Klassifi- kation ¹⁾	Kreis ----- Gewerbegruppe ----- Gewerbe­zweig	Handwerks- unter- nehmen *)	Tätige Personen am 31.12.2010				Umsatz ³⁾ 2010	
			ins- gesamt ²⁾	darunter		je Unter- nehmen	insgesamt	je tätige Person
				sozialver- sicherungs- pflichtig Be- schäftigte	geringfügig entlohnte Be- schäftigte			
Anzahl							1 000 Euro	Euro
352	Cuxhaven	1 152	9 154	6 621	1 326	8	914 010	99 848
	I Bauhauptgewerbe	206
A 01	Maurer und Betonbauer	78	822	683	52	11	81 031	98 578
A 03	Zimmerer	70	494	371	49	7	46 921	94 982
A 04	Dachdecker	35	246	194	17	7	18 000	73 171
A 05	Straßenbauer	12	475	447	16	40	/	/
A 06	Wärme-, Kälte- und Schallschutzisolierer	1
A 07	Brunnenbauer	1
A 11	Gerüstbauer	8
B1 02	Betonstein- und Terrazzohersteller	1
	II Ausbaugewerbe	431	2 457	1 748	258	6	200 705	81 687
A 02	Ofen- und Luftheizungsbauer	1
A 09	Stuckateure	-	-	-	-	-	-	-
A 10	Maler und Lackierer	69	368	277	20	5	21 058	57 223
A 23	Klempner	1
A 24	Installateur und Heizungsbauer	110	675	490	70	6	59 995	88 881
A 25	Elektrotechniker	91	622	478	52	7	58 401	93 892
A 27	Tischler	74	448	330	41	6	36 470	81 406
A 39	Glaser	4
B1 01	Fliesen-, Platten- und Mosaikleger	55	209	101	49	4	16 667	79 746
B1 03	Estrichleger	5	17	9	2	3	1 132	66 588
B1 12	Parkettleger	4
B1 13	Rolladen- und Jalousiebauer	1
B1 27	Raumausstatter	16	58	22	18	4	2 383	41 086
	III Handwerke für den gewerblichen Bedarf darunter:	124
A 13	Metallbauer	38	261	205	18	7	20 663	79 169
A 14	Chirurgiemechaniker	-	-	-	-	-	-	-
A 16	Feinwerkmechaniker	22	247	208	15	11	37 568	152 097
A 18	Kälteanlagenbauer	4	31	24	3	8	(2 377)	(76 677)
A 19	Informationstechniker	15	51	31	5	3	4 784	93 804
A 21	Landmaschinenmechaniker	22	222	183	15	10	27 040	121 802
A 22	Büchsenmacher	-	-	-	-	-	-	-
A 26	Elektromaschinenbauer	2
A 29	Seiler	1
A 40	Glasbläser und Glasapparatebauer	-	-	-	-	-	-	-
B1 04	Behälter- und Apparatebauer	2
B1 14	Modellbauer	-	-	-	-	-	-	-
B1 33	Gebäudereiniger	15	122	45	62	8	2 590	21 230
B1 39	Buchbinder	2
B1 40	Buchdrucker: Schriftsetzer; Drucker	-	-	-	-	-	-	-
B1 53	Schilder- und Lichtreklamehersteller	1
	IV Kraftfahrzeuggewerbe	99	831	597	133	8	146 854	176 720
A 15	Karosserie- und Fahrzeugbauer	-	-	-	-	-	-	-
A 17	Zweiradmechaniker	1
A 20	Kraftfahrzeugtechniker	98
A 41	Vulkaniseure und Reifenmechaniker	-	-	-	-	-	-	-

Handwerkszählung 2010

1.8 Handwerksunternehmen, tätige Personen und Umsatz ¹⁾ nach Kreisen, Gewerbegruppen und ausgewählten Gewerbebezügen

Nr. der Klassifi- kation ¹⁾	Kreis ----- Gewerbegruppe ----- Gewerbebezug	Handwerks- unter- nehmen ^{*)}	Tätige Personen am 31.12.2010				Umsatz ³⁾ 2010	
			ins- gesamt ²⁾	darunter		je Unter- nehmen	insgesamt	je tätige Person
				sozialver- sicherungs- pflichtig Be- schäftigte	geringfügig entlohnte Be- schäftigte			
							1 000 Euro	Euro
	V Lebensmittelgewerbe	72	1 434	966	394	20	204 875	142 870
	darunter:							
A 30	Bäcker	37	787	480	269	21	26 111	33 178
A 31	Konditoren	3	101	79	19	34	4 952	49 030
A 32	Fleischer	32	546	407	106	17	173 812	318 337
	VI Gesundheitsgewerbe	48	476	332	93	10	26 229	55 103
A 33	Augenoptiker	20	70	37	12	4	4 721	67 443
A 34	Hörgeräteakustiker	4
A 35	Orthopädietechniker	5	132	117	10	26	9 305	70 492
A 36	Orthopädieschuhmacher	1
A 37	Zahn techniker	18	237	155	63	13	9 364	39 511
	VII Handwerke für den privaten Bedarf	172	864	507	174	5	30 555	35 365
	darunter:							
A 08	Steinmetzen und Steinbildhauer	10
A 12	Schornsteinfeger	25	69	33	11	3	3 796	55 014
A 28	Boots- und Schiffbauer	1
A 38	Friseure	116	573	343	105	5	11 596	20 237
B1 05	Uhrmacher	2
B1 11	Gold- und Silberschmiede	1
B1 19	Damen- und Herrenschneider	-	-	-	-	-	-	-
B1 25	Schuhmacher	4	3 376	.
B1 26	Sattler und Feintäschner	-	-	-	-	-	-	-
B1 31	Textilreiniger	2
B1 38	Fotografen	6	18	9	3	3	510	28 333
353	Harburg	1 583	10 597	7 550	1 396	7	1 021 488	96 394
	I Bauhauptgewerbe	290
A 01	Maurer und Betonbauer	115	727	550	60	6	111 965	154 010
A 03	Zimmerer	80	370	257	29	5	34 464	93 146
A 04	Dachdecker	54	323	243	25	6	25 038	77 517
A 05	Straßenbauer	16	210	176	18	13	22 647	107 843
A 06	Wärme-, Kälte- und Schallschutzisolierer	3
A 07	Brunnenbauer	2
A 11	Gerüstbauer	16	125	98	10	8	12 016	96 128
B1 02	Betonstein- und Terrazzohersteller	4
	II Ausbaugewerbe	669	3 519	2 543	280	5	315 620	89 690
A 02	Ofen- und Luftheizungsbauer	2
A 09	Stuckateure	1
A 10	Maler und Lackierer	126	646	466	46	5	41 761	64 646
A 23	Klempner	4	18	14	-	5	1 640	91 111
A 24	Installateur und Heizungsbauer	163	878	621	87	5	84 556	96 305
A 25	Elektrotechniker	131	1 159	961	65	9	119 175	102 826
A 27	Tischler	101	477	325	45	5	41 581	87 172
A 39	Glaser	9	47	34	4	5	3 782	80 468
B1 01	Fliesen-, Platten- und Mosaikleger	72	129	43	11	2	7 818	60 605
B1 03	Estrichleger	3	20	17	-	7	.	.
B1 12	Parkettleger	11	21	7	2	2	.	.
B1 13	Rolladen- und Jalousiebauer	8	31	20	3	4	2 843	91 710
B1 27	Raumausstatter	38	78	29	11	2	4 318	55 359

Handwerkszählung 2010

1.8 Handwerksunternehmen, tätige Personen und Umsatz ¹⁾ nach Kreisen, Gewerbegruppen und ausgewählten Gewerbebezügen

Nr. der Klassifi- kation ¹⁾	Kreis ----- Gewerbegruppe ----- Gewerbe­ zweig	Handwerks- unter- nehmen ^{*)}	Tätige Personen am 31.12.2010				Umsatz ³⁾ 2010	
			ins- gesamt ²⁾	darunter		je Unter- nehmen	insgesamt	je tätige Person
				sozialver- sicherungs- pflichtig Be- schäftigte	geringfügig entlohnte Be- schäftigte			
			1 000 Euro	Euro				
	III Handwerke für den gewerblichen Bedarf	162	1 526	1 029	331	9	140 290	91 933
	darunter:							
A 13	Metallbauer	56	433	327	50	8	39 067	90 224
A 14	Chirurgiemechaniker	-	-	-	-	-	-	-
A 16	Feinwerkmechaniker	17	235	192	25	14	26 254	111 719
A 18	Kälteanlagenbauer	12	92	69	11	8	27 240	296 087
A 19	Informationstechniker	18	100	73	8	6	9 019	90 190
A 21	Landmaschinenmechaniker	8	77	62	7	10	22 265	289 156
A 22	Büchsenmacher	6
A 26	Elektromaschinenbauer	1
A 29	Seiler	-	-	-	-	-	-	-
A 40	Glasbläser und Glasapparatebauer	-	-	-	-	-	-	-
B1 04	Behälter- und Apparatebauer	1
B1 14	Modellbauer	1
B1 33	Gebäudereiniger	36	502	245	220	14	9 078	18 084
B1 39	Buchbinder	-	-	-	-	-	-	-
B1 40	Buchdrucker: Schriftsetzer; Drucker	1
B1 53	Schilder- und Lichtreklamehersteller	3	21	12	5	7	.	.
	IV Kraftfahrzeuggewerbe	132	1 344	1 068	137	10	250 165	186 135
A 15	Karosserie- und Fahrzeugbauer	12	114	84	18	10	8 590	75 351
A 17	Zweiradmechaniker	7
A 20	Kraftfahrzeugtechniker	112	1 189	962	108	11	236 760	199 125
A 41	Vulkaniseure und Reifenmechaniker	1
	V Lebensmittelgewerbe	50
	darunter:							
A 30	Bäcker	22	789	556	210	36	30 250	38 340
A 31	Konditoren	3	1 309	.
A 32	Fleischer	24	15 931	.
	VI Gesundheitsgewerbe	44	341	239	52	8	23 082	67 689
A 33	Augenoptiker	20	127	93	10	6	10 140	79 843
A 34	Hörgeräteakustiker	2
A 35	Orthopädietechniker	1
A 36	Orthopädieschuhmacher	2
A 37	Zahntechniker	19	176	122	34	9	10 175	57 813
	VII Handwerke für den privaten Bedarf	236	936	515	173	4	28 474	30 421
	darunter:							
A 08	Steinmetzen und Steinbildhauer	10
A 12	Schornsteinfeger	24	60	27	9	3	3 644	60 733
A 28	Boots- und Schiffbauer	2
A 38	Friseure	154	703	416	123	5	16 496	23 465
B1 05	Uhrmacher	5	20	11	4	4	1 301	65 050
B1 11	Gold- und Silberschmiede	5	8	3	-	2	345	43 125
B1 19	Damen- und Herrenschneider	2
B1 25	Schuhmacher	8	12	1	3	2	539	44 917
B1 26	Sattler und Feintäschner	3	5	2	-	2	388	77 600
B1 31	Textilreiniger	3	15	8	4	5	381	25 400
B1 38	Fotografen	11	36	19	6	3	1 341	37 250

Handwerkszählung 2010

1.8 Handwerksunternehmen, tätige Personen und Umsatz ¹⁾ nach Kreisen, Gewerbegruppen und ausgewählten Gewerbebezügen

Nr. der Klassifi- kation ¹⁾	Kreis ----- Gewerbegruppe ----- Gewerbe­zweig	Handwerks- unter- nehmen ^{*)}	Tätige Personen am 31.12.2010				Umsatz ³⁾ 2010	
			ins- gesamt ²⁾	darunter		je Unter- nehmen	insgesamt	je tätige Person
				sozialver- sicherungs- pflichtig Be- schäftigte	geringfügig entlohnte Be- schäftigte			
							1 000 Euro	Euro
354	Lüchow-Dannenberg	337	2 504	1 901	258	7	234 158	93 514
	I Bauhauptgewerbe	66	507	407	33	8	50 608	99 819
A 01	Maurer und Betonbauer	26	259	216	16	10	27 943	107 888
A 03	Zimmerer	27	117	80	10	4	9 686	82 786
A 04	Dachdecker	9	78	66	3	9	6 096	78 154
A 05	Straßenbauer	2
A 06	Wärme-, Kälte- und Schallschutzisolierer	-	-	-	-	-	-	-
A 07	Brunnenbauer	1
A 11	Gerüstbauer	1
B1 02	Betonstein- und Terrazzohersteller	-	-	-	-	-	-	-
	II Ausbaugewerbe	118	863	653	90	7	.	.
A 02	Ofen- und Luftheizungsbauer	1
A 09	Stuckateure	-	-	-	-	-	-	-
A 10	Maler und Lackierer	14	106	61	30	8	5 821	54 915
A 23	Klempner	1
A 24	Installateur und Heizungsbauer	30	163	113	19	5	11 869	72 816
A 25	Elektrotechniker	25	210	178	7	8	42 571	202 719
A 27	Tischler	25	185	135	25	7	(13 577)	(73 389)
A 39	Glaser	1
B1 01	Fliesen-, Platten- und Mosaikleger	10	514	.
B1 03	Estrichleger	-	-	-	-	-	-	-
B1 12	Parkettleger	2
B1 13	Rolladen- und Jalousiebauer	-	-	-	-	-	-	-
B1 27	Raumausstatter	9	159	146	4	18	.	.
	III Handwerke für den gewerblichen Bedarf darunter:	30
A 13	Metallbauer	10	116	102	4	12	10 104	87 103
A 14	Chirurgiemechaniker	-	-	-	-	-	-	-
A 16	Feinwerkmechaniker	5	161	147	9	32	9 437	58 615
A 18	Kälteanlagenbauer	-	-	-	-	-	-	-
A 19	Informationstechniker	7
A 21	Landmaschinenmechaniker	5	88	81	2	18	.	.
A 22	Büchsenmacher	1
A 26	Elektromaschinenbauer	-	-	-	-	-	-	-
A 29	Seiler	-	-	-	-	-	-	-
A 40	Glasbläser und Glasapparatebauer	-	-	-	-	-	-	-
B1 04	Behälter- und Apparatebauer	-	-	-	-	-	-	-
B1 14	Modellbauer	-	-	-	-	-	-	-
B1 33	Gebäudereiniger	-	-	-	-	-	-	-
B1 39	Buchbinder	-	-	-	-	-	-	-
B1 40	Buchdrucker: Schriftsetzer; Drucker	1
B1 53	Schilder- und Lichtreklamehersteller	-	-	-	-	-	-	-
	IV Kraftfahrzeuggewerbe	34	172	113	22	5	14 183	82 459
A 15	Karosserie- und Fahrzeugbauer	-	-	-	-	-	-	-
A 17	Zweiradmechaniker	-	-	-	-	-	-	-
A 20	Kraftfahrzeugtechniker	34	172	113	22	5	14 183	82 459
A 41	Vulkaniseure und Reifenmechaniker	-	-	-	-	-	-	-

Handwerkszählung 2010

1.8 Handwerksunternehmen, tätige Personen und Umsatz ¹⁾ nach Kreisen, Gewerbegruppen und ausgewählten Gewerbebezügen

Nr. der Klassifi- kation ¹⁾	Kreis ----- Gewerbegruppe ----- Gewerbe­zweig	Handwerks- unter- nehmen *)	Tätige Personen am 31.12.2010				Umsatz ³⁾ 2010	
			ins- gesamt ²⁾	darunter		je Unter- nehmen	insgesamt	je tätige Person
				sozialver- sicherungs- pflichtig Be- schäftigte	geringfügig entlohnte Be- schäftigte			
Anzahl							1 000 Euro	Euro
	V Lebensmittelgewerbe	26
	darunter:							
A 30	Bäcker	13	150	108	29	12	5 813	38 753
A 31	Konditoren	1
A 32	Fleischer	11
	VI Gesundheitsgewerbe	13	89	65	10	7	4 295	48 258
A 33	Augenoptiker	7	50	36	7	7	2 503	50 060
A 34	Hörgeräteakustiker	1
A 35	Orthopädietechniker	-	-	-	-	-	-	-
A 36	Orthopädieschuhmacher	-	-	-	-	-	-	-
A 37	Zahntechniker	5
	VII Handwerke für den privaten Bedarf	50	212	139	23	4	6 545	30 873
	darunter:							
A 08	Steinmetzen und Steinbildhauer	4	16	11	1	4	966	60 375
A 12	Schornsteinfeger	7	23	14	2	3	1 090	47 391
A 28	Boots- und Schiffbauer	-	-	-	-	-	-	-
A 38	Friseure	31	150	106	13	5	3 404	22 693
B1 05	Uhrmacher	1
B1 11	Gold- und Silberschmiede	2
B1 19	Damen- und Herrenschneider	1
B1 25	Schuhmacher	-	-	-	-	-	-	-
B1 26	Sattler und Feintäschner	-	-	-	-	-	-	-
B1 31	Textilreiniger	1
B1 38	Fotografen	1
355	Lüneburg	1 020	7 324	5 215	1 038	7	515 537	70 390
	I Bauhauptgewerbe	199
A 01	Maurer und Betonbauer	78	441	322	37	6	47 957	108 746
A 03	Zimmerer	57	211	142	9	4	14 896	70 597
A 04	Dachdecker	37	170	120	12	5	11 179	65 759
A 05	Straßenbauer	13	229	196	19	18	19 584	85 520
A 06	Wärme-, Kälte- und Schallschutzisolierer	5	36	28	3	7	3 249	90 250
A 07	Brunnenbauer	2
A 11	Gerüstbauer	5
B1 02	Betonstein- und Terrazzohersteller	2
	II Ausbaugewerbe	375	1 767	1 247	130	5	138 657	78 470
A 02	Ofen- und Luftheizungsbauer	5
A 09	Stuckateure	-	-	-	-	-	-	-
A 10	Maler und Lackierer	65	278	187	23	4	19 671	70 759
A 23	Klempner	2
A 24	Installateur und Heizungsbauer	89	519	384	45	6	47 450	91 426
A 25	Elektrotechniker	64	441	341	33	7	32 005	72 574
A 27	Tischler	52	243	177	11	5	20 466	84 222
A 39	Glaser	6	25	17	2	4	1 384	55 360
B1 01	Fliesen-, Platten- und Mosaikleger	55	155	85	12	3	10 741	69 297
B1 03	Estrichleger	3	340	.
B1 12	Parkettleger	5	644	.
B1 13	Rolladen- und Jalousiebauer	5	16	10	1	3	1 706	106 625
B1 27	Raumausstatter	24	44	18	-	2	2 372	53 909

Handwerkszählung 2010

1.8 Handwerksunternehmen, tätige Personen und Umsatz ¹⁾ nach Kreisen, Gewerbegruppen und ausgewählten Gewerbebezügen

Nr. der Klassifi- kation ¹⁾	Kreis ----- Gewerbegruppe ----- Gewerbezug	Handwerks- unter- nehmen ^{*)}	Tätige Personen am 31.12.2010				Umsatz ³⁾ 2010	
			ins- gesamt ²⁾	darunter		je Unter- nehmen	insgesamt	je tätige Person
				sozialver- sicherungs- pflichtig Be- schäftigte	geringfügig entlohnte Be- schäftigte			
						1 000 Euro	Euro	
	III Handwerke für den gewerblichen Bedarf	120	1 935	1 293	517	16	96 511	49 876
	darunter:							
A 13	Metallbauer	28	184	146	10	7	13 634	74 098
A 14	Chirurgiemechaniker	-	-	-	-	-	-	-
A 16	Feinwerkmechaniker	24	312	268	19	13	24 479	78 458
A 18	Kälteanlagenbauer	6
A 19	Informationstechniker	12	37	21	4	3	3 461	93 541
A 21	Landmaschinenmechaniker	8	57	38	8	7	6 158	108 035
A 22	Büchsenmacher	-	-	-	-	-	-	-
A 26	Elektromaschinenbauer	3
A 29	Seiler	-	-	-	-	-	-	-
A 40	Glasbläser und Glasapparatebauer	-	-	-	-	-	-	-
B1 04	Behälter- und Apparatebauer	2
B1 14	Modellbauer	-	-	-	-	-	-	-
B1 33	Gebäudereiniger	25	992	524	443	40	20 031	20 193
B1 39	Buchbinder	1
B1 40	Buchdrucker: Schriftsetzer; Drucker	3	104	80	21	35	9 941	95 587
B1 53	Schilder- und Lichtreklamehersteller	6
	IV Kraftfahrzeuggewerbe	75	494	366	49	7	66 858	135 340
A 15	Karosserie- und Fahrzeugbauer	6
A 17	Zweiradmechaniker	2
A 20	Kraftfahrzeugtechniker	67	431	312	48	6	62 464	144 928
A 41	Vulkaniseure und Reifenmechaniker	-	-	-	-	-	-	-
	V Lebensmittelgewerbe	37
	darunter:							
A 30	Bäcker	22	604	503	78	27	25 792	42 702
A 31	Konditoren	2
A 32	Fleischer	11
	VI Gesundheitsgewerbe	41	417	311	62	10	22 255	53 369
A 33	Augenoptiker	10	108	92	5	11	7 304	67 630
A 34	Hörgeräteakustiker	3	20	14	2	7	.	.
A 35	Orthopädietechniker	3	53	43	7	18	.	.
A 36	Orthopädieschuhmacher	4	36	28	4	9	1 650	45 833
A 37	Zahntechniker	21	200	134	44	10	9 159	45 795
	VII Handwerke für den privaten Bedarf	173	739	472	81	4	34 407	46 559
	darunter:							
A 08	Steinmetzen und Steinbildhauer	4	8	1	2	2	696	87 000
A 12	Schornsteinfeger	21	59	28	10	3	3 072	52 068
A 28	Boots- und Schiffbauer	-	-	-	-	-	-	-
A 38	Friseure	108	422	257	51	4	9 692	22 967
B1 05	Uhrmacher	5	26	18	3	5	1 915	73 654
B1 11	Gold- und Silberschmiede	7	26	12	4	4	2 518	96 846
B1 19	Damen- und Herrenschneider	5	17	10	2	3	410	24 118
B1 25	Schuhmacher	3	238	.
B1 26	Sattler und Feintäschner	3	3	-	-	1	165	55 000
B1 31	Textilreiniger	2
B1 38	Fotografen	12	24	10	1	2	.	.

Handwerkszählung 2010

1.8 Handwerksunternehmen, tätige Personen und Umsatz ¹⁾ nach Kreisen, Gewerbegruppen und ausgewählten Gewerbebezügen

Nr. der Klassifi- kation ¹⁾	Kreis ----- Gewerbegruppe ----- Gewerbe­zweig	Handwerks- unter- nehmen *)	Tätige Personen am 31.12.2010				Umsatz ³⁾ 2010	
			ins- gesamt ²⁾	darunter		je Unter- nehmen	insgesamt	je tätige Person
				sozialver- sicherungs- pflichtig Be- schäftigte	geringfügig entlohnte Be- schäftigte			
Anzahl							1 000 Euro	Euro
356	Osterholz	646	4 900	3 457	765	8	381 700	77 898
	I Bauhauptgewerbe	111
A 01	Maurer und Betonbauer	39	567	498	27	15	50 540	89 136
A 03	Zimmerer	31	182	133	17	6	13 356	73 385
A 04	Dachdecker	29	166	125	12	6	14 147	85 223
A 05	Straßenbauer	5	37	29	3	7	2 850	77 027
A 06	Wärme-, Kälte- und Schallschutzisolierer	4
A 07	Brunnenbauer	1
A 11	Gerüstbauer	1
B1 02	Betonstein- und Terrazzohersteller	1
	II Ausbaugewerbe	246	1 247	848	140	5	116 042	93 057
A 02	Ofen- und Luftheizungsbauer	5	14	7	2	3	1 406	100 429
A 09	Stuckateure	-	-	-	-	-	-	-
A 10	Maler und Lackierer	45	223	147	27	5	15 022	67 363
A 23	Klempner	4	26	19	3	7	1 605	61 731
A 24	Installateur und Heizungsbauer	57	258	172	26	5	24 626	95 450
A 25	Elektrotechniker	52	386	298	35	7	(49 584)	(128 456)
A 27	Tischler	36	160	99	22	4	11 194	69 963
A 39	Glaser	5	36	23	8	7	2 253	62 583
B1 01	Fliesen-, Platten- und Mosaikleger	24	3 883	.
B1 03	Estrichleger	2
B1 12	Parkettleger	6	16	7	3	3	.	.
B1 13	Rolladen- und Jalousiebauer	3	38	28	6	13	.	.
B1 27	Raumausstatter	7	1 172	.
	III Handwerke für den gewerblichen Bedarf darunter:	71	725	479	172	10	55 614	76 709
A 13	Metallbauer	26	208	164	18	8	20 246	97 337
A 14	Chirurgiemechaniker	-	-	-	-	-	-	-
A 16	Feinwerkmechaniker	17	231	174	39	14	20 804	90 061
A 18	Kälteanlagenbauer	3	16	12	1	5	1 719	107 438
A 19	Informationstechniker	2
A 21	Landmaschinenmechaniker	5	28	21	1	6	/	/
A 22	Büchsenmacher	-	-	-	-	-	-	-
A 26	Elektromaschinenbauer	1
A 29	Seiler	-	-	-	-	-	-	-
A 40	Glasbläser und Glasapparatebauer	-	-	-	-	-	-	-
B1 04	Behälter- und Apparatebauer	-	-	-	-	-	-	-
B1 14	Modellbauer	-	-	-	-	-	-	-
B1 33	Gebäudereiniger	15
B1 39	Buchbinder	-	-	-	-	-	-	-
B1 40	Buchdrucker: Schriftsetzer; Drucker	-	-	-	-	-	-	-
B1 53	Schilder- und Lichtreklamehersteller	2
	IV Kraftfahrzeuggewerbe	60	432	306	60	7	70 099	162 266
A 15	Karosserie- und Fahrzeugbauer	-	-	-	-	-	-	-
A 17	Zweiradmechaniker	1
A 20	Kraftfahrzeugtechniker	59
A 41	Vulkaniseure und Reifenmechaniker	-	-	-	-	-	-	-

Handwerkszählung 2010

1.8 Handwerksunternehmen, tätige Personen und Umsatz ¹⁾ nach Kreisen, Gewerbegruppen und ausgewählten Gewerbebezügen

Nr. der Klassifi- kation ¹⁾	Kreis ----- Gewerbegruppe ----- Gewerbebezug	Handwerks- unter- nehmen ^{*)}	Tätige Personen am 31.12.2010				Umsatz ³⁾ 2010	
			ins- gesamt ²⁾	darunter		je Unter- nehmen	insgesamt	je tätige Person
				sozialver- sicherungs- pflichtig Be- schäftigte	geringfügig entlohnte Be- schäftigte			
							1 000 Euro	Euro
	V Lebensmittelgewerbe	30	979	726	222	33	38 286	39 107
	darunter:							
A 30	Bäcker	14	859	659	185	61	32 306	37 609
A 31	Konditoren	1
A 32	Fleischer	15
	VI Gesundheitsgewerbe	19	135	79	37	7	7 226	53 526
A 33	Augenoptiker	10	42	22	10	4	2 894	68 905
A 34	Hörgeräteakustiker	1
A 35	Orthopädietechniker	2
A 36	Orthopädieschuhmacher	1
A 37	Zahntechniker	5	64	44	15	13	2 965	46 328
	VII Handwerke für den privaten Bedarf	109
	darunter:							
A 08	Steinmetzen und Steinbildhauer	2
A 12	Schornsteinfeger	12
A 28	Boots- und Schiffbauer	-	-	-	-	-	-	-
A 38	Friseure	68	269	153	44	4	5 736	21 323
B1 05	Uhrmacher	7	23	6	10	3	1 132	49 217
B1 11	Gold- und Silberschmiede	5	9	1	3	2	409	45 444
B1 19	Damen- und Herrenschneider	2
B1 25	Schuhmacher	2
B1 26	Sattler und Feintäschner	2
B1 31	Textilreiniger	3
B1 38	Fotografen	3	13	8	2	4	746	57 385
357	Rotenburg (Wümme)	1 167	10 195	7 687	1 297	9	1 077 007	105 641
	I Bauhauptgewerbe	278
A 01	Maurer und Betonbauer	142	1 051	821	82	7	131 359	124 985
A 03	Zimmerer	77	713	583	51	9	83 165	116 641
A 04	Dachdecker	31	343	289	20	11	35 613	103 828
A 05	Straßenbauer	21	47 396	.
A 06	Wärme-, Kälte- und Schallschutzisolierer	6	3 830	.
A 07	Brunnenbauer	-	-	-	-	-	-	-
A 11	Gerüstbauer	-	-	-	-	-	-	-
B1 02	Betonstein- und Terrazzohersteller	1
	II Ausbaugewerbe	383	3 071	2 437	244	8	364 459	118 678
A 02	Ofen- und Luftheizungsbauer	4	8	3	-	2	211	26 375
A 09	Stuckateure	3
A 10	Maler und Lackierer	72	416	302	41	6	22 464	54 000
A 23	Klempner	1
A 24	Installateur und Heizungsbauer	73	720	580	67	10	71 534	99 353
A 25	Elektrotechniker	72	1 000	871	56	14	194 210	194 210
A 27	Tischler	82	545	419	44	7	46 193	84 758
A 39	Glaser	5	25	16	4	5	1 327	53 080
B1 01	Fliesen-, Platten- und Mosaikleger	33	180	130	14	5	13 749	76 383
B1 03	Estrichleger	7	49	39	3	7	6 434	131 306
B1 12	Parkettleger	7	31	20	4	4	(1 787)	(57 645)
B1 13	Rolladen- und Jalousiebauer	3	14	6	4	5	1 255	89 643
B1 27	Raumausstatter	21	47	23	3	2	2 580	54 894

Handwerkszählung 2010

1.8 Handwerksunternehmen, tätige Personen und Umsatz ¹⁾ nach Kreisen, Gewerbegruppen und ausgewählten Gewerbebezügen

Nr. der Klassifi- kation ¹⁾	Kreis ----- Gewerbegruppe ----- Gewerbe- zweig	Handwerks- unter- nehmen ^{*)}	Tätige Personen am 31.12.2010				Umsatz ³⁾ 2010	
			ins- gesamt ²⁾	darunter		je Unter- nehmen	insgesamt	je tätige Person
				sozialver- sicherungs- pflichtig Be- schäftigte	geringfügig entlohnte Be- schäftigte			
						1 000 Euro	Euro	
	III Handwerke für den gewerblichen Bedarf	137
	darunter:							
A 13	Metallbauer	51	803	694	56	16	124 672	155 258
A 14	Chirurgiemechaniker	-	-	-	-	-	-	-
A 16	Feinwerkmechaniker	19	205	157	29	11	18 674	91 093
A 18	Kälteanlagenbauer	7	63	42	14	9	6 095	96 746
A 19	Informationstechniker	9	29	15	4	3	/	/
A 21	Landmaschinenmechaniker	24	184	145	15	8	(20 157)	(109 549)
A 22	Büchsenmacher	1
A 26	Elektromaschinenbauer	2
A 29	Seiler	-	-	-	-	-	-	-
A 40	Glasbläser und Glasapparatebauer	-	-	-	-	-	-	-
B1 04	Behälter- und Apparatebauer	-	-	-	-	-	-	-
B1 14	Modellbauer	-	-	-	-	-	-	-
B1 33	Gebäudereiniger	14
B1 39	Buchbinder	-	-	-	-	-	-	-
B1 40	Buchdrucker: Schriftsetzer; Drucker	-	-	-	-	-	-	-
B1 53	Schilder- und Lichtreklamehersteller	10	78	52	15	8	4 644	59 538
	IV Kraftfahrzeuggewerbe	124	1 084	800	154	9	139 607	128 789
A 15	Karosserie- und Fahrzeugbauer	11	102	77	13	9	(14 695)	(144 069)
A 17	Zweiradmechaniker	4	11	5	2	3	956	86 909
A 20	Kraftfahrzeugtechniker	109	971	718	139	9	123 956	127 658
A 41	Vulkaniseure und Reifenmechaniker	-	-	-	-	-	-	-
	V Lebensmittelgewerbe	58
	darunter:							
A 30	Bäcker	28	880	583	268	31	28 977	32 928
A 31	Konditoren	2
A 32	Fleischer	27
	VI Gesundheitsgewerbe	37	260	175	46	7	18 376	70 677
A 33	Augenoptiker	20	110	67	21	6	9 251	84 100
A 34	Hörgeräteakustiker	1
A 35	Orthopädietechniker	2
A 36	Orthopädieschuhmacher	4	14	5	5	4	772	55 143
A 37	Zahntechniker	10	91	66	15	9	4 273	46 956
	VII Handwerke für den privaten Bedarf	150	694	394	142	5	22 559	32 506
	darunter:							
A 08	Steinmetzen und Steinbildhauer	10	28	11	7	3	1 619	57 821
A 12	Schornsteinfeger	23	53	22	8	2	3 184	60 075
A 28	Boots- und Schiffbauer	-	-	-	-	-	-	-
A 38	Friseure	88	482	288	99	5	10 787	22 380
B1 05	Uhrmacher	2
B1 11	Gold- und Silberschmiede	2
B1 19	Damen- und Herrenschneider	4	21	14	3	5	/	/
B1 25	Schuhmacher	3	21	12	6	7	1 860	88 571
B1 26	Sattler und Feintäschner	1
B1 31	Textilreiniger	1
B1 38	Fotografen	11	28	12	4	3	1 282	45 786

Handwerkszählung 2010

1.8 Handwerksunternehmen, tätige Personen und Umsatz ¹⁾ nach Kreisen, Gewerbegruppen und ausgewählten Gewerbebezügen

Nr. der Klassifi- kation ¹⁾	Kreis ----- Gewerbegruppe ----- Gewerbezug	Handwerks- unter- nehmen ^{*)}	Tätige Personen am 31.12.2010				Umsatz ³⁾ 2010	
			ins- gesamt ²⁾	darunter		je Unter- nehmen	insgesamt	je tätige Person
				sozialver- sicherungs- pflichtig Be- schäftigte	geringfügig entlohnte Be- schäftigte			
358	Heidekreis	904	10 178	7 156	2 069	11	724 753	71 208
	I Bauhauptgewerbe	156	1 325	1 055	107	8	141 464	106 765
A 01	Maurer und Betonbauer	60	489	388	39	8	61 714	126 204
A 03	Zimmerer	42	211	147	21	5	17 790	84 313
A 04	Dachdecker	43
A 05	Straßenbauer	9	286	257	18	32	35 531	124 234
A 06	Wärme-, Kälte- und Schallschutzisolierer	1
A 07	Brunnenbauer	-	-	-	-	-	-	-
A 11	Gerüstbauer	1
B1 02	Betonstein- und Terrazzohersteller	-	-	-	-	-	-	-
	II Ausbaugewerbe	350	2 503	1 889	241	7	209 266	83 606
A 02	Ofen- und Luftheizungsbauer	4	15	9	-	4	1 277	85 133
A 09	Stuckateure	-	-	-	-	-	-	-
A 10	Maler und Lackierer	70	393	284	35	6	21 741	55 321
A 23	Klempner	1
A 24	Installateur und Heizungsbauer	75	560	420	57	7	60 528	108 086
A 25	Elektrotechniker	68	881	743	66	13	76 318	86 627
A 27	Tischler	59	281	191	28	5	23 047	82 018
A 39	Glaser	2
B1 01	Fliesen-, Platten- und Mosaikleger	38	97	52	6	3	5 291	54 546
B1 03	Estrichleger	6	53	39	8	9	2 874	54 226
B1 12	Parkettleger	2
B1 13	Rolladen- und Jalousiebauer	3
B1 27	Raumausstatter	22	187	131	34	9	15 694	83 925
	III Handwerke für den gewerblichen Bedarf darunter:	105	3 388	2 137	1 144	32	179 772	53 061
A 13	Metallbauer	35	277	224	18	8	23 835	86 047
A 14	Chirurgiemechaniker	-	-	-	-	-	-	-
A 16	Feinwerkmechaniker	18	172	136	18	10	13 758	79 988
A 18	Kälteanlagenbauer	4
A 19	Informationstechniker	11	85	69	3	8	14 258	167 741
A 21	Landmaschinenmechaniker	17	184	152	15	11	33 916	184 326
A 22	Büchsenmacher	-	-	-	-	-	-	-
A 26	Elektromaschinenbauer	1
A 29	Seiler	-	-	-	-	-	-	-
A 40	Glasbläser und Glasapparatebauer	1
B1 04	Behälter- und Apparatebauer	-	-	-	-	-	-	-
B1 14	Modellbauer	-	-	-	-	-	-	-
B1 33	Gebäudereiniger	16
B1 39	Buchbinder	-	-	-	-	-	-	-
B1 40	Buchdrucker: Schriftsetzer; Drucker	-	-	-	-	-	-	-
B1 53	Schilder- und Lichtreklamehersteller	-	-	-	-	-	-	-
	IV Kraftfahrzeuggewerbe	85	797	608	101	9	103 244	129 541
A 15	Karosserie- und Fahrzeugbauer	3	48	37	8	16	.	.
A 17	Zweiradmechaniker	3	21	17	1	7	.	.
A 20	Kraftfahrzeugtechniker	79	728	554	92	9	92 643	127 257
A 41	Vulkaniseure und Reifenmechaniker	-	-	-	-	-	-	-

Handwerkszählung 2010

1.8 Handwerksunternehmen, tätige Personen und Umsatz ¹⁾ nach Kreisen, Gewerbegruppen und ausgewählten Gewerbebezügen

Nr. der Klassifi- kation ¹⁾	Kreis ----- Gewerbegruppe ----- Gewerbezug	Handwerks- unter- nehmen *)	Tätige Personen am 31.12.2010				Umsatz ³⁾ 2010	
			ins- gesamt ²⁾	darunter		je Unter- nehmen	insgesamt	je tätige Person
				sozialver- sicherungs- pflichtig Be- schäftigte	geringfügig entlohnte Be- schäftigte			
Anzahl							1 000 Euro	Euro
	V Lebensmittelgewerbe	47	1 314	960	302	28	.	.
	darunter:							
A 30	Bäcker	26	544	383	133	21	19 487	35 822
A 31	Konditoren	2
A 32	Fleischer	19	23 974	.
	VI Gesundheitsgewerbe	42	330	209	76	8	18 984	57 527
A 33	Augenoptiker	19	112	69	23	6	6 719	59 991
A 34	Hörgeräteakustiker	3	10	6	1	3	/	/
A 35	Orthopädietechniker	8	84	52	22	11	6 095	72 560
A 36	Orthopädieschuhmacher	4	21	13	4	5	916	43 619
A 37	Zahntechniker	8	103	69	26	13	4 526	43 942
	VII Handwerke für den privaten Bedarf	119	521	298	98	4	.	.
	darunter:							
A 08	Steinmetzen und Steinbildhauer	2
A 12	Schornsteinfeger	19	2 630	.
A 28	Boots- und Schiffbauer	-	-	-	-	-	-	-
A 38	Friseure	73	362	208	76	5	7 543	20 837
B1 05	Uhrmacher	3	8	5	-	3	642	80 250
B1 11	Gold- und Silberschmiede	1
B1 19	Damen- und Herrenschneider	2
B1 25	Schuhmacher	2
B1 26	Sattler und Feintäschner	1
B1 31	Textilreiniger	2
B1 38	Fotografen	9	18	8	1	2	682	37 889
359	Stade	1 136	12 006	9 196	1 634	11	1 148 087	95 626
	I Bauhauptgewerbe	218
A 01	Maurer und Betonbauer	97	1 237	1 051	85	13	215 483	174 198
A 03	Zimmerer	50	360	282	26	7	36 364	101 011
A 04	Dachdecker	38	292	227	26	8	26 866	92 007
A 05	Straßenbauer	24	361	311	26	15	32 671	90 501
A 06	Wärme-, Kälte- und Schallschutzisolierer	3	16	13	-	5	1 047	65 438
A 07	Brunnenbauer	-	-	-	-	-	-	-
A 11	Gerüstbauer	3	28	17	8	9	1 398	49 929
B1 02	Betonstein- und Terrazzohersteller	3
	II Ausbaugewerbe	387	3 424	2 673	354	9	281 522	82 220
A 02	Ofen- und Luftheizungsbauer	1
A 09	Stuckateure	-	-	-	-	-	-	-
A 10	Maler und Lackierer	70	462	336	54	7	29 410	63 658
A 23	Klempner	3	35	29	3	12	2 099	59 971
A 24	Installateur und Heizungsbauer	83	816	650	80	10	75 596	92 642
A 25	Elektrotechniker	89	1 004	831	82	11	81 326	81 002
A 27	Tischler	68	456	343	43	7	39 933	87 572
A 39	Glaser	3
B1 01	Fliesen-, Platten- und Mosaikleger	33	114	71	10	3	8 339	73 149
B1 03	Estrichleger	2
B1 12	Parkettleger	6	94	83	5	16	7 820	83 191
B1 13	Rolladen- und Jalousiebauer	3
B1 27	Raumausstatter	26	414	311	76	16	35 083	84 742

Handwerkszählung 2010

1.8 Handwerksunternehmen, tätige Personen und Umsatz ¹⁾ nach Kreisen, Gewerbegruppen und ausgewählten Gewerbezeigen

Nr. der Klassifi- kation ¹⁾	Kreis ----- Gewerbegruppe ----- Gewerbe­zweig	Handwerks- unter- nehmen ^{*)}	Tätige Personen am 31.12.2010				Umsatz ³⁾ 2010	
			ins- gesamt ²⁾	darunter		je Unter- nehmen	insgesamt	je tätige Person
				sozialver- sicherungs- pflichtig Be- schäftigte	geringfügig entlohnte Be- schäftigte			
Anzahl							1 000 Euro	Euro
	III Handwerke für den gewerblichen Bedarf	140	2 106	1 586	378	15	163 908	77 829
	darunter:							
A 13	Metallbauer	46	685	586	53	15	71 530	104 423
A 14	Chirurgiemechaniker	-	-	-	-	-	-	-
A 16	Feinwerkmechaniker	23	337	295	19	15	28 949	85 902
A 18	Kälteanlagenbauer	7	41	29	5	6	4 550	110 976
A 19	Informationstechniker	11	47	30	6	4	.	.
A 21	Landmaschinenmechaniker	17	252	220	14	15	37 176	147 524
A 22	Büchsenmacher	-	-	-	-	-	-	-
A 26	Elektromaschinenbauer	2
A 29	Seiler	-	-	-	-	-	-	-
A 40	Glasbläser und Glasapparatebauer	1
B1 04	Behälter- und Apparatebauer	1
B1 14	Modellbauer	-	-	-	-	-	-	-
B1 33	Gebäudereiniger	27	670	376	266	25	10 465	15 619
B1 39	Buchbinder	-	-	-	-	-	-	-
B1 40	Buchdrucker: Schriftsetzer; Drucker	2
B1 53	Schilder- und Lichtreklamehersteller	3
	IV Kraftfahrzeuggewerbe	101	1 498	1 240	151	15	249 011	166 229
A 15	Karosserie- und Fahrzeugbauer	3
A 17	Zweiradmechaniker	1
A 20	Kraftfahrzeugtechniker	97	1 467	1 217	147	15	247 285	168 565
A 41	Vulkaniseure und Reifenmechaniker	-	-	-	-	-	-	-
	V Lebensmittelgewerbe	67
	darunter:							
A 30	Bäcker	30	1 023	723	270	34	.	.
A 31	Konditoren	2
A 32	Fleischer	34	41 887	.
	VI Gesundheitsgewerbe	41	407	294	70	10	26 725	65 663
A 33	Augenoptiker	17	121	78	25	7	8 684	71 769
A 34	Hörgeräteakustiker	4	54	43	6	14	4 395	81 389
A 35	Orthopädietechniker	4	89	78	7	22	/	/
A 36	Orthopädieschuhmacher	3	8	2	3	3	365	45 625
A 37	Zahntechniker	13	135	93	29	10	6 632	49 126
	VII Handwerke für den privaten Bedarf	182	854	507	156	5	.	.
	darunter:							
A 08	Steinmetzen und Steinbildhauer	5	13	7	1	3	/	/
A 12	Schornsteinfeger	21	55	28	6	3	3 195	58 091
A 28	Boots- und Schiffbauer	5	24	18	-	5	1 081	45 042
A 38	Friseure	114	546	313	114	5	11 557	21 167
B1 05	Uhrmacher	4	14	7	3	4	703	50 214
B1 11	Gold- und Silberschmiede	6	39	27	4	7	2 448	62 769
B1 19	Damen- und Herrenschneider	3	7	1	3	2	118	16 857
B1 25	Schuhmacher	5	41	23	13	8	2 574	62 780
B1 26	Sattler und Feintäschner	-	-	-	-	-	-	-
B1 31	Textilreiniger	3	49	39	7	16	1 264	25 796
B1 38	Fotografen	9	40	28	2	4	2 449	61 225

Handwerkszählung 2010

1.8 Handwerksunternehmen, tätige Personen und Umsatz ¹⁾ nach Kreisen, Gewerbegruppen und ausgewählten Gewerbebezügen

Nr. der Klassifi- kation ¹⁾	Kreis ----- Gewerbegruppe ----- Gewerbezug	Handwerks- unter- nehmen ^{*)}	Tätige Personen am 31.12.2010				Umsatz ³⁾ 2010	
			ins- gesamt ²⁾	darunter		je Unter- nehmen	insgesamt	je tätige Person
				sozialver- sicherungs- pflichtig Be- schäftigte	geringfügig entlohnte Be- schäftigte			
Anzahl							1 000 Euro	Euro
360	Uelzen	584	4 348	3 288	455	7	420 235	96 650
	I Bauhauptgewerbe	105	919	777	34	9	112 369	122 273
A 01	Maurer und Betonbauer	41	455	404	9	11	65 996	145 046
A 03	Zimmerer	30	144	100	12	5	11 700	81 250
A 04	Dachdecker	20
A 05	Straßenbauer	12	184	165	7	15	23 810	129 402
A 06	Wärme-, Kälte- und Schallschutzisolierer	1
A 07	Brunnenbauer	1
A 11	Gerüstbauer	-	-	-	-	-	-	-
B1 02	Betonstein- und Terrazzohersteller	-	-	-	-	-	-	-
	II Ausbaugewerbe	208	1 274	939	120	6	99 919	78 429
A 02	Ofen- und Luftheizungsbauer	2
A 09	Stuckateure	2
A 10	Maler und Lackierer	35	196	142	17	6	11 398	58 153
A 23	Klempner	4	9	3	2	2	571	63 444
A 24	Installateur und Heizungsbauer	37	319	264	18	9	29 000	90 909
A 25	Elektrotechniker	45	343	261	36	8	30 900	90 087
A 27	Tischler	46	257	181	27	6	18 349	71 397
A 39	Glaser	3	11	7	1	4	703	63 909
B1 01	Fliesen-, Platten- und Mosaikleger	24	84	54	5	4	5 380	64 048
B1 03	Estrichleger	1
B1 12	Parkettleger	3	10	6	1	3	509	50 900
B1 13	Rolladen- und Jalousiebauer	-	-	-	-	-	-	-
B1 27	Raumausstatter	6
	III Handwerke für den gewerblichen Bedarf darunter:	61
A 13	Metallbauer	21	126	93	12	6	11 054	87 730
A 14	Chirurgiemechaniker	-	-	-	-	-	-	-
A 16	Feinwerkmechaniker	6	48	39	2	8	.	.
A 18	Kälteanlagenbauer	3	1 834	.
A 19	Informationstechniker	12	51	33	5	4	5 689	111 549
A 21	Landmaschinenmechaniker	9	127	113	5	14	24 825	195 472
A 22	Büchsenmacher	-	-	-	-	-	-	-
A 26	Elektromaschinenbauer	-	-	-	-	-	-	-
A 29	Seiler	1
A 40	Glasbläser und Glasapparatebauer	-	-	-	-	-	-	-
B1 04	Behälter- und Apparatebauer	-	-	-	-	-	-	-
B1 14	Modellbauer	-	-	-	-	-	-	-
B1 33	Gebäudereiniger	8	1 252	.
B1 39	Buchbinder	-	-	-	-	-	-	-
B1 40	Buchdrucker: Schriftsetzer; Drucker	-	-	-	-	-	-	-
B1 53	Schilder- und Lichtreklamehersteller	-	-	-	-	-	-	-
	IV Kraftfahrzeuggewerbe	56	394	298	36	7	/	/
A 15	Karosserie- und Fahrzeugbauer	-	-	-	-	-	-	-
A 17	Zweiradmechaniker	2
A 20	Kraftfahrzeugtechniker	53	388	296	36	7	/	/
A 41	Vulkaniseure und Reifenmechaniker	1

Handwerkszählung 2010

1.8 Handwerksunternehmen, tätige Personen und Umsatz ¹⁾ nach Kreisen, Gewerbegruppen und ausgewählten Gewerbebezügen

Nr. der Klassifi- kation ¹⁾	Kreis ----- Gewerbegruppe ----- Gewerbebezug	Handwerks- unter- nehmen ^{*)}	Tätige Personen am 31.12.2010				Umsatz ³⁾ 2010	
			ins- gesamt ²⁾	darunter		je Unter- nehmen	insgesamt	je tätige Person
				sozialver- sicherungs- pflichtig Be- schäftigte	geringfügig entlohnte Be- schäftigte			
							1 000 Euro	Euro
	V Lebensmittelgewerbe	29
	darunter:							
A 30	Bäcker	12	223	164	47	19	.	.
A 31	Konditoren	1
A 32	Fleischer	15	19 028	.
	VI Gesundheitsgewerbe	31	253	182	37	8	13 877	54 850
A 33	Augenoptiker	11	72	48	12	7	4 598	63 861
A 34	Hörgeräteakustiker	1
A 35	Orthopädietechniker	5	93	79	8	19	4 607	49 538
A 36	Orthopädieschuhmacher	1
A 37	Zahntechniker	13
	VII Handwerke für den privaten Bedarf	94	395	235	65	4	13 627	34 499
	darunter:							
A 08	Steinmetzen und Steinbildhauer	7	36	13	15	5	1 803	50 083
A 12	Schornsteinfeger	12	31	16	3	3	1 855	59 839
A 28	Boots- und Schiffbauer	-	-	-	-	-	-	-
A 38	Friseure	57	219	124	38	4	4 586	20 941
B1 05	Uhrmacher	4	12	5	3	3	561	46 750
B1 11	Gold- und Silberschmiede	2
B1 19	Damen- und Herrenschneider	1
B1 25	Schuhmacher	2
B1 26	Sattler und Feintäschner	-	-	-	-	-	-	-
B1 31	Textilreiniger	1
B1 38	Fotografen	5	11	6	-	2	391	35 545
361	Verden	817	8 101	6 264	991	10	728 383	89 913
	I Bauhauptgewerbe	144
A 01	Maurer und Betonbauer	74	527	417	35	7	68 294	129 590
A 03	Zimmerer	33	171	130	6	5	13 206	77 228
A 04	Dachdecker	22	154	121	11	7	13 157	85 435
A 05	Straßenbauer	11	157	134	11	14	/	/
A 06	Wärme-, Kälte- und Schallschutzisolierer	-	-	-	-	-	-	-
A 07	Brunnenbauer	2
A 11	Gerüstbauer	1
B1 02	Betonstein- und Terrazzohersteller	1
	II Ausbaugewerbe	322	2 180	1 669	175	7	195 839	89 834
A 02	Ofen- und Luftheizungsbauer	2
A 09	Stuckateure	2
A 10	Maler und Lackierer	59	350	270	17	6	24 789	70 826
A 23	Klempner	2
A 24	Installateur und Heizungsbauer	62	532	418	48	9	64 094	120 477
A 25	Elektrotechniker	68	530	403	59	8	44 025	83 066
A 27	Tischler	67	558	460	29	8	48 910	87 652
A 39	Glaser	5	20	10	5	4	937	46 850
B1 01	Fliesen-, Platten- und Mosaikleger	26	52	21	1	2	3 036	58 385
B1 03	Estrichleger	-	-	-	-	-	-	-
B1 12	Parkettleger	4	5	1	-	1	279	55 800
B1 13	Rolladen- und Jalousiebauer	6	12	4	2	2	738	61 500
B1 27	Raumausstatter	19	62	36	7	3	3 640	58 710

Handwerkszählung 2010

1.8 Handwerksunternehmen, tätige Personen und Umsatz ¹⁾ nach Kreisen, Gewerbegruppen und ausgewählten Gewerbebezügen

Nr. der Klassifi- kation ¹⁾	Kreis ----- Gewerbegruppe ----- Gewerbe­zweig	Handwerks- unter- nehmen ^{*)}	Tätige Personen am 31.12.2010				Umsatz ³⁾ 2010	
			ins- gesamt ²⁾	darunter		je Unter- nehmen	insgesamt	je tätige Person
				sozialver- sicherungs- pflichtig Be- schäftigte	geringfügig entlohnte Be- schäftigte			
			1 000 Euro	Euro				
	III Handwerke für den gewerblichen Bedarf	105	1 886	1 502	278	18	181 883	96 438
	darunter:							
A 13	Metallbauer	35	492	426	31	14	45 882	93 256
A 14	Chirurgiemechaniker	-	-	-	-	-	-	-
A 16	Feinwerkmechaniker	25	217	173	19	9	17 843	82 226
A 18	Kälteanlagenbauer	3	3 115	.
A 19	Informationstechniker	12
A 21	Landmaschinenmechaniker	6	148	134	8	25	.	.
A 22	Büchsenmacher	-	-	-	-	-	-	-
A 26	Elektromaschinenbauer	1
A 29	Seiler	-	-	-	-	-	-	-
A 40	Glasbläser und Glasapparatebauer	-	-	-	-	-	-	-
B1 04	Behälter- und Apparatebauer	-	-	-	-	-	-	-
B1 14	Modellbauer	2
B1 33	Gebäudereiniger	19	466	238	208	25	8 650	18 562
B1 39	Buchbinder	-	-	-	-	-	-	-
B1 40	Buchdrucker: Schriftsetzer; Drucker	-	-	-	-	-	-	-
B1 53	Schilder- und Lichtreklamehersteller	1
	IV Kraftfahrzeuggewerbe	62	753	572	113	12	(130 154)	(172 847)
A 15	Karosserie- und Fahrzeugbauer	5
A 17	Zweiradmechaniker	2
A 20	Kraftfahrzeugtechniker	55	629	478	92	11	/	/
A 41	Vulkaniseure und Reifenmechaniker	-	-	-	-	-	-	-
	V Lebensmittelgewerbe	35
	darunter:							
A 30	Bäcker	17	1 263	1 101	145	74	50 552	40 025
A 31	Konditoren	1
A 32	Fleischer	13
	VI Gesundheitsgewerbe	33	306	214	58	9	19 673	64 291
A 33	Augenoptiker	12	71	50	8	6	5 702	80 310
A 34	Hörgeräteakustiker	1
A 35	Orthopädietechniker	1
A 36	Orthopädieschuhmacher	3
A 37	Zahntechniker	16	148	90	42	9	6 692	45 216
	VII Handwerke für den privaten Bedarf	116	478	252	109	4	15 476	32 377
	darunter:							
A 08	Steinmetzen und Steinbildhauer	4	17	9	4	4	1 231	72 412
A 12	Schornsteinfeger	14	32	15	3	2	1 997	62 406
A 28	Boots- und Schiffbauer	-	-	-	-	-	-	-
A 38	Friseure	83	351	193	74	4	7 266	20 701
B1 05	Uhrmacher	-	-	-	-	-	-	-
B1 11	Gold- und Silberschmiede	5	29	14	10	6	2 552	88 000
B1 19	Damen- und Herrenschneider	2
B1 25	Schuhmacher	1
B1 26	Sattler und Feintäschner	1
B1 31	Textilreiniger	1
B1 38	Fotografen	4	17	12	1	4	504	29 647

Handwerkszählung 2010

1.8 Handwerksunternehmen, tätige Personen und Umsatz ¹⁾ nach Kreisen, Gewerbegruppen und ausgewählten Gewerbebezügen

Nr. der Klassifi- kation ¹⁾	Kreis ----- Gewerbegruppe ----- Gewerbe­zweig	Handwerks- unter- nehmen ^{*)}	Tätige Personen am 31.12.2010				Umsatz ³⁾ 2010	
			ins- gesamt ²⁾	darunter		je Unter- nehmen	insgesamt	je tätige Person
				sozialver- sicherungs- pflichtig Be- schäftigte	geringfügig entlohnte Be- schäftigte			
							1 000 Euro	Euro
401	Delmenhorst, Stadt	432	3 563	2 484	629	8	301 675	84 669
	I Bauhauptgewerbe	43
A 01	Maurer und Betonbauer	19	89	63	6	5	5 379	60 438
A 03	Zimmerer	7	47	39	1	7	2 792	59 404
A 04	Dachdecker	7	52	43	2	7	3 877	74 558
A 05	Straßenbauer	5	150	144	1	30	10 085	67 233
A 06	Wärme-, Kälte- und Schallschutzisolierer	2
A 07	Brunnenbauer	1
A 11	Gerüstbauer	1
B1 02	Betonstein- und Terrazzohersteller	1
	II Ausbaugewerbe	165	797	528	99	5	61 456	77 109
A 02	Ofen- und Luftheizungsbauer	-	-	-	-	-	-	-
A 09	Stuckateure	-	-	-	-	-	-	-
A 10	Maler und Lackierer	28	144	101	15	5	7 838	54 431
A 23	Klempner	-	-	-	-	-	-	-
A 24	Installateur und Heizungsbauer	30	231	174	26	8	16 499	71 424
A 25	Elektrotechniker	44	214	134	34	5	20 915	97 734
A 27	Tischler	15	7 683	.
A 39	Glaser	6	1 102	.
B1 01	Fliesen-, Platten- und Mosaikleger	19	29	7	2	2	1 559	53 759
B1 03	Estrichleger	1
B1 12	Parkettleger	-	-	-	-	-	-	-
B1 13	Rolladen- und Jalousiebauer	4	2 487	.
B1 27	Raumausstatter	18	37	16	3	2	.	.
	III Handwerke für den gewerblichen Bedarf darunter:	59	1 019	637	321	17	57 216	56 149
A 13	Metallbauer	13	193	155	25	15	(15 212)	(78 819)
A 14	Chirurgiemechaniker	-	-	-	-	-	-	-
A 16	Feinwerkmechaniker	18	296	259	18	16	(30 633)	(103 490)
A 18	Kälteanlagenbauer	3
A 19	Informationstechniker	2
A 21	Landmaschinenmechaniker	-	-	-	-	-	-	-
A 22	Büchsenmacher	-	-	-	-	-	-	-
A 26	Elektromaschinenbauer	-	-	-	-	-	-	-
A 29	Seiler	-	-	-	-	-	-	-
A 40	Glasbläser und Glasapparatebauer	-	-	-	-	-	-	-
B1 04	Behälter- und Apparatebauer	-	-	-	-	-	-	-
B1 14	Modellbauer	-	-	-	-	-	-	-
B1 33	Gebäudereiniger	19	487	205	263	26	8 350	17 146
B1 39	Buchbinder	-	-	-	-	-	-	-
B1 40	Buchdrucker: Schriftsetzer; Drucker	1
B1 53	Schilder- und Lichtreklamehersteller	2
	IV Kraftfahrzeuggewerbe	50	541	429	57	11	121 857	225 244
A 15	Karosserie- und Fahrzeugbauer	3
A 17	Zweiradmechaniker	-	-	-	-	-	-	-
A 20	Kraftfahrzeugtechniker	47
A 41	Vulkaniseure und Reifenmechaniker	-	-	-	-	-	-	-

Handwerkszählung 2010

1.8 Handwerksunternehmen, tätige Personen und Umsatz ¹⁾ nach Kreisen, Gewerbegruppen und ausgewählten Gewerbebezügen

Nr. der Klassifi- kation ¹⁾	Kreis ----- Gewerbegruppe ----- Gewerbe­zweig	Handwerks- unter- nehmen ^{*)}	Tätige Personen am 31.12.2010				Umsatz ³⁾ 2010	
			ins- gesamt ²⁾	darunter		je Unter- nehmen	insgesamt	je tätige Person
				sozialver- sicherungs- pflichtig Be- schäftigte	geringfügig entlohnte Be- schäftigte			
Anzahl							1 000 Euro	Euro
	V Lebensmittelgewerbe	18	392	299	74	22	18 464	47 102
	darunter:							
A 30	Bäcker	10	281	212	59	28	11 263	40 082
A 31	Konditoren	1
A 32	Fleischer	7
	VI Gesundheitsgewerbe	19	143	103	20	8	9 618	67 259
A 33	Augenoptiker	8	61	45	8	8	4 194	68 754
A 34	Hörgeräteakustiker	1
A 35	Orthopädietechniker	2
A 36	Orthopädieschuhmacher	2
A 37	Zahntechniker	6	43	29	8	7	2 482	57 721
	VII Handwerke für den privaten Bedarf	78
	darunter:							
A 08	Steinmetzen und Steinbildhauer	4	9	5	-	2	517	57 444
A 12	Schornsteinfeger	6	14	7	1	2	802	57 286
A 28	Boots- und Schiffbauer	-	-	-	-	-	-	-
A 38	Friseure	57	246	152	34	4	5 050	20 528
B1 05	Uhrmacher	1
B1 11	Gold- und Silberschmiede	2
B1 19	Damen- und Herrenschneider	1
B1 25	Schuhmacher	2
B1 26	Sattler und Feintäschner	-	-	-	-	-	-	-
B1 31	Textilreiniger	3	9	-	6	3	267	29 667
B1 38	Fotografen	2
402	Emden, Stadt	237	3 354	2 606	493	14	458 716	136 767
	I Bauhauptgewerbe	32	691	628	30	22	63 564	91 988
A 01	Maurer und Betonbauer	16	416	391	9	26	40 069	96 320
A 03	Zimmerer	-	-	-	-	-	-	-
A 04	Dachdecker	7	81	69	5	12	7 456	92 049
A 05	Straßenbauer	6	141	120	14	24	10 741	76 177
A 06	Wärme-, Kälte- und Schallschutzisolierer	2
A 07	Brunnenbauer	-	-	-	-	-	-	-
A 11	Gerüstbauer	1
B1 02	Betonstein- und Terrazzohersteller	-	-	-	-	-	-	-
	II Ausbaugewerbe	82	628	492	50	8	47 355	75 406
A 02	Ofen- und Luftheizungsbauer	-	-	-	-	-	-	-
A 09	Stuckateure	-	-	-	-	-	-	-
A 10	Maler und Lackierer	20
A 23	Klempner	-	-	-	-	-	-	-
A 24	Installateur und Heizungsbauer	21	208	171	15	10	18 814	90 452
A 25	Elektrotechniker	14	196	171	11	14	14 804	75 531
A 27	Tischler	9	49	30	7	5	5 071	103 490
A 39	Glaser	1
B1 01	Fliesen-, Platten- und Mosaikleger	6	30	21	3	5	2 089	69 633
B1 03	Estrichleger	-	-	-	-	-	-	-
B1 12	Parkettleger	1
B1 13	Rolladen- und Jalousiebauer	1
B1 27	Raumausstatter	9

Handwerkszählung 2010

1.8 Handwerksunternehmen, tätige Personen und Umsatz ¹⁾ nach Kreisen, Gewerbegruppen und ausgewählten Gewerbebezügen

Nr. der Klassifi- kation ¹⁾	Kreis ----- Gewerbegruppe ----- Gewerbe­zweig	Handwerks- unter- nehmen *)	Tätige Personen am 31.12.2010				Umsatz ³⁾ 2010	
			ins- gesamt ²⁾	darunter		je Unter- nehmen	insgesamt	je tätige Person
				sozialver- sicherungs- pflichtig Be- schäftigte	geringfügig entlohnte Be- schäftigte			
Anzahl							1 000 Euro	Euro
	III Handwerke für den gewerblichen Bedarf	24
	darunter:							
A 13	Metallbauer	9	153	130	13	17	19 803	129 431
A 14	Chirurgiemechaniker	-	-	-	-	-	-	-
A 16	Feinwerkmechaniker	6	526	515	5	88	.	.
A 18	Kälteanlagenbauer	-	-	-	-	-	-	-
A 19	Informationstechniker	2
A 21	Landmaschinenmechaniker	1
A 22	Büchsenmacher	-	-	-	-	-	-	-
A 26	Elektromaschinenbauer	1
A 29	Seiler	-	-	-	-	-	-	-
A 40	Glasbläser und Glasapparatebauer	-	-	-	-	-	-	-
B1 04	Behälter- und Apparatebauer	-	-	-	-	-	-	-
B1 14	Modellbauer	-	-	-	-	-	-	-
B1 33	Gebäudereiniger	5
B1 39	Buchbinder	-	-	-	-	-	-	-
B1 40	Buchdrucker: Schriftsetzer; Drucker	-	-	-	-	-	-	-
B1 53	Schilder- und Lichtreklamehersteller	-	-	-	-	-	-	-
	IV Kraftfahrzeuggewerbe	21	267	217	27	13	25 306	94 779
A 15	Karosserie- und Fahrzeugbauer	1
A 17	Zweiradmechaniker	2
A 20	Kraftfahrzeugtechniker	18
A 41	Vulkaniseure und Reifenmechaniker	-	-	-	-	-	-	-
	V Lebensmittelgewerbe	11	180	90	77	16	5 423	30 128
	darunter:							
A 30	Bäcker	4
A 31	Konditoren	-	-	-	-	-	-	-
A 32	Fleischer	7
	VI Gesundheitsgewerbe	18	200	127	53	11	/	/
A 33	Augenoptiker	6	54	32	16	9	3 146	58 259
A 34	Hörgeräteakustiker	1
A 35	Orthopädietechniker	3
A 36	Orthopädieschuhmacher	4
A 37	Zahntechniker	4	/	.
	VII Handwerke für den privaten Bedarf	49
	darunter:							
A 08	Steinmetzen und Steinbildhauer	1
A 12	Schornsteinfeger	4	12	8	-	3	593	49 417
A 28	Boots- und Schiffbauer	3
A 38	Friseure	30	137	61	40	5	2 429	17 730
B1 05	Uhrmacher	-	-	-	-	-	-	-
B1 11	Gold- und Silberschmiede	2
B1 19	Damen- und Herrenschneider	-	-	-	-	-	-	-
B1 25	Schuhmacher	3
B1 26	Sattler und Feintäschner	-	-	-	-	-	-	-
B1 31	Textilreiniger	-	-	-	-	-	-	-
B1 38	Fotografen	4	11	5	2	3	481	43 727

Handwerkszählung 2010

1.8 Handwerksunternehmen, tätige Personen und Umsatz ¹⁾ nach Kreisen, Gewerbegruppen und ausgewählten Gewerbebezügen

Nr. der Klassifi- kation ¹⁾	Kreis ----- Gewerbegruppe ----- Gewerbe­zweig	Handwerks- unter- nehmen ^{*)}	Tätige Personen am 31.12.2010				Umsatz ³⁾ 2010	
			ins- gesamt ²⁾	darunter		je Unter- nehmen	insgesamt	je tätige Person
				sozialver- sicherungs- pflichtig Be- schäftigte	geringfügig entlohnte Be- schäftigte			
Anzahl							1 000 Euro	Euro
403	Oldenburg, Stadt	806	10 237	7 680	1 717	13	1 067 993	104 327
	I Bauhauptgewerbe	81	878	754	40	11	124 754	142 089
A 01	Maurer und Betonbauer	34	310	258	17	9	61 875	199 597
A 03	Zimmerer	17	129	103	9	8	13 127	101 760
A 04	Dachdecker	18	134	113	3	7	.	.
A 05	Straßenbauer	8	258	243	6	32	33 393	129 430
A 06	Wärme-, Kälte- und Schallschutzisolierer	2
A 07	Brunnenbauer	1
A 11	Gerüstbauer	1
B1 02	Betonstein- und Terrazzohersteller	-	-	-	-	-	-	-
	II Ausbaugewerbe	282	2 387	1 942	154	8	229 120	95 987
A 02	Ofen- und Luftheizungsbauer	3
A 09	Stuckateure	1
A 10	Maler und Lackierer	37	378	322	18	10	24 862	65 772
A 23	Klempner	-	-	-	-	-	-	-
A 24	Installateur und Heizungsbauer	71	837	718	45	12	87 774	104 867
A 25	Elektrotechniker	78	832	698	55	11	91 684	110 197
A 27	Tischler	28
A 39	Glaser	7	19	10	2	3	1 078	56 737
B1 01	Fliesen-, Platten- und Mosaikleger	23	58	28	6	3	3 566	61 483
B1 03	Estrichleger	1
B1 12	Parkettleger	7	34	27	-	5	2 883	84 794
B1 13	Rolladen- und Jalousiebauer	7
B1 27	Raumausstatter	19	56	33	3	3	2 120	37 857
	III Handwerke für den gewerblichen Bedarf darunter:	113	2 821	1 745	957	25	/	/
A 13	Metallbauer	22	191	150	19	9	21 213	111 063
A 14	Chirurgiemechaniker	-	-	-	-	-	-	-
A 16	Feinwerkmechaniker	19	326	287	19	17	62 286	191 061
A 18	Kälteanlagenbauer	6	91	84	1	15	6 712	73 758
A 19	Informationstechniker	17	73	43	9	4	8 092	110 849
A 21	Landmaschinenmechaniker	1
A 22	Büchsenmacher	1
A 26	Elektromaschinenbauer	2
A 29	Seiler	-	-	-	-	-	-	-
A 40	Glasbläser und Glasapparatebauer	-	-	-	-	-	-	-
B1 04	Behälter- und Apparatebauer	-	-	-	-	-	-	-
B1 14	Modellbauer	2
B1 33	Gebäudereiniger	29	1 904	1 015	859	66	/	/
B1 39	Buchbinder	2
B1 40	Buchdrucker: Schriftsetzer; Drucker	2
B1 53	Schilder- und Lichtreklamehersteller	3	18	12	3	6	(806)	(44 778)
	IV Kraftfahrzeuggewerbe	82	1 437	1 206	146	18	349 978	243 548
A 15	Karosserie- und Fahrzeugbauer	9	89	71	9	10	5 029	56 506
A 17	Zweiradmechaniker	8	214	202	4	27	49 550	231 542
A 20	Kraftfahrzeugtechniker	65	1 134	933	133	17	295 399	260 493
A 41	Vulkaniseure und Reifenmechaniker	-	-	-	-	-	-	-

Handwerkszählung 2010

1.8 Handwerksunternehmen, tätige Personen und Umsatz ¹⁾ nach Kreisen, Gewerbegruppen und ausgewählten Gewerbebranchen

Nr. der Klassifi- kation ¹⁾	Kreis ----- Gewerbegruppe ----- Gewerbe­zweig	Handwerks- unter- nehmen *)	Tätige Personen am 31.12.2010				Umsatz ³⁾ 2010	
			ins- gesamt ²⁾	darunter		je Unter- nehmen	insgesamt	je tätige Person
				sozialver- sicherungs- pflichtig Be- schäftigte	geringfügig entlohnte Be- schäftigte			
Anzahl							1 000 Euro	Euro
	V Lebensmittelgewerbe	27	869	648	193	32	48 226	55 496
	darunter:							
A 30	Bäcker	15	443	331	97	30	.	.
A 31	Konditoren	2
A 32	Fleischer	10	29 510	.
	VI Gesundheitsgewerbe	52	839	677	107	16	54 917	65 455
A 33	Augenoptiker	19	176	137	17	9	13 260	75 341
A 34	Hörgeräteakustiker	4
A 35	Orthopädietechniker	5	89	80	4	18	6 632	74 517
A 36	Orthopädieschuhmacher	5
A 37	Zahntechniker	19	302	229	54	16	17 128	56 715
	VII Handwerke für den privaten Bedarf	169	1 006	708	120	6	32 721	32 526
	darunter:							
A 08	Steinmetzen und Steinbildhauer	7	31	19	5	4	.	.
A 12	Schornsteinfeger	10
A 28	Boots- und Schiffbauer	1
A 38	Friseure	103	624	445	72	6	13 805	22 123
B1 05	Uhrmacher	7	23	8	8	3	1 246	54 174
B1 11	Gold- und Silberschmiede	7	25	12	4	4	1 310	52 400
B1 19	Damen- und Herrenschneider	1
B1 25	Schuhmacher	6	13	6	-	2	554	42 615
B1 26	Sattler und Feintäschner	2
B1 31	Textilreiniger	3	103	86	14	34	/	/
B1 38	Fotografen	13	37	22	1	3	2 796	75 568
404	Osnabrück, Stadt	854	15 025	12 380	1 757	18	1 949 022	129 719
	I Bauhauptgewerbe	83
A 01	Maurer und Betonbauer	41	1 470	1 367	60	36	468 108	318 441
A 03	Zimmerer	5
A 04	Dachdecker	27	172	119	26	6	11 786	68 523
A 05	Straßenbauer	5	410	390	15	82	.	.
A 06	Wärme-, Kälte- und Schallschutzisolierer	2
A 07	Brunnenbauer	-	-	-	-	-	-	-
A 11	Gerüstbauer	1
B1 02	Betonstein- und Terrazzohersteller	2
	II Ausbaugewerbe	288	3 082	2 550	231	11	352 676	114 431
A 02	Ofen- und Luftheizungsbauer	1
A 09	Stuckateure	-	-	-	-	-	-	-
A 10	Maler und Lackierer	55	433	350	26	8	27 160	62 725
A 23	Klempner	9
A 24	Installateur und Heizungsbauer	48	886	799	37	18	135 111	152 495
A 25	Elektrotechniker	52	795	676	65	15	81 234	102 181
A 27	Tischler	36	364	295	31	10	47 702	131 049
A 39	Glaser	3
B1 01	Fliesen-, Platten- und Mosaikleger	35	290	216	36	8	37 120	128 000
B1 03	Estrichleger	4	16	5	6	4	975	60 938
B1 12	Parkettleger	11
B1 13	Rolladen- und Jalousiebauer	2
B1 27	Raumausstatter	32	99	49	17	3	4 778	48 263

Handwerkszählung 2010

1.8 Handwerksunternehmen, tätige Personen und Umsatz ¹⁾ nach Kreisen, Gewerbegruppen und ausgewählten Gewerbezeigen

Nr. der Klassifi- kation ¹⁾	Kreis ----- Gewerbegruppe ----- Gewerbe­zweig	Handwerks- unter- nehmen ^{*)}	Tätige Personen am 31.12.2010				Umsatz ³⁾ 2010	
			ins- gesamt ²⁾	darunter		je Unter- nehmen	insgesamt	je tätige Person
				sozialver- sicherungs- pflichtig Be- schäftigte	geringfügig entlohnte Be- schäftigte			
						1 000 Euro	Euro	
	III Handwerke für den gewerblichen Bedarf	105	4 744	3 987	648	45	314 571	66 309
	darunter:							
A 13	Metallbauer	27	1 189	1 086	74	44	138 508	116 491
A 14	Chirurgiemechaniker	-	-	-	-	-	-	-
A 16	Feinwerkmechaniker	17	564	507	40	33	75 232	133 390
A 18	Kälteanlagenbauer	2
A 19	Informationstechniker	24	152	114	13	6	25 252	166 132
A 21	Landmaschinenmechaniker	-	-	-	-	-	-	-
A 22	Büchsenmacher	-	-	-	-	-	-	-
A 26	Elektromaschinenbauer	2
A 29	Seiler	-	-	-	-	-	-	-
A 40	Glasbläser und Glasapparatebauer	-	-	-	-	-	-	-
B1 04	Behälter- und Apparatebauer	2
B1 14	Modellbauer	2
B1 33	Gebäudereiniger	21	2 517	1 985	510	120	45 597	18 116
B1 39	Buchbinder	1
B1 40	Buchdrucker: Schriftsetzer; Drucker	-	-	-	-	-	-	-
B1 53	Schilder- und Lichtreklamehersteller	2
	IV Kraftfahrzeuggewerbe	95	1 799	1 530	171	19	585 696	325 568
A 15	Karosserie- und Fahrzeugbauer	7	60	43	10	9	7 519	125 317
A 17	Zweiradmechaniker	7	45	33	5	6	4 000	88 889
A 20	Kraftfahrzeugtechniker	81	1 694	1 454	156	21	574 177	338 947
A 41	Vulkaniseure und Reifenmechaniker	-	-	-	-	-	-	-
	V Lebensmittelgewerbe	26	1 166	929	209	45	53 458	45 847
	darunter:							
A 30	Bäcker	12	533	401	120	44	24 147	45 304
A 31	Konditoren	6	479	417	56	80	.	.
A 32	Fleischer	8	154	111	33	19	.	.
	VI Gesundheitsgewerbe	55	825	654	115	15	54 232	65 736
A 33	Augenoptiker	20	156	105	30	8	10 866	69 654
A 34	Hörgeräteakustiker	5	58	49	4	12	4 073	70 224
A 35	Orthopädietechniker	7	158	134	17	23	15 470	97 911
A 36	Orthopädieschuhmacher	5	41	30	6	8	/	/
A 37	Zahntechniker	18	412	336	58	23	20 799	50 483
	VII Handwerke für den privaten Bedarf	202
	darunter:							
A 08	Steinmetzen und Steinbildhauer	6	39	24	7	7	2 190	56 154
A 12	Schornsteinfeger	11	29	15	3	3	1 628	56 138
A 28	Boots- und Schiffbauer	-	-	-	-	-	-	-
A 38	Friseure	130	699	432	132	5	15 798	22 601
B1 05	Uhrmacher	9	92	51	31	10	/	/
B1 11	Gold- und Silberschmiede	8
B1 19	Damen- und Herrenschneider	6	22	7	9	4	481	21 864
B1 25	Schuhmacher	6	32	16	9	5	1 556	48 625
B1 26	Sattler und Feintäschner	3	16	11	2	5	.	.
B1 31	Textilreiniger	3
B1 38	Fotografen	9	119	89	21	13	.	.

Handwerkszählung 2010

1.8 Handwerksunternehmen, tätige Personen und Umsatz ¹⁾ nach Kreisen, Gewerbegruppen und ausgewählten Gewerbebezügen

Nr. der Klassifi- kation ¹⁾	Kreis ----- Gewerbegruppe ----- Gewerbe­ zweig	Handwerks- unter- nehmen ^{*)}	Tätige Personen am 31.12.2010				Umsatz ³⁾ 2010	
			ins- gesamt ²⁾	darunter		je Unter- nehmen	insgesamt	je tätige Person
				sozialver- sicherungs- pflichtig Be- schäftigte	geringfügig entlohnte Be- schäftigte			
							1 000 Euro	Euro
405	Wilhelmshaven, Stadt	394	3 948	3 023	518	10	314 260	79 600
	I Bauhauptgewerbe	44	660	584	31	15	63 057	95 541
A 01	Maurer und Betonbauer	20	198	162	15	10	14 388	72 667
A 03	Zimmerer	3	958	.
A 04	Dachdecker	12
A 05	Straßenbauer	7	109	97	5	16	7 376	67 670
A 06	Wärme-, Kälte- und Schallschutzisolierer	-	-	-	-	-	-	-
A 07	Brunnenbauer	-	-	-	-	-	-	-
A 11	Gerüstbauer	2
B1 02	Betonstein- und Terrazzohersteller	-	-	-	-	-	-	-
	II Ausbaugewerbe	136	1 168	929	100	9	(88 607)	(75 862)
A 02	Ofen- und Luftheizungsbauer	-	-	-	-	-	-	-
A 09	Stuckateure	-	-	-	-	-	-	-
A 10	Maler und Lackierer	32	367	315	19	11	.	.
A 23	Klempner	-	-	-	-	-	-	-
A 24	Installateur und Heizungsbauer	31	265	214	20	9	21 103	79 634
A 25	Elektrotechniker	30	330	269	30	11	21 280	64 485
A 27	Tischler	15	/	.
A 39	Glaser	1
B1 01	Fliesen-, Platten- und Mosaikleger	14	34	15	5	2	/	/
B1 03	Estrichleger	1
B1 12	Parkettleger	1
B1 13	Rolladen- und Jalousiebauer	4	1 209	.
B1 27	Raumausstatter	7
	III Handwerke für den gewerblichen Bedarf	53	843	655	135	16	53 216	63 127
	darunter:							
A 13	Metallbauer	17	194	160	17	11	12 675	65 335
A 14	Chirurgiemechaniker	-	-	-	-	-	-	-
A 16	Feinwerkmechaniker	10	305	280	15	31	27 982	91 744
A 18	Kälteanlagenbauer	3	24	20	1	8	1 855	77 292
A 19	Informationstechniker	4
A 21	Landmaschinenmechaniker	1
A 22	Büchsenmacher	-	-	-	-	-	-	-
A 26	Elektromaschinenbauer	1
A 29	Seiler	-	-	-	-	-	-	-
A 40	Glasbläser und Glasapparatebauer	-	-	-	-	-	-	-
B1 04	Behälter- und Apparatebauer	2
B1 14	Modellbauer	-	-	-	-	-	-	-
B1 33	Gebäudereiniger	10	257	150	97	26	6 069	23 615
B1 39	Buchbinder	-	-	-	-	-	-	-
B1 40	Buchdrucker: Schriftsetzer; Drucker	1
B1 53	Schilder- und Lichtreklamehersteller	2
	IV Kraftfahrzeuggewerbe	32	359	269	57	11	71 116	198 095
A 15	Karosserie- und Fahrzeugbauer	1
A 17	Zweiradmechaniker	2
A 20	Kraftfahrzeugtechniker	29	333	255	48	11	69 889	209 877
A 41	Vulkaniseure und Reifenmechaniker	-	-	-	-	-	-	-

Handwerkszählung 2010

1.8 Handwerksunternehmen, tätige Personen und Umsatz ¹⁾ nach Kreisen, Gewerbegruppen und ausgewählten Gewerbebezügen

Nr. der Klassifi- kation ¹⁾	Kreis ----- Gewerbegruppe ----- Gewerbebezug	Handwerks- unter- nehmen ^{*)}	Tätige Personen am 31.12.2010				Umsatz ³⁾ 2010	
			ins- gesamt ²⁾	darunter		je Unter- nehmen	insgesamt	je tätige Person
				sozialver- sicherungs- pflichtig Be- schäftigte	geringfügig entlohnte Be- schäftigte			
							1 000 Euro	Euro
	V Lebensmittelgewerbe	10	272	174	87	27	9 633	35 415
	darunter:							
A 30	Bäcker	6	226	158	62	38	8 483	37 535
A 31	Konditoren	2
A 32	Fleischer	2
	VI Gesundheitsgewerbe	23	267	200	43	12	13 305	49 831
A 33	Augenoptiker	6	77	61	10	13	4 817	62 558
A 34	Hörgeräteakustiker	1
A 35	Orthopädietechniker	3	3 647	.
A 36	Orthopädieschuhmacher	3
A 37	Zahntechniker	10	85	57	17	9	3 918	46 094
	VII Handwerke für den privaten Bedarf	96	379	212	65	4	15 326	40 438
	darunter:							
A 08	Steinmetzen und Steinbildhauer	5
A 12	Schornsteinfeger	9	27	14	4	3	1 499	55 519
A 28	Boots- und Schiffbauer	2
A 38	Friseure	64	228	116	44	4	4 645	20 373
B1 05	Uhrmacher	1
B1 11	Gold- und Silberschmiede	2
B1 19	Damen- und Herrenschneider	-	-	-	-	-	-	-
B1 25	Schuhmacher	-	-	-	-	-	-	-
B1 26	Sattler und Feintäschner	-	-	-	-	-	-	-
B1 31	Textilreiniger	-	-	-	-	-	-	-
B1 38	Fotografen	5	431	.
451	Ammerland	1 004	10 272	7 842	1 390	10	1 126 798	109 696
	I Bauhauptgewerbe	195	2 212	1 867	147	11	259 504	117 316
A 01	Maurer und Betonbauer	94	1 207	1 030	81	13	160 031	132 586
A 03	Zimmerer	58	320	240	21	6	28 538	89 181
A 04	Dachdecker	19	185	148	18	10	22 660	122 486
A 05	Straßenbauer	19	483	438	26	25	46 354	95 971
A 06	Wärme-, Kälte- und Schallschutzisolierer	-	-	-	-	-	-	-
A 07	Brunnenbauer	3
A 11	Gerüstbauer	2
B1 02	Betonstein- und Terrazzohersteller	-	-	-	-	-	-	-
	II Ausbaugewerbe	377	2 426	1 815	219	6	218 543	90 084
A 02	Ofen- und Luftheizungsbauer	2
A 09	Stuckateure	1
A 10	Maler und Lackierer	70	412	296	44	6	21 452	52 068
A 23	Klempner	-	-	-	-	-	-	-
A 24	Installateur und Heizungsbauer	70	477	365	40	7	45 451	95 285
A 25	Elektrotechniker	70	551	417	62	8	55 129	100 053
A 27	Tischler	80
A 39	Glaser	5
B1 01	Fliesen-, Platten- und Mosaikleger	46	118	62	6	3	8 888	75 322
B1 03	Estrichleger	2
B1 12	Parkettleger	9	40	27	4	4	7 342	183 550
B1 13	Rolladen- und Jalousiebauer	4
B1 27	Raumausstatter	18	56	25	13	3	2 974	53 107

Handwerkszählung 2010

1.8 Handwerksunternehmen, tätige Personen und Umsatz ¹⁾ nach Kreisen, Gewerbegruppen und ausgewählten Gewerbebezügen

Nr. der Klassifi- kation ¹⁾	Kreis ----- Gewerbegruppe ----- Gewerbe­zweig	Handwerks- unter- nehmen *)	Tätige Personen am 31.12.2010				Umsatz ³⁾ 2010	
			ins- gesamt ²⁾	darunter		je Unter- nehmen	insgesamt	je tätige Person
				sozialver- sicherungs- pflichtig Be- schäftigte	geringfügig entlohnte Be- schäftigte			
Anzahl							1 000 Euro	Euro
	III Handwerke für den gewerblichen Bedarf	146	2 126	1 670	303	15	226 201	106 397
	darunter:							
A 13	Metallbauer	57	990	857	75	17	124 697	125 957
A 14	Chirurgiemechaniker	-	-	-	-	-	-	-
A 16	Feinwerkmechaniker	28	418	333	57	15	36 998	88 512
A 18	Kälteanlagenbauer	6	11 799	.
A 19	Informationstechniker	12	230	214	4	19	27 220	118 348
A 21	Landmaschinenmechaniker	15	146	116	15	10	.	.
A 22	Büchsenmacher	-	-	-	-	-	.	.
A 26	Elektromaschinenbauer	2
A 29	Seiler	-	-	-	-	-	-	-
A 40	Glasbläser und Glasapparatebauer	-	-	-	-	-	-	-
B1 04	Behälter- und Apparatebauer	2
B1 14	Modellbauer	1
B1 33	Gebäudereiniger	15	204	51	135	14	2 597	12 730
B1 39	Buchbinder	-	-	-	-	-	-	-
B1 40	Buchdrucker: Schriftsetzer; Drucker	1
B1 53	Schilder- und Lichtreklamehersteller	4	19	15	-	5	1 982	104 316
	IV Kraftfahrzeuggewerbe	92	975	743	136	11	174 220	178 687
A 15	Karosserie- und Fahrzeugbauer	7	56	47	1	8	6 916	123 500
A 17	Zweiradmechaniker	3
A 20	Kraftfahrzeugtechniker	81	903	685	134	11	164 317	181 968
A 41	Vulkaniseure und Reifenmechaniker	1
	V Lebensmittelgewerbe	37	1 834	1 343	453	50	219 041	119 433
	darunter:							
A 30	Bäcker	25	1 202	785	391	48	.	.
A 31	Konditoren	-	-	-	-	-	-	-
A 32	Fleischer	12	632	558	62	53	.	.
	VI Gesundheitsgewerbe	31	232	160	40	7	14 378	61 974
A 33	Augenoptiker	12	79	54	13	7	5 332	67 494
A 34	Hörgeräteakustiker	1
A 35	Orthopädietechniker	5	56	40	11	11	(3 581)	(63 946)
A 36	Orthopädieschuhmacher	3	1 464	.
A 37	Zahntechniker	10	71	49	11	7	.	.
	VII Handwerke für den privaten Bedarf	126	467	244	92	4	14 911	31 929
	darunter:							
A 08	Steinmetzen und Steinbildhauer	3
A 12	Schornsteinfeger	21	52	24	7	2	.	.
A 28	Boots- und Schiffbauer	1
A 38	Friseure	76	315	172	64	4	.	.
B1 05	Uhrmacher	6	28	21	1	5	(1 492)	(53 286)
B1 11	Gold- und Silberschmiede	2
B1 19	Damen- und Herrenschneider	-	-	-	-	-	-	-
B1 25	Schuhmacher	2
B1 26	Sattler und Feintäschner	1
B1 31	Textilreiniger	3	19	2	13	6	486	25 579
B1 38	Fotografen	6	28	18	4	5	1 576	56 286

Handwerkszählung 2010

1.8 Handwerksunternehmen, tätige Personen und Umsatz ¹⁾ nach Kreisen, Gewerbegruppen und ausgewählten Gewerbebezügen

Nr. der Klassifi- kation ¹⁾	Kreis ----- Gewerbegruppe ----- Gewerbezug	Handwerks- unter- nehmen ^{*)}	Tätige Personen am 31.12.2010				Umsatz ³⁾ 2010	
			ins- gesamt ²⁾	darunter		je Unter- nehmen	insgesamt	je tätige Person
				sozialver- sicherungs- pflichtig Be- schäftigte	geringfügig entlohnte Be- schäftigte			
							1 000 Euro	Euro
452	Aurich	1 189	15 112	11 551	2 329	13	1 370 205	90 670
	I Bauhauptgewerbe	211	2 016	1 603	195	10	190 934	94 709
A 01	Maurer und Betonbauer	155	1 468	1 166	140	9	147 640	100 572
A 03	Zimmerer	11
A 04	Dachdecker	17	203	166	20	12	16 395	80 764
A 05	Straßenbauer	25	265	215	25	11	19 768	74 596
A 06	Wärme-, Kälte- und Schallschutzisolierer	1
A 07	Brunnenbauer	2
A 11	Gerüstbauer	-	-	-	-	-	-	-
B1 02	Betonstein- und Terrazzohersteller	-	-	-	-	-	-	-
	II Ausbaugewerbe	429	5 251	4 476	332	12	546 724	104 118
A 02	Ofen- und Luftheizungsbauer	1
A 09	Stuckateure	-	-	-	-	-	-	-
A 10	Maler und Lackierer	69
A 23	Klempner	-	-	-	-	-	-	-
A 24	Installateur und Heizungsbauer	95	1 955	1 752	103	21	195 876	100 192
A 25	Elektrotechniker	98	2 264	2 040	124	23	281 392	124 290
A 27	Tischler	58	333	242	29	6	32 166	96 595
A 39	Glaser	-	-	-	-	-	-	-
B1 01	Fliesen-, Platten- und Mosaikleger	64	172	92	13	3	10 138	58 942
B1 03	Estrichleger	3	7	1	3	2	427	61 000
B1 12	Parkettleger	5
B1 13	Rolladen- und Jalousiebauer	5
B1 27	Raumausstatter	31	127	75	21	4	7 248	57 071
	III Handwerke für den gewerblichen Bedarf darunter:	139	3 706	2 784	778	27	369 692	99 755
A 13	Metallbauer	43	1 013	906	63	24	111 481	110 050
A 14	Chirurgiemechaniker	-	-	-	-	-	-	-
A 16	Feinwerkmechaniker	26	1 135	1 079	29	44	/	/
A 18	Kälteanlagenbauer	5	32	22	5	6	/	/
A 19	Informationstechniker	11
A 21	Landmaschinenmechaniker	16	142	111	15	9	28 768	202 592
A 22	Büchsenmacher	1
A 26	Elektromaschinenbauer	3	7 795	.
A 29	Seiler	-	-	-	-	-	-	-
A 40	Glasbläser und Glasapparatebauer	-	-	-	-	-	-	-
B1 04	Behälter- und Apparatebauer	3	3	-	-	1	186	62 000
B1 14	Modellbauer	1
B1 33	Gebäudereiniger	23	1 087	418	645	47	.	.
B1 39	Buchbinder	1
B1 40	Buchdrucker: Schriftsetzer; Drucker	-	-	-	-	-	-	-
B1 53	Schilder- und Lichtreklamehersteller	5	11	4	2	2	447	40 636
	IV Kraftfahrzeuggewerbe	119	1 254	964	168	11	156 029	124 425
A 15	Karosserie- und Fahrzeugbauer	2
A 17	Zweiradmechaniker	5
A 20	Kraftfahrzeugtechniker	112	1 161	888	159	10	147 563	127 100
A 41	Vulkaniseure und Reifenmechaniker	-	-	-	-	-	-	-

Handwerkszählung 2010

1.8 Handwerksunternehmen, tätige Personen und Umsatz ¹⁾ nach Kreisen, Gewerbegruppen und ausgewählten Gewerbebezügen

Nr. der Klassifi- kation ¹⁾	Kreis ----- Gewerbegruppe ----- Gewerbe­zweig	Handwerks- unter- nehmen ^{*)}	Tätige Personen am 31.12.2010				Umsatz ³⁾ 2010	
			ins- gesamt ²⁾	darunter		je Unter- nehmen	insgesamt	je tätige Person
				sozialver- sicherungs- pflichtig Be- schäftigte	geringfügig entlohnte Be- schäftigte			
							1 000 Euro	Euro
	V Lebensmittelgewerbe	52	1 772	1 112	605	34	61 974	34 974
	darunter:							
A 30	Bäcker	28	1 511	948	535	54	50 704	33 557
A 31	Konditoren	3	78	67	8	26	3 471	44 500
A 32	Fleischer	21	183	97	62	9	7 799	42 617
	VI Gesundheitsgewerbe	44	287	171	67	7	17 448	60 794
A 33	Augenoptiker	20	141	93	26	7	10 247	72 674
A 34	Hörgeräteakustiker	2
A 35	Orthopädietechniker	1
A 36	Orthopädieschuhmacher	10	70	32	27	7	3 304	47 200
A 37	Zahntechniker	11	61	39	10	6	.	.
	VII Handwerke für den privaten Bedarf	195	826	441	184	4	27 404	33 177
	darunter:							
A 08	Steinmetzen und Steinbildhauer	9
A 12	Schornsteinfeger	24	71	32	15	3	3 576	50 366
A 28	Boots- und Schiffbauer	1
A 38	Friseure	123	527	288	112	4	10 894	20 672
B1 05	Uhrmacher	5	41	27	9	8	4 260	103 902
B1 11	Gold- und Silberschmiede	3	7	4	-	2	523	74 714
B1 19	Damen- und Herrenschneider	3	8	4	1	3	376	47 000
B1 25	Schuhmacher	-	-	-	-	-	-	-
B1 26	Sattler und Feintäschner	2
B1 31	Textilreiniger	5	69	36	28	14	/	/
B1 38	Fotografen	11	35	19	5	3	1 076	30 743
453	Cloppenburg	1 474	16 233	12 599	2 113	11	2 282 740	140 623
	I Bauhauptgewerbe	346
A 01	Maurer und Betonbauer	197	1 360	1 076	81	7	174 000	127 941
A 03	Zimmerer	95	613	463	54	6	77 824	126 956
A 04	Dachdecker	20
A 05	Straßenbauer	30	430	379	20	14	37 722	87 726
A 06	Wärme-, Kälte- und Schallschutzisolierer	-	-	-	-	-	-	-
A 07	Brunnenbauer	1
A 11	Gerüstbauer	1
B1 02	Betonstein- und Terrazzohersteller	2
	II Ausbaugewerbe	563	5 060	4 038	441	9	559 467	110 567
A 02	Ofen- und Luftheizungsbauer	1
A 09	Stuckateure	-	-	-	-	-	-	-
A 10	Maler und Lackierer	99	598	427	66	6	40 567	67 838
A 23	Klempner	5	301	275	21	60	26 277	87 299
A 24	Installateur und Heizungsbauer	89	868	715	62	10	104 231	120 082
A 25	Elektrotechniker	124	1 749	1 493	131	14	250 915	143 462
A 27	Tischler	104	1 010	806	96	10	94 355	93 421
A 39	Glaser	3
B1 01	Fliesen-, Platten- und Mosaikleger	65	208	126	14	3	16 330	78 510
B1 03	Estrichleger	7	1 347	.
B1 12	Parkettleger	4	462	.
B1 13	Rolladen- und Jalousiebauer	6	93	75	11	16	12 929	139 022
B1 27	Raumausstatter	56	134	51	26	2	8 604	64 209

Handwerkszählung 2010

1.8 Handwerksunternehmen, tätige Personen und Umsatz ¹⁾ nach Kreisen, Gewerbegruppen und ausgewählten Gewerbezeigen

Nr. der Klassifi- kation ¹⁾	Kreis ----- Gewerbegruppe ----- Gewerbe­zweig	Handwerks- unter- nehmen *)	Tätige Personen am 31.12.2010				Umsatz ³⁾ 2010	
			ins- gesamt ²⁾	darunter		je Unter- nehmen	insgesamt	je tätige Person
				sozialver- sicherungs- pflichtig Be- schäftigte	geringfügig entlohnte Be- schäftigte			
Anzahl							1 000 Euro	Euro
	III Handwerke für den gewerblichen Bedarf	206	4 159	3 539	405	20	572 166	137 573
	darunter:							
A 13	Metallbauer	85	1 686	1 455	144	20	246 806	146 386
A 14	Chirurgiemechaniker	-	-	-	-	-	-	-
A 16	Feinwerkmechaniker	44	1 376	1 240	90	31	171 969	124 977
A 18	Kälteanlagenbauer	1
A 19	Informationstechniker	18
A 21	Landmaschinenmechaniker	26	629	538	64	24	126 486	201 091
A 22	Büchsenmacher	-	-	-	-	-	-	-
A 26	Elektromaschinenbauer	6	128	110	11	21	12 814	100 109
A 29	Seiler	-	-	-	-	-	-	-
A 40	Glasbläser und Glasapparatebauer	-	-	-	-	-	-	-
B1 04	Behälter- und Apparatebauer	7	19	12	-	3	865	45 526
B1 14	Modellbauer	-	-	-	-	-	-	-
B1 33	Gebäudereiniger	14	209	118	77	15	2 977	14 244
B1 39	Buchbinder	1
B1 40	Buchdrucker: Schriftsetzer; Drucker	2
B1 53	Schilder- und Lichtreklamehersteller	1
	IV Kraftfahrzeuggewerbe	118	1 248	962	166	11	(246 878)	(197 819)
A 15	Karosserie- und Fahrzeugbauer	4	52	38	10	13	3 416	65 692
A 17	Zweiradmechaniker	3
A 20	Kraftfahrzeugtechniker	109	1 141	881	149	10	(225 668)	(197 781)
A 41	Vulkaniseure und Reifenmechaniker	2
	V Lebensmittelgewerbe	62	2 309	1 532	712	37	566 010	245 132
	darunter:							
A 30	Bäcker	27	1 116	648	439	41	.	.
A 31	Konditoren	2
A 32	Fleischer	33	527 448	.
	VI Gesundheitsgewerbe	40	274	164	68	7	14 107	51 485
A 33	Augenoptiker	19	118	72	25	6	6 619	56 093
A 34	Hörgeräteakustiker	3
A 35	Orthopädietechniker	2
A 36	Orthopädieschuhmacher	7	46	23	16	7	2 307	50 152
A 37	Zahntechniker	9	87	61	17	10	3 691	42 425
	VII Handwerke für den privaten Bedarf	139
	darunter:							
A 08	Steinmetzen und Steinbildhauer	4	17	10	3	4	1 375	80 882
A 12	Schornsteinfeger	16	34	15	3	2	2 396	70 471
A 28	Boots- und Schiffbauer	-	-	-	-	-	-	-
A 38	Friseure	91	420	226	100	5	7 995	19 036
B1 05	Uhrmacher	3	18	9	5	6	1 158	64 333
B1 11	Gold- und Silberschmiede	3	19	9	7	6	/	/
B1 19	Damen- und Herrenschneider	2
B1 25	Schuhmacher	7	22	8	7	3	/	/
B1 26	Sattler und Feintäschner	-	-	-	-	-	-	-
B1 31	Textilreiniger	3	42	24	15	14	.	.
B1 38	Fotografen	7	16	8	1	2	(703)	(43 938)

Handwerkszählung 2010

1.8 Handwerksunternehmen, tätige Personen und Umsatz ¹⁾ nach Kreisen, Gewerbegruppen und ausgewählten Gewerbebezügen

Nr. der Klassifi- kation ¹⁾	Kreis ----- Gewerbegruppe ----- Gewerbe­zweig	Handwerks- unter- nehmen ^{*)}	Tätige Personen am 31.12.2010				Umsatz ³⁾ 2010	
			ins- gesamt ²⁾	darunter		je Unter- nehmen	insgesamt	je tätige Person
				sozialver- sicherungs- pflichtig Be- schäftigte	geringfügig entlohnte Be- schäftigte			
Anzahl							1 000 Euro	Euro
454	Emsland	2 297	32 513	25 486	4 653	14	3 980 663	122 433
	I Bauhauptgewerbe	364	948 339	.
A 01	Maurer und Betonbauer	248	3 237	2 744	242	13	444 076	137 188
A 03	Zimmerer	39	413	319	54	11	.	.
A 04	Dachdecker	32	312	249	27	10	23 995	76 907
A 05	Straßenbauer	34	2 348	2 233	81	69	426 005	181 433
A 06	Wärme-, Kälte- und Schallschutzisolierer	4	7 065	.
A 07	Brunnenbauer	4
A 11	Gerüstbauer	-	-	-	-	-	-	-
B1 02	Betonstein- und Terrazzohersteller	3	1 108	.
	II Ausbaugewerbe	842	8 607	6 906	836	10	969 516	112 643
A 02	Ofen- und Luftheizungsbauer	7	4 161	.
A 09	Stuckateure	2
A 10	Maler und Lackierer	131	1 277	1 028	117	10	98 014	76 753
A 23	Klempner	5	120	113	2	24	13 776	114 800
A 24	Installateur und Heizungsbauer	133	1 584	1 299	150	12	181 290	114 451
A 25	Elektrotechniker	168	2 491	2 108	209	15	388 845	156 100
A 27	Tischler	155	1 847	1 473	211	12	165 648	89 685
A 39	Glaser	3
B1 01	Fliesen-, Platten- und Mosaikleger	115	480	319	42	4	52 257	108 869
B1 03	Estrichleger	15	109	81	12	7	10 375	95 183
B1 12	Parkettleger	13	28	12	2	2	1 952	69 714
B1 13	Rolladen- und Jalousiebauer	14	103	76	13	7	8 429	81 835
B1 27	Raumausstatter	81	240	101	58	3	13 122	54 675
	III Handwerke für den gewerblichen Bedarf darunter:	378	9 124	7 804	931	24	1 247 921	136 773
A 13	Metallbauer	148	3 992	3 556	284	27	531 425	133 122
A 14	Chirurgiemechaniker	-	-	-	-	-	-	-
A 16	Feinwerkmechaniker	81	3 169	2 859	226	39	409 726	129 292
A 18	Kälteanlagenbauer	-	-	-	-	-	-	-
A 19	Informationstechniker	42	306	206	58	7	34 567	112 964
A 21	Landmaschinenmechaniker	47	1 027	887	92	22	245 602	239 145
A 22	Büchsenmacher	1
A 26	Elektromaschinenbauer	6
A 29	Seiler	-	-	-	-	-	-	-
A 40	Glasbläser und Glasapparatebauer	-	-	-	-	-	-	-
B1 04	Behälter- und Apparatebauer	1
B1 14	Modellbauer	-	-	-	-	-	-	-
B1 33	Gebäudereiniger	28	450	176	244	16	6 942	15 427
B1 39	Buchbinder	1
B1 40	Buchdrucker: Schriftsetzer; Drucker	8
B1 53	Schilder- und Lichtreklamehersteller	7	3 552	.
	IV Kraftfahrzeuggewerbe	254	2 661	1 938	454	10	562 786	211 494
A 15	Karosserie- und Fahrzeugbauer	8	256	229	19	32	38 678	151 086
A 17	Zweiradmechaniker	16
A 20	Kraftfahrzeugtechniker	228	2 305	1 645	418	10	507 826	220 315
A 41	Vulkaniseure und Reifenmechaniker	2

Handwerkszählung 2010

1.8 Handwerksunternehmen, tätige Personen und Umsatz ¹⁾ nach Kreisen, Gewerbegruppen und ausgewählten Gewerbebranchen

Nr. der Klassifi- kation ¹⁾	Kreis ----- Gewerbegruppe ----- Gewerbe­zweig	Handwerks- unter- nehmen *)	Tätige Personen am 31.12.2010				Umsatz ³⁾ 2010	
			ins- gesamt ²⁾	darunter		je Unter- nehmen	insgesamt	je tätige Person
				sozialver- sicherungs- pflichtig Be- schäftigte	geringfügig entlohnte Be- schäftigte			
							1 000 Euro	Euro
	V Lebensmittelgewerbe	115	3 177	1 875	1 182	28	164 418	51 753
	darunter:							
A 30	Bäcker	66	2 435	1 426	940	37	84 479	34 694
A 31	Konditoren	4
A 32	Fleischer	45
	VI Gesundheitsgewerbe	79	738	490	164	9	37 737	51 134
A 33	Augenoptiker	31	257	173	50	8	16 387	63 763
A 34	Hörgeräteakustiker	5	37	22	10	7	2 169	58 622
A 35	Orthopädietechniker	10	152	104	38	15	6 114	40 224
A 36	Orthopädieschuhmacher	16	102	53	31	6	4 943	48 461
A 37	Zahntechniker	17	190	138	35	11	8 124	42 758
	VII Handwerke für den privaten Bedarf	265	49 946	.
	darunter:							
A 08	Steinmetzen und Steinbildhauer	10
A 12	Schornsteinfeger	39	103	52	12	3	.	.
A 28	Boots- und Schiffbauer	1
A 38	Friseure	162	1 377	670	539	9	24 226	17 593
B1 05	Uhrmacher	14	69	34	21	5	4 630	67 101
B1 11	Gold- und Silberschmiede	7	25	8	10	4	1 571	62 840
B1 19	Damen- und Herrenschneider	7	13	3	3	2	395	30 385
B1 25	Schuhmacher	4
B1 26	Sattler und Feintäschner	3	3	-	-	1	282	94 000
B1 31	Textilreiniger	3	81	27	51	27	/	/
B1 38	Fotografen	12	59	33	12	5	6 503	110 220
455	Friesland	683	5 513	3 859	960	8	399 622	72 487
	I Bauhauptgewerbe	114	967	753	98	8	80 574	83 324
A 01	Maurer und Betonbauer	70	431	315	44	6	32 411	75 200
A 03	Zimmerer	21	205	162	22	10	22 846	111 444
A 04	Dachdecker	16	104	72	16	7	6 173	59 356
A 05	Straßenbauer	7	227	204	16	32	19 144	84 335
A 06	Wärme-, Kälte- und Schallschutzisolierer	-	-	-	-	-	-	-
A 07	Brunnenbauer	-	-	-	-	-	-	-
A 11	Gerüstbauer	-	-	-	-	-	-	-
B1 02	Betonstein- und Terrazzohersteller	-	-	-	-	-	-	-
	II Ausbaugewerbe	223	1 454	1 088	140	7	114 149	78 507
A 02	Ofen- und Luftheizungsbauer	2
A 09	Stuckateure	-	-	-	-	-	-	-
A 10	Maler und Lackierer	43	183	126	12	4	9 465	51 721
A 23	Klempner	-	-	-	-	-	-	-
A 24	Installateur und Heizungsbauer	55	370	268	47	7	33 752	91 222
A 25	Elektrotechniker	49	459	375	35	9	34 318	74 767
A 27	Tischler	31	336	269	36	11	30 132	89 679
A 39	Glaser	1
B1 01	Fliesen-, Platten- und Mosaikleger	24	44	13	6	2	2 293	52 114
B1 03	Estrichleger	1
B1 12	Parkettleger	1
B1 13	Rolladen- und Jalousiebauer	2
B1 27	Raumausstatter	14	37	19	4	3	3 023	81 703

Handwerkszählung 2010

1.8 Handwerksunternehmen, tätige Personen und Umsatz ¹⁾ nach Kreisen, Gewerbegruppen und ausgewählten Gewerbebezügen

Nr. der Klassifi- kation ¹⁾	Kreis ----- Gewerbegruppe ----- Gewerbezug	Handwerks- unter- nehmen ^{*)}	Tätige Personen am 31.12.2010				Umsatz ³⁾ 2010	
			ins- gesamt ²⁾	darunter		je Unter- nehmen	insgesamt	je tätige Person
				sozialver- sicherungs- pflichtig Be- schäftigte	geringfügig entlohnte Be- schäftigte			
			1 000 Euro	Euro				
	III Handwerke für den gewerblichen Bedarf	83	768	516	168	9	45 650	59 440
	darunter:							
A 13	Metallbauer	20	148	104	24	7	10 250	69 257
A 14	Chirurgiemechaniker	-	-	-	-	-	-	-
A 16	Feinwerkmechaniker	16	141	108	16	9	11 723	83 142
A 18	Kälteanlagenbauer	5	27	19	3	5	.	.
A 19	Informationstechniker	12	83	65	6	7	4 134	49 807
A 21	Landmaschinenmechaniker	5	5 291	.
A 22	Büchsenmacher	-	-	-	-	-	-	-
A 26	Elektromaschinenbauer	2
A 29	Seiler	-	-	-	-	-	-	-
A 40	Glasbläser und Glasapparatebauer	-	-	-	-	-	-	-
B1 04	Behälter- und Apparatebauer	-	-	-	-	-	-	-
B1 14	Modellbauer	2
B1 33	Gebäudereiniger	14	203	91	98	15	3 997	19 690
B1 39	Buchbinder	1
B1 40	Buchdrucker: Schriftsetzer; Drucker	2
B1 53	Schilder- und Lichtreklamehersteller	3	13	6	4	4	715	55 000
	IV Kraftfahrzeuggewerbe	68	634	455	109	9	/	/
A 15	Karosserie- und Fahrzeugbauer	6
A 17	Zweiradmechaniker	2
A 20	Kraftfahrzeugtechniker	60	575	415	98	10	/	/
A 41	Vulkaniseure und Reifenmechaniker	-	-	-	-	-	-	-
	V Lebensmittelgewerbe	47
	darunter:							
A 30	Bäcker	16	552	391	144	35	.	.
A 31	Konditoren	1
A 32	Fleischer	27
	VI Gesundheitsgewerbe	26	249	175	48	10	15 006	60 265
A 33	Augenoptiker	11	76	45	20	7	4 490	59 079
A 34	Hörgeräteakustiker	1
A 35	Orthopädietechniker	1
A 36	Orthopädieschuhmacher	6
A 37	Zahntechniker	7	114	96	11	16	7 452	65 368
	VII Handwerke für den privaten Bedarf	122
	darunter:							
A 08	Steinmetzen und Steinbildhauer	5	16	7	4	3	1 261	78 813
A 12	Schornsteinfeger	12
A 28	Boots- und Schiffbauer	2
A 38	Friseure	77	300	152	69	4	6 200	20 667
B1 05	Uhrmacher	5	24	12	7	5	1 417	59 042
B1 11	Gold- und Silberschmiede	4	10	4	2	3	440	44 000
B1 19	Damen- und Herrenschneider	3	16	7	6	5	549	34 313
B1 25	Schuhmacher	-	-	-	-	-	-	-
B1 26	Sattler und Feintäschner	-	-	-	-	-	-	-
B1 31	Textilreiniger	4	48	22	22	12	1 025	21 354
B1 38	Fotografen	7

Handwerkszählung 2010

1.8 Handwerksunternehmen, tätige Personen und Umsatz ¹⁾ nach Kreisen, Gewerbegruppen und ausgewählten Gewerbebezügen

Nr. der Klassifi- kation ¹⁾	Kreis ----- Gewerbegruppe ----- Gewerbezug	Handwerks- unter- nehmen ^{*)}	Tätige Personen am 31.12.2010				Umsatz ³⁾ 2010	
			ins- gesamt ²⁾	darunter		je Unter- nehmen	insgesamt	je tätige Person
				sozialver- sicherungs- pflichtig Be- schäftigte	geringfügig entlohnte Be- schäftigte			
Anzahl							1 000 Euro	Euro
456	Grafschaft Bentheim	945	12 316	9 224	2 101	13	1 329 736	107 968
	I Bauhauptgewerbe	156	2 530	2 164	204	16	313 172	123 783
A 01	Maurer und Betonbauer	104	1 914	1 659	146	18	249 859	130 543
A 03	Zimmerer	13	12 842	.
A 04	Dachdecker	25	160	128	7	6	12 967	81 044
A 05	Straßenbauer	12	278	236	30	23	.	.
A 06	Wärme-, Kälte- und Schallschutzisolierer	1
A 07	Brunnenbauer	1
A 11	Gerüstbauer	-	-	-	-	-	-	-
B1 02	Betonstein- und Terrazzohersteller	-	-	-	-	-	-	-
	II Ausbaugewerbe	327	2 796	2 091	360	9	320 106	114 487
A 02	Ofen- und Luftheizungsbauer	-	-	-	-	-	-	-
A 09	Stuckateure	2
A 10	Maler und Lackierer	60	400	277	57	7	22 449	56 123
A 23	Klempner	5
A 24	Installateur und Heizungsbauer	53	615	485	75	12	56 758	92 289
A 25	Elektrotechniker	69	771	596	105	11	148 134	192 132
A 27	Tischler	66	645	502	75	10	59 368	92 043
A 39	Glaser	-	-	-	-	-	-	-
B1 01	Fliesen-, Platten- und Mosaikleger	40	167	104	20	4	17 656	105 725
B1 03	Estrichleger	3	27	22	2	9	/	/
B1 12	Parkettleger	4
B1 13	Rolladen- und Jalousiebauer	1
B1 27	Raumausstatter	24	66	23	17	3	4 674	70 818
	III Handwerke für den gewerblichen Bedarf darunter:	139	3 759	2 928	689	27	428 766	114 064
A 13	Metallbauer	50	1 162	1 025	86	23	127 712	109 907
A 14	Chirurgiemechaniker	-	-	-	-	-	-	-
A 16	Feinwerkmechaniker	17	1 168	1 075	76	69	194 670	166 670
A 18	Kälteanlagenbauer	2
A 19	Informationstechniker	15	190	144	30	13	10 343	54 437
A 21	Landmaschinenmechaniker	16	261	214	31	16	62 644	240 015
A 22	Büchsenmacher	2
A 26	Elektromaschinenbauer	6
A 29	Seiler	-	-	-	-	-	-	-
A 40	Glasbläser und Glasapparatebauer	-	-	-	-	-	-	-
B1 04	Behälter- und Apparatebauer	-	-	-	-	-	-	-
B1 14	Modellbauer	-	-	-	-	-	-	-
B1 33	Gebäudereiniger	21	715	257	436	34	8 932	12 492
B1 39	Buchbinder	-	-	-	-	-	-	-
B1 40	Buchdrucker: Schriftsetzer; Drucker	-	-	-	-	-	-	-
B1 53	Schilder- und Lichtreklamehersteller	9
	IV Kraftfahrzeuggewerbe	115	1 202	880	200	10	(186 735)	(155 354)
A 15	Karosserie- und Fahrzeugbauer	7	70	51	10	10	/	/
A 17	Zweiradmechaniker	15	66	40	11	4	7 613	115 348
A 20	Kraftfahrzeugtechniker	93	1 066	789	179	11	(172 976)	(162 266)
A 41	Vulkaniseure und Reifenmechaniker	-	-	-	-	-	-	-

Handwerkszählung 2010

1.8 Handwerksunternehmen, tätige Personen und Umsatz ¹⁾ nach Kreisen, Gewerbegruppen und ausgewählten Gewerbebezügen

Nr. der Klassifi- kation ¹⁾	Kreis ----- Gewerbegruppe ----- Gewerbe­zweig	Handwerks- unter- nehmen *)	Tätige Personen am 31.12.2010				Umsatz ³⁾ 2010	
			ins- gesamt ²⁾	darunter		je Unter- nehmen	insgesamt	je tätige Person
				sozialver- sicherungs- pflichtig Be- schäftigte	geringfügig entlohnte Be- schäftigte			
							1 000 Euro	Euro
	V Lebensmittelgewerbe	51
	darunter:							
A 30	Bäcker	29	745	431	285	26	24 846	33 350
A 31	Konditoren	2
A 32	Fleischer	19
	VI Gesundheitsgewerbe	29	260	171	58	9	16 901	65 004
A 33	Augenoptiker	12	90	60	18	8	.	.
A 34	Hörgeräteakustiker	4	1 534	.
A 35	Orthopädietechniker	2
A 36	Orthopädieschuhmacher	6	42	23	12	7	2 799	66 643
A 37	Zahntechniker	5	61	47	9	12	3 389	55 557
	VII Handwerke für den privaten Bedarf	128
	darunter:							
A 08	Steinmetzen und Steinbildhauer	3	67	59	5	22	4 890	72 985
A 12	Schornsteinfeger	13	34	15	6	3	2 021	59 441
A 28	Boots- und Schiffbauer	-	-	-	-	-	-	-
A 38	Friseure	85	469	254	124	6	9 942	21 198
B1 05	Uhrmacher	5	57	35	16	11	4 288	75 228
B1 11	Gold- und Silberschmiede	2
B1 19	Damen- und Herrenschneider	3	9	3	3	3	259	28 778
B1 25	Schuhmacher	2
B1 26	Sattler und Feintäschner	2
B1 31	Textilreiniger	3
B1 38	Fotografen	8	31	12	11	4	.	.
457	Leer	1 079	9 417	6 850	1 461	9	827 306	87 852
	I Bauhauptgewerbe	193	1 679	1 320	162	9	175 653	104 618
A 01	Maurer und Betonbauer	151	1 167	905	108	8	123 009	105 406
A 03	Zimmerer	3
A 04	Dachdecker	15	134	106	13	9	10 160	75 821
A 05	Straßenbauer	15	268	233	19	18	30 691	114 519
A 06	Wärme-, Kälte- und Schallschutzisolierer	4
A 07	Brunnenbauer	-	-	-	-	-	-	-
A 11	Gerüstbauer	2
B1 02	Betonstein- und Terrazzohersteller	3	57	38	16	19	4 897	85 912
	II Ausbaugewerbe	383	2 706	2 005	312	7	224 273	82 880
A 02	Ofen- und Luftheizungsbauer	4
A 09	Stuckateure	1
A 10	Maler und Lackierer	55	374	270	48	7	21 644	57 872
A 23	Klempner	-	-	-	-	-	-	-
A 24	Installateur und Heizungsbauer	82	692	534	74	8	66 043	95 438
A 25	Elektrotechniker	87	862	660	114	10	78 794	91 408
A 27	Tischler	61	498	394	42	8	38 217	76 741
A 39	Glaser	1
B1 01	Fliesen-, Platten- und Mosaikleger	44	79	28	7	2	4 483	56 747
B1 03	Estrichleger	4	14	7	3	4	514	36 714
B1 12	Parkettleger	8
B1 13	Rolladen- und Jalousiebauer	1
B1 27	Raumausstatter	35	128	75	17	4	9 227	72 086

Handwerkszählung 2010

1.8 Handwerksunternehmen, tätige Personen und Umsatz ¹⁾ nach Kreisen, Gewerbegruppen und ausgewählten Gewerbebezügen

Nr. der Klassifi- kation ¹⁾	Kreis ----- Gewerbegruppe ----- Gewerbe­zweig	Handwerks- unter- nehmen ^{*)}	Tätige Personen am 31.12.2010				Umsatz ³⁾ 2010	
			ins- gesamt ²⁾	darunter		je Unter- nehmen	insgesamt	je tätige Person
				sozialver- sicherungs- pflichtig Be- schäftigte	geringfügig entlohnte Be- schäftigte			
			1 000 Euro	Euro				
	III Handwerke für den gewerblichen Bedarf	134	1 750	1 452	160	13	197 452	112 830
	darunter:							
A 13	Metallbauer	41	476	410	25	12	47 037	98 817
A 14	Chirurgiemechaniker	-	-	-	-	-	-	-
A 16	Feinwerkmechaniker	29	837	739	69	29	92 145	110 090
A 18	Kälteanlagenbauer	5
A 19	Informationstechniker	16	101	70	15	6	28 017	277 396
A 21	Landmaschinenmechaniker	13
A 22	Büchsenmacher	-	-	-	-	-	-	-
A 26	Elektromaschinenbauer	6
A 29	Seiler	-	-	-	-	-	-	-
A 40	Glasbläser und Glasapparatebauer	-	-	-	-	-	-	-
B1 04	Behälter- und Apparatebauer	2
B1 14	Modellbauer	-	-	-	-	-	-	-
B1 33	Gebäudereiniger	13	57	25	17	4	.	.
B1 39	Buchbinder	-	-	-	-	-	-	-
B1 40	Buchdrucker: Schriftsetzer; Drucker	1
B1 53	Schilder- und Lichtreklamehersteller	6	30	13	11	5	1 061	35 367
	IV Kraftfahrzeuggewerbe	102	1 065	790	168	10	141 002	132 396
A 15	Karosserie- und Fahrzeugbauer	-	-	-	-	-	-	-
A 17	Zweiradmechaniker	5	30	22	2	6	4 307	143 567
A 20	Kraftfahrzeugtechniker	97	1 035	768	166	11	136 695	132 072
A 41	Vulkaniseure und Reifenmechaniker	-	-	-	-	-	-	-
	V Lebensmittelgewerbe	73
	darunter:							
A 30	Bäcker	35	823	493	294	24	24 716	30 032
A 31	Konditoren	5	1 717	.
A 32	Fleischer	31	16 486	.
	VI Gesundheitsgewerbe	43	383	271	67	9	24 753	64 629
A 33	Augenoptiker	20	107	65	21	5	7 249	67 748
A 34	Hörgeräteakustiker	4	48	40	4	12	3 245	67 604
A 35	Orthopädietechniker	5	73	59	9	15	4 461	61 110
A 36	Orthopädieschuhmacher	7	76	48	21	11	3 478	45 763
A 37	Zahntechniker	7	79	59	12	11	6 320	80 000
	VII Handwerke für den privaten Bedarf	151
	darunter:							
A 08	Steinmetzen und Steinbildhauer	3
A 12	Schornsteinfeger	25	66	35	6	3	3 625	54 924
A 28	Boots- und Schiffbauer	1
A 38	Friseure	84	389	202	101	5	7 390	18 997
B1 05	Uhrmacher	3
B1 11	Gold- und Silberschmiede	6	14	5	2	2	831	59 357
B1 19	Damen- und Herrenschneider	3	8	1	4	3	164	20 500
B1 25	Schuhmacher	6	18	9	1	3	798	44 333
B1 26	Sattler und Feintäschner	-	-	-	-	-	-	-
B1 31	Textilreiniger	4
B1 38	Fotografen	7	12	4	1	2	805	67 083

Handwerkszählung 2010

1.8 Handwerksunternehmen, tätige Personen und Umsatz ¹⁾ nach Kreisen, Gewerbegruppen und ausgewählten Gewerbebezügen

Nr. der Klassifi- kation ¹⁾	Kreis ----- Gewerbegruppe ----- Gewerbezug	Handwerks- unter- nehmen ^{*)}	Tätige Personen am 31.12.2010				Umsatz ³⁾ 2010	
			ins- gesamt ²⁾	darunter		je Unter- nehmen	insgesamt	je tätige Person
				sozialver- sicherungs- pflichtig Be- schäftigte	geringfügig entlohnte Be- schäftigte			
Anzahl							1 000 Euro	Euro
458	Oldenburg	1 005	12 514	7 526	3 942	12	811 271	64 829
	I Bauhauptgewerbe	184	1 097	813	94	6	95 009	86 608
A 01	Maurer und Betonbauer	79	347	230	35	4	30 748	88 611
A 03	Zimmerer	57	372	281	33	7	29 361	78 927
A 04	Dachdecker	24	157	123	8	7	14 932	95 108
A 05	Straßenbauer	16	158	125	17	10	16 003	101 285
A 06	Wärme-, Kälte- und Schallschutzisolierer	2
A 07	Brunnenbauer	1
A 11	Gerüstbauer	5	39	33	1	8	.	.
B1 02	Betonstein- und Terrazzohersteller	-	-	-	-	-	-	-
	II Ausbaugewerbe	390	3 767	2 339	1 027	10	291 192	77 301
A 02	Ofen- und Luftheizungsbauer	2
A 09	Stuckateure	-	-	-	-	-	-	-
A 10	Maler und Lackierer	70	444	328	42	6	29 465	66 363
A 23	Klempner	3	412	.
A 24	Installateur und Heizungsbauer	62	470	352	53	8	44 032	93 685
A 25	Elektrotechniker	99	2 032	1 091	841	21	157 332	77 427
A 27	Tischler	61	471	357	52	8	34 148	72 501
A 39	Glaser	3	19	13	3	6	.	.
B1 01	Fliesen-, Platten- und Mosaikleger	42	141	88	10	3	10 224	72 511
B1 03	Estrichleger	1
B1 12	Parkettleger	2
B1 13	Rolladen- und Jalousiebauer	10	57	44	3	6	5 970	104 737
B1 27	Raumausstatter	35	96	40	20	3	5 705	59 427
	III Handwerke für den gewerblichen Bedarf darunter:	154	5 075	2 591	2 326	33	218 745	43 102
A 13	Metallbauer	39	505	419	44	13	59 599	118 018
A 14	Chirurgiemechaniker	-	-	-	-	-	-	-
A 16	Feinwerkmechaniker	37	523	436	50	14	66 768	127 663
A 18	Kälteanlagenbauer	4
A 19	Informationstechniker	10	28	15	3	3	2 166	77 357
A 21	Landmaschinenmechaniker	17	172	131	23	10	/	/
A 22	Büchsenmacher	-	-	-	-	-	-	-
A 26	Elektromaschinenbauer	-	-	-	-	-	-	-
A 29	Seiler	1
A 40	Glasbläser und Glasapparatebauer	-	-	-	-	-	-	-
B1 04	Behälter- und Apparatebauer	2
B1 14	Modellbauer	1
B1 33	Gebäudereiniger	34	3 774	1 543	2 197	111	54 658	14 483
B1 39	Buchbinder	1
B1 40	Buchdrucker: Schriftsetzer; Drucker	1
B1 53	Schilder- und Lichtreklamehersteller	6	23	14	3	4	1 520	66 087
	IV Kraftfahrzeuggewerbe	92	768	582	87	8	108 149	140 819
A 15	Karosserie- und Fahrzeugbauer	6	119	103	9	20	13 626	114 504
A 17	Zweiradmechaniker	3	4	1	-	1	211	52 750
A 20	Kraftfahrzeugtechniker	83	645	478	78	8	94 312	146 220
A 41	Vulkaniseure und Reifenmechaniker	-	-	-	-	-	-	-

Handwerkszählung 2010

1.8 Handwerksunternehmen, tätige Personen und Umsatz ¹⁾ nach Kreisen, Gewerbegruppen und ausgewählten Gewerbebranchen

Nr. der Klassifi- kation ¹⁾	Kreis ----- Gewerbegruppe ----- Gewerbe­zweig	Handwerks- unter- nehmen *)	Tätige Personen am 31.12.2010				Umsatz ³⁾ 2010	
			ins- gesamt ²⁾	darunter		je Unter- nehmen	insgesamt	je tätige Person
				sozialver- sicherungs- pflichtig Be- schäftigte	geringfügig entlohnte Be- schäftigte			
							1 000 Euro	Euro
	V Lebensmittelgewerbe	40	72 852	.
	darunter:							
A 30	Bäcker	15	685	473	195	46	.	.
A 31	Konditoren	3
A 32	Fleischer	16	26 585	.
	VI Gesundheitsgewerbe	26	158	91	38	6	10 429	66 006
A 33	Augenoptiker	10	51	27	12	5	3 441	67 471
A 34	Hörgeräteakustiker	4	26	15	7	7	2 175	83 654
A 35	Orthopädietechniker	2
A 36	Orthopädieschuhmacher	1
A 37	Zahntechniker	9	42	21	11	5	2 172	51 714
	VII Handwerke für den privaten Bedarf	119	14 895	.
	darunter:							
A 08	Steinmetzen und Steinbildhauer	4	10	3	3	3	/	/
A 12	Schornsteinfeger	17	39	18	4	2	2 285	58 590
A 28	Boots- und Schiffbauer	-	-	-	-	-	-	-
A 38	Friseure	68	445	294	78	7	8 823	19 827
B1 05	Uhrmacher	7	13	3	3	2	744	57 231
B1 11	Gold- und Silberschmiede	2
B1 19	Damen- und Herrenschneider	-	-	-	-	-	-	-
B1 25	Schuhmacher	4	5	1	-	1	211	42 200
B1 26	Sattler und Feintäschner	1
B1 31	Textilreiniger	2
B1 38	Fotografen	8	19	8	1	2	854	44 947
459	Osnabrück	2 466	26 276	20 349	3 365	11	2 967 728	112 944
	I Bauhauptgewerbe	355
A 01	Maurer und Betonbauer	180	1 752	1 422	142	10	191 419	109 257
A 03	Zimmerer	75	508	395	34	7	49 127	96 707
A 04	Dachdecker	62	611	496	53	10	53 321	87 268
A 05	Straßenbauer	24	1 182	1 125	31	49	171 953	145 476
A 06	Wärme-, Kälte- und Schallschutzisolierer	2
A 07	Brunnenbauer	-	-	-	-	-	-	-
A 11	Gerüstbauer	6
B1 02	Betonstein- und Terrazzohersteller	6
	II Ausbaugewerbe	999	8 068	6 240	790	8	855 944	106 091
A 02	Ofen- und Luftheizungsbauer	7	34	19	7	5	.	.
A 09	Stuckateure	5
A 10	Maler und Lackierer	176	984	705	98	6	60 554	61 539
A 23	Klempner	5	39	26	7	8	.	.
A 24	Installateur und Heizungsbauer	138	1 376	1 094	141	10	150 627	109 467
A 25	Elektrotechniker	188	2 169	1 743	233	12	269 226	124 124
A 27	Tischler	239	2 534	2 085	197	11	290 037	114 458
A 39	Glaser	5	16 811	.
B1 01	Fliesen-, Platten- und Mosaikleger	109	370	220	37	3	27 945	75 527
B1 03	Estrichleger	8	49	37	4	6	4 203	85 776
B1 12	Parkettleger	23	81	48	9	4	7 091	87 543
B1 13	Rolladen- und Jalousiebauer	6	38	29	3	6	3 874	101 947
B1 27	Raumausstatter	90	272	129	47	3	17 191	63 202

Handwerkszählung 2010

1.8 Handwerksunternehmen, tätige Personen und Umsatz ¹⁾ nach Kreisen, Gewerbegruppen und ausgewählten Gewerbebezügen

Nr. der Klassifi- kation ¹⁾	Kreis ----- Gewerbegruppe ----- Gewerbezug	Handwerks- unter- nehmen ^{*)}	Tätige Personen am 31.12.2010				Umsatz ³⁾ 2010	
			ins- gesamt ²⁾	darunter		je Unter- nehmen	insgesamt	je tätige Person
				sozialver- sicherungs- pflichtig Be- schäftigte	geringfügig entlohnte Be- schäftigte			
							1 000 Euro	Euro
	III Handwerke für den gewerblichen Bedarf	331	5 637	4 685	615	17	816 343	144 819
	darunter:							
A 13	Metallbauer	117	2 216	1 932	163	19	371 449	167 621
A 14	Chirurgiemechaniker	-	-	-	-	-	-	-
A 16	Feinwerkmechaniker	66	1 613	1 427	120	24	184 705	114 510
A 18	Kälteanlagenbauer	16
A 19	Informationstechniker	29	120	70	20	4	10 554	87 950
A 21	Landmaschinenmechaniker	40	662	577	44	17	174 197	263 137
A 22	Büchsenmacher	3	11	5	3	4	1 449	131 727
A 26	Elektromaschinenbauer	4	99	87	8	25	12 618	127 455
A 29	Seiler	2
A 40	Glasbläser und Glasapparatebauer	-	-	-	-	-	-	-
B1 04	Behälter- und Apparatebauer	3	5	2	-	2	188	37 600
B1 14	Modellbauer	1
B1 33	Gebäudereiniger	36	492	241	215	14	8 188	16 642
B1 39	Buchbinder	1
B1 40	Buchdrucker: Schriftsetzer; Drucker	2
B1 53	Schilder- und Lichtreklamehersteller	10	103	81	12	10	8 504	82 563
	IV Kraftfahrzeuggewerbe	269	2 693	2 026	390	10	453 715	168 479
A 15	Karosserie- und Fahrzeugbauer	17	332	282	33	20	56 167	169 178
A 17	Zweiradmechaniker	28
A 20	Kraftfahrzeugtechniker	223	2 170	1 607	334	10	377 615	174 016
A 41	Vulkaniseure und Reifenmechaniker	1
	V Lebensmittelgewerbe	107
	darunter:							
A 30	Bäcker	57	2 218	1 608	549	39	77 565	34 971
A 31	Konditoren	6	3 243	.
A 32	Fleischer	42	188 095	.
	VI Gesundheitsgewerbe	90	744	523	121	8	46 157	62 039
A 33	Augenoptiker	46	231	138	44	5	15 401	66 671
A 34	Hörgeräteakustiker	8	4 141	.
A 35	Orthopädietechniker	7	7 419	.
A 36	Orthopädieschuhmacher	9	81	50	22	9	4 891	60 383
A 37	Zahntechniker	20	272	208	43	14	14 305	52 592
	VII Handwerke für den privaten Bedarf	315	1 532	807	398	5	47 326	30 892
	darunter:							
A 08	Steinmetzen und Steinbildhauer	6	43	22	14	7	2 962	68 884
A 12	Schornsteinfeger	46	123	57	20	3	6 753	54 902
A 28	Boots- und Schiffbauer	-	-	-	-	-	-	-
A 38	Friseure	202	1 059	563	284	5	21 375	20 184
B1 05	Uhrmacher	8	20	4	8	3	1 320	66 000
B1 11	Gold- und Silberschmiede	10	43	22	11	4	3 790	88 140
B1 19	Damen- und Herrenschneider	-	-	-	-	-	-	-
B1 25	Schuhmacher	7	36	13	16	5	3 218	89 389
B1 26	Sattler und Feintäschner	2
B1 31	Textilreiniger	6	131	94	31	22	4 305	32 863
B1 38	Fotografen	15	47	21	10	3	1 943	41 340

Handwerkszählung 2010

1.8 Handwerksunternehmen, tätige Personen und Umsatz ¹⁾ nach Kreisen, Gewerbegruppen und ausgewählten Gewerbebezügen

Nr. der Klassifi- kation ¹⁾	Kreis ----- Gewerbegruppe ----- Gewerbe­zweig	Handwerks- unter- nehmen ^{*)}	Tätige Personen am 31.12.2010				Umsatz ³⁾ 2010	
			ins- gesamt ²⁾	darunter		je Unter- nehmen	insgesamt	je tätige Person
				sozialver- sicherungs- pflichtig Be- schäftigte	geringfügig entlohnte Be- schäftigte			
Anzahl							1 000 Euro	Euro
460	Vechta	1 113	15 394	11 329	2 919	14	1 775 440	115 333
	I Bauhauptgewerbe	229	2 418	2 014	170	11	341 285	141 144
A 01	Maurer und Betonbauer	117	1 266	1 053	94	11	192 034	151 686
A 03	Zimmerer	64	631	510	54	10	97 603	154 680
A 04	Dachdecker	26	183	148	9	7	19 411	106 071
A 05	Straßenbauer	19	294	266	9	15	28 312	96 299
A 06	Wärme-, Kälte- und Schallschutzisolierer	-	-	-	-	-	-	-
A 07	Brunnenbauer	1
A 11	Gerüstbauer	2
B1 02	Betonstein- und Terrazzohersteller	-	-	-	-	-	-	-
	II Ausbaugewerbe	402	4 007	3 221	373	10	460 589	114 946
A 02	Ofen- und Luftheizungsbauer	5	18	12	1	4	.	.
A 09	Stuckateure	1
A 10	Maler und Lackierer	68	410	286	53	6	24 434	59 595
A 23	Klempner	4	1 844	.
A 24	Installateur und Heizungsbauer	62	821	690	69	13	102 679	125 066
A 25	Elektrotechniker	80	1 276	1 072	123	16	162 553	127 393
A 27	Tischler	93	1 062	880	84	11	125 437	118 114
A 39	Glaser	1
B1 01	Fliesen-, Platten- und Mosaikleger	47	278	212	19	6	/	/
B1 03	Estrichleger	7
B1 12	Parkettleger	1
B1 13	Rolladen- und Jalousiebauer	1
B1 27	Raumausstatter	32	88	35	19	3	5 410	61 477
	III Handwerke für den gewerblichen Bedarf darunter:	169	5 228	3 480	1 575	31	452 817	86 614
A 13	Metallbauer	50	1 055	901	103	21	147 012	139 348
A 14	Chirurgiemechaniker	-	-	-	-	-	-	-
A 16	Feinwerkmechaniker	50	1 109	964	95	22	146 438	132 045
A 18	Kälteanlagenbauer	2
A 19	Informationstechniker	14	124	101	8	9	/	/
A 21	Landmaschinenmechaniker	23	429	370	35	19	78 621	183 266
A 22	Büchsenmacher	-	-	-	-	-	-	-
A 26	Elektromaschinenbauer	4
A 29	Seiler	-	-	-	-	-	-	-
A 40	Glasbläser und Glasapparatebauer	-	-	-	-	-	-	-
B1 04	Behälter- und Apparatebauer	-	-	-	-	-	-	-
B1 14	Modellbauer	-	-	-	-	-	-	-
B1 33	Gebäudereiniger	20	2 297	963	1 314	115	37 606	16 372
B1 39	Buchbinder	-	-	-	-	-	-	-
B1 40	Buchdrucker: Schriftsetzer; Drucker	-	-	-	-	-	-	-
B1 53	Schilder- und Lichtreklamehersteller	5
	IV Kraftfahrzeuggewerbe	101	1 387	1 131	150	14	254 756	183 674
A 15	Karosserie- und Fahrzeugbauer	4
A 17	Zweiradmechaniker	2
A 20	Kraftfahrzeugtechniker	95	1 329	1 080	149	14	.	.
A 41	Vulkaniseure und Reifenmechaniker	-	-	-	-	-	-	-

Handwerkszählung 2010

1.8 Handwerksunternehmen, tätige Personen und Umsatz ¹⁾ nach Kreisen, Gewerbegruppen und ausgewählten Gewerbebranchen

Nr. der Klassifi- kation ¹⁾	Kreis ----- Gewerbegruppe ----- Gewerbe­zweig	Handwerks- unter- nehmen *)	Tätige Personen am 31.12.2010				Umsatz ³⁾ 2010	
			ins- gesamt ²⁾	darunter		je Unter- nehmen	insgesamt	je tätige Person
				sozialver- sicherungs- pflichtig Be- schäftigte	geringfügig entlohnte Be- schäftigte			
Anzahl							1 000 Euro	Euro
	V Lebensmittelgewerbe	57
	darunter:							
A 30	Bäcker	27	896	544	324	33	.	.
A 31	Konditoren	2
A 32	Fleischer	25	198 968	.
	VI Gesundheitsgewerbe	28	226	146	49	8	16 846	74 540
A 33	Augenoptiker	18	154	99	35	9	12 169	79 019
A 34	Hörgeräteakustiker	2
A 35	Orthopädietechniker	1
A 36	Orthopädieschuhmacher	2
A 37	Zahntechniker	5	55	40	10	11	(3 409)	(61 982)
	VII Handwerke für den privaten Bedarf	127
	darunter:							
A 08	Steinmetzen und Steinbildhauer	2
A 12	Schornsteinfeger	11
A 28	Boots- und Schiffbauer	-	-	-	-	-	-	-
A 38	Friseure	94	495	283	115	5	9 450	19 091
B1 05	Uhrmacher	2
B1 11	Gold- und Silberschmiede	1
B1 19	Damen- und Herrenschneider	3	9	2	4	3	126	14 000
B1 25	Schuhmacher	1
B1 26	Sattler und Feintäschner	-	-	-	-	-	-	-
B1 31	Textilreiniger	3
B1 38	Fotografen	6	20	12	2	3	524	26 200
461	Wesermarsch	593	5 789	4 311	860	10	555 847	96 018
	I Bauhauptgewerbe	103	1 061	910	43	10	114 960	108 351
A 01	Maurer und Betonbauer	39	396	345	11	10	52 695	133 068
A 03	Zimmerer	34	20 544	.
A 04	Dachdecker	15
A 05	Straßenbauer	13	239	213	13	18	21 407	89 569
A 06	Wärme-, Kälte- und Schallschutzisolierer	-	-	-	-	-	-	-
A 07	Brunnenbauer	-	-	-	-	-	-	-
A 11	Gerüstbauer	2
B1 02	Betonstein- und Terrazzohersteller	-	-	-	-	-	-	-
	II Ausbaugewerbe	194	1 199	853	137	6	118 597	98 913
A 02	Ofen- und Luftheizungsbauer	-	-	-	-	-	-	-
A 09	Stuckateure	-	-	-	-	-	-	-
A 10	Maler und Lackierer	36	183	125	20	5	.	.
A 23	Klempner	-	-	-	-	-	-	-
A 24	Installateur und Heizungsbauer	41	364	279	41	9	31 337	86 091
A 25	Elektrotechniker	52	307	210	42	6	33 352	108 638
A 27	Tischler	35	38 908	.
A 39	Glaser	2
B1 01	Fliesen-, Platten- und Mosaikleger	21	66	28	14	3	3 650	55 303
B1 03	Estrichleger	-	-	-	-	-	-	-
B1 12	Parkettleger	-	-	-	-	-	-	-
B1 13	Rolladen- und Jalousiebauer	4	375	.
B1 27	Raumausstatter	3	416	.

Handwerkszählung 2010

1.8 Handwerksunternehmen, tätige Personen und Umsatz ¹⁾ nach Kreisen, Gewerbegruppen und ausgewählten Gewerbebezügen

Nr. der Klassifi- kation ¹⁾	Kreis ----- Gewerbegruppe ----- Gewerbe­zweig	Handwerks- unter- nehmen ^{*)}	Tätige Personen am 31.12.2010				Umsatz ³⁾ 2010	
			ins- gesamt ²⁾	darunter		je Unter- nehmen	insgesamt	je tätige Person
				sozialver- sicherungs- pflichtig Be- schäftigte	geringfügig entlohnte Be- schäftigte			
Anzahl							1 000 Euro	Euro
	III Handwerke für den gewerblichen Bedarf	85	1 641	1 256	298	19	128 942	78 575
	darunter:							
A 13	Metallbauer	29	649	573	47	22	57 010	87 843
A 14	Chirurgiemechaniker	-	-	-	-	-	-	-
A 16	Feinwerkmechaniker	19	407	372	14	21	(46 638)	(114 590)
A 18	Kälteanlagenbauer	3	14	9	2	5	1 130	80 714
A 19	Informationstechniker	10	39	27	2	4	5 314	136 256
A 21	Landmaschinenmechaniker	10	90	73	7	9	11 913	132 367
A 22	Büchsenmacher	-	-	-	-	-	-	-
A 26	Elektromaschinenbauer	-	-	-	-	-	-	-
A 29	Seiler	-	-	-	-	-	-	-
A 40	Glasbläser und Glasapparatebauer	-	-	-	-	-	-	-
B1 04	Behälter- und Apparatebauer	-	-	-	-	-	-	-
B1 14	Modellbauer	-	-	-	-	-	-	-
B1 33	Gebäudereiniger	11	435	198	226	40	6 466	14 864
B1 39	Buchbinder	-	-	-	-	-	-	-
B1 40	Buchdrucker: Schriftsetzer; Drucker	1
B1 53	Schilder- und Lichtreklamehersteller	1
	IV Kraftfahrzeuggewerbe	62	436	302	72	7	(55 825)	(128 039)
A 15	Karosserie- und Fahrzeugbauer	-	-	-	-	-	-	-
A 17	Zweiradmechaniker	4	19	12	3	5	.	.
A 20	Kraftfahrzeugtechniker	57	(53 367)	.
A 41	Vulkaniseure und Reifenmechaniker	1
	V Lebensmittelgewerbe	34	501	273	194	15	20 481	40 880
	darunter:							
A 30	Bäcker	19	330	191	120	17	11 686	35 412
A 31	Konditoren	1
A 32	Fleischer	14
	VI Gesundheitsgewerbe	21	127	88	18	6	7 367	58 008
A 33	Augenoptiker	12	56	40	4	5	3 945	70 446
A 34	Hörgeräteakustiker	2
A 35	Orthopädietechniker	2
A 36	Orthopädieschuhmacher	2
A 37	Zahntechniker	3	24	16	5	8	.	.
	VII Handwerke für den privaten Bedarf	94	824	629	98	9	109 675	133 101
	darunter:							
A 08	Steinmetzen und Steinbildhauer	4	16	10	2	4	.	.
A 12	Schornsteinfeger	12	37	19	6	3	.	.
A 28	Boots- und Schiffbauer	5	396	388	3	79	.	.
A 38	Friseure	58	254	134	60	4	.	.
B1 05	Uhrmacher	3	20	12	5	7	1 459	72 950
B1 11	Gold- und Silberschmiede	1
B1 19	Damen- und Herrenschneider	1
B1 25	Schuhmacher	1
B1 26	Sattler und Feintäschner	1
B1 31	Textilreiniger	1
B1 38	Fotografen	5	12	5	1	2	541	45 083

Handwerkszählung 2010

1.8 Handwerksunternehmen, tätige Personen und Umsatz ¹⁾ nach Kreisen, Gewerbegruppen und ausgewählten Gewerbebezügen

Nr. der Klassifi- kation ¹⁾	Kreis ----- Gewerbegruppe ----- Gewerbe­ zweig	Handwerks- unter- nehmen ^{*)}	Tätige Personen am 31.12.2010				Umsatz ³⁾ 2010	
			ins- gesamt ²⁾	darunter		je Unter- nehmen	insgesamt	je tätige Person
				sozialver- sicherungs- pflichtig Be- schäftigte	geringfügig entlohnte Be- schäftigte			
Anzahl							1 000 Euro	Euro
462	Wittmund	411	3 484	2 584	473	8	321 718	92 342
	I Bauhauptgewerbe	73	940	794	70	13	98 889	105 201
A 01	Maurer und Betonbauer	53	329	241	33	6	33 190	100 881
A 03	Zimmerer	4	6	1	1	2	450	75 000
A 04	Dachdecker	5	32	23	4	6	2 175	67 969
A 05	Straßenbauer	11	573	529	32	52	63 074	110 077
A 06	Wärme-, Kälte- und Schallschutzisolierer	-	-	-	-	-	-	-
A 07	Brunnenbauer	-	-	-	-	-	-	-
A 11	Gerüstbauer	-	-	-	-	-	-	-
B1 02	Betonstein- und Terrazzohersteller	-	-	-	-	-	-	-
	II Ausbaugewerbe	150	1 143	895	93	8	90 281	78 986
A 02	Ofen- und Luftheizungsbauer	-	-	-	-	-	-	-
A 09	Stuckateure	-	-	-	-	-	-	-
A 10	Maler und Lackierer	18
A 23	Klempner	1
A 24	Installateur und Heizungsbauer	32	243	192	18	8	20 749	85 387
A 25	Elektrotechniker	29	360	305	25	12	24 714	68 650
A 27	Tischler	34	319	262	22	9	33 318	104 445
A 39	Glaser	-	-	-	-	-	-	-
B1 01	Fliesen-, Platten- und Mosaikleger	24	94	53	17	4	4 556	48 468
B1 03	Estrichleger	-	-	-	-	-	-	-
B1 12	Parkettleger	2
B1 13	Rolladen- und Jalousiebauer	-	-	-	-	-	-	-
B1 27	Raumausstatter	10
	III Handwerke für den gewerblichen Bedarf	44
	darunter:							
A 13	Metallbauer	8	98	73	17	12	10 448	106 612
A 14	Chirurgiemechaniker	-	-	-	-	-	-	-
A 16	Feinwerkmechaniker	4	200	181	15	50	.	.
A 18	Kälteanlagenbauer	-	-	-	-	-	-	-
A 19	Informationstechniker	7
A 21	Landmaschinenmechaniker	11	/	.
A 22	Büchsenmacher	-	-	-	-	-	-	-
A 26	Elektromaschinenbauer	-	-	-	-	-	-	-
A 29	Seiler	-	-	-	-	-	-	-
A 40	Glasbläser und Glasapparatebauer	-	-	-	-	-	-	-
B1 04	Behälter- und Apparatebauer	1
B1 14	Modellbauer	-	-	-	-	-	-	-
B1 33	Gebäudereiniger	6	748	.
B1 39	Buchbinder	1
B1 40	Buchdrucker: Schriftsetzer; Drucker	1
B1 53	Schilder- und Lichtreklamehersteller	4	8	1	3	2	.	.
	IV Kraftfahrzeuggewerbe	45	272	190	33	6	26 713	98 210
A 15	Karosserie- und Fahrzeugbauer	-	-	-	-	-	-	-
A 17	Zweiradmechaniker	1
A 20	Kraftfahrzeugtechniker	44
A 41	Vulkaniseure und Reifenmechaniker	-	-	-	-	-	-	-

Handwerkszählung 2010

1.8 Handwerksunternehmen, tätige Personen und Umsatz ^{*)} nach Kreisen, Gewerbegruppen und ausgewählten Gewerbebranchen

Nr. der Klassifi- kation ¹⁾	Kreis ----- Gewerbegruppe ----- Gewerbe­zweig	Handwerks- unter- nehmen *)	Tätige Personen am 31.12.2010				Umsatz ³⁾ 2010	
			ins- gesamt ²⁾	darunter		je Unter- nehmen	insgesamt	je tätige Person
				sozialver- sicherungs- pflichtig Be- schäftigte	geringfügig entlohnte Be- schäftigte			
	V Lebensmittelgewerbe	30
	darunter:							
A 30	Bäcker	21
A 31	Konditoren	3	1 911	.
A 32	Fleischer	5
	VI Gesundheitsgewerbe	8	50	26	15	6	3 268	65 360
A 33	Augenoptiker	4	29	19	6	7	1 962	67 655
A 34	Hörgeräteakustiker	-	-	-	-	-	-	-
A 35	Orthopädietechniker	-	-	-	-	-	-	-
A 36	Orthopädieschuhmacher	2
A 37	Zahntechniker	2
	VII Handwerke für den privaten Bedarf	61
	darunter:							
A 08	Steinmetzen und Steinbildhauer	4
A 12	Schornsteinfeger	6	17	10	1	3	814	47 882
A 28	Boots- und Schiffbauer	1
A 38	Friseure	40	135	64	29	3	3 433	25 430
B1 05	Uhrmacher	2
B1 11	Gold- und Silberschmiede	1
B1 19	Damen- und Herrenschneider	-	-	-	-	-	-	-
B1 25	Schuhmacher	2
B1 26	Sattler und Feintäschner	-	-	-	-	-	-	-
B1 31	Textilreiniger	1
B1 38	Fotografen	4	11	5	2	3	359	32 636

*) Nur Unternehmen (einschl. der inzwischen inaktiven Unternehmen) mit steuerbarem Umsatz aus Lieferungen und Leistungen und/oder mit sozialversicherungspflichtig Beschäftigten im Berichtsjahr 2010.

1) Amtliches Gemeindeverzeichnis; Verzeichnis der Gewerbe lt. Anlage A (A) bzw. Anlage B Abschnitt 1 (B1) der Handwerksordnung (ab 1.1.2004).

2) Einschl. tätiger Unternehmer (geschätzt).

3) Mit geschätzten Umsätzen bei Organschaftsmitgliedern; ohne Umsatzsteuer.

Handwerkszählung 2010

1.9 Handwerksunternehmen, tätige Personen und Umsatz^{*)} nach Handwerkskammerbezirken und Rechtsformen

Handwerkskammerbezirk ----- Rechtsform	Handwerks- unter- nehmen *)	Tätige Personen am 31.12.2010				Umsatz ²⁾ 2010	
		ins- gesamt ¹⁾	darunter		je Unter- nehmen	insgesamt	je tätige Person
			sozialver- sicherungs- pflichtig Be- schäftigte	geringfügig entlohnte Be- schäftigte			
	Anzahl	1 000 Euro		Euro			
Handwerk insgesamt	48 026	478 049	356 859	71 260	10	44 459 044	93 001
Einzelunternehmen	31 275	141 709	85 123	25 311	5	8 386 028	59 178
Personengesellschaften	4 371	102 274	81 409	14 590	23	10 696 337	104 585
GmbH	12 244	231 940	188 488	31 208	19	24 984 680	107 720
Sonstige Rechtsform	136	2 126	1 839	151	16	391 999	184 383
Ostfriesland, Aurich	2 916	31 367	23 591	4 756	11	2 977 945	94 939
Einzelunternehmen	1 923	581 543	.
Personengesellschaften	269	5 566	4 202	991	21	.	.
GmbH	714	16 222	13 595	1 913	23	1 714 842	105 711
Sonstige Rechtsform	10
Hannover	10 239	93 460	68 519	14 271	9	7 181 012	76 835
Einzelunternehmen	6 640
Personengesellschaften	835	19 793	15 729	2 798	24	1 458 309	73 678
GmbH	2 734	45 538	35 990	6 814	17	4 148 868	91 108
Sonstige Rechtsform	30
Hildesheim-Süd-niedersachsen	5 143	42 628	31 667	5 626	8	3 931 408	92 226
Einzelunternehmen	3 607	15 807	9 581	2 619	4	964 405	61 011
Personengesellschaften	311	4 431	3 507	421	14	.	.
GmbH	1 213	22 339	18 548	2 578	18	2 522 502	112 919
Sonstige Rechtsform	12	51	31	8	4	.	.
Oldenburg	7 504	83 463	60 653	15 048	11	8 635 646	103 467
Einzelunternehmen	4 486	1 183 912	.
Personengesellschaften	743	18 257	13 461	3 795	25	.	.
GmbH	2 256	44 860	34 985	7 619	20	5 200 750	115 933
Sonstige Rechtsform	19
Osnabrück-Emsland	6 562	86 130	67 439	11 876	13	10 227 149	118 741
Einzelunternehmen	3 848
Personengesellschaften	886	27 260	22 991	3 130	31	.	.
GmbH	1 813	38 933	32 610	4 510	21	5 321 796	136 691
Sonstige Rechtsform	15
Braunschweig-Lüneburg-Stade	15 662	141 001	104 990	19 683	9	11 505 884	81 601
Einzelunternehmen	10 771	49 464	30 291	8 402	5	2 875 238	58 128
Personengesellschaften	1 327	26 967	21 519	3 455	20	2 476 423	91 832
GmbH	3 514	64 048	52 760	7 774	18	6 075 922	94 865
Sonstige Rechtsform	50	522	420	52	10	78 301	150 002

*) Nur Unternehmen (einschl. der inzwischen inaktiven Unternehmen) mit steuerbarem Umsatz aus Lieferungen und Leistungen und/oder mit sozialversicherungspflichtig Beschäftigten im Berichtsjahr 2010.

1) Einschl. tätiger Unternehmer (geschätzt).

2) Mit geschätzten Umsätzen bei Organschaftsmitgliedern; ohne Umsatzsteuer.

Handwerkszählung 2010

1.10 Handwerksunternehmen, tätige Personen und Umsatz²⁾ nach Rechtsformen und Beschäftigtengrößenklassen

Rechtsform ----- Unternehmen mit ... tätigen Personen	Handwerks- unter- nehmen*)	Tätige Personen am 31.12.2010				Umsatz ²⁾ 2010	
		ins- gesamt ¹⁾	darunter		je Unter- nehmen	insgesamt	je tätige Person
			sozialver- sicherungs- pflichtig Be- schäftigte	geringfügig entlohnte Be- schäftigte			
		Anzahl				1 000 Euro	Euro
Handwerk insgesamt	48 026	478 049	356 859	71 260	10	44 459 044	93 001
unter 5	26 392	54 676	21 340	5 910	2	3 765 877	68 876
5 - 9	10 861	71 433	48 245	11 783	7	5 088 531	71 235
10 - 19	6 364	84 985	65 422	12 961	13	7 326 108	86 205
20 - 49	3 176	93 029	77 518	12 267	29	9 627 653	103 491
50 und mehr	1 233	173 926	144 334	28 339	141	18 650 875	107 235
Einzelunternehmen	31 275	141 709	85 123	25 311	5	8 386 028	59 178
unter 5	21 665	42 889	16 460	4 764	2	2 553 111	59 528
5 - 9	6 524	41 897	27 606	7 767	6	2 440 772	58 256
10 - 19	2 392	1 981 862	.
20 - 49	578
50 und mehr	116
Personengesellschaften	4 371	102 274	81 409	14 590	23	10 696 337	104 585
unter 5	1 456	3 710	977	243	3	314 321	84 723
5 - 9	1 030	6 992	4 529	889	7	.	.
10 - 19	907	12 358	9 630	1 583	14	.	.
20 - 49	614	18 043	15 458	1 903	29	.	.
50 und mehr	364	61 171	50 815	9 972	168	6 379 930	104 297
GmbH	12 244	231 940	188 488	31 208	19	24 984 680	107 720
unter 5	3 185	7 895	3 828	882	2	888 517	112 542
5 - 9	3 281	22 373	16 001	3 091	7	2 002 729	89 515
10 - 19	3 057	41 683	33 501	5 125	14	4 118 974	98 817
20 - 49	1 978	58 595	49 937	6 680	30	6 487 678	110 721
50 und mehr	743	101 394	85 221	15 430	136	11 486 782	113 289
Sonstige Rechtsform	136	2 126	1 839	151	16	391 999	184 383
unter 5	86	182	75	21	2	9 928	54 549
5 - 9	26	171	109	36	7	.	.
10 - 19	8
20 - 49	6
50 und mehr	10

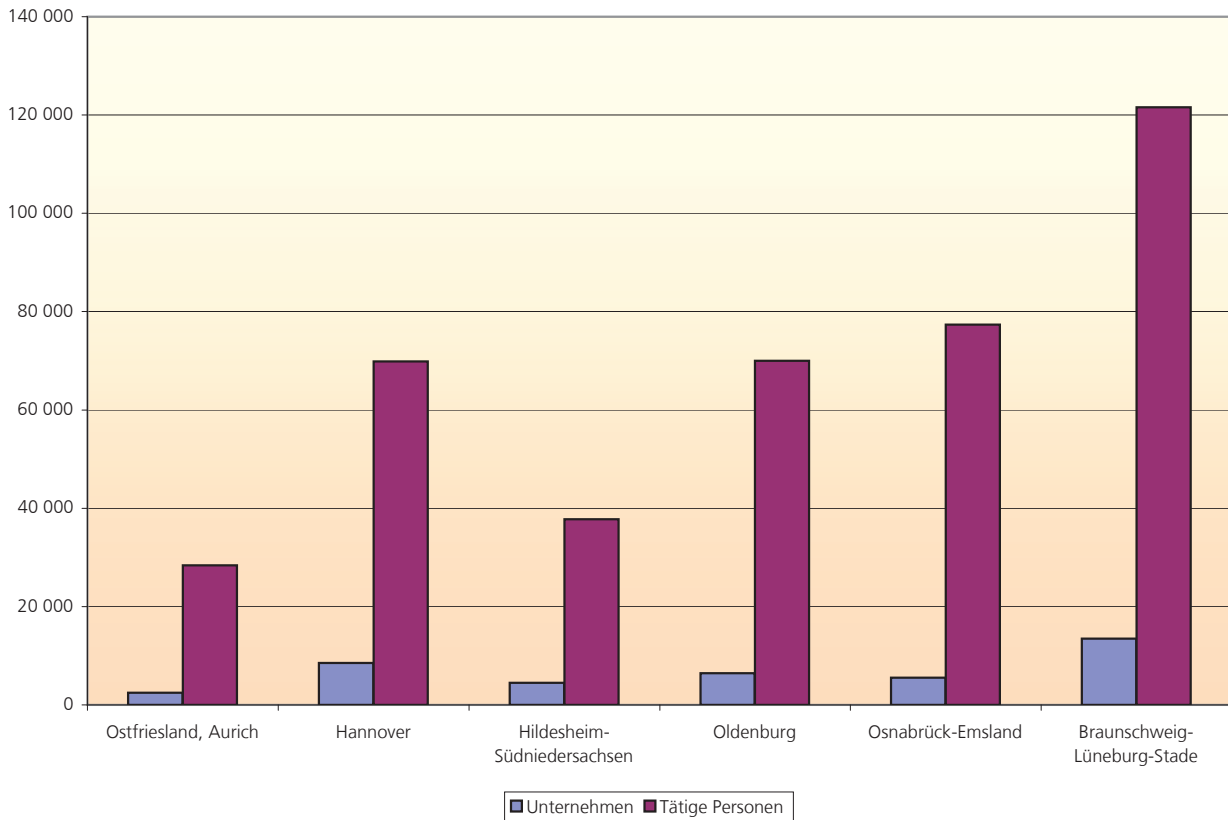
*) Nur Unternehmen (einschl. der inzwischen inaktiven Unternehmen) mit steuerbarem Umsatz aus Lieferungen und Leistungen und/oder mit sozialversicherungspflichtig Beschäftigten im Berichtsjahr 2010.

1) Einschl. tätiger Unternehmer (geschätzt).

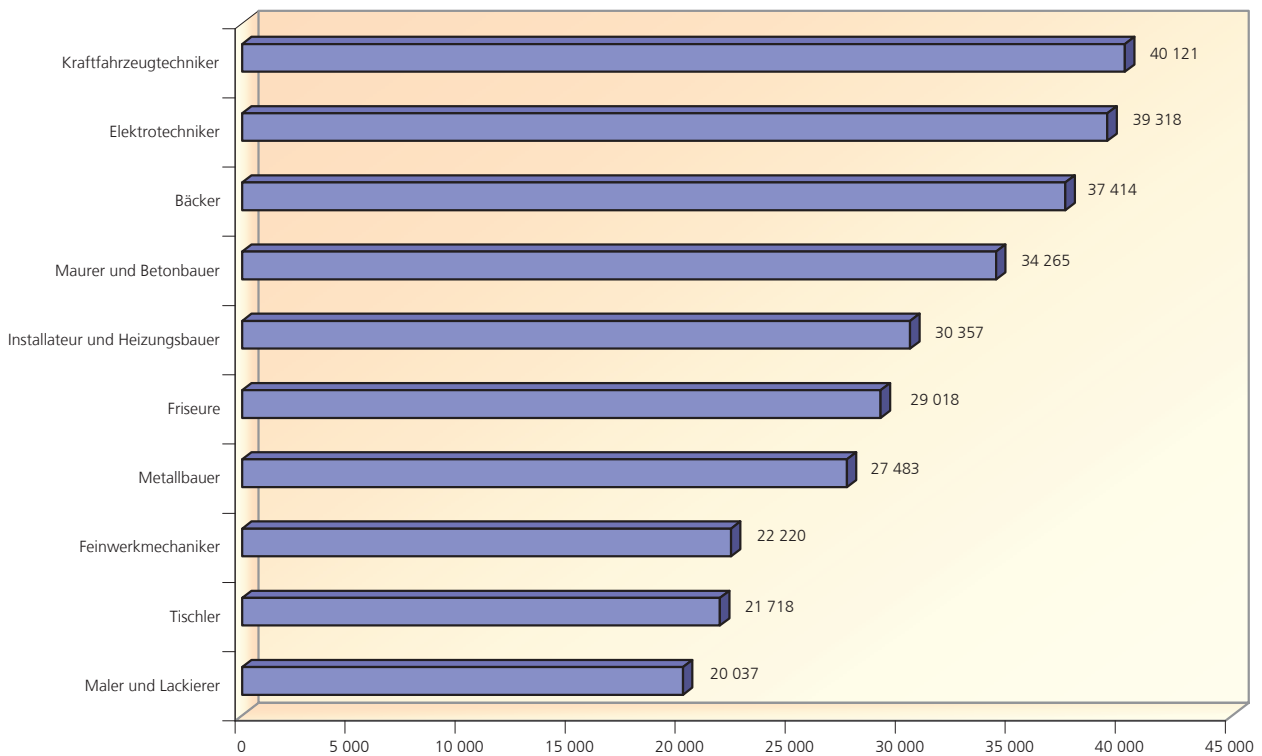
2) Mit geschätzten Umsätzen bei Organschaftsmitgliedern; ohne Umsatzsteuer.

2. Zulassungspflichtige Handwerksunternehmen

**B1 Zulassungspflichtige Handwerksunternehmen und tätige Personen in den
Handwerkskammerbezirken 2010**



**B2 Tätige Personen im zulassungspflichtigen Handwerk 2010
nach den zehn häufigsten Berufen**



Handwerkszählung 2010

2.1 Zulassungspflichtige Handwerksunternehmen, tätige Personen und Umsatz ^{*)} nach Statistischen Regionen, kreisfreien Städten und Landkreisen

Schl.- Nr. ¹⁾	Kreisfreie Stadt Landkreis Statistische Region Land	Zulassungs- pflichtige Handwerks- unter- nehmen ^{*)}	Tätige Personen am 31.12.2010				Umsatz ³⁾ 2010	
			ins- gesamt ²⁾	darunter		je Unter- nehmen	insgesamt	je tätige Person
				sozialver- sicherungs- pflichtig Be- schäftigte	geringfügig entlohnte Be- schäftigte			
	Niedersachsen	40 924	404 939	313 957	48 430	10	41 454 200	102 371
1	Statistische Region Braunschweig	6 836	68 503	53 881	7 479	10	5 788 403	84 499
101	Braunschweig, Stadt	866	8 579	6 594	1 069	10	(766 606)	(89 358)
102	Salzgitter, Stadt	331	2 852	2 154	355	9	233 191	81 764
103	Wolfsburg, Stadt	327	9 694	8 803	546	30	456 146	47 054
151	Gifhorn	710	6 203	4 633	828	9	508 864	82 035
152	Göttingen	1 167	12 494	10 047	1 231	11	1 379 408	110 406
153	Goslar	682	5 248	3 882	647	8	481 458	91 741
154	Helmstedt	346	5 040	4 307	370	15	332 040	65 881
155	Northeim	859	6 962	5 211	851	8	730 638	104 947
156	Osterode am Harz	462	3 495	2 560	452	8	318 816	91 221
157	Peine	587	4 189	2 888	700	7	274 050	65 421
158	Wolfenbüttel	499	3 747	2 802	430	8	307 186	81 982
2	Statistische Region Hannover	10 511	84 694	64 213	9 545	8	7 681 313	90 695
241	Region Hannover	4 842	40 922	31 800	4 054	8	3 765 001	92 004
251	Diepholz	1 272	11 148	8 388	1 444	9	1 146 395	102 834
252	Hamelnd-Pyrmont	821	6 099	4 490	756	7	521 467	85 500
254	Hildesheim	1 491	11 224	8 342	1 344	8	960 615	85 586
255	Holzminde	484	3 577	2 572	510	7	290 889	81 322
256	Nienburg (Weser)	719	5 965	4 499	723	8	511 151	85 692
257	Schaumburg	882	5 759	4 122	714	7	485 795	84 354
3	Statistische Region Lüneburg	9 110	75 989	57 596	8 906	8	7 278 693	95 786
351	Celle	951	7 273	5 451	834	8	628 951	86 478
352	Cuxhaven	1 030	8 550	6 327	1 148	8	876 390	102 502
353	Harburg	1 356	9 607	7 082	1 110	7	978 264	101 828
354	Lüchow-Dannenberg	305	2 286	1 732	242	7	217 885	95 313
355	Lüneburg	845	5 553	4 145	524	7	426 054	76 725
356	Osterholz	559	4 444	3 243	613	8	363 422	81 778
357	Rotenburg (Wümme)	1 041	9 573	7 305	1 190	9	1 034 126	108 025
358	Heidekreis	790	7 056	5 307	913	9	600 994	85 175
359	Stade	992	10 412	8 156	1 230	10	1 065 360	102 320
360	Uelzen	522	3 881	2 965	374	7	386 128	99 492
361	Verden	719	7 354	5 883	728	10	701 119	95 338
4	Statistische Region Weser-Ems	14 467	175 753	138 267	22 500	12	20 705 791	117 812
401	Delmenhorst, Stadt	355	2 911	2 195	346	8	281 987	96 869
402	Emden, Stadt	204	2 943	2 430	291	14	427 982	145 424
403	Oldenburg, Stadt	656	7 619	6 181	756	12	911 164	119 591
404	Osnabrück, Stadt	680	11 341	9 596	1 039	17	1 798 866	158 616
405	Wilhelmshaven, Stadt	334	3 508	2 768	395	11	295 616	84 269
451	Ammerland	874	9 696	7 591	1 206	11	1 095 146	112 948
452	Aurich	1 009	13 404	10 768	1 590	13	1 271 039	94 825
453	Cloppenburg	1 280	15 378	12 124	1 934	12	2 231 655	145 120
454	Emsland	1 950	30 689	24 523	4 151	16	3 862 013	125 844
455	Friesland	589	4 989	3 593	797	8	377 878	75 742
456	Grafschaft Bentheim	814	10 942	8 572	1 518	13	1 270 627	116 124
457	Leer	920	8 804	6 513	1 350	10	785 207	89 188
458	Oldenburg	833	8 244	5 692	1 682	10	707 412	85 809
459	Osnabrück	2 107	24 395	19 261	2 943	12	2 851 963	116 908
460	Vechta	976	12 504	9 990	1 508	13	1 687 143	134 928
461	Wesermarsch	536	5 148	4 000	592	10	538 188	104 543
462	Wittmund	350	3 238	2 470	402	9	311 905	96 326

*) Nur Unternehmen (einschl. der inzwischen inaktiven Unternehmen) mit steuerbarem Umsatz aus Lieferungen und Leistungen und/oder mit sozialversicherungspflichtig Beschäftigten im Berichtsjahr 2010.

1) Amtliches Gemeindeverzeichnis.

2) Einschl. tätiger Unternehmer (geschätzt).

3) Mit geschätzten Umsätzen bei Organschaftsmitgliedern; ohne Umsatzsteuer.

Handwerkszählung 2010

2.2 Zulassungspflichtige Handwerksunternehmen, tätige Personen und Umsatz²⁾ nach Handwerkskammerbezirken

Handwerkskammerbezirk	Zulassungs- pflichtige Handwerks- unter- nehmen*)	Tätige Personen am 31.12.2010				Umsatz ²⁾ 2010	
		ins- gesamt ¹⁾	darunter		je Unter- nehmen	insgesamt	je tätige Person
			sozialver- sicherungs- pflichtig Be- schäftigte	geringfügig entlohnte Be- schäftigte			
Anzahl						1 000 Euro	Euro
Zulassungspflichtiges Handwerk insgesamt	40 924	404 939	313 957	48 430	10	41 454 200	102 371
Ostfriesland, Aurich	2 483	28 389	22 181	3 633	11	2 796 133	98 494
Hannover	8 536	69 893	53 299	7 691	8	6 429 809	91 995
Hildesheim-Südniedersachsen	4 463	37 752	28 732	4 388	8	3 680 366	97 488
Oldenburg	6 433	69 997	54 134	9 216	11	8 126 189	116 093
Osnabrück-Emsland	5 551	77 367	61 952	9 651	14	9 783 469	126 455
Braunschweig-Lüneburg-Stade	13 458	121 541	93 659	13 851	9	10 638 234	87 528

*) Nur Unternehmen (einschl. der inzwischen inaktiven Unternehmen) mit steuerbarem Umsatz aus Lieferungen und Leistungen und/oder mit sozialversicherungspflichtig Beschäftigten im Berichtsjahr 2010.

1) Einschl. tätiger Unternehmer (geschätzt).

2) Mit geschätzten Umsätzen bei Organschaftsmitgliedern; ohne Umsatzsteuer.

Handwerkszählung 2010

2.3 Zulassungspflichtige Handwerksunternehmen, tätige Personen und Umsatz²⁾ nach Handwerkskammerbezirken, Gewerbegruppen und Beschäftigtengrößenklassen

Handwerkskammerbezirk ----- Gewerbegruppe ----- Unternehmen mit ... tätigen Personen	Zulassungs- pflichtige Handwerks- unter- nehmen *)	Tätige Personen am 31.12.2010				Umsatz ²⁾ 2010	
		ins- gesamt ¹⁾	darunter		je Unter- nehmen	insgesamt	je tätige Person
			sozialver- sicherungs- pflichtig Be- schäftigte	geringfügig entlohnte Be- schäftigte			
Zulassungspflichtiges Handwerk insgesamt	40 924	404 939	313 957	48 430	10	41 454 200	102 371
unter 5	21 206	45 830	18 779	5 001	2	3 272 249	71 400
5 - 9	9 862	64 937	44 384	10 198	7	4 696 625	72 326
10 - 19	5 897	78 813	61 340	11 363	13	6 915 931	87 751
20 - 49	2 933	85 593	72 750	9 850	29	9 280 230	108 423
50 und mehr	1 026	129 766	116 704	12 018	126	17 289 165	133 233
I Bauhauptgewerbe	7 463	70 482	57 683	5 072	9	8 090 312	114 786
unter 5	3 776	7 762	3 121	691	2	648 868	83 595
5 - 9	1 782	11 827	8 738	1 241	7	962 609	81 391
10 - 19	1 168	15 784	13 166	1 431	14	1 471 466	93 225
20 - 49	582	16 643	14 951	1 105	29	1 901 045	114 225
50 und mehr	155	18 466	17 707	604	119	3 106 324	168 219
II Ausbaugewerbe	14 232	115 602	90 079	10 787	8	11 105 563	96 067
unter 5	7 839	15 944	6 597	1 232	2	1 229 436	77 110
5 - 9	3 271	21 565	15 565	2 579	7	1 665 419	77 228
10 - 19	2 041	27 113	22 069	2 940	13	2 405 570	88 724
20 - 49	851	24 648	21 644	2 141	29	2 450 166	99 406
50 und mehr	230	26 332	24 204	1 895	114	3 354 972	127 410
III Handwerke für den gewerblichen Bedarf	4 371	63 987	54 369	5 124	15	8 223 000	128 510
unter 5	1 918	3 757	1 430	341	2	342 294	91 108
5 - 9	918	6 180	4 376	854	7	550 031	89 002
10 - 19	728	9 952	8 030	1 175	14	996 010	100 081
20 - 49	551	16 613	14 601	1 457	30	1 917 400	115 416
50 und mehr	256	27 485	25 932	1 297	107	4 417 265	160 715
IV Kraftfahrzeuggewerbe	4 508	44 656	34 468	5 437	10	7 977 378	178 641
unter 5	2 120	4 747	2 044	448	2	485 550	102 286
5 - 9	1 213	7 989	5 457	1 240	7	884 765	110 748
10 - 19	679	9 092	6 864	1 524	13	1 307 539	143 812
20 - 49	371	10 800	9 149	1 277	29	2 155 987	199 628
50 und mehr	125	12 028	10 954	948	96	3 143 537	261 352
V Lebensmittelgewerbe	2 287	55 511	39 850	13 266	24	3 620 712	65 225
unter 5	556	1 329	473	286	2	92 401	69 527
5 - 9	595	4 096	2 169	1 306	7	183 605	44 825
10 - 19	571	7 700	4 579	2 516	13	331 673	43 074
20 - 49	343	10 340	7 043	2 932	30	511 176	49 437
50 und mehr	222	32 046	25 586	6 226	144	2 501 857	78 071
VI Gesundheitsgewerbe	1 998	21 394	16 000	3 266	11	1 466 431	68 544
unter 5	836	2 109	897	334	3	140 742	66 734
5 - 9	610	4 007	2 510	837	7	240 291	59 968
10 - 19	366	4 857	3 572	891	13	290 573	59 826
20 - 49	161	4 600	3 775	655	29	281 480	61 191
50 und mehr	25	5 821	5 246	549	233	513 345	88 188
VII Handwerke für den privaten Bedarf	6 065	33 307	21 508	5 478	5	970 804	29 147
unter 5	4 161	10 182	4 217	1 669	2	332 958	32 701
5 - 9	1 473	9 273	5 569	2 141	6	209 905	22 636
10 - 19	344	4 315	3 060	886	13	113 100	26 211
20 - 49	74	1 949	1 587	283	26	62 976	32 312
50 und mehr	13	7 588	7 075	499	584	/	/

Handwerkszählung 2010

2.3 Zulassungspflichtige Handwerksunternehmen, tätige Personen und Umsatz²⁾ nach Handwerkskammerbezirken, Gewerbegruppen und Beschäftigtengrößenklassen

Handwerkskammerbezirk ----- Gewerbegruppe ----- Unternehmen mit ... tätigen Personen	Zulassungs- pflichtige Handwerks- unter- nehmen *)	Tätige Personen am 31.12.2010				Umsatz ²⁾ 2010	
		ins- gesamt ¹⁾	darunter		je Unter- nehmen	insgesamt	je tätige Person
			sozialver- sicherungs- pflichtig Be- schäftigte	geringfügig entlohnte Be- schäftigte			
Ostfriesland, Aurich	2 483	28 389	22 181	3 633	11	2 796 133	98 494
unter 5	1 191	2 664	1 131	297	2	193 334	72 573
5 - 9	642	4 308	2 912	726	7	344 127	79 881
10 - 19	387	5 162	3 851	908	13	435 169	84 302
20 - 49	189	5 470	4 582	697	29	581 062	106 227
50 und mehr	74	10 785	9 705	1 005	146	1 242 441	115 201
I Bauhauptgewerbe	506	5 269	4 307	441	10	524 143	99 477
unter 5	244	483	181	50	2	40 608	84 075
5 - 9	121	814	593	96	7	87 906	107 993
10 - 19	80	97 706	.
20 - 49	48	1 340	1 191	101	28	133 756	99 818
50 und mehr	13	164 167	.
II Ausbaugewerbe	791	8 959	7 457	686	11	863 342	96 366
unter 5	399	867	387	68	2	66 210	76 367
5 - 9	194	1 313	971	139	7	103 945	79 166
10 - 19	135	1 764	1 409	217	13	163 441	92 654
20 - 49	43	1 304	1 140	121	30	139 016	106 607
50 und mehr	20	3 711	3 550	141	186	390 730	105 290
III Handwerke für den gewerblichen Bedarf	264	5 429	4 830	328	21	829 543	152 798
unter 5	108	229	100	19	2	27 729	121 087
5 - 9	53	375	270	49	7	36 941	98 509
10 - 19	42	573	451	78	14	49 819	86 944
20 - 49	36	1 072	933	103	30	137 552	128 313
50 und mehr	25	3 180	3 076	79	127	577 502	181 604
IV Kraftfahrzeuggewerbe	287	2 858	2 161	396	10	349 050	122 131
unter 5	106	249	118	20	2	24 535	98 534
5 - 9	101	667	446	115	7	70 384	105 523
10 - 19	44	601	444	110	14	75 711	125 975
20 - 49	31	127 319	.
50 und mehr	5	51 101	.
V Lebensmittelgewerbe	163	3 500	2 070	1 261	21	128 592	36 741
unter 5	37	85	28	19	2	4 958	58 329
5 - 9	43	281	133	103	7	12 767	45 434
10 - 19	52	686	381	251	13	28 995	42 267
20 - 49	20	551	340	191	28	22 931	41 617
50 und mehr	11	1 897	1 188	697	172	58 941	31 071
VI Gesundheitsgewerbe	113	920	595	202	8	59 031	64 164
unter 5	46	119	50	18	3	8 333	70 025
5 - 9	36	245	146	61	7	16 808	68 604
10 - 19	21
20 - 49	10
50 und mehr	-	-	-	-	-	-	-
VII Handwerke für den privaten Bedarf	359	1 454	761	319	4	42 432	29 183
unter 5	251	632	267	103	3	20 961	33 166
5 - 9	94	613	353	163	7	15 376	25 083
10 - 19	13
20 - 49	1
50 und mehr	-	-	-	-	-	-	-

Handwerkszählung 2010

2.3 Zulassungspflichtige Handwerksunternehmen, tätige Personen und Umsatz²⁾ nach Handwerkskammerbezirken, Gewerbegruppen und Beschäftigtengrößenklassen

Handwerkskammerbezirk ----- Gewerbegruppe ----- Unternehmen mit ... tätigen Personen	Zulassungs- pflichtige Handwerks- unter- nehmen *)	Tätige Personen am 31.12.2010				Umsatz ²⁾ 2010	
		ins- gesamt ¹⁾	darunter		je Unter- nehmen	insgesamt	je tätige Person
			sozialver- sicherungs- pflichtig Be- schäftigte	geringfügig entlohnte Be- schäftigte			
Hannover	8 536	69 893	53 299	7 691	8	6 429 809	91 995
unter 5	4 729	10 184	4 149	1 099	2	708 401	69 560
5 - 9	2 070	13 457	9 369	1 900	7	899 091	66 812
10 - 19	1 116	14 848	11 779	1 925	13	1 277 115	86 013
20 - 49	474	13 831	11 854	1 492	29	1 377 537	99 598
50 und mehr	147	17 573	16 148	1 275	120	2 167 665	123 352
I Bauhauptgewerbe	1 324	10 037	7 869	792	8	1 036 730	103 291
unter 5	696	1 424	554	134	2	108 429	76 144
5 - 9	328	2 164	1 596	229	7	150 849	69 708
10 - 19	210	2 871	2 394	267	14	253 454	88 281
20 - 49	73	2 146	1 952	120	29	249 472	116 250
50 und mehr	17	1 432	1 373	42	84	274 526	191 708
II Ausbaugewerbe	3 176	21 795	16 686	1 830	7	2 062 378	94 626
unter 5	1 843	3 653	1 485	262	2	257 666	70 535
5 - 9	753	4 888	3 561	545	6	363 185	74 301
10 - 19	399	5 255	4 332	514	13	467 060	88 879
20 - 49	145	4 129	3 627	357	28	385 538	93 373
50 und mehr	36	3 870	3 681	152	108	588 929	152 178
III Handwerke für den gewerblichen Bedarf	817	8 464	6 864	758	10	880 194	103 993
unter 5	392	774	294	69	2	68 914	89 036
5 - 9	169	1 108	781	153	7	98 515	88 912
10 - 19	148	2 083	1 721	213	14	205 655	98 730
20 - 49	81	2 378	2 096	201	29	253 526	106 613
50 und mehr	27	2 121	1 972	122	79	253 584	119 559
IV Kraftfahrzeuggewerbe	907	8 288	6 432	889	9	1 456 544	175 741
unter 5	467	1 052	452	98	2	139 218	132 337
5 - 9	235	1 524	1 059	209	6	148 776	97 622
10 - 19	120	1 538	1 167	247	13	219 941	143 005
20 - 49	60	331 281	.
50 und mehr	25	617 328	.
V Lebensmittelgewerbe	436	9 773	7 443	1 868	22	456 031	46 662
unter 5	115	302	125	57	3	15 048	49 828
5 - 9	115	787	467	197	7	33 948	43 136
10 - 19	100	1 318	834	381	13	55 629	42 207
20 - 49	72	2 232	1 656	495	31	97 653	43 751
50 und mehr	34	5 134	4 361	738	151	253 753	49 426
VI Gesundheitsgewerbe	452	5 639	4 644	509	12	369 160	65 466
unter 5	213	546	245	79	3	39 521	72 383
5 - 9	134	873	582	141	7	54 298	62 197
10 - 19	72	938	721	138	13	54 015	57 585
20 - 49	26
50 und mehr	7
VII Handwerke für den privaten Bedarf	1 424	5 897	3 361	1 045	4	168 772	28 620
unter 5	1 003	2 433	994	400	2	79 605	32 719
5 - 9	336	2 113	1 323	426	6	49 520	23 436
10 - 19	67	845	610	165	13	21 361	25 279
20 - 49	17
50 und mehr	1

Handwerkszählung 2010

2.3 Zulassungspflichtige Handwerksunternehmen, tätige Personen und Umsatz²⁾ nach Handwerkskammerbezirken, Gewerbegruppen und Beschäftigtengrößenklassen

Handwerkskammerbezirk ----- Gewerbegruppe ----- Unternehmen mit ... tätigen Personen	Zulassungs- pflichtige Handwerks- unter- nehmen *)	Tätige Personen am 31.12.2010				Umsatz ²⁾ 2010	
		ins- gesamt ¹⁾	darunter		je Unter- nehmen	insgesamt	je tätige Person
			sozialver- sicherungs- pflichtig Be- schäftigte	geringfügig entlohnte Be- schäftigte			
Hildesheim-Südniedersachsen	4 463	37 752	28 732	4 388	8	3 680 366	97 488
unter 5	2 461	5 395	2 208	628	2	341 086	63 223
5 - 9	1 076	7 053	4 802	1 128	7	461 070	65 372
10 - 19	577	7 679	6 021	1 061	13	609 323	79 349
20 - 49	263	7 606	6 563	776	29	806 286	106 007
50 und mehr	86	10 019	9 138	795	117	1 462 601	145 983
I Bauhauptgewerbe	695	5 930	4 807	406	9	534 942	90 209
unter 5	355	751	317	62	2	52 630	70 080
5 - 9	162	1 091	822	104	7	79 651	73 007
10 - 19	104	112 262	.
20 - 49	62	1 764	1 602	99	28	178 299	101 077
50 und mehr	12	112 100	.
II Ausbaugewerbe	1 610	10 592	7 910	1 005	7	951 431	89 825
unter 5	981	2 013	823	165	2	147 390	73 219
5 - 9	348	2 275	1 620	291	7	162 663	71 500
10 - 19	199	2 627	2 113	310	13	204 997	78 035
20 - 49	63	1 838	1 643	130	29	160 208	87 164
50 und mehr	19	1 839	1 711	109	97	276 173	150 176
III Handwerke für den gewerblichen Bedarf	436	5 476	4 595	435	13	726 741	132 714
unter 5	194	382	138	43	2	29 261	76 599
5 - 9	110	754	548	95	7	58 770	77 944
10 - 19	62	859	710	86	14	83 226	96 887
20 - 49	50	1 445	1 261	133	29	162 719	112 608
50 und mehr	20	2 036	1 938	78	102	392 765	192 910
IV Kraftfahrzeuggewerbe	503	4 239	3 212	502	8	716 652	169 062
unter 5	268	582	236	67	2	45 818	78 725
5 - 9	125	813	556	123	7	83 741	103 002
10 - 19	65	878	673	138	14	(117 784)	(134 150)
20 - 49	36	215 898	.
50 und mehr	9	(253 411)	.
V Lebensmittelgewerbe	304	5 434	3 956	1 168	18	302 429	55 655
unter 5	92	211	67	51	2	11 349	53 787
5 - 9	99	663	359	203	7	26 611	40 137
10 - 19	63	874	548	260	14	39 199	44 850
20 - 49	29	833	588	216	29	56 049	67 286
50 und mehr	21	2 853	2 394	438	136	169 221	59 313
VI Gesundheitsgewerbe	242	3 369	2 729	382	14	371 971	110 410
unter 5	92	247	110	41	3	14 989	60 684
5 - 9	73	463	296	87	6	26 004	56 164
10 - 19	54	686	521	106	13	41 361	60 293
20 - 49	18	30 686	.
50 und mehr	5	258 931	.
VII Handwerke für den privaten Bedarf	673	2 712	1 523	490	4	76 200	28 097
unter 5	479	1 209	517	199	3	39 649	32 795
5 - 9	159	994	601	225	6	23 630	23 773
10 - 19	30	10 494	.
20 - 49	5	2 427	.
50 und mehr	-	-	-	-	-	-	-

Handwerkszählung 2010

2.3 Zulassungspflichtige Handwerksunternehmen, tätige Personen und Umsatz²⁾ nach Handwerkskammerbezirken, Gewerbegruppen und Beschäftigtengrößenklassen

Handwerkskammerbezirk ----- Gewerbegruppe ----- Unternehmen mit ... tätigen Personen	Zulassungs- pflichtige Handwerks- unter- nehmen *)	Tätige Personen am 31.12.2010				Umsatz ²⁾ 2010	
		ins- gesamt ¹⁾	darunter		je Unter- nehmen	insgesamt	je tätige Person
			sozialver- sicherungs- pflichtig Be- schäftigte	geringfügig entlohnte Be- schäftigte			
Oldenburg	6 433	69 997	54 134	9 216	11	8 126 189	116 093
unter 5	3 175	6 729	2 725	718	2	554 009	82 332
5 - 9	1 493	9 869	6 757	1 566	7	758 305	76 837
10 - 19	996	13 391	10 483	1 878	13	1 260 253	94 112
20 - 49	565	16 483	13 978	1 928	29	1 995 004	121 034
50 und mehr	204	23 525	20 191	3 126	115	3 558 618	151 270
I Bauhauptgewerbe	1 336	12 229	10 046	812	9	1 408 711	115 194
unter 5	703	1 404	571	104	2	137 516	97 946
5 - 9	291	1 926	1 441	190	7	173 384	90 023
10 - 19	199	2 727	2 283	240	14	273 846	100 420
20 - 49	117	3 328	3 023	188	28	405 289	121 782
50 und mehr	26	2 844	2 728	90	109	418 676	147 214
II Ausbaugewerbe	2 141	20 328	15 643	2 476	9	1 981 067	97 455
unter 5	1 106	2 230	914	173	2	208 553	93 522
5 - 9	483	3 176	2 267	408	7	259 333	81 654
10 - 19	349	4 716	3 850	505	14	436 576	92 573
20 - 49	161	4 557	3 963	432	28	455 479	99 952
50 und mehr	42	5 649	4 649	958	135	621 126	109 953
III Handwerke für den gewerblichen Bedarf	822	13 356	11 371	1 137	16	1 712 804	128 242
unter 5	314	600	213	63	2	62 027	103 378
5 - 9	180	1 213	850	175	7	110 156	90 813
10 - 19	142	1 922	1 527	246	14	195 495	101 714
20 - 49	125	3 777	3 297	354	30	427 788	113 261
50 und mehr	61	5 844	5 484	299	96	917 338	156 971
IV Kraftfahrzeuggewerbe	697	7 785	6 079	980	11	1 472 055	189 089
unter 5	285	649	290	60	2	63 670	98 105
5 - 9	185	1 246	850	199	7	130 240	104 526
10 - 19	125	1 663	1 268	267	13	245 967	147 906
20 - 49	80	2 364	1 977	307	30	(571 384)	(241 702)
50 und mehr	22	1 863	1 694	147	85	460 794	247 340
V Lebensmittelgewerbe	320	9 596	6 590	2 673	30	1 204 745	125 547
unter 5	68	164	52	44	2	18 724	114 171
5 - 9	74	514	263	176	7	23 472	45 665
10 - 19	84	1 136	651	397	14	51 754	45 558
20 - 49	49	1 562	996	513	32	89 924	57 570
50 und mehr	45	6 220	4 628	1 543	138	1 020 871	164 127
VI Gesundheitsgewerbe	266	2 515	1 804	431	9	155 973	62 017
unter 5	104	255	101	44	2	18 377	72 067
5 - 9	85	576	349	138	7	34 927	60 637
10 - 19	49
20 - 49	23	637	527	84	28	40 726	63 934
50 und mehr	5
VII Handwerke für den privaten Bedarf	851	4 188	2 601	707	5	190 834	45 567
unter 5	595	1 427	584	230	2	45 142	31 634
5 - 9	195	1 218	737	280	6	26 793	21 998
10 - 19	48
20 - 49	10	258	195	50	26	4 414	17 109
50 und mehr	3

Handwerkszählung 2010

2.3 Zulassungspflichtige Handwerksunternehmen, tätige Personen und Umsatz²⁾ nach Handwerkskammerbezirken, Gewerbegruppen und Beschäftigtengrößenklassen

Handwerkskammerbezirk ----- Gewerbegruppe ----- Unternehmen mit ... tätigen Personen	Zulassungs- pflichtige Handwerks- unter- nehmen *)	Tätige Personen am 31.12.2010				Umsatz ²⁾ 2010	
		ins- gesamt ¹⁾	darunter		je Unter- nehmen	insgesamt	je tätige Person
			sozialver- sicherungs- pflichtig Be- schäftigte	geringfügig entlohnte Be- schäftigte			
Osnabrück-Emsland	5 551	77 367	61 952	9 651	14	9 783 469	126 455
unter 5	2 438	5 362	2 199	630	2	447 348	83 429
5 - 9	1 328	8 883	5 825	1 661	7	767 358	86 385
10 - 19	957	12 840	9 691	2 153	13	1 274 191	99 236
20 - 49	565	16 702	13 914	2 217	30	1 973 263	118 145
50 und mehr	263	33 580	30 323	2 990	128	5 321 309	158 467
I Bauhauptgewerbe	947	15 156	13 192	987	16	2 256 406	148 879
unter 5	416	913	385	93	2	86 238	94 456
5 - 9	197	1 342	985	152	7	110 966	82 687
10 - 19	187	2 534	2 121	223	14	252 295	99 564
20 - 49	103	3 010	2 634	273	29	351 717	116 850
50 und mehr	44	7 357	7 067	246	167	1 455 190	197 797
II Ausbaugewerbe	1 826	20 075	16 298	1 886	11	2 280 518	113 600
unter 5	851	1 794	771	143	2	153 568	85 601
5 - 9	433	2 890	2 049	386	7	262 317	90 767
10 - 19	309	4 128	3 284	524	13	422 622	102 379
20 - 49	172	5 035	4 357	503	29	603 918	119 944
50 und mehr	61	6 228	5 837	330	102	838 093	134 569
III Handwerke für den gewerblichen Bedarf	782	18 399	16 185	1 413	24	2 676 417	145 465
unter 5	273	540	202	55	2	57 333	106 172
5 - 9	136	927	635	150	7	94 942	102 419
10 - 19	152	2 057	1 627	275	14	227 137	110 421
20 - 49	136	4 221	3 677	408	31	509 262	120 650
50 und mehr	85	10 654	10 044	525	125	1 787 743	167 800
IV Kraftfahrzeuggewerbe	733	8 355	6 374	1 215	11	1 788 932	214 115
unter 5	317	704	299	70	2	85 099	120 879
5 - 9	198	1 319	859	253	7	217 462	164 869
10 - 19	123	1 635	1 151	357	13	263 327	161 056
20 - 49	65	1 857	1 547	244	29	366 124	197 159
50 und mehr	30	2 840	2 518	291	95	856 920	301 732
V Lebensmittelgewerbe	296	8 728	5 882	2 533	29	525 293	60 185
unter 5	67	160	50	42	2	16 129	100 806
5 - 9	59	430	180	186	7	18 754	43 614
10 - 19	78	1 100	577	437	14	50 531	45 937
20 - 49	57	1 663	977	628	29	94 014	56 533
50 und mehr	35	5 375	4 098	1 240	154	345 865	64 347
VI Gesundheitsgewerbe	253	2 567	1 838	458	10	155 027	60 392
unter 5	99	237	85	46	2	15 189	64 089
5 - 9	79	532	310	136	7	31 006	58 282
10 - 19	51	686	492	140	13	.	.
20 - 49	19	591	470	101	31	37 406	63 293
50 und mehr	5	521	481	35	104	.	.
VII Handwerke für den privaten Bedarf	714	4 087	2 183	1 159	6	100 876	24 682
unter 5	415	1 014	407	181	2	33 792	33 325
5 - 9	226	1 443	807	398	6	31 911	22 114
10 - 19	57	700	439	197	12	.	.
20 - 49	13	325	252	60	25	10 822	33 298
50 und mehr	3	605	278	323	202	.	.

Handwerkszählung 2010

2.3 Zulassungspflichtige Handwerksunternehmen, tätige Personen und Umsatz²⁾ nach Handwerkskammerbezirken, Gewerbegruppen und Beschäftigtengrößenklassen

Beschäftigten- größenklassen Handwerkskammerbezirk ----- Gewerbegruppe ----- Unternehmen mit ... tätigen Personen	Zulassungs- pflichtige Handwerks- unter- nehmen *)	Tätige Personen am 31.12.2010				Umsatz ²⁾ 2010	
		ins- gesamt ¹⁾	darunter		je Unter- nehmen	insgesamt	je tätige Person
			sozialver- sicherungs- pflichtig Be- schäftigte	geringfügig entlohnte Be- schäftigte			
Braunschweig-Lüneburg-Stade	13 458	121 541	93 659	13 851	9	10 638 234	87 528
unter 5	7 212	15 496	6 367	1 629	2	1 028 071	66 344
5 - 9	3 253	21 367	14 719	3 217	7	1 466 674	68 642
10 - 19	1 864	24 893	19 515	3 438	13	2 059 880	82 749
20 - 49	877	25 501	21 859	2 740	29	2 547 078	99 881
50 und mehr	252	34 284	31 199	2 827	136	3 536 531	103 154
I Bauhauptgewerbe	2 655	21 861	17 462	1 634	8	2 329 380	106 554
unter 5	1 362	2 787	1 113	248	2	223 447	80 175
5 - 9	683	4 490	3 301	470	7	359 853	80 145
10 - 19	388	5 200	4 348	457	13	481 903	92 674
20 - 49	179	5 055	4 549	324	28	582 512	115 235
50 und mehr	43	4 329	4 151	135	101	681 665	157 465
II Ausbaugewerbe	4 688	33 853	26 085	2 904	7	2 966 827	87 639
unter 5	2 659	5 387	2 217	421	2	396 049	73 519
5 - 9	1 060	7 023	5 097	810	7	513 976	73 185
10 - 19	650	8 623	7 081	870	13	710 874	82 439
20 - 49	267	7 785	6 914	598	29	706 007	90 688
50 und mehr	52	5 035	4 776	205	97	639 921	127 095
III Handwerke für den gewerblichen Bedarf	1 250	12 863	10 524	1 053	10	1 397 301	108 629
unter 5	637	1 232	483	92	2	97 030	78 758
5 - 9	270	1 803	1 292	232	7	150 707	83 587
10 - 19	182	2 458	1 994	277	14	234 678	95 475
20 - 49	123	3 720	3 337	258	30	426 553	114 665
50 und mehr	38	3 650	3 418	194	96	488 333	133 790
IV Kraftfahrzeuggewerbe	1 381	13 131	10 210	1 455	10	2 194 145	167 097
unter 5	677	1 511	649	133	2	127 210	84 189
5 - 9	369	2 420	1 687	341	7	234 162	96 761
10 - 19	202	2 777	2 161	405	14	384 809	138 570
20 - 49	99	2 832	2 416	316	29	(543 981)	(192 084)
50 und mehr	34	3 591	3 297	260	106	(903 983)	(251 736)
V Lebensmittelgewerbe	768	18 480	13 909	3 763	24	1 003 622	54 309
unter 5	177	407	151	73	2	26 193	64 356
5 - 9	205	1 421	767	441	7	68 053	47 891
10 - 19	194	2 586	1 588	790	13	105 565	40 822
20 - 49	116	3 499	2 486	889	30	150 605	43 042
50 und mehr	76	10 567	8 917	1 570	139	653 206	61 816
VI Gesundheitsgewerbe	672	6 384	4 390	1 284	10	355 269	55 650
unter 5	282	705	306	106	3	44 333	62 884
5 - 9	203	1 318	827	274	6	77 248	58 610
10 - 19	119	1 642	1 198	315	14	101 175	61 617
20 - 49	65	1 838	1 510	260	28	108 731	59 157
50 und mehr	3	881	549	329	294	23 782	26 994

Handwerkszählung 2010

2.3 Zulassungspflichtige Handwerksunternehmen, tätige Personen und Umsatz²⁾ nach Handwerkskammerbezirken, Gewerbegruppen und Beschäftigtengrößenklassen

Beschäftigtengrößenklassen Handwerkskammerbezirk ----- Gewerbegruppe ----- Unternehmen mit ... tätigen Personen	Zulassungs- pflichtige Handwerks- unter- nehmen *)	Tätige Personen am 31.12.2010				Umsatz ²⁾ 2010	
		ins- gesamt ¹⁾	darunter		je Unter- nehmen	insgesamt	je tätige Person
			sozialver- sicherungs- pflichtig Be- schäftigte	geringfügig entlohnte Be- schäftigte			
Anzahl						1 000 Euro	Euro
VII Handwerke für den privaten Bedarf	2 044	14 969	11 079	1 758	7	(391 690)	(26 167)
unter 5	1 418	3 467	1 448	556	2	113 809	32 826
5 - 9	463	2 892	1 748	649	6	62 675	21 672
10 - 19	129	1 607	1 145	324	12	40 876	25 436
20 - 49	28	772	647	95	28	28 689	37 162
50 und mehr	6	6 231	6 091	134	1 039	/	/

*) Nur Unternehmen (einschl. der inzwischen inaktiven Unternehmen) mit steuerbarem Umsatz aus Lieferungen und Leistungen und/oder mit sozialversicherungspflichtig Beschäftigten im Berichtsjahr 2010.

1) Einschl. tätiger Unternehmer (geschätzt).

2) Mit geschätzten Umsätzen bei Organschaftsmitgliedern; ohne Umsatzsteuer.

Handwerkszählung 2010

2.4 Zulassungspflichtige Handwerksunternehmen, tätige Personen und Umsatz²⁾ nach Handwerkskammerbezirken, Gewerbegruppen und Umsatzgrößenklassen

Handwerkskammerbezirk ----- Gewerbegruppe ----- Umsatz von ... bis unter ... Euro	Zulassungs- pflichtige Handwerks- unter- nehmen *)	Tätige Personen am 31.12.2010				Umsatz ²⁾ 2010	
		ins- gesamt ¹⁾	darunter		je Unter- nehmen	insgesamt	je tätige Person
			sozialver- sicherungs- pflichtig Be- schäftigte	geringfügig entlohnte Be- schäftigte			
Anzahl						1 000 Euro	Euro
Zulassungspflichtiges Handwerk insgesamt	40 924	404 939	313 957	48 430	10	41 454 200	102 371
unter 50 000	5 016	8 015	1 860	1 002	2	153 902	19 202
50 000 - 125 000	8 088	19 221	7 658	3 143	2	675 178	35 127
125 000 - 250 000	8 010	28 870	15 773	4 689	4	1 429 767	49 524
250 000 - 500 000	7 059	41 742	27 380	6 936	6	2 534 113	60 709
500 000 - 5 Mill.	11 467	180 643	145 586	23 206	16	15 810 322	87 522
5 Mill. und mehr	1 284	126 448	115 700	9 454	98	20 850 918	164 897
I Bauhauptgewerbe	7 463	70 482	57 683	5 072	9	8 090 312	114 786
unter 50 000	832	1 172	230	84	1	24 907	21 252
50 000 - 125 000	1 281	2 349	727	267	2	106 996	45 550
125 000 - 250 000	1 255	3 981	2 180	482	3	229 482	57 644
250 000 - 500 000	1 355	7 097	4 922	764	5	489 615	68 989
500 000 - 5 Mill.	2 516	35 606	30 278	2 768	14	3 541 642	99 468
5 Mill. und mehr	224	20 277	19 346	707	91	3 697 670	182 358
II Ausbaugewerbe	14 232	115 602	90 079	10 787	8	11 105 563	96 067
unter 50 000	1 513	1 986	358	89	1	47 844	24 091
50 000 - 125 000	2 845	4 816	1 452	441	2	238 655	49 555
125 000 - 250 000	2 790	8 505	4 582	990	3	508 102	59 742
250 000 - 500 000	2 707	14 513	9 926	1 747	5	975 091	67 187
500 000 - 5 Mill.	4 078	58 957	49 128	5 631	14	5 198 047	88 167
5 Mill. und mehr	299	26 825	24 633	1 889	90	4 137 824	154 253
III Handwerke für den gewerblichen Bedarf	4 371	63 987	54 369	5 124	15	8 223 000	128 510
unter 50 000	394	528	94	32	1	12 370	23 428
50 000 - 125 000	664	1 078	299	96	2	54 676	50 720
125 000 - 250 000	603	1 849	946	276	3	109 112	59 011
250 000 - 500 000	689	3 608	2 391	498	5	248 403	68 848
500 000 - 5 Mill.	1 694	27 873	23 305	2 832	16	2 697 131	96 765
5 Mill. und mehr	327	29 051	27 334	1 390	89	5 101 308	175 598
IV Kraftfahrzeuggewerbe	4 508	44 656	34 468	5 437	10	7 977 378	178 641
unter 50 000	352	516	122	27	1	10 837	21 002
50 000 - 125 000	611	1 158	422	94	2	52 169	45 051
125 000 - 250 000	770	2 285	1 164	281	3	141 535	61 941
250 000 - 500 000	819	3 985	2 496	612	5	291 523	73 155
500 000 - 5 Mill.	1 641	19 355	14 764	2 884	12	2 507 233	129 539
5 Mill. und mehr	315	17 357	15 500	1 539	55	4 974 081	286 575
V Lebensmittelgewerbe	2 287	55 511	39 850	13 266	24	3 620 712	65 225
unter 50 000	123	284	87	71	2	2 448	8 620
50 000 - 125 000	202	548	177	162	3	18 155	33 130
125 000 - 250 000	435	2 196	958	790	5	80 140	36 494
250 000 - 500 000	626	5 820	3 167	2 004	9	226 732	38 957
500 000 - 5 Mill.	804	25 243	17 469	6 910	31	1 084 320	42 955
5 Mill. und mehr	97	21 420	17 992	3 329	221	2 208 917	103 124
VI Gesundheitsgewerbe	1 998	21 394	16 000	3 266	11	1 466 431	68 544
unter 50 000	101	2 923	.
50 000 - 125 000	237	473	150	77	2	20 869	44 121
125 000 - 250 000	456	1 622	768	367	4	85 793	52 893
250 000 - 500 000	579	3 579	2 185	777	6	207 069	57 857
500 000 - 5 Mill.	608	10 202	8 031	1 516	17	656 886	64 388
5 Mill. und mehr	17	492 891	.
VII Handwerke für den privaten Bedarf	6 065	33 307	21 508	5 478	5	970 804	29 147
unter 50 000	1 701	52 573	.
50 000 - 125 000	2 248	8 799	4 431	2 006	4	183 658	20 873
125 000 - 250 000	1 701	8 432	5 175	1 503	5	275 603	32 685
250 000 - 500 000	284	3 140	2 293	534	11	95 680	30 471
500 000 - 5 Mill.	126	3 407	2 611	665	27	125 063	36 708
5 Mill. und mehr	5	/	.

Handwerkszählung 2010

2.4 Zulassungspflichtige Handwerksunternehmen, tätige Personen und Umsatz²⁾ nach Handwerkskammerbezirken, Gewerbegruppen und Umsatzgrößenklassen

Handwerkskammerbezirk ----- Gewerbegruppe ----- Umsatz von ... bis unter ... Euro	Zulassungs- pflichtige Handwerks- unter- nehmen *)	Tätige Personen am 31.12.2010				Umsatz ²⁾ 2010	
		ins- gesamt ¹⁾	darunter		je Unter- nehmen	insgesamt	je tätige Person
			sozialver- sicherungs- pflichtig Be- schäftigte	geringfügig entlohnte Be- schäftigte			
Anzahl						1 000 Euro	Euro
Ostfriesland, Aurich	2 483	28 389	22 181	3 633	11	2 796 133	98 494
unter 50 000	274	459	102	74	2	8 517	18 556
50 000 - 125 000	441	1 139	462	219	3	36 876	32 376
125 000 - 250 000	457	1 686	934	274	4	81 482	48 329
250 000 - 500 000	428	2 660	1 691	526	6	152 925	57 491
500 000 - 5 Mill.	793	11 898	9 354	1 722	15	1 065 946	89 590
5 Mill. und mehr	90	10 547	9 638	818	117	1 450 387	137 517
I Bauhauptgewerbe	506	5 269	4 307	441	10	524 143	99 477
unter 50 000	61	90	20	8	1	1 702	18 911
50 000 - 125 000	80	155	44	27	2	6 393	41 245
125 000 - 250 000	75	261	155	28	3	13 672	52 383
250 000 - 500 000	81	399	268	47	5	28 933	72 514
500 000 - 5 Mill.	192	2 726	2 268	262	14	274 786	100 802
5 Mill. und mehr	17	1 638	1 552	69	96	198 657	121 280
II Ausbaugewerbe	791	8 959	7 457	686	11	863 342	96 366
unter 50 000	68	85	13	3	1	2 208	25 976
50 000 - 125 000	136	247	86	22	2	11 709	47 405
125 000 - 250 000	138	423	242	36	3	25 430	60 118
250 000 - 500 000	172	963	676	109	6	60 999	63 343
500 000 - 5 Mill.	252	3 503	2 864	379	14	310 822	88 730
5 Mill. und mehr	25	3 738	3 576	137	150	452 174	120 967
III Handwerke für den gewerblichen Bedarf	264	5 429	4 830	328	21	829 543	152 798
unter 50 000	17	18	-	1	1	600	33 333
50 000 - 125 000	35	69	25	8	2	2 847	41 261
125 000 - 250 000	37	110	59	13	3	6 557	59 609
250 000 - 500 000	37	203	136	30	5	13 393	65 975
500 000 - 5 Mill.	109	1 799	1 499	186	17	178 176	99 042
5 Mill. und mehr	29	3 230	3 111	90	111	627 970	194 418
IV Kraftfahrzeuggewerbe	287	2 858	2 161	396	10	349 050	122 131
unter 50 000	12	375	.
50 000 - 125 000	29	59	24	5	2	2 588	43 864
125 000 - 250 000	39	109	53	15	3	6 886	63 174
250 000 - 500 000	51	252	150	48	5	18 053	71 639
500 000 - 5 Mill.	143	1 837	1 410	277	13	197 543	107 536
5 Mill. und mehr	13	123 605	.
V Lebensmittelgewerbe	163	3 500	2 070	1 261	21	128 592	36 741
unter 50 000	11	37	9	16	3	.	.
50 000 - 125 000	15	43	13	15	3	.	.
125 000 - 250 000	34	188	92	59	6	6 588	35 043
250 000 - 500 000	49	501	245	207	10	17 691	35 311
500 000 - 5 Mill.	49	1 423	870	502	29	60 748	42 690
5 Mill. und mehr	5	1 308	841	462	262	.	.
VI Gesundheitsgewerbe	113	920	595	202	8	59 031	64 164
unter 50 000	2
50 000 - 125 000	14	29	8	6	2	.	.
125 000 - 250 000	30	94	39	21	3	5 600	59 574
250 000 - 500 000	29	220	129	60	8	10 582	48 100
500 000 - 5 Mill.	37	526	381	105	14	35 510	67 510
5 Mill. und mehr	1
VII Handwerke für den privaten Bedarf	359	1 454	761	319	4	42 432	29 183
unter 50 000	103	210	56	45	2	3 331	15 862
50 000 - 125 000	132	537	262	136	4	10 717	19 957
125 000 - 250 000	104	501	294	102	5	16 749	33 431
250 000 - 500 000	9	122	87	25	14	3 274	26 836
500 000 - 5 Mill.	11	84	62	11	8	8 361	99 536
5 Mill. und mehr	-	-	-	-	-	-	-

Handwerkszählung 2010

2.4 Zulassungspflichtige Handwerksunternehmen, tätige Personen und Umsatz²⁾ nach Handwerkskammerbezirken, Gewerbegruppen und Umsatzgrößenklassen

Handwerkskammerbezirk ----- Gewerbegruppe ----- Umsatz von ... bis unter ... Euro	Zulassungs- pflichtige Handwerks- unter- nehmen *)	Tätige Personen am 31.12.2010				Umsatz ²⁾ 2010	
		ins- gesamt ¹⁾	darunter		je Unter- nehmen	insgesamt	je tätige Person
			sozialver- sicherungs- pflichtig Be- schäftigte	geringfügig entlohnte Be- schäftigte			
Anzahl						1 000 Euro	Euro
Hannover	8 536	69 893	53 299	7 691	8	6 429 809	91 995
unter 50 000	1 136	1 833	433	230	2	34 427	18 782
50 000 - 125 000	1 821	4 231	1 713	621	2	151 560	35 82
125 000 - 250 000	1 804	6 425	3 555	964	4	319 861	49 784
250 000 - 500 000	1 489	8 782	5 920	1 281	6	535 912	61 024
500 000 - 5 Mill.	2 121	32 382	26 422	3 779	15	2 801 159	86 504
5 Mill. und mehr	165	16 240	15 256	816	98	2 586 890	159 291
I Bauhauptgewerbe	1 324	10 037	7 869	792	8	1 036 730	103 291
unter 50 000	153	232	52	22	2	4 461	19 228
50 000 - 125 000	250	458	143	47	2	20 763	45 334
125 000 - 250 000	238	769	415	104	3	43 157	56 121
250 000 - 500 000	257	1 388	982	136	5	93 916	67 663
500 000 - 5 Mill.	400	5 514	4 680	430	14	533 893	96 825
5 Mill. und mehr	26	1 676	1 597	53	64	340 540	203 186
II Ausbaugewerbe	3 176	21 795	16 686	1 830	7	2 062 378	94 626
unter 50 000	361	489	103	17	1	11 185	22 873
50 000 - 125 000	685	1 109	322	87	2	57 312	51 679
125 000 - 250 000	681	2 041	1 111	213	3	124 396	60 949
250 000 - 500 000	591	3 172	2 171	384	5	212 709	67 058
500 000 - 5 Mill.	815	11 149	9 333	984	14	990 136	88 809
5 Mill. und mehr	43	3 835	3 646	145	89	666 640	173 831
III Handwerke für den gewerblichen Bedarf	817	8 464	6 864	758	10	880 194	103 993
unter 50 000	81	107	14	10	1	2 489	23 262
50 000 - 125 000	126	196	52	15	2	10 425	53 189
125 000 - 250 000	127	366	177	54	3	22 410	61 230
250 000 - 500 000	138	740	500	94	5	49 738	67 214
500 000 - 5 Mill.	317	5 147	4 343	483	16	502 905	97 708
5 Mill. und mehr	28	1 908	1 778	102	68	292 227	153 159
IV Kraftfahrzeuggewerbe	907	8 288	6 432	889	9	1 456 544	175 741
unter 50 000	80	117	31	4	1	2 481	21 205
50 000 - 125 000	147	330	147	30	2	12 487	37 839
125 000 - 250 000	170	528	272	66	3	30 689	58 123
250 000 - 500 000	163	789	500	106	5	58 988	74 763
500 000 - 5 Mill.	292	3 290	2 504	482	11	416 513	126 600
5 Mill. und mehr	55	3 234	2 978	201	59	935 386	289 235
V Lebensmittelgewerbe	436	9 773	7 443	1 868	22	456 031	46 662
unter 50 000	28	50	14	7	2	394	7 880
50 000 - 125 000	39	117	42	32	3	3 507	29 974
125 000 - 250 000	78	368	175	112	5	14 320	38 913
250 000 - 500 000	132	1 185	714	333	9	47 193	39 825
500 000 - 5 Mill.	150	4 837	3 540	1 136	32	204 586	42 296
5 Mill. und mehr	9	3 216	2 958	248	357	186 031	57 845
VI Gesundheitsgewerbe	452	5 639	4 644	509	12	369 160	65 466
unter 50 000	22	32	7	3	1	698	21 813
50 000 - 125 000	47	89	28	12	2	4 232	47 551
125 000 - 250 000	114	383	178	84	3	20 788	54 277
250 000 - 500 000	144	847	555	136	6	51 528	60 836
500 000 - 5 Mill.	121	1 917	1 577	207	16	125 848	65 648
5 Mill. und mehr	4	2 371	2 299	67	593	166 066	70 040
VII Handwerke für den privaten Bedarf	1 424	5 897	3 361	1 045	4	168 772	28 620
unter 50 000	411	806	212	167	2	12 719	15 780
50 000 - 125 000	527	1 932	979	398	4	42 834	22 171
125 000 - 250 000	396	1 970	1 227	331	5	64 101	32 539
250 000 - 500 000	64	661	498	92	10	21 840	33 041
500 000 - 5 Mill.	26	528	445	57	20	27 278	51 663
5 Mill. und mehr	-	-	-	-	-	-	-

Handwerkszählung 2010

2.4 Zulassungspflichtige Handwerksunternehmen, tätige Personen und Umsatz²⁾ nach Handwerkskammerbezirken, Gewerbegruppen und Umsatzgrößenklassen

Handwerkskammerbezirk ----- Gewerbegruppe ----- Umsatz von ... bis unter ... Euro	Zulassungs- pflichtige Handwerks- unter- nehmen *)	Tätige Personen am 31.12.2010				Umsatz ²⁾ 2010	
		ins- gesamt ¹⁾	darunter		je Unter- nehmen	insgesamt	je tätige Person
			sozialver- sicherungs- pflichtig Be- schäftigte	geringfügig entlohnte Be- schäftigte			
Anzahl						1 000 Euro	Euro
Hildesheim-Süd-niedersachsen	4 463	37 752	28 732	4 388	8	3 680 366	97 488
unter 50 000	590	952	199	145	2	18 177	19 093
50 000 - 125 000	966	2 274	918	357	2	80 562	35 427
125 000 - 250 000	942	3 528	1 937	602	4	168 450	47 747
250 000 - 500 000	768	4 360	2 858	701	6	271 028	62 162
500 000 - 5 Mill.	1 095	16 635	13 648	1 854	15	1 440 532	86 596
5 Mill. und mehr	102	10 003	9 172	729	98	1 701 617	170 111
I Bauhauptgewerbe	695	5 930	4 807	406	9	534 942	90 209
unter 50 000	84	111	18	5	1	2 442	22 000
50 000 - 125 000	120	231	77	31	2	10 056	43 532
125 000 - 250 000	120	399	229	43	3	21 954	55 023
250 000 - 500 000	128	677	473	71	5	44 412	65 601
500 000 - 5 Mill.	229	3 527	3 073	222	15	330 613	93 738
5 Mill. und mehr	14	985	937	34	70	125 465	127 376
II Ausbaugewerbe	1 610	10 592	7 910	1 005	7	951 431	89 825
unter 50 000	196	241	25	14	1	6 246	25 917
50 000 - 125 000	359	641	199	73	2	30 043	46 869
125 000 - 250 000	342	1 067	565	137	3	61 874	57 989
250 000 - 500 000	307	1 591	1 066	204	5	109 339	68 723
500 000 - 5 Mill.	386	5 255	4 349	506	14	446 280	84 925
5 Mill. und mehr	20	1 797	1 706	71	90	297 649	165 637
III Handwerke für den gewerblichen Bedarf	436	5 476	4 595	435	13	726 741	132 714
unter 50 000	37	41	3	1	1	1 200	29 268
50 000 - 125 000	83	141	40	16	2	7 083	50 234
125 000 - 250 000	56	202	114	31	4	10 301	50 995
250 000 - 500 000	79	427	288	56	5	29 197	68 377
500 000 - 5 Mill.	154	2 505	2 102	246	16	231 002	92 216
5 Mill. und mehr	27	2 160	2 048	85	80	447 958	207 388
IV Kraftfahrzeuggewerbe	503	4 239	3 212	502	8	716 652	169 062
unter 50 000	48	1 402	.
50 000 - 125 000	86	151	49	12	2	7 245	47 980
125 000 - 250 000	101	313	165	44	3	18 767	59 958
250 000 - 500 000	91	418	249	75	5	30 973	74 098
500 000 - 5 Mill.	153	1 874	1 462	250	12	(248 955)	(132 847)
5 Mill. und mehr	24	(409 310)	.
V Lebensmittelgewerbe	304	5 434	3 956	1 168	18	302 429	55 655
unter 50 000	21	59	20	18	3	400	6 780
50 000 - 125 000	38	101	32	30	3	.	.
125 000 - 250 000	79	386	165	141	5	14 107	36 547
250 000 - 500 000	77	659	385	196	9	.	.
500 000 - 5 Mill.	75	1 899	1 411	410	25	87 150	45 893
5 Mill. und mehr	14	2 330	1 943	373	166	.	.
VI Gesundheitsgewerbe	242	3 369	2 729	382	14	371 971	110 410
unter 50 000	11	326	.
50 000 - 125 000	26	57	20	10	2	.	.
125 000 - 250 000	58	234	124	48	4	11 162	47 701
250 000 - 500 000	60	355	219	71	6	.	.
500 000 - 5 Mill.	84	1 381	1 092	199	16	85 781	62 115
5 Mill. und mehr	3
VII Handwerke für den privaten Bedarf	673	2 712	1 523	490	4	76 200	28 097
unter 50 000	193	406	110	98	2	6 161	15 175
50 000 - 125 000	254	952	501	185	4	20 387	21 415
125 000 - 250 000	186	927	575	158	5	30 285	32 670
250 000 - 500 000	26	233	178	28	9	8 616	36 979
500 000 - 5 Mill.	14	194	159	21	14	10 751	55 418
5 Mill. und mehr	-	-	-	-	-	-	-

Handwerkszählung 2010

2.4 Zulassungspflichtige Handwerksunternehmen, tätige Personen und Umsatz²⁾ nach Handwerkskammerbezirken, Gewerbegruppen und Umsatzgrößenklassen

Handwerkskammerbezirk ----- Gewerbegruppe ----- Umsatz von ... bis unter ... Euro	Zulassungs- pflichtige Handwerks- unter- nehmen *)	Tätige Personen am 31.12.2010				Umsatz ²⁾ 2010	
		ins- gesamt ¹⁾	darunter		je Unter- nehmen	insgesamt	je tätige Person
			sozialver- sicherungs- pflichtig Be- schäftigte	geringfügig entlohnte Be- schäftigte			
Anzahl						1 000 Euro	Euro
Oldenburg	6 433	69 997	54 134	9 216	11	8 126 189	116 093
unter 50 000	781	1 159	242	122	1	23 756	20 497
50 000 - 125 000	1 179	2 774	1 119	431	2	98 465	35 496
125 000 - 250 000	1 117	3 974	2 139	668	4	198 701	50 000
250 000 - 500 000	1 049	6 158	3 998	1 067	6	376 167	61 086
500 000 - 5 Mill.	2 025	32 550	26 153	4 313	16	2 956 982	90 844
5 Mill. und mehr	282	23 382	20 483	2 615	83	4 472 118	191 263
I Bauhauptgewerbe	1 336	12 229	10 046	812	9	1 408 711	115 194
unter 50 000	170	211	25	12	1	5 129	24 308
50 000 - 125 000	208	361	118	25	2	17 435	48 296
125 000 - 250 000	210	620	327	74	3	37 961	61 227
250 000 - 500 000	231	1 112	757	117	5	82 575	74 258
500 000 - 5 Mill.	477	6 770	5 810	478	14	721 474	106 569
5 Mill. und mehr	40	3 155	3 009	106	79	544 137	172 468
II Ausbaugewerbe	2 141	20 328	15 643	2 476	9	1 981 067	97 455
unter 50 000	216	280	52	11	1	6 861	24 504
50 000 - 125 000	420	718	221	66	2	34 919	48 634
125 000 - 250 000	370	1 147	614	143	3	66 713	58 163
250 000 - 500 000	375	2 060	1 413	256	5	136 233	66 133
500 000 - 5 Mill.	695	10 146	8 418	1 014	15	913 485	90 034
5 Mill. und mehr	65	5 977	4 925	986	92	822 856	137 670
III Handwerke für den gewerblichen Bedarf	822	13 356	11 371	1 137	16	1 712 804	128 242
unter 50 000	68	92	17	6	1	2 161	23 489
50 000 - 125 000	111	186	45	27	2	9 328	50 151
125 000 - 250 000	99	312	162	45	3	18 253	58 503
250 000 - 500 000	121	640	419	96	5	43 612	68 144
500 000 - 5 Mill.	346	5 852	4 853	641	17	561 644	95 975
5 Mill. und mehr	77	6 274	5 875	322	81	1 077 806	171 789
IV Kraftfahrzeuggewerbe	697	7 785	6 079	980	11	1 472 055	189 089
unter 50 000	40	1 225	.
50 000 - 125 000	74	6 125	.
125 000 - 250 000	111	322	164	38	3	20 651	64 134
250 000 - 500 000	119	592	371	96	5	41 364	69 872
500 000 - 5 Mill.	280	3 319	2 537	492	12	452 516	136 341
5 Mill. und mehr	73	950 174	.
V Lebensmittelgewerbe	320	9 596	6 590	2 673	30	1 204 745	125 547
unter 50 000	16	39	14	9	2	.	.
50 000 - 125 000	17	35	10	8	2	.	.
125 000 - 250 000	58	315	121	136	5	10 540	33 460
250 000 - 500 000	78	751	398	271	10	.	.
500 000 - 5 Mill.	126	4 380	2 836	1 410	35	187 079	42 712
5 Mill. und mehr	25	4 076	3 211	839	163	.	.
VI Gesundheitsgewerbe	266	2 515	1 804	431	9	155 973	62 017
unter 50 000	14
50 000 - 125 000	26
125 000 - 250 000	50	176	78	45	4	9 633	54 733
250 000 - 500 000	86	533	295	148	6	30 572	57 358
500 000 - 5 Mill.	89	1 571	1 258	219	18	102 022	64 941
5 Mill. und mehr	1
VII Handwerke für den privaten Bedarf	851	4 188	2 601	707	5	190 834	45 567
unter 50 000	257	7 674	.
50 000 - 125 000	323	1 299	665	294	4	27 054	20 827
125 000 - 250 000	219	1 082	673	187	5	34 950	32 301
250 000 - 500 000	39	470	345	83	12	.	.
500 000 - 5 Mill.	12	512	441	59	43	18 762	36 645
5 Mill. und mehr	1

Handwerkszählung 2010

2.4 Zulassungspflichtige Handwerksunternehmen, tätige Personen und Umsatz²⁾ nach Handwerkskammerbezirken, Gewerbegruppen und Umsatzgrößenklassen

Handwerkskammerbezirk ----- Gewerbegruppe ----- Umsatz von ... bis unter ... Euro	Zulassungs- pflichtige Handwerks- unter- nehmen *)	Tätige Personen am 31.12.2010				Umsatz ²⁾ 2010	
		ins- gesamt ¹⁾	darunter		je Unter- nehmen	insgesamt	je tätige Person
			sozialver- sicherungs- pflichtig Be- schäftigte	geringfügig entlohnte Be- schäftigte			
Anzahl						1 000 Euro	Euro
Osnabrück-Emsland	5 551	77 367	61 952	9 651	14	9 783 469	126 455
unter 50 000	519	912	271	108	2	15 527	17 025
50 000 - 125 000	837	2 180	833	475	3	70 149	32 178
125 000 - 250 000	999	3 639	1 912	674	4	176 837	48 595
250 000 - 500 000	915	5 399	3 388	1 047	6	330 714	61 255
500 000 - 5 Mill.	1 933	31 239	24 308	4 940	16	2 882 259	92 265
5 Mill. und mehr	348	33 998	31 240	2 407	98	6 307 983	185 540
I Bauhauptgewerbe	947	15 156	13 192	987	16	2 256 406	148 879
unter 50 000	81	131	37	9	2	2 437	18 603
50 000 - 125 000	129	246	69	41	2	10 801	43 907
125 000 - 250 000	145	507	288	66	3	26 406	52 083
250 000 - 500 000	145	735	500	83	5	53 320	72 544
500 000 - 5 Mill.	388	5 829	4 921	516	15	572 678	98 246
5 Mill. und mehr	59	7 708	7 377	272	131	1 590 764	206 378
II Ausbaugewerbe	1 826	20 075	16 298	1 886	11	2 280 518	113 600
unter 50 000	153	210	43	12	1	4 905	23 357
50 000 - 125 000	265	453	141	37	2	22 262	49 143
125 000 - 250 000	324	980	517	122	3	58 538	59 733
250 000 - 500 000	350	1 902	1 294	243	5	127 398	66 981
500 000 - 5 Mill.	654	10 181	8 375	1 132	16	945 171	92 837
5 Mill. und mehr	80	6 349	5 928	340	79	1 122 244	176 759
III Handwerke für den gewerblichen Bedarf	782	18 399	16 185	1 413	24	2 676 417	145 465
unter 50 000	47	76	25	3	2	1 293	17 013
50 000 - 125 000	82	122	30	7	1	6 682	54 770
125 000 - 250 000	88	243	113	38	3	16 168	66 535
250 000 - 500 000	111	556	358	83	5	39 907	71 775
500 000 - 5 Mill.	338	5 795	4 750	700	17	579 357	99 975
5 Mill. und mehr	116	11 607	10 909	582	100	2 033 010	175 154
IV Kraftfahrzeuggewerbe	733	8 355	6 374	1 215	11	1 788 932	214 115
unter 50 000	44	1 334	.
50 000 - 125 000	66	118	41	7	2	5 913	50 110
125 000 - 250 000	101	262	118	35	3	18 485	70 553
250 000 - 500 000	122	502	304	68	4	43 444	86 542
500 000 - 5 Mill.	327	3 401	2 420	645	10	503 397	148 014
5 Mill. und mehr	73	1 216 359	.
V Lebensmittelgewerbe	296	8 728	5 882	2 533	29	525 293	60 185
unter 50 000	11	29	7	11	3	291	10 034
50 000 - 125 000	13	35	7	15	3	1 069	30 543
125 000 - 250 000	51	233	78	102	5	9 107	39 086
250 000 - 500 000	79	784	347	354	10	28 753	36 675
500 000 - 5 Mill.	126	3 776	2 318	1 321	30	169 637	44 925
5 Mill. und mehr	16	3 871	3 125	730	242	316 436	81 745
VI Gesundheitsgewerbe	253	2 567	1 838	458	10	155 027	60 392
unter 50 000	15	356	.
50 000 - 125 000	29	58	15	13	2	2 483	42 810
125 000 - 250 000	57	197	90	43	3	10 443	53 010
250 000 - 500 000	69	437	249	115	6	24 713	56 551
500 000 - 5 Mill.	79	1 329	999	246	17	87 862	66 111
5 Mill. und mehr	4	29 170	.
VII Handwerke für den privaten Bedarf	714	4 087	2 183	1 159	6	100 876	24 682
unter 50 000	168	311	84	55	2	4 911	15 791
50 000 - 125 000	253	1 148	530	355	5	20 939	18 240
125 000 - 250 000	233	1 217	708	268	5	37 690	30 970
250 000 - 500 000	39	483	336	101	12	13 179	27 286
500 000 - 5 Mill.	21	928	525	380	44	24 157	26 031
5 Mill. und mehr	-	-	-	-	-	-	-

Handwerkszählung 2010

2.4 Zulassungspflichtige Handwerksunternehmen, tätige Personen und Umsatz²⁾ nach Handwerkskammerbezirken, Gewerbegruppen und Umsatzgrößenklassen

Handwerkskammerbezirk ----- Gewerbegruppe ----- Umsatz von ... bis unter ... Euro	Zulassungs- pflichtige Handwerks- unter- nehmen *)	Tätige Personen am 31.12.2010				Umsatz ²⁾ 2010	
		ins- gesamt ¹⁾	darunter		je Unter- nehmen	insgesamt	je tätige Person
			sozialver- sicherungs- pflichtig Be- schäftigte	geringfügig entlohnte Be- schäftigte			
Anzahl						1 000 Euro	Euro
Braunschweig-Lüneburg-Stade	13 458	121 541	93 659	13 851	9	10 638 234	87 528
unter 50 000	1 716	2 700	613	323	2	53 498	19 814
50 000 - 125 000	2 844	6 623	2 613	1 040	2	237 566	35 870
125 000 - 250 000	2 691	9 618	5 296	1 507	4	484 436	50 368
250 000 - 500 000	2 410	14 383	9 525	2 314	6	867 367	60 305
500 000 - 5 Mill.	3 500	55 939	45 701	6 598	16	4 663 444	83 367
5 Mill. und mehr	297	32 278	29 911	2 069	109	4 331 923	134 207
I Bauhauptgewerbe	2 655	21 861	17 462	1 634	8	2 329 380	106 554
unter 50 000	283	397	78	28	1	8 736	22 005
50 000 - 125 000	494	898	276	96	2	41 548	46 267
125 000 - 250 000	467	1 425	766	167	3	86 332	60 584
250 000 - 500 000	513	2 786	1 942	310	5	186 459	66 927
500 000 - 5 Mill.	830	11 240	9 526	860	14	1 108 198	98 594
5 Mill. und mehr	68	5 115	4 874	173	75	898 107	175 583
II Ausbaugewerbe	4 688	33 853	26 085	2 904	7	2 966 827	87 639
unter 50 000	519	681	122	32	1	16 439	24 140
50 000 - 125 000	980	1 648	483	156	2	82 410	50 006
125 000 - 250 000	935	2 847	1 533	339	3	171 151	60 116
250 000 - 500 000	912	4 825	3 306	551	5	328 413	68 065
500 000 - 5 Mill.	1 276	18 723	15 789	1 616	15	1 592 153	85 037
5 Mill. und mehr	66	5 129	4 852	210	78	776 261	151 347
III Handwerke für den gewerblichen Bedarf	1 250	12 863	10 524	1 053	10	1 397 301	108 629
unter 50 000	144	194	35	11	1	4 627	23 851
50 000 - 125 000	227	364	107	23	2	18 311	50 305
125 000 - 250 000	196	616	321	95	3	35 423	57 505
250 000 - 500 000	203	1 042	690	139	5	72 556	69 631
500 000 - 5 Mill.	430	6 775	5 758	576	16	644 047	95 062
5 Mill. und mehr	50	3 872	3 613	209	77	622 337	160 728
IV Kraftfahrzeuggewerbe	1 381	13 131	10 210	1 455	10	2 194 145	167 097
unter 50 000	128	4 020	.
50 000 - 125 000	209	17 811	.
125 000 - 250 000	248	751	392	83	3	46 057	61 328
250 000 - 500 000	273	1 432	922	219	5	98 701	68 925
500 000 - 5 Mill.	446	5 634	4 431	738	13	688 309	122 171
5 Mill. und mehr	77	4 750	4 304	369	62	(1 339 247)	(281 947)
V Lebensmittelgewerbe	768	18 480	13 909	3 763	24	1 003 622	54 309
unter 50 000	36	70	23	10	2	858	12 257
50 000 - 125 000	80	217	73	62	3	7 288	33 585
125 000 - 250 000	135	706	327	240	5	25 478	36 088
250 000 - 500 000	211	1 940	1 078	643	9	76 911	39 645
500 000 - 5 Mill.	278	8 928	6 494	2 131	32	375 120	42 016
5 Mill. und mehr	28	6 619	5 914	677	236	517 967	78 255
VI Gesundheitsgewerbe	672	6 384	4 390	1 284	10	355 269	55 650
unter 50 000	37	1 041	.
50 000 - 125 000	95	8 471	.
125 000 - 250 000	147	538	259	126	4	28 167	52 355
250 000 - 500 000	191	1 187	738	247	6	.	.
500 000 - 5 Mill.	198	3 478	2 724	540	18	219 863	63 215
5 Mill. und mehr	4

Handwerkszählung 2010

2.4 Zulassungspflichtige Handwerksunternehmen, tätige Personen und Umsatz²⁾ nach Handwerkskammerbezirken, Gewerbegruppen und Umsatzgrößenklassen

Umsatzgrößenklassen		Zulassungs- pflichtige Handwerks- unter- nehmen *)	Tätige Personen am 31.12.2010				Umsatz ²⁾ 2010	
Handwerkskammerbezirk ----- Gewerbegruppe ----- Umsatz von ... bis unter ... Euro	ins- gesamt ¹⁾		darunter		je Unter- nehmen	insgesamt	je tätige Person	
			sozialver- sicherungs- pflichtig Be- schäftigte	geringfügig entlohnte Be- schäftigte				
Anzahl					1 000 Euro	Euro		
VII Handwerke für den privaten Bedarf		2 044	14 969	11 079	1 758	7	(391 690)	(26 167)
unter 50 000		569	17 777	.
50 000 - 125 000		759	2 931	1 494	638	4	61 727	21 060
125 000 - 250 000		563	2 735	1 698	457	5	91 828	33 575
250 000 - 500 000		107	1 171	849	205	11	.	.
500 000 - 5 Mill.		42	1 161	979	137	28	35 754	30 796
5 Mill. und mehr		4

*) Nur Unternehmen (einschl. der inzwischen inaktiven Unternehmen) mit steuerbarem Umsatz aus Lieferungen und Leistungen und/oder mit sozialversicherungspflichtig Beschäftigten im Berichtsjahr 2010.

1) Einschl. tätiger Unternehmer (geschätzt).

2) Mit geschätzten Umsätzen bei Organschaftsmitgliedern; ohne Umsatzsteuer.

Handwerkszählung 2010

2.5 Zulassungspflichtige Handwerksunternehmen, tätige Personen und Umsatz³⁾ nach Handwerkskammerbezirken, Gewerbegruppen und Gewerbebezügen

Nr. der Klassifi- kation ¹⁾	Handwerkskammerbezirk ----- Gewerbegruppe ----- Gewerbe­zweig	Zulassungs- pflichtige Handwerks- unter- nehmen ²⁾	Tätige Personen am 31.12.2010				Umsatz ³⁾ 2010	
			ins- gesamt ²⁾	darunter		je Unter- nehmen	insgesamt	je tätige Person
				sozialver- sicherungs- pflichtig Be- schäftigte	geringfügig entlohnte Be- schäftigte			
Zulassungspflichtiges Handwerk insgesamt		40 924	404 939	313 957	48 430	10	41 454 200	102 371
I Bauhauptgewerbe		7 463	70 482	57 683	5 072	9	8 090 312	114 786
A 01	Maurer und Betonbauer	3 652	34 265	27 913	2 554	9	4 372 387	127 605
A 03	Zimmerer	1 485	9 467	7 145	775	6	929 774	98 212
A 04	Dachdecker	1 462	10 873	8 543	833	7	910 284	83 720
A 05	Straßenbauer	585	13 178	11 888	689	23	1 611 680	122 301
A 06	Wärme-, Kälte- und Schallschutzisolierer	95	757	598	63	8	75 008	99 086
A 07	Brunnenbauer	44	525	434	47	12	63 087	120 166
A 11	Gerüstbauer	140	1 417	1 162	111	10	128 092	90 397
II Ausbaugewerbe		14 232	115 602	90 079	10 787	8	11 105 563	96 067
A 02	Ofen- und Luftheizungsbauer	120	448	261	62	4	39 600	88 393
A 09	Stuckateure	50	319	241	28	6	39 294	123 179
A 10	Maler und Lackierer	3 191	20 037	14 955	1 755	6	1 273 086	63 537
A 23	Klempner	119	1 426	1 208	95	12	123 880	86 872
A 24	Installateur und Heizungsbauer	3 722	30 357	23 874	2 646	8	3 020 512	99 500
A 25	Elektrotechniker	3 674	39 318	31 732	3 818	11	4 429 911	112 669
A 27	Tischler	3 126	21 718	16 282	2 168	7	1 998 324	92 012
A 39	Glaser	230	1 979	1 526	215	9	180 956	91 438
III Handwerke für den gewerblichen Bedarf		4 371	63 987	54 369	5 124	15	8 223 000	128 510
A 13	Metallbauer	1 845	27 483	23 437	2 160	15	3 215 197	116 989
A 14	Chirurgiemechaniker	-	-	-	-	-	-	-
A 16	Feinwerkmechaniker	1 073	22 220	19 460	1 659	21	2 788 101	125 477
A 18	Kälteanlagenbauer	192	1 861	1 501	166	10	253 218	136 066
A 19	Informationstechniker	613	4 252	3 201	407	7	478 611	112 561
A 21	Landmaschinenmechaniker	510	6 411	5 323	560	13	1 293 234	201 721
A 22	Büchsenmacher	26	55	17	11	2	6 806	123 745
A 26	Elektromaschinenbauer	97	1 524	1 294	131	16	164 989	108 260
A 29	Seiler	8	125	95	22	16	13 696	109 568
A 40	Glasbläser und Glasapparatebauer	7	56	41	8	8	9 148	163 357
IV Kraftfahrzeuggewerbe		4 508	44 656	34 468	5 437	10	7 977 378	178 641
A 15	Karosserie- und Fahrzeugbauer	209	2 606	2 104	282	12	314 230	120 579
A 17	Zweiradmechaniker	236	1 164	780	136	5	153 453	131 832
A 20	Kraftfahrzeugtechniker	4 032	40 121	30 920	4 949	10	7 380 002	183 944
A 41	Vulkaniseure und Reifenmechaniker	31	765	664	70	25	(129 693)	(169 533)
V Lebensmittelgewerbe		2 287	55 511	39 850	13 266	24	3 620 712	65 225
A 30	Bäcker	1 163	37 414	27 000	9 210	32	1 437 477	38 421
A 31	Konditoren	115	2 583	1 829	635	22	115 351	44 658
A 32	Fleischer	1 009	15 514	11 021	3 421	15	2 067 884	133 291
VI Gesundheitsgewerbe		1 998	21 394	16 000	3 266	11	1 466 431	68 544
A 33	Augenoptiker	859	6 397	4 266	1 208	7	397 043	62 067
A 34	Hörgeräteakustiker	123	3 001	2 682	178	24	208 615	69 515
A 35	Orthopädietechniker	137	3 599	3 118	338	26	428 759	119 133
A 36	Orthopädieschuhmacher	206	1 435	861	354	7	77 401	53 938
A 37	Zahntechniker	673	6 962	5 073	1 188	10	354 613	50 936
VII Handwerke für den privaten Bedarf		6 065	33 307	21 508	5 478	5	970 804	29 147
A 08	Steinmetzen und Steinbildhauer	303	1 441	827	294	5	106 584	73 965
A 12	Schornsteinfeger	876	2 283	1 126	281	3	.	.
A 28	Boots- und Schiffbauer	35	565	507	22	16	.	.
A 38	Friseure	4 851	29 018	19 048	4 881	6	630 779	21 738

Handwerkszählung 2010

2.5 Zulassungspflichtige Handwerksunternehmen, tätige Personen und Umsatz³⁾ nach Handwerkskammerbezirken, Gewerbegruppen und Gewerbebezügen

Nr. der Klassifi- kation ¹⁾	Handwerkskammerbezirk ----- Gewerbegruppe ----- Gewerbe­zweig	Zulassungs- pflichtige Handwerks- unter- nehmen ^{*)}	Tätige Personen am 31.12.2010				Umsatz ³⁾ 2010	
			ins- gesamt ²⁾	darunter		je Unter- nehmen	insgesamt	je tätige Person
				sozialver- sicherungs- pflichtig Be- schäftigte	geringfügig entlohnte Be- schäftigte			
			Anzahl			1 000 Euro	Euro	
	Ostfriesland, Aurich	2 483	28 389	22 181	3 633	11	2 796 133	98 494
	I Bauhauptgewerbe	506	5 269	4 307	441	10	524 143	99 477
A 01	Maurer und Betonbauer	375	3 380	2 703	290	9	343 908	101 748
A 03	Zimmerer	18	69	42	9	4	5 481	79 435
A 04	Dachdecker	44	450	364	42	10	36 186	80 413
A 05	Straßenbauer	57	1 247	1 097	90	22	124 274	99 658
A 06	Wärme-, Kälte- und Schallschutzisolierer	7	50	38	5	7	(8 486)	(169 720)
A 07	Brunnenbauer	2
A 11	Gerüstbauer	3
	II Ausbaugewerbe	791	8 959	7 457	686	11	863 342	96 366
A 02	Ofen- und Luftheizungsbauer	5	16	8	3	3	1 871	116 938
A 09	Stuckateure	1
A 10	Maler und Lackierer	162	951	687	99	6	50 158	52 742
A 23	Klempner	1
A 24	Installateur und Heizungsbauer	230	3 098	2 649	210	13	301 482	97 315
A 25	Elektrotechniker	228	3 682	3 176	274	16	399 704	108 556
A 27	Tischler	162	1 199	928	100	7	108 772	90 719
A 39	Glaser	2
	III Handwerke für den gewerblichen Bedarf	264	5 429	4 830	328	21	829 543	152 798
A 13	Metallbauer	101	1 740	1 519	118	17	188 769	108 488
A 14	Chirurgiemechaniker	-	-	-	-	-	-	-
A 16	Feinwerkmechaniker	65	2 698	2 514	118	42	481 341	178 407
A 18	Kälteanlagenbauer	10
A 19	Informationstechniker	36	400	331	31	11	(84 226)	(210 565)
A 21	Landmaschinenmechaniker	41	334	251	40	8	53 172	159 198
A 22	Büchsenmacher	1
A 26	Elektromaschinenbauer	10	202	181	11	20	16 948	83 901
A 29	Seiler	-	-	-	-	-	-	-
A 40	Glasbläser und Glasapparatebauer	-	-	-	-	-	-	-
	IV Kraftfahrzeuggewerbe	287	2 858	2 161	396	10	349 050	122 131
A 15	Karosserie- und Fahrzeugbauer	3
A 17	Zweiradmechaniker	13
A 20	Kraftfahrzeugtechniker	271	2 723	2 058	382	10	334 866	122 977
A 41	Vulkaniseure und Reifenmechaniker	-	-	-	-	-	-	-
	V Lebensmittelgewerbe	163	3 500	2 070	1 261	21	128 592	36 741
A 30	Bäcker	88	2 735	1 647	997	31	89 137	32 591
A 31	Konditoren	11	156	108	37	14	7 099	45 506
A 32	Fleischer	64	609	315	227	10	32 356	53 130
	VI Gesundheitsgewerbe	113	920	595	202	8	59 031	64 164
A 33	Augenoptiker	50	331	209	69	7	22 604	68 290
A 34	Hörgeräteakustiker	7	63	50	5	9	4 239	67 286
A 35	Orthopädietechniker	9	145	109	27	16	/	/
A 36	Orthopädieschuhmacher	23	191	101	64	8	8 693	45 513
A 37	Zahntechniker	24	190	126	37	8	11 503	60 542
	VII Handwerke für den privaten Bedarf	359	1 454	761	319	4	42 432	29 183
A 08	Steinmetzen und Steinbildhauer	17	6 078	.
A 12	Schornsteinfeger	59	166	85	22	3	8 608	51 855
A 28	Boots- und Schiffbauer	6	3 600	.
A 38	Friseure	277	1 188	615	282	4	24 146	20 325

Handwerkszählung 2010

2.5 Zulassungspflichtige Handwerksunternehmen, tätige Personen und Umsatz³⁾ nach Handwerkskammerbezirken, Gewerbegruppen und Gewerbebezügen

Nr. der Klassifi- kation ¹⁾	Handwerkskammerbezirk ----- Gewerbegruppe ----- Gewerbe­zweig	Zulassungs- pflichtige Handwerks- unter- nehmen ^{*)}	Tätige Personen am 31.12.2010				Umsatz ³⁾ 2010	
			ins- gesamt ²⁾	darunter		je Unter- nehmen	insgesamt	je tätige Person
				sozialver- sicherungs- pflichtig Be- schäftigte	geringfügig entlohnte Be- schäftigte			
	Anzahl							1 000 Euro
	Hannover	8 536	69 893	53 299	7 691	8	6 429 809	91 995
	I Bauhauptgewerbe	1 324	10 037	7 869	792	8	1 036 730	103 291
A 01	Maurer und Betonbauer	593	4 172	3 190	355	7	474 714	113 786
A 03	Zimmerer	229	1 452	1 121	92	6	134 889	92 899
A 04	Dachdecker	353	2 538	1 987	190	7	206 387	81 319
A 05	Straßenbauer	73	1 236	1 075	88	17	155 988	126 204
A 06	Wärme-, Kälte- und Schallschutzisolierer	30	175	121	24	6	17 746	101 406
A 07	Brunnenbauer	9	117	93	15	13	13 498	115 368
A 11	Gerüstbauer	37	347	282	28	9	33 508	96 565
	II Ausbaugewerbe	3 176	21 795	16 686	1 830	7	2 062 378	94 626
A 02	Ofen- und Luftheizungsbauer	25	83	45	13	3	6 355	76 566
A 09	Stuckateure	16	129	102	11	8	21 193	164 287
A 10	Maler und Lackierer	731	4 522	3 427	334	6	301 145	66 596
A 23	Klempner	43	458	381	33	11	40 077	87 504
A 24	Installateur und Heizungsbauer	855	5 573	4 192	504	7	530 624	95 213
A 25	Elektrotechniker	802	7 427	6 077	523	9	871 466	117 338
A 27	Tischler	639	3 228	2 204	362	5	263 127	81 514
A 39	Glaser	65	375	258	50	6	28 391	75 709
	III Handwerke für den gewerblichen Bedarf	817	8 464	6 864	758	10	880 194	103 993
A 13	Metallbauer	342	3 676	3 003	323	11	351 179	95 533
A 14	Chirurgiemechaniker	-	-	-	-	-	-	-
A 16	Feinwerkmechaniker	194	2 704	2 250	255	14	259 282	95 888
A 18	Kälteanlagenbauer	44	511	439	27	12	82 198	160 857
A 19	Informationstechniker	137	673	460	66	5	66 158	98 303
A 21	Landmaschinenmechaniker	70	533	407	55	8	75 816	142 244
A 22	Büchsenmacher	3
A 26	Elektromaschinenbauer	23	339	292	24	15	42 418	125 127
A 29	Seiler	2
A 40	Glasbläser und Glasapparatebauer	2
	IV Kraftfahrzeuggewerbe	907	8 288	6 432	889	9	1 456 544	175 741
A 15	Karosserie- und Fahrzeugbauer	34	430	353	42	13	47 176	109 712
A 17	Zweiradmechaniker	49	180	103	25	4	18 579	103 217
A 20	Kraftfahrzeugtechniker	812	7 372	5 713	791	9	1 344 131	182 329
A 41	Vulkaniseure und Reifenmechaniker	12	306	263	31	26	46 658	152 477
	V Lebensmittelgewerbe	436	9 773	7 443	1 868	22	456 031	46 662
A 30	Bäcker	239	6 779	5 270	1 255	28	294 009	43 371
A 31	Konditoren	17	274	173	84	16	8 062	29 423
A 32	Fleischer	180	2 720	2 000	529	15	153 960	56 603
	VI Gesundheitsgewerbe	452	5 639	4 644	509	12	369 160	65 466
A 33	Augenoptiker	199	1 255	871	163	6	86 107	68 611
A 34	Hörgeräteakustiker	20	2 026	1 947	57	101	138 777	68 498
A 35	Orthopädietechniker	24	586	509	52	24	48 828	83 324
A 36	Orthopädieschuhmacher	37	247	155	52	7	13 965	56 538
A 37	Zahntechniker	172	1 525	1 162	185	9	81 483	53 431
	VII Handwerke für den privaten Bedarf	1 424	5 897	3 361	1 045	4	168 772	28 620
A 08	Steinmetzen und Steinbildhauer	68	345	209	63	5	24 966	72 365
A 12	Schornsteinfeger	176	440	204	60	3	25 070	56 977
A 28	Boots- und Schiffbauer	6	42	32	4	7	2 324	55 333
A 38	Friseure	1 174	5 070	2 916	918	4	116 412	22 961

Handwerkszählung 2010

2.5 Zulassungspflichtige Handwerksunternehmen, tätige Personen und Umsatz³⁾ nach Handwerkskammerbezirken, Gewerbegruppen und Gewerbebezügen

Nr. der Klassifi- kation ¹⁾	Handwerkskammerbezirk ----- Gewerbegruppe ----- Gewerbe­zweig	Zulassungs- pflichtige Handwerks- unter- nehmen ^{e)}	Tätige Personen am 31.12.2010				Umsatz ³⁾ 2010	
			ins- gesamt ²⁾	darunter		je Unter- nehmen	insgesamt	je tätige Person
				sozialver- sicherungs- pflichtig Be- schäftigte	geringfügig entlohnte Be- schäftigte			
	Anzahl							1 000 Euro
	Hildesheim-Südniedersachsen	4 463	37 752	28 732	4 388	8	3 680 366	97 488
	I Bauhauptgewerbe	695	5 930	4 807	406	9	534 942	90 209
A 01	Maurer und Betonbauer	299	3 059	2 558	194	10	291 742	95 372
A 03	Zimmerer	115	595	409	62	5	47 040	79 059
A 04	Dachdecker	204	1 373	1 071	94	7	118 730	86 475
A 05	Straßenbauer	50	716	625	40	14	64 096	89 520
A 06	Wärme-, Kälte- und Schallschutzisolierer	7	53	42	4	8	3 983	75 151
A 07	Brunnenbauer	3
A 11	Gerüstbauer	17
	II Ausbaugewerbe	1 610	10 592	7 910	1 005	7	951 431	89 825
A 02	Ofen- und Luftheizungsbauer	15	32	14	3	2	1 969	61 531
A 09	Stuckateure	8
A 10	Maler und Lackierer	362	2 268	1 660	224	6	145 381	64 101
A 23	Klempner	6
A 24	Installateur und Heizungsbauer	416	3 056	2 386	246	7	292 381	95 674
A 25	Elektrotechniker	370	2 695	2 084	229	7	281 800	104 564
A 27	Tischler	405	2 222	1 516	278	5	199 833	89 934
A 39	Glaser	28	23 937	.
	III Handwerke für den gewerblichen Bedarf	436	5 476	4 595	435	13	726 741	132 714
A 13	Metallbauer	181	2 037	1 685	168	11	237 357	116 523
A 14	Chirurgiemechaniker	-	-	-	-	-	-	-
A 16	Feinwerkmechaniker	131	2 324	2 013	177	18	300 179	129 165
A 18	Kälteanlagenbauer	11	101	81	9	9	19 238	190 475
A 19	Informationstechniker	60	452	348	43	8	46 233	102 285
A 21	Landmaschinenmechaniker	39	433	369	23	11	107 572	248 434
A 22	Büchsenmacher	5
A 26	Elektromaschinenbauer	6	79	64	9	13	8 257	104 519
A 29	Seiler	-	-	-	-	-	-	-
A 40	Glasbläser und Glasapparatebauer	3
	IV Kraftfahrzeuggewerbe	503	4 239	3 212	502	8	716 652	169 062
A 15	Karosserie- und Fahrzeugbauer	26
A 17	Zweiradmechaniker	30	9 634	.
A 20	Kraftfahrzeugtechniker	442	3 678	2 754	465	8	641 386	174 384
A 41	Vulkaniseure und Reifenmechaniker	5	245	236	4	49	.	.
	V Lebensmittelgewerbe	304	5 434	3 956	1 168	18	302 429	55 655
A 30	Bäcker	139	3 251	2 401	711	23	125 811	38 699
A 31	Konditoren	12	79	48	18	7	2 462	31 165
A 32	Fleischer	153	2 104	1 507	439	14	174 156	82 774
	VI Gesundheitsgewerbe	242	3 369	2 729	382	14	371 971	110 410
A 33	Augenoptiker	92	663	469	96	7	.	.
A 34	Hörgeräteakustiker	13	69	45	10	5	5 610	81 304
A 35	Orthopädietechniker	11	1 293	1 241	40	118	.	.
A 36	Orthopädieschuhmacher	27	189	122	38	7	9 603	50 810
A 37	Zahntechniker	99	1 155	852	198	12	58 936	51 027
	VII Handwerke für den privaten Bedarf	673	2 712	1 523	490	4	76 200	28 097
A 08	Steinmetzen und Steinbildhauer	41
A 12	Schornsteinfeger	108	268	131	29	2	.	.
A 28	Boots- und Schiffbauer	1
A 38	Friseure	523	2 261	1 295	418	4	48 236	21 334

Handwerkszählung 2010

2.5 Zulassungspflichtige Handwerksunternehmen, tätige Personen und Umsatz³⁾ nach Handwerkskammerbezirken, Gewerbegruppen und Gewerbebezügen

Nr. der Klassifi- kation ¹⁾	Handwerkskammerbezirk ----- Gewerbegruppe ----- Gewerbe­zweig	Zulassungs- pflichtige Handwerks- unter- nehmen ^{*)}	Tätige Personen am 31.12.2010				Umsatz ³⁾ 2010	
			ins- gesamt ²⁾	darunter		je Unter- nehmen	insgesamt	je tätige Person
				sozialver- sicherungs- pflichtig Be- schäftigte	geringfügig entlohnte Be- schäftigte			
	Oldenburg	6 433	69 997	54 134	9 216	11	8 126 189	116 093
	I Bauhauptgewerbe	1 336	12 229	10 046	812	9	1 408 711	115 194
A 01	Maurer und Betonbauer	669	5 604	4 532	384	8	723 561	129 115
A 03	Zimmerer	356	2 557	1 990	203	7	293 593	114 819
A 04	Dachdecker	157	1 228	980	87	8	113 302	92 265
A 05	Straßenbauer	124	2 348	2 109	113	19	219 796	93 610
A 06	Wärme-, Kälte- und Schallschutzisolierer	6	71	60	5	12	8 178	115 183
A 07	Brunnenbauer	8	46	29	9	6	3 954	85 957
A 11	Gerüstbauer	16	375	346	11	23	46 327	123 539
	II Ausbaugewerbe	2 141	20 328	15 643	2 476	9	1 981 067	97 455
A 02	Ofen- und Luftheizungsbauer	15	84	58	11	6	8 009	95 345
A 09	Stuckateure	3	9	4	2	3	.	.
A 10	Maler und Lackierer	483	3 119	2 326	289	6	195 718	62 750
A 23	Klempner	12	329	295	22	27	28 533	86 726
A 24	Installateur und Heizungsbauer	511	4 703	3 775	403	9	486 858	103 521
A 25	Elektrotechniker	626	7 750	5 759	1 353	12	827 478	106 771
A 27	Tischler	462	3 967	3 109	375	9	394 354	99 409
A 39	Glaser	29	367	317	21	13	.	.
	III Handwerke für den gewerblichen Bedarf	822	13 356	11 371	1 137	16	1 712 804	128 242
A 13	Metallbauer	332	5 611	4 774	498	17	694 474	123 770
A 14	Chirurgiemechaniker	-	-	-	-	-	-	-
A 16	Feinwerkmechaniker	241	4 901	4 279	374	20	601 435	122 717
A 18	Kälteanlagenbauer	33
A 19	Informationstechniker	99	670	515	49	7	71 628	106 907
A 21	Landmaschinenmechaniker	98	1 533	1 281	151	16	274 612	179 134
A 22	Büchsenmacher	1
A 26	Elektromaschinenbauer	17	254	210	25	15	26 763	105 366
A 29	Seiler	1
A 40	Glasbläser und Glasapparatebauer	-	-	-	-	-	-	-
	IV Kraftfahrzeuggewerbe	697	7 785	6 079	980	11	1 472 055	189 089
A 15	Karosserie- und Fahrzeugbauer	40	478	389	47	12	69 833	146 094
A 17	Zweiradmechaniker	27	283	239	17	10	56 286	198 890
A 20	Kraftfahrzeugtechniker	626	6 963	5 404	906	11	1 327 508	190 652
A 41	Vulkaniseure und Reifenmechaniker	4	61	47	10	15	18 428	302 098
	V Lebensmittelgewerbe	320	9 596	6 590	2 673	30	1 204 745	125 547
A 30	Bäcker	160	5 731	3 733	1 831	36	197 295	34 426
A 31	Konditoren	14	164	72	76	12	4 226	25 768
A 32	Fleischer	146	3 701	2 785	766	25	1 003 224	271 068
	VI Gesundheitsgewerbe	266	2 515	1 804	431	9	155 973	62 017
A 33	Augenoptiker	115	848	580	144	7	58 267	68 711
A 34	Hörgeräteakustiker	19	264	207	37	14	18 140	68 712
A 35	Orthopädietechniker	23	323	256	44	14	19 699	60 988
A 36	Orthopädieschuhmacher	31	257	163	62	8	14 909	58 012
A 37	Zahntechniker	78	823	598	144	11	44 958	54 627
	VII Handwerke für den privaten Bedarf	851	4 188	2 601	707	5	190 834	45 567
A 08	Steinmetzen und Steinbildhauer	38	129	63	28	3	8 827	68 426
A 12	Schornsteinfeger	114	286	141	31	3	.	.
A 28	Boots- und Schiffbauer	11	446	423	12	41	.	.
A 38	Friseure	688	3 327	1 974	636	5	67 378	20 252

Handwerkszählung 2010

2.5 Zulassungspflichtige Handwerksunternehmen, tätige Personen und Umsatz³⁾ nach Handwerkskammerbezirken, Gewerbegruppen und Gewerbebezügen

Nr. der Klassifi- kation ¹⁾	Handwerkskammerbezirk ----- Gewerbegruppe ----- Gewerbe­zweig	Zulassungs- pflichtige Handwerks- unter- nehmen ^{*)}	Tätige Personen am 31.12.2010				Umsatz ³⁾ 2010	
			ins- gesamt ²⁾	darunter		je Unter- nehmen	insgesamt	je tätige Person
				sozialver- sicherungs- pflichtig Be- schäftigte	geringfügig entlohnte Be- schäftigte			
			Anzahl			1 000 Euro	Euro	
	Osnabrück-Emsland	5 551	77 367	61 952	9 651	14	9 783 469	126 455
	I Bauhauptgewerbe	947	15 156	13 192	987	16	2 256 406	148 879
A 01	Maurer und Betonbauer	573	8 373	7 192	590	15	1 353 462	161 646
A 03	Zimmerer	132	1 083	836	109	8	107 552	99 309
A 04	Dachdecker	146	1 255	992	113	9	102 069	81 330
A 05	Straßenbauer	75	4 218	3 984	157	56	670 003	158 844
A 06	Wärme-, Kälte- und Schallschutzisolierer	9	106	91	6	12	9 352	88 226
A 07	Brunnenbauer	5	51	44	2	10	/	/
A 11	Gerüstbauer	7	70	53	10	10	4 902	70 029
	II Ausbaugewerbe	1 826	20 075	16 298	1 886	11	2 280 518	113 600
A 02	Ofen- und Luftheizungsbauer	15	69	44	9	5	7 695	111 522
A 09	Stuckateure	9	65	52	4	7	5 845	89 923
A 10	Maler und Lackierer	422	3 094	2 360	298	7	208 177	67 284
A 23	Klempner	24	349	303	20	15	32 405	92 851
A 24	Installateur und Heizungsbauer	372	4 461	3 677	403	12	523 786	117 414
A 25	Elektrotechniker	477	6 226	5 123	612	13	887 439	142 538
A 27	Tischler	496	5 390	4 355	514	11	562 755	104 407
A 39	Glaser	11	421	384	26	38	52 416	124 504
	III Handwerke für den gewerblichen Bedarf	782	18 399	16 185	1 413	24	2 676 417	145 465
A 13	Metallbauer	342	8 559	7 599	607	25	1 169 094	136 592
A 14	Chirurgiemechaniker	-	-	-	-	-	-	-
A 16	Feinwerkmechaniker	181	6 514	5 868	462	36	864 333	132 689
A 18	Kälteanlagenbauer	20	252	207	25	13	33 253	131 956
A 19	Informationstechniker	110	768	534	121	7	80 716	105 099
A 21	Landmaschinenmechaniker	103	1 950	1 678	167	19	482 443	247 407
A 22	Büchsenmacher	6
A 26	Elektromaschinenbauer	18	340	294	28	19	44 492	130 859
A 29	Seiler	2
A 40	Glasbläser und Glasapparatebauer	-	-	-	-	-	-	-
	IV Kraftfahrzeuggewerbe	733	8 355	6 374	1 215	11	1 788 932	214 115
A 15	Karosserie- und Fahrzeugbauer	39	718	605	72	18	108 510	151 128
A 17	Zweiradmechaniker	66	317	202	46	5	35 626	112 385
A 20	Kraftfahrzeugtechniker	625	7 235	5 495	1 087	12	1 632 594	225 652
A 41	Vulkaniseure und Reifenmechaniker	3	85	72	10	28	12 202	143 553
	V Lebensmittelgewerbe	296	8 728	5 882	2 533	29	525 293	60 185
A 30	Bäcker	164	5 931	3 866	1 894	36	211 037	35 582
A 31	Konditoren	18	834	673	142	46	53 127	63 701
A 32	Fleischer	114	1 963	1 343	497	17	261 129	133 025
	VI Gesundheitsgewerbe	253	2 567	1 838	458	10	155 027	60 392
A 33	Augenoptiker	109	734	476	142	7	.	.
A 34	Hörgeräteakustiker	22	175	124	23	8	11 917	68 097
A 35	Orthopädietechniker	26	457	353	77	18	.	.
A 36	Orthopädieschuhmacher	36	266	156	71	7	15 657	58 861
A 37	Zahntechniker	60	935	729	145	16	46 617	49 858
	VII Handwerke für den privaten Bedarf	714	4 087	2 183	1 159	6	100 876	24 682
A 08	Steinmetzen und Steinbildhauer	25
A 12	Schornsteinfeger	109	289	139	41	3	.	.
A 28	Boots- und Schiffbauer	1
A 38	Friseure	579	3 604	1 919	1 079	6	71 341	19 795

Handwerkszählung 2010

2.5 Zulassungspflichtige Handwerksunternehmen, tätige Personen und Umsatz^{*)} nach Handwerkskammerbezirken, Gewerbegruppen und Gewerbebezügen

Nr. der Klassifi- kation ¹⁾	Handwerkskammerbezirk ----- Gewerbegruppe ----- Gewerbe­zweig	Zulassungs- pflichtige Handwerks- unter- nehmen ^{*)}	Tätige Personen am 31.12.2010				Umsatz ³⁾ 2010	
			ins- gesamt ²⁾	darunter		je Unter- nehmen	insgesamt	je tätige Person
				sozialver- sicherungs- pflichtig Be- schäftigte	geringfügig entlohnte Be- schäftigte			
	Anzahl							1 000 Euro
	Braunschweig-Lüneburg-Stade	13 458	121 541	93 659	13 851	9	10 638 234	87 528
	I Bauhauptgewerbe	2 655	21 861	17 462	1 634	8	2 329 380	106 554
A 01	Maurer und Betonbauer	1 143	9 677	7 738	741	8	1 185 000	122 455
A 03	Zimmerer	635	3 711	2 747	300	6	341 219	91 948
A 04	Dachdecker	558	4 029	3 149	307	7	333 610	82 802
A 05	Straßenbauer	206	3 413	2 998	201	17	377 523	110 613
A 06	Wärme-, Kälte- und Schallschutzisolierer	36	302	246	19	8	27 263	90 275
A 07	Brunnenbauer	17	273	241	15	16	33 567	122 956
A 11	Gerüstbauer	60	456	343	51	8	31 198	68 417
	II Ausbaugewerbe	4 688	33 853	26 085	2 904	7	2 966 827	87 639
A 02	Ofen- und Luftheizungsbauer	45	164	92	23	4	13 701	83 543
A 09	Stuckateure	13	76	54	9	6	8 567	112 724
A 10	Maler und Lackierer	1 031	6 083	4 495	511	6	372 507	61 237
A 23	Klempner	33	263	211	19	8	19 102	72 631
A 24	Installateur und Heizungsbauer	1 338	9 466	7 195	880	7	885 381	93 533
A 25	Elektrotechniker	1 171	11 538	9 513	827	10	1 162 024	100 713
A 27	Tischler	962	5 712	4 170	539	6	469 483	82 192
A 39	Glaser	95	551	355	96	6	36 062	65 448
	III Handwerke für den gewerblichen Bedarf	1 250	12 863	10 524	1 053	10	1 397 301	108 629
A 13	Metallbauer	547	5 860	4 857	446	11	574 324	98 008
A 14	Chirurgiemechaniker	-	-	-	-	-	-	-
A 16	Feinwerkmechaniker	261	3 079	2 536	273	12	281 531	91 436
A 18	Kälteanlagenbauer	74	563	430	58	8	70 374	124 998
A 19	Informationstechniker	171	1 289	1 013	97	8	129 650	100 582
A 21	Landmaschinenmechaniker	159	1 628	1 337	124	10	299 619	184 041
A 22	Büchsenmacher	10
A 26	Elektromaschinenbauer	23	310	253	34	13	26 111	84 229
A 29	Seiler	3	114	93	18	38	13 389	117 447
A 40	Glasbläser und Glasapparatebauer	2
	IV Kraftfahrzeuggewerbe	1 381	13 131	10 210	1 455	10	2 194 145	167 097
A 15	Karosserie- und Fahrzeugbauer	67	690	529	90	10	61 605	89 283
A 17	Zweiradmechaniker	51	223	139	32	4	.	.
A 20	Kraftfahrzeugtechniker	1 256	12 150	9 496	1 318	10	2 099 517	172 800
A 41	Vulkaniseure und Reifenmechaniker	7	68	46	15	10	.	.
	V Lebensmittelgewerbe	768	18 480	13 909	3 763	24	1 003 622	54 309
A 30	Bäcker	373	12 987	10 083	2 522	35	520 188	40 055
A 31	Konditoren	43	1 076	755	278	25	40 375	37 523
A 32	Fleischer	352	4 417	3 071	963	13	443 059	100 308
	VI Gesundheitsgewerbe	672	6 384	4 390	1 284	10	355 269	55 650
A 33	Augenoptiker	294	2 566	1 661	594	9	136 337	53 132
A 34	Hörgeräteakustiker	42	404	309	46	10	29 932	74 089
A 35	Orthopädietechniker	44	795	650	98	18	63 310	79 635
A 36	Orthopädieschuhmacher	52	285	164	67	5	14 574	51 137
A 37	Zahntechniker	240	2 334	1 606	479	10	111 116	47 608
	VII Handwerke für den privaten Bedarf	2 044	14 969	11 079	1 758	7	(391 690)	(26 167)
A 08	Steinmetzen und Steinbildhauer	114	40 580	.
A 12	Schornsteinfeger	310	834	426	98	3	46 215	55 414
A 28	Boots- und Schiffbauer	10	1 629	.
A 38	Friseure	1 610	13 568	10 329	1 548	8	/	/

*) Nur Unternehmen (einschl. der inzwischen inaktiven Unternehmen) mit steuerbarem Umsatz aus Lieferungen und Leistungen und/oder mit sozialversicherungspflichtig Beschäftigten im Berichtsjahr 2010.

1) Verzeichnis der Gewerbe lt. Anlage A (A) der Handwerksordnung (ab 1.1.2004).

2) Einschl. tätiger Unternehmer (geschätzt).

3) Mit geschätzten Umsätzen bei Organschaftsmitgliedern; ohne Umsatzsteuer.

Handwerkszählung 2010

2.6 Zulassungspflichtige Handwerksunternehmen, tätige Personen und Umsatz³⁾ nach Kreisen, Gewerbegruppen und Gewerbebezügen

Nr. der Klassifi- kation ¹⁾	Kreis ----- Gewerbegruppe ----- Gewerbe­zweig	Zulassungs- pflichtige Handwerks- unter- nehmen *)	Tätige Personen am 31.12.2010				Umsatz ³⁾ 2010	
			ins- gesamt ²⁾	darunter		je Unter- nehmen	insgesamt	je tätige Person
				sozialver- sicherungs- pflichtig Be- schäftigte	geringfügig entlohnte Be- schäftigte			
		Anzahl						
Zulassungspflichtiges Handwerk insgesamt		40 924	404 939	313 957	48 430	10	41 454 200	102 371
I Bauhauptgewerbe		7 463	70 482	57 683	5 072	9	8 090 312	114 786
A 01	Maurer und Betonbauer	3 652	34 265	27 913	2 554	9	4 372 387	127 605
A 03	Zimmerer	1 485	9 467	7 145	775	6	929 774	98 212
A 04	Dachdecker	1 462	10 873	8 543	833	7	910 284	83 720
A 05	Straßenbauer	585	13 178	11 888	689	23	1 611 680	122 301
A 06	Wärme-, Kälte- und Schallschutzisolierer	95	757	598	63	8	75 008	99 086
A 07	Brunnenbauer	44	525	434	47	12	63 087	120 166
A 11	Gerüstbauer	140	1 417	1 162	111	10	128 092	90 397
II Ausbaugewerbe		14 232	115 602	90 079	10 787	8	11 105 563	96 067
A 02	Ofen- und Luftheizungsbauer	120	448	261	62	4	39 600	88 393
A 09	Stuckateure	50	319	241	28	6	39 294	123 179
A 10	Maler und Lackierer	3 191	20 037	14 955	1 755	6	1 273 086	63 537
A 23	Klempner	119	1 426	1 208	95	12	123 880	86 872
A 24	Installateur und Heizungsbauer	3 722	30 357	23 874	2 646	8	3 020 512	99 500
A 25	Elektrotechniker	3 674	39 318	31 732	3 818	11	4 429 911	112 669
A 27	Tischler	3 126	21 718	16 282	2 168	7	1 998 324	92 012
A 39	Glaser	230	1 979	1 526	215	9	180 956	91 438
III Handwerke für den gewerblichen Bedarf		4 371	63 987	54 369	5 124	15	8 223 000	128 510
A 13	Metallbauer	1 845	27 483	23 437	2 160	15	3 215 197	116 989
A 14	Chirurgiemechaniker	-	-	-	-	-	-	-
A 16	Feinwerkmechaniker	1 073	22 220	19 460	1 659	21	2 788 101	125 477
A 18	Kälteanlagenbauer	192	1 861	1 501	166	10	253 218	136 066
A 19	Informationstechniker	613	4 252	3 201	407	7	478 611	112 561
A 21	Landmaschinenmechaniker	510	6 411	5 323	560	13	1 293 234	201 721
A 22	Büchsenmacher	26	55	17	11	2	6 806	123 745
A 26	Elektromaschinenbauer	97	1 524	1 294	131	16	164 989	108 260
A 29	Seiler	8	125	95	22	16	13 696	109 568
A 40	Glasbläser und Glasapparatebauer	7	56	41	8	8	9 148	163 357
IV Kraftfahrzeuggewerbe		4 508	44 656	34 468	5 437	10	7 977 378	178 641
A 15	Karosserie- und Fahrzeugbauer	209	2 606	2 104	282	12	314 230	120 579
A 17	Zweiradmechaniker	236	1 164	780	136	5	153 453	131 832
A 20	Kraftfahrzeugtechniker	4 032	40 121	30 920	4 949	10	7 380 002	183 944
A 41	Vulkaniseure und Reifenmechaniker	31	765	664	70	25	(129 693)	(169 533)
V Lebensmittelgewerbe		2 287	55 511	39 850	13 266	24	3 620 712	65 225
A 30	Bäcker	1 163	37 414	27 000	9 210	32	1 437 477	38 421
A 31	Konditoren	115	2 583	1 829	635	22	115 351	44 658
A 32	Fleischer	1 009	15 514	11 021	3 421	15	2 067 884	133 291
VI Gesundheitsgewerbe		1 998	21 394	16 000	3 266	11	1 466 431	68 544
A 33	Augenoptiker	859	6 397	4 266	1 208	7	397 043	62 067
A 34	Hörgeräteakustiker	123	3 001	2 682	178	24	208 615	69 515
A 35	Orthopädietechniker	137	3 599	3 118	338	26	428 759	119 133
A 36	Orthopädieschuhmacher	206	1 435	861	354	7	77 401	53 938
A 37	Zahn­techniker	673	6 962	5 073	1 188	10	354 613	50 936
VII Handwerke für den privaten Bedarf		6 065	33 307	21 508	5 478	5	970 804	29 147
A 08	Steinmetzen und Steinbildhauer	303	1 441	827	294	5	106 584	73 965
A 12	Schornsteinfeger	876	2 283	1 126	281	3	.	.
A 28	Boots- und Schiffbauer	35	565	507	22	16	.	.
A 38	Friseure	4 851	29 018	19 048	4 881	6	630 779	21 738

Handwerkszählung 2010

2.6 Zulassungspflichtige Handwerksunternehmen, tätige Personen und Umsatz³⁾ nach Kreisen, Gewerbegruppen und Gewerbebezügen

Nr. der Klassifi- kation ¹⁾	Kreis ----- Gewerbegruppe ----- Gewerbe­zweig	Zulassungs- pflichtige Handwerks- unter- nehmen ^{*)}	Tätige Personen am 31.12.2010				Umsatz ³⁾ 2010	
			ins- gesamt ²⁾	darunter		je Unter- nehmen	insgesamt	je tätige Person
				sozialver- sicherungs- pflichtig Be- schäftigte	geringfügig entlohnte Be- schäftigte			
		Anzahl						
101	Braunschweig, Stadt	866	8 579	6 594	1 069	10	(766 606)	(89 358)
	I Bauhauptgewerbe	110	915	705	94	8	83 412	91 161
A 01	Maurer und Betonbauer	55	372	259	52	7	35 373	95 089
A 03	Zimmerer	7
A 04	Dachdecker	31	221	164	26	7	22 466	101 656
A 05	Straßenbauer	9	168	155	4	19	14 412	85 786
A 06	Wärme-, Kälte- und Schallschutzisolierer	1
A 07	Brunnenbauer	1
A 11	Gerüstbauer	6	98	86	6	16	7 611	77 663
	II Ausbaugewerbe	310	2 600	2 112	166	8	193 094	74 267
A 02	Ofen- und Luftheizungsbauer	1
A 09	Stuckateure	1
A 10	Maler und Lackierer	71	529	416	39	7	31 401	59 359
A 23	Klempner	1
A 24	Installateur und Heizungsbauer	96	655	504	52	7	53 974	82 403
A 25	Elektrotechniker	71	1 009	882	53	14	75 305	74 633
A 27	Tischler	59	343	264	18	6	27 673	80 679
A 39	Glaser	10	49	34	4	5	3 408	69 551
	III Handwerke für den gewerblichen Bedarf	73	640	489	75	9	50 673	79 177
A 13	Metallbauer	31	261	208	20	8	18 900	72 414
A 14	Chirurgiemechaniker	-	-	-	-	-	-	-
A 16	Feinwerkmechaniker	14	97	73	10	7	6 214	64 062
A 18	Kälteanlagenbauer	8	101	87	6	13	9 893	97 950
A 19	Informationstechniker	15	97	57	24	6	5 228	53 897
A 21	Landmaschinenmechaniker	1
A 22	Büchsenmacher	-	-	-	-	-	-	-
A 26	Elektromaschinenbauer	3
A 29	Seiler	1
A 40	Glasbläser und Glasapparatebauer	-	-	-	-	-	-	-
	IV Kraftfahrzeuggewerbe	99	1 391	1 199	83	14	/	/
A 15	Karosserie- und Fahrzeugbauer	4	31	23	4	8	1 904	61 419
A 17	Zweiradmechaniker	5	36	26	5	7	3 951	109 750
A 20	Kraftfahrzeugtechniker	87	1 291	1 121	73	15	/	/
A 41	Vulkaniseure und Reifenmechaniker	3	33	29	1	11	4 186	126 848
	V Lebensmittelgewerbe	34	868	715	116	26	41 192	47 456
A 30	Bäcker	18	590	501	71	33	26 321	44 612
A 31	Konditoren	3	46	28	15	15	1 449	31 500
A 32	Fleischer	13	232	186	30	18	13 422	57 853
	VI Gesundheitsgewerbe	67	1 390	917	403	21	53 844	38 737
A 33	Augenoptiker	27	941	571	341	35	27 882	29 630
A 34	Hörgeräteakustiker	7	146	125	14	21	10 482	71 795
A 35	Orthopädietechniker	-	-	-	-	-	-	-
A 36	Orthopädieschuhmacher	5	21	12	4	4	971	46 238
A 37	Zahntechniker	28	282	209	44	10	14 509	51 450
	VII Handwerke für den privaten Bedarf	173	775	457	132	4	19 321	24 930
A 08	Steinmetzen und Steinbildhauer	4	21	14	3	5	/	/
A 12	Schornsteinfeger	12	35	18	5	3	1 969	56 257
A 28	Boots- und Schiffbauer	-	-	-	-	-	-	-
A 38	Friseure	157	719	425	124	5	15 940	22 170

Handwerkszählung 2010

2.6 Zulassungspflichtige Handwerksunternehmen, tätige Personen und Umsatz³⁾ nach Kreisen, Gewerbegruppen und Gewerbebezügen

Nr. der Klassifi- kation ¹⁾	Kreis ----- Gewerbegruppe ----- Gewerbe­zweig	Zulassungs- pflichtige Handwerks- unter- nehmen ^{*)}	Tätige Personen am 31.12.2010				Umsatz ³⁾ 2010	
			ins- gesamt ²⁾	darunter		je Unter- nehmen	insgesamt	je tätige Person
				sozialver- sicherungs- pflichtig Be- schäftigte	geringfügig entlohnte Be- schäftigte			
		Anzahl						
102	Salzgitter, Stadt	331	2 852	2 154	355	9	233 191	81 764
	I Bauhauptgewerbe	48	375	294	33	8	35 169	93 784
A 01	Maurer und Betonbauer	23	158	123	12	7	15 917	100 741
A 03	Zimmerer	3	21	16	2	7	1 463	69 667
A 04	Dachdecker	11	109	90	8	10	11 355	104 174
A 05	Straßenbauer	8	51	36	7	6	4 152	81 412
A 06	Wärme-, Kälte- und Schallschutzisolierer	2
A 07	Brunnenbauer	-	-	-	-	-	-	-
A 11	Gerüstbauer	1
	II Ausbaugewerbe	93	970	807	69	10	88 510	91 247
A 02	Ofen- und Luftheizungsbauer	-	-	-	-	-	-	-
A 09	Stuckateure	-	-	-	-	-	-	-
A 10	Maler und Lackierer	23	161	122	15	7	9 832	61 068
A 23	Klempner	-	-	-	-	-	-	-
A 24	Installateur und Heizungsbauer	24	185	152	9	8	16 212	87 632
A 25	Elektrotechniker	23	460	412	25	20	50 306	109 361
A 27	Tischler	19	140	103	18	7	10 508	75 057
A 39	Glaser	4	24	18	2	6	1 652	68 833
	III Handwerke für den gewerblichen Bedarf	20	323	269	32	16	26 786	82 929
A 13	Metallbauer	11	265	226	26	24	21 689	81 845
A 14	Chirurgiemechaniker	-	-	-	-	-	-	-
A 16	Feinwerkmechaniker	5	51	41	5	10	4 710	92 353
A 18	Kälteanlagenbauer	1
A 19	Informationstechniker	2
A 21	Landmaschinenmechaniker	1
A 22	Büchsenmacher	-	-	-	-	-	-	-
A 26	Elektromaschinenbauer	-	-	-	-	-	-	-
A 29	Seiler	-	-	-	-	-	-	-
A 40	Glasbläser und Glasapparatebauer	-	-	-	-	-	-	-
	IV Kraftfahrzeuggewerbe	44	353	272	33	8	52 613	149 045
A 15	Karosserie- und Fahrzeugbauer	2
A 17	Zweiradmechaniker	2
A 20	Kraftfahrzeugtechniker	39	337	261	33	9	51 681	153 356
A 41	Vulkaniseure und Reifenmechaniker	1
	V Lebensmittelgewerbe	29	377	261	86	13	14 140	37 507
A 30	Bäcker	16	263	203	44	16	9 471	36 011
A 31	Konditoren	1
A 32	Fleischer	12
	VI Gesundheitsgewerbe	22	153	99	31	7	8 650	56 536
A 33	Augenoptiker	11	62	41	10	6	3 911	63 081
A 34	Hörgeräteakustiker	2
A 35	Orthopädietechniker	1
A 36	Orthopädieschuhmacher	2
A 37	Zahntechniker	6	49	27	15	8	2 113	43 122
	VII Handwerke für den privaten Bedarf	75	301	152	71	4	7 323	24 329
A 08	Steinmetzen und Steinbildhauer	3	10	7	-	3	771	77 100
A 12	Schornsteinfeger	10	33	18	5	3	1 693	51 303
A 28	Boots- und Schiffbauer	-	-	-	-	-	-	-
A 38	Friseure	62	258	127	66	4	4 859	18 833

Handwerkszählung 2010

2.6 Zulassungspflichtige Handwerksunternehmen, tätige Personen und Umsatz³⁾ nach Kreisen, Gewerbegruppen und Gewerbebezügen

Nr. der Klassifi- kation ¹⁾	Kreis ----- Gewerbegruppe ----- Gewerbe­zweig	Zulassungs- pflichtige Handwerks- unter- nehmen ^{*)}	Tätige Personen am 31.12.2010				Umsatz ³⁾ 2010	
			ins- gesamt ²⁾	darunter		je Unter- nehmen	insgesamt	je tätige Person
				sozialver- sicherungs- pflichtig Be- schäftigte	geringfügig entlohnte Be- schäftigte			
	Anzahl							1 000 Euro
103	Wolfsburg, Stadt	327	9 694	8 803	546	30	456 146	47 054
	I Bauhauptgewerbe	38	375	302	32	10	28 388	75 701
A 01	Maurer und Betonbauer	19	153	112	20	8	11 033	72 111
A 03	Zimmerer	4	39	30	5	10	2 950	75 641
A 04	Dachdecker	11	137	118	7	12	11 148	81 372
A 05	Straßenbauer	2
A 06	Wärme-, Kälte- und Schallschutzisolierer	-	-	-	-	-	-	-
A 07	Brunnenbauer	-	-	-	-	-	-	-
A 11	Gerüstbauer	2
	II Ausbaugewerbe	114	1 628	1 398	108	14	137 224	84 290
A 02	Ofen- und Luftheizungsbauer	-	-	-	-	-	-	-
A 09	Stuckateure	1
A 10	Maler und Lackierer	27	256	208	18	9	14 457	56 473
A 23	Klempner	1
A 24	Installateur und Heizungsbauer	36	405	338	30	11	30 949	76 417
A 25	Elektrotechniker	32	809	736	40	25	77 872	96 257
A 27	Tischler	11
A 39	Glaser	6	25	13	5	4	1 530	61 200
	III Handwerke für den gewerblichen Bedarf	26	315	255	34	12	32 627	103 578
A 13	Metallbauer	14	176	149	13	13	17 173	97 574
A 14	Chirurgiemechaniker	-	-	-	-	-	-	-
A 16	Feinwerkmechaniker	1
A 18	Kälteanlagenbauer	2
A 19	Informationstechniker	5	19	13	1	4	1 842	96 947
A 21	Landmaschinenmechaniker	1
A 22	Büchsenmacher	2
A 26	Elektromaschinenbauer	1
A 29	Seiler	-	-	-	-	-	-	-
A 40	Glasbläser und Glasapparatebauer	-	-	-	-	-	-	-
	IV Kraftfahrzeuggewerbe	22	277	220	34	13	63 891	230 653
A 15	Karosserie- und Fahrzeugbauer	2
A 17	Zweiradmechaniker	1
A 20	Kraftfahrzeugtechniker	19	241	196	25	13	61 502	255 195
A 41	Vulkaniseure und Reifenmechaniker	-	-	-	-	-	-	-
	V Lebensmittelgewerbe	14	432	323	93	31	18 517	42 863
A 30	Bäcker	6	318	259	53	53	12 147	38 198
A 31	Konditoren	1
A 32	Fleischer	7
	VI Gesundheitsgewerbe	32	299	216	50	9	18 600	62 207
A 33	Augenoptiker	12	104	71	21	9	7 011	67 413
A 34	Hörgeräteakustiker	2
A 35	Orthopädietechniker	4	61	52	5	15	4 797	78 639
A 36	Orthopädieschuhmacher	2
A 37	Zahntechniker	12	103	73	18	9	4 390	42 621
	VII Handwerke für den privaten Bedarf	81	6 368	6 089	195	79	/	/
A 08	Steinmetzen und Steinbildhauer	7	59	44	8	8	7 079	119 983
A 12	Schornsteinfeger	4	10	6	-	3	605	60 500
A 28	Boots- und Schiffbauer	-	-	-	-	-	-	-
A 38	Friseure	70	6 299	6 039	187	90	/	/

Handwerkszählung 2010

2.6 Zulassungspflichtige Handwerksunternehmen, tätige Personen und Umsatz³⁾ nach Kreisen, Gewerbegruppen und Gewerbebezügen

Nr. der Klassifi- kation ¹⁾	Kreis ----- Gewerbegruppe ----- Gewerbe­zweig	Zulassungs- pflichtige Handwerks- unter- nehmen *)	Tätige Personen am 31.12.2010				Umsatz ³⁾ 2010	
			ins- gesamt ²⁾	darunter		je Unter- nehmen	insgesamt	je tätige Person
				sozialver- sicherungs- pflichtig Be- schäftigte	geringfügig entlohnte Be- schäftigte			
		Anzahl						
151	Gifhorn	710	6 203	4 633	828	9	508 864	82 035
	I Bauhauptgewerbe	167	1 257	952	130	8	120 027	95 487
A 01	Maurer und Betonbauer	86	747	568	88	9	76 784	102 790
A 03	Zimmerer	35	131	80	14	4	.	.
A 04	Dachdecker	34	263	210	19	8	22 085	83 973
A 05	Straßenbauer	10	10 716	.
A 06	Wärme-, Kälte- und Schallschutzisolierer	-	-	-	-	-	-	-
A 07	Brunnenbauer	1
A 11	Gerüstbauer	1
	II Ausbaugewerbe	254	1 736	1 323	153	7	143 478	82 649
A 02	Ofen- und Luftheizungsbauer	6	30	20	4	5	2 396	79 867
A 09	Stuckateure	-	-	-	-	-	-	-
A 10	Maler und Lackierer	49	351	283	18	7	25 057	71 387
A 23	Klempner	2
A 24	Installateur und Heizungsbauer	75	563	432	53	8	46 478	82 554
A 25	Elektrotechniker	70	535	424	41	8	46 022	86 022
A 27	Tischler	48	220	140	30	5	20 395	92 705
A 39	Glaser	4
	III Handwerke für den gewerblichen Bedarf	47	298	214	35	6	27 070	90 839
A 13	Metallbauer	21	141	101	18	7	10 382	73 631
A 14	Chirurgiemechaniker	-	-	-	-	-	-	-
A 16	Feinwerkmechaniker	9	67	49	8	7	(5 619)	(83 866)
A 18	Kälteanlagenbauer	2
A 19	Informationstechniker	8
A 21	Landmaschinenmechaniker	7	62	49	6	9	9 038	145 774
A 22	Büchsenmacher	-	-	-	-	-	-	-
A 26	Elektromaschinenbauer	-	-	-	-	-	-	-
A 29	Seiler	-	-	-	-	-	-	-
A 40	Glasbläser und Glasapparatebauer	-	-	-	-	-	-	-
	IV Kraftfahrzeuggewerbe	70	843	678	89	12	136 626	162 071
A 15	Karosserie- und Fahrzeugbauer	1
A 17	Zweiradmechaniker	4
A 20	Kraftfahrzeugtechniker	65	810	656	83	12	134 246	165 736
A 41	Vulkaniseure und Reifenmechaniker	-	-	-	-	-	-	-
	V Lebensmittelgewerbe	44	1 219	877	295	28	55 039	45 151
A 30	Bäcker	22	939	669	248	43	37 508	39 945
A 31	Konditoren	1
A 32	Fleischer	21
	VI Gesundheitsgewerbe	31	165	101	29	5	9 360	56 727
A 33	Augenoptiker	17	86	53	14	5	5 009	58 244
A 34	Hörgeräteakustiker	2
A 35	Orthopädietechniker	1
A 36	Orthopädieschuhmacher	2
A 37	Zahntechniker	9	54	39	5	6	3 156	58 444
	VII Handwerke für den privaten Bedarf	97	685	488	97	7	17 264	25 203
A 08	Steinmetzen und Steinbildhauer	8	28	15	5	4	2 927	104 536
A 12	Schornsteinfeger	20	63	35	8	3	3 128	49 651
A 28	Boots- und Schiffbauer	-	-	-	-	-	-	-
A 38	Friseure	69	594	438	84	9	11 209	18 870

Handwerkszählung 2010

2.6 Zulassungspflichtige Handwerksunternehmen, tätige Personen und Umsatz³⁾ nach Kreisen, Gewerbegruppen und Gewerbebezügen

Nr. der Klassifi- kation ¹⁾	Kreis ----- Gewerbegruppe ----- Gewerbe­zweig	Zulassungs- pflichtige Handwerks- unter- nehmen ^{*)}	Tätige Personen am 31.12.2010				Umsatz ³⁾ 2010	
			ins- gesamt ²⁾	darunter		je Unter- nehmen	insgesamt	je tätige Person
				sozialver- sicherungs- pflichtig Be- schäftigte	geringfügig entlohnte Be- schäftigte			
		Anzahl						
152	Göttingen	1 167	12 494	10 047	1 231	11	1 379 408	110 406
	I Bauhauptgewerbe	200	1 815	1 494	115	9	170 232	93 792
A 01	Maurer und Betonbauer	83	915	786	44	11	91 009	99 463
A 03	Zimmerer	42	228	164	19	5	19 769	86 706
A 04	Dachdecker	48	394	309	37	8	34 170	86 726
A 05	Straßenbauer	13	203	179	10	16	18 834	92 778
A 06	Wärme-, Kälte- und Schallschutzisolierer	1
A 07	Brunnenbauer	2
A 11	Gerüstbauer	11	52	39	2	5	4 896	94 154
	II Ausbaugewerbe	397	3 208	2 568	220	8	377 976	117 823
A 02	Ofen- und Luftheizungsbauer	2
A 09	Stuckateure	6	32	24	2	5	2 435	76 094
A 10	Maler und Lackierer	88	530	388	46	6	32 222	60 796
A 23	Klempner	1
A 24	Installateur und Heizungsbauer	102	999	832	64	10	113 797	113 911
A 25	Elektrotechniker	90	899	757	49	10	147 727	164 324
A 27	Tischler	98	615	461	46	6	69 990	113 805
A 39	Glaser	10	122	98	13	12	10 986	90 049
	III Handwerke für den gewerblichen Bedarf	87	1 298	1 139	70	15	211 941	163 283
A 13	Metallbauer	34	333	276	23	10	/	/
A 14	Chirurgiemechaniker	-	-	-	-	-	-	-
A 16	Feinwerkmechaniker	30	763	708	24	25	126 029	165 176
A 18	Kälteanlagenbauer	2
A 19	Informationstechniker	11	61	41	8	6	5 042	82 656
A 21	Landmaschinenmechaniker	4	47	37	6	12	8 544	181 787
A 22	Büchsenmacher	2
A 26	Elektromaschinenbauer	1
A 29	Seiler	-	-	-	-	-	-	-
A 40	Glasbläser und Glasapparatebauer	3
	IV Kraftfahrzeuggewerbe	141	1 089	821	120	8	/	/
A 15	Karosserie- und Fahrzeugbauer	10	112	90	11	11	8 419	75 170
A 17	Zweiradmechaniker	14	61	39	4	4	6 060	99 344
A 20	Kraftfahrzeugtechniker	117	916	692	105	8	/	/
A 41	Vulkaniseure und Reifenmechaniker	-	-	-	-	-	-	-
	V Lebensmittelgewerbe	70	2 259	1 787	402	32	135 435	59 954
A 30	Bäcker	41	1 601	1 250	310	39	64 576	40 335
A 31	Konditoren	1
A 32	Fleischer	28
	VI Gesundheitsgewerbe	87	2 031	1 764	176	23	292 095	143 818
A 33	Augenoptiker	26
A 34	Hörgeräteakustiker	3	17	12	2	6	1 485	87 353
A 35	Orthopädietechniker	5
A 36	Orthopädieschuhmacher	9	67	44	13	7	.	.
A 37	Zahntechniker	44	608	451	111	14	(31 451)	(51 729)
	VII Handwerke für den privaten Bedarf	185	794	474	128	4	21 670	27 292
A 08	Steinmetzen und Steinbildhauer	10	52	30	11	5	4 108	79 000
A 12	Schornsteinfeger	25
A 28	Boots- und Schiffbauer	1
A 38	Friseure	149	677	415	107	5	14 271	21 080

Handwerkszählung 2010

2.6 Zulassungspflichtige Handwerksunternehmen, tätige Personen und Umsatz³⁾ nach Kreisen, Gewerbegruppen und Gewerbebezügen

Nr. der Klassifi- kation ¹⁾	Kreis ----- Gewerbegruppe ----- Gewerbe- zweig	Zulassungs- pflichtige Handwerks- unter- nehmen *)	Tätige Personen am 31.12.2010				Umsatz ³⁾ 2010	
			ins- gesamt ²⁾	darunter		je Unter- nehmen	insgesamt	je tätige Person
				sozialver- sicherungs- pflichtig Be- schäftigte	geringfügig entlohnte Be- schäftigte			
		Anzahl						
153	Goslar	682	5 248	3 882	647	8	481 458	91 741
	I Bauhauptgewerbe	109	786	595	74	7	68 285	86 877
A 01	Maurer und Betonbauer	38	235	171	22	6	23 378	99 481
A 03	Zimmerer	13
A 04	Dachdecker	43	292	220	28	7	19 271	65 997
A 05	Straßenbauer	13	174	146	13	13	20 215	116 178
A 06	Wärme-, Kälte- und Schallschutzisolierer	-	-	-	-	-	-	-
A 07	Brunnenbauer	-	-	-	-	-	-	-
A 11	Gerüstbauer	2
	II Ausbaugewerbe	235	1 791	1 373	168	8	149 204	83 308
A 02	Ofen- und Luftheizungsbauer	4
A 09	Stuckateure	-	-	-	-	-	-	-
A 10	Maler und Lackierer	59	360	266	31	6	24 037	66 769
A 23	Klempner	1
A 24	Installateur und Heizungsbauer	65	538	410	55	8	53 717	99 846
A 25	Elektrotechniker	57	526	425	42	9	40 116	76 266
A 27	Tischler	41	272	200	30	7	24 836	91 309
A 39	Glaser	8	47	31	8	6	3 169	67 426
	III Handwerke für den gewerblichen Bedarf	56	480	392	30	9	41 049	85 519
A 13	Metallbauer	26	283	236	19	11	28 185	99 594
A 14	Chirurgiemechaniker	-	-	-	-	-	-	-
A 16	Feinwerkmechaniker	15	76	57	4	5	5 959	78 408
A 18	Kälteanlagenbauer	5	52	46	1	10	2 241	43 096
A 19	Informationstechniker	6	43	33	4	7	2 616	60 837
A 21	Landmaschinenmechaniker	3
A 22	Büchsenmacher	-	-	-	-	-	-	-
A 26	Elektromaschinenbauer	1
A 29	Seiler	-	-	-	-	-	-	-
A 40	Glasbläser und Glasapparatebauer	-	-	-	-	-	-	-
	IV Kraftfahrzeuggewerbe	67	577	454	51	9	137 648	238 558
A 15	Karosserie- und Fahrzeugbauer	6
A 17	Zweiradmechaniker	2
A 20	Kraftfahrzeugtechniker	59	500	392	45	8	130 758	261 516
A 41	Vulkaniseure und Reifenmechaniker	-	-	-	-	-	-	-
	V Lebensmittelgewerbe	62	912	655	191	15	57 620	63 180
A 30	Bäcker	23	492	349	120	21	17 036	34 626
A 31	Konditoren	10	87	59	18	9	3 548	40 782
A 32	Fleischer	29	333	247	53	11	37 036	111 219
	VI Gesundheitsgewerbe	42	284	200	40	7	15 948	56 155
A 33	Augenoptiker	22	123	84	17	6	6 803	55 309
A 34	Hörgeräteakustiker	3	874	.
A 35	Orthopädietechniker	2
A 36	Orthopädieschuhmacher	4	11	5	2	3	.	.
A 37	Zahn techniker	11	114	81	21	10	4 776	41 895
	VII Handwerke für den privaten Bedarf	111	418	213	93	4	11 704	28 000
A 08	Steinmetzen und Steinbildhauer	8	40	23	9	5	2 577	64 425
A 12	Schornsteinfeger	18	47	26	3	3	2 633	56 021
A 28	Boots- und Schiffbauer	-	-	-	-	-	-	-
A 38	Friseure	85	331	164	81	4	6 494	19 619

Handwerkszählung 2010

2.6 Zulassungspflichtige Handwerksunternehmen, tätige Personen und Umsatz³⁾ nach Kreisen, Gewerbegruppen und Gewerbebezügen

Nr. der Klassifi- kation ¹⁾	Kreis ----- Gewerbegruppe ----- Gewerbe­zweig	Zulassungs- pflichtige Handwerks- unter- nehmen *)	Tätige Personen am 31.12.2010				Umsatz ³⁾ 2010	
			ins- gesamt ²⁾	darunter		je Unter- nehmen	insgesamt	je tätige Person
				sozialver- sicherungs- pflichtig Be- schäftigte	geringfügig entlohnte Be- schäftigte			
		Anzahl						
154	Helmstedt	346	5 040	4 307	370	15	332 040	65 881
	I Bauhauptgewerbe	61	650	559	28	11	55 629	85 583
A 01	Maurer und Betonbauer	26	331	295	9	13	/	/
A 03	Zimmerer	6
A 04	Dachdecker	17	116	89	9	7	7 312	63 034
A 05	Straßenbauer	10	153	134	9	15	11 629	76 007
A 06	Wärme-, Kälte- und Schallschutzisolierer	1
A 07	Brunnenbauer	-	-	-	-	-	-	-
A 11	Gerüstbauer	1
	II Ausbaugewerbe	112	847	646	85	8	61 567	72 688
A 02	Ofen- und Luftheizungsbauer	-	-	-	-	-	-	-
A 09	Stuckateure	1
A 10	Maler und Lackierer	24	148	113	11	6	7 757	52 412
A 23	Klempner	-	-	-	-	-	-	-
A 24	Installateur und Heizungsbauer	30	193	139	23	6	16 195	83 912
A 25	Elektrotechniker	27	275	215	32	10	19 044	69 251
A 27	Tischler	27
A 39	Glaser	3
	III Handwerke für den gewerblichen Bedarf	22	491	444	24	22	43 034	87 646
A 13	Metallbauer	10	158	137	11	16	11 863	75 082
A 14	Chirurgiemechaniker	-	-	-	-	-	-	-
A 16	Feinwerkmechaniker	5
A 18	Kälteanlagenbauer	-	-	-	-	-	-	-
A 19	Informationstechniker	3	13	9	1	4	1 103	84 846
A 21	Landmaschinenmechaniker	4
A 22	Büchsenmacher	-	-	-	-	-	-	-
A 26	Elektromaschinenbauer	-	-	-	-	-	-	-
A 29	Seiler	-	-	-	-	-	-	-
A 40	Glasbläser und Glasapparatebauer	-	-	-	-	-	-	-
	IV Kraftfahrzeuggewerbe	40	401	321	39	10	38 829	96 830
A 15	Karosserie- und Fahrzeugbauer	2
A 17	Zweiradmechaniker	1
A 20	Kraftfahrzeugtechniker	37	385	308	39	10	37 478	97 345
A 41	Vulkaniseure und Reifenmechaniker	-	-	-	-	-	-	-
	V Lebensmittelgewerbe	31	2 260	2 100	125	73	.	.
A 30	Bäcker	14	2 031	1 949	66	145	.	.
A 31	Konditoren	1
A 32	Fleischer	16	8 395	.
	VI Gesundheitsgewerbe	22	159	103	33	7	8 430	53 019
A 33	Augenoptiker	12	72	42	17	6	3 889	54 014
A 34	Hörgeräteakustiker	1
A 35	Orthopädietechniker	1
A 36	Orthopädieschuhmacher	3
A 37	Zahntechniker	5	51	38	8	10	2 174	42 627
	VII Handwerke für den privaten Bedarf	58	232	134	36	4	.	.
A 08	Steinmetzen und Steinbildhauer	6	24	15	2	4	(1 816)	(75 667)
A 12	Schornsteinfeger	15	43	24	4	3	.	.
A 28	Boots- und Schiffbauer	-	-	-	-	-	-	-
A 38	Friseure	37	165	95	30	4	3 353	20 321

Handwerkszählung 2010

2.6 Zulassungspflichtige Handwerksunternehmen, tätige Personen und Umsatz³⁾ nach Kreisen, Gewerbegruppen und Gewerbebezügen

Nr. der Klassifi- kation ¹⁾	Kreis ----- Gewerbegruppe ----- Gewerbezug	Zulassungs- pflichtige Handwerks- unter- nehmen ^{*)}	Tätige Personen am 31.12.2010				Umsatz ³⁾ 2010	
			ins- gesamt ²⁾	darunter		je Unter- nehmen	insgesamt	je tätige Person
				sozialver- sicherungs- pflichtig Be- schäftigte	geringfügig entlohnte Be- schäftigte			
		Anzahl						
155	Northeim	859	6 962	5 211	851	8	730 638	104 947
	I Bauhauptgewerbe	118	1 181	981	75	10	101 040	85 555
A 01	Maurer und Betonbauer	49	631	547	33	13	49 972	79 195
A 03	Zimmerer	25	97	58	11	4	.	.
A 04	Dachdecker	32	262	207	21	8	25 796	98 458
A 05	Straßenbauer	10	16 843	.
A 06	Wärme-, Kälte- und Schallschutzisolierer	2
A 07	Brunnenbauer	-	-	-	-	-	-	-
A 11	Gerüstbauer	-	-	-	-	-	-	-
	II Ausbaugewerbe	325	2 070	1 522	206	6	167 064	80 707
A 02	Ofen- und Luftheizungsbauer	3	6	2	1	2	273	45 500
A 09	Stuckateure	-	-	-	-	-	-	-
A 10	Maler und Lackierer	71	482	366	39	7	28 766	59 680
A 23	Klempner	2
A 24	Installateur und Heizungsbauer	76	500	374	47	7	43 217	86 434
A 25	Elektrotechniker	77	460	334	45	6	36 338	78 996
A 27	Tischler	94	610	440	72	6	57 653	94 513
A 39	Glaser	2
	III Handwerke für den gewerblichen Bedarf	90	1 034	851	90	11	136 268	131 787
A 13	Metallbauer	33	342	279	29	10	38 044	111 240
A 14	Chirurgiemechaniker	-	-	-	-	-	-	-
A 16	Feinwerkmechaniker	25	385	324	35	15	30 408	78 982
A 18	Kälteanlagenbauer	3
A 19	Informationstechniker	15
A 21	Landmaschinenmechaniker	12	179	159	7	15	51 542	287 944
A 22	Büchsenmacher	1
A 26	Elektromaschinenbauer	1
A 29	Seiler	-	-	-	-	-	-	-
A 40	Glasbläser und Glasapparatebauer	-	-	-	-	-	-	-
	IV Kraftfahrzeuggewerbe	103	1 091	833	152	11	251 875	230 866
A 15	Karosserie- und Fahrzeugbauer	1
A 17	Zweiradmechaniker	4
A 20	Kraftfahrzeugtechniker	97	1 067	817	150	11	249 083	233 442
A 41	Vulkaniseure und Reifenmechaniker	1
	V Lebensmittelgewerbe	60	653	421	168	11	34 437	52 737
A 30	Bäcker	27	10 672	.
A 31	Konditoren	-	-	-	-	-	-	-
A 32	Fleischer	33	23 765	.
	VI Gesundheitsgewerbe	46	462	344	68	10	26 330	56 991
A 33	Augenoptiker	18	119	87	13	7	/	/
A 34	Hörgeräteakustiker	2
A 35	Orthopädietechniker	1
A 36	Orthopädieschuhmacher	9	39	22	7	4	1 971	50 538
A 37	Zahntechniker	16	255	193	44	16	13 353	52 365
	VII Handwerke für den privaten Bedarf	117	471	259	92	4	13 624	28 926
A 08	Steinmetzen und Steinbildhauer	5	1 452	.
A 12	Schornsteinfeger	22	3 114	.
A 28	Boots- und Schiffbauer	-	-	-	-	-	-	-
A 38	Friseure	90	400	224	83	4	9 058	22 645

Handwerkszählung 2010

2.6 Zulassungspflichtige Handwerksunternehmen, tätige Personen und Umsatz³⁾ nach Kreisen, Gewerbegruppen und Gewerbebezügen

Nr. der Klassifi- kation ¹⁾	Kreis ----- Gewerbegruppe ----- Gewerbezug	Zulassungs- pflichtige Handwerks- unter- nehmen ^{*)}	Tätige Personen am 31.12.2010				Umsatz ³⁾ 2010	
			ins- gesamt ²⁾	darunter		je Unter- nehmen	insgesamt	je tätige Person
				sozialver- sicherungs- pflichtig Be- schäftigte	geringfügig entlohnte Be- schäftigte			
	Anzahl							1 000 Euro
156	Osterode am Harz	462	3 495	2 560	452	8	318 816	91 221
	I Bauhauptgewerbe	61	395	302	31	6	28 301	71 648
A 01	Maurer und Betonbauer	26	132	93	13	5	8 706	65 955
A 03	Zimmerer	8	89	71	10	11	.	.
A 04	Dachdecker	22	113	85	5	5	8 905	78 805
A 05	Straßenbauer	4	3 602	.
A 06	Wärme-, Kälte- und Schallschutzisolierer	1
A 07	Brunnenbauer	-	-	-	-	-	-	-
A 11	Gerüstbauer	-	-	-	-	-	-	-
	II Ausbaugewerbe	164	929	654	103	6	71 648	77 124
A 02	Ofen- und Luftheizungsbauer	2
A 09	Stuckateure	-	-	-	-	-	-	-
A 10	Maler und Lackierer	40	235	148	45	6	12 479	53 102
A 23	Klempner	1
A 24	Installateur und Heizungsbauer	46	313	239	28	7	25 197	80 502
A 25	Elektrotechniker	38	188	128	18	5	15 095	80 293
A 27	Tischler	32	116	73	10	4	9 708	83 690
A 39	Glaser	5	64	58	1	13	.	.
	III Handwerke für den gewerblichen Bedarf	47	613	518	48	13	78 213	127 591
A 13	Metallbauer	15	224	189	20	15	22 974	102 563
A 14	Chirurgiemechaniker	-	-	-	-	-	-	-
A 16	Feinwerkmechaniker	16	227	193	18	14	15 497	68 269
A 18	Kälteanlagenbauer	2
A 19	Informationstechniker	7	15	7	1	2	1 545	103 000
A 21	Landmaschinenmechaniker	5	89	81	3	18	23 795	267 360
A 22	Büchsenmacher	1
A 26	Elektromaschinenbauer	1
A 29	Seiler	-	-	-	-	-	-	-
A 40	Glasbläser und Glasapparatebauer	-	-	-	-	-	-	-
	IV Kraftfahrzeuggewerbe	43	468	394	29	11	/	/
A 15	Karosserie- und Fahrzeugbauer	5
A 17	Zweiradmechaniker	3	8	4	1	3	.	.
A 20	Kraftfahrzeugtechniker	33	231	170	26	7	.	.
A 41	Vulkaniseure und Reifenmechaniker	2
	V Lebensmittelgewerbe	48	542	355	137	11	44 366	81 856
A 30	Bäcker	18	4 768	.
A 31	Konditoren	5	945	.
A 32	Fleischer	25	354	248	80	14	38 653	109 189
	VI Gesundheitsgewerbe	25	281	213	43	11	18 682	66 484
A 33	Augenoptiker	11	9 016	.
A 34	Hörgeräteakustiker	2
A 35	Orthopädietechniker	2
A 36	Orthopädieschuhmacher	2
A 37	Zahntechniker	8
	VII Handwerke für den privaten Bedarf	74	267	124	61	4	7 389	27 674
A 08	Steinmetzen und Steinbildhauer	7	26	7	12	4	1 552	59 692
A 12	Schornsteinfeger	11	24	10	3	2	1 520	63 333
A 28	Boots- und Schiffbauer	-	-	-	-	-	-	-
A 38	Friseure	56	217	107	46	4	4 317	19 894

Handwerkszählung 2010

2.6 Zulassungspflichtige Handwerksunternehmen, tätige Personen und Umsatz³⁾ nach Kreisen, Gewerbegruppen und Gewerbebezügen

Nr. der Klassifi- kation ¹⁾	Kreis ----- Gewerbegruppe ----- Gewerbe­zweig	Zulassungs- pflichtige Handwerks- unter- nehmen *)	Tätige Personen am 31.12.2010				Umsatz ³⁾ 2010	
			ins- gesamt ²⁾	darunter		je Unter- nehmen	insgesamt	je tätige Person
				sozialver- sicherungs- pflichtig Be- schäftigte	geringfügig entlohnte Be- schäftigte			
		Anzahl						
157	Peine	587	4 189	2 888	700	7	274 050	65 421
	I Bauhauptgewerbe	106	824	636	79	8	70 690	85 789
A 01	Maurer und Betonbauer	40	271	203	27	7	23 448	86 524
A 03	Zimmerer	12	55	36	7	5	5 357	97 400
A 04	Dachdecker	36	265	198	29	7	22 473	84 804
A 05	Straßenbauer	11	210	186	13	19	17 918	85 324
A 06	Wärme-, Kälte- und Schallschutzisolierer	4	689	.
A 07	Brunnenbauer	-	-	-	-	-	-	-
A 11	Gerüstbauer	3	805	.
	II Ausbaugewerbe	202	1 079	749	119	5	77 793	72 097
A 02	Ofen- und Luftheizungsbauer	1
A 09	Stuckateure	2
A 10	Maler und Lackierer	38	229	168	23	6	11 972	52 279
A 23	Klempner	2
A 24	Installateur und Heizungsbauer	63	367	260	42	6	33 533	91 371
A 25	Elektrotechniker	51	219	145	21	4	14 393	65 721
A 27	Tischler	40	226	156	26	6	15 781	69 827
A 39	Glaser	5	27	16	5	5	(1 728)	(64 000)
	III Handwerke für den gewerblichen Bedarf	60	440	341	39	7	32 090	72 932
A 13	Metallbauer	29	240	193	18	8	18 051	75 213
A 14	Chirurgiemechaniker	-	-	-	-	-	-	-
A 16	Feinwerkmechaniker	12	66	48	6	6	4 884	74 000
A 18	Kälteanlagenbauer	4	16	9	3	4	.	.
A 19	Informationstechniker	8	73	60	5	9	4 084	55 945
A 21	Landmaschinenmechaniker	5	1 187	.
A 22	Büchsenmacher	-	-	-	-	-	-	-
A 26	Elektromaschinenbauer	2
A 29	Seiler	-	-	-	-	-	-	-
A 40	Glasbläser und Glasapparatebauer	-	-	-	-	-	-	-
	IV Kraftfahrzeuggewerbe	59	405	299	47	7	(39 552)	(97 659)
A 15	Karosserie- und Fahrzeugbauer	5	38	26	7	8	2 384	62 737
A 17	Zweiradmechaniker	2
A 20	Kraftfahrzeugtechniker	51	349	264	34	7	(36 048)	(103 289)
A 41	Vulkaniseure und Reifenmechaniker	1
	V Lebensmittelgewerbe	37	684	413	233	18	25 294	36 980
A 30	Bäcker	14	337	209	114	24	11 381	33 772
A 31	Konditoren	3
A 32	Fleischer	20
	VI Gesundheitsgewerbe	33	299	211	55	9	17 926	59 953
A 33	Augenoptiker	15	98	69	14	7	6 047	61 704
A 34	Hörgeräteakustiker	1
A 35	Orthopädietechniker	1
A 36	Orthopädieschuhmacher	3
A 37	Zahntechniker	13	122	84	25	9	6 414	52 574
	VII Handwerke für den privaten Bedarf	90	458	239	128	5	10 705	23 373
A 08	Steinmetzen und Steinbildhauer	7	35	12	16	5	1 569	44 829
A 12	Schornsteinfeger	14	37	20	3	3	2 184	59 027
A 28	Boots- und Schiffbauer	-	-	-	-	-	-	-
A 38	Friseure	69	386	207	109	6	6 952	18 010

Handwerkszählung 2010

2.6 Zulassungspflichtige Handwerksunternehmen, tätige Personen und Umsatz³⁾ nach Kreisen, Gewerbegruppen und Gewerbebezügen

Nr. der Klassifi- kation ¹⁾	Kreis ----- Gewerbegruppe ----- Gewerbe­zweig	Zulassungs- pflichtige Handwerks- unter- nehmen ^{*)}	Tätige Personen am 31.12.2010				Umsatz ³⁾ 2010	
			ins- gesamt ²⁾	darunter		je Unter- nehmen	insgesamt	je tätige Person
				sozialver- sicherungs- pflichtig Be- schäftigte	geringfügig entlohnte Be- schäftigte			
		Anzahl						
158	Wolfenbüttel	499	3 747	2 802	430	8	307 186	81 982
	I Bauhauptgewerbe	89	762	614	56	9	90 114	118 260
A 01	Maurer und Betonbauer	35	386	322	28	11	58 241	150 883
A 03	Zimmerer	17	108	80	9	6	9 093	84 194
A 04	Dachdecker	22	157	123	12	7	12 738	81 134
A 05	Straßenbauer	10	70	57	3	7	6 377	91 100
A 06	Wärme-, Kälte- und Schallschutzisolierer	2
A 07	Brunnenbauer	-	-	-	-	-	-	-
A 11	Gerüstbauer	3
	II Ausbaugewerbe	195	1 430	1 105	126	7	123 757	86 543
A 02	Ofen- und Luftheizungsbauer	3
A 09	Stuckateure	-	-	-	-	-	-	-
A 10	Maler und Lackierer	29	165	125	11	6	9 108	55 200
A 23	Klempner	1
A 24	Installateur und Heizungsbauer	67	561	440	53	8	54 311	96 811
A 25	Elektrotechniker	49	420	346	23	9	39 494	94 033
A 27	Tischler	43	260	179	37	6	18 881	72 619
A 39	Glaser	3	8	4	1	3	492	61 500
	III Handwerke für den gewerblichen Bedarf	28	285	226	31	10	(26 942)	(94 533)
A 13	Metallbauer	18	188	161	9	10	(18 448)	(98 128)
A 14	Chirurgiemechaniker	-	-	-	-	-	-	-
A 16	Feinwerkmechaniker	3
A 18	Kälteanlagenbauer	-	-	-	-	-	-	-
A 19	Informationstechniker	3	38	20	15	13	2 218	58 368
A 21	Landmaschinenmechaniker	3	20	16	1	7	(3 797)	(189 850)
A 22	Büchsenmacher	-	-	-	-	-	-	-
A 26	Elektromaschinenbauer	1
A 29	Seiler	-	-	-	-	-	-	-
A 40	Glasbläser und Glasapparatebauer	-	-	-	-	-	-	-
	IV Kraftfahrzeuggewerbe	50	253	173	26	5	(26 281)	(103 877)
A 15	Karosserie- und Fahrzeugbauer	4	22	16	2	6	(1 346)	(61 182)
A 17	Zweiradmechaniker	3	4	-	1	1	207	51 750
A 20	Kraftfahrzeugtechniker	43	227	157	23	5	(24 728)	(108 934)
A 41	Vulkaniseure und Reifenmechaniker	-	-	-	-	-	-	-
	V Lebensmittelgewerbe	31	498	365	101	16	20 404	40 972
A 30	Bäcker	16	391	298	77	24	15 453	39 522
A 31	Konditoren	2
A 32	Fleischer	13
	VI Gesundheitsgewerbe	25	172	114	32	7	8 997	52 308
A 33	Augenoptiker	11	56	39	6	5	3 693	65 946
A 34	Hörgeräteakustiker	1
A 35	Orthopädietechniker	-	-	-	-	-	-	-
A 36	Orthopädieschuhmacher	4
A 37	Zahntechniker	9	87	58	20	10	3 655	42 011
	VII Handwerke für den privaten Bedarf	81	347	205	58	4	10 691	30 810
A 08	Steinmetzen und Steinbildhauer	6	32	19	7	5	1 891	59 094
A 12	Schornsteinfeger	13	34	18	3	3	1 848	54 353
A 28	Boots- und Schiffbauer	-	-	-	-	-	-	-
A 38	Friseure	62	281	168	48	5	6 952	24 740

Handwerkszählung 2010

2.6 Zulassungspflichtige Handwerksunternehmen, tätige Personen und Umsatz³⁾ nach Kreisen, Gewerbegruppen und Gewerbebezügen

Nr. der Klassifi- kation ¹⁾	Kreis ----- Gewerbegruppe ----- Gewerbe­zweig	Zulassungs- pflichtige Handwerks- unter- nehmen ^{*)}	Tätige Personen am 31.12.2010				Umsatz ³⁾ 2010	
			ins- gesamt ²⁾	darunter		je Unter- nehmen	insgesamt	je tätige Person
				sozialver- sicherungs- pflichtig Be- schäftigte	geringfügig entlohnte Be- schäftigte			
		Anzahl						
241	Region Hannover	4 842	40 922	31 800	4 054	8	3 765 001	92 004
	I Bauhauptgewerbe	686	5 289	4 124	448	8	587 216	111 026
A 01	Maurer und Betonbauer	309	2 190	1 660	200	7	279 338	127 552
A 03	Zimmerer	84	503	378	36	6	39 902	79 328
A 04	Dachdecker	208	1 495	1 153	129	7	117 825	78 813
A 05	Straßenbauer	36	727	646	45	20	111 050	152 751
A 06	Wärme-, Kälte- und Schallschutzisolierer	24	14 342	.
A 07	Brunnenbauer	4	7 041	.
A 11	Gerüstbauer	21	190	153	16	9	17 718	93 253
	II Ausbaugewerbe	1 892	12 619	9 657	1 006	7	1 116 239	88 457
A 02	Ofen- und Luftheizungsbauer	7	34	22	5	5	2 897	85 206
A 09	Stuckateure	13	117	93	11	9	20 033	171 222
A 10	Maler und Lackierer	449	2 846	2 215	168	6	204 346	71 801
A 23	Klempner	28	270	219	23	10	21 897	81 100
A 24	Installateur und Heizungsbauer	532	3 150	2 323	280	6	278 733	88 487
A 25	Elektrotechniker	488	4 225	3 431	289	9	424 440	100 459
A 27	Tischler	321	1 666	1 132	196	5	139 278	83 600
A 39	Glaser	54	311	222	34	6	24 615	79 148
	III Handwerke für den gewerblichen Bedarf	435	4 328	3 508	371	10	428 235	98 945
A 13	Metallbauer	172	1 658	1 335	147	10	142 136	85 727
A 14	Chirurgiemechaniker	-	-	-	-	-	-	-
A 16	Feinwerkmechaniker	113	1 538	1 292	131	14	140 669	91 462
A 18	Kälteanlagenbauer	27	316	271	18	12	47 872	151 494
A 19	Informationstechniker	83	432	301	41	5	44 927	103 998
A 21	Landmaschinenmechaniker	21	107	70	15	5	15 369	143 636
A 22	Büchsenmacher	2
A 26	Elektromaschinenbauer	14	257	228	15	18	34 285	133 405
A 29	Seiler	1
A 40	Glasbläser und Glasapparatebauer	2
	IV Kraftfahrzeuggewerbe	487	4 728	3 759	443	10	952 335	201 424
A 15	Karosserie- und Fahrzeugbauer	23	261	202	35	11	31 769	121 720
A 17	Zweiradmechaniker	24	91	52	14	4	9 352	102 769
A 20	Kraftfahrzeugtechniker	432	4 303	3 449	385	10	898 153	208 727
A 41	Vulkaniseure und Reifenmechaniker	8	73	56	9	9	13 061	178 918
	V Lebensmittelgewerbe	207	6 106	4 926	958	29	288 959	47 324
A 30	Bäcker	116	4 340	3 558	657	37	187 519	43 207
A 31	Konditoren	11	5 309	.
A 32	Fleischer	80	96 131	.
	VI Gesundheitsgewerbe	276	4 294	3 726	269	16	286 928	66 821
A 33	Augenoptiker	123	812	592	81	7	57 009	70 208
A 34	Hörgeräteakustiker	13	1 998	1 931	54	154	136 310	68 223
A 35	Orthopädietechniker	14	418	377	26	30	35 472	84 861
A 36	Orthopädieschuhmacher	13	87	60	13	7	5 111	58 747
A 37	Zahntechniker	113	979	766	95	9	53 026	54 163
	VII Handwerke für den privaten Bedarf	859	3 558	2 100	559	4	105 089	29 536
A 08	Steinmetzen und Steinbildhauer	33
A 12	Schornsteinfeger	90	212	93	29	2	13 001	61 325
A 28	Boots- und Schiffbauer	2
A 38	Friseure	734	3 119	1 846	501	4	75 709	24 273

Handwerkszählung 2010

2.6 Zulassungspflichtige Handwerksunternehmen, tätige Personen und Umsatz³⁾ nach Kreisen, Gewerbegruppen und Gewerbebezügen

Nr. der Klassifi- kation ¹⁾	Kreis ----- Gewerbegruppe ----- Gewerbe­zweig	Zulassungs- pflichtige Handwerks- unter- nehmen ^{*)}	Tätige Personen am 31.12.2010				Umsatz ³⁾ 2010	
			ins- gesamt ²⁾	darunter		je Unter- nehmen	insgesamt	je tätige Person
				sozialver- sicherungs- pflichtig Be- schäftigte	geringfügig entlohnte Be- schäftigte			
		Anzahl						
251	Diepholz	1 272	11 148	8 388	1 444	9	1 146 395	102 834
	I Bauhauptgewerbe	232	1 811	1 460	113	8	187 857	103 731
A 01	Maurer und Betonbauer	95	710	570	41	7	80 796	113 797
A 03	Zimmerer	69	483	387	26	7	48 215	99 824
A 04	Dachdecker	51	362	289	21	7	29 462	81 387
A 05	Straßenbauer	11	184	156	17	17	23 223	126 212
A 06	Wärme-, Kälte- und Schallschutzisolierer	1
A 07	Brunnenbauer	1
A 11	Gerüstbauer	4
	II Ausbaugewerbe	421	3 482	2 738	315	8	445 969	128 078
A 02	Ofen- und Luftheizungsbauer	7	22	12	3	3	1 667	75 773
A 09	Stuckateure	-	-	-	-	-	-	-
A 10	Maler und Lackierer	94	520	374	49	6	28 305	54 433
A 23	Klempner	8
A 24	Installateur und Heizungsbauer	97	930	746	84	10	128 290	137 946
A 25	Elektrotechniker	109	1 337	1 124	103	12	(234 262)	(175 215)
A 27	Tischler	105	593	421	67	6	45 190	76 206
A 39	Glaser	1
	III Handwerke für den gewerblichen Bedarf	156	1 821	1 478	179	12	205 803	113 016
A 13	Metallbauer	64	783	641	75	12	80 313	102 571
A 14	Chirurgiemechaniker	-	-	-	-	-	-	-
A 16	Feinwerkmechaniker	40	592	490	60	15	63 646	107 510
A 18	Kälteanlagenbauer	3
A 19	Informationstechniker	14	55	32	7	4	4 844	88 073
A 21	Landmaschinenmechaniker	30	272	217	25	9	34 187	125 688
A 22	Büchsenmacher	-	-	-	-	-	-	-
A 26	Elektromaschinenbauer	4	37	27	6	9	.	.
A 29	Seiler	1
A 40	Glasbläser und Glasapparatebauer	-	-	-	-	-	-	-
	IV Kraftfahrzeuggewerbe	150	1 381	1 046	180	9	203 255	147 180
A 15	Karosserie- und Fahrzeugbauer	4
A 17	Zweiradmechaniker	12	43	28	3	4	4 144	96 372
A 20	Kraftfahrzeugtechniker	133	1 059	762	159	8	160 792	151 834
A 41	Vulkaniseure und Reifenmechaniker	1
	V Lebensmittelgewerbe	84	1 425	943	394	17	53 321	37 418
A 30	Bäcker	40	980	666	271	25	33 053	33 728
A 31	Konditoren	3	7	4	-	2	296	42 286
A 32	Fleischer	41	438	273	123	11	19 972	45 598
	VI Gesundheitsgewerbe	51	459	310	96	9	/	/
A 33	Augenoptiker	19	110	66	23	6	8 290	75 364
A 34	Hörgeräteakustiker	1
A 35	Orthopädietechniker	4
A 36	Orthopädieschuhmacher	9	61	37	15	7	4 111	67 393
A 37	Zahntechniker	18	213	150	45	12	/	/
	VII Handwerke für den privaten Bedarf	178	769	413	167	4	21 011	27 322
A 08	Steinmetzen und Steinbildhauer	10
A 12	Schornsteinfeger	28	78	38	12	3	3 790	48 590
A 28	Boots- und Schiffbauer	3
A 38	Friseure	137	633	338	149	5	13 612	21 504

Handwerkszählung 2010

2.6 Zulassungspflichtige Handwerksunternehmen, tätige Personen und Umsatz³⁾ nach Kreisen, Gewerbegruppen und Gewerbebezügen

Nr. der Klassifi- kation ¹⁾	Kreis ----- Gewerbegruppe ----- Gewerbe­zweig	Zulassungs- pflichtige Handwerks- unter- nehmen *)	Tätige Personen am 31.12.2010				Umsatz ³⁾ 2010	
			ins- gesamt ²⁾	darunter		je Unter- nehmen	insgesamt	je tätige Person
				sozialver- sicherungs- pflichtig Be- schäftigte	geringfügig entlohnte Be- schäftigte			
		Anzahl						
252	Hameln-Pyrmont	821	6 099	4 490	756	7	521 467	85 500
	I Bauhauptgewerbe	107	811	626	73	8	80 977	99 848
A 01	Maurer und Betonbauer	49	340	246	42	7	31 890	93 794
A 03	Zimmerer	17	144	117	9	8	22 075	153 299
A 04	Dachdecker	27	197	161	8	7	16 028	81 360
A 05	Straßenbauer	9	94	74	11	10	.	.
A 06	Wärme-, Kälte- und Schallschutzisolierer	3	3 098	.
A 07	Brunnenbauer	-	-	-	-	-	-	-
A 11	Gerüstbauer	2
	II Ausbaugewerbe	311	1 908	1 423	165	6	159 368	83 526
A 02	Ofen- und Luftheizungsbauer	6
A 09	Stuckateure	1
A 10	Maler und Lackierer	64	286	194	23	4	15 702	54 902
A 23	Klempner	5	89	81	3	18	7 294	81 955
A 24	Installateur und Heizungsbauer	87	609	472	49	7	51 990	85 369
A 25	Elektrotechniker	69	562	442	51	8	54 857	97 610
A 27	Tischler	74	315	208	31	4	26 635	84 556
A 39	Glaser	5
	III Handwerke für den gewerblichen Bedarf	74	553	432	47	7	53 878	97 429
A 13	Metallbauer	31	231	182	18	7	23 798	103 022
A 14	Chirurgiemechaniker	-	-	-	-	-	-	-
A 16	Feinwerkmechaniker	18	148	112	18	8	11 065	74 764
A 18	Kälteanlagenbauer	4
A 19	Informationstechniker	16	113	90	7	7	(11 852)	(104 885)
A 21	Landmaschinenmechaniker	4	7	2	1	2	1 274	182 000
A 22	Büchsenmacher	-	-	-	-	-	-	-
A 26	Elektromaschinenbauer	1
A 29	Seiler	-	-	-	-	-	-	-
A 40	Glasbläser und Glasapparatebauer	-	-	-	-	-	-	-
	IV Kraftfahrzeuggewerbe	89	884	688	101	10	129 426	146 410
A 15	Karosserie- und Fahrzeugbauer	1
A 17	Zweiradmechaniker	4	5	1	-	1	273	54 600
A 20	Kraftfahrzeugtechniker	82	820	640	92	10	123 164	150 200
A 41	Vulkaniseure und Reifenmechaniker	2
	V Lebensmittelgewerbe	55	941	704	178	17	59 732	63 477
A 30	Bäcker	32	701	545	122	22	47 910	68 345
A 31	Konditoren	1
A 32	Fleischer	22
	VI Gesundheitsgewerbe	50	430	292	83	9	23 789	55 323
A 33	Augenoptiker	18	125	75	31	7	6 318	50 544
A 34	Hörgeräteakustiker	3
A 35	Orthopädietechniker	2
A 36	Orthopädieschuhmacher	9	72	43	19	8	3 320	46 111
A 37	Zahntechniker	18	174	128	27	10	8 693	49 960
	VII Handwerke für den privaten Bedarf	135	572	325	109	4	14 297	24 995
A 08	Steinmetzen und Steinbildhauer	7	27	9	11	4	1 621	60 037
A 12	Schornsteinfeger	14	37	18	5	3	1 995	53 919
A 28	Boots- und Schiffbauer	-	-	-	-	-	-	-
A 38	Friseure	114	508	298	93	4	10 681	21 026

Handwerkszählung 2010

2.6 Zulassungspflichtige Handwerksunternehmen, tätige Personen und Umsatz³⁾ nach Kreisen, Gewerbegruppen und Gewerbebezügen

Nr. der Klassifi- kation ¹⁾	Kreis ----- Gewerbegruppe ----- Gewerbe­zweig	Zulassungs- pflichtige Handwerks- unter- nehmen *)	Tätige Personen am 31.12.2010				Umsatz ³⁾ 2010	
			ins- gesamt ²⁾	darunter		je Unter- nehmen	insgesamt	je tätige Person
				sozialver- sicherungs- pflichtig Be- schäftigte	geringfügig entlohnte Be- schäftigte			
		Anzahl						
254	Hildesheim	1 491	11 224	8 342	1 344	8	960 615	85 586
	I Bauhauptgewerbe	229	1 810	1 447	128	8	168 123	92 886
A 01	Maurer und Betonbauer	101	986	807	75	10	103 371	104 839
A 03	Zimmerer	29	145	94	20	5	11 219	77 372
A 04	Dachdecker	76	429	334	18	6	35 062	81 730
A 05	Straßenbauer	17	185	159	9	11	14 736	79 654
A 06	Wärme-, Kälte- und Schallschutzisolierer	1
A 07	Brunnenbauer	1
A 11	Gerüstbauer	4
	II Ausbaugewerbe	557	3 479	2 526	380	6	267 052	76 761
A 02	Ofen- und Luftheizungsbauer	8
A 09	Stuckateure	1
A 10	Maler und Lackierer	127	869	652	85	7	63 169	72 692
A 23	Klempner	-	-	-	-	-	-	-
A 24	Installateur und Heizungsbauer	146	1 020	783	88	7	91 254	89 465
A 25	Elektrotechniker	131	891	669	91	7	67 561	75 826
A 27	Tischler	135	640	386	111	5	41 272	64 488
A 39	Glaser	9	41	28	4	5	2 607	63 585
	III Handwerke für den gewerblichen Bedarf	161	2 005	1 676	164	12	238 067	118 737
A 13	Metallbauer	74	830	683	71	11	79 145	95 355
A 14	Chirurgiemechaniker	-	-	-	-	-	-	-
A 16	Feinwerkmechaniker	46	792	674	71	17	115 219	145 479
A 18	Kälteanlagenbauer	3
A 19	Informationstechniker	21	262	226	15	12	25 133	95 927
A 21	Landmaschinenmechaniker	13	85	70	2	7	15 421	181 424
A 22	Büchsenmacher	1
A 26	Elektromaschinenbauer	3	25	19	3	8	2 143	85 720
A 29	Seiler	-	-	-	-	-	-	-
A 40	Glasbläser und Glasapparatebauer	-	-	-	-	-	-	-
	IV Kraftfahrzeuggewerbe	156	1 190	882	146	8	172 455	144 920
A 15	Karosserie- und Fahrzeugbauer	9	75	58	8	8	.	.
A 17	Zweiradmechaniker	8	/	.
A 20	Kraftfahrzeugtechniker	138	1 082	805	133	8	158 748	146 717
A 41	Vulkaniseure und Reifenmechaniker	1
	V Lebensmittelgewerbe	82	1 303	930	291	16	58 711	45 058
A 30	Bäcker	37	737	534	166	20	29 697	40 294
A 31	Konditoren	4	968	.
A 32	Fleischer	41	28 046	.
	VI Gesundheitsgewerbe	74	521	366	74	7	29 640	56 891
A 33	Augenoptiker	29	188	129	27	6	.	.
A 34	Hörgeräteakustiker	6	35	23	5	6	2 713	77 514
A 35	Orthopädietechniker	2
A 36	Orthopädieschuhmacher	7	2 639	.
A 37	Zahntechniker	30	219	160	27	7	10 739	49 037
	VII Handwerke für den privaten Bedarf	232	916	515	161	4	26 567	29 003
A 08	Steinmetzen und Steinbildhauer	17	80	49	14	5	5 044	63 050
A 12	Schornsteinfeger	37	90	45	8	2	5 181	57 567
A 28	Boots- und Schiffbauer	-	-	-	-	-	-	-
A 38	Friseure	178	746	421	139	4	16 342	21 906

Handwerkszählung 2010

2.6 Zulassungspflichtige Handwerksunternehmen, tätige Personen und Umsatz³⁾ nach Kreisen, Gewerbegruppen und Gewerbebezügen

Nr. der Klassifi- kation ¹⁾	Kreis ----- Gewerbegruppe ----- Gewerbe­zweig	Zulassungs- pflichtige Handwerks- unter- nehmen ^{*)}	Tätige Personen am 31.12.2010				Umsatz ³⁾ 2010	
			ins- gesamt ²⁾	darunter		je Unter- nehmen	insgesamt	je tätige Person
				sozialver- sicherungs- pflichtig Be- schäftigte	geringfügig entlohnte Be- schäftigte			
		Anzahl						
255	Holzminden	484	3 577	2 572	510	7	290 889	81 322
	I Bauhauptgewerbe	87	729	583	57	8	67 246	92 244
A 01	Maurer und Betonbauer	40	395	325	29	10	38 684	97 934
A 03	Zimmerer	11	36	22	2	3	2 662	73 944
A 04	Dachdecker	26	175	136	13	7	14 797	84 554
A 05	Straßenbauer	6	102	86	10	17	10 081	98 833
A 06	Wärme-, Kälte- und Schallschutzisolierer	2
A 07	Brunnenbauer	-	-	-	-	-	-	-
A 11	Gerüstbauer	2
	II Ausbaugewerbe	167	906	640	96	5	67 691	74 714
A 02	Ofen- und Luftheizungsbauer	-	-	-	-	-	-	-
A 09	Stuckateure	1
A 10	Maler und Lackierer	36	152	106	9	4	8 745	57 533
A 23	Klempner	2
A 24	Installateur und Heizungsbauer	46	224	158	19	5	18 916	84 446
A 25	Elektrotechniker	34	257	196	26	8	15 079	58 673
A 27	Tischler	46	241	156	39	5	21 210	88 008
A 39	Glaser	2
	III Handwerke für den gewerblichen Bedarf	51	526	411	63	10	62 252	118 350
A 13	Metallbauer	25	308	258	25	12	37 149	120 614
A 14	Chirurgiemechaniker	-	-	-	-	-	-	-
A 16	Feinwerkmechaniker	14	157	114	29	11	(13 026)	(82 968)
A 18	Kälteanlagenbauer	1
A 19	Informationstechniker	6
A 21	Landmaschinenmechaniker	5	33	22	5	7	8 270	250 606
A 22	Büchsenmacher	-	-	-	-	-	-	-
A 26	Elektromaschinenbauer	-	-	-	-	-	-	-
A 29	Seiler	-	-	-	-	-	-	-
A 40	Glasbläser und Glasapparatebauer	-	-	-	-	-	-	-
	IV Kraftfahrzeuggewerbe	60	401	282	55	7	/	/
A 15	Karosserie- und Fahrzeugbauer	1
A 17	Zweiradmechaniker	1
A 20	Kraftfahrzeugtechniker	57	382	270	51	7	.	.
A 41	Vulkaniseure und Reifenmechaniker	1
	V Lebensmittelgewerbe	44	677	463	170	15	29 480	43 545
A 30	Bäcker	16	458	323	119	29	16 098	35 148
A 31	Konditoren	2
A 32	Fleischer	26
	VI Gesundheitsgewerbe	10	74	42	21	7	5 224	70 595
A 33	Augenoptiker	8
A 34	Hörgeräteakustiker	-	-	-	-	-	-	-
A 35	Orthopädietechniker	1
A 36	Orthopädieschuhmacher	-	-	-	-	-	-	-
A 37	Zahntechniker	1
	VII Handwerke für den privaten Bedarf	65	264	151	48	4	6 950	26 326
A 08	Steinmetzen und Steinbildhauer	2
A 12	Schornsteinfeger	13
A 28	Boots- und Schiffbauer	-	-	-	-	-	-	-
A 38	Friseure	50	221	128	43	4	4 248	19 222

Handwerkszählung 2010

2.6 Zulassungspflichtige Handwerksunternehmen, tätige Personen und Umsatz³⁾ nach Kreisen, Gewerbegruppen und Gewerbebezügen

Nr. der Klassifi- kation ¹⁾	Kreis ----- Gewerbegruppe ----- Gewerbe­zweig	Zulassungs- pflichtige Handwerks- unter- nehmen *)	Tätige Personen am 31.12.2010				Umsatz ³⁾ 2010	
			ins- gesamt ²⁾	darunter		je Unter- nehmen	insgesamt	je tätige Person
				sozialver- sicherungs- pflichtig Be- schäftigte	geringfügig entlohnte Be- schäftigte			
		Anzahl						
256	Nienburg (Weser)	719	5 965	4 499	723	8	511 151	85 692
	I Bauhauptgewerbe	149	1 188	960	75	8	105 059	88 434
A 01	Maurer und Betonbauer	69	539	435	32	8	51 106	94 816
A 03	Zimmerer	27	147	108	11	5	11 219	76 320
A 04	Dachdecker	36	266	216	14	7	26 327	98 974
A 05	Straßenbauer	11	173	151	11	16	10 836	62 636
A 06	Wärme-, Kälte- und Schallschutzisolierer	1
A 07	Brunnenbauer	3
A 11	Gerüstbauer	2
	II Ausbaugewerbe	251	1 771	1 356	154	7	157 189	88 757
A 02	Ofen- und Luftheizungsbauer	2
A 09	Stuckateure	-	-	-	-	-	-	-
A 10	Maler und Lackierer	48	328	243	33	7	20 930	63 811
A 23	Klempner	1
A 24	Installateur und Heizungsbauer	54	414	317	41	8	35 556	85 884
A 25	Elektrotechniker	70	614	502	40	9	66 991	109 106
A 27	Tischler	76	395	277	40	5	31 362	79 397
A 39	Glaser	-	-	-	-	-	-	-
	III Handwerke für den gewerblichen Bedarf	74	1 018	849	93	14	112 688	110 695
A 13	Metallbauer	44	651	551	55	15	72 834	111 880
A 14	Chirurgiemechaniker	-	-	-	-	-	-	-
A 16	Feinwerkmechaniker	8	194	163	23	24	/	/
A 18	Kälteanlagenbauer	3
A 19	Informationstechniker	8	39	22	8	5	(2 304)	(59 077)
A 21	Landmaschinenmechaniker	10	92	78	4	9	14 289	155 315
A 22	Büchsenmacher	-	-	-	-	-	-	-
A 26	Elektromaschinenbauer	1
A 29	Seiler	-	-	-	-	-	-	-
A 40	Glasbläser und Glasapparatebauer	-	-	-	-	-	-	-
	IV Kraftfahrzeuggewerbe	81	620	453	83	8	80 011	129 050
A 15	Karosserie- und Fahrzeugbauer	4	19	14	1	5	1 265	66 579
A 17	Zweiradmechaniker	3	22	15	4	7	3 424	155 636
A 20	Kraftfahrzeugtechniker	74	579	424	78	8	75 322	130 090
A 41	Vulkaniseure und Reifenmechaniker	-	-	-	-	-	-	-
	V Lebensmittelgewerbe	51	829	573	204	16	33 880	40 869
A 30	Bäcker	23	459	317	119	20	14 859	32 373
A 31	Konditoren	1
A 32	Fleischer	27
	VI Gesundheitsgewerbe	22	156	108	25	7	10 090	64 679
A 33	Augenoptiker	15	101	69	16	7	7 280	72 079
A 34	Hörgeräteakustiker	-	-	-	-	-	-	-
A 35	Orthopädietechniker	-	-	-	-	-	-	-
A 36	Orthopädieschuhmacher	2
A 37	Zahntechniker	5
	VII Handwerke für den privaten Bedarf	91	383	200	89	4	12 234	31 943
A 08	Steinmetzen und Steinbildhauer	6	38	16	15	6	/	/
A 12	Schornsteinfeger	19	50	26	5	3	2 845	56 900
A 28	Boots- und Schiffbauer	-	-	-	-	-	-	-
A 38	Friseure	66	295	158	69	4	6 110	20 712

Handwerkszählung 2010

2.6 Zulassungspflichtige Handwerksunternehmen, tätige Personen und Umsatz³⁾ nach Kreisen, Gewerbegruppen und Gewerbebezügen

Nr. der Klassifi- kation ¹⁾	Kreis ----- Gewerbegruppe ----- Gewerbe­zweig	Zulassungs- pflichtige Handwerks- unter- nehmen *)	Tätige Personen am 31.12.2010				Umsatz ³⁾ 2010	
			ins- gesamt ²⁾	darunter		je Unter- nehmen	insgesamt	je tätige Person
				sozialver- sicherungs- pflichtig Be- schäftigte	geringfügig entlohnte Be- schäftigte			
	Anzahl							1 000 Euro
257	Schaumburg	882	5 759	4 122	714	7	485 795	84 354
	I Bauhauptgewerbe	150	938	699	83	6	75 621	80 619
A 01	Maurer und Betonbauer	71	393	279	40	6	31 584	80 366
A 03	Zimmerer	32	175	131	10	5	13 478	77 017
A 04	Dachdecker	31	218	168	18	7	16 745	76 812
A 05	Straßenbauer	6	58	48	4	10	.	.
A 06	Wärme-, Kälte- und Schallschutzisolierer	1
A 07	Brunnenbauer	1
A 11	Gerüstbauer	8	9 513	.
	II Ausbaugewerbe	301	2 015	1 512	190	7	183 613	91 123
A 02	Ofen- und Luftheizungsbauer	3	771	.
A 09	Stuckateure	2
A 10	Maler und Lackierer	76	542	401	61	7	31 862	58 786
A 23	Klempner	1
A 24	Installateur und Heizungsbauer	85	470	334	50	6	36 055	76 713
A 25	Elektrotechniker	66	689	578	40	10	90 916	131 954
A 27	Tischler	63	259	166	28	4	20 662	79 776
A 39	Glaser	5	(2 003)	.
	III Handwerke für den gewerblichen Bedarf	78	744	597	68	10	79 590	106 976
A 13	Metallbauer	31	353	294	28	11	32 098	90 929
A 14	Chirurgiemechaniker	-	-	-	-	-	-	-
A 16	Feinwerkmechaniker	15	232	193	23	15	25 171	108 496
A 18	Kälteanlagenbauer	7	62	51	4	9	8 866	143 000
A 19	Informationstechniker	16	34	15	3	2	2 231	65 618
A 21	Landmaschinenmechaniker	5	55	40	10	11	10 697	194 491
A 22	Büchsenmacher	1
A 26	Elektromaschinenbauer	3
A 29	Seiler	-	-	-	-	-	-	-
A 40	Glasbläser und Glasapparatebauer	-	-	-	-	-	-	-
	IV Kraftfahrzeuggewerbe	100	675	486	82	7	91 517	135 581
A 15	Karosserie- und Fahrzeugbauer	2
A 17	Zweiradmechaniker	6	19	7	4	3	1 386	72 947
A 20	Kraftfahrzeugtechniker	91	611	438	77	7	86 700	141 899
A 41	Vulkaniseure und Reifenmechaniker	1
	V Lebensmittelgewerbe	39	472	297	134	12	20 139	42 667
A 30	Bäcker	28	299	184	86	11	10 668	35 679
A 31	Konditoren	1
A 32	Fleischer	10
	VI Gesundheitsgewerbe	53	300	208	36	6	19 174	63 913
A 33	Augenoptiker	24	107	69	12	4	7 210	67 383
A 34	Hörgeräteakustiker	3	8	4	1	3	858	107 250
A 35	Orthopädietechniker	4	54	41	9	14	3 628	67 185
A 36	Orthopädieschuhmacher	4
A 37	Zahntechniker	18
	VII Handwerke für den privaten Bedarf	161	615	323	121	4	16 141	26 246
A 08	Steinmetzen und Steinbildhauer	12
A 12	Schornsteinfeger	25	63	29	9	3	3 439	54 587
A 28	Boots- und Schiffbauer	1
A 38	Friseure	123	515	276	106	4	10 300	20 000

Handwerkszählung 2010

2.6 Zulassungspflichtige Handwerksunternehmen, tätige Personen und Umsatz³⁾ nach Kreisen, Gewerbegruppen und Gewerbebezügen

Nr. der Klassifi- kation ¹⁾	Kreis ----- Gewerbegruppe ----- Gewerbe­zweig	Zulassungs- pflichtige Handwerks- unter- nehmen *)	Tätige Personen am 31.12.2010				Umsatz ³⁾ 2010	
			ins- gesamt ²⁾	darunter		je Unter- nehmen	insgesamt	je tätige Person
				sozialver- sicherungs- pflichtig Be- schäftigte	geringfügig entlohnte Be- schäftigte			
		Anzahl						
351	Celle	951	7 273	5 451	834	8	628 951	86 478
	I Bauhauptgewerbe	167	1 323	1 067	82	8	134 050	101 323
A 01	Maurer und Betonbauer	71	449	335	41	6	46 532	103 635
A 03	Zimmerer	41	238	177	17	6	20 233	85 013
A 04	Dachdecker	35	291	243	11	8	23 583	81 041
A 05	Straßenbauer	8	116	104	4	15	17 274	148 914
A 06	Wärme-, Kälte- und Schallschutzisolierer	2
A 07	Brunnenbauer	5
A 11	Gerüstbauer	5
	II Ausbaugewerbe	353	2 179	1 608	208	6	183 478	84 203
A 02	Ofen- und Luftheizungsbauer	3
A 09	Stuckateure	-	-	-	-	-	-	-
A 10	Maler und Lackierer	86	446	322	35	5	25 751	57 738
A 23	Klempner	2
A 24	Installateur und Heizungsbauer	103	559	408	46	5	50 764	90 812
A 25	Elektrotechniker	86	709	563	59	8	70 957	100 080
A 27	Tischler	64	364	257	41	6	30 021	82 475
A 39	Glaser	9	78	43	25	9	4 357	55 859
	III Handwerke für den gewerblichen Bedarf	92	980	789	93	11	95 644	97 596
A 13	Metallbauer	41	563	479	42	14	48 946	86 938
A 14	Chirurgiemechaniker	-	-	-	-	-	-	-
A 16	Feinwerkmechaniker	21	261	201	38	12	30 790	117 969
A 18	Kälteanlagenbauer	3
A 19	Informationstechniker	12	79	59	6	7	9 336	118 177
A 21	Landmaschinenmechaniker	13	62	41	7	5	5 787	93 339
A 22	Büchsenmacher	-	-	-	-	-	-	-
A 26	Elektromaschinenbauer	2
A 29	Seiler	-	-	-	-	-	-	-
A 40	Glasbläser und Glasapparatebauer	-	-	-	-	-	-	-
	IV Kraftfahrzeuggewerbe	102	832	626	97	8	122 392	147 106
A 15	Karosserie- und Fahrzeugbauer	1
A 17	Zweiradmechaniker	8
A 20	Kraftfahrzeugtechniker	93	778	591	87	8	116 689	149 986
A 41	Vulkaniseure und Reifenmechaniker	-	-	-	-	-	-	-
	V Lebensmittelgewerbe	46	928	687	194	20	39 750	42 834
A 30	Bäcker	23	504	386	95	22	18 119	35 950
A 31	Konditoren	3	/	.
A 32	Fleischer	20	17 244	.
	VI Gesundheitsgewerbe	49	449	329	70	9	32 792	73 033
A 33	Augenoptiker	21	141	99	21	7	9 576	67 915
A 34	Hörgeräteakustiker	2
A 35	Orthopädietechniker	3	71	59	9	24	11 100	156 338
A 36	Orthopädieschuhmacher	4
A 37	Zahntechniker	19	197	143	35	10	10 037	50 949
	VII Handwerke für den privaten Bedarf	142	582	345	90	4	20 845	35 816
A 08	Steinmetzen und Steinbildhauer	7	7 074	.
A 12	Schornsteinfeger	26	66	37	3	3	.	.
A 28	Boots- und Schiffbauer	2
A 38	Friseure	107	458	265	82	4	9 629	21 024

Handwerkszählung 2010

2.6 Zulassungspflichtige Handwerksunternehmen, tätige Personen und Umsatz³⁾ nach Kreisen, Gewerbegruppen und Gewerbebezügen

Nr. der Klassifi- kation ¹⁾	Kreis ----- Gewerbegruppe ----- Gewerbe­zweig	Zulassungs- pflichtige Handwerks- unter- nehmen *)	Tätige Personen am 31.12.2010				Umsatz ³⁾ 2010	
			ins- gesamt ²⁾	darunter		je Unter- nehmen	insgesamt	je tätige Person
				sozialver- sicherungs- pflichtig Be- schäftigte	geringfügig entlohnte Be- schäftigte			
		Anzahl						
352	Cuxhaven	1 030	8 550	6 327	1 148	8	876 390	102 502
	I Bauhauptgewerbe	205	2 115	1 745	152	10	205 442	97 136
A 01	Maurer und Betonbauer	78	822	683	52	11	81 031	98 578
A 03	Zimmerer	70	494	371	49	7	46 921	94 982
A 04	Dachdecker	35	246	194	17	7	18 000	73 171
A 05	Straßenbauer	12	475	447	16	40	/	/
A 06	Wärme-, Kälte- und Schallschutzisolierer	1
A 07	Brunnenbauer	1
A 11	Gerüstbauer	8
	II Ausbaugewerbe	350	2 155	1 605	188	6	179 123	83 120
A 02	Ofen- und Luftheizungsbauer	1
A 09	Stuckateure	-	-	-	-	-	-	-
A 10	Maler und Lackierer	69	368	277	20	5	21 058	57 223
A 23	Klempner	1
A 24	Installateur und Heizungsbauer	110	675	490	70	6	59 995	88 881
A 25	Elektrotechniker	91	622	478	52	7	58 401	93 892
A 27	Tischler	74	448	330	41	6	36 470	81 406
A 39	Glaser	4
	III Handwerke für den gewerblichen Bedarf	104	837	670	59	8	95 496	114 093
A 13	Metallbauer	38	261	205	18	7	20 663	79 169
A 14	Chirurgiemechaniker	-	-	-	-	-	-	-
A 16	Feinwerkmechaniker	22	247	208	15	11	37 568	152 097
A 18	Kälteanlagenbauer	4	31	24	3	8	(2 377)	(76 677)
A 19	Informationstechniker	15	51	31	5	3	4 784	93 804
A 21	Landmaschinenmechaniker	22	222	183	15	10	27 040	121 802
A 22	Büchsenmacher	-	-	-	-	-	-	-
A 26	Elektromaschinenbauer	2
A 29	Seiler	1
A 40	Glasbläser und Glasapparatebauer	-	-	-	-	-	-	-
	IV Kraftfahrzeuggewerbe	99	831	597	133	8	146 854	176 720
A 15	Karosserie- und Fahrzeugbauer	-	-	-	-	-	-	-
A 17	Zweiradmechaniker	1
A 20	Kraftfahrzeugtechniker	98
A 41	Vulkaniseure und Reifenmechaniker	-	-	-	-	-	-	-
	V Lebensmittelgewerbe	72	1 434	966	394	20	204 875	142 870
A 30	Bäcker	37	787	480	269	21	26 111	33 178
A 31	Konditoren	3	101	79	19	34	4 952	49 030
A 32	Fleischer	32	546	407	106	17	173 812	318 337
	VI Gesundheitsgewerbe	48	476	332	93	10	26 229	55 103
A 33	Augenoptiker	20	70	37	12	4	4 721	67 443
A 34	Hörgeräteakustiker	4
A 35	Orthopädietechniker	5	132	117	10	26	9 305	70 492
A 36	Orthopädieschuhmacher	1
A 37	Zahntechniker	18	237	155	63	13	9 364	39 511
	VII Handwerke für den privaten Bedarf	152	702	412	129	5	18 371	26 170
A 08	Steinmetzen und Steinbildhauer	10
A 12	Schornsteinfeger	25	69	33	11	3	3 796	55 014
A 28	Boots- und Schiffbauer	1
A 38	Friseure	116	573	343	105	5	11 596	20 237

Handwerkszählung 2010

2.6 Zulassungspflichtige Handwerksunternehmen, tätige Personen und Umsatz³⁾ nach Kreisen, Gewerbegruppen und Gewerbebezügen

Nr. der Klassifi- kation ¹⁾	Kreis ----- Gewerbegruppe ----- Gewerbe­zweig	Zulassungs- pflichtige Handwerks- unter- nehmen ^{*)}	Tätige Personen am 31.12.2010				Umsatz ³⁾ 2010	
			ins- gesamt ²⁾	darunter		je Unter- nehmen	insgesamt	je tätige Person
				sozialver- sicherungs- pflichtig Be- schäftigte	geringfügig entlohnte Be- schäftigte			
		Anzahl						
353	Harburg	1 356	9 607	7 082	1 110	7	978 264	101 828
	I Bauhauptgewerbe	286	1 838	1 400	144	6	215 223	117 096
A 01	Maurer und Betonbauer	115	727	550	60	6	111 965	154 010
A 03	Zimmerer	80	370	257	29	5	34 464	93 146
A 04	Dachdecker	54	323	243	25	6	25 038	77 517
A 05	Straßenbauer	16	210	176	18	13	22 647	107 843
A 06	Wärme-, Kälte- und Schallschutzisolierer	3
A 07	Brunnenbauer	2
A 11	Gerüstbauer	16	125	98	10	8	12 016	96 128
	II Ausbaugewerbe	537	3 240	2 427	253	6	293 942	90 723
A 02	Ofen- und Luftheizungsbauer	2
A 09	Stuckateure	1
A 10	Maler und Lackierer	126	646	466	46	5	41 761	64 646
A 23	Klempner	4	18	14	-	5	1 640	91 111
A 24	Installateur und Heizungsbauer	163	878	621	87	5	84 556	96 305
A 25	Elektrotechniker	131	1 159	961	65	9	119 175	102 826
A 27	Tischler	101	477	325	45	5	41 581	87 172
A 39	Glaser	9	47	34	4	5	3 782	80 468
	III Handwerke für den gewerblichen Bedarf	118	953	729	104	8	125 591	131 785
A 13	Metallbauer	56	433	327	50	8	39 067	90 224
A 14	Chirurgiemechaniker	-	-	-	-	-	-	-
A 16	Feinwerkmechaniker	17	235	192	25	14	26 254	111 719
A 18	Kälteanlagenbauer	12	92	69	11	8	27 240	296 087
A 19	Informationstechniker	18	100	73	8	6	9 019	90 190
A 21	Landmaschinenmechaniker	8	77	62	7	10	22 265	289 156
A 22	Büchsenmacher	6
A 26	Elektromaschinenbauer	1
A 29	Seiler	-	-	-	-	-	-	-
A 40	Glasbläser und Glasapparatebauer	-	-	-	-	-	-	-
	IV Kraftfahrzeuggewerbe	132	1 344	1 068	137	10	250 165	186 135
A 15	Karosserie- und Fahrzeugbauer	12	114	84	18	10	8 590	75 351
A 17	Zweiradmechaniker	7
A 20	Kraftfahrzeugtechniker	112	1 189	962	108	11	236 760	199 125
A 41	Vulkaniseure und Reifenmechaniker	1
	V Lebensmittelgewerbe	49	1 080	754	275	22	47 490	43 972
A 30	Bäcker	22	789	556	210	36	30 250	38 340
A 31	Konditoren	3	1 309	.
A 32	Fleischer	24	15 931	.
	VI Gesundheitsgewerbe	44	341	239	52	8	23 082	67 689
A 33	Augenoptiker	20	127	93	10	6	10 140	79 843
A 34	Hörgeräteakustiker	2
A 35	Orthopädietechniker	1
A 36	Orthopädieschuhmacher	2
A 37	Zahntechniker	19	176	122	34	9	10 175	57 813
	VII Handwerke für den privaten Bedarf	190	811	465	145	4	22 771	28 078
A 08	Steinmetzen und Steinbildhauer	10
A 12	Schornsteinfeger	24	60	27	9	3	3 644	60 733
A 28	Boots- und Schiffbauer	2
A 38	Friseure	154	703	416	123	5	16 496	23 465

Handwerkszählung 2010

2.6 Zulassungspflichtige Handwerksunternehmen, tätige Personen und Umsatz³⁾ nach Kreisen, Gewerbegruppen und Gewerbebezügen

Nr. der Klassifi- kation ¹⁾	Kreis ----- Gewerbegruppe ----- Gewerbezug	Zulassungs- pflichtige Handwerks- unter- nehmen *)	Tätige Personen am 31.12.2010				Umsatz ³⁾ 2010	
			ins- gesamt ²⁾	darunter		je Unter- nehmen	insgesamt	je tätige Person
				sozialver- sicherungs- pflichtig Be- schäftigte	geringfügig entlohnte Be- schäftigte			
		Anzahl						
354	Lüchow-Dannenberg	305	2 286	1 732	242	7	217 885	95 313
	I Bauhauptgewerbe	66	507	407	33	8	50 608	99 819
A 01	Maurer und Betonbauer	26	259	216	16	10	27 943	107 888
A 03	Zimmerer	27	117	80	10	4	9 686	82 786
A 04	Dachdecker	9	78	66	3	9	6 096	78 154
A 05	Straßenbauer	2
A 06	Wärme-, Kälte- und Schallschutzisolierer	-	-	-	-	-	-	-
A 07	Brunnenbauer	1
A 11	Gerüstbauer	1
	II Ausbaugewerbe	97	677	496	82	7	74 733	110 388
A 02	Ofen- und Luftheizungsbauer	1
A 09	Stuckateure	-	-	-	-	-	-	-
A 10	Maler und Lackierer	14	106	61	30	8	5 821	54 915
A 23	Klempner	1
A 24	Installateur und Heizungsbauer	30	163	113	19	5	11 869	72 816
A 25	Elektrotechniker	25	210	178	7	8	42 571	202 719
A 27	Tischler	25	185	135	25	7	(13 577)	(73 389)
A 39	Glaser	1
	III Handwerke für den gewerblichen Bedarf	28	381	337	16	14	58 937	154 690
A 13	Metallbauer	10	116	102	4	12	10 104	87 103
A 14	Chirurgiemechaniker	-	-	-	-	-	-	-
A 16	Feinwerkmechaniker	5	161	147	9	32	9 437	58 615
A 18	Kälteanlagenbauer	-	-	-	-	-	-	-
A 19	Informationstechniker	7
A 21	Landmaschinenmechaniker	5	88	81	2	18	.	.
A 22	Büchsenmacher	1
A 26	Elektromaschinenbauer	-	-	-	-	-	-	-
A 29	Seiler	-	-	-	-	-	-	-
A 40	Glasbläser und Glasapparatebauer	-	-	-	-	-	-	-
	IV Kraftfahrzeuggewerbe	34	172	113	22	5	14 183	82 459
A 15	Karosserie- und Fahrzeugbauer	-	-	-	-	-	-	-
A 17	Zweiradmechaniker	-	-	-	-	-	-	-
A 20	Kraftfahrzeugtechniker	34	172	113	22	5	14 183	82 459
A 41	Vulkaniseure und Reifenmechaniker	-	-	-	-	-	-	-
	V Lebensmittelgewerbe	25	271	183	63	11	9 669	35 679
A 30	Bäcker	13	150	108	29	12	5 813	38 753
A 31	Konditoren	1
A 32	Fleischer	11
	VI Gesundheitsgewerbe	13	89	65	10	7	4 295	48 258
A 33	Augenoptiker	7	50	36	7	7	2 503	50 060
A 34	Hörgeräteakustiker	1
A 35	Orthopädietechniker	-	-	-	-	-	-	-
A 36	Orthopädieschuhmacher	-	-	-	-	-	-	-
A 37	Zahntechniker	5
	VII Handwerke für den privaten Bedarf	42	189	131	16	5	5 460	28 889
A 08	Steinmetzen und Steinbildhauer	4	16	11	1	4	966	60 375
A 12	Schornsteinfeger	7	23	14	2	3	1 090	47 391
A 28	Boots- und Schiffbauer	-	-	-	-	-	-	-
A 38	Friseure	31	150	106	13	5	3 404	22 693

Handwerkszählung 2010

2.6 Zulassungspflichtige Handwerksunternehmen, tätige Personen und Umsatz³⁾ nach Kreisen, Gewerbegruppen und Gewerbebezügen

Nr. der Klassifi- kation ¹⁾	Kreis ----- Gewerbegruppe ----- Gewerbe­zweig	Zulassungs- pflichtige Handwerks- unter- nehmen *)	Tätige Personen am 31.12.2010				Umsatz ³⁾ 2010	
			ins- gesamt ²⁾	darunter		je Unter- nehmen	insgesamt	je tätige Person
				sozialver- sicherungs- pflichtig Be- schäftigte	geringfügig entlohnte Be- schäftigte			
		Anzahl						
355	Lüneburg	845	5 553	4 145	524	7	426 054	76 725
	I Bauhauptgewerbe	197	1 111	820	84	6	98 704	88 842
A 01	Maurer und Betonbauer	78	441	322	37	6	47 957	108 746
A 03	Zimmerer	57	211	142	9	4	14 896	70 597
A 04	Dachdecker	37	170	120	12	5	11 179	65 759
A 05	Straßenbauer	13	229	196	19	18	19 584	85 520
A 06	Wärme-, Kälte- und Schallschutzisolierer	5	36	28	3	7	3 249	90 250
A 07	Brunnenbauer	2
A 11	Gerüstbauer	5
	II Ausbaugewerbe	283	1 533	1 125	115	5	122 854	80 140
A 02	Ofen- und Luftheizungsbauer	5
A 09	Stuckateure	-	-	-	-	-	-	-
A 10	Maler und Lackierer	65	278	187	23	4	19 671	70 759
A 23	Klempner	2
A 24	Installateur und Heizungsbauer	89	519	384	45	6	47 450	91 426
A 25	Elektrotechniker	64	441	341	33	7	32 005	72 574
A 27	Tischler	52	243	177	11	5	20 466	84 222
A 39	Glaser	6	25	17	2	4	1 384	55 360
	III Handwerke für den gewerblichen Bedarf	81	706	573	48	9	57 384	81 280
A 13	Metallbauer	28	184	146	10	7	13 634	74 098
A 14	Chirurgiemechaniker	-	-	-	-	-	-	-
A 16	Feinwerkmechaniker	24	312	268	19	13	24 479	78 458
A 18	Kälteanlagenbauer	6
A 19	Informationstechniker	12	37	21	4	3	3 461	93 541
A 21	Landmaschinenmechaniker	8	57	38	8	7	6 158	108 035
A 22	Büchsenmacher	-	-	-	-	-	-	-
A 26	Elektromaschinenbauer	3
A 29	Seiler	-	-	-	-	-	-	-
A 40	Glasbläser und Glasapparatebauer	-	-	-	-	-	-	-
	IV Kraftfahrzeuggewerbe	75	494	366	49	7	66 858	135 340
A 15	Karosserie- und Fahrzeugbauer	6
A 17	Zweiradmechaniker	2
A 20	Kraftfahrzeugtechniker	67	431	312	48	6	62 464	144 928
A 41	Vulkaniseure und Reifenmechaniker	-	-	-	-	-	-	-
	V Lebensmittelgewerbe	35	803	664	103	23	44 539	55 466
A 30	Bäcker	22	604	503	78	27	25 792	42 702
A 31	Konditoren	2
A 32	Fleischer	11
	VI Gesundheitsgewerbe	41	417	311	62	10	22 255	53 369
A 33	Augenoptiker	10	108	92	5	11	7 304	67 630
A 34	Hörgeräteakustiker	3	20	14	2	7	.	.
A 35	Orthopädietechniker	3	53	43	7	18	.	.
A 36	Orthopädieschuhmacher	4	36	28	4	9	1 650	45 833
A 37	Zahntechniker	21	200	134	44	10	9 159	45 795
	VII Handwerke für den privaten Bedarf	133	489	286	63	4	13 460	27 526
A 08	Steinmetzen und Steinbildhauer	4	8	1	2	2	696	87 000
A 12	Schornsteinfeger	21	59	28	10	3	3 072	52 068
A 28	Boots- und Schiffbauer	-	-	-	-	-	-	-
A 38	Friseure	108	422	257	51	4	9 692	22 967

Handwerkszählung 2010

2.6 Zulassungspflichtige Handwerksunternehmen, tätige Personen und Umsatz³⁾ nach Kreisen, Gewerbegruppen und Gewerbebezügen

Nr. der Klassifi- kation ¹⁾	Kreis ----- Gewerbegruppe ----- Gewerbe­zweig	Zulassungs- pflichtige Handwerks- unter- nehmen *)	Tätige Personen am 31.12.2010				Umsatz ³⁾ 2010	
			ins- gesamt ²⁾	darunter		je Unter- nehmen	insgesamt	je tätige Person
				sozialver- sicherungs- pflichtig Be- schäftigte	geringfügig entlohnte Be- schäftigte			
		Anzahl						
356	Osterholz	559	4 444	3 243	613	8	363 422	81 778
	I Bauhauptgewerbe	110	982	809	59	9	82 747	84 264
A 01	Maurer und Betonbauer	39	567	498	27	15	50 540	89 136
A 03	Zimmerer	31	182	133	17	6	13 356	73 385
A 04	Dachdecker	29	166	125	12	6	14 147	85 223
A 05	Straßenbauer	5	37	29	3	7	2 850	77 027
A 06	Wärme-, Kälte- und Schallschutzisolierer	4
A 07	Brunnenbauer	1
A 11	Gerüstbauer	1
	II Ausbaugewerbe	204	1 103	765	123	5	105 690	95 820
A 02	Ofen- und Luftheizungsbauer	5	14	7	2	3	1 406	100 429
A 09	Stuckateure	-	-	-	-	-	-	-
A 10	Maler und Lackierer	45	223	147	27	5	15 022	67 363
A 23	Klempner	4	26	19	3	7	1 605	61 731
A 24	Installateur und Heizungsbauer	57	258	172	26	5	24 626	95 450
A 25	Elektrotechniker	52	386	298	35	7	(49 584)	(128 456)
A 27	Tischler	36	160	99	22	4	11 194	69 963
A 39	Glaser	5	36	23	8	7	2 253	62 583
	III Handwerke für den gewerblichen Bedarf	54	509	391	62	9	51 671	101 515
A 13	Metallbauer	26	208	164	18	8	20 246	97 337
A 14	Chirurgiemechaniker	-	-	-	-	-	-	-
A 16	Feinwerkmechaniker	17	231	174	39	14	20 804	90 061
A 18	Kälteanlagenbauer	3	16	12	1	5	1 719	107 438
A 19	Informationstechniker	2
A 21	Landmaschinenmechaniker	5	28	21	1	6	/	/
A 22	Büchsenmacher	-	-	-	-	-	-	-
A 26	Elektromaschinenbauer	1
A 29	Seiler	-	-	-	-	-	-	-
A 40	Glasbläser und Glasapparatebauer	-	-	-	-	-	-	-
	IV Kraftfahrzeuggewerbe	60	432	306	60	7	70 099	162 266
A 15	Karosserie- und Fahrzeugbauer	-	-	-	-	-	-	-
A 17	Zweiradmechaniker	1
A 20	Kraftfahrzeugtechniker	59
A 41	Vulkaniseure und Reifenmechaniker	-	-	-	-	-	-	-
	V Lebensmittelgewerbe	30	979	726	222	33	38 286	39 107
A 30	Bäcker	14	859	659	185	61	32 306	37 609
A 31	Konditoren	1
A 32	Fleischer	15
	VI Gesundheitsgewerbe	19	135	79	37	7	7 226	53 526
A 33	Augenoptiker	10	42	22	10	4	2 894	68 905
A 34	Hörgeräteakustiker	1
A 35	Orthopädietechniker	2
A 36	Orthopädieschuhmacher	1
A 37	Zahntechniker	5	64	44	15	13	2 965	46 328
	VII Handwerke für den privaten Bedarf	82	304	167	50	4	7 703	25 339
A 08	Steinmetzen und Steinbildhauer	2
A 12	Schornsteinfeger	12
A 28	Boots- und Schiffbauer	-	-	-	-	-	-	-
A 38	Friseure	68	269	153	44	4	5 736	21 323

Handwerkszählung 2010

2.6 Zulassungspflichtige Handwerksunternehmen, tätige Personen und Umsatz³⁾ nach Kreisen, Gewerbegruppen und Gewerbebezügen

Nr. der Klassifi- kation ¹⁾	Kreis ----- Gewerbegruppe ----- Gewerbe­zweig	Zulassungs- pflichtige Handwerks- unter- nehmen *)	Tätige Personen am 31.12.2010				Umsatz ³⁾ 2010	
			ins- gesamt ²⁾	darunter		je Unter- nehmen	insgesamt	je tätige Person
				sozialver- sicherungs- pflichtig Be- schäftigte	geringfügig entlohnte Be- schäftigte			
	Anzahl							1 000 Euro
357	Rotenburg (Wümme)	1 041	9 573	7 305	1 190	9	1 034 126	108 025
	I Bauhauptgewerbe	277	2 477	2 011	176	9	301 363	121 665
A 01	Maurer und Betonbauer	142	1 051	821	82	7	131 359	124 985
A 03	Zimmerer	77	713	583	51	9	83 165	116 641
A 04	Dachdecker	31	343	289	20	11	35 613	103 828
A 05	Straßenbauer	21	47 396	.
A 06	Wärme-, Kälte- und Schallschutzisolierer	6	3 830	.
A 07	Brunnenbauer	-	-	-	-	-	-	-
A 11	Gerüstbauer	-	-	-	-	-	-	-
	II Ausbaugewerbe	312	2 750	2 219	216	9	338 654	123 147
A 02	Ofen- und Luftheizungsbauer	4	8	3	-	2	211	26 375
A 09	Stuckateure	3
A 10	Maler und Lackierer	72	416	302	41	6	22 464	54 000
A 23	Klempner	1
A 24	Installateur und Heizungsbauer	73	720	580	67	10	71 534	99 353
A 25	Elektrotechniker	72	1 000	871	56	14	194 210	194 210
A 27	Tischler	82	545	419	44	7	46 193	84 758
A 39	Glaser	5	25	16	4	5	1 327	53 080
	III Handwerke für den gewerblichen Bedarf	113	1 292	1 057	119	11	173 193	134 050
A 13	Metallbauer	51	803	694	56	16	124 672	155 258
A 14	Chirurgiemechaniker	-	-	-	-	-	-	-
A 16	Feinwerkmechaniker	19	205	157	29	11	18 674	91 093
A 18	Kälteanlagenbauer	7	63	42	14	9	6 095	96 746
A 19	Informationstechniker	9	29	15	4	3	/	/
A 21	Landmaschinenmechaniker	24	184	145	15	8	(20 157)	(109 549)
A 22	Büchsenmacher	1
A 26	Elektromaschinenbauer	2
A 29	Seiler	-	-	-	-	-	-	-
A 40	Glasbläser und Glasapparatebauer	-	-	-	-	-	-	-
	IV Kraftfahrzeuggewerbe	124	1 084	800	154	9	139 607	128 789
A 15	Karosserie- und Fahrzeugbauer	11	102	77	13	9	(14 695)	(144 069)
A 17	Zweiradmechaniker	4	11	5	2	3	956	86 909
A 20	Kraftfahrzeugtechniker	109	971	718	139	9	123 956	127 658
A 41	Vulkaniseure und Reifenmechaniker	-	-	-	-	-	-	-
	V Lebensmittelgewerbe	57	1 147	722	365	20	47 343	41 276
A 30	Bäcker	28	880	583	268	31	28 977	32 928
A 31	Konditoren	2
A 32	Fleischer	27
	VI Gesundheitsgewerbe	37	260	175	46	7	18 376	70 677
A 33	Augenoptiker	20	110	67	21	6	9 251	84 100
A 34	Hörgeräteakustiker	1
A 35	Orthopädietechniker	2
A 36	Orthopädieschuhmacher	4	14	5	5	4	772	55 143
A 37	Zahntechniker	10	91	66	15	9	4 273	46 956
	VII Handwerke für den privaten Bedarf	121	563	321	114	5	15 590	27 691
A 08	Steinmetzen und Steinbildhauer	10	28	11	7	3	1 619	57 821
A 12	Schornsteinfeger	23	53	22	8	2	3 184	60 075
A 28	Boots- und Schiffbauer	-	-	-	-	-	-	-
A 38	Friseure	88	482	288	99	5	10 787	22 380

Handwerkszählung 2010

2.6 Zulassungspflichtige Handwerksunternehmen, tätige Personen und Umsatz³⁾ nach Kreisen, Gewerbegruppen und Gewerbebezügen

Nr. der Klassifi- kation ¹⁾	Kreis ----- Gewerbegruppe ----- Gewerbe­zweig	Zulassungs- pflichtige Handwerks- unter- nehmen *)	Tätige Personen am 31.12.2010				Umsatz ³⁾ 2010	
			ins- gesamt ²⁾	darunter		je Unter- nehmen	insgesamt	je tätige Person
				sozialver- sicherungs- pflichtig Be- schäftigte	geringfügig entlohnte Be- schäftigte			
		Anzahl						
358	Heidekreis	790	7 056	5 307	913	9	600 994	85 175
	I Bauhauptgewerbe	156	1 325	1 055	107	8	141 464	106 765
A 01	Maurer und Betonbauer	60	489	388	39	8	61 714	126 204
A 03	Zimmerer	42	211	147	21	5	17 790	84 313
A 04	Dachdecker	43
A 05	Straßenbauer	9	286	257	18	32	35 531	124 234
A 06	Wärme-, Kälte- und Schallschutzisolierer	1
A 07	Brunnenbauer	-	-	-	-	-	-	-
A 11	Gerüstbauer	1
	II Ausbaugewerbe	279	2 139	1 649	190	8	183 238	85 665
A 02	Ofen- und Luftheizungsbauer	4	15	9	-	4	1 277	85 133
A 09	Stuckateure	-	-	-	-	-	-	-
A 10	Maler und Lackierer	70	393	284	35	6	21 741	55 321
A 23	Klempner	1
A 24	Installateur und Heizungsbauer	75	560	420	57	7	60 528	108 086
A 25	Elektrotechniker	68	881	743	66	13	76 318	86 627
A 27	Tischler	59	281	191	28	5	23 047	82 018
A 39	Glaser	2
	III Handwerke für den gewerblichen Bedarf	87	730	587	54	8	87 113	119 333
A 13	Metallbauer	35	277	224	18	8	23 835	86 047
A 14	Chirurgiemechaniker	-	-	-	-	-	-	-
A 16	Feinwerkmechaniker	18	172	136	18	10	13 758	79 988
A 18	Kälteanlagenbauer	4
A 19	Informationstechniker	11	85	69	3	8	14 258	167 741
A 21	Landmaschinenmechaniker	17	184	152	15	11	33 916	184 326
A 22	Büchsenmacher	-	-	-	-	-	-	-
A 26	Elektromaschinenbauer	1
A 29	Seiler	-	-	-	-	-	-	-
A 40	Glasbläser und Glasapparatebauer	1
	IV Kraftfahrzeuggewerbe	85	797	608	101	9	103 244	129 541
A 15	Karosserie- und Fahrzeugbauer	3	48	37	8	16	.	.
A 17	Zweiradmechaniker	3	21	17	1	7	.	.
A 20	Kraftfahrzeugtechniker	79	728	554	92	9	92 643	127 257
A 41	Vulkaniseure und Reifenmechaniker	-	-	-	-	-	-	-
	V Lebensmittelgewerbe	47	1 314	960	302	28	.	.
A 30	Bäcker	26	544	383	133	21	19 487	35 822
A 31	Konditoren	2
A 32	Fleischer	19	23 974	.
	VI Gesundheitsgewerbe	42	330	209	76	8	18 984	57 527
A 33	Augenoptiker	19	112	69	23	6	6 719	59 991
A 34	Hörgeräteakustiker	3	10	6	1	3	/	/
A 35	Orthopädietechniker	8	84	52	22	11	6 095	72 560
A 36	Orthopädieschuhmacher	4	21	13	4	5	916	43 619
A 37	Zahntechniker	8	103	69	26	13	4 526	43 942
	VII Handwerke für den privaten Bedarf	94	421	239	83	4	.	.
A 08	Steinmetzen und Steinbildhauer	2
A 12	Schornsteinfeger	19	2 630	.
A 28	Boots- und Schiffbauer	-	-	-	-	-	-	-
A 38	Friseure	73	362	208	76	5	7 543	20 837

Handwerkszählung 2010

2.6 Zulassungspflichtige Handwerksunternehmen, tätige Personen und Umsatz³⁾ nach Kreisen, Gewerbegruppen und Gewerbebezügen

Nr. der Klassifi- kation ¹⁾	Kreis ----- Gewerbegruppe ----- Gewerbe- zweig	Zulassungs- pflichtige Handwerks- unter- nehmen *)	Tätige Personen am 31.12.2010				Umsatz ³⁾ 2010	
			ins- gesamt ²⁾	darunter		je Unter- nehmen	insgesamt	je tätige Person
				sozialver- sicherungs- pflichtig Be- schäftigte	geringfügig entlohnte Be- schäftigte			
		Anzahl						
359	Stade	992	10 412	8 156	1 230	10	1 065 360	102 320
	I Bauhauptgewerbe	215	2 294	1 901	171	11	313 829	136 804
A 01	Maurer und Betonbauer	97	1 237	1 051	85	13	215 483	174 198
A 03	Zimmerer	50	360	282	26	7	36 364	101 011
A 04	Dachdecker	38	292	227	26	8	26 866	92 007
A 05	Straßenbauer	24	361	311	26	15	32 671	90 501
A 06	Wärme-, Kälte- und Schallschutzisolierer	3	16	13	-	5	1 047	65 438
A 07	Brunnenbauer	-	-	-	-	-	-	-
A 11	Gerüstbauer	3	28	17	8	9	1 398	49 929
	II Ausbaugewerbe	317	2 783	2 195	262	9	229 145	82 337
A 02	Ofen- und Luftheizungsbauer	1
A 09	Stuckateure	-	-	-	-	-	-	-
A 10	Maler und Lackierer	70	462	336	54	7	29 410	63 658
A 23	Klempner	3	35	29	3	12	2 099	59 971
A 24	Installateur und Heizungsbauer	83	816	650	80	10	75 596	92 642
A 25	Elektrotechniker	89	1 004	831	82	11	81 326	81 002
A 27	Tischler	68	456	343	43	7	39 933	87 572
A 39	Glaser	3
	III Handwerke für den gewerblichen Bedarf	107	1 389	1 178	103	13	150 124	108 081
A 13	Metallbauer	46	685	586	53	15	71 530	104 423
A 14	Chirurgiemechaniker	-	-	-	-	-	-	-
A 16	Feinwerkmechaniker	23	337	295	19	15	28 949	85 902
A 18	Kälteanlagenbauer	7	41	29	5	6	4 550	110 976
A 19	Informationstechniker	11	47	30	6	4	.	.
A 21	Landmaschinenmechaniker	17	252	220	14	15	37 176	147 524
A 22	Büchsenmacher	-	-	-	-	-	-	-
A 26	Elektromaschinenbauer	2
A 29	Seiler	-	-	-	-	-	-	-
A 40	Glasbläser und Glasapparatebauer	1
	IV Kraftfahrzeuggewerbe	101	1 498	1 240	151	15	249 011	166 229
A 15	Karosserie- und Fahrzeugbauer	3
A 17	Zweiradmechaniker	1
A 20	Kraftfahrzeugtechniker	97	1 467	1 217	147	15	247 285	168 565
A 41	Vulkaniseure und Reifenmechaniker	-	-	-	-	-	-	-
	V Lebensmittelgewerbe	66	1 403	982	352	21	79 563	56 709
A 30	Bäcker	30	1 023	723	270	34	.	.
A 31	Konditoren	2
A 32	Fleischer	34	41 887	.
	VI Gesundheitsgewerbe	41	407	294	70	10	26 725	65 663
A 33	Augenoptiker	17	121	78	25	7	8 684	71 769
A 34	Hörgeräteakustiker	4	54	43	6	14	4 395	81 389
A 35	Orthopädietechniker	4	89	78	7	22	/	/
A 36	Orthopädieschuhmacher	3	8	2	3	3	365	45 625
A 37	Zahntechniker	13	135	93	29	10	6 632	49 126
	VII Handwerke für den privaten Bedarf	145	638	366	121	4	16 963	26 588
A 08	Steinmetzen und Steinbildhauer	5	13	7	1	3	/	/
A 12	Schornsteinfeger	21	55	28	6	3	3 195	58 091
A 28	Boots- und Schiffbauer	5	24	18	-	5	1 081	45 042
A 38	Friseure	114	546	313	114	5	11 557	21 167

Handwerkszählung 2010

2.6 Zulassungspflichtige Handwerksunternehmen, tätige Personen und Umsatz³⁾ nach Kreisen, Gewerbegruppen und Gewerbebezügen

Nr. der Klassifi- kation ¹⁾	Kreis ----- Gewerbegruppe ----- Gewerbe- zweig	Zulassungs- pflichtige Handwerks- unter- nehmen *)	Tätige Personen am 31.12.2010				Umsatz ³⁾ 2010	
			ins- gesamt ²⁾	darunter		je Unter- nehmen	insgesamt	je tätige Person
				sozialver- sicherungs- pflichtig Be- schäftigte	geringfügig entlohnte Be- schäftigte			
	Anzahl							1 000 Euro
360	Uelzen	522	3 881	2 965	374	7	386 128	99 492
	I Bauhauptgewerbe	105	919	777	34	9	112 369	122 273
A 01	Maurer und Betonbauer	41	455	404	9	11	65 996	145 046
A 03	Zimmerer	30	144	100	12	5	11 700	81 250
A 04	Dachdecker	20
A 05	Straßenbauer	12	184	165	7	15	23 810	129 402
A 06	Wärme-, Kälte- und Schallschutzisolierer	1
A 07	Brunnenbauer	1
A 11	Gerüstbauer	-	-	-	-	-	-	-
	II Ausbaugewerbe	174	1 164	876	108	7	93 197	80 066
A 02	Ofen- und Luftheizungsbauer	2
A 09	Stuckateure	2
A 10	Maler und Lackierer	35	196	142	17	6	11 398	58 153
A 23	Klempner	4	9	3	2	2	571	63 444
A 24	Installateur und Heizungsbauer	37	319	264	18	9	29 000	90 909
A 25	Elektrotechniker	45	343	261	36	8	30 900	90 087
A 27	Tischler	46	257	181	27	6	18 349	71 397
A 39	Glaser	3	11	7	1	4	703	63 909
	III Handwerke für den gewerblichen Bedarf	52	413	331	28	8	49 373	119 547
A 13	Metallbauer	21	126	93	12	6	11 054	87 730
A 14	Chirurgiemechaniker	-	-	-	-	-	-	-
A 16	Feinwerkmechaniker	6	48	39	2	8	.	.
A 18	Kälteanlagenbauer	3	1 834	.
A 19	Informationstechniker	12	51	33	5	4	5 689	111 549
A 21	Landmaschinenmechaniker	9	127	113	5	14	24 825	195 472
A 22	Büchsenmacher	-	-	-	-	-	-	-
A 26	Elektromaschinenbauer	-	-	-	-	-	-	-
A 29	Seiler	1
A 40	Glasbläser und Glasapparatebauer	-	-	-	-	-	-	-
	IV Kraftfahrzeuggewerbe	56	394	298	36	7	/	/
A 15	Karosserie- und Fahrzeugbauer	-	-	-	-	-	-	-
A 17	Zweiradmechaniker	2
A 20	Kraftfahrzeugtechniker	53	388	296	36	7	/	/
A 41	Vulkaniseure und Reifenmechaniker	1
	V Lebensmittelgewerbe	28	452	348	75	16	28 000	61 947
A 30	Bäcker	12	223	164	47	19	.	.
A 31	Konditoren	1
A 32	Fleischer	15	19 028	.
	VI Gesundheitsgewerbe	31	253	182	37	8	13 877	54 850
A 33	Augenoptiker	11	72	48	12	7	4 598	63 861
A 34	Hörgeräteakustiker	1
A 35	Orthopädietechniker	5	93	79	8	19	4 607	49 538
A 36	Orthopädieschuhmacher	1
A 37	Zahntechniker	13
	VII Handwerke für den privaten Bedarf	76	286	153	56	4	8 244	28 825
A 08	Steinmetzen und Steinbildhauer	7	36	13	15	5	1 803	50 083
A 12	Schornsteinfeger	12	31	16	3	3	1 855	59 839
A 28	Boots- und Schiffbauer	-	-	-	-	-	-	-
A 38	Friseure	57	219	124	38	4	4 586	20 941

Handwerkszählung 2010

2.6 Zulassungspflichtige Handwerksunternehmen, tätige Personen und Umsatz³⁾ nach Kreisen, Gewerbegruppen und Gewerbebezügen

Nr. der Klassifi- kation ¹⁾	Kreis ----- Gewerbegruppe ----- Gewerbe­zweig	Zulassungs- pflichtige Handwerks- unter- nehmen *)	Tätige Personen am 31.12.2010				Umsatz ³⁾ 2010	
			ins- gesamt ²⁾	darunter		je Unter- nehmen	insgesamt	je tätige Person
				sozialver- sicherungs- pflichtig Be- schäftigte	geringfügig entlohnte Be- schäftigte			
361	Verden	719	7 354	5 883	728	10	701 119	95 338
	I Bauhauptgewerbe	143	1 026	813	66	7	121 867	118 779
A 01	Maurer und Betonbauer	74	527	417	35	7	68 294	129 590
A 03	Zimmerer	33	171	130	6	5	13 206	77 228
A 04	Dachdecker	22	154	121	11	7	13 157	85 435
A 05	Straßenbauer	11	157	134	11	14	/	/
A 06	Wärme-, Kälte- und Schallschutzisolierer	-	-	-	-	-	-	-
A 07	Brunnenbauer	2
A 11	Gerüstbauer	1
	II Ausbaugewerbe	267	2 049	1 607	165	8	188 146	91 823
A 02	Ofen- und Luftheizungsbauer	2
A 09	Stuckateure	2
A 10	Maler und Lackierer	59	350	270	17	6	24 789	70 826
A 23	Klempner	2
A 24	Installateur und Heizungsbauer	62	532	418	48	9	64 094	120 477
A 25	Elektrotechniker	68	530	403	59	8	44 025	83 066
A 27	Tischler	67	558	460	29	8	48 910	87 652
A 39	Glaser	5	20	10	5	4	937	46 850
	III Handwerke für den gewerblichen Bedarf	82	1 401	1 252	67	17	172 504	123 129
A 13	Metallbauer	35	492	426	31	14	45 882	93 256
A 14	Chirurgiemechaniker	-	-	-	-	-	-	-
A 16	Feinwerkmechaniker	25	217	173	19	9	17 843	82 226
A 18	Kälteanlagenbauer	3	3 115	.
A 19	Informationstechniker	12
A 21	Landmaschinenmechaniker	6	148	134	8	25	.	.
A 22	Büchsenmacher	-	-	-	-	-	-	-
A 26	Elektromaschinenbauer	1
A 29	Seiler	-	-	-	-	-	-	-
A 40	Glasbläser und Glasapparatebauer	-	-	-	-	-	-	-
	IV Kraftfahrzeuggewerbe	62	753	572	113	12	(130 154)	(172 847)
A 15	Karosserie- und Fahrzeugbauer	5
A 17	Zweiradmechaniker	2
A 20	Kraftfahrzeugtechniker	55	629	478	92	11	/	/
A 41	Vulkaniseure und Reifenmechaniker	-	-	-	-	-	-	-
	V Lebensmittelgewerbe	31	1 419	1 208	178	46	58 281	41 072
A 30	Bäcker	17	1 263	1 101	145	74	50 552	40 025
A 31	Konditoren	1
A 32	Fleischer	13
	VI Gesundheitsgewerbe	33	306	214	58	9	19 673	64 291
A 33	Augenoptiker	12	71	50	8	6	5 702	80 310
A 34	Hörgeräteakustiker	1
A 35	Orthopädietechniker	1
A 36	Orthopädieschuhmacher	3
A 37	Zahntechniker	16	148	90	42	9	6 692	45 216
	VII Handwerke für den privaten Bedarf	101	400	217	81	4	10 494	26 235
A 08	Steinmetzen und Steinbildhauer	4	17	9	4	4	1 231	72 412
A 12	Schornsteinfeger	14	32	15	3	2	1 997	62 406
A 28	Boots- und Schiffbauer	-	-	-	-	-	-	-
A 38	Friseure	83	351	193	74	4	7 266	20 701

Handwerkszählung 2010

2.6 Zulassungspflichtige Handwerksunternehmen, tätige Personen und Umsatz³⁾ nach Kreisen, Gewerbegruppen und Gewerbebezügen

Nr. der Klassifi- kation ¹⁾	Kreis ----- Gewerbegruppe ----- Gewerbe­zweig	Zulassungs- pflichtige Handwerks- unter- nehmen ^{*)}	Tätige Personen am 31.12.2010				Umsatz ³⁾ 2010	
			ins- gesamt ²⁾	darunter		je Unter- nehmen	insgesamt	je tätige Person
				sozialver- sicherungs- pflichtig Be- schäftigte	geringfügig entlohnte Be- schäftigte			
		Anzahl						
401	Delmenhorst, Stadt	355	2 911	2 195	346	8	281 987	96 869
	I Bauhauptgewerbe	42	354	300	11	8	23 387	66 065
A 01	Maurer und Betonbauer	19	89	63	6	5	5 379	60 438
A 03	Zimmerer	7	47	39	1	7	2 792	59 404
A 04	Dachdecker	7	52	43	2	7	3 877	74 558
A 05	Straßenbauer	5	150	144	1	30	10 085	67 233
A 06	Wärme-, Kälte- und Schallschutzisolierer	2
A 07	Brunnenbauer	1
A 11	Gerüstbauer	1
	II Ausbaugewerbe	123	692	474	92	6	54 037	78 088
A 02	Ofen- und Luftheizungsbauer	-	-	-	-	-	-	-
A 09	Stuckateure	-	-	-	-	-	-	-
A 10	Maler und Lackierer	28	144	101	15	5	7 838	54 431
A 23	Klempner	-	-	-	-	-	-	-
A 24	Installateur und Heizungsbauer	30	231	174	26	8	16 499	71 424
A 25	Elektrotechniker	44	214	134	34	5	20 915	97 734
A 27	Tischler	15	7 683	.
A 39	Glaser	6	1 102	.
	III Handwerke für den gewerblichen Bedarf	36	520	426	57	14	(48 255)	(92 798)
A 13	Metallbauer	13	193	155	25	15	(15 212)	(78 819)
A 14	Chirurgiemechaniker	-	-	-	-	-	-	-
A 16	Feinwerkmechaniker	18	296	259	18	16	(30 633)	(103 490)
A 18	Kälteanlagenbauer	3
A 19	Informationstechniker	2
A 21	Landmaschinenmechaniker	-	-	-	-	-	-	-
A 22	Büchsenmacher	-	-	-	-	-	-	-
A 26	Elektromaschinenbauer	-	-	-	-	-	-	-
A 29	Seiler	-	-	-	-	-	-	-
A 40	Glasbläser und Glasapparatebauer	-	-	-	-	-	-	-
	IV Kraftfahrzeuggewerbe	50	541	429	57	11	121 857	225 244
A 15	Karosserie- und Fahrzeugbauer	3
A 17	Zweiradmechaniker	-	-	-	-	-	-	-
A 20	Kraftfahrzeugtechniker	47
A 41	Vulkaniseure und Reifenmechaniker	-	-	-	-	-	-	-
	V Lebensmittelgewerbe	18	392	299	74	22	18 464	47 102
A 30	Bäcker	10	281	212	59	28	11 263	40 082
A 31	Konditoren	1
A 32	Fleischer	7
	VI Gesundheitsgewerbe	19	143	103	20	8	9 618	67 259
A 33	Augenoptiker	8	61	45	8	8	4 194	68 754
A 34	Hörgeräteakustiker	1
A 35	Orthopädietechniker	2
A 36	Orthopädieschuhmacher	2
A 37	Zahntechniker	6	43	29	8	7	2 482	57 721
	VII Handwerke für den privaten Bedarf	67	269	164	35	4	6 369	23 677
A 08	Steinmetzen und Steinbildhauer	4	9	5	-	2	517	57 444
A 12	Schornsteinfeger	6	14	7	1	2	802	57 286
A 28	Boots- und Schiffbauer	-	-	-	-	-	-	-
A 38	Friseure	57	246	152	34	4	5 050	20 528

Handwerkszählung 2010

2.6 Zulassungspflichtige Handwerksunternehmen, tätige Personen und Umsatz³⁾ nach Kreisen, Gewerbegruppen und Gewerbebezügen

Nr. der Klassifi- kation ¹⁾	Kreis ----- Gewerbegruppe ----- Gewerbe­zweig	Zulassungs- pflichtige Handwerks- unter- nehmen ^{*)}	Tätige Personen am 31.12.2010				Umsatz ³⁾ 2010	
			ins- gesamt ²⁾	darunter		je Unter- nehmen	insgesamt	je tätige Person
				sozialver- sicherungs- pflichtig Be- schäftigte	geringfügig entlohnte Be- schäftigte			
	Anzahl							1 000 Euro
402	Emden, Stadt	204	2 943	2 430	291	14	427 982	145 424
	I Bauhauptgewerbe	32	691	628	30	22	63 564	91 988
A 01	Maurer und Betonbauer	16	416	391	9	26	40 069	96 320
A 03	Zimmerer	-	-	-	-	-	-	-
A 04	Dachdecker	7	81	69	5	12	7 456	92 049
A 05	Straßenbauer	6	141	120	14	24	10 741	76 177
A 06	Wärme-, Kälte- und Schallschutzisolierer	2
A 07	Brunnenbauer	-	-	-	-	-	-	-
A 11	Gerüstbauer	1
	II Ausbaugewerbe	65	565	456	40	9	43 932	77 756
A 02	Ofen- und Luftheizungsbauer	-	-	-	-	-	-	-
A 09	Stuckateure	-	-	-	-	-	-	-
A 10	Maler und Lackierer	20
A 23	Klempner	-	-	-	-	-	-	-
A 24	Installateur und Heizungsbauer	21	208	171	15	10	18 814	90 452
A 25	Elektrotechniker	14	196	171	11	14	14 804	75 531
A 27	Tischler	9	49	30	7	5	5 071	103 490
A 39	Glaser	1
	III Handwerke für den gewerblichen Bedarf	19	871	830	21	46	271 152	311 311
A 13	Metallbauer	9	153	130	13	17	19 803	129 431
A 14	Chirurgiemechaniker	-	-	-	-	-	-	-
A 16	Feinwerkmechaniker	6	526	515	5	88	.	.
A 18	Kälteanlagenbauer	-	-	-	-	-	-	-
A 19	Informationstechniker	2
A 21	Landmaschinenmechaniker	1
A 22	Büchsenmacher	-	-	-	-	-	-	-
A 26	Elektromaschinenbauer	1
A 29	Seiler	-	-	-	-	-	-	-
A 40	Glasbläser und Glasapparatebauer	-	-	-	-	-	-	-
	IV Kraftfahrzeuggewerbe	21	267	217	27	13	25 306	94 779
A 15	Karosserie- und Fahrzeugbauer	1
A 17	Zweiradmechaniker	2
A 20	Kraftfahrzeugtechniker	18
A 41	Vulkaniseure und Reifenmechaniker	-	-	-	-	-	-	-
	V Lebensmittelgewerbe	11	180	90	77	16	5 423	30 128
A 30	Bäcker	4
A 31	Konditoren	-	-	-	-	-	-	-
A 32	Fleischer	7
	VI Gesundheitsgewerbe	18	200	127	53	11	/	/
A 33	Augenoptiker	6	54	32	16	9	3 146	58 259
A 34	Hörgeräteakustiker	1
A 35	Orthopädietechniker	3
A 36	Orthopädieschuhmacher	4
A 37	Zahntechniker	4	/	.
	VII Handwerke für den privaten Bedarf	38	169	82	43	4	5 043	29 840
A 08	Steinmetzen und Steinbildhauer	1
A 12	Schornsteinfeger	4	12	8	-	3	593	49 417
A 28	Boots- und Schiffbauer	3
A 38	Friseure	30	137	61	40	5	2 429	17 730

Handwerkszählung 2010

2.6 Zulassungspflichtige Handwerksunternehmen, tätige Personen und Umsatz³⁾ nach Kreisen, Gewerbegruppen und Gewerbebezügen

Nr. der Klassifi- kation ¹⁾	Kreis ----- Gewerbegruppe ----- Gewerbe­zweig	Zulassungs- pflichtige Handwerks- unter- nehmen *)	Tätige Personen am 31.12.2010				Umsatz ³⁾ 2010	
			ins- gesamt ²⁾	darunter		je Unter- nehmen	insgesamt	je tätige Person
				sozialver- sicherungs- pflichtig Be- schäftigte	geringfügig entlohnte Be- schäftigte			
		Anzahl						
403	Oldenburg, Stadt	656	7 619	6 181	756	12	911 164	119 591
	I Bauhauptgewerbe	81	878	754	40	11	124 754	142 089
A 01	Maurer und Betonbauer	34	310	258	17	9	61 875	199 597
A 03	Zimmerer	17	129	103	9	8	13 127	101 760
A 04	Dachdecker	18	134	113	3	7	.	.
A 05	Straßenbauer	8	258	243	6	32	33 393	129 430
A 06	Wärme-, Kälte- und Schallschutzisolierer	2
A 07	Brunnenbauer	1
A 11	Gerüstbauer	1
	II Ausbaugewerbe	225	2 209	1 836	141	10	214 302	97 013
A 02	Ofen- und Luftheizungsbauer	3
A 09	Stuckateure	1
A 10	Maler und Lackierer	37	378	322	18	10	24 862	65 772
A 23	Klempner	-	-	-	-	-	-	-
A 24	Installateur und Heizungsbauer	71	837	718	45	12	87 774	104 867
A 25	Elektrotechniker	78	832	698	55	11	91 684	110 197
A 27	Tischler	28
A 39	Glaser	7	19	10	2	3	1 078	56 737
	III Handwerke für den gewerblichen Bedarf	68	705	581	51	10	102 061	144 767
A 13	Metallbauer	22	191	150	19	9	21 213	111 063
A 14	Chirurgiemechaniker	-	-	-	-	-	-	-
A 16	Feinwerkmechaniker	19	326	287	19	17	62 286	191 061
A 18	Kälteanlagenbauer	6	91	84	1	15	6 712	73 758
A 19	Informationstechniker	17	73	43	9	4	8 092	110 849
A 21	Landmaschinenmechaniker	1
A 22	Büchsenmacher	1
A 26	Elektromaschinenbauer	2
A 29	Seiler	-	-	-	-	-	-	-
A 40	Glasbläser und Glasapparatebauer	-	-	-	-	-	-	-
	IV Kraftfahrzeuggewerbe	82	1 437	1 206	146	18	349 978	243 548
A 15	Karosserie- und Fahrzeugbauer	9	89	71	9	10	5 029	56 506
A 17	Zweiradmechaniker	8	214	202	4	27	49 550	231 542
A 20	Kraftfahrzeugtechniker	65	1 134	933	133	17	295 399	260 493
A 41	Vulkaniseure und Reifenmechaniker	-	-	-	-	-	-	-
	V Lebensmittelgewerbe	27	869	648	193	32	48 226	55 496
A 30	Bäcker	15	443	331	97	30	.	.
A 31	Konditoren	2
A 32	Fleischer	10	29 510	.
	VI Gesundheitsgewerbe	52	839	677	107	16	54 917	65 455
A 33	Augenoptiker	19	176	137	17	9	13 260	75 341
A 34	Hörgeräteakustiker	4
A 35	Orthopädietechniker	5	89	80	4	18	6 632	74 517
A 36	Orthopädieschuhmacher	5
A 37	Zahntechniker	19	302	229	54	16	17 128	56 715
	VII Handwerke für den privaten Bedarf	121	682	479	78	6	16 926	24 818
A 08	Steinmetzen und Steinbildhauer	7	31	19	5	4	.	.
A 12	Schornsteinfeger	10
A 28	Boots- und Schiffbauer	1
A 38	Friseure	103	624	445	72	6	13 805	22 123

Handwerkszählung 2010

2.6 Zulassungspflichtige Handwerksunternehmen, tätige Personen und Umsatz³⁾ nach Kreisen, Gewerbegruppen und Gewerbebezügen

Nr. der Klassifi- kation ¹⁾	Kreis ----- Gewerbegruppe ----- Gewerbe­zweig	Zulassungs- pflichtige Handwerks- unter- nehmen ^{*)}	Tätige Personen am 31.12.2010				Umsatz ³⁾ 2010	
			ins- gesamt ²⁾	darunter		je Unter- nehmen	insgesamt	je tätige Person
				sozialver- sicherungs- pflichtig Be- schäftigte	geringfügig entlohnte Be- schäftigte			
	Anzahl							1 000 Euro
404	Osnabrück, Stadt	680	11 341	9 596	1 039	17	1 798 866	158 616
	I Bauhauptgewerbe	81	2 095	1 908	104	26	525 514	250 842
A 01	Maurer und Betonbauer	41	1 470	1 367	60	36	468 108	318 441
A 03	Zimmerer	5
A 04	Dachdecker	27	172	119	26	6	11 786	68 523
A 05	Straßenbauer	5	410	390	15	82	.	.
A 06	Wärme-, Kälte- und Schallschutzisolierer	2
A 07	Brunnenbauer	-	-	-	-	-	-	-
A 11	Gerüstbauer	1
	II Ausbaugewerbe	204	2 651	2 270	169	13	308 061	116 206
A 02	Ofen- und Luftheizungsbauer	1
A 09	Stuckateure	-	-	-	-	-	-	-
A 10	Maler und Lackierer	55	433	350	26	8	27 160	62 725
A 23	Klempner	9
A 24	Installateur und Heizungsbauer	48	886	799	37	18	135 111	152 495
A 25	Elektrotechniker	52	795	676	65	15	81 234	102 181
A 27	Tischler	36	364	295	31	10	47 702	131 049
A 39	Glaser	3
	III Handwerke für den gewerblichen Bedarf	72	2 038	1 834	129	28	252 289	123 792
A 13	Metallbauer	27	1 189	1 086	74	44	138 508	116 491
A 14	Chirurgiemechaniker	-	-	-	-	-	-	-
A 16	Feinwerkmechaniker	17	564	507	40	33	75 232	133 390
A 18	Kälteanlagenbauer	2
A 19	Informationstechniker	24	152	114	13	6	25 252	166 132
A 21	Landmaschinenmechaniker	-	-	-	-	-	-	-
A 22	Büchsenmacher	-	-	-	-	-	-	-
A 26	Elektromaschinenbauer	2
A 29	Seiler	-	-	-	-	-	-	-
A 40	Glasbläser und Glasapparatebauer	-	-	-	-	-	-	-
	IV Kraftfahrzeuggewerbe	95	1 799	1 530	171	19	585 696	325 568
A 15	Karosserie- und Fahrzeugbauer	7	60	43	10	9	7 519	125 317
A 17	Zweiradmechaniker	7	45	33	5	6	4 000	88 889
A 20	Kraftfahrzeugtechniker	81	1 694	1 454	156	21	574 177	338 947
A 41	Vulkaniseure und Reifenmechaniker	-	-	-	-	-	-	-
	V Lebensmittelgewerbe	26	1 166	929	209	45	53 458	45 847
A 30	Bäcker	12	533	401	120	44	24 147	45 304
A 31	Konditoren	6	479	417	56	80	.	.
A 32	Fleischer	8	154	111	33	19	.	.
	VI Gesundheitsgewerbe	55	825	654	115	15	54 232	65 736
A 33	Augenoptiker	20	156	105	30	8	10 866	69 654
A 34	Hörgeräteakustiker	5	58	49	4	12	4 073	70 224
A 35	Orthopädietechniker	7	158	134	17	23	15 470	97 911
A 36	Orthopädieschuhmacher	5	41	30	6	8	/	/
A 37	Zahntechniker	18	412	336	58	23	20 799	50 483
	VII Handwerke für den privaten Bedarf	147	767	471	142	5	19 616	25 575
A 08	Steinmetzen und Steinbildhauer	6	39	24	7	7	2 190	56 154
A 12	Schornsteinfeger	11	29	15	3	3	1 628	56 138
A 28	Boots- und Schiffbauer	-	-	-	-	-	-	-
A 38	Friseure	130	699	432	132	5	15 798	22 601

Handwerkszählung 2010

2.6 Zulassungspflichtige Handwerksunternehmen, tätige Personen und Umsatz³⁾ nach Kreisen, Gewerbegruppen und Gewerbebezügen

Nr. der Klassifi- kation ¹⁾	Kreis ----- Gewerbegruppe ----- Gewerbe­zweig	Zulassungs- pflichtige Handwerks- unter- nehmen *)	Tätige Personen am 31.12.2010				Umsatz ³⁾ 2010	
			ins- gesamt ²⁾	darunter		je Unter- nehmen	insgesamt	je tätige Person
				sozialver- sicherungs- pflichtig Be- schäftigte	geringfügig entlohnte Be- schäftigte			
	Anzahl							1 000 Euro
405	Wilhelmshaven, Stadt	334	3 508	2 768	395	11	295 616	84 269
	I Bauhauptgewerbe	44	660	584	31	15	63 057	95 541
A 01	Maurer und Betonbauer	20	198	162	15	10	14 388	72 667
A 03	Zimmerer	3	958	.
A 04	Dachdecker	12
A 05	Straßenbauer	7	109	97	5	16	7 376	67 670
A 06	Wärme-, Kälte- und Schallschutzisolierer	-	-	-	-	-	-	-
A 07	Brunnenbauer	-	-	-	-	-	-	-
A 11	Gerüstbauer	2
	II Ausbaugewerbe	109	1 103	902	89	10	(84 507)	(76 616)
A 02	Ofen- und Luftheizungsbauer	-	-	-	-	-	-	-
A 09	Stuckateure	-	-	-	-	-	-	-
A 10	Maler und Lackierer	32	367	315	19	11	.	.
A 23	Klempner	-	-	-	-	-	-	-
A 24	Installateur und Heizungsbauer	31	265	214	20	9	21 103	79 634
A 25	Elektrotechniker	30	330	269	30	11	21 280	64 485
A 27	Tischler	15	/	.
A 39	Glaser	1
	III Handwerke für den gewerblichen Bedarf	36	557	484	37	15	45 877	82 364
A 13	Metallbauer	17	194	160	17	11	12 675	65 335
A 14	Chirurgiemechaniker	-	-	-	-	-	-	-
A 16	Feinwerkmechaniker	10	305	280	15	31	27 982	91 744
A 18	Kälteanlagenbauer	3	24	20	1	8	1 855	77 292
A 19	Informationstechniker	4
A 21	Landmaschinenmechaniker	1
A 22	Büchsenmacher	-	-	-	-	-	-	-
A 26	Elektromaschinenbauer	1
A 29	Seiler	-	-	-	-	-	-	-
A 40	Glasbläser und Glasapparatebauer	-	-	-	-	-	-	-
	IV Kraftfahrzeuggewerbe	32	359	269	57	11	71 116	198 095
A 15	Karosserie- und Fahrzeugbauer	1
A 17	Zweiradmechaniker	2
A 20	Kraftfahrzeugtechniker	29	333	255	48	11	69 889	209 877
A 41	Vulkaniseure und Reifenmechaniker	-	-	-	-	-	-	-
	V Lebensmittelgewerbe	10	272	174	87	27	9 633	35 415
A 30	Bäcker	6	226	158	62	38	8 483	37 535
A 31	Konditoren	2
A 32	Fleischer	2
	VI Gesundheitsgewerbe	23	267	200	43	12	13 305	49 831
A 33	Augenoptiker	6	77	61	10	13	4 817	62 558
A 34	Hörgeräteakustiker	1
A 35	Orthopädietechniker	3	3 647	.
A 36	Orthopädieschuhmacher	3
A 37	Zahntechniker	10	85	57	17	9	3 918	46 094
	VII Handwerke für den privaten Bedarf	80	290	155	51	4	8 121	28 003
A 08	Steinmetzen und Steinbildhauer	5
A 12	Schornsteinfeger	9	27	14	4	3	1 499	55 519
A 28	Boots- und Schiffbauer	2
A 38	Friseure	64	228	116	44	4	4 645	20 373

Handwerkszählung 2010

2.6 Zulassungspflichtige Handwerksunternehmen, tätige Personen und Umsatz³⁾ nach Kreisen, Gewerbegruppen und Gewerbebezügen

Nr. der Klassifi- kation ¹⁾	Kreis ----- Gewerbegruppe ----- Gewerbe­zweig	Zulassungs- pflichtige Handwerks- unter- nehmen ^{*)}	Tätige Personen am 31.12.2010				Umsatz ³⁾ 2010	
			ins- gesamt ²⁾	darunter		je Unter- nehmen	insgesamt	je tätige Person
				sozialver- sicherungs- pflichtig Be- schäftigte	geringfügig entlohnte Be- schäftigte			
		Anzahl						
451	Ammerland	874	9 696	7 591	1 206	11	1 095 146	112 948
	I Bauhauptgewerbe	195	2 212	1 867	147	11	259 504	117 316
A 01	Maurer und Betonbauer	94	1 207	1 030	81	13	160 031	132 586
A 03	Zimmerer	58	320	240	21	6	28 538	89 181
A 04	Dachdecker	19	185	148	18	10	22 660	122 486
A 05	Straßenbauer	19	483	438	26	25	46 354	95 971
A 06	Wärme-, Kälte- und Schallschutzisolierer	-	-	-	-	-	-	-
A 07	Brunnenbauer	3
A 11	Gerüstbauer	2
	II Ausbaugewerbe	298	2 188	1 683	196	7	197 647	90 332
A 02	Ofen- und Luftheizungsbauer	2
A 09	Stuckateure	1
A 10	Maler und Lackierer	70	412	296	44	6	21 452	52 068
A 23	Klempner	-	-	-	-	-	-	-
A 24	Installateur und Heizungsbauer	70	477	365	40	7	45 451	95 285
A 25	Elektrotechniker	70	551	417	62	8	55 129	100 053
A 27	Tischler	80
A 39	Glaser	5
	III Handwerke für den gewerblichen Bedarf	120	1 878	1 596	160	16	219 966	117 128
A 13	Metallbauer	57	990	857	75	17	124 697	125 957
A 14	Chirurgiemechaniker	-	-	-	-	-	-	-
A 16	Feinwerkmechaniker	28	418	333	57	15	36 998	88 512
A 18	Kälteanlagenbauer	6	11 799	.
A 19	Informationstechniker	12	230	214	4	19	27 220	118 348
A 21	Landmaschinenmechaniker	15	146	116	15	10	.	.
A 22	Büchsenmacher	-	-	-	-	-	-	-
A 26	Elektromaschinenbauer	2
A 29	Seiler	-	-	-	-	-	-	-
A 40	Glasbläser und Glasapparatebauer	-	-	-	-	-	-	-
	IV Kraftfahrzeuggewerbe	92	975	743	136	11	174 220	178 687
A 15	Karosserie- und Fahrzeugbauer	7	56	47	1	8	6 916	123 500
A 17	Zweiradmechaniker	3
A 20	Kraftfahrzeugtechniker	81	903	685	134	11	164 317	181 968
A 41	Vulkaniseure und Reifenmechaniker	1
	V Lebensmittelgewerbe	37	1 834	1 343	453	50	219 041	119 433
A 30	Bäcker	25	1 202	785	391	48	.	.
A 31	Konditoren	-	-	-	-	-	-	-
A 32	Fleischer	12	632	558	62	53	.	.
	VI Gesundheitsgewerbe	31	232	160	40	7	14 378	61 974
A 33	Augenoptiker	12	79	54	13	7	5 332	67 494
A 34	Hörgeräteakustiker	1
A 35	Orthopädietechniker	5	56	40	11	11	(3 581)	(63 946)
A 36	Orthopäadieschuhmacher	3	1 464	.
A 37	Zahntechniker	10	71	49	11	7	.	.
	VII Handwerke für den privaten Bedarf	101	377	199	74	4	10 390	27 560
A 08	Steinmetzen und Steinbildhauer	3
A 12	Schornsteinfeger	21	52	24	7	2	.	.
A 28	Boots- und Schiffbauer	1
A 38	Friseure	76	315	172	64	4	.	.

Handwerkszählung 2010

2.6 Zulassungspflichtige Handwerksunternehmen, tätige Personen und Umsatz³⁾ nach Kreisen, Gewerbegruppen und Gewerbebezügen

Nr. der Klassifi- kation ¹⁾	Kreis ----- Gewerbegruppe ----- Gewerbe­zweig	Zulassungs- pflichtige Handwerks- unter- nehmen *)	Tätige Personen am 31.12.2010				Umsatz ³⁾ 2010	
			ins- gesamt ²⁾	darunter		je Unter- nehmen	insgesamt	je tätige Person
				sozialver- sicherungs- pflichtig Be- schäftigte	geringfügig entlohnte Be- schäftigte			
	Anzahl							1 000 Euro
452	Aurich	1 009	13 404	10 768	1 590	13	1 271 039	94 825
	I Bauhauptgewerbe	211	2 016	1 603	195	10	190 934	94 709
A 01	Maurer und Betonbauer	155	1 468	1 166	140	9	147 640	100 572
A 03	Zimmerer	11
A 04	Dachdecker	17	203	166	20	12	16 395	80 764
A 05	Straßenbauer	25	265	215	25	11	19 768	74 596
A 06	Wärme-, Kälte- und Schallschutzisolierer	1
A 07	Brunnenbauer	2
A 11	Gerüstbauer	-	-	-	-	-	-	-
	II Ausbaugewerbe	321	4 923	4 297	294	15	527 562	107 163
A 02	Ofen- und Luftheizungsbauer	1
A 09	Stuckateure	-	-	-	-	-	-	-
A 10	Maler und Lackierer	69
A 23	Klempner	-	-	-	-	-	-	-
A 24	Installateur und Heizungsbauer	95	1 955	1 752	103	21	195 876	100 192
A 25	Elektrotechniker	98	2 264	2 040	124	23	281 392	124 290
A 27	Tischler	58	333	242	29	6	32 166	96 595
A 39	Glaser	-	-	-	-	-	-	-
	III Handwerke für den gewerblichen Bedarf	105	2 516	2 279	129	24	299 114	118 885
A 13	Metallbauer	43	1 013	906	63	24	111 481	110 050
A 14	Chirurgiemechaniker	-	-	-	-	-	-	-
A 16	Feinwerkmechaniker	26	1 135	1 079	29	44	/	/
A 18	Kälteanlagenbauer	5	32	22	5	6	/	/
A 19	Informationstechniker	11
A 21	Landmaschinenmechaniker	16	142	111	15	9	28 768	202 592
A 22	Büchsenmacher	1
A 26	Elektromaschinenbauer	3	7 795	.
A 29	Seiler	-	-	-	-	-	-	-
A 40	Glasbläser und Glasapparatebauer	-	-	-	-	-	-	-
	IV Kraftfahrzeuggewerbe	119	1 254	964	168	11	156 029	124 425
A 15	Karosserie- und Fahrzeugbauer	2
A 17	Zweiradmechaniker	5
A 20	Kraftfahrzeugtechniker	112	1 161	888	159	10	147 563	127 100
A 41	Vulkaniseure und Reifenmechaniker	-	-	-	-	-	-	-
	V Lebensmittelgewerbe	52	1 772	1 112	605	34	61 974	34 974
A 30	Bäcker	28	1 511	948	535	54	50 704	33 557
A 31	Konditoren	3	78	67	8	26	3 471	44 500
A 32	Fleischer	21	183	97	62	9	7 799	42 617
	VI Gesundheitsgewerbe	44	287	171	67	7	17 448	60 794
A 33	Augenoptiker	20	141	93	26	7	10 247	72 674
A 34	Hörgeräteakustiker	2
A 35	Orthopädietechniker	1
A 36	Orthopädieschuhmacher	10	70	32	27	7	3 304	47 200
A 37	Zahntechniker	11	61	39	10	6	.	.
	VII Handwerke für den privaten Bedarf	157	636	342	132	4	17 978	28 267
A 08	Steinmetzen und Steinbildhauer	9
A 12	Schornsteinfeger	24	71	32	15	3	3 576	50 366
A 28	Boots- und Schiffbauer	1
A 38	Friseure	123	527	288	112	4	10 894	20 672

Handwerkszählung 2010

2.6 Zulassungspflichtige Handwerksunternehmen, tätige Personen und Umsatz³⁾ nach Kreisen, Gewerbegruppen und Gewerbebezügen

Nr. der Klassifi- kation ¹⁾	Kreis ----- Gewerbegruppe ----- Gewerbezug	Zulassungs- pflichtige Handwerks- unter- nehmen ^{*)}	Tätige Personen am 31.12.2010				Umsatz ³⁾ 2010	
			ins- gesamt ²⁾	darunter		je Unter- nehmen	insgesamt	je tätige Person
				sozialver- sicherungs- pflichtig Be- schäftigte	geringfügig entlohnte Be- schäftigte			
453	Cloppenburg	1 280	15 378	12 124	1 934	12	2 231 655	145 120
	I Bauhauptgewerbe	344	2 582	2 051	178	8	306 181	118 583
A 01	Maurer und Betonbauer	197	1 360	1 076	81	7	174 000	127 941
A 03	Zimmerer	95	613	463	54	6	77 824	126 956
A 04	Dachdecker	20
A 05	Straßenbauer	30	430	379	20	14	37 722	87 726
A 06	Wärme-, Kälte- und Schallschutzisolierer	-	-	-	-	-	-	-
A 07	Brunnenbauer	1
A 11	Gerüstbauer	1
	II Ausbaugewerbe	425	4 586	3 766	382	11	519 795	113 344
A 02	Ofen- und Luftheizungsbauer	1
A 09	Stuckateure	-	-	-	-	-	-	-
A 10	Maler und Lackierer	99	598	427	66	6	40 567	67 838
A 23	Klempner	5	301	275	21	60	26 277	87 299
A 24	Installateur und Heizungsbauer	89	868	715	62	10	104 231	120 082
A 25	Elektrotechniker	124	1 749	1 493	131	14	250 915	143 462
A 27	Tischler	104	1 010	806	96	10	94 355	93 421
A 39	Glaser	3
	III Handwerke für den gewerblichen Bedarf	180	3 908	3 398	322	22	566 918	145 066
A 13	Metallbauer	85	1 686	1 455	144	20	246 806	146 386
A 14	Chirurgiemechaniker	-	-	-	-	-	-	-
A 16	Feinwerkmechaniker	44	1 376	1 240	90	31	171 969	124 977
A 18	Kälteanlagenbauer	1
A 19	Informationstechniker	18
A 21	Landmaschinenmechaniker	26	629	538	64	24	126 486	201 091
A 22	Büchsenmacher	-	-	-	-	-	-	-
A 26	Elektromaschinenbauer	6	128	110	11	21	12 814	100 109
A 29	Seiler	-	-	-	-	-	-	-
A 40	Glasbläser und Glasapparatebauer	-	-	-	-	-	-	-
	IV Kraftfahrzeuggewerbe	118	1 248	962	166	11	(246 878)	(197 819)
A 15	Karosserie- und Fahrzeugbauer	4	52	38	10	13	3 416	65 692
A 17	Zweiradmechaniker	3
A 20	Kraftfahrzeugtechniker	109	1 141	881	149	10	(225 668)	(197 781)
A 41	Vulkaniseure und Reifenmechaniker	2
	V Lebensmittelgewerbe	62	2 309	1 532	712	37	566 010	245 132
A 30	Bäcker	27	1 116	648	439	41	.	.
A 31	Konditoren	2
A 32	Fleischer	33	527 448	.
	VI Gesundheitsgewerbe	40	274	164	68	7	14 107	51 485
A 33	Augenoptiker	19	118	72	25	6	6 619	56 093
A 34	Hörgeräteakustiker	3
A 35	Orthopädietechniker	2
A 36	Orthopädieschuhmacher	7	46	23	16	7	2 307	50 152
A 37	Zahntechniker	9	87	61	17	10	3 691	42 425
	VII Handwerke für den privaten Bedarf	111	471	251	106	4	11 766	24 981
A 08	Steinmetzen und Steinbildhauer	4	17	10	3	4	1 375	80 882
A 12	Schornsteinfeger	16	34	15	3	2	2 396	70 471
A 28	Boots- und Schiffbauer	-	-	-	-	-	-	-
A 38	Friseure	91	420	226	100	5	7 995	19 036

Handwerkszählung 2010

2.6 Zulassungspflichtige Handwerksunternehmen, tätige Personen und Umsatz³⁾ nach Kreisen, Gewerbegruppen und Gewerbebezügen

Nr. der Klassifi- kation ¹⁾	Kreis ----- Gewerbegruppe ----- Gewerbe­zweig	Zulassungs- pflichtige Handwerks- unter- nehmen ^{*)}	Tätige Personen am 31.12.2010				Umsatz ³⁾ 2010	
			ins- gesamt ²⁾	darunter		je Unter- nehmen	insgesamt	je tätige Person
				sozialver- sicherungs- pflichtig Be- schäftigte	geringfügig entlohnte Be- schäftigte			
							1 000 Euro	Euro
454	Emsland	1 950	30 689	24 523	4 151	16	3 862 013	125 844
	I Bauhauptgewerbe	361	6 389	5 610	410	18	947 231	148 260
A 01	Maurer und Betonbauer	248	3 237	2 744	242	13	444 076	137 188
A 03	Zimmerer	39	413	319	54	11	.	.
A 04	Dachdecker	32	312	249	27	10	23 995	76 907
A 05	Straßenbauer	34	2 348	2 233	81	69	426 005	181 433
A 06	Wärme-, Kälte- und Schallschutzisolierer	4	7 065	.
A 07	Brunnenbauer	4
A 11	Gerüstbauer	-	-	-	-	-	-	-
	II Ausbaugewerbe	604	7 647	6 317	709	13	883 381	115 520
A 02	Ofen- und Luftheizungsbauer	7	4 161	.
A 09	Stuckateure	2
A 10	Maler und Lackierer	131	1 277	1 028	117	10	98 014	76 753
A 23	Klempner	5	120	113	2	24	13 776	114 800
A 24	Installateur und Heizungsbauer	133	1 584	1 299	150	12	181 290	114 451
A 25	Elektrotechniker	168	2 491	2 108	209	15	388 845	156 100
A 27	Tischler	155	1 847	1 473	211	12	165 648	89 685
A 39	Glaser	3
	III Handwerke für den gewerblichen Bedarf	325	8 552	7 551	668	26	1 233 143	144 194
A 13	Metallbauer	148	3 992	3 556	284	27	531 425	133 122
A 14	Chirurgiemechaniker	-	-	-	-	-	-	-
A 16	Feinwerkmechaniker	81	3 169	2 859	226	39	409 726	129 292
A 18	Kälteanlagenbauer	-	-	-	-	-	-	-
A 19	Informationstechniker	42	306	206	58	7	34 567	112 964
A 21	Landmaschinenmechaniker	47	1 027	887	92	22	245 602	239 145
A 22	Büchsenmacher	1
A 26	Elektromaschinenbauer	6
A 29	Seiler	-	-	-	-	-	-	-
A 40	Glasbläser und Glasapparatebauer	-	-	-	-	-	-	-
	IV Kraftfahrzeuggewerbe	254	2 661	1 938	454	10	562 786	211 494
A 15	Karosserie- und Fahrzeugbauer	8	256	229	19	32	38 678	151 086
A 17	Zweiradmechaniker	16
A 20	Kraftfahrzeugtechniker	228	2 305	1 645	418	10	507 826	220 315
A 41	Vulkaniseure und Reifenmechaniker	2
	V Lebensmittelgewerbe	115	3 177	1 875	1 182	28	164 418	51 753
A 30	Bäcker	66	2 435	1 426	940	37	84 479	34 694
A 31	Konditoren	4
A 32	Fleischer	45
	VI Gesundheitsgewerbe	79	738	490	164	9	37 737	51 134
A 33	Augenoptiker	31	257	173	50	8	16 387	63 763
A 34	Hörgeräteakustiker	5	37	22	10	7	2 169	58 622
A 35	Orthopädietechniker	10	152	104	38	15	6 114	40 224
A 36	Orthopädieschuhmacher	16	102	53	31	6	4 943	48 461
A 37	Zahntechniker	17	190	138	35	11	8 124	42 758
	VII Handwerke für den privaten Bedarf	212	1 525	742	564	7	33 317	21 847
A 08	Steinmetzen und Steinbildhauer	10
A 12	Schornsteinfeger	39	103	52	12	3	.	.
A 28	Boots- und Schiffbauer	1
A 38	Friseure	162	1 377	670	539	9	24 226	17 593

Handwerkszählung 2010

2.6 Zulassungspflichtige Handwerksunternehmen, tätige Personen und Umsatz³⁾ nach Kreisen, Gewerbegruppen und Gewerbebezügen

Nr. der Klassifi- kation ¹⁾	Kreis ----- Gewerbegruppe ----- Gewerbe­zweig	Zulassungs- pflichtige Handwerks- unter- nehmen ^{*)}	Tätige Personen am 31.12.2010				Umsatz ³⁾ 2010	
			ins- gesamt ²⁾	darunter		je Unter- nehmen	insgesamt	je tätige Person
				sozialver- sicherungs- pflichtig Be- schäftigte	geringfügig entlohnte Be- schäftigte			
							1 000 Euro	Euro
455	Friesland	589	4 989	3 593	797	8	377 878	75 742
	I Bauhauptgewerbe	114	967	753	98	8	80 574	83 324
A 01	Maurer und Betonbauer	70	431	315	44	6	32 411	75 200
A 03	Zimmerer	21	205	162	22	10	22 846	111 444
A 04	Dachdecker	16	104	72	16	7	6 173	59 356
A 05	Straßenbauer	7	227	204	16	32	19 144	84 335
A 06	Wärme-, Kälte- und Schallschutzisolierer	-	-	-	-	-	-	-
A 07	Brunnenbauer	-	-	-	-	-	-	-
A 11	Gerüstbauer	-	-	-	-	-	-	-
	II Ausbaugewerbe	181	1 354	1 041	130	7	107 808	79 622
A 02	Ofen- und Luftheizungsbauer	2
A 09	Stuckateure	-	-	-	-	-	-	-
A 10	Maler und Lackierer	43	183	126	12	4	9 465	51 721
A 23	Klempner	-	-	-	-	-	-	-
A 24	Installateur und Heizungsbauer	55	370	268	47	7	33 752	91 222
A 25	Elektrotechniker	49	459	375	35	9	34 318	74 767
A 27	Tischler	31	336	269	36	11	30 132	89 679
A 39	Glaser	1
	III Handwerke für den gewerblichen Bedarf	60	473	354	58	8	35 273	74 573
A 13	Metallbauer	20	148	104	24	7	10 250	69 257
A 14	Chirurgiemechaniker	-	-	-	-	-	-	-
A 16	Feinwerkmechaniker	16	141	108	16	9	11 723	83 142
A 18	Kälteanlagenbauer	5	27	19	3	5	.	.
A 19	Informationstechniker	12	83	65	6	7	4 134	49 807
A 21	Landmaschinenmechaniker	5	5 291	.
A 22	Büchsenmacher	-	-	-	-	-	-	-
A 26	Elektromaschinenbauer	2
A 29	Seiler	-	-	-	-	-	-	-
A 40	Glasbläser und Glasapparatebauer	-	-	-	-	-	-	-
	IV Kraftfahrzeuggewerbe	68	634	455	109	9	/	/
A 15	Karosserie- und Fahrzeugbauer	6
A 17	Zweiradmechaniker	2
A 20	Kraftfahrzeugtechniker	60	575	415	98	10	/	/
A 41	Vulkaniseure und Reifenmechaniker	-	-	-	-	-	-	-
	V Lebensmittelgewerbe	44	945	629	271	21	39 638	41 945
A 30	Bäcker	16	552	391	144	35	.	.
A 31	Konditoren	1
A 32	Fleischer	27
	VI Gesundheitsgewerbe	26	249	175	48	10	15 006	60 265
A 33	Augenoptiker	11	76	45	20	7	4 490	59 079
A 34	Hörgeräteakustiker	1
A 35	Orthopädietechniker	1
A 36	Orthopädieschuhmacher	6
A 37	Zahntechniker	7	114	96	11	16	7 452	65 368
	VII Handwerke für den privaten Bedarf	96	367	186	83	4	10 303	28 074
A 08	Steinmetzen und Steinbildhauer	5	16	7	4	3	1 261	78 813
A 12	Schornsteinfeger	12
A 28	Boots- und Schiffbauer	2
A 38	Friseure	77	300	152	69	4	6 200	20 667

Handwerkszählung 2010

2.6 Zulassungspflichtige Handwerksunternehmen, tätige Personen und Umsatz³⁾ nach Kreisen, Gewerbegruppen und Gewerbebezügen

Nr. der Klassifi- kation ¹⁾	Kreis ----- Gewerbegruppe ----- Gewerbe­zweig	Zulassungs- pflichtige Handwerks- unter- nehmen ^{*)}	Tätige Personen am 31.12.2010				Umsatz ³⁾ 2010	
			ins- gesamt ²⁾	darunter		je Unter- nehmen	insgesamt	je tätige Person
				sozialver- sicherungs- pflichtig Be- schäftigte	geringfügig entlohnte Be- schäftigte			
		Anzahl						
456	Grafschaft Bentheim	814	10 942	8 572	1 518	13	1 270 627	116 124
	I Bauhauptgewerbe	156	2 530	2 164	204	16	313 172	123 783
A 01	Maurer und Betonbauer	104	1 914	1 659	146	18	249 859	130 543
A 03	Zimmerer	13	12 842	.
A 04	Dachdecker	25	160	128	7	6	12 967	81 044
A 05	Straßenbauer	12	278	236	30	23	.	.
A 06	Wärme-, Kälte- und Schallschutzisolierer	1
A 07	Brunnenbauer	1
A 11	Gerüstbauer	-	-	-	-	-	-	-
	II Ausbaugewerbe	255	2 519	1 934	318	10	293 436	116 489
A 02	Ofen- und Luftheizungsbauer	-	-	-	-	-	-	-
A 09	Stuckateure	2
A 10	Maler und Lackierer	60	400	277	57	7	22 449	56 123
A 23	Klempner	5
A 24	Installateur und Heizungsbauer	53	615	485	75	12	56 758	92 289
A 25	Elektrotechniker	69	771	596	105	11	148 134	192 132
A 27	Tischler	66	645	502	75	10	59 368	92 043
A 39	Glaser	-	-	-	-	-	-	-
	III Handwerke für den gewerblichen Bedarf	108	2 855	2 512	233	26	405 016	141 862
A 13	Metallbauer	50	1 162	1 025	86	23	127 712	109 907
A 14	Chirurgiemechaniker	-	-	-	-	-	-	-
A 16	Feinwerkmechaniker	17	1 168	1 075	76	69	194 670	166 670
A 18	Kälteanlagenbauer	2
A 19	Informationstechniker	15	190	144	30	13	10 343	54 437
A 21	Landmaschinenmechaniker	16	261	214	31	16	62 644	240 015
A 22	Büchsenmacher	2
A 26	Elektromaschinenbauer	6
A 29	Seiler	-	-	-	-	-	-	-
A 40	Glasbläser und Glasapparatebauer	-	-	-	-	-	-	-
	IV Kraftfahrzeuggewerbe	115	1 202	880	200	10	(186 735)	(155 354)
A 15	Karosserie- und Fahrzeugbauer	7	70	51	10	10	/	/
A 17	Zweiradmechaniker	15	66	40	11	4	7 613	115 348
A 20	Kraftfahrzeugtechniker	93	1 066	789	179	11	(172 976)	(162 266)
A 41	Vulkaniseure und Reifenmechaniker	-	-	-	-	-	-	-
	V Lebensmittelgewerbe	50	1 006	583	370	20	38 514	38 284
A 30	Bäcker	29	745	431	285	26	24 846	33 350
A 31	Konditoren	2
A 32	Fleischer	19
	VI Gesundheitsgewerbe	29	260	171	58	9	16 901	65 004
A 33	Augenoptiker	12	90	60	18	8	.	.
A 34	Hörgeräteakustiker	4	1 534	.
A 35	Orthopädietechniker	2
A 36	Orthopädieschuhmacher	6	42	23	12	7	2 799	66 643
A 37	Zahntechniker	5	61	47	9	12	3 389	55 557
	VII Handwerke für den privaten Bedarf	101	570	328	135	6	16 853	29 567
A 08	Steinmetzen und Steinbildhauer	3	67	59	5	22	4 890	72 985
A 12	Schornsteinfeger	13	34	15	6	3	2 021	59 441
A 28	Boots- und Schiffbauer	-	-	-	-	-	-	-
A 38	Friseure	85	469	254	124	6	9 942	21 198

Handwerkszählung 2010

2.6 Zulassungspflichtige Handwerksunternehmen, tätige Personen und Umsatz³⁾ nach Kreisen, Gewerbegruppen und Gewerbebezügen

Nr. der Klassifi- kation ¹⁾	Kreis ----- Gewerbegruppe ----- Gewerbe­zweig	Zulassungs- pflichtige Handwerks- unter- nehmen ^{*)}	Tätige Personen am 31.12.2010				Umsatz ³⁾ 2010	
			ins- gesamt ²⁾	darunter		je Unter- nehmen	insgesamt	je tätige Person
				sozialver- sicherungs- pflichtig Be- schäftigte	geringfügig entlohnte Be- schäftigte			
		Anzahl						
457	Leer	920	8 804	6 513	1 350	10	785 207	89 188
	I Bauhauptgewerbe	190	1 622	1 282	146	9	170 756	105 275
A 01	Maurer und Betonbauer	151	1 167	905	108	8	123 009	105 406
A 03	Zimmerer	3
A 04	Dachdecker	15	134	106	13	9	10 160	75 821
A 05	Straßenbauer	15	268	233	19	18	30 691	114 519
A 06	Wärme-, Kälte- und Schallschutzisolierer	4
A 07	Brunnenbauer	-	-	-	-	-	-	-
A 11	Gerüstbauer	2
	II Ausbaugewerbe	291	2 450	1 873	281	8	207 582	84 727
A 02	Ofen- und Luftheizungsbauer	4
A 09	Stuckateure	1
A 10	Maler und Lackierer	55	374	270	48	7	21 644	57 872
A 23	Klempner	-	-	-	-	-	-	-
A 24	Installateur und Heizungsbauer	82	692	534	74	8	66 043	95 438
A 25	Elektrotechniker	87	862	660	114	10	78 794	91 408
A 27	Tischler	61	498	394	42	8	38 217	76 741
A 39	Glaser	1
	III Handwerke für den gewerblichen Bedarf	110	1 592	1 349	131	14	184 398	115 828
A 13	Metallbauer	41	476	410	25	12	47 037	98 817
A 14	Chirurgiemechaniker	-	-	-	-	-	-	-
A 16	Feinwerkmechaniker	29	837	739	69	29	92 145	110 090
A 18	Kälteanlagenbauer	5
A 19	Informationstechniker	16	101	70	15	6	28 017	277 396
A 21	Landmaschinenmechaniker	13
A 22	Büchsenmacher	-	-	-	-	-	-	-
A 26	Elektromaschinenbauer	6
A 29	Seiler	-	-	-	-	-	-	-
A 40	Glasbläser und Glasapparatebauer	-	-	-	-	-	-	-
	IV Kraftfahrzeuggewerbe	102	1 065	790	168	10	141 002	132 396
A 15	Karosserie- und Fahrzeugbauer	-	-	-	-	-	-	-
A 17	Zweiradmechaniker	5	30	22	2	6	4 307	143 567
A 20	Kraftfahrzeugtechniker	97	1 035	768	166	11	136 695	132 072
A 41	Vulkaniseure und Reifenmechaniker	-	-	-	-	-	-	-
	V Lebensmittelgewerbe	71	1 207	689	446	17	42 919	35 558
A 30	Bäcker	35	823	493	294	24	24 716	30 032
A 31	Konditoren	5	1 717	.
A 32	Fleischer	31	16 486	.
	VI Gesundheitsgewerbe	43	383	271	67	9	24 753	64 629
A 33	Augenoptiker	20	107	65	21	5	7 249	67 748
A 34	Hörgeräteakustiker	4	48	40	4	12	3 245	67 604
A 35	Orthopädietechniker	5	73	59	9	15	4 461	61 110
A 36	Orthopädieschuhmacher	7	76	48	21	11	3 478	45 763
A 37	Zahntechniker	7	79	59	12	11	6 320	80 000
	VII Handwerke für den privaten Bedarf	113	485	259	111	4	13 797	28 447
A 08	Steinmetzen und Steinbildhauer	3
A 12	Schornsteinfeger	25	66	35	6	3	3 625	54 924
A 28	Boots- und Schiffbauer	1
A 38	Friseure	84	389	202	101	5	7 390	18 997

Handwerkszählung 2010

2.6 Zulassungspflichtige Handwerksunternehmen, tätige Personen und Umsatz³⁾ nach Kreisen, Gewerbegruppen und Gewerbebezügen

Nr. der Klassifi- kation ¹⁾	Kreis ----- Gewerbegruppe ----- Gewerbe­zweig	Zulassungs- pflichtige Handwerks- unter- nehmen ^{*)}	Tätige Personen am 31.12.2010				Umsatz ³⁾ 2010	
			ins- gesamt ²⁾	darunter		je Unter- nehmen	insgesamt	je tätige Person
				sozialver- sicherungs- pflichtig Be- schäftigte	geringfügig entlohnte Be- schäftigte			
		Anzahl						
458	Oldenburg	833	8 244	5 692	1 682	10	707 412	85 809
	I Bauhauptgewerbe	184	1 097	813	94	6	95 009	86 608
A 01	Maurer und Betonbauer	79	347	230	35	4	30 748	88 611
A 03	Zimmerer	57	372	281	33	7	29 361	78 927
A 04	Dachdecker	24	157	123	8	7	14 932	95 108
A 05	Straßenbauer	16	158	125	17	10	16 003	101 285
A 06	Wärme-, Kälte- und Schallschutzisolierer	2
A 07	Brunnenbauer	1
A 11	Gerüstbauer	5	39	33	1	8	.	.
	II Ausbaugewerbe	300	3 456	2 155	992	12	268 371	77 654
A 02	Ofen- und Luftheizungsbauer	2
A 09	Stuckateure	-	-	-	-	-	-	-
A 10	Maler und Lackierer	70	444	328	42	6	29 465	66 363
A 23	Klempner	3	412	.
A 24	Installateur und Heizungsbauer	62	470	352	53	8	44 032	93 685
A 25	Elektrotechniker	99	2 032	1 091	841	21	157 332	77 427
A 27	Tischler	61	471	357	52	8	34 148	72 501
A 39	Glaser	3	19	13	3	6	.	.
	III Handwerke für den gewerblichen Bedarf	108	1 253	1 018	123	12	(160 461)	(128 061)
A 13	Metallbauer	39	505	419	44	13	59 599	118 018
A 14	Chirurgiemechaniker	-	-	-	-	-	-	-
A 16	Feinwerkmechaniker	37	523	436	50	14	66 768	127 663
A 18	Kälteanlagenbauer	4
A 19	Informationstechniker	10	28	15	3	3	2 166	77 357
A 21	Landmaschinenmechaniker	17	172	131	23	10	/	/
A 22	Büchsenmacher	-	-	-	-	-	-	-
A 26	Elektromaschinenbauer	-	-	-	-	-	-	-
A 29	Seiler	1
A 40	Glasbläser und Glasapparatebauer	-	-	-	-	-	-	-
	IV Kraftfahrzeuggewerbe	92	768	582	87	8	108 149	140 819
A 15	Karosserie- und Fahrzeugbauer	6	119	103	9	20	13 626	114 504
A 17	Zweiradmechaniker	3	4	1	-	1	211	52 750
A 20	Kraftfahrzeugtechniker	83	645	478	78	8	94 312	146 220
A 41	Vulkaniseure und Reifenmechaniker	-	-	-	-	-	-	-
	V Lebensmittelgewerbe	34	1 018	718	263	30	53 169	52 229
A 30	Bäcker	15	685	473	195	46	.	.
A 31	Konditoren	3
A 32	Fleischer	16	26 585	.
	VI Gesundheitsgewerbe	26	158	91	38	6	10 429	66 006
A 33	Augenoptiker	10	51	27	12	5	3 441	67 471
A 34	Hörgeräteakustiker	4	26	15	7	7	2 175	83 654
A 35	Orthopädietechniker	2
A 36	Orthopädieschuhmacher	1
A 37	Zahntechniker	9	42	21	11	5	2 172	51 714
	VII Handwerke für den privaten Bedarf	89	494	315	85	6	11 824	23 935
A 08	Steinmetzen und Steinbildhauer	4	10	3	3	3	/	/
A 12	Schornsteinfeger	17	39	18	4	2	2 285	58 590
A 28	Boots- und Schiffbauer	-	-	-	-	-	-	-
A 38	Friseure	68	445	294	78	7	8 823	19 827

Handwerkszählung 2010

2.6 Zulassungspflichtige Handwerksunternehmen, tätige Personen und Umsatz³⁾ nach Kreisen, Gewerbegruppen und Gewerbebezügen

Nr. der Klassifi- kation ¹⁾	Kreis ----- Gewerbegruppe ----- Gewerbe­zweig	Zulassungs- pflichtige Handwerks- unter- nehmen ^{*)}	Tätige Personen am 31.12.2010				Umsatz ³⁾ 2010	
			ins- gesamt ²⁾	darunter		je Unter- nehmen	insgesamt	je tätige Person
				sozialver- sicherungs- pflichtig Be- schäftigte	geringfügig entlohnte Be- schäftigte			
	Anzahl							1 000 Euro
459	Osnabrück	2 107	24 395	19 261	2 943	12	2 851 963	116 908
	I Bauhauptgewerbe	349	4 142	3 510	269	12	470 489	113 590
A 01	Maurer und Betonbauer	180	1 752	1 422	142	10	191 419	109 257
A 03	Zimmerer	75	508	395	34	7	49 127	96 707
A 04	Dachdecker	62	611	496	53	10	53 321	87 268
A 05	Straßenbauer	24	1 182	1 125	31	49	171 953	145 476
A 06	Wärme-, Kälte- und Schallschutzisolierer	2
A 07	Brunnenbauer	-	-	-	-	-	-	-
A 11	Gerüstbauer	6
	II Ausbaugewerbe	763	7 258	5 777	690	10	795 640	109 622
A 02	Ofen- und Luftheizungsbauer	7	34	19	7	5	.	.
A 09	Stuckateure	5
A 10	Maler und Lackierer	176	984	705	98	6	60 554	61 539
A 23	Klempner	5	39	26	7	8	.	.
A 24	Installateur und Heizungsbauer	138	1 376	1 094	141	10	150 627	109 467
A 25	Elektrotechniker	188	2 169	1 743	233	12	269 226	124 124
A 27	Tischler	239	2 534	2 085	197	11	290 037	114 458
A 39	Glaser	5	16 811	.
	III Handwerke für den gewerblichen Bedarf	277	4 954	4 288	383	18	785 969	158 653
A 13	Metallbauer	117	2 216	1 932	163	19	371 449	167 621
A 14	Chirurgiemechaniker	-	-	-	-	-	-	-
A 16	Feinwerkmechaniker	66	1 613	1 427	120	24	184 705	114 510
A 18	Kälteanlagenbauer	16
A 19	Informationstechniker	29	120	70	20	4	10 554	87 950
A 21	Landmaschinenmechaniker	40	662	577	44	17	174 197	263 137
A 22	Büchsenmacher	3	11	5	3	4	1 449	131 727
A 26	Elektromaschinenbauer	4	99	87	8	25	12 618	127 455
A 29	Seiler	2
A 40	Glasbläser und Glasapparatebauer	-	-	-	-	-	-	-
	IV Kraftfahrzeuggewerbe	269	2 693	2 026	390	10	453 715	168 479
A 15	Karosserie- und Fahrzeugbauer	17	332	282	33	20	56 167	169 178
A 17	Zweiradmechaniker	28
A 20	Kraftfahrzeugtechniker	223	2 170	1 607	334	10	377 615	174 016
A 41	Vulkaniseure und Reifenmechaniker	1
	V Lebensmittelgewerbe	105	3 379	2 495	772	32	268 903	79 581
A 30	Bäcker	57	2 218	1 608	549	39	77 565	34 971
A 31	Konditoren	6	3 243	.
A 32	Fleischer	42	188 095	.
	VI Gesundheitsgewerbe	90	744	523	121	8	46 157	62 039
A 33	Augenoptiker	46	231	138	44	5	15 401	66 671
A 34	Hörgeräteakustiker	8	4 141	.
A 35	Orthopädietechniker	7	7 419	.
A 36	Orthopädieschuhmacher	9	81	50	22	9	4 891	60 383
A 37	Zahntechniker	20	272	208	43	14	14 305	52 592
	VII Handwerke für den privaten Bedarf	254	1 225	642	318	5	31 090	25 380
A 08	Steinmetzen und Steinbildhauer	6	43	22	14	7	2 962	68 884
A 12	Schornsteinfeger	46	123	57	20	3	6 753	54 902
A 28	Boots- und Schiffbauer	-	-	-	-	-	-	-
A 38	Friseure	202	1 059	563	284	5	21 375	20 184

Handwerkszählung 2010

2.6 Zulassungspflichtige Handwerksunternehmen, tätige Personen und Umsatz³⁾ nach Kreisen, Gewerbegruppen und Gewerbebezügen

Nr. der Klassifi- kation ¹⁾	Kreis ----- Gewerbegruppe ----- Gewerbe­zweig	Zulassungs- pflichtige Handwerks- unter- nehmen ^{*)}	Tätige Personen am 31.12.2010				Umsatz ³⁾ 2010	
			ins- gesamt ²⁾	darunter		je Unter- nehmen	insgesamt	je tätige Person
				sozialver- sicherungs- pflichtig Be- schäftigte	geringfügig entlohnte Be- schäftigte			
		Anzahl						
460	Vechta	976	12 504	9 990	1 508	13	1 687 143	134 928
	I Bauhauptgewerbe	229	2 418	2 014	170	11	341 285	141 144
A 01	Maurer und Betonbauer	117	1 266	1 053	94	11	192 034	151 686
A 03	Zimmerer	64	631	510	54	10	97 603	154 680
A 04	Dachdecker	26	183	148	9	7	19 411	106 071
A 05	Straßenbauer	19	294	266	9	15	28 312	96 299
A 06	Wärme-, Kälte- und Schallschutzisolierer	-	-	-	-	-	-	-
A 07	Brunnenbauer	1
A 11	Gerüstbauer	2
	II Ausbaugewerbe	314	3 619	2 964	332	12	420 444	116 177
A 02	Ofen- und Luftheizungsbauer	5	18	12	1	4	.	.
A 09	Stuckateure	1
A 10	Maler und Lackierer	68	410	286	53	6	24 434	59 595
A 23	Klempner	4	1 844	.
A 24	Installateur und Heizungsbauer	62	821	690	69	13	102 679	125 066
A 25	Elektrotechniker	80	1 276	1 072	123	16	162 553	127 393
A 27	Tischler	93	1 062	880	84	11	125 437	118 114
A 39	Glaser	1
	III Handwerke für den gewerblichen Bedarf	143	2 863	2 460	257	20	411 988	143 901
A 13	Metallbauer	50	1 055	901	103	21	147 012	139 348
A 14	Chirurgiemechaniker	-	-	-	-	-	-	-
A 16	Feinwerkmechaniker	50	1 109	964	95	22	146 438	132 045
A 18	Kälteanlagenbauer	2
A 19	Informationstechniker	14	124	101	8	9	/	/
A 21	Landmaschinenmechaniker	23	429	370	35	19	78 621	183 266
A 22	Büchsenmacher	-	-	-	-	-	-	-
A 26	Elektromaschinenbauer	4
A 29	Seiler	-	-	-	-	-	-	-
A 40	Glasbläser und Glasapparatebauer	-	-	-	-	-	-	-
	IV Kraftfahrzeuggewerbe	101	1 387	1 131	150	14	254 756	183 674
A 15	Karosserie- und Fahrzeugbauer	4
A 17	Zweiradmechaniker	2
A 20	Kraftfahrzeugtechniker	95	1 329	1 080	149	14	.	.
A 41	Vulkaniseure und Reifenmechaniker	-	-	-	-	-	-	-
	V Lebensmittelgewerbe	54	1 456	974	426	27	230 083	158 024
A 30	Bäcker	27	896	544	324	33	.	.
A 31	Konditoren	2
A 32	Fleischer	25	198 968	.
	VI Gesundheitsgewerbe	28	226	146	49	8	16 846	74 540
A 33	Augenoptiker	18	154	99	35	9	12 169	79 019
A 34	Hörgeräteakustiker	2
A 35	Orthopädietechniker	1
A 36	Orthopädieschuhmacher	2
A 37	Zahntechniker	5	55	40	10	11	(3 409)	(61 982)
	VII Handwerke für den privaten Bedarf	107	535	301	124	5	11 741	21 946
A 08	Steinmetzen und Steinbildhauer	2
A 12	Schornsteinfeger	11
A 28	Boots- und Schiffbauer	-	-	-	-	-	-	-
A 38	Friseure	94	495	283	115	5	9 450	19 091

Handwerkszählung 2010

2.6 Zulassungspflichtige Handwerksunternehmen, tätige Personen und Umsatz³⁾ nach Kreisen, Gewerbegruppen und Gewerbebezügen

Nr. der Klassifi- kation ¹⁾	Kreis ----- Gewerbegruppe ----- Gewerbezug	Zulassungs- pflichtige Handwerks- unter- nehmen *)	Tätige Personen am 31.12.2010				Umsatz ³⁾ 2010	
			ins- gesamt ²⁾	darunter		je Unter- nehmen	insgesamt	je tätige Person
				sozialver- sicherungs- pflichtig Be- schäftigte	geringfügig entlohnte Be- schäftigte			
							1 000 Euro	Euro
461	Wesermarsch	536	5 148	4 000	592	10	538 188	104 543
	I Bauhauptgewerbe	103	1 061	910	43	10	114 960	108 351
A 01	Maurer und Betonbauer	39	396	345	11	10	52 695	133 068
A 03	Zimmerer	34	20 544	.
A 04	Dachdecker	15
A 05	Straßenbauer	13	239	213	13	18	21 407	89 569
A 06	Wärme-, Kälte- und Schallschutzisolierer	-	-	-	-	-	-	-
A 07	Brunnenbauer	-	-	-	-	-	-	-
A 11	Gerüstbauer	2
	II Ausbaugewerbe	166	1 121	822	122	7	114 156	101 834
A 02	Ofen- und Luftheizungsbauer	-	-	-	-	-	-	-
A 09	Stuckateure	-	-	-	-	-	-	-
A 10	Maler und Lackierer	36	183	125	20	5	.	.
A 23	Klempner	-	-	-	-	-	-	-
A 24	Installateur und Heizungsbauer	41	364	279	41	9	31 337	86 091
A 25	Elektrotechniker	52	307	210	42	6	33 352	108 638
A 27	Tischler	35	38 908	.
A 39	Glaser	2
	III Handwerke für den gewerblichen Bedarf	71	1 199	1 054	72	17	122 005	101 756
A 13	Metallbauer	29	649	573	47	22	57 010	87 843
A 14	Chirurgiemechaniker	-	-	-	-	-	-	-
A 16	Feinwerkmechaniker	19	407	372	14	21	(46 638)	(114 590)
A 18	Kälteanlagenbauer	3	14	9	2	5	1 130	80 714
A 19	Informationstechniker	10	39	27	2	4	5 314	136 256
A 21	Landmaschinenmechaniker	10	90	73	7	9	11 913	132 367
A 22	Büchsenmacher	-	-	-	-	-	-	-
A 26	Elektromaschinenbauer	-	-	-	-	-	-	-
A 29	Seiler	-	-	-	-	-	-	-
A 40	Glasbläser und Glasapparatebauer	-	-	-	-	-	-	-
	IV Kraftfahrzeuggewerbe	62	436	302	72	7	(55 825)	(128 039)
A 15	Karosserie- und Fahrzeugbauer	-	-	-	-	-	-	-
A 17	Zweiradmechaniker	4	19	12	3	5	.	.
A 20	Kraftfahrzeugtechniker	57	(53 367)	.
A 41	Vulkaniseure und Reifenmechaniker	1
	V Lebensmittelgewerbe	34	501	273	194	15	20 481	40 880
A 30	Bäcker	19	330	191	120	17	11 686	35 412
A 31	Konditoren	1
A 32	Fleischer	14
	VI Gesundheitsgewerbe	21	127	88	18	6	7 367	58 008
A 33	Augenoptiker	12	56	40	4	5	3 945	70 446
A 34	Hörgeräteakustiker	2
A 35	Orthopädietechniker	2
A 36	Orthopädieschuhmacher	2
A 37	Zahntechniker	3	24	16	5	8	.	.
	VII Handwerke für den privaten Bedarf	79	703	551	71	9	103 394	147 075
A 08	Steinmetzen und Steinbildhauer	4	16	10	2	4	.	.
A 12	Schornsteinfeger	12	37	19	6	3	.	.
A 28	Boots- und Schiffbauer	5	396	388	3	79	.	.
A 38	Friseure	58	254	134	60	4	.	.

Handwerkszählung 2010

2.6 Zulassungspflichtige Handwerksunternehmen, tätige Personen und Umsatz^{*)} nach Kreisen, Gewerbegruppen und Gewerbebezügen

Nr. der Klassifi- kation ¹⁾	Kreis ----- Gewerbegruppe ----- Gewerbe­zweig	Zulassungs- pflichtige Handwerks- unter- nehmen *)	Tätige Personen am 31.12.2010				Umsatz ³⁾ 2010	
			ins- gesamt ²⁾	darunter		je Unter- nehmen	insgesamt	je tätige Person
				sozialver- sicherungs- pflichtig Be- schäftigte	geringfügig entlohnte Be- schäftigte			
		Anzahl						
462	Wittmund	350	3 238	2 470	402	9	311 905	96 326
	I Bauhauptgewerbe	73	940	794	70	13	98 889	105 201
A 01	Maurer und Betonbauer	53	329	241	33	6	33 190	100 881
A 03	Zimmerer	4	6	1	1	2	450	75 000
A 04	Dachdecker	5	32	23	4	6	2 175	67 969
A 05	Straßenbauer	11	573	529	32	52	63 074	110 077
A 06	Wärme-, Kälte- und Schallschutzisolierer	-	-	-	-	-	-	-
A 07	Brunnenbauer	-	-	-	-	-	-	-
A 11	Gerüstbauer	-	-	-	-	-	-	-
	II Ausbaugewerbe	114	1 021	831	71	9	84 266	82 533
A 02	Ofen- und Luftheizungsbauer	-	-	-	-	-	-	-
A 09	Stuckateure	-	-	-	-	-	-	-
A 10	Maler und Lackierer	18
A 23	Klempner	1
A 24	Installateur und Heizungsbauer	32	243	192	18	8	20 749	85 387
A 25	Elektrotechniker	29	360	305	25	12	24 714	68 650
A 27	Tischler	34	319	262	22	9	33 318	104 445
A 39	Glaser	-	-	-	-	-	-	-
	III Handwerke für den gewerblichen Bedarf	30	450	372	47	15	74 879	166 398
A 13	Metallbauer	8	98	73	17	12	10 448	106 612
A 14	Chirurgiemechaniker	-	-	-	-	-	-	-
A 16	Feinwerkmechaniker	4	200	181	15	50	.	.
A 18	Kälteanlagenbauer	-	-	-	-	-	-	-
A 19	Informationstechniker	7
A 21	Landmaschinenmechaniker	11	/	.
A 22	Büchsenmacher	-	-	-	-	-	-	-
A 26	Elektromaschinenbauer	-	-	-	-	-	-	-
A 29	Seiler	-	-	-	-	-	-	-
A 40	Glasbläser und Glasapparatebauer	-	-	-	-	-	-	-
	IV Kraftfahrzeuggewerbe	45	272	190	33	6	26 713	98 210
A 15	Karosserie- und Fahrzeugbauer	-	-	-	-	-	-	-
A 17	Zweiradmechaniker	1
A 20	Kraftfahrzeugtechniker	44
A 41	Vulkaniseure und Reifenmechaniker	-	-	-	-	-	-	-
	V Lebensmittelgewerbe	29	341	179	133	12	18 276	53 595
A 30	Bäcker	21
A 31	Konditoren	3	1 911	.
A 32	Fleischer	5
	VI Gesundheitsgewerbe	8	50	26	15	6	3 268	65 360
A 33	Augenoptiker	4	29	19	6	7	1 962	67 655
A 34	Hörgeräteakustiker	-	-	-	-	-	-	-
A 35	Orthopädietechniker	-	-	-	-	-	-	-
A 36	Orthopädieschuhmacher	2
A 37	Zahntechniker	2
	VII Handwerke für den privaten Bedarf	51	164	78	33	3	5 614	34 232
A 08	Steinmetzen und Steinbildhauer	4
A 12	Schornsteinfeger	6	17	10	1	3	814	47 882
A 28	Boots- und Schiffbauer	1
A 38	Friseure	40	135	64	29	3	3 433	25 430

*) Nur Unternehmen (einschl. der inzwischen inaktiven Unternehmen) mit steuerbarem Umsatz aus Lieferungen und Leistungen und/oder mit sozialversicherungspflichtig Beschäftigten im Berichtsjahr 2010.

1) Amtliches Gemeindeverzeichnis; Verzeichnis der Gewerbe lt. Anlage A (A) der Handwerksordnung (ab 1.1.2004).

2) Einschl. tätiger Unternehmer (geschätzt).

3) Mit geschätzten Umsätzen bei Organschaftsmitgliedern; ohne Umsatzsteuer.

Handwerkszählung 2010

2.7 Zulassungspflichtige Handwerksunternehmen, tätige Personen und Umsatz²⁾ nach Handwerkskammerbezirken und Rechtsformen

Handwerkskammerbezirk ----- Rechtsform	Zulassungs- pflichtige Handwerks- unter- nehmen ^{*)}	Tätige Personen am 31.12.2010				Umsatz ²⁾ 2010	
		ins- gesamt ¹⁾	darunter		je Unter- nehmen	insgesamt	je tätige Person
			sozialver- sicherungs- pflichtig Be- schäftigte	geringfügig entlohnte Be- schäftigte			
Zulassungspflichtiges Handwerk insgesamt	40 924	404 939	313 957	48 430	10	41 454 200	102 371
Einzelunternehmen	25 745	123 695	77 282	20 668	5	7 573 741	61 229
Personengesellschaften	3 889	82 459	69 099	7 843	21	10 020 943	121 526
GmbH	11 176	196 831	165 848	19 807	18	23 498 247	119 383
Sonstige Rechtsform	114	1 954	1 728	112	17	361 269	184 887
Ostfriesland, Aurich	2 483	28 389	22 181	3 633	11	2 796 133	98 494
Einzelunternehmen	1 551	8 285	5 143	1 591	5	523 251	63 156
Personengesellschaften	247	4 984	3 969	676	20	635 745	127 557
GmbH	676	15 061	13 033	1 352	22	1 634 937	108 554
Sonstige Rechtsform	9	59	36	14	7	2 200	37 288
Hannover	8 536	69 893	53 299	7 691	8	6 429 809	91 995
Einzelunternehmen	5 352	23 449	14 560	3 537	4	.	.
Personengesellschaften	722	13 597	11 513	995	19	1 262 889	92 880
GmbH	2 435	32 415	26 843	3 137	13	3 774 550	116 445
Sonstige Rechtsform	27	432	383	22	16	.	.
Hildesheim-Süd-niedersachsen	4 463	37 752	28 732	4 388	8	3 680 366	97 488
Einzelunternehmen	3 069	14 007	8 752	2 186	5	885 879	63 245
Personengesellschaften	276	4 053	3 246	362	15	401 243	98 999
GmbH	1 109	19 656	16 713	1 834	18	2 392 080	121 697
Sonstige Rechtsform	9	36	21	6	4	1 164	32 333
Oldenburg	6 433	69 997	54 134	9 216	11	8 126 189	116 093
Einzelunternehmen	3 687	17 092	10 454	2 951	5	1 057 531	61 873
Personengesellschaften	657	13 816	11 639	1 306	21	2 028 914	146 852
GmbH	2 071	38 450	31 442	4 937	19	4 911 565	127 739
Sonstige Rechtsform	18	639	599	22	36	128 179	200 593
Osnabrück-Emsland	5 551	77 367	61 952	9 651	14	9 783 469	126 455
Einzelunternehmen	3 074	17 343	10 612	3 657	6	.	.
Personengesellschaften	798	23 517	20 091	2 415	29	3 380 858	143 762
GmbH	1 666	36 191	30 956	3 569	22	5 156 921	142 492
Sonstige Rechtsform	13	316	293	10	24	.	.
Braunschweig-Lüneburg-Stade	13 458	121 541	93 659	13 851	9	10 638 234	87 528
Einzelunternehmen	9 012	43 519	27 761	6 746	5	2 625 920	60 340
Personengesellschaften	1 189	22 492	18 641	2 089	19	2 311 294	102 761
GmbH	3 219	55 058	46 861	4 978	17	5 628 194	102 223
Sonstige Rechtsform	38	472	396	38	12	72 826	154 292

*) Nur Unternehmen (einschl. der inzwischen inaktiven Unternehmen) mit steuerbarem Umsatz aus Lieferungen und Leistungen und/oder mit sozialversicherungspflichtig Beschäftigten im Berichtsjahr 2010.

1) Einschl. tätiger Unternehmer (geschätzt).

2) Mit geschätzten Umsätzen bei Organschaftsmitgliedern; ohne Umsatzsteuer.

Handwerkszählung 2010

2.8 Zulassungspflichtige Handwerksunternehmen, tätige Personen und Umsatz^{*)} nach Rechtsformen und Beschäftigtengrößenklassen

Rechtsform ----- Unternehmen mit ... tätigen Personen	Zulassungs- pflichtige Handwerks- unter- nehmen ^{*)}	Tätige Personen am 31.12.2010				Umsatz ²⁾ 2010	
		ins- gesamt ¹⁾	darunter		je Unter- nehmen	insgesamt	je tätige Person
			sozialver- sicherungs- pflichtig Be- schäftigte	geringfügig entlohnte Be- schäftigte			
Anzahl						1 000 Euro	Euro
Zulassungspflichtiges Handwerk insgesamt	40 924	404 939	313 957	48 430	10	41 454 200	102 371
unter 5	21 206	45 830	18 779	5 001	2	3 272 249	71 400
5 - 9	9 862	64 937	44 384	10 198	7	4 696 625	72 326
10 - 19	5 897	78 813	61 340	11 363	13	6 915 931	87 751
20 - 49	2 933	85 593	72 750	9 850	29	9 280 230	108 423
50 und mehr	1 026	129 766	116 704	12 018	126	17 289 165	133 233
Einzelunternehmen	25 745	123 695	77 282	20 668	5	7 573 741	61 229
unter 5	17 083	35 512	14 409	4 020	2	2 177 719	61 323
5 - 9	5 879	37 802	25 285	6 638	6	2 234 933	59 122
10 - 19	2 177	28 069	20 578	5 314	13	1 828 562	65 145
20 - 49	512	14 255	10 957	2 786	28	910 912	63 901
50 und mehr	94	8 057	6 053	1 910	86	421 615	52 329
Personengesellschaften	3 889	82 459	69 099	7 843	21	10 020 943	121 526
unter 5	1 206	3 111	860	201	3	268 974	86 459
5 - 9	940	6 401	4 184	784	7	590 203	92 205
10 - 19	845	11 520	9 048	1 414	14	1 161 528	100 827
20 - 49	583	17 125	14 764	1 718	29	2 075 652	121 206
50 und mehr	315	44 302	40 243	3 726	141	5 924 586	133 732
GmbH	11 176	196 831	165 848	19 807	18	23 498 247	119 383
unter 5	2 846	7 054	3 446	762	2	817 722	115 923
5 - 9	3 020	20 584	14 818	2 746	7	1 864 946	90 602
10 - 19	2 869	39 141	31 652	4 620	14	3 920 144	100 154
20 - 49	1 833	54 062	46 892	5 337	29	6 264 980	115 885
50 und mehr	608	75 990	69 040	6 342	125	10 630 455	139 893
Sonstige Rechtsform	114	1 954	1 728	112	17	361 269	184 887
unter 5	71	153	64	18	2	7 834	51 203
5 - 9	23	150	97	30	7	6 543	43 620
10 - 19	6	83	62	15	14	5 697	68 639
20 - 49	5	151	137	9	30	28 686	189 974
50 und mehr	9	1 417	1 368	40	157	312 509	220 543

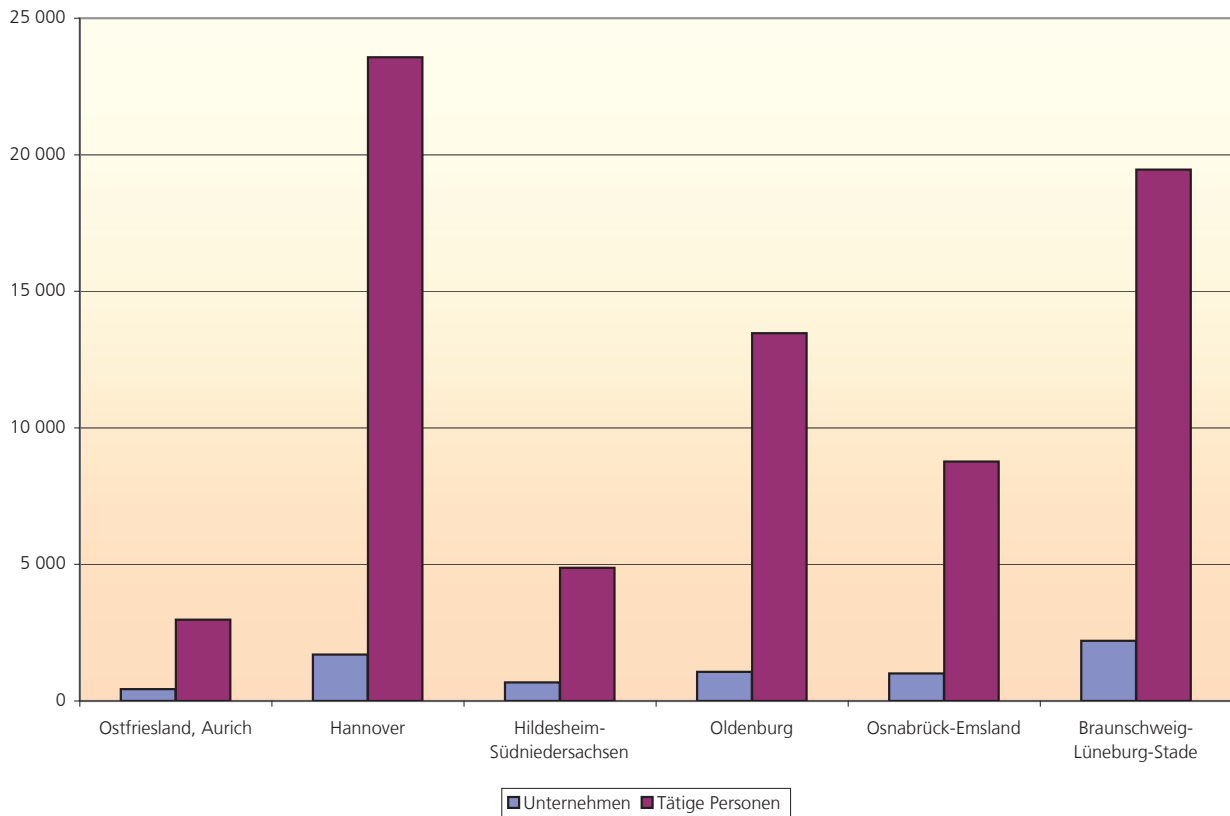
*) Nur Unternehmen (einschl. der inzwischen inaktiven Unternehmen) mit steuerbarem Umsatz aus Lieferungen und Leistungen und/oder mit sozialversicherungspflichtig Beschäftigten im Berichtsjahr 2010.

1) Einschl. tätiger Unternehmer (geschätzt).

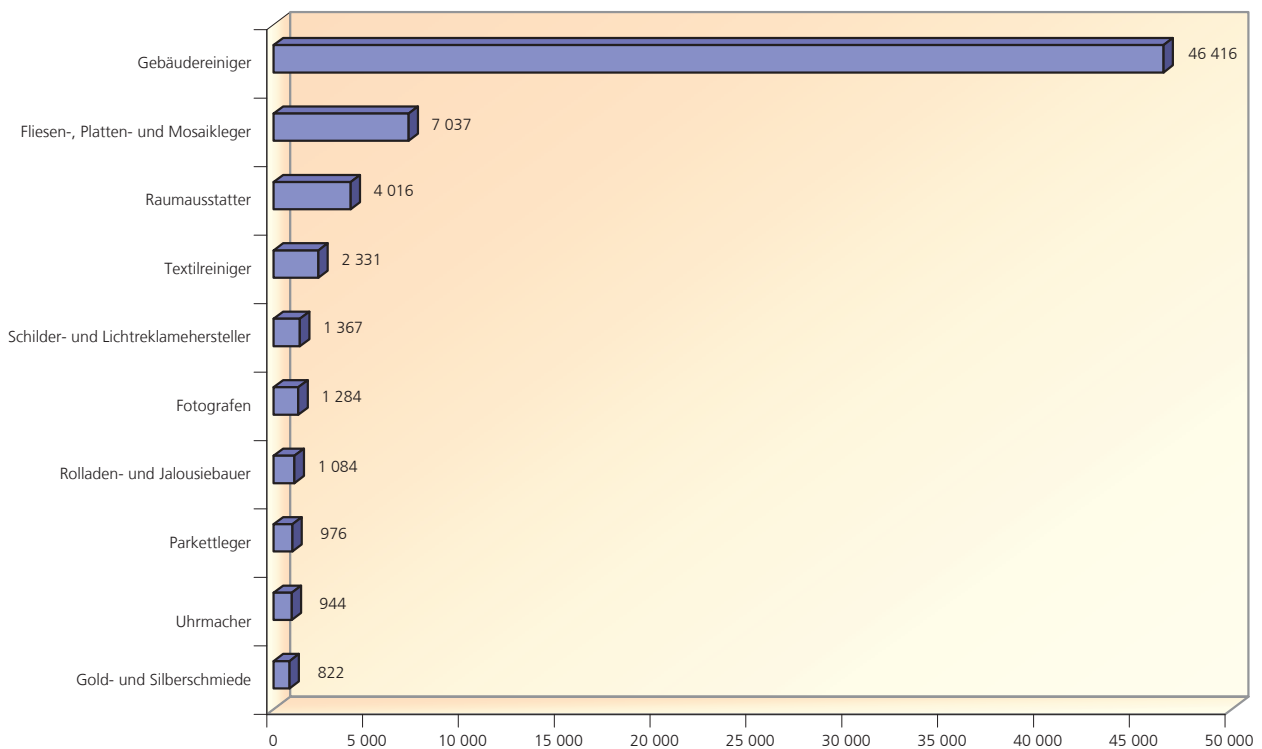
2) Mit geschätzten Umsätzen bei Organschaftsmitgliedern; ohne Umsatzsteuer.

3. Zulassungsfreie Handwerksunternehmen

C1 Zulassungsfreie Handwerksunternehmen und tätige Personen in den
Handwerkskammerbezirken 2010



C2 Tätige Personen im zulassungsfreien Handwerk 2010 nach den zehn häufigsten Berufen



Handwerkszählung 2010

3.1 Zulassungsfreie Handwerksunternehmen, tätige Personen und Umsatz^{*)} nach Statistischen Regionen, kreisfreien Städten und Landkreisen

Schl.- Nr. ¹⁾	Kreisfreie Stadt Landkreis Statistische Region Land	Zulassungs- freie Handwerks- unter- nehmen *)	Tätige Personen am 31.12.2010				Umsatz ³⁾ 2010	
			ins- gesamt ²⁾	darunter		je Unter- nehmen	insgesamt	je tätige Person
				sozialver- sicherungs- pflichtig Be- schäftigte	geringfügig entlohnte Be- schäftigte			
		Anzahl						
	Niedersachsen	7 102	73 110	42 902	22 830	10	3 004 844	41 100
1	Statistische Region Braunschweig	1 239	10 206	6 023	2 897	8	419 970	41 149
101	Braunschweig, Stadt	269	3 510	2 199	1 035	13	93 551	26 653
102	Salzgitter, Stadt	69	279	104	102	4	11 880	42 581
103	Wolfsburg, Stadt	63	468	283	119	7	(21 158)	(45 209)
151	Gifhorn	104	544	251	181	5	24 160	44 412
152	Göttingen	218	1 307	843	237	6	69 979	53 542
153	Goslar	119	906	532	250	8	84 630	93 411
154	Helmstedt	54	427	268	102	8	15 642	36 632
155	Northeim	107	971	496	365	9	29 430	30 309
156	Osterode am Harz	53	254	156	42	5	12 714	50 055
157	Peine	101	834	447	286	8	24 302	29 139
158	Wolfenbüttel	82	706	444	178	9	32 524	46 068
2	Statistische Region Hannover	2 005	25 911	16 660	7 174	13	890 122	34 353
241	Region Hannover	1 168	18 811	12 626	4 972	16	561 012	29 824
251	Diepholz	169	1 939	1 154	612	11	89 364	46 088
252	Hameln-Pyrmont	133	778	372	269	6	27 515	35 366
254	Hildesheim	250	1 916	1 255	403	8	125 667	65 588
255	Holzminde	52	428	185	191	8	13 252	30 963
256	Nienburg (Weser)	88	1 018	559	367	12	33 798	33 200
257	Schaumburg	145	1 021	509	360	7	39 514	38 701
3	Statistische Region Lüneburg	1 343	11 786	6 803	3 579	9	559 803	47 497
351	Celle	156	1 195	613	422	8	44 187	36 977
352	Cuxhaven	122	604	294	178	5	37 620	62 285
353	Harburg	227	990	468	286	4	43 224	43 661
354	Lüchow-Dannenberg	32	218	169	16	7	16 273	74 647
355	Lüneburg	175	1 771	1 070	514	10	89 483	50 527
356	Osterholz	87	456	214	152	5	18 278	40 083
357	Rotenburg (Wümme)	126	622	382	107	5	42 881	68 941
358	Heidekreis	114	3 122	1 849	1 156	27	123 759	39 641
359	Stade	144	1 594	1 040	404	11	82 727	51 899
360	Uelzen	62	467	323	81	8	34 107	73 034
361	Verden	98	747	381	263	8	27 264	36 498
4	Statistische Region Weser-Ems	2 515	25 207	13 416	9 180	10	1 134 949	45 025
401	Delmenhorst, Stadt	77	652	289	283	8	19 688	30 196
402	Emden, Stadt	33	411	176	202	12	30 734	74 779
403	Oldenburg, Stadt	150	2 618	1 499	961	17	/	/
404	Osnabrück, Stadt	174	3 684	2 784	718	21	150 156	40 759
405	Wilhelmshaven, Stadt	60	440	255	123	7	18 644	42 373
451	Ammerland	130	576	251	184	4	31 652	54 951
452	Aurich	180	1 708	783	739	9	99 166	58 060
453	Cloppenburg	194	855	475	179	4	51 085	59 749
454	Emsland	347	1 824	963	502	5	118 650	65 049
455	Friesland	94	524	266	163	6	21 744	41 496
456	Grafschaft Bentheim	131	1 374	652	583	10	59 109	43 020
457	Leer	159	613	337	111	4	42 099	68 677
458	Oldenburg	172	4 270	1 834	2 260	25	103 859	24 323
459	Osnabrück	359	1 881	1 088	422	5	115 765	61 544
460	Vechta	137	2 890	1 339	1 411	21	(88 297)	(30 553)
461	Wesermarsch	57	641	311	268	11	17 659	27 549
462	Wittmund	61	246	114	71	4	9 813	39 890

*) Nur Unternehmen (einschl. der inzwischen inaktiven Unternehmen) mit steuerbarem Umsatz aus Lieferungen und Leistungen und/oder mit sozialversicherungspflichtig Beschäftigten im Berichtsjahr 2010.

1) Amtliches Gemeindeverzeichnis.

2) Einschl. tätiger Unternehmer (geschätzt).

3) Mit geschätzten Umsätzen bei Organschaftsmitgliedern; ohne Umsatzsteuer.

Handwerkszählung 2010

3.2 Zulassungsfreie Handwerksunternehmen, tätige Personen und Umsatz²⁾ nach Handwerkskammerbezirken

Handwerkskammerbezirk	Zulassungs- freie Handwerks- unter- nehmen*)	Tätige Personen am 31.12.2010				Umsatz ²⁾ 2010	
		ins- gesamt ¹⁾	darunter		je Unter- nehmen	insgesamt	je tätige Person
			sozialver- sicherungs- pflichtig Be- schäftigte	geringfügig entlohnte Be- schäftigte			
Anzahl						1 000 Euro	Euro
Zulassungsfreies Handwerk insgesamt	7 102	73 110	42 902	22 830	10	3 004 844	41 100
Ostfriesland, Aurich	433	2 978	1 410	1 123	7	181 812	61 052
Hannover	1 703	23 567	15 220	6 580	14	751 203	31 875
Hildesheim-Südniedersachsen	680	4 876	2 935	1 238	7	251 042	51 485
Oldenburg	1 071	13 466	6 519	5 832	13	(509 457)	(37 833)
Osnabrück-Emsland	1 011	8 763	5 487	2 225	9	443 680	50 631
Braunschweig-Lüneburg-Stade	2 204	19 460	11 331	5 832	9	867 650	44 586

*) Nur Unternehmen (einschl. der inzwischen inaktiven Unternehmen) mit steuerbarem Umsatz aus Lieferungen und Leistungen und/oder mit sozialversicherungspflichtig Beschäftigten im Berichtsjahr 2010.

1) Einschl. tätiger Unternehmer (geschätzt).

2) Mit geschätzten Umsätzen bei Organschaftsmitgliedern; ohne Umsatzsteuer.

Handwerkszählung 2010

3.3 Zulassungsfreie Handwerksunternehmen, tätige Personen und Umsatz²⁾ nach Handwerkskammerbezirken, Gewerbegruppen und Beschäftigtengrößenklassen

Handwerkskammerbezirk ----- Gewerbegruppe ----- Unternehmen mit ... tätigen Personen	Zulassungs- freie Handwerks- unter- nehmen *)	Tätige Personen am 31.12.2010				Umsatz ²⁾ 2010	
		ins- gesamt ¹⁾	darunter		je Unter- nehmen	insgesamt	je tätige Person
			sozialver- sicherungs- pflichtig Be- schäftigte	geringfügig entlohnte Be- schäftigte			
Zulassungsfreies Handwerk insgesamt	7 102	73 110	42 902	22 830	10	3 004 844	41 100
unter 5	5 186	8 846	2 561	909	2	493 628	55 802
5 - 9	999	6 496	3 861	1 585	7	391 906	60 330
10 - 19	467	6 172	4 082	1 598	13	410 177	66 458
20 - 49	243	7 436	4 768	2 417	31	347 423	46 722
50 und mehr	207	44 160	27 630	16 321	213	1 361 710	30 836
I Bauhauptgewerbe	47	298	207	41	6	33 616	112 805
unter 5	25	58	24	7	2	.	.
5 - 9	12	6 472	.
10 - 19	8	95	75	12	12	/	/
20 - 49	2
50 und mehr	-	-	-	-	-	-	-
II Ausbaugewerbe	3 952	13 870	7 959	1 821	4	1 031 521	74 371
unter 5	3 212	5 232	1 501	413	2	299 444	57 233
5 - 9	504	3 254	2 138	588	6	220 299	67 701
10 - 19	171	2 232	1 695	358	13	188 062	84 257
20 - 49	49	1 336	1 100	187	27	112 906	84 510
50 und mehr	16	1 816	1 525	275	114	210 810	116 085
III Handwerke für den gewerblichen Bedarf	1 578	50 722	29 829	19 251	32	1 335 256	26 325
unter 5	852	1 515	409	217	2	78 351	51 717
5 - 9	230	1 540	774	526	7	57 920	37 610
10 - 19	175	2 370	1 319	868	14	88 249	37 236
20 - 49	152	4 893	2 803	1 931	32	157 137	32 115
50 und mehr	169	40 404	24 524	15 709	239	953 599	23 602
V Lebensmittelgewerbe	52	646	469	121	12	152 008	235 307
unter 5	24	49	15	7	2	.	.
5 - 9	11	24 185	.
10 - 19	10	127	98	18	13	27 754	218 535
20 - 49	4	16 967	.
50 und mehr	3	279	237	39	93	.	.
VII Handwerke für den privaten Bedarf	1 473	7 574	4 438	1 596	5	452 443	59 736
unter 5	1 073	1 992	612	265	2	100 527	50 465
5 - 9	242	1 549	851	440	6	83 030	53 602
10 - 19	103	1 348	895	342	13	93 292	69 208
20 - 49	36	1 024	736	251	28	.	.
50 und mehr	19	1 661	1 344	298	87	.	.

Handwerkszählung 2010

3.3 Zulassungsfreie Handwerksunternehmen, tätige Personen und Umsatz²⁾ nach Handwerkskammerbezirken, Gewerbegruppen und Beschäftigtengrößenklassen

Beschäftigten- größenklassen Handwerkskammerbezirk ----- Gewerbegruppe ----- Unternehmen mit ... tätigen Personen	Zulassungs- freie Handwerks- unter- nehmen *)	Tätige Personen am 31.12.2010				Umsatz ²⁾ 2010	
		ins- gesamt ¹⁾	darunter		je Unter- nehmen	insgesamt	je tätige Person
			sozialver- sicherungs- pflichtig Be- schäftigte	geringfügig entlohnte Be- schäftigte			
Ostfriesland, Aurich	433	2 978	1 410	1 123	7	181 812	61 052
unter 5	330	538	148	51	2	26 042	48 405
5 - 9	64	429	272	92	7	25 694	59 893
10 - 19	25	323	198	98	13	17 228	53 337
20 - 49	8	286	172	106	36	13 704	47 916
50 und mehr	6	1 402	620	776	234	99 144	70 716
I Bauhauptgewerbe	3	57	38	16	19	4 897	85 912
unter 5	-	-	-	-	-	-	-
5 - 9	-	-	-	-	-	-	-
10 - 19	2
20 - 49	1
50 und mehr	-	-	-	-	-	-	-
II Ausbaugewerbe	253	769	411	101	3	45 291	58 896
unter 5	205	323	95	20	2	16 288	50 427
5 - 9	34	228	157	37	7	13 871	60 838
10 - 19	12
20 - 49	2
50 und mehr	-	-	-	-	-	-	-
III Handwerke für den gewerblichen Bedarf	77	1 674	701	892	22	88 552	52 898
unter 5	53
5 - 9	10	71	42	18	7	4 617	65 028
10 - 19	7	103	47	49	15	2 396	23 262
20 - 49	2
50 und mehr	5
V Lebensmittelgewerbe	3	16	9	4	5	2 290	143 125
unter 5	1
5 - 9	2
10 - 19	-	-	-	-	-	-	-
20 - 49	-	-	-	-	-	-	-
50 und mehr	-	-	-	-	-	-	-
VII Handwerke für den privaten Bedarf	97	462	251	110	5	40 782	88 273
unter 5	71	133	34	25	2	5 922	44 526
5 - 9	18
10 - 19	4	1 582	.
20 - 49	3	96	63	30	32	.	.
50 und mehr	1

Handwerkszählung 2010

3.3 Zulassungsfreie Handwerksunternehmen, tätige Personen und Umsatz²⁾ nach Handwerkskammerbezirken, Gewerbegruppen und Beschäftigtengrößenklassen

Beschäftigtengrößenklassen Handwerkskammerbezirk ----- Gewerbegruppe ----- Unternehmen mit ... tätigen Personen	Zulassungs- freie Handwerks- unter- nehmen*)	Tätige Personen am 31.12.2010				Umsatz ²⁾ 2010	
		ins- gesamt ¹⁾	darunter		je Unter- nehmen	insgesamt	je tätige Person
			sozialver- sicherungs- pflichtig Be- schäftigte	geringfügig entlohnte Be- schäftigte			
Hannover	1 703	23 567	15 220	6 580	14	751 203	31 875
unter 5	1 228	2 115	630	215	2	114 355	54 069
5 - 9	230	1 518	884	391	7	91 660	60 382
10 - 19	114	1 526	981	426	13	86 505	56 687
20 - 49	70	2 110	1 371	666	30	90 240	42 768
50 und mehr	61	16 298	11 354	4 882	267	368 443	22 607
I Bauhauptgewerbe	7	51	40	4	7	6 460	126 667
unter 5	2
5 - 9	3	21	16	2	7	.	.
10 - 19	2
20 - 49	-	-	-	-	-	-	-
50 und mehr	-	-	-	-	-	-	-
II Ausbaugewerbe	851	2 981	1 697	404	4	215 902	72 426
unter 5	705	1 170	344	98	2	65 140	55 675
5 - 9	102	664	439	118	7	46 802	70 485
10 - 19	27	370	276	66	14	.	.
20 - 49	13	363	298	52	28	30 111	82 950
50 und mehr	4	414	340	70	104	.	.
III Handwerke für den gewerblichen Bedarf	505	18 897	12 455	5 916	37	411 136	21 757
unter 5	267	470	132	61	2	22 139	47 104
5 - 9	77	521	247	192	7	17 651	33 879
10 - 19	57	770	420	291	14	25 397	32 983
20 - 49	52	1 622	966	601	31	51 123	31 518
50 und mehr	52	15 514	10 690	4 771	298	294 826	19 004
V Lebensmittelgewerbe	10	94	63	21	9	16 924	180 043
unter 5	6
5 - 9	2
10 - 19	1
20 - 49	-	-	-	-	-	-	-
50 und mehr	1
VII Handwerke für den privaten Bedarf	330	1 544	965	235	5	100 781	65 273
unter 5	248	459	150	52	2	23 635	51 492
5 - 9	46	17 064	.
10 - 19	27	347	250	68	13	29 480	84 957
20 - 49	5	125	107	13	25	(9 006)	(72 048)
50 und mehr	4	21 596	.

Handwerkszählung 2010

3.3 Zulassungsfreie Handwerksunternehmen, tätige Personen und Umsatz²⁾ nach Handwerkskammerbezirken, Gewerbegruppen und Beschäftigtengrößenklassen

Handwerkskammerbezirk ----- Gewerbegruppe ----- Unternehmen mit ... tätigen Personen	Zulassungs- freie Handwerks- unter- nehmen *)	Tätige Personen am 31.12.2010				Umsatz ²⁾ 2010	
		ins- gesamt ¹⁾	darunter		je Unter- nehmen	insgesamt	je tätige Person
			sozialver- sicherungs- pflichtig Be- schäftigte	geringfügig entlohnte Be- schäftigte			
Hildesheim-Südniedersachsen	680	4 876	2 935	1 238	7	251 042	51 485
unter 5	491	867	265	94	2	48 935	56 442
5 - 9	113	719	440	162	6	46 439	64 588
10 - 19	37	483	335	110	13	25 832	53 482
20 - 49	22	716	531	162	33	42 115	58 820
50 und mehr	17	2 091	1 364	710	123	87 721	41 952
I Bauhauptgewerbe	5	30	25	-	6	/	/
unter 5	2
5 - 9	2
10 - 19	1
20 - 49	-	-	-	-	-	-	-
50 und mehr	-	-	-	-	-	-	-
II Ausbaugewerbe	362	1 160	586	202	3	72 395	62 409
unter 5	289	470	134	38	2	29 343	62 432
5 - 9	57	357	232	67	6	24 438	68 454
10 - 19	11
20 - 49	4	108	91	13	27	.	.
50 und mehr	1
III Handwerke für den gewerblichen Bedarf	138	2 836	1 810	882	21	130 518	46 022
unter 5	72
5 - 9	21	139	67	50	7	4 926	35 439
10 - 19	17	232	133	82	14	8 191	35 306
20 - 49	13	476	333	129	37	.	.
50 und mehr	15
V Lebensmittelgewerbe	7	27	17	2	4	/	/
unter 5	4	6	2	-	2	.	.
5 - 9	2
10 - 19	1
20 - 49	-	-	-	-	-	-	-
50 und mehr	-	-	-	-	-	-	-
VII Handwerke für den privaten Bedarf	168	823	497	152	5	39 826	48 391
unter 5	124	236	82	26	2	12 165	51 547
5 - 9	31	199	123	43	6	12 148	61 045
10 - 19	7	4 747	.
20 - 49	5	132	107	20	26	.	.
50 und mehr	1

Handwerkszählung 2010

3.3 Zulassungsfreie Handwerksunternehmen, tätige Personen und Umsatz²⁾ nach Handwerkskammerbezirken, Gewerbegruppen und Beschäftigtengrößenklassen

Handwerkskammerbezirk ----- Gewerbegruppe ----- Unternehmen mit ... tätigen Personen	Zulassungs- freie Handwerks- unter- nehmen *)	Tätige Personen am 31.12.2010				Umsatz ²⁾ 2010	
		ins- gesamt ¹⁾	darunter		je Unter- nehmen	insgesamt	je tätige Person
			sozialver- sicherungs- pflichtig Be- schäftigte	geringfügig entlohnte Be- schäftigte			
Oldenburg	1 071	13 466	6 519	5 832	13	(509 457)	(37 833)
unter 5	767	1 286	351	134	2	74 726	58 107
5 - 9	145	925	577	198	6	54 290	58 692
10 - 19	79	1 048	726	239	13	81 679	77 938
20 - 49	42	1 346	870	433	32	51 044	37 923
50 und mehr	38	8 861	3 995	4 828	233	/	/
I Bauhauptgewerbe	3	4	-	1	1	704	176 000
unter 5	3	4	-	1	1	704	176 000
5 - 9	-	-	-	-	-	-	-
10 - 19	-	-	-	-	-	-	-
20 - 49	-	-	-	-	-	-	-
50 und mehr	-	-	-	-	-	-	-
II Ausbaugewerbe	591	1 937	1 110	214	3	160 653	82 939
unter 5	484	793	217	74	2	48 934	61 707
5 - 9	71	463	312	77	7	29 122	62 898
10 - 19	29	380	303	47	13	38 219	100 576
20 - 49	5
50 und mehr	2
III Handwerke für den gewerblichen Bedarf	246	10 324	4 718	5 351	42	/	/
unter 5	117	190	49	18	2	9 744	51 284
5 - 9	37	233	135	60	6	10 173	43 661
10 - 19	31	435	286	117	14	20 188	46 409
20 - 49	28	945	520	396	34	18 342	19 410
50 und mehr	33	8 521	3 728	4 760	258	/	/
V Lebensmittelgewerbe	12	94	73	9	8	25 210	268 191
unter 5	5	10	4	1	2	1 549	154 900
5 - 9	2
10 - 19	4	49	39	6	12	14 402	293 918
20 - 49	1
50 und mehr	-	-	-	-	-	-	-
VII Handwerke für den privaten Bedarf	219	1 107	618	257	5	52 464	47 393
unter 5	158	289	81	40	2	13 795	47 734
5 - 9	35
10 - 19	15	184	98	69	12	8 870	48 207
20 - 49	8	246	210	28	31	14 624	59 447
50 und mehr	3

Handwerkszählung 2010

3.3 Zulassungsfreie Handwerksunternehmen, tätige Personen und Umsatz²⁾ nach Handwerkskammerbezirken, Gewerbegruppen und Beschäftigtengrößenklassen

Handwerkskammerbezirk ----- Gewerbegruppe ----- Unternehmen mit ... tätigen Personen	Zulassungs- freie Handwerks- unter- nehmen*)	Tätige Personen am 31.12.2010				Umsatz ²⁾ 2010	
		ins- gesamt ¹⁾	darunter		je Unter- nehmen	insgesamt	je tätige Person
			sozialver- sicherungs- pflichtig Be- schäftigte	geringfügig entlohnte Be- schäftigte			
Osnabrück-Emsland	1 011	8 763	5 487	2 225	9	443 680	50 631
unter 5	728	1 226	360	112	2	67 404	54 979
5 - 9	153	995	553	280	7	63 918	64 239
10 - 19	75	992	646	268	13	73 320	73 911
20 - 49	28	797	528	240	28	50 969	63 951
50 und mehr	27	4 753	3 400	1 325	176	188 069	39 568
I Bauhauptgewerbe	11	94	72	11	9	10 254	109 085
unter 5	4
5 - 9	4
10 - 19	2
20 - 49	1
50 und mehr	-	-	-	-	-	-	-
II Ausbaugewerbe	630	2 478	1 489	331	4	217 724	87 863
unter 5	489	780	229	40	2	44 818	57 459
5 - 9	92	593	358	138	6	44 210	74 553
10 - 19	37	468	340	90	13	39 751	84 938
20 - 49	8	205	176	21	26	24 685	120 415
50 und mehr	4	432	386	42	108	64 260	148 750
III Handwerke für den gewerblichen Bedarf	171	4 865	3 219	1 470	28	131 184	26 965
unter 5	100	7 508	.
5 - 9	21	137	74	41	7	5 887	42 971
10 - 19	16	224	139	69	14	(10 508)	(46 911)
20 - 49	16	20 626	.
50 und mehr	18	3 851	2 651	1 181	214	86 655	22 502
V Lebensmittelgewerbe	3	23	9	11	8	1 018	44 261
unter 5	1
5 - 9	1
10 - 19	1
20 - 49	-	-	-	-	-	-	-
50 und mehr	-	-	-	-	-	-	-
VII Handwerke für den privaten Bedarf	196	1 303	698	402	7	83 500	64 083
unter 5	134	247	70	41	2	13 734	55 603
5 - 9	35	229	100	91	7	.	.
10 - 19	19	263	142	100	14	19 889	75 624
20 - 49	3	94	23	68	31	.	.
50 und mehr	5	470	363	102	94	37 154	79 051

Handwerkszählung 2010

3.3 Zulassungsfreie Handwerksunternehmen, tätige Personen und Umsatz²⁾ nach Handwerkskammerbezirken, Gewerbegruppen und Beschäftigtengrößenklassen

Beschäftigten- größenklassen Handwerkskammerbezirk ----- Gewerbegruppe ----- Unternehmen mit ... tätigen Personen	Zulassungs- freie Handwerks- unter- nehmen *)	Tätige Personen am 31.12.2010				Umsatz ²⁾ 2010	
		ins- gesamt ¹⁾	darunter		je Unter- nehmen	insgesamt	je tätige Person
			sozialver- sicherungs- pflichtig Be- schäftigte	geringfügig entlohnte Be- schäftigte			
Braunschweig-Lüneburg-Stade	2 204	19 460	11 331	5 832	9	867 650	44 586
unter 5	1 642	2 814	807	303	2	162 166	57 628
5 - 9	294	1 910	1 135	462	6	109 905	57 542
10 - 19	137	1 800	1 196	457	13	125 613	69 785
20 - 49	73	2 181	1 296	810	30	99 351	45 553
50 und mehr	58	10 755	6 897	3 800	185	370 615	34 460
I Bauhauptgewerbe	18	62	32	9	3	/	/
unter 5	14	33	15	2	2	.	.
5 - 9	3
10 - 19	1
20 - 49	-	-	-	-	-	-	-
50 und mehr	-	-	-	-	-	-	-
II Ausbaugewerbe	1 265	4 545	2 666	569	4	319 556	70 309
unter 5	1 040	1 696	482	143	2	94 921	55 968
5 - 9	148	949	640	151	6	61 856	65 180
10 - 19	55	720	549	112	13	63 418	88 081
20 - 49	17	461	369	75	27	34 544	74 933
50 und mehr	5	719	626	88	144	64 817	90 149
III Handwerke für den gewerblichen Bedarf	441	12 126	6 926	4 740	27	303 440	25 024
unter 5	243	439	111	73	2	29 279	66 695
5 - 9	64	439	209	165	7	14 666	33 408
10 - 19	47	606	294	260	13	21 569	35 592
20 - 49	41	1 293	646	605	32	34 425	26 624
50 und mehr	46	9 349	5 666	3 637	203	203 501	21 767
V Lebensmittelgewerbe	17	392	298	74	23	100 613	256 666
unter 5	7	18	4	4	3	.	.
5 - 9	2
10 - 19	3	39	32	4	13	.	.
20 - 49	3	96	55	38	32	.	.
50 und mehr	2
VII Handwerke für den privaten Bedarf	463	2 335	1 409	440	5	135 090	57 854
unter 5	338	628	195	81	2	31 276	49 803
5 - 9	77	491	270	137	6	27 691	56 397
10 - 19	31	28 724	.
20 - 49	12	331	226	92	28	.	.
50 und mehr	5

*) Nur Unternehmen (einschl. der inzwischen inaktiven Unternehmen) mit steuerbarem Umsatz aus Lieferungen und Leistungen und/oder mit sozialversicherungspflichtig Beschäftigten im Berichtsjahr 2010.

1) Einschl. tätiger Unternehmer (geschätzt).

2) Mit geschätzten Umsätzen bei Organschaftsmitgliedern; ohne Umsatzsteuer.

Handwerkszählung 2010

3.4 Zulassungsfreie Handwerksunternehmen, tätige Personen und Umsatz²⁾ nach Handwerkskammerbezirken, Gewerbegruppen und Umsatzgrößenklassen

Handwerkskammerbezirk ----- Gewerbegruppe ----- Umsatz von ... bis unter ... Euro	Zulassungs- freie Handwerks- unter- nehmen *)	Tätige Personen am 31.12.2010				Umsatz ²⁾ 2010	
		ins- gesamt ¹⁾	darunter		je Unter- nehmen	insgesamt	je tätige Person
			sozialver- sicherungs- pflichtig Be- schäftigte	geringfügig entlohnte Be- schäftigte			
Zulassungsfreies Handwerk insgesamt	7 102	73 110	42 902	22 830	10	3 004 844	41 100
unter 50 000	2 216	3 040	489	291	1	66 466	21 864
50 000 - 125 000	2 002	4 032	1 182	761	2	160 214	39 736
125 000 - 250 000	1 099	4 528	1 971	1 390	4	193 129	42 652
250 000 - 500 000	840	6 476	3 488	2 104	8	296 596	45 799
500 000 - 5 Mill.	866	26 672	16 563	9 211	31	1 121 413	42 045
5 Mill. und mehr	79	28 362	19 209	9 073	359	1 167 026	41 148
I Bauhauptgewerbe	47	298	207	41	6	33 616	112 805
unter 50 000	3
50 000 - 125 000	7	12	2	2	2	.	.
125 000 - 250 000	9	1 543	.
250 000 - 500 000	7	37	19	11	5	2 575	69 595
500 000 - 5 Mill.	21	217	174	22	10	28 718	132 341
5 Mill. und mehr	-	-	-	-	-	-	-
II Ausbaugewerbe	3 952	13 870	7 959	1 821	4	1 031 521	74 371
unter 50 000	1 345	1 652	210	76	1	40 984	24 809
50 000 - 125 000	1 184	1 956	515	211	2	93 752	47 930
125 000 - 250 000	608	1 822	839	339	3	106 897	58 670
250 000 - 500 000	427	2 244	1 424	372	5	149 269	66 519
500 000 - 5 Mill.	372	4 558	3 544	628	12	416 193	91 310
5 Mill. und mehr	16	1 638	1 427	195	102	224 426	137 012
III Handwerke für den gewerblichen Bedarf	1 578	50 722	29 829	19 251	32	1 335 256	26 325
unter 50 000	442	824	196	173	2	12 619	15 314
50 000 - 125 000	374	1 160	389	377	3	30 395	26 203
125 000 - 250 000	219	1 602	628	743	7	38 298	23 906
250 000 - 500 000	184	2 691	1 245	1 254	15	65 790	24 448
500 000 - 5 Mill.	312	19 045	10 724	7 999	61	454 142	23 846
5 Mill. und mehr	47	25 400	16 647	8 705	540	734 012	28 898
V Lebensmittelgewerbe	52	646	469	121	12	152 008	235 307
unter 50 000	1
50 000 - 125 000	5	7	1	-	1	.	.
125 000 - 250 000	4	804	.
250 000 - 500 000	13	58	24	19	4	4 735	81 638
500 000 - 5 Mill.	24	297	206	66	12	51 735	174 192
5 Mill. und mehr	5	277	237	35	55	94 258	340 282
VII Handwerke für den privaten Bedarf	1 473	7 574	4 438	1 596	5	452 443	59 736
unter 50 000	425	557	81	42	1	12 696	22 794
50 000 - 125 000	432	897	275	171	2	34 978	38 994
125 000 - 250 000	259	1 072	493	301	4	45 587	42 525
250 000 - 500 000	209	1 446	776	448	7	74 227	51 333
500 000 - 5 Mill.	137	2 555	1 915	496	19	170 625	66 781
5 Mill. und mehr	11	1 047	898	138	95	114 330	109 198

Handwerkszählung 2010

3.4 Zulassungsfreie Handwerksunternehmen, tätige Personen und Umsatz²⁾ nach Handwerkskammerbezirken, Gewerbegruppen und Umsatzgrößenklassen

Handwerkskammerbezirk ----- Gewerbegruppe ----- Umsatz von ... bis unter ... Euro	Zulassungs- freie Handwerks- unter- nehmen *)	Tätige Personen am 31.12.2010				Umsatz ²⁾ 2010	
		ins- gesamt ¹⁾	darunter		je Unter- nehmen	insgesamt	je tätige Person
			sozialver- sicherungs- pflichtig Be- schäftigte	geringfügig entlohnte Be- schäftigte			
Ostfriesland, Aurich	433	2 978	1 410	1 123	7	181 812	61 052
unter 50 000	149	200	31	17	1	4 507	22 535
50 000 - 125 000	136	263	90	32	2	11 178	42 502
125 000 - 250 000	59	249	101	87	4	9 904	39 775
250 000 - 500 000	48	310	196	65	6	16 894	54 497
500 000 - 5 Mill.	37	1 299	653	608	35	47 591	36 637
5 Mill. und mehr	4	657	339	314	164	91 738	139 632
I Bauhauptgewerbe	3	57	38	16	19	4 897	85 912
unter 50 000	-	-	-	-	-	-	-
50 000 - 125 000	-	-	-	-	-	-	-
125 000 - 250 000	-	-	-	-	-	-	-
250 000 - 500 000	1
500 000 - 5 Mill.	2
5 Mill. und mehr	-	-	-	-	-	-	-
II Ausbaugewerbe	253	769	411	101	3	45 291	58 896
unter 50 000	83	116	22	10	1	2 450	21 121
50 000 - 125 000	96	169	60	11	2	7 776	46 012
125 000 - 250 000	26	64	29	9	2	4 354	68 031
250 000 - 500 000	26	144	100	18	6	9 030	62 708
500 000 - 5 Mill.	22	276	200	53	13	21 681	78 554
5 Mill. und mehr	-	-	-	-	-	-	-
III Handwerke für den gewerblichen Bedarf	77	1 674	701	892	22	88 552	52 898
unter 50 000	31	937	.
50 000 - 125 000	19	40	13	6	2	.	.
125 000 - 250 000	12	91	31	48	8	2 017	22 165
250 000 - 500 000	3	25	16	6	8	956	38 240
500 000 - 5 Mill.	9	893	361	523	99	(14 560)	(16 305)
5 Mill. und mehr	3
V Lebensmittelgewerbe	3	16	9	4	5	2 290	143 125
unter 50 000	-	-	-	-	-	-	-
50 000 - 125 000	-	-	-	-	-	-	-
125 000 - 250 000	-	-	-	-	-	-	-
250 000 - 500 000	2
500 000 - 5 Mill.	1
5 Mill. und mehr	-	-	-	-	-	-	-
VII Handwerke für den privaten Bedarf	97	462	251	110	5	40 782	88 273
unter 50 000	35	1 120	.
50 000 - 125 000	21	54	17	15	3	.	.
125 000 - 250 000	21	94	41	30	4	3 533	37 585
250 000 - 500 000	16	122	71	34	8	5 851	47 959
500 000 - 5 Mill.	3	76	54	19	25	5 220	68 684
5 Mill. und mehr	1

Handwerkszählung 2010

3.4 Zulassungsfreie Handwerksunternehmen, tätige Personen und Umsatz²⁾ nach Handwerkskammerbezirken, Gewerbegruppen und Umsatzgrößenklassen

Handwerkskammerbezirk ----- Gewerbegruppe ----- Umsatz von ... bis unter ... Euro	Zulassungs- freie Handwerks- unter- nehmen*)	Tätige Personen am 31.12.2010				Umsatz ²⁾ 2010	
		ins- gesamt ¹⁾	darunter		je Unter- nehmen	insgesamt	je tätige Person
			sozialver- sicherungs- pflichtig Be- schäftigte	geringfügig entlohnte Be- schäftigte			
Hannover	1 703	23 567	15 220	6 580	14	751 203	31 875
unter 50 000	530	682	105	39	1	15 829	23 210
50 000 - 125 000	485	1 057	325	224	2	38 400	36 329
125 000 - 250 000	269	1 301	573	444	5	47 055	36 168
250 000 - 500 000	186	1 658	875	587	9	67 603	40 774
500 000 - 5 Mill.	209	7 034	4 503	2 314	34	272 632	38 759
5 Mill. und mehr	24	11 835	8 839	2 972	493	309 684	26 167
I Bauhauptgewerbe	7	51	40	4	7	6 460	126 667
unter 50 000	-	-	-	-	-	-	-
50 000 - 125 000	-	-	-	-	-	-	-
125 000 - 250 000	-	-	-	-	-	-	-
250 000 - 500 000	2
500 000 - 5 Mill.	5
5 Mill. und mehr	-	-	-	-	-	-	-
II Ausbaugewerbe	851	2 981	1 697	404	4	215 902	72 426
unter 50 000	294	373	54	19	1	9 021	24 185
50 000 - 125 000	255	424	106	54	2	20 017	47 210
125 000 - 250 000	146	461	211	96	3	24 758	53 705
250 000 - 500 000	84	457	284	85	5	30 708	67 195
500 000 - 5 Mill.	69	930	765	94	13	82 371	88 571
5 Mill. und mehr	3	336	277	56	112	49 027	145 914
III Handwerke für den gewerblichen Bedarf	505	18 897	12 455	5 916	37	411 136	21 757
unter 50 000	138	188	36	14	1	4 014	21 351
50 000 - 125 000	126	418	152	133	3	10 152	24 287
125 000 - 250 000	71	626	258	291	9	12 872	20 562
250 000 - 500 000	54	905	409	439	17	19 449	21 491
500 000 - 5 Mill.	100	5 497	3 250	2 142	55	139 636	25 402
5 Mill. und mehr	16	11 263	8 350	2 897	704	225 013	19 978
V Lebensmittelgewerbe	10	94	63	21	9	16 924	180 043
unter 50 000	-	-	-	-	-	-	-
50 000 - 125 000	2
125 000 - 250 000	1
250 000 - 500 000	2
500 000 - 5 Mill.	4
5 Mill. und mehr	1
VII Handwerke für den privaten Bedarf	330	1 544	965	235	5	100 781	65 273
unter 50 000	98	121	15	6	1	2 794	23 091
50 000 - 125 000	102
125 000 - 250 000	51
250 000 - 500 000	44
500 000 - 5 Mill.	31	488	396	60	16	36 554	74 906
5 Mill. und mehr	4

Handwerkszählung 2010

3.4 Zulassungsfreie Handwerksunternehmen, tätige Personen und Umsatz²⁾ nach Handwerkskammerbezirken, Gewerbegruppen und Umsatzgrößenklassen

Handwerkskammerbezirk ----- Gewerbegruppe ----- Umsatz von ... bis unter ... Euro	Zulassungs- freie Handwerks- unter- nehmen *)	Tätige Personen am 31.12.2010				Umsatz ²⁾ 2010	
		ins- gesamt ¹⁾	darunter		je Unter- nehmen	insgesamt	je tätige Person
			sozialver- sicherungs- pflichtig Be- schäftigte	geringfügig entlohnte Be- schäftigte			
Hildesheim-Südniechersachsen	680	4 876	2 935	1 238	7	251 042	51 485
unter 50 000	207	285	38	36	1	6 390	22 421
50 000 - 125 000	189	373	111	67	2	15 769	42 276
125 000 - 250 000	107	403	188	101	4	18 561	46 057
250 000 - 500 000	86	665	371	204	8	30 625	46 053
500 000 - 5 Mill.	84	2 327	1 586	656	28	99 229	42 642
5 Mill. und mehr	7	823	641	174	118	80 468	97 774
I Bauhauptgewerbe	5	30	25	-	6	/	/
unter 50 000	1
50 000 - 125 000	-	-	-	-	-	-	-
125 000 - 250 000	1
250 000 - 500 000	1
500 000 - 5 Mill.	2
5 Mill. und mehr	-	-	-	-	-	-	-
II Ausbaugewerbe	362	1 160	586	202	3	72 395	62 409
unter 50 000	114	130	7	7	1	3 648	28 062
50 000 - 125 000	110	176	41	22	2	8 833	50 188
125 000 - 250 000	57	171	80	31	3	9 852	57 614
250 000 - 500 000	50	255	177	26	5	17 406	68 259
500 000 - 5 Mill.	31	428	281	116	14	32 656	76 299
5 Mill. und mehr	-	-	-	-	-	-	-
III Handwerke für den gewerblichen Bedarf	138	2 836	1 810	882	21	130 518	46 022
unter 50 000	32	860	.
50 000 - 125 000	35	97	30	30	3	3 087	31 825
125 000 - 250 000	21
250 000 - 500 000	15	278	108	154	19	5 557	19 989
500 000 - 5 Mill.	29	1 617	1 084	504	56	42 869	26 511
5 Mill. und mehr	6
V Lebensmittelgewerbe	7	27	17	2	4	/	/
unter 50 000	1
50 000 - 125 000	-	-	-	-	-	-	-
125 000 - 250 000	1
250 000 - 500 000	1
500 000 - 5 Mill.	4
5 Mill. und mehr	-	-	-	-	-	-	-
VII Handwerke für den privaten Bedarf	168	823	497	152	5	39 826	48 391
unter 50 000	59
50 000 - 125 000	44	100	40	15	2	3 849	38 490
125 000 - 250 000	27	110	61	19	4	4 508	40 982
250 000 - 500 000	19
500 000 - 5 Mill.	18	242	190	34	13	16 662	68 851
5 Mill. und mehr	1

Handwerkszählung 2010

3.4 Zulassungsfreie Handwerksunternehmen, tätige Personen und Umsatz²⁾ nach Handwerkskammerbezirken, Gewerbegruppen und Umsatzgrößenklassen

Handwerkskammerbezirk ----- Gewerbegruppe ----- Umsatz von ... bis unter ... Euro	Zulassungs- freie Handwerks- unter- nehmen *)	Tätige Personen am 31.12.2010				Umsatz ²⁾ 2010	
		ins- gesamt ¹⁾	darunter		je Unter- nehmen	insgesamt	je tätige Person
			sozialver- sicherungs- pflichtig Be- schäftigte	geringfügig entlohnte Be- schäftigte			
Oldenburg	1 071	13 466	6 519	5 832	13	(509 457)	(37 833)
unter 50 000	313	531	128	84	2	9 432	17 763
50 000 - 125 000	290	559	159	93	2	23 181	41 469
125 000 - 250 000	174	703	318	198	4	30 894	43 946
250 000 - 500 000	138	964	542	280	7	47 627	49 406
500 000 - 5 Mill.	146	4 854	2 902	1 802	33	196 300	40 441
5 Mill. und mehr	10	5 855	2 470	3 375	586	/	/
I Bauhauptgewerbe	3	4	-	1	1	704	176 000
unter 50 000	-	-	-	-	-	-	-
50 000 - 125 000	1
125 000 - 250 000	1
250 000 - 500 000	1
500 000 - 5 Mill.	-	-	-	-	-	-	-
5 Mill. und mehr	-	-	-	-	-	-	-
II Ausbaugewerbe	591	1 937	1 110	214	3	160 653	82 939
unter 50 000	197	228	22	8	1	6 152	26 982
50 000 - 125 000	164	250	56	20	2	12 842	51 368
125 000 - 250 000	98	293	132	56	3	17 669	60 304
250 000 - 500 000	73	24 373	.
500 000 - 5 Mill.	56	642	516	68	11	63 404	98 760
5 Mill. und mehr	3	/	.
III Handwerke für den gewerblichen Bedarf	246	10 324	4 718	5 351	42	/	/
unter 50 000	60	225	94	69	4	1 575	7 000
50 000 - 125 000	48	155	62	43	3	.	.
125 000 - 250 000	33	211	102	74	6	.	.
250 000 - 500 000	33	410	207	168	12	11 732	28 615
500 000 - 5 Mill.	66	3 664	1 964	1 633	56	86 603	23 636
5 Mill. und mehr	6	5 659	2 289	3 364	943	.	.
V Lebensmittelgewerbe	12	94	73	9	8	25 210	268 191
unter 50 000	-	-	-	-	-	-	-
50 000 - 125 000	1
125 000 - 250 000	1
250 000 - 500 000	3
500 000 - 5 Mill.	6	64	54	4	11	18 956	296 188
5 Mill. und mehr	1
VII Handwerke für den privaten Bedarf	219	1 107	618	257	5	52 464	47 393
unter 50 000	56	78	12	7	1	1 705	21 859
50 000 - 125 000	76	6 143	.
125 000 - 250 000	41	7 137	.
250 000 - 500 000	28	198	114	56	7	10 142	51 222
500 000 - 5 Mill.	18	484	368	97	27	27 337	56 481
5 Mill. und mehr	-	-	-	-	-	-	-

Handwerkszählung 2010

3.4 Zulassungsfreie Handwerksunternehmen, tätige Personen und Umsatz²⁾ nach Handwerkskammerbezirken, Gewerbegruppen und Umsatzgrößenklassen

Handwerkskammerbezirk ----- Gewerbegruppe ----- Umsatz von ... bis unter ... Euro	Zulassungs- freie Handwerks- unter- nehmen*)	Tätige Personen am 31.12.2010				Umsatz ²⁾ 2010	
		ins- gesamt ¹⁾	darunter		je Unter- nehmen	insgesamt	je tätige Person
			sozialver- sicherungs- pflichtig Be- schäftigte	geringfügig entlohnte Be- schäftigte			
Osnabrück-Emsland	1 011	8 763	5 487	2 225	9	443 680	50 631
unter 50 000	305	400	52	37	1	9 329	23 323
50 000 - 125 000	275	523	146	90	2	21 674	41 442
125 000 - 250 000	155	539	229	145	3	27 055	50 195
250 000 - 500 000	123	982	465	386	8	42 951	43 738
500 000 - 5 Mill.	144	3 327	2 082	1 097	23	189 580	56 982
5 Mill. und mehr	9	2 992	2 513	470	332	153 091	51 167
I Bauhauptgewerbe	11	94	72	11	9	10 254	109 085
unter 50 000	1
50 000 - 125 000	1
125 000 - 250 000	1
250 000 - 500 000	1
500 000 - 5 Mill.	7	80	67	6	11	9 574	119 675
5 Mill. und mehr	-	-	-	-	-	-	-
II Ausbaugewerbe	630	2 478	1 489	331	4	217 724	87 863
unter 50 000	209	254	22	17	1	6 480	25 512
50 000 - 125 000	181	303	81	32	2	14 224	46 944
125 000 - 250 000	94	284	138	46	3	16 627	58 546
250 000 - 500 000	58	19 744	.
500 000 - 5 Mill.	85	981	759	135	12	96 821	98 696
5 Mill. und mehr	3	63 828	.
III Handwerke für den gewerblichen Bedarf	171	4 865	3 219	1 470	28	131 184	26 965
unter 50 000	51	1 428	.
50 000 - 125 000	39	110	35	33	3	.	.
125 000 - 250 000	19	3 160	.
250 000 - 500 000	27	364	177	160	13	9 917	27 245
500 000 - 5 Mill.	31	1 841	979	830	59	53 485	29 052
5 Mill. und mehr	4	2 378	1 977	397	595	.	.
V Lebensmittelgewerbe	3	23	9	11	8	1 018	44 261
unter 50 000	-	-	-	-	-	-	-
50 000 - 125 000	-	-	-	-	-	-	-
125 000 - 250 000	1
250 000 - 500 000	2
500 000 - 5 Mill.	-	-	-	-	-	-	-
5 Mill. und mehr	-	-	-	-	-	-	-
VII Handwerke für den privaten Bedarf	196	1 303	698	402	7	83 500	64 083
unter 50 000	44
50 000 - 125 000	54
125 000 - 250 000	40	160	56	61	4	.	.
250 000 - 500 000	35	285	100	147	8	12 157	42 656
500 000 - 5 Mill.	21	425	277	126	20	29 700	69 882
5 Mill. und mehr	2

Handwerkszählung 2010

3.4 Zulassungsfreie Handwerksunternehmen, tätige Personen und Umsatz²⁾ nach Handwerkskammerbezirken, Gewerbegruppen und Umsatzgrößenklassen

Handwerkskammerbezirk ----- Gewerbegruppe ----- Umsatz von ... bis unter ... Euro	Zulassungs- freie Handwerks- unter- nehmen *)	Tätige Personen am 31.12.2010				Umsatz ²⁾ 2010	
		ins- gesamt ¹⁾	darunter		je Unter- nehmen	insgesamt	je tätige Person
			sozialver- sicherungs- pflichtig Be- schäftigte	geringfügig entlohnte Be- schäftigte			
Braunschweig-Lüneburg-Stade	2 204	19 460	11 331	5 832	9	867 650	44 586
unter 50 000	712	942	135	78	1	20 979	22 271
50 000 - 125 000	627	1 257	351	255	2	50 012	39 787
125 000 - 250 000	335	1 333	562	415	4	59 660	44 756
250 000 - 500 000	259	1 897	1 039	582	7	90 896	47 916
500 000 - 5 Mill.	246	7 831	4 837	2 734	32	316 081	40 363
5 Mill. und mehr	25	6 200	4 407	1 768	248	330 022	53 229
I Bauhauptgewerbe	18	62	32	9	3	/	/
unter 50 000	1
50 000 - 125 000	5
125 000 - 250 000	6	17	7	3	3	1 031	60 647
250 000 - 500 000	1
500 000 - 5 Mill.	5	32	22	5	6	/	/
5 Mill. und mehr	-	-	-	-	-	-	-
II Ausbaugewerbe	1 265	4 545	2 666	569	4	319 556	70 309
unter 50 000	448	551	83	15	1	13 233	24 016
50 000 - 125 000	378	634	171	72	2	30 060	47 413
125 000 - 250 000	187	549	249	101	3	33 637	61 270
250 000 - 500 000	136	741	471	126	5	48 008	64 788
500 000 - 5 Mill.	109	1 301	1 023	162	12	119 260	91 668
5 Mill. und mehr	7	769	669	93	110	75 358	97 995
III Handwerke für den gewerblichen Bedarf	441	12 126	6 926	4 740	27	303 440	25 024
unter 50 000	130	217	27	52	2	3 805	17 535
50 000 - 125 000	107	340	97	132	3	8 565	25 191
125 000 - 250 000	63	467	158	244	7	10 669	22 846
250 000 - 500 000	52	709	328	327	14	18 179	25 640
500 000 - 5 Mill.	77	5 533	3 086	2 367	72	116 989	21 144
5 Mill. und mehr	12	4 860	3 230	1 618	405	145 233	29 883
V Lebensmittelgewerbe	17	392	298	74	23	100 613	256 666
unter 50 000	-	-	-	-	-	-	-
50 000 - 125 000	2
125 000 - 250 000	-	-	-	-	-	-	-
250 000 - 500 000	3
500 000 - 5 Mill.	9	125	76	40	14	17 579	140 632
5 Mill. und mehr	3
VII Handwerke für den privaten Bedarf	463	2 335	1 409	440	5	135 090	57 854
unter 50 000	133
50 000 - 125 000	135	272	82	50	2	10 749	39 518
125 000 - 250 000	79	300	148	67	4	14 323	47 743
250 000 - 500 000	67	436	237	127	7	23 218	53 252
500 000 - 5 Mill.	46	840	630	160	18	55 152	65 657
5 Mill. und mehr	3

*) Nur Unternehmen (einschl. der inzwischen inaktiven Unternehmen) mit steuerbarem Umsatz aus Lieferungen und Leistungen und/oder mit sozialversicherungspflichtig Beschäftigten im Berichtsjahr 2010.

1) Einschl. tätiger Unternehmer (geschätzt).

2) Mit geschätzten Umsätzen bei Organschaftsmitgliedern; ohne Umsatzsteuer.

Handwerkszählung 2010

3.5 Zulassungsfreie Handwerksunternehmen, tätige Personen und Umsatz^{*)} nach Handwerkskammerbezirken, Gewerbegruppen und Gewerbebezügen

Nr. der Klassifi- kation ¹⁾	Handwerkskammerbezirk ----- Gewerbegruppe ----- Gewerbe­zweig	Zulassungs- freie Handwerks- unter- nehmen *)	Tätige Personen am 31.12.2010				Umsatz ³⁾ 2010	
			ins- gesamt ²⁾	darunter		je Unter- nehmen	insgesamt	je tätige Person
				sozialver- sicherungs- pflichtig Be- schäftigte	geringfügig entlohnte Be- schäftigte			
	Anzahl							1 000 Euro
Zulassungsfreies Handwerk insgesamt		7 102	73 110	42 902	22 830	10	3 004 844	41 100
B1 02	I Bauhauptgewerbe	47	298	207	41	6	33 616	112 805
	Betonstein- und Terrazzohersteller	47	298	207	41	6	33 616	112 805
II Ausbaugewerbe		3 952	13 870	7 959	1 821	4	1 031 521	74 371
B1 01	Fliesen-, Platten- und Mosaikleger	2 206	7 037	4 022	723	3	540 291	76 779
B1 03	Estrichleger	158	757	505	91	5	66 398	87 712
B1 12	Parkettleger	267	976	542	161	4	73 750	75 564
B1 13	Rolladen- und Jalousiebauer	186	1 084	766	122	6	105 338	97 175
B1 27	Raumausstatter	1 135	4 016	2 124	724	4	245 744	61 191
III Handwerke für den gewerblichen Bedarf		1 578	50 722	29 829	19 251	32	1 335 256	26 325
B1 04	Behälter- und Apparatebauer	44	200	143	13	5	13 492	67 460
B1 07	Metallbildner	17	34	12	5	2	2 098	61 706
B1 08	Galvaniseure	15	333	286	31	22	26 840	80 601
B1 09	Metall- und Glockengießer	6	374	360	8	62	99 239	265 345
B1 10	Schneidwerkzeugmechaniker	16	285	252	15	18	31 607	110 902
B1 14	Modellbauer	36	597	533	26	17	55 687	93 278
B1 17	Böttcher	1
B1 33	Gebäudereiniger	1 138	46 416	26 526	18 719	41	898 600	19 360
B1 34	Glasveredler	13	19	3	3	1	965	50 789
B1 35	Feinoptiker	3	7	1	2	2	236	33 714
B1 36	Glas- und Porzellanmaler	1
B1 37	Edelsteinschleifer und -graveure	1
B1 39	Buchbinder	43	308	181	82	7	13 767	44 698
B1 40	Buchdrucker: Schriftsetzer; Drucker	48	494	293	147	10	35 879	72 630
B1 41	Siebdrucker	19	262	212	29	14	28 136	107 389
B1 42	Flexografen	2
B1 53	Schilder- und Lichtreklamehersteller	175	1 367	1 013	164	8	126 625	92 630
V Lebensmittelgewerbe		52	646	469	121	12	152 008	235 307
B1 28	Müller	44	553	408	98	13	148 359	268 280
B1 29	Brauer und Mälzer	8	93	61	23	12	/	/
B1 30	Weinküfer	-	-	-	-	-	-	-
VII Handwerke für den privaten Bedarf		1 473	7 574	4 438	1 596	5	452 443	59 736
B1 05	Uhrmacher	202	944	501	233	5	73 590	77 956
B1 06	Graveure	23	121	77	20	5	5 808	48 000
B1 11	Gold- und Silberschmiede	225	822	423	161	4	59 655	72 573
B1 15	Drechsler 4)	26	54	15	12	2	2 049	37 944
B1 16	Holzbildhauer	6	7	1	-	1	493	70 429
B1 18	Korbmacher	2
B1 19	Damen- und Herrenschneider	101	289	118	68	3	7 628	26 394
B1 20	Sticker	12	61	30	19	5	1 736	28 459
B1 21	Modisten	3	19	10	6	6	688	36 211
B1 22	Weber	-	-	-	-	-	-	-
B1 23	Segelmacher	24	286	230	30	12	42 702	149 308
B1 24	Kürschner	22	62	21	18	3	2 815	45 403
B1 25	Schuhmacher	152	626	312	151	4	38 992	62 288
B1 26	Sattler und Feintäschner	74	345	235	33	5	29 218	84 690
B1 31	Textilreiniger	125	2 331	1 563	641	19	85 250	36 572
B1 32	Wachszieher	2
B1 38	Fotografen	359	1 284	746	159	4	81 658	63 597
B1 43	Keramiker	18	37	14	4	2	1 121	30 297
B1 44	Orgel- und Harmoniumbauer	28	114	70	15	4	5 206	45 667
B1 45	Klavier- und Cembalobauer	30	90	44	16	3	8 549	94 989
B1 46	Handzuginstrumentenmacher	1
B1 47	Geigenbauer	17	24	7	-	1	1 690	70 417
B1 48	Bogenmacher	-	-	-	-	-	-	-
B1 49	Metallblasinstrumentenmacher	5	14	8	1	3	1 470	105 000
B1 50	Holzblasinstrumentenmacher	6	10	2	1	2	511	51 100
B1 51	Zupfinstrumentenmacher	4	9	4	1	2	391	43 444
B1 52	Vergolder	6	14	6	2	2	941	67 214

Handwerkszählung 2010

3.5 Zulassungsfreie Handwerksunternehmen, tätige Personen und Umsatz^{*)} nach Handwerkskammerbezirken, Gewerbegruppen und Gewerbebezügen

Nr. der Klassifi- kation ¹⁾	Handwerkskammerbezirk ----- Gewerbegruppe ----- Gewerbe­zweig	Zulassungs- freie Handwerks- unter- nehmen *)	Tätige Personen am 31.12.2010				Umsatz ³⁾ 2010	
			ins- gesamt ²⁾	darunter		je Unter- nehmen	insgesamt	je tätige Person
				sozialver- sicherungs- pflichtig Be- schäftigte	geringfügig entlohnte Be- schäftigte			
	Anzahl							1 000 Euro
	Ostfriesland, Aurich	433	2 978	1 410	1 123	7	181 812	61 052
B1 02	I Bauhauptgewerbe	3	57	38	16	19	4 897	85 912
	Betonstein- und Terrazzohersteller	3	57	38	16	19	4 897	85 912
	II Ausbaugewerbe	253	769	411	101	3	45 291	58 896
B1 01	Fliesen-, Platten- und Mosaikleger	138	375	194	40	3	21 266	56 709
B1 03	Estrichleger	7	21	8	6	3	941	44 810
B1 12	Parkettleger	16	43	23	4	3	2 924	68 000
B1 13	Rolladen- und Jalousiebauer	7	28	19	2	4	1 855	66 250
B1 27	Raumausstatter	85	302	167	49	4	18 305	60 613
	III Handwerke für den gewerblichen Bedarf	77	1 674	701	892	22	88 552	52 898
B1 04	Behälter- und Apparatebauer	6	1 145	.
B1 07	Metallbildner	-	-	-	-	-	-	-
B1 08	Galvaniseure	1
B1 09	Metall- und Glockengießer	2
B1 10	Schneidwerkzeugmechaniker	-	-	-	-	-	-	-
B1 14	Modellbauer	1
B1 17	Böttcher	-	-	-	-	-	-	-
B1 33	Gebäudereiniger	47	1 441	520	871	31	20 394	14 153
B1 34	Glasveredler	-	-	-	-	-	-	-
B1 35	Feinoptiker	-	-	-	-	-	-	-
B1 36	Glas- und Porzellanmaler	-	-	-	-	-	-	-
B1 37	Edelsteinschleifer und -graveure	1
B1 39	Buchbinder	2
B1 40	Buchdrucker: Schriftsetzer; Drucker	2
B1 41	Siebdrucker	-	-	-	-	-	-	-
B1 42	Flexograpfen	-	-	-	-	-	-	-
B1 53	Schilder- und Lichtreklamehersteller	15	49	18	16	3	.	.
	V Lebensmittelgewerbe	3	16	9	4	5	2 290	143 125
B1 28	Müller	3	16	9	4	5	2 290	143 125
B1 29	Brauer und Mälzer	-	-	-	-	-	-	-
B1 30	Weinküfer	-	-	-	-	-	-	-
	VII Handwerke für den privaten Bedarf	97	462	251	110	5	40 782	88 273
B1 05	Uhrmacher	10	60	36	14	6	5 015	83 583
B1 06	Graveure	-	-	-	-	-	-	-
B1 11	Gold- und Silberschmiede	12	35	14	8	3	2 098	59 943
B1 15	Drechsler 4)	1
B1 16	Holzbildhauer	-	-	-	-	-	-	-
B1 18	Korbmacher	-	-	-	-	-	-	-
B1 19	Damen- und Herrenschneider	6	16	5	5	3	540	33 750
B1 20	Sticker	2
B1 21	Modisten	-	-	-	-	-	-	-
B1 22	Weber	-	-	-	-	-	-	-
B1 23	Segelmacher	2
B1 24	Kürschner	3	9	2	4	3	356	39 556
B1 25	Schuhmacher	11	31	17	1	3	1 241	40 032
B1 26	Sattler und Feintäschner	2
B1 31	Textilreiniger	10	122	59	53	12	/	/
B1 32	Wachszieher	-	-	-	-	-	-	-
B1 38	Fotografen	26	69	33	10	3	2 721	39 435
B1 43	Keramiker	4	4	-	-	1	118	29 500
B1 44	Orgel- und Harmoniumbauer	5	26	17	3	5	.	.
B1 45	Klavier- und Cembalobauer	2
B1 46	Handzuginstrumentenmacher	1
B1 47	Geigenbauer	-	-	-	-	-	-	-
B1 48	Bogenmacher	-	-	-	-	-	-	-
B1 49	Metallblasinstrumentenmacher	-	-	-	-	-	-	-
B1 50	Holzblasinstrumentenmacher	-	-	-	-	-	-	-
B1 51	Zupfinstrumentenmacher	-	-	-	-	-	-	-
B1 52	Vergolder	-	-	-	-	-	-	-

Handwerkszählung 2010

3.5 Zulassungsfreie Handwerksunternehmen, tätige Personen und Umsatz^{*)} nach Handwerkskammerbezirken, Gewerbegruppen und Gewerbebezügen

Nr. der Klassifi- kation ¹⁾	Handwerkskammerbezirk ----- Gewerbegruppe ----- Gewerbe­zweig	Zulassungs- freie Handwerks- unter- nehmen *)	Tätige Personen am 31.12.2010				Umsatz ³⁾ 2010	
			ins- gesamt ²⁾	darunter		je Unter- nehmen	insgesamt	je tätige Person
				sozialver- sicherungs- pflichtig Be- schäftigte	geringfügig entlohnte Be- schäftigte			
	Anzahl							1 000 Euro
	Hannover	1 703	23 567	15 220	6 580	14	751 203	31 875
B1 02	I Bauhauptgewerbe	7	51	40	4	7	6 460	126 667
	Betonstein- und Terrazzohersteller	7	51	40	4	7	6 460	126 667
	II Ausbaugewerbe	851	2 981	1 697	404	4	215 902	72 426
B1 01	Fliesen-, Platten- und Mosaikleger	526	1 577	863	170	3	122 797	77 867
B1 03	Estrichleger	33	157	105	19	5	13 583	86 516
B1 12	Parkettleger	55	220	138	26	4	18 260	83 000
B1 13	Rolladen- und Jalousiebauer	38	255	180	34	7	20 467	80 263
B1 27	Raumausstatter	199	772	411	155	4	40 795	52 843
	III Handwerke für den gewerblichen Bedarf	505	18 897	12 455	5 916	37	411 136	21 757
B1 04	Behälter- und Apparatebauer	9	26	14	3	3	1 849	71 115
B1 07	Metallbildner	4	17	8	5	4	834	49 059
B1 08	Galvaniseure	8	177	144	25	22	11 907	67 271
B1 09	Metall- und Glockengießer	-	-	-	-	-	-	-
B1 10	Schneidwerkzeugmechaniker	8	193	178	5	24	24 612	127 523
B1 14	Modellbauer	6	30	23	1	5	.	.
B1 17	Böttcher	-	-	-	-	-	-	-
B1 33	Gebäudereiniger	396	17 862	11 658	5 799	45	327 154	18 316
B1 34	Glasveredler	1
B1 35	Feinoptiker	1
B1 36	Glas- und Porzellanmaler	1
B1 37	Edelsteinschleifer und -graveure	-	-	-	-	-	-	-
B1 39	Buchbinder	16	167	115	34	10	8 418	50 407
B1 40	Buchdrucker: Schriftsetzer; Drucker	5
B1 41	Siebdrucker	-	-	-	-	-	-	-
B1 42	Flexografen	-	-	-	-	-	-	-
B1 53	Schilder- und Lichtreklamehersteller	50	395	299	40	8	33 028	83 615
	V Lebensmittelgewerbe	10	94	63	21	9	16 924	180 043
B1 28	Müller	8
B1 29	Brauer und Mälzer	2
B1 30	Weinküfer	-	-	-	-	-	-	-
	VII Handwerke für den privaten Bedarf	330	1 544	965	235	5	100 781	65 273
B1 05	Uhrmacher	42	161	77	39	4	18 703	116 168
B1 06	Graveure	7	16	8	1	2	776	48 500
B1 11	Gold- und Silberschmiede	60	246	155	30	4	19 846	80 675
B1 15	Drechsler 4)	5	7	1	-	1	202	28 857
B1 16	Holzbildhauer	-	-	-	-	-	-	-
B1 18	Korbmacher	-	-	-	-	-	-	-
B1 19	Damen- und Herrenschneider	22	71	30	19	3	1 340	18 873
B1 20	Sticker	2
B1 21	Modisten	-	-	-	-	-	-	-
B1 22	Weber	-	-	-	-	-	-	-
B1 23	Segelmacher	-	-	-	-	-	-	-
B1 24	Kürschner	5	18	4	8	4	898	49 889
B1 25	Schuhmacher	31	136	82	22	4	10 493	77 154
B1 26	Sattler und Feintäschner	21	192	154	16	9	17 140	89 271
B1 31	Textilreiniger	23	277	192	61	12	8 298	29 957
B1 32	Wachszieher	1
B1 38	Fotografen	84	334	218	28	4	16 920	50 659
B1 43	Keramiker	2
B1 44	Orgel- und Harmoniumbauer	5	25	16	4	5	814	32 560
B1 45	Klavier- und Cembalobauer	7	29	16	6	4	3 080	106 207
B1 46	Handzuginstrumentenmacher	-	-	-	-	-	-	-
B1 47	Geigenbauer	6	10	4	-	2	461	46 100
B1 48	Bogenmacher	-	-	-	-	-	-	-
B1 49	Metallblasinstrumentenmacher	2
B1 50	Holzblasinstrumentenmacher	2
B1 51	Zupfinstrumentenmacher	2
B1 52	Vergolder	1

Handwerkszählung 2010

3.5 Zulassungsfreie Handwerksunternehmen, tätige Personen und Umsatz^{*)} nach Handwerkskammerbezirken, Gewerbegruppen und Gewerbebezügen

Nr. der Klassifi- kation ¹⁾	Handwerkskammerbezirk ----- Gewerbegruppe ----- Gewerbe­zweig	Zulassungs- freie Handwerks- unter- nehmen ^{*)}	Tätige Personen am 31.12.2010				Umsatz ³⁾ 2010	
			ins- gesamt ²⁾	darunter		je Unter- nehmen	insgesamt	je tätige Person
				sozialver- sicherungs- pflichtig Be- schäftigte	geringfügig entlohnte Be- schäftigte			
		Anzahl						
	Hildesheim-Südniedersachsen	680	4 876	2 935	1 238	7	251 042	51 485
B1 02	I Bauhauptgewerbe	5	30	25	-	6	/	/
	Betonstein- und Terrazzohersteller	5	30	25	-	6	/	/
	II Ausbaugewerbe	362	1 160	586	202	3	72 395	62 409
B1 01	Fliesen-, Platten- und Mosaikleger	207	591	321	56	3	37 231	62 997
B1 03	Estrichleger	15	41	23	3	3	3 014	73 512
B1 12	Parkettleger	22	155	52	81	7	7 442	48 013
B1 13	Rolladen- und Jalousiebauer	16	82	56	10	5	8 787	107 159
B1 27	Raumausstatter	102	291	134	52	3	15 921	54 711
	III Handwerke für den gewerblichen Bedarf	138	2 836	1 810	882	21	130 518	46 022
B1 04	Behälter- und Apparatebauer	1
B1 07	Metallbildner	1
B1 08	Galvaniseure	2
B1 09	Metall- und Glockengießer	2
B1 10	Schneidwerkzeugmechaniker	2
B1 14	Modellbauer	12	239	219	7	20	21 332	89 255
B1 17	Böttcher	-	-	-	-	-	-	-
B1 33	Gebäudereiniger	78	2 045	1 208	756	26	34 512	16 876
B1 34	Glasveredler	3
B1 35	Feinoptiker	1
B1 36	Glas- und Porzellanmaler	-	-	-	-	-	-	-
B1 37	Edelsteinschleifer und -graveure	-	-	-	-	-	-	-
B1 39	Buchbinder	8	24	10	6	3	734	30 583
B1 40	Buchdrucker: Schriftsetzer; Drucker	6	155	68	80	26	9 946	64 168
B1 41	Siebdrucker	6	153	132	14	26	19 899	130 059
B1 42	Flexografen	-	-	-	-	-	-	-
B1 53	Schilder- und Lichtreklamehersteller	16	171	146	9	11	.	.
	V Lebensmittelgewerbe	7	27	17	2	4	/	/
B1 28	Müller	7	27	17	2	4	/	/
B1 29	Brauer und Mälzer	-	-	-	-	-	-	-
B1 30	Weinküfer	-	-	-	-	-	-	-
	VII Handwerke für den privaten Bedarf	168	823	497	152	5	39 826	48 391
B1 05	Uhrmacher	20	79	46	13	4	6 317	79 962
B1 06	Graveure	6	25	12	7	4	881	35 240
B1 11	Gold- und Silberschmiede	28	93	42	21	3	6 011	64 634
B1 15	Drechsler 4)	2
B1 16	Holzbildhauer	1
B1 18	Korbmacher	-	-	-	-	-	-	-
B1 19	Damen- und Herrenschneider	8	15	5	1	2	650	43 333
B1 20	Sticker	1
B1 21	Modisten	-	-	-	-	-	-	-
B1 22	Weber	-	-	-	-	-	-	-
B1 23	Segelmacher	2
B1 24	Kürschner	3
B1 25	Schuhmacher	14	24	7	3	2	729	30 375
B1 26	Sattler und Feintäschner	11	38	21	4	3	2 216	58 316
B1 31	Textilreiniger	16	328	235	77	21	/	/
B1 32	Wachszieher	-	-	-	-	-	-	-
B1 38	Fotografen	38	129	72	18	3	6 003	46 535
B1 43	Keramiker	5	15	9	1	3	/	/
B1 44	Orgel- und Harmoniumbauer	5	32	26	1	6	.	.
B1 45	Klavier- und Cembalobauer	6	14	6	2	2	.	.
B1 46	Handzuginstrumentenmacher	-	-	-	-	-	-	-
B1 47	Geigenbauer	2
B1 48	Bogenmacher	-	-	-	-	-	-	-
B1 49	Metallblasinstrumentenmacher	-	-	-	-	-	-	-
B1 50	Holzblasinstrumentenmacher	-	-	-	-	-	-	-
B1 51	Zupfinstrumentenmacher	-	-	-	-	-	-	-
B1 52	Vergolder	-	-	-	-	-	-	-

Handwerkszählung 2010

3.5 Zulassungsfreie Handwerksunternehmen, tätige Personen und Umsatz^{*)} nach Handwerkskammerbezirken, Gewerbegruppen und Gewerbebezügen

Nr. der Klassifi- kation ¹⁾	Handwerkskammerbezirk ----- Gewerbegruppe ----- Gewerbe­zweig	Zulassungs- freie Handwerks- unter- nehmen *)	Tätige Personen am 31.12.2010				Umsatz ³⁾ 2010	
			ins- gesamt ²⁾	darunter		je Unter- nehmen	insgesamt	je tätige Person
				sozialver- sicherungs- pflichtig Be- schäftigte	geringfügig entlohnte Be- schäftigte			
	Anzahl							1 000 Euro
	Oldenburg	1 071	13 466	6 519	5 832	13	(509 457)	(37 833)
B1 02	I Bauhauptgewerbe	3	4	-	1	1	704	176 000
	Betonstein- und Terrazzohersteller	3	4	-	1	1	704	176 000
	II Ausbaugewerbe	591	1 937	1 110	214	3	160 653	82 939
B1 01	Fliesen-, Platten- und Mosaikleger	301	976	579	82	3	81 882	83 895
B1 03	Estrichleger	21	94	60	13	4	/	/
B1 12	Parkettleger	25	97	66	6	4	11 078	114 206
B1 13	Rolladen- und Jalousiebauer	42	249	180	24	6	26 898	108 024
B1 27	Raumausstatter	202	521	225	89	3	30 795	59 107
	III Handwerke für den gewerblichen Bedarf	246	10 324	4 718	5 351	42	/	/
B1 04	Behälter- und Apparatebauer	13	28	14	1	2	1 172	41 857
B1 07	Metallbildner	4	4	-	-	1	585	146 250
B1 08	Galvaniseure	2
B1 09	Metall- und Glockengießer	-	-	-	-	-	-	-
B1 10	Schneidwerkzeugmechaniker	2
B1 14	Modellbauer	6	60	50	4	10	(4 370)	(72 833)
B1 17	Böttcher	-	-	-	-	-	-	-
B1 33	Gebäudereiniger	166	9 770	4 334	5 266	59	/	/
B1 34	Glasveredler	1
B1 35	Feinoptiker	1
B1 36	Glas- und Porzellanmaler	-	-	-	-	-	-	-
B1 37	Edelsteinschleifer und -graveure	-	-	-	-	-	-	-
B1 39	Buchbinder	5	79	40	34	16	3 108	39 342
B1 40	Buchdrucker: Schriftsetzer; Drucker	11	63	35	15	6	(3 687)	(58 524)
B1 41	Siebdrucker	7	61	45	8	9	3 224	52 852
B1 42	Flexografen	1
B1 53	Schilder- und Lichtreklamehersteller	27	149	104	16	6	8 840	59 329
	V Lebensmittelgewerbe	12	94	73	9	8	25 210	268 191
B1 28	Müller	9	88	70	9	10	24 581	279 330
B1 29	Brauer und Mälzer	3	6	3	-	2	629	104 833
B1 30	Weinküfer	-	-	-	-	-	-	-
	VII Handwerke für den privaten Bedarf	219	1 107	618	257	5	52 464	47 393
B1 05	Uhrmacher	35	137	69	32	4	8 237	60 124
B1 06	Graveure	2
B1 11	Gold- und Silberschmiede	24	98	52	20	4	6 238	63 653
B1 15	Drechsler 4)	6	11	3	2	2	392	35 636
B1 16	Holzbildhauer	-	-	-	-	-	-	-
B1 18	Korbmacher	1
B1 19	Damen- und Herrenschneider	11	49	23	15	4	1 098	22 408
B1 20	Sticker	1
B1 21	Modisten	1
B1 22	Weber	-	-	-	-	-	-	-
B1 23	Segelmacher	13	131	107	9	10	10 171	77 641
B1 24	Kürschner	6	15	5	4	3	762	50 800
B1 25	Schuhmacher	23	48	16	8	2	(2 430)	(50 625)
B1 26	Sattler und Feintäschner	5
B1 31	Textilreiniger	22	357	196	138	16	/	/
B1 32	Wachstzieher	-	-	-	-	-	-	-
B1 38	Fotografen	59	162	85	13	3	8 164	50 395
B1 43	Keramiker	1
B1 44	Orgel- und Harmoniumbauer	3	6	1	2	2	254	42 333
B1 45	Klavier- und Cembalobauer	4	17	8	5	4	/	/
B1 46	Handzuginstrumentenmacher	-	-	-	-	-	-	-
B1 47	Geigenbauer	1
B1 48	Bogenmacher	-	-	-	-	-	-	-
B1 49	Metallblasinstrumentenmacher	-	-	-	-	-	-	-
B1 50	Holzblasinstrumentenmacher	1
B1 51	Zupfinstrumentenmacher	-	-	-	-	-	-	-
B1 52	Vergolder	-	-	-	-	-	-	-

Handwerkszählung 2010

3.5 Zulassungsfreie Handwerksunternehmen, tätige Personen und Umsatz^{*)} nach Handwerkskammerbezirken, Gewerbegruppen und Gewerbebezügen

Nr. der Klassifi- kation ¹⁾	Handwerkskammerbezirk ----- Gewerbegruppe ----- Gewerbezug	Zulassungs- freie Handwerks- unter- nehmen ^{*)}	Tätige Personen am 31.12.2010				Umsatz ³⁾ 2010	
			ins- gesamt ²⁾	darunter		je Unter- nehmen	insgesamt	je tätige Person
				sozialver- sicherungs- pflichtig Be- schäftigte	geringfügig entlohnte Be- schäftigte			
		Anzahl						
	Osnabrück-Emsland	1 011	8 763	5 487	2 225	9	443 680	50 631
B1 02	I Bauhauptgewerbe	11	94	72	11	9	10 254	109 085
	Betonstein- und Terrazzohersteller	11	94	72	11	9	10 254	109 085
	II Ausbaugewerbe	630	2 478	1 489	331	4	217 724	87 863
B1 01	Fliesen-, Platten- und Mosaikleger	299	1 307	859	135	4	134 978	103 273
B1 03	Estrichleger	30	201	145	24	7	18 205	90 572
B1 12	Parkettleger	51	142	73	16	3	11 777	82 937
B1 13	Rolladen- und Jalousiebauer	23	151	110	17	7	12 999	86 086
B1 27	Raumausstatter	227	677	302	139	3	39 765	58 737
	III Handwerke für den gewerblichen Bedarf	171	4 865	3 219	1 470	28	131 184	26 965
B1 04	Behälter- und Apparatebauer	6	20	14	-	3	.	.
B1 07	Metallbildner	6	6	-	-	1	333	55 500
B1 08	Galvaniseure	1
B1 09	Metall- und Glockengießer	-	-	-	-	-	-	-
B1 10	Schneidwerkzeugmechaniker	3
B1 14	Modellbauer	3
B1 17	Böttcher	-	-	-	-	-	-	-
B1 33	Gebäudereiniger	106	4 174	2 659	1 405	39	69 659	16 689
B1 34	Glasveredler	3	6	1	2	2	291	48 500
B1 35	Feinoptiker	-	-	-	-	-	-	-
B1 36	Glas- und Porzellanmaler	-	-	-	-	-	-	-
B1 37	Edelsteinschleifer und -graveure	-	-	-	-	-	-	-
B1 39	Buchbinder	3	309	.
B1 40	Buchdrucker: Schriftsetzer; Drucker	10	59	37	11	6	(4 870)	(82 542)
B1 41	Siebdrucker	2
B1 42	Flexografen	-	-	-	-	-	-	-
B1 53	Schilder- und Lichtreklamehersteller	28	327	263	36	12	23 480	71 804
	V Lebensmittelgewerbe	3	23	9	11	8	1 018	44 261
B1 28	Müller	2
B1 29	Brauer und Mälzer	1
B1 30	Weinküfer	-	-	-	-	-	-	-
	VII Handwerke für den privaten Bedarf	196	1 303	698	402	7	83 500	64 083
B1 05	Uhrmacher	36	238	124	76	7	16 312	68 538
B1 06	Graveure	3
B1 11	Gold- und Silberschmiede	27	88	37	24	3	6 326	71 886
B1 15	Drechsler 4)	4	10	3	3	3	378	37 800
B1 16	Holzbildhauer	2
B1 18	Korbmacher	-	-	-	-	-	-	-
B1 19	Damen- und Herrenschneider	16	44	13	15	3	1 135	25 795
B1 20	Sticker	2
B1 21	Modisten	1
B1 22	Weber	-	-	-	-	-	-	-
B1 23	Segelmacher	1
B1 24	Kürschner	2
B1 25	Schuhmacher	19	94	38	35	5	6 421	68 309
B1 26	Sattler und Feintäschner	10	30	17	3	3	(2 048)	(68 267)
B1 31	Textilreiniger	15	482	286	181	32	15 348	31 842
B1 32	Wachszieher	-	-	-	-	-	-	-
B1 38	Fotografen	44	256	155	54	6	31 870	124 492
B1 43	Keramiker	3	7	1	3	2	278	39 714
B1 44	Orgel- und Harmoniumbauer	3	10	5	2	3	336	33 600
B1 45	Klavier- und Cembalobauer	3	1 506	.
B1 46	Handzuginstrumentenmacher	-	-	-	-	-	-	-
B1 47	Geigenbauer	1
B1 48	Bogenmacher	-	-	-	-	-	-	-
B1 49	Metallblasinstrumentenmacher	1
B1 50	Holzblasinstrumentenmacher	-	-	-	-	-	-	-
B1 51	Zupfinstrumentenmacher	-	-	-	-	-	-	-
B1 52	Vergolder	3	9	4	2	3	435	48 333

Handwerkszählung 2010

3.5 Zulassungsfreie Handwerksunternehmen, tätige Personen und Umsatz^{*)} nach Handwerkskammerbezirken, Gewerbegruppen und Gewerbebezügen

Nr. der Klassifi- kation ¹⁾	Handwerkskammerbezirk ----- Gewerbegruppe ----- Gewerbe­zweig	Zulassungs- freie Handwerks- unter- nehmen *)	Tätige Personen am 31.12.2010				Umsatz ³⁾ 2010	
			ins- gesamt ²⁾	darunter		je Unter- nehmen	insgesamt	je tätige Person
				sozialver- sicherungs- pflichtig Be- schäftigte	geringfügig entlohnte Be- schäftigte			
	Anzahl							1 000 Euro
	Braunschweig-Lüneburg-Stade	2 204	19 460	11 331	5 832	9	867 650	44 586
B1 02	I Bauhauptgewerbe	18	62	32	9	3	/	/
	Betonstein- und Terrazzohersteller	18	62	32	9	3	/	
	II Ausbaugewerbe	1 265	4 545	2 666	569	4	319 556	70 309
B1 01	Fliesen-, Platten- und Mosaikleger	735	2 211	1 206	240	3	142 137	64 286
B1 03	Estrichleger	52	243	164	26	5	20 655	85 000
B1 12	Parkettleger	98	319	190	28	3	22 269	69 809
B1 13	Rolladen- und Jalousiebauer	60	319	221	35	5	34 332	107 624
B1 27	Raumausstatter	320	1 453	885	240	5	100 163	68 935
	III Handwerke für den gewerblichen Bedarf	441	12 126	6 926	4 740	27	303 440	25 024
B1 04	Behälter- und Apparatebauer	9	115	97	9	13	8 279	71 991
B1 07	Metallbildner	2
B1 08	Galvaniseure	1
B1 09	Metall- und Glockengießer	2
B1 10	Schneidwerkzeugmechaniker	1
B1 14	Modellbauer	8	112	96	8	14	7 681	68 580
B1 17	Böttcher	1
B1 33	Gebäudereiniger	345	11 124	6 147	4 622	32	211 065	18 974
B1 34	Glasveredler	5	6	1	-	1	367	61 167
B1 35	Feinoptiker	-	-	-	-	-	-	-
B1 36	Glas- und Porzellanmaler	-	-	-	-	-	-	-
B1 37	Edelsteinschleifer und -graveure	-	-	-	-	-	-	-
B1 39	Buchbinder	9	29	12	8	3	.	.
B1 40	Buchdrucker: Schriftsetzer; Drucker	14	171	121	35	12	14 630	85 556
B1 41	Siebdrucker	4
B1 42	Flexografen	1
B1 53	Schilder- und Lichtreklamehersteller	39	276	183	47	7	17 993	65 192
	V Lebensmittelgewerbe	17	392	298	74	23	100 613	256 666
B1 28	Müller	15
B1 29	Brauer und Mälzer	2
B1 30	Weinküfer	-	-	-	-	-	-	-
	VII Handwerke für den privaten Bedarf	463	2 335	1 409	440	5	135 090	57 854
B1 05	Uhrmacher	59	269	149	59	5	19 006	70 654
B1 06	Graveure	5	35	18	11	7	/	/
B1 11	Gold- und Silberschmiede	74	262	123	58	4	19 136	73 038
B1 15	Drechsler 4)	8	16	7	1	2	718	44 875
B1 16	Holzbildhauer	3	3	-	-	1	172	57 333
B1 18	Korbmacher	1
B1 19	Damen- und Herrenschnneider	38	94	42	13	2	2 865	30 479
B1 20	Sticker	4	32	15	13	8	849	26 531
B1 21	Modisten	1
B1 22	Weber	-	-	-	-	-	-	-
B1 23	Segelmacher	6	76	56	14	13	.	.
B1 24	Kürschner	3	11	6	2	4	511	46 455
B1 25	Schuhmacher	54	293	152	82	5	17 678	60 334
B1 26	Sattler und Feintäschner	25	67	35	7	3	/	/
B1 31	Textilreiniger	39	765	595	131	20	36 063	47 141
B1 32	Wachszieher	1
B1 38	Fotografen	108	334	183	36	3	15 980	47 844
B1 43	Keramiker	3	4	1	-	1	141	35 250
B1 44	Orgel- und Harmoniumbauer	7	15	5	3	2	630	42 000
B1 45	Klavier- und Cembalobauer	8	13	5	-	2	1 251	96 231
B1 46	Handzuginstrumentenmacher	-	-	-	-	-	-	-
B1 47	Geigenbauer	7	8	1	-	1	889	111 125
B1 48	Bogenmacher	-	-	-	-	-	-	-
B1 49	Metallblasinstrumentenmacher	2
B1 50	Holzblasinstrumentenmacher	3	6	2	1	2	282	47 000

Handwerkszählung 2010

3.5 Zulassungsfreie Handwerksunternehmen, tätige Personen und Umsatz^{*)} nach Handwerkskammerbezirken, Gewerbegruppen und Gewerbebezügen

Nr. der Klassifi- kation ¹⁾	Handwerkskammerbezirk ----- Gewerbegruppe ----- Gewerbe­zweig	Zulassungs- freie Handwerks- unter- nehmen ^{*)}	Tätige Personen am 31.12.2010				Umsatz ³⁾ 2010	
			ins- gesamt ²⁾	darunter		je Unter- nehmen	insgesamt	je tätige Person
				sozialver- sicherungs- pflichtig Be- schäftigte	geringfügig entlohnte Be- schäftigte			
				Anzahl				
B1 51	Zupfinstrumentenmacher	2
B1 52	Vergolder	2

*) Nur Unternehmen (einschl. der inzwischen inaktiven Unternehmen) mit steuerbarem Umsatz aus Lieferungen und Leistungen und/oder mit sozialversicherungspflichtig Beschäftigten im Berichtsjahr 2010.

1) Verzeichnis der Gewerbe lt. Anlage B Abschnitt 1 (B1) der Handwerksordnung (ab 1.1.2004).

2) Einschl. tätiger Unternehmer (geschätzt).

3) Mit geschätzten Umsätzen bei Organschaftsmitgliedern; ohne Umsatzsteuer.

4) Bezeichnung nach Anlage B Abschnitt 1 der Handwerksordnung: Drechsler (Elfenbeinschnitzer) und Holzspielzeugmacher.

Handwerkszählung 2010

3.6 Zulassungsfreie Handwerksunternehmen, tätige Personen und Umsatz^{*)} nach Kreisen, Gewerbegruppen und ausgewählten Gewerbebezügen

Nr. der Klassifi- kation ¹⁾	Kreis ----- Gewerbegruppe ----- Gewerbe­zweig	Zulassungs- freie Handwerks- unter- nehmen *)	Tätige Personen am 31.12.2010				Umsatz ³⁾ 2010	
			ins- gesamt ²⁾	darunter		je Unter- nehmen	insgesamt	je tätige Person
				sozialver- sicherungs- pflichtig Be- schäftigte	geringfügig entlohnte Be- schäftigte			
	Anzahl							1 000 Euro
	Zulassungsfreies Handwerk insgesamt	7 102	73 110	42 902	22 830	10	3 004 844	41 100
B1 02	I Bauhauptgewerbe	47	298	207	41	6	33 616	112 805
	Betonstein- und Terrazzohersteller	47	298	207	41	6	33 616	112 805
	II Ausbaugewerbe	3 952	13 870	7 959	1 821	4	1 031 521	74 371
B1 01	Fliesen-, Platten- und Mosaikleger	2 206	7 037	4 022	723	3	540 291	76 779
B1 03	Estrichleger	158	757	505	91	5	66 398	87 712
B1 12	Parkettleger	267	976	542	161	4	73 750	75 564
B1 13	Rolladen- und Jalousiebauer	186	1 084	766	122	6	105 338	97 175
B1 27	Raumausstatter	1 135	4 016	2 124	724	4	245 744	61 191
	III Handwerke für den gewerblichen Bedarf darunter:	1 578	50 722	29 829	19 251	32	1 335 256	26 325
B1 04	Behälter- und Apparatebauer	44	200	143	13	5	13 492	67 460
B1 14	Modellbauer	36	597	533	26	17	55 687	93 278
B1 33	Gebäudereiniger	1 138	46 416	26 526	18 719	41	898 600	19 360
B1 39	Buchbinder	43	308	181	82	7	13 767	44 698
B1 40	Buchdrucker: Schriftsetzer; Drucker	48	494	293	147	10	35 879	72 630
B1 53	Schilder- und Lichtreklamehersteller	175	1 367	1 013	164	8	126 625	92 630
	V Lebensmittelgewerbe	52	646	469	121	12	152 008	235 307
	VII Handwerke für den privaten Bedarf darunter:	1 473	7 574	4 438	1 596	5	452 443	59 736
B1 05	Uhrmacher	202	944	501	233	5	73 590	77 956
B1 11	Gold- und Silberschmiede	225	822	423	161	4	59 655	72 573
B1 19	Damen- und Herrenschneider	101	289	118	68	3	7 628	26 394
B1 25	Schuhmacher	152	626	312	151	4	38 992	62 288
B1 26	Sattler und Feintäschner	74	345	235	33	5	29 218	84 690
B1 31	Textilreiniger	125	2 331	1 563	641	19	85 250	36 572
B1 38	Fotografen	359	1 284	746	159	4	81 658	63 597
101	Braunschweig, Stadt	269	3 510	2 199	1 035	13	93 551	26 653
B1 02	I Bauhauptgewerbe	-	-	-	-	-	-	-
	Betonstein- und Terrazzohersteller	-	-	-	-	-	-	-
	II Ausbaugewerbe	143	411	214	51	3	24 968	60 749
B1 01	Fliesen-, Platten- und Mosaikleger	83	188	85	17	2	8 121	43 197
B1 03	Estrichleger	3	5	2	-	2	219	43 800
B1 12	Parkettleger	12	24	8	4	2	1 806	75 250
B1 13	Rolladen- und Jalousiebauer	9	73	62	2	8	8 842	121 123
B1 27	Raumausstatter	36	121	57	28	3	5 980	49 421
	III Handwerke für den gewerblichen Bedarf darunter:	71	2 905	1 886	946	41	56 931	19 598
B1 04	Behälter- und Apparatebauer	1
B1 14	Modellbauer	1
B1 33	Gebäudereiniger	63	2 864	1 857	943	45	53 974	18 846
B1 39	Buchbinder	2
B1 40	Buchdrucker: Schriftsetzer; Drucker	-	-	-	-	-	-	-
B1 53	Schilder- und Lichtreklamehersteller	4	20	13	2	5	973	48 650
	V Lebensmittelgewerbe	-	-	-	-	-	-	-
	VII Handwerke für den privaten Bedarf darunter:	55	194	99	38	4	11 652	60 062
B1 05	Uhrmacher	3	14	9	2	5	.	.
B1 11	Gold- und Silberschmiede	15	52	26	10	3	3 947	75 904
B1 19	Damen- und Herrenschneider	6	12	5	1	2	296	24 667
B1 25	Schuhmacher	7	25	12	6	4	1 348	53 920
B1 26	Sattler und Feintäschner	5	12	6	1	2	543	45 250
B1 31	Textilreiniger	3	19	5	11	6	254	13 368
B1 38	Fotografen	10	42	27	4	4	2 112	50 286

Handwerkszählung 2010

3.6 Zulassungsfreie Handwerksunternehmen, tätige Personen und Umsatz^{*)} nach Kreisen, Gewerbegruppen und ausgewählten Gewerbebezügen

Nr. der Klassifi- kation ¹⁾	Kreis ----- Gewerbegruppe ----- Gewerbe­zweig	Zulassungs- freie Handwerks- unter- nehmen *)	Tätige Personen am 31.12.2010				Umsatz ³⁾ 2010	
			ins- gesamt ²⁾	darunter		je Unter- nehmen	insgesamt	je tätige Person
				sozialver- sicherungs- pflichtig Be- schäftigte	geringfügig entlohnte Be- schäftigte			
			Anzahl				1 000 Euro	Euro
102	Salzgitter, Stadt	69	279	104	102	4	11 880	42 581
	I Bauhauptgewerbe	-	-	-	-	-	-	-
B1 02	Betonstein- und Terrazzohersteller	-	-	-	-	-	-	-
	II Ausbaugewerbe	46	132	61	23	3	7 868	59 606
B1 01	Fliesen-, Platten- und Mosaikleger	29	91	47	13	3	5 268	57 890
B1 03	Estrichleger	1
B1 12	Parkettleger	2
B1 13	Rolladen- und Jalousiebauer	4	14	5	5	4	1 449	103 500
B1 27	Raumausstatter	10	24	9	5	2	874	36 417
	III Handwerke für den gewerblichen Bedarf	15	112	30	65	7	2 842	25 375
	darunter:							
B1 04	Behälter- und Apparatebauer	-	-	-	-	-	-	-
B1 14	Modellbauer	-	-	-	-	-	-	-
B1 33	Gebäudereiniger	11	83	19	52	8	1 770	21 325
B1 39	Buchbinder	1
B1 40	Buchdrucker: Schriftsetzer; Drucker	1
B1 53	Schilder- und Lichtreklamehersteller	1
	V Lebensmittelgewerbe	-	-	-	-	-	-	-
	VII Handwerke für den privaten Bedarf	8	35	13	14	4	1 170	33 429
	darunter:							
B1 05	Uhrmacher	3	14	5	6	5	501	35 786
B1 11	Gold- und Silberschmiede	1
B1 19	Damen- und Herrenschneider	-	-	-	-	-	-	-
B1 25	Schuhmacher	1
B1 26	Sattler und Feintäschner	1
B1 31	Textilreiniger	-	-	-	-	-	-	-
B1 38	Fotografen	2
103	Wolfsburg, Stadt	63	468	283	119	7	(21 158)	(45 209)
	I Bauhauptgewerbe	-	-	-	-	-	-	-
B1 02	Betonstein- und Terrazzohersteller	-	-	-	-	-	-	-
	II Ausbaugewerbe	30	86	47	9	3	5 602	65 140
B1 01	Fliesen-, Platten- und Mosaikleger	15	35	16	4	2	2 308	65 943
B1 03	Estrichleger	2
B1 12	Parkettleger	3	7	4	-	2	406	58 000
B1 13	Rolladen- und Jalousiebauer	2
B1 27	Raumausstatter	8	24	14	2	3	1 323	55 125
	III Handwerke für den gewerblichen Bedarf	13	166	68	84	13	4 790	28 855
	darunter:							
B1 04	Behälter- und Apparatebauer	1
B1 14	Modellbauer	-	-	-	-	-	-	-
B1 33	Gebäudereiniger	7	120	40	73	17	1 881	15 675
B1 39	Buchbinder	1
B1 40	Buchdrucker: Schriftsetzer; Drucker	2
B1 53	Schilder- und Lichtreklamehersteller	2
	V Lebensmittelgewerbe	-	-	-	-	-	-	-
	VII Handwerke für den privaten Bedarf	20	216	168	26	11	/	/
	darunter:							
B1 05	Uhrmacher	1
B1 11	Gold- und Silberschmiede	5	9	3	1	2	718	79 778
B1 19	Damen- und Herrenschneider	3	8	2	2	3	352	44 000
B1 25	Schuhmacher	3	6	1	2	2	133	22 167
B1 26	Sattler und Feintäschner	-	-	-	-	-	-	-
B1 31	Textilreiniger	2
B1 38	Fotografen	6	17	7	3	3	927	54 529

Handwerkszählung 2010

3.6 Zulassungsfreie Handwerksunternehmen, tätige Personen und Umsatz^{*)} nach Kreisen, Gewerbegruppen und ausgewählten Gewerbebezügen

Nr. der Klassifi- kation ¹⁾	Kreis ----- Gewerbegruppe ----- Gewerbe­zweig	Zulassungs- freie Handwerks- unter- nehmen *)	Tätige Personen am 31.12.2010				Umsatz ³⁾ 2010	
			ins- gesamt ²⁾	darunter		je Unter- nehmen	insgesamt	je tätige Person
				sozialver- sicherungs- pflichtig Be- schäftigte	geringfügig entlohnte Be- schäftigte			
			Anzahl				1 000 Euro	Euro
151	Gifhorn	104	544	251	181	5	24 160	44 412
	I Bauhauptgewerbe	-	-	-	-	-	-	-
B1 02	Betonstein- und Terrazzohersteller	-	-	-	-	-	-	-
	II Ausbaugewerbe	62	227	125	35	4	14 900	65 639
B1 01	Fliesen-, Platten- und Mosaikleger	44	139	81	10	3	9 409	67 691
B1 03	Estrichleger	4	17	9	4	4	652	38 353
B1 12	Parkettleger	2
B1 13	Rolladen- und Jalousiebauer	2
B1 27	Raumausstatter	10	54	25	18	5	(2 234)	(41 370)
	III Handwerke für den gewerblichen Bedarf	25	188	46	114	8	2 893	15 388
	darunter:							
B1 04	Behälter- und Apparatebauer	-	-	-	-	-	-	-
B1 14	Modellbauer	-	-	-	-	-	-	-
B1 33	Gebäudereiniger	25	188	46	114	8	2 893	15 388
B1 39	Buchbinder	-	-	-	-	-	-	-
B1 40	Buchdrucker: Schriftsetzer; Drucker	-	-	-	-	-	-	-
B1 53	Schilder- und Lichtreklamehersteller	-	-	-	-	-	-	-
	V Lebensmittelgewerbe	-	-	-	-	-	-	-
	VII Handwerke für den privaten Bedarf	17	129	80	32	8	6 367	49 357
	darunter:							
B1 05	Uhrmacher	3	27	18	6	9	.	.
B1 11	Gold- und Silberschmiede	-	-	-	-	-	-	-
B1 19	Damen- und Herrenschneider	1
B1 25	Schuhmacher	4
B1 26	Sattler und Feintäschner	-	-	-	-	-	-	-
B1 31	Textilreiniger	4	44	34	6	11	1 364	31 000
B1 38	Fotografen	3	8	3	2	3	310	38 750
152	Göttingen	218	1 307	843	237	6	69 979	53 542
	I Bauhauptgewerbe	4
B1 02	Betonstein- und Terrazzohersteller	4
	II Ausbaugewerbe	118	327	175	30	3	22 052	67 437
B1 01	Fliesen-, Platten- und Mosaikleger	74	211	119	15	3	13 786	65 336
B1 03	Estrichleger	6	14	7	1	2	.	.
B1 12	Parkettleger	9	2 792	.
B1 13	Rolladen- und Jalousiebauer	2
B1 27	Raumausstatter	27	56	23	5	2	3 616	64 571
	III Handwerke für den gewerblichen Bedarf	43	581	410	125	14	25 449	43 802
	darunter:							
B1 04	Behälter- und Apparatebauer	-	-	-	-	-	-	-
B1 14	Modellbauer	-	-	-	-	-	-	-
B1 33	Gebäudereiniger	31	490	343	115	16	8 525	17 398
B1 39	Buchbinder	5	16	8	3	3	617	38 563
B1 40	Buchdrucker: Schriftsetzer; Drucker	1
B1 53	Schilder- und Lichtreklamehersteller	1
	V Lebensmittelgewerbe	2
	VII Handwerke für den privaten Bedarf	51	355	223	80	7	.	.
	darunter:							
B1 05	Uhrmacher	5	22	13	4	4	2 091	95 045
B1 11	Gold- und Silberschmiede	11	42	18	13	4	2 079	49 500
B1 19	Damen- und Herrenschneider	2
B1 25	Schuhmacher	5
B1 26	Sattler und Feintäschner	4	12	8	-	3	866	72 167
B1 31	Textilreiniger	2
B1 38	Fotografen	10	28	16	1	3	1 318	47 071

Handwerkszählung 2010

3.6 Zulassungsfreie Handwerksunternehmen, tätige Personen und Umsatz^{*)} nach Kreisen, Gewerbegruppen und ausgewählten Gewerbebezügen

Nr. der Klassifi- kation ¹⁾	Kreis ----- Gewerbegruppe ----- Gewerbe­zweig	Zulassungs- freie Handwerks- unter- nehmen *)	Tätige Personen am 31.12.2010				Umsatz ³⁾ 2010	
			ins- gesamt ²⁾	darunter		je Unter- nehmen	insgesamt	je tätige Person
				sozialver- sicherungs- pflichtig Be- schäftigte	geringfügig entlohnte Be- schäftigte			
153	Goslar	119	906	532	250	8	84 630	93 411
	I Bauhauptgewerbe	-	-	-	-	-	-	-
B1 02	Betonstein- und Terrazzohersteller	-	-	-	-	-	-	-
	II Ausbaugewerbe	75	205	93	36	3	11 492	56 059
B1 01	Fliesen-, Platten- und Mosaikleger	46	138	68	24	3	7 052	51 101
B1 03	Estrichleger	1
B1 12	Parkettleger	7
B1 13	Rolladen- und Jalousiebauer	1
B1 27	Raumausstatter	20	52	20	11	3	3 346	64 346
	III Handwerke für den gewerblichen Bedarf	22	450	264	164	20	/	/
	darunter:							
B1 04	Behälter- und Apparatebauer	-	-	-	-	-	-	-
B1 14	Modellbauer	-	-	-	-	-	-	-
B1 33	Gebäudereiniger	13	418	248	157	32	/	/
B1 39	Buchbinder	-	-	-	-	-	-	-
B1 40	Buchdrucker: Schriftsetzer; Drucker	1
B1 53	Schilder- und Lichtreklamehersteller	4	15	8	3	4	788	52 533
	V Lebensmittelgewerbe	3	86	73	10	29	.	.
	VII Handwerke für den privaten Bedarf	19	165	102	40	9	.	.
	darunter:							
B1 05	Uhrmacher	4	13	6	2	3	710	54 615
B1 11	Gold- und Silberschmiede	5	14	4	4	3	637	45 500
B1 19	Damen- und Herrenschnneider	-	-	-	-	-	-	-
B1 25	Schuhmacher	2
B1 26	Sattler und Feintäschner	-	-	-	-	-	-	-
B1 31	Textilreiniger	4	99	73	22	25	/	/
B1 38	Fotografen	2
154	Helmstedt	54	427	268	102	8	15 642	36 632
	I Bauhauptgewerbe	3	326	.
B1 02	Betonstein- und Terrazzohersteller	3	326	.
	II Ausbaugewerbe	33	97	50	13	3	.	.
B1 01	Fliesen-, Platten- und Mosaikleger	26	81	42	13	3	3 465	42 778
B1 03	Estrichleger	-	-	-	-	-	-	-
B1 12	Parkettleger	2
B1 13	Rolladen- und Jalousiebauer	3	11	7	-	4	805	73 182
B1 27	Raumausstatter	2
	III Handwerke für den gewerblichen Bedarf	8
	darunter:							
B1 04	Behälter- und Apparatebauer	-	-	-	-	-	-	-
B1 14	Modellbauer	-	-	-	-	-	-	-
B1 33	Gebäudereiniger	7
B1 39	Buchbinder	-	-	-	-	-	-	-
B1 40	Buchdrucker: Schriftsetzer; Drucker	1
B1 53	Schilder- und Lichtreklamehersteller	-	-	-	-	-	-	-
	V Lebensmittelgewerbe	-	-	-	-	-	-	-
	VII Handwerke für den privaten Bedarf	10	56	38	8	6	2 774	49 536
	darunter:							
B1 05	Uhrmacher	1
B1 11	Gold- und Silberschmiede	1
B1 19	Damen- und Herrenschnneider	-	-	-	-	-	-	-
B1 25	Schuhmacher	1
B1 26	Sattler und Feintäschner	-	-	-	-	-	-	-
B1 31	Textilreiniger	3	18	13	2	6	458	25 444
B1 38	Fotografen	4	31	23	4	8	.	.

Handwerkszählung 2010

3.6 Zulassungsfreie Handwerksunternehmen, tätige Personen und Umsatz^{*)} nach Kreisen, Gewerbegruppen und ausgewählten Gewerbebezügen

Nr. der Klassifi- kation ¹⁾	Kreis ----- Gewerbegruppe ----- Gewerbe­zweig	Zulassungs- freie Handwerks- unter- nehmen *)	Tätige Personen am 31.12.2010				Umsatz ³⁾ 2010	
			ins- gesamt ²⁾	darunter		je Unter- nehmen	insgesamt	je tätige Person
				sozialver- sicherungs- pflichtig Be- schäftigte	geringfügig entlohnte Be- schäftigte			
			Anzahl				1 000 Euro	Euro
155	Northeim	107	971	496	365	9	29 430	30 309
	I Bauhauptgewerbe	-	-	-	-	-	-	-
B1 02	Betonstein- und Terrazzohersteller	-	-	-	-	-	-	-
	II Ausbaugewerbe	56	182	99	27	3	12 660	69 560
B1 01	Fliesen-, Platten- und Mosaikleger	33	81	39	9	2	6 537	80 704
B1 03	Estrichleger	3
B1 12	Parkettleger	1
B1 13	Rolladen- und Jalousiebauer	2
B1 27	Raumausstatter	17	83	49	17	5	4 667	56 229
	III Handwerke für den gewerblichen Bedarf	19	698	352	325	37	11 110	15 917
	darunter:							
B1 04	Behälter- und Apparatebauer	-	-	-	-	-	-	-
B1 14	Modellbauer	1
B1 33	Gebäudereiniger	13	548	279	254	42	6 606	12 055
B1 39	Buchbinder	1
B1 40	Buchdrucker: Schriftsetzer; Drucker	2
B1 53	Schilder- und Lichtreklamehersteller	1
	V Lebensmittelgewerbe	1
	VII Handwerke für den privaten Bedarf	31
	darunter:							
B1 05	Uhrmacher	4	24	18	2	6	1 587	66 125
B1 11	Gold- und Silberschmiede	4
B1 19	Damen- und Herrenschneider	2
B1 25	Schuhmacher	-	-	-	-	-	-	-
B1 26	Sattler und Feintäschner	3	3	-	-	1	106	35 333
B1 31	Textilreiniger	4	12	5	3	3	289	24 083
B1 38	Fotografen	5	14	8	1	3	645	46 071
156	Osterode am Harz	53	254	156	42	5	12 714	50 055
	I Bauhauptgewerbe	-	-	-	-	-	-	-
B1 02	Betonstein- und Terrazzohersteller	-	-	-	-	-	-	-
	II Ausbaugewerbe	29	74	29	14	3	5 092	68 811
B1 01	Fliesen-, Platten- und Mosaikleger	13	33	13	6	3	2 847	86 273
B1 03	Estrichleger	-	-	-	-	-	-	-
B1 12	Parkettleger	2
B1 13	Rolladen- und Jalousiebauer	3
B1 27	Raumausstatter	11	1 495	.
	III Handwerke für den gewerblichen Bedarf	11	107	79	16	10	4 165	38 925
	darunter:							
B1 04	Behälter- und Apparatebauer	-	-	-	-	-	-	-
B1 14	Modellbauer	3
B1 33	Gebäudereiniger	5	72	56	11	14	2 199	30 542
B1 39	Buchbinder	-	-	-	-	-	-	-
B1 40	Buchdrucker: Schriftsetzer; Drucker	-	-	-	-	-	-	-
B1 53	Schilder- und Lichtreklamehersteller	1
	V Lebensmittelgewerbe	1
	VII Handwerke für den privaten Bedarf	12
	darunter:							
B1 05	Uhrmacher	4
B1 11	Gold- und Silberschmiede	-	-	-	-	-	-	-
B1 19	Damen- und Herrenschneider	-	-	-	-	-	-	-
B1 25	Schuhmacher	1
B1 26	Sattler und Feintäschner	-	-	-	-	-	-	-
B1 31	Textilreiniger	2
B1 38	Fotografen	3	7	4	-	2	306	43 714

Handwerkszählung 2010

3.6 Zulassungsfreie Handwerksunternehmen, tätige Personen und Umsatz^{*)} nach Kreisen, Gewerbegruppen und ausgewählten Gewerbebezügen

Nr. der Klassifi- kation ¹⁾	Kreis ----- Gewerbegruppe ----- Gewerbe­zweig	Zulassungs- freie Handwerks- unter- nehmen *)	Tätige Personen am 31.12.2010				Umsatz ³⁾ 2010	
			ins- gesamt ²⁾	darunter		je Unter- nehmen	insgesamt	je tätige Person
				sozialver- sicherungs- pflichtig Be- schäftigte	geringfügig entlohnte Be- schäftigte			
		Anzahl						
157	Peine	101	834	447	286	8	24 302	29 139
	I Bauhauptgewerbe	1
B1 02	Betonstein- und Terrazzohersteller	1
	II Ausbaugewerbe	63	169	79	27	3	.	.
B1 01	Fliesen-, Platten- und Mosaikleger	36	92	46	10	3	5 331	57 946
B1 03	Estrichleger	4	712	.
B1 12	Parkettleger	5	8	3	-	2	414	51 750
B1 13	Rolladen- und Jalousiebauer	2
B1 27	Raumausstatter	16	43	15	12	3	/	/
	III Handwerke für den gewerblichen Bedarf	21	604	336	247	29	11 963	19 806
	darunter:							
B1 04	Behälter- und Apparatebauer	-	-	-	-	-	-	-
B1 14	Modellbauer	4
B1 33	Gebäudereiniger	15	8 714	.
B1 39	Buchbinder	1
B1 40	Buchdrucker: Schriftsetzer; Drucker	-	-	-	-	-	-	-
B1 53	Schilder- und Lichtreklamehersteller	-	-	-	-	-	-	-
	V Lebensmittelgewerbe	-	-	-	-	-	-	-
	VII Handwerke für den privaten Bedarf	16	2 779	.
	darunter:							
B1 05	Uhrmacher	2
B1 11	Gold- und Silberschmiede	2
B1 19	Damen- und Herrenschneider	2
B1 25	Schuhmacher	2
B1 26	Sattler und Feintäschner	2
B1 31	Textilreiniger	3	945	.
B1 38	Fotografen	2
158	Wolfenbüttel	82	706	444	178	9	32 524	46 068
	I Bauhauptgewerbe	-	-	-	-	-	-	-
B1 02	Betonstein- und Terrazzohersteller	-	-	-	-	-	-	-
	II Ausbaugewerbe	53	266	191	22	5	21 938	82 474
B1 01	Fliesen-, Platten- und Mosaikleger	26	189	145	18	7	15 435	81 667
B1 03	Estrichleger	4	/	.
B1 12	Parkettleger	8	21	13	-	3	1 412	67 238
B1 13	Rolladen- und Jalousiebauer	2
B1 27	Raumausstatter	13	19	5	1	1	.	.
	III Handwerke für den gewerblichen Bedarf	15	388	222	150	26	6 808	17 546
	darunter:							
B1 04	Behälter- und Apparatebauer	-	-	-	-	-	-	-
B1 14	Modellbauer	-	-	-	-	-	-	-
B1 33	Gebäudereiniger	12
B1 39	Buchbinder	-	-	-	-	-	-	-
B1 40	Buchdrucker: Schriftsetzer; Drucker	1
B1 53	Schilder- und Lichtreklamehersteller	2
	V Lebensmittelgewerbe	1
	VII Handwerke für den privaten Bedarf	13
	darunter:							
B1 05	Uhrmacher	2
B1 11	Gold- und Silberschmiede	2
B1 19	Damen- und Herrenschneider	2
B1 25	Schuhmacher	2
B1 26	Sattler und Feintäschner	-	-	-	-	-	-	-
B1 31	Textilreiniger	-	-	-	-	-	-	-
B1 38	Fotografen	3	4	1	-	1	.	.

Handwerkszählung 2010

3.6 Zulassungsfreie Handwerksunternehmen, tätige Personen und Umsatz^{*)} nach Kreisen, Gewerbegruppen und ausgewählten Gewerbebezügen

Nr. der Klassifi- kation ¹⁾	Kreis ----- Gewerbegruppe ----- Gewerbe­zweig	Zulassungs- freie Handwerks- unter- nehmen *)	Tätige Personen am 31.12.2010				Umsatz ³⁾ 2010	
			ins- gesamt ²⁾	darunter		je Unter- nehmen	insgesamt	je tätige Person
				sozialver- sicherungs- pflichtig Be- schäftigte	geringfügig entlohnte Be- schäftigte			
			Anzahl				1 000 Euro	Euro
241	Region Hannover	1 168	18 811	12 626	4 972	16	561 012	29 824
	I Bauhauptgewerbe	5
B1 02	Betonstein- und Terrazzohersteller	5
	II Ausbaugewerbe	548	1 975	1 148	260	4	150 710	76 309
B1 01	Fliesen-, Platten- und Mosaikleger	356	1 113	609	135	3	89 659	80 556
B1 03	Estrichleger	16	101	70	15	6	7 415	73 416
B1 12	Parkettleger	38	181	126	17	5	16 396	90 586
B1 13	Rolladen- und Jalousiebauer	25	157	106	24	6	12 892	82 115
B1 27	Raumausstatter	113	423	237	69	4	24 348	57 560
	III Handwerke für den gewerblichen Bedarf darunter:	393	15 702	10 720	4 573	40	330 726	21 063
B1 04	Behälter- und Apparatebauer	4	9	5	-	2	518	57 556
B1 14	Modellbauer	4	1 168	.
B1 33	Gebäudereiniger	310	15 049	10 243	4 489	49	284 304	18 892
B1 39	Buchbinder	13	136	89	33	10	6 201	45 596
B1 40	Buchdrucker: Schriftsetzer; Drucker	4	21	13	3	5	/	/
B1 53	Schilder- und Lichtreklamehersteller	40	348	267	36	9	29 606	85 075
	V Lebensmittelgewerbe	2
	VII Handwerke für den privaten Bedarf darunter:	220	1 048	698	120	5	72 827	69 491
B1 05	Uhrmacher	22	98	53	21	4	15 116	154 245
B1 11	Gold- und Silberschmiede	42	183	125	15	4	15 366	83 967
B1 19	Damen- und Herrenschneider	16	49	23	10	3	968	19 755
B1 25	Schuhmacher	22	60	31	6	3	3 656	60 933
B1 26	Sattler und Feintäschner	15	155	128	11	10	13 404	86 477
B1 31	Textilreiniger	13	172	131	28	13	5 085	29 564
B1 38	Fotografen	53	232	162	13	4	12 523	53 978
251	Diepholz	169	1 939	1 154	612	11	89 364	46 088
	I Bauhauptgewerbe	-	-	-	-	-	-	-
B1 02	Betonstein- und Terrazzohersteller	-	-	-	-	-	-	-
	II Ausbaugewerbe	81	255	148	25	3	20 716	81 239
B1 01	Fliesen-, Platten- und Mosaikleger	40	121	78	3	3	11 611	95 959
B1 03	Estrichleger	6	/	.
B1 12	Parkettleger	4	288	.
B1 13	Rolladen- und Jalousiebauer	3	927	.
B1 27	Raumausstatter	28	92	45	18	3	5 424	58 957
	III Handwerke für den gewerblichen Bedarf darunter:	46	1 501	912	541	33	47 375	31 562
B1 04	Behälter- und Apparatebauer	1
B1 14	Modellbauer	2
B1 33	Gebäudereiniger	33	1 209	658	517	37	17 192	14 220
B1 39	Buchbinder	1
B1 40	Buchdrucker: Schriftsetzer; Drucker	1
B1 53	Schilder- und Lichtreklamehersteller	6	39	28	4	7	2 679	68 692
	V Lebensmittelgewerbe	6	34	23	5	6	14 888	437 882
	VII Handwerke für den privaten Bedarf darunter:	36	149	71	41	4	6 385	42 852
B1 05	Uhrmacher	6	22	8	7	4	1 083	49 227
B1 11	Gold- und Silberschmiede	5	14	5	4	3	970	69 286
B1 19	Damen- und Herrenschneider	2
B1 25	Schuhmacher	2
B1 26	Sattler und Feintäschner	4
B1 31	Textilreiniger	3	812	.
B1 38	Fotografen	13	54	30	11	4	2 244	41 556

Handwerkszählung 2010

3.6 Zulassungsfreie Handwerksunternehmen, tätige Personen und Umsatz^{*)} nach Kreisen, Gewerbegruppen und ausgewählten Gewerbebezügen

Nr. der Klassifi- kation ¹⁾	Kreis ----- Gewerbegruppe ----- Gewerbe­zweig	Zulassungs- freie Handwerks- unter- nehmen ^{*)}	Tätige Personen am 31.12.2010				Umsatz ³⁾ 2010	
			ins- gesamt ²⁾	darunter		je Unter- nehmen	insgesamt	je tätige Person
				sozialver- sicherungs- pflichtig Be- schäftigte	geringfügig entlohnte Be- schäftigte			
	Anzahl							1 000 Euro
252	Hameln-Pyrmont	133	778	372	269	6	27 515	35 366
	I Bauhauptgewerbe	-	-	-	-	-	-	-
B1 02	Betonstein- und Terrazzohersteller	-	-	-	-	-	-	-
	II Ausbaugewerbe	83	276	136	54	3	15 358	55 645
B1 01	Fliesen-, Platten- und Mosaikleger	44	136	74	17	3	6 935	50 993
B1 03	Estrichleger	5	1 626	.
B1 12	Parkettleger	7	23	11	4	3	1 214	52 783
B1 13	Rolladen- und Jalousiebauer	3	975	.
B1 27	Raumausstatter	24	97	41	31	4	4 608	47 505
	III Handwerke für den gewerblichen Bedarf	22	397	177	198	18	6 906	17 395
	darunter:							
B1 04	Behälter- und Apparatebauer	2
B1 14	Modellbauer	-	-	-	-	-	-	-
B1 33	Gebäudereiniger	17	392	177	198	23	6 437	16 421
B1 39	Buchbinder	1
B1 40	Buchdrucker: Schriftsetzer; Drucker	-	-	-	-	-	-	-
B1 53	Schilder- und Lichtreklamehersteller	2
	V Lebensmittelgewerbe	1
	VII Handwerke für den privaten Bedarf	27
	darunter:							
B1 05	Uhrmacher	3	9	4	2	3	440	48 889
B1 11	Gold- und Silberschmiede	9	30	15	6	3	2 127	70 900
B1 19	Damen- und Herrenschneider	2
B1 25	Schuhmacher	1
B1 26	Sattler und Feintäschner	-	-	-	-	-	-	-
B1 31	Textilreiniger	3
B1 38	Fotografen	7	16	7	2	2	649	40 563
254	Hildesheim	250	1 916	1 255	403	8	125 667	65 588
	I Bauhauptgewerbe	1
B1 02	Betonstein- und Terrazzohersteller	1
	II Ausbaugewerbe	133	432	238	57	3	29 218	67 634
B1 01	Fliesen-, Platten- und Mosaikleger	76	229	127	23	3	12 588	54 969
B1 03	Estrichleger	5	1 664	.
B1 12	Parkettleger	7	3 624	.
B1 13	Rolladen- und Jalousiebauer	7	46	33	6	7	5 880	127 826
B1 27	Raumausstatter	38	105	46	20	3	5 462	52 019
	III Handwerke für den gewerblichen Bedarf	51	1 220	857	312	24	83 067	68 088
	darunter:							
B1 04	Behälter- und Apparatebauer	1
B1 14	Modellbauer	8	216	202	6	27	.	.
B1 33	Gebäudereiniger	22	729	430	277	33	11 689	16 034
B1 39	Buchbinder	2
B1 40	Buchdrucker: Schriftsetzer; Drucker	3	83	61	19	28	.	.
B1 53	Schilder- und Lichtreklamehersteller	8	125	116	1	16	.	.
	V Lebensmittelgewerbe	1
	VII Handwerke für den privaten Bedarf	64
	darunter:							
B1 05	Uhrmacher	5	18	9	4	4	(901)	(50 056)
B1 11	Gold- und Silberschmiede	12	39	20	5	3	2 144	54 974
B1 19	Damen- und Herrenschneider	3	5	1	1	2	.	.
B1 25	Schuhmacher	8	339	.
B1 26	Sattler und Feintäschner	4	23	13	4	6	1 244	54 087
B1 31	Textilreiniger	7	87	69	11	12	4 740	54 483
B1 38	Fotografen	15	52	32	5	3	2 546	48 962

Handwerkszählung 2010

3.6 Zulassungsfreie Handwerksunternehmen, tätige Personen und Umsatz^{*)} nach Kreisen, Gewerbegruppen und ausgewählten Gewerbebezügen

Nr. der Klassifi- kation ¹⁾	Kreis ----- Gewerbegruppe ----- Gewerbe­zweig	Zulassungs- freie Handwerks- unter- nehmen *)	Tätige Personen am 31.12.2010				Umsatz ³⁾ 2010	
			ins- gesamt ²⁾	darunter		je Unter- nehmen	insgesamt	je tätige Person
				sozialver- sicherungs- pflichtig Be- schäftigte	geringfügig entlohnte Be- schäftigte			
	Anzahl							1 000 Euro
255	Holz­min­den	52	428	185	191	8	13 252	30 963
	I Bauhauptgewerbe	-	-	-	-	-	-	-
B1 02	Betonstein- und Terrazzohersteller	-	-	-	-	-	-	-
	II Ausbaugewerbe	26	145	45	74	6	3 373	23 262
B1 01	Fliesen-, Platten- und Mosaikleger	11	37	23	3	3	1 473	39 811
B1 03	Estrichleger	1
B1 12	Parkettleger	3
B1 13	Rolladen- und Jalousiebauer	2
B1 27	Raumausstatter	9	681	.
	III Handwerke für den gewerblichen Bedarf	14	230	112	104	16	6 727	29 248
	darunter:							
B1 04	Behälter- und Apparatebauer	-	-	-	-	-	-	-
B1 14	Modellbauer	-	-	-	-	-	-	-
B1 33	Gebäudereiniger	7	206	100	99	29	5 493	26 665
B1 39	Buchbinder	-	-	-	-	-	-	-
B1 40	Buchdrucker: Schriftsetzer; Drucker	-	-	-	-	-	-	-
B1 53	Schilder- und Lichtreklamehersteller	5
	V Lebensmittelgewerbe	2
	VII Handwerke für den privaten Bedarf	10
	darunter:							
B1 05	Uhrmacher	2
B1 11	Gold- und Silberschmiede	1
B1 19	Damen- und Herrenschneider	1
B1 25	Schuhmacher	-	-	-	-	-	-	-
B1 26	Sattler und Feintäschner	-	-	-	-	-	-	-
B1 31	Textilreiniger	1
B1 38	Fotografen	5	28	12	11	6	1 188	42 429
256	Nienburg (Weser)	88	1 018	559	367	12	33 798	33 200
	I Bauhauptgewerbe	1
B1 02	Betonstein- und Terrazzohersteller	1
	II Ausbaugewerbe	48	238	158	31	5	15 263	64 130
B1 01	Fliesen-, Platten- und Mosaikleger	25	62	31	5	2	5 002	80 677
B1 03	Estrichleger	1
B1 12	Parkettleger	2
B1 13	Rolladen- und Jalousiebauer	2
B1 27	Raumausstatter	18	104	70	16	6	.	.
	III Handwerke für den gewerblichen Bedarf	16	697	360	320	44	14 676	21 056
	darunter:							
B1 04	Behälter- und Apparatebauer	1
B1 14	Modellbauer	-	-	-	-	-	-	-
B1 33	Gebäudereiniger	13	652	321	317	50	10 424	15 988
B1 39	Buchbinder	-	-	-	-	-	-	-
B1 40	Buchdrucker: Schriftsetzer; Drucker	-	-	-	-	-	-	-
B1 53	Schilder- und Lichtreklamehersteller	1
	V Lebensmittelgewerbe	1
	VII Handwerke für den privaten Bedarf	22
	darunter:							
B1 05	Uhrmacher	8	16	5	3	2	994	62 125
B1 11	Gold- und Silberschmiede	2
B1 19	Damen- und Herrenschneider	-	-	-	-	-	-	-
B1 25	Schuhmacher	2
B1 26	Sattler und Feintäschner	1
B1 31	Textilreiniger	2
B1 38	Fotografen	5	18	13	-	4	945	52 500

Handwerkszählung 2010

3.6 Zulassungsfreie Handwerksunternehmen, tätige Personen und Umsatz^{*)} nach Kreisen, Gewerbegruppen und ausgewählten Gewerbebezügen

Nr. der Klassifi- kation ¹⁾	Kreis ----- Gewerbegruppe ----- Gewerbe­zweig	Zulassungs- freie Handwerks- unter- nehmen ^{*)}	Tätige Personen am 31.12.2010				Umsatz ³⁾ 2010	
			ins- gesamt ²⁾	darunter		je Unter- nehmen	insgesamt	je tätige Person
				sozialver- sicherungs- pflichtig Be- schäftigte	geringfügig entlohnte Be- schäftigte			
	Anzahl							1 000 Euro
257	Schaumburg	145	1 021	509	360	7	39 514	38 701
	I Bauhauptgewerbe	1
B1 02	Betonstein- und Terrazzohersteller	1
	II Ausbaugewerbe	91	237	107	34	3	13 855	58 460
B1 01	Fliesen-, Platten- und Mosaikleger	61	145	71	10	2	(9 590)	(66 138)
B1 03	Estrichleger	5	17	10	2	3	.	.
B1 12	Parkettleger	4	4	-	-	1	.	.
B1 13	Rolladen- und Jalousiebauer	5	15	8	1	3	.	.
B1 27	Raumausstatter	16	56	18	21	4	.	.
	III Handwerke für den gewerblichen Bedarf	28	600	286	284	21	11 453	19 088
	darunter:							
B1 04	Behälter- und Apparatebauer	1
B1 14	Modellbauer	-	-	-	-	-	-	-
B1 33	Gebäudereiniger	23	560	259	278	24	8 797	15 709
B1 39	Buchbinder	1
B1 40	Buchdrucker: Schriftsetzer; Drucker	-	-	-	-	-	-	-
B1 53	Schilder- und Lichtreklamehersteller	1
	V Lebensmittelgewerbe	-	-	-	-	-	-	-
	VII Handwerke für den privaten Bedarf	25
	darunter:							
B1 05	Uhrmacher	3	16	7	6	5	1 070	66 875
B1 11	Gold- und Silberschmiede	2
B1 19	Damen- und Herrenschneider	2
B1 25	Schuhmacher	4
B1 26	Sattler und Feintäschner	1
B1 31	Textilreiniger	2
B1 38	Fotografen	6	14	6	2	2	559	39 929
351	Celle	156	1 195	613	422	8	44 187	36 977
	I Bauhauptgewerbe	1
B1 02	Betonstein- und Terrazzohersteller	1
	II Ausbaugewerbe	91	240	124	23	3	16 229	67 621
B1 01	Fliesen-, Platten- und Mosaikleger	60	149	76	12	2	10 330	69 329
B1 03	Estrichleger	4	13	8	1	3	.	.
B1 12	Parkettleger	7	33	19	7	5	2 120	64 242
B1 13	Rolladen- und Jalousiebauer	3	11	8	-	4	.	.
B1 27	Raumausstatter	17	34	13	3	2	1 720	50 588
	III Handwerke für den gewerblichen Bedarf	22	775	402	351	35	13 372	17 254
	darunter:							
B1 04	Behälter- und Apparatebauer	1
B1 14	Modellbauer	-	-	-	-	-	-	-
B1 33	Gebäudereiniger	17	751	387	347	44	11 835	15 759
B1 39	Buchbinder	1
B1 40	Buchdrucker: Schriftsetzer; Drucker	1
B1 53	Schilder- und Lichtreklamehersteller	-	-	-	-	-	-	-
	V Lebensmittelgewerbe	2
	VII Handwerke für den privaten Bedarf	40	144	76	27	4	(11 362)	(78 903)
	darunter:							
B1 05	Uhrmacher	7	29	16	6	4	2 054	70 828
B1 11	Gold- und Silberschmiede	7	18	7	4	3	1 471	81 722
B1 19	Damen- und Herrenschneider	2
B1 25	Schuhmacher	2
B1 26	Sattler und Feintäschner	6	33	23	4	6	/	/
B1 31	Textilreiniger	1
B1 38	Fotografen	5	13	6	1	3	761	58 538

Handwerkszählung 2010

3.6 Zulassungsfreie Handwerksunternehmen, tätige Personen und Umsatz^{*)} nach Kreisen, Gewerbegruppen und ausgewählten Gewerbebezügen

Nr. der Klassifi- kation ¹⁾	Kreis ----- Gewerbegruppe ----- Gewerbe­zweig	Zulassungs- freie Handwerks- unter- nehmen *)	Tätige Personen am 31.12.2010				Umsatz ³⁾ 2010	
			ins- gesamt ²⁾	darunter		je Unter- nehmen	insgesamt	je tätige Person
				sozialver- sicherungs- pflichtig Be- schäftigte	geringfügig entlohnte Be- schäftigte			
	Anzahl							1 000 Euro
352	Cuxhaven	122	604	294	178	5	37 620	62 285
	I Bauhauptgewerbe	1
B1 02	Betonstein- und Terrazzohersteller	1
	II Ausbaugewerbe	81	302	143	70	4	21 582	71 464
B1 01	Fliesen-, Platten- und Mosaikleger	55	209	101	49	4	16 667	79 746
B1 03	Estrichleger	5	17	9	2	3	1 132	66 588
B1 12	Parkettleger	4
B1 13	Rolladen- und Jalousiebauer	1
B1 27	Raumausstatter	16	58	22	18	4	2 383	41 086
	III Handwerke für den gewerblichen Bedarf	20
	darunter:							
B1 04	Behälter- und Apparatebauer	2
B1 14	Modellbauer	-	-	-	-	-	-	-
B1 33	Gebäudereiniger	15	122	45	62	8	2 590	21 230
B1 39	Buchbinder	2
B1 40	Buchdrucker: Schriftsetzer; Drucker	-	-	-	-	-	-	-
B1 53	Schilder- und Lichtreklamehersteller	1
	V Lebensmittelgewerbe	-	-	-	-	-	-	-
	VII Handwerke für den privaten Bedarf	20	162	95	45	8	12 184	75 210
	darunter:							
B1 05	Uhrmacher	2
B1 11	Gold- und Silberschmiede	1
B1 19	Damen- und Herrenschneider	-	-	-	-	-	-	-
B1 25	Schuhmacher	4	3 376	.
B1 26	Sattler und Feintäschner	-	-	-	-	-	-	-
B1 31	Textilreiniger	2
B1 38	Fotografen	6	18	9	3	3	510	28 333
353	Harburg	227	990	468	286	4	43 224	43 661
	I Bauhauptgewerbe	4
B1 02	Betonstein- und Terrazzohersteller	4
	II Ausbaugewerbe	132	279	116	27	2	21 678	77 699
B1 01	Fliesen-, Platten- und Mosaikleger	72	129	43	11	2	7 818	60 605
B1 03	Estrichleger	3	20	17	-	7	.	.
B1 12	Parkettleger	11	21	7	2	2	.	.
B1 13	Rolladen- und Jalousiebauer	8	31	20	3	4	2 843	91 710
B1 27	Raumausstatter	38	78	29	11	2	4 318	55 359
	III Handwerke für den gewerblichen Bedarf	44	573	300	227	13	14 699	25 653
	darunter:							
B1 04	Behälter- und Apparatebauer	1
B1 14	Modellbauer	1
B1 33	Gebäudereiniger	36	502	245	220	14	9 078	18 084
B1 39	Buchbinder	-	-	-	-	-	-	-
B1 40	Buchdrucker: Schriftsetzer; Drucker	1
B1 53	Schilder- und Lichtreklamehersteller	3	21	12	5	7	.	.
	V Lebensmittelgewerbe	1
	VII Handwerke für den privaten Bedarf	46	125	50	28	3	5 703	45 624
	darunter:							
B1 05	Uhrmacher	5	20	11	4	4	1 301	65 050
B1 11	Gold- und Silberschmiede	5	8	3	-	2	345	43 125
B1 19	Damen- und Herrenschneider	2
B1 25	Schuhmacher	8	12	1	3	2	539	44 917
B1 26	Sattler und Feintäschner	3	5	2	-	2	388	77 600
B1 31	Textilreiniger	3	15	8	4	5	381	25 400
B1 38	Fotografen	11	36	19	6	3	1 341	37 250

Handwerkszählung 2010

3.6 Zulassungsfreie Handwerksunternehmen, tätige Personen und Umsatz^{*)} nach Kreisen, Gewerbegruppen und ausgewählten Gewerbebezügen

Nr. der Klassifi- kation ¹⁾	Kreis ----- Gewerbegruppe ----- Gewerbe­zweig	Zulassungs- freie Handwerks- unter- nehmen *)	Tätige Personen am 31.12.2010				Umsatz ³⁾ 2010	
			ins- gesamt ²⁾	darunter		je Unter- nehmen	insgesamt	je tätige Person
				sozialver- sicherungs- pflichtig Be- schäftigte	geringfügig entlohnte Be- schäftigte			
			Anzahl				1 000 Euro	Euro
354	Lüchow-Dannenberg	32	218	169	16	7	16 273	74 647
	I Bauhauptgewerbe	-	-	-	-	-	-	-
B1 02	Betonstein- und Terrazzohersteller	-	-	-	-	-	-	-
	II Ausbaugewerbe	21	186	157	8	9	.	.
B1 01	Fliesen-, Platten- und Mosaikleger	10	514	.
B1 03	Estrichleger	-	-	-	-	-	-	-
B1 12	Parkettleger	2
B1 13	Rolladen- und Jalousiebauer	-	-	-	-	-	-	-
B1 27	Raumausstatter	9	159	146	4	18	.	.
	III Handwerke für den gewerblichen Bedarf	2
	darunter:							
B1 04	Behälter- und Apparatebauer	-	-	-	-	-	-	-
B1 14	Modellbauer	-	-	-	-	-	-	-
B1 33	Gebäudereiniger	-	-	-	-	-	-	-
B1 39	Buchbinder	-	-	-	-	-	-	-
B1 40	Buchdrucker: Schriftsetzer; Drucker	1
B1 53	Schilder- und Lichtreklamehersteller	-	-	-	-	-	-	-
	V Lebensmittelgewerbe	1
	VII Handwerke für den privaten Bedarf	8	23	8	7	3	1 085	47 174
	darunter:							
B1 05	Uhrmacher	1
B1 11	Gold- und Silberschmiede	2
B1 19	Damen- und Herrenschneider	1
B1 25	Schuhmacher	-	-	-	-	-	-	-
B1 26	Sattler und Feintäschner	-	-	-	-	-	-	-
B1 31	Textilreiniger	1
B1 38	Fotografen	1
355	Lüneburg	175	1 771	1 070	514	10	89 483	50 527
	I Bauhauptgewerbe	2
B1 02	Betonstein- und Terrazzohersteller	2
	II Ausbaugewerbe	92	234	122	15	3	15 803	67 534
B1 01	Fliesen-, Platten- und Mosaikleger	55	155	85	12	3	10 741	69 297
B1 03	Estrichleger	3	340	.
B1 12	Parkettleger	5	644	.
B1 13	Rolladen- und Jalousiebauer	5	16	10	1	3	1 706	106 625
B1 27	Raumausstatter	24	44	18	-	2	2 372	53 909
	III Handwerke für den gewerblichen Bedarf	39	1 229	720	469	32	39 127	31 836
	darunter:							
B1 04	Behälter- und Apparatebauer	2
B1 14	Modellbauer	-	-	-	-	-	-	-
B1 33	Gebäudereiniger	25	992	524	443	40	20 031	20 193
B1 39	Buchbinder	1
B1 40	Buchdrucker: Schriftsetzer; Drucker	3	104	80	21	35	9 941	95 587
B1 53	Schilder- und Lichtreklamehersteller	6
	V Lebensmittelgewerbe	2
	VII Handwerke für den privaten Bedarf	40	250	186	18	6	20 947	83 788
	darunter:							
B1 05	Uhrmacher	5	26	18	3	5	1 915	73 654
B1 11	Gold- und Silberschmiede	7	26	12	4	4	2 518	96 846
B1 19	Damen- und Herrenschneider	5	17	10	2	3	410	24 118
B1 25	Schuhmacher	3	238	.
B1 26	Sattler und Feintäschner	3	3	-	-	1	165	55 000
B1 31	Textilreiniger	2
B1 38	Fotografen	12	24	10	1	2	.	.

Handwerkszählung 2010

3.6 Zulassungsfreie Handwerksunternehmen, tätige Personen und Umsatz^{*)} nach Kreisen, Gewerbegruppen und ausgewählten Gewerbebezügen

Nr. der Klassifi- kation ¹⁾	Kreis ----- Gewerbegruppe ----- Gewerbe­zweig	Zulassungs- freie Handwerks- unter- nehmen *)	Tätige Personen am 31.12.2010				Umsatz ³⁾ 2010	
			ins- gesamt ²⁾	darunter		je Unter- nehmen	insgesamt	je tätige Person
				sozialver- sicherungs- pflichtig Be- schäftigte	geringfügig entlohnte Be- schäftigte			
							1 000 Euro	Euro
356	Osterholz	87	456	214	152	5	18 278	40 083
	I Bauhauptgewerbe	1
B1 02	Betonstein- und Terrazzohersteller	1
	II Ausbaugewerbe	42	144	83	17	3	10 352	71 889
B1 01	Fliesen-, Platten- und Mosaikleger	24	3 883	.
B1 03	Estrichleger	2
B1 12	Parkettleger	6	16	7	3	3	.	.
B1 13	Rolladen- und Jalousiebauer	3	38	28	6	13	.	.
B1 27	Raumausstatter	7	1 172	.
	III Handwerke für den gewerblichen Bedarf	17	216	88	110	13	3 943	18 255
	darunter:							
B1 04	Behälter- und Apparatebauer	-	-	-	-	-	-	-
B1 14	Modellbauer	-	-	-	-	-	-	-
B1 33	Gebäudereiniger	15
B1 39	Buchbinder	-	-	-	-	-	-	-
B1 40	Buchdrucker: Schriftsetzer; Drucker	-	-	-	-	-	-	-
B1 53	Schilder- und Lichtreklamehersteller	2
	V Lebensmittelgewerbe	-	-	-	-	-	-	-
	VII Handwerke für den privaten Bedarf	27
	darunter:							
B1 05	Uhrmacher	7	23	6	10	3	1 132	49 217
B1 11	Gold- und Silberschmiede	5	9	1	3	2	409	45 444
B1 19	Damen- und Herrenschneider	2
B1 25	Schuhmacher	2
B1 26	Sattler und Feintäschner	2
B1 31	Textilreiniger	3
B1 38	Fotografen	3	13	8	2	4	746	57 385
357	Rotenburg (Wümme)	126	622	382	107	5	42 881	68 941
	I Bauhauptgewerbe	1
B1 02	Betonstein- und Terrazzohersteller	1
	II Ausbaugewerbe	71	321	218	28	5	25 805	80 389
B1 01	Fliesen-, Platten- und Mosaikleger	33	180	130	14	5	13 749	76 383
B1 03	Estrichleger	7	49	39	3	7	6 434	131 306
B1 12	Parkettleger	7	31	20	4	4	(1 787)	(57 645)
B1 13	Rolladen- und Jalousiebauer	3	14	6	4	5	1 255	89 643
B1 27	Raumausstatter	21	47	23	3	2	2 580	54 894
	III Handwerke für den gewerblichen Bedarf	24
	darunter:							
B1 04	Behälter- und Apparatebauer	-	-	-	-	-	-	-
B1 14	Modellbauer	-	-	-	-	-	-	-
B1 33	Gebäudereiniger	14
B1 39	Buchbinder	-	-	-	-	-	-	-
B1 40	Buchdrucker: Schriftsetzer; Drucker	-	-	-	-	-	-	-
B1 53	Schilder- und Lichtreklamehersteller	10	78	52	15	8	4 644	59 538
	V Lebensmittelgewerbe	1
	VII Handwerke für den privaten Bedarf	29	131	73	28	5	6 969	53 198
	darunter:							
B1 05	Uhrmacher	2
B1 11	Gold- und Silberschmiede	2
B1 19	Damen- und Herrenschneider	4	21	14	3	5	/	/
B1 25	Schuhmacher	3	21	12	6	7	1 860	88 571
B1 26	Sattler und Feintäschner	1
B1 31	Textilreiniger	1
B1 38	Fotografen	11	28	12	4	3	1 282	45 786

Handwerkszählung 2010

3.6 Zulassungsfreie Handwerksunternehmen, tätige Personen und Umsatz^{*)} nach Kreisen, Gewerbegruppen und ausgewählten Gewerbebezügen

Nr. der Klassifi- kation ¹⁾	Kreis ----- Gewerbegruppe ----- Gewerbe­zweig	Zulassungs- freie Handwerks- unter- nehmen *)	Tätige Personen am 31.12.2010				Umsatz ³⁾ 2010	
			ins- gesamt ²⁾	darunter		je Unter- nehmen	insgesamt	je tätige Person
				sozialver- sicherungs- pflichtig Be- schäftigte	geringfügig entlohnte Be- schäftigte			
	Anzahl							1 000 Euro
358	Heidekreis	114	3 122	1 849	1 156	27	123 759	39 641
	I Bauhauptgewerbe	-	-	-	-	-	-	-
B1 02	Betonstein- und Terrazzohersteller	-	-	-	-	-	-	-
	II Ausbaugewerbe	71	364	240	51	5	26 028	71 505
B1 01	Fliesen-, Platten- und Mosaikleger	38	97	52	6	3	5 291	54 546
B1 03	Estrichleger	6	53	39	8	9	2 874	54 226
B1 12	Parkettleger	2
B1 13	Rolladen- und Jalousiebauer	3
B1 27	Raumausstatter	22	187	131	34	9	15 694	83 925
	III Handwerke für den gewerblichen Bedarf	18	2 658	1 550	1 090	148	92 659	34 860
	darunter:							
B1 04	Behälter- und Apparatebauer	-	-	-	-	-	-	-
B1 14	Modellbauer	-	-	-	-	-	-	-
B1 33	Gebäudereiniger	16
B1 39	Buchbinder	-	-	-	-	-	-	-
B1 40	Buchdrucker: Schriftsetzer; Drucker	-	-	-	-	-	-	-
B1 53	Schilder- und Lichtreklamehersteller	-	-	-	-	-	-	-
	V Lebensmittelgewerbe	-	-	-	-	-	-	-
	VII Handwerke für den privaten Bedarf	25	100	59	15	4	5 072	50 720
	darunter:							
B1 05	Uhrmacher	3	8	5	-	3	642	80 250
B1 11	Gold- und Silberschmiede	1
B1 19	Damen- und Herrenschneider	2
B1 25	Schuhmacher	2
B1 26	Sattler und Feintäschner	1
B1 31	Textilreiniger	2
B1 38	Fotografen	9	18	8	1	2	682	37 889
359	Stade	144	1 594	1 040	404	11	82 727	51 899
	I Bauhauptgewerbe	3
B1 02	Betonstein- und Terrazzohersteller	3
	II Ausbaugewerbe	70	641	478	92	9	52 377	81 711
B1 01	Fliesen-, Platten- und Mosaikleger	33	114	71	10	3	8 339	73 149
B1 03	Estrichleger	2
B1 12	Parkettleger	6	94	83	5	16	7 820	83 191
B1 13	Rolladen- und Jalousiebauer	3
B1 27	Raumausstatter	26	414	311	76	16	35 083	84 742
	III Handwerke für den gewerblichen Bedarf	33	717	408	275	22	13 784	19 225
	darunter:							
B1 04	Behälter- und Apparatebauer	1
B1 14	Modellbauer	-	-	-	-	-	-	-
B1 33	Gebäudereiniger	27	670	376	266	25	10 465	15 619
B1 39	Buchbinder	-	-	-	-	-	-	-
B1 40	Buchdrucker: Schriftsetzer; Drucker	2
B1 53	Schilder- und Lichtreklamehersteller	3
	V Lebensmittelgewerbe	1
	VII Handwerke für den privaten Bedarf	37	216	141	35	6	.	.
	darunter:							
B1 05	Uhrmacher	4	14	7	3	4	703	50 214
B1 11	Gold- und Silberschmiede	6	39	27	4	7	2 448	62 769
B1 19	Damen- und Herrenschneider	3	7	1	3	2	118	16 857
B1 25	Schuhmacher	5	41	23	13	8	2 574	62 780
B1 26	Sattler und Feintäschner	-	-	-	-	-	-	-
B1 31	Textilreiniger	3	49	39	7	16	1 264	25 796
B1 38	Fotografen	9	40	28	2	4	2 449	61 225

Handwerkszählung 2010

3.6 Zulassungsfreie Handwerksunternehmen, tätige Personen und Umsatz^{*)} nach Kreisen, Gewerbegruppen und ausgewählten Gewerbebezügen

Nr. der Klassifi- kation ¹⁾	Kreis ----- Gewerbegruppe ----- Gewerbe­zweig	Zulassungs- freie Handwerks- unter- nehmen *)	Tätige Personen am 31.12.2010				Umsatz ³⁾ 2010	
			ins- gesamt ²⁾	darunter		je Unter- nehmen	insgesamt	je tätige Person
				sozialver- sicherungs- pflichtig Be- schäftigte	geringfügig entlohnte Be- schäftigte			
	Anzahl							1 000 Euro
360	Uelzen	62	467	323	81	8	34 107	73 034
	I Bauhauptgewerbe	-	-	-	-	-	-	-
B1 02	Betonstein- und Terrazzohersteller	-	-	-	-	-	-	-
	II Ausbaugewerbe	34	110	63	12	3	6 722	61 109
B1 01	Fliesen-, Platten- und Mosaikleger	24	84	54	5	4	5 380	64 048
B1 03	Estrichleger	1
B1 12	Parkettleger	3	10	6	1	3	509	50 900
B1 13	Rolladen- und Jalousiebauer	-	-	-	-	-	-	-
B1 27	Raumausstatter	6
	III Handwerke für den gewerblichen Bedarf	9
	darunter:							
B1 04	Behälter- und Apparatebauer	-	-	-	-	-	-	-
B1 14	Modellbauer	-	-	-	-	-	-	-
B1 33	Gebäudereiniger	8	1 252	.
B1 39	Buchbinder	-	-	-	-	-	-	-
B1 40	Buchdrucker: Schriftsetzer; Drucker	-	-	-	-	-	-	-
B1 53	Schilder- und Lichtreklamehersteller	-	-	-	-	-	-	-
	V Lebensmittelgewerbe	1
	VII Handwerke für den privaten Bedarf	18	109	82	9	6	5 383	49 385
	darunter:							
B1 05	Uhrmacher	4	12	5	3	3	561	46 750
B1 11	Gold- und Silberschmiede	2
B1 19	Damen- und Herrenschneider	1
B1 25	Schuhmacher	2
B1 26	Sattler und Feintäschner	-	-	-	-	-	-	-
B1 31	Textilreiniger	1
B1 38	Fotografen	5	11	6	-	2	391	35 545
361	Verden	98	747	381	263	8	27 264	36 498
	I Bauhauptgewerbe	1
B1 02	Betonstein- und Terrazzohersteller	1
	II Ausbaugewerbe	55	131	62	10	2	7 693	58 725
B1 01	Fliesen-, Platten- und Mosaikleger	26	52	21	1	2	3 036	58 385
B1 03	Estrichleger	-	-	-	-	-	-	-
B1 12	Parkettleger	4	5	1	-	1	279	55 800
B1 13	Rolladen- und Jalousiebauer	6	12	4	2	2	738	61 500
B1 27	Raumausstatter	19	62	36	7	3	3 640	58 710
	III Handwerke für den gewerblichen Bedarf	23	485	250	211	21	9 379	19 338
	darunter:							
B1 04	Behälter- und Apparatebauer	-	-	-	-	-	-	-
B1 14	Modellbauer	2
B1 33	Gebäudereiniger	19	466	238	208	25	8 650	18 562
B1 39	Buchbinder	-	-	-	-	-	-	-
B1 40	Buchdrucker: Schriftsetzer; Drucker	-	-	-	-	-	-	-
B1 53	Schilder- und Lichtreklamehersteller	1
	V Lebensmittelgewerbe	4
	VII Handwerke für den privaten Bedarf	15	78	35	28	5	4 982	63 872
	darunter:							
B1 05	Uhrmacher	-	-	-	-	-	-	-
B1 11	Gold- und Silberschmiede	5	29	14	10	6	2 552	88 000
B1 19	Damen- und Herrenschneider	2
B1 25	Schuhmacher	1
B1 26	Sattler und Feintäschner	1
B1 31	Textilreiniger	1
B1 38	Fotografen	4	17	12	1	4	504	29 647

Handwerkszählung 2010

3.6 Zulassungsfreie Handwerksunternehmen, tätige Personen und Umsatz^{*)} nach Kreisen, Gewerbegruppen und ausgewählten Gewerbebezügen

Nr. der Klassifi- kation ¹⁾	Kreis ----- Gewerbegruppe ----- Gewerbe­zweig	Zulassungs- freie Handwerks- unter- nehmen ^{*)}	Tätige Personen am 31.12.2010				Umsatz ³⁾ 2010	
			ins- gesamt ²⁾	darunter		je Unter- nehmen	insgesamt	je tätige Person
				sozialver- sicherungs- pflichtig Be- schäftigte	geringfügig entlohnte Be- schäftigte			
			Anzahl				1 000 Euro	Euro
401	Delmenhorst, Stadt	77	652	289	283	8	19 688	30 196
	I Bauhauptgewerbe	1
B1 02	Betonstein- und Terrazzohersteller	1
	II Ausbaugewerbe	42	105	54	7	3	7 419	70 657
B1 01	Fliesen-, Platten- und Mosaikleger	19	29	7	2	2	1 559	53 759
B1 03	Estrichleger	1
B1 12	Parkettleger	-	-	-	-	-	-	-
B1 13	Rolladen- und Jalousiebauer	4	2 487	.
B1 27	Raumausstatter	18	37	16	3	2	.	.
	III Handwerke für den gewerblichen Bedarf	23	499	211	264	22	8 961	17 958
	darunter:							
B1 04	Behälter- und Apparatebauer	-	-	-	-	-	-	-
B1 14	Modellbauer	-	-	-	-	-	-	-
B1 33	Gebäudereiniger	19	487	205	263	26	8 350	17 146
B1 39	Buchbinder	-	-	-	-	-	-	-
B1 40	Buchdrucker: Schriftsetzer; Drucker	1
B1 53	Schilder- und Lichtreklamehersteller	2
	V Lebensmittelgewerbe	-	-	-	-	-	-	-
	VII Handwerke für den privaten Bedarf	11
	darunter:							
B1 05	Uhrmacher	1
B1 11	Gold- und Silberschmiede	2
B1 19	Damen- und Herrenschneider	1
B1 25	Schuhmacher	2
B1 26	Sattler und Feintäschner	-	-	-	-	-	-	-
B1 31	Textilreiniger	3	9	-	6	3	267	29 667
B1 38	Fotografen	2
402	Emden, Stadt	33	411	176	202	12	30 734	74 779
	I Bauhauptgewerbe	-	-	-	-	-	-	-
B1 02	Betonstein- und Terrazzohersteller	-	-	-	-	-	-	-
	II Ausbaugewerbe	17	63	36	10	4	3 423	54 333
B1 01	Fliesen-, Platten- und Mosaikleger	6	30	21	3	5	2 089	69 633
B1 03	Estrichleger	-	-	-	-	-	-	-
B1 12	Parkettleger	1
B1 13	Rolladen- und Jalousiebauer	1
B1 27	Raumausstatter	9
	III Handwerke für den gewerblichen Bedarf	5
	darunter:							
B1 04	Behälter- und Apparatebauer	-	-	-	-	-	-	-
B1 14	Modellbauer	-	-	-	-	-	-	-
B1 33	Gebäudereiniger	5
B1 39	Buchbinder	-	-	-	-	-	-	-
B1 40	Buchdrucker: Schriftsetzer; Drucker	-	-	-	-	-	-	-
B1 53	Schilder- und Lichtreklamehersteller	-	-	-	-	-	-	-
	V Lebensmittelgewerbe	-	-	-	-	-	-	-
	VII Handwerke für den privaten Bedarf	11
	darunter:							
B1 05	Uhrmacher	-	-	-	-	-	-	-
B1 11	Gold- und Silberschmiede	2
B1 19	Damen- und Herrenschneider	-	-	-	-	-	-	-
B1 25	Schuhmacher	3
B1 26	Sattler und Feintäschner	-	-	-	-	-	-	-
B1 31	Textilreiniger	-	-	-	-	-	-	-
B1 38	Fotografen	4	11	5	2	3	481	43 727

Handwerkszählung 2010

3.6 Zulassungsfreie Handwerksunternehmen, tätige Personen und Umsatz^{*)} nach Kreisen, Gewerbegruppen und ausgewählten Gewerbebezügen

Nr. der Klassifi- kation ¹⁾	Kreis ----- Gewerbegruppe ----- Gewerbe­zweig	Zulassungs- freie Handwerks- unter- nehmen ^{*)}	Tätige Personen am 31.12.2010				Umsatz ³⁾ 2010	
			ins- gesamt ²⁾	darunter		je Unter- nehmen	insgesamt	je tätige Person
				sozialver- sicherungs- pflichtig Be- schäftigte	geringfügig entlohnte Be- schäftigte			
			Anzahl				1 000 Euro	Euro
403	Oldenburg, Stadt	150	2 618	1 499	961	17	/	/
	I Bauhauptgewerbe	-	-	-	-	-	-	-
B1 02	Betonstein- und Terrazzohersteller	-	-	-	-	-	-	-
	II Ausbaugewerbe	57	178	106	13	3	(14 818)	(83 247)
B1 01	Fliesen-, Platten- und Mosaikleger	23	58	28	6	3	3 566	61 483
B1 03	Estrichleger	1
B1 12	Parkettleger	7	34	27	-	5	2 883	84 794
B1 13	Rolladen- und Jalousiebauer	7
B1 27	Raumausstatter	19	56	33	3	3	2 120	37 857
	III Handwerke für den gewerblichen Bedarf	45	2 116	1 164	906	47	/	/
	darunter:							
B1 04	Behälter- und Apparatebauer	-	-	-	-	-	-	-
B1 14	Modellbauer	2
B1 33	Gebäudereiniger	29	1 904	1 015	859	66	/	/
B1 39	Buchbinder	2
B1 40	Buchdrucker: Schriftsetzer; Drucker	2
B1 53	Schilder- und Lichtreklamehersteller	3	18	12	3	6	(806)	(44 778)
	V Lebensmittelgewerbe	-	-	-	-	-	-	-
	VII Handwerke für den privaten Bedarf	48	324	229	42	7	(15 795)	(48 750)
	darunter:							
B1 05	Uhrmacher	7	23	8	8	3	1 246	54 174
B1 11	Gold- und Silberschmiede	7	25	12	4	4	1 310	52 400
B1 19	Damen- und Herrenschneider	1
B1 25	Schuhmacher	6	13	6	-	2	554	42 615
B1 26	Sattler und Feintäschner	2
B1 31	Textilreiniger	3	103	86	14	34	/	/
B1 38	Fotografen	13	37	22	1	3	2 796	75 568
404	Osnabrück, Stadt	174	3 684	2 784	718	21	150 156	40 759
	I Bauhauptgewerbe	2
B1 02	Betonstein- und Terrazzohersteller	2
	II Ausbaugewerbe	84	431	280	62	5	44 615	103 515
B1 01	Fliesen-, Platten- und Mosaikleger	35	290	216	36	8	37 120	128 000
B1 03	Estrichleger	4	16	5	6	4	975	60 938
B1 12	Parkettleger	11
B1 13	Rolladen- und Jalousiebauer	2
B1 27	Raumausstatter	32	99	49	17	3	4 778	48 263
	III Handwerke für den gewerblichen Bedarf	33	2 706	2 153	519	82	62 282	23 016
	darunter:							
B1 04	Behälter- und Apparatebauer	2
B1 14	Modellbauer	2
B1 33	Gebäudereiniger	21	2 517	1 985	510	120	45 597	18 116
B1 39	Buchbinder	1
B1 40	Buchdrucker: Schriftsetzer; Drucker	-	-	-	-	-	-	-
B1 53	Schilder- und Lichtreklamehersteller	2
	V Lebensmittelgewerbe	-	-	-	-	-	-	-
	VII Handwerke für den privaten Bedarf	55
	darunter:							
B1 05	Uhrmacher	9	92	51	31	10	/	/
B1 11	Gold- und Silberschmiede	8
B1 19	Damen- und Herrenschneider	6	22	7	9	4	481	21 864
B1 25	Schuhmacher	6	32	16	9	5	1 556	48 625
B1 26	Sattler und Feintäschner	3	16	11	2	5	.	.
B1 31	Textilreiniger	3
B1 38	Fotografen	9	119	89	21	13	.	.

Handwerkszählung 2010

3.6 Zulassungsfreie Handwerksunternehmen, tätige Personen und Umsatz^{*)} nach Kreisen, Gewerbegruppen und ausgewählten Gewerbebezügen

Nr. der Klassifi- kation ¹⁾	Kreis ----- Gewerbegruppe ----- Gewerbe­zweig	Zulassungs- freie Handwerks- unter- nehmen *)	Tätige Personen am 31.12.2010				Umsatz ³⁾ 2010	
			ins- gesamt ²⁾	darunter		je Unter- nehmen	insgesamt	je tätige Person
				sozialver- sicherungs- pflichtig Be- schäftigte	geringfügig entlohnte Be- schäftigte			
	Anzahl							1 000 Euro
405	Wilhelmshaven, Stadt	60	440	255	123	7	18 644	42 373
	I Bauhauptgewerbe	-	-	-	-	-	-	-
B1 02	Betonstein- und Terrazzohersteller	-	-	-	-	-	-	-
	II Ausbaugewerbe	27	65	27	11	2	(4 100)	(63 077)
B1 01	Fliesen-, Platten- und Mosaikleger	14	34	15	5	2	/	/
B1 03	Estrichleger	1
B1 12	Parkettleger	1
B1 13	Rolladen- und Jalousiebauer	4	1 209	.
B1 27	Raumausstatter	7
	III Handwerke für den gewerblichen Bedarf	17	286	171	98	17	7 339	25 661
	darunter:							
B1 04	Behälter- und Apparatebauer	2
B1 14	Modellbauer	-	-	-	-	-	-	-
B1 33	Gebäudereiniger	10	257	150	97	26	6 069	23 615
B1 39	Buchbinder	-	-	-	-	-	-	-
B1 40	Buchdrucker: Schriftsetzer; Drucker	1
B1 53	Schilder- und Lichtreklamehersteller	2
	V Lebensmittelgewerbe	-	-	-	-	-	-	-
	VII Handwerke für den privaten Bedarf	16	89	57	14	6	7 205	80 955
	darunter:							
B1 05	Uhrmacher	1
B1 11	Gold- und Silberschmiede	2
B1 19	Damen- und Herrenschneider	-	-	-	-	-	-	-
B1 25	Schuhmacher	-	-	-	-	-	-	-
B1 26	Sattler und Feintäschner	-	-	-	-	-	-	-
B1 31	Textilreiniger	-	-	-	-	-	-	-
B1 38	Fotografen	5	431	.
451	Ammerland	130	576	251	184	4	31 652	54 951
	I Bauhauptgewerbe	-	-	-	-	-	-	-
B1 02	Betonstein- und Terrazzohersteller	-	-	-	-	-	-	-
	II Ausbaugewerbe	79	238	132	23	3	20 896	87 798
B1 01	Fliesen-, Platten- und Mosaikleger	46	118	62	6	3	8 888	75 322
B1 03	Estrichleger	2
B1 12	Parkettleger	9	40	27	4	4	7 342	183 550
B1 13	Rolladen- und Jalousiebauer	4
B1 27	Raumausstatter	18	56	25	13	3	2 974	53 107
	III Handwerke für den gewerblichen Bedarf	26	248	74	143	10	6 235	25 141
	darunter:							
B1 04	Behälter- und Apparatebauer	2
B1 14	Modellbauer	1
B1 33	Gebäudereiniger	15	204	51	135	14	2 597	12 730
B1 39	Buchbinder	-	-	-	-	-	-	-
B1 40	Buchdrucker: Schriftsetzer; Drucker	1
B1 53	Schilder- und Lichtreklamehersteller	4	19	15	-	5	1 982	104 316
	V Lebensmittelgewerbe	-	-	-	-	-	-	-
	VII Handwerke für den privaten Bedarf	25	90	45	18	4	4 521	50 233
	darunter:							
B1 05	Uhrmacher	6	28	21	1	5	(1 492)	(53 286)
B1 11	Gold- und Silberschmiede	2
B1 19	Damen- und Herrenschneider	-	-	-	-	-	-	-
B1 25	Schuhmacher	2
B1 26	Sattler und Feintäschner	1
B1 31	Textilreiniger	3	19	2	13	6	486	25 579
B1 38	Fotografen	6	28	18	4	5	1 576	56 286

Handwerkszählung 2010

3.6 Zulassungsfreie Handwerksunternehmen, tätige Personen und Umsatz^{*)} nach Kreisen, Gewerbegruppen und ausgewählten Gewerbebezügen

Nr. der Klassifi- kation ¹⁾	Kreis ----- Gewerbegruppe ----- Gewerbe­zweig	Zulassungs- freie Handwerks- unter- nehmen *)	Tätige Personen am 31.12.2010				Umsatz ³⁾ 2010	
			ins- gesamt ²⁾	darunter		je Unter- nehmen	insgesamt	je tätige Person
				sozialver- sicherungs- pflichtig Be- schäftigte	geringfügig entlohnte Be- schäftigte			
			Anzahl				1 000 Euro	Euro
452	Aurich	180	1 708	783	739	9	99 166	58 060
	I Bauhauptgewerbe	-	-	-	-	-	-	-
B1 02	Betonstein- und Terrazzohersteller	-	-	-	-	-	-	-
	II Ausbaugewerbe	108	328	179	38	3	19 162	58 421
B1 01	Fliesen-, Platten- und Mosaikleger	64	172	92	13	3	10 138	58 942
B1 03	Estrichleger	3	7	1	3	2	427	61 000
B1 12	Parkettleger	5
B1 13	Rolladen- und Jalousiebauer	5
B1 27	Raumausstatter	31	127	75	21	4	7 248	57 071
	III Handwerke für den gewerblichen Bedarf	34	1 190	505	649	35	70 578	59 309
	darunter:							
B1 04	Behälter- und Apparatebauer	3	3	-	-	1	186	62 000
B1 14	Modellbauer	1
B1 33	Gebäudereiniger	23	1 087	418	645	47	.	.
B1 39	Buchbinder	1
B1 40	Buchdrucker: Schriftsetzer; Drucker	-	-	-	-	-	-	-
B1 53	Schilder- und Lichtreklamehersteller	5	11	4	2	2	447	40 636
	V Lebensmittelgewerbe	-	-	-	-	-	-	-
	VII Handwerke für den privaten Bedarf	38	190	99	52	5	9 426	49 611
	darunter:							
B1 05	Uhrmacher	5	41	27	9	8	4 260	103 902
B1 11	Gold- und Silberschmiede	3	7	4	-	2	523	74 714
B1 19	Damen- und Herrenschneider	3	8	4	1	3	376	47 000
B1 25	Schuhmacher	-	-	-	-	-	-	-
B1 26	Sattler und Feintäschner	2
B1 31	Textilreiniger	5	69	36	28	14	/	/
B1 38	Fotografen	11	35	19	5	3	1 076	30 743
453	Cloppenburg	194	855	475	179	4	51 085	59 749
	I Bauhauptgewerbe	2
B1 02	Betonstein- und Terrazzohersteller	2
	II Ausbaugewerbe	138	474	272	59	3	39 672	83 696
B1 01	Fliesen-, Platten- und Mosaikleger	65	208	126	14	3	16 330	78 510
B1 03	Estrichleger	7	1 347	.
B1 12	Parkettleger	4	462	.
B1 13	Rolladen- und Jalousiebauer	6	93	75	11	16	12 929	139 022
B1 27	Raumausstatter	56	134	51	26	2	8 604	64 209
	III Handwerke für den gewerblichen Bedarf	26	251	141	83	10	5 248	20 908
	darunter:							
B1 04	Behälter- und Apparatebauer	7	19	12	-	3	865	45 526
B1 14	Modellbauer	-	-	-	-	-	-	-
B1 33	Gebäudereiniger	14	209	118	77	15	2 977	14 244
B1 39	Buchbinder	1
B1 40	Buchdrucker: Schriftsetzer; Drucker	2
B1 53	Schilder- und Lichtreklamehersteller	1
	V Lebensmittelgewerbe	-	-	-	-	-	-	-
	VII Handwerke für den privaten Bedarf	28
	darunter:							
B1 05	Uhrmacher	3	18	9	5	6	1 158	64 333
B1 11	Gold- und Silberschmiede	3	19	9	7	6	/	/
B1 19	Damen- und Herrenschneider	2
B1 25	Schuhmacher	7	22	8	7	3	/	/
B1 26	Sattler und Feintäschner	-	-	-	-	-	-	-
B1 31	Textilreiniger	3	42	24	15	14	.	.
B1 38	Fotografen	7	16	8	1	2	(703)	(43 938)

Handwerkszählung 2010

3.6 Zulassungsfreie Handwerksunternehmen, tätige Personen und Umsatz^{*)} nach Kreisen, Gewerbegruppen und ausgewählten Gewerbebezügen

Nr. der Klassifi- kation ¹⁾	Kreis ----- Gewerbegruppe ----- Gewerbe­zweig	Zulassungs- freie Handwerks- unter- nehmen ^{*)}	Tätige Personen am 31.12.2010				Umsatz ³⁾ 2010	
			ins- gesamt ²⁾	darunter		je Unter- nehmen	insgesamt	je tätige Person
				sozialver- sicherungs- pflichtig Be- schäftigte	geringfügig entlohnte Be- schäftigte			
			Anzahl				1 000 Euro	Euro
454	Emsland	347	1 824	963	502	5	118 650	65 049
	I Bauhauptgewerbe	3	1 108	.
B1 02	Betonstein- und Terrazzohersteller	3	1 108	.
	II Ausbaugewerbe	238	960	589	127	4	86 135	89 724
B1 01	Fliesen-, Platten- und Mosaikleger	115	480	319	42	4	52 257	108 869
B1 03	Estrichleger	15	109	81	12	7	10 375	95 183
B1 12	Parkettleger	13	28	12	2	2	1 952	69 714
B1 13	Rolladen- und Jalousiebauer	14	103	76	13	7	8 429	81 835
B1 27	Raumausstatter	81	240	101	58	3	13 122	54 675
	III Handwerke für den gewerblichen Bedarf	53	572	253	263	11	14 778	25 836
	darunter:							
B1 04	Behälter- und Apparatebauer	1
B1 14	Modellbauer	-	-	-	-	-	-	-
B1 33	Gebäudereiniger	28	450	176	244	16	6 942	15 427
B1 39	Buchbinder	1
B1 40	Buchdrucker: Schriftsetzer; Drucker	8
B1 53	Schilder- und Lichtreklamehersteller	7	3 552	.
	V Lebensmittelgewerbe	-	-	-	-	-	-	-
	VII Handwerke für den privaten Bedarf	53	16 629	.
	darunter:							
B1 05	Uhrmacher	14	69	34	21	5	4 630	67 101
B1 11	Gold- und Silberschmiede	7	25	8	10	4	1 571	62 840
B1 19	Damen- und Herrenschneider	7	13	3	3	2	395	30 385
B1 25	Schuhmacher	4
B1 26	Sattler und Feintäschner	3	3	-	-	1	282	94 000
B1 31	Textilreiniger	3	81	27	51	27	/	/
B1 38	Fotografen	12	59	33	12	5	6 503	110 220
455	Friesland	94	524	266	163	6	21 744	41 496
	I Bauhauptgewerbe	-	-	-	-	-	-	-
B1 02	Betonstein- und Terrazzohersteller	-	-	-	-	-	-	-
	II Ausbaugewerbe	42	100	47	10	2	6 341	63 410
B1 01	Fliesen-, Platten- und Mosaikleger	24	44	13	6	2	2 293	52 114
B1 03	Estrichleger	1
B1 12	Parkettleger	1
B1 13	Rolladen- und Jalousiebauer	2
B1 27	Raumausstatter	14	37	19	4	3	3 023	81 703
	III Handwerke für den gewerblichen Bedarf	23	295	162	110	13	10 377	35 176
	darunter:							
B1 04	Behälter- und Apparatebauer	-	-	-	-	-	-	-
B1 14	Modellbauer	2
B1 33	Gebäudereiniger	14	203	91	98	15	3 997	19 690
B1 39	Buchbinder	1
B1 40	Buchdrucker: Schriftsetzer; Drucker	2
B1 53	Schilder- und Lichtreklamehersteller	3	13	6	4	4	715	55 000
	V Lebensmittelgewerbe	3
	VII Handwerke für den privaten Bedarf	26
	darunter:							
B1 05	Uhrmacher	5	24	12	7	5	1 417	59 042
B1 11	Gold- und Silberschmiede	4	10	4	2	3	440	44 000
B1 19	Damen- und Herrenschneider	3	16	7	6	5	549	34 313
B1 25	Schuhmacher	-	-	-	-	-	-	-
B1 26	Sattler und Feintäschner	-	-	-	-	-	-	-
B1 31	Textilreiniger	4	48	22	22	12	1 025	21 354
B1 38	Fotografen	7

Handwerkszählung 2010

3.6 Zulassungsfreie Handwerksunternehmen, tätige Personen und Umsatz^{*)} nach Kreisen, Gewerbegruppen und ausgewählten Gewerbebezügen

Nr. der Klassifi- kation ¹⁾	Kreis ----- Gewerbegruppe ----- Gewerbe­zweig	Zulassungs- freie Handwerks- unter- nehmen *)	Tätige Personen am 31.12.2010				Umsatz ³⁾ 2010	
			ins- gesamt ²⁾	darunter		je Unter- nehmen	insgesamt	je tätige Person
				sozialver- sicherungs- pflichtig Be- schäftigte	geringfügig entlohnte Be- schäftigte			
	Anzahl							1 000 Euro
456	Grafschaft Bentheim	131	1 374	652	583	10	59 109	43 020
	I Bauhauptgewerbe	-	-	-	-	-	-	-
B1 02	Betonstein- und Terrazzohersteller	-	-	-	-	-	-	-
	II Ausbaugewerbe	72	277	157	42	4	26 670	96 282
B1 01	Fliesen-, Platten- und Mosaikleger	40	167	104	20	4	17 656	105 725
B1 03	Estrichleger	3	27	22	2	9	/	/
B1 12	Parkettleger	4
B1 13	Rolladen- und Jalousiebauer	1
B1 27	Raumausstatter	24	66	23	17	3	4 674	70 818
	III Handwerke für den gewerblichen Bedarf	31	904	416	456	29	23 750	26 272
	darunter:							
B1 04	Behälter- und Apparatebauer	-	-	-	-	-	-	-
B1 14	Modellbauer	-	-	-	-	-	-	-
B1 33	Gebäudereiniger	21	715	257	436	34	8 932	12 492
B1 39	Buchbinder	-	-	-	-	-	-	-
B1 40	Buchdrucker: Schriftsetzer; Drucker	-	-	-	-	-	-	-
B1 53	Schilder- und Lichtreklamehersteller	9
	V Lebensmittelgewerbe	1
	VII Handwerke für den privaten Bedarf	27
	darunter:							
B1 05	Uhrmacher	5	57	35	16	11	4 288	75 228
B1 11	Gold- und Silberschmiede	2
B1 19	Damen- und Herrenschneider	3	9	3	3	3	259	28 778
B1 25	Schuhmacher	2
B1 26	Sattler und Feintäschner	2
B1 31	Textilreiniger	3
B1 38	Fotografen	8	31	12	11	4	.	.
457	Leer	159	613	337	111	4	42 099	68 677
	I Bauhauptgewerbe	3	57	38	16	19	4 897	85 912
B1 02	Betonstein- und Terrazzohersteller	3	57	38	16	19	4 897	85 912
	II Ausbaugewerbe	92	256	132	31	3	16 691	65 199
B1 01	Fliesen-, Platten- und Mosaikleger	44	79	28	7	2	4 483	56 747
B1 03	Estrichleger	4	14	7	3	4	514	36 714
B1 12	Parkettleger	8
B1 13	Rolladen- und Jalousiebauer	1
B1 27	Raumausstatter	35	128	75	17	4	9 227	72 086
	III Handwerke für den gewerblichen Bedarf	24	158	103	29	7	13 054	82 620
	darunter:							
B1 04	Behälter- und Apparatebauer	2
B1 14	Modellbauer	-	-	-	-	-	-	-
B1 33	Gebäudereiniger	13	57	25	17	4	.	.
B1 39	Buchbinder	-	-	-	-	-	-	-
B1 40	Buchdrucker: Schriftsetzer; Drucker	1
B1 53	Schilder- und Lichtreklamehersteller	6	30	13	11	5	1 061	35 367
	V Lebensmittelgewerbe	2
	VII Handwerke für den privaten Bedarf	38
	darunter:							
B1 05	Uhrmacher	3
B1 11	Gold- und Silberschmiede	6	14	5	2	2	831	59 357
B1 19	Damen- und Herrenschneider	3	8	1	4	3	164	20 500
B1 25	Schuhmacher	6	18	9	1	3	798	44 333
B1 26	Sattler und Feintäschner	-	-	-	-	-	-	-
B1 31	Textilreiniger	4
B1 38	Fotografen	7	12	4	1	2	805	67 083

Handwerkszählung 2010

3.6 Zulassungsfreie Handwerksunternehmen, tätige Personen und Umsatz^{*)} nach Kreisen, Gewerbegruppen und ausgewählten Gewerbebezügen

Nr. der Klassifi- kation ¹⁾	Kreis ----- Gewerbegruppe ----- Gewerbe­zweig	Zulassungs- freie Handwerks- unter- nehmen ^{*)}	Tätige Personen am 31.12.2010				Umsatz ³⁾ 2010	
			ins- gesamt ²⁾	darunter		je Unter- nehmen	insgesamt	je tätige Person
				sozialver- sicherungs- pflichtig Be- schäftigte	geringfügig entlohnte Be- schäftigte			
			Anzahl				1 000 Euro	Euro
458	Oldenburg	172	4 270	1 834	2 260	25	103 859	24 323
	I Bauhauptgewerbe	-	-	-	-	-	-	
B1 02	Betonstein- und Terrazzohersteller	-	-	-	-	-	-	
	II Ausbaugewerbe	90	311	184	35	3	22 821	73 379
B1 01	Fliesen-, Platten- und Mosaikleger	42	141	88	10	3	10 224	72 511
B1 03	Estrichleger	1
B1 12	Parkettleger	2
B1 13	Rolladen- und Jalousiebauer	10	57	44	3	6	5 970	104 737
B1 27	Raumausstatter	35	96	40	20	3	5 705	59 427
	III Handwerke für den gewerblichen Bedarf	46	3 822	1 573	2 203	83	58 284	15 250
	darunter:							
B1 04	Behälter- und Apparatebauer	2
B1 14	Modellbauer	1
B1 33	Gebäudereiniger	34	3 774	1 543	2 197	111	54 658	14 483
B1 39	Buchbinder	1
B1 40	Buchdrucker: Schriftsetzer; Drucker	1
B1 53	Schilder- und Lichtreklamehersteller	6	23	14	3	4	1 520	66 087
	V Lebensmittelgewerbe	6	19 683	.
	VII Handwerke für den privaten Bedarf	30	3 071	.
	darunter:							
B1 05	Uhrmacher	7	13	3	3	2	744	57 231
B1 11	Gold- und Silberschmiede	2
B1 19	Damen- und Herrenschneider	-	-	-	-	-	-	-
B1 25	Schuhmacher	4	5	1	-	1	211	42 200
B1 26	Sattler und Feintäschner	1
B1 31	Textilreiniger	2
B1 38	Fotografen	8	19	8	1	2	854	44 947
459	Osnabrück	359	1 881	1 088	422	5	115 765	61 544
	I Bauhauptgewerbe	6
B1 02	Betonstein- und Terrazzohersteller	6
	II Ausbaugewerbe	236	810	463	100	3	60 304	74 449
B1 01	Fliesen-, Platten- und Mosaikleger	109	370	220	37	3	27 945	75 527
B1 03	Estrichleger	8	49	37	4	6	4 203	85 776
B1 12	Parkettleger	23	81	48	9	4	7 091	87 543
B1 13	Rolladen- und Jalousiebauer	6	38	29	3	6	3 874	101 947
B1 27	Raumausstatter	90	272	129	47	3	17 191	63 202
	III Handwerke für den gewerblichen Bedarf	54	683	397	232	13	30 374	44 471
	darunter:							
B1 04	Behälter- und Apparatebauer	3	5	2	-	2	188	37 600
B1 14	Modellbauer	1
B1 33	Gebäudereiniger	36	492	241	215	14	8 188	16 642
B1 39	Buchbinder	1
B1 40	Buchdrucker: Schriftsetzer; Drucker	2
B1 53	Schilder- und Lichtreklamehersteller	10	103	81	12	10	8 504	82 563
	V Lebensmittelgewerbe	2
	VII Handwerke für den privaten Bedarf	61	307	165	80	5	16 236	52 886
	darunter:							
B1 05	Uhrmacher	8	20	4	8	3	1 320	66 000
B1 11	Gold- und Silberschmiede	10	43	22	11	4	3 790	88 140
B1 19	Damen- und Herrenschneider	-	-	-	-	-	-	-
B1 25	Schuhmacher	7	36	13	16	5	3 218	89 389
B1 26	Sattler und Feintäschner	2
B1 31	Textilreiniger	6	131	94	31	22	4 305	32 863
B1 38	Fotografen	15	47	21	10	3	1 943	41 340

Handwerkszählung 2010

3.6 Zulassungsfreie Handwerksunternehmen, tätige Personen und Umsatz^{*)} nach Kreisen, Gewerbegruppen und ausgewählten Gewerbebezügen

Nr. der Klassifi- kation ¹⁾	Kreis ----- Gewerbegruppe ----- Gewerbe­zweig	Zulassungs- freie Handwerks- unter- nehmen *)	Tätige Personen am 31.12.2010				Umsatz ³⁾ 2010	
			ins- gesamt ²⁾	darunter		je Unter- nehmen	insgesamt	je tätige Person
				sozialver- sicherungs- pflichtig Be- schäftigte	geringfügig entlohnte Be- schäftigte			
		Anzahl						
460	Vechta	137	2 890	1 339	1 411	21	(88 297)	(30 553)
	I Bauhauptgewerbe	-	-	-	-	-	-	-
B1 02	Betonstein- und Terrazzohersteller	-	-	-	-	-	-	-
	II Ausbaugewerbe	88	388	257	41	4	/	/
B1 01	Fliesen-, Platten- und Mosaikleger	47	278	212	19	6	/	/
B1 03	Estrichleger	7
B1 12	Parkettleger	1
B1 13	Rolladen- und Jalousiebauer	1
B1 27	Raumausstatter	32	88	35	19	3	5 410	61 477
	III Handwerke für den gewerblichen Bedarf	26	2 365	1 020	1 318	91	40 829	17 264
	darunter:							
B1 04	Behälter- und Apparatebauer	-	-	-	-	-	-	-
B1 14	Modellbauer	-	-	-	-	-	-	-
B1 33	Gebäudereiniger	20	2 297	963	1 314	115	37 606	16 372
B1 39	Buchbinder	-	-	-	-	-	-	-
B1 40	Buchdrucker: Schriftsetzer; Drucker	-	-	-	-	-	-	-
B1 53	Schilder- und Lichtreklamehersteller	5
	V Lebensmittelgewerbe	3
	VII Handwerke für den privaten Bedarf	20
	darunter:							
B1 05	Uhrmacher	2
B1 11	Gold- und Silberschmiede	1
B1 19	Damen- und Herrenschneider	3	9	2	4	3	126	14 000
B1 25	Schuhmacher	1
B1 26	Sattler und Feintäschner	-	-	-	-	-	-	-
B1 31	Textilreiniger	3
B1 38	Fotografen	6	20	12	2	3	524	26 200
461	Wesermarsch	57	641	311	268	11	17 659	27 549
	I Bauhauptgewerbe	-	-	-	-	-	-	-
B1 02	Betonstein- und Terrazzohersteller	-	-	-	-	-	-	-
	II Ausbaugewerbe	28	78	31	15	3	4 441	56 936
B1 01	Fliesen-, Platten- und Mosaikleger	21	66	28	14	3	3 650	55 303
B1 03	Estrichleger	-	-	-	-	-	-	-
B1 12	Parkettleger	-	-	-	-	-	-	-
B1 13	Rolladen- und Jalousiebauer	4	375	.
B1 27	Raumausstatter	3	416	.
	III Handwerke für den gewerblichen Bedarf	14	442	202	226	32	6 937	15 695
	darunter:							
B1 04	Behälter- und Apparatebauer	-	-	-	-	-	-	-
B1 14	Modellbauer	-	-	-	-	-	-	-
B1 33	Gebäudereiniger	11	435	198	226	40	6 466	14 864
B1 39	Buchbinder	-	-	-	-	-	-	-
B1 40	Buchdrucker: Schriftsetzer; Drucker	1
B1 53	Schilder- und Lichtreklamehersteller	1
	V Lebensmittelgewerbe	-	-	-	-	-	-	-
	VII Handwerke für den privaten Bedarf	15	121	78	27	8	6 281	51 909
	darunter:							
B1 05	Uhrmacher	3	20	12	5	7	1 459	72 950
B1 11	Gold- und Silberschmiede	1
B1 19	Damen- und Herrenschneider	1
B1 25	Schuhmacher	1
B1 26	Sattler und Feintäschner	1
B1 31	Textilreiniger	1
B1 38	Fotografen	5	12	5	1	2	541	45 083

Handwerkszählung 2010

3.6 Zulassungsfreie Handwerksunternehmen, tätige Personen und Umsatz^{*)} nach Kreisen, Gewerbegruppen und ausgewählten Gewerbebezügen

Nr. der Klassifi- kation ¹⁾	Kreis ----- Gewerbegruppe ----- Gewerbe­zweig	Zulassungs- freie Handwerks- unter- nehmen ^{*)}	Tätige Personen am 31.12.2010				Umsatz ³⁾ 2010	
			ins- gesamt ²⁾	darunter		je Unter- nehmen	insgesamt	je tätige Person
				sozialver- sicherungs- pflichtig Be- schäftigte	geringfügig entlohnte Be- schäftigte			
462	Wittmund	61	246	114	71	4	9 813	39 890
	I Bauhauptgewerbe	-	-	-	-	-	-	-
B1 02	Betonstein- und Terrazzohersteller	-	-	-	-	-	-	-
	II Ausbaugewerbe	36	122	64	22	3	6 015	49 303
B1 01	Fliesen-, Platten- und Mosaikleger	24	94	53	17	4	4 556	48 468
B1 03	Estrichleger	-	-	-	-	-	-	-
B1 12	Parkettleger	2
B1 13	Rolladen- und Jalousiebauer	-	-	-	-	-	-	-
B1 27	Raumausstatter	10
	III Handwerke für den gewerblichen Bedarf darunter:	14
B1 04	Behälter- und Apparatebauer	1
B1 14	Modellbauer	-	-	-	-	-	-	-
B1 33	Gebäudereiniger	6	748	.
B1 39	Buchbinder	1
B1 40	Buchdrucker: Schriftsetzer; Drucker	1
B1 53	Schilder- und Lichtreklamehersteller	4	8	1	3	2	.	.
	V Lebensmittelgewerbe	1
	VII Handwerke für den privaten Bedarf darunter:	10
B1 05	Uhrmacher	2
B1 11	Gold- und Silberschmiede	1
B1 19	Damen- und Herrenschneider	-	-	-	-	-	-	-
B1 25	Schuhmacher	2
B1 26	Sattler und Feintäschner	-	-	-	-	-	-	-
B1 31	Textilreiniger	1
B1 38	Fotografen	4	11	5	2	3	359	32 636

*) Nur Unternehmen (einschl. der inzwischen inaktiven Unternehmen) mit steuerbarem Umsatz aus Lieferungen und Leistungen und/oder mit sozialversicherungspflichtig Beschäftigten im Berichtsjahr 2010.

1) Amtliches Gemeindeverzeichnis; Verzeichnis der Gewerbe lt. Anlage B Abschnitt 1 (B1) der Handwerksordnung (ab 1.1.2004).

2) Einschl. tätiger Unternehmer (geschätzt).

3) Mit geschätzten Umsätzen bei Organschaftsmitgliedern; ohne Umsatzsteuer.

Handwerkszählung 2010

3.7 Zulassungsfreie Handwerksunternehmen, tätige Personen und Umsatz^{*)} nach Handwerkskammerbezirken und Rechtsformen

Handwerkskammerbezirk ----- Rechtsform	Zulassungs- freie Handwerks- unter- nehmen ^{*)}	Tätige Personen am 31.12.2010				Umsatz ²⁾ 2010	
		ins- gesamt ¹⁾	darunter		je Unter- nehmen	insgesamt	je tätige Person
			sozialver- sicherungs- pflichtig Be- schäftigte	geringfügig entlohnte Be- schäftigte			
	Anzahl						1 000 Euro
Zulassungsfreies Handwerk insgesamt	7 102	73 110	42 902	22 830	10	3 004 844	41 100
Einzelunternehmen	5 530	18 014	7 841	4 643	3	812 287	45 092
Personengesellschaften	482	19 815	12 310	6 747	41	675 394	34 085
GmbH	1 068	35 109	22 640	11 401	33	1 486 433	42 338
Sonstige Rechtsform	22	172	111	39	8	30 730	178 663
Ostfriesland, Aurich	433	2 978	1 410	1 123	7	181 812	61 052
Einzelunternehmen	372	58 292	.
Personengesellschaften	22	582	233	315	26	.	.
GmbH	38	1 161	562	561	31	79 905	68 824
Sonstige Rechtsform	1
Hannover	1 703	23 567	15 220	6 580	14	751 203	31 875
Einzelunternehmen	1 288	180 761	.
Personengesellschaften	113	6 196	4 216	1 803	55	195 420	31 540
GmbH	299	13 123	9 147	3 677	44	374 318	28 524
Sonstige Rechtsform	3	704	.
Hildesheim-Süd-niedersachsen	680	4 876	2 935	1 238	7	251 042	51 485
Einzelunternehmen	538	1 800	829	433	3	78 526	43 626
Personengesellschaften	35	378	261	59	11	.	.
GmbH	104	2 683	1 835	744	26	130 422	48 611
Sonstige Rechtsform	3	15	10	2	5	.	.
Oldenburg	1 071	13 466	6 519	5 832	13	(509 457)	(37 833)
Einzelunternehmen	799	126 381	.
Personengesellschaften	86	4 441	1 822	2 489	52	.	.
GmbH	185	6 410	3 543	2 682	35	/	/
Sonstige Rechtsform	1
Osnabrück-Emsland	1 011	8 763	5 487	2 225	9	443 680	50 631
Einzelunternehmen	774	119 009	.
Personengesellschaften	88	3 743	2 900	715	43	.	.
GmbH	147	2 742	1 654	941	19	164 875	60 129
Sonstige Rechtsform	2
Braunschweig-Lüneburg-Stade	2 204	19 460	11 331	5 832	9	867 650	44 586
Einzelunternehmen	1 759	5 945	2 530	1 656	3	249 318	41 937
Personengesellschaften	138	4 475	2 878	1 366	32	165 129	36 900
GmbH	295	8 990	5 899	2 796	30	447 728	49 803
Sonstige Rechtsform	12	50	24	14	4	5 475	109 500

*) Nur Unternehmen (einschl. der inzwischen inaktiven Unternehmen) mit steuerbarem Umsatz aus Lieferungen und Leistungen und/oder mit sozialversicherungspflichtig Beschäftigten im Berichtsjahr 2010.

1) Einschl. tätiger Unternehmer (geschätzt).

2) Mit geschätzten Umsätzen bei Organschaftsmitgliedern; ohne Umsatzsteuer.

Handwerkszählung 2010

3.8 Zulassungsfreie Handwerksunternehmen, tätige Personen und Umsatz²⁾ nach Rechtsformen und Beschäftigtengrößenklassen

Rechtsform ----- Unternehmen mit ... tätigen Personen	Zulassungs- freie Handwerks- unter- nehmen ^{*)}	Tätige Personen am 31.12.2010				Umsatz ²⁾ 2010	
		ins- gesamt ¹⁾	darunter		je Unter- nehmen	insgesamt	je tätige Person
			sozialver- sicherungs- pflichtig Be- schäftigte	geringfügig entlohnte Be- schäftigte			
	Anzahl						1 000 Euro
Zulassungsfreies Handwerk insgesamt	7 102	73 110	42 902	22 830	10	3 004 844	41 100
unter 5	5 186	8 846	2 561	909	2	493 628	55 802
5 - 9	999	6 496	3 861	1 585	7	391 906	60 330
10 - 19	467	6 172	4 082	1 598	13	410 177	66 458
20 - 49	243	7 436	4 768	2 417	31	347 423	46 722
50 und mehr	207	44 160	27 630	16 321	213	1 361 710	30 836
Einzelunternehmen	5 530	18 014	7 841	4 643	3	812 287	45 092
unter 5	4 582	7 377	2 051	744	2	375 392	50 887
5 - 9	645	4 095	2 321	1 129	6	205 839	50 266
10 - 19	215	153 300	.
20 - 49	66
50 und mehr	22
Personengesellschaften	482	19 815	12 310	6 747	41	675 394	34 085
unter 5	250	599	117	42	2	45 347	75 705
5 - 9	90	591	345	105	7	.	.
10 - 19	62	838	582	169	14	.	.
20 - 49	31	918	694	185	30	.	.
50 und mehr	49	16 869	10 572	6 246	344	455 344	26 993
GmbH	1 068	35 109	22 640	11 401	33	1 486 433	42 338
unter 5	339	841	382	120	2	70 795	84 180
5 - 9	261	1 789	1 183	345	7	137 783	77 017
10 - 19	188	2 542	1 849	505	14	198 830	78 218
20 - 49	145	4 533	3 045	1 343	31	222 698	49 128
50 und mehr	135	25 404	16 181	9 088	188	856 327	33 708
Sonstige Rechtsform	22	172	111	39	8	30 730	178 663
unter 5	15	29	11	3	2	2 094	72 207
5 - 9	3	21	12	6	7	.	.
10 - 19	2
20 - 49	1
50 und mehr	1

*) Nur Unternehmen (einschl. der inzwischen inaktiven Unternehmen) mit steuerbarem Umsatz aus Lieferungen und Leistungen und/oder mit sozialversicherungspflichtig Beschäftigten im Berichtsjahr 2010.

1) Einschl. tätiger Unternehmer (geschätzt).

2) Mit geschätzten Umsätzen bei Organschaftsmitgliedern; ohne Umsatzsteuer.

Anhang 1

Gewerbegruppen

Zulassungspflichtiges Handwerk <i>Anlage A der Handwerksordnung</i>		Zulassungsfreies Handwerk <i>Anlage B Abschnitt 1 der Handwerksordnung</i>	
Nr. der Klassi- fikation	Gewerbe- zweig	Nr. der Klassi- fikation	Gewerbe- zweig
I Bauhauptgewerbe			
01	Maurer und Betonbauer	02	Betonstein- und Terrazzohersteller
03	Zimmerer		
04	Dachdecker		
05	Straßenbauer		
06	Wärme-, Kälte- und Schallschutzisolierer		
07	Brunnenbauer		
11	Gerüstbauer		
II Ausbaugewerbe			
02	Ofen- und Luftheizungsbauer	01	Fliesen-, Platten- und Mosaikleger
09	Stuckateure	03	Estrichleger
10	Maler und Lackierer	12	Parkettleger
23	Klempner	13	Rolladen- und Jalousiebauer
24	Installateur und Heizungsbauer	27	Raumausstatter
25	Elektrotechniker		
27	Tischler		
39	Glaser		
III Handwerke für den gewerblichen Bedarf			
13	Metallbauer	04	Behälter- und Apparatebauer
14	Chirurgiemechaniker	07	Metallbildner
16	Feinwerkmechaniker	08	Galvaniseure
18	Kälteanlagenbauer	09	Metall- und Glockengießer
19	Informationstechniker	10	Schneidwerkzeugmechaniker
21	Landmaschinenmechaniker	14	Modellbauer
22	Büchsenmacher	17	Böttcher
26	Elektromaschinenbauer	33	Gebäudereiniger
29	Seiler	34	Glasveredler
40	Glasbläser und Glasapparatebauer	35	Feinoptiker
		36	Glas- und Porzellanmaler
		37	Edelsteinschleifer und -graveure
		39	Buchbinder
		40	Buchdrucker: Schriftsetzer; Drucker
		41	Siebdrucker
		42	Flexografen
		53	Schilder- und Lichtreklamehersteller
IV Kraftfahrzeuggewerbe			
15	Karosserie- und Fahrzeugbauer		
17	Zweiradmechaniker		
20	Kraftfahrzeugtechniker		
41	Vulkaniseure und Reifenmechaniker		
V Lebensmittelgewerbe			
30	Bäcker	28	Müller
31	Konditoren	29	Brauer und Mälzer
32	Fleischer	30	Weinküfer
VI Gesundheitsgewerbe			
33	Augenoptiker		
34	Hörgeräteakustiker		
35	Orthopädietechniker		
36	Orthopädieschuhmacher		
37	Zahntechniker		

Gewerbegruppen

Zulassungspflichtiges Handwerk <i>Anlage A der Handwerksordnung</i>		Zulassungsfreies Handwerk <i>Anlage B Abschnitt 1 der Handwerksordnung</i>	
Nr. der Klassi- fikation	Gewerbe- zweig	Nr. der Klassi- fikation	Gewerbe- zweig
VII Handwerke für den privaten Bedarf			
08	Steinmetzen und Steinbildhauer	05	Uhrmacher
12	Schornsteinfeger	06	Graveure
28	Boots- und Schiffbauer	11	Gold- und Silberschmiede
38	Friseure	15	Drechsler (Elfenbeinschnitzer) und Holzspielzeugmacher
		16	Holzbildhauer
		18	Korbmacher
		19	Damen- und Herrenschneider
		20	Sticker
		21	Modisten
		22	Weber
		23	Segelmacher
		24	Kürschner
		25	Schuhmacher
		26	Sattler und Feintäschner
		31	Textilreiniger
		32	Wachszieher
		38	Fotografen
		43	Keramiker
		44	Orgel- und Harmoniumbauer
		45	Klavier- und Cembalobauer
		46	Handzuginstrumentenmacher
		47	Geigenbauer
		48	Bogenmacher
		49	Metallblasinstrumentenmacher
		50	Holzblasinstrumentenmacher
		51	Zupfinstrumentenmacher
		52	Vergolder

Anhang 2

Gewerbebezüge in alphabetischer Reihenfolge

Gewerbebezug		Gewerbegruppe	Anlage A bzw. B1 der HWO 1)	Nr. der Klassi- fikation
Augenoptiker	VI	Gesundheitsgewerbe	A	33
Behälter- und Apparatebauer	III	Handwerke für den gewerblichen Bedarf	B1	04
Betonstein- und Terrazzohersteller	I	Bauhauptgewerbe	B1	02
Bogenmacher	VII	Handwerke für den privaten Bedarf	B1	48
Boots- und Schiffbauer	VII	Handwerke für den privaten Bedarf	A	28
Brauer und Mälzer	V	Lebensmittelgewerbe	B1	29
Brunnenbauer	I	Bauhauptgewerbe	A	07
Buchbinder	III	Handwerke für den gewerblichen Bedarf	B1	39
Buchdrucker: Schriftsetzer; Drucker	III	Handwerke für den gewerblichen Bedarf	B1	40
Büchsenmacher	III	Handwerke für den gewerblichen Bedarf	A	22
Bäcker	V	Lebensmittelgewerbe	A	30
Böttcher	III	Handwerke für den gewerblichen Bedarf	B1	17
Chirurgiemechaniker	III	Handwerke für den gewerblichen Bedarf	A	14
Dachdecker	I	Bauhauptgewerbe	A	04
Damen- und Herrenschnneider	VII	Handwerke für den privaten Bedarf	B1	19
Drechsler 2)	VII	Handwerke für den privaten Bedarf	B1	15
Edelsteinschleifer und -graveure	III	Handwerke für den gewerblichen Bedarf	B1	37
Elektromaschinenbauer	III	Handwerke für den gewerblichen Bedarf	A	26
Elektrotechniker	II	Ausbaugewerbe	A	25
Estrichleger	II	Ausbaugewerbe	B1	03
Feinoptiker	III	Handwerke für den gewerblichen Bedarf	B1	35
Feinwerkmechaniker	III	Handwerke für den gewerblichen Bedarf	A	16
Fleischer	V	Lebensmittelgewerbe	A	32
Flexografen	III	Handwerke für den gewerblichen Bedarf	B1	42
Fliesen-, Platten- und Mosaikleger	II	Ausbaugewerbe	B1	01
Fotografen	VII	Handwerke für den privaten Bedarf	B1	38
Friseure	VII	Handwerke für den privaten Bedarf	A	38
Galvaniseure	III	Handwerke für den gewerblichen Bedarf	B1	08
Gebäudereiniger	III	Handwerke für den gewerblichen Bedarf	B1	33
Geigenbauer	VII	Handwerke für den privaten Bedarf	B1	47
Gerüstbauer	I	Bauhauptgewerbe	A	11
Glas- und Porzellanmaler	III	Handwerke für den gewerblichen Bedarf	B1	36
Glasbläser und Glasapparatebauer	III	Handwerke für den gewerblichen Bedarf	A	40
Glaser	II	Ausbaugewerbe	A	39
Glasveredler	III	Handwerke für den gewerblichen Bedarf	B1	34
Gold- und Silberschmiede	VII	Handwerke für den privaten Bedarf	B1	11
Graveure	VII	Handwerke für den privaten Bedarf	B1	06
Handzuginstrumentenmacher	VII	Handwerke für den privaten Bedarf	B1	46
Holzbildhauer	VII	Handwerke für den privaten Bedarf	B1	16
Holzblasinstrumentenmacher	VII	Handwerke für den privaten Bedarf	B1	50
Hörgeräteakustiker	VI	Gesundheitsgewerbe	A	34
Informationstechniker	III	Handwerke für den gewerblichen Bedarf	A	19
Installateur und Heizungsbauer	II	Ausbaugewerbe	A	24
Karosserie- und Fahrzeugbauer	IV	Kraftfahrzeuggewerbe	A	15
Keramiker	VII	Handwerke für den privaten Bedarf	B1	43
Klavier- und Cembalobauer	VII	Handwerke für den privaten Bedarf	B1	45
Klempner	II	Ausbaugewerbe	A	23
Konditoren	V	Lebensmittelgewerbe	A	31
Korbmacher	VII	Handwerke für den privaten Bedarf	B1	18
Kraftfahrzeugtechniker	IV	Kraftfahrzeuggewerbe	A	20
Kürschner	VII	Handwerke für den privaten Bedarf	B1	24
Kälteanlagenbauer	III	Handwerke für den gewerblichen Bedarf	A	18

Anhang 2

Gewerbebezüge in alphabetischer Reihenfolge

Gewerbebezug		Gewerbegruppe	Anlage A bzw. B1 der HWO 1)	Nr. der Klassi- fikation
Landmaschinenmechaniker	III	Handwerke für den gewerblichen Bedarf	A	21
Maler und Lackierer	II	Ausbaugewerbe	A	10
Maurer und Betonbauer	I	Bauhauptgewerbe	A	01
Metall- und Glockengießer	III	Handwerke für den gewerblichen Bedarf	B1	09
Metallbauer	III	Handwerke für den gewerblichen Bedarf	A	13
Metallbildner	III	Handwerke für den gewerblichen Bedarf	B1	07
Metallblasinstrumentenmacher	VII	Handwerke für den privaten Bedarf	B1	49
Modellbauer	III	Handwerke für den gewerblichen Bedarf	B1	14
Modisten	VII	Handwerke für den privaten Bedarf	B1	21
Müller	V	Lebensmittelgewerbe	B1	28
Ofen- und Luftheizungsbauer	II	Ausbaugewerbe	A	02
Orgel- und Harmoniumbauer	VII	Handwerke für den privaten Bedarf	B1	44
Orthopädienschuhmacher	VI	Gesundheitsgewerbe	A	36
Orthopädietechniker	VI	Gesundheitsgewerbe	A	35
Parkettleger	II	Ausbaugewerbe	B1	12
Raumausstatter	II	Ausbaugewerbe	B1	27
Rolladen- und Jalousiebauer	II	Ausbaugewerbe	B1	13
Sattler und Feintäschner	VII	Handwerke für den privaten Bedarf	B1	26
Schilder- und Lichtreklamehersteller	III	Handwerke für den gewerblichen Bedarf	B1	53
Schneidwerkzeugmechaniker	III	Handwerke für den gewerblichen Bedarf	B1	10
Schornsteinfeger	VII	Handwerke für den privaten Bedarf	A	12
Schuhmacher	VII	Handwerke für den privaten Bedarf	B1	25
Segelmacher	VII	Handwerke für den privaten Bedarf	B1	23
Seiler	III	Handwerke für den gewerblichen Bedarf	A	29
Siebdrucker	III	Handwerke für den gewerblichen Bedarf	B1	41
Steinmetzen und Steinbildhauer	VII	Handwerke für den privaten Bedarf	A	08
Sticker	VII	Handwerke für den privaten Bedarf	B1	20
Straßenbauer	I	Bauhauptgewerbe	A	05
Stuckateure	II	Ausbaugewerbe	A	09
Textilreiniger	VII	Handwerke für den privaten Bedarf	B1	31
Tischler	II	Ausbaugewerbe	A	27
Uhrmacher	VII	Handwerke für den privaten Bedarf	B1	05
Vergolder	VII	Handwerke für den privaten Bedarf	B1	52
Vulkaniseure und Reifenmechaniker	IV	Kraftfahrzeuggewerbe	A	41
Wachszieher	VII	Handwerke für den privaten Bedarf	B1	32
Weber	VII	Handwerke für den privaten Bedarf	B1	22
Weinküfer	V	Lebensmittelgewerbe	B1	30
Wärme-, Kälte- und Schallschutzisolierer	I	Bauhauptgewerbe	A	06
Zahntechniker	VI	Gesundheitsgewerbe	A	37
Zimmerer	I	Bauhauptgewerbe	A	03
Zupfinstrumentenmacher	VII	Handwerke für den privaten Bedarf	B1	51
Zweiradmechaniker	IV	Kraftfahrzeuggewerbe	A	17

1) Verzeichnis der Gewerbe lt. Anlage A (A) bzw. Anlage B Abschnitt 1 (B1) der Handwerksordnung (HWO ab 1.1.2004).

2) Bezeichnung nach Anlage B Abschnitt 1 der Handwerksordnung: Drechsler (Elfenbeinschnitzer) und Holzspielzeugmacher