



J I 1 - j / 2002

Insolvenzverfahren 2002

Verantwortlich für diese Veröffentlichung:

Uwe Mahnecke	Referatsleiter	Tel. (0511) 98 98 - 33 13
Rolf Grotjahn	Hauptsachbearbeiter	Tel. (0511) 98 98 - 12 10

Auskünfte:

Zentrale Informationsstelle	Tel. (0511) 98 98 - 11 34 / 11 29
	Fax (0511) 98 98 - 41 31

Herausgeber: Niedersächsisches Landesamt für Statistik (NLS)

Zu beziehen durch: NLS - Schriftenvertrieb -,

Postfach 91 07 64, 30427 Hannover,

Dienstgebäude Göttinger Chaussee 76

Tel. (0511) 98 98 - 31 66, Fax (0511) 98 98 - 41 38

E-mail: vertrieb@nls.niedersachsen.de

Internet: www.nls.niedersachsen.de

Preis: 5,50 €

Erschienen im Juni 2003

© **Niedersächsisches Landesamt für Statistik, Hannover 2003**. Für nichtgewerbliche Zwecke sind Vervielfältigung und unentgeltliche Verbreitung, auch auszugsweise, mit Quellenangabe gestattet. Die Verbreitung, auch auszugsweise, über elektronische Systeme/Datenträger bedarf der vorherigen Zustimmung. Alle übrigen Rechte bleiben vorbehalten.

Inhalt

Vorbemerkungen	4
Zu den Ergebnissen des Jahres 2002	5

Grafiken

1. Insolvenzen 1979 bis 2002	7
2. Karte: Unternehmensinsolvenzen 2002 nach Landkreisen und kreisfreien Städten	8
3. Unternehmensinsolvenzen 2002 nach Wirtschaftsbereichen und voraussichtlichen Forderungen	9

Tabellen

1. Insolvenzen 2002 nach Wirtschaftsabschnitten, Rechtsformen, Alter der Unternehmen und übrigen Schuldnern	10
2. Insolvenzen 2002 nach Art der Verfahren, Höhe der voraussicht- lichen Forderungen, Rechtsformen, Alter der Unternehmen, Zahl der Beschäftigten und übrigen Schuldnern	11
3. Insolvenzen 2002 nach Forderungsgrößenklassen und Wirtschafts- abschnitten, Rechtsformen, Alter der Unternehmen sowie übrigen Schuldnern	12
4. Unternehmensinsolvenzen 2002 nach Wirtschaftszweigen	13
5. Insolvenzen insgesamt 2002 nach Kreisen	14
6. Unternehmensinsolvenzen 2002 nach Kreisen	15
7. Insolvenzen der übrigen Schuldner 2002 nach Kreisen	16
8. Verbraucherinsolvenzen 2002 nach Kreisen	17
9. Unternehmensinsolvenzen 2002 nach Kreisen, Wirtschafts- bereichen und Rechtsformen	18
10. Unternehmensinsolvenzen 2002 nach Kreisen und Wirtschafts- abschnitten.....	19

Vorbemerkungen

Gegenstand der Statistik

Die Insolvenzstatistik liefert Informationen über in finanzielle Schwierigkeiten geratene Unternehmen und Privatpersonen. Dies geschieht auf der Grundlage von Meldungen der zuständigen Amtsgerichte (= Insolvenzgerichte) über beantragte Insolvenzverfahren, die in Regelinsolvenzverfahren und Verbraucherinsolvenzverfahren untergliedert sind. Dargestellt werden die Anzahl und die finanziellen Auswirkungen der Insolvenzfälle. Die insolventen Schuldner gliedern sich in Unternehmen (einschl. Kleingewerbe) sowie übrige Schuldner, bestehend aus Gesellschaftern, Verbrauchern und Nachlässen.

Rechtsgrundlage

Bei der Insolvenzstatistik handelte es sich von 1950 bis 1998 um eine koordinierte Länderstatistik. Auf der Grundlage von Anordnungen der Justizministerien der Länder war die Insolvenzstatistik 1950 wieder aufgenommen worden. Auswertungsgrundlage waren die „Mitteilungen in Zivilsachen“ (MiZi). Zum 1.1.1999 trat die neue Insolvenzordnung in Kraft. Mit dem Zweiten Gesetz zur Änderung des Einführungsgesetzes zum Gerichtsverfassungsgesetz vom 15. 12.1999 (BGBl. I S. 2398) wurde die Insolvenzstatistik als Bundesstatistik angeordnet. Für das Jahr 1999 wurden Nacherhebungen auf freiwilliger Basis durchgeführt. Das Gesetz zur Änderung der Insolvenzordnung und anderer Gesetze vom 26.10.2001 (BGBl. I S. 2710), das am 1.12.2001 in Kraft trat, hat sich erstmals auf die Insolvenzstatistik für das Jahr 2002 ausgewirkt. Damit wurde die Abgrenzung von Unternehmens- und Verbraucherinsolvenzen im Jahr 2002 im Vergleich zum Vorjahreszeitraum beeinträchtigt.

Berichtsweg

Die Insolvenzstatistik beruht auf Meldungen der zuständigen Amtsgerichte. Die Zuständigkeit richtet sich bei Unternehmen nach dem Sitz der Unternehmensleitung, bei sonstigen Gemeinschuldnern ist der Gerichtsstand (Wohnsitz) entscheidend. In Niedersachsen konzentriert sich die Zuständigkeit seit dem 1. Januar 1999 auf ausgewählte Amtsgerichte (= Insolvenzgerichte), die für den eigenen Bezirk und für weitere Amtsgerichtsbezirke Insolvenzverfahren durchführen. Diese Insolvenzgerichte übersenden Erhebungsbogen in monatlichen Lieferungen an das NLS zur statistischen Aufbereitung. Das NLS ermittelt ein Landesergebnis und leitet dieses an das Statistische Bundesamt weiter.

Erhebungsmerkmale

Die Meldungen der Insolvenzgerichte erstrecken sich auf alle eröffneten und alle mangels Masse abgewiesenen Verfahren sowie auf Verfahren mit Schuldenbereinigungsplan. Das gelieferte Datenmaterial wird nach

Rechtsformen, Wirtschaftszweigen, dem Alter des Unternehmens, Größenklassen der voraussichtlichen Forderungen sowie nach der Art des Schuldners (Unternehmen, andere Gemeinschuldner: Gesellschafter, Verbraucher, Nachlässe) aufbereitet. Die regionale Gliederung geht bis zur Kreisebene.

Das finanzielle Ergebnis der Insolvenzfälle liegt nach dem Schlusstermin, spätestens nach Ablauf des zweiten dem Erhebungsjahr folgenden Jahres vor. Damit können die finanziellen Ergebnisse erst mit entsprechender zeitlicher Verzögerung aufbereitet werden.

Insolvenzordnung

Seit dem 1. Januar 1999 gilt ein neues Insolvenzrecht. Mit dem Inkrafttreten der bereits 1994 verabschiedeten Insolvenzordnung wird das Ziel verfolgt, Insolvenzverfahren rechtzeitig und leichter zu eröffnen, um damit die Anzahl der masselosen oder massearmen Verfahren zu verringern. Es wurde neben der Zahlungsunfähigkeit und Überschuldung die drohende Zahlungsunfähigkeit als ein weiterer Eröffnungsgrund eingeführt. Die Insolvenzordnung zielt auf den Gleichrang von Liquidation, Reorganisation des Schuldners und die übertragene Sanierung (neuer Unternehmensträger). Als Sanierungsinstrument wurde der Insolvenzplan eingeführt, der an die Stelle des früheren Vergleichsverfahrens getreten ist. In diesem Zusammenhang wurde die Möglichkeit geschaffen, mit Zustimmung der Gläubiger oder auf Gerichtsanordnung dem Schuldner an Stelle eines Insolvenzverwalters die Aufgabe der Vermögensverwaltung unter Aufsicht eines Sachwalters zu übertragen.

Neben den sog. Regelinsolvenzverfahren sieht die Insolvenzordnung eigene Verfahren für die Abwicklung von Verbraucherinsolvenzen (Kleinverfahren) vor. Voraussetzung für die Verbraucherinsolvenzverfahren ist der Nachweis, dass außergerichtlich eine Einigung erfolglos geblieben ist. Erst wenn darüber hinaus ein Schuldenbereinigungsplan im Rahmen einer gütlichen Einigung zwischen Gläubiger und Schuldner nicht gelingt, sind Verbraucherinsolvenzverfahren möglich. Diese neu eingeführten Verbraucherinsolvenzverfahren sollen die besonderen Bedürfnisse der Verbraucher berücksichtigen. Dabei hat der Gesetzgeber unterstellt, dass die Verfahren für redliche Schuldner in der Regel zu einer gesetzlichen Schuldenbereinigung führen. Der Schuldner kann nämlich dann von seiner Restschuld befreit werden, wenn er der Verwertung seines Vermögens zustimmt und während eines Wohlverhaltenszeitraums von sechs Jahren seine pfändbaren Einkünfte oder ähnlichen Bezüge an seine Gläubiger abführt. Das Verbraucherinsolvenzverfahren ist also darauf angelegt, eine außergerichtliche Schuldenbereinigung herbeizuführen.

Der Anwendungsbereich des Verbraucherinsolvenzverfahrens erstreckt sich auf Verbraucher und ehemals selbstständig Tätige, sofern ihre Vermögensverhältnisse überschaubar sind (weniger als 20 Gläubiger und keine bestehenden Forderungen aus Arbeitsverhältnissen).

Zu den Ergebnissen des Jahres 2002

In Niedersachsen wurden im Jahr 2002 insgesamt 9 136 Insolvenzen von den Gerichten gemeldet. Davon entfielen 2 679 Insolvenzen auf Unternehmen einschließlich Kleinunternehmen und 6 457 auf übrige Schuldner. Zu den übrigen Schuldnern rechnen Verbraucher (2 738), natürliche Personen, die z.B. als Gesellschafter beteiligt waren (1 569), ehemals selbstständig Tätige (1 851) und Nachlassinsolvenzen (299).

Eine Reihe durch die letzte Änderung der Insolvenzordnung zum 1. Dezember 2001 hervorgerufener Änderungen für die Beantragung und Durchführung von Insolvenzverfahren verhindern einen Vergleich der Insolvenzzahlen des Jahres 2002 mit denen des Vorjahreszeitraumes. Die Änderung hatte zur Folge, dass bundesweit erheblich mehr Insolvenzverfahren eröffnet wurden als in den Jahren davor.

Die Reform zum 1. Dezember 2001 wirkte sich auf die Anzahl der Insolvenzen natürlicher Personen und die der Einzelunternehmen und Angehörigen freier Berufe aus. Nach neuem Recht können mittellosen natürlichen Personen und Einzelunternehmen die Verfahrenskosten gestundet werden, so dass mehr Verfahren eröffnet wurden, als nach altem Recht. Davon profitieren ebenso die ehemals selbstständig Tätigen. Die Verkürzung der „Wohlverhaltensphase“ zur Erlangung der Restschuldbefreiung von sieben auf sechs Jahre hat ebenfalls, aufgrund der gestiegenen Akzeptanz bei den Antragstellern, zu höheren Insolvenzzahlen beigetragen.

Das Verbraucher- und Restschuldbefreiungsverfahren wurde zum 1. Dezember 2001 insbesondere deshalb reformiert, da Abgrenzungsprobleme zwischen Verbraucher- und Unternehmensinsolvenzverfahren auftraten: Wenn ein Schuldner in der Vergangenheit in nicht nur geringfügigem Umfang eine gewerbliche Tätigkeit ausgeübt, diese aber vor Antrag auf Eröffnung eines Insolvenzverfahrens eingestellt hatte, waren nach überwiegender Auffassung der Gerichte im Regelfall die Verhältnisse zum Zeitpunkt der Verfahrenseröffnung ausschlaggebend und der Schuldner wurde dem Verbraucherinsolvenzverfahren zugeordnet. Nach der Reform des Verbraucherinsolvenzverfahrens durchlaufen ehemalige Groß- und Kleinunternehmer (und Angehörige freier Berufe) – bis auf klar definierte Ausnahmefälle mit überschaubaren Vermögensverhältnissen – ein unternehmerisches Regelinsolvenzverfahren.

Ein Teil der Selbstständigen wurde im Jahr 2002 nach neuem Recht in der erstmals ausgewiesenen Gruppe ehemals selbstständig Tätiger, die ein unternehmerisches Regelinsolvenzverfahren durchlaufen mussten, weil bei ihnen die Vermögensverhältnisse nicht überschaubar waren, erfasst (1 621). Nur ein kleiner Teil floss als ehemals selbstständig Tätige in ein Verbraucherinsolvenzverfahren (vereinfachtes Verfahren), da die Vermögensverhältnisse überschaubar waren (230).

Statistisch konnten die ehemals selbstständig Tätigen nicht den Unternehmen zugeordnet werden, insbesondere aus folgendem Grund: Bei den Gerichten existieren Fälle, bei denen die natürliche Person vor der Reform einen Antrag auf ein unternehmerisches Regelinsolvenzverfahren und nach der Reform ein Insolvenzverfahren als ehemals selbstständig Tätiger gestellt hat, so dass eine Doppelerfassung vorliegen kann. Aus diesem Grund mussten die ehemals selbstständig Tätigen von den Unternehmensinsolvenzen abgegrenzt werden. Innerhalb der übrigen Schuldner bilden die ehemals selbstständig Tätigen eine eigene Position.

Wurden die Einzelunternehmen, Angehörigen freier Berufe und Kleingewerbetreibenden, die von der Reform betroffen waren, ausgeklammert und nur von der Reform nicht betroffene Kapitalgesellschaften und Sonstige Rechtsformen in den Vergleich zwischen dem Jahr 2002 und 2001 gestellt, ergab sich eine Steigerung der Zahl von Unternehmensinsolvenzen von 12,5 % in Niedersachsen.

Nach Wirtschaftsabschnitten differenziert, wurden im Baugewerbe im Jahr 2002 nach neuem Recht 640 Unternehmensinsolvenzen registriert gegenüber 772 im Jahr 2001 nach altem Recht. Im Jahr 2002 lagen aber weitere 338 Insolvenzfälle im Baugewerbe als ehemals selbstständig Tätige für ein Regelinsolvenzverfahren vor.

Beim Handel lag die Zahl der Insolvenzfälle im Jahr 2002 bei 557 im Vergleich zu 558 Insolvenzfällen im Jahr 2001. Weitere 326 Regelinsolvenzfälle jedoch von ehemals selbstständig Tätigen wurden gemeldet.

Im Gastgewerbe wurden im Jahr 2002 insgesamt 190 Insolvenzfälle gemeldet gegenüber 235 Insolvenzfällen im Jahr 2001. Gleichzeitig lagen bei den Insolvenzgerichten insgesamt 287 Regelinsolvenzfälle ehemals selbstständig Tätiger vor.

Im Sektor Verkehr und Nachrichtenübermittlung standen 183 Insolvenzfälle im Jahr 2002 221 Fällen im Jahr 2001 gegenüber. Regelinsolvenzfälle von ehemals selbstständig Tätigen wurden in 179 Fällen übermittelt.

Schließlich wurden im Bereich Erbringung von sonstigen Dienstleistungen überwiegend für Unternehmen (im

Wirtschaftsabschnitt K „Grundstücks- und Wohnungswesen, Vermietung beweglicher Sachen, Dienstleistungen überwiegend für Unternehmen“) insgesamt 352 Unternehmensinsolvenzen gemeldet, im Jahr 2001 waren es 332. Gleichzeitig wurden 153 Regelinsolvenzfälle ehemals selbstständig Tätiger mitgeteilt.

Betroffen von den Unternehmensinsolvenzen waren – ohne Berücksichtigung von Kleingewerbetreibenden und Unternehmen mit fehlenden Angaben zur Beschäftigtenzahl – zu 68,9 % Unternehmen mit bis zu zehn Beschäftigten, zu 28,9 % Unternehmen mit 11 bis 100 Beschäftigten und zu 2,2 % Unternehmen mit mehr als 100 Beschäftigten.

Bei Betrachtung der regionalen Verteilung der insgesamt 2 679 Unternehmensinsolvenzen im Jahr 2002 in Niedersachsen lagen die meisten Fälle im Regierungsbezirk Weser-Ems (823) vor, gefolgt vom Regierungsbezirk Hannover (749), dem Regierungsbezirk Lüneburg (627) und dem Regierungsbezirk Braunschweig (480).

1387 Anträge auf ein Unternehmensinsolvenzverfahren in Niedersachsen wurden allein von Unternehmen aus den drei Wirtschaftsbereichen Baugewerbe, Handel und Gastgewerbe gestellt (ca. 52 %). Überdurchschnittlich schnitten die Regierungsbezirke Braunschweig (ca. 56 %) und Lüneburg (ca. 56 %) ab; geringfügig unterdurchschnittlich lagen die Regierungsbezirke Hannover (ca. 48 %) und Weser-Ems (ca. 50 %).

Von den Gläubigern wurden im Jahr 2002 voraussichtliche Forderungen von insgesamt rund 2,3 Mrd. € gemeldet. Die durchschnittliche Forderungssumme je Unternehmensinsolvenzfall betrug damit 858 000 €. In 1 986 Fällen, rund 74 % der Unternehmensinsolvenzen, lagen Verfahren mit geltend gemachten Forderungen von maximal 500 000 € vor. Bei 83 Verfahren (3,1 %) lagen die Forderungen bei mindestens 5,0 Mio. €. Die höchsten voraussichtlichen Forderungen wurden gegenüber Unternehmen im Wirtschaftsbereich Grundstücks- und Wohnungswesen, Vermietung beweglicher Sachen, Erbringung von Dienstleistungen überwiegend für Unternehmen mit rund 692 Mio. € geltend gemacht (30,1 % der Gesamtforderungen in Niedersachsen), gefolgt von Unternehmen im Verarbeitenden Gewerbe mit rund 525 Mio. € (22,8 %), den Unternehmen im Baugewerbe mit rund 429 Mio. € (18,6 %) und den Unternehmen im Wirtschaftsbereich Handel; Instandhaltung und Reparatur von Kfz und Gebrauchsgütern mit 427 Mio. € (18,6 %).

Verbraucherinsolvenzen

In den ersten Jahren nach in Kraft treten des neuen Insolvenzrechts zum 1. Januar 1999 hatten die Gerichte über-

relativ wenige Insolvenzanträge von Verbrauchern zu entscheiden, da Anlauf- und Umsetzungsschwierigkeiten aufgetreten waren. Zudem hatte sich das Instrument bei den Betroffenen noch nicht weit genug herumgesprochen, so dass die Akzeptanz fehlte. Die Zahl der Verbraucherinsolvenzen stieg später stark an, von anfangs 460 Fällen im Jahr 1999, über 1 681 Fälle im Jahr 2000, 1 903 Anträge im Jahr 2001 auf 2 738 Verbraucherinsolvenzen im Jahr 2002. Das bedeutet eine Steigerung von 43,9 % im Jahr 2002 gegenüber 2001, während die Steigerungsrate zwischen 2001 und 2000 lediglich 13,2 % betragen hatte. Es ist zu vermuten, dass neben der Stundungsmöglichkeit von Verfahrenskosten sowie der Verkürzung der „Wohlverhaltensphase“ auch die zunehmende Verschuldung der privaten Haushalte, vor dem Hintergrund der eingetrübten Wirtschaftsentwicklung, den sehr hohen Anstieg erklärt. Da in der Vergleichszahl des Vorjahreszeitraumes (1 903 Unternehmensinsolvenzen) auch ehemals Selbstständige enthalten sind, dürfte der tatsächliche Anstieg der Verbraucherinsolvenzen deutlich höher liegen.

Die Eröffnungsquote der Verbraucherinsolvenzen lag im Jahr 2002 bei 94,0 %, gegenüber rund 78 % im Jahr 2001. Hier dürfte die neue Stundungsmöglichkeit der Verfahrenskosten bei mittellosen natürlichen Personen die Gerichte zu einer vermehrten Aufnahme der Verfahren im Vergleich zu früher bewogen haben.


Abgewiesen wurden 3,0 % der beantragten Verbraucherinsolvenzen, bei denen kein Restschuldbefreiungsverfahren beantragt worden war.

Bei 3,0 % der beantragten Verbraucherinsolvenzen konnte ein Schuldenbereinigungsplan als Grundlage für eine gütliche Einigung mit den Gläubigern vorgelegt werden, der einem gerichtlichen Vergleich entspricht.

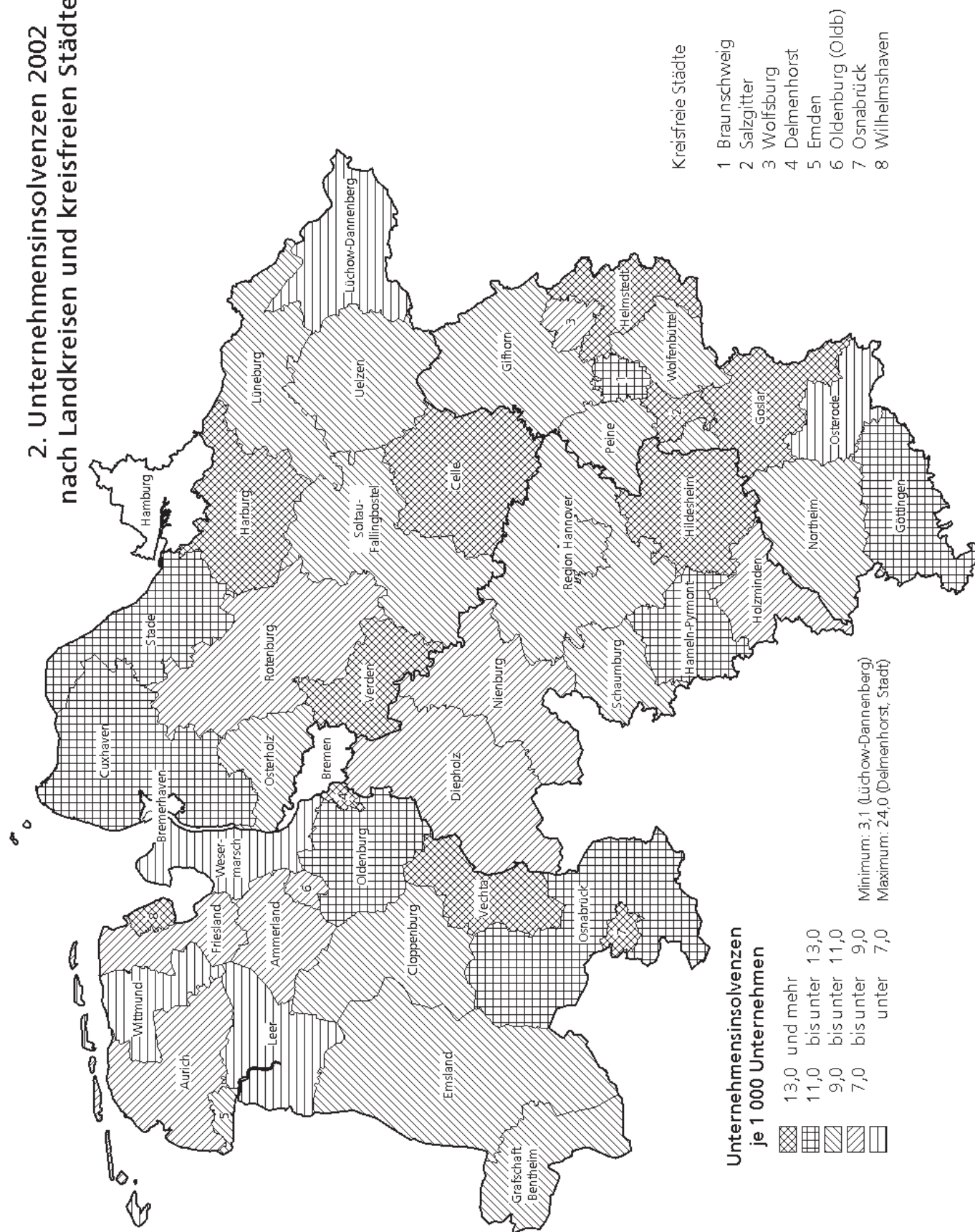
Die Summe der voraussichtlichen Forderungen aufgrund der beantragten Verbraucherinsolvenzverfahren belief sich im Jahr 2002 auf 276 Mio. €. Damit lagen die angemeldeten Forderungen im Jahr 2002 um 19 Mio. € über denen des Jahres 2001. Die durchschnittliche Forderungssumme je beantragtem Verbraucherinsolvenzverfahren ging allerdings von 135 000 € im Jahr 2001 auf 101 000 € im Jahr 2002 zurück.

Neben den Verbraucherinsolvenzen lagen den Gerichten ferner 1 569 beantragte Insolvenzverfahren gegen persönlich haftende Gesellschafter und 299 in Verbindung mit überschuldeten Nachlässen vor.

1. Insolvenzen 1979 bis 2002

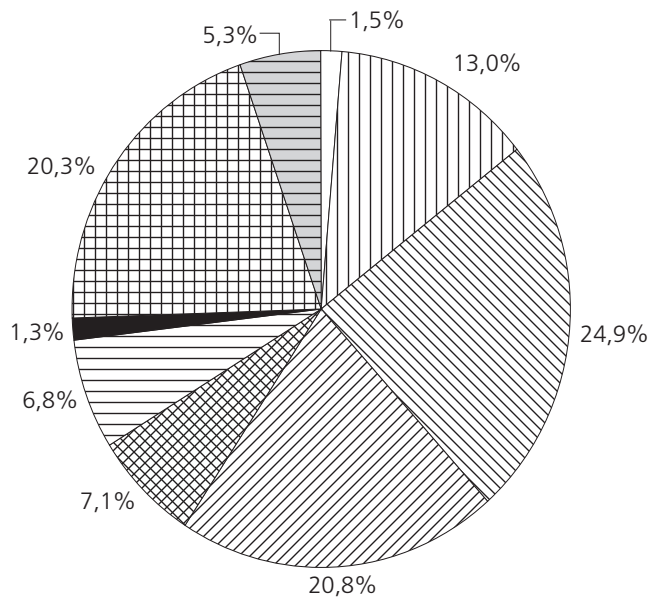











2. Unternehmensinsolvenzen 2002 nach Landkreisen und kreisfreien Städten



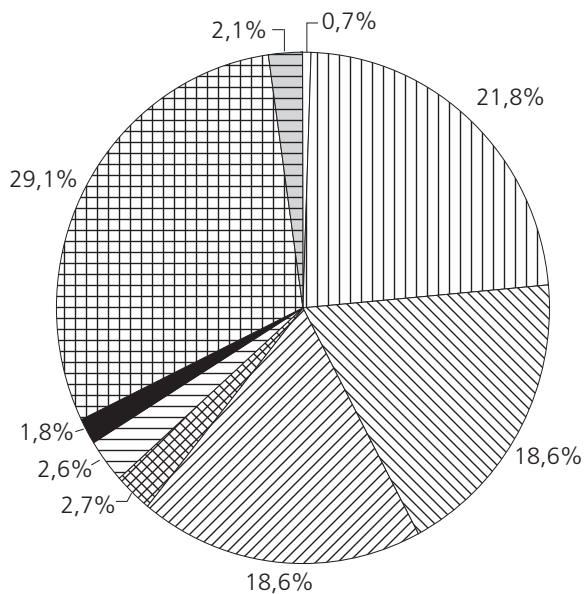
3. Unternehmensinsolvenzen 2002;

nach Wirtschaftsbereichen



-  A - Land- u. Forstwirtschaft
-  D - Verarbeitendes Gewerbe
-  F - Baugewerbe
-  G - Handel; Instandhaltung und Reparatur von Kfz und Gebrauchsgütern
-  H - Gastgewerbe
-  I - Verkehr und Nachrichtenübermittlung
-  J - Kredit- und Versicherungsgewerbe
-  K - Grundstücks-, Wohnungswesen, Vermietung bewegl. Sachen, Erbringung von Dienstleistungen überwiegend für Unternehmen
-  B,C,E,M-O - Übrige Wirtschaftszweige

nach voraussichtlichen Forderungen



1. Insolvenzen 2002 nach Wirtschaftsabschnitten, Rechtsformen, Alter der Unternehmen und übrigen Schuldnern

Gegenstand der Nachweisung	Insolvenzverfahren				dagegen 2001: Verfahren insgesamt	Zu- (+) bzw. Ab- (-) nahme gegenüber 2001	Beschäft- tigte	voraus- sichtliche Forden- ungen	durch- schnittliche Forderung je Fall
	eröffnet	mangels Masse ab- gewiesen	Schulden- bereini- gungsplan	Verfahren insgesamt					
	Anzahl					%	Anzahl	1 000 Euro	
insgesamt	6 979	2 072	85	9 136	5 373	+ 70,0	22 718	3 660 957	401
Unternehmen nach Wirtschaftsabschnitten ¹⁾									
zusammen	1 514	1 165	x	2 679	2 869	– 6,6	22 718	2 299 316	858
Land- und Forstwirtschaft	24	15	x	39	79	– 50,6	209	15 812	405
Fischerei und Fischzucht	-	-	x	-	1	–100,0	-	-	-
Bergbau u. Gewinnung von Steinen u. Erden	3	5	x	8	3	+166,7	7	760	95
Verarbeitendes Gewerbe	245	103	x	348	330	+ 5,5	6 776	525 023	1 509
Energie- u. Wasserversorgung	1	-	x	1	1	± 0,0	-	377	377
Baugewerbe	330	310	x	640	772	– 17,1	4 870	428 554	670
Handel; Instandhaltung u. Reparatur von Kfz u. Gebrauchsgütern	342	215	x	557	558	– 0,2	3 405	426 584	766
Gastgewerbe	110	80	x	190	235	– 19,1	786	61 785	325
Verkehr u. Nachrichtenübermittlung	108	75	x	183	221	– 17,2	1 110	59 577	326
Kredit- u. Versicherungsgewerbe	15	21	x	36	18	+100,0	58	41 492	1 153
Grundstücks- u. Wohnungswesen, Vermietung bew. Sachen, Dienstl. überw. für Untern.	264	279	x	543	513	+ 5,8	4 922	691 889	1 274
Erziehung u. Unterricht	3	5	x	8	5	+ 60,0	8	1 959	245
Gesundheits-, Veterinär- u. Sozialwesen	34	7	x	41	43	– 4,7	230	19 975	487
Erbringung sonst. öffentl. u. persönl. Dienst- leistungen	35	50	x	85	90	– 5,6	337	25 530	300
nach Rechtsformen									
Einzelunternehmen, freie Berufe, Kleingewerbe	477	235	x	712	1 165	– 38,9	2 164	229 518	322
Personengesellschaften (OHG, KG, GbR)	195	120	x	315	235	+ 34,0	5 098	408 741	1 298
dar. GmbH & Co.KG	134	56	x	190	129	+ 47,3	4 503	330 039	1 737
GbR	26	45	x	71	62	+ 14,5	145	34 516	486
GmbH	804	786	x	1 590	1 416	+ 12,3	14 867	1 498 553	942
Aktiengesellschaften, KGaA	21	9	x	30	33	– 9,1	401	151 760	5 059
sonstige Rechtsformen	17	15	x	32	20	+ 60,0	188	10 744	336
nach dem Alter der Unternehmen									
unter 8 Jahre alt	769	682	x	1 451	1 489	– 2,6	9 330	945 613	652
dar. bis 3 Jahre alt	386	385	x	771	838	– 8,0	4 264	307 808	399
8 Jahre und älter	614	337	x	951	914	+ 4,0	13 124	1 214 771	1 277
unbekannt	131	146	x	277	466	– 40,6	264	138 932	502
übrige Schuldner									
zusammen	5 465	907	85	6 457	2 504	+157,9	x	1 361 641	211
natürliche Personen als Gesellschafter u.Ä.	1 211	358	x	1 569	333	+371,2	x	475 181	303
ehemals selbstständig Tätige ²⁾	1 356	265	x	1 621	-	x	x	511 537	316
ehemals selbstständig Tätige ³⁾	187	41	2	230	-	x	x	43 190	188
Verbraucher	2 573	82	83	2 738	1 903	+ 43,9	x	275 673	101
Nachlässe	138	161	x	299	268	+ 11,6	x	56 059	187

1) Klassifikation der Wirtschaftszweige, Ausgabe 1993 (WZ 93), Kurzbezeichnungen.

2) die ein Regelinsolvenzverfahren durchlaufen bzw. deren Vermögensverhältnisse nicht überschaubar sind.

3) die ein vereinfachtes Verfahren durchlaufen bzw. deren Vermögensverhältnisse überschaubar sind.

2. Insolvenzen 2002 nach Art der Verfahren, Höhe der voraussichtlichen Forderungen, Rechtsformen, Alter der Unternehmen, Zahl der Beschäftigten und übrigen Schuldner

Gegenstand der Nachweisung	Insolvenzverfahren				dagegen 2001: Verfahren insgesamt	Zu- (+) bzw. Ab- (-) nahme gegenüber 2001	Beschäf- tigte	voraus- sichtliche Forde- rungen	durch- schnittliche Forderung je Fall
	eröffnet	mangels Masse ab- gewiesen	Schulden- bereini- gungsplan	Verfahren insgesamt					
Anzahl					%	Anzahl	1 000 Euro		
insgesamt	6 979	2 072	85	9 136	5 373	+ 70,0	22 718	3 660 957	401
nach Art der Verfahren									
eröffnete Verfahren	6 979	x	x	6 979	3 184	+119,2	19 693	3 128 528	448
mangels Masse abgewiesene Anträge	x	2 072	x	2 072	2 089	– 0,8	3 025	523 004	252
Verfahren mit Schuldenbereinigungsplan	x	x	85	85	100	– 15,0	x	9 425	111
nach Höhe der voraussichtlichen Forderungen									
Forderungen von ... bis unter ... Euro									
unter 5 000	143	301	-	444	319	+ 39,2	50	898	2
5 000 - 50 000	2 238	639	41	2 918	1 541	+ 89,4	532	73 514	25
50 000 - 250 000	2 852	716	34	3 602	2 046	+ 76,1	3 116	422 846	117
250 000 - 500 000	823	210	7	1 040	683	+ 52,3	3 125	362 773	349
500 000 - 1 Million	446	118	2	566	344	+ 64,5	2 935	388 852	687
1 Million - 5 Millionen	386	71	1	458	371	+ 23,5	6 982	921 715	2 012
5 Millionen - 25 Millionen	79	15	-	94	65	+ 44,6	3 925	853 260	9 077
25 Millionen und mehr	10	-	-	10	4	+150,0	2 041	637 099	63 710
unbekannt	2	2	-	4	-	x	12	x	
Unternehmen nach Rechtsformen									
zusammen	1 514	1 165	x	2 679	2 869	– 6,6	22 718	2 299 316	858
Einzelunternehmen, freie Berufe, Kleingewerbe	477	235	x	712	1 165	– 38,9	2 164	229 518	322
Personengesellschaften (OHG, KG, GbR)	195	120	x	315	235	+ 34,0	5 098	408 741	1 298
dar. GmbH & Co.KG	134	56	x	190	129	+ 47,3	4 503	330 039	1 737
GbR	26	45	x	71	62	+ 14,5	145	34 516	486
GmbH	804	786	x	1 590	1 416	+ 12,3	14 867	1 498 553	942
Aktiengesellschaften, KGaA	21	9	x	30	33	– 9,1	401	151 760	5 059
sonstige Rechtsformen	17	15	x	32	20	+ 60,0	188	10 744	336
nach dem Alter der Unternehmen									
unter 8 Jahre alt	769	682	x	1 451	1 489	– 2,6	9 330	945 613	652
dar. bis 3 Jahre alt	386	385	x	771	838	– 8,0	4 264	307 808	399
8 Jahre und älter	614	337	x	951	914	+ 4,0	13 124	1 214 771	1 277
unbekannt	131	146	x	277	466	– 40,6	264	138 932	502
nach der Zahl der Beschäftigten									
kein Beschäftigter	352	410	x	762	817	– 6,7	x	312 804	411
1 Beschäftigte(r)	104	126	x	230	217	+ 6,0	230	95 684	416
2 bis 5 Beschäftigte	295	232	x	527	615	– 14,3	1 673	237 994	452
6 bis 10 Beschäftigte	161	66	x	227	207	+ 9,7	1 787	121 055	533
11 bis 100 Beschäftigte	352	62	x	414	272	+ 52,2	12 100	684 610	1 654
mehr als 100 Beschäftigte	30	1	x	31	23	+ 34,8	6 928	512 070	16 518
unbekannt	220	268	x	488	718	– 32,0	x	335 098	687
übrige Schuldner									
zusammen	5 465	907	85	6 457	2 504	+157,9	x	1 361 641	211
natürliche Personen als Gesellschafter u.Ä.	1 211	358	x	1 569	333	+371,2	x	475 181	303
ehemals selbstständig Tätige ¹⁾	1 356	265	x	1 621	-	x	x	511 537	316
ehemals selbstständig Tätige ²⁾	187	41	2	230	-	x	x	43 190	188
Verbraucher	2 573	82	83	2 738	1 903	+ 43,9	x	275 673	101
Nachlässe	138	161	x	299	268	+ 11,6	x	56 059	187

1) die ein Regelinsolvenzverfahren durchlaufen bzw. deren Vermögensverhältnisse nicht überschaubar sind.

2) die ein vereinfachtes Verfahren durchlaufen bzw. deren Vermögensverhältnisse überschaubar sind.

3. Insolvenzen 2002 nach Forderungsgrößenklassen und Wirtschaftsabschnitten, Rechtsformen, Alter der Unternehmen sowie übrigen Schuldnern

Gegenstand der Nachweisung	insgesamt	Verfahren mit geltend gemachten Forderungen von ... Euro									voraus- sichtliche Forde- rungen
		unter 5 000	5 000 bis unter 50 000	50 000 bis unter 250 000	250 000 bis unter 500 000	500 000 bis unter 1 Mio.	1 Mio. bis unter 5 Mio.	5 Mio. bis unter 25 Mio.	25 Mio. und mehr	Forde- rungen unbekann t	
	Anzahl										1 000 Euro
insgesamt	9 136	444	2 918	3 602	1 040	566	458	94	10	4	3 660 957
Unternehmen nach Wirtschaftsabschnitten 1)											
zusammen	2 679	91	433	1 007	455	299	309	76	7	2	2 299 316
Land- und Forstwirtschaft	39	-	7	17	7	6	2	-	-	-	15 812
Fischerei und Fischzucht	-	-	-	-	-	-	-	-	-	-	-
Bergbau u. Gewinnung von Steinen u. Erden	8	2	2	3	1	-	-	-	-	-	760
Verarbeitendes Gewerbe	348	10	26	96	71	62	55	26	2	-	525 023
Energie- u. Wasserversorgung	1	-	-	-	1	-	-	-	-	-	377
Baugewerbe	640	19	120	260	110	60	57	12	2	-	428 554
Handel; Instandhaltung u. Reparatur von Kfz u. Gebrauchsgütern	557	17	77	213	101	63	69	15	1	1	426 584
Gastgewerbe	190	5	41	93	26	10	14	1	-	-	61 785
Verkehr u. Nachrichtenübermittlung	183	8	29	84	37	13	11	1	-	-	59 577
Kredit- u. Versicherungsgewerbe	36	2	9	12	4	3	3	3	-	-	41 492
Grundstücks- u. Wohnungswesen, Vermietung bew. Sachen, Dienstl. überw. für Untern.	543	25	82	181	84	67	83	18	2	1	691 889
Erziehung u. Unterricht	8	-	4	2	-	2	-	-	-	-	1 959
Gesundheits-, Veterinär- u. Sozialwesen	41	1	10	11	5	5	9	-	-	-	19 975
Erbringung sonst. öffentl. u. persönl. Dienst- leistungen	85	2	26	35	8	8	6	-	-	-	25 530
nach Rechtsformen											
Einzelunternehmen, freie Berufe, Kleingewerbe	712	29	151	317	116	54	40	5	-	-	229 518
Personengesellschaften (OHG, KG, GbR)	315	17	33	68	61	49	68	17	1	1	408 741
dar. GmbH & Co.KG	190	14	8	31	37	30	53	15	1	1	330 039
GbR	71	3	19	21	12	8	7	1	-	-	34 516
GmbH	1 590	45	235	610	273	182	189	50	5	1	1 498 553
Aktiengesellschaften, KGaA	30	-	1	3	1	11	9	4	1	-	151 760
sonstige Rechtsformen	32	-	13	9	4	3	3	-	-	-	10 744
nach dem Alter der Unternehmen											
unter 8 Jahre alt	1 451	41	266	614	236	128	134	27	4	1	945 613
dar. bis 3 Jahre alt	771	23	171	339	110	65	54	8	-	1	307 808
8 Jahre und älter	951	22	90	292	190	150	159	45	2	1	1 214 771
unbekannt	277	28	77	101	29	21	16	4	1	-	138 932
übrige Schuldner											
zusammen	6 457	353	2 485	2 595	585	267	149	18	3	2	1 361 641
natürliche Personen als Gesellschafter u.Ä.	1 569	155	318	749	189	102	52	2	1	1	475 181
ehemals selbstständig Tätige ²⁾	1 621	71	342	792	236	107	58	13	1	1	511 537
ehemals selbstständig Tätige ³⁾	230	7	74	113	20	6	10	-	-	-	43 190
Verbraucher	2 738	62	1 634	860	117	40	23	1	1	-	275 673
Nachlässe	299	58	117	81	23	12	6	2	-	-	56 059

1) Klassifikation der Wirtschaftszweige, Ausgabe 1993 (WZ 93), Kurzbezeichnungen.

4. Unternehmensinsolvenzen 2002 nach Wirtschaftszweigen

Wirtschaftsgliederung ¹⁾	Insolenzverfahren				dagegen 2001: Verfahren insgesamt	Zu- (+) bzw. Ab- (-) nahme gegenüber 2001	Beschäftigte	voraus- sichtliche Forde- rungen	durch- schnitt- liche Forderung je Fall
	eröffnet	mangels Masse ab- gewiesen	Schulden- bereini- gungsplan	Verfahren insgesamt					
	Anzahl				%	Anzahl	1 000 Euro		
Land- u. Forstwirtschaft	24	15	x	39	79	– 50,6	209	15 812	405
Landwirtschaft, gewerbliche Jagd	24	14	x	38	73	– 47,9	209	15 737	414
Forstwirtschaft	-	1	x	1	6	– 83,3	-	75	75
Fischerei u. Fischzucht	-	-	x	-	1	–100,0	-	-	-
Bergbau und Gewinnung von Steinen und Erden	3	5	x	8	3	+166,7	7	760	95
Verarbeitendes Gewerbe	245	103	x	348	330	+ 5,5	6 776	525 023	1 509
Ernährungsgewerbe	31	17	x	48	57	– 15,8	903	30 334	632
Tabakverarbeitung	-	-	x	-	-	x	-	-	-
Textilgewerbe	8	6	x	14	4	+250,0	261	29 492	2 107
Bekleidungsgewerbe	11	1	x	12	5	+140,0	967	46 772	3 898
Ledergewerbe	-	-	x	-	2	–100,0	-	-	-
Holzgewerbe (oh. H.v. Möbeln)	13	5	x	18	43	– 58,1	128	10 339	574
Papiergewerbe	-	1	x	1	3	– 66,7	10	980	980
Verlags-, Druckgewerbe, Vervielfältigung	24	8	x	32	22	+ 45,5	535	49 282	1 540
Kokerei, Mineralölverarb., H.v. Brutstoffen	-	-	x	-	-	x	-	-	-
Chemische Industrie	2	-	x	2	5	– 60,0	11	1 588	794
H.v. Gummi- u. Kunststoffwaren	13	8	x	21	26	– 19,2	742	57 045	2 716
Glasgew., Keramik, Verarb. v. Steinen u. Erden	6	2	x	8	12	– 33,3	118	13 066	1 633
Metallerzeugung u. -bearbeitung	8	1	x	9	6	+ 50,0	107	27 588	3 065
H.v. Metallerzeugnissen	42	18	x	60	48	+ 25,0	1 136	95 836	1 597
Maschinenbau	40	12	x	52	40	+ 30,0	794	54 901	1 056
H.v. Büromasch., DV-Gerät., Elektrotechnik	1	-	x	1	1	± 0,0	37	8 645	8 645
H.v. Ger. d. Elektrizitätserzeug., -verteilung u.Ä.	7	4	x	11	3	+266,7	107	16 024	1 457
Rundfunk-, Fernseh- u. Nachrichtentechnik	3	2	x	5	2	+150,0	33	1 475	295
Medizin-, Mess-, Steuer- u. Regelungstechn., Optik	11	6	x	17	18	– 5,6	127	8 339	491
H.v. Kraftwagen u. Kraftwagenteilen	6	3	x	9	4	+125,0	462	32 657	3 629
Sonstiger Fahrzeugbau	-	2	x	2	4	– 50,0	17	2 457	1 229
H.v. Möbeln, Schmuck, Musikinstr., Sportger. usw.	16	4	x	20	18	+ 11,1	272	36 102	1 805
Recycling	3	3	x	6	7	– 14,3	9	2 103	351
Energie- u. Wasserversorgung	1	-	x	1	1	± 0,0	-	377	377
Baugewerbe	330	310	x	640	772	– 17,1	4 870	428 554	670
Handel; Instandh. u. Rep. v. Kfz u. Gebr.-Gütern	342	215	x	557	558	– 0,2	3 405	426 584	766
Kfz-Handel; Instandh. u. Rep. v. Kfz; Tankstellen	75	43	x	118	107	+ 10,3	955	127 431	1 080
Handelsverm. u. Großh. (ohne Handel m. Kfz)	87	77	x	164	176	– 6,8	872	132 591	808
Einzelhandel (oh. Handel m. Kfz u. Tankst.)	180	95	x	275	275	± 0,0	1 578	166 562	606
Gastgewerbe	110	80	x	190	235	– 19,1	786	61 785	325
Verkehr u. Nachrichtenübermittlung	108	75	x	183	221	– 17,2	1 110	59 577	326
Landverkehr; Transport in Rohrfernleitungen	50	39	x	89	119	– 25,2	368	15 975	179
Schifffahrt	2	-	x	2	1	+100,0	-	877	439
Luftfahrt	-	-	x	-	1	–100,0	-	-	-
Hilfs- u. Nebentätigk. f. d. Verkehr; Verkehrsverm.	46	26	x	72	60	+ 20,0	512	26 500	368
Nachrichtenübermittlung	10	10	x	20	40	– 50,0	230	16 225	811
Kredit- u. Versicherungsgewerbe	15	21	x	36	18	+100,0	58	41 492	1 153
Kreditgewerbe	2	1	x	3	1	+200,0	33	14 590	4 863
Versicherungsgewerbe	-	-	x	-	-	x	-	-	-
Kredit- u. Versicherungshilfsgewerbe	13	20	x	33	17	+ 94,1	25	26 902	815
Grundst.-, Wohnungswesen, Verm. bew. Sachen usw.	264	279	x	543	513	+ 5,8	4 922	691 889	1 274
Grundstücks- u. Wohnungswesen	51	64	x	115	119	– 3,4	203	140 630	1 223
Vermietung bewegl. Sachen ohne Bed.-pers.	10	7	x	17	16	+ 6,3	75	6 204	365
Datenverarbeitung u. Datenbanken	23	24	x	47	46	+ 2,2	337	26 684	568
Forschung u. Entwicklung	9	3	x	12	-	x	48	24 250	2 021
Erbrg. v. Dienstleistungen überw. f. Unternehmen	171	181	x	352	332	+ 6,0	4 259	494 121	1 404
Erziehung u. Unterricht	3	5	x	8	5	+ 60,0	8	1 959	245
Gesundheits-, Veterinär- u. Sozialwesen	34	7	x	41	43	– 4,7	230	19 975	487
Erbringung sonst. öff. u. persönl. Dienstleistungen	35	50	x	85	90	– 5,6	337	25 530	300
Abwasser-, Abfallbeseitigung u. sonst. Entsorgung	-	3	x	3	4	– 25,0	-	122	41
Interessenvertretung, kirchl. u. sonst. rel. Verein.	1	2	x	3	2	+ 50,0	12	846	282
Kultur, Sport u. Unterhaltung	14	30	x	44	38	+ 15,8	68	17 409	396
Erbringung v. sonst. Dienstleistungen	20	15	x	35	46	– 23,9	257	7 153	204
Insgesamt	1 514	1 165	x	2 679	2 869	– 6,6	22 718	2 299 316	858

1) Klassifikation der Wirtschaftszweige, Ausgabe 1993.

5. Insolvenzen insgesamt 2002 nach Kreisen

Landkreis kreisfreie Stadt Regierungsbezirk Land	Insolvenzverfahren				dagegen 2001: Verfahren insgesamt	Zu- (+) bzw. Ab- (-) nahme gegenüber 2001	Beschäftigte	voraus- sichtliche Forde- rungen	durch- schnittliche Forderung je Fall	Verfahren insgesamt je 100 000 Einwohner
	eröffnet	mangels Masse ab- gewiesen	Schulden- bereini- gungsplan	Verfahren insgesamt						
	Anzahl					%	Anzahl	1 000 Euro	Anzahl	
Braunschweig, Stadt	215	59	3	277	194	+ 42,8	637	89 564	323	112,8
Salzgitter, Stadt	67	22	-	89	48	+ 85,4	224	73 220	823	79,7
Wolfsburg, Stadt	101	8	-	109	52	+109,6	14	21 954	201	89,4
Gifhorn	122	42	4	168	120	+ 40,0	120	66 224	394	97,2
Göttingen	353	64	1	418	270	+ 54,8	409	126 689	303	157,7
Goslar	207	26	-	233	88	+164,8	1 191	158 078	678	149,7
Helmstedt	80	14	-	94	29	+224,1	292	31 662	337	94,4
Northheim	177	26	-	203	114	+ 78,1	333	79 091	390	135,2
Osterode am Harz	108	10	1	119	55	+116,4	76	35 368	297	140,4
Peine	70	29	2	101	75	+ 34,7	185	23 835	236	75,9
Wolfenbüttel	77	15	-	92	56	+ 64,3	441	43 118	469	72,5
Reg.-Bez. Braunschweig	1 577	315	11	1 903	1 101	+ 72,8	3 922	748 803	393	114,2
Region Hannover	1 026	387	18	1 431	991	+ 44,4	3 734	605 130	423	127,5
dar. Hannover, Landeshauptstadt	485	199	9	693	506	+ 37,0	2 599	401 577	579	134,2
Diepholz	181	28	-	209	94	+122,3	357	64 153	307	98,2
Hameln-Pyrmont	147	50	3	200	121	+ 65,3	637	97 124	486	123,2
Hildesheim	336	75	1	412	215	+ 91,6	1 322	102 208	248	140,6
Holz Minden	105	12	-	117	55	+112,7	292	42 430	363	144,7
Nienburg (Weser)	94	8	-	102	38	+168,4	418	28 949	284	80,8
Schaumburg	262	54	2	318	147	+116,3	384	86 140	271	190,9
Reg.-Bez. Hannover	2 151	614	24	2 789	1 661	+ 67,9	7 144	1 026 134	368	128,9
Celle	321	43	7	371	217	+ 71,0	590	94 629	255	203,9
Cuxhaven	216	35	-	251	145	+ 73,1	544	66 922	267	121,7
Harburg	178	74	4	256	172	+ 48,8	620	86 446	338	108,9
Lüchow-Dannenberg	30	14	-	44	47	- 6,4	50	9 612	218	84,9
Lüneburg	111	28	4	143	97	+ 47,4	855	85 388	597	84,7
Osterholz	79	34	-	113	86	+ 31,4	593	187 560	1 660	101,4
Rotenburg (Wümme)	102	31	1	134	96	+ 39,6	175	32 733	244	82,2
Soltau-Fallingb. St.	135	35	1	171	116	+ 47,4	141	44 505	260	121,1
Stade	144	34	1	179	91	+ 96,7	222	58 548	327	92,8
Uelzen	63	45	-	108	67	+ 61,2	317	28 419	263	110,6
Verden	127	47	1	175	113	+ 54,9	373	76 623	438	131,3
Reg.-Bez. Lüneburg	1 506	420	19	1 945	1 247	+ 56,0	4 480	771 385	397	115,5
Delmenhorst, Stadt	76	31	14	121	62	+ 95,2	286	26 199	217	158,6
Emden, Stadt	28	8	-	36	28	+ 28,6	170	42 700	1 186	70,3
Oldenburg (Oldenburg), Stadt	114	33	3	150	96	+ 56,3	466	65 303	435	96,2
Osnabrück, Stadt	97	60	-	157	98	+ 60,2	562	81 275	518	95,6
Wilhelmshaven, Stadt	134	65	-	199	46	+332,6	393	25 807	130	234,1
Ammerland	82	21	-	103	68	+ 51,5	241	36 434	354	92,0
Aurich	131	44	-	175	108	+ 62,0	131	68 686	392	92,9
Cloppenburg	118	41	-	159	92	+ 72,8	403	47 645	300	105,3
Emsland	156	98	-	254	159	+ 59,7	958	128 084	504	83,4
Friesland	136	55	-	191	28	+582,1	179	21 643	113	188,4
Grafschaft Bentheim	42	35	-	77	53	+ 45,3	662	57 642	749	58,7
Leer	59	31	-	90	76	+ 18,4	72	30 484	339	55,3
Oldenburg	82	26	9	117	86	+ 36,0	196	40 099	343	95,5
Osnabrück	170	103	1	274	156	+ 75,6	1 432	263 620	962	77,0
Vechta	163	59	4	226	127	+ 78,0	932	148 191	656	176,3
Wesermarsch	109	-	-	109	57	+ 91,2	64	15 344	141	115,5
Wittmund	48	13	-	61	24	+154,2	25	15 478	254	106,2
Reg.-Bez. Weser-Ems	1 745	723	31	2 499	1 364	+ 83,2	7 172	1 114 634	446	102,3
Niedersachsen	6 979	2 072	85	9 136	5 373	+ 70,0	22 718	3 660 956	401	114,8

6. Unternehmensinsolvenzen 2002 nach Kreisen

Landkreis kreisfreie Stadt Regierungsbezirk Land	Insolvenzverfahren				dagegen 2001: Verfahren insgesamt	Zu- (+) bzw. Ab- (-) nahme gegenüber 2001	Beschäftigte	voraus- sichtliche Forde- rungen	durch- schnittliche Forderung je Fall	Verfahren insgesamt je 100 000 Einwohner
	eröffnet	mangels Masse ab- gewiesen	Schulden- bereini- gungsplan	Verfahren insgesamt						
	Anzahl				%	Anzahl	1 000 Euro		Anzahl	
Braunschweig, Stadt	49	36	x	85	134	– 36,6	637	45 347	533	34,6
Salzgitter, Stadt	17	15	x	32	29	+ 10,3	224	59 127	1 848	28,6
Wolfsburg, Stadt	12	4	x	16	18	– 11,1	14	3 675	230	13,1
Gifhorn	25	13	x	38	57	– 33,3	120	41 563	1 094	22,0
Göttingen	54	33	x	87	104	– 16,3	409	43 915	505	32,8
Goslar	56	21	x	77	66	+ 16,7	1 191	125 266	1 627	49,5
Helmstedt	18	8	x	26	21	+ 23,8	292	16 159	622	26,1
Northeim	22	21	x	43	45	– 4,4	333	26 469	616	28,6
Osterode am Harz	10	7	x	17	23	– 26,1	76	7 562	445	20,1
Peine	14	16	x	30	42	– 28,6	185	10 037	335	22,6
Wolfenbüttel	18	11	x	29	29	± 0,0	441	30 784	1 062	22,9
Reg.-Bez. Braunschweig	295	185	x	480	568	– 15,5	3 922	409 904	854	28,8
Region Hannover	225	168	x	393	418	– 6,0	3 734	448 297	1 141	35,0
dar. Hannover, Landeshauptstadt	102	80	x	182	215	– 15,3	2 599	326 153	1 792	35,2
Diepholz	43	15	x	58	64	– 9,4	357	14 828	256	27,3
Hameln-Pyrmont	34	23	x	57	43	+ 32,6	637	53 151	932	35,1
Hildesheim	84	59	x	143	138	+ 3,6	1 322	66 667	466	48,8
Holzminden	10	7	x	17	23	– 26,1	292	30 060	1 768	21,0
Nienburg (Weser)	26	4	x	30	22	+ 36,4	418	16 172	539	23,8
Schaumburg	21	30	x	51	61	– 16,4	384	42 984	843	30,6
Reg.-Bez. Hannover	443	306	x	749	769	– 2,6	7 144	672 158	897	34,6
Celle	67	26	x	93	97	– 4,1	590	56 808	611	51,1
Cuxhaven	45	21	x	66	86	– 23,3	544	34 467	522	32,0
Harburg	73	54	x	127	130	– 2,3	620	47 367	373	54,0
Lüchow-Dannenberg	2	3	x	5	27	– 81,5	50	5 057	1 011	9,6
Lüneburg	28	20	x	48	62	– 22,6	855	68 941	1 436	28,4
Osterholz	20	19	x	39	57	– 31,6	593	37 938	973	35,0
Rotenburg (Wümme)	23	20	x	43	50	– 14,0	175	19 605	456	26,4
Soltau-Fallingb.ostel	33	13	x	46	41	+ 12,2	141	25 430	553	32,6
Stade	47	25	x	72	53	+ 35,8	222	45 905	638	37,3
Uelzen	14	13	x	27	32	– 15,6	317	16 077	595	27,7
Verden	32	29	x	61	72	– 15,3	373	50 458	827	45,8
Reg.-Bez. Lüneburg	384	243	x	627	707	– 11,3	4 480	408 053	651	37,2
Delmenhorst, Stadt	26	28	x	54	27	+100,0	286	19 672	364	70,8
Emden, Stadt	8	6	x	14	25	– 44,0	170	38 023	2 716	27,4
Oldenburg (Oldenburg), Stadt	17	22	x	39	46	– 15,2	466	47 382	1 215	25,0
Osnabrück, Stadt	41	37	x	78	59	+ 32,2	562	42 755	548	47,5
Wilhelmshaven, Stadt	15	27	x	42	26	+ 61,5	393	8 037	191	49,4
Ammerland	17	19	x	36	44	– 18,2	241	26 097	725	32,1
Aurich	23	23	x	46	70	– 34,3	131	24 163	525	24,4
Cloppenburg	30	27	x	57	59	– 3,4	403	26 642	467	37,8
Emsland	35	58	x	93	109	– 14,7	958	100 934	1 085	30,5
Friesland	5	19	x	24	20	+ 20,0	179	3 773	157	23,7
Grafschaft Bentheim	19	22	x	41	36	+ 13,9	662	50 096	1 222	31,3
Leer	17	13	x	30	60	– 50,0	72	20 358	679	18,4
Oldenburg	26	24	x	50	50	± 0,0	196	27 794	556	40,8
Osnabrück	66	58	x	124	97	+ 27,8	1 432	234 944	1 895	34,8
Vechta	27	42	x	69	62	+ 11,3	932	125 601	1 820	53,8
Wesermarsch	11	-	x	11	20	– 45,0	64	4 034	367	11,7
Wittmund	9	6	x	15	15	± 0,0	25	8 896	593	26,1
Reg.-Bez. Weser-Ems	392	431	x	823	825	– 0,2	7 172	809 201	983	33,7
Niedersachsen	1 514	1 165	x	2 679	2 869	– 6,6	22 718	2 299 316	858	33,7

7. Insolvenzen der übrigen Schuldner 2002 nach Kreisen

Landkreis kreisfreie Stadt Regierungsbezirk Land	Insolvenzverfahren				dagegen 2001: Verfahren insgesamt	Zu- (+) bzw. Ab- (-) nahme gegenüber 2001	Beschäft- tigte	voraus- sichtliche Forde- rungen	durch- schnittliche Forderung je Fall	Verfahren insgesamt je 100 000 Einwohner
	eröffnet	mangels Masse ab- gewiesen	Schulden- bereini- gungsplan	Verfahren insgesamt						
	Anzahl					%	Anzahl	1 000 Euro		Anzahl
Braunschweig, Stadt	166	23	3	192	60	+220,0	x	44 217	230	78,2
Salzgitter, Stadt	50	7	-	57	19	+200,0	x	14 093	247	51,0
Wolfsburg, Stadt	89	4	-	93	34	+173,5	x	18 279	197	76,3
Gifhorn	97	29	4	130	63	+106,3	x	24 661	190	75,2
Göttingen	299	31	1	331	166	+ 99,4	x	82 774	250	124,9
Goslar	151	5	-	156	22	+609,1	x	32 812	210	100,3
Helmstedt	62	6	-	68	8	+750,0	x	15 503	228	68,3
Northeim	155	5	-	160	69	+131,9	x	52 622	329	106,6
Osterode am Harz	98	3	1	102	32	+218,8	x	27 806	273	120,4
Peine	56	13	2	71	33	+115,2	x	13 798	194	53,4
Wolfenbüttel	59	4	-	63	27	+133,3	x	12 334	196	49,7
Reg.-Bez. Braunschweig	1 282	130	11	1 423	533	+167,0	x	338 900	238	85,4
Region Hannover	801	219	18	1 038	573	+ 81,2	x	156 833	151	92,5
dar. Hannover, Landeshauptstadt	383	119	9	511	291	+ 75,6	x	75 424	148	99,0
Diepholz	138	13	-	151	30	+403,3	x	49 325	327	71,0
Hameln-Pyrmont	113	27	3	143	78	+ 83,3	x	43 973	308	88,1
Hildesheim	252	16	1	269	77	+249,4	x	35 541	132	91,8
Holzminden	95	5	-	100	32	+212,5	x	12 370	124	123,7
Nienburg (Weser)	68	4	-	72	16	+350,0	x	12 777	177	57,0
Schaumburg	241	24	2	267	86	+210,5	x	43 156	162	160,3
Reg.-Bez. Hannover	1 708	308	24	2 040	892	+128,7	x	353 975	174	94,3
Celle	254	17	7	278	120	+131,7	x	37 821	136	152,8
Cuxhaven	171	14	-	185	59	+213,6	x	32 455	175	89,7
Harburg	105	20	4	129	42	+207,1	x	39 079	303	54,9
Lüchow-Dannenberg	28	11	-	39	20	+ 95,0	x	4 555	117	75,3
Lüneburg	83	8	4	95	35	+171,4	x	16 447	173	56,3
Osterholz	59	15	-	74	29	+155,2	x	149 622	2 022	66,4
Rotenburg (Wümme)	79	11	1	91	46	+ 97,8	x	13 128	144	55,8
Soltau-Fallingbostel	102	22	1	125	75	+ 66,7	x	19 075	153	88,5
Stade	97	9	1	107	38	+181,6	x	12 643	118	55,4
Uelzen	49	32	-	81	35	+131,4	x	12 342	152	83,0
Verden	95	18	1	114	41	+178,0	x	26 165	230	85,5
Reg.-Bez. Lüneburg	1 122	177	19	1 318	540	+144,1	x	363 333	276	78,3
Delmenhorst, Stadt	50	3	14	67	35	+ 91,4	x	6 527	97	87,8
Emden, Stadt	20	2	-	22	3	+633,3	x	4 677	213	43,0
Oldenburg (Oldenburg), Stadt	97	11	3	111	50	+122,0	x	17 921	161	71,2
Osnabrück, Stadt	56	23	-	79	39	+102,6	x	38 520	488	48,1
Wilhelmshaven, Stadt	119	38	-	157	20	+685,0	x	17 770	113	184,7
Ammerland	65	2	-	67	24	+179,2	x	10 337	154	59,8
Aurich	108	21	-	129	38	+239,5	x	44 523	345	68,5
Cloppenburg	88	14	-	102	33	+209,1	x	21 003	206	67,6
Emsland	121	40	-	161	50	+222,0	x	27 150	169	52,8
Friesland	131	36	-	167	8	+1987,5	x	17 870	107	164,7
Grafschaft Bentheim	23	13	-	36	17	+111,8	x	7 546	210	27,5
Leer	42	18	-	60	16	+275,0	x	10 126	169	36,9
Oldenburg	56	2	9	67	36	+ 86,1	x	12 305	184	54,7
Osnabrück	104	45	1	150	59	+154,2	x	28 676	191	42,2
Vechta	136	17	4	157	65	+141,5	x	22 590	144	122,5
Wesermarsch	98	-	-	98	37	+164,9	x	11 310	115	103,9
Wittmund	39	7	-	46	9	+411,1	x	6 582	143	80,1
Reg.-Bez. Weser-Ems	1 353	292	31	1 676	539	+210,9	x	305 433	182	68,6
Niedersachsen	5 465	907	85	6 457	2 504	+157,9	x	1 361 641	211	81,2

8. Verbraucherinsolvenzen 2002 nach Kreisen

Landkreis kreisfreie Stadt Regierungsbezirk Land	Insolvenzverfahren				dagegen 2001: Verfahren insgesamt	Zu- (+) bzw. Ab- (-) nahme gegenüber 2001	Beschäft- tigte	voraus- sichtliche Forde- rungen	durch- schnittliche Forderung je Fall	Verfahren insgesamt je 100 000 Einwohner
	eröffnet	mangels Masse ab- gewiesen	Schulden- bereini- gungsplan	Verfahren insgesamt						
	Anzahl					%	Anzahl	1 000 Euro		Anzahl
Braunschweig, Stadt	69	2	3	74	37	+100,0	x	6 223	84	30,1
Salzgitter, Stadt	20	1	-	21	14	+ 50,0	x	5 229	249	18,8
Wolfsburg, Stadt	43	-	-	43	32	+ 34,4	x	2 047	48	35,3
Gifhorn	31	-	4	35	58	- 39,7	x	3 296	94	20,2
Göttingen	122	1	1	124	138	- 10,1	x	5 793	47	46,8
Goslar	60	-	-	60	16	+275,0	x	4 751	79	38,6
Helmstedt	28	1	-	29	7	+314,3	x	1 675	58	29,1
Northeim	64	-	-	64	50	+ 28,0	x	10 892	170	42,6
Osterode am Harz	45	-	1	46	25	+ 84,0	x	6 852	149	54,3
Peine	10	-	2	12	28	- 57,1	x	889	74	9,0
Wolfenbüttel	25	-	-	25	13	+ 92,3	x	4 382	175	19,7
Reg.-Bez. Braunschweig	517	5	11	533	418	+ 27,5	x	52 029	98	32,0
Region Hannover	409	27	18	454	405	+ 12,1	x	41 094	91	40,5
dar. Hannover, Landeshauptstadt	203	20	9	232	191	+ 21,5	x	23 379	101	44,9
Diepholz	47	3	-	50	17	+194,1	x	5 275	106	23,5
Hameln-Pyrmont	60	1	3	64	74	- 13,5	x	5 072	79	39,4
Hildesheim	159	-	1	160	65	+146,2	x	16 353	102	54,6
Holzminden	74	-	-	74	30	+146,7	x	5 588	76	91,5
Nienburg (Weser)	20	-	-	20	8	+150,0	x	1 066	53	15,8
Schaumburg	147	3	2	152	76	+100,0	x	12 105	80	91,3
Reg.-Bez. Hannover	916	34	24	974	675	+ 44,3	x	86 553	89	45,0
Celle	159	4	6	169	91	+ 85,7	x	16 637	98	92,9
Cuxhaven	98	1	-	99	54	+ 83,3	x	7 628	77	48,0
Harburg	32	-	3	35	29	+ 20,7	x	12 181	348	14,9
Lüchow-Dannenberg	6	1	-	7	9	- 22,2	x	552	79	13,5
Lüneburg	29	-	4	33	30	+ 10,0	x	2 515	76	19,6
Osterholz	31	-	-	31	23	+ 34,8	x	4 332	140	27,8
Rotenburg (Wümme)	40	-	1	41	30	+ 36,7	x	4 168	102	25,1
Soltau-Fallingbostel	54	1	1	56	47	+ 19,1	x	4 869	87	39,7
Stade	37	1	1	39	29	+ 34,5	x	2 827	72	20,2
Uelzen	18	1	-	19	20	- 5,0	x	1 603	84	19,5
Verden	34	-	1	35	37	- 5,4	x	3 933	112	26,3
Reg.-Bez. Lüneburg	538	9	17	564	399	+ 41,4	x	61 245	109	33,5
Delmenhorst, Stadt	27	-	14	41	33	+ 24,2	x	3 642	89	53,7
Emden, Stadt	4	-	-	4	1	+300,0	x	176	44	7,8
Oldenburg (Oldenburg), Stadt	35	4	3	42	37	+ 13,5	x	3 389	81	26,9
Osnabrück, Stadt	25	6	-	31	38	- 18,4	x	4 210	136	18,9
Wilhelmshaven, Stadt	60	-	-	60	15	+300,0	x	3 545	59	70,6
Ammerland	27	1	-	28	19	+ 47,4	x	4 609	165	25,0
Aurich	33	3	-	36	18	+100,0	x	28 333	787	19,1
Cloppenburg	36	2	-	38	24	+ 58,3	x	1 974	52	25,2
Emsland	51	8	-	59	38	+ 55,3	x	4 320	73	19,4
Friesland	59	-	-	59	7	+742,9	x	2 109	36	58,2
Grafschaft Bentheim	3	-	-	3	12	- 75,0	x	316	105	2,3
Leer	13	1	-	14	15	- 6,7	x	742	53	8,6
Oldenburg	20	1	9	30	25	+ 20,0	x	4 044	135	24,5
Osnabrück	51	8	1	60	50	+ 20,0	x	4 432	74	16,9
Vechta	86	-	4	90	48	+ 87,5	x	5 733	64	70,2
Wesermarsch	64	-	-	64	26	+146,2	x	3 242	51	67,8
Wittmund	8	-	-	8	5	+ 60,0	x	1 027	128	13,9
Reg.-Bez. Weser-Ems	602	34	31	667	411	+ 62,3	x	75 843	114	27,3
Niedersachsen	2 573	82	83	2 738	1 903	+ 43,9	x	275 673	101	34,4

9. Unternehmensinsolvenzen 2002 nach Kreisen, Wirtschaftsbereichen und Rechtsformen

Landkreis kreisfreie Stadt Regierungsbezirk Land	insgesamt	darunter								
		nach Wirtschaftsbereichen						nach Rechtsformen		
		Verar- beitendes Gewerbe	Bau- gewerbe	Handel	Gastge- werbe	Verkehr und Nachr.- überm.	Dienstlei- stungen ¹⁾	Personen- gesell- schaften	GmbH	Einzelun- ternehmen, freie Berufe, Kleinge- werbe
Braunschweig, Stadt	85	13	16	22	7	9	17	11	57	14
Salzgitter, Stadt	32	5	9	7	1	2	7	1	20	10
Wolfsburg, Stadt	16	1	3	6	4	1	1	5	6	5
Gifhorn	38	6	16	4	3	2	6	8	23	5
Göttingen	87	10	23	19	3	6	22	9	55	22
Goslar	77	5	12	23	14	4	18	15	37	25
Helmstedt	26	4	4	6	2	5	5	4	13	6
Northeim	43	5	5	13	6	2	12	5	24	13
Osterode am Harz	17	1	3	6	2	2	3	4	5	8
Peine	30	4	10	4	-	3	8	5	21	4
Wolfenbüttel	29	7	7	5	2	2	6	2	18	7
Reg.-Bez. Braunschweig	480	61	108	115	44	38	105	69	279	119
Region Hannover	393	47	76	77	30	18	134	44	296	40
dar. Hannover, Landeshauptstadt	182	22	23	35	18	7	70	19	136	19
Diepholz	58	6	7	10	4	9	19	5	30	23
Hameln-Pyrmont	57	2	17	16	4	3	13	7	42	6
Hildesheim	143	26	36	23	14	10	29	10	57	73
Holzminde	17	5	4	4	1	-	1	4	11	2
Nienburg (Weser)	30	9	7	8	1	-	3	6	15	9
Schaumburg	51	9	12	10	1	1	16	7	35	7
Reg.-Bez. Hannover	749	104	159	148	55	41	215	83	486	160
Celle	93	8	24	20	8	6	20	6	37	48
Cuxhaven	66	4	17	16	10	6	12	8	22	34
Harburg	127	14	23	23	9	12	45	12	74	40
Lüchow-Dannenberg	5	1	2	2	-	-	-	1	3	1
Lüneburg	48	5	13	11	4	-	15	9	24	12
Osterholz	39	5	16	7	3	2	5	6	22	10
Rotenburg (Wümme)	43	4	11	12	1	5	5	3	26	14
Soltau-Fallingb.ostel	46	3	12	14	3	7	5	1	30	15
Stade	72	6	23	12	7	4	16	8	27	35
Uelzen	27	4	7	6	4	1	5	4	19	3
Verden	61	8	13	12	5	3	17	5	34	22
Reg.-Bez. Lüneburg	627	62	161	135	54	46	145	63	318	234
Delmenhorst, Stadt	54	4	15	8	3	6	18	5	16	31
Emden, Stadt	14	-	2	1	1	1	8	4	9	-
Oldenburg (Oldenburg), Stadt	39	4	6	10	1	4	12	5	23	8
Osnabrück, Stadt	78	12	8	10	7	4	37	21	47	6
Wilhelmshaven, Stadt	42	2	8	8	2	2	18	3	32	5
Ammerland	36	6	6	6	4	4	9	6	16	14
Aurich	46	6	16	9	4	1	8	5	28	13
Cloppenburg	57	7	17	16	1	4	9	2	45	10
Emsland	93	19	34	17	-	2	19	11	66	15
Friesland	24	3	9	5	1	1	5	-	21	3
Grafschaft Bentheim	41	9	14	8	1	3	6	3	33	5
Leer	30	1	6	13	1	4	5	6	22	2
Oldenburg	50	10	12	9	2	8	8	3	20	27
Osnabrück	124	20	39	24	5	6	25	14	73	33
Vechta	69	13	12	13	1	4	21	9	44	16
Wesermarsch	11	1	3	1	2	3	1	1	4	6
Wittmund	15	4	5	1	1	1	3	2	8	5
Reg.-Bez. Weser-Ems	823	121	212	159	37	58	212	100	507	199
Niedersachsen	2 679	348	640	557	190	183	677	315	1 590	712

1) Wz93-Bereiche K, M-O

10. Unternehmensinsolvenzen 2002 nach Kreisen und Wirtschaftsabschnitten

Nr. der WZ 93	Wirtschaftsgliederung ¹⁾	Insolvenzverfahren				dagegen 2001 Verfahren zusammen	Zu- (+) bzw. Ab- (-) nahme gegenüber 2001	Beschäftigte	voraus- sichtliche Forderungen
		eröffnet	mangels Masse ab- gewiesen	Schulden- bereini- gungsplan	Verfahren zusammen				
Anzahl							%	Anzahl	1 000 Euro
Braunschweig, Stadt									
A	Land- u. Forstwirtschaft	-	-	x	-	-	x	-	-
B	Fischerei u. Fischzucht	-	-	x	-	-	x	-	-
C	Bergbau und Gewinnung von Steinen und Erden	-	-	x	-	1	-100,0	-	-
D	Verarbeitendes Gewerbe	11	2	x	13	22	- 40,9	198	18 198
E	Energie- u. Wasserversorgung	-	-	x	-	1	-100,0	-	-
F	Baugewerbe	6	10	x	16	25	- 36,0	103	4 857
G	Handel; Instandh. u. Rep. v. Kfz u. Gebr.-Gütern	15	7	x	22	23	- 4,3	180	9 395
H	Gastgewerbe	3	4	x	7	6	+ 16,7	22	1 027
I	Verkehr u. Nachrichtenübermittlung	6	3	x	9	7	+ 28,6	79	6 635
J	Kredit- u. Versicherungsgewerbe	-	1	x	1	1	± 0,0	1	30
K	Grundst.-, Wohnungswesen, Verm. bew. Sachen usw.	7	6	x	13	40	- 67,5	48	5 109
M	Erziehung u. Unterricht	-	-	x	-	-	x	-	-
N	Gesundheits-, Veterinär- u. Sozialwesen	1	-	x	1	2	- 50,0	-	6
O	Erbringung sonst. öff. u. persönl. Dienstleistungen	-	3	x	3	6	- 50,0	6	90
A-K,M-O zusammen		49	36	x	85	134	- 36,6	637	45 347
Salzgitter, Stadt									
A	Land- u. Forstwirtschaft	1	-	x	1	1	± 0,0	-	100
B	Fischerei u. Fischzucht	-	-	x	-	-	x	-	-
C	Bergbau und Gewinnung von Steinen und Erden	-	-	x	-	-	x	-	-
D	Verarbeitendes Gewerbe	5	-	x	5	1	+400,0	61	4 192
E	Energie- u. Wasserversorgung	-	-	x	-	-	x	-	-
F	Baugewerbe	3	6	x	9	12	- 25,0	48	1 712
G	Handel; Instandh. u. Rep. v. Kfz u. Gebr.-Gütern	2	5	x	7	6	+ 16,7	18	4 953
H	Gastgewerbe	1	-	x	1	1	± 0,0	-	54
I	Verkehr u. Nachrichtenübermittlung	1	1	x	2	2	± 0,0	71	495
J	Kredit- u. Versicherungsgewerbe	-	-	x	-	-	x	-	-
K	Grundst.-, Wohnungswesen, Verm. bew. Sachen usw.	4	2	x	6	5	+ 20,0	26	47 591
M	Erziehung u. Unterricht	-	-	x	-	-	x	-	-
N	Gesundheits-, Veterinär- u. Sozialwesen	-	-	x	-	1	-100,0	-	-
O	Erbringung sonst. öff. u. persönl. Dienstleistungen	-	1	x	1	-	x	-	30
A-K,M-O zusammen		17	15	x	32	29	+ 10,3	224	59 127
Wolfsburg, Stadt									
A	Land- u. Forstwirtschaft	-	-	x	-	-	x	-	-
B	Fischerei u. Fischzucht	-	-	x	-	-	x	-	-
C	Bergbau und Gewinnung von Steinen und Erden	-	-	x	-	-	x	-	-
D	Verarbeitendes Gewerbe	1	-	x	1	1	± 0,0	-	195
E	Energie- u. Wasserversorgung	-	-	x	-	-	x	-	-
F	Baugewerbe	2	1	x	3	5	- 40,0	3	609
G	Handel; Instandh. u. Rep. v. Kfz u. Gebr.-Gütern	5	1	x	6	6	± 0,0	3	1 360
H	Gastgewerbe	3	1	x	4	2	+100,0	3	260
I	Verkehr u. Nachrichtenübermittlung	-	1	x	1	1	± 0,0	-	422
J	Kredit- u. Versicherungsgewerbe	-	-	x	-	-	x	-	-
K	Grundst.-, Wohnungswesen, Verm. bew. Sachen usw.	1	-	x	1	2	- 50,0	5	829
M	Erziehung u. Unterricht	-	-	x	-	-	x	-	-
N	Gesundheits-, Veterinär- u. Sozialwesen	-	-	x	-	-	x	-	-
O	Erbringung sonst. öff. u. persönl. Dienstleistungen	-	-	x	-	1	-100,0	-	-
A-K,M-O zusammen		12	4	x	16	18	- 11,1	14	3 675

1) Klassifikation der Wirtschaftszweige, Ausgabe 1993 (WZ 93), Kurzbezeichnungen.

Noch: 10. Unternehmensinsolvenzen 2002 nach Kreisen und Wirtschaftsabschnitten

Nr. der WZ 93	Wirtschaftsgliederung ¹⁾	Insolvenzverfahren				dagegen 2001 Verfahren zusammen	Zu- (+) bzw. Ab- (-) nahme gegenüber 2001	Beschäftigte	voraus- sichtliche Forderungen
		eröffnet	mangels Masse ab- gewiesen	Schulden- bereini- gungsplan	Verfahren zusammen				
Anzahl							%	Anzahl	1 000 Euro
Gifhorn									
A	Land- u. Forstwirtschaft	-	-	x	-	3	-100,0	-	-
B	Fischerei u. Fischzucht	-	-	x	-	-	x	-	-
C	Bergbau und Gewinnung von Steinen und Erden	-	-	x	-	-	x	-	-
D	Verarbeitendes Gewerbe	5	1	x	6	3	+100,0	4	2 388
E	Energie- u. Wasserversorgung	-	-	x	-	-	x	-	-
F	Baugewerbe	8	8	x	16	23	- 30,4	37	4 871
G	Handel; Instandh. u. Rep. v. Kfz u. Gebr.-Gütern	3	1	x	4	10	- 60,0	54	4 017
H	Gastgewerbe	1	2	x	3	6	- 50,0	13	292
I	Verkehr u. Nachrichtenübermittlung	2	-	x	2	3	- 33,3	7	346
J	Kredit- u. Versicherungsgewerbe	1	-	x	1	2	- 50,0	3	31
K	Grundst.-, Wohnungswesen, Verm. bew. Sachen usw.	5	1	x	6	6	± 0,0	2	29 618
M	Erziehung u. Unterricht	-	-	x	-	-	x	-	-
N	Gesundheits-, Veterinär- u. Sozialwesen	-	-	x	-	-	x	-	-
O	Erbringung sonst. öff. u. persönl. Dienstleistungen	-	-	x	-	1	-100,0	-	-
A-K,M-O zusammen		25	13	x	38	57	- 33,3	120	41 563
Göttingen									
A	Land- u. Forstwirtschaft	2	-	x	2	1	+100,0	2	128
B	Fischerei u. Fischzucht	-	-	x	-	-	x	-	-
C	Bergbau und Gewinnung von Steinen und Erden	-	-	x	-	-	x	-	-
D	Verarbeitendes Gewerbe	6	4	x	10	11	- 9,1	39	13 512
E	Energie- u. Wasserversorgung	-	-	x	-	-	x	-	-
F	Baugewerbe	15	8	x	23	21	+ 9,5	247	6 074
G	Handel; Instandh. u. Rep. v. Kfz u. Gebr.-Gütern	11	8	x	19	23	- 17,4	77	8 560
H	Gastgewerbe	2	1	x	3	9	- 66,7	3	626
I	Verkehr u. Nachrichtenübermittlung	4	2	x	6	13	- 53,8	4	582
J	Kredit- u. Versicherungsgewerbe	2	-	x	2	-	x	-	135
K	Grundst.-, Wohnungswesen, Verm. bew. Sachen usw.	10	7	x	17	17	± 0,0	36	10 923
M	Erziehung u. Unterricht	-	-	x	-	-	x	-	-
N	Gesundheits-, Veterinär- u. Sozialwesen	2	2	x	4	4	± 0,0	1	3 320
O	Erbringung sonst. öff. u. persönl. Dienstleistungen	-	1	x	1	5	- 80,0	-	55
A-K,M-O zusammen		54	33	x	87	104	- 16,3	409	43 915
Goslar									
A	Land- u. Forstwirtschaft	-	-	x	-	5	-100,0	-	-
B	Fischerei u. Fischzucht	-	-	x	-	-	x	-	-
C	Bergbau und Gewinnung von Steinen und Erden	-	-	x	-	-	x	-	-
D	Verarbeitendes Gewerbe	4	1	x	5	5	± 0,0	268	18 975
E	Energie- u. Wasserversorgung	-	-	x	-	-	x	-	-
F	Baugewerbe	9	3	x	12	16	- 25,0	260	20 866
G	Handel; Instandh. u. Rep. v. Kfz u. Gebr.-Gütern	16	7	x	23	16	+ 43,8	224	56 525
H	Gastgewerbe	11	3	x	14	12	+ 16,7	73	11 105
I	Verkehr u. Nachrichtenübermittlung	3	1	x	4	4	± 0,0	55	2 170
J	Kredit- u. Versicherungsgewerbe	1	-	x	1	-	x	3	3 577
K	Grundst.-, Wohnungswesen, Verm. bew. Sachen usw.	7	6	x	13	5	+160,0	286	10 995
M	Erziehung u. Unterricht	-	-	x	-	-	x	-	-
N	Gesundheits-, Veterinär- u. Sozialwesen	1	-	x	1	2	- 50,0	-	40
O	Erbringung sonst. öff. u. persönl. Dienstleistungen	4	-	x	4	1	+300,0	22	1 013
A-K,M-O zusammen		56	21	x	77	66	+ 16,7	1 191	125 266

1) Klassifikation der Wirtschaftszweige, Ausgabe 1993 (WZ 93), Kurzbezeichnungen.

Noch: 10. Unternehmensinsolvenzen 2002 nach Kreisen und Wirtschaftsabschnitten

Nr. der WZ 93	Wirtschaftsgliederung ¹⁾	Insolvenzverfahren				dagegen 2001 Verfahren zusammen	Zu- (+) bzw. Ab- (-) nahme gegenüber 2001	Beschäftigte	voraus- sichtliche Forderungen
		eröffnet	mangels Masse ab- gewiesen	Schulden- bereini- gungsplan	Verfahren zusammen				
Anzahl							%	Anzahl	1 000 Euro
Helmstedt									
A	Land- u. Forstwirtschaft	-	-	x	-	-	x	-	-
B	Fischerei u. Fischzucht	-	-	x	-	-	x	-	-
C	Bergbau und Gewinnung von Steinen und Erden	-	-	x	-	-	x	-	-
D	Verarbeitendes Gewerbe	4	-	x	4	4	± 0,0	40	2 853
E	Energie- u. Wasserversorgung	-	-	x	-	-	x	-	-
F	Baugewerbe	2	2	x	4	7	- 42,9	128	3 927
G	Handel; Instandh. u. Rep. v. Kfz u. Gebr.-Gütern	5	1	x	6	6	± 0,0	5	6 136
H	Gastgewerbe	2	-	x	2	3	- 33,3	-	708
I	Verkehr u. Nachrichtenübermittlung	1	4	x	5	-	x	46	302
J	Kredit- u. Versicherungsgewerbe	-	-	x	-	-	x	-	-
K	Grundst.-, Wohnungswesen, Verm. bew. Sachen usw.	4	1	x	5	1	+400,0	73	2 233
M	Erziehung u. Unterricht	-	-	x	-	-	x	-	-
N	Gesundheits-, Veterinär- u. Sozialwesen	-	-	x	-	-	x	-	-
O	Erbringung sonst. öff. u. persönl. Dienstleistungen	-	-	x	-	-	x	-	-
A-K,M-O zusammen		18	8	x	26	21	+ 23,8	292	16 159
Northeim									
A	Land- u. Forstwirtschaft	-	-	x	-	1	-100,0	-	-
B	Fischerei u. Fischzucht	-	-	x	-	-	x	-	-
C	Bergbau und Gewinnung von Steinen und Erden	-	-	x	-	-	x	-	-
D	Verarbeitendes Gewerbe	4	1	x	5	7	- 28,6	204	10 701
E	Energie- u. Wasserversorgung	-	-	x	-	-	x	-	-
F	Baugewerbe	2	3	x	5	8	- 37,5	7	1 073
G	Handel; Instandh. u. Rep. v. Kfz u. Gebr.-Gütern	7	6	x	13	10	+ 30,0	21	8 069
H	Gastgewerbe	4	2	x	6	5	+ 20,0	12	1 385
I	Verkehr u. Nachrichtenübermittlung	-	2	x	2	4	- 50,0	30	408
J	Kredit- u. Versicherungsgewerbe	-	-	x	-	-	x	-	-
K	Grundst.-, Wohnungswesen, Verm. bew. Sachen usw.	4	7	x	11	10	+ 10,0	59	4 683
M	Erziehung u. Unterricht	-	-	x	-	-	x	-	-
N	Gesundheits-, Veterinär- u. Sozialwesen	1	-	x	1	-	x	-	150
O	Erbringung sonst. öff. u. persönl. Dienstleistungen	-	-	x	-	-	x	-	-
A-K,M-O zusammen		22	21	x	43	45	- 4,4	333	26 469
Osterode am Harz									
A	Land- u. Forstwirtschaft	-	-	x	-	-	x	-	-
B	Fischerei u. Fischzucht	-	-	x	-	-	x	-	-
C	Bergbau und Gewinnung von Steinen und Erden	-	-	x	-	-	x	-	-
D	Verarbeitendes Gewerbe	1	-	x	1	5	- 80,0	40	500
E	Energie- u. Wasserversorgung	-	-	x	-	-	x	-	-
F	Baugewerbe	2	1	x	3	6	- 50,0	6	1 000
G	Handel; Instandh. u. Rep. v. Kfz u. Gebr.-Gütern	2	4	x	6	7	- 14,3	10	1 764
H	Gastgewerbe	1	1	x	2	1	+100,0	2	273
I	Verkehr u. Nachrichtenübermittlung	2	-	x	2	-	x	5	475
J	Kredit- u. Versicherungsgewerbe	-	-	x	-	-	x	-	-
K	Grundst.-, Wohnungswesen, Verm. bew. Sachen usw.	1	1	x	2	2	± 0,0	-	2 350
M	Erziehung u. Unterricht	-	-	x	-	-	x	-	-
N	Gesundheits-, Veterinär- u. Sozialwesen	1	-	x	1	1	± 0,0	13	1 200
O	Erbringung sonst. öff. u. persönl. Dienstleistungen	-	-	x	-	1	-100,0	-	-
A-K,M-O zusammen		10	7	x	17	23	- 26,1	76	7 562

1) Klassifikation der Wirtschaftszweige, Ausgabe 1993 (WZ 93), Kurzbezeichnungen.

Noch: 10. Unternehmensinsolvenzen 2002 nach Kreisen und Wirtschaftsabschnitten

Nr. der WZ 93	Wirtschaftsgliederung ¹⁾	Insolvenzverfahren				dagegen 2001 Verfahren zusammen	Zu- (+) bzw. Ab- (-) nahme gegenüber 2001	Beschäftigte	voraus- sichtliche Forderungen
		eröffnet	mangels Masse ab- gewiesen	Schulden- bereini- gungsplan	Verfahren zusammen				
Anzahl							%	Anzahl	1 000 Euro
Peine									
A	Land- u. Forstwirtschaft	-	-	x	-	-	x	-	-
B	Fischerei u. Fischzucht	-	-	x	-	-	x	-	-
C	Bergbau und Gewinnung von Steinen und Erden	-	-	x	-	-	x	-	-
D	Verarbeitendes Gewerbe	2	2	x	4	9	- 55,6	55	2 323
E	Energie- u. Wasserversorgung	1	-	x	1	-	x	-	377
F	Baugewerbe	2	8	x	10	15	- 33,3	35	3 130
G	Handel; Instandh. u. Rep. v. Kfz u. Gebr.-Gütern	3	1	x	4	5	- 20,0	38	1 191
H	Gastgewerbe	-	-	x	-	6	-100,0	-	-
I	Verkehr u. Nachrichtenübermittlung	2	1	x	3	1	+200,0	6	1 015
J	Kredit- u. Versicherungsgewerbe	-	-	x	-	1	-100,0	-	-
K	Grundst.-, Wohnungswesen, Verm. bew. Sachen usw.	3	3	x	6	3	+100,0	-	1 245
M	Erziehung u. Unterricht	-	-	x	-	-	x	-	-
N	Gesundheits-, Veterinär- u. Sozialwesen	-	-	x	-	1	-100,0	-	-
O	Erbringung sonst. öff. u. persönl. Dienstleistungen	1	1	x	2	1	+100,0	51	756
A-K,M-O zusammen		14	16	x	30	42	- 28,6	185	10 037
Wolfenbüttel									
A	Land- u. Forstwirtschaft	-	-	x	-	-	x	-	-
B	Fischerei u. Fischzucht	-	-	x	-	-	x	-	-
C	Bergbau und Gewinnung von Steinen und Erden	-	-	x	-	-	x	-	-
D	Verarbeitendes Gewerbe	6	1	x	7	3	+133,3	341	17 666
E	Energie- u. Wasserversorgung	-	-	x	-	-	x	-	-
F	Baugewerbe	3	4	x	7	7	± 0,0	80	4 050
G	Handel; Instandh. u. Rep. v. Kfz u. Gebr.-Gütern	4	1	x	5	6	- 16,7	2	1 835
H	Gastgewerbe	-	2	x	2	1	+100,0	2	531
I	Verkehr u. Nachrichtenübermittlung	2	-	x	2	2	± 0,0	-	645
J	Kredit- u. Versicherungsgewerbe	-	-	x	-	-	x	-	-
K	Grundst.-, Wohnungswesen, Verm. bew. Sachen usw.	2	2	x	4	6	- 33,3	14	5 904
M	Erziehung u. Unterricht	-	-	x	-	-	x	-	-
N	Gesundheits-, Veterinär- u. Sozialwesen	-	1	x	1	-	x	2	102
O	Erbringung sonst. öff. u. persönl. Dienstleistungen	1	-	x	1	4	- 75,0	-	51
A-K,M-O zusammen		18	11	x	29	29	± 0,0	441	30 784
Regierungsbezirk Braunschweig									
A	Land- u. Forstwirtschaft	3	-	x	3	11	- 72,7	2	228
B	Fischerei u. Fischzucht	-	-	x	-	-	x	-	-
C	Bergbau und Gewinnung von Steinen und Erden	-	-	x	-	1	-100,0	-	-
D	Verarbeitendes Gewerbe	49	12	x	61	71	- 14,1	1 250	91 503
E	Energie- u. Wasserversorgung	1	-	x	1	1	± 0,0	-	377
F	Baugewerbe	54	54	x	108	145	- 25,5	954	52 169
G	Handel; Instandh. u. Rep. v. Kfz u. Gebr.-Gütern	73	42	x	115	118	- 2,5	632	103 805
H	Gastgewerbe	28	16	x	44	52	- 15,4	130	16 261
I	Verkehr u. Nachrichtenübermittlung	23	15	x	38	37	+ 2,7	303	13 495
J	Kredit- u. Versicherungsgewerbe	4	1	x	5	4	+ 25,0	7	3 773
K	Grundst.-, Wohnungswesen, Verm. bew. Sachen usw.	48	36	x	84	97	- 13,4	549	121 480
M	Erziehung u. Unterricht	-	-	x	-	-	x	-	-
N	Gesundheits-, Veterinär- u. Sozialwesen	6	3	x	9	11	- 18,2	16	4 818
O	Erbringung sonst. öff. u. persönl. Dienstleistungen	6	6	x	12	20	- 40,0	79	1 995
A-K,M-O zusammen		295	185	x	480	568	- 15,5	3 922	409 904

1) Klassifikation der Wirtschaftszweige, Ausgabe 1993 (WZ 93), Kurzbezeichnungen.

Noch: 10. Unternehmensinsolvenzen 2002 nach Kreisen und Wirtschaftsabschnitten

Nr. der WZ 93	Wirtschaftsgliederung ¹⁾	Insolvenzverfahren				dagegen 2001 Verfahren zusammen	Zu- (+) bzw. Ab- (-) nahme gegenüber 2001	Beschäftigte	voraus- sichtliche Forde- rungen
		eröffnet	mangels Masse ab- gewiesen	Schulden- bereini- gungsplan	Verfahren zusammen				
Anzahl							%	Anzahl	1 000 Euro
Region Hannover									
A	Land- u. Forstwirtschaft	1	2	x	3	4	– 25,0	20	942
B	Fischerei u. Fischzucht	-	-	x	-	-	x	-	-
C	Bergbau und Gewinnung von Steinen und Erden	-	1	x	1	-	x	2	206
D	Verarbeitendes Gewerbe	37	10	x	47	45	+ 4,4	452	30 572
E	Energie- u. Wasserversorgung	-	-	x	-	-	x	-	-
F	Baugewerbe	37	39	x	76	113	– 32,7	352	69 598
G	Handel; Instandh. u. Rep. v. Kfz u. Gebr.-Gütern	50	27	x	77	71	+ 8,5	363	37 433
H	Gastgewerbe	17	13	x	30	30	± 0,0	229	14 150
I	Verkehr u. Nachrichtenübermittlung	10	8	x	18	37	– 51,4	17	3 636
J	Kredit- u. Versicherungsgewerbe	2	5	x	7	2	+250,0	-	13 723
K	Grundst.-, Wohnungswesen, Verm. bew. Sachen usw.	58	48	x	106	96	+ 10,4	2 223	272 561
M	Erziehung u. Unterricht	1	2	x	3	-	x	6	752
N	Gesundheits-, Veterinär- u. Sozialwesen	4	1	x	5	6	– 16,7	3	1 082
O	Erbringung sonst. öff. u. persönl. Dienstleistungen	8	12	x	20	14	+ 42,9	67	3 643
A-K,M-O zusammen		225	168	x	393	418	– 6,0	3 734	448 297
darunter: Hannover, Landeshauptstadt									
A	Land- u. Forstwirtschaft	-	1	x	1	-	x	-	77
B	Fischerei u. Fischzucht	-	-	x	-	-	x	-	-
C	Bergbau und Gewinnung von Steinen und Erden	-	-	x	-	-	x	-	-
D	Verarbeitendes Gewerbe	14	8	x	22	20	+ 10,0	157	9 405
E	Energie- u. Wasserversorgung	-	-	x	-	-	x	-	-
F	Baugewerbe	12	11	x	23	51	– 54,9	100	43 580
G	Handel; Instandh. u. Rep. v. Kfz u. Gebr.-Gütern	24	11	x	35	45	– 22,2	200	14 306
H	Gastgewerbe	8	10	x	18	15	+ 20,0	51	5 109
I	Verkehr u. Nachrichtenübermittlung	2	5	x	7	18	– 61,1	-	1 911
J	Kredit- u. Versicherungsgewerbe	2	4	x	6	2	+200,0	-	13 713
K	Grundst.-, Wohnungswesen, Verm. bew. Sachen usw.	31	23	x	54	55	– 1,8	2 065	235 005
M	Erziehung u. Unterricht	1	-	x	1	-	x	6	676
N	Gesundheits-, Veterinär- u. Sozialwesen	3	-	x	3	2	+ 50,0	1	733
O	Erbringung sonst. öff. u. persönl. Dienstleistungen	5	7	x	12	7	+ 71,4	19	1 639
A-K,M-O zusammen		102	80	x	182	215	– 15,3	2 599	326 153
Diepholz									
A	Land- u. Forstwirtschaft	1	2	x	3	2	+ 50,0	8	372
B	Fischerei u. Fischzucht	-	-	x	-	-	x	-	-
C	Bergbau und Gewinnung von Steinen und Erden	-	-	x	-	-	x	-	-
D	Verarbeitendes Gewerbe	5	1	x	6	13	– 53,8	102	4 152
E	Energie- u. Wasserversorgung	-	-	x	-	-	x	-	-
F	Baugewerbe	5	2	x	7	13	– 46,2	31	1 639
G	Handel; Instandh. u. Rep. v. Kfz u. Gebr.-Gütern	8	2	x	10	11	– 9,1	34	2 914
H	Gastgewerbe	3	1	x	4	6	– 33,3	31	363
I	Verkehr u. Nachrichtenübermittlung	7	2	x	9	10	– 10,0	40	1 014
J	Kredit- u. Versicherungsgewerbe	-	-	x	-	1	–100,0	-	-
K	Grundst.-, Wohnungswesen, Verm. bew. Sachen usw.	12	5	x	17	8	+112,5	111	3 877
M	Erziehung u. Unterricht	-	-	x	-	-	x	-	-
N	Gesundheits-, Veterinär- u. Sozialwesen	-	-	x	-	-	x	-	-
O	Erbringung sonst. öff. u. persönl. Dienstleistungen	2	-	x	2	-	x	-	497
A-K,M-O zusammen		43	15	x	58	64	– 9,4	357	14 828

1) Klassifikation der Wirtschaftszweige, Ausgabe 1993 (WZ 93), Kurzbezeichnungen.

Noch: 10. Unternehmensinsolvenzen 2002 nach Kreisen und Wirtschaftsabschnitten

Nr. der WZ 93	Wirtschaftsgliederung ¹⁾	Insolvenzverfahren				dagegen 2001 Verfahren zusammen	Zu- (+) bzw. Ab- (-) nahme gegenüber 2001	Beschäftigte	voraus- sichtliche Forderungen
		eröffnet	mangels Masse ab- gewiesen	Schulden- bereini- gungsplan	Verfahren zusammen				
Anzahl							%	Anzahl	1 000 Euro
Hameln-Pyrmont									
A	Land- u. Forstwirtschaft	-	-	x	-	1	-100,0	-	-
B	Fischerei u. Fischzucht	-	-	x	-	-	x	-	-
C	Bergbau und Gewinnung von Steinen und Erden	1	1	x	2	-	x	3	334
D	Verarbeitendes Gewerbe	1	1	x	2	5	- 60,0	168	7 019
E	Energie- u. Wasserversorgung	-	-	x	-	-	x	-	-
F	Baugewerbe	8	9	x	17	14	+ 21,4	134	13 843
G	Handel; Instandh. u. Rep. v. Kfz u. Gebr.-Gütern	9	7	x	16	6	+166,7	93	9 578
H	Gastgewerbe	4	-	x	4	2	+100,0	4	802
I	Verkehr u. Nachrichtenübermittlung	2	1	x	3	5	- 40,0	20	848
J	Kredit- u. Versicherungsgewerbe	-	-	x	-	-	x	-	-
K	Grundst., Wohnungswesen, Verm. bew. Sachen usw.	8	4	x	12	8	+ 50,0	182	20 466
M	Erziehung u. Unterricht	-	-	x	-	1	-100,0	-	-
N	Gesundheits-, Veterinär- u. Sozialwesen	1	-	x	1	-	x	33	261
O	Erbringung sonst. öff. u. persönl. Dienstleistungen	-	-	x	-	1	-100,0	-	-
A-K,M-O zusammen		34	23	x	57	43	+ 32,6	637	53 151
Hildesheim									
A	Land- u. Forstwirtschaft	2	-	x	2	4	- 50,0	9	553
B	Fischerei u. Fischzucht	-	-	x	-	-	x	-	-
C	Bergbau und Gewinnung von Steinen und Erden	-	-	x	-	-	x	-	-
D	Verarbeitendes Gewerbe	21	5	x	26	17	+ 52,9	528	32 241
E	Energie- u. Wasserversorgung	-	-	x	-	-	x	-	-
F	Baugewerbe	18	18	x	36	42	- 14,3	174	9 981
G	Handel; Instandh. u. Rep. v. Kfz u. Gebr.-Gütern	13	10	x	23	28	- 17,9	255	9 854
H	Gastgewerbe	10	4	x	14	10	+ 40,0	88	4 082
I	Verkehr u. Nachrichtenübermittlung	5	5	x	10	9	+ 11,1	66	2 563
J	Kredit- u. Versicherungsgewerbe	-	3	x	3	2	+ 50,0	-	465
K	Grundst., Wohnungswesen, Verm. bew. Sachen usw.	9	10	x	19	19	± 0,0	190	6 461
M	Erziehung u. Unterricht	-	-	x	-	-	x	-	-
N	Gesundheits-, Veterinär- u. Sozialwesen	4	-	x	4	2	+100,0	6	296
O	Erbringung sonst. öff. u. persönl. Dienstleistungen	2	4	x	6	5	+ 20,0	6	171
A-K,M-O zusammen		84	59	x	143	138	+ 3,6	1 322	66 667
Holzminden									
A	Land- u. Forstwirtschaft	-	-	x	-	-	x	-	-
B	Fischerei u. Fischzucht	-	-	x	-	-	x	-	-
C	Bergbau und Gewinnung von Steinen und Erden	1	1	x	2	-	x	-	7
D	Verarbeitendes Gewerbe	5	-	x	5	4	+ 25,0	131	15 717
E	Energie- u. Wasserversorgung	-	-	x	-	-	x	-	-
F	Baugewerbe	1	3	x	4	8	- 50,0	8	1 429
G	Handel; Instandh. u. Rep. v. Kfz u. Gebr.-Gütern	3	1	x	4	5	- 20,0	152	12 865
H	Gastgewerbe	-	1	x	1	1	± 0,0	1	30
I	Verkehr u. Nachrichtenübermittlung	-	-	x	-	1	-100,0	-	-
J	Kredit- u. Versicherungsgewerbe	-	-	x	-	-	x	-	-
K	Grundst., Wohnungswesen, Verm. bew. Sachen usw.	-	1	x	1	3	- 66,7	-	12
M	Erziehung u. Unterricht	-	-	x	-	-	x	-	-
N	Gesundheits-, Veterinär- u. Sozialwesen	-	-	x	-	1	-100,0	-	-
O	Erbringung sonst. öff. u. persönl. Dienstleistungen	-	-	x	-	-	x	-	-
A-K,M-O zusammen		10	7	x	17	23	- 26,1	292	30 060

1) Klassifikation der Wirtschaftszweige, Ausgabe 1993 (WZ 93), Kurzbezeichnungen.

Noch: 10. Unternehmensinsolvenzen 2002 nach Kreisen und Wirtschaftsabschnitten

Nr. der WZ 93	Wirtschaftsgliederung ¹⁾	Insolenzverfahren				dagegen 2001 Verfahren zusammen	Zu- (+) bzw. Ab- (-) nahme gegenüber 2001	Beschäftigte	voraus- sichtliche Forderungen
		eröffnet	mangels Masse ab- gewiesen	Schulden- bereini- gungsplan	Verfahren zusammen				
Anzahl							%	Anzahl	1 000 Euro
Nienburg (Weser)									
A	Land- u. Forstwirtschaft	1	1	x	2	2	± 0,0	7	782
B	Fischerei u. Fischzucht	-	-	x	-	-	x	-	-
C	Bergbau und Gewinnung von Steinen und Erden	-	-	x	-	-	x	-	-
D	Verarbeitendes Gewerbe	7	2	x	9	-	x	215	6 798
E	Energie- u. Wasserversorgung	-	-	x	-	-	x	-	-
F	Baugewerbe	6	1	x	7	6	+ 16,7	39	2 846
G	Handel; Instandh. u. Rep. v. Kfz u. Gebr.-Gütern	8	-	x	8	6	+ 33,3	96	5 413
H	Gastgewerbe	1	-	x	1	3	- 66,7	-	37
I	Verkehr u. Nachrichtenübermittlung	-	-	x	-	2	-100,0	-	-
J	Kredit- u. Versicherungsgewerbe	-	-	x	-	-	x	-	-
K	Grundst.-, Wohnungswesen, Verm. bew. Sachen usw.	2	-	x	2	3	- 33,3	57	270
M	Erziehung u. Unterricht	-	-	x	-	-	x	-	-
N	Gesundheits-, Veterinär- u. Sozialwesen	1	-	x	1	-	x	4	26
O	Erbringung sonst. öff. u. persönl. Dienstleistungen	-	-	x	-	-	x	-	-
A-K,M-O zusammen		26	4	x	30	22	+ 36,4	418	16 172
Schaumburg									
A	Land- u. Forstwirtschaft	1	-	x	1	1	± 0,0	-	203
B	Fischerei u. Fischzucht	-	-	x	-	-	x	-	-
C	Bergbau und Gewinnung von Steinen und Erden	-	-	x	-	-	x	-	-
D	Verarbeitendes Gewerbe	4	5	x	9	10	- 10,0	66	16 403
E	Energie- u. Wasserversorgung	-	-	x	-	-	x	-	-
F	Baugewerbe	2	10	x	12	16	- 25,0	26	7 128
G	Handel; Instandh. u. Rep. v. Kfz u. Gebr.-Gütern	3	7	x	10	9	+ 11,1	190	8 672
H	Gastgewerbe	-	1	x	1	6	- 83,3	-	135
I	Verkehr u. Nachrichtenübermittlung	1	-	x	1	2	- 50,0	22	297
J	Kredit- u. Versicherungsgewerbe	1	-	x	1	-	x	-	1 817
K	Grundst.-, Wohnungswesen, Verm. bew. Sachen usw.	8	6	x	14	13	+ 7,7	80	8 262
M	Erziehung u. Unterricht	-	-	x	-	1	-100,0	-	-
N	Gesundheits-, Veterinär- u. Sozialwesen	1	-	x	1	2	- 50,0	-	43
O	Erbringung sonst. öff. u. persönl. Dienstleistungen	-	1	x	1	1	± 0,0	-	24
A-K,M-O zusammen		21	30	x	51	61	- 16,4	384	42 984
Regierungsbezirk Hannover									
A	Land- u. Forstwirtschaft	6	5	x	11	14	- 21,4	44	2 852
B	Fischerei u. Fischzucht	-	-	x	-	-	x	-	-
C	Bergbau und Gewinnung von Steinen und Erden	2	3	x	5	-	x	5	547
D	Verarbeitendes Gewerbe	80	24	x	104	94	+ 10,6	1 662	112 902
E	Energie- u. Wasserversorgung	-	-	x	-	-	x	-	-
F	Baugewerbe	77	82	x	159	212	- 25,0	764	106 464
G	Handel; Instandh. u. Rep. v. Kfz u. Gebr.-Gütern	94	54	x	148	136	+ 8,8	1 183	86 729
H	Gastgewerbe	35	20	x	55	58	- 5,2	353	19 599
I	Verkehr u. Nachrichtenübermittlung	25	16	x	41	66	- 37,9	165	8 358
J	Kredit- u. Versicherungsgewerbe	3	8	x	11	5	+120,0	-	16 005
K	Grundst.-, Wohnungswesen, Verm. bew. Sachen usw.	97	74	x	171	150	+ 14,0	2 843	311 909
M	Erziehung u. Unterricht	1	2	x	3	2	+ 50,0	6	752
N	Gesundheits-, Veterinär- u. Sozialwesen	11	1	x	12	11	+ 9,1	46	1 708
O	Erbringung sonst. öff. u. persönl. Dienstleistungen	12	17	x	29	21	+ 38,1	73	4 335
A-K,M-O zusammen		443	306	x	749	769	- 2,6	7 144	672 158

1) Klassifikation der Wirtschaftszweige, Ausgabe 1993 (WZ 93), Kurzbezeichnungen.

Noch: 10. Unternehmensinsolvenzen 2002 nach Kreisen und Wirtschaftsabschnitten

Nr. der WZ 93	Wirtschaftsgliederung ¹⁾	Insolvenzverfahren				dagegen 2001 Verfahren zusammen	Zu- (+) bzw. Ab- (-) nahme gegenüber 2001	Beschäftigte	voraus- sichtliche Forderungen
		eröffnet	mangels Masse ab- gewiesen	Schulden- bereini- gungsplan	Verfahren zusammen				
Anzahl							%	Anzahl	1 000 Euro
Celle									
A	Land- u. Forstwirtschaft	3	1	x	4	4	± 0,0	40	6 281
B	Fischerei u. Fischzucht	-	-	x	-	-	x	-	-
C	Bergbau und Gewinnung von Steinen und Erden	-	-	x	-	-	x	-	-
D	Verarbeitendes Gewerbe	7	1	x	8	10	- 20,0	40	2 498
E	Energie- u. Wasserversorgung	-	-	x	-	-	x	-	-
F	Baugewerbe	14	10	x	24	29	- 17,2	205	12 807
G	Handel; Instandh. u. Rep. v. Kfz u. Gebr.-Gütern	15	5	x	20	19	+ 5,3	56	10 730
H	Gastgewerbe	5	3	x	8	12	- 33,3	15	1 095
I	Verkehr u. Nachrichtenübermittlung	5	1	x	6	9	- 33,3	18	869
J	Kredit- u. Versicherungsgewerbe	2	1	x	3	1	+200,0	3	411
K	Grundst.-, Wohnungswesen, Verm. bew. Sachen usw.	8	4	x	12	9	+ 33,3	26	16 796
M	Erziehung u. Unterricht	-	-	x	-	-	x	-	-
N	Gesundheits-, Veterinär- u. Sozialwesen	4	-	x	4	2	+100,0	117	4 332
O	Erbringung sonst. öff. u. persönl. Dienstleistungen	4	-	x	4	2	+100,0	70	989
A-K,M-O zusammen		67	26	x	93	97	- 4,1	590	56 808
Cuxhaven									
A	Land- u. Forstwirtschaft	1	-	x	1	6	- 83,3	-	12
B	Fischerei u. Fischzucht	-	-	x	-	1	-100,0	-	-
C	Bergbau und Gewinnung von Steinen und Erden	-	-	x	-	-	x	-	-
D	Verarbeitendes Gewerbe	1	3	x	4	4	± 0,0	33	1 581
E	Energie- u. Wasserversorgung	-	-	x	-	-	x	-	-
F	Baugewerbe	12	5	x	17	28	- 39,3	125	9 817
G	Handel; Instandh. u. Rep. v. Kfz u. Gebr.-Gütern	13	3	x	16	12	+ 33,3	244	13 837
H	Gastgewerbe	5	5	x	10	12	- 16,7	46	4 687
I	Verkehr u. Nachrichtenübermittlung	5	1	x	6	4	+ 50,0	88	1 253
J	Kredit- u. Versicherungsgewerbe	-	-	x	-	-	x	-	-
K	Grundst.-, Wohnungswesen, Verm. bew. Sachen usw.	4	3	x	7	17	- 58,8	3	1 736
M	Erziehung u. Unterricht	1	-	x	1	-	x	-	96
N	Gesundheits-, Veterinär- u. Sozialwesen	2	-	x	2	1	+100,0	5	1 228
O	Erbringung sonst. öff. u. persönl. Dienstleistungen	1	1	x	2	1	+100,0	-	220
A-K,M-O zusammen		45	21	x	66	86	- 23,3	544	34 467
Harburg									
A	Land- u. Forstwirtschaft	-	-	x	-	6	-100,0	-	-
B	Fischerei u. Fischzucht	-	-	x	-	-	x	-	-
C	Bergbau und Gewinnung von Steinen und Erden	-	-	x	-	-	x	-	-
D	Verarbeitendes Gewerbe	8	6	x	14	16	- 12,5	206	5 882
E	Energie- u. Wasserversorgung	-	-	x	-	-	x	-	-
F	Baugewerbe	14	9	x	23	29	- 20,7	65	6 957
G	Handel; Instandh. u. Rep. v. Kfz u. Gebr.-Gütern	13	10	x	23	21	+ 9,5	39	10 928
H	Gastgewerbe	5	4	x	9	8	+ 12,5	21	1 271
I	Verkehr u. Nachrichtenübermittlung	9	3	x	12	16	- 25,0	78	1 921
J	Kredit- u. Versicherungsgewerbe	1	-	x	1	-	x	-	110
K	Grundst.-, Wohnungswesen, Verm. bew. Sachen usw.	21	17	x	38	29	+ 31,0	196	16 882
M	Erziehung u. Unterricht	-	-	x	-	-	x	-	-
N	Gesundheits-, Veterinär- u. Sozialwesen	2	-	x	2	1	+100,0	12	2 188
O	Erbringung sonst. öff. u. persönl. Dienstleistungen	-	5	x	5	4	+ 25,0	3	1 227
A-K,M-O zusammen		73	54	x	127	130	- 2,3	620	47 367

1) Klassifikation der Wirtschaftszweige, Ausgabe 1993 (WZ 93), Kurzbezeichnungen.

Noch: 10. Unternehmensinsolvenzen 2002 nach Kreisen und Wirtschaftsabschnitten

Nr. der WZ 93	Wirtschaftsgliederung ¹⁾	Insolvenzverfahren				dagegen 2001 Verfahren zusammen	Zu- (+) bzw. Ab- (-) nahme gegenüber 2001	Beschäftigte	voraus- sichtliche Forderungen
		eröffnet	mangels Masse ab- gewiesen	Schulden- bereini- gungsplan	Verfahren zusammen				
Anzahl							%	Anzahl	1 000 Euro
Lüchow-Dannenberg									
A	Land- u. Forstwirtschaft	-	-	x	-	2	-100,0	-	-
B	Fischerei u. Fischzucht	-	-	x	-	-	x	-	-
C	Bergbau und Gewinnung von Steinen und Erden	-	-	x	-	-	x	-	-
D	Verarbeitendes Gewerbe	-	1	x	1	4	- 75,0	-	100
E	Energie- u. Wasserversorgung	-	-	x	-	-	x	-	-
F	Baugewerbe	1	1	x	2	8	- 75,0	10	445
G	Handel; Instandh. u. Rep. v. Kfz u. Gebr.-Gütern	1	1	x	2	3	- 33,3	40	4 512
H	Gastgewerbe	-	-	x	-	-	x	-	-
I	Verkehr u. Nachrichtenübermittlung	-	-	x	-	2	-100,0	-	-
J	Kredit- u. Versicherungsgewerbe	-	-	x	-	-	x	-	-
K	Grundst.-, Wohnungswesen, Verm. bew. Sachen usw.	-	-	x	-	7	-100,0	-	-
M	Erziehung u. Unterricht	-	-	x	-	-	x	-	-
N	Gesundheits-, Veterinär- u. Sozialwesen	-	-	x	-	-	x	-	-
O	Erbringung sonst. öff. u. persönl. Dienstleistungen	-	-	x	-	1	-100,0	-	-
A-K,M-O zusammen		2	3	x	5	27	- 81,5	50	5 057
Lüneburg									
A	Land- u. Forstwirtschaft	-	-	x	-	1	-100,0	-	-
B	Fischerei u. Fischzucht	-	-	x	-	-	x	-	-
C	Bergbau und Gewinnung von Steinen und Erden	-	-	x	-	-	x	-	-
D	Verarbeitendes Gewerbe	3	2	x	5	4	+ 25,0	100	3 949
E	Energie- u. Wasserversorgung	-	-	x	-	-	x	-	-
F	Baugewerbe	10	3	x	13	14	- 7,1	248	11 315
G	Handel; Instandh. u. Rep. v. Kfz u. Gebr.-Gütern	8	3	x	11	16	- 31,3	281	48 046
H	Gastgewerbe	2	2	x	4	6	- 33,3	36	947
I	Verkehr u. Nachrichtenübermittlung	-	-	x	-	7	-100,0	-	-
J	Kredit- u. Versicherungsgewerbe	-	-	x	-	-	x	-	-
K	Grundst.-, Wohnungswesen, Verm. bew. Sachen usw.	4	7	x	11	7	+ 57,1	189	4 380
M	Erziehung u. Unterricht	-	2	x	2	-	x	-	255
N	Gesundheits-, Veterinär- u. Sozialwesen	1	1	x	2	2	± 0,0	1	50
O	Erbringung sonst. öff. u. persönl. Dienstleistungen	-	-	x	-	5	-100,0	-	-
A-K,M-O zusammen		28	20	x	48	62	- 22,6	855	68 941
Osterholz									
A	Land- u. Forstwirtschaft	1	-	x	1	1	± 0,0	35	1 996
B	Fischerei u. Fischzucht	-	-	x	-	-	x	-	-
C	Bergbau und Gewinnung von Steinen und Erden	-	-	x	-	-	x	-	-
D	Verarbeitendes Gewerbe	4	1	x	5	3	+ 66,7	243	18 560
E	Energie- u. Wasserversorgung	-	-	x	-	-	x	-	-
F	Baugewerbe	6	10	x	16	11	+ 45,5	167	7 297
G	Handel; Instandh. u. Rep. v. Kfz u. Gebr.-Gütern	3	4	x	7	14	- 50,0	15	2 698
H	Gastgewerbe	2	1	x	3	3	± 0,0	9	481
I	Verkehr u. Nachrichtenübermittlung	1	1	x	2	6	- 66,7	13	717
J	Kredit- u. Versicherungsgewerbe	-	-	x	-	1	-100,0	-	-
K	Grundst.-, Wohnungswesen, Verm. bew. Sachen usw.	3	2	x	5	16	- 68,8	111	6 189
M	Erziehung u. Unterricht	-	-	x	-	-	x	-	-
N	Gesundheits-, Veterinär- u. Sozialwesen	-	-	x	-	2	-100,0	-	-
O	Erbringung sonst. öff. u. persönl. Dienstleistungen	-	-	x	-	-	x	-	-
A-K,M-O zusammen		20	19	x	39	57	- 31,6	593	37 938

1) Klassifikation der Wirtschaftszweige, Ausgabe 1993 (WZ 93), Kurzbezeichnungen.

Noch: 10. Unternehmensinsolvenzen 2002 nach Kreisen und Wirtschaftsabschnitten

Nr. der WZ 93	Wirtschaftsgliederung ¹⁾	Insolvenzverfahren				dagegen 2001 Verfahren zusammen	Zu- (+) bzw. Ab- (-) nahme gegenüber 2001	Beschäftigte	voraus- sichtliche Forderungen
		eröffnet	mangels Masse ab- gewiesen	Schulden- bereini- gungsplan	Verfahren zusammen				
Anzahl							%	Anzahl	1 000 Euro
Rotenburg (Wümme)									
A	Land- u. Forstwirtschaft	1	2	x	3	1	+200,0	10	536
B	Fischerei u. Fischzucht	-	-	x	-	-	x	-	-
C	Bergbau und Gewinnung von Steinen und Erden	-	-	x	-	-	x	-	-
D	Verarbeitendes Gewerbe	3	1	x	4	4	± 0,0	67	5 679
E	Energie- u. Wasserversorgung	-	-	x	-	-	x	-	-
F	Baugewerbe	4	7	x	11	13	- 15,4	49	4 856
G	Handel; Instandh. u. Rep. v. Kfz u. Gebr.-Gütern	9	3	x	12	18	- 33,3	31	4 552
H	Gastgewerbe	-	1	x	1	4	- 75,0	2	122
I	Verkehr u. Nachrichtenübermittlung	4	1	x	5	2	+150,0	11	3 003
J	Kredit- u. Versicherungsgewerbe	-	2	x	2	1	+100,0	-	270
K	Grundst., Wohnungswesen, Verm. bew. Sachen usw.	2	3	x	5	4	+ 25,0	5	587
M	Erziehung u. Unterricht	-	-	x	-	-	x	-	-
N	Gesundheits-, Veterinär- u. Sozialwesen	-	-	x	-	1	-100,0	-	-
O	Erbringung sonst. öff. u. persönl. Dienstleistungen	-	-	x	-	2	-100,0	-	-
A-K,M-O zusammen		23	20	x	43	50	- 14,0	175	19 605
Soltau-Fallingb.ostel									
A	Land- u. Forstwirtschaft	1	-	x	1	-	x	2	230
B	Fischerei u. Fischzucht	-	-	x	-	-	x	-	-
C	Bergbau und Gewinnung von Steinen und Erden	1	-	x	1	-	x	2	122
D	Verarbeitendes Gewerbe	3	-	x	3	7	- 57,1	30	1 898
E	Energie- u. Wasserversorgung	-	-	x	-	-	x	-	-
F	Baugewerbe	10	2	x	12	9	+ 33,3	54	5 090
G	Handel; Instandh. u. Rep. v. Kfz u. Gebr.-Gütern	13	1	x	14	10	+ 40,0	32	13 455
H	Gastgewerbe	2	1	x	3	6	- 50,0	7	2 515
I	Verkehr u. Nachrichtenübermittlung	3	4	x	7	6	+ 16,7	8	862
J	Kredit- u. Versicherungsgewerbe	-	-	x	-	-	x	-	-
K	Grundst., Wohnungswesen, Verm. bew. Sachen usw.	-	4	x	4	2	+100,0	6	447
M	Erziehung u. Unterricht	-	-	x	-	-	x	-	-
N	Gesundheits-, Veterinär- u. Sozialwesen	-	-	x	-	-	x	-	-
O	Erbringung sonst. öff. u. persönl. Dienstleistungen	-	1	x	1	1	± 0,0	-	811
A-K,M-O zusammen		33	13	x	46	41	+ 12,2	141	25 430
Stade									
A	Land- u. Forstwirtschaft	1	1	x	2	1	+100,0	2	361
B	Fischerei u. Fischzucht	-	-	x	-	-	x	-	-
C	Bergbau und Gewinnung von Steinen und Erden	-	-	x	-	-	x	-	-
D	Verarbeitendes Gewerbe	5	1	x	6	6	± 0,0	50	9 745
E	Energie- u. Wasserversorgung	-	-	x	-	-	x	-	-
F	Baugewerbe	18	5	x	23	16	+ 43,8	121	15 326
G	Handel; Instandh. u. Rep. v. Kfz u. Gebr.-Gütern	9	3	x	12	7	+ 71,4	17	4 734
H	Gastgewerbe	4	3	x	7	4	+ 75,0	2	1 034
I	Verkehr u. Nachrichtenübermittlung	1	3	x	4	6	- 33,3	5	818
J	Kredit- u. Versicherungsgewerbe	1	1	x	2	-	x	-	376
K	Grundst., Wohnungswesen, Verm. bew. Sachen usw.	6	4	x	10	12	- 16,7	25	7 424
M	Erziehung u. Unterricht	-	1	x	1	-	x	-	29
N	Gesundheits-, Veterinär- u. Sozialwesen	-	-	x	-	-	x	-	-
O	Erbringung sonst. öff. u. persönl. Dienstleistungen	2	3	x	5	1	+400,0	-	6 058
A-K,M-O zusammen		47	25	x	72	53	+ 35,8	222	45 905

1) Klassifikation der Wirtschaftszweige, Ausgabe 1993 (WZ 93), Kurzbezeichnungen.

Noch: 10. Unternehmensinsolvenzen 2002 nach Kreisen und Wirtschaftsabschnitten

Nr. der WZ 93	Wirtschaftsgliederung ¹⁾	Insolvenzverfahren				dagegen 2001 Verfahren zusammen	Zu- (+) bzw. Ab- (-) nahme gegenüber 2001	Beschäftigte	voraus- sichtliche Forde- rungen
		eröffnet	mangels Masse ab- gewiesen	Schulden- bereini- gungsplan	Verfahren zusammen				
Anzahl							%	Anzahl	1 000 Euro
Uelzen									
A	Land- u. Forstwirtschaft	-	-	x	-	1	-100,0	-	-
B	Fischerei u. Fischzucht	-	-	x	-	-	x	-	-
C	Bergbau und Gewinnung von Steinen und Erden	-	-	x	-	-	x	-	-
D	Verarbeitendes Gewerbe	3	1	x	4	5	- 20,0	128	4 543
E	Energie- u. Wasserversorgung	-	-	x	-	-	x	-	-
F	Baugewerbe	4	3	x	7	5	+ 40,0	69	2 616
G	Handel; Instandh. u. Rep. v. Kfz u. Gebr.-Gütern	2	4	x	6	12	- 50,0	20	2 736
H	Gastgewerbe	3	1	x	4	2	+100,0	44	3 256
I	Verkehr u. Nachrichtenübermittlung	1	-	x	1	1	± 0,0	12	661
J	Kredit- u. Versicherungsgewerbe	-	-	x	-	1	-100,0	-	-
K	Grundst., Wohnungswesen, Verm. bew. Sachen usw.	1	4	x	5	3	+ 66,7	44	2 265
M	Erziehung u. Unterricht	-	-	x	-	-	x	-	-
N	Gesundheits-, Veterinär- u. Sozialwesen	-	-	x	-	2	-100,0	-	-
O	Erbringung sonst. öff. u. persönl. Dienstleistungen	-	-	x	-	-	x	-	-
A-K,M-O zusammen		14	13	x	27	32	- 15,6	317	16 077
Verden									
A	Land- u. Forstwirtschaft	1	1	x	2	-	x	2	385
B	Fischerei u. Fischzucht	-	-	x	-	-	x	-	-
C	Bergbau und Gewinnung von Steinen und Erden	-	-	x	-	-	x	-	-
D	Verarbeitendes Gewerbe	5	3	x	8	8	± 0,0	147	8 974
E	Energie- u. Wasserversorgung	-	-	x	-	-	x	-	-
F	Baugewerbe	7	6	x	13	15	- 13,3	54	2 578
G	Handel; Instandh. u. Rep. v. Kfz u. Gebr.-Gütern	6	6	x	12	16	- 25,0	21	3 708
H	Gastgewerbe	1	4	x	5	6	- 16,7	20	2 308
I	Verkehr u. Nachrichtenübermittlung	3	-	x	3	4	- 25,0	7	330
J	Kredit- u. Versicherungsgewerbe	-	1	x	1	1	± 0,0	-	82
K	Grundst., Wohnungswesen, Verm. bew. Sachen usw.	7	6	x	13	18	- 27,8	64	28 362
M	Erziehung u. Unterricht	-	-	x	-	-	x	-	-
N	Gesundheits-, Veterinär- u. Sozialwesen	-	1	x	1	2	- 50,0	-	1
O	Erbringung sonst. öff. u. persönl. Dienstleistungen	2	1	x	3	2	+ 50,0	58	3 730
A-K,M-O zusammen		32	29	x	61	72	- 15,3	373	50 458
Regierungsbezirk Lüneburg									
A	Land- u. Forstwirtschaft	9	5	x	14	23	- 39,1	91	9 801
B	Fischerei u. Fischzucht	-	-	x	-	1	-100,0	-	-
C	Bergbau und Gewinnung von Steinen und Erden	1	-	x	1	-	x	2	122
D	Verarbeitendes Gewerbe	42	20	x	62	71	- 12,7	1 044	63 409
E	Energie- u. Wasserversorgung	-	-	x	-	-	x	-	-
F	Baugewerbe	100	61	x	161	177	- 9,0	1 167	79 104
G	Handel; Instandh. u. Rep. v. Kfz u. Gebr.-Gütern	92	43	x	135	148	- 8,8	796	119 936
H	Gastgewerbe	29	25	x	54	63	- 14,3	202	17 716
I	Verkehr u. Nachrichtenübermittlung	32	14	x	46	63	- 27,0	240	10 434
J	Kredit- u. Versicherungsgewerbe	4	5	x	9	5	+ 80,0	3	1 249
K	Grundst., Wohnungswesen, Verm. bew. Sachen usw.	56	54	x	110	124	- 11,3	669	85 068
M	Erziehung u. Unterricht	1	3	x	4	-	x	-	380
N	Gesundheits-, Veterinär- u. Sozialwesen	9	2	x	11	13	- 15,4	135	7 799
O	Erbringung sonst. öff. u. persönl. Dienstleistungen	9	11	x	20	19	+ 5,3	131	13 035
A-K,M-O zusammen		384	243	x	627	707	- 11,3	4 480	408 053

1) Klassifikation der Wirtschaftszweige, Ausgabe 1993 (WZ 93), Kurzbezeichnungen.

Noch: 10. Unternehmensinsolvenzen 2002 nach Kreisen und Wirtschaftsabschnitten

Nr. der WZ 93	Wirtschaftsgliederung ¹⁾	Insolvenzverfahren				dagegen 2001 Verfahren zusammen	Zu- (+) bzw. Ab- (-) nahme gegenüber 2001	Beschäft- tigte	voraus- sichtliche Forde- rungen
		eröffnet	mangels Masse ab- gewiesen	Schulden- bereini- gungsplan	Verfahren zusammen				
Anzahl							%	Anzahl	1 000 Euro
Delmenhorst, Stadt									
A	Land- u. Forstwirtschaft	-	-	x	-	1	-100,0	-	-
B	Fischerei u. Fischzucht	-	-	x	-	-	x	-	-
C	Bergbau und Gewinnung von Steinen und Erden	-	-	x	-	-	x	-	-
D	Verarbeitendes Gewerbe	2	2	x	4	3	+ 33,3	38	1 796
E	Energie- u. Wasserversorgung	-	-	x	-	-	x	-	-
F	Baugewerbe	8	7	x	15	2	+650,0	52	3 098
G	Handel; Instandh. u. Rep. v. Kfz u. Gebr.-Gütern	5	3	x	8	8	± 0,0	27	2 155
H	Gastgewerbe	1	2	x	3	1	+200,0	19	525
I	Verkehr u. Nachrichtenübermittlung	3	3	x	6	3	+100,0	64	1 628
J	Kredit- u. Versicherungsgewerbe	-	-	x	-	-	x	-	-
K	Grundst., Wohnungswesen, Verm. bew. Sachen usw.	5	10	x	15	7	+114,3	62	9 073
M	Erziehung u. Unterricht	-	-	x	-	-	x	-	-
N	Gesundheits-, Veterinär- u. Sozialwesen	1	-	x	1	-	x	4	239
O	Erbringung sonst. öff. u. persönl. Dienstleistungen	1	1	x	2	2	± 0,0	20	1 158
A-K,M-O zusammen		26	28	x	54	27	+100,0	286	19 672
Emden, Stadt									
A	Land- u. Forstwirtschaft	-	-	x	-	1	-100,0	-	-
B	Fischerei u. Fischzucht	-	-	x	-	-	x	-	-
C	Bergbau und Gewinnung von Steinen und Erden	-	-	x	-	-	x	-	-
D	Verarbeitendes Gewerbe	-	-	x	-	3	-100,0	-	-
E	Energie- u. Wasserversorgung	-	-	x	-	-	x	-	-
F	Baugewerbe	-	2	x	2	6	- 66,7	-	660
G	Handel; Instandh. u. Rep. v. Kfz u. Gebr.-Gütern	1	-	x	1	2	- 50,0	46	5 500
H	Gastgewerbe	-	1	x	1	2	- 50,0	4	70
I	Verkehr u. Nachrichtenübermittlung	1	-	x	1	-	x	35	1 636
J	Kredit- u. Versicherungsgewerbe	1	-	x	1	-	x	30	10 926
K	Grundst., Wohnungswesen, Verm. bew. Sachen usw.	5	2	x	7	10	- 30,0	55	19 128
M	Erziehung u. Unterricht	-	-	x	-	-	x	-	-
N	Gesundheits-, Veterinär- u. Sozialwesen	-	-	x	-	-	x	-	-
O	Erbringung sonst. öff. u. persönl. Dienstleistungen	-	1	x	1	1	± 0,0	-	103
A-K,M-O zusammen		8	6	x	14	25	- 44,0	170	38 023
Oldenburg (Oldenburg), Stadt									
A	Land- u. Forstwirtschaft	-	1	x	1	2	- 50,0	-	51
B	Fischerei u. Fischzucht	-	-	x	-	-	x	-	-
C	Bergbau und Gewinnung von Steinen und Erden	-	-	x	-	-	x	-	-
D	Verarbeitendes Gewerbe	3	1	x	4	4	± 0,0	274	31 306
E	Energie- u. Wasserversorgung	-	-	x	-	-	x	-	-
F	Baugewerbe	3	3	x	6	3	+100,0	23	925
G	Handel; Instandh. u. Rep. v. Kfz u. Gebr.-Gütern	3	7	x	10	11	- 9,1	2	2 198
H	Gastgewerbe	1	-	x	1	5	- 80,0	-	102
I	Verkehr u. Nachrichtenübermittlung	4	-	x	4	-	x	72	4 194
J	Kredit- u. Versicherungsgewerbe	1	-	x	1	-	x	-	100
K	Grundst., Wohnungswesen, Verm. bew. Sachen usw.	2	8	x	10	16	- 37,5	95	7 830
M	Erziehung u. Unterricht	-	-	x	-	-	x	-	-
N	Gesundheits-, Veterinär- u. Sozialwesen	-	-	x	-	1	-100,0	-	-
O	Erbringung sonst. öff. u. persönl. Dienstleistungen	-	2	x	2	4	- 50,0	-	676
A-K,M-O zusammen		17	22	x	39	46	- 15,2	466	47 382

1) Klassifikation der Wirtschaftszweige, Ausgabe 1993 (WZ 93), Kurzbezeichnungen.

Noch: 10. Unternehmensinsolvenzen 2002 nach Kreisen und Wirtschaftsabschnitten

Nr. der WZ 93	Wirtschaftsgliederung ¹⁾	Insolvenzverfahren				dagegen 2001 Verfahren zusammen	Zu- (+) bzw. Ab- (-) nahme gegenüber 2001	Beschäf- tigte	voraus- sichtliche Forde- rungen
		eröffnet	mangels Masse ab- gewiesen	Schulden- bereini- gungsplan	Verfahren zusammen				
Anzahl							%	Anzahl	1 000 Euro
Osnabrück, Stadt									
A	Land- u. Forstwirtschaft	-	-	x	-	-	x	-	-
B	Fischerei u. Fischzucht	-	-	x	-	-	x	-	-
C	Bergbau und Gewinnung von Steinen und Erden	-	-	x	-	-	x	-	-
D	Verarbeitendes Gewerbe	7	5	x	12	6	+100,0	181	3 884
E	Energie- u. Wasserversorgung	-	-	x	-	-	x	-	-
F	Baugewerbe	3	5	x	8	10	– 20,0	116	4 517
G	Handel; Instandh. u. Rep. v. Kfz u. Gebr.-Gütern	7	3	x	10	14	– 28,6	115	7 563
H	Gastgewerbe	4	3	x	7	4	+ 75,0	40	652
I	Verkehr u. Nachrichtenübermittlung	3	1	x	4	2	+100,0	20	1 576
J	Kredit- u. Versicherungsgewerbe	-	-	x	-	-	x	-	-
K	Grundst.-, Wohnungswesen, Verm. bew. Sachen usw.	15	18	x	33	19	+ 73,7	86	23 590
M	Erziehung u. Unterricht	1	-	x	1	1	± 0,0	2	827
N	Gesundheits-, Veterinär- u. Sozialwesen	-	-	x	-	1	–100,0	-	-
O	Erbringung sonst. öff. u. persönl. Dienstleistungen	1	2	x	3	2	+ 50,0	2	147
A-K,M-O zusammen		41	37	x	78	59	+ 32,2	562	42 755
Wilhelmshaven, Stadt									
A	Land- u. Forstwirtschaft	1	-	x	1	-	x	34	397
B	Fischerei u. Fischzucht	-	-	x	-	-	x	-	-
C	Bergbau und Gewinnung von Steinen und Erden	-	-	x	-	-	x	-	-
D	Verarbeitendes Gewerbe	1	1	x	2	3	– 33,3	16	673
E	Energie- u. Wasserversorgung	-	-	x	-	-	x	-	-
F	Baugewerbe	3	5	x	8	4	+100,0	23	700
G	Handel; Instandh. u. Rep. v. Kfz u. Gebr.-Gütern	2	6	x	8	4	+100,0	30	585
H	Gastgewerbe	-	2	x	2	4	– 50,0	-	100
I	Verkehr u. Nachrichtenübermittlung	1	1	x	2	1	+100,0	17	306
J	Kredit- u. Versicherungsgewerbe	-	1	x	1	-	x	-	1
K	Grundst.-, Wohnungswesen, Verm. bew. Sachen usw.	5	9	x	14	9	+ 55,6	268	3 249
M	Erziehung u. Unterricht	-	-	x	-	-	x	-	-
N	Gesundheits-, Veterinär- u. Sozialwesen	1	-	x	1	1	± 0,0	3	50
O	Erbringung sonst. öff. u. persönl. Dienstleistungen	1	2	x	3	-	x	2	1 976
A-K,M-O zusammen		15	27	x	42	26	+ 61,5	393	8 037
Ammerland									
A	Land- u. Forstwirtschaft	-	-	x	-	3	–100,0	-	-
B	Fischerei u. Fischzucht	-	-	x	-	-	x	-	-
C	Bergbau und Gewinnung von Steinen und Erden	-	-	x	-	-	x	-	-
D	Verarbeitendes Gewerbe	5	1	x	6	6	± 0,0	177	7 364
E	Energie- u. Wasserversorgung	-	-	x	-	-	x	-	-
F	Baugewerbe	2	4	x	6	16	– 62,5	40	1 848
G	Handel; Instandh. u. Rep. v. Kfz u. Gebr.-Gütern	3	3	x	6	9	– 33,3	15	2 408
H	Gastgewerbe	2	2	x	4	2	+100,0	-	3 333
I	Verkehr u. Nachrichtenübermittlung	1	3	x	4	5	– 20,0	6	4 881
J	Kredit- u. Versicherungsgewerbe	-	1	x	1	-	x	-	1 264
K	Grundst.-, Wohnungswesen, Verm. bew. Sachen usw.	3	5	x	8	1	+700,0	-	4 858
M	Erziehung u. Unterricht	-	-	x	-	-	x	-	-
N	Gesundheits-, Veterinär- u. Sozialwesen	1	-	x	1	-	x	3	141
O	Erbringung sonst. öff. u. persönl. Dienstleistungen	-	-	x	-	2	–100,0	-	-
A-K,M-O zusammen		17	19	x	36	44	– 18,2	241	26 097

1) Klassifikation der Wirtschaftszweige, Ausgabe 1993 (WZ 93), Kurzbezeichnungen.

Noch: 10. Unternehmensinsolvenzen 2002 nach Kreisen und Wirtschaftsabschnitten

Nr. der WZ 93	Wirtschaftsgliederung ¹⁾	Insolvenzverfahren				dagegen 2001 Verfahren zusammen	Zu- (+) bzw. Ab- (-) nahme gegenüber 2001	Beschäftigte	voraus- sichtliche Forderungen
		eröffnet	mangels Masse ab- gewiesen	Schulden- bereini- gungsplan	Verfahren zusammen				
Anzahl							%	Anzahl	1 000 Euro
Aurich									
A	Land- u. Forstwirtschaft	-	1	x	1	2	- 50,0	-	653
B	Fischerei u. Fischzucht	-	-	x	-	-	x	-	-
C	Bergbau und Gewinnung von Steinen und Erden	-	-	x	-	-	x	-	-
D	Verarbeitendes Gewerbe	2	4	x	6	5	+ 20,0	22	1 996
E	Energie- u. Wasserversorgung	-	-	x	-	-	x	-	-
F	Baugewerbe	7	9	x	16	14	+ 14,3	76	2 276
G	Handel; Instandh. u. Rep. v. Kfz u. Gebr.-Gütern	7	2	x	9	13	- 30,8	22	13 052
H	Gastgewerbe	4	-	x	4	11	- 63,6	-	1 829
I	Verkehr u. Nachrichtenübermittlung	1	-	x	1	6	- 83,3	-	173
J	Kredit- u. Versicherungsgewerbe	-	1	x	1	1	± 0,0	-	19
K	Grundst.-, Wohnungswesen, Verm. bew. Sachen usw.	-	6	x	6	11	- 45,5	-	2 616
M	Erziehung u. Unterricht	-	-	x	-	2	-100,0	-	-
N	Gesundheits-, Veterinär- u. Sozialwesen	2	-	x	2	2	± 0,0	11	1 548
O	Erbringung sonst. öff. u. persönl. Dienstleistungen	-	-	x	-	3	-100,0	-	-
A-K,M-O zusammen		23	23	x	46	70	- 34,3	131	24 163
Cloppenburg									
A	Land- u. Forstwirtschaft	1	-	x	1	2	- 50,0	-	290
B	Fischerei u. Fischzucht	-	-	x	-	-	x	-	-
C	Bergbau und Gewinnung von Steinen und Erden	-	1	x	1	-	x	-	85
D	Verarbeitendes Gewerbe	5	2	x	7	8	- 12,5	32	1 936
E	Energie- u. Wasserversorgung	-	-	x	-	-	x	-	-
F	Baugewerbe	9	8	x	17	25	- 32,0	236	8 542
G	Handel; Instandh. u. Rep. v. Kfz u. Gebr.-Gütern	12	4	x	16	9	+ 77,8	51	9 032
H	Gastgewerbe	-	1	x	1	2	- 50,0	5	47
I	Verkehr u. Nachrichtenübermittlung	-	4	x	4	4	± 0,0	7	540
J	Kredit- u. Versicherungsgewerbe	-	1	x	1	-	x	-	11
K	Grundst.-, Wohnungswesen, Verm. bew. Sachen usw.	3	5	x	8	7	+ 14,3	72	5 838
M	Erziehung u. Unterricht	-	-	x	-	-	x	-	-
N	Gesundheits-, Veterinär- u. Sozialwesen	-	-	x	-	-	x	-	-
O	Erbringung sonst. öff. u. persönl. Dienstleistungen	-	1	x	1	2	- 50,0	-	321
A-K,M-O zusammen		30	27	x	57	59	- 3,4	403	26 642
Emsland									
A	Land- u. Forstwirtschaft	-	1	x	1	4	- 75,0	12	567
B	Fischerei u. Fischzucht	-	-	x	-	-	x	-	-
C	Bergbau und Gewinnung von Steinen und Erden	-	-	x	-	-	x	-	-
D	Verarbeitendes Gewerbe	10	9	x	19	18	+ 5,6	307	14 416
E	Energie- u. Wasserversorgung	-	-	x	-	-	x	-	-
F	Baugewerbe	12	22	x	34	37	- 8,1	467	36 797
G	Handel; Instandh. u. Rep. v. Kfz u. Gebr.-Gütern	5	12	x	17	22	- 22,7	89	29 279
H	Gastgewerbe	-	-	x	-	9	-100,0	-	-
I	Verkehr u. Nachrichtenübermittlung	1	1	x	2	4	- 50,0	70	5 701
J	Kredit- u. Versicherungsgewerbe	1	-	x	1	1	± 0,0	-	552
K	Grundst.-, Wohnungswesen, Verm. bew. Sachen usw.	4	11	x	15	11	+ 36,4	7	11 331
M	Erziehung u. Unterricht	-	-	x	-	-	x	-	-
N	Gesundheits-, Veterinär- u. Sozialwesen	2	1	x	3	-	x	6	2 154
O	Erbringung sonst. öff. u. persönl. Dienstleistungen	-	1	x	1	3	- 66,7	-	138
A-K,M-O zusammen		35	58	x	93	109	- 14,7	958	100 934

1) Klassifikation der Wirtschaftszweige, Ausgabe 1993 (WZ 93), Kurzbezeichnungen.

Noch: 10. Unternehmensinsolvenzen 2002 nach Kreisen und Wirtschaftsabschnitten

Nr. der WZ 93	Wirtschaftsgliederung ¹⁾	Insolvenzverfahren				dagegen 2001 Verfahren zusammen	Zu- (+) bzw. Ab- (-) nahme gegenüber 2001	Beschäft- tigte	voraus- sichtliche Forde- rungen
		eröffnet	mangels Masse ab- gewiesen	Schulden- bereini- gungsplan	Verfahren zusammen				
Anzahl							%	Anzahl	1 000 Euro
Friesland									
A	Land- u. Forstwirtschaft	-	-	x	-	1	-100,0	-	-
B	Fischerei u. Fischzucht	-	-	x	-	-	x	-	-
C	Bergbau und Gewinnung von Steinen und Erden	-	-	x	-	-	x	-	-
D	Verarbeitendes Gewerbe	2	1	x	3	3	± 0,0	104	1 561
E	Energie- u. Wasserversorgung	-	-	x	-	-	x	-	-
F	Baugewerbe	2	7	x	9	8	+ 12,5	22	952
G	Handel; Instandh. u. Rep. v. Kfz u. Gebr.-Gütern	-	5	x	5	3	+ 66,7	1	484
H	Gastgewerbe	-	1	x	1	-	x	-	42
I	Verkehr u. Nachrichtenübermittlung	-	1	x	1	1	± 0,0	2	127
J	Kredit- u. Versicherungsgewerbe	-	-	x	-	-	x	-	-
K	Grundst.-, Wohnungswesen, Verm. bew. Sachen usw.	-	4	x	4	3	+ 33,3	50	557
M	Erziehung u. Unterricht	-	-	x	-	-	x	-	-
N	Gesundheits-, Veterinär- u. Sozialwesen	-	-	x	-	-	x	-	-
O	Erbringung sonst. öff. u. persönl. Dienstleistungen	1	-	x	1	1	± 0,0	-	50
A-K,M-O zusammen		5	19	x	24	20	+ 20,0	179	3 773
Grafschaft Bentheim									
A	Land- u. Forstwirtschaft	-	-	x	-	2	-100,0	-	-
B	Fischerei u. Fischzucht	-	-	x	-	-	x	-	-
C	Bergbau und Gewinnung von Steinen und Erden	-	-	x	-	-	x	-	-
D	Verarbeitendes Gewerbe	4	5	x	9	9	± 0,0	275	21 712
E	Energie- u. Wasserversorgung	-	-	x	-	-	x	-	-
F	Baugewerbe	6	8	x	14	12	+ 16,7	147	10 017
G	Handel; Instandh. u. Rep. v. Kfz u. Gebr.-Gütern	4	4	x	8	6	+ 33,3	122	8 111
H	Gastgewerbe	-	1	x	1	1	± 0,0	-	150
I	Verkehr u. Nachrichtenübermittlung	-	3	x	3	-	x	7	325
J	Kredit- u. Versicherungsgewerbe	-	-	x	-	-	x	-	-
K	Grundst.-, Wohnungswesen, Verm. bew. Sachen usw.	3	1	x	4	6	- 33,3	90	9 100
M	Erziehung u. Unterricht	-	-	x	-	-	x	-	-
N	Gesundheits-, Veterinär- u. Sozialwesen	-	-	x	-	-	x	-	-
O	Erbringung sonst. öff. u. persönl. Dienstleistungen	2	-	x	2	-	x	21	681
A-K,M-O zusammen		19	22	x	41	36	+ 13,9	662	50 096
Leer									
A	Land- u. Forstwirtschaft	-	-	x	-	5	-100,0	-	-
B	Fischerei u. Fischzucht	-	-	x	-	-	x	-	-
C	Bergbau und Gewinnung von Steinen und Erden	-	-	x	-	-	x	-	-
D	Verarbeitendes Gewerbe	1	-	x	1	4	- 75,0	-	420
E	Energie- u. Wasserversorgung	-	-	x	-	-	x	-	-
F	Baugewerbe	3	3	x	6	20	- 70,0	-	637
G	Handel; Instandh. u. Rep. v. Kfz u. Gebr.-Gütern	9	4	x	13	10	+ 30,0	70	17 745
H	Gastgewerbe	1	-	x	1	6	- 83,3	-	150
I	Verkehr u. Nachrichtenübermittlung	3	1	x	4	8	- 50,0	-	650
J	Kredit- u. Versicherungsgewerbe	-	-	x	-	1	-100,0	-	-
K	Grundst.-, Wohnungswesen, Verm. bew. Sachen usw.	-	4	x	4	3	+ 33,3	2	654
M	Erziehung u. Unterricht	-	-	x	-	-	x	-	-
N	Gesundheits-, Veterinär- u. Sozialwesen	-	-	x	-	1	-100,0	-	-
O	Erbringung sonst. öff. u. persönl. Dienstleistungen	-	1	x	1	2	- 50,0	-	102
A-K,M-O zusammen		17	13	x	30	60	- 50,0	72	20 358

1) Klassifikation der Wirtschaftszweige, Ausgabe 1993 (WZ 93), Kurzbezeichnungen.

Noch: 10. Unternehmensinsolvenzen 2002 nach Kreisen und Wirtschaftsabschnitten

Nr. der WZ 93	Wirtschaftsgliederung ¹⁾	Insolvenzverfahren				dagegen 2001 Verfahren zusammen	Zu- (+) bzw. Ab- (-) nahme gegenüber 2001	Beschäftigte	voraus- sichtliche Forde- rungen
		eröffnet	mangels Masse ab- gewiesen	Schulden- bereini- gungsplan	Verfahren zusammen				
Anzahl							%	Anzahl	1 000 Euro
Oldenburg									
A	Land- u. Forstwirtschaft	1	-	x	1	2	- 50,0	2	340
B	Fischerei u. Fischzucht	-	-	x	-	-	x	-	-
C	Bergbau und Gewinnung von Steinen und Erden	-	-	x	-	-	x	-	-
D	Verarbeitendes Gewerbe	6	4	x	10	5	+100,0	35	3 349
E	Energie- u. Wasserversorgung	-	-	x	-	-	x	-	-
F	Baugewerbe	4	8	x	12	10	+ 20,0	47	7 506
G	Handel; Instandh. u. Rep. v. Kfz u. Gebr.-Gütern	5	4	x	9	7	+ 28,6	24	1 823
H	Gastgewerbe	2	-	x	2	2	± 0,0	20	722
I	Verkehr u. Nachrichtenübermittlung	3	5	x	8	10	- 20,0	41	2 088
J	Kredit- u. Versicherungsgewerbe	-	-	x	-	1	-100,0	-	-
K	Grundst.-, Wohnungswesen, Verm. bew. Sachen usw.	5	3	x	8	9	- 11,1	27	11 966
M	Erziehung u. Unterricht	-	-	x	-	-	x	-	-
N	Gesundheits-, Veterinär- u. Sozialwesen	-	-	x	-	-	x	-	-
O	Erbringung sonst. öff. u. persönl. Dienstleistungen	-	-	x	-	4	-100,0	-	-
A-K,M-O zusammen		26	24	x	50	50	± 0,0	196	27 794
Osnabrück									
A	Land- u. Forstwirtschaft	2	2	x	4	2	+100,0	24	515
B	Fischerei u. Fischzucht	-	-	x	-	-	x	-	-
C	Bergbau und Gewinnung von Steinen und Erden	-	-	x	-	-	x	-	-
D	Verarbeitendes Gewerbe	14	6	x	20	12	+ 66,7	637	82 669
E	Energie- u. Wasserversorgung	-	-	x	-	-	x	-	-
F	Baugewerbe	27	12	x	39	38	+ 2,6	589	101 505
G	Handel; Instandh. u. Rep. v. Kfz u. Gebr.-Gütern	15	9	x	24	15	+ 60,0	97	8 647
H	Gastgewerbe	1	4	x	5	6	- 16,7	4	187
I	Verkehr u. Nachrichtenübermittlung	2	4	x	6	6	± 0,0	32	654
J	Kredit- u. Versicherungsgewerbe	-	1	x	1	-	x	-	8
K	Grundst.-, Wohnungswesen, Verm. bew. Sachen usw.	4	19	x	23	15	+ 53,3	43	39 216
M	Erziehung u. Unterricht	-	-	x	-	-	x	-	-
N	Gesundheits-, Veterinär- u. Sozialwesen	1	-	x	1	-	x	6	1 518
O	Erbringung sonst. öff. u. persönl. Dienstleistungen	-	1	x	1	3	- 66,7	-	25
A-K,M-O zusammen		66	58	x	124	97	+ 27,8	1 432	234 944
Vechta									
A	Land- u. Forstwirtschaft	1	-	x	1	3	- 66,7	-	118
B	Fischerei u. Fischzucht	-	-	x	-	-	x	-	-
C	Bergbau und Gewinnung von Steinen und Erden	-	1	x	1	2	- 50,0	-	6
D	Verarbeitendes Gewerbe	8	5	x	13	2	+550,0	715	78 941
E	Energie- u. Wasserversorgung	-	-	x	-	-	x	-	-
F	Baugewerbe	2	10	x	12	21	- 42,9	105	8 026
G	Handel; Instandh. u. Rep. v. Kfz u. Gebr.-Gütern	4	9	x	13	12	+ 8,3	57	6 462
H	Gastgewerbe	-	1	x	1	6	- 83,3	-	1
I	Verkehr u. Nachrichtenübermittlung	2	2	x	4	4	± 0,0	24	1 371
J	Kredit- u. Versicherungsgewerbe	1	2	x	3	-	x	18	7 585
K	Grundst.-, Wohnungswesen, Verm. bew. Sachen usw.	8	8	x	16	9	+ 77,8	4	22 306
M	Erziehung u. Unterricht	-	-	x	-	-	x	-	-
N	Gesundheits-, Veterinär- u. Sozialwesen	-	-	x	-	2	-100,0	-	-
O	Erbringung sonst. öff. u. persönl. Dienstleistungen	1	4	x	5	1	+400,0	9	786
A-K,M-O zusammen		27	42	x	69	62	+ 11,3	932	125 601

1) Klassifikation der Wirtschaftszweige, Ausgabe 1993 (WZ 93), Kurzbezeichnungen.

Noch: 10. Unternehmensinsolvenzen 2002 nach Kreisen und Wirtschaftsabschnitten

Nr. der WZ 93	Wirtschaftsgliederung ¹⁾	Insolvenzverfahren				dagegen 2001 Verfahren zusammen	Zu- (+) bzw. Ab- (-) nahme gegenüber 2001	Beschäftigte	voraus- sichtliche Forderungen
		eröffnet	mangels Masse ab- gewiesen	Schulden- bereini- gungsplan	Verfahren zusammen				
						Anzahl			
Wesermarsch									
A	Land- u. Forstwirtschaft	-	-	x	-	1	-100,0	-	-
B	Fischerei u. Fischzucht	-	-	x	-	-	x	-	-
C	Bergbau und Gewinnung von Steinen und Erden	-	-	x	-	-	x	-	-
D	Verarbeitendes Gewerbe	1	-	x	1	1	± 0,0	-	605
E	Energie- u. Wasserversorgung	-	-	x	-	-	x	-	-
F	Baugewerbe	3	-	x	3	8	- 62,5	30	1 217
G	Handel; Instandh. u. Rep. v. Kfz u. Gebr.-Gütern	1	-	x	1	6	- 83,3	23	937
H	Gastgewerbe	2	-	x	2	-	x	6	131
I	Verkehr u. Nachrichtenübermittlung	3	-	x	3	1	+200,0	5	1 143
J	Kredit- u. Versicherungsgewerbe	-	-	x	-	-	x	-	-
K	Grundst.-, Wohnungswesen, Verm. bew. Sachen usw.	-	-	x	-	3	-100,0	-	-
M	Erziehung u. Unterricht	-	-	x	-	-	x	-	-
N	Gesundheits-, Veterinär- u. Sozialwesen	-	-	x	-	-	x	-	-
O	Erbringung sonst. öff. u. persönl. Dienstleistungen	1	-	x	1	-	x	-	1
A-K,M-O zusammen		11	-	x	11	20	- 45,0	64	4 034
Wittmund									
A	Land- u. Forstwirtschaft	-	-	x	-	-	x	-	-
B	Fischerei u. Fischzucht	-	-	x	-	-	x	-	-
C	Bergbau und Gewinnung von Steinen und Erden	-	-	x	-	-	x	-	-
D	Verarbeitendes Gewerbe	3	1	x	4	2	+100,0	7	4 584
E	Energie- u. Wasserversorgung	-	-	x	-	-	x	-	-
F	Baugewerbe	5	-	x	5	4	+ 25,0	12	1 594
G	Handel; Instandh. u. Rep. v. Kfz u. Gebr.-Gütern	-	1	x	1	5	- 80,0	3	135
H	Gastgewerbe	-	1	x	1	1	± 0,0	3	168
I	Verkehr u. Nachrichtenübermittlung	-	1	x	1	-	x	-	296
J	Kredit- u. Versicherungsgewerbe	-	-	x	-	-	x	-	-
K	Grundst.-, Wohnungswesen, Verm. bew. Sachen usw.	1	2	x	3	3	± 0,0	-	2 119
M	Erziehung u. Unterricht	-	-	x	-	-	x	-	-
N	Gesundheits-, Veterinär- u. Sozialwesen	-	-	x	-	-	x	-	-
O	Erbringung sonst. öff. u. persönl. Dienstleistungen	-	-	x	-	-	x	-	-
A-K,M-O zusammen		9	6	x	15	15	± 0,0	25	8 896
Regierungsbezirk Weser-Ems									
A	Land- u. Forstwirtschaft	6	5	x	11	31	- 64,5	72	2 931
B	Fischerei u. Fischzucht	-	-	x	-	-	x	-	-
C	Bergbau und Gewinnung von Steinen und Erden	-	2	x	2	2	± 0,0	-	91
D	Verarbeitendes Gewerbe	74	47	x	121	94	+ 28,7	2 820	257 212
E	Energie- u. Wasserversorgung	-	-	x	-	-	x	-	-
F	Baugewerbe	99	113	x	212	238	- 10,9	1 985	190 817
G	Handel; Instandh. u. Rep. v. Kfz u. Gebr.-Gütern	83	76	x	159	156	+ 1,9	794	116 116
H	Gastgewerbe	18	19	x	37	62	- 40,3	101	8 209
I	Verkehr u. Nachrichtenübermittlung	28	30	x	58	55	+ 5,5	402	27 289
J	Kredit- u. Versicherungsgewerbe	4	7	x	11	4	+175,0	48	20 466
K	Grundst.-, Wohnungswesen, Verm. bew. Sachen usw.	63	115	x	178	142	+ 25,4	861	173 431
M	Erziehung u. Unterricht	1	-	x	1	3	- 66,7	2	827
N	Gesundheits-, Veterinär- u. Sozialwesen	8	1	x	9	8	+ 12,5	33	5 650
O	Erbringung sonst. öff. u. persönl. Dienstleistungen	8	16	x	24	30	- 20,0	54	6 164
A-K,M-O zusammen		392	431	x	823	825	- 0,2	7 172	809 201

1) Klassifikation der Wirtschaftszweige, Ausgabe 1993 (WZ 93), Kurzbezeichnungen.