

D III 1 – j / 2011

Insolvenzverfahren 2011



Niedersachsen

Auskünfte:

Zentrale Informationsstelle Tel. 0511 9898-1134
 Fax 0511 9898-4132

Herausgeber:

Landesbetrieb für Statistik und Kommunikationstechnologie Niedersachsen (LSKN)

Zu beziehen durch: LSKN - Schriftenvertrieb -
Postfach 91 07 64, 30427 Hannover
Dienstgebäude Göttinger Chaussee 76, 30453 Hannover
Tel. 0511 9898-3166, Fax 0511 9898-4133
E-Mail: vertrieb@lskn.niedersachsen.de
Internet: www.lskn.niedersachsen.de

Erschienen im März 2012

© Landesbetrieb für Statistik und Kommunikationstechnologie Niedersachsen, Hannover 2012.
Vervielfältigung und Verbreitung, auch auszugsweise, mit Quellenangabe gestattet.

Inhalt

	Seite
Vorbemerkungen	4
Fachlich Verantwortliche	4
Grafiken	
1. Insolvenzen 2003 bis 2011	5
2. Karte: Unternehmensinsolvenzen 2011 nach Landkreisen und kreisfreien Städten	6
3. Unternehmensinsolvenzen 2011 nach Wirtschaftsbereichen und voraussichtlichen Forderungen	7
Tabellen	
1. Insolvenzen 2011 nach Wirtschaftsabschnitten, Rechtsformen, Alter der Unternehmen und übrigen Schuldnern	8
2. Insolvenzen 2011 nach Art der Verfahren, Höhe der voraus- sichtlichen Forderungen, Rechtsformen, Alter der Unternehmen, Zahl der Beschäftigten und übrigen Schuldnern	9
3. Insolvenzen 2011 nach Forderungsgrößenklassen und Wirtschaftsabschnitten, Rechtsformen, Alter der Unternehmen sowie übrigen Schuldnern	10
4. Unternehmensinsolvenzen 2011 nach Wirtschaftszweigen	11
5. Insolvenzen insgesamt 2011 nach Kreisen	12
6. Unternehmensinsolvenzen 2011 nach Kreisen	13
7. Insolvenzen der ehemals selbständig Tätigen 2011 nach Kreisen	14
8. Verbraucherinsolvenzen 2011 nach Kreisen	15
9. Unternehmensinsolvenzen 2011 nach Kreisen, Wirtschaftsbereichen und Rechtsformen	16
10. Unternehmensinsolvenzen 2011 nach Kreisen und Wirtschaftsabschnitten	17

Vorbemerkungen

Gegenstand der Statistik

Die Insolvenzstatistik liefert Informationen über die Anzahl der Insolvenzen von Unternehmen, natürlichen Personen und Nachlässen sowie über die Höhe der daraus resultierenden Forderungen. Grundlage dieser Statistik bilden die bei den zuständigen Amtsgerichten (Insolvenzgerichte) beantragten Insolvenzverfahren.

Rechtsgrundlage

Nach dem Inkrafttreten der neuen Insolvenzordnung zum 01.01.1999 wurde die Insolvenzstatistik per „Zweiten Gesetz zur Änderung des Einführungsgesetzes zum Gerichtsverfassungsgesetz“ vom 15.12.1999 (BGBl. I S. 2398) als Bundesstatistik angeordnet. Das „Gesetz zur Änderung der Insolvenzordnung und anderer Gesetze“ vom 26.10.2001 (BGBl. I S. 2710) trat am 01.12.2001 in Kraft.

Erhebungsweg und -merkmale

Die 33 niedersächsischen Insolvenzgerichte übermitteln dem Landesbetrieb für Statistik und Kommunikationstechnologie Niedersachsen (LSKN) die Meldungen über beantragte Insolvenzverfahren. Erfasst werden alle eröffneten oder mangels Masse abgewiesenen Insolvenzverfahren sowie Verfahren, bei denen ein Schuldenbereinigungsplan vorliegt. Die Daten werden anschließend nach Wirtschaftsbereichen, Rechtsformen,

der Höhe der voraussichtlichen Forderungen, der Anzahl der von der Insolvenz betroffenen Beschäftigten, dem Alter der Unternehmen sowie der Art des Schuldners (Unternehmen, Gesellschafter, ehemals selbstständig Tätige, Verbraucher, Nachlässe) aufbereitet. Die Auswertung der Ergebnisse erfolgt monatlich.

Definitionen

Die Insolvenzordnung unterscheidet zwischen Regel- und Verbraucherinsolvenzen. Ein **Regelinsolvenzverfahren** wird bei Unternehmen, natürlichen Personen als Gesellschafter, Nachlässen sowie ehemals selbstständig Tätigen mit nicht überschaubaren Vermögensverhältnissen eröffnet. Die Vermögensverhältnisse gelten als nicht überschaubar, wenn mehr als 19 Gläubiger bedient werden müssen oder Forderungen aus Arbeitsverhältnissen bestehen.

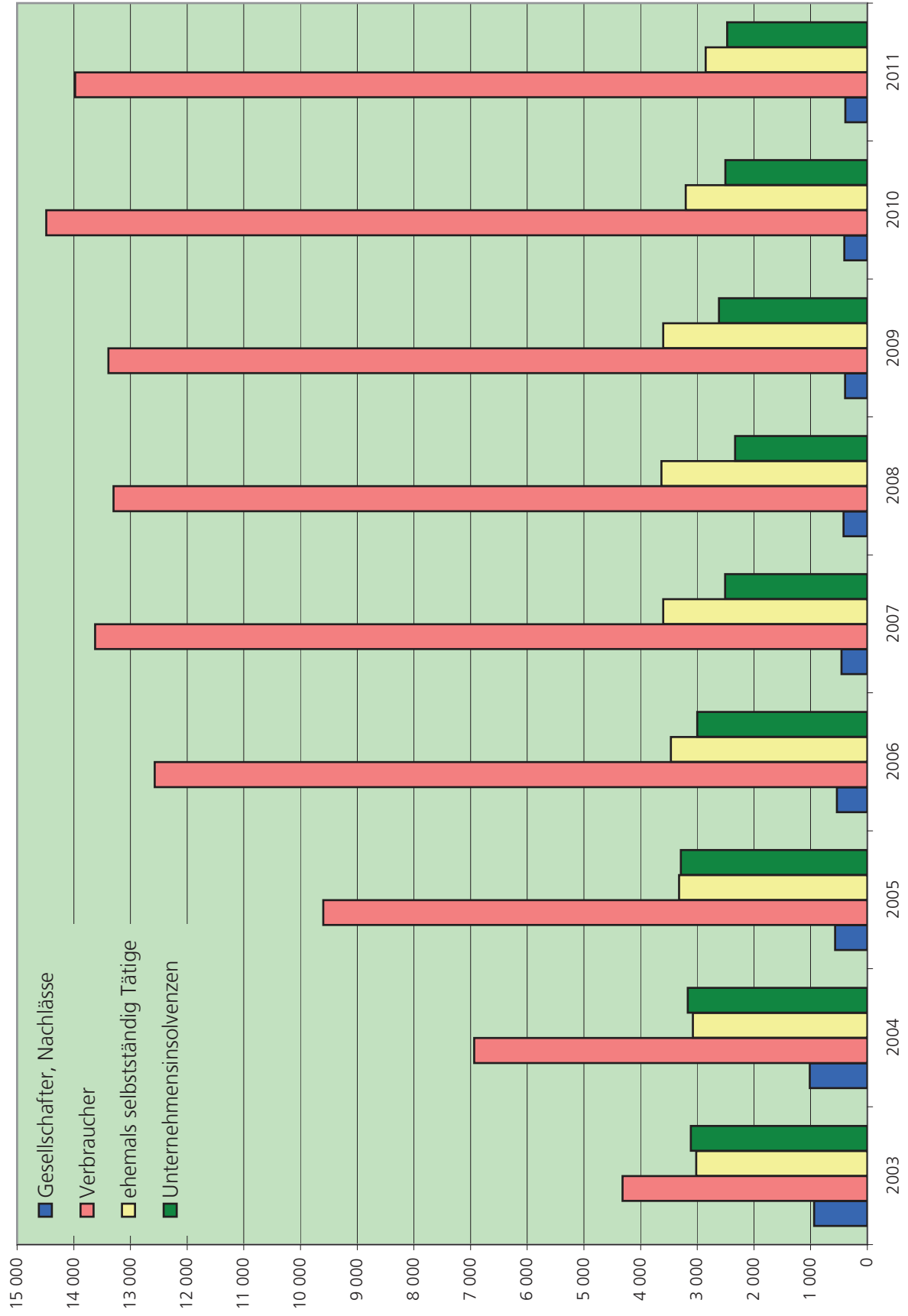
Vereinfachte Insolvenzverfahren werden von Privatpersonen (**Verbraucherinsolvenzverfahren**) sowie ehemals selbstständig Tätigen mit überschaubaren Vermögensverhältnissen (höchstens 19 Gläubiger und keine bestehenden Forderungen aus Arbeitsverhältnissen) beantragt.

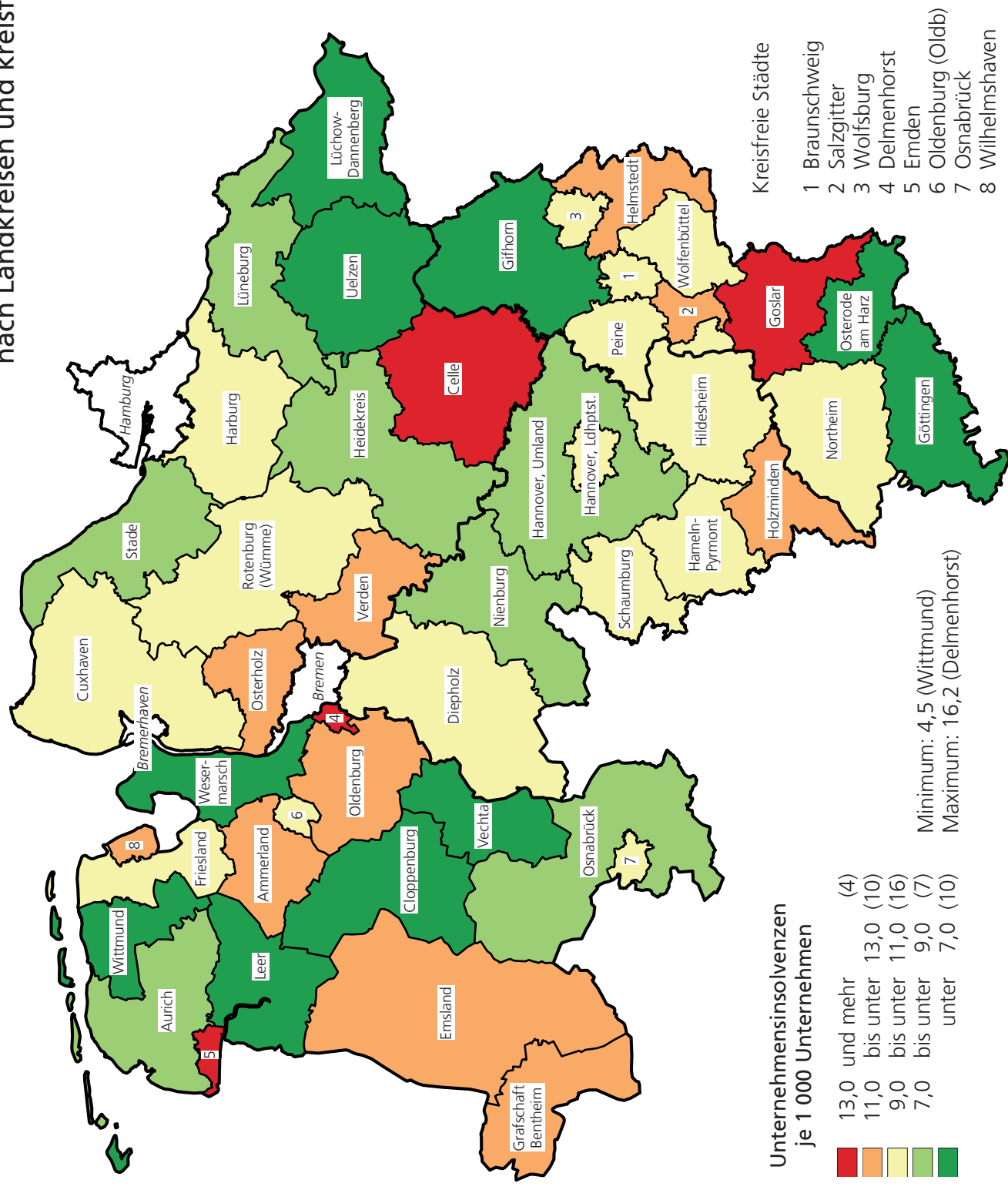
Ein Verbraucherinsolvenzverfahren wird eröffnet, wenn die außergerichtliche Einigung mit den Gläubigern erfolglos blieb und der vorgelegte Schuldenbereinigungsplan von den Gläubigern abgelehnt wurde.

Fachlich Verantwortliche:

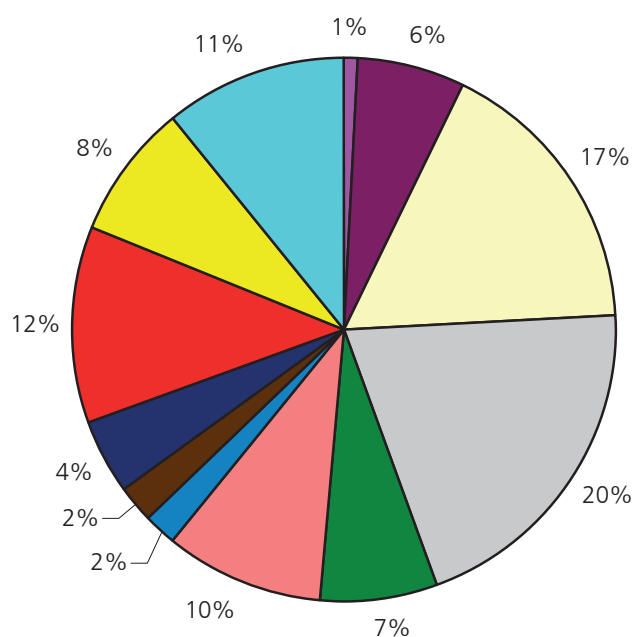
Frau Franziska Rippin	Fachgebietsleiterin	Tel. 0511 9898-3320
Herr Carsten Brunotte	Teamleiter	Tel. 0511 9898-1224

1. Insolvenzverfahren nach Art des Schuldners 2003 bis 2011

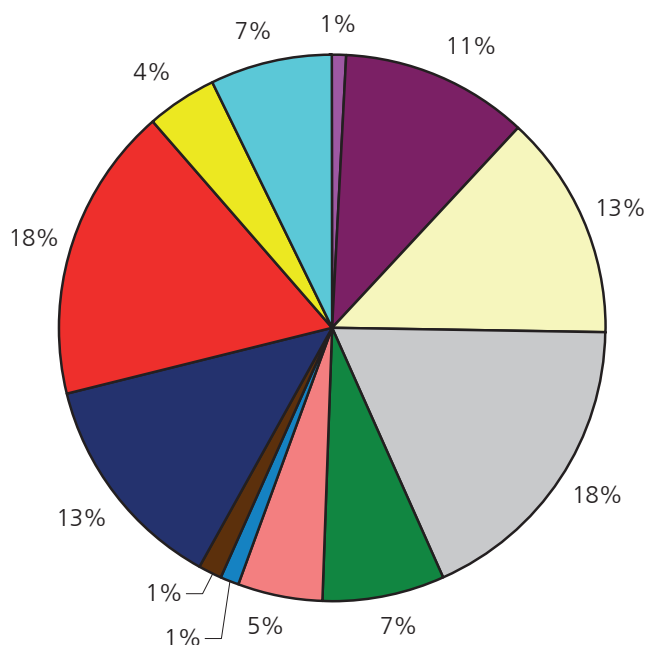




3. Unternehmensinsolvenzen 2011 nach Wirtschaftsabschnitten



4. Unternehmensinsolvenzen 2011 nach voraussichtlichen Forderungen



- | | | |
|--|---|---|
| ■ A – Land und Forstwirtschaft | ■ H – Verkehr und Lagerei | ■ L – Grundstücks- und Wohnungswesen |
| ■ C – Verarbeitendes Gewerbe | ■ I – Gastgewerbe | ■ M – Freiberufliche, wissenschaftliche und technische Dienstleistung |
| ■ F – Baugewerbe | ■ J – Information und Kommunikation | ■ N – Sonstige Wirtschaftliche Dienstleistung |
| ■ G – Handel; Instandhaltung und Reparatur von Kfz | ■ K – Finanz-, und Versicherungs-dienstleistung | ■ B,D,E,O-S – Übrige Wirtschaftszweige |

1. Insolvenzen 2011 nach Wirtschaftsabschnitten, Rechtsformen, Alter der Unternehmen und übrigen Schuldnern

Gegenstand der Nachweisung	Insolvenzverfahren				dagegen 2010: Verfahren insgesamt	Ver-änderung gegenüber 2010	Beschäftigte	voraus-sichtliche Forderungen	durchschnittliche Forderung je Fall
	eröffnet	mangels Masse ab-gewiesen	Schulden-bereini-gungsplan	Verfahren insgesamt					
Anzahl						%	Anzahl	1 000 €	
Insgesamt	18 405	1 085	196	19 686	20 600	– 4,4	11 410	2 480 141	126
Unternehmen nach Wirtschaftsabschnitten ¹⁾									
A-S Zusammen	1 802	670	X	2 472	2 506	– 1,4	11 410	1 120 023	453
A Land- u. Forstwirtschaft, Fischerei	21	3	X	24	29	– 17,2	56	10 007	417
B Bergbau u. Gewinnung v. Steinen u. Erden	1	-	X	1	2	– 50,0	-	275	275
C Verarbeitendes Gewerbe	126	30	X	156	187	– 16,6	2 465	125 228	803
D Energieversorgung	6	4	X	10	8	+ 25,0	-	3 162	316
E Wasserversorg., Entsorg., Beseit. v. Umweltverschm.	10	2	X	12	8	+ 50,0	95	15 809	1 317
F Baugewerbe	310	105	X	415	427	– 2,8	1 959	148 209	357
G Handel; Instandh. u. Rep. v. Kfz	363	139	X	502	510	– 1,6	1 865	202 383	403
H Verkehr und Lagerei	134	37	X	171	180	– 5,0	1 470	79 054	462
I Gastgewerbe	187	50	X	237	254	– 6,7	735	56 120	237
J Information u. Kommunikation	29	21	X	50	41	+ 22,0	179	13 498	270
K Finanz- und Versicherungsdienstleistg.	37	18	X	55	65	– 15,4	40	15 735	286
L Grundstücks- u. Wohnungswesen	60	47	X	107	92	+ 16,3	92	147 058	1 374
M Freiberufliche, wiss .u. techn. Dienstleistg.	168	123	X	291	287	+ 1,4	452	196 419	675
N Sonst. wirtschaftl. Dienstleistg.	158	40	X	198	201	– 1,5	862	45 118	228
O Öff. Verw., Verteidigung; Sozialversicherung	-	-	X	-	-	± 0,0	-	-	-
P Erziehung u. Unterricht	24	6	X	30	27	+ 11,1	134	8 746	292
Q Gesundheits- u. Sozialwesen	71	7	X	78	69	+ 13,0	764	36 161	464
R Kunst, Unterhaltung u. Erholung	34	16	X	50	48	+ 4,2	84	9 083	182
S Sonst. Dienstleistungen	63	22	X	85	71	+ 19,7	158	7 959	94
Unternehmen nach Rechtsformen									
Zusammen	1 802	670	X	2 472	2 506	– 1,4	11 410	1 120 023	453
Einzelunternehmen, freie Berufe, Kleingewerbe	802	127	X	929	969	– 4,1	2 069	204 377	220
Personengesellschaften (OHG, KG, GbR)	178	58	X	236	240	– 1,7	2 224	224 647	952
dar. GmbH & Co. KG	123	28	X	151	157	– 3,8	1 829	186 016	1 232
GbR	29	14	X	43	46	– 6,5	151	15 721	366
GmbH	775	440	X	1 215	1 177	+ 3,2	6 912	674 776	555
Aktiengesellschaften, KGaA	7	7	X	14	11	+ 27,3	49	10 337	738
Private Company Limited by Shares (Ltd)	21	25	X	46	82	– 43,9	70	2 926	64
Genossenschaften	-	1	X	1	1	± 0,0	-	5	5
Sonstige Rechtsformen	19	12	X	31	26	+ 19,2	86	2 954	95
nach dem Alter der Unternehmen									
Unter 8 Jahre alt	974	427	X	1 401	1 453	– 3,6	5 422	446 747	319
dar. bis 3 Jahre alt	438	234	X	672	704	– 4,5	2 021	128 069	191
8 Jahre und älter	774	229	X	1 003	967	+ 3,7	5 956	663 647	662
Unbekannt	54	14	X	68	86	– 20,9	32	9 629	142
übrige Schuldner									
Zusammen	16 603	415	196	17 214	18 094	– 4,9	X	1 360 119	79
Natürliche Personen als Gesellschafter u. Ä.	119	22	X	141	119	+ 18,5	X	112 858	800
Ehemals selbstständig Tätige ²⁾	2 055	241	X	2 296	2 599	– 11,7	X	453 713	198
Ehemals selbstständig Tätige ³⁾	544	7	4	555	605	– 8,3	X	87 775	158
Verbraucher	13 738	47	192	13 977	14 485	– 3,5	X	660 422	47
Nachlässe	147	98	X	245	286	– 14,3	X	45 351	185

1) Klassifikation der Wirtschaftszweige, Ausgabe 2008 (WZ 2008), Kurzbezeichnungen.

2) die ein Regelinsolvenzverfahren durchlaufen bzw. deren Vermögensverhältnisse nicht überschaubar sind.

3) die ein vereinfachtes Verfahren durchlaufen bzw. deren Vermögensverhältnisse überschaubar sind.

2. Insolvenzen 2011 nach Art der Verfahren, Höhe der voraussichtlichen Forderungen, Rechtsformen, Alter der Unternehmen, Zahl der Beschäftigten und übrigen Schuldner

Gegenstand der Nachweisung	Insolvenzverfahren				dagegen 2010: Verfahren insgesamt	Ver- änderung gegenüber 2010	Beschäf- tigte	voraus- sichtliche Forderungen	durch- schnittliche Forderung je Fall
	eröffnet	mangels Masse ab- gewiesen	Schulden- bereini- gungsplan	Verfahren insgesamt					
Anzahl					%	Anzahl	1 000 €		
Insgesamt	18 405	1 085	196	19 686	20 600	- 4,4	11 410	2 480 141	126
nach Art der Verfahren									
Eröffnete Verfahren	18 405	X	X	18 405	19 250	- 4,4	10 907	2 293 767	125
Mangels Masse abgewiesene Anträge	X	1 085	X	1 085	1 165	- 6,9	503	177 918	164
Verfahren mit Schuldenbereinigungsplan	X	X	196	196	185	+ 5,9	-	8 456	43
nach Höhe der voraussichtlichen Forderungen									
Forderungen von ... bis unter ... Euro									
Unter 5 000	755	192	42	989	1 006	- 1,7	89	3 398	3
5 000 - 50 000	11 195	441	127	11 763	12 143	- 3,1	530	253 488	22
50 000 - 250 000	5 016	317	24	5 357	5 685	- 5,8	2 555	589 122	110
250 000 - 500 000	771	59	-	830	955	- 13,1	1 630	286 523	345
500 000 - 1 Million	351	32	2	385	464	- 17,0	1 448	261 355	679
1 Million - 5 Millionen	273	38	1	312	273	+ 14,3	3 732	624 591	2 002
5 Millionen - 25 Millionen	39	1	-	40	58	- 31,0	1 388	388 579	9 714
25 Millionen und mehr	1	-	-	1	8	- 87,5	38	73 085	73 085
Unbekannt	4	5	-	9	8	+ 12,5	-	X	X
Unternehmen nach Rechtsformen									
Zusammen	1 802	670	X	2 472	2 506	- 1,4	11 410	1 120 023	453
Einzelunternehmen, freie Berufe, Kleingewerbe	802	127	X	929	969	- 4,1	2 069	204 377	220
Personengesellschaften (OHG, KG, GbR)	178	58	X	236	240	- 1,7	2 224	224 647	952
dar. GmbH & Co. KG	123	28	X	151	157	- 3,8	1 829	186 016	1 232
GbR	29	14	X	43	46	- 6,5	151	15 721	366
GmbH	775	440	X	1 215	1 177	+ 3,2	6 912	674 776	555
Aktiengesellschaften, KGaA	7	7	X	14	11	+ 27,3	49	10 337	738
Private Company Limited by Shares (Ltd)	21	25	X	46	82	- 43,9	70	2 926	64
Genossenschaften	-	1	X	1	1	± 0,0	-	5	5
Sonstige Rechtsformen	19	12	X	31	26	+ 19,2	86	2 954	95
nach dem Alter der Unternehmen									
Unter 8 Jahre alt	974	427	X	1 401	1 453	- 3,6	5 422	446 747	319
dar. bis 3 Jahre alt	438	234	X	672	704	- 4,5	2 021	128 069	191
8 Jahre und älter	774	229	X	1 003	967	+ 3,7	5 956	663 647	662
Unbekannt	54	14	X	68	86	- 20,9	32	9 629	142
nach der Anzahl der Beschäftigten									
Kein Beschäftigter	794	435	X	1 229	1 207	+ 1,8	X	407 079	331
1 Beschäftigte(r)	170	74	X	244	274	- 10,9	244	62 611	257
2 bis 5 Beschäftigte	305	65	X	370	367	+ 0,8	1 131	109 241	295
6 bis 10 Beschäftigte	156	10	X	166	176	- 5,7	1 264	66 902	403
11 bis 100 Beschäftigte	230	8	X	238	219	+ 8,7	7 157	384 680	1 616
mehr als 100 Beschäftigte	10	-	X	10	21	- 52,4	1 614	42 385	4 239
Unbekannt	137	78	X	215	242	- 11,2	X	47 125	219
übrige Schuldner									
Zusammen	16 603	415	196	17 214	18 094	- 4,9	X	1 360 119	79
Natürliche Personen als Gesellschafter u. Ä.	119	22	X	141	119	+ 18,5	X	112 858	800
Ehemals selbstständig Tätige ¹⁾	2 055	241	X	2 296	2 599	- 11,7	X	453 713	198
Ehemals selbstständig Tätige ²⁾	544	7	4	555	605	- 8,3	X	87 775	158
Verbraucher	13 738	47	192	13 977	14 485	- 3,5	X	660 422	47
Nachlässe	147	98	X	245	286	- 14,3	X	45 351	185

1) die ein Regelinsolvenzverfahren durchlaufen bzw. deren Vermögensverhältnisse nicht überschaubar sind.

2) die ein vereinfachtes Verfahren durchlaufen bzw. deren Vermögensverhältnisse überschaubar sind.

3. Insolvenzen 2011 nach Forderungsgrößenklassen und Wirtschaftsabschnitten, Rechtsformen, Alter der Unternehmen sowie übrigen Schuldnern

Gegenstand der Nachweisung	Ins- gesamt	Verfahren mit geltend gemachten Forderungen von ... Euro									Voraus- sicht- liche Forde- rungen
		unter 5 000	5 000 bis unter 50 000	50 000 bis unter 250 000	250 000 bis unter 500 000	500 000 bis unter 1 Mio.	1 Mio. bis unter 5 Mio.	5 Mio. bis unter 25 Mio.	25 Mio. und mehr	unbe- kannt	
		Anzahl									
Insgesamt	19 686	989	11 763	5 357	830	385	312	40	1	9	2 480 141
Unternehmen nach Wirtschaftsabschnitten ¹⁾											
A-S Zusammen	2 472	110	631	970	330	201	198	28	1	3	1 120 023
A Land- u. Forstwirtschaft, Fischerei	24	-	3	9	4	7	1	-	-	-	10 007
B Bergbau u. Gew. v. Steinen u. Erden	1	-	-	-	1	-	-	-	-	-	275
C Verarbeitendes Gewerbe	156	3	31	49	26	17	25	5	-	-	125 228
D Energieversorg.	10	-	3	3	1	2	1	-	-	-	3 162
E Wasserversorg., Entsorg., Beseit. v. Umweltverschm.	12	-	1	2	3	2	3	1	-	-	15 809
F Baugewerbe	415	16	105	168	64	37	23	2	-	-	148 209
G Handel; Instandh. u. Rep. v. Kfz	502	27	122	203	68	34	41	7	-	-	202 383
H Verkehr und Lagerei	171	5	29	71	28	17	20	1	-	-	79 054
I Gastgewerbe	237	17	67	107	29	9	7	1	-	-	56 120
J Information u. Kommunikation	50	1	16	20	5	5	3	-	-	-	13 498
K Finanz- und Versicherungsdienstleistg.	55	1	12	23	14	1	4	-	-	-	15 735
L Grundstücks- u. Wohnungswesen	107	6	23	41	8	11	15	2	1	-	147 058
M Freiberufliche, wiss. u. techn. Dienstleistg.	291	8	72	95	40	32	35	7	-	2	196 419
N Sonst. wirtschaftl. Dienstleistg.	198	11	72	83	14	10	7	1	-	-	45 118
O Öff. Verw., Verteidigung; Sozialversicherung	-	-	-	-	-	-	-	-	-	-	-
P Erziehung u. Unterricht	30	2	8	13	5	-	2	-	-	-	8 746
Q Gesundheits- u. Sozialwesen	78	1	16	29	11	11	9	1	-	-	36 161
R Kunst, Unterhaltung u. Erholung	50	5	16	16	6	4	2	-	-	1	9 083
S Sonst. Dienstleistg.	85	7	35	38	3	2	-	-	-	-	7 959
nach Rechtsformen											
Einzelunternehmen, freie Berufe, Kleingewerbe	929	39	247	430	123	61	28	1	-	-	204 377
Personengesellschaften (OHG, KG, GbR)	236	10	29	70	38	34	48	6	-	1	224 647
dar. GmbH & Co. KG	151	1	16	43	24	24	37	6	-	-	186 016
GbR	43	4	8	13	8	5	5	-	-	-	15 721
GmbH	1 215	51	309	446	166	102	118	21	1	1	674 776
AG, KGaA	14	-	4	4	1	1	4	-	-	-	10 337
Private Company Limited by Shares (Ltd)	46	5	27	13	-	1	-	-	-	-	2 926
Genossenschaften	1	-	1	-	-	-	-	-	-	-	5
Sonstige Rechtsformen	31	5	14	7	2	2	-	-	-	1	2 954
nach dem Alter der Unternehmen											
Unter 8 Jahre alt	1 401	77	423	556	158	89	86	11	-	1	446 747
dar. bis 3 Jahre alt	672	53	244	266	58	22	29	-	-	-	128 069
8 Jahre und älter	1 003	28	190	379	167	107	112	17	1	2	663 647
Unbekannt	68	5	18	35	5	5	-	-	-	-	9 629
übrige Schuldner											
Zusammen	17 214	879	11 132	4 387	500	184	114	12	-	6	1 360 119
Natürliche Personen als Gesellschafter u. Ä.	141	7	35	47	15	10	24	3	-	-	112 858
Ehemals selbstständig Tätige ²⁾	2 296	66	730	1 094	234	111	52	5	-	4	453 713
Ehemals selbstständig Tätige ³⁾	555	9	262	226	37	9	11	1	-	-	87 775
Verbraucher	13 977	763	10 004	2 936	201	51	21	1	-	-	660 422

1) Klassifikation der Wirtschaftszweige, Ausgabe 2008 (WZ 2008), Kurzbezeichnungen.

2) die ein Regelinsolvenzverfahren durchlaufen bzw. deren Vermögensverhältnisse nicht überschaubar sind.

3) die ein vereinfachtes Verfahren durchlaufen bzw. deren Vermögensverhältnisse überschaubar sind.

4. Unternehmensinsolvenzen 2011 nach Wirtschaftszweigen¹⁾

Gegenstand der Nachweisung	Insolvenzverfahren			dagegen 2010: Verfahren insgesamt	Ver-änderung gegenüber 2010	Beschäf-tigte	voraus-sichtliche Forderungen	durch-schnittliche Forderung je Fall	
	eröffnet	mangels Masse ab-gewiesen	Verfahren insgesamt						
									Anzahl
A-S	Insgesamt	1 802	670	2 472	2 506	- 1,4	11 410	1 120 023	453
A	Land- u. Forstwirtschaft, Fischerei	21	3	24	29	- 17,2	56	10 007	417
01	Landwirtschaft, Jagd u. verbundene Tätigkeiten	19	3	22	28	- 21,4	33	7 256	330
02	Forstwirtschaft und Holzeinschlag	2	-	2	1	+100,0	23	2 751	1 376
03	Fischerei und Aquakultur	-	-	-	-	± 0,0	-	-	-
B	Bergbau u. Gewinn. v. Steinen u. Erden	1	-	1	2	- 50,0	-	275	275
C	Verarbeitendes Gewerbe	126	30	156	187	- 16,6	2 465	125 228	803
10	H. v. Nahrungs-u. Futtermitteln	28	5	33	37	- 10,8	516	12 650	383
11	Getränkeherstellung	2	-	2	3	- 33,3	58	4 740	2 370
12	Tabakverarbeitung	-	-	-	-	± 0,0	-	-	-
13	H. v. Textilien	1	-	1	3	- 66,7	100	3 353	3 353
14	H. v. Bekleidung	1	-	1	7	- 85,7	3	25	25
15	H. v. Leder, Lederwaren u. Schuhen	-	-	-	-	± 0,0	-	-	-
16	H. v. Holz-, Flecht-, Korb- u. Korkwaren (oh. Möbel)	6	4	10	7	+ 42,9	244	18 846	1 885
17	H. v. Papier, Pappe u. Waren daraus	1	-	1	1	± 0,0	18	150	150
18	H. v. Druckerzgn.; Vervielf. v. Ton-, Bild-, Datenträgern	14	2	16	14	+ 14,3	105	6 827	427
19	Kokerei u. Mineralölverarbeitung	-	-	-	-	± 0,0	-	-	-
20	H. v. chem. Erzeugn.	3	-	3	2	+ 50,0	7	904	301
21	H. v. pharmazeut. Erzeugn.	-	-	-	-	± 0,0	-	-	-
22	H. v. Gummi- u. Kunststoffwaren	6	1	7	5	+ 40,0	369	13 765	1 966
23	H. v. Glas-, -waren, Keramik, Verarb. v. Steinen u. Erden	2	1	3	10	- 70,0	19	944	315
24	Metallerzeugung u. -bearbeitung	1	-	1	-	X	50	5 079	5 079
25	H. v. Metallerzeugnissen	22	7	29	48	- 39,6	89	10 422	359
26	H. v. DV-Geräten, elektron. u. opt. Erzeugn.	2	1	3	2	+ 50,0	5	868	289
27	H. v. elektr. Ausrüstg.	5	-	5	-	X	41	7 114	1 423
28	Maschinenbau	12	2	14	12	+ 16,7	344	18 929	1 352
29	H. v. Kraftwagen u. Kraftwagenteilen	2	-	2	3	- 33,3	67	2 137	1 069
30	Sonstiger Fahrzeugbau	2	-	2	3	- 33,3	68	1 862	931
31	H. v. Möbeln	8	1	9	8	+ 12,5	295	11 046	1 227
32	H. v. sonst. Waren	4	4	8	10	- 20,0	63	3 584	448
33	Rep. u. Install. v. Masch. u. Ausrüstg.	4	2	6	12	- 50,0	4	1 982	330
D	Energieversorgung	6	4	10	8	+ 25,0	-	3 162	316
E	Wasserversorg.; Entsorg., Beseit. v. Umweltverschm.	10	2	12	8	+ 50,0	95	15 809	1 317
F	Baugewerbe	310	105	415	427	- 2,8	1 959	148 209	357
G	Handel; Instandh. u. Rep. v. Kfz	363	139	502	510	- 1,6	1 865	202 383	403
45	Kfz-Handel; Instandh. u. Rep. v. Kfz	61	14	75	95	- 21,1	491	41 330	551
46	Großhandel (oh. Handel m. Kfz)	125	57	182	180	+ 1,1	776	111 172	611
47	Einzelhandel (oh. Handel m. Kfz)	177	68	245	235	+ 4,3	598	49 881	204
H	Verkehr und Lagerei	134	37	171	180	- 5,0	1 470	79 054	462
49	Landverkehr u. Transport i. Rohrfernleitungen	63	12	75	92	- 18,5	619	18 472	246
50	Schifffahrt	12	-	12	11	+ 9,1	4	29 358	2 447
51	Luftfahrt	1	-	1	-	X	-	1 266	1 266
52	Lagerei; sonst. Dienstleistg. f. d. Verkehr	42	18	60	50	+ 20,0	587	25 692	428
53	Post-, Kurier- u. Expressdienste	16	7	23	27	- 14,8	260	4 267	186
I	Gastgewerbe	187	50	237	254	- 6,7	735	56 120	237
55	Beherbergung	26	5	31	32	- 3,1	123	25 122	810
56	Gastronomie	161	45	206	222	- 7,2	612	30 998	150
J	Information u. Kommunikation	29	21	50	41	+ 22,0	179	13 498	270
K	Finanz- und Versicherungsdienstleistg.	37	18	55	65	- 15,4	40	15 735	286
64	Finanzdienstleistg.	3	2	5	9	- 44,4	2	3 641	728
65	Versicherungen u. Pensionskassen	-	-	-	-	± 0,0	-	-	-
66	Mit Finanz- und Versicherungsdienstleistg. verbund. Tätigk.	34	16	50	56	- 10,7	38	12 094	242
L	Grundstücks- u. Wohnungswesen	60	47	107	92	+ 16,3	92	147 058	1 374
M	Freiberufliche, wiss. u. techn. Dienstleistg.	168	123	291	287	+ 1,4	452	196 419	675
69	Rechts- u. Steuerberatung, Wirtschaftsprüfung	8	4	12	13	- 7,7	6	6 708	559
70	Verwaltung u. Führung v. Untern., Untern.beratung	80	96	176	175	+ 0,6	233	160 478	912
71	Architektur-, Ing.büros; techn., physik., chem. U.suchung	44	9	53	50	+ 6,0	164	21 680	409
72	Forschung u. Entwicklung	1	-	1	-	X	-	250	250
73	Werbung u. Marktforschung	14	9	23	21	+ 9,5	33	3 478	151
74	Freiberuf., wiss. u. techn. Tätigk.	19	5	24	23	+ 4,3	14	3 491	145
75	Veterinärwesen	2	-	2	5	- 60,0	2	334	167
N	Sonst. wirtschaftl. Dienstleistg.	158	40	198	201	- 1,5	862	45 118	228
O	Öff. Verw., Verteidigung; Sozialversicherung	-	-	-	-	± 0,0	-	-	-
P	Erziehung u. Unterricht	24	6	30	27	+ 11,1	134	8 746	292
Q	Gesundheits- u. Sozialwesen	71	7	78	69	+ 13,0	764	36 161	464
R	Kunst, Unterhaltung u. Erholung	34	16	50	48	+ 4,2	84	9 083	182
S	Sonst. Dienstleistg.	63	22	85	71	+ 19,7	158	7 959	94

1) Klassifikation der Wirtschaftszweige, Ausgabe 2008 (WZ 2008).

5. Insolvenzen insgesamt 2011 nach Kreisen

kreisfreie Stadt Landkreis Statistische Region Land	Insolvenzverfahren				dagegen 2010: Verfahren insgesamt	Veränderung gegenüber 2009	Beschäftigte	voraus- sichtliche Forderungen	durch- schnittliche Forderung je Fall
	eröffnet	mangels Masse ab- gewiesen	Schulden- bereini- gungsplan	Verfahren insgesamt					
	Anzahl				%	Anzahl	1 000 €		
Braunschweig, Stadt	604	26	13	643	648	– 0,8	205	78 558	122
Salzgitter, Stadt	321	6	7	334	327	+ 2,1	34	40 120	120
Wolfsburg, Stadt	207	2	2	211	255	– 17,3	108	14 173	67
Gifhorn	310	10	9	329	363	– 9,4	70	28 815	88
Göttingen	486	16	-	502	589	– 14,8	304	51 189	102
Goslar	342	34	6	382	381	+ 0,3	233	49 776	130
Helmstedt	347	8	1	356	393	– 9,4	12	24 325	68
Northeim	346	19	-	365	392	– 6,9	171	60 981	167
Osterode am Harz	147	5	1	153	156	– 1,9	17	37 790	247
Peine	265	9	7	281	323	– 13,0	220	64 855	231
Wolfenbüttel	240	18	2	260	253	+ 2,8	46	20 271	78
Stat. Region Braunschweig	3 615	153	48	3 816	4 080	– 6,5	1 420	470 851	123
Region Hannover	3 289	181	25	3 495	3 839	– 9,0	1 551	324 683	93
dar. Hannover, Landeshauptst	1 764	100	11	1 875	2 122	– 11,6	869	175 062	93
Diepholz	377	31	1	409	391	+ 4,6	555	95 700	234
Hameln-Pyrmont	479	29	13	521	551	– 5,4	135	49 383	95
Hildesheim	727	28	-	755	694	+ 8,8	729	122 440	162
Holzminde	253	7	1	261	220	+ 18,6	51	17 072	65
Nienburg (Weser)	291	17	-	308	294	+ 4,8	101	24 487	80
Schaumburg	395	41	6	442	539	– 18,0	313	54 682	124
Stat. Region Hannover	5 811	334	46	6 191	6 528	– 5,2	3 435	688 448	111
Celle	588	26	-	614	504	+ 21,8	140	67 257	110
Cuxhaven	438	17	1	456	629	– 27,5	206	47 767	105
Harburg	330	35	7	372	363	+ 2,5	496	93 794	252
Lüchow-Dannenberg	69	3	3	75	63	+ 19,0	35	7 911	105
Lüneburg	398	25	4	427	438	– 2,5	66	32 707	77
Osterholz	244	30	2	276	227	+ 21,6	188	39 955	145
Rotenburg (Wümme)	356	16	4	376	396	– 5,1	111	41 313	110
Heidekreis	307	15	-	322	344	– 6,4	211	27 894	87
Stade	347	16	4	367	417	– 12,0	58	52 166	142
Uelzen	188	6	12	206	187	+ 10,2	53	15 130	73
Verden	243	30	1	274	239	+ 14,6	141	48 394	177
Stat. Region Lüneburg	3 508	219	38	3 765	3 807	– 1,1	1 705	474 289	126
Delmenhorst, Stadt	333	19	3	355	417	– 14,9	122	32 768	92
Emden, Stadt	143	6	1	150	160	– 6,3	76	6 852	46
Oldenburg (Oldenburg), Stadt	419	34	3	456	549	– 16,9	425	42 685	94
Osnabrück, Stadt	409	27	6	442	466	– 5,2	174	30 095	68
Wilhelmshaven, Stadt	309	9	-	318	386	– 17,6	153	28 234	89
Ammerland	243	23	3	269	276	– 2,5	301	68 573	255
Aurich	414	9	6	429	455	– 5,7	248	133 300	311
Cloppenburg	252	17	-	269	319	– 15,7	126	22 436	83
Emsland	603	63	1	667	647	+ 3,1	625	106 258	159
Friesland	230	12	-	242	245	– 1,2	225	18 454	76
Grafschaft Bentheim	168	13	8	189	177	+ 6,8	489	38 991	206
Leer	478	26	-	504	485	+ 3,9	130	37 204	74
Oldenburg	226	33	1	260	288	– 9,7	665	83 580	321
Osnabrück	684	54	30	768	688	+ 11,6	661	89 648	117
Vechta	241	23	1	265	286	– 7,3	202	46 020	174
Wesermarsch	204	9	-	213	225	– 5,3	64	15 481	73
Wittmund	115	2	1	118	116	+ 1,7	164	45 975	390
Stat. Region Weser-Ems	5 471	379	64	5 914	6 185	– 4,4	4 850	846 555	143
Niedersachsen	18 405	1 085	196	19 686	20 600	– 4,4	11 410	2 480 141	126

6. Unternehmensinsolvenzen 2011 nach Kreisen

kreisfreie Stadt Landkreis Statistische Region Land	Insolvenzverfahren			dagegen 2010: Verfahren insgesamt	Veränderung gegenüber 2010	Beschäftigte	voraus- sichtliche Forderungen	durch- schnittliche Forderung je Fall	Verfahren insgesamt je 1 000 Unter- nehmen ¹⁾
	eröffnet	mangels Masse ab- gewiesen	Verfahren insgesamt						
Braunschweig, Stadt	58	20	78	79	– 1,3	205	19 353	248	10
Salzgitter, Stadt	22	3	25	37	– 32,4	34	22 862	914	13
Wolfsburg, Stadt	19	2	21	28	– 25,0	108	3 973	189	9
Gifhorn	16	4	20	32	– 37,5	70	4 808	240	5
Göttingen	44	5	49	48	+ 2,1	304	21 345	436	6
Goslar	41	30	71	76	– 6,6	233	27 604	389	16
Helmstedt	18	4	22	18	+ 22,2	12	6 204	282	11
Northeim	29	13	42	38	+ 10,5	171	21 252	506	10
Osterode am Harz	6	5	11	17	– 35,3	17	20 755	1 887	5
Peine	31	4	35	29	+ 20,7	220	17 470	499	10
Wolfenbüttel	21	12	33	25	+ 32,0	46	5 297	161	11
Stat. Region Braunschweig	305	102	407	427	– 4,7	1 420	170 924	420	9
Region Hannover	245	84	329	357	– 7,8	1 551	91 486	278	8
dar. Hannover, Landeshauptst.	134	55	189	170	+ 11,2	869	51 036	270	9
Diepholz	62	18	80	63	+ 27,0	555	53 080	664	9
Hameln-Pyrmont	38	16	54	45	+ 20,0	135	13 048	242	11
Hildesheim	64	17	81	84	– 3,6	729	82 135	1 014	10
Holzminde	26	3	29	33	– 12,1	51	4 887	169	13
Nienburg (Weser)	22	13	35	39	– 10,3	101	7 107	203	9
Schaumburg	29	25	54	53	+ 1,9	313	17 883	331	10
Stat. Region Hannover	486	176	662	674	– 1,8	3 435	269 626	407	9
Celle	58	20	78	75	+ 4,0	140	14 412	185	14
Cuxhaven	46	8	54	78	– 30,8	206	13 135	243	9
Harburg	89	26	115	79	+ 45,6	496	39 710	345	11
Lüchow-Dannenberg	8	3	11	7	+ 57,1	35	1 067	97	6
Lüneburg	29	18	47	50	– 6,0	66	7 899	168	8
Osterholz	26	16	42	30	+ 40,0	188	19 207	457	11
Rotenburg (Wümme)	48	8	56	67	– 16,4	111	17 830	318	9
Heidekreis	32	10	42	38	+ 10,5	211	11 843	282	9
Stade	43	13	56	51	+ 9,8	58	25 635	458	8
Uelzen	15	2	17	9	+ 88,9	53	2 470	145	6
Verden	38	23	61	52	+ 17,3	141	24 968	409	12
Stat. Region Lüneburg	432	147	579	536	+ 8,0	1 705	178 176	308	10
Delmenhorst, Stadt	27	8	35	47	– 25,5	122	14 169	405	16
Emden, Stadt	14	5	19	16	+ 18,8	76	2 011	106	13
Oldenburg (Oldenburg), Stadt	42	17	59	91	– 35,2	425	20 690	351	10
Osnabrück, Stadt	35	20	55	61	– 9,8	174	10 876	198	10
Wilhelmshaven, Stadt	17	7	24	32	– 25,0	153	12 981	541	11
Ammerland	34	20	54	56	– 3,6	301	44 498	824	11
Aurich	44	6	50	61	– 18,0	248	102 814	2 056	7
Cloppenburg	25	12	37	44	– 15,9	126	7 573	205	5
Emsland	111	42	153	139	+ 10,1	625	77 983	510	13
Friesland	22	8	30	18	+ 66,7	225	6 376	213	9
Grafschaft Bentheim	45	11	56	55	+ 1,8	489	27 815	497	12
Leer	22	15	37	30	+ 23,3	130	14 247	385	7
Oldenburg	38	24	62	57	+ 8,8	665	59 948	967	12
Osnabrück	59	29	88	91	– 3,3	661	40 191	457	7
Vechta	25	13	38	40	– 5,0	202	18 103	476	6
Wesermarsch	10	6	16	21	– 23,8	64	1 615	101	6
Wittmund	9	2	11	10	+ 10,0	164	39 407	3 582	5
Stat. Region Weser-Ems	579	245	824	869	– 5,2	4 850	501 297	608	9
Niedersachsen	1 802	670	2 472	2 506	– 1,4	11 410	1 120 023	453	9

1) Umsatzsteuerpflichtige Unternehmen 2010 mit Umsätzen von mehr als 17 500 Euro.

7. Insolvenzen ehemals selbstständig Tätiger¹⁾ 2011 nach Kreisen

kreisfreie Stadt Landkreis Statistische Region Land	Insolvenzverfahren				dagegen 2010: Verfahren insgesamt	Veränderung gegenüber 2010	voraus- sichtliche Forderungen	durch- schnittliche Forderung je Fall	Verfahren insgesamt je 1 000 Unter- nehmen ²⁾
	eröffnet	mangels Masse ab- gewiesen	Schulden- bereini- gungsplan	Verfahren insgesamt					
	Anzahl				%	1 000 €		Anzahl	
Braunschweig, Stadt	75	4	1	80	94	– 14,9	11 530	144	11
Salzgitter, Stadt	26	1	-	27	45	– 40,0	3 844	142	14
Wolfsburg, Stadt	18	-	-	18	27	– 33,3	2 288	127	8
Gifhorn	58	5	-	63	54	+ 16,7	9 606	152	16
Göttingen	94	5	-	99	106	– 6,6	13 686	138	13
Goslar	56	3	-	59	51	+ 15,7	8 569	145	13
Helmstedt	24	3	-	27	21	+ 28,6	5 028	186	14
Northeim	71	4	-	75	63	+ 19,0	17 433	232	17
Osterode am Harz	22	-	-	22	31	– 29,0	9 414	428	10
Peine	48	4	-	52	70	– 25,7	34 695	667	15
Wolfenbüttel	44	5	-	49	51	– 3,9	5 355	109	16
Stat. Region Braunschweig	536	34	1	571	613	– 6,9	121 447	213	13
Region Hannover	440	42	1	483	575	– 16,0	111 839	232	12
dar. Hannover, Landeshauptst.	225	15	-	240	289	– 17,0	63 779	266	12
Diepholz	80	11	-	91	92	– 1,1	17 245	190	11
Hameln-Pyrmont	57	3	-	60	74	– 18,9	15 026	250	12
Hildesheim	89	9	-	98	86	+ 14,0	14 096	144	12
Holzminde	10	-	-	10	13	– 23,1	1 036	104	4
Nienburg (Weser)	53	3	-	56	58	– 3,4	8 234	147	14
Schaumburg	63	9	-	72	80	– 10,0	10 509	146	14
Stat. Region Hannover	792	77	1	870	978	– 11,0	177 984	205	12
Celle	35	-	-	35	29	+ 20,7	20 912	597	6
Cuxhaven	71	7	-	78	80	– 2,5	13 372	171	13
Harburg	65	7	-	72	83	– 13,3	21 043	292	7
Lüchow-Dannenberg	12	-	-	12	13	– 7,7	3 754	313	7
Lüneburg	52	5	-	57	67	– 14,9	6 663	117	9
Osterholz	41	10	-	51	46	+ 10,9	8 693	170	14
Rotenburg (Wümme)	48	4	1	53	72	– 26,4	9 165	173	9
Heidekreis	23	3	-	26	51	– 49,0	3 734	144	6
Stade	42	-	-	42	47	– 10,6	7 167	171	6
Uelzen	23	4	-	27	29	– 6,9	3 690	137	9
Verden	51	3	-	54	49	+ 10,2	12 505	232	11
Stat. Region Lüneburg	463	43	1	507	566	– 10,4	110 697	218	9
Delmenhorst, Stadt	48	8	-	56	94	– 40,4	7 756	139	26
Emden, Stadt	24	1	1	26	12	+116,7	1 379	53	18
Oldenburg (Oldenburg), Stadt	80	12	-	92	97	– 5,2	13 009	141	16
Osnabrück, Stadt	28	5	-	33	50	– 34,0	2 888	88	6
Wilhelmshaven, Stadt	41	1	-	42	56	– 25,0	6 300	150	20
Ammerland	62	2	-	64	62	+ 3,2	10 516	164	13
Aurich	73	2	-	75	57	+ 31,6	12 890	172	11
Cloppenburg	36	4	-	40	55	– 27,3	4 372	109	6
Emsland	56	16	-	72	83	– 13,3	9 739	135	6
Friesland	37	1	-	38	56	– 32,1	3 899	103	11
Grafschaft Bentheim	23	1	-	24	19	+ 26,3	2 317	97	5
Leer	60	8	-	68	115	– 40,9	9 365	138	12
Oldenburg	51	6	-	57	69	– 17,4	9 791	172	11
Osnabrück	87	18	-	105	94	+ 11,7	15 373	146	8
Vechta	47	7	-	54	56	– 3,6	13 347	247	9
Wesermarsch	35	2	-	37	52	– 28,8	5 228	141	14
Wittmund	20	-	-	20	20	± 0,0	3 189	159	8
Stat. Region Weser-Ems	808	94	1	903	1 047	– 13,8	131 360	145	10
Niedersachsen	2 599	248	4	2 851	3 204	– 11,0	541 487	190	11

1) Mit überschaubaren und nicht überschaubaren Vermögensverhältnissen.

2) Umsatzsteuerpflichtige Unternehmen 2010 mit Umsätzen von mehr als 17 500 Euro.

8. Verbraucherinsolvenzen 2011 nach Kreisen

kreisfreie Stadt Landkreis Statistische Region Land	Insolvenzverfahren				dagegen 2010: Verfahren insgesamt	Veränderung gegenüber 2010	voraus- sichtliche Forderungen	durch- schnittliche Forderung je Fall	Verfahren insgesamt je 100 000 Einwohner ¹⁾
	eröffnet	mangels Masse ab- gewiesen	Schulden- bereini- gungsplan	Verfahren insgesamt					
	Anzahl				%	1 000 €		Anzahl	
Braunschweig, Stadt	451	-	12	463	458	+ 1,1	16 311	35	186
Salzgitter, Stadt	266	-	7	273	236	+ 15,7	12 468	46	267
Wolfsburg, Stadt	168	-	2	170	200	– 15,0	7 740	46	140
Gifhorn	232	-	9	241	266	– 9,4	13 904	58	140
Göttingen	329	-	-	329	418	– 21,3	11 281	34	127
Goslar	245	-	6	251	249	+ 0,8	13 463	54	176
Helmstedt	304	-	1	305	348	– 12,4	13 033	43	329
Northeim	243	-	-	243	288	– 15,6	10 031	41	175
Osterode am Harz	116	-	1	117	98	+ 19,4	7 598	65	151
Peine	182	-	7	189	218	– 13,3	11 950	63	144
Wolfenbüttel	167	-	2	169	173	– 2,3	7 859	47	138
Stat. Region Braunschweig	2 703	-	47	2 750	2 952	– 6,8	125 638	46	171
Region Hannover	2 564	24	24	2 612	2 837	– 7,9	110 540	42	231
dar. Hannover, Landeshauptst.	1 385	15	11	1 411	1 627	– 13,3	53 329	38	270
Diepholz	229	1	1	231	231	± 0,0	16 460	71	108
Hameln-Pyrmont	374	3	13	390	413	– 5,6	16 983	44	253
Hildesheim	567	-	-	567	513	+ 10,5	25 527	45	200
Holzminden	216	-	1	217	173	+ 25,4	10 787	50	296
Nienburg (Weser)	214	-	-	214	190	+ 12,6	8 965	42	175
Schaumburg	297	-	6	303	390	– 22,3	20 899	69	189
Stat. Region Hannover	4 461	28	45	4 534	4 747	– 4,5	210 161	46	212
Celle	487	2	-	489	387	+ 26,4	27 782	57	274
Cuxhaven	305	-	1	306	457	– 33,0	15 515	51	153
Harburg	167	-	7	174	185	– 5,9	12 730	73	70
Lüchow-Dannenberg	47	-	3	50	39	+ 28,2	2 964	59	102
Lüneburg	314	-	4	318	318	± 0,0	17 592	55	179
Osterholz	173	2	2	177	142	+ 24,6	10 815	61	158
Rotenburg (Wümme)	252	1	3	256	244	+ 4,9	13 050	51	156
Heidekreis	246	-	-	246	241	+ 2,1	11 744	48	176
Stade	253	-	4	257	310	– 17,1	11 116	43	130
Uelzen	147	-	12	159	141	+ 12,8	6 997	44	169
Verden	149	1	1	151	132	+ 14,4	7 675	51	113
Stat. Region Lüneburg	2 540	6	37	2 583	2 596	– 0,5	137 980	53	153
Delmenhorst, Stadt	257	-	3	260	272	– 4,4	10 285	40	350
Emden, Stadt	105	-	-	105	131	– 19,8	3 463	33	203
Oldenburg (Oldenburg), Stadt	295	3	3	301	349	– 13,8	8 675	29	186
Osnabrück, Stadt	346	-	6	352	351	+ 0,3	15 902	45	214
Wilhelmshaven, Stadt	250	1	-	251	292	– 14,0	8 925	36	309
Ammerland	143	-	3	146	154	– 5,2	8 931	61	124
Aurich	295	-	6	301	331	– 9,1	15 210	51	159
Cloppenburg	190	-	-	190	216	– 12,0	10 240	54	120
Emsland	430	3	1	434	424	+ 2,4	17 605	41	139
Friesland	171	1	-	172	165	+ 4,2	8 153	47	173
Grafschaft Bentheim	98	-	8	106	99	+ 7,1	8 286	78	78
Leer	395	1	-	396	336	+ 17,9	13 314	34	240
Oldenburg	127	-	1	128	157	– 18,5	6 641	52	101
Osnabrück	528	1	30	559	493	+ 13,4	31 451	56	157
Vechta	166	3	1	170	186	– 8,6	8 628	51	126
Wesermarsch	153	-	-	153	151	+ 1,3	7 618	50	169
Wittmund	85	-	1	86	83	+ 3,6	3 315	39	150
Stat. Region Weser-Ems	4 034	13	63	4 110	4 190	– 1,9	186 642	45	166
Niedersachsen	13 738	47	192	13 977	14 485	– 3,5	660 422	47	177

1) Bevölkerungsstand zum 31.12.2010.

9. Unternehmensinsolvenzen 2011 nach Kreisen, Wirtschaftsbereichen und Rechtsformen

kreisfreie Stadt Landkreis Statistische Region Land	Ins- gesamt	darunter								
		nach Wirtschaftsbereichen ¹⁾						nach Rechtsformen		
		Verar- beiten- des Gewerbe	Bau- gewerbe	Handel	Gastge- werbe	Verkehr und Nachr.- übern. ²⁾	Dienst- leis- tun- gen ³⁾	Per- sonen- gesell- schaften	GmbH	Einzelunter- nehmen Freie Berufe, Kleinge- werbe
Braunschweig, Stadt	78	8	8	23	8	2	18	4	42	26
Salzgitter, Stadt	25	-	7	3	5	2	3	1	11	11
Wolfsburg, Stadt	21	2	1	4	7	2	4	1	8	11
Gifhorn	20	3	5	6	2	-	3	2	9	9
Göttingen	49	5	4	16	7	2	11	4	35	8
Goslar	71	4	3	9	14	13	15	4	31	32
Helmstedt	22	1	6	6	1	1	4	-	7	14
Northeim	42	6	6	9	3	4	11	6	21	12
Osterode am Harz	11	-	1	4	1	-	4	-	5	6
Peine	35	3	7	8	6	4	5	2	22	10
Wolfenbüttel	33	1	5	6	5	3	8	2	14	15
Stat. Region Braunschweig	407	33	53	94	59	33	86	26	205	154
Region Hannover	329	15	48	59	26	26	109	29	208	76
dar. Hannover, Landeshauptst.	189	7	21	27	14	20	74	17	120	38
Diepholz	80	8	7	15	7	8	25	9	38	33
Hameln-Pyrmont	54	5	6	9	5	6	9	6	28	16
Hildesheim	81	3	24	11	8	6	18	6	46	28
Holzminden	29	2	3	4	9	4	4	3	5	20
Nienburg (Weser)	35	4	6	9	3	2	6	1	16	17
Schaumburg	54	4	13	10	9	2	9	5	25	22
Stat. Region Hannover	662	41	107	117	67	54	180	59	366	212
Celle	78	3	13	19	8	5	19	2	29	46
Cuxhaven	54	3	10	14	7	6	8	7	13	31
Harburg	115	4	20	23	9	7	37	11	56	41
Lüchow-Dannenberg	11	1	-	3	-	-	7	-	3	8
Lüneburg	47	2	10	7	2	6	13	1	24	20
Osterholz	42	1	5	15	4	2	10	2	21	18
Rotenburg (Wümme)	56	1	8	17	2	6	19	6	27	23
Heidekreis	42	1	5	13	6	6	9	2	18	21
Stade	56	2	18	5	5	4	11	7	25	20
Uelzen	17	3	3	3	2	1	3	1	7	7
Verden	61	3	11	16	4	1	21	8	28	25
Stat. Region Lüneburg	579	24	103	135	49	44	157	47	251	260
Delmenhorst, Stadt	35	-	6	7	3	1	15	4	15	15
Emden, Stadt	19	2	3	4	7	1	2	2	5	12
Oldenburg (Oldenburg), Stadt	59	4	4	12	1	9	18	6	29	18
Osnabrück, Stadt	55	2	14	9	5	6	14	6	32	16
Wilhelmshaven, Stadt	24	1	5	6	1	3	4	1	15	7
Ammerland	54	3	6	15	4	4	14	10	28	15
Aurich	50	2	9	3	3	3	18	6	14	30
Cloppenburg	37	6	11	9	2	5	4	3	18	16
Emsland	153	11	27	27	15	18	36	22	62	66
Friesland	30	1	7	2	-	8	7	3	14	12
Grafschaft Bentheim	56	3	18	12	5	2	13	8	33	15
Leer	37	1	7	7	1	5	12	5	23	7
Oldenburg	62	6	8	14	2	7	12	8	31	22
Osnabrück	88	10	12	17	6	13	24	12	39	34
Vechta	38	5	10	6	1	2	9	4	27	6
Wesermarsch	16	-	4	2	4	2	3	1	2	11
Wittmund	11	1	1	4	2	1	1	3	6	1
Stat. Region Weser-Ems	824	58	152	156	62	90	206	104	393	303
Niedersachsen	2 472	156	415	502	237	221	629	236	1 215	929

1) Klassifikation der Wirtschaftszweige, Ausgabe 2008 (WZ 2008).

2) Abschnitte H und J.

3) Abschnitte K, M, N, S.

10. Unternehmensinsolvenzen 2011 nach Kreisen und Wirtschaftsbereichen

Wirtschaftsgliederung ¹⁾		Insolvenzverfahren			dagegen 2010 Verfahren zusammen	Veränderung gegenüber 2010	voraussichtliche Forderungen
		eröffnet	mangels Masse abgewiesen	Verfahren zusammen			
Anzahl					%	1 000 €	
Braunschweig, Stadt							
A	Land- u. Forstwirtschaft, Fischerei	-	-	-	-	± 0,0	-
B	Bergbau u. Gewinnung v. Steinen u. Erden	-	-	-	-	± 0,0	-
C	Verarbeitendes Gewerbe	6	2	8	7	+ 14,3	2 757
D	Energieversorgung	-	-	-	-	± 0,0	-
E	Wasserversorg., Entsorg., Beseit. v. Umweltverschm.	-	1	1	-	X	10
F	Baugewerbe	4	4	8	9	- 11,1	4 804
G	Handel; Instandh. u. Rep. v. Kfz	16	7	23	17	+ 35,3	5 129
H	Verkehr und Lagerei	-	-	-	7	-100,0	-
I	Gastgewerbe	5	3	8	4	+100,0	617
J	Information u. Kommunikation	1	1	2	4	- 50,0	144
K	Finanz- und Versicherungsdienstleistg.	2	-	2	1	+100,0	287
L	Grundstücks- u. Wohnungswesen	2	-	2	10	- 80,0	406
M	Freiberufliche, wiss. u. techn. Dienstleistg.	8	2	10	11	- 9,1	2 436
N	Sonst. wirtschaftl. Dienstleistg.	5	-	5	5	± 0,0	383
O	Öff. Verw., Verteidigung; Sozialversicherung	-	-	-	-	± 0,0	-
P	Erziehung u. Unterricht	3	-	3	-	X	189
Q	Gesundheits- u. Sozialwesen	2	-	2	2	± 0,0	1 025
R	Kunst, Unterhaltung u. Erholung	3	-	3	2	+ 50,0	1 103
S	Sonst. Dienstleistg.	1	-	1	-	X	64
A-S	Zusammen	58	20	78	79	- 1,3	19 353
Salzgitter, Stadt							
A	Land- u. Forstwirtschaft, Fischerei	-	-	-	-	± 0,0	-
B	Bergbau u. Gewinnung v. Steinen u. Erden	-	-	-	-	± 0,0	-
C	Verarbeitendes Gewerbe	-	-	-	3	-100,0	-
D	Energieversorgung	-	-	-	-	± 0,0	-
E	Wasserversorg., Entsorg., Beseit. v. Umweltverschm.	-	-	-	-	± 0,0	-
F	Baugewerbe	7	-	7	8	- 12,5	1 929
G	Handel; Instandh. u. Rep. v. Kfz	2	1	3	8	- 62,5	289
H	Verkehr und Lagerei	2	-	2	2	± 0,0	556
I	Gastgewerbe	5	-	5	1	+400,0	1 116
J	Information u. Kommunikation	-	-	-	2	-100,0	-
K	Finanz- und Versicherungsdienstleistg.	-	-	-	-	± 0,0	-
L	Grundstücks- u. Wohnungswesen	2	-	2	2	± 0,0	18 033
M	Freiberufliche, wiss. u. techn. Dienstleistg.	-	1	1	3	- 66,7	201
N	Sonst. wirtschaftl. Dienstleistg.	2	-	2	4	- 50,0	227
O	Öff. Verw., Verteidigung; Sozialversicherung	-	-	-	-	± 0,0	-
P	Erziehung u. Unterricht	1	-	1	1	± 0,0	185
Q	Gesundheits- u. Sozialwesen	-	-	-	-	± 0,0	-
R	Kunst, Unterhaltung u. Erholung	1	1	2	2	± 0,0	327
S	Sonst. Dienstleistg.	-	-	-	1	-100,0	-
A-S	Zusammen	22	3	25	37	- 32,4	22 862
Wolfsburg, Stadt							
A	Land- u. Forstwirtschaft, Fischerei	1	-	1	-	X	715
B	Bergbau u. Gewinnung v. Steinen u. Erden	-	-	-	-	± 0,0	-
C	Verarbeitendes Gewerbe	2	-	2	1	+100,0	1 229
D	Energieversorgung	-	-	-	-	± 0,0	-
E	Wasserversorg., Entsorg., Beseit. v. Umweltverschm.	-	-	-	-	± 0,0	-
F	Baugewerbe	1	-	1	5	- 80,0	403
G	Handel; Instandh. u. Rep. v. Kfz	3	1	4	5	- 20,0	474
H	Verkehr und Lagerei	1	-	1	2	- 50,0	36
I	Gastgewerbe	7	-	7	5	+ 40,0	788
J	Information u. Kommunikation	1	-	1	-	X	88
K	Finanz- und Versicherungsdienstleistg.	-	-	-	1	-100,0	-
L	Grundstücks- u. Wohnungswesen	-	-	-	1	-100,0	-
M	Freiberufliche, wiss. u. techn. Dienstleistg.	1	1	2	4	- 50,0	91
N	Sonst. wirtschaftl. Dienstleistg.	1	-	1	3	- 66,7	122
O	Öff. Verw., Verteidigung; Sozialversicherung	-	-	-	-	± 0,0	-
P	Erziehung u. Unterricht	-	-	-	-	± 0,0	-
Q	Gesundheits- u. Sozialwesen	-	-	-	-	± 0,0	-
R	Kunst, Unterhaltung u. Erholung	-	-	-	-	± 0,0	-
S	Sonst. Dienstleistg.	1	-	1	1	± 0,0	27
A-S	Zusammen	19	2	21	28	- 25,0	3 973

1) Klassifikation der Wirtschaftszweige, Ausgabe 2008 (WZ 2008), Kurzbezeichnungen.

Noch: 10. Unternehmensinsolvenzen 2011 nach Kreisen und Wirtschaftsbereichen

Wirtschaftsgliederung ¹⁾		Insolvenzverfahren			dagegen 2010 Verfahren zusammen	Veränderung gegenüber 2010	voraussichtliche Forderungen
		eröffnet	mangels Masse abgewiesen	Verfahren zusammen			
Anzahl					%	1 000 €	
Gifhorn							
A	Land- u. Forstwirtschaft, Fischerei	1	-	1	-	X	110
B	Bergbau u. Gewinnung v. Steinen u. Erden	-	-	-	-	± 0,0	-
C	Verarbeitendes Gewerbe	2	1	3	1	+200,0	234
D	Energieversorgung	-	-	-	-	± 0,0	-
E	Wasserversorg., Entsorg., Beseit. v. Umweltverschm.	-	-	-	-	± 0,0	-
F	Baugewerbe	4	1	5	6	- 16,7	1 505
G	Handel; Instandh. u. Rep. v. Kfz	4	2	6	7	- 14,3	2 048
H	Verkehr und Lagerei	-	-	-	1	-100,0	-
I	Gastgewerbe	2	-	2	8	- 75,0	247
J	Information u. Kommunikation	-	-	-	1	-100,0	-
K	Finanz- und Versicherungsdienstleistg.	-	-	-	2	-100,0	-
L	Grundstücks- u. Wohnungswesen	-	-	-	-	± 0,0	-
M	Freiberufliche, wiss. u. techn. Dienstleistg.	2	-	2	3	- 33,3	71
N	Sonst. wirtschaftl. Dienstleistg.	-	-	-	-	± 0,0	-
O	Öff. Verw., Verteidigung; Sozialversicherung	-	-	-	-	± 0,0	-
P	Erziehung u. Unterricht	-	-	-	1	-100,0	-
Q	Gesundheits- u. Sozialwesen	-	-	-	2	-100,0	-
R	Kunst, Unterhaltung u. Erholung	-	-	-	-	± 0,0	-
S	Sonst. Dienstleistg.	1	-	1	-	X	591
A-S	Zusammen	16	4	20	32	- 37,5	4 808
Göttingen							
A	Land- u. Forstwirtschaft, Fischerei	-	-	-	-	± 0,0	-
B	Bergbau u. Gewinnung v. Steinen u. Erden	-	-	-	-	± 0,0	-
C	Verarbeitendes Gewerbe	4	1	5	6	- 16,7	3 926
D	Energieversorgung	-	-	-	-	± 0,0	-
E	Wasserversorg., Entsorg., Beseit. v. Umweltverschm.	-	-	-	-	± 0,0	-
F	Baugewerbe	4	-	4	4	± 0,0	370
G	Handel; Instandh. u. Rep. v. Kfz	14	2	16	13	+ 23,1	9 768
H	Verkehr und Lagerei	2	-	2	1	+100,0	61
I	Gastgewerbe	6	1	7	6	+ 16,7	4 494
J	Information u. Kommunikation	-	-	-	1	-100,0	-
K	Finanz- und Versicherungsdienstleistg.	-	-	-	-	± 0,0	-
L	Grundstücks- u. Wohnungswesen	1	-	1	1	± 0,0	110
M	Freiberufliche, wiss. u. techn. Dienstleistg.	6	1	7	6	+ 16,7	1 462
N	Sonst. wirtschaftl. Dienstleistg.	4	-	4	-	X	365
O	Öff. Verw., Verteidigung; Sozialversicherung	-	-	-	-	± 0,0	-
P	Erziehung u. Unterricht	-	-	-	3	-100,0	-
Q	Gesundheits- u. Sozialwesen	3	-	3	2	+ 50,0	788
R	Kunst, Unterhaltung u. Erholung	-	-	-	1	-100,0	-
S	Sonst. Dienstleistg.	-	-	-	4	-100,0	-
A-S	Zusammen	44	5	49	48	+ 2,1	21 345
Goslar							
A	Land- u. Forstwirtschaft, Fischerei	4	-	4	3	+ 33,3	3 818
B	Bergbau u. Gewinnung v. Steinen u. Erden	-	-	-	-	± 0,0	-
C	Verarbeitendes Gewerbe	4	-	4	6	- 33,3	5 887
D	Energieversorgung	-	1	1	-	X	350
E	Wasserversorg., Entsorg., Beseit. v. Umweltverschm.	-	-	-	-	± 0,0	-
F	Baugewerbe	1	2	3	7	- 57,1	184
G	Handel; Instandh. u. Rep. v. Kfz	6	3	9	18	- 50,0	1 289
H	Verkehr und Lagerei	4	5	9	5	+ 80,0	2 705
I	Gastgewerbe	7	7	14	14	± 0,0	4 589
J	Information u. Kommunikation	-	4	4	1	+300,0	2 054
K	Finanz- und Versicherungsdienstleistg.	1	-	1	-	X	290
L	Grundstücks- u. Wohnungswesen	1	1	2	3	- 33,3	1 135
M	Freiberufliche, wiss. u. techn. Dienstleistg.	-	3	3	11	- 72,7	705
N	Sonst. wirtschaftl. Dienstleistg.	6	1	7	1	+600,0	700
O	Öff. Verw., Verteidigung; Sozialversicherung	-	-	-	-	± 0,0	-
P	Erziehung u. Unterricht	2	-	2	-	X	2 875
Q	Gesundheits- u. Sozialwesen	2	1	3	2	+ 50,0	427
R	Kunst, Unterhaltung u. Erholung	1	-	1	2	- 50,0	534
S	Sonst. Dienstleistg.	2	2	4	3	+ 33,3	61
A-S	Zusammen	41	30	71	76	- 6,6	27 604

1) Klassifikation der Wirtschaftszweige, Ausgabe 2008 (WZ 2008), Kurzbezeichnungen.

Noch: 10. Unternehmensinsolvenzen 2011 nach Kreisen und Wirtschaftsbereichen

Wirtschaftsgliederung ¹⁾		Insolvenzverfahren			dagegen 2010 Verfahren zusammen	Veränderung gegenüber 2010	voraussichtliche Forderungen
		eröffnet	mangels Masse abgewiesen	Verfahren zusammen			
Anzahl					%	1 000 €	
Helmstedt							
A	Land- u. Forstwirtschaft, Fischerei	1	-	1	-	X	450
B	Bergbau u. Gewinnung v. Steinen u. Erden	-	-	-	-	± 0,0	-
C	Verarbeitendes Gewerbe	1	-	1	1	± 0,0	150
D	Energieversorgung	-	-	-	-	± 0,0	-
E	Wasserversorg., Entsorg., Beseit. v. Umweltverschm.	-	-	-	-	± 0,0	-
F	Baugewerbe	4	2	6	5	+ 20,0	1 171
G	Handel; Instandh. u. Rep. v. Kfz	6	-	6	3	+100,0	1 229
H	Verkehr und Lagerei	-	-	-	2	-100,0	-
I	Gastgewerbe	1	-	1	1	± 0,0	77
J	Information u. Kommunikation	1	-	1	-	X	91
K	Finanz- und Versicherungsdienstleistg.	-	-	-	2	-100,0	-
L	Grundstücks- u. Wohnungswesen	-	1	1	-	X	165
M	Freiberufliche, wiss. u. techn. Dienstleistg.	1	-	1	2	- 50,0	2 310
N	Sonst. wirtschaftl. Dienstleistg.	1	-	1	1	± 0,0	105
O	Öff. Verw., Verteidigung; Sozialversicherung	-	-	-	-	± 0,0	-
P	Erziehung u. Unterricht	-	-	-	-	± 0,0	-
Q	Gesundheits- u. Sozialwesen	-	1	1	-	X	400
R	Kunst, Unterhaltung u. Erholung	-	-	-	-	± 0,0	-
S	Sonst. Dienstleistg.	2	-	2	1	+100,0	57
A-S	Zusammen	18	4	22	18	+ 22,2	6 204
Northeim							
A	Land- u. Forstwirtschaft, Fischerei	-	-	-	-	± 0,0	-
B	Bergbau u. Gewinnung v. Steinen u. Erden	-	-	-	-	± 0,0	-
C	Verarbeitendes Gewerbe	6	-	6	4	+ 50,0	5 195
D	Energieversorgung	1	-	1	1	± 0,0	33
E	Wasserversorg., Entsorg., Beseit. v. Umweltverschm.	2	-	2	-	X	980
F	Baugewerbe	3	3	6	5	+ 20,0	1 490
G	Handel; Instandh. u. Rep. v. Kfz	5	4	9	9	± 0,0	3 011
H	Verkehr und Lagerei	2	1	3	5	- 40,0	526
I	Gastgewerbe	2	1	3	5	- 40,0	251
J	Information u. Kommunikation	1	-	1	-	X	195
K	Finanz- und Versicherungsdienstleistg.	2	-	2	-	X	1 487
L	Grundstücks- u. Wohnungswesen	-	-	-	4	-100,0	-
M	Freiberufliche, wiss. u. techn. Dienstleistg.	-	3	3	4	- 25,0	1 123
N	Sonst. wirtschaftl. Dienstleistg.	3	1	4	1	+300,0	6 711
O	Öff. Verw., Verteidigung; Sozialversicherung	-	-	-	-	± 0,0	-
P	Erziehung u. Unterricht	-	-	-	-	± 0,0	-
Q	Gesundheits- u. Sozialwesen	-	-	-	-	± 0,0	-
R	Kunst, Unterhaltung u. Erholung	-	-	-	-	± 0,0	-
S	Sonst. Dienstleistg.	2	-	2	-	X	250
A-S	Zusammen	29	13	42	38	+ 10,5	21 252
Osterode am Harz							
A	Land- u. Forstwirtschaft, Fischerei	-	-	-	-	± 0,0	-
B	Bergbau u. Gewinnung v. Steinen u. Erden	-	-	-	-	± 0,0	-
C	Verarbeitendes Gewerbe	-	-	-	5	-100,0	-
D	Energieversorgung	-	-	-	-	± 0,0	-
E	Wasserversorg., Entsorg., Beseit. v. Umweltverschm.	-	-	-	-	± 0,0	-
F	Baugewerbe	1	-	1	5	- 80,0	131
G	Handel; Instandh. u. Rep. v. Kfz	2	2	4	1	+300,0	262
H	Verkehr und Lagerei	-	-	-	2	-100,0	-
I	Gastgewerbe	1	-	1	-	X	150
J	Information u. Kommunikation	-	-	-	-	± 0,0	-
K	Finanz- und Versicherungsdienstleistg.	-	-	-	-	± 0,0	-
L	Grundstücks- u. Wohnungswesen	-	-	-	1	-100,0	-
M	Freiberufliche, wiss. u. techn. Dienstleistg.	-	1	1	2	- 50,0	19 300
N	Sonst. wirtschaftl. Dienstleistg.	-	-	-	-	± 0,0	-
O	Öff. Verw., Verteidigung; Sozialversicherung	-	-	-	-	± 0,0	-
P	Erziehung u. Unterricht	-	-	-	-	± 0,0	-
Q	Gesundheits- u. Sozialwesen	1	-	1	-	X	345
R	Kunst, Unterhaltung u. Erholung	-	-	-	-	± 0,0	-
S	Sonst. Dienstleistg.	1	2	3	1	+200,0	568
A-S	Zusammen	6	5	11	17	- 35,3	20 755

1) Klassifikation der Wirtschaftszweige, Ausgabe 2008 (WZ 2008), Kurzbezeichnungen.

Noch: 10. Unternehmensinsolvenzen 2011 nach Kreisen und Wirtschaftsbereichen

Wirtschaftsgliederung ¹⁾		Insolvenzverfahren			dagegen 2010 Verfahren zusammen	Veränderung gegenüber 2010	voraussichtliche Forderungen
		eröffnet	mangels Masse abgewiesen	Verfahren zusammen			
Anzahl						%	1 000 €
Peine							
A	Land- u. Forstwirtschaft, Fischerei	-	-	-	-	± 0,0	-
B	Bergbau u. Gewinnung v. Steinen u. Erden	-	-	-	-	± 0,0	-
C	Verarbeitendes Gewerbe	3	-	3	1	+200,0	4 033
D	Energieversorgung	1	-	1	-	X	39
E	Wasserversorg., Entsorg., Beseit. v. Umweltverschm.	-	-	-	-	± 0,0	-
F	Baugewerbe	6	1	7	10	- 30,0	1 121
G	Handel; Instandh. u. Rep. v. Kfz	8	-	8	5	+ 60,0	9 360
H	Verkehr und Lagerei	4	-	4	2	+100,0	801
I	Gastgewerbe	5	1	6	2	+200,0	966
J	Information u. Kommunikation	-	-	-	-	± 0,0	-
K	Finanz- und Versicherungsdienstleistg.	-	-	-	1	-100,0	-
L	Grundstücks- u. Wohnungswesen	-	1	1	3	- 66,7	55
M	Freiberufliche, wiss. u. techn. Dienstleistg.	-	1	1	3	- 66,7	17
N	Sonst. wirtschaftl. Dienstleistg.	2	-	2	1	+100,0	982
O	Öff. Verw., Verteidigung; Sozialversicherung	-	-	-	-	± 0,0	-
P	Erziehung u. Unterricht	-	-	-	-	± 0,0	-
Q	Gesundheits- u. Sozialwesen	-	-	-	-	± 0,0	-
R	Kunst, Unterhaltung u. Erholung	-	-	-	-	± 0,0	-
S	Sonst. Dienstleistg.	2	-	2	1	+100,0	97
A-S	Zusammen	31	4	35	29	+ 20,7	17 470
Wolfenbüttel							
A	Land- u. Forstwirtschaft, Fischerei	-	1	1	-	X	82
B	Bergbau u. Gewinnung v. Steinen u. Erden	-	-	-	-	± 0,0	-
C	Verarbeitendes Gewerbe	-	1	1	2	- 50,0	59
D	Energieversorgung	-	-	-	-	± 0,0	-
E	Wasserversorg., Entsorg., Beseit. v. Umweltverschm.	-	-	-	1	-100,0	-
F	Baugewerbe	3	2	5	5	± 0,0	423
G	Handel; Instandh. u. Rep. v. Kfz	4	2	6	5	+ 20,0	802
H	Verkehr und Lagerei	1	1	2	-	X	338
I	Gastgewerbe	5	-	5	2	+150,0	417
J	Information u. Kommunikation	1	-	1	-	X	216
K	Finanz- und Versicherungsdienstleistg.	1	1	2	2	± 0,0	714
L	Grundstücks- u. Wohnungswesen	1	1	2	1	+100,0	1 909
M	Freiberufliche, wiss. u. techn. Dienstleistg.	-	3	3	3	± 0,0	71
N	Sonst. wirtschaftl. Dienstleistg.	1	-	1	1	± 0,0	23
O	Öff. Verw., Verteidigung; Sozialversicherung	-	-	-	-	± 0,0	-
P	Erziehung u. Unterricht	-	-	-	1	-100,0	-
Q	Gesundheits- u. Sozialwesen	1	-	1	-	X	33
R	Kunst, Unterhaltung u. Erholung	1	-	1	1	± 0,0	115
S	Sonst. Dienstleistg.	2	-	2	1	+100,0	93
A-S	Zusammen	21	12	33	25	+ 32,0	5 297
Statistische Region Braunschweig							
A	Land- u. Forstwirtschaft, Fischerei	7	1	8	3	+166,7	5 175
B	Bergbau u. Gewinnung v. Steinen u. Erden	-	-	-	-	± 0,0	-
C	Verarbeitendes Gewerbe	28	5	33	37	- 10,8	23 470
D	Energieversorgung	2	1	3	1	+200,0	422
E	Wasserversorg., Entsorg., Beseit. v. Umweltverschm.	2	1	3	1	+200,0	990
F	Baugewerbe	38	15	53	69	- 23,2	13 531
G	Handel; Instandh. u. Rep. v. Kfz	70	24	94	91	+ 3,3	33 661
H	Verkehr und Lagerei	16	7	23	29	- 20,7	5 023
I	Gastgewerbe	46	13	59	48	+ 22,9	13 712
J	Information u. Kommunikation	5	5	10	9	+ 11,1	2 788
K	Finanz- und Versicherungsdienstleistg.	6	1	7	9	- 22,2	2 778
L	Grundstücks- u. Wohnungswesen	7	4	11	26	- 57,7	21 813
M	Freiberufliche, wiss. u. techn. Dienstleistg.	18	16	34	52	- 34,6	27 787
N	Sonst. wirtschaftl. Dienstleistg.	25	2	27	17	+ 58,8	9 618
O	Öff. Verw., Verteidigung; Sozialversicherung	-	-	-	-	± 0,0	-
P	Erziehung u. Unterricht	6	-	6	6	± 0,0	3 249
Q	Gesundheits- u. Sozialwesen	9	2	11	8	+ 37,5	3 018
R	Kunst, Unterhaltung u. Erholung	6	1	7	8	- 12,5	2 079
S	Sonst. Dienstleistg.	14	4	18	13	+ 38,5	1 808
A-S	Zusammen	305	102	407	427	- 4,7	170 923

1) Klassifikation der Wirtschaftszweige, Ausgabe 2008 (WZ 2008), Kurzbezeichnungen.

Noch: 10. Unternehmensinsolvenzen 2011 nach Kreisen und Wirtschaftsbereichen

Wirtschaftsgliederung ¹⁾		Insolvenzverfahren			dagegen 2010 Verfahren zusammen	Veränderung gegenüber 2010	voraussichtliche Forderungen
		eröffnet	mangels Masse abgewiesen	Verfahren zusammen			
Anzahl					%	1 000 €	
Region Hannover							
A	Land- u. Forstwirtschaft, Fischerei	-	-	-	-	± 0,0	-
B	Bergbau u. Gewinnung v. Steinen u. Erden	-	-	-	-	± 0,0	-
C	Verarbeitendes Gewerbe	14	1	15	20	- 25,0	5 430
D	Energieversorgung	-	1	1	-	X	95
E	Wasserversorg., Entsorg., Beseit. v. Umweltverschm.	-	-	-	-	± 0,0	-
F	Baugewerbe	39	9	48	49	- 2,0	9 495
G	Handel; Instandh. u. Rep. v. Kfz	49	10	59	71	- 16,9	19 418
H	Verkehr und Lagerei	11	3	14	31	- 54,8	3 050
I	Gastgewerbe	18	8	26	41	- 36,6	3 358
J	Information u. Kommunikation	9	3	12	9	+ 33,3	4 418
K	Finanz- und Versicherungsdienstleistg.	7	3	10	12	- 16,7	3 872
L	Grundstücks- u. Wohnungswesen	9	10	19	17	+ 11,8	6 478
M	Freiberufliche, wiss. u. techn. Dienstleistg.	32	22	54	38	+ 42,1	21 071
N	Sonst. wirtschaftl. Dienstleistg.	30	4	34	40	- 15,0	7 338
O	Öff. Verw., Verteidigung; Sozialversicherung	-	-	-	-	± 0,0	-
P	Erziehung u. Unterricht	6	-	6	1	+500,0	1 005
Q	Gesundheits- u. Sozialwesen	11	1	12	9	+ 33,3	4 953
R	Kunst, Unterhaltung u. Erholung	4	4	8	9	- 11,1	600
S	Sonst. Dienstleistg.	6	5	11	10	+ 10,0	905
A-S	Zusammen	245	84	329	357	- 7,8	91 486
dar. Landeshauptstadt Hannover							
A	Land- u. Forstwirtschaft, Fischerei	-	-	-	-	± 0,0	-
B	Bergbau u. Gewinnung v. Steinen u. Erden	-	-	-	-	± 0,0	-
C	Verarbeitendes Gewerbe	7	-	7	7	± 0,0	2 023
D	Energieversorgung	-	1	1	-	X	95
E	Wasserversorg., Entsorg., Beseit. v. Umweltverschm.	-	-	-	-	± 0,0	-
F	Baugewerbe	15	6	21	17	+ 23,5	3 991
G	Handel; Instandh. u. Rep. v. Kfz	21	6	27	31	- 12,9	6 080
H	Verkehr und Lagerei	8	2	10	16	- 37,5	2 474
I	Gastgewerbe	10	4	14	22	- 36,4	1 340
J	Information u. Kommunikation	7	3	10	6	+ 66,7	4 159
K	Finanz- und Versicherungsdienstleistg.	3	1	4	4	± 0,0	367
L	Grundstücks- u. Wohnungswesen	6	4	10	9	+ 11,1	5 708
M	Freiberufliche, wiss. u. techn. Dienstleistg.	18	18	36	18	+100,0	15 022
N	Sonst. wirtschaftl. Dienstleistg.	22	4	26	24	+ 8,3	6 585
O	Öff. Verw., Verteidigung; Sozialversicherung	-	-	-	-	± 0,0	-
P	Erziehung u. Unterricht	5	-	5	1	+400,0	675
Q	Gesundheits- u. Sozialwesen	4	1	5	6	- 16,7	1 684
R	Kunst, Unterhaltung u. Erholung	3	2	5	3	+ 66,7	162
S	Sonst. Dienstleistg.	5	3	8	6	+ 33,3	670
A-S	Zusammen	134	55	189	170	+ 11,2	51 036
Diepholz							
A	Land- u. Forstwirtschaft, Fischerei	2	-	2	3	- 33,3	682
B	Bergbau u. Gewinnung v. Steinen u. Erden	-	-	-	1	-100,0	-
C	Verarbeitendes Gewerbe	8	-	8	4	+100,0	19 613
D	Energieversorgung	-	1	1	-	X	90
E	Wasserversorg., Entsorg., Beseit. v. Umweltverschm.	-	-	-	-	± 0,0	-
F	Baugewerbe	6	1	7	15	- 53,3	4 455
G	Handel; Instandh. u. Rep. v. Kfz	8	7	15	11	+ 36,4	1 694
H	Verkehr und Lagerei	7	1	8	6	+ 33,3	2 342
I	Gastgewerbe	7	-	7	3	+133,3	1 108
J	Information u. Kommunikation	-	-	-	-	± 0,0	-
K	Finanz- und Versicherungsdienstleistg.	2	1	3	4	- 25,0	220
L	Grundstücks- u. Wohnungswesen	4	3	7	1	+600,0	5 795
M	Freiberufliche, wiss. u. techn. Dienstleistg.	7	1	8	9	- 11,1	14 072
N	Sonst. wirtschaftl. Dienstleistg.	7	3	10	2	+400,0	2 825
O	Öff. Verw., Verteidigung; Sozialversicherung	-	-	-	-	± 0,0	-
P	Erziehung u. Unterricht	-	-	-	-	± 0,0	-
Q	Gesundheits- u. Sozialwesen	-	-	-	-	± 0,0	-
R	Kunst, Unterhaltung u. Erholung	-	-	-	2	-100,0	-
S	Sonst. Dienstleistg.	4	-	4	2	+100,0	184
A-S	Zusammen	62	18	80	63	+ 27,0	53 080

1) Klassifikation der Wirtschaftszweige, Ausgabe 2008 (WZ 2008), Kurzbezeichnungen.

Noch: 10. Unternehmensinsolvenzen 2011 nach Kreisen und Wirtschaftsbereichen

Wirtschaftsgliederung ¹⁾		Insolvenzverfahren			dagegen 2010 Verfahren zusammen	Veränderung gegenüber 2010	voraussichtliche Forderungen
		eröffnet	mangels Masse abgewiesen	Verfahren zusammen			
Anzahl					%	1 000 €	
Hameln-Pyrmont							
A	Land- u. Forstwirtschaft, Fischerei	-	-	-	-	± 0,0	-
B	Bergbau u. Gewinnung v. Steinen u. Erden	-	-	-	-	± 0,0	-
C	Verarbeitendes Gewerbe	4	1	5	5	± 0,0	1 061
D	Energieversorgung	-	-	-	-	± 0,0	-
E	Wasserversorg., Entsorg., Beseit. v. Umweltverschm.	2	-	2	-	X	624
F	Baugewerbe	3	3	6	6	± 0,0	1 261
G	Handel; Instandh. u. Rep. v. Kfz	8	1	9	9	± 0,0	2 978
H	Verkehr und Lagerei	2	1	3	7	- 57,1	892
I	Gastgewerbe	5	-	5	5	± 0,0	943
J	Information u. Kommunikation	2	1	3	-	X	695
K	Finanz- und Versicherungsdienstleistg.	1	-	1	-	X	315
L	Grundstücks- u. Wohnungswesen	3	5	8	1	+700,0	2 967
M	Freiberufliche, wiss. u. techn. Dienstleistg.	2	1	3	5	- 40,0	677
N	Sonst. wirtschaftl. Dienstleistg.	2	2	4	5	- 20,0	131
O	Öff. Verw., Verteidigung; Sozialversicherung	-	-	-	-	± 0,0	-
P	Erziehung u. Unterricht	-	-	-	-	± 0,0	-
Q	Gesundheits- u. Sozialwesen	3	-	3	-	X	457
R	Kunst, Unterhaltung u. Erholung	-	1	1	1	± 0,0	19
S	Sonst. Dienstleistg.	1	-	1	1	± 0,0	25
A-S	Zusammen	38	16	54	45	+ 20,0	13 048
Hildesheim							
A	Land- u. Forstwirtschaft, Fischerei	-	-	-	1	-100,0	-
B	Bergbau u. Gewinnung v. Steinen u. Erden	-	-	-	-	± 0,0	-
C	Verarbeitendes Gewerbe	3	-	3	4	- 25,0	202
D	Energieversorgung	-	-	-	-	± 0,0	-
E	Wasserversorg., Entsorg., Beseit. v. Umweltverschm.	1	-	1	-	X	3 082
F	Baugewerbe	20	4	24	16	+ 50,0	42 215
G	Handel; Instandh. u. Rep. v. Kfz	10	1	11	25	- 56,0	7 716
H	Verkehr und Lagerei	1	2	3	3	± 0,0	464
I	Gastgewerbe	5	3	8	8	± 0,0	835
J	Information u. Kommunikation	1	2	3	3	± 0,0	94
K	Finanz- und Versicherungsdienstleistg.	-	-	-	1	-100,0	-
L	Grundstücks- u. Wohnungswesen	1	2	3	1	+200,0	4 395
M	Freiberufliche, wiss. u. techn. Dienstleistg.	5	1	6	7	- 14,3	17 087
N	Sonst. wirtschaftl. Dienstleistg.	9	1	10	7	+ 42,9	3 994
O	Öff. Verw., Verteidigung; Sozialversicherung	-	-	-	-	± 0,0	-
P	Erziehung u. Unterricht	1	-	1	2	- 50,0	91
Q	Gesundheits- u. Sozialwesen	3	-	3	-	X	1 822
R	Kunst, Unterhaltung u. Erholung	2	1	3	4	- 25,0	85
S	Sonst. Dienstleistg.	2	-	2	2	± 0,0	54
A-S	Zusammen	64	17	81	84	- 3,6	82 135
Holzminden							
A	Land- u. Forstwirtschaft, Fischerei	-	-	-	-	± 0,0	-
B	Bergbau u. Gewinnung v. Steinen u. Erden	-	-	-	-	± 0,0	-
C	Verarbeitendes Gewerbe	2	-	2	4	- 50,0	499
D	Energieversorgung	-	-	-	-	± 0,0	-
E	Wasserversorg., Entsorg., Beseit. v. Umweltverschm.	-	-	-	-	± 0,0	-
F	Baugewerbe	3	-	3	5	- 40,0	373
G	Handel; Instandh. u. Rep. v. Kfz	3	1	4	4	± 0,0	164
H	Verkehr und Lagerei	3	-	3	-	X	400
I	Gastgewerbe	9	-	9	8	+ 12,5	2 823
J	Information u. Kommunikation	1	-	1	-	X	22
K	Finanz- und Versicherungsdienstleistg.	-	-	-	-	± 0,0	-
L	Grundstücks- u. Wohnungswesen	-	1	1	-	X	99
M	Freiberufliche, wiss. u. techn. Dienstleistg.	-	1	1	7	- 85,7	131
N	Sonst. wirtschaftl. Dienstleistg.	3	-	3	2	+ 50,0	138
O	Öff. Verw., Verteidigung; Sozialversicherung	-	-	-	-	± 0,0	-
P	Erziehung u. Unterricht	1	-	1	-	X	170
Q	Gesundheits- u. Sozialwesen	-	-	-	2	-100,0	-
R	Kunst, Unterhaltung u. Erholung	1	-	1	-	X	67
S	Sonst. Dienstleistg.	-	-	-	1	-100,0	-
A-S	Zusammen	26	3	29	33	- 12,1	4 887

1) Klassifikation der Wirtschaftszweige, Ausgabe 2008 (WZ 2008), Kurzbezeichnungen.

Noch: 10. Unternehmensinsolvenzen 2011 nach Kreisen und Wirtschaftsbereichen

Wirtschaftsgliederung ¹⁾		Insolvenzverfahren			dagegen 2010 Verfahren zusammen	Veränderung gegenüber 2010	voraussichtliche Forderungen
		eröffnet	mangels Masse abgewiesen	Verfahren zusammen			
Anzahl					%	1 000 €	
Nienburg (Weser)							
A	Land- u. Forstwirtschaft, Fischerei	-	-	-	-	± 0,0	-
B	Bergbau u. Gewinnung v. Steinen u. Erden	-	-	-	-	± 0,0	-
C	Verarbeitendes Gewerbe	3	1	4	9	- 55,6	1 678
D	Energieversorgung	-	-	-	-	± 0,0	-
E	Wasserversorg., Entsorg., Beseit. v. Umweltverschm.	-	-	-	-	± 0,0	-
F	Baugewerbe	5	1	6	5	+ 20,0	1 951
G	Handel; Instandh. u. Rep. v. Kfz	5	4	9	6	+ 50,0	1 315
H	Verkehr und Lagerei	-	2	2	5	- 60,0	57
I	Gastgewerbe	2	1	3	-	X	242
J	Information u. Kommunikation	-	-	-	-	± 0,0	-
K	Finanz- und Versicherungsdienstleistg.	1	-	1	1	± 0,0	127
L	Grundstücks- u. Wohnungswesen	1	-	1	-	X	41
M	Freiberufliche, wiss. u. techn. Dienstleistg.	-	3	3	5	- 40,0	549
N	Sonst. wirtschaftl. Dienstleistg.	1	1	2	3	- 33,3	531
O	Öff. Verw., Verteidigung; Sozialversicherung	-	-	-	-	± 0,0	-
P	Erziehung u. Unterricht	-	-	-	1	-100,0	-
Q	Gesundheits- u. Sozialwesen	4	-	4	1	+300,0	616
R	Kunst, Unterhaltung u. Erholung	-	-	-	-	± 0,0	-
S	Sonst. Dienstleistg.	-	-	-	3	-100,0	-
A-S	Zusammen	22	13	35	39	- 10,3	7 107
Schaumburg							
A	Land- u. Forstwirtschaft, Fischerei	-	-	-	-	± 0,0	-
B	Bergbau u. Gewinnung v. Steinen u. Erden	-	-	-	-	± 0,0	-
C	Verarbeitendes Gewerbe	1	3	4	2	+100,0	3 323
D	Energieversorgung	-	-	-	-	± 0,0	-
E	Wasserversorg., Entsorg., Beseit. v. Umweltverschm.	-	-	-	-	± 0,0	-
F	Baugewerbe	10	3	13	4	+225,0	3 783
G	Handel; Instandh. u. Rep. v. Kfz	7	3	10	15	- 33,3	2 679
H	Verkehr und Lagerei	1	1	2	3	- 33,3	3 436
I	Gastgewerbe	4	5	9	5	+ 80,0	811
J	Information u. Kommunikation	-	-	-	1	-100,0	-
K	Finanz- und Versicherungsdienstleistg.	-	-	-	1	-100,0	-
L	Grundstücks- u. Wohnungswesen	1	1	2	2	± 0,0	1 894
M	Freiberufliche, wiss. u. techn. Dienstleistg.	-	5	5	7	- 28,6	132
N	Sonst. wirtschaftl. Dienstleistg.	1	2	3	2	+ 50,0	323
O	Öff. Verw., Verteidigung; Sozialversicherung	-	-	-	-	± 0,0	-
P	Erziehung u. Unterricht	-	1	1	-	X	1
Q	Gesundheits- u. Sozialwesen	3	-	3	3	± 0,0	954
R	Kunst, Unterhaltung u. Erholung	-	1	1	3	- 66,7	16
S	Sonst. Dienstleistg.	1	-	1	5	- 80,0	532
A-S	Zusammen	29	25	54	53	+ 1,9	17 883
Statistische Region Hannover							
A	Land- u. Forstwirtschaft, Fischerei	2	-	2	4	- 50,0	682
B	Bergbau u. Gewinnung v. Steinen u. Erden	-	-	-	1	-100,0	-
C	Verarbeitendes Gewerbe	35	6	41	48	- 14,6	31 806
D	Energieversorgung	-	2	2	-	X	185
E	Wasserversorg., Entsorg., Beseit. v. Umweltverschm.	3	-	3	-	X	3 706
F	Baugewerbe	86	21	107	100	+ 7,0	63 533
G	Handel; Instandh. u. Rep. v. Kfz	90	27	117	141	- 17,0	35 964
H	Verkehr und Lagerei	25	10	35	55	- 36,4	10 641
I	Gastgewerbe	50	17	67	70	- 4,3	10 120
J	Information u. Kommunikation	13	6	19	13	+ 46,2	5 229
K	Finanz- und Versicherungsdienstleistg.	11	4	15	19	- 21,1	4 534
L	Grundstücks- u. Wohnungswesen	19	22	41	22	+ 86,4	21 669
M	Freiberufliche, wiss. u. techn. Dienstleistg.	46	34	80	78	+ 2,6	53 719
N	Sonst. wirtschaftl. Dienstleistg.	53	13	66	61	+ 8,2	15 280
O	Öff. Verw., Verteidigung; Sozialversicherung	-	-	-	-	± 0,0	-
P	Erziehung u. Unterricht	8	1	9	4	+125,0	1 267
Q	Gesundheits- u. Sozialwesen	24	1	25	15	+ 66,7	8 802
R	Kunst, Unterhaltung u. Erholung	7	7	14	19	- 26,3	787
S	Sonst. Dienstleistg.	14	5	19	24	- 20,8	1 700
A-S	Zusammen	486	176	662	674	- 1,8	269 626

1) Klassifikation der Wirtschaftszweige, Ausgabe 2008 (WZ 2008), Kurzbezeichnungen.

Noch: 10. Unternehmensinsolvenzen 2011 nach Kreisen und Wirtschaftsbereichen

Wirtschaftsgliederung ¹⁾		Insolvenzverfahren			dagegen 2010 Verfahren zusammen	Veränderung gegenüber 2010	voraussichtliche Forderungen
		eröffnet	mangels Masse abgewiesen	Verfahren zusammen			
Anzahl					%	1 000 €	
Celle							
A	Land- u. Forstwirtschaft, Fischerei	-	-	-	1	-100,0	-
B	Bergbau u. Gewinnung v. Steinen u. Erden	-	-	-	-	± 0,0	-
C	Verarbeitendes Gewerbe	3	-	3	3	± 0,0	413
D	Energieversorgung	-	-	-	-	± 0,0	-
E	Wasserversorg., Entsorg., Beseit. v. Umweltverschm.	1	-	1	-	X	162
F	Baugewerbe	10	3	13	11	+ 18,2	2 603
G	Handel; Instandh. u. Rep. v. Kfz	13	6	19	19	± 0,0	4 476
H	Verkehr und Lagerei	4	-	4	3	+ 33,3	295
I	Gastgewerbe	5	3	8	13	- 38,5	577
J	Information u. Kommunikation	1	-	1	-	X	133
K	Finanz- und Versicherungsdienstleistg.	1	1	2	1	+100,0	385
L	Grundstücks- u. Wohnungswesen	1	2	3	4	- 25,0	1 542
M	Freiberufliche, wiss. u. techn. Dienstleistg.	4	4	8	7	+ 14,3	824
N	Sonst. wirtschaftl. Dienstleistg.	7	-	7	10	- 30,0	679
O	Öff. Verw., Verteidigung; Sozialversicherung	-	-	-	-	± 0,0	-
P	Erziehung u. Unterricht	1	-	1	-	X	46
Q	Gesundheits- u. Sozialwesen	5	-	5	-	X	1 722
R	Kunst, Unterhaltung u. Erholung	1	-	1	1	± 0,0	140
S	Sonst. Dienstleistg.	1	1	2	2	± 0,0	414
A-S	Zusammen	58	20	78	75	+ 4,0	14 412
Cuxhaven							
A	Land- u. Forstwirtschaft, Fischerei	2	-	2	7	- 71,4	927
B	Bergbau u. Gewinnung v. Steinen u. Erden	-	-	-	-	± 0,0	-
C	Verarbeitendes Gewerbe	3	-	3	6	- 50,0	2 243
D	Energieversorgung	-	-	-	1	-100,0	-
E	Wasserversorg., Entsorg., Beseit. v. Umweltverschm.	-	-	-	-	± 0,0	-
F	Baugewerbe	7	3	10	10	± 0,0	1 343
G	Handel; Instandh. u. Rep. v. Kfz	13	1	14	12	+ 16,7	3 840
H	Verkehr und Lagerei	6	-	6	4	+ 50,0	654
I	Gastgewerbe	6	1	7	9	- 22,2	1 425
J	Information u. Kommunikation	-	-	-	1	-100,0	-
K	Finanz- und Versicherungsdienstleistg.	1	-	1	3	- 66,7	357
L	Grundstücks- u. Wohnungswesen	1	1	2	-	X	945
M	Freiberufliche, wiss. u. techn. Dienstleistg.	2	2	4	14	- 71,4	385
N	Sonst. wirtschaftl. Dienstleistg.	2	-	2	5	- 60,0	123
O	Öff. Verw., Verteidigung; Sozialversicherung	-	-	-	-	± 0,0	-
P	Erziehung u. Unterricht	-	-	-	2	-100,0	-
Q	Gesundheits- u. Sozialwesen	2	-	2	1	+100,0	867
R	Kunst, Unterhaltung u. Erholung	-	-	-	1	-100,0	-
S	Sonst. Dienstleistg.	1	-	1	2	- 50,0	25
A-S	Zusammen	46	8	54	78	- 30,8	13 135
Harburg							
A	Land- u. Forstwirtschaft, Fischerei	1	-	1	-	X	134
B	Bergbau u. Gewinnung v. Steinen u. Erden	-	-	-	-	± 0,0	-
C	Verarbeitendes Gewerbe	3	1	4	5	- 20,0	2 389
D	Energieversorgung	1	-	1	-	X	1 160
E	Wasserversorg., Entsorg., Beseit. v. Umweltverschm.	1	-	1	-	X	471
F	Baugewerbe	15	5	20	15	+ 33,3	8 562
G	Handel; Instandh. u. Rep. v. Kfz	17	6	23	21	+ 9,5	8 859
H	Verkehr und Lagerei	6	1	7	7	± 0,0	5 000
I	Gastgewerbe	8	1	9	3	+200,0	3 520
J	Information u. Kommunikation	-	-	-	1	-100,0	-
K	Finanz- und Versicherungsdienstleistg.	4	-	4	3	+ 33,3	415
L	Grundstücks- u. Wohnungswesen	4	-	4	4	± 0,0	694
M	Freiberufliche, wiss. u. techn. Dienstleistg.	14	4	18	6	+200,0	6 303
N	Sonst. wirtschaftl. Dienstleistg.	7	3	10	10	± 0,0	501
O	Öff. Verw., Verteidigung; Sozialversicherung	-	-	-	-	± 0,0	-
P	Erziehung u. Unterricht	-	2	2	-	X	40
Q	Gesundheits- u. Sozialwesen	2	-	2	1	+100,0	700
R	Kunst, Unterhaltung u. Erholung	1	3	4	2	+100,0	466
S	Sonst. Dienstleistg.	5	-	5	1	+400,0	496
A-S	Zusammen	89	26	115	79	+ 45,6	39 710

1) Klassifikation der Wirtschaftszweige, Ausgabe 2008 (WZ 2008), Kurzbezeichnungen.

Noch: 10. Unternehmensinsolvenzen 2011 nach Kreisen und Wirtschaftsbereichen

Wirtschaftsgliederung ¹⁾		Insolvenzverfahren			dagegen 2010 Verfahren zusammen	Veränderung gegenüber 2010	voraussichtliche Forderungen
		eröffnet	mangels Masse abgewiesen	Verfahren zusammen			
Anzahl					%	1 000 €	
Lüchow-Dannenberg							
A	Land- u. Forstwirtschaft, Fischerei	-	-	-	-	± 0,0	-
B	Bergbau u. Gewinnung v. Steinen u. Erden	-	-	-	-	± 0,0	-
C	Verarbeitendes Gewerbe	-	1	1	-	X	137
D	Energieversorgung	-	-	-	-	± 0,0	-
E	Wasserversorg., Entsorg., Beseit. v. Umweltverschm.	-	-	-	-	± 0,0	-
F	Baugewerbe	-	-	-	1	-100,0	-
G	Handel; Instandh. u. Rep. v. Kfz	1	2	3	1	+200,0	273
H	Verkehr und Lagerei	-	-	-	1	-100,0	-
I	Gastgewerbe	-	-	-	1	-100,0	-
J	Information u. Kommunikation	-	-	-	-	± 0,0	-
K	Finanz- und Versicherungsdienstleistg.	-	-	-	-	± 0,0	-
L	Grundstücks- u. Wohnungswesen	-	-	-	1	-100,0	-
M	Freiberufliche, wiss. u. techn. Dienstleistg.	2	-	2	1	+100,0	141
N	Sonst. wirtschaftl. Dienstleistg.	3	-	3	1	+200,0	349
O	Öff. Verw., Verteidigung; Sozialversicherung	-	-	-	-	± 0,0	-
P	Erziehung u. Unterricht	-	-	-	-	± 0,0	-
Q	Gesundheits- u. Sozialwesen	-	-	-	-	± 0,0	-
R	Kunst, Unterhaltung u. Erholung	-	-	-	-	± 0,0	-
S	Sonst. Dienstleistg.	2	-	2	-	X	167
A-S	Zusammen	8	3	11	7	+ 57,1	1 067
Lüneburg							
A	Land- u. Forstwirtschaft, Fischerei	-	-	-	-	± 0,0	-
B	Bergbau u. Gewinnung v. Steinen u. Erden	-	-	-	-	± 0,0	-
C	Verarbeitendes Gewerbe	1	1	2	2	± 0,0	109
D	Energieversorgung	-	-	-	-	± 0,0	-
E	Wasserversorg., Entsorg., Beseit. v. Umweltverschm.	-	-	-	-	± 0,0	-
F	Baugewerbe	10	-	10	6	+ 66,7	2 848
G	Handel; Instandh. u. Rep. v. Kfz	4	3	7	10	- 30,0	608
H	Verkehr und Lagerei	-	2	2	4	- 50,0	103
I	Gastgewerbe	2	-	2	2	± 0,0	329
J	Information u. Kommunikation	2	2	4	3	+ 33,3	982
K	Finanz- und Versicherungsdienstleistg.	-	1	1	3	- 66,7	32
L	Grundstücks- u. Wohnungswesen	1	2	3	3	± 0,0	826
M	Freiberufliche, wiss. u. techn. Dienstleistg.	3	3	6	8	- 25,0	1 625
N	Sonst. wirtschaftl. Dienstleistg.	2	1	3	8	- 62,5	37
O	Öff. Verw., Verteidigung; Sozialversicherung	-	-	-	-	± 0,0	-
P	Erziehung u. Unterricht	1	-	1	-	X	23
Q	Gesundheits- u. Sozialwesen	1	1	2	-	X	145
R	Kunst, Unterhaltung u. Erholung	1	-	1	-	X	86
S	Sonst. Dienstleistg.	1	2	3	1	+200,0	144
A-S	Zusammen	29	18	47	50	- 6,0	7 899
Osterholz							
A	Land- u. Forstwirtschaft, Fischerei	-	-	-	1	-100,0	-
B	Bergbau u. Gewinnung v. Steinen u. Erden	-	-	-	-	± 0,0	-
C	Verarbeitendes Gewerbe	1	-	1	4	- 75,0	10
D	Energieversorgung	-	-	-	-	± 0,0	-
E	Wasserversorg., Entsorg., Beseit. v. Umweltverschm.	-	-	-	-	± 0,0	-
F	Baugewerbe	4	1	5	5	± 0,0	1 473
G	Handel; Instandh. u. Rep. v. Kfz	9	6	15	8	+ 87,5	7 138
H	Verkehr und Lagerei	-	1	1	-	X	67
I	Gastgewerbe	2	2	4	1	+300,0	343
J	Information u. Kommunikation	1	-	1	2	- 50,0	237
K	Finanz- und Versicherungsdienstleistg.	1	-	1	1	± 0,0	321
L	Grundstücks- u. Wohnungswesen	1	1	2	2	± 0,0	3 808
M	Freiberufliche, wiss. u. techn. Dienstleistg.	3	1	4	2	+100,0	4 656
N	Sonst. wirtschaftl. Dienstleistg.	2	2	4	2	+100,0	845
O	Öff. Verw., Verteidigung; Sozialversicherung	-	-	-	-	± 0,0	-
P	Erziehung u. Unterricht	-	-	-	1	-100,0	-
Q	Gesundheits- u. Sozialwesen	-	-	-	-	± 0,0	-
R	Kunst, Unterhaltung u. Erholung	2	1	3	-	X	109
S	Sonst. Dienstleistg.	-	1	1	1	± 0,0	201
A-S	Zusammen	26	16	42	30	+ 40,0	19 207

1) Klassifikation der Wirtschaftszweige, Ausgabe 2008 (WZ 2008), Kurzbezeichnungen.

Noch: 10. Unternehmensinsolvenzen 2011 nach Kreisen und Wirtschaftsbereichen

Wirtschaftsgliederung ¹⁾		Insolvenzverfahren			dagegen 2010 Verfahren zusammen	Veränderung gegenüber 2010	voraussichtliche Forderungen
		eröffnet	mangels Masse abgewiesen	Verfahren zusammen			
Anzahl					%	1 000 €	
Rotenburg (Wümme)							
A	Land- u. Forstwirtschaft, Fischerei	1	-	1	1	± 0,0	995
B	Bergbau u. Gewinnung v. Steinen u. Erden	-	-	-	-	± 0,0	-
C	Verarbeitendes Gewerbe	1	-	1	7	- 85,7	549
D	Energieversorgung	-	-	-	-	± 0,0	-
E	Wasserversorg., Entsorg., Beseit. v. Umweltverschm.	-	-	-	-	± 0,0	-
F	Baugewerbe	8	-	8	11	- 27,3	2 174
G	Handel; Instandh. u. Rep. v. Kfz	15	2	17	7	+142,9	2 782
H	Verkehr und Lagerei	5	-	5	7	- 28,6	3 261
I	Gastgewerbe	2	-	2	8	- 75,0	139
J	Information u. Kommunikation	1	-	1	-	X	850
K	Finanz- und Versicherungsdienstleistg.	-	-	-	2	-100,0	-
L	Grundstücks- u. Wohnungswesen	1	-	1	2	- 50,0	22
M	Freiberufliche, wiss. u. techn. Dienstleistg.	8	4	12	12	± 0,0	5 608
N	Sonst. wirtschaftl. Dienstleistg.	4	2	6	6	± 0,0	1 279
O	Öff. Verw., Verteidigung; Sozialversicherung	-	-	-	-	± 0,0	-
P	Erziehung u. Unterricht	-	-	-	-	± 0,0	-
Q	Gesundheits- u. Sozialwesen	1	-	1	3	- 66,7	26
R	Kunst, Unterhaltung u. Erholung	-	-	-	-	± 0,0	-
S	Sonst. Dienstleistg.	1	-	1	1	± 0,0	146
A-S	Zusammen	48	8	56	67	- 16,4	17 830
Heidekreis							
A	Land- u. Forstwirtschaft, Fischerei	-	-	-	-	± 0,0	-
B	Bergbau u. Gewinnung v. Steinen u. Erden	-	-	-	-	± 0,0	-
C	Verarbeitendes Gewerbe	1	-	1	2	- 50,0	185
D	Energieversorgung	-	-	-	-	± 0,0	-
E	Wasserversorg., Entsorg., Beseit. v. Umweltverschm.	-	-	-	1	-100,0	-
F	Baugewerbe	3	2	5	6	- 16,7	918
G	Handel; Instandh. u. Rep. v. Kfz	8	5	13	9	+ 44,4	3 781
H	Verkehr und Lagerei	6	-	6	5	+ 20,0	940
I	Gastgewerbe	6	-	6	3	+100,0	1 272
J	Information u. Kommunikation	-	-	-	-	± 0,0	-
K	Finanz- und Versicherungsdienstleistg.	-	2	2	1	+100,0	159
L	Grundstücks- u. Wohnungswesen	1	-	1	2	- 50,0	12
M	Freiberufliche, wiss. u. techn. Dienstleistg.	1	1	2	3	- 33,3	3 710
N	Sonst. wirtschaftl. Dienstleistg.	5	-	5	2	+150,0	830
O	Öff. Verw., Verteidigung; Sozialversicherung	-	-	-	-	± 0,0	-
P	Erziehung u. Unterricht	-	-	-	1	-100,0	-
Q	Gesundheits- u. Sozialwesen	-	-	-	1	-100,0	-
R	Kunst, Unterhaltung u. Erholung	1	-	1	1	± 0,0	36
S	Sonst. Dienstleistg.	-	-	-	1	-100,0	-
A-S	Zusammen	32	10	42	38	+ 10,5	11 843
Stade							
A	Land- u. Forstwirtschaft, Fischerei	-	-	-	-	± 0,0	-
B	Bergbau u. Gewinnung v. Steinen u. Erden	-	-	-	-	± 0,0	-
C	Verarbeitendes Gewerbe	1	1	2	2	± 0,0	386
D	Energieversorgung	-	-	-	-	± 0,0	-
E	Wasserversorg., Entsorg., Beseit. v. Umweltverschm.	1	-	1	-	X	395
F	Baugewerbe	14	4	18	11	+ 63,6	2 885
G	Handel; Instandh. u. Rep. v. Kfz	4	1	5	12	- 58,3	448
H	Verkehr und Lagerei	4	-	4	4	± 0,0	10 809
I	Gastgewerbe	4	1	5	1	+400,0	481
J	Information u. Kommunikation	-	-	-	-	± 0,0	-
K	Finanz- und Versicherungsdienstleistg.	-	1	1	-	X	419
L	Grundstücks- u. Wohnungswesen	2	1	3	3	± 0,0	1 844
M	Freiberufliche, wiss. u. techn. Dienstleistg.	2	2	4	4	± 0,0	5 785
N	Sonst. wirtschaftl. Dienstleistg.	3	1	4	8	- 50,0	274
O	Öff. Verw., Verteidigung; Sozialversicherung	-	-	-	-	± 0,0	-
P	Erziehung u. Unterricht	1	1	2	-	X	492
Q	Gesundheits- u. Sozialwesen	4	-	4	-	X	1 193
R	Kunst, Unterhaltung u. Erholung	1	-	1	3	- 66,7	61
S	Sonst. Dienstleistg.	2	-	2	3	- 33,3	165
A-S	Zusammen	43	13	56	51	+ 9,8	25 635

1) Klassifikation der Wirtschaftszweige, Ausgabe 2008 (WZ 2008), Kurzbezeichnungen.

Noch: 10. Unternehmensinsolvenzen 2011 nach Kreisen und Wirtschaftsbereichen

Wirtschaftsgliederung ¹⁾		Insolvenzverfahren			dagegen 2010 Verfahren zusammen	Veränderung gegenüber 2010	voraussichtliche Forderungen
		eröffnet	mangels Masse abgewiesen	Verfahren zusammen			
Anzahl					%	1 000 €	
Uelzen							
A	Land- u. Forstwirtschaft, Fischerei	-	-	-	-	± 0,0	-
B	Bergbau u. Gewinnung v. Steinen u. Erden	-	-	-	-	± 0,0	-
C	Verarbeitendes Gewerbe	3	-	3	1	+200,0	310
D	Energieversorgung	-	-	-	-	± 0,0	-
E	Wasserversorg., Entsorg., Beseit. v. Umweltverschm.	-	-	-	-	± 0,0	-
F	Baugewerbe	3	-	3	3	± 0,0	1 443
G	Handel; Instandh. u. Rep. v. Kfz	2	1	3	-	X	308
H	Verkehr und Lagerei	-	-	-	-	± 0,0	-
I	Gastgewerbe	1	1	2	3	- 33,3	234
J	Information u. Kommunikation	1	-	1	-	X	46
K	Finanz- und Versicherungsdienstleistg.	-	-	-	-	± 0,0	-
L	Grundstücks- u. Wohnungswesen	-	-	-	-	± 0,0	-
M	Freiberufliche, wiss. u. techn. Dienstleistg.	1	-	1	-	X	20
N	Sonst. wirtschaftl. Dienstleistg.	2	-	2	1	+100,0	48
O	Öff. Verw., Verteidigung; Sozialversicherung	-	-	-	-	± 0,0	-
P	Erziehung u. Unterricht	-	-	-	-	± 0,0	-
Q	Gesundheits- u. Sozialwesen	1	-	1	-	X	24
R	Kunst, Unterhaltung u. Erholung	1	-	1	-	X	37
S	Sonst. Dienstleistg.	-	-	-	1	-100,0	-
A-S	Zusammen	15	2	17	9	+ 88,9	2 470
Verden							
A	Land- u. Forstwirtschaft, Fischerei	-	-	-	-	± 0,0	-
B	Bergbau u. Gewinnung v. Steinen u. Erden	-	-	-	-	± 0,0	-
C	Verarbeitendes Gewerbe	2	1	3	4	- 25,0	58
D	Energieversorgung	-	-	-	-	± 0,0	-
E	Wasserversorg., Entsorg., Beseit. v. Umweltverschm.	-	-	-	-	± 0,0	-
F	Baugewerbe	6	5	11	5	+120,0	1 349
G	Handel; Instandh. u. Rep. v. Kfz	10	6	16	14	+ 14,3	9 691
H	Verkehr und Lagerei	1	-	1	3	- 66,7	12
I	Gastgewerbe	3	1	4	3	+ 33,3	589
J	Information u. Kommunikation	-	-	-	2	-100,0	-
K	Finanz- und Versicherungsdienstleistg.	3	-	3	1	+200,0	575
L	Grundstücks- u. Wohnungswesen	1	1	2	2	± 0,0	786
M	Freiberufliche, wiss. u. techn. Dienstleistg.	8	5	13	9	+ 44,4	10 696
N	Sonst. wirtschaftl. Dienstleistg.	1	2	3	3	± 0,0	225
O	Öff. Verw., Verteidigung; Sozialversicherung	-	-	-	-	± 0,0	-
P	Erziehung u. Unterricht	-	-	-	2	-100,0	-
Q	Gesundheits- u. Sozialwesen	1	1	2	1	+100,0	800
R	Kunst, Unterhaltung u. Erholung	-	1	1	-	X	52
S	Sonst. Dienstleistg.	2	-	2	3	- 33,3	135
A-S	Zusammen	38	23	61	52	+ 17,3	24 968
Statistische Region Lüneburg							
A	Land- u. Forstwirtschaft, Fischerei	4	-	4	10	- 60,0	2 056
B	Bergbau u. Gewinnung v. Steinen u. Erden	-	-	-	-	± 0,0	-
C	Verarbeitendes Gewerbe	19	5	24	36	- 33,3	6 789
D	Energieversorgung	1	-	1	1	± 0,0	1 160
E	Wasserversorg., Entsorg., Beseit. v. Umweltverschm.	3	-	3	1	+200,0	1 028
F	Baugewerbe	80	23	103	84	+ 22,6	25 598
G	Handel; Instandh. u. Rep. v. Kfz	96	39	135	113	+ 19,5	42 204
H	Verkehr und Lagerei	32	4	36	38	- 5,3	21 141
I	Gastgewerbe	39	10	49	47	+ 4,3	8 909
J	Information u. Kommunikation	6	2	8	9	- 11,1	2 248
K	Finanz- und Versicherungsdienstleistg.	10	5	15	15	± 0,0	2 663
L	Grundstücks- u. Wohnungswesen	13	8	21	23	- 8,7	10 479
M	Freiberufliche, wiss. u. techn. Dienstleistg.	48	26	74	66	+ 12,1	39 753
N	Sonst. wirtschaftl. Dienstleistg.	38	11	49	56	- 12,5	5 190
O	Öff. Verw., Verteidigung; Sozialversicherung	-	-	-	-	± 0,0	-
P	Erziehung u. Unterricht	3	3	6	6	± 0,0	601
Q	Gesundheits- u. Sozialwesen	17	2	19	7	+171,4	5 477
R	Kunst, Unterhaltung u. Erholung	8	5	13	8	+ 62,5	987
S	Sonst. Dienstleistg.	15	4	19	16	+ 18,8	1 893
A-S	Zusammen	432	147	579	536	+ 8,0	178 176

1) Klassifikation der Wirtschaftszweige, Ausgabe 2008 (WZ 2008), Kurzbezeichnungen.

Noch: 10. Unternehmensinsolvenzen 2011 nach Kreisen und Wirtschaftsbereichen

Wirtschaftsgliederung ¹⁾		Insolvenzverfahren			dagegen 2010 Verfahren zusammen	Veränderung gegenüber 2010	voraussichtliche Forderungen
		eröffnet	mangels Masse abgewiesen	Verfahren zusammen			
Anzahl					%	1 000 €	
Delmenhorst, Stadt							
A	Land- u. Forstwirtschaft, Fischerei	-	-	-	-	± 0,0	-
B	Bergbau u. Gewinnung v. Steinen u. Erden	-	-	-	-	± 0,0	-
C	Verarbeitendes Gewerbe	-	-	-	5	-100,0	-
D	Energieversorgung	-	-	-	-	± 0,0	-
E	Wasserversorg., Entsorg., Beseit. v. Umweltverschm.	-	-	-	-	± 0,0	-
F	Baugewerbe	3	3	6	9	- 33,3	2 470
G	Handel; Instandh. u. Rep. v. Kfz	4	3	7	6	+ 16,7	1 021
H	Verkehr und Lagerei	1	-	1	5	- 80,0	16
I	Gastgewerbe	2	1	3	4	- 25,0	354
J	Information u. Kommunikation	-	-	-	1	-100,0	-
K	Finanz- und Versicherungsdienstleistg.	1	-	1	2	- 50,0	2 362
L	Grundstücks- u. Wohnungswesen	2	-	2	-	X	938
M	Freiberufliche, wiss. u. techn. Dienstleistg.	6	1	7	5	+ 40,0	6 441
N	Sonst. wirtschaftl. Dienstleistg.	4	-	4	5	- 20,0	318
O	Öff. Verw., Verteidigung; Sozialversicherung	-	-	-	-	± 0,0	-
P	Erziehung u. Unterricht	-	-	-	1	-100,0	-
Q	Gesundheits- u. Sozialwesen	1	-	1	1	± 0,0	40
R	Kunst, Unterhaltung u. Erholung	-	-	-	1	-100,0	-
S	Sonst. Dienstleistg.	3	-	3	2	+ 50,0	209
A-S	Zusammen	27	8	35	47	- 25,5	14 169
Emden, Stadt							
A	Land- u. Forstwirtschaft, Fischerei	-	-	-	-	± 0,0	-
B	Bergbau u. Gewinnung v. Steinen u. Erden	-	-	-	-	± 0,0	-
C	Verarbeitendes Gewerbe	2	-	2	-	X	311
D	Energieversorgung	-	-	-	-	± 0,0	-
E	Wasserversorg., Entsorg., Beseit. v. Umweltverschm.	-	-	-	-	± 0,0	-
F	Baugewerbe	2	1	3	3	± 0,0	141
G	Handel; Instandh. u. Rep. v. Kfz	1	3	4	2	+100,0	462
H	Verkehr und Lagerei	1	-	1	1	± 0,0	452
I	Gastgewerbe	6	1	7	4	+ 75,0	378
J	Information u. Kommunikation	-	-	-	1	-100,0	-
K	Finanz- und Versicherungsdienstleistg.	-	-	-	1	-100,0	-
L	Grundstücks- u. Wohnungswesen	-	-	-	1	-100,0	-
M	Freiberufliche, wiss. u. techn. Dienstleistg.	-	-	-	2	-100,0	-
N	Sonst. wirtschaftl. Dienstleistg.	1	-	1	1	± 0,0	25
O	Öff. Verw., Verteidigung; Sozialversicherung	-	-	-	-	± 0,0	-
P	Erziehung u. Unterricht	-	-	-	-	± 0,0	-
Q	Gesundheits- u. Sozialwesen	-	-	-	-	± 0,0	-
R	Kunst, Unterhaltung u. Erholung	-	-	-	-	± 0,0	-
S	Sonst. Dienstleistg.	1	-	1	-	X	242
A-S	Zusammen	14	5	19	16	+ 18,8	2 011
Oldenburg (Oldenburg), Stadt							
A	Land- u. Forstwirtschaft, Fischerei	-	-	-	-	± 0,0	-
B	Bergbau u. Gewinnung v. Steinen u. Erden	-	-	-	-	± 0,0	-
C	Verarbeitendes Gewerbe	4	-	4	3	+ 33,3	2 246
D	Energieversorgung	-	-	-	4	-100,0	-
E	Wasserversorg., Entsorg., Beseit. v. Umweltverschm.	-	-	-	4	-100,0	-
F	Baugewerbe	2	2	4	9	- 55,6	3 228
G	Handel; Instandh. u. Rep. v. Kfz	9	3	12	8	+ 50,0	2 062
H	Verkehr und Lagerei	5	3	8	5	+ 60,0	4 931
I	Gastgewerbe	1	-	1	11	- 90,9	289
J	Information u. Kommunikation	1	-	1	3	- 66,7	1 264
K	Finanz- und Versicherungsdienstleistg.	-	3	3	2	+ 50,0	148
L	Grundstücks- u. Wohnungswesen	3	-	3	2	+ 50,0	636
M	Freiberufliche, wiss. u. techn. Dienstleistg.	4	3	7	9	- 22,2	3 458
N	Sonst. wirtschaftl. Dienstleistg.	4	1	5	8	- 37,5	619
O	Öff. Verw., Verteidigung; Sozialversicherung	-	-	-	-	± 0,0	-
P	Erziehung u. Unterricht	1	-	1	3	- 66,7	6
Q	Gesundheits- u. Sozialwesen	2	1	3	16	- 81,3	917
R	Kunst, Unterhaltung u. Erholung	4	-	4	2	+100,0	576
S	Sonst. Dienstleistg.	2	1	3	2	+ 50,0	310
A-S	Zusammen	42	17	59	91	- 35,2	20 690

1) Klassifikation der Wirtschaftszweige, Ausgabe 2008 (WZ 2008), Kurzbezeichnungen.

Noch: 10. Unternehmensinsolvenzen 2011 nach Kreisen und Wirtschaftsbereichen

Wirtschaftsgliederung ¹⁾		Insolvenzverfahren			dagegen 2010 Verfahren zusammen	Veränderung gegenüber 2010	voraussichtliche Forderungen
		eröffnet	mangels Masse abgewiesen	Verfahren zusammen			
Anzahl					%	1 000 €	
Osnabrück, Stadt							
A	Land- u. Forstwirtschaft, Fischerei	-	-	-	-	± 0,0	-
B	Bergbau u. Gewinnung v. Steinen u. Erden	-	-	-	-	± 0,0	-
C	Verarbeitendes Gewerbe	-	2	2	3	- 33,3	12
D	Energieversorgung	-	-	-	-	± 0,0	-
E	Wasserversorg., Entsorg., Beseit. v. Umweltverschm.	-	-	-	-	± 0,0	-
F	Baugewerbe	10	4	14	15	- 6,7	2 191
G	Handel; Instandh. u. Rep. v. Kfz	7	2	9	15	- 40,0	2 947
H	Verkehr und Lagerei	2	2	4	2	+100,0	2 123
I	Gastgewerbe	3	2	5	7	- 28,6	502
J	Information u. Kommunikation	1	1	2	-	X	301
K	Finanz- und Versicherungsdienstleistg.	-	1	1	-	X	60
L	Grundstücks- u. Wohnungswesen	-	-	-	1	-100,0	-
M	Freiberufliche, wiss. u. techn. Dienstleistg.	4	3	7	11	- 36,4	1 024
N	Sonst. wirtschaftl. Dienstleistg.	4	1	5	5	± 0,0	451
O	Öff. Verw., Verteidigung; Sozialversicherung	-	-	-	-	± 0,0	-
P	Erziehung u. Unterricht	1	-	1	-	X	69
Q	Gesundheits- u. Sozialwesen	-	-	-	1	-100,0	-
R	Kunst, Unterhaltung u. Erholung	3	1	4	-	X	1 189
S	Sonst. Dienstleistg.	-	1	1	1	± 0,0	7
A-S	Zusammen	35	20	55	61	- 9,8	10 876
Wilhelmshaven, Stadt							
A	Land- u. Forstwirtschaft, Fischerei	-	-	-	-	± 0,0	-
B	Bergbau u. Gewinnung v. Steinen u. Erden	-	-	-	-	± 0,0	-
C	Verarbeitendes Gewerbe	1	-	1	3	- 66,7	1 685
D	Energieversorgung	-	-	-	-	± 0,0	-
E	Wasserversorg., Entsorg., Beseit. v. Umweltverschm.	-	-	-	-	± 0,0	-
F	Baugewerbe	3	2	5	5	± 0,0	471
G	Handel; Instandh. u. Rep. v. Kfz	6	-	6	7	- 14,3	5 705
H	Verkehr und Lagerei	-	-	-	-	± 0,0	-
I	Gastgewerbe	1	-	1	2	- 50,0	151
J	Information u. Kommunikation	1	2	3	-	X	1 052
K	Finanz- und Versicherungsdienstleistg.	-	-	-	-	± 0,0	-
L	Grundstücks- u. Wohnungswesen	-	-	-	3	-100,0	-
M	Freiberufliche, wiss. u. techn. Dienstleistg.	1	1	2	2	± 0,0	627
N	Sonst. wirtschaftl. Dienstleistg.	1	1	2	5	- 60,0	388
O	Öff. Verw., Verteidigung; Sozialversicherung	-	-	-	-	± 0,0	-
P	Erziehung u. Unterricht	-	-	-	-	± 0,0	-
Q	Gesundheits- u. Sozialwesen	3	-	3	2	+ 50,0	2 841
R	Kunst, Unterhaltung u. Erholung	-	1	1	1	± 0,0	60
S	Sonst. Dienstleistg.	-	-	-	2	-100,0	-
A-S	Zusammen	17	7	24	32	- 25,0	12 981
Ammerland							
A	Land- u. Forstwirtschaft, Fischerei	-	2	2	5	- 60,0	136
B	Bergbau u. Gewinnung v. Steinen u. Erden	-	-	-	-	± 0,0	-
C	Verarbeitendes Gewerbe	3	-	3	6	- 50,0	987
D	Energieversorgung	-	-	-	-	± 0,0	-
E	Wasserversorg., Entsorg., Beseit. v. Umweltverschm.	-	-	-	-	± 0,0	-
F	Baugewerbe	5	1	6	14	- 57,1	6 240
G	Handel; Instandh. u. Rep. v. Kfz	12	3	15	11	+ 36,4	23 038
H	Verkehr und Lagerei	3	-	3	2	+ 50,0	2 189
I	Gastgewerbe	1	3	4	4	± 0,0	760
J	Information u. Kommunikation	-	1	1	-	X	111
K	Finanz- und Versicherungsdienstleistg.	1	-	1	2	- 50,0	554
L	Grundstücks- u. Wohnungswesen	2	2	4	2	+100,0	5 335
M	Freiberufliche, wiss. u. techn. Dienstleistg.	6	5	11	4	+175,0	4 773
N	Sonst. wirtschaftl. Dienstleistg.	-	1	1	3	- 66,7	49
O	Öff. Verw., Verteidigung; Sozialversicherung	-	-	-	-	± 0,0	-
P	Erziehung u. Unterricht	1	1	2	-	X	308
Q	Gesundheits- u. Sozialwesen	-	-	-	2	-100,0	-
R	Kunst, Unterhaltung u. Erholung	-	-	-	1	-100,0	-
S	Sonst. Dienstleistg.	-	1	1	-	X	17
A-S	Zusammen	34	20	54	56	- 3,6	44 498

1) Klassifikation der Wirtschaftszweige, Ausgabe 2008 (WZ 2008), Kurzbezeichnungen.

Noch: 10. Unternehmensinsolvenzen 2011 nach Kreisen und Wirtschaftsbereichen

Wirtschaftsgliederung ¹⁾		Insolvenzverfahren			dagegen 2010 Verfahren zusammen	Veränderung gegenüber 2010	voraussichtliche Forderungen
		eröffnet	mangels Masse abgewiesen	Verfahren zusammen			
Anzahl					%	1 000 €	
Aurich							
A	Land- u. Forstwirtschaft, Fischerei	2	-	2	1	+100,0	477
B	Bergbau u. Gewinnung v. Steinen u. Erden	-	-	-	-	± 0,0	-
C	Verarbeitendes Gewerbe	2	-	2	7	- 71,4	1 223
D	Energieversorgung	-	-	-	-	± 0,0	-
E	Wasserversorg., Entsorg., Beseit. v. Umweltverschm.	-	-	-	-	± 0,0	-
F	Baugewerbe	7	2	9	11	- 18,2	1 603
G	Handel; Instandh. u. Rep. v. Kfz	2	1	3	7	- 57,1	1 068
H	Verkehr und Lagerei	2	-	2	3	- 33,3	2 171
I	Gastgewerbe	3	-	3	12	- 75,0	409
J	Information u. Kommunikation	1	-	1	1	± 0,0	25
K	Finanz- und Versicherungsdienstleistg.	2	-	2	1	+100,0	360
L	Grundstücks- u. Wohnungswesen	5	-	5	1	+400,0	81 975
M	Freiberufliche, wiss. u. techn. Dienstleistg.	2	3	5	7	- 28,6	5 492
N	Sonst. wirtschaftl. Dienstleistg.	8	-	8	5	+ 60,0	4 091
O	Öff. Verw., Verteidigung; Sozialversicherung	-	-	-	-	± 0,0	-
P	Erziehung u. Unterricht	-	-	-	1	-100,0	-
Q	Gesundheits- u. Sozialwesen	2	-	2	2	± 0,0	1 122
R	Kunst, Unterhaltung u. Erholung	3	-	3	-	X	2 303
S	Sonst. Dienstleistg.	3	-	3	2	+ 50,0	494
A-S	Zusammen	44	6	50	61	- 18,0	102 814
Cloppenburg							
A	Land- u. Forstwirtschaft, Fischerei	-	-	-	-	± 0,0	-
B	Bergbau u. Gewinnung v. Steinen u. Erden	-	-	-	-	± 0,0	-
C	Verarbeitendes Gewerbe	4	2	6	6	± 0,0	840
D	Energieversorgung	-	-	-	-	± 0,0	-
E	Wasserversorg., Entsorg., Beseit. v. Umweltverschm.	-	-	-	1	-100,0	-
F	Baugewerbe	5	6	11	9	+ 22,2	1 922
G	Handel; Instandh. u. Rep. v. Kfz	7	2	9	10	- 10,0	1 564
H	Verkehr und Lagerei	4	1	5	2	+150,0	1 547
I	Gastgewerbe	2	-	2	3	- 33,3	909
J	Information u. Kommunikation	-	-	-	-	± 0,0	-
K	Finanz- und Versicherungsdienstleistg.	-	-	-	2	-100,0	-
L	Grundstücks- u. Wohnungswesen	-	-	-	-	± 0,0	-
M	Freiberufliche, wiss. u. techn. Dienstleistg.	1	1	2	2	± 0,0	424
N	Sonst. wirtschaftl. Dienstleistg.	2	-	2	5	- 60,0	366
O	Öff. Verw., Verteidigung; Sozialversicherung	-	-	-	-	± 0,0	-
P	Erziehung u. Unterricht	-	-	-	1	-100,0	-
Q	Gesundheits- u. Sozialwesen	-	-	-	1	-100,0	-
R	Kunst, Unterhaltung u. Erholung	-	-	-	-	± 0,0	-
S	Sonst. Dienstleistg.	-	-	-	2	-100,0	-
A-S	Zusammen	25	12	37	44	- 15,9	7 573
Emsland							
A	Land- u. Forstwirtschaft, Fischerei	1	-	1	1	± 0,0	47
B	Bergbau u. Gewinnung v. Steinen u. Erden	1	-	1	1	± 0,0	275
C	Verarbeitendes Gewerbe	7	4	11	9	+ 22,2	10 460
D	Energieversorgung	1	-	1	2	- 50,0	657
E	Wasserversorg., Entsorg., Beseit. v. Umweltverschm.	-	1	1	-	X	1 000
F	Baugewerbe	19	8	27	33	- 18,2	10 390
G	Handel; Instandh. u. Rep. v. Kfz	16	11	27	24	+ 12,5	8 606
H	Verkehr und Lagerei	16	2	18	14	+ 28,6	21 158
I	Gastgewerbe	15	-	15	11	+ 36,4	2 102
J	Information u. Kommunikation	-	-	-	-	± 0,0	-
K	Finanz- und Versicherungsdienstleistg.	2	-	2	6	- 66,7	185
L	Grundstücks- u. Wohnungswesen	5	4	9	2	+350,0	2 116
M	Freiberufliche, wiss. u. techn. Dienstleistg.	14	8	22	17	+ 29,4	17 187
N	Sonst. wirtschaftl. Dienstleistg.	6	3	9	9	± 0,0	1 737
O	Öff. Verw., Verteidigung; Sozialversicherung	-	-	-	-	± 0,0	-
P	Erziehung u. Unterricht	3	-	3	-	X	305
Q	Gesundheits- u. Sozialwesen	2	-	2	5	- 60,0	473
R	Kunst, Unterhaltung u. Erholung	1	-	1	4	- 75,0	900
S	Sonst. Dienstleistg.	2	1	3	1	+200,0	387
A-S	Zusammen	111	42	153	139	+ 10,1	77 983

1) Klassifikation der Wirtschaftszweige, Ausgabe 2008 (WZ 2008), Kurzbezeichnungen.

Noch: 10. Unternehmensinsolvenzen 2011 nach Kreisen und Wirtschaftsbereichen

Wirtschaftsgliederung ¹⁾		Insolvenzverfahren			dagegen 2010 Verfahren zusammen	Veränderung gegenüber 2010	voraussichtliche Forderungen
		eröffnet	mangels Masse abgewiesen	Verfahren zusammen			
Anzahl					%	1 000 €	
Friesland							
A	Land- u. Forstwirtschaft, Fischerei	1	-	1	-	X	790
B	Bergbau u. Gewinnung v. Steinen u. Erden	-	-	-	-	± 0,0	-
C	Verarbeitendes Gewerbe	1	-	1	1	± 0,0	1 770
D	Energieversorgung	-	1	1	-	X	35
E	Wasserversorg., Entsorg., Beseit. v. Umweltverschm.	-	-	-	-	± 0,0	-
F	Baugewerbe	6	1	7	7	± 0,0	1 288
G	Handel; Instandh. u. Rep. v. Kfz	-	2	2	2	± 0,0	46
H	Verkehr und Lagerei	8	-	8	-	X	1 913
I	Gastgewerbe	-	-	-	2	-100,0	-
J	Information u. Kommunikation	-	-	-	-	± 0,0	-
K	Finanz- und Versicherungsdienstleistg.	-	-	-	-	± 0,0	-
L	Grundstücks- u. Wohnungswesen	-	-	-	-	± 0,0	-
M	Freiberufliche, wiss. u. techn. Dienstleistg.	-	1	1	2	- 50,0	40
N	Sonst. wirtschaftl. Dienstleistg.	1	2	3	1	+200,0	51
O	Öff. Verw., Verteidigung; Sozialversicherung	-	-	-	-	± 0,0	-
P	Erziehung u. Unterricht	-	-	-	-	± 0,0	-
Q	Gesundheits- u. Sozialwesen	2	-	2	1	+100,0	198
R	Kunst, Unterhaltung u. Erholung	1	-	1	1	± 0,0	127
S	Sonst. Dienstleistg.	2	1	3	1	+200,0	120
A-S	Zusammen	22	8	30	18	+ 66,7	6 376
Grafschaft Bentheim							
A	Land- u. Forstwirtschaft, Fischerei	-	-	-	-	± 0,0	-
B	Bergbau u. Gewinnung v. Steinen u. Erden	-	-	-	-	± 0,0	-
C	Verarbeitendes Gewerbe	3	-	3	3	± 0,0	3 808
D	Energieversorgung	1	-	1	-	X	538
E	Wasserversorg., Entsorg., Beseit. v. Umweltverschm.	-	-	-	-	± 0,0	-
F	Baugewerbe	17	1	18	12	+ 50,0	7 765
G	Handel; Instandh. u. Rep. v. Kfz	8	4	12	13	- 7,7	9 105
H	Verkehr und Lagerei	1	-	1	1	± 0,0	157
I	Gastgewerbe	5	-	5	8	- 37,5	410
J	Information u. Kommunikation	-	1	1	2	- 50,0	40
K	Finanz- und Versicherungsdienstleistg.	-	-	-	-	± 0,0	-
L	Grundstücks- u. Wohnungswesen	1	1	2	1	+100,0	285
M	Freiberufliche, wiss. u. techn. Dienstleistg.	6	2	8	6	+ 33,3	4 272
N	Sonst. wirtschaftl. Dienstleistg.	2	1	3	6	- 50,0	1 221
O	Öff. Verw., Verteidigung; Sozialversicherung	-	-	-	-	± 0,0	-
P	Erziehung u. Unterricht	-	-	-	2	-100,0	-
Q	Gesundheits- u. Sozialwesen	-	-	-	-	± 0,0	-
R	Kunst, Unterhaltung u. Erholung	-	-	-	1	-100,0	-
S	Sonst. Dienstleistg.	1	1	2	-	X	214
A-S	Zusammen	45	11	56	55	+ 1,8	27 815
Leer							
A	Land- u. Forstwirtschaft, Fischerei	1	-	1	-	X	36
B	Bergbau u. Gewinnung v. Steinen u. Erden	-	-	-	-	± 0,0	-
C	Verarbeitendes Gewerbe	1	-	1	4	- 75,0	368
D	Energieversorgung	1	-	1	-	X	165
E	Wasserversorg., Entsorg., Beseit. v. Umweltverschm.	-	-	-	-	± 0,0	-
F	Baugewerbe	5	2	7	5	+ 40,0	1 889
G	Handel; Instandh. u. Rep. v. Kfz	4	3	7	4	+ 75,0	4 171
H	Verkehr und Lagerei	2	2	4	5	- 20,0	1 275
I	Gastgewerbe	1	-	1	2	- 50,0	734
J	Information u. Kommunikation	-	1	1	-	X	169
K	Finanz- und Versicherungsdienstleistg.	1	1	2	-	X	218
L	Grundstücks- u. Wohnungswesen	-	-	-	1	-100,0	-
M	Freiberufliche, wiss. u. techn. Dienstleistg.	4	4	8	4	+100,0	2 928
N	Sonst. wirtschaftl. Dienstleistg.	-	1	1	3	- 66,7	498
O	Öff. Verw., Verteidigung; Sozialversicherung	-	-	-	-	± 0,0	-
P	Erziehung u. Unterricht	-	-	-	-	± 0,0	-
Q	Gesundheits- u. Sozialwesen	1	1	2	1	+100,0	1 754
R	Kunst, Unterhaltung u. Erholung	-	-	-	1	-100,0	-
S	Sonst. Dienstleistg.	1	-	1	-	X	45
A-S	Zusammen	22	15	37	30	+ 23,3	14 247

1) Klassifikation der Wirtschaftszweige, Ausgabe 2008 (WZ 2008), Kurzbezeichnungen.

Noch: 10. Unternehmensinsolvenzen 2011 nach Kreisen und Wirtschaftsbereichen

Wirtschaftsgliederung ¹⁾		Insolvenzverfahren			dagegen 2010 Verfahren zusammen	Veränderung gegenüber 2010	voraussichtliche Forderungen
		eröffnet	mangels Masse abgewiesen	Verfahren zusammen			
Anzahl					%	1 000 €	
Oldenburg							
A	Land- u. Forstwirtschaft, Fischerei	2	-	2	-	X	525
B	Bergbau u. Gewinnung v. Steinen u. Erden	-	-	-	-	± 0,0	-
C	Verarbeitendes Gewerbe	5	1	6	6	± 0,0	9 313
D	Energieversorgung	-	-	-	-	± 0,0	-
E	Wasserversorg., Entsorg., Beseit. v. Umweltverschm.	1	-	1	1	± 0,0	7 032
F	Baugewerbe	5	3	8	11	- 27,3	870
G	Handel; Instandh. u. Rep. v. Kfz	7	7	14	12	+ 16,7	23 157
H	Verkehr und Lagerei	2	3	5	6	- 16,7	984
I	Gastgewerbe	2	-	2	1	+100,0	176
J	Information u. Kommunikation	1	1	2	1	+100,0	176
K	Finanz- und Versicherungsdienstleistg.	-	-	-	-	± 0,0	-
L	Grundstücks- u. Wohnungswesen	2	3	5	3	+ 66,7	1 412
M	Freiberufliche, wiss. u. techn. Dienstleistg.	3	4	7	6	+ 16,7	9 119
N	Sonst. wirtschaftl. Dienstleistg.	3	1	4	2	+100,0	3 971
O	Öff. Verw., Verteidigung; Sozialversicherung	-	-	-	-	± 0,0	-
P	Erziehung u. Unterricht	-	1	1	2	- 50,0	288
Q	Gesundheits- u. Sozialwesen	3	-	3	3	± 0,0	2 834
R	Kunst, Unterhaltung u. Erholung	1	-	1	1	± 0,0	45
S	Sonst. Dienstleistg.	1	-	1	2	- 50,0	46
A-S	Zusammen	38	24	62	57	+ 8,8	59 948
Osnabrück							
A	Land- u. Forstwirtschaft, Fischerei	-	-	-	3	-100,0	-
B	Bergbau u. Gewinnung v. Steinen u. Erden	-	-	-	-	± 0,0	-
C	Verarbeitendes Gewerbe	8	2	10	5	+100,0	15 163
D	Energieversorgung	-	-	-	-	± 0,0	-
E	Wasserversorg., Entsorg., Beseit. v. Umweltverschm.	1	-	1	-	X	2 053
F	Baugewerbe	8	4	12	18	- 33,3	1 997
G	Handel; Instandh. u. Rep. v. Kfz	14	3	17	21	- 19,0	2 108
H	Verkehr und Lagerei	9	3	12	9	+ 33,3	1 670
I	Gastgewerbe	5	1	6	9	- 33,3	3 954
J	Information u. Kommunikation	-	1	1	-	X	95
K	Finanz- und Versicherungsdienstleistg.	3	3	6	3	+100,0	1 871
L	Grundstücks- u. Wohnungswesen	-	1	1	2	- 50,0	43
M	Freiberufliche, wiss. u. techn. Dienstleistg.	4	8	12	12	± 0,0	9 263
N	Sonst. wirtschaftl. Dienstleistg.	4	1	5	4	+ 25,0	1 123
O	Öff. Verw., Verteidigung; Sozialversicherung	-	-	-	-	± 0,0	-
P	Erziehung u. Unterricht	-	-	-	-	± 0,0	-
Q	Gesundheits- u. Sozialwesen	3	-	3	3	± 0,0	820
R	Kunst, Unterhaltung u. Erholung	-	1	1	-	X	27
S	Sonst. Dienstleistg.	-	1	1	2	- 50,0	2
A-S	Zusammen	59	29	88	91	- 3,3	40 191
Vechta							
A	Land- u. Forstwirtschaft, Fischerei	-	-	-	-	± 0,0	-
B	Bergbau u. Gewinnung v. Steinen u. Erden	-	-	-	-	± 0,0	-
C	Verarbeitendes Gewerbe	2	3	5	2	+150,0	622
D	Energieversorgung	-	-	-	-	± 0,0	-
E	Wasserversorg., Entsorg., Beseit. v. Umweltverschm.	-	-	-	-	± 0,0	-
F	Baugewerbe	7	3	10	5	+100,0	2 425
G	Handel; Instandh. u. Rep. v. Kfz	6	-	6	16	- 62,5	4 113
H	Verkehr und Lagerei	2	-	2	2	± 0,0	617
I	Gastgewerbe	1	-	1	4	- 75,0	369
J	Information u. Kommunikation	-	-	-	-	± 0,0	-
K	Finanz- und Versicherungsdienstleistg.	-	-	-	-	± 0,0	-
L	Grundstücks- u. Wohnungswesen	1	2	3	2	+ 50,0	356
M	Freiberufliche, wiss. u. techn. Dienstleistg.	-	3	3	2	+ 50,0	1 412
N	Sonst. wirtschaftl. Dienstleistg.	1	1	2	4	- 50,0	89
O	Öff. Verw., Verteidigung; Sozialversicherung	-	-	-	-	± 0,0	-
P	Erziehung u. Unterricht	-	-	-	1	-100,0	-
Q	Gesundheits- u. Sozialwesen	2	-	2	1	+100,0	7 865
R	Kunst, Unterhaltung u. Erholung	-	-	-	-	± 0,0	-
S	Sonst. Dienstleistg.	3	1	4	1	+300,0	235
A-S	Zusammen	25	13	38	40	- 5,0	18 103

1) Klassifikation der Wirtschaftszweige, Ausgabe 2008 (WZ 2008), Kurzbezeichnungen.

Noch: 10. Unternehmensinsolvenzen 2011 nach Kreisen und Wirtschaftsbereichen

Wirtschaftsgliederung ¹⁾		Insolvenzverfahren			dagegen 2010 Verfahren zusammen	Veränderung gegenüber 2010	voraussichtliche Forderungen
		eröffnet	mangels Masse abgewiesen	Verfahren zusammen			
Anzahl					%	1 000 €	
Wesermarsch							
A	Land- u. Forstwirtschaft, Fischerei	1	-	1	2	- 50,0	83
B	Bergbau u. Gewinnung v. Steinen u. Erden	-	-	-	-	± 0,0	-
C	Verarbeitendes Gewerbe	-	-	-	2	-100,0	-
D	Energieversorgung	-	-	-	-	± 0,0	-
E	Wasserversorg., Entsorg., Beseit. v. Umweltverschm.	-	-	-	-	± 0,0	-
F	Baugewerbe	2	2	4	3	+ 33,3	308
G	Handel; Instandh. u. Rep. v. Kfz	1	1	2	5	- 60,0	169
H	Verkehr und Lagerei	2	-	2	1	+100,0	556
I	Gastgewerbe	2	2	4	3	+ 33,3	234
J	Information u. Kommunikation	-	-	-	1	-100,0	-
K	Finanz- und Versicherungsdienstleistg.	-	-	-	3	-100,0	-
L	Grundstücks- u. Wohnungswesen	-	-	-	-	± 0,0	-
M	Freiberufliche, wiss. u. techn. Dienstleistg.	-	-	-	-	± 0,0	-
N	Sonst. wirtschaftl. Dienstleistg.	1	-	1	1	± 0,0	33
O	Öff. Verw., Verteidigung; Sozialversicherung	-	-	-	-	± 0,0	-
P	Erziehung u. Unterricht	-	-	-	-	± 0,0	-
Q	Gesundheits- u. Sozialwesen	-	-	-	-	± 0,0	-
R	Kunst, Unterhaltung u. Erholung	-	-	-	-	± 0,0	-
S	Sonst. Dienstleistg.	1	1	2	-	X	231
A-S	Zusammen	10	6	16	21	- 23,8	1 615
Wittmund							
A	Land- u. Forstwirtschaft, Fischerei	-	-	-	-	± 0,0	-
B	Bergbau u. Gewinnung v. Steinen u. Erden	-	-	-	-	± 0,0	-
C	Verarbeitendes Gewerbe	1	-	1	1	± 0,0	14 353
D	Energieversorgung	-	-	-	-	± 0,0	-
E	Wasserversorg., Entsorg., Beseit. v. Umweltverschm.	-	-	-	-	± 0,0	-
F	Baugewerbe	-	1	1	5	- 80,0	350
G	Handel; Instandh. u. Rep. v. Kfz	3	1	4	2	+100,0	1 211
H	Verkehr und Lagerei	1	-	1	-	X	492
I	Gastgewerbe	2	-	2	2	± 0,0	11 648
J	Information u. Kommunikation	-	-	-	-	± 0,0	-
K	Finanz- und Versicherungsdienstleistg.	-	-	-	-	± 0,0	-
L	Grundstücks- u. Wohnungswesen	-	-	-	-	± 0,0	-
M	Freiberufliche, wiss. u. techn. Dienstleistg.	1	-	1	-	X	8 700
N	Sonst. wirtschaftl. Dienstleistg.	-	-	-	-	± 0,0	-
O	Öff. Verw., Verteidigung; Sozialversicherung	-	-	-	-	± 0,0	-
P	Erziehung u. Unterricht	1	-	1	-	X	2 653
Q	Gesundheits- u. Sozialwesen	-	-	-	-	± 0,0	-
R	Kunst, Unterhaltung u. Erholung	-	-	-	-	± 0,0	-
S	Sonst. Dienstleistg.	-	-	-	-	± 0,0	-
A-S	Zusammen	9	2	11	10	+ 10,0	39 407
Statistische Region Weser-Ems							
A	Land- u. Forstwirtschaft, Fischerei	8	2	10	12	- 16,7	2 094
B	Bergbau u. Gewinnung v. Steinen u. Erden	1	-	1	1	± 0,0	275
C	Verarbeitendes Gewerbe	44	14	58	66	- 12,1	63 161
D	Energieversorgung	3	1	4	6	- 33,3	1 395
E	Wasserversorg., Entsorg., Beseit. v. Umweltverschm.	2	1	3	6	- 50,0	10 085
F	Baugewerbe	106	46	152	174	- 12,6	45 548
G	Handel; Instandh. u. Rep. v. Kfz	107	49	156	165	- 5,5	90 553
H	Verkehr und Lagerei	61	16	77	58	+ 32,8	42 251
I	Gastgewerbe	52	10	62	89	- 30,3	23 379
J	Information u. Kommunikation	5	8	13	10	+ 30,0	3 233
K	Finanz- und Versicherungsdienstleistg.	10	8	18	22	- 18,2	5 758
L	Grundstücks- u. Wohnungswesen	21	13	34	21	+ 61,9	93 096
M	Freiberufliche, wiss. u. techn. Dienstleistg.	56	47	103	91	+ 13,2	75 160
N	Sonst. wirtschaftl. Dienstleistg.	42	14	56	67	- 16,4	15 030
O	Öff. Verw., Verteidigung; Sozialversicherung	-	-	-	-	± 0,0	-
P	Erziehung u. Unterricht	7	2	9	11	- 18,2	3 629
Q	Gesundheits- u. Sozialwesen	21	2	23	39	- 41,0	18 864
R	Kunst, Unterhaltung u. Erholung	13	3	16	13	+ 23,1	5 227
S	Sonst. Dienstleistg.	20	9	29	18	+ 61,1	2 559
A-S	Zusammen	579	245	824	869	- 5,2	501 297

1) Klassifikation der Wirtschaftszweige, Ausgabe 2008 (WZ 2008), Kurzbezeichnungen.

Noch: 10. Unternehmensinsolvenzen 2011 nach Kreisen und Wirtschaftsbereichen

Wirtschaftsgliederung ¹⁾		Insolvenzverfahren			dagegen 2010 Verfahren zusammen	Veränderung gegenüber 2010	voraussichtliche Forderungen
		eröffnet	mangels Masse abgewiesen	Verfahren zusammen			
Anzahl					%	1 000 €	
Niedersachsen							
A	Land- u. Forstwirtschaft, Fischerei	21	3	24	29	– 17,2	10 007
B	Bergbau u. Gewinnung v. Steinen u. Erden	1	-	1	2	– 50,0	275
C	Verarbeitendes Gewerbe	126	30	156	187	– 16,6	125 228
D	Energieversorgung	6	4	10	8	+ 25,0	3 162
E	Wasserversorg., Entsorg., Beseit. v. Umweltverschm.	10	2	12	8	+ 50,0	15 809
F	Baugewerbe	310	105	415	427	– 2,8	148 209
G	Handel; Instandh. u. Rep. v. Kfz	363	139	502	510	– 1,6	202 383
H	Verkehr und Lagerei	134	37	171	180	– 5,0	79 054
I	Gastgewerbe	187	50	237	254	– 6,7	56 120
J	Information u. Kommunikation	29	21	50	41	+ 22,0	13 498
K	Finanz- und Versicherungsdienstleistg.	37	18	55	65	– 15,4	15 735
L	Grundstücks- u. Wohnungswesen	60	47	107	92	+ 16,3	147 058
M	Freiberufliche, wiss. u. techn. Dienstleistg.	168	123	291	287	+ 1,4	196 419
N	Sonst. wirtschaftl. Dienstleistg.	158	40	198	201	– 1,5	45 118
O	Öff. Verw., Verteidigung; Sozialversicherung	-	-	-	-	± 0,0	-
P	Erziehung u. Unterricht	24	6	30	27	+ 11,1	8 746
Q	Gesundheits- u. Sozialwesen	71	7	78	69	+ 13,0	36 161
R	Kunst, Unterhaltung u. Erholung	34	16	50	48	+ 4,2	9 083
S	Sonst. Dienstleistg.	63	22	85	71	+ 19,7	7 959
A-S	Zusammen	1 802	670	2 472	2 506	– 1,4	1 120 023

1) Klassifikation der Wirtschaftszweige, Ausgabe 2008 (WZ 2008), Kurzbezeichnungen.