



D III 1 – j / 2005

Insolvenzverfahren 2005



Niedersachsen

Verantwortlich für diese Veröffentlichung:

Uwe Mahnecke	Referatsleiter	Tel. (0511) 98 98 - 33 13
Rolf Grotjahn	Hauptsachbearbeiter	Tel. (0511) 9898 – 12 14

Auskünfte:
Zentrale Informationsstelle

Tel. (0511) 98 98 – 11 34
Fax (0511) 98 98 – 41 32

Herausgeber: Niedersächsisches Landesamt für Statistik (NLS)

Zu beziehen durch: NLS - Schriftenvertrieb -,
Postfach 910764, 30427 Hannover,
Dienstgebäude Göttinger Chaussee 76
Tel. (05 11) 98 98 – 11 34, Fax (05 11) 98 98 – 41 33
E-mail: vertrieb@nls.niedersachsen.de
Internet: www.nls.niedersachsen.de

Erschienen im August 2006

© **Niedersächsisches Landesamt für Statistik, Hannover 2006.** Für nichtgewerbliche Zwecke sind Vervielfältigung und unentgeltliche Verbreitung, auch auszugsweise, mit Quellenangabe gestattet. Die Verbreitung, auch auszugsweise, über elektronische Systeme/Datenträger bedarf der vorherigen Zustimmung. Alle übrigen Rechte bleiben vorbehalten.

Inhalt

Vorbemerkungen	4
Zu den Ergebnissen des Jahres 2005	5

Grafiken

1. Insolvenzen 1979 bis 2005.....	7
2. Karte: Unternehmensinsolvenzen 2005 nach Landkreisen und kreisfreien Städten	8
3. Unternehmensinsolvenzen 2005 nach Wirtschaftsbereichen und voraussichtlichen Forderungen	9

Tabellen

1. Insolvenzen 2005 nach Wirtschaftsabschnitten, Rechtsformen, Alter der Unternehmen und übrigen Schuldnern.....	10
2. Insolvenzen 2005 nach Art der Verfahren, Höhe der voraussicht- lichen Forderungen, Rechtsformen, Alter der Unternehmen, Zahl der Beschäftigten und übrigen Schuldnern.....	11
3. Insolvenzen 2005 nach Forderungsgrößenklassen und Wirtschafts- abschnitten, Rechtsformen, Alter der Unternehmen sowie übrigen Schuldnern.....	12
4. Unternehmensinsolvenzen 2005 nach Wirtschaftszweigen.....	13
5. Insolvenzen insgesamt 2005 nach Kreisen.....	14
6. Unternehmensinsolvenzen 2005 nach Kreisen.....	15
7. Insolvenzen der übrigen Schuldner 2005 nach Kreisen	16
8. Verbraucherinsolvenzen 2005 nach Kreisen	17
9. Unternehmensinsolvenzen 2005 nach Kreisen, Wirtschafts- bereichen und Rechtsformen	18
10. Unternehmensinsolvenzen 2005 nach Kreisen und Wirtschafts- abschnitten	19

Vorbemerkungen

Gegenstand der Statistik

Die Insolvenzstatistik liefert Informationen über in finanzielle Schwierigkeiten geratene Unternehmen und Privatpersonen. Dies geschieht auf der Grundlage von Meldungen der zuständigen Amtsgerichte (= Insolvenzgerichte) über beantragte Insolvenzverfahren, die in Regelinsolvenzverfahren und vereinfachte Insolvenzverfahren (v.a. bei Verbrauchern) untergliedert sind. Dargestellt werden die Anzahl und die finanziellen Auswirkungen der Insolvenzfälle: Der Schuldnerkreis gliedert sich in Unternehmen (einschl. Kleingewerbe) sowie in übrige Schuldner, bestehend aus natürlichen Personen als Gesellschafter, ehemals selbstständig Tätigen, Verbrauchern und Nachlässen.

Rechtsgrundlage

Bei der Insolvenzstatistik handelte es sich von 1950 bis 1998 um eine koordinierte Länderstatistik. Auf der Grundlage von Anordnungen der Justizministerien der Länder war die Insolvenzstatistik 1950 wieder aufgenommen worden. Auswertungsgrundlage waren die „Mitteilungen in Zivilsachen“ (MiZi).

Zum 01.01.1999 trat die neue Insolvenzordnung (InsO) in Kraft und mit dem „Zweiten Gesetz zur Änderung des Einführungsgesetzes zum Gerichtsverfassungsgesetz“ vom 15.12.1999 (BGBl. I S. 2398) wurde die Insolvenzstatistik als Bundesstatistik angeordnet. Für das Jahr 1999 wurden Nacherhebungen auf freiwilliger Basis durchgeführt. Das „Gesetz zur Änderung der Insolvenzordnung und anderer Gesetze“ vom 26.10.2001 (BGBl. I S. 2710), das am 01.12.2001 in Kraft trat, hat sich erstmals auf die Insolvenzstatistik für das Jahr 2002 ausgewirkt. Damit wurde die Abgrenzung von Unternehmens- und Verbraucherinsolvenzen im Jahr 2002 im Vergleich zum Vorjahreszeitraum beeinträchtigt.

Berichtsweg

Die Insolvenzstatistik beruht auf Meldungen der zuständigen Amtsgerichte. Die Zuständigkeit richtet sich bei Unternehmen nach dem Sitz der Unternehmensleitung, bei sonstigen Gemeinschuldnern ist der Gerichtsstand (Wohnsitz) entscheidend. In Niedersachsen konzentriert sich die Zuständigkeit seit dem 01.01.1999 auf insgesamt 33 Amtsgerichte (= Insolvenzgerichte), die für den eigenen Bezirk und für weitere Amtsgerichtsbezirke Insolvenzverfahren durchführen. Die Gerichte übersenden monatlich Erhebungsbogen an das Statistische Landesamt zur statistischen Aufbereitung. Das NLS ermittelt das Landesergebnis und leitet dieses an das Statistische Bundesamt weiter.

Erhebungsmerkmale

Die Meldungen der Insolvenzgerichte erstrecken sich auf alle eröffneten und mangels Masse abgewiesenen Verfahren sowie auf Verfahren mit Schuldenbereinigungsplan. Das gelieferte Datenmaterial wird nach Rechtsformen, Wirtschaftsbereichen, dem Alter des Unternehmens, Größenklassen der voraussichtlichen Forderungen, der Anzahl der Beschäftigten sowie nach der Art des Schuldners (Unternehmen, andere Gemeinschuldner:

Gesellschafter, ehemals selbstständig Tätige, Verbraucher, Nachlässe) aufbereitet. Die regionale Gliederung geht bis zur Kreisebene.

Das Finanzielle Ergebnis liegt nach dem Schlusstermin, spätestens jedoch nach Ablauf des zweiten dem Erhebungsjahr folgenden Jahres vor. Damit können die finanziellen Ergebnisse erst mit entsprechender zeitlicher Verzögerung aufbereitet werden.

Insolvenzordnung (InsO)

Durch das neue Insolvenzrecht sollen Insolvenzverfahren rechtzeitig und leichter eröffnet werden können, um die Zahl der masselosen oder massearmen Verfahren zu verringern. Es wurde neben der „Zahlungsunfähigkeit“ und der „Überschuldung“ die „Drohende Zahlungsunfähigkeit“ (2001) eingeführt. Die InsO zielt auf den Gleichrang von Liquidation, Reorganisation des Schuldners und die übertragene Sanierung (neuer Unternehmensträger) ab. Als Sanierungsinstrument wurde der Insolvenzplan eingeführt, der an die Stelle des früheren Vergleichsverfahrens getreten ist. Es wurde zudem die Möglichkeit geschaffen, dem Schuldner an Stelle eines Insolvenzverwalters die Aufgabe der Vermögensverwaltung unter Aufsicht eines Sachwalters zu übertragen.

Neben dem unternehmerischen Regelinsolvenzverfahren sieht die InsO ein Verfahren für die Abwicklung von Verbraucherinsolvenzen vor. Die Eröffnung eines Verbraucherinsolvenzverfahrens (vereinfachtes Verfahren) setzt den Nachweis voraus, dass eine außergerichtliche Einigung erfolglos geblieben ist. Das bedeutet: Der Betroffene hat die Beratung in einer Schuldnerberatung in Anspruch genommen und ein noch vor ein gerichtliches Verfahren gestellter „Schuldenbereinigungsplan“ mit dem Ziel der gütlichen Einigung zwischen Gläubiger/n und Schuldner ist misslungen.

Das Verbraucherinsolvenzverfahren soll die besonderen Bedürfnisse der Verbraucher berücksichtigen. Dabei unterstellt der Gesetzgeber, dass die Verfahren für redliche Schuldner in der Regel zu einer gesetzlichen Schuldenbereinigung führen. Der Schuldner kann nämlich dann von seiner Restschuld befreit werden, wenn er der Verwertung seines Vermögens zustimmt und während eines Wohlverhaltenszeitraumes von sechs Jahren seine pfindbaren Einkünfte oder ähnlichen Bezüge an seine Gläubiger abführt.

Der Anwendungsbereich des vereinfachten Verfahrens erstreckt sich auch auf ehemals selbstständig Tätige, sofern ihre Vermögensverhältnisse überschaubar sind (weniger als 20 Gläubiger und keine bestehenden Forderungen aus Arbeitsverhältnissen). Die ehemals selbstständig Tätigen mit nicht überschaubaren Vermögensverhältnissen – die deshalb in ein Regelinsolvenzverfahren laufen – können ebenfalls die Restschuldbefreiung erlangen.

Änderung der InsO ab 01.12.2001

Wirkte die Änderung der InsO sich vergleichsweise moderat auf die Zahl der Unternehmensinsolvenzen aus, so kam es bei der Zahl der Verbraucherinsolvenzen zu einem

Schub von Beantragungen, nachdem die Gerichte in den ersten Jahren nach Inkrafttreten der InsO zum 01.01.1999 wegen verschiedener Anlauf- und Umsetzungsschwierigkeiten über relativ wenige Insolvenzanträge von Verbrauchern zu entscheiden hatten. Zwei Änderungen wirkten sich stark auf die Zahl der Insolvenzen natürlicher Personen aus:

(1) blieb zuvor mittellosen natürlichen Personen, die keine Prozesskostenhilfe bekamen, ein Insolvenzverfahren verschlossen, wurde mit der letzten Rechtsänderung die Möglichkeit der *Verfahrenskostenstundung*, d.h. des Zugangs zum Verbraucherinsolvenz- und Restschuldbefreiungsverfahren geschaffen. Die Möglichkeit der Verfahrenskostenstundung erstreckt sich auch auf den Personenkreis ehemals selbstständig Tätiger, der ab 2002 nicht mehr in den Verbraucherinsolvenzen enthalten ist, sondern als Erhebungsmerkmal unter den übrigen Schuldnern ausgewiesen wird.

(2) Die als *Wohlverhaltensphase* zur Erlangung der Restschuldbefreiung bezeichnete Frist, in der ein Schuldner den pfändbaren Teil seines Einkommens an den Gläubiger abzuführen hat, wurde von sieben auf sechs Jahre verkürzt.

Nach Einführung des Verbraucherinsolvenz- und Restschuldbefreiungsverfahrens 1999 gab es Abgrenzungsprobleme. Wenn ein Schuldner in der Vergangenheit eine wirtschaftliche Tätigkeit ausgeübt, diese aber vor Antrag auf Eröffnung eines Insolvenzverfahrens eingestellt hatte, so wurde von den Gerichten oft auf die Verhältnisse zum Zeitpunkt der Verfahrenseröffnung abgestellt, so dass der Schuldner dem vereinfachten Insolvenzverfahren zugeordnet wurde. Nach der Reform des Verbraucherinsolvenzverfahrens durchlaufen ehemals selbstständig Tätige bei nicht überschaubaren Vermögensverhältnissen kein vereinfachtes Verfahren für Verbraucher mehr, sondern ein unternehmerisches Regelinsolvenzverfahren.

In der Statistik werden die ehemals selbstständig Tätigen als Erhebungsmerkmal den übrigen Schuldnern zugeordnet, weil bei der Insolvenz vieler ehemals selbstständig Tätiger ein Verfahren gegen deren Unternehmen vorausgegangen ist. Eine Zuordnung zu den Unternehmensinsolvenzen würde dort zu einer unzulässigen Doppelerfassung führen.

Die Ergebnisse des Jahres 2005

In Niedersachsen wurden im Jahr 2005 insgesamt 16 782 Insolvenzfälle von den Gerichten gemeldet, 18,2% mehr als im Jahr 2004 (14 197). Betroffen waren in 2005 im Einzelnen: 3 290 Unternehmen einschließlich Kleingewerbe, 3 323 Ehemals selbstständig Tätige und 9 599 Verbraucher, zudem 286 Sonstige unternehmerisch tätige natürliche Personen (z.B. haftende Gesellschafter). Außerdem waren 284 Nachlässe Gegenstand eines Insolvenzverfahrens.

Unternehmensinsolvenzen

Die Gerichte meldeten im Jahr 2005 insgesamt 3 290 Insolvenzanträge von zahlungsunfähigen oder überschuldeten Unternehmen, 124 Fälle mehr als in 2004, was

einer Steigerung um 3,9 % entsprach (siehe Tab. 1). Davon kamen 2 103 Anträge zur Eröffnung, wodurch vorerst ein Gesamtverlust der Forderungen für die Gläubiger abgewendet wurde.

Die Zahl der Unternehmensinsolvenzen in Niedersachsen war bis einschließlich Oktober 2005 - abgesehen vom Monat Juli 2005 (-3,9%) - in jedem Monat höher als im entsprechenden Vorjahrsmonat des Jahres 2004. Es wurden - nach dem Berichtsmonat Juli - erst im November und im Dezember 2005 mit -9,5% bzw. -26,2% deutliche Rückgänge im Vergleich zum Vorjahrsmonat verzeichnet. Auch in Rheinland-Pfalz (+6,6%), Sachsen (+5,2%) und Thüringen (+4,0%) wurden mehr Unternehmensinsolvenzen gemeldet als in 2004 (siehe Tab. 1). In den übrigen 12 Bundesländern wurden hingegen rückläufige Insolvenzzahlen verzeichnet, was zu einer Abnahme der Zahl der Unternehmensinsolvenzen in Deutschland von 39 213 in 2004 auf 36 843 Fälle in 2005 führte (-6,0%).

Tab. 1: Unternehmensinsolvenzen¹⁾ nach Ländern

Land	2005	2004	Zu- (+) bzw. Abnahme (-) 2005 gegenüber 2004
	Anzahl		%
Baden-Württemberg	2 893	3 190	- 9,3
Bayern	4 289	4 564	- 6,0
Berlin	1 722	1 902	- 9,5
Brandenburg	1 242	1 259	- 1,4
Bremen	306	324	- 5,6
Hamburg	818	896	- 8,7
Hessen	2 214	2 383	- 7,1
Mecklenburg-Vorpommern	948	1 029	- 7,9
Niedersachsen	3 290	3 166	+ 3,9
Nordrhein-Westfalen	10 758	12 012	- 10,4
Rheinland-Pfalz	1 659	1 557	+ 6,6
Saarland	403	407	- 1,0
Sachsen	2 465	2 344	+ 5,2
Sachsen-Anhalt	1 420	1 675	- 15,2
Schleswig-Holstein	1 387	1 516	- 8,5
Thüringen	1 029	989	+ 4,0
Deutschland	36 843	39 213	- 6,0

1) Insolvenzen von Unternehmen einschließlich Kleingewerbe.

Die meisten Insolvenzanträge in Niedersachsen kamen in 2005 von Unternehmen mit dem wirtschaftlichen Schwerpunkt „Handel; Instandhaltung und Reparatur von Kfz und Gebrauchsgütern“ (698 Anträge), Baugewerbe (694), „Grundstücks- und Wohnungswesen, Vermietung bewegl. Sachen, Dienstleistungen überwiegend für Unternehmen“ (675), Verarbeitendes Gewerbe (320) und von Unternehmen im Gastgewerbe (299). Während die Zahl der Firmenpleiten im Jahr 2005 im Durchschnitt höher lag als im Jahr 2004 (+3,9%), war sie dagegen im Verarbeitenden Gewerbe stark rückläufig (-20,8%), und auch im Baugewerbe wurden 6,1% weniger Insolvenzanträge bei Gericht gestellt. Im Gastgewerbe nahm die Zahl der zahlungsunfähigen oder überschuldeten Betriebe in 2005 um +17,7% gegenüber dem Vorjahr zu.

Zum Zeitpunkt des Insolvenzantrages beschäftigten die 3 290 angeschlagenen Unternehmen zusammen 25 314

Arbeitnehmer. Die Gerichte sind gehalten, die Anzahl der bei den Unternehmen beschäftigten Personen mitzuteilen. Das Merkmal ist ein wichtiger Hinweis auf die Größe der insolventen Unternehmen. Es besteht jedoch die Möglichkeit, dass die Beschäftigtenzahl bereits früher reduziert wurde oder dass Unternehmen z. B. mit Hilfe von Auffanggesellschaften fortgeführt oder (Unternehmensteile) veräußert werden („übertragene Sanierung“).

Der Anstieg der Zahl der Unternehmensinsolvenzen in 2005 in Höhe von +3,9% war mit Blick auf die Rechtsform von einer gegenläufigen Entwicklung gekennzeichnet: Zum einen stiegen die Insolvenzen von Einzelunternehmen, bei Einrichtungen Freier Berufe und im Kleingewerbe um +36,1% und zum anderen waren die Verfahren von Personengesellschaften (GmbH & Co. KG, OHG, KG, GbR) um -12,3% und von GmbH als häufigste Form der Kapitalgesellschaft um -12,7% gegenüber 2004 rückläufig.

Die Summe der voraussichtlichen Forderungen, welche die Gläubiger gegenüber den Unternehmen geltend machen, betrug im Jahr 2005 insgesamt 2,17 Mrd. Euro. Damit lag der mögliche wirtschaftliche Schaden nur wenig höher als im Berichtsjahr 2004 (2,16 Mrd. Euro) und führte in 2005 zu einer niedrigeren durchschnittlichen Forderungssumme je insolventem Unternehmen (rund 660 Tsd. Euro) als in 2004 (rund 682 Tsd. Euro).

Ehemals selbstständig Tätige

Die Zahl der Insolvenzen bei den ehemals selbstständig Tätigen, deren Verschuldungssituation auf einer früheren wirtschaftlichen Tätigkeit beruht, wuchs in 2005 um 244 auf insgesamt 3 323 Fälle (+7,9 %). In 2 716 Fällen mussten die früheren Gewerbetreibenden ein Regelinsolvenzverfahren durchlaufen. 607 Antragsteller waren einem vereinfachten Verfahren zugeordnet, da die Gerichte deren Vermögensverhältnisse als überschaubar (weniger als 20 Gläubiger und keine bestehenden Forderungen aus Arbeitsverhältnissen) einstufen.

Verbraucherinsolvenzen

Die Gerichte meldeten in 2005 insgesamt 9 599 Verbraucherinsolvenzverfahren. Das waren 2 664 oder 38,4 % mehr als im Jahr 2004 (siehe Tab. 2a).

Die absolute Verbraucherinsolvenzzahl wird zur Einwohnerzahl in Beziehung gesetzt, da aufgrund unterschiedlicher Bevölkerungsstrukturen die Zahl der Verbraucherinsolvenzen allein nur wenig aussagekräftig ist. Im Ländervergleich wies Niedersachsen mit 120 Verbraucherinsolvenzen pro 100 000 Einwohner eine überdurchschnittliche Quote auf (siehe Tab. 2b). Der Bundesdurchschnitt lag bei 84 Insolvenzen je 100 000 Einwohner.

Tab. 2a: Zahl der Verbraucherinsolvenzen 1999-2005 und ihre Veränderung zum Vorjahr in Niedersachsen

1999	2000	2001	2002	2003	2004	2005
460	1 681	1 903	2 738	4 319	6 935	9 599
X	+265,4 %	+13,2 %	+43,9 %	+57,7 %	+60,6%	+38,4 %

Tab. 2b: Verbraucherinsolvenzen nach Ländern

Land	Verfahren insgesamt 2005	Zu- (+) bzw. Abnahme (-) 2005 gegenüber 2004	Verfahren 2005 je 100 000 Einwohner 1)
	Anzahl	%	Anzahl
Baden-Württemberg	6 498	+ 43,1	61
Bayern	7 241	+ 45,2	58
Berlin	3 149	+ 42,1	93
Brandenburg	2 427	+ 46,6	95
Bremen	1 035	+ 26,4	156
Hamburg	2 119	+ 37,4	122
Hessen	3 767	+ 37,2	62
Mecklenburg-Vorpommern	1 889	+ 52,0	110
Niedersachsen	9 599	+ 38,4	120
Nordrhein-Westfalen	16 213	+ 27,5	90
Rheinland-Pfalz	3 166	+ 31,5	78
Saarland	1 494	+ 28,7	141
Sachsen	3 241	+ 74,2	75
Sachsen-Anhalt	2 565	+ 67,2	103
Schleswig-Holstein	2 788	+ 58,3	99
Thüringen	1 707	+ 70,9	72
Deutschland	68 898	+ 40,3	84

1) Bevölkerungsstand: 31.12.2004

9 509 Verbraucherinsolvenzverfahren (99,1%) kamen in 2005 zur Eröffnung, da über eine bewilligte „Verfahrenskostenstundung“ auch „massearme“ Verfahren möglich sind.

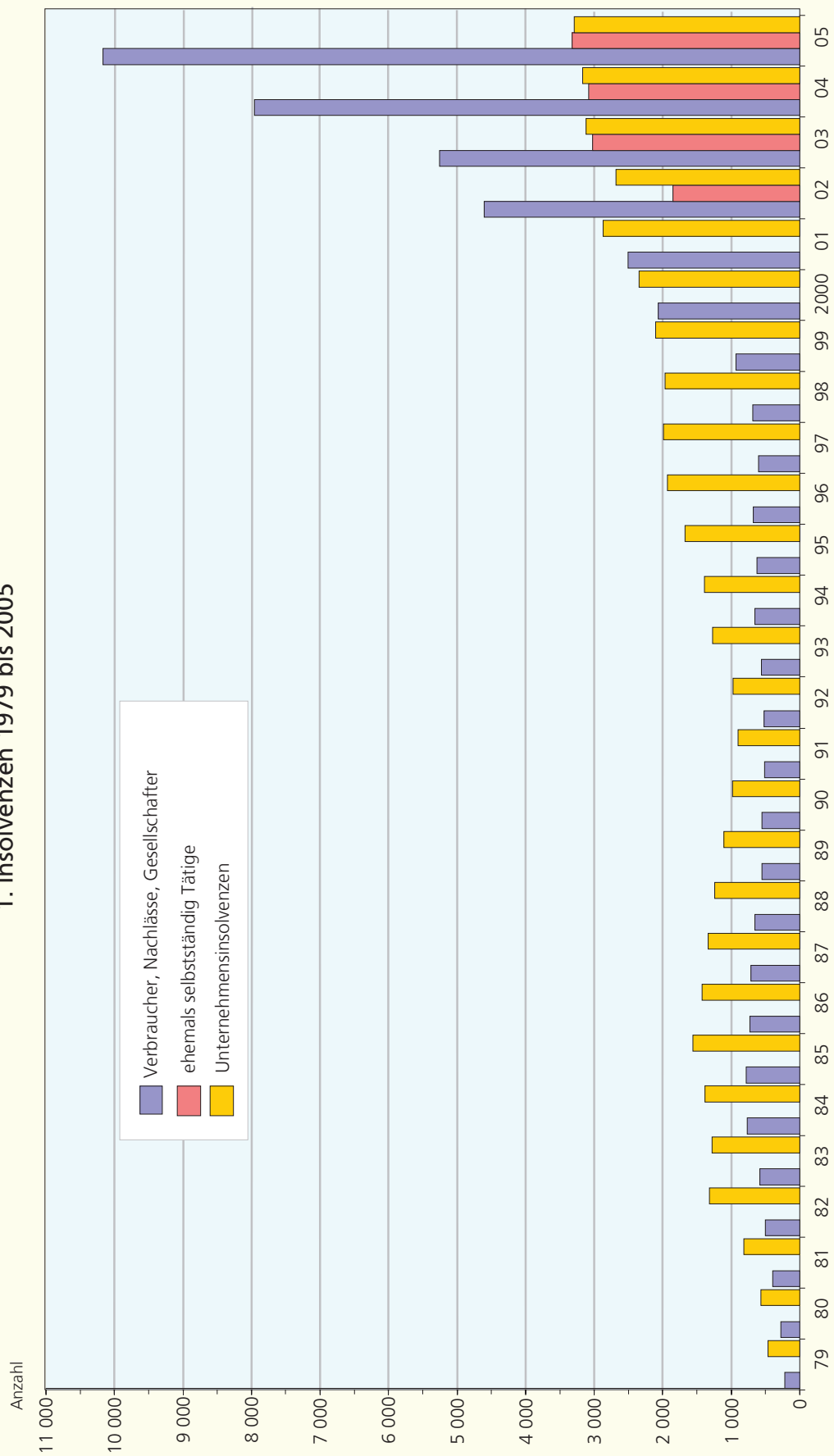
In weiteren 81 Fällen hatten die Gläubiger gegen einen vorgelegten „Schuldenbereinigungsplan“ keine Einwendungen erhoben, so dass von einer Verfahrenseröffnung abgesehen werden konnte.

Es ist davon auszugehen, dass in dem erneut starken Anstieg der Zahl der Verbraucherinsolvenzen zum einen die sich verschlechternde wirtschaftliche Lage vieler Privathaushalte zum Ausdruck kommt. Zum anderen dürfte sich in dem Anstieg die zunehmende Inanspruchnahme der Hilfe durch die niedersächsischen Schuldnerberatungsstellen widerspiegeln.

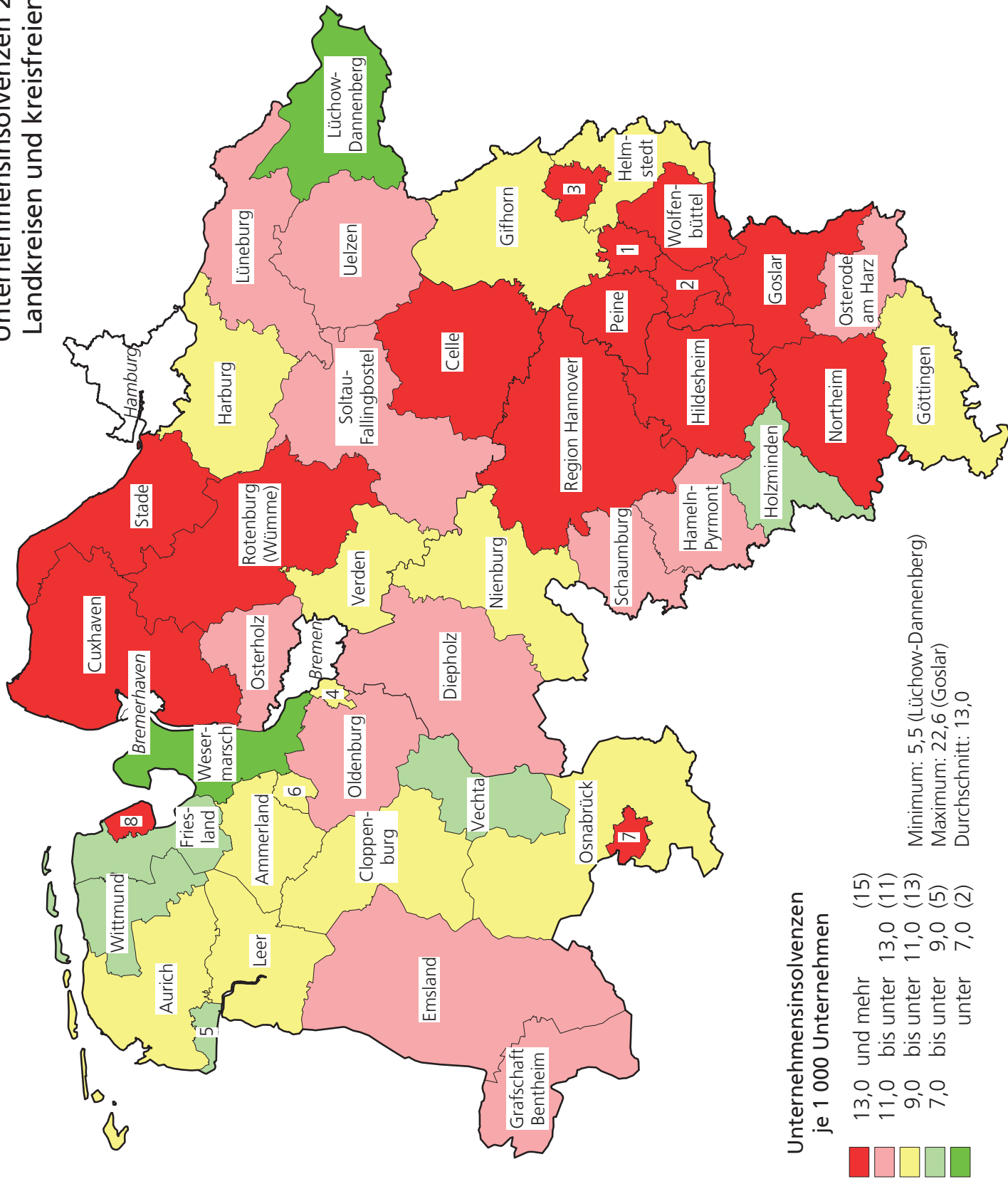
Die Gesamtforderungssumme bei den Verbraucherinsolvenzen in Niedersachsen lag in 2005 bei rund 544 Mio. Euro (2004: 427 Mio. Euro). Die durchschnittliche Forderungssumme je Verbraucherinsolvenzfall fiel weiter, von 101 Tsd. Euro (Jahr 2002), über 70 Tsd. Euro (Jahr 2003), 62 Tsd. Euro (Jahr 2004) auf rund 57 Tsd. Euro im Jahr 2005.

Neben den Insolvenzanträgen von Unternehmen, ehemals selbstständig Tätigen und Verbrauchern lagen den Gerichten 286 Insolvenzverfahren gegen natürliche Personen als Gesellschafter vor. Dabei handelt es sich um vollhaftende Gesellschafter und andere natürliche Personen, deren Insolvenz aufgrund eingegangener persönlicher Haftung in Zusammenhang mit einer Unternehmensinsolvenz steht. 284 Verfahren schließlich betrafen überschuldete Nachlässe.

1. Insolvenzen 1979 bis 2005

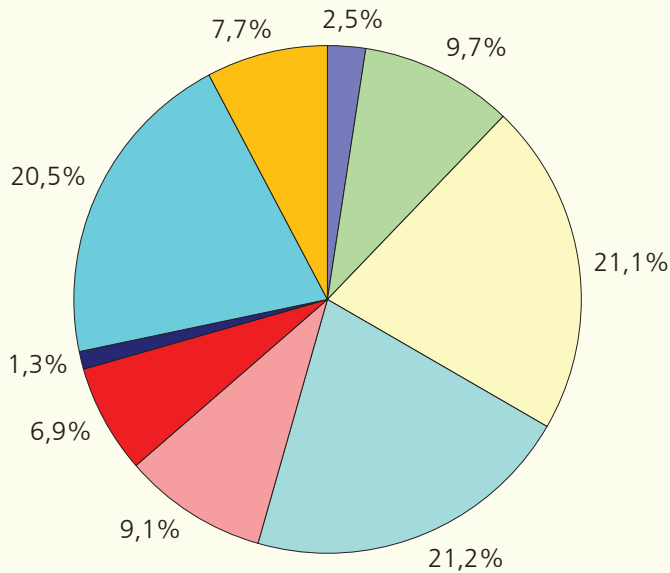


Unternehmensinsolvenzen 2005 nach Landkreisen und kreisfreien Städten

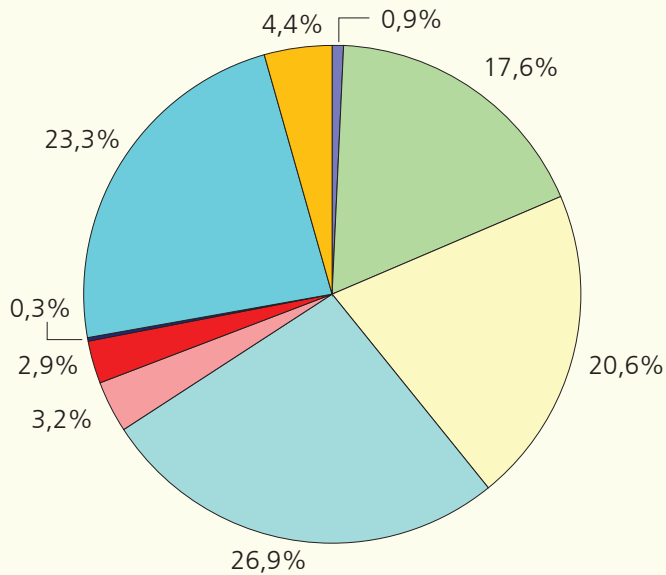


3. Unternehmensinsolvenzen 2005

nach Wirtschaftsbereichen



nach voraussichtlichen Forderungen



- A - Land- u. Forstwirtschaft
- D - Verarbeitendes Gewerbe
- F - Baugewerbe
- G - Handel; Instandhaltung und Reparatur von Kfz und Gebrauchsgütern
- H - Gastgewerbe
- I - Verkehr und Nachrichtenübermittlung
- J - Kredit- und Versicherungsgewerbe
- K - Grundstücks-, Wohnungswesen, Vermietung bewegl. Sachen, Erbringung von wirtschaftlichen Dienstleistungen
- B, C, E, M, O - Übrige Wirtschaftszweige

1. Insolvenzen 2005 nach Wirtschaftsabschnitten, Rechtsformen, Alter der Unternehmen und übrigen Schuldnern

Gegenstand der Nachweisung	Insolvenzverfahren				dagegen 2004: Verfahren zusammen	Zu- (+) bzw. Ab- (-) nahme gegenüber 2004	Beschäftigte	voraus-sichtliche Forderungen	durch-schnittliche Forderung je Fall
	eröffnet	mangels Masse ab-gewiesen	Schulden-bereini-gungsplan	Verfahren zusammen					
Anzahl						%	Anzahl	1 000 Euro	
Insgesamt	14 965	1 734	83	16 782	14 197	+ 18,2	25 314	3 688 404	220
Unternehmen nach Wirtschaftsabschnitten ¹⁾									
A-K, M-O zusammen	2 103	1 187	X	3 290	3 166	+ 3,9	25 314	2 171 164	660
A Land- und Forstwirtschaft	57	25	X	82	74	+ 10,8	79	19 365	236
B Fischerei und Fischzucht	-	-	X	-	2	-100,0	-	-	-
C Bergbau und Gewinnung v. Steinen und Erden	5	2	X	7	-	X	59	10 591	1513
D Verarbeitendes Gewerbe	231	89	X	320	404	- 20,8	6 897	382 191	1194
E Energie- und Wasserversorgung	2	4	X	6	11	- 45,5	3	2 945	491
F Baugewerbe	462	232	X	694	739	- 6,1	2 949	446 554	643
G Handel; Instandhaltung u. Reparatur von Kfz u. Gebrauchsgütern	468	230	X	698	624	+ 11,9	10 507	583 639	836
H Gastgewerbe	193	106	X	299	254	+ 17,7	661	69 462	232
I Verkehr und Nachrichtenübermittlung	154	73	X	227	209	+ 8,6	1 056	61 952	273
J Kredit- und Versicherungsgewerbe	29	13	X	42	9	+366,7	9	5 914	141
K Grundstücks- u. Wohnungswesen, Vermietung bew. Sachen, Erbringung v. wirtsch. Dienstl.	324	351	X	675	636	+ 6,1	2 192	505 678	749
M Erziehung und Unterricht	21	3	X	24	14	+ 71,4	47	3 633	151
N Gesundheits-, Veterinär- und Sozialwesen	67	18	X	85	54	+ 57,4	376	48 351	569
O Erbringung sonst. öffentl. und persönl. Dienstleistungen	90	41	X	131	136	- 3,7	479	30 890	236
Unternehmen nach Rechtsformen									
zusammen	2 103	1 187	X	3 290	3 166	+ 3,9	25 314	2 171 164	660
Einzelunternehmen, freie Berufe, Kleingewerbe	1 110	301	X	1 411	1 037	+ 36,1	2 027	355 516	252
Personengesellschaften (OHG, KG, GbR)	186	107	X	293	334	- 12,3	12 279	814 215	2779
dar. GmbH & Co. KG	124	62	X	186	187	- 0,5	11 402	715 508	3847
GbR	36	34	X	70	73	- 4,1	370	24 235	346
GmbH	777	745	X	1 522	1 743	- 12,7	10 277	920 109	605
AG, KGaA	12	6	X	18	20	- 10,0	582	76 631	4257
Sonstige Rechtsformen	18	28	X	46	32	+ 43,8	149	4 693	102
nach dem Alter der Unternehmen									
unter 8 Jahre alt	1 100	718	X	1 818	1 685	+ 7,9	6 524	718 274	395
dar. bis 3 Jahre alt	489	386	X	875	763	+ 14,7	3 480	231 899	265
8 Jahre und älter	812	374	X	1 186	1 233	- 3,8	18 752	1 403 017	1183
unbekannt	191	95	X	286	248	+ 15,3	38	49 872	174
übrige Schuldner									
Zusammen	12 862	547	83	13 492	11 031	+ 22,3	X	1 517 240	112
natürliche Personen als Gesellschafter u.Ä.	225	61	X	286	692	- 58,7	X	174 992	612
ehemals selbständig Tätige ²⁾	2 388	328	X	2 716	2 609	+ 4,1	X	654 076	241
ehemals selbständig Tätige ³⁾	603	2	2	607	470	+ 29,1	X	91 469	151
Verbraucher	9 509	9	81	9 599	6 935	+ 38,4	X	543 599	57
Nachlässe	137	147	X	284	325	- 12,6	X	53 104	187

1) Klassifikation der Wirtschaftszweige, Ausgabe 2003 (WZ 2003), Kurzbezeichnungen.

2) die ein Regelinsolvenzverfahren durchlaufen bzw. deren Vermögensverhältnisse nicht überschaubar sind.

3) die ein vereinfachtes Verfahren durchlaufen bzw. deren Vermögensverhältnisse überschaubar sind.

2. Insolvenzen 2005 nach Art der Verfahren, Höhe der voraussichtlichen Forderungen, Rechtsformen, Alter der Unternehmen, Zahl der Beschäftigten und übrigen Schuldner

Gegenstand der Nachweisung	Insolvenzverfahren				dagegen 2004: Verfahren zusammen	Zu- (+) bzw. Ab- (-) nahme gegenüber 2004	Beschäftigte	voraussichtliche Forderungen	durchschnittliche Forderung je Fall
	eröffnet	mangels Masse abgewiesen	Schuldenbereinigungsplan	Verfahren zusammen					
Anzahl					%	Anzahl	1 000 Euro		
Insgesamt	14 965	1 734	83	16 782	14 197	+ 18,2	25 314	3 688 404	220
nach Art der Verfahren									
eröffnete Verfahren	14 965	X	X	14 965	12 175	+ 22,9	24 144	3 222 958	215
mangels Masse abgewiesene Anträge	X	1 734	X	1 734	1 956	– 11,3	1 170	462 003	266
Verfahren mit Schuldenbereinigungsplan	X	X	83	83	66	+ 25,8	X	3 443	41
nach Höhe der voraussichtlichen Forderungen									
Förderungen von ... bis unter ... Euro									
unter 5 000	495	264	8	767	615	+ 24,7	35	2 370	3
5 000 - 50 000	7 867	601	59	8 527	6 569	+ 29,8	1 046	196 433	23
50 000 - 250 000	4 757	569	14	5 340	4 724	+ 13,0	2 832	615 216	115
250 000 - 500 000	965	162	2	1 129	1 201	– 6,0	2 009	385 954	342
500 000 - 1 Million	461	74	-	535	564	– 5,1	2 388	370 028	692
1 Million - 5 Millionen	357	52	-	409	449	– 8,9	3 922	807 938	1 975
5 Millionen - 25 Millionen	57	10	-	67	59	+ 13,6	3 459	688 913	10 282
25 Millionen und mehr	6	2	-	8	16	– 50,0	9 623	621 552	77 694
unbekannt	-	-	-	-	-	-	-	-	-
Unternehmen nach Rechtsformen									
zusammen	2 103	1 187	X	3 290	3 166	+ 3,9	25 314	2 171 164	660
Einzelunternehmen, freie Berufe, Kleingewerbe	1 110	301	X	1 411	1 037	+ 36,1	2 027	355 516	252
Personengesellschaften (OHG, KG, GbR)	186	107	X	293	334	– 12,3	12 279	814 215	2 779
dar. GmbH & Co. KG	124	62	X	186	187	– 0,5	11 402	715 508	3 847
GbR	36	34	X	70	73	– 4,1	370	24 235	346
GmbH	777	745	X	1 522	1 743	– 12,7	10 277	920 109	605
AG, KGaA	12	6	X	18	20	– 10,0	582	76 631	4 257
Sonstige Rechtsformen	18	28	X	46	32	+ 43,8	149	4 693	102
nach dem Alter der Unternehmen									
unter 8 Jahre alt	1 100	718	X	1 818	1 685	+ 7,9	6 524	718 274	395
dar. bis 3 Jahre alt	489	386	X	875	763	+ 14,7	3 480	231 899	265
8 Jahre und älter	812	374	X	1 186	1 233	– 3,8	18 752	1 403 017	1 183
unbekannt	191	95	X	286	248	+ 15,3	38	49 872	174
nach der Zahl der Beschäftigten									
kein Beschäftigter	987	843	X	1 830	1 533	+ 19,4	X	727 296	397
1 Beschäftigte(r)	147	96	X	243	262	– 7,3	243	51 962	214
2 bis 5 Beschäftigte	323	133	X	456	544	– 16,2	1 449	134 395	295
6 bis 10 Beschäftigte	160	28	X	188	249	– 24,5	1 423	82 541	439
11 bis 100 Beschäftigte	267	24	X	291	369	– 21,1	7 843	464 487	1 596
mehr als 100 Beschäftigte	30	-	X	30	24	+ 25,0	14 356	661 593	22 053
unbekannt	189	63	X	252	185	+ 36,2	X	48 889	194
übrige Schuldner									
Zusammen	12 862	547	83	13 492	11 031	+ 22,3	X	1 517 240	112
natürliche Personen als Gesellschafter u.Ä.	225	61	X	286	692	– 58,7	X	174 992	612
ehemals selbständig Tätige 1)	2 388	328	X	2 716	2 609	+ 4,1	X	654 076	241
ehemals selbständig Tätige 2)	603	2	2	607	470	+ 29,1	X	91 469	151
Verbraucher	9 509	9	81	9 599	6 935	+ 38,4	X	543 599	57
Nachlässe	137	147	X	284	325	– 12,6	X	53 104	187

1) die ein Regelinsolvenzverfahren durchlaufen bzw. deren Vermögensverhältnisse nicht überschaubar sind.

2) die ein vereinfachtes Verfahren durchlaufen bzw. deren Vermögensverhältnisse überschaubar sind.

3. Insolvenzen 2005 nach Forderungsgrößenklassen und Wirtschaftsabschnitten, Rechtsformen, Alter der Unternehmen sowie übrigen Schuldnern

Gegenstand der Nachweisung	Ins- gesamt	Verfahren mit geltend gemachten Forderungen von ... Euro									voraus- sicht- liche Forde- rungen
		unter 5000	5000 bis unter 50000	50000 bis unter 250000	250000 bis unter 500000	500000 bis unter 1 Mio.	1 Mio. bis unter 5 Mio.	5 Mio. bis unter 25 Mio.	25 Mio. und mehr	Forder- ungen unbe- kannt	
		Anzahl									
											1000 Euro
insgesamt	16 782	767	8 527	5 340	1 129	535	409	67	8	-	3688 404
Unternehmen nach Wirtschaftsabschnitten ¹⁾											
A-K, M-O zusammen	3 290	142	730	1 354	479	264	267	46	8	-	2171 164
A Land- und Forstwirtschaft	82	4	19	34	12	8	5	-	-	-	19 365
B Fischerei und Fischzucht	-	-	-	-	-	-	-	-	-	-	-
C Bergbau und Gewinnung v. Steinen und Erden	7	-	-	2	1	-	4	-	-	-	10 591
D Verarbeitendes Gewerbe	320	12	45	114	53	42	41	10	3	-	382 191
E Energie- und Wasserversorgung	6	2	-	3	-	-	1	-	-	-	2 945
F Baugewerbe	694	27	141	335	104	46	37	2	2	-	446 554
G Handel; Instandh. u. Rep. v. Kfz u. Gebrauchsgütern	698	21	153	285	97	65	62	13	2	-	583 639
H Gastgewerbe	299	14	86	132	45	10	11	1	-	-	69 462
I Verkehr und Nachrichtenübermittlung	227	10	43	106	38	18	12	-	-	-	61 952
J Kredit und Versicherungsgewerbe	42	4	9	23	5	1	-	-	-	-	5 914
K Grundst., Wohnungswesen, Verm. bewegl. Sachen usw	675	38	176	221	90	57	74	18	1	-	505 678
M Erziehung und Unterricht	24	-	6	12	5	1	-	-	-	-	3 633
N Gesundheits-, Veterinär- und Sozialwesen	85	2	12	32	17	10	10	2	-	-	48 351
O Erbringung sonst. öffentl. und persönl. Dienstleistungen	131	8	40	55	12	6	10	-	-	-	30 890
nach Rechtsformen											
Einzelunternehmen, freie Berufe, Kleingewerbe	1 411	73	344	623	200	99	68	4	-	-	355 516
Personengesellschaften (OHG, KG, GbR)	293	7	39	88	48	33	59	14	5	-	814 215
dar. GmbH & Co. KG	186	5	22	50	28	21	46	9	5	-	715 508
GbR	70	1	15	27	15	6	6	-	-	-	24 235
GmbH	1 522	56	321	628	228	127	135	24	3	-	920 109
AG, KGaA	18	-	-	4	2	5	3	4	-	-	76 631
Sonstige Rechtsformen	46	6	26	11	1	-	2	-	-	-	4 693
nach dem Alter der Unternehmen											
unter 8 Jahre alt	1 818	77	466	812	241	99	100	23	-	-	718 274
dar. bis 3 Jahre alt	875	49	262	398	93	34	33	6	-	-	231 899
8 Jahre und älter	1 186	31	163	436	212	153	161	22	8	-	1403 017
unbekannt	286	34	101	106	26	12	6	1	-	-	49 872
übrige Schuldner											
zusammen	13 492	625	7 797	3 986	650	271	142	21	-	-	1517 240
natürliche Personen als Gesellschafter u.Ä	286	23	50	121	38	23	25	6	-	-	174 992
ehemals selbstständig Tätige ²⁾	2 716	73	720	1 336	346	153	75	13	-	-	654 076
ehemals selbstständig Tätige ³⁾	607	7	292	227	47	21	12	1	-	-	91 469
Verbraucher	9 599	453	6 630	2 225	202	66	23	-	-	-	543 599
Nachlässe	284	69	105	77	17	8	7	1	-	-	53 104

1) Klassifikation der Wirtschaftszweige, Ausgabe 2003 (WZ 2003), Kurzbezeichnungen.

2) die ein Regelinsolvenzverfahren durchlaufen bzw. deren Vermögensverhältnisse nicht überschaubar sind.

3) die ein vereinfachtes Verfahren durchlaufen bzw. deren Vermögensverhältnisse überschaubar sind.

4. Unternehmensinsolvenzen 2005 nach Wirtschaftszweigen

Wirtschaftsgliederung ¹⁾	Insolvenzverfahren			dagegen 2004: Verfahren zusammen	Zu- (+) bzw. Ab- (-) nahme gegenüber 2004	Beschäftigte	voraussichtliche Forderungen	durchschnittliche Forderung je Fall
	eröffnet	mangels Masse ab- gewiesen	Verfahren zusammen					
Land- und Forstwirtschaft	57	25	82	74	+ 10,8	79	19 365	236
Landwirtschaft, gewerbliche Jagd	50	23	73	72	+ 1,4	68	18 131	248
Forstwirtschaft	7	2	9	2	+350,0	11	1 234	137
Fischerei und Fischzucht	-	-	-	2	-100,0	-	-	-
Bergbau und Gewinnung von Steinen und Erden	5	2	7	-	-	59	10 591	1 513
Verarbeitendes Gewerbe	231	89	320	404	- 20,8	6 897	382 191	1 194
Ernährungsgewerbe	45	10	55	70	- 21,4	1 198	68 964	1 254
Tabakverarbeitung	1	-	1	-	-	3	222	222
Textilgewerbe	5	2	7	2	+250,0	279	11 354	1 622
Bekleidungsgewerbe	3	4	7	6	+ 16,7	57	1 430	204
Ledergewerbe	1	-	1	-	-	1	20	20
Holzgewerbe (oh. H. v. Möbeln)	16	5	21	20	+ 5,0	961	51 359	2 446
Papiergewerbe	3	-	3	2	+ 50,0	15	1 843	614
Verlags-, Druckgewerbe, Vervielfältigung	25	9	34	27	+ 25,9	656	44 692	1 314
Kokerei, Mineralölverarbeitung, H. v. Brutstoffen	-	-	-	1	-100,0	-	-	-
Chemische Industrie	3	3	6	8	- 25,0	3	554	92
H. v. Gummi- u. Kunststoffwaren	4	2	6	16	- 62,5	144	9 805	1 634
Glasgewerbe, Keramik, Verarb. v. Steinen u. Erden	10	3	13	17	- 23,5	498	5 594	430
Metallerzeugung u. -bearbeitung	1	2	3	4	- 25,0	5	1 449	483
H. v. Metallerzeugnissen	37	18	55	78	- 29,5	593	26 716	486
Maschinenbau	26	8	34	70	- 51,4	307	30 877	908
H. v. Büromaschinen, DV-Geräten, Elektrotechnik	1	1	2	-	-	-	436	218
H. v. Gerät. d. Elektrizitätserzeugung, -verteilung u. Ä.	4	3	7	14	- 50,0	97	2 884	412
Rundfunk-, Fernseh- u. Nachrichtentechnik	3	-	3	4	- 25,0	896	59 831	19 944
Medizin-, Mess-, Steuer- u. Regeltechnik, Optik	12	5	17	25	- 32,0	40	4 688	276
H. v. Kraftwagen u. Kraftwagenteilen	4	1	5	3	+ 66,7	513	21 087	4 217
Sonstiger Fahrzeugbau	3	-	3	5	- 40,0	16	903	301
H. v. Möbeln, Schmuck, Musikinstr., Sportgeräten usw.	18	10	28	24	+ 16,7	535	26 944	962
Recycling	6	3	9	8	+ 12,5	80	10 539	1 171
Energie- und Wasserversorgung	2	4	6	11	- 45,5	3	2 945	491
Baugewerbe	462	232	694	739	- 6,1	2 949	446 554	643
Handel; Instandh. u. Rep. v. Kfz u. Gebrauchsgütern	468	230	698	624	+ 11,9	10 507	583 639	836
Kfz-Handel; Instandh. u. Rep. v. Kfz; Tankstellen	74	38	112	130	- 13,8	910	95 148	850
Handelsvermittlung u. Großhandel (ohne Handel mit Kfz)	141	75	216	190	+ 13,7	1 041	191 620	887
Eh. (oh. Handel m. Kfz u. Tankst.); Rep. v. Gebrauchsgütern	253	117	370	304	+ 21,7	8 556	296 871	802
Gastgewerbe	193	106	299	254	+ 17,7	661	69 462	232
Verkehr und Nachrichtenübermittlung	154	73	227	209	+ 8,6	1 056	61 952	273
Landverkehr; Transport in Rohrfernleitungen	83	30	113	100	+ 13,0	522	31 377	278
Schifffahrt	-	-	-	5	-100,0	-	-	-
Luftfahrt	-	-	-	-	-	-	-	-
Hilfs- u. Nebentätigk. f. d. Verkehr; Verkehrsvermittlung	50	36	86	89	- 3,4	515	27 879	324
Nachrichtenübermittlung	21	7	28	15	+ 86,7	19	2 695	96
Kredit- und Versicherungsgewerbe	29	13	42	9	+366,7	9	5 914	141
Kreditgewerbe	-	-	-	-	-	-	-	-
Versicherungsgewerbe	-	-	-	-	-	-	-	-
Kredit- u. Versicherungshilfsgewerbe	29	13	42	9	+366,7	9	5 914	141
Grundst., Wohnungsw., Verm. bewegl. Sachen usw.	324	351	675	636	+ 6,1	2 192	505 678	749
Grundstücks- u. Wohnungswesen	51	55	106	131	- 19,1	60	90 785	856
Vermietung bewegl. Sachen ohne Bedienungspersonal	10	12	22	14	+ 57,1	21	6 171	281
Datenverarbeitung u. Datenbanken	23	17	40	51	- 21,6	216	21 467	537
Forschung u. Entwicklung	3	2	5	5	X	12	1 842	368
Erbrg. v. wirtschaftlichen Dienstleistungen	237	265	502	435	+ 15,4	1 883	385 413	768
Erziehung und Unterricht	21	3	24	14	+ 71,4	47	3 633	151
Gesundheits-, Veterinär- und Sozialwesen	67	18	85	54	+ 57,4	376	48 351	569
Erbringung sonst. öff. und persönl. Dienstleist.	90	41	131	136	- 3,7	479	30 890	236
Abwasser-, Abfallbeseitigung u. sonst. Entsorgung	8	3	11	8	+ 37,5	108	2 107	192
Interessenvertretung, kirchl. u. sonst. rel. Vereinigungen	1	8	9	5	+ 80,0	25	1 370	152
Kultur, Sport u. Unterhaltung	32	14	46	60	- 23,3	80	11 428	248
Erbringung v. sonst. Dienstleistungen	49	16	65	63	+ 3,2	266	15 985	246
Insgesamt	2 103	1 187	3290	3 166	+ 3,9	25 314	2 171 164	660

1) Klassifikation der Wirtschaftszweige, Ausgabe 2003 (WZ 2003).

5. Insolvenzen insgesamt 2005 nach Kreisen

Landkreis kreisfreie Stadt Bezirk Land	Insolvenzverfahren				dagegen 2004: Verfahren zusammen	Zu- (+) bzw. Ab- (-) nahme gegenüber 2004	Beschäft- tigte	voraus- sichtliche Förde- rungen	durch- schnittliche Forderung je Fall	Verfahren insgesamt je 100 000 Einwohner
	eröffnet	mangels Masse ab- gewiesen	Schulden- bereini- gungsplan	Verfahren zusammen						
Anzahl						%	Anzahl	1 000 Euro		Anzahl
Braunschweig, Stadt	583	44	11	638	524	+ 21,8	541	308 412	483	259,5
Salzgitter, Stadt	185	17	12	214	243	– 11,9	201	28 187	132	196,8
Wolfsburg, Stadt	152	5	-	157	200	– 21,5	144	28 254	180	128,5
Gifhorn	243	13	6	262	258	+ 1,6	29	32 600	124	149,6
Göttingen	508	45	-	553	577	– 4,2	186	81 004	146	209,8
Goslar	263	33	-	296	285	+ 3,9	392	71 999	243	193,8
Helmstedt	200	3	-	203	174	+ 16,7	8	37 055	183	206,2
Northeim	249	30	1	280	220	+ 27,3	109	51 459	184	189,5
Osterode am Harz	142	18	-	160	181	– 11,6	1 045	95 465	597	193,5
Peine	209	22	3	234	188	+ 24,5	94	27 081	116	174,0
Wolfenbüttel	223	21	7	251	197	+ 27,4	19	36 859	147	197,4
Bezirk Braunschweig	2 957	251	40	3 248	3 047	+ 6,6	2 768	798 377	246	195,8
Region Hannover	2 339	375	11	2 725	2 115	+ 28,8	3 102	602 821	221	241,5
dar. Hannover, Landeshauptstadt	1 217	203	6	1 426	1 099	+ 29,8	1 340	305 522	214	276,4
Diepholz	266	43	-	309	263	+ 17,5	1 171	99 860	323	143,5
Hameln-Pyrmont	359	31	3	393	315	+ 24,8	296	109 130	278	244,9
Hildesheim	800	76	-	876	788	+ 11,2	1 156	145 411	166	300,4
Holzminden	225	13	-	238	269	– 11,5	36	46 794	197	302,5
Nienburg (Weser)	134	22	-	156	145	+ 7,6	331	32 389	208	123,7
Schaumburg	358	38	-	396	322	+ 23,0	228	65 044	164	238,4
Bezirk Hannover	4 481	598	14	5 093	4 217	+ 20,8	6 320	1101 449	216	327,7
Celle	545	20	-	565	486	+ 16,3	369	82 555	146	309,2
Cuxhaven	439	34	-	473	353	+ 34,0	469	108 469	229	229,3
Harburg	263	38	-	301	342	– 12,0	478	99 446	330	125,4
Lüchow-Dannenberg	54	8	-	62	52	+ 19,2	43	34 524	557	120,2
Lüneburg	293	18	-	311	262	+ 18,7	489	69 985	225	178,2
Osterholz	159	21	-	180	196	– 8,2	140	38 947	216	159,6
Rotenburg (Wümme)	311	23	2	336	252	+ 33,3	428	70 378	209	203,7
Soltau-Fallingb.ostel	265	20	-	285	227	+ 25,6	450	53 207	187	199,6
Stade	289	37	-	326	244	+ 33,6	168	58 792	180	166,6
Uelzen	136	19	-	155	119	+ 30,3	553	34 152	220	159,3
Verden	164	20	1	185	186	– 0,5	175	46 210	250	137,8
Bezirk Lüneburg	2 918	258	3	3 179	2 719	+ 16,9	3 762	696 664	219	186,7
Delmenhorst, Stadt	410	11	1	422	249	+ 69,5	134	30 948	73	554,6
Emden, Stadt	86	6	-	92	90	+ 2,2	39	22 039	240	178,1
Oldenburg (Oldenburg), Stadt	350	50	-	400	341	+ 17,3	673	70 220	176	252,5
Osnabrück, Stadt	253	49	2	304	246	+ 23,6	7 916	278 985	918	184,8
Wilhelmshaven, Stadt	347	36	1	384	303	+ 26,7	291	62 505	163	456,5
Ammerland	225	33	-	258	237	+ 8,9	140	52 275	203	224,0
Aurich	357	30	1	388	322	+ 20,5	186	46 296	119	204,1
Cloppenburg	247	43	-	290	258	+ 12,4	230	59 825	206	187,3
Emsland	393	96	3	492	314	+ 56,7	295	104 802	213	159,1
Friesland	248	22	-	270	238	+ 13,4	276	29 940	111	265,3
Grafschaft Bentheim	97	38	2	137	118	+ 16,1	184	41 520	303	102,3
Leer	303	45	-	348	305	+ 14,1	45	54 677	157	211,5
Oldenburg	208	31	1	240	270	– 11,1	225	37 477	156	191,7
Osnabrück	586	69	6	661	384	+ 72,1	1 404	127 404	193	183,9
Vechta	195	48	4	247	252	– 2,0	284	41 496	168	187,6
Wesermarsch	186	10	5	201	178	+ 12,9	89	20 522	102	213,7
Wittmund	118	10	-	128	109	+ 17,4	53	10 982	86	221,5
Bezirk Weser-Ems	4 609	627	26	5 262	4 214	+ 24,9	12 464	1 091 914	208	212,8
Niedersachsen	14 965	1 734	83	16 782	14 197	+ 18,2	25 314	3 688 404	220	227,1

6. Unternehmensinsolvenzen 2005 nach Kreisen

Landkreis kreisfreie Stadt Bezirk Land	Insolvenzverfahren				dagegen 2004: Verfahren zusammen	Zu- (+) bzw. Ab- (-) nahme gegenüber 2004	Beschäftigte	voraus- sichtliche Forderungen	durch- schnittliche Forderung je Fall	Verfahren insgesamt je 100 000 Einwohner
	eröffnet	mangels Masse ab- gewiesen	Schulden- bereini- gungsplan	Verfahren zusammen						
	Anzahl				%	Anzahl	1 000 Euro		Anzahl	
Braunschweig, Stadt	77	33	X	110	137	– 19,7	541	256 891	2 335	44,7
Salzgitter, Stadt	28	16	X	44	24	+ 83,3	201	16 054	365	40,5
Wolfsburg, Stadt	26	4	X	30	28	+ 7,1	144	15 564	519	24,6
Gifhorn	30	8	X	38	38	± 0,0	29	9 458	249	21,7
Göttingen	48	30	X	78	120	– 35,0	186	21 835	280	29,6
Goslar	76	31	X	107	70	+ 52,9	392	42 152	394	70,0
Helmstedt	16	3	X	19	26	– 26,9	8	5 743	302	19,3
Northeim	39	21	X	60	48	+ 25,0	109	20 908	348	40,6
Osterode am Harz	14	13	X	27	29	– 6,9	1 045	71 597	2 652	32,6
Peine	26	18	X	44	48	– 8,3	94	9 557	217	32,7
Wolfenbüttel	29	13	X	42	40	+ 5,0	19	9 390	224	33,0
Bezirk Braunschweig	409	190	X	599	608	– 1,5	2 768	479 150	800	36,1
Region Hannover	303	233	X	536	495	+ 8,3	3 102	372 470	695	47,5
dar. Hannover, Landeshauptstadt	138	118	X	256	246	+ 4,1	1 340	174 254	681	49,6
Diepholz	63	25	X	88	98	– 10,2	1 171	70 618	802	40,9
Hameln-Pyrmont	33	23	X	56	41	+ 36,6	296	64 234	1 147	34,9
Hildesheim	113	62	X	175	136	+ 28,7	1 156	106 174	607	60,0
Holzminde	11	8	X	19	19	± 0,0	36	5 749	303	24,1
Nienburg (Weser)	25	13	X	38	45	– 15,6	331	20 718	545	30,1
Schaumburg	38	27	X	65	54	+ 20,4	228	25 705	395	39,1
Bezirk Hannover	586	391	X	977	888	+ 10,0	6 320	665 668	681	62,9
Celle	100	17	X	117	128	– 8,6	369	36 134	309	64,0
Cuxhaven	104	28	X	132	85	+ 55,3	469	76 650	581	64,0
Harburg	80	27	X	107	127	– 15,7	478	41 573	389	44,6
Lüchow-Dannenberg	7	2	X	9	9	± 0,0	43	8 189	910	17,4
Lüneburg	57	10	X	67	63	+ 6,3	489	36 568	546	38,4
Osterholz	28	17	X	45	42	+ 7,1	140	24 035	534	39,9
Rotenburg (Wümme)	77	19	X	96	61	+ 57,4	428	49 039	511	58,2
Soltau-Fallingb.ostel	39	12	X	51	36	+ 41,7	450	24 517	481	35,7
Stade	85	27	X	112	83	+ 34,9	168	37 724	337	57,2
Uelzen	26	7	X	33	34	– 2,9	553	8 413	255	33,9
Verden	37	13	X	50	67	– 25,4	175	25 791	516	37,2
Bezirk Lüneburg	640	179	X	819	735	+ 11,4	3 762	368 633	450	48,1
Delmenhorst, Stadt	16	7	X	23	32	– 28,1	134	6 493	282	30,2
Emden, Stadt	8	4	X	12	25	– 52,0	39	11 844	987	23,2
Oldenburg (Oldenburg), Stadt	29	28	X	57	75	– 24,0	673	33 994	596	36,0
Osnabrück, Stadt	45	37	X	82	73	+ 12,3	7 916	261 242	3 186	49,9
Wilhelmshaven, Stadt	19	25	X	44	35	+ 25,7	291	23 681	538	52,3
Ammerland	30	17	X	47	72	– 34,7	140	30 375	646	40,8
Aurich	36	22	X	58	47	+ 23,4	186	15 524	268	30,5
Cloppenburg	30	31	X	61	61	± 0,0	230	25 362	416	39,4
Emsland	53	73	X	126	62	+103,2	295	79 432	630	40,7
Friesland	18	10	X	28	41	– 31,7	276	11 397	407	27,5
Grafschaft Bentheim	23	30	X	53	49	+ 8,2	184	18 962	358	39,6
Leer	19	29	X	48	73	– 34,2	45	29 474	614	29,2
Oldenburg	39	19	X	58	77	– 24,7	225	17 107	295	46,3
Osnabrück	65	54	X	119	113	+ 5,3	1 404	71 402	600	33,1
Vechta	18	24	X	42	63	– 33,3	284	13 966	333	31,9
Wesermarsch	8	9	X	17	14	+ 21,4	89	4 060	239	18,1
Wittmund	12	8	X	20	23	– 13,0	53	3 398	170	34,6
Bezirk Weser-Ems	468	427	X	895	935	– 4,3	12 464	657 712	735	36,2
Niedersachsen	2 103	1 187	X	3 290	3 166	+ 3,9	25 314	2 171 164	660	44,5

7. Insolvenzen der übrigen Schuldner 2005 nach Kreisen

Landkreis kreisfreie Stadt Bezirk Land	Insolvenzverfahren				dagegen 2004: Verfahren zusammen	Zu- (+) bzw. Ab- (-) nahme gegenüber 2004	Beschäft- tigte	voraus- sichtliche Forder- ungen	durch- schnittliche Forderung je Fall	Verfahren insgesamt je 100 000 Einwohner
	eröffnet	mangels Masse ab- gewiesen	Schulden- bereini- gungsplan	Verfahren zusammen						
	Anzahl				%	Anzahl	1 000 Euro		Anzahl	
Braunschweig, Stadt	506	11	11	528	387	+ 36,4	X	51 521	98	215
Salzgitter, Stadt	157	1	12	170	219	– 22,4	X	12 133	71	156
Wolfsburg, Stadt	126	1	-	127	172	– 26,2	X	12 689	100	104
Gifhorn	213	5	6	224	220	+ 1,8	X	23 142	103	128
Göttingen	460	15	-	475	457	+ 3,9	X	59 170	125	180
Goslar	187	2	-	189	215	– 12,1	X	29 846	158	124
Helmstedt	184	-	-	184	148	+ 24,3	X	31 312	170	187
Northeim	210	9	1	220	172	+ 27,9	X	30 551	139	149
Osterode am Harz	128	5	-	133	152	– 12,5	X	23 869	179	161
Peine	183	4	3	190	140	+ 35,7	X	17 524	92	141
Wolfenbüttel	194	8	7	209	157	+ 33,1	X	27 469	131	164
Bezirk Braunschweig	2 548	61	40	2 649	2 439	+ 8,6	X	319 227	121	160
Region Hannover	2 036	142	11	2 189	1 620	+ 35,1	X	230 351	105	194
dar. Hannover, Landeshauptstadt	1 079	85	6	1 170	853	+ 37,2	X	131 268	112	227
Diepholz	203	18	-	221	165	+ 33,9	X	29 242	132	103
Hameln-Pyrmont	326	8	3	337	274	+ 23,0	X	44 896	133	210
Hildesheim	687	14	-	701	652	+ 7,5	X	39 237	56	240
Holzminde	214	5	-	219	250	– 12,4	X	41 045	187	278
Nienburg (Weser)	109	9	-	118	100	+ 18,0	X	11 671	99	94
Schaumburg	320	11	-	331	268	+ 23,5	X	39 339	119	199
Bezirk Hannover	3 895	207	14	4 116	3 329	+ 23,6	X	435 781	106	265
Celle	445	3	-	448	358	+ 25,1	X	46 421	104	245
Cuxhaven	335	6	-	341	268	+ 27,2	X	31 819	93	165
Harburg	183	11	-	194	215	– 9,8	X	57 873	298	81
Lüchow-Dannenberg	47	6	-	53	43	+ 23,3	X	26 335	497	103
Lüneburg	236	8	-	244	199	+ 22,6	X	33 417	137	140
Osterholz	131	4	-	135	154	– 12,3	X	14 912	110	120
Rotenburg (Wümme)	234	4	2	240	191	+ 25,7	X	21 339	89	146
Soltau-Fallingb.ostel	226	8	-	234	191	+ 22,5	X	28 689	123	164
Stade	204	10	-	214	161	+ 32,9	X	21 068	98	109
Uelzen	110	12	-	122	85	+ 43,5	X	25 739	211	125
Verden	127	7	1	135	119	+ 13,4	X	20 419	151	101
Bezirk Lüneburg	2 278	79	3	2 360	1 984	+ 19,0	X	328 031	139	139
Delmenhorst, Stadt	394	4	1	399	217	+ 83,9	X	24 455	61	524
Emden, Stadt	78	2	-	80	65	+ 23,1	X	10 196	127	155
Oldenburg (Oldenburg), Stadt	321	22	-	343	266	+ 28,9	X	36 226	106	217
Osnabrück, Stadt	208	12	2	222	173	+ 28,3	X	17 744	80	135
Wilhelmshaven, Stadt	328	11	1	340	268	+ 26,9	X	38 824	114	404
Ammerland	195	16	-	211	165	+ 27,9	X	21 900	104	183
Aurich	321	8	1	330	275	+ 20,0	X	30 772	93	174
Cloppenburg	217	12	-	229	197	+ 16,2	X	34 464	150	148
Emsland	340	23	3	366	252	+ 45,2	X	25 370	69	118
Friesland	230	12	-	242	197	+ 22,8	X	18 543	77	238
Grafschaft Bentheim	74	8	2	84	69	+ 21,7	X	22 558	269	63
Leer	284	16	-	300	232	+ 29,3	X	25 203	84	182
Oldenburg	169	12	1	182	193	– 5,7	X	20 370	112	145
Osnabrück	521	15	6	542	271	+100,0	X	56 002	103	151
Vechta	177	24	4	205	189	+ 8,5	X	27 530	134	156
Wesermarsch	178	1	5	184	164	+ 12,2	X	16 462	89	196
Wittmund	106	2	-	108	86	+ 25,6	X	7 583	70	187
Bezirk Weser-Ems	4 141	200	26	4 367	3 279	+ 33,2	X	434 202	99	177
Niedersachsen	12 862	547	83	13 492	11 031	+ 22,3	X	1517 240	112	183

8. Verbraucherinsolvenzen in Niedersachsen 2005 nach Kreisen

Landkreis kreisfreie Stadt Bezirk Land	Insolvenzverfahren				dagegen 2004: Verfahren zusammen	Zu- (+) bzw. Ab- (-) nahme gegenüber 2004	voraus- sichtliche Forde- rungen	durch- schnittliche Forderung je Fall	Verfahren insgesamt je 100 000 Einwohner
	eröffnet	mangels Masse ab- gewiesen	Schulden- bereini- gungsplan	Verfahren zusammen					
Braunschweig, Stadt	389	-	10	399	247	+ 61,5	23 347	59	162,3
Salzgitter, Stadt	122	-	12	134	164	– 18,3	6 769	51	123,2
Wolfsburg, Stadt	99	-	-	99	122	– 18,9	5 554	56	81,0
Gifhorn	155	-	6	161	133	+ 21,1	12 975	81	91,9
Göttingen	286	-	-	286	265	+ 7,9	10 887	38	108,5
Goslar	123	-	-	123	110	+ 11,8	12 594	102	80,5
Helmstedt	150	-	-	150	107	+ 40,2	8 462	56	152,3
Northeim	124	-	1	125	75	+ 66,7	5 273	42	84,6
Osterode am Harz	83	-	-	83	108	– 23,1	4 237	51	100,4
Peine	134	-	3	137	79	+ 73,4	9 016	66	101,9
Wolfenbüttel	140	-	7	147	106	+ 38,7	10 032	68	115,6
Bezirk Braunschweig	1 805	-	39	1 844	1 516	+ 21,6	109 146	59	111,2
Region Hannover	1 560	2	11	1 573	986	+ 59,5	77 595	49	139,4
dar. Hannover, Landeshauptstadt	862	2	6	870	514	+ 69,3	42 327	49	168,7
Diepholz	118	-	-	118	54	+118,5	7 248	61	54,8
Hameln-Pyrmont	245	-	3	248	180	+ 37,8	14 347	58	154,5
Hildesheim	627	-	-	627	550	+ 14,0	24 553	39	215,0
Holzminde	181	-	-	181	205	– 11,7	10 149	56	230,0
Nienburg (Weser)	63	1	-	64	54	+ 18,5	2 928	46	50,7
Schaumburg	221	-	-	221	162	+ 36,4	16 146	73	133,0
Bezirk Hannover	3 015	3	14	3 032	2 191	+ 38,4	152 966	50	139,9
Celle	380	1	-	381	284	+ 34,2	30 963	81	208,5
Cuxhaven	235	-	-	235	179	+ 31,3	15 087	64	113,9
Harburg	96	-	-	96	78	+ 23,1	10 026	104	40,0
Lüchow-Dannenberg	18	-	-	18	16	+ 12,5	1 014	56	34,9
Lüneburg	156	-	-	156	95	+ 64,2	12 343	79	89,4
Osterholz	95	-	-	95	92	+ 3,3	8 511	90	84,2
Rotenburg (Wümme)	182	-	2	184	109	+ 68,8	10 795	59	111,6
Soltau-Fallingbostel	176	-	-	176	139	+ 26,6	9 469	54	123,2
Stade	143	1	-	144	110	+ 30,9	7 514	52	73,6
Uelzen	46	-	-	46	25	+ 84,0	5 003	109	47,3
Verden	88	-	1	89	50	+ 78,0	7 939	89	66,3
Bezirk Lüneburg	1 615	2	3	1 620	1 177	+ 37,6	118 664	73	95,1
Delmenhorst, Stadt	354	-	1	355	180	+ 97,2	16 706	47	466,5
Emden, Stadt	55	-	-	55	34	+ 61,8	2 916	53	106,4
Oldenburg (Oldenburg), Stadt	236	-	-	236	176	+ 34,1	12 637	54	149,0
Osnabrück, Stadt	175	-	2	177	133	+ 33,1	9 657	55	107,6
Wilhelmshaven, Stadt	259	-	1	260	187	+ 39,0	10 817	42	309,1
Ammerland	121	-	-	121	94	+ 28,7	6 157	51	105,1
Aurich	225	-	1	226	143	+ 58,0	9 249	41	118,9
Cloppenburg	158	-	-	158	143	+ 10,5	9 755	62	102,1
Emsland	247	1	3	251	126	+ 99,2	9 868	39	81,2
Friesland	160	-	-	160	117	+ 36,8	6 442	40	157,2
Grafschaft Bentheim	44	-	2	46	36	+ 27,8	3 138	68	34,4
Leer	162	-	-	162	118	+ 37,3	7 102	44	98,5
Oldenburg	116	-	1	117	105	+ 11,4	8 667	74	93,5
Osnabrück	415	2	6	423	180	+135,0	29 976	71	117,7
Vechta	130	-	3	133	115	+ 15,7	6 775	51	101,0
Wesermarsch	138	1	5	144	123	+ 17,1	8 708	60	153,1
Wittmund	79	-	-	79	41	+ 92,7	4 248	54	136,7
Bezirk Weser-Ems	3 074	4	25	3 103	2 051	+ 51,3	162 818	52	125,5
Niedersachsen	9 509	9	81	9 599	6 935	+ 38,4	543 599	57	120,0

9. Unternehmensinsolvenzen 2005 nach Kreisen, Wirtschaftsbereichen und Rechtsformen

Landkreis kreisfreie Stadt Bezirk Land	Ins- gesamt	darunter								
		nach Wirtschaftsbereichen						nach Rechtsformen		
		Verar- beiten- des Gewerbe	Bau- gewerbe	Handel	Gastge- werbe	Verkehr und Nachr.- überm.	Dienst- leis- tun- gen ¹⁾	Per- sonen- ges.	GmbH	Einzel- unter- nehmen Freie Berufe, Kleinge- werbe
Braunschweig, Stadt	110	12	25	22	10	6	31	5	51	51
Salzgitter, Stadt	44	8	9	10	9	-	7	1	15	28
Wolfsburg, Stadt	30	1	3	5	6	3	11	-	11	19
Gifhorn	38	5	10	3	3	1	12	3	14	20
Göttingen	78	11	12	18	6	4	25	8	43	23
Goslar	107	10	22	24	23	5	17	6	30	70
Helmstedt	19	-	4	6	-	2	6	-	7	12
Northeim	60	4	11	12	10	4	17	6	23	31
Osterode am Harz	27	4	7	2	4	3	7	3	14	9
Peine	44	5	16	9	1	3	8	-	25	18
Wolfenbüttel	42	5	9	11	4	1	10	2	15	25
Bezirk Braunschweig	599	65	128	122	76	32	151	34	248	306
Region Hannover	536	52	95	100	35	38	194	55	324	143
dar. Hannover, Landeshauptst.	256	18	34	43	13	21	121	28	152	65
Diepholz	88	8	16	23	9	7	21	9	42	34
Hameln-Pyrmont	56	8	12	15	4	2	15	10	30	16
Hildesheim	175	12	41	45	15	14	42	11	59	102
Holzminde	19	1	6	5	-	3	4	2	11	6
Nienburg (Weser)	38	8	9	9	2	1	6	4	25	9
Schaumburg	65	7	17	15	2	3	21	4	33	28
Bezirk Hannover	977	96	196	212	67	68	303	95	524	338
Celle	117	5	24	27	16	9	27	9	31	75
Cuxhaven	132	11	26	34	15	12	25	6	46	80
Harburg	107	6	17	24	6	10	39	15	43	46
Lüchow-Dannenberg	9	1	1	2	-	1	4	3	4	2
Lüneburg	67	8	10	14	3	4	26	8	22	35
Osterholz	45	2	11	13	3	1	13	5	19	21
Rotenburg (Wümme)	96	10	23	21	8	8	19	4	35	55
Soltau-Fallingb.ostel	51	7	10	9	3	4	14	6	23	21
Stade	112	5	35	17	17	8	28	8	30	74
Uelzen	33	7	8	5	3	1	8	5	22	5
Verden	50	3	11	9	7	2	17	3	19	27
Bezirk Lüneburg	819	65	176	175	81	60	220	72	294	441
Delmenhorst, Stadt	23	5	2	5	5	-	4	3	11	8
Emden, Stadt	12	1	-	1	-	-	10	5	5	2
Oldenburg (Oldenburg), Stadt	57	7	3	18	5	2	22	8	34	12
Osnabrück, Stadt	82	8	25	16	8	8	16	8	44	30
Wilhelmshaven, Stadt	44	5	6	12	4	2	11	2	26	14
Ammerland	47	4	7	5	6	3	20	5	23	18
Aurich	58	4	14	10	8	4	14	2	28	26
Cloppenburg	61	4	20	13	3	7	12	10	34	17
Emsland	126	19	34	27	6	9	25	17	56	50
Friesland	28	6	5	6	1	2	8	2	21	5
Grafschaft Bentheim	53	5	9	11	3	2	21	5	35	13
Leer	48	5	7	8	7	7	14	7	23	18
Oldenburg	58	5	17	15	5	3	11	5	33	16
Osnabrück	119	12	21	26	10	10	35	8	44	63
Vechta	42	1	12	11	1	6	8	4	25	12
Wesermarsch	17	1	6	2	2	2	3	-	10	7
Wittmund	20	2	6	3	1	-	7	1	4	15
Bezirk Weser-Ems	895	94	194	189	75	67	241	92	456	326
Niedersachsen	3 290	320	694	698	299	227	915	293	1 522	1 411

1) WZ2003-Bereiche K, M-O.

10. Unternehmensinsolvenzen 2005 nach Kreisen und Wirtschaftsbereichen

Nr. der WZ 2003	Wirtschaftsgliederung ¹⁾	Insolvenzverfahren				dagegen 2004 Verfahren zusammen	Zu- (+) bzw. Ab- (-) nahme gegenüber 2004	Beschäftigte	Voraus- sicht- liche Forde- rungen
		eröffnet	mangels Masse abgewiesen	Schulden- bereini- gungsplan	Verfahren zusammen				
Anzahl							%	Anzahl	1 000 Euro
Braunschweig, Stadt									
A	Land- u. Forstwirtschaft	1	1	X	2	-	X	2	65
B	Fischerei u. Fischzucht	-	-	X	-	-	-	-	-
C	Bergb. u. Gewinnung v. Steinen u. Erden	-	-	X	-	-	-	-	-
D	Verarbeitendes Gewerbe	8	4	X	12	9	+ 33,3	28	1 495
E	Energie u. Wasserversorgung	-	-	X	-	-	-	-	-
F	Baugewerbe	17	8	X	25	34	- 26,5	396	219 268
G	Handel; Instandh. u. Rep. v. Kfz u. Gebrauchsgütern	18	4	X	22	31	- 29,0	65	6 561
H	Gastgewerbe	6	4	X	10	11	- 9,1	3	1 533
I	Verkehr u. Nachrichtenübermittlung	4	2	X	6	12	- 50,0	6	864
J	Kredit u. Versicherungsgewerbe	1	1	X	2	-	X	-	31
K	Grundstücks- und Wohnungswesen, Vermietung bewegl. Sachen, Erbringung v. wirtsch. Dienstl.	11	8	X	19	32	- 40,6	12	24 699
M	Erziehung u. Unterricht	2	-	X	2	-	X	-	545
N	Gesundheits-, Veterinär- u. Sozialwesen	3	-	X	3	1	+200,0	1	634
O	Erbringung sonst. öffentl. u. persönl. Dienstleistungen	6	1	X	7	7	± 0,0	28	1 195
A-K, M-O	Zusammen	77	33	X	110	137	- 19,7	541	256 891
Salzgitter, Stadt									
A	Land- u. Forstwirtschaft	-	1	X	1	-	X	-	89
B	Fischerei u. Fischzucht	-	-	X	-	-	-	-	-
C	Bergb. u. Gewinnung v. Steinen u. Erden	-	-	X	-	-	-	-	-
D	Verarbeitendes Gewerbe	6	2	X	8	4	+100,0	154	3 225
E	Energie u. Wasserversorgung	-	-	X	-	-	-	-	-
F	Baugewerbe	4	5	X	9	6	+ 50,0	3	2 231
G	Handel; Instandh. u. Rep. v. Kfz u. Gebrauchsgütern	7	3	X	10	7	+ 42,9	25	4 915
H	Gastgewerbe	5	4	X	9	-	X	15	1 825
I	Verkehr u. Nachrichtenübermittlung	-	-	X	-	3	X	-	-
J	Kredit u. Versicherungsgewerbe	-	-	X	-	-	-	-	-
K	Grundstücks- und Wohnungswesen, Vermietung bewegl. Sachen, Erbringung v. wirtsch. Dienstl.	3	-	X	3	3	± 0,0	4	432
M	Erziehung u. Unterricht	-	-	X	-	-	-	-	-
N	Gesundheits-, Veterinär- u. Sozialwesen	1	1	X	2	1	+100,0	-	2 976
O	Erbringung sonst. öffentl. u. persönl. Dienstleistungen	2	-	X	2	-	X	-	360
A-K, M-O	Zusammen	28	16	X	44	24	+ 83,3	201	16 054
Wolfsburg, Stadt									
A	Land- u. Forstwirtschaft	1	-	X	1	-	X	-	165
B	Fischerei u. Fischzucht	-	-	X	-	-	-	-	-
C	Bergb. u. Gewinnung v. Steinen u. Erden	-	-	X	-	-	-	-	-
D	Verarbeitendes Gewerbe	1	-	X	1	3	- 66,7	14	1 069
E	Energie u. Wasserversorgung	-	-	X	-	-	-	-	-
F	Baugewerbe	3	-	X	3	7	- 57,1	110	8 124
G	Handel; Instandh. u. Rep. v. Kfz u. Gebrauchsgütern	5	-	X	5	4	+ 25,0	-	520
H	Gastgewerbe	5	1	X	6	6	± 0,0	5	601
I	Verkehr u. Nachrichtenübermittlung	1	2	X	3	-	X	8	293
J	Kredit u. Versicherungsgewerbe	-	-	X	-	1	X	-	-
K	Grundstücks- und Wohnungswesen, Vermietung bewegl. Sachen, Erbringung v. wirtsch. Dienstl.	7	1	X	8	4	+100,0	7	4 367
M	Erziehung u. Unterricht	-	-	X	-	-	-	-	-
N	Gesundheits-, Veterinär- u. Sozialwesen	-	-	X	-	1	X	-	-
O	Erbringung sonst. öffentl. u. persönl. Dienstleistungen	3	-	X	3	2	+ 50,0	-	426
A-K, M-O	Zusammen	26	4	X	30	28	+ 7,1	144	15 564

1) Klassifikation der Wirtschaftszweige, Ausgabe 2003 (WZ 2003), Kurzbezeichnungen.

Noch: 10. Unternehmensinsolvenzen 2005 nach Kreisen und Wirtschaftsbereichen

Nr. der WZ 2003	Wirtschaftsgliederung ¹⁾	Insolvenzverfahren				dagegen 2004 Verfahren zusammen	Zu- (+) bzw. Ab- (-) nahme gegenüber 2004	Beschäftigte	Voraus- sicht- liche Forde- rungen
		eröffnet	mangels Masse abgewiesen	Schulden- bereini- gungsplan	Verfahren zusammen				
Anzahl							%	Anzahl	1 000 Euro
Gifhorn									
A	Land- u. Forstwirtschaft	4	-	X	4	-	X	1	637
B	Fischerei u. Fischzucht	-	-	X	-	-	-	-	-
C	Bergb. u. Gewinnung v. Steinen u. Erden	-	-	X	-	-	-	-	-
D	Verarbeitendes Gewerbe	5	-	X	5	2	+150,0	5	4 098
E	Energie u. Wasserversorgung	-	-	X	-	-	-	-	-
F	Baugewerbe	9	1	X	10	13	- 23,1	14	2 226
G	Handel; Instandh. u. Rep. v. Kfz u. Gebrauchsgütern	1	2	X	3	9	- 66,7	2	243
H	Gastgewerbe	1	2	X	3	1	+200,0	2	405
I	Verkehr u. Nachrichtenübermittlung	1	-	X	1	1	± 0,0	-	237
J	Kredit u. Versicherungsgewerbe	-	-	X	-	-	-	-	-
K	Grundstücks- und Wohnungswesen, Vermietung bewegl. Sachen, Erbringung v. wirtsch. Dienstl.	6	3	X	9	9	± 0,0	5	888
M	Erziehung u. Unterricht	-	-	X	-	-	-	-	-
N	Gesundheits-, Veterinär- u. Sozialwesen	1	-	X	1	2	- 50,0	-	447
O	Erbringung sonst. öffentl. u. persönl. Dienstleistungen	2	-	X	2	1	+100,0	-	278
A-K, M-O	Zusammen	30	8	X	38	38	± 0,0	29	9 458
Göttingen									
A	Land- u. Forstwirtschaft	1	-	X	1	2	- 50,0	-	135
B	Fischerei u. Fischzucht	-	-	X	-	-	-	-	-
C	Bergb. u. Gewinnung v. Steinen u. Erden	-	-	X	-	-	-	-	-
D	Verarbeitendes Gewerbe	10	1	X	11	20	- 45,0	59	3 047
E	Energie u. Wasserversorgung	-	-	X	-	-	-	-	-
F	Baugewerbe	8	4	X	12	31	- 61,3	65	5 047
G	Handel; Instandh. u. Rep. v. Kfz u. Gebrauchsgütern	10	8	X	18	28	- 35,7	39	3 129
H	Gastgewerbe	3	3	X	6	8	- 25,0	-	174
I	Verkehr u. Nachrichtenübermittlung	3	1	X	4	2	+100,0	2	388
J	Kredit u. Versicherungsgewerbe	1	-	X	1	-	X	-	96
K	Grundstücks- und Wohnungswesen, Vermietung bewegl. Sachen, Erbringung v. wirtsch. Dienstl.	3	12	X	15	25	- 40,0	11	7 866
M	Erziehung u. Unterricht	2	-	X	2	1	+100,0	10	304
N	Gesundheits-, Veterinär- u. Sozialwesen	3	-	X	3	-	X	-	1 356
O	Erbringung sonst. öffentl. u. persönl. Dienstleistungen	4	1	X	5	3	+ 66,7	-	292
A-K, M-O	Zusammen	48	30	X	78	120	- 35,0	186	21 835
Goslar									
A	Land- u. Forstwirtschaft	1	2	X	3	-	X	2	438
B	Fischerei u. Fischzucht	-	-	X	-	-	-	-	-
C	Bergb. u. Gewinnung v. Steinen u. Erden	-	-	X	-	-	-	-	-
D	Verarbeitendes Gewerbe	8	2	X	10	9	+ 11,1	191	17 586
E	Energie u. Wasserversorgung	-	-	X	-	-	-	-	-
F	Baugewerbe	14	8	X	22	9	+144,4	58	4 507
G	Handel; Instandh. u. Rep. v. Kfz u. Gebrauchsgütern	19	5	X	24	17	+ 41,2	65	7 296
H	Gastgewerbe	19	4	X	23	11	+109,1	42	8 902
I	Verkehr u. Nachrichtenübermittlung	3	2	X	5	6	- 16,7	2	572
J	Kredit u. Versicherungsgewerbe	2	1	X	3	-	X	-	738
K	Grundstücks- und Wohnungswesen, Vermietung bewegl. Sachen, Erbringung v. wirtsch. Dienstl.	5	5	X	10	13	- 23,1	29	837
M	Erziehung u. Unterricht	3	1	X	4	-	X	2	313
N	Gesundheits-, Veterinär- u. Sozialwesen	-	-	X	-	1	X	-	-
O	Erbringung sonst. öffentl. u. persönl. Dienstleistungen	2	1	X	3	4	- 25,0	1	964
A-K, M-O	Zusammen	76	31	X	107	70	+ 52,9	392	42 152

1) Klassifikation der Wirtschaftszweige, Ausgabe 2003 (WZ 2003), Kurzbezeichnungen.

Noch: 10. Unternehmensinsolvenzen 2005 nach Kreisen und Wirtschaftsbereichen

Nr. der WZ 2003	Wirtschaftsgliederung ¹⁾	Insolvenzverfahren				dagegen 2004 Verfahren zusammen	Zu- (+) bzw. Ab- (-) nahme gegenüber 2004	Beschäftigte	Voraus- sicht- liche Forderungen
		eröffnet	mangels Masse abgewiesen	Schulden- bereini- gungsplan	Verfahren zusammen				
Anzahl							%	Anzahl	1 000 Euro
Helmstedt									
A	Land- u. Forstwirtschaft	-	-	X	-	-	-	-	-
B	Fischerei u. Fischzucht	-	-	X	-	-	-	-	-
C	Bergb. u. Gewinnung v. Steinen u. Erden	-	-	X	-	-	-	-	-
D	Verarbeitendes Gewerbe	-	-	X	-	5	X	-	-
E	Energie u. Wasserversorgung	-	-	X	-	-	-	-	-
F	Baugewerbe	4	-	X	4	5	- 20,0	8	2 504
G	Handel; Instandh. u. Rep. v. Kfz u. Gebrauchsgütern	5	1	X	6	6	± 0,0	-	638
H	Gastgewerbe	-	-	X	-	2	X	-	-
I	Verkehr u. Nachrichtenübermittlung	2	-	X	2	3	- 33,3	-	1 459
J	Kredit u. Versicherungsgewerbe	1	-	X	1	-	X	-	32
K	Grundstücks- und Wohnungswesen, Vermietung bewegl. Sachen, Erbringung v. wirtsch. Dienstl.	2	2	X	4	5	- 20,0	-	892
M	Erziehung u. Unterricht	-	-	X	-	-	-	-	-
N	Gesundheits-, Veterinär- u. Sozialwesen	-	-	X	-	-	-	-	-
O	Erbringung sonst. öffentl. u. persönl. Dienstleistungen	2	-	X	2	-	X	-	219
A-K, M-O	Zusammen	16	3	X	19	26	- 26,9	8	5 743
Northeim									
A	Land- u. Forstwirtschaft	1	-	X	1	2	- 50,0	-	216
B	Fischerei u. Fischzucht	-	-	X	-	-	-	-	-
C	Bergb. u. Gewinnung v. Steinen u. Erden	-	-	X	-	-	-	-	-
D	Verarbeitendes Gewerbe	4	-	X	4	4	± 0,0	28	2 305
E	Energie u. Wasserversorgung	-	-	X	-	-	-	-	-
F	Baugewerbe	8	3	X	11	13	- 15,4	-	3 156
G	Handel; Instandh. u. Rep. v. Kfz u. Gebrauchsgütern	6	6	X	12	6	+100,0	32	5 320
H	Gastgewerbe	8	2	X	10	5	+100,0	3	1 644
I	Verkehr u. Nachrichtenübermittlung	3	1	X	4	3	+ 33,3	41	1 910
J	Kredit u. Versicherungsgewerbe	1	-	X	1	-	X	-	141
K	Grundstücks- und Wohnungswesen, Vermietung bewegl. Sachen, Erbringung v. wirtsch. Dienstl.	2	9	X	11	10	+ 10,0	-	4 269
M	Erziehung u. Unterricht	-	-	X	-	-	-	-	-
N	Gesundheits-, Veterinär- u. Sozialwesen	3	-	X	3	3	± 0,0	3	1 355
O	Erbringung sonst. öffentl. u. persönl. Dienstleistungen	3	-	X	3	2	+ 50,0	2	592
A-K, M-O	Zusammen	39	21	X	60	48	+ 25,0	109	20 908
Osterode am Harz									
A	Land- u. Forstwirtschaft	-	-	X	-	-	-	-	-
B	Fischerei u. Fischzucht	-	-	X	-	-	-	-	-
C	Bergb. u. Gewinnung v. Steinen u. Erden	-	-	X	-	-	-	-	-
D	Verarbeitendes Gewerbe	4	-	X	4	5	- 20,0	959	63 131
E	Energie u. Wasserversorgung	-	-	X	-	-	-	-	-
F	Baugewerbe	3	4	X	7	8	- 12,5	1	937
G	Handel; Instandh. u. Rep. v. Kfz u. Gebrauchsgütern	-	2	X	2	-	X	-	391
H	Gastgewerbe	1	3	X	4	7	- 42,9	84	5 725
I	Verkehr u. Nachrichtenübermittlung	2	1	X	3	3	± 0,0	-	364
J	Kredit u. Versicherungsgewerbe	-	-	X	-	-	-	-	-
K	Grundstücks- und Wohnungswesen, Vermietung bewegl. Sachen, Erbringung v. wirtsch. Dienstl.	3	2	X	5	4	+ 25,0	1	917
M	Erziehung u. Unterricht	-	-	X	-	-	-	-	-
N	Gesundheits-, Veterinär- u. Sozialwesen	-	1	X	1	-	X	-	35
O	Erbringung sonst. öffentl. u. persönl. Dienstleistungen	1	-	X	1	2	- 50,0	-	97
A-K, M-O	Zusammen	14	13	X	27	29	- 6,9	1 045	71 597

1) Klassifikation der Wirtschaftszweige, Ausgabe 2003 (WZ 2003), Kurzbezeichnungen.

Noch: 10. Unternehmensinsolvenzen 2005 nach Kreisen und Wirtschaftsbereichen

Nr. der WZ 2003	Wirtschaftsgliederung ¹⁾	Insolenzverfahren				dagegen 2004 Verfahren zusammen	Zu- (+) bzw. Ab- (-) nahme gegenüber 2004	Beschäftigte	Voraus- sicht- liche Forde- rungen
		eröffnet	mangels Masse abgewiesen	Schulden- bereini- gungsplan	Verfahren zusammen				
Anzahl							%	Anzahl	1 000 Euro
Peine									
A	Land- u. Forstwirtschaft	2	-	X	2	1	+100,0	1	125
B	Fischerei u. Fischzucht	-	-	X	-	-	-	-	-
C	Bergb. u. Gewinnung v. Steinen u. Erden	-	-	X	-	-	-	-	-
D	Verarbeitendes Gewerbe	1	4	X	5	5	± 0,0	-	93
E	Energie u. Wasserversorgung	-	-	X	-	-	-	-	-
F	Baugewerbe	11	5	X	16	18	- 11,1	52	5 121
G	Handel; Instandh. u. Rep. v. Kfz u. Gebrauchsgütern	5	4	X	9	9	± 0,0	22	1 412
H	Gastgewerbe	1	-	X	1	1	± 0,0	-	70
I	Verkehr u. Nachrichtenübermittlung	2	1	X	3	7	- 57,1	4	189
J	Kredit u. Versicherungsgewerbe	-	-	X	-	-	-	-	-
K	Grundstücks- und Wohnungswesen, Vermietung bewegl. Sachen, Erbringung v. wirtsch. Dienstl.	3	4	X	7	5	+ 40,0	11	2 463
M	Erziehung u. Unterricht	-	-	X	-	1	X	-	-
N	Gesundheits-, Veterinär- u. Sozialwesen	-	-	X	-	-	-	-	-
O	Erbringung sonst. öffentl. u. persönl. Dienstleistungen	1	-	X	1	1	± 0,0	4	85
A-K, M-O	Zusammen	26	18	X	44	48	- 8,3	94	9 557
Wolfenbüttel									
A	Land- u. Forstwirtschaft	1	1	X	2	-	X	-	101
B	Fischerei u. Fischzucht	-	-	X	-	-	-	-	-
C	Bergb. u. Gewinnung v. Steinen u. Erden	-	-	X	-	-	-	-	-
D	Verarbeitendes Gewerbe	2	3	X	5	5	± 0,0	-	1 574
E	Energie u. Wasserversorgung	-	-	X	-	-	-	-	-
F	Baugewerbe	9	-	X	9	10	- 10,0	10	1 546
G	Handel; Instandh. u. Rep. v. Kfz u. Gebrauchsgütern	8	3	X	11	8	+ 37,5	4	1 457
H	Gastgewerbe	3	1	X	4	4	± 0,0	1	1 108
I	Verkehr u. Nachrichtenübermittlung	1	-	X	1	4	- 75,0	-	370
J	Kredit u. Versicherungsgewerbe	-	-	X	-	-	-	-	-
K	Grundstücks- und Wohnungswesen, Vermietung bewegl. Sachen, Erbringung v. wirtsch. Dienstl.	3	4	X	7	6	+ 16,7	-	1 497
M	Erziehung u. Unterricht	-	-	X	-	2	X	-	-
N	Gesundheits-, Veterinär- u. Sozialwesen	1	1	X	2	1	+100,0	4	1 686
O	Erbringung sonst. öffentl. u. persönl. Dienstleistungen	1	-	X	1	-	X	-	51
A-K, M-O	Zusammen	29	13	X	42	40	+ 5,0	19	9 390
Bezirk Braunschweig									
A	Land- u. Forstwirtschaft	-	5	X	17	5	+240,0	6	1 971
B	Fischerei u. Fischzucht	-	-	X	-	-	X	-	-
C	Bergb. u. Gewinnung v. Steinen u. Erden	-	-	X	-	-	X	-	-
D	Verarbeitendes Gewerbe	49	16	X	65	71	- 8,5	1 438	97 623
E	Energie u. Wasserversorgung	-	-	X	-	-	X	-	-
F	Baugewerbe	90	38	X	128	154	- 16,9	717	254 667
G	Handel; Instandh. u. Rep. v. Kfz u. Gebrauchsgütern	84	38	X	122	125	- 2,4	254	31 882
H	Gastgewerbe	52	24	X	76	56	+ 35,7	155	21 987
I	Verkehr u. Nachrichtenübermittlung	22	10	X	32	44	- 27,3	63	6 646
J	Kredit u. Versicherungsgewerbe	6	2	X	8	1	+700,0	-	1 038
K	Grundstücks- und Wohnungswesen, Vermietung bewegl. Sachen, Erbringung v. wirtsch. Dienstl.	48	50	X	98	116	- 15,5	80	49 127
M	Erziehung u. Unterricht	7	1	X	8	4	+100,0	12	1 162
N	Gesundheits-, Veterinär- u. Sozialwesen	12	3	X	15	10	+ 50,0	8	8 489
O	Erbringung sonst. öffentl. u. persönl. Dienstleistungen	27	3	X	30	22	+ 36,4	35	4 559
A-K, M-O	Zusammen	409	190	X	599	608	- 1,5	2 768	479 149

1) Klassifikation der Wirtschaftszweige, Ausgabe 2003 (WZ 2003), Kurzbezeichnungen.

Noch: 10. Unternehmensinsolvenzen 2005 nach Kreisen und Wirtschaftsbereichen

Nr. der WZ 2003	Wirtschaftsgliederung ¹⁾	Insolvenzverfahren				dagegen 2004 Verfahren zusammen	Zu- (+) bzw. Ab- (-) nahme gegenüber 2004	Beschäf- tigte	Voraus- sicht- liche Förde- rungen
		eröffnet	mangels Masse abgewiesen	Schulden- bereini- gungsplan	Verfahren zusammen				
Anzahl							%	Anzahl	1 000 Euro
Region Hannover									
A	Land- u. Forstwirtschaft	4	3	X	7	5	+ 40,0	-	2 548
B	Fischerei u. Fischzucht	-	-	X	-	-	-	-	-
C	Bergb. u. Gewinnung v. Steinen u. Erden	1	1	X	2	-	X	34	2 000
D	Verarbeitendes Gewerbe	41	11	X	52	54	- 3,7	1 252	73 780
E	Energie u. Wasserversorgung	1	1	X	2	5	- 60,0	1	184
F	Baugewerbe	58	37	X	95	101	- 5,9	387	21 883
G	Handel; Instandh. u. Rep. v. Kfz u. Gebrauchsgütern	61	39	X	100	89	+ 12,4	593	49 774
H	Gastgewerbe	16	19	X	35	39	- 10,3	49	7 535
I	Verkehr u. Nachrichtenübermittlung	25	13	X	38	35	+ 8,6	216	8 943
J	Kredit u. Versicherungsgewerbe	8	3	X	11	1	+1000,0	3	2 404
K	Grundstücks- und Wohnungswesen, Vermietung bewegl. Sachen, Erbringung v. wirtsch. Dienstl.	54	85	X	139	124	+ 12,1	443	174 713
M	Erziehung u. Unterricht	4	1	X	5	4	+ 25,0	5	342
N	Gesundheits-, Veterinär- u. Sozialwesen	14	3	X	17	5	+240,0	26	20 320
O	Erbringung sonst. öffentl. u. persönl. Dienstleistungen	16	17	X	33	33	± 0,0	93	8 045
A-K, M-O	Zusammen	303	233	X	536	495	+ 8,3	3 102	372 470
darunter: Hannover, Landeshauptstadt									
A	Land- u. Forstwirtschaft	-	1	X	1	1	± 0,0	-	43
B	Fischerei u. Fischzucht	-	-	X	-	-	-	-	-
C	Bergb. u. Gewinnung v. Steinen u. Erden	-	-	X	-	-	-	-	-
D	Verarbeitendes Gewerbe	15	3	X	18	17	+ 5,9	267	14 748
E	Energie u. Wasserversorgung	-	-	X	-	3	X	-	-
F	Baugewerbe	18	16	X	34	50	- 32,0	159	7 336
G	Handel; Instandh. u. Rep. v. Kfz u. Gebrauchsgütern	26	17	X	43	38	+ 13,2	337	25 722
H	Gastgewerbe	7	6	X	13	26	- 50,0	14	3 954
I	Verkehr u. Nachrichtenübermittlung	13	8	X	21	11	+ 90,9	180	5 954
J	Kredit u. Versicherungsgewerbe	4	1	X	5	1	+400,0	3	1 305
K	Grundstücks- und Wohnungswesen, Vermietung bewegl. Sachen, Erbringung v. wirtsch. Dienstl.	36	51	X	87	70	+ 24,3	292	105 085
M	Erziehung u. Unterricht	3	1	X	4	3	+ 33,3	5	276
N	Gesundheits-, Veterinär- u. Sozialwesen	7	1	X	8	3	+166,7	23	3 737
O	Erbringung sonst. öffentl. u. persönl. Dienstleistungen	9	13	X	22	23	- 4,3	60	6 095
A-K, M-O	Zusammen	138	118	X	256	246	+ 4,1	1 340	174 254
Diepholz									
A	Land- u. Forstwirtschaft	-	-	X	-	4	X	-	-
B	Fischerei u. Fischzucht	-	-	X	-	-	-	-	-
C	Bergb. u. Gewinnung v. Steinen u. Erden	2	-	X	2	-	X	7	2 232
D	Verarbeitendes Gewerbe	6	2	X	8	13	- 38,5	791	36 848
E	Energie u. Wasserversorgung	-	-	X	-	-	-	-	-
F	Baugewerbe	12	4	X	16	20	- 20,0	76	4 535
G	Handel; Instandh. u. Rep. v. Kfz u. Gebrauchsgütern	16	7	X	23	23	± 0,0	102	17 101
H	Gastgewerbe	7	2	X	9	5	+ 80,0	29	1 636
I	Verkehr u. Nachrichtenübermittlung	5	2	X	7	5	+ 40,0	26	2 196
J	Kredit u. Versicherungsgewerbe	2	-	X	2	1	+100,0	-	320
K	Grundstücks- und Wohnungswesen, Vermietung bewegl. Sachen, Erbringung v. wirtsch. Dienstl.	8	7	X	15	25	- 40,0	25	3 650
M	Erziehung u. Unterricht	1	-	X	1	-	X	-	258
N	Gesundheits-, Veterinär- u. Sozialwesen	3	1	X	4	1	+300,0	13	1 422
O	Erbringung sonst. öffentl. u. persönl. Dienstleistungen	1	-	X	1	1	± 0,0	102	421
A-K, M-O	Zusammen	63	25	X	88	98	- 10,2	1 171	70 618

1) Klassifikation der Wirtschaftszweige, Ausgabe 2003 (WZ 2003), Kurzbezeichnungen.

Noch: 10. Unternehmensinsolvenzen 2005 nach Kreisen und Wirtschaftsbereichen

Nr. der WZ 2003	Wirtschaftsgliederung ¹⁾	Insolvenzverfahren				dagegen 2004 Verfahren zusammen	Zu- (+) bzw. Ab- (-) nahme gegenüber 2004	Beschäftigte	Voraus- sichtliche Forde- rungen
		eröffnet	mangels Masse abgewiesen	Schulden- bereini- gungsplan	Verfahren zusammen				
Anzahl							%	Anzahl	1 000 Euro
Hamel-Pyrmont									
A	Land- u. Forstwirtschaft	-	-	X	-	1	X	-	-
B	Fischerei u. Fischzucht	-	-	X	-	-	-	-	-
C	Bergb. u. Gewinnung v. Steinen u. Erden	-	-	X	-	-	-	-	-
D	Verarbeitendes Gewerbe	7	1	X	8	9	- 11,1	132	31 339
E	Energie u. Wasserversorgung	-	-	X	-	-	-	-	-
F	Baugewerbe	10	2	X	12	4	+200,0	56	6 423
G	Handel; Instandh. u. Rep. v. Kfz u. Gebrauchsgütern	10	5	X	15	10	+ 50,0	56	17 771
H	Gastgewerbe	-	4	X	4	2	+100,0	39	698
I	Verkehr u. Nachrichtenübermittlung	1	1	X	2	-	X	-	288
J	Kredit u. Versicherungsgewerbe	-	-	X	-	-	-	-	-
K	Grundstücks- und Wohnungswesen, Vermietung bewegl. Sachen, Erbringung v. wirtsch. Dienstl.	3	9	X	12	12	± 0,0	12	7 098
M	Erziehung u. Unterricht	-	-	X	-	-	-	-	-
N	Gesundheits-, Veterinär- u. Sozialwesen	1	1	X	2	-	X	-	552
O	Erbringung sonst. öffentl. u. persönl. Dienstleistungen	1	-	X	1	3	- 66,7	1	65
A-K, M-O	Zusammen	33	23	X	56	41	+ 36,6	296	64 234
Hildesheim									
A	Land- u. Forstwirtschaft	2	2	X	4	-	X	13	814
B	Fischerei u. Fischzucht	-	-	X	-	-	-	-	-
C	Bergb. u. Gewinnung v. Steinen u. Erden	-	1	X	1	-	X	-	248
D	Verarbeitendes Gewerbe	8	4	X	12	24	- 50,0	80	6 178
E	Energie u. Wasserversorgung	-	-	X	-	-	-	-	-
F	Baugewerbe	27	14	X	41	26	+ 57,7	124	6 472
G	Handel; Instandh. u. Rep. v. Kfz u. Gebrauchsgütern	29	16	X	45	21	+114,3	490	51 812
H	Gastgewerbe	8	7	X	15	23	- 34,8	27	6 891
I	Verkehr u. Nachrichtenübermittlung	11	3	X	14	11	+ 27,3	204	9 893
J	Kredit u. Versicherungsgewerbe	1	-	X	1	-	X	-	156
K	Grundstücks- und Wohnungswesen, Vermietung bewegl. Sachen, Erbringung v. wirtsch. Dienstl.	15	11	X	26	24	+ 8,3	107	15 590
M	Erziehung u. Unterricht	-	-	X	-	-	-	-	-
N	Gesundheits-, Veterinär- u. Sozialwesen	4	2	X	6	1	+500,0	66	1 729
O	Erbringung sonst. öffentl. u. persönl. Dienstleistungen	8	2	X	10	6	+ 66,7	45	6 393
A-K, M-O	Zusammen	113	62	X	175	136	+ 28,7	1 156	106 174
Holzminden									
A	Land- u. Forstwirtschaft	-	-	X	-	1	X	-	-
B	Fischerei u. Fischzucht	-	-	X	-	-	-	-	-
C	Bergb. u. Gewinnung v. Steinen u. Erden	-	-	X	-	-	-	-	-
D	Verarbeitendes Gewerbe	1	-	X	1	4	- 75,0	5	185
E	Energie u. Wasserversorgung	-	-	X	-	-	-	-	-
F	Baugewerbe	3	3	X	6	5	+ 20,0	7	674
G	Handel; Instandh. u. Rep. v. Kfz u. Gebrauchsgütern	2	3	X	5	5	± 0,0	1	1 564
H	Gastgewerbe	-	-	X	-	1	X	-	-
I	Verkehr u. Nachrichtenübermittlung	3	-	X	3	-	X	7	361
J	Kredit u. Versicherungsgewerbe	-	-	X	-	-	-	-	-
K	Grundstücks- und Wohnungswesen, Vermietung bewegl. Sachen, Erbringung v. wirtsch. Dienstl.	1	2	X	3	3	± 0,0	2	388
M	Erziehung u. Unterricht	-	-	X	-	-	-	-	-
N	Gesundheits-, Veterinär- u. Sozialwesen	1	-	X	1	-	X	14	2 578
O	Erbringung sonst. öffentl. u. persönl. Dienstleistungen	-	-	X	-	-	-	-	-
A-K, M-O	Zusammen	11	8	X	19	19	± 0,0	36	5 749

1) Klassifikation der Wirtschaftszweige, Ausgabe 2003 (WZ 2003), Kurzbezeichnungen.

Noch: 10. Unternehmensinsolvenzen 2005 nach Kreisen und Wirtschaftsbereichen

Nr. der WZ 2003	Wirtschaftsgliederung ¹⁾	Insolvenzverfahren				dagegen 2004 Verfahren zusammen	Zu- (+) bzw. Ab- (-) nahme gegenüber 2004	Beschäftigte	Voraus- sicht- liche Forde- rungen
		eröffnet	mangels Masse abgewiesen	Schulden- bereini- gungsplan	Verfahren zusammen				
Nienburg (Weser)									
A	Land- u. Forstwirtschaft	1	1	X	2	-	X	1	26
B	Fischerei u. Fischzucht	-	-	X	-	-	-	-	-
C	Bergb. u. Gewinnung v. Steinen u. Erden	-	-	X	-	-	-	-	-
D	Verarbeitendes Gewerbe	4	4	X	8	7	+ 14,3	260	15 451
E	Energie u. Wasserversorgung	-	-	X	-	-	-	-	-
F	Baugewerbe	5	4	X	9	22	- 59,1	11	2 465
G	Handel; Instandh. u. Rep. v. Kfz u. Gebrauchsgütern	6	3	X	9	5	+ 80,0	25	794
H	Gastgewerbe	2	-	X	2	1	+100,0	32	441
I	Verkehr u. Nachrichtenübermittlung	1	-	X	1	1	± 0,0	-	155
J	Kredit u. Versicherungsgewerbe	1	-	X	1	-	X	-	123
K	Grundstücks- und Wohnungswesen, Vermietung bewegl. Sachen, Erbringung v. wirtsch. Dienstl.	3	1	X	4	8	- 50,0	2	1 076
M	Erziehung u. Unterricht	1	-	X	1	-	X	-	88
N	Gesundheits-, Veterinär- u. Sozialwesen	-	-	X	-	1	X	-	-
O	Erbringung sonst. öffentl. u. persönl. Dienstleistungen	1	-	X	1	-	X	-	98
A-K, M-O	Zusammen	25	13	X	38	45	- 15,6	331	20 718
Schaumburg									
A	Land- u. Forstwirtschaft	-	-	X	-	-	-	-	-
B	Fischerei u. Fischzucht	-	-	X	-	-	-	-	-
C	Bergb. u. Gewinnung v. Steinen u. Erden	-	-	X	-	-	-	-	-
D	Verarbeitendes Gewerbe	3	4	X	7	7	± 0,0	23	3 773
E	Energie u. Wasserversorgung	-	-	X	-	-	-	-	-
F	Baugewerbe	12	5	X	17	15	+ 13,3	78	2 974
G	Handel; Instandh. u. Rep. v. Kfz u. Gebrauchsgütern	11	4	X	15	8	+ 87,5	101	9 791
H	Gastgewerbe	2	-	X	2	3	- 33,3	1	259
I	Verkehr u. Nachrichtenübermittlung	1	2	X	3	2	+ 50,0	4	107
J	Kredit u. Versicherungsgewerbe	-	-	X	-	-	-	-	-
K	Grundstücks- und Wohnungswesen, Vermietung bewegl. Sachen, Erbringung v. wirtsch. Dienstl.	6	9	X	15	16	- 6,3	14	6 159
M	Erziehung u. Unterricht	-	-	X	-	-	-	-	-
N	Gesundheits-, Veterinär- u. Sozialwesen	3	1	X	4	-	X	6	2 522
O	Erbringung sonst. öffentl. u. persönl. Dienstleistungen	-	2	X	2	3	- 33,3	1	119
A-K, M-O	Zusammen	38	27	X	65	54	+ 20,4	228	25 705
Bezirk Hannover									
A	Land- u. Forstwirtschaft	7	6	X	13	11	+ 18,2	14	3 388
B	Fischerei u. Fischzucht	-	-	X	-	-	X	-	-
C	Bergb. u. Gewinnung v. Steinen u. Erden	3	2	X	5	-	X	41	4 480
D	Verarbeitendes Gewerbe	70	26	X	96	118	- 18,6	2 543	167 554
E	Energie u. Wasserversorgung	1	1	X	2	5	- 60,0	1	184
F	Baugewerbe	127	69	X	196	193	+ 1,6	739	45 426
G	Handel; Instandh. u. Rep. v. Kfz u. Gebrauchsgütern	135	77	X	212	161	+ 31,7	1 368	148 607
H	Gastgewerbe	35	32	X	67	74	- 9,5	177	17 460
I	Verkehr u. Nachrichtenübermittlung	47	21	X	68	54	+ 25,9	457	21 943
J	Kredit u. Versicherungsgewerbe	12	3	X	15	2	+650,0	3	3 003
K	Grundstücks- und Wohnungswesen, Vermietung bewegl. Sachen, Erbringung v. wirtsch. Dienstl.	90	124	X	214	212	+ 0,9	605	208 674
M	Erziehung u. Unterricht	6	1	X	7	4	+ 75,0	5	688
N	Gesundheits-, Veterinär- u. Sozialwesen	26	8	X	34	8	+325,0	125	29 123
O	Erbringung sonst. öffentl. u. persönl. Dienstleistungen	27	21	X	48	46	+ 4,3	242	15 141
A-K, M-O	Zusammen	586	391	X	977	888	+ 10,0	6 320	665 666

1) Klassifikation der Wirtschaftszweige, Ausgabe 2003 (WZ 2003), Kurzbezeichnungen.

Noch: 10. Unternehmensinsolvenzen 2005 nach Kreisen und Wirtschaftsbereichen

Nr. der WZ 2003	Wirtschaftsgliederung ¹⁾	Insolvenzverfahren				dagegen 2004 Verfahren zusammen	Zu- (+) bzw. Ab- (-) nahme gegenüber 2004	Beschäftigte	Voraus- sicht- liche Forderungen
		eröffnet	mangels Masse abgewiesen	Schulden- bereini- gungsplan	Verfahren zusammen				
Anzahl							%	Anzahl	1 000 Euro
Celle									
A	Land- u. Forstwirtschaft	7	-	X	7	1	+600,0	22	766
B	Fischerei u. Fischzucht	-	-	X	-	-	-	-	-
C	Bergb. u. Gewinnung v. Steinen u. Erden	-	-	X	-	-	-	-	-
D	Verarbeitendes Gewerbe	5	-	X	5	20	- 75,0	135	9 057
E	Energie u. Wasserversorgung	-	-	X	-	-	-	-	-
F	Baugewerbe	21	3	X	24	37	- 35,1	71	4 014
G	Handel; Instandh. u. Rep. v. Kfz u. Gebrauchsgütern	22	5	X	27	24	+ 12,5	38	6 021
H	Gastgewerbe	14	2	X	16	14	+ 14,3	18	3 200
I	Verkehr u. Nachrichtenübermittlung	7	2	X	9	7	+ 28,6	11	2 841
J	Kredit u. Versicherungsgewerbe	2	-	X	2	-	X	-	228
K	Grundstücks- und Wohnungswesen, Vermietung bewegl. Sachen, Erbringung v. wirtsch. Dienstl.	15	4	X	19	14	+ 35,7	28	7 647
M	Erziehung u. Unterricht	-	-	X	-	-	-	-	-
N	Gesundheits-, Veterinär- u. Sozialwesen	1	-	X	1	6	- 83,3	2	110
O	Erbringung sonst. öffentl. u. persönl. Dienstleistungen	6	1	X	7	5	+ 40,0	44	2 251
A-K, M-O	Zusammen	100	17	X	117	128	- 8,6	369	36 134
Cuxhaven									
A	Land- u. Forstwirtschaft	6	2	X	8	8	± 0,0	-	1 703
B	Fischerei u. Fischzucht	-	-	X	-	1	X	-	-
C	Bergb. u. Gewinnung v. Steinen u. Erden	-	-	X	-	-	-	-	-
D	Verarbeitendes Gewerbe	11	-	X	11	8	+ 37,5	219	11 179
E	Energie u. Wasserversorgung	-	-	X	-	-	-	-	-
F	Baugewerbe	21	5	X	26	19	+ 36,8	101	12 792
G	Handel; Instandh. u. Rep. v. Kfz u. Gebrauchsgütern	28	6	X	34	8	+325,0	31	22 697
H	Gastgewerbe	10	5	X	15	8	+ 87,5	25	2 932
I	Verkehr u. Nachrichtenübermittlung	10	2	X	12	3	+300,0	44	3 295
J	Kredit u. Versicherungsgewerbe	-	1	X	1	-	X	-	294
K	Grundstücks- und Wohnungswesen, Vermietung bewegl. Sachen, Erbringung v. wirtsch. Dienstl.	14	7	X	21	22	- 4,5	32	21 271
M	Erziehung u. Unterricht	-	-	X	-	1	X	-	-
N	Gesundheits-, Veterinär- u. Sozialwesen	2	-	X	2	3	- 33,3	16	194
O	Erbringung sonst. öffentl. u. persönl. Dienstleistungen	2	-	X	2	4	- 50,0	1	294
A-K, M-O	Zusammen	104	28	X	132	85	+ 55,3	469	76 650
Harburg									
A	Land- u. Forstwirtschaft	3	1	X	4	4	± 0,0	5	202
B	Fischerei u. Fischzucht	-	-	X	-	-	-	-	-
C	Bergb. u. Gewinnung v. Steinen u. Erden	-	-	X	-	-	-	-	-
D	Verarbeitendes Gewerbe	6	-	X	6	7	- 14,3	15	2 035
E	Energie u. Wasserversorgung	-	1	X	1	2	- 50,0	-	82
F	Baugewerbe	15	2	X	17	25	- 32,0	165	5 610
G	Handel; Instandh. u. Rep. v. Kfz u. Gebrauchsgütern	19	5	X	24	33	- 27,3	68	11 313
H	Gastgewerbe	3	3	X	6	7	- 14,3	15	654
I	Verkehr u. Nachrichtenübermittlung	9	1	X	10	10	± 0,0	71	1 985
J	Kredit u. Versicherungsgewerbe	-	-	X	-	-	-	-	-
K	Grundstücks- und Wohnungswesen, Vermietung bewegl. Sachen, Erbringung v. wirtsch. Dienstl.	19	12	X	31	29	+ 6,9	76	16 620
M	Erziehung u. Unterricht	-	-	X	-	-	-	-	-
N	Gesundheits-, Veterinär- u. Sozialwesen	3	1	X	4	4	± 0,0	42	410
O	Erbringung sonst. öffentl. u. persönl. Dienstleistungen	3	1	X	4	6	- 33,3	21	2 663
A-K, M-O	Zusammen	80	27	X	107	127	- 15,7	478	41 573

1) Klassifikation der Wirtschaftszweige, Ausgabe 2003 (WZ 2003), Kurzbezeichnungen.

Noch:10. Unternehmensinsolvenzen 2005 nach Kreisen und Wirtschaftsbereichen

Nr. der WZ 2003	Wirtschaftsgliederung ¹⁾	Insolvenzverfahren				dagegen 2004 Verfahren zusammen	Zu- (+) bzw. Ab- (-) nahme gegenüber 2004	Beschäf- tigte	Voraus- sicht- liche Forde- rungen
		eröffnet	mangels Masse abgewiesen	Schulden- bereini- gungsplan	Verfahren zusammen				
Anzahl							%	Anzahl	1 000 Euro
Lüchow-Dannenberg									
A	Land- u. Forstwirtschaft	-	-	X	-	-	-	-	-
B	Fischerei u. Fischzucht	-	-	X	-	-	-	-	-
C	Bergb. u. Gewinnung v. Steinen u. Erden	-	-	X	-	-	-	-	-
D	Verarbeitendes Gewerbe	1	-	X	1	3	- 66,7	6	1 524
E	Energie u. Wasserversorgung	-	-	X	-	-	-	-	-
F	Baugewerbe	1	-	X	1	2	- 50,0	25	366
G	Handel; Instandh. u. Rep. v. Kfz u. Gebrauchsgütern	2	-	X	2	1	+100,0	2	271
H	Gastgewerbe	-	-	X	-	-	-	-	-
I	Verkehr u. Nachrichtenübermittlung	1	-	X	1	-	X	3	234
J	Kredit u. Versicherungsgewerbe	-	-	X	-	-	-	-	-
K	Grundstücks- und Wohnungswesen, Vermietung bewegl. Sachen, Erbringung v. wirtsch. Dienstl.	2	2	X	4	2	+100,0	7	5 793
M	Erziehung u. Unterricht	-	-	X	-	-	-	-	-
N	Gesundheits-, Veterinär- u. Sozialwesen	-	-	X	-	-	-	-	-
O	Erbringung sonst. öffentl. u. persönl. Dienstleistungen	-	-	X	-	1	X	-	-
A-K, M-O	Zusammen	7	2	X	9	9	± 0,0	43	8 189
Lüneburg									
A	Land- u. Forstwirtschaft	-	1	X	1	1	± 0,0	3	1 100
B	Fischerei u. Fischzucht	-	-	X	-	-	-	-	-
C	Bergb. u. Gewinnung v. Steinen u. Erden	-	-	X	-	-	-	-	-
D	Verarbeitendes Gewerbe	7	1	X	8	10	- 20,0	267	5 099
E	Energie u. Wasserversorgung	-	-	X	-	-	-	-	-
F	Baugewerbe	7	3	X	10	11	- 9,1	9	5 697
G	Handel; Instandh. u. Rep. v. Kfz u. Gebrauchsgütern	14	-	X	14	12	+ 16,7	71	4 586
H	Gastgewerbe	3	-	X	3	1	+200,0	55	3 062
I	Verkehr u. Nachrichtenübermittlung	4	-	X	4	5	- 20,0	38	271
J	Kredit u. Versicherungsgewerbe	-	1	X	1	-	X	-	108
K	Grundstücks- und Wohnungswesen, Vermietung bewegl. Sachen, Erbringung v. wirtsch. Dienstl.	18	4	X	22	19	+ 15,8	26	16 101
M	Erziehung u. Unterricht	-	-	X	-	-	-	-	-
N	Gesundheits-, Veterinär- u. Sozialwesen	2	-	X	2	2	± 0,0	1	160
O	Erbringung sonst. öffentl. u. persönl. Dienstleistungen	2	-	X	2	2	± 0,0	19	384
A-K, M-O	Zusammen	57	10	X	67	63	+ 6,3	489	36 568
Osterholz									
A	Land- u. Forstwirtschaft	-	1	X	1	-	X	1	419
B	Fischerei u. Fischzucht	-	-	X	-	-	-	-	-
C	Bergb. u. Gewinnung v. Steinen u. Erden	-	-	X	-	-	-	-	-
D	Verarbeitendes Gewerbe	2	-	X	2	5	- 60,0	9	1 818
E	Energie u. Wasserversorgung	-	-	X	-	-	-	-	-
F	Baugewerbe	9	2	X	11	6	+ 83,3	14	2 579
G	Handel; Instandh. u. Rep. v. Kfz u. Gebrauchsgütern	8	5	X	13	9	+ 44,4	97	9 255
H	Gastgewerbe	2	1	X	3	2	+ 50,0	11	1 285
I	Verkehr u. Nachrichtenübermittlung	-	1	X	1	4	- 75,0	1	10
J	Kredit u. Versicherungsgewerbe	1	-	X	1	-	X	-	26
K	Grundstücks- und Wohnungswesen, Vermietung bewegl. Sachen, Erbringung v. wirtsch. Dienstl.	5	5	X	10	10	± 0,0	4	7 681
M	Erziehung u. Unterricht	-	-	X	-	-	-	-	-
N	Gesundheits-, Veterinär- u. Sozialwesen	1	1	X	2	1	+100,0	2	932
O	Erbringung sonst. öffentl. u. persönl. Dienstleistungen	-	1	X	1	5	- 80,0	1	31
A-K, M-O	Zusammen	28	17	X	45	42	+ 7,1	140	24 035

1) Klassifikation der Wirtschaftszweige, Ausgabe 2003 (WZ 2003), Kurzbezeichnungen.

Noch: 10. Unternehmensinsolvenzen 2005 nach Kreisen und Wirtschaftsbereichen

Nr. der WZ 2003	Wirtschaftsgliederung ¹⁾	Insolvenzverfahren				dagegen 2004 Verfahren zusammen	Zu- (+) bzw. Ab- (-) nahme gegenüber 2004	Beschäftigte	Voraus- sicht- liche Forde- rungen
		eröffnet	mangels Masse abgewiesen	Schulden- bereini- gungsplan	Verfahren zusammen				
Rotenburg (Wümme)									
A	Land- u. Forstwirtschaft	5	1	X	6	5	+ 20,0	-	1 171
B	Fischerei u. Fischzucht	-	-	X	-	-	-	-	-
C	Bergb. u. Gewinnung v. Steinen u. Erden	-	-	X	-	-	-	-	-
D	Verarbeitendes Gewerbe	9	1	X	10	4	+150,0	45	5 215
E	Energie u. Wasserversorgung	-	-	X	-	-	-	-	-
F	Baugewerbe	19	4	X	23	18	+ 27,8	225	24 081
G	Handel; Instandh. u. Rep. v. Kfz u. Gebrauchsgütern	19	2	X	21	4	+425,0	63	14 225
H	Gastgewerbe	6	2	X	8	7	+ 14,3	12	1 094
I	Verkehr u. Nachrichtenübermittlung	8	-	X	8	3	+166,7	55	1 513
J	Kredit u. Versicherungsgewerbe	1	-	X	1	2	- 50,0	-	105
K	Grundstücks- und Wohnungswesen, Vermietung bewegl. Sachen, Erbringung v. wirtsch. Dienstl.	7	9	X	16	14	+ 14,3	10	1 461
M	Erziehung u. Unterricht	-	-	X	-	1	X	-	-
N	Gesundheits-, Veterinär- u. Sozialwesen	1	-	X	1	1	± 0,0	6	140
O	Erbringung sonst. öffentl. u. persönl. Dienstleistungen	2	-	X	2	2	± 0,0	12	34
A-K, M-O	Zusammen	77	19	X	96	61	+ 57,4	428	49 039
Soltau-Fallingb. St.									
A	Land- u. Forstwirtschaft	2	-	X	2	3	- 33,3	-	1 906
B	Fischerei u. Fischzucht	-	-	X	-	-	-	-	-
C	Bergb. u. Gewinnung v. Steinen u. Erden	-	-	X	-	-	-	-	-
D	Verarbeitendes Gewerbe	5	2	X	7	1	+600,0	17	7 367
E	Energie u. Wasserversorgung	-	-	X	-	-	-	-	-
F	Baugewerbe	9	1	X	10	11	- 9,1	58	3 790
G	Handel; Instandh. u. Rep. v. Kfz u. Gebrauchsgütern	6	3	X	9	5	+ 80,0	165	6 618
H	Gastgewerbe	3	-	X	3	3	± 0,0	2	503
I	Verkehr u. Nachrichtenübermittlung	2	2	X	4	4	± 0,0	-	1 008
J	Kredit u. Versicherungsgewerbe	1	1	X	2	-	X	2	209
K	Grundstücks- und Wohnungswesen, Vermietung bewegl. Sachen, Erbringung v. wirtsch. Dienstl.	7	3	X	10	7	+ 42,9	161	1 902
M	Erziehung u. Unterricht	1	-	X	1	1	± 0,0	-	257
N	Gesundheits-, Veterinär- u. Sozialwesen	2	-	X	2	-	X	45	836
O	Erbringung sonst. öffentl. u. persönl. Dienstleistungen	1	-	X	1	1	± 0,0	-	120
A-K, M-O	Zusammen	39	12	X	51	36	+ 41,7	450	24 517
Stade									
A	Land- u. Forstwirtschaft	2	-	X	2	6	- 66,7	11	1 243
B	Fischerei u. Fischzucht	-	-	X	-	-	-	-	-
C	Bergb. u. Gewinnung v. Steinen u. Erden	-	-	X	-	-	-	-	-
D	Verarbeitendes Gewerbe	5	-	X	5	7	- 28,6	13	1 356
E	Energie u. Wasserversorgung	-	-	X	-	-	-	-	-
F	Baugewerbe	29	6	X	35	16	+118,8	52	8 384
G	Handel; Instandh. u. Rep. v. Kfz u. Gebrauchsgütern	13	4	X	17	18	- 5,6	7	3 271
H	Gastgewerbe	12	5	X	17	8	+112,5	32	2 089
I	Verkehr u. Nachrichtenübermittlung	6	2	X	8	5	+ 60,0	34	2 338
J	Kredit u. Versicherungsgewerbe	-	-	X	-	1	X	-	-
K	Grundstücks- und Wohnungswesen, Vermietung bewegl. Sachen, Erbringung v. wirtsch. Dienstl.	12	9	X	21	17	+ 23,5	14	17 938
M	Erziehung u. Unterricht	-	-	X	-	1	X	-	-
N	Gesundheits-, Veterinär- u. Sozialwesen	2	-	X	2	1	+100,0	4	27
O	Erbringung sonst. öffentl. u. persönl. Dienstleistungen	4	1	X	5	3	+ 66,7	1	1 078
A-K, M-O	Zusammen	85	27	X	112	83	+ 34,9	168	37 724

1) Klassifikation der Wirtschaftszweige, Ausgabe 2003 (WZ 2003), Kurzbezeichnungen.

Noch: 10. Unternehmensinsolvenzen 2005 nach Kreisen und Wirtschaftsbereichen

Nr. der WZ 2003	Wirtschaftsgliederung ¹⁾	Insolvenzverfahren				dagegen 2004 Verfahren zusammen	Zu- (+) bzw. Ab- (-) nahme gegenüber 2004	Beschäftigte	Voraus- sicht- liche Forde- rungen
		eröffnet	mangels Masse abgewiesen	Schulden- bereini- gungsplan	Verfahren zusammen				
							%	Anzahl	1 000 Euro
Uelzen									
A	Land- u. Forstwirtschaft	-	-	X	-	-	-	-	-
B	Fischerei u. Fischzucht	-	-	X	-	-	-	-	-
C	Bergb. u. Gewinnung v. Steinen u. Erden	-	-	X	-	-	-	-	-
D	Verarbeitendes Gewerbe	7	-	X	7	4	+ 75,0	391	876
E	Energie u. Wasserversorgung	-	-	X	-	-	-	-	-
F	Baugewerbe	6	2	X	8	11	- 27,3	54	2 041
G	Handel; Instandh. u. Rep. v. Kfz u. Gebrauchsgütern	3	2	X	5	9	- 44,4	26	994
H	Gastgewerbe	2	1	X	3	1	+200,0	26	2 842
I	Verkehr u. Nachrichtenübermittlung	1	-	X	1	2	- 50,0	15	53
J	Kredit u. Versicherungsgewerbe	1	-	X	1	-	X	3	49
K	Grundstücks- und Wohnungswesen, Vermietung bewegl. Sachen, Erbringung v. wirtsch. Dienstl.	5	2	X	7	6	+ 16,7	36	1 321
M	Erziehung u. Unterricht	1	-	X	1	-	X	2	237
N	Gesundheits-, Veterinär- u. Sozialwesen	-	-	X	-	1	X	-	-
O	Erbringung sonst. öffentl. u. persönl. Dienstleistungen	-	-	X	-	-	-	-	-
A-K, M-O	Zusammen	26	7	X	33	34	- 2,9	553	8 413
Verden									
A	Land- u. Forstwirtschaft	-	1	X	1	2	- 50,0	-	4
B	Fischerei u. Fischzucht	-	-	X	-	-	-	-	-
C	Bergb. u. Gewinnung v. Steinen u. Erden	-	-	X	-	-	-	-	-
D	Verarbeitendes Gewerbe	3	-	X	3	13	- 76,9	54	4 193
E	Energie u. Wasserversorgung	-	-	X	-	-	-	-	-
F	Baugewerbe	6	5	X	11	11	± 0,0	42	2 417
G	Handel; Instandh. u. Rep. v. Kfz u. Gebrauchsgütern	6	3	X	9	19	- 52,6	25	2 934
H	Gastgewerbe	5	2	X	7	5	+ 40,0	3	850
I	Verkehr u. Nachrichtenübermittlung	2	-	X	2	2	± 0,0	2	443
J	Kredit u. Versicherungsgewerbe	-	-	X	-	1	X	-	-
K	Grundstücks- und Wohnungswesen, Vermietung bewegl. Sachen, Erbringung v. wirtsch. Dienstl.	13	1	X	14	11	+ 27,3	49	14 651
M	Erziehung u. Unterricht	1	-	X	1	1	± 0,0	-	241
N	Gesundheits-, Veterinär- u. Sozialwesen	-	1	X	1	-	X	-	44
O	Erbringung sonst. öffentl. u. persönl. Dienstleistungen	1	-	X	1	2	- 50,0	-	15
A-K, M-O	Zusammen	37	13	X	50	67	- 25,4	175	25 791
Bezirk Lüneburg									
A	Land- u. Forstwirtschaft	25	7	X	32	30	+ 6,7	42	8 514
B	Fischerei u. Fischzucht	-	-	X	-	1	-100,0	-	-
C	Bergb. u. Gewinnung v. Steinen u. Erden	-	-	X	-	-	X	-	-
D	Verarbeitendes Gewerbe	61	4	X	65	82	- 20,7	1 171	49 719
E	Energie u. Wasserversorgung	-	1	X	1	2	- 50,0	-	82
F	Baugewerbe	143	33	X	176	167	+ 5,4	816	71 771
G	Handel; Instandh. u. Rep. v. Kfz u. Gebrauchsgütern	140	35	X	175	142	+ 23,2	593	82 185
H	Gastgewerbe	60	21	X	81	56	+ 44,6	199	18 511
I	Verkehr u. Nachrichtenübermittlung	50	10	X	60	45	+ 33,3	274	13 991
J	Kredit u. Versicherungsgewerbe	6	3	X	9	4	+125,0	5	1 019
K	Grundstücks- und Wohnungswesen, Vermietung bewegl. Sachen, Erbringung v. wirtsch. Dienstl.	117	58	X	175	151	+ 15,9	443	112 386
M	Erziehung u. Unterricht	3	-	X	3	5	- 40,0	2	735
N	Gesundheits-, Veterinär- u. Sozialwesen	14	3	X	17	19	- 10,5	118	2 853
O	Erbringung sonst. öffentl. u. persönl. Dienstleistungen	21	4	X	25	31	- 19,4	99	6 870
A-K, M-O	Zusammen	640	179	X	819	735	+ 11,4	3 762	368 633

1) Klassifikation der Wirtschaftszweige, Ausgabe 2003 (WZ 2003), Kurzbezeichnungen.

Noch: 10. Unternehmensinsolvenzen 2005 nach Kreisen und Wirtschaftsbereichen

Nr. der WZ 2003	Wirtschaftsgliederung ¹⁾	Insolvenzverfahren				dagegen 2004 Verfahren zusammen	Zu- (+) bzw. Ab- (-) nahme gegenüber 2004	Beschäf- tigte	Voraus- sicht- liche Forde- rungen
		eröffnet	mangels Masse abgewiesen	Schulden- bereini- gungsplan	Verfahren zusammen				
Anzahl							%	Anzahl	1 000 Euro
Delmenhorst, Stadt									
A	Land- u. Forstwirtschaft	1	-	X	1	-	X	1	46
B	Fischerei u. Fischzucht	-	-	X	-	-	-	-	-
C	Bergb. u. Gewinnung v. Steinen u. Erden	-	-	X	-	-	-	-	-
D	Verarbeitendes Gewerbe	4	1	X	5	4	+ 25,0	43	1 309
E	Energie u. Wasserversorgung	-	-	X	-	-	-	-	-
F	Baugewerbe	1	1	X	2	5	- 60,0	8	728
G	Handel; Instandh. u. Rep. v. Kfz u. Gebrauchsgütern	4	1	X	5	10	- 50,0	47	2 803
H	Gastgewerbe	3	2	X	5	1	+400,0	18	203
I	Verkehr u. Nachrichtenübermittlung	-	-	X	-	2	X	-	-
J	Kredit u. Versicherungsgewerbe	1	-	X	1	-	X	1	105
K	Grundstücks- und Wohnungswesen, Vermietung bewegl. Sachen, Erbringung v. wirtsch. Dienstl.	1	1	X	2	10	- 80,0	8	1 109
M	Erziehung u. Unterricht	-	-	X	-	-	-	-	-
N	Gesundheits-, Veterinär- u. Sozialwesen	1	-	X	1	-	X	2	57
O	Erbringung sonst. öffentl. u. persönl. Dienstleistungen	-	1	X	1	-	X	6	133
A-K, M-O	Zusammen	16	7	X	23	32	- 28,1	134	6 493
Emden, Stadt									
A	Land- u. Forstwirtschaft	-	-	X	-	1	X	-	-
B	Fischerei u. Fischzucht	-	-	X	-	-	-	-	-
C	Bergb. u. Gewinnung v. Steinen u. Erden	-	-	X	-	-	-	-	-
D	Verarbeitendes Gewerbe	1	-	X	1	4	- 75,0	12	318
E	Energie u. Wasserversorgung	-	-	X	-	-	-	-	-
F	Baugewerbe	-	-	X	-	2	X	-	-
G	Handel; Instandh. u. Rep. v. Kfz u. Gebrauchsgütern	1	-	X	1	6	- 83,3	20	5 516
H	Gastgewerbe	-	-	X	-	5	X	-	-
I	Verkehr u. Nachrichtenübermittlung	-	-	X	-	3	X	-	-
J	Kredit u. Versicherungsgewerbe	-	-	X	-	-	-	-	-
K	Grundstücks- und Wohnungswesen, Vermietung bewegl. Sachen, Erbringung v. wirtsch. Dienstl.	6	4	X	10	4	+150,0	7	6 010
M	Erziehung u. Unterricht	-	-	X	-	-	-	-	-
N	Gesundheits-, Veterinär- u. Sozialwesen	-	-	X	-	-	-	-	-
O	Erbringung sonst. öffentl. u. persönl. Dienstleistungen	-	-	X	-	-	-	-	-
A-K, M-O	Zusammen	8	4	X	12	25	- 52,0	39	11 844
Oldenburg (Oldenburg), Stadt									
A	Land- u. Forstwirtschaft	-	-	X	-	-	-	-	-
B	Fischerei u. Fischzucht	-	-	X	-	-	-	-	-
C	Bergb. u. Gewinnung v. Steinen u. Erden	-	-	X	-	-	-	-	-
D	Verarbeitendes Gewerbe	4	3	X	7	6	+ 16,7	364	13 734
E	Energie u. Wasserversorgung	-	-	X	-	1	X	-	-
F	Baugewerbe	1	2	X	3	10	- 70,0	12	412
G	Handel; Instandh. u. Rep. v. Kfz u. Gebrauchsgütern	11	7	X	18	18	± 0,0	222	14 397
H	Gastgewerbe	2	3	X	5	3	+ 66,7	34	1 315
I	Verkehr u. Nachrichtenübermittlung	2	-	X	2	4	- 50,0	-	851
J	Kredit u. Versicherungsgewerbe	-	-	X	-	-	-	-	-
K	Grundstücks- und Wohnungswesen, Vermietung bewegl. Sachen, Erbringung v. wirtsch. Dienstl.	7	13	X	20	23	- 13,0	36	2 241
M	Erziehung u. Unterricht	-	-	X	-	1	X	-	-
N	Gesundheits-, Veterinär- u. Sozialwesen	2	-	X	2	3	- 33,3	5	1 045
O	Erbringung sonst. öffentl. u. persönl. Dienstleistungen	-	-	X	-	6	X	-	-
A-K, M-O	Zusammen	29	28	X	57	75	- 24,0	673	33 994

1) Klassifikation der Wirtschaftszweige, Ausgabe 2003 (WZ 2003), Kurzbezeichnungen.

Noch: 10. Unternehmensinsolvenzen 2005 nach Kreisen und Wirtschaftsbereichen

Nr. der WZ 2003	Wirtschaftsgliederung ¹⁾	Insolvenzverfahren				dagegen 2004 Verfahren zusammen	Zu- (+) bzw. Ab- (-) nahme gegenüber 2004	Beschäf- tigte	Voraus- sicht- liche Forde- rungen
		eröffnet	mangels Masse abgewiesen	Schulden- bereini- gungsplan	Verfahren zusammen				
Anzahl							%	Anzahl	1 000 Euro
Osnabrück, Stadt									
A	Land- u. Forstwirtschaft	-	-	X	-	-	-	-	-
B	Fischerei u. Fischzucht	-	-	X	-	-	-	-	-
C	Bergb. u. Gewinnung v. Steinen u. Erden	-	-	X	-	-	-	-	-
D	Verarbeitendes Gewerbe	2	6	X	8	6	+ 33,3	82	4 792
E	Energie u. Wasserversorgung	1	-	X	1	1	± 0,0	1	2 611
F	Baugewerbe	12	13	X	25	18	+ 38,9	14	2 707
G	Handel; Instandh. u. Rep. v. Kfz u. Gebrauchsgütern	12	4	X	16	16	± 0,0	7 626	236 473
H	Gastgewerbe	4	4	X	8	7	+ 14,3	1	299
I	Verkehr u. Nachrichtenübermittlung	5	3	X	8	7	+ 14,3	76	1 548
J	Kredit u. Versicherungsgewerbe	-	-	X	-	-	-	-	-
K	Grundstücks- und Wohnungswesen, Vermietung bewegl. Sachen, Erbringung v. wirtsch. Dienstl.	7	4	X	11	14	- 21,4	107	11 993
M	Erziehung u. Unterricht	-	-	X	-	-	-	-	-
N	Gesundheits-, Veterinär- u. Sozialwesen	-	1	X	1	-	X	-	575
O	Erbringung sonst. öffentl. u. persönl. Dienstleistungen	2	2	X	4	4	± 0,0	9	243
A-K, M-O	Zusammen	45	37	X	82	73	+ 12,3	7 916	261 242
Wilhelmshaven, Stadt									
A	Land- u. Forstwirtschaft	1	-	X	1	-	X	-	36
B	Fischerei u. Fischzucht	-	-	X	-	-	-	-	-
C	Bergb. u. Gewinnung v. Steinen u. Erden	-	-	X	-	-	-	-	-
D	Verarbeitendes Gewerbe	1	4	X	5	6	- 16,7	123	1 542
E	Energie u. Wasserversorgung	-	1	X	1	-	X	-	64
F	Baugewerbe	3	3	X	6	7	- 14,3	22	3 182
G	Handel; Instandh. u. Rep. v. Kfz u. Gebrauchsgütern	6	6	X	12	7	+ 71,4	106	13 889
H	Gastgewerbe	1	3	X	4	2	+100,0	3	305
I	Verkehr u. Nachrichtenübermittlung	1	1	X	2	3	- 33,3	7	228
J	Kredit u. Versicherungsgewerbe	1	1	X	2	1	+100,0	-	121
K	Grundstücks- und Wohnungswesen, Vermietung bewegl. Sachen, Erbringung v. wirtsch. Dienstl.	1	5	X	6	6	± 0,0	4	3 047
M	Erziehung u. Unterricht	-	-	X	-	-	-	-	-
N	Gesundheits-, Veterinär- u. Sozialwesen	3	-	X	3	-	X	26	1 126
O	Erbringung sonst. öffentl. u. persönl. Dienstleistungen	1	1	X	2	3	- 33,3	-	141
A-K, M-O	Zusammen	19	25	X	44	35	+ 25,7	291	23 681
Ammerland									
A	Land- u. Forstwirtschaft	1	-	X	1	6	- 83,3	-	360
B	Fischerei u. Fischzucht	-	-	X	-	-	-	-	-
C	Bergb. u. Gewinnung v. Steinen u. Erden	-	-	X	-	-	-	-	-
D	Verarbeitendes Gewerbe	2	2	X	4	15	- 73,3	6	582
E	Energie u. Wasserversorgung	-	-	X	-	2	X	-	-
F	Baugewerbe	5	2	X	7	15	- 53,3	13	640
G	Handel; Instandh. u. Rep. v. Kfz u. Gebrauchsgütern	3	2	X	5	10	- 50,0	27	3 641
H	Gastgewerbe	6	-	X	6	8	- 25,0	9	964
I	Verkehr u. Nachrichtenübermittlung	1	2	X	3	5	- 40,0	29	430
J	Kredit u. Versicherungsgewerbe	-	1	X	1	-	X	-	5
K	Grundstücks- und Wohnungswesen, Vermietung bewegl. Sachen, Erbringung v. wirtsch. Dienstl.	7	7	X	14	9	+ 55,6	12	21 656
M	Erziehung u. Unterricht	2	-	X	2	-	X	4	440
N	Gesundheits-, Veterinär- u. Sozialwesen	2	-	X	2	1	+100,0	40	1 534
O	Erbringung sonst. öffentl. u. persönl. Dienstleistungen	1	1	X	2	1	+100,0	-	122
A-K, M-O	Zusammen	30	17	X	47	72	- 34,7	140	30 375

1) Klassifikation der Wirtschaftszweige, Ausgabe 2003 (WZ 2003), Kurzbezeichnungen.

Nocch: 10. Unternehmensinsolvenzen 2005 nach Kreisen und Wirtschaftsbereichen

Nr. der WZ 2003	Wirtschaftsgliederung ¹⁾	Insolvenzverfahren				dagegen 2004 Verfahren zusammen	Zu- (+) bzw. Ab- (-) nahme gegenüber 2004	Beschäftigte	Voraus- sicht- liche Forde- rungen
		eröffnet	mangels Masse abgewiesen	Schulden- bereini- gungsplan	Verfahren zusammen				
Anzahl							%	Anzahl	1 000 Euro
Aurich									
A	Land- u. Forstwirtschaft	1	-	X	1	1	± 0,0	-	647
B	Fischerei u. Fischzucht	-	-	X	-	-	-	-	-
C	Bergb. u. Gewinnung v. Steinen u. Erden	-	-	X	-	-	-	-	-
D	Verarbeitendes Gewerbe	4	-	X	4	7	- 42,9	102	1 992
E	Energie u. Wasserversorgung	-	-	X	-	-	-	-	-
F	Baugewerbe	6	8	X	14	11	+ 27,3	19	2 019
G	Handel; Instandh. u. Rep. v. Kfz u. Gebrauchsgütern	10	-	X	10	11	- 9,1	50	6 324
H	Gastgewerbe	7	1	X	8	3	+166,7	1	1 835
I	Verkehr u. Nachrichtenübermittlung	2	2	X	4	4	± 0,0	6	581
J	Kredit u. Versicherungsgewerbe	2	1	X	3	-	X	-	490
K	Grundstücks- und Wohnungswesen, Vermietung bewegl. Sachen, Erbringung v. wirtsch. Dienstl.	2	8	X	10	3	+233,3	1	719
M	Erziehung u. Unterricht	-	-	X	-	-	-	-	-
N	Gesundheits-, Veterinär- u. Sozialwesen	2	-	X	2	2	± 0,0	7	685
O	Erbringung sonst. öffentl. u. persönl. Dienstleistungen	-	2	X	2	5	- 60,0	-	232
A-K, M-O	Zusammen	36	22	X	58	47	+ 23,4	186	15 524
Cloppenburg									
A	Land- u. Forstwirtschaft	-	2	X	2	1	+100,0	-	66
B	Fischerei u. Fischzucht	-	-	X	-	-	-	-	-
C	Bergb. u. Gewinnung v. Steinen u. Erden	-	-	X	-	-	-	-	-
D	Verarbeitendes Gewerbe	2	2	X	4	6	- 33,3	2	1 163
E	Energie u. Wasserversorgung	-	-	X	-	-	-	-	-
F	Baugewerbe	11	9	X	20	28	- 28,6	128	5 173
G	Handel; Instandh. u. Rep. v. Kfz u. Gebrauchsgütern	6	7	X	13	11	+ 18,2	11	7 751
H	Gastgewerbe	2	1	X	3	2	+ 50,0	14	1 170
I	Verkehr u. Nachrichtenübermittlung	5	2	X	7	6	+ 16,7	22	1 259
J	Kredit u. Versicherungsgewerbe	-	-	X	-	-	-	-	-
K	Grundstücks- und Wohnungswesen, Vermietung bewegl. Sachen, Erbringung v. wirtsch. Dienstl.	3	8	X	11	6	+ 83,3	49	8 634
M	Erziehung u. Unterricht	-	-	X	-	-	-	-	-
N	Gesundheits-, Veterinär- u. Sozialwesen	-	-	X	-	1	X	-	-
O	Erbringung sonst. öffentl. u. persönl. Dienstleistungen	1	-	X	1	-	X	4	145
A-K, M-O	Zusammen	30	31	X	61	61	± 0,0	230	25 362
Emsland									
A	Land- u. Forstwirtschaft	2	2	X	4	1	+300,0	-	492
B	Fischerei u. Fischzucht	-	-	X	-	-	-	-	-
C	Bergb. u. Gewinnung v. Steinen u. Erden	2	-	X	2	-	X	18	6 111
D	Verarbeitendes Gewerbe	6	13	X	19	11	+ 72,7	95	3 883
E	Energie u. Wasserversorgung	-	-	X	-	-	-	-	-
F	Baugewerbe	18	16	X	34	17	+100,0	50	37 609
G	Handel; Instandh. u. Rep. v. Kfz u. Gebrauchsgütern	10	17	X	27	11	+145,5	46	6 423
H	Gastgewerbe	4	2	X	6	2	+200,0	3	894
I	Verkehr u. Nachrichtenübermittlung	4	5	X	9	5	+ 80,0	57	3 294
J	Kredit u. Versicherungsgewerbe	-	-	X	-	-	-	-	-
K	Grundstücks- und Wohnungswesen, Vermietung bewegl. Sachen, Erbringung v. wirtsch. Dienstl.	4	18	X	22	12	+ 83,3	4	19 213
M	Erziehung u. Unterricht	1	-	X	1	-	X	-	220
N	Gesundheits-, Veterinär- u. Sozialwesen	-	-	X	-	2	X	-	-
O	Erbringung sonst. öffentl. u. persönl. Dienstleistungen	2	-	X	2	1	+100,0	22	1 292
A-K, M-O	Zusammen	53	73	X	126	62	+103,2	295	79 432

1) Klassifikation der Wirtschaftszweige, Ausgabe 2003 (WZ 2003), Kurzbezeichnungen.

Noch: 10. Unternehmensinsolvenzen 2005 nach Kreisen und Wirtschaftsbereichen

Nr. der WZ 2003	Wirtschaftsgliederung ¹⁾	Insolvenzverfahren				dagegen 2004 Verfahren zusammen	Zu- (+) bzw. Ab- (-) nahme gegenüber 2004	Beschäftigte	Voraus- sicht- liche Forde- rungen
		eröffnet	mangels Masse abgewiesen	Schulden- bereini- gungsplan	Verfahren zusammen				
Anzahl							%	Anzahl	1 000 Euro
Friesland									
A	Land- u. Forstwirtschaft	-	-	X	-	1	X	-	
B	Fischerei u. Fischzucht	-	-	X	-	-	-	-	
C	Bergb. u. Gewinnung v. Steinen u. Erden	-	-	X	-	-	-	-	
D	Verarbeitendes Gewerbe	5	1	X	6	8	- 25,0	160	5 595
E	Energie u. Wasserversorgung	-	-	X	-	-	-	-	
F	Baugewerbe	3	2	X	5	6	- 16,7	36	1 540
G	Handel; Instandh. u. Rep. v. Kfz u. Gebrauchsgütern	3	3	X	6	9	- 33,3	8	2 173
H	Gastgewerbe	-	1	X	1	2	- 50,0	-	18
I	Verkehr u. Nachrichtenübermittlung	1	1	X	2	3	- 33,3	-	233
J	Kredit u. Versicherungsgewerbe	-	-	X	-	-	-	-	
K	Grundstücks- und Wohnungswesen, Vermietung bewegl. Sachen, Erbringung v. wirtsch. Dienstl.	3	1	X	4	9	- 55,6	43	480
M	Erziehung u. Unterricht	-	-	X	-	-	-	-	
N	Gesundheits-, Veterinär- u. Sozialwesen	-	-	X	-	2	X	-	
O	Erbringung sonst. öffentl. u. persönl. Dienstleistungen	3	1	X	4	1	+300,0	29	1 358
A-K, M-O	Zusammen	18	10	X	28	41	- 31,7	276	11 397
Grafschaft Bentheim									
A	Land- u. Forstwirtschaft	2	-	X	2	-	X	4	361
B	Fischerei u. Fischzucht	-	-	X	-	-	-	-	
C	Bergb. u. Gewinnung v. Steinen u. Erden	-	-	X	-	-	-	-	
D	Verarbeitendes Gewerbe	1	4	X	5	11	- 54,5	58	1 124
E	Energie u. Wasserversorgung	-	-	X	-	-	-	-	
F	Baugewerbe	6	3	X	9	16	- 43,8	20	4 010
G	Handel; Instandh. u. Rep. v. Kfz u. Gebrauchsgütern	5	6	X	11	10	+ 10,0	8	5 066
H	Gastgewerbe	1	2	X	3	5	- 40,0	4	647
I	Verkehr u. Nachrichtenübermittlung	-	2	X	2	-	X	6	1 047
J	Kredit u. Versicherungsgewerbe	-	-	X	-	-	-	-	
K	Grundstücks- und Wohnungswesen, Vermietung bewegl. Sachen, Erbringung v. wirtsch. Dienstl.	5	12	X	17	5	+240,0	50	5 416
M	Erziehung u. Unterricht	1	-	X	1	-	X	13	86
N	Gesundheits-, Veterinär- u. Sozialwesen	2	-	X	2	1	+100,0	17	1 199
O	Erbringung sonst. öffentl. u. persönl. Dienstleistungen	-	1	X	1	1	± 0,0	4	8
A-K, M-O	Zusammen	23	30	X	53	49	+ 8,2	184	18 962
Leer									
A	Land- u. Forstwirtschaft	-	-	X	-	2	X	-	
B	Fischerei u. Fischzucht	-	-	X	-	-	-	-	
C	Bergb. u. Gewinnung v. Steinen u. Erden	-	-	X	-	-	-	-	
D	Verarbeitendes Gewerbe	3	2	X	5	7	- 28,6	-	302
E	Energie u. Wasserversorgung	-	-	X	-	-	-	-	
F	Baugewerbe	3	4	X	7	22	- 68,2	4	864
G	Handel; Instandh. u. Rep. v. Kfz u. Gebrauchsgütern	1	7	X	8	11	- 27,3	-	4 921
H	Gastgewerbe	4	3	X	7	6	+ 16,7	6	783
I	Verkehr u. Nachrichtenübermittlung	3	4	X	7	5	+ 40,0	-	1 742
J	Kredit u. Versicherungsgewerbe	-	-	X	-	1	X	-	
K	Grundstücks- und Wohnungswesen, Vermietung bewegl. Sachen, Erbringung v. wirtsch. Dienstl.	4	6	X	10	14	- 28,6	6	20 646
M	Erziehung u. Unterricht	-	-	X	-	-	-	-	
N	Gesundheits-, Veterinär- u. Sozialwesen	-	-	X	-	2	X	-	
O	Erbringung sonst. öffentl. u. persönl. Dienstleistungen	1	3	X	4	3	+ 33,3	29	216
A-K, M-O	Zusammen	19	29	X	48	73	- 34,2	45	29 474

1) Klassifikation der Wirtschaftszweige, Ausgabe 2003 (WZ 2003), Kurzbezeichnungen.

Noch: 10. Unternehmensinsolvenzen 2005 nach Kreisen und Wirtschaftsbereichen

Nr. der WZ 2003	Wirtschaftsgliederung ¹⁾	Insolvenzverfahren				dagegen 2004 Verfahren zusammen	Zu- (+) bzw. Ab- (-) nahme gegenüber 2004	Beschäftigte	Voraus- sicht- liche Forde- rungen
		eröffnet	mangels Masse abgewiesen	Schulden- bereini- gungsplan	Verfahren zusammen				
Anzahl							%	Anzahl	1 000 Euro
Oldenburg									
A	Land- u. Forstwirtschaft	1	-	X	1	3	- 66,7	-	605
B	Fischerei u. Fischzucht	-	-	X	-	-	-	-	-
C	Bergb. u. Gewinnung v. Steinen u. Erden	-	-	X	-	-	-	-	-
D	Verarbeitendes Gewerbe	4	1	X	5	5	± 0,0	27	3 338
E	Energie u. Wasserversorgung	-	1	X	1	-	X	1	4
F	Baugewerbe	12	5	X	17	23	- 26,1	73	4 248
G	Handel; Instandh. u. Rep. v. Kfz u. Gebrauchsgütern	11	4	X	15	20	- 25,0	64	3 889
H	Gastgewerbe	5	-	X	5	4	+ 25,0	17	1 495
I	Verkehr u. Nachrichtenübermittlung	3	-	X	3	6	- 50,0	22	1 268
J	Kredit u. Versicherungsgewerbe	-	-	X	-	-	-	-	-
K	Grundstücks- und Wohnungswesen, Vermietung bewegl. Sachen, Erbringung v. wirtsch. Dienstl.	3	7	X	10	15	- 33,3	21	2 126
M	Erziehung u. Unterricht	-	-	X	-	-	-	-	-
N	Gesundheits-, Veterinär- u. Sozialwesen	-	-	X	-	-	-	-	-
O	Erbringung sonst. öffentl. u. persönl. Dienstleistungen	-	1	X	1	1	± 0,0	-	133
A-K, M-O	Zusammen	39	19	X	58	77	- 24,7	225	17 107
Osnabrück									
A	Land- u. Forstwirtschaft	2	1	X	3	3	± 0,0	6	1 840
B	Fischerei u. Fischzucht	-	-	X	-	-	-	-	-
C	Bergb. u. Gewinnung v. Steinen u. Erden	-	-	X	-	-	-	-	-
D	Verarbeitendes Gewerbe	8	4	X	12	20	- 40,0	591	25 549
E	Energie u. Wasserversorgung	-	-	X	-	-	-	-	-
F	Baugewerbe	9	12	X	21	23	- 8,7	158	6 738
G	Handel; Instandh. u. Rep. v. Kfz u. Gebrauchsgütern	20	6	X	26	24	+ 8,3	32	5 804
H	Gastgewerbe	5	5	X	10	13	- 23,1	5	900
I	Verkehr u. Nachrichtenübermittlung	3	7	X	10	8	+ 25,0	18	4 543
J	Kredit u. Versicherungsgewerbe	1	1	X	2	-	X	-	127
K	Grundstücks- und Wohnungswesen, Vermietung bewegl. Sachen, Erbringung v. wirtsch. Dienstl.	13	16	X	29	14	+107,1	594	25 543
M	Erziehung u. Unterricht	-	-	X	-	-	-	-	-
N	Gesundheits-, Veterinär- u. Sozialwesen	-	2	X	2	1	+100,0	-	60
O	Erbringung sonst. öffentl. u. persönl. Dienstleistungen	4	-	X	4	7	- 42,9	-	298
A-K, M-O	Zusammen	65	54	X	119	113	+ 5,3	1 404	71 402
Vechta									
A	Land- u. Forstwirtschaft	1	1	X	2	5	- 60,0	6	242
B	Fischerei u. Fischzucht	-	-	X	-	-	-	-	-
C	Bergb. u. Gewinnung v. Steinen u. Erden	-	-	X	-	-	-	-	-
D	Verarbeitendes Gewerbe	1	-	X	1	14	- 92,9	12	332
E	Energie u. Wasserversorgung	-	-	X	-	-	-	-	-
F	Baugewerbe	6	6	X	12	13	- 7,7	95	3 458
G	Handel; Instandh. u. Rep. v. Kfz u. Gebrauchsgütern	3	8	X	11	11	± 0,0	24	1 226
H	Gastgewerbe	-	1	X	1	2	- 50,0	-	140
I	Verkehr u. Nachrichtenübermittlung	4	2	X	6	3	+100,0	16	1 779
J	Kredit u. Versicherungsgewerbe	-	1	X	1	-	X	-	6
K	Grundstücks- und Wohnungswesen, Vermietung bewegl. Sachen, Erbringung v. wirtsch. Dienstl.	2	5	X	7	12	- 41,7	120	6 498
M	Erziehung u. Unterricht	1	-	X	1	-	X	11	286
N	Gesundheits-, Veterinär- u. Sozialwesen	-	-	X	-	-	-	-	-
O	Erbringung sonst. öffentl. u. persönl. Dienstleistungen	-	-	X	-	3	X	-	-
A-K, M-O	Zusammen	18	24	X	42	63	- 33,3	284	13 966

1) Klassifikation der Wirtschaftszweige, Ausgabe 2003 (WZ 2003), Kurzbezeichnungen.

Noch: 10. Unternehmensinsolvenzen 2005 nach Kreisen und Wirtschaftsbereichen

Nr. der WZ 2003	Wirtschaftsgliederung ¹⁾	Insolvenzverfahren				dagegen 2004 Verfahren zusammen	Zu- (+) bzw. Ab- (-) nahme gegenüber 2004	Beschäftigte	Voraus- sicht- liche Forde- rungen
		eröffnet	mangels Masse abgewiesen	Schulden- bereini- gungsplan	Verfahren zusammen				
Anzahl							%	Anzahl	1 000 Euro
Wesermarsch									
A	Land- u. Forstwirtschaft	1	-	X	1	2	- 50,0	-	168
B	Fischerei u. Fischzucht	-	-	X	-	-	-	-	-
C	Bergb. u. Gewinnung v. Steinen u. Erden	-	-	X	-	-	-	-	-
D	Verarbeitendes Gewerbe	1	-	X	1	-	X	29	828
E	Energie u. Wasserversorgung	-	-	X	-	-	-	-	-
F	Baugewerbe	2	4	X	6	4	+ 50,0	21	1 036
G	Handel; Instandh. u. Rep. v. Kfz u. Gebrauchsgütern	-	2	X	2	3	- 33,3	-	537
H	Gastgewerbe	1	1	X	2	1	+100,0	13	478
I	Verkehr u. Nachrichtenübermittlung	1	1	X	2	2	± 0,0	3	571
J	Kredit u. Versicherungsgewerbe	-	-	X	-	-	-	-	-
K	Grundstücks- und Wohnungswesen, Vermietung bewegl. Sachen, Erbringung v. wirtsch. Dienstl.	-	-	X	-	1	X	-	-
M	Erziehung u. Unterricht	-	-	X	-	-	-	-	-
N	Gesundheits-, Veterinär- u. Sozialwesen	2	1	X	3	1	+200,0	23	443
O	Erbringung sonst. öffentl. u. persönl. Dienstleistungen	-	-	X	-	-	-	-	-
A-K, M-O	Zusammen	8	9	X	17	14	+ 21,4	89	4 060
Wittmund									
A	Land- u. Forstwirtschaft	-	1	X	1	2	- 50,0	-	630
B	Fischerei u. Fischzucht	-	-	X	-	1	X	-	-
C	Bergb. u. Gewinnung v. Steinen u. Erden	-	-	X	-	-	-	-	-
D	Verarbeitendes Gewerbe	2	-	X	2	3	- 33,3	39	912
E	Energie u. Wasserversorgung	-	-	X	-	-	-	-	-
F	Baugewerbe	4	2	X	6	5	+ 20,0	4	326
G	Handel; Instandh. u. Rep. v. Kfz u. Gebrauchsgütern	3	-	X	3	8	- 62,5	1	135
H	Gastgewerbe	1	-	X	1	2	- 50,0	2	58
I	Verkehr u. Nachrichtenübermittlung	-	-	X	-	-	-	-	-
J	Kredit u. Versicherungsgewerbe	-	-	X	-	-	-	-	-
K	Grundstücks- und Wohnungswesen, Vermietung bewegl. Sachen, Erbringung v. wirtsch. Dienstl.	1	4	X	5	-	X	2	158
M	Erziehung u. Unterricht	-	1	X	1	-	X	-	17
N	Gesundheits-, Veterinär- u. Sozialwesen	1	-	X	1	1	± 0,0	5	1 162
O	Erbringung sonst. öffentl. u. persönl. Dienstleistungen	-	-	X	-	1	X	-	-
A-K, M-O	Zusammen	12	8	X	20	23	- 13,0	53	3 398
Bezirk Weser-Ems									
A	Land- u. Forstwirtschaft	13	7	X	20	28	- 28,6	17	5 493
B	Fischerei u. Fischzucht	-	-	X	-	1	-100,0	-	-
C	Bergb. u. Gewinnung v. Steinen u. Erden	2	-	X	2	-	X	18	6 111
D	Verarbeitendes Gewerbe	51	43	X	94	133	- 29,3	1 745	67 295
E	Energie u. Wasserversorgung	1	2	X	3	4	- 25,0	2	2 679
F	Baugewerbe	102	92	X	194	225	- 13,8	677	74 690
G	Handel; Instandh. u. Rep. v. Kfz u. Gebrauchsgütern	109	80	X	189	196	- 3,6	8 292	320 968
H	Gastgewerbe	46	29	X	75	68	+ 10,3	130	11 504
I	Verkehr u. Nachrichtenübermittlung	35	32	X	67	66	+ 1,5	262	19 374
J	Kredit u. Versicherungsgewerbe	5	5	X	10	2	+400,0	1	854
K	Grundstücks- und Wohnungswesen, Vermietung bewegl. Sachen, Erbringung v. wirtsch. Dienstl.	69	119	X	188	157	+ 19,7	1 064	135 489
M	Erziehung u. Unterricht	5	1	X	6	1	+500,0	28	1 049
N	Gesundheits-, Veterinär- u. Sozialwesen	15	4	X	19	17	+ 11,8	125	7 886
O	Erbringung sonst. öffentl. u. persönl. Dienstleistungen	15	13	X	28	37	- 24,3	103	4 321
A-K, M-O	Zusammen	468	427	X	895	935	- 4,3	12 464	657 713

1) Klassifikation der Wirtschaftszweige, Ausgabe 2003 (WZ 2003), Kurzbezeichnungen.

