



D III 1 – j / 2004

Insolvenzverfahren 2004



Niedersachsen

Verantwortlich für diese Veröffentlichung:

Uwe Mahnecke	Referatsleiter	Tel. (0511) 98 98 - 33 13
Rolf Grotjahn	Hauptsachbearbeiter	Tel. (0511) 9898 – 12 14

Auskünfte:
Zentrale Informationsstelle

Tel. (0511) 98 98 – 11 34
Fax (0511) 98 98 – 41 32

Herausgeber: Niedersächsisches Landesamt für Statistik (NLS)

Zu beziehen durch: NLS - Schriftenvertrieb -,
Postfach 910764, 30427 Hannover,
Dienstgebäude Göttinger Chaussee 76
Tel. (05 11) 98 98 – 11 34, Fax (05 11) 98 98 – 41 33
E-mail: vertrieb@nls.niedersachsen.de
Internet: www.nls.niedersachsen.de

Preis: 5,50 €

Erschienen im September 2005

© **Niedersächsisches Landesamt für Statistik, Hannover 2005.** Für nichtgewerbliche Zwecke sind Vervielfältigung und unentgeltliche Verbreitung, auch auszugsweise, mit Quellenangabe gestattet. Die Verbreitung, auch auszugsweise, über elektronische Systeme/Datenträger bedarf der vorherigen Zustimmung. Alle übrigen Rechte bleiben vorbehalten.

Inhalt

Vorbemerkungen	4
Zu den Ergebnissen des Jahres 2004	5

Grafiken

1. Insolvenzen 1979 bis 2004.....	7
2. Karte: Unternehmensinsolvenzen 2004 nach Landkreisen und kreisfreien Städten	8
3. Unternehmensinsolvenzen 2004 nach Wirtschaftsabschnitten und voraussichtlichen Forderungen	9

Tabellen

1. Insolvenzen 2004 nach Wirtschaftsabschnitten, Rechtsformen, Alter der Unternehmen und übrigen Schuldnern.....	10
2. Insolvenzen 2004 nach Art der Verfahren, Höhe der voraussicht- lichen Forderungen, Rechtsformen, Alter der Unternehmen, Zahl der Beschäftigten und übrigen Schuldnern.....	11
3. Insolvenzen 2004 nach Forderungsgrößenklassen und Wirtschafts- abschnitten, Rechtsformen, Alter der Unternehmen sowie übrigen Schuldnern.....	12
4. Unternehmensinsolvenzen 2004 nach Wirtschaftszweigen.....	13
5. Insolvenzen insgesamt 2004 nach Kreisen	14
6. Unternehmensinsolvenzen 2004 nach Kreisen	15
7. Insolvenzen der übrigen Schuldner 2004 nach Kreisen	16
8. Verbraucherinsolvenzen 2004 nach Kreisen	17
9. Unternehmensinsolvenzen 2004 nach Kreisen, Wirtschafts- bereichen und Rechtsformen	18
10. Unternehmensinsolvenzen 2004 nach Kreisen und Wirtschafts- abschnitten	19

Vorbemerkungen

Gegenstand der Statistik

Die Insolvenzstatistik liefert Informationen über in finanzielle Schwierigkeiten geratene Unternehmen und Privatpersonen. Dies geschieht auf der Grundlage von Meldungen der zuständigen Amtsgerichte (= Insolvenzgerichte) über beantragte Insolvenzverfahren, die in Regelinsolvenzverfahren und vereinfachte Insolvenzverfahren (v.a. Verbraucher) untergliedert sind. Dargestellt werden die Anzahl und die finanziellen Auswirkungen der Insolvenzfälle. Die insolventen Schuldner gliedern sich in Unternehmen (einschl. Kleingewerbe) sowie übrige Schuldner, bestehend aus natürlichen Personen als Gesellschafter, ehemals selbstständig Tätigen, Verbrauchern und Nachlässen.

Rechtsgrundlage

Bei der Insolvenzstatistik handelte es sich von 1950 bis 1998 um eine koordinierte Länderstatistik. Auf der Grundlage von Anordnungen der Justizministerien der Länder war die Insolvenzstatistik 1950 wieder aufgenommen worden. Auswertungsgrundlage waren die „Mitteilungen in Zivilsachen“ (MiZi). Zum 01.01.1999 trat die neue Insolvenzordnung in Kraft. Mit dem Zweiten Gesetz zur Änderung des Einführungsgesetzes zum Gerichtsverfassungsgesetz vom 15.12.1999 (BGBl. I S. 2398) wurde die Insolvenzstatistik als Bundesstatistik angeordnet. Für das Jahr 1999 wurden Nacherhebungen auf freiwilliger Basis durchgeführt. Das Gesetz zur Änderung der Insolvenzordnung und anderer Gesetze vom 26.10.2001 (BGBl. I S. 2710), das am 01.12.2001 in Kraft trat, hat sich erstmals auf die Insolvenzstatistik für das Jahr 2002 ausgewirkt. Damit wurde die Abgrenzung von Unternehmens- und Verbraucherinsolvenzen im Jahr 2002 im Vergleich zum Vorjahreszeitraum beeinträchtigt.

Berichtsweg

Die Insolvenzstatistik beruht auf Meldungen der zuständigen Amtsgerichte. Die Zuständigkeit richtet sich bei Unternehmen nach dem Sitz der Unternehmensleitung, bei sonstigen Gemeinschuldnern ist der Gerichtsstand (Wohnsitz) entscheidend. In Niedersachsen konzentriert sich die Zuständigkeit seit dem 01.01.1999 auf insgesamt 33 Amtsgerichte (= Insolvenzgerichte), die für den eigenen Bezirk und für weitere Amtsgerichtsbezirke Insolvenzverfahren durchführen. Diese Insolvenzgerichte übersenden Erhebungsbogen in monatlichen Lieferungen an das NLS zur statistischen Aufbereitung. Das NLS ermittelt ein Landesergebnis und leitet dieses an das Statistische Bundesamt weiter.

Erhebungsmerkmale

Die Meldungen der Insolvenzgerichte erstrecken sich auf alle eröffneten und alle mangels Masse abgewiesenen Verfahren sowie auf Verfahren mit Schuldenbereinigungsplan. Das gelieferte Datenmaterial wird nach Rechtsformen, Wirtschaftsbereichen, dem Alter des Un-

ternehmens, Größenklassen der voraussichtlichen Forderungen, der Anzahl der Beschäftigten sowie nach der Art des Schuldners (Unternehmen, andere Gemeinschuldner: Gesellschafter, ehemals selbstständig Tätige, Verbraucher, Nachlässe) aufbereitet. Die regionale Gliederung geht bis zur Kreisebene.

Das finanzielle Ergebnis der Insolvenzfälle liegt nach dem Schlusstermin, spätestens nach Ablauf des zweiten dem Erhebungsjahr folgenden Jahres vor. Damit können die finanziellen Ergebnisse erst mit entsprechender zeitlicher Verzögerung aufbereitet werden.

Insolvenzordnung

Seit dem 01.01.1999 gilt ein neues Insolvenzrecht. Mit dem Inkrafttreten der bereits 1994 verabschiedeten Insolvenzordnung (InsO) wird das Ziel verfolgt, Insolvenzverfahren rechtzeitig und leichter zu eröffnen, um damit die Anzahl der masselosen oder massearmen Verfahren zu verringern. Es wurde neben der Zahlungsunfähigkeit und Überschuldung die drohende Zahlungsunfähigkeit als ein weiterer Eröffnungsgrund eingeführt. Die InsO zielt auf den Gleichrang von Liquidation, Reorganisation des Schuldners und die übertragene Sanierung (neuer Unternehmensträger). Als Sanierungsinstrument wurde der Insolvenzplan eingeführt, der an die Stelle des früheren Vergleichsverfahrens getreten ist. In diesem Zusammenhang wurde die Möglichkeit geschaffen, mit Zustimmung der Gläubiger oder auf Gerichtsanordnung dem Schuldner an Stelle eines Insolvenzverwalters die Aufgabe der Vermögensverwaltung unter Aufsicht eines Sachwalters zu übertragen.

Neben den unternehmerischen Regelinsolvenzverfahren sieht die Insolvenzordnung eigene Verfahren für die Abwicklung von Verbraucherinsolvenzen vor. Voraussetzung für ein Verbraucherinsolvenzverfahren (vereinfachtes Verfahren) ist der Nachweis, dass außergerichtlich eine Einigung erfolglos geblieben ist. Erst wenn darüber hinaus ein Schuldenbereinigungsplan im Rahmen einer gütlichen Einigung zwischen Gläubiger und Schuldner nicht gelingt, wird das eigentliche Insolvenzverfahren durchgeführt. Das Verbraucherinsolvenzverfahren soll die besonderen Bedürfnisse der Verbraucher berücksichtigen. Dabei hat der Gesetzgeber unterstellt, dass die Verfahren für redliche Schuldner in der Regel zu einer gesetzlichen Schuldenbereinigung führen. Der Schuldner kann nämlich dann von seiner Restschuld befreit werden, wenn er der Verwertung seines Vermögens zustimmt und während eines Wohlverhaltenszeitraums von sechs Jahren seine pfändbaren Einkünfte oder ähnlichen Bezüge an seine Gläubiger abführt.

Der Anwendungsbereich des vereinfachten Verfahrens erstreckt sich auch auf ehemals selbstständig Tätige, sofern ihre Vermögensverhältnisse überschaubar sind (weniger als 20 Gläubiger und keine bestehenden Forde-

rungen aus Arbeitsverhältnissen). Die ehemals selbstständig Tätigen mit nicht überschaubaren Vermögensverhältnissen – die deshalb in ein Regelinsolvenzverfahren laufen – können ebenfalls die Restschuldbefreiung erlangen.

Änderung der Insolvenzordnung ab 01.12.2001

Wirkte sich die Änderung der InsO vergleichsweise moderat auf die Anzahl der Unternehmensinsolvenzen aus, so kam es bei den Verbraucherinsolvenzen zu einem Schub von Beantragungen, nachdem die Gerichte in den ersten Jahren nach Inkrafttreten der InsO zum 01.01.1999 wegen verschiedener Anlauf- und Umsetzungsschwierigkeiten über relativ wenige Insolvenzanträge von Verbrauchern zu entscheiden hatten. Zwei Änderungen wirkten sich stark auf die Anzahl der Insolvenzen natürlicher Personen aus.

Blieb zuvor mittellosen natürlichen Personen, die keine Prozesskostenhilfe bekamen, ein Insolvenzverfahren verschlossen, wurde mit der letzten Rechtsänderung die Möglichkeit der Verfahrenskostenstundung geschaffen. Die bis dahin bestehende Zugangshürde zum Verbraucherinsolvenz- und Restschuldbefreiungsverfahren für mittellose Schuldner war gefallen. Die Möglichkeit der Verfahrenskostenstundung für Verbraucher erstreckt sich auch auf den Personenkreis ehemals selbstständig Tätiger, der ab 2002 nicht mehr in den Verbraucherinsolvenzen enthalten ist, sondern als Gliederungsmerkmal unter den übrigen Schuldnern ausgewiesen wird. Nach Einführung des Verbraucherinsolvenz- und Restschuldbefreiungsverfahrens 1999 gab es Abgrenzungsprobleme. Wenn ein Schuldner in der Vergangenheit eine wirtschaftliche Tätigkeit ausgeübt, diese aber vor Antrag auf Eröffnung eines Insolvenzverfahrens eingestellt hatte, so wurde von den Gerichten oft auf die Verhältnisse zum Zeitpunkt der Verfahrenseröffnung abgestellt, so dass der Schuldner dem vereinfachten Insolvenzverfahren zugeordnet wurde. Nach der Reform des Verbraucherinsolvenzverfahrens durchlaufen ehemals selbstständig Tätige bei nicht überschaubaren Vermögensverhältnissen kein vereinfachtes Verfahren für Verbraucher mehr, sondern ein unternehmerisches Regelinsolvenzverfahren. In der Statistik werden die ehemals selbstständig Tätigen als Gliederungsmerkmal den übrigen Schuldnern zugeordnet, weil bei der Insolvenz vieler ehemals selbstständig Tätiger ein Verfahren gegen deren Unternehmen vorausgegangen ist. Eine Zuordnung zu den Unternehmensinsolvenzen würde dort zu einer unzulässigen Doppelerfassung führen.

Die als Wohilverhaltensphase zur Erlangung der Restschuldbefreiung bezeichnete Frist, in der ein Schuldner den pfändbaren Teil seines Einkommens an den Gläubiger abzuführen hat, wurde von sieben auf sechs Jahre verkürzt.

Zu den Ergebnissen des Jahres 2004

In Niedersachsen wurden im Jahr 2004 insgesamt 14 197 Insolvenzfälle von den Gerichten gemeldet. Dies bedeutet

eine Zunahme gegenüber dem Jahr 2003 um 24,6 % . In den ersten sechs Monaten des Jahres 2004 hatte der Anstieg gegenüber demselben Vorjahreszeitraum 19,6 % betragen.

Von den Insolvenzfällen entfielen 3 166 auf Unternehmen einschließlich Kleinunternehmen und 11 031 auf übrige Schuldner. Zu den übrigen Schuldnern rechnen Verbraucher (6 935), ehemals selbstständig Tätige (3 079), natürliche Personen, die z.B. als Gesellschafter beteiligt waren (692), und Nachlassinsolvenzen (325).

Unternehmensinsolvenzen

Die Gerichte meldeten im abgelaufenen Jahr 2004 insgesamt 3 166 Insolvenzanträge von zahlungsunfähigen oder überschuldeten Unternehmen, 51 Fälle mehr als 2003, was einer Steigerung um 1,6 % entsprach. Davon kamen 1 937 Anträge zur Eröffnung, wodurch vorerst ein Gesamtverlust der Forderungen für die Gläubiger abgewendet wurde. Niedersachsen (+1,6 %) verzeichnete nach Rheinland-Pfalz (+0,5 %) die geringste Steigerungsrate unter den sieben Ländern mit mehr Unternehmensinsolvenzen gegenüber 2003. Bundesweit war ein leichter Rückgang (-0,3 %) der Zahl der Unternehmensinsolvenzen im Vergleich zu 2003 zu verzeichnen (siehe Tabelle 1):

Tabelle 1: Unternehmensinsolvenzen¹⁾ nach Ländern

Land	2003	2004	Zu- (+) bzw. Abnahme (-) 2004 gegen- über 2003
	Anzahl		%
Baden-Württemberg	3 234	3 190	- 1,4
Bayern	4 818	4 564	- 5,3
Berlin	2 161	1 902	- 12,0
Brandenburg	1 195	1 259	+ 5,4
Bremen	297	324	+ 9,1
Hamburg	1 010	896	- 11,3
Hessen	2 337	2 383	+ 2,0
Mecklenburg-Vorpommern	1 108	1 029	- 7,1
N i e d e r s a c h s e n	3 115	3 166	+ 1,6
Nordrhein-Westfalen	11 393	12 012	+ 5,4
Rheinland-Pfalz	1 549	1 557	+ 0,5
Saarland	410	407	- 0,7
Sachsen	2 430	2 344	- 3,5
Sachsen-Anhalt	1 803	1 675	- 7,1
Schleswig-Holstein	1 420	1 516	+ 6,8
Thüringen	1 040	989	- 4,9
D e u t s c h l a n d	39 320	39 213	- 0,3

1) Insolvenzen von Unternehmen einschl. Kleingewerbe.

Im Jahr 2004 wurde annähernd jedes vierte Unternehmensinsolvenzverfahren (739) von einer Firma im Baugewerbe beantragt. Von der Wachstumsschwäche waren auch Unternehmen vor- und nachgelagerter Dienstleistungsbereiche in beträchtlichem Ausmaß betroffen: z. B. Grundstücks- und Wohnungswesen (131; +12,0 %), Architektur- und Ingenieurbüros (91; +23,0 %). Im Bereich Handel; Instandhaltung und Reparatur von Kraftfahrzeugen und Gebrauchsgütern wurde in 2004 mit 624

Meldungen ein Rückgang um 3,3 % gegenüber 2003 verzeichnet. Im Verarbeitenden Gewerbe wurden 2004 insgesamt 404 Verfahren registriert, 4,9 % mehr als 2003. Die meisten Anträge wurden im Bereich Herstellung von Metallzeugnissen (78; +6,8 %), Maschinenbau (70; +18,6 %) und Ernährungsgewerbe (70; +27,3 %) gestellt.

Zum Zeitpunkt des Insolvenzantrages beschäftigten die 3 166 angeschlagenen Unternehmen zusammen 17 822 Arbeitnehmer. Auf die Rechtsform GmbH entfielen mit 10 998 die meisten beschäftigten Arbeitnehmer, gefolgt von GmbH & Co. KG (3 320). Verfahren von Einzelunternehmen, Einrichtungen zur Ausübung Freier Berufe und von Kleingewerbetreibenden betrafen 2 570 Beschäftigte. Die Gerichte sind gehalten, die Anzahl der bei den Unternehmen beschäftigten Personen mitzuteilen. Das Merkmal ist ein wichtiger Hinweis auf die Größe der insolventen Unternehmen. Es besteht jedoch die Möglichkeit, dass die Zahl der Beschäftigten bereits früher reduziert wurde oder dass Unternehmen z.B. mit Hilfe von Auffanggesellschaften fortgeführt oder (Unternehmensteile) veräußert werden (übertragene Sanierung). Zum einen betrafen 24,1 % (763) der Insolvenzverfahren Unternehmen, die unter drei Jahre alt waren. Zum anderen entfielen rund 39 % (1 233) der Insolvenzanträge auf Unternehmen, die seit acht Jahren oder länger am Markt waren.

Von den Gläubigern der Unternehmen wurden im Jahr 2004 voraussichtliche Forderungen von insgesamt rund 2,16 Mrd. Euro gegenüber 1,87 Mrd. Euro im Jahr 2003 geltend gemacht. Im Jahr 2004 lag somit der mögliche wirtschaftliche Schaden 15,3 % höher als im Jahr 2003. Die durchschnittliche Forderungssumme je Insolvenzfall bei Unternehmen stieg im Vorjahresvergleich von 602 Tsd. Euro in 2003 um 13,3 % auf 682 Tsd. Euro in 2004.

Ehemals selbstständig Tätige

Die Anzahl der Insolvenzen bei den ehemals selbstständig Tätigen, deren Verschuldungssituation auf einer früheren wirtschaftlichen Tätigkeit beruhte, wuchs um 58 auf insgesamt 3 079 im Jahr 2004, was einer Steigerung um 1,9 % gleichkommt. In 2 609 Fällen mussten die früheren Gewerbetreibenden ein Regelinsolvenzverfahren durchlaufen. 470 Antragsteller waren einem vereinfachten Verfahren zugeordnet, da die Gerichte deren Vermögensverhältnisse als überschaubar (weniger als 20 Gläubiger und keine bestehenden Forderungen aus Arbeitsverhältnissen) einstufen.

Verbraucherinsolvenzen

Die Gerichte hatten im Jahr 2004 über insgesamt 6 935 Verbraucherinsolvenzverfahren zu entscheiden. Das waren 2 616 oder 60,6 % mehr als im Jahr 2003 (siehe Tabelle 2a). Im Ländervergleich wies Niedersachsen mit

rund 87 Verbraucherinsolvenzen pro 100 000 Einwohner eine überdurchschnittliche Quote auf (siehe Tabelle 2b). Im Bundesgebiet lag der Anstieg der Zahl der Verbraucherinsolvenzen bei 46,2 %.

Tabelle 2a: Verbraucherinsolvenzen 1999-2004 und ihre Veränderung zum Vorjahr in Niedersachsen

1999	2000	2001	2002	2003	2004
460	1 681	1 903	2 738	4 319	6 935
X	+265,4 %	+13,2 %	+43,9 %	+57,7 %	+60,6 %

Tabelle 2b: Verbraucherinsolvenzen nach Ländern

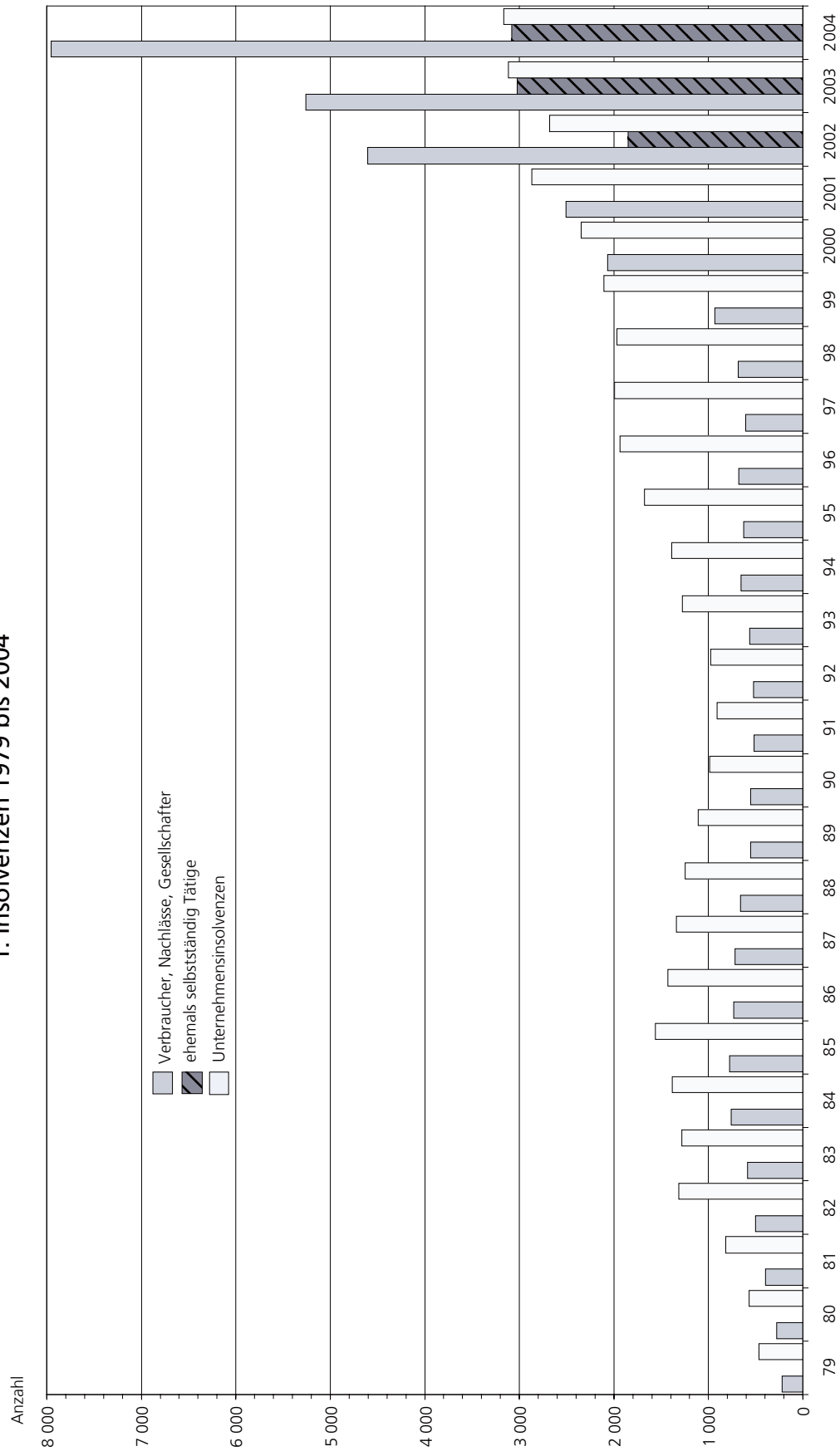
Land	Verfahren insgesamt 2004	Zu- (+) bzw. Abnahme (-) 2004 gegenüber 2003	Verfahren 2004 je 100 000 Einwohner 1)
	Anzahl	%	Anzahl
Baden-Württemberg	4 540	+ 49,4	42,5
Bayern	4 986	+ 48,3	40,1
Berlin	2 216	+ 43,8	65,4
Brandenburg	1 656	+ 79,4	64,3
Bremen	819	+ 39,5	123,5
Hamburg	1 542	+ 20,4	88,9
Hessen	2 745	+ 32,0	45,1
Mecklenburg-Vorpommern	1 243	+ 97,9	71,8
Niedersachsen	6 935	+ 60,6	86,8
Nordrhein-Westfalen	12 719	+ 39,1	70,3
Rheinland-Pfalz	2 408	+ 29,7	59,3
Saarland	1 161	+ 25,1	109,4
Sachsen	1 860	+ 62,4	43,0
Sachsen-Anhalt	1 534	+ 91,0	60,8
Schleswig-Holstein	1 761	+ 44,1	62,4
Thüringen	998	+ 33,1	42,1
Deutschland	49 123	+ 46,2	59,5

1) Grundlage: Bevölkerungsfortschreibung, Stichtag 31.12.2003

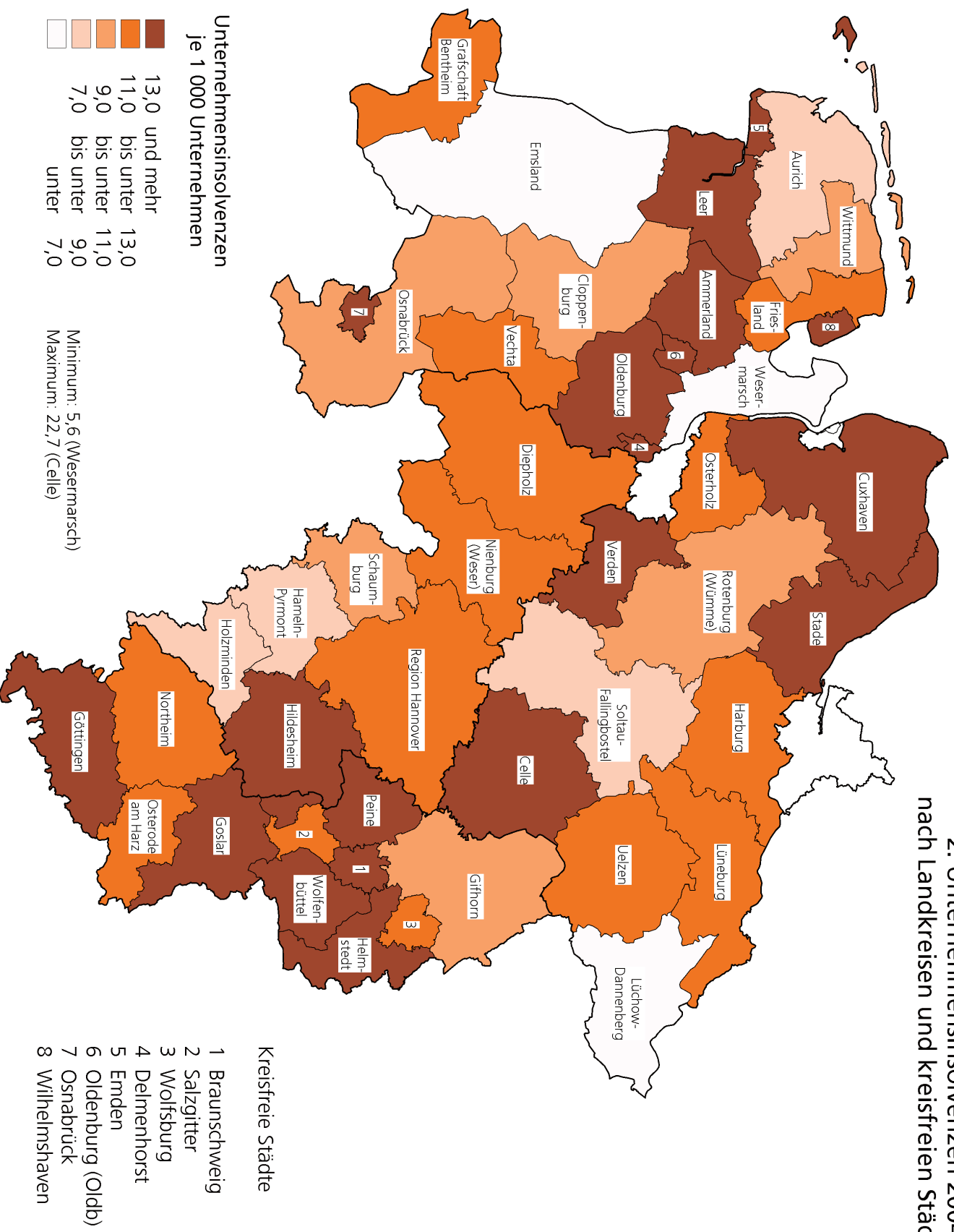
Von diesen Verfahren gegen Verbraucher konnten 6 851 und damit annähernd 99 % eröffnet werden. In diesen Fällen verfügten die Schuldner noch über ausreichende Mittel, um zumindest die Kosten des Insolvenzverfahrens, u. U. unter Zuhilfenahme des Instruments der Verfahrenskostenstundung, abzudecken. In den Verfahren erhoffen die Schuldner die Befreiung von Verbindlichkeiten bzw. die Gläubiger den zumindest teilweisen Ausgleich ihrer Forderungen in Höhe von rund 427 Mio. Euro. Dies waren rund 125 Mio. Euro oder 41,8 % mehr als im Vorjahreszeitraum 2003. Die durchschnittliche Forderungssumme je Verbraucherinsolvenzfall lag 2004 bei 62 Tsd. Euro.

In 2004 wurden neben den 6 851 eröffneten und 24 mangels Masse abgewiesenen Insolvenzanträgen von Verbrauchern auch 60 Anträge mit Schuldenbereinigungsplan vorgelegt, die durch die Gläubiger bestätigte Annahme (Gütliche Einigung) fanden. Dies bedeutet, dass in Niedersachsen im Jahr 2004 weniger als 1 % der insolventen privaten Verbraucher erfolgreich die ersten Schritte auf dem Weg zur Restschuldbefreiung eingeschlagen hatten.

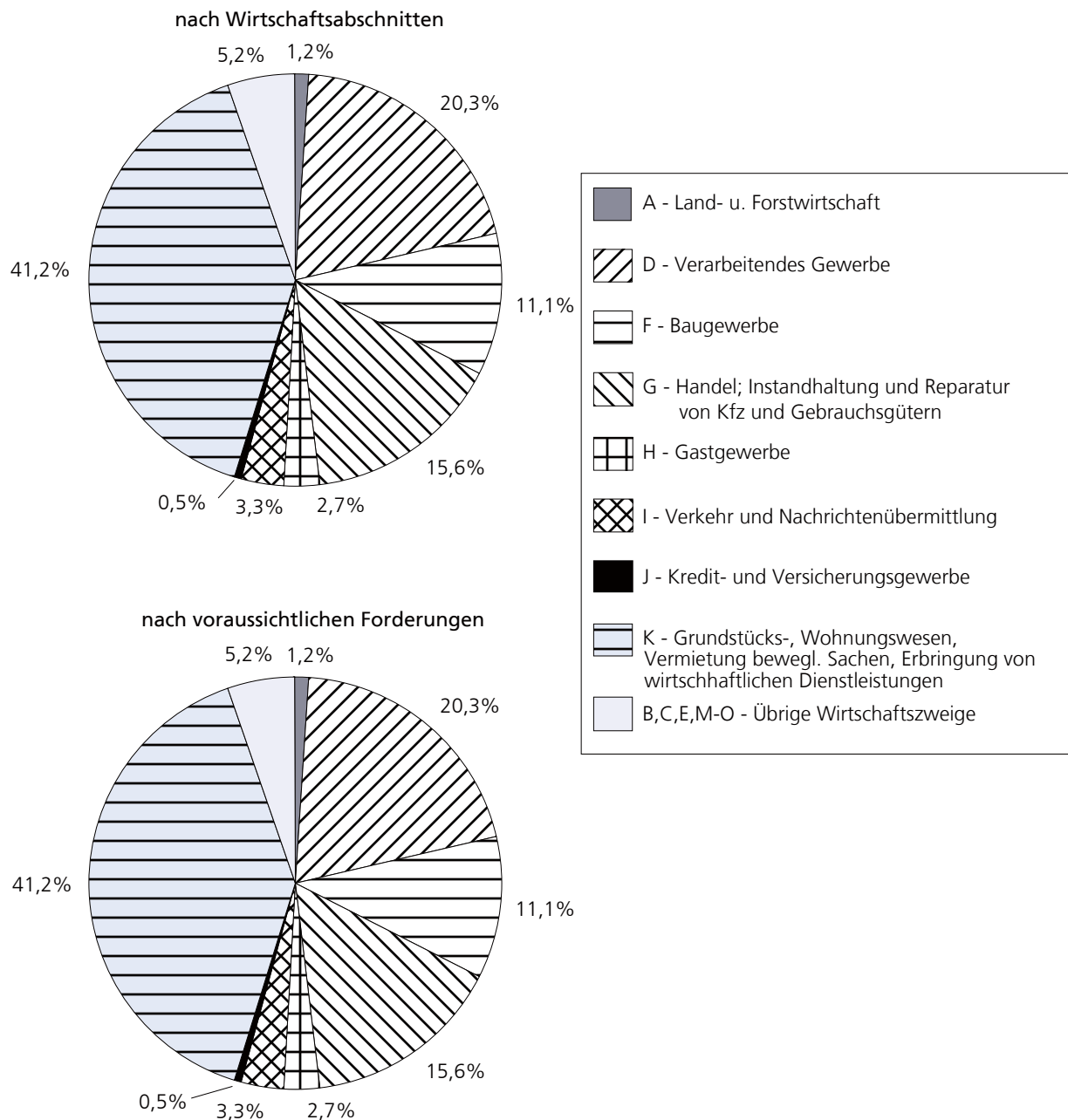
1. Insolvenzen 1979 bis 2004



2. Unternehmensinsolvenzen 2004 nach Landkreisen und kreisfreien Städten



3. Unternehmensinsolvenzen 2004



1. Insolvenzen 2004 nach Wirtschaftsabschnitten, Rechtsformen, Alter der Unternehmen und übrigen Schuldnern

Gegenstand der Nachweisung	Insolvenzverfahren				dagegen 2003 Verfahren zusammen	Zu- (+) bzw. Ab- (-) nahme gegenüber 2003	Beschäftigte	voraus-sichtliche Forde-rungen	durch-schnittliche Forderung je Fall
	eröffnet	mangels Masse ab-gewiesen	Schulden-bereini-gungsplan	Verfahren zusammen					
Anzahl						%	Anzahl	1 000 Euro	
Insgesamt	12 175	1 956	66	14 197	11 395	+ 24,6	17 822	3 679 008	259
Unternehmen nach Wirtschaftsabschnitten ¹⁾									
A-K, M-O zusammen	1 937	1 229	X	3 166	3 115	+ 1,6	17 822	2 160 052	682
A Land- und Forstwirtschaft	46	28	X	74	81	- 8,6	282	25 251	341
B Fischerei und Fischzucht	2	-	X	2	-	X	1	521	261
C Bergbau und Gewinnung v. Steinen und Erden	-	-	X	-	2	X	-	-	-
D Verarbeitendes Gewerbe	290	114	X	404	385	+ 4,9	5 747	437 907	1084
E Energie- und Wasserversorgung	7	4	X	11	3	+266,7	27	16 449	1495
F Baugewerbe	444	295	X	739	705	+ 4,8	3 951	239 548	324
G Handel; Instandhaltung u. Reparatur von Kfz u. Gebrauchsgütern	400	224	X	624	645	- 3,3	3 074	337 754	541
H Gastgewerbe	148	106	X	254	238	+ 6,7	634	58 018	228
I Verkehr und Nachrichtenübermittlung	118	91	X	209	225	- 7,1	728	70 347	337
J Kredit- und Versicherungsgewerbe	5	4	X	9	22	- 59,1	-	10 215	1135
K Grundstücks- u. Wohnungswesen, Vermietung bew. Sachen, Erbringung v. wirtsch. Dienstl.	337	299	X	636	609	+ 4,4	2 362	869 195	1367
M Erziehung und Unterricht	10	4	X	14	16	- 12,5	28	16 283	1163
N Gesundheits-, Veterinär- und Sozialwesen	43	11	X	54	55	- 1,8	685	26 895	498
O Erbringung sonst. öffentl. und persönl. Dienstleistungen	87	49	X	136	129	+ 5,4	303	51 667	380
Unternehmen nach Rechtsformen									
Einzelunternehmen, Freie Berufe, Kleingewerbe	828	209	X	1 037	1 038	- 0,1	2 570	280 408	270
Personengesellschaften (OHG, KG, GbR)	199	135	X	334	303	+ 10,2	3 894	369 679	1107
dar. GmbH & Co. KG	127	60	X	187	163	+ 14,7	3 320	289 425	1548
GbR	23	50	X	73	81	- 9,9	97	22 715	311
GmbH	881	862	X	1 743	1 723	+ 1,2	10 998	1 382 618	793
AG, KGaA	12	8	X	20	21	- 4,8	165	120 278	6014
Sonstige Rechtsformen	17	15	X	32	30	+ 6,7	195	7 068	221
nach dem Alter der Unternehmen									
unter 8 Jahre alt	967	718	X	1 685	1 817	- 7,3	6 517	804 185	477
dar. bis 3 Jahre alt	421	342	X	763	901	- 15,3	2 957	310 891	407
8 Jahre und älter	833	400	X	1 233	1 125	+ 9,6	11 191	1 286 777	1044
unbekannt	137	111	X	248	173	+ 43,4	114	69 091	279
übrige Schuldner									
Zusammen	10 238	727	66	11 031	8 280	+ 33,2	X	1 518 956	138
natürliche Personen als Gesellschafter u. Ä.	518	174	X	692	656	+ 5,5	X	351 894	509
ehemals selbstständig Tätige 2)	2 257	352	X	2 609	2 651	- 1,6	X	622 428	239
ehemals selbstständig Tätige 3)	456	8	6	470	370	+ 27,0	X	74 607	159
Verbraucher	6 851	24	60	6 935	4 319	+ 60,6	X	427 461	62
Nachlässe	156	169	X	325	284	+ 14,4	X	42 567	131

1) Klassifikation der Wirtschaftszweige, Ausgabe 2003 (WZ 2003), Kurzbezeichnungen.

2) die ein Regelinsolvenzverfahren durchlaufen bzw. deren Vermögensverhältnisse nicht überschaubar sind.

3) die ein vereinfachtes Verfahren durchlaufen bzw. deren Vermögensverhältnisse überschaubar sind.

2. Insolvenzen 2004 nach Art der Verfahren, Höhe der voraussichtlichen Forderungen, Rechtsformen, Alter der Unternehmen, Zahl der Beschäftigten und übrigen Schuldner

Gegenstand der Nachweisung	Insolvenzverfahren				dagegen 2003 Verfahren zusammen	Zu- (+) bzw. Ab- (-) nahme gegenüber 2003	Beschäftigte	voraus-sichtliche Forde-rungen	durch-schnittliche Forderung je Fall
	eröffnet	mangels Masse ab-gewiesen	Schulden-bereini-gungsplan	Verfahren zusammen					
Anzahl						%	Anzahl	1 000 Euro	
Insgesamt	12 175	1 956	66	14 197	11 395	+ 24,6	17 822	3 679 008	259
nach Art der Verfahren									
eröffnete Verfahren	12 175	X	X	12 175	9 300	+ 30,9	16 111	3 122 601	256
mangels Masse abgewiesene Anträge	X	1 956	X	1 956	2 044	– 4,3	1 711	551 277	282
Verfahren mit Schuldenbereinigungsplan	X	X	66	66	51	+ 29,4	X	5 130	78
nach Höhe der voraussichtlichen Forderungen									
Forderungen von ... bis unter ... Euro									
unter 5 000	325	285	5	615	402	+ 53,0	1 056	1 663	3
5 000 - 50 000	5 862	670	37	6 569	4 512	+ 45,6	547	158 361	24
50 000 - 250 000	4 053	651	20	4 724	4 238	+ 11,5	3 629	547 670	116
250 000 - 500 000	1 008	191	2	1 201	1 116	+ 7,6	2 355	411 953	343
500 000 - 1 Million	488	75	1	564	579	– 2,6	2 801	389 825	691
1 Million - 5 Millionen	371	77	1	449	456	– 1,5	5 200	917 861	2044
5 Millionen - 25 Millionen	56	3	-	59	81	– 27,2	1 650	542 957	9203
25 Millionen und mehr	12	4	-	16	6	+166,7	584	708 717	44295
unbekannt	-	-	-	-	5	X	-	-	-
Unternehmen nach Rechtsformen									
Zusammen	1 937	1 229	X	3 166	3 115	+ 1,6	17 822	2 160 052	682
Einzelunternehmen, Freie Berufe, Kleingewerbe	828	209	X	1 037	1 038	– 0,1	2 570	280 408	270
Personengesellschaften (OHG, KG, GbR)	199	135	X	334	303	+ 10,2	3 894	369 679	1107
dar. GmbH & Co. KG	127	60	X	187	163	+ 14,7	3 320	289 425	1548
GbR	23	50	X	73	81	– 9,9	97	22 715	311
GmbH	881	862	X	1 743	1 723	+ 1,2	10 998	1 382 618	793
AG, KGaA	12	8	X	20	21	– 4,8	165	120 278	6014
Sonstige Rechtsformen	17	15	X	32	30	+ 6,7	195	7 068	221
nach dem Alter der Unternehmen									
unter 8 Jahre alt	967	718	X	1 685	1 817	– 7,3	6 517	804 185	477
dar. bis 3 Jahre alt	421	342	X	763	901	– 15,3	2 957	310 891	407
8 Jahre und älter	833	400	X	1 233	1 125	+ 9,6	11 191	1 286 777	1044
unbekannt	137	111	X	248	173	+ 43,4	114	69 091	279
nach der Zahl der Beschäftigten									
kein Beschäftigter	770	763	X	1 533	1 530	+ 0,2	X	877 136	572
1 Beschäftigte(r)	136	126	X	262	305	– 14,1	262	156 749	598
2 bis 5 Beschäftigte	380	164	X	544	587	– 7,3	1 721	184 822	340
6 bis 10 Beschäftigte	208	41	X	249	248	+ 0,4	1 947	131 331	527
11 bis 100 Beschäftigte	335	34	X	369	369	± 0,0	9 857	542 378	1470
mehr als 100 Beschäftigte	24	-	X	24	20	+ 20,0	4 035	159 626	6651
unbekannt	84	101	X	185	56	+230,4	X	108 010	584
übrige Schuldner									
Zusammen	10 238	727	66	11 031	8 280	+ 33,2	X	1 518 956	138
natürliche Personen als Gesellschafter u. Ä.	518	174	X	692	656	+ 5,5	X	351 894	509
ehemals selbstständig Tätige ¹⁾	2 257	352	X	2 609	2 651	– 1,6	X	622 428	239
ehemals selbstständig Tätige ²⁾	456	8	6	470	370	+ 27,0	X	74 607	159
Verbraucher	6 851	24	60	6 935	4 319	+ 60,6	X	427 461	62
Nachlässe	156	169	X	325	284	+ 14,4	X	42 567	13

1) die ein Regelinsolvenzverfahren durchlaufen bzw. deren Vermögensverhältnisse nicht überschaubar sind.

2) die ein vereinfachtes Verfahren durchlaufen bzw. deren Vermögensverhältnisse überschaubar sind.

3. Insolvenzen 2004 nach Forderungsgrößenklassen und Wirtschaftsabschnitten, Rechtsformen, Alter der Unternehmen sowie übrigen Schuldnern

Gegenstand der Nachweisung	Ins- gesamt	Verfahren mit geltend gemachten Forderungen von ... Euro									voraus- sicht- liche Forde- rungen
		unter 5000	5000 bis unter 50000	50000 bis unter 250000	250000 bis unter 500000	500000 bis unter 1 Mio.	1 Mio. bis unter 5 Mio.	5 Mio. bis unter 25 Mio.	25 Mio. und mehr	Forde- rungen unbe- kannt	
		Anzahl									
Insgesamt	14 197	615	6 569	4 724	1 201	564	449	59	16	-	3 679 008
Unternehmen nach Wirtschaftsabschnitten ¹⁾											
A-K, M-O zusammen	3 166	126	629	1 286	502	277	285	48	13	-	2 160 052
A Land- und Forstwirtschaft	74	2	25	27	12	5	2	1	-	-	25 251
B Fischerei und Fischzucht	2	-	-	1	1	-	-	-	-	-	521
C Bergbau und Gewinnung v. Steinen und Erden	-	-	-	-	-	-	-	-	-	-	-
D Verarbeitendes Gewerbe	404	15	58	128	72	52	67	8	4	-	437 907
E Energie- und Wasserversorgung	11	-	1	2	2	3	2	1	-	-	16 449
F Baugewerbe	739	29	151	333	115	64	45	2	-	-	239 548
G Handel; Instandhaltung u. Reparatur von Kfz u. Gebrauchsgütern	624	19	117	258	96	63	63	7	1	-	337 754
H Gastgewerbe	254	11	65	123	29	14	11	1	-	-	58 018
I Verkehr und Nachrichtenübermittlung	209	12	46	92	37	10	10	2	-	-	70 347
J Kredit- und Versicherungsgewerbe	9	-	1	4	1	-	3	-	-	-	10 215
K Grundstücks- u. Wohnungswesen, Vermietung bew. Sachen, Erbringung v. wirtsch. Dienstl.	636	33	112	233	104	54	70	22	8	-	869 195
M Erziehung und Unterricht	14	-	2	6	4	1	-	1	-	-	16 283
N Gesundheits-, Veterinär- und Sozialwesen	54	-	10	22	9	7	5	1	-	-	26 895
O Erbringung sonst. öffentl. und persönl. Dienstleistungen	136	5	41	57	20	4	7	2	-	-	51 667
nach Rechtsformen											
Einzelunternehmen, Freie Berufe, Kleingewerbe	1 037	46	224	481	164	72	47	3	-	-	280 408
Personengesellschaften (OHG, KG, GbR)	334	25	54	100	60	37	46	10	2	-	369 679
dar. GmbH & Co. KG	187	20	20	40	38	23	39	5	2	-	289 425
GbR	73	4	24	31	6	5	1	2	-	-	22 715
GmbH	1 743	54	341	683	271	164	188	33	9	-	1 382 618
AG, KGaA	20	-	-	8	3	3	2	2	2	-	120 278
Sonstige Rechtsformen	32	1	10	14	4	1	2	-	-	-	7 068
nach dem Alter der Unternehmen											
unter 8 Jahre alt	1 685	70	386	746	247	112	104	15	5	-	804 185
dar. bis 3 Jahre alt	763	35	203	345	96	39	38	5	2	-	310 891
8 Jahre und älter	1 233	26	165	443	234	154	173	30	8	-	1 286 777
unbekannt	248	30	78	97	21	11	8	3	-	-	69 091
übrige Schuldner											
Zusammen	11 031	489	5 940	3 438	699	287	164	11	3	-	1 518 956
natürliche Personen als Gesellschafter u. Ä.	692	45	180	281	82	52	45	5	2	-	351 894
ehemals selbstständig Tätige ²⁾	2 609	80	690	1 227	373	158	75	5	1	-	622 428
ehemals selbstständig Tätige ³⁾	470	3	190	214	32	20	11	-	-	-	74 607
Verbraucher	6 935	285	4 754	1 629	190	50	27	-	-	-	427 461
Nachlässe	325	76	126	87	22	7	6	1	-	-	42 567

1) Klassifikation der Wirtschaftszweige, Ausgabe 2003 (WZ 2003), Kurzbezeichnungen.

2) die ein Regelinsolvenzverfahren durchlaufen bzw. deren Vermögensverhältnisse nicht überschaubar sind.

3) die ein vereinfachtes Verfahren durchlaufen bzw. deren Vermögensverhältnisse überschaubar sind.

4. Unternehmensinsolvenzen 2004 nach Wirtschaftszweigen

Wirtschaftsgliederung ¹⁾	Insolvenzverfahren			dagegen 2003 Verfahren zusammen	Zu- (+) bzw. Ab- (-) nahme gegenüber 2003	Beschäftigte	voraus- sichtliche Forderungen	durch- schnittliche Forderung je Fall
	eröffnet	mangels Masse ab- gewiesen	Verfahren zusammen					
Land- und Forstwirtschaft	46	28	74	81	- 8,6	282	25 251	341
Landwirtschaft, gewerbliche Jagd	45	27	72	78	- 7,7	282	25 185	350
Forstwirtschaft	1	1	2	3	- 33,3	-	66	33
Fischerei und Fischzucht	2	-	2	-	X	1	521	261
Bergbau und Gewinnung von Steinen und Erden	-	-	-	2	X	-	-	-
Verarbeitendes Gewerbe	290	114	404	385	+ 4,9	5 747	437 907	1 084
Ernährungsgewerbe	52	18	70	55	+ 27,3	1 139	58 230	832
Tabakverarbeitung	-	-	-	-	-	-	-	-
Textilgewerbe	1	1	2	4	- 50,0	-	457	229
Bekleidungsgewerbe	3	3	6	6	± 0,0	167	5 500	917
Ledergewerbe	-	-	-	2	X	-	-	-
Holzgewerbe (oh. Herst. v. Möbeln)	18	2	20	30	- 33,3	36	13 008	650
Papiergewerbe	2	-	2	2	± 0,0	71	1 721	861
Verlags-, Druckgewerbe, Vervielfältigung	19	8	27	33	- 18,2	116	16 969	628
Kokerei, Mineralölverarbeitung, Herst. v. Brutstoffen	1	-	1	-	X	3	36	36
Chemische Industrie	7	1	8	10	- 20,0	167	11 100	1 388
Herst. v. Gummi- u. Kunststoffwaren	10	6	16	12	+ 33,3	246	23 316	1 457
Glasgewerbe, Keramik, Verarb. v. Steinen u. Erden	14	3	17	7	+142,9	435	27 678	1 628
Metallerzeugung u. -bearbeitung	3	1	4	8	- 50,0	-	1 411	353
Herst. v. Metallerzeugnissen	57	21	78	73	+ 6,8	793	38 621	495
Maschinenbau	46	24	70	59	+ 18,6	1 054	97 796	1 397
Herst. v. Büromaschinen, DV-Geräten, Elektrotechnik	-	-	-	4	X	-	-	-
Herst. v. Gerät. d. Elektrizitätserzeugung, -verteilung u. Ä.	8	6	14	9	+ 55,6	224	38 644	2 760
Rundfunk-, Fernseh- u. Nachrichtentechnik	3	1	4	6	- 33,3	34	4 779	1 195
Medizin-, Mess-, Steuer- u. Regeltechnik, Optik	16	9	25	22	+ 13,6	546	28 438	1 138
Herst. v. Kraftwagen u. Kraftwagenteilen	2	1	3	7	- 57,1	258	49 139	16 380
Sonstiger Fahrzeugbau	4	1	5	6	- 16,7	21	1 312	262
Herst. v. Möbeln, Schmuck, Musikinstr., Sportgeräten usw.	20	4	24	23	+ 4,3	359	13 705	571
Recycling	4	4	8	7	+ 14,3	78	6 047	756
Energie- und Wasserversorgung	7	4	11	3	+266,7	27	16 449	1 495
Baugewerbe	444	295	739	705	+ 4,8	3 951	239 548	324
Handel; Instandh. u. Rep. v. Kfz u. Gebrauchsgütern	400	224	624	645	- 3,3	3 074	337 754	541
Kfz-Handel; Instandh. u. Rep. v. Kfz; Tankstellen	91	39	130	104	+ 25,0	1 056	95 201	732
Handelsvermittlung u. Großhandel (ohne Handel mit Kfz)	103	87	190	248	- 23,4	766	136 305	717
Eh. (oh. Handel m. Kfz u. Tankst.); Rep. v. Gebrauchsgütern	206	98	304	293	+ 3,8	1 252	106 249	350
Gastgewerbe	148	106	254	238	+ 6,7	634	58 018	228
Verkehr und Nachrichtenübermittlung	118	91	209	225	- 7,1	728	70 347	337
Landverkehr; Transport in Rohrfernleitungen	57	43	100	126	- 20,6	208	18 087	181
Schiffahrt	5	-	5	3	+ 66,7	30	13 795	2 759
Luftfahrt	-	-	-	1	X	-	-	-
Hilfs- u. Nebentätigk. f. d. Verkehr; Verkehrsvermittlung	49	40	89	72	+ 23,6	418	25 915	291
Nachrichtenübermittlung	7	8	15	23	- 34,8	72	12 551	837
Kredit- und Versicherungsgewerbe	5	4	9	22	- 59,1	-	10 215	1 135
Kreditgewerbe	-	-	-	3	X	-	-	-
Versicherungsgewerbe	-	-	-	-	-	-	-	-
Kredit- u. Versicherungshilfsgewerbe	5	4	9	19	- 52,6	-	10 215	1 135
Grundst.-, Wohnungsw., Verm. bewegl. Sachen usw.	337	299	636	609	+ 4,4	2 362	869 195	1 367
Grundstücks- u. Wohnungswesen	61	70	131	117	+ 12,0	137	358 265	2 735
Vermietung bewegl. Sachen ohne Bedienungspersonal	4	10	14	22	- 36,4	8	1 488	106
Datenverarbeitung u. Datenbanken	34	17	51	70	- 27,1	320	44 000	863
Forschung u. Entwicklung	2	3	5	5	± 0,0	14	886	177
Erbrg. v. wirtschaftlichen Dienstleistungen	236	199	435	395	+ 10,1	1 883	464 556	1 068
Erziehung und Unterricht	10	4	14	16	- 12,5	28	16 283	1 163
Gesundheits-, Veterinär- und Sozialwesen	43	11	54	55	- 1,8	685	26 895	498
Erbringung von sonst. öff. und persönl. Dienstleist.	87	49	136	129	+ 5,4	303	51 667	380
Abwasser-, Abfallbeseitigung u. sonst. Entsorgung	5	3	8	14	- 42,9	16	10 038	1 255
Interessenvertretung, kirchl. u. sonst. rel. Vereinigungen	2	3	5	4	+ 25,0	5	298	60
Kultur, Sport u. Unterhaltung	34	26	60	57	+ 5,3	124	29 295	488
Erbringung v. sonst. Dienstleistungen	46	17	63	54	+ 16,7	158	12 037	191
Insgesamt	1 937	1 229	3 166	3 115	+ 1,6	17 822	2 160 052	682

1) Klassifikation der Wirtschaftszweige, Ausgabe 2003 (WZ 2003).

5. Insolvenzen insgesamt 2004 nach Kreisen

Landkreis/Region kreisfreie Stadt Bezirk Land	Insolvenzverfahren				dagegen 2003 Verfahren zusammen	Zu- (+) bzw. Ab- (-) nahme gegenüber 2003	voraus- sichtliche Forde- rungen	durch- schnittliche Forderung je Fall	Verfahren insgesamt je 100 000 Einwohner
	eröffnet	mangels Masse ab- gewiesen	Schulden- bereini- gungsplan	Verfahren zusammen					
Anzahl						%	1 000 Euro		Anzahl
Braunschweig, Stadt	443	77	4	524	408	+ 28,4	94 043	179	213,8
Salzgitter, Stadt	207	23	13	243	124	+ 96,0	22 851	94	221,2
Wolfsburg, Stadt	191	8	1	200	174	+ 14,9	29 056	145	163,0
Gifhorn	221	32	5	258	198	+ 30,3	47 510	184	147,7
Göttingen	517	60	-	577	430	+ 34,2	153 383	266	218,3
Goslar	258	27	-	285	210	+ 35,7	68 257	239	185,3
Helmstedt	162	12	-	174	116	+ 50,0	44 998	259	176,2
Northeim	188	31	1	220	249	- 11,6	138 927	631	148,2
Osterode am Harz	166	15	-	181	107	+ 69,2	32 846	181	217,1
Peine	151	32	5	188	116	+ 62,1	34 088	181	139,9
Wolfenbüttel	167	26	4	197	125	+ 57,6	38 371	195	154,8
Bezirk Braunschweig	2 671	343	33	3 047	2 257	+ 35,0	704 330	231	183,3
Region Hannover	1 727	384	4	2 115	1 756	+ 20,4	734 751	347	187,7
dar. Hannover, Landeshauptstadt	887	210	2	1 099	909	+ 20,9	344 081	313	212,9
Diepholz	230	33	-	263	256	+ 2,7	400 289	1 522	122,4
Hameln-Pyrmont	283	29	3	315	220	+ 43,2	58 165	185	195,3
Hildesheim	729	57	2	788	527	+ 49,5	102 534	130	269,5
Holzminde	249	19	1	269	178	+ 51,1	34 103	127	337,5
Nienburg (Weser)	123	22	-	145	156	- 7,1	25 564	176	115,1
Schaumburg	283	39	-	322	389	- 17,2	44 085	137	193,6
Bezirk Hannover	3 624	583	10	4 217	3 482	+ 21,1	1 399 491	332	270,9
Celle	453	33	-	486	378	+ 28,6	87 280	180	266,1
Cuxhaven	312	40	1	353	264	+ 33,7	62 019	176	170,9
Harburg	267	70	5	342	346	- 1,2	106 338	311	143,5
Lüchow-Dannenberg	44	8	-	52	48	+ 8,3	14 957	288	100,7
Lüneburg	240	22	-	262	199	+ 31,7	66 851	255	151,3
Osterholz	164	32	-	196	172	+ 14,0	32 965	168	174,2
Rotenburg (Wümme)	228	24	-	252	168	+ 50,0	51 778	205	153,3
Soltau-Fallingb.ostel	212	15	-	227	183	+ 24,0	23 047	102	159,0
Stade	212	31	1	244	211	+ 15,6	38 305	157	125,1
Uelzen	94	25	-	119	108	+ 10,2	30 676	258	122,3
Verden	150	35	1	186	168	+ 10,7	71 733	386	138,8
Bezirk Lüneburg	2 376	335	8	2 719	2 245	+ 21,1	585 949	216	160,1
Delmenhorst, Stadt	230	17	2	249	162	+ 53,7	34 877	140	327,7
Emden, Stadt	67	23	-	90	74	+ 21,6	20 565	229	174,9
Oldenburg (Oldenburg), Stadt	279	62	-	341	233	+ 46,4	132 579	389	215,4
Osnabrück, Stadt	192	54	-	246	184	+ 33,7	36 016	146	148,6
Wilhelmshaven, Stadt	274	27	2	303	213	+ 42,3	29 089	96	358,2
Ammerland	177	60	-	237	162	+ 46,3	82 114	346	206,9
Aurich	285	37	-	322	354	- 9,0	57 197	178	169,8
Cloppenburg	208	50	-	258	185	+ 39,5	37 484	145	168,3
Emsland	250	63	1	314	307	+ 2,3	56 358	179	102,0
Friesland	215	22	1	238	193	+ 23,3	84 594	355	234,1
Grafschaft Bentheim	87	27	4	118	126	- 6,3	30 552	259	88,7
Leer	254	51	-	305	206	+ 48,1	104 285	342	185,4
Oldenburg	207	63	-	270	203	+ 33,0	93 695	347	216,8
Osnabrück	327	55	2	384	370	+ 3,8	87 200	227	107,3
Vechta	183	66	3	252	200	+ 26,0	50 965	202	193,1
Wesermarsch	177	1	-	178	120	+ 48,3	28 910	162	188,9
Wittmund	92	17	-	109	119	- 8,4	22 755	209	189,0
Bezirk Weser-Ems	3 504	695	15	4 214	3 411	+ 23,5	989 235	235	170,9
Niedersachsen	12 175	1 956	66	14 197	11 395	+ 24,6	3 679 008	259	192,3

6. Unternehmensinsolvenzen 2004 nach Kreisen

Landkreis/Region kreisfreie Stadt Bezirk Land	Insolvenzverfahren			dagegen 2003 Verfahren zusammen	Zu- (+) bzw. Ab- (-) nahme gegenüber 2003	voraus- sichtliche Forde- rungen	durch- schnittliche Forderung je Fall	Verfahren insgesamt je 100 000 Einwohner
	eröffnet	mangels Masse ab- gewiesen	Verfahren zusammen					
Anzahl					%	1 000 Euro	Anzahl	
Braunschweig, Stadt	77	60	137	110	+ 24,5	41 323	302	55,9
Salzgitter, Stadt	18	6	24	28	– 14,3	6 567	274	21,8
Wolfsburg, Stadt	22	6	28	39	– 28,2	13 239	473	22,8
Gifhorn	21	17	38	35	+ 8,6	23 892	629	21,8
Göttingen	76	44	120	79	+ 51,9	99 205	827	45,4
Goslar	48	22	70	59	+ 18,6	38 229	546	45,5
Helmstedt	16	10	26	15	+ 73,3	22 857	879	26,3
Northeim	26	22	48	69	– 30,4	44 081	918	32,3
Osterode am Harz	21	8	29	24	+ 20,8	21 642	746	34,8
Peine	27	21	48	36	+ 33,3	13 931	290	35,7
Wolfenbüttel	21	19	40	25	+ 60,0	17 680	442	31,4
Bezirk Braunschweig	373	235	608	519	+ 17,1	342 646	564	36,6
Region Hannover	290	205	495	433	+ 14,3	472 173	954	43,9
dar. Hannover, Landeshauptstadt	137	109	246	225	+ 9,3	250 690	1 019	47,7
Diepholz	77	21	98	113	– 13,3	344 974	3 520	45,6
Hameln-Pyrmont	24	17	41	42	– 2,4	27 637	674	25,4
Hildesheim	89	47	136	115	+ 18,3	61 886	455	46,5
Holzminden	10	9	19	16	+ 18,8	11 066	582	23,8
Nienburg (Weser)	29	16	45	53	– 15,1	12 633	281	35,7
Schaumburg	32	22	54	69	– 21,7	11 997	222	32,5
Bezirk Hannover	551	337	888	841	+ 5,6	942 366	1 061	57,0
Celle	102	26	128	98	+ 30,6	40 044	313	70,1
Cuxhaven	58	27	85	74	+ 14,9	29 699	349	41,2
Harburg	89	38	127	135	– 5,9	47 866	377	53,3
Lüchow-Dannenberg	6	3	9	16	– 43,8	4 259	473	17,4
Lüneburg	47	16	63	53	+ 18,9	35 216	559	36,4
Osterholz	24	18	42	41	+ 2,4	13 336	318	37,3
Rotenburg (Wümme)	44	17	61	58	+ 5,2	23 984	393	37,1
Soltau-Fallingb.ostel	28	8	36	41	– 12,2	6 420	178	25,2
Stade	60	23	83	88	– 5,7	19 347	233	42,5
Uelzen	25	9	34	37	– 8,1	13 057	384	34,9
Verden	47	20	67	72	– 6,9	55 194	824	50,0
Bezirk Lüneburg	530	205	735	713	+ 3,1	288 422	392	43,3
Delmenhorst, Stadt	21	11	32	46	– 30,4	20 559	642	42,1
Emden, Stadt	14	11	25	21	+ 19,0	15 837	633	48,6
Oldenburg (Oldenburg), Stadt	33	42	75	78	– 3,8	110 593	1 475	47,4
Osnabrück, Stadt	31	42	73	76	– 3,9	23 278	319	44,1
Wilhelmshaven, Stadt	15	20	35	36	– 2,8	12 686	362	41,4
Ammerland	38	34	72	58	+ 24,1	63 460	881	62,9
Aurich	30	17	47	75	– 37,3	14 123	300	24,8
Cloppenburg	26	35	61	56	+ 8,9	19 881	326	39,8
Emsland	31	31	62	112	– 44,6	26 142	422	20,1
Friesland	25	16	41	42	– 2,4	65 720	1 603	40,3
Grafschaft Bentheim	25	24	49	55	– 10,9	23 106	472	36,8
Leer	39	34	73	41	+ 78,0	76 143	1 043	44,4
Oldenburg	30	47	77	82	– 6,1	31 491	409	61,8
Osnabrück	73	40	113	156	– 27,6	47 508	420	31,6
Vechta	24	39	63	64	– 1,6	18 760	298	48,3
Wesermarsch	13	1	14	16	– 12,5	6 776	484	14,9
Wittmund	15	8	23	28	– 17,9	10 557	459	39,9
Bezirk Weser-Ems	483	452	935	1 042	– 10,3	586 620	627	37,9
Niedersachsen	1 937	1 229	3 166	3 115	+ 1,6	2 160 052	682	42,9

7. Insolvenzen der übrigen Schuldner 2004 nach Kreisen

Landkreis/Region kreisfreie Stadt Bezirk Land	Insolvenzverfahren				dagegen 2003 Verfahren zusammen	Zu- (+) bzw. Ab- (-) nahme gegenüber 2003	voraus- sichtliche Forde- rungen	durch- schnittliche Forderung je Fall	Verfahren insgesamt je 100 000 Einwohner
	eröffnet	mangels Masse ab- gewiesen	Schulden- bereini- gungsplan	Verfahren zusammen					
Anzahl						%	1 000 Euro		Anzahl
Braunschweig, Stadt	366	17	4	387	298	+ 29,9	52 720	136	157,9
Salzgitter, Stadt	189	17	13	219	96	+128,1	16 283	74	199,4
Wolfsburg, Stadt	169	2	1	172	135	+ 27,4	15 817	92	140,2
Gifhorn	200	15	5	220	163	+ 35,0	23 618	107	125,9
Göttingen	441	16	-	457	351	+ 30,2	54 179	119	172,9
Goslar	210	5	-	215	151	+ 42,4	30 029	140	139,8
Helmstedt	146	2	-	148	101	+ 46,5	22 141	150	149,9
Northeim	162	9	1	172	180	– 4,4	94 846	551	115,9
Osterode am Harz	145	7	-	152	83	+ 83,1	11 204	74	182,3
Peine	124	11	5	140	80	+ 75,0	20 157	144	104,2
Wolfenbüttel	146	7	4	157	100	+ 57,0	20 690	132	123,4
Bezirk Braunschweig	2 298	108	33	2 439	1 738	+ 40,3	361 684	148	146,7
Region Hannover	1 437	179	4	1 620	1 323	+ 22,4	262 579	162	143,8
dar. Hannover, Landeshauptstadt	750	101	2	853	684	+ 24,7	93 392	109	165,3
Diepholz	153	12	-	165	143	+ 15,4	55 315	335	76,8
Hameln-Pyrmont	259	12	3	274	178	+ 53,9	30 528	111	169,9
Hildesheim	640	10	2	652	412	+ 58,3	40 648	62	223,0
Holzminde	239	10	1	250	162	+ 54,3	23 037	92	313,6
Nienburg (Weser)	94	6	-	100	103	– 2,9	12 931	129	79,3
Schaumburg	251	17	-	268	320	– 16,3	32 088	120	161,2
Bezirk Hannover	3 073	246	10	3 329	2 641	+ 26,1	457 126	137	213,9
Celle	351	7	-	358	280	+ 27,9	47 235	132	196,0
Cuxhaven	254	13	1	268	190	+ 41,1	32 320	121	129,8
Harburg	178	32	5	215	211	+ 1,9	58 472	272	90,2
Lüchow-Dannenberg	38	5	-	43	32	+ 34,4	10 698	249	83,3
Lüneburg	193	6	-	199	146	+ 36,3	31 635	159	114,9
Osterholz	140	14	-	154	131	+ 17,6	19 629	127	136,9
Rotenburg (Wümme)	184	7	-	191	110	+ 73,6	27 794	146	116,2
Soltau-Fallingb.ostel	184	7	-	191	142	+ 34,5	16 627	87	133,8
Stade	152	8	1	161	123	+ 30,9	18 959	118	82,5
Uelzen	69	16	-	85	71	+ 19,7	17 619	207	87,3
Verden	103	15	1	119	96	+ 24,0	16 539	139	88,8
Bezirk Lüneburg	1 846	130	8	1 984	1 532	+ 29,5	297 527	150	116,8
Delmenhorst, Stadt	209	6	2	217	116	+ 87,1	14 318	66	285,6
Emden, Stadt	53	12	-	65	53	+ 22,6	4 728	73	126,3
Oldenburg (Oldenburg), Stadt	246	20	-	266	155	+ 71,6	21 987	83	168,0
Osnabrück, Stadt	161	12	-	173	108	+ 60,2	12 739	74	104,5
Wilhelmshaven, Stadt	259	7	2	268	177	+ 51,4	16 403	61	316,8
Ammerland	139	26	-	165	104	+ 58,7	18 653	113	144,1
Aurich	255	20	-	275	279	– 1,4	43 074	157	145,0
Cloppenburg	182	15	-	197	129	+ 52,7	17 603	89	128,5
Emsland	219	32	1	252	195	+ 29,2	30 215	120	81,9
Friesland	190	6	1	197	151	+ 30,5	18 875	96	193,8
Grafschaft Bentheim	62	3	4	69	71	– 2,8	7 446	108	51,9
Leer	215	17	-	232	165	+ 40,6	28 142	121	141,0
Oldenburg	177	16	-	193	121	+ 59,5	62 204	322	154,9
Osnabrück	254	15	2	271	214	+ 26,6	39 693	146	75,7
Vechta	159	27	3	189	136	+ 39,0	32 205	170	144,9
Wesermarsch	164	-	-	164	104	+ 57,7	22 134	135	174,0
Wittmund	77	9	-	86	91	– 5,5	12 199	142	149,1
Bezirk Weser-Ems	3 021	243	15	3 279	2 369	+ 38,4	402 618	123	133,0
Niedersachsen	10 238	727	66	11 031	8 280	+ 33,2	1 518 956	138	138,0

8. Verbraucherinsolvenzen 2004 nach Kreisen

Landkreis/Region kreisfreie Stadt Bezirk Land	Insolvenzverfahren				dagegen 2003 Verfahren zusammen	Zu- (+) bzw. Ab- (-) nahme gegenüber 2003	voraus- sichtliche Forde- rungen	durch- schnittliche Forderung je Fall	Verfahren insgesamt je 100 000 Einwohner
	eröffnet	mangels Masse ab- gewiesen	Schulden- bereini- gungsplan	Verfahren zusammen					
Anzahl						%	1 000 Euro		Anzahl
Braunschweig, Stadt	242	1	4	247	144	+ 71,5	16 991	69	100,8
Salzgitter, Stadt	150	1	13	164	61	+168,9	8 608	52	149,3
Wolfsburg, Stadt	121	-	1	122	84	+ 45,2	5 854	48	99,4
Gifhorn	127	1	5	133	92	+ 44,6	9 758	73	76,1
Göttingen	264	1	-	265	156	+ 69,9	9 921	37	100,3
Goslar	110	-	-	110	54	+103,7	10 103	92	71,5
Helmstedt	107	-	-	107	57	+ 87,7	5 233	49	108,4
Northeim	75	-	-	75	84	- 10,7	4 545	61	50,5
Osterode am Harz	108	-	-	108	42	+157,1	6 430	60	129,5
Peine	74	-	5	79	42	+ 88,1	7 181	91	58,8
Wolfenbüttel	102	-	4	106	48	+120,8	8 891	84	83,3
Bezirk Braunschweig	1 480	4	32	1 516	864	+ 75,5	93 515	62	91,2
Region Hannover	972	10	4	986	714	+ 38,1	56 023	57	87,5
dar. Hannover, Landeshauptstadt	509	3	2	514	381	+ 34,9	24 711	48	99,6
Diepholz	54	-	-	54	47	+ 14,9	4 500	83	25,1
Hameln-Pyrmont	178	-	2	180	98	+ 83,7	8 852	49	111,6
Hildesheim	548	-	2	550	311	+ 76,8	27 966	51	188,1
Holzminde	204	-	1	205	130	+ 57,7	8 910	43	257,2
Nienburg (Weser)	54	-	-	54	36	+ 50,0	4 596	85	42,8
Schaumburg	160	2	-	162	162	± 0,0	10 962	68	97,4
Bezirk Hannover	2 170	12	9	2 191	1 498	+ 46,3	121 809	56	140,8
Celle	283	1	-	284	208	+ 36,5	17 481	62	155,5
Cuxhaven	179	-	-	179	79	+126,6	11 264	63	86,7
Harburg	73	1	4	78	70	+ 11,4	11 894	152	32,7
Lüchow-Dannenberg	16	-	-	16	8	+100,0	5 077	317	31,0
Lüneburg	95	-	-	95	68	+ 39,7	6 627	70	54,9
Osterholz	92	-	-	92	69	+ 33,3	6 505	71	81,8
Rotenburg (Wümme)	109	-	-	109	50	+118,0	9 074	83	66,3
Soltau-Fallingb.ostel	139	-	-	139	82	+ 69,5	9 743	70	97,4
Stade	109	-	1	110	60	+ 83,3	7 621	69	56,4
Uelzen	25	-	-	25	16	+ 56,3	1 360	54	25,7
Verden	49	-	1	50	46	+ 8,7	2 866	57	37,3
Bezirk Lüneburg	1 169	2	6	1 177	756	+ 55,7	89 512	76	69,3
Delmenhorst, Stadt	177	1	2	180	81	+122,2	8 605	48	236,9
Emden, Stadt	34	-	-	34	21	+ 61,9	2 559	75	66,1
Oldenburg (Oldenburg), Stadt	176	-	-	176	89	+ 97,8	7 013	40	111,2
Osnabrück, Stadt	131	2	-	133	63	+111,1	6 073	46	80,4
Wilhelmshaven, Stadt	185	-	2	187	104	+ 79,8	5 695	30	221,1
Ammerland	94	-	-	94	55	+ 70,9	8 139	87	82,1
Aurich	143	-	-	143	104	+ 37,5	13 193	92	75,4
Cloppenburg	143	-	-	143	73	+ 95,9	7 691	54	93,3
Emsland	124	1	1	126	92	+ 37,0	5 651	45	40,9
Friesland	117	-	-	117	76	+ 53,9	6 515	56	115,1
Grafschaft Bentheim	33	-	3	36	33	+ 9,1	2 856	79	27,1
Leer	117	1	-	118	61	+ 93,4	5 871	50	71,7
Oldenburg	105	-	-	105	55	+ 90,9	11 675	111	84,3
Osnabrück	177	1	2	180	106	+ 69,8	16 827	93	50,3
Vechta	112	-	3	115	87	+ 32,2	4 027	35	88,1
Wesermarsch	123	-	-	123	71	+ 73,2	7 657	62	130,5
Wittmund	41	-	-	41	30	+ 36,7	2 576	63	71,1
Bezirk Weser-Ems	2 032	6	13	2 051	1 201	+ 70,8	122 623	60	83,2
Niedersachsen	6 851	24	60	6 935	4 319	+ 60,6	427 461	62	93,9

9. Unternehmensinsolvenzen 2004 nach Kreisen, Wirtschaftsbereichen und Rechtsformen

Landkreis/Region kreisfreie Stadt Bezirk Land	Ins- gesamt	darunter								
		nach Wirtschaftsbereichen ¹⁾						nach Rechtsformen		
		Verar- beiten- des Gewerbe	Bau- gewerbe	Handel	Gastge- werbe	Verkehr und Nachr.- überm.	Dienst- leis- tun- gen ²⁾	Per- sonen- ges.	GmbH	Einzelunter- nehmen, Freie Berufe, Kleinge- werbe
Braunschweig, Stadt	137	9	34	31	11	12	40	19	92	23
Salzgitter, Stadt	24	4	6	7	-	3	4	3	13	8
Wolfsburg, Stadt	28	3	7	4	6	-	7	1	15	12
Gifhorn	38	2	13	9	1	1	12	3	25	9
Göttingen	120	20	31	28	8	2	29	13	75	32
Goslar	70	9	9	17	11	6	18	9	29	32
Helmstedt	26	5	5	6	2	3	5	4	12	10
Northeim	48	4	13	6	5	3	15	6	26	16
Osterode am Harz	29	5	8	-	7	3	6	1	13	15
Peine	48	5	18	9	1	7	7	4	36	8
Wolfenbüttel	40	5	10	8	4	4	9	3	28	8
Bezirk Braunschweig	608	71	154	125	56	44	152	66	364	173
Region Hannover	495	54	101	89	39	35	166	48	301	133
dar. Hannover, Landeshauptst	246	17	50	38	26	11	99	24	147	64
Diepholz	98	13	20	23	5	5	27	9	67	21
Hamel-Pyrmont	41	9	4	10	2	-	15	5	26	10
Hildesheim	136	24	26	21	23	11	31	7	60	68
Holzminen	19	4	5	5	1	-	3	1	18	-
Nienburg (Weser)	45	7	22	5	1	1	9	4	33	8
Schaumburg	54	7	15	8	3	2	19	4	31	17
Bezirk Hannover	888	118	193	161	74	54	270	78	536	257
Celle	128	20	37	24	14	7	25	9	49	66
Cuxhaven	85	8	19	8	8	3	30	7	31	45
Harburg	127	7	25	33	7	10	39	8	62	52
Lüchow-Dannenberg	9	3	2	1	-	-	3	2	5	-
Lüneburg	63	10	11	12	1	5	23	12	22	28
Osterholz	42	5	6	9	2	4	16	5	24	13
Rotenburg (Wümme)	61	4	18	4	7	3	18	8	21	30
Soltau-Fallingbostel	36	1	11	5	3	4	9	2	19	15
Stade	83	7	16	18	8	5	22	7	28	48
Uelzen	34	4	11	9	1	2	7	4	20	10
Verden	67	13	11	19	5	2	14	9	42	15
Bezirk Lüneburg	735	82	167	142	56	45	206	73	323	322
Delmenhorst, Stadt	32	4	5	10	1	2	10	6	17	9
Emden, Stadt	25	4	2	6	5	3	4	4	10	10
Oldenburg (Oldenburg), Stadt	75	6	10	18	3	4	33	10	47	13
Osnabrück, Stadt	73	6	18	16	7	7	18	7	42	21
Wilhelmshaven, Stadt	35	6	7	7	2	3	9	2	26	7
Ammerland	72	15	15	10	8	5	11	8	41	23
Aurich	47	7	11	11	3	4	10	10	17	20
Cloppenburg	61	6	28	11	2	6	7	8	39	14
Emsland	62	11	17	11	2	5	15	11	37	14
Friesland	41	8	6	9	2	3	12	3	25	12
Grafschaft Bentheim	49	11	16	10	5	-	7	2	35	12
Leer	73	7	22	11	6	5	19	9	41	21
Oldenburg	77	5	23	20	4	6	16	17	44	16
Osnabrück	113	20	23	24	13	8	22	9	53	51
Vechta	63	14	13	11	2	3	15	7	33	23
Wesermarsch	14	-	4	3	1	2	2	2	5	6
Wittmund	23	3	5	8	2	-	2	2	8	13
Bezirk Weser-Ems	935	133	225	196	68	66	212	117	520	285
Niedersachsen	3 166	404	739	624	254	209	840	334	1 743	1 037

1) Klassifikation der Wirtschaftszweige, Ausgabe 2003 (WZ 2003), Kurzbezeichnungen.

2) WZ 2003-Bereiche K, M-O.

10. Unternehmensinsolvenzen 2004 nach Kreisen und Wirtschaftsbereichen

Abschnitt der WZ 2003	Wirtschaftsgliederung ¹⁾	Insolvenzverfahren			dagegen 2003 Verfahren zusammen	Zu- (+) bzw. Ab- (-) nahme gegenüber 2003	Beschäftigte	voraus- sicht- liche Forde- rungen
		eröffnet	mangels Masse abgewiesen	Verfahren zusammen				
					Anzahl			%
Braunschweig, Stadt								
A	Land- u. Forstwirtschaft	-	-	-	-	-	-	-
B	Fischerei u. Fischzucht	-	-	-	-	-	-	-
C	Bergbau u. Gewinnung v. Steinen u. Erden	-	-	-	-	-	-	-
D	Verarbeitendes Gewerbe	7	2	9	11	- 18,2	81	8 676
E	Energie u. Wasserversorgung	-	-	-	-	-	-	-
F	Baugewerbe	20	14	34	19	+ 78,9	192	12 827
G	Handel; Instandhaltung u. Reparatur v. Kfz u. Gebrauchsgütern	19	12	31	30	+ 3,3	164	6 877
H	Gastgewerbe	7	4	11	3	+266,7	11	3 541
I	Verkehr u. Nachrichtenübermittlung	2	10	12	6	+100,0	21	2 066
J	Kredit u. Versicherungsgewerbe	-	-	-	2	X	-	-
K	Grundstücks- und Wohnungswesen, Vermietung bewegl. Sachen, Erbringung v. wirtsch. Dienstl.	17	15	32	33	- 3,0	92	6 542
M	Erziehung u. Unterricht	-	-	-	3	X	-	-
N	Gesundheits-, Veterinär- u. Sozialwesen	1	-	1	-	X	-	8
O	Erbringung v. sonst. öffentl. u. persönl. Dienstleistungen	4	3	7	3	+133,3	31	787
A-K, M-O	Zusammen	77	60	137	110	+ 24,5	592	41 323
Salzgitter, Stadt								
A	Land- u. Forstwirtschaft	-	-	-	-	-	-	-
B	Fischerei u. Fischzucht	-	-	-	-	-	-	-
C	Bergbau u. Gewinnung v. Steinen u. Erden	-	-	-	-	-	-	-
D	Verarbeitendes Gewerbe	3	1	4	6	- 33,3	90	3 233
E	Energie u. Wasserversorgung	-	-	-	-	-	-	-
F	Baugewerbe	6	-	6	3	+100,0	18	1 236
G	Handel; Instandhaltung u. Reparatur v. Kfz u. Gebrauchsgütern	5	2	7	6	+ 16,7	5	587
H	Gastgewerbe	-	-	-	2	X	-	-
I	Verkehr u. Nachrichtenübermittlung	2	1	3	1	+200,0	43	471
J	Kredit u. Versicherungsgewerbe	-	-	-	-	-	-	-
K	Grundstücks- und Wohnungswesen, Vermietung bewegl. Sachen, Erbringung v. wirtsch. Dienstl.	1	2	3	10	- 70,0	-	859
M	Erziehung u. Unterricht	-	-	-	-	-	-	-
N	Gesundheits-, Veterinär- u. Sozialwesen	1	-	1	-	X	-	181
O	Erbringung v. sonst. öffentl. u. persönl. Dienstleistungen	-	-	-	-	-	-	-
A-K, M-O	Zusammen	18	6	24	28	- 14,3	156	6 567
Wolfsburg, Stadt								
A	Land- u. Forstwirtschaft	-	-	-	-	-	-	-
B	Fischerei u. Fischzucht	-	-	-	-	-	-	-
C	Bergbau u. Gewinnung v. Steinen u. Erden	-	-	-	-	-	-	-
D	Verarbeitendes Gewerbe	3	-	3	5	- 40,0	47	850
E	Energie u. Wasserversorgung	-	-	-	-	-	-	-
F	Baugewerbe	6	1	7	10	- 30,0	38	982
G	Handel; Instandhaltung u. Reparatur v. Kfz u. Gebrauchsgütern	4	-	4	7	- 42,9	12	2 302
H	Gastgewerbe	5	1	6	3	+100,0	24	1 650
I	Verkehr u. Nachrichtenübermittlung	-	-	-	-	-	-	-
J	Kredit u. Versicherungsgewerbe	-	1	1	1	± 0,0	-	51
K	Grundstücks- und Wohnungswesen, Vermietung bewegl. Sachen, Erbringung v. wirtsch. Dienstl.	2	2	4	8	- 50,0	-	7 175
M	Erziehung u. Unterricht	-	-	-	-	-	-	-
N	Gesundheits-, Veterinär- u. Sozialwesen	1	-	1	2	- 50,0	13	180
O	Erbringung v. sonst. öffentl. u. persönl. Dienstleistungen	1	1	2	3	- 33,3	-	49
A-K, M-O	Zusammen	22	6	28	39	- 28,2	134	13 239

1) Klassifikation der Wirtschaftszweige, Ausgabe 2003 (WZ 2003), Kurzbezeichnungen.

Noch: 10. Unternehmensinsolvenzen 2004 nach Kreisen und Wirtschaftsbereichen

Abschnitt der WZ 2003	Wirtschaftsgliederung ¹⁾	Insolvenzverfahren			dagegen 2003 Verfahren zusammen	Zu- (+) bzw. Ab- (-) nahme gegenüber 2003	Beschäf- tigte	voraus- sicht- liche Forde- rungen
		eröffnet	mangels Masse abgewiesen	Verfahren zusammen				
					Anzahl			%
Gifhorn								
A	Land- u. Forstwirtschaft	-	-	-	-	-	-	-
B	Fischerei u. Fischzucht	-	-	-	-	-	-	-
C	Bergbau u. Gewinnung v. Steinen u. Erden	-	-	-	-	-	-	-
D	Verarbeitendes Gewerbe	2	-	2	6	- 66,7	32	4 609
E	Energie u. Wasserversorgung	-	-	-	-	-	-	-
F	Baugewerbe	4	9	13	10	+ 30,0	32	3 938
G	Handel; Instandhaltung u. Reparatur v. Kfz u. Gebrauchsgütern	5	4	9	7	+ 28,6	30	3 948
H	Gastgewerbe	1	-	1	3	- 66,7	-	527
I	Verkehr u. Nachrichtenübermittlung	1	-	1	2	- 50,0	10	1 150
J	Kredit u. Versicherungsgewerbe	-	-	-	-	-	-	-
K	Grundstücks- und Wohnungswesen, Vermietung bewegl. Sachen, Erbringung v. wirtsch. Dienstl.	7	2	9	5	+ 80,0	5	8 012
M	Erziehung u. Unterricht	-	-	-	-	-	-	-
N	Gesundheits-, Veterinär- u. Sozialwesen	1	1	2	-	X	41	1 302
O	Erbringung v. sonst. öffentl. u. persönl. Dienstleistungen	-	1	1	2	- 50,0	2	406
A-K, M-O	Zusammen	21	17	38	35	+ 8,6	152	23 892
Göttingen								
A	Land- u. Forstwirtschaft	2	-	2	1	+100,0	2	134
B	Fischerei u. Fischzucht	-	-	-	-	-	-	-
C	Bergbau u. Gewinnung v. Steinen u. Erden	-	-	-	-	-	-	-
D	Verarbeitendes Gewerbe	16	4	20	10	+100,0	264	20 240
E	Energie u. Wasserversorgung	-	-	-	-	-	-	-
F	Baugewerbe	18	13	31	16	+ 93,8	104	17 708
G	Handel; Instandhaltung u. Reparatur v. Kfz u. Gebrauchsgütern	17	11	28	20	+ 40,0	31	10 556
H	Gastgewerbe	6	2	8	7	+ 14,3	27	1 834
I	Verkehr u. Nachrichtenübermittlung	1	1	2	6	- 66,7	-	19
J	Kredit u. Versicherungsgewerbe	-	-	-	1	X	-	-
K	Grundstücks- und Wohnungswesen, Vermietung bewegl. Sachen, Erbringung v. wirtsch. Dienstl.	13	12	25	8	+212,5	11	48 077
M	Erziehung u. Unterricht	1	-	1	-	X	-	37
N	Gesundheits-, Veterinär- u. Sozialwesen	-	-	-	5	X	-	-
O	Erbringung v. sonst. öffentl. u. persönl. Dienstleistungen	2	1	3	5	- 40,0	4	601
A-K, M-O	Zusammen	76	44	120	79	+ 51,9	443	99 205
Goslar								
A	Land- u. Forstwirtschaft	-	-	-	2	X	-	-
B	Fischerei u. Fischzucht	-	-	-	-	-	-	-
C	Bergbau u. Gewinnung v. Steinen u. Erden	-	-	-	-	-	-	-
D	Verarbeitendes Gewerbe	7	2	9	5	+ 80,0	129	7 009
E	Energie u. Wasserversorgung	-	-	-	-	-	-	-
F	Baugewerbe	3	6	9	10	- 10,0	63	2 314
G	Handel; Instandhaltung u. Reparatur v. Kfz u. Gebrauchsgütern	14	3	17	14	+ 21,4	136	5 646
H	Gastgewerbe	8	3	11	17	- 35,3	31	3 023
I	Verkehr u. Nachrichtenübermittlung	5	1	6	1	+500,0	15	439
J	Kredit u. Versicherungsgewerbe	-	-	-	2	X	-	-
K	Grundstücks- und Wohnungswesen, Vermietung bewegl. Sachen, Erbringung v. wirtsch. Dienstl.	7	6	13	4	+225,0	12	17 574
M	Erziehung u. Unterricht	-	-	-	-	-	-	-
N	Gesundheits-, Veterinär- u. Sozialwesen	1	-	1	-	X	13	824
O	Erbringung v. sonst. öffentl. u. persönl. Dienstleistungen	3	1	4	4	± 0,0	14	1 400
A-K, M-O	Zusammen	48	22	70	59	+ 18,6	413	38 229

1) Klassifikation der Wirtschaftszweige, Ausgabe 2003 (WZ 2003), Kurzbezeichnungen.

Noch: 10. Unternehmensinsolvenzen 2004 nach Kreisen und Wirtschaftsbereichen

Abschnitt der WZ 2003	Wirtschaftsgliederung ¹⁾	Insolvenzverfahren			dagegen 2003 Verfahren zusammen	Zu- (+) bzw. Ab- (-) nahme gegenüber 2003	Beschäf- tigte	voraus- sicht- liche Forde- rungen
		eröffnet	mangels Masse abgewiesen	Verfahren zusammen				
					Anzahl			%
Helmstedt								
A	Land- u. Forstwirtschaft	-	-	-	-	-	-	-
B	Fischerei u. Fischzucht	-	-	-	-	-	-	-
C	Bergbau u. Gewinnung v. Steinen u. Erden	-	-	-	-	-	-	-
D	Verarbeitendes Gewerbe	4	1	5	2	+150,0	51	1 585
E	Energie u. Wasserversorgung	-	-	-	-	-	-	-
F	Baugewerbe	2	3	5	4	+ 25,0	42	4 156
G	Handel; Instandhaltung u. Reparatur v. Kfz u. Gebrauchsgütern	6	-	6	4	+ 50,0	28	8 502
H	Gastgewerbe	1	1	2	-	X	-	128
I	Verkehr u. Nachrichtenübermittlung	1	2	3	-	X	1	389
J	Kredit u. Versicherungsgewerbe	-	-	-	-	-	-	-
K	Grundstücks- und Wohnungswesen, Vermietung bewegl. Sachen, Erbringung v. wirtsch. Dienstl.	2	3	5	5	± 0,0	4	8 097
M	Erziehung u. Unterricht	-	-	-	-	-	-	-
N	Gesundheits-, Veterinär- u. Sozialwesen	-	-	-	-	-	-	-
O	Erbringung v. sonst. öffentl. u. persönl. Dienstleistungen	-	-	-	-	-	-	-
A-K, M-O	Zusammen	16	10	26	15	+ 73,3	126	22 857
Northeim								
A	Land- u. Forstwirtschaft	2	-	2	2	± 0,0	136	3 542
B	Fischerei u. Fischzucht	-	-	-	-	-	-	-
C	Bergbau u. Gewinnung v. Steinen u. Erden	-	-	-	-	-	-	-
D	Verarbeitendes Gewerbe	4	-	4	17	- 76,5	61	7 562
E	Energie u. Wasserversorgung	-	-	-	-	-	-	-
F	Baugewerbe	9	4	13	16	- 18,8	6	2 607
G	Handel; Instandhaltung u. Reparatur v. Kfz u. Gebrauchsgütern	1	5	6	10	- 40,0	-	1 001
H	Gastgewerbe	3	2	5	3	+ 66,7	17	646
I	Verkehr u. Nachrichtenübermittlung	-	3	3	9	- 66,7	-	590
J	Kredit u. Versicherungsgewerbe	-	-	-	-	-	-	-
K	Grundstücks- und Wohnungswesen, Vermietung bewegl. Sachen, Erbringung v. wirtsch. Dienstl.	4	6	10	7	+ 42,9	11	21 100
M	Erziehung u. Unterricht	-	-	-	1	X	-	-
N	Gesundheits-, Veterinär- u. Sozialwesen	3	-	3	-	X	110	6 810
O	Erbringung v. sonst. öffentl. u. persönl. Dienstleistungen	-	2	2	4	- 50,0	-	223
A-K, M-O	Zusammen	26	22	48	69	- 30,4	341	44 081
Osterode am Harz								
A	Land- u. Forstwirtschaft	-	-	-	-	-	-	-
B	Fischerei u. Fischzucht	-	-	-	-	-	-	-
C	Bergbau u. Gewinnung v. Steinen u. Erden	-	-	-	-	-	-	-
D	Verarbeitendes Gewerbe	5	-	5	5	± 0,0	36	3 674
E	Energie u. Wasserversorgung	-	-	-	-	-	-	-
F	Baugewerbe	4	4	8	7	+ 14,3	25	1 766
G	Handel; Instandhaltung u. Reparatur v. Kfz u. Gebrauchsgütern	-	-	-	2	X	-	-
H	Gastgewerbe	5	2	7	4	+ 75,0	14	644
I	Verkehr u. Nachrichtenübermittlung	1	2	3	1	+200,0	7	818
J	Kredit u. Versicherungsgewerbe	-	-	-	-	-	-	-
K	Grundstücks- und Wohnungswesen, Vermietung bewegl. Sachen, Erbringung v. wirtsch. Dienstl.	4	-	4	4	± 0,0	1	497
M	Erziehung u. Unterricht	-	-	-	-	-	-	-
N	Gesundheits-, Veterinär- u. Sozialwesen	-	-	-	-	-	-	-
O	Erbringung v. sonst. öffentl. u. persönl. Dienstleistungen	2	-	2	1	+100,0	-	14 243
A-K, M-O	Zusammen	21	8	29	24	+ 20,8	83	21 642

1) Klassifikation der Wirtschaftszweige, Ausgabe 2003 (WZ 2003), Kurzbezeichnungen.

Noch: 10. Unternehmensinsolvenzen 2004 nach Kreisen und Wirtschaftsbereichen

Abschnitt der WZ 2003	Wirtschaftsgliederung ¹⁾	Insolvenzverfahren			dagegen 2003 Verfahren zusammen	Zu- (+) bzw. Ab- (-) nahme gegenüber 2003	Beschäftigte	voraus- sicht- liche Forde- rungen
		eröffnet	mangels Masse abgewiesen	Verfahren zusammen				
		Anzahl					%	Anzahl
Peine								
A	Land- u. Forstwirtschaft	1	-	1	-	X	-	519
B	Fischerei u. Fischzucht	-	-	-	-	-	-	-
C	Bergbau u. Gewinnung v. Steinen u. Erden	-	-	-	-	-	-	-
D	Verarbeitendes Gewerbe	3	2	5	4	+ 25,0	30	1 492
E	Energie u. Wasserversorgung	-	-	-	-	-	-	-
F	Baugewerbe	9	9	18	9	+100,0	127	5 093
G	Handel; Instandhaltung u. Reparatur v. Kfz u. Gebrauchsgütern	6	3	9	6	+ 50,0	27	5 089
H	Gastgewerbe	-	1	1	2	- 50,0	-	1
I	Verkehr u. Nachrichtenübermittlung	4	3	7	2	+250,0	48	559
J	Kredit u. Versicherungsgewerbe	-	-	-	-	-	-	-
K	Grundstücks- und Wohnungswesen, Vermietung bewegl. Sachen, Erbringung v. wirtsch. Dienstl.	2	3	5	12	- 58,3	72	987
M	Erziehung u. Unterricht	1	-	1	-	X	-	150
N	Gesundheits-, Veterinär- u. Sozialwesen	-	-	-	-	-	-	-
O	Erbringung v. sonst. öffentl. u. persönl. Dienstleistungen	1	-	1	1	± 0,0	3	40
A-K, M-O	Zusammen	27	21	48	36	+ 33,3	307	13 931
Wolfenbüttel								
A	Land- u. Forstwirtschaft	-	-	-	-	-	-	-
B	Fischerei u. Fischzucht	-	-	-	-	-	-	-
C	Bergbau u. Gewinnung v. Steinen u. Erden	-	-	-	-	-	-	-
D	Verarbeitendes Gewerbe	4	1	5	4	+ 25,0	138	8 164
E	Energie u. Wasserversorgung	-	-	-	-	-	-	-
F	Baugewerbe	6	4	10	10	± 0,0	29	938
G	Handel; Instandhaltung u. Reparatur v. Kfz u. Gebrauchsgütern	5	3	8	3	+166,7	14	673
H	Gastgewerbe	1	3	4	1	+300,0	-	481
I	Verkehr u. Nachrichtenübermittlung	1	3	4	3	+ 33,3	6	209
J	Kredit u. Versicherungsgewerbe	-	-	-	-	-	-	-
K	Grundstücks- und Wohnungswesen, Vermietung bewegl. Sachen, Erbringung v. wirtsch. Dienstl.	3	3	6	3	+100,0	-	6 669
M	Erziehung u. Unterricht	-	2	2	-	X	1	328
N	Gesundheits-, Veterinär- u. Sozialwesen	1	-	1	1	± 0,0	3	219
O	Erbringung v. sonst. öffentl. u. persönl. Dienstleistungen	-	-	-	-	-	-	-
A-K, M-O	Zusammen	21	19	40	25	+ 60,0	191	17 680
Bezirk Braunschweig								
A	Land- u. Forstwirtschaft	5	-	5	5	± 0,0	138	4 195
B	Fischerei u. Fischzucht	-	-	-	-	-	-	-
C	Bergbau u. Gewinnung v. Steinen u. Erden	-	-	-	-	-	-	-
D	Verarbeitendes Gewerbe	58	13	71	75	- 5,3	959	67 094
E	Energie u. Wasserversorgung	-	-	-	-	-	-	-
F	Baugewerbe	87	67	154	114	+ 35,1	676	53 565
G	Handel; Instandhaltung u. Reparatur v. Kfz u. Gebrauchsgütern	82	43	125	109	+ 14,7	447	45 181
H	Gastgewerbe	37	19	56	45	+ 24,4	124	12 475
I	Verkehr u. Nachrichtenübermittlung	18	26	44	31	+ 41,9	151	6 710
J	Kredit u. Versicherungsgewerbe	-	1	1	6	- 83,3	-	51
K	Grundstücks- und Wohnungswesen, Vermietung bewegl. Sachen, Erbringung v. wirtsch. Dienstl.	62	54	116	99	+ 17,2	208	125 589
M	Erziehung u. Unterricht	2	2	4	4	± 0,0	1	515
N	Gesundheits-, Veterinär- u. Sozialwesen	9	1	10	8	+ 25,0	180	9 524
O	Erbringung v. sonst. öffentl. u. persönl. Dienstleistungen	13	9	22	23	- 4,3	54	17 749
A-K, M-O	Zusammen	373	235	608	519	+ 17,1	2 938	342 646

1) Klassifikation der Wirtschaftszweige, Ausgabe 2003 (WZ 2003), Kurzbezeichnungen.

Noch: 10. Unternehmensinsolvenzen 2004 nach Kreisen und Wirtschaftsbereichen

Abschnitt der WZ 2003	Wirtschaftsgliederung ¹⁾	Insolvenzverfahren			dagegen 2003 Verfahren zusammen	Zu- (+) bzw. Ab- (-) nahme gegenüber 2003	Beschäftigte	voraus- sicht- liche Forde- rungen
		eröffnet	mangels Masse abgewiesen	Verfahren zusammen				
		Anzahl					%	Anzahl
Region Hannover								
A	Land- u. Forstwirtschaft	5	-	5	4	+ 25,0	13	2 040
B	Fischerei u. Fischzucht	-	-	-	-	-	-	-
C	Bergbau u. Gewinnung v. Steinen u. Erden	-	-	-	-	-	-	-
D	Verarbeitendes Gewerbe	44	10	54	54	± 0,0	1 366	120 119
E	Energie u. Wasserversorgung	4	1	5	1	+400,0	16	13 634
F	Baugewerbe	53	48	101	110	- 8,2	262	30 464
G	Handel; Instandhaltung u. Reparatur v. Kfz u. Gebrauchsgütern	53	36	89	85	+ 4,7	731	108 706
H	Gastgewerbe	17	22	39	24	+ 62,5	59	7 608
I	Verkehr u. Nachrichtenübermittlung	22	13	35	31	+ 12,9	186	10 148
J	Kredit u. Versicherungsgewerbe	1	-	1	3	- 66,7	-	363
K	Grundstücks- und Wohnungswesen, Vermietung bewegl. Sachen, Erbringung v. wirtsch. Dienstl.	70	54	124	95	+ 30,5	687	149 340
M	Erziehung u. Unterricht	3	1	4	3	+ 33,3	27	14 425
N	Gesundheits-, Veterinär- u. Sozialwesen	2	3	5	8	- 37,5	43	1 335
O	Erbringung v. sonst. öffentl. u. persönl. Dienstleistungen	16	17	33	15	+120,0	42	13 991
A-K, M-O	Zusammen	290	205	495	433	+ 14,3	3 432	472 173
darunter Hannover, Landeshauptstadt								
A	Land- u. Forstwirtschaft	1	-	1	-	X	-	15
B	Fischerei u. Fischzucht	-	-	-	-	-	-	-
C	Bergbau u. Gewinnung v. Steinen u. Erden	-	-	-	-	-	-	-
D	Verarbeitendes Gewerbe	14	3	17	21	- 19,0	520	26 349
E	Energie u. Wasserversorgung	3	-	3	1	+200,0	-	12 449
F	Baugewerbe	25	25	50	43	+ 16,3	69	10 205
G	Handel; Instandhaltung u. Reparatur v. Kfz u. Gebrauchsgütern	19	19	38	48	- 20,8	377	77 305
H	Gastgewerbe	12	14	26	17	+ 52,9	40	6 235
I	Verkehr u. Nachrichtenübermittlung	8	3	11	10	+ 10,0	28	2 601
J	Kredit u. Versicherungsgewerbe	1	-	1	1	± 0,0	-	363
K	Grundstücks- und Wohnungswesen, Vermietung bewegl. Sachen, Erbringung v. wirtsch. Dienstl.	40	30	70	66	+ 6,1	328	87 159
M	Erziehung u. Unterricht	2	1	3	1	+200,0	11	14 080
N	Gesundheits-, Veterinär- u. Sozialwesen	1	2	3	5	- 40,0	43	1 178
O	Erbringung v. sonst. öffentl. u. persönl. Dienstleistungen	11	12	23	12	+ 91,7	33	12 749
A-K, M-O	Zusammen	137	109	246	225	+ 9,3	1 449	250 690
Diepholz								
A	Land- u. Forstwirtschaft	3	1	4	8	- 50,0	5	635
B	Fischerei u. Fischzucht	-	-	-	-	-	-	-
C	Bergbau u. Gewinnung v. Steinen u. Erden	-	-	-	-	-	-	-
D	Verarbeitendes Gewerbe	11	2	13	15	- 13,3	132	6 949
E	Energie u. Wasserversorgung	-	-	-	-	-	-	-
F	Baugewerbe	16	4	20	19	+ 5,3	227	13 456
G	Handel; Instandhaltung u. Reparatur v. Kfz u. Gebrauchsgütern	20	3	23	28	- 17,9	231	32 533
H	Gastgewerbe	4	1	5	6	- 16,7	36	1 107
I	Verkehr u. Nachrichtenübermittlung	5	-	5	13	- 61,5	72	3 924
J	Kredit u. Versicherungsgewerbe	1	-	1	-	X	-	2 340
K	Grundstücks- und Wohnungswesen, Vermietung bewegl. Sachen, Erbringung v. wirtsch. Dienstl.	17	8	25	17	+ 47,1	62	283 641
M	Erziehung u. Unterricht	-	-	-	-	-	-	-
N	Gesundheits-, Veterinär- u. Sozialwesen	-	1	1	2	- 50,0	-	30
O	Erbringung v. sonst. öffentl. u. persönl. Dienstleistungen	-	1	1	5	- 80,0	-	358
A-K, M-O	Zusammen	77	21	98	113	- 13,3	765	344 974

1) Klassifikation der Wirtschaftszweige, Ausgabe 2003 (WZ 2003), Kurzbezeichnungen.

Noch: 10. Unternehmensinsolvenzen 2004 nach Kreisen und Wirtschaftsbereichen

Abschnitt der WZ 2003	Wirtschaftsgliederung ¹⁾	Insolvenzverfahren			dagegen 2003 Verfahren zusammen	Zu- (+) bzw. Ab- (-) nahme gegenüber 2003	Beschäftigte	voraus- sicht- liche Forde- rungen
		eröffnet	mangels Masse abgewiesen	Verfahren zusammen				
					Anzahl			%
Hameln-Pyrmont								
A	Land- u. Forstwirtschaft	-	1	1	1	± 0,0	-	167
B	Fischerei u. Fischzucht	-	-	-	-	-	-	-
C	Bergbau u. Gewinnung v. Steinen u. Erden	-	-	-	-	-	-	-
D	Verarbeitendes Gewerbe	6	3	9	5	+ 80,0	258	15 453
E	Energie u. Wasserversorgung	-	-	-	-	-	-	-
F	Baugewerbe	2	2	4	2	+100,0	2	292
G	Handel; Instandhaltung u. Reparatur v. Kfz u. Gebrauchsgütern	8	2	10	13	- 23,1	45	6 874
H	Gastgewerbe	-	2	2	-	X	-	280
I	Verkehr u. Nachrichtenübermittlung	-	-	-	2	X	-	-
J	Kredit u. Versicherungsgewerbe	-	-	-	-	-	-	-
K	Grundstücks- und Wohnungswesen, Vermietung bewegl. Sachen, Erbringung v. wirtsch. Dienstl.	6	6	12	15	- 20,0	26	4 080
M	Erziehung u. Unterricht	-	-	-	-	-	-	-
N	Gesundheits-, Veterinär- u. Sozialwesen	-	-	-	1	X	-	-
O	Erbringung v. sonst. öffentl. u. persönl. Dienstleistungen	2	1	3	3	± 0,0	5	490
A-K, M-O	Zusammen	24	17	41	42	- 2,4	336	27 637
Hildesheim								
A	Land- u. Forstwirtschaft	-	-	-	3	X	-	-
B	Fischerei u. Fischzucht	-	-	-	-	-	-	-
C	Bergbau u. Gewinnung v. Steinen u. Erden	-	-	-	-	-	-	-
D	Verarbeitendes Gewerbe	17	7	24	20	+ 20,0	192	40 465
E	Energie u. Wasserversorgung	-	-	-	-	-	-	-
F	Baugewerbe	17	9	26	20	+ 30,0	114	5 100
G	Handel; Instandhaltung u. Reparatur v. Kfz u. Gebrauchsgütern	15	6	21	25	- 16,0	44	5 766
H	Gastgewerbe	15	8	23	14	+ 64,3	63	1 806
I	Verkehr u. Nachrichtenübermittlung	5	6	11	7	+ 57,1	36	1 715
J	Kredit u. Versicherungsgewerbe	-	-	-	1	X	-	-
K	Grundstücks- und Wohnungswesen, Vermietung bewegl. Sachen, Erbringung v. wirtsch. Dienstl.	14	10	24	18	+ 33,3	49	6 554
M	Erziehung u. Unterricht	-	-	-	-	-	-	-
N	Gesundheits-, Veterinär- u. Sozialwesen	1	-	1	3	- 66,7	-	20
O	Erbringung v. sonst. öffentl. u. persönl. Dienstleistungen	5	1	6	4	+ 50,0	2	461
A-K, M-O	Zusammen	89	47	136	115	+ 18,3	500	61 886
Holzminde								
A	Land- u. Forstwirtschaft	-	1	1	-	X	2	44
B	Fischerei u. Fischzucht	-	-	-	-	-	-	-
C	Bergbau u. Gewinnung v. Steinen u. Erden	-	-	-	-	-	-	-
D	Verarbeitendes Gewerbe	3	1	4	4	± 0,0	139	5 340
E	Energie u. Wasserversorgung	-	-	-	-	-	-	-
F	Baugewerbe	3	2	5	2	+150,0	50	2 284
G	Handel; Instandhaltung u. Reparatur v. Kfz u. Gebrauchsgütern	2	3	5	4	+ 25,0	24	863
H	Gastgewerbe	-	1	1	-	X	-	5
I	Verkehr u. Nachrichtenübermittlung	-	-	-	1	X	-	-
J	Kredit u. Versicherungsgewerbe	-	-	-	-	-	-	-
K	Grundstücks- und Wohnungswesen, Vermietung bewegl. Sachen, Erbringung v. wirtsch. Dienstl.	2	1	3	3	± 0,0	6	2 530
M	Erziehung u. Unterricht	-	-	-	-	-	-	-
N	Gesundheits-, Veterinär- u. Sozialwesen	-	-	-	1	X	-	-
O	Erbringung v. sonst. öffentl. u. persönl. Dienstleistungen	-	-	-	1	X	-	-
A-K, M-O	Zusammen	10	9	19	16	+ 18,8	221	11 066

1) Klassifikation der Wirtschaftszweige, Ausgabe 2003 (WZ 2003), Kurzbezeichnungen.

Noch: 10. Unternehmensinsolvenzen 2004 nach Kreisen und Wirtschaftsbereichen

Abschnitt der WZ 2003	Wirtschaftsgliederung ¹⁾	Insolvenzverfahren			dagegen 2003 Verfahren zusammen	Zu- (+) bzw. Ab- (-) nahme gegenüber 2003	Beschäftigte	voraus- sicht- liche Forde- rungen
		eröffnet	mangels Masse abgewiesen	Verfahren zusammen				
					Anzahl			%
Nienburg (Weser)								
A	Land- u. Forstwirtschaft	-	-	-	5	X	-	-
B	Fischerei u. Fischzucht	-	-	-	-	-	-	-
C	Bergbau u. Gewinnung v. Steinen u. Erden	-	-	-	-	-	-	-
D	Verarbeitendes Gewerbe	3	4	7	3	+133,3	34	2 353
E	Energie u. Wasserversorgung	-	-	-	-	-	-	-
F	Baugewerbe	15	7	22	19	+ 15,8	119	6 408
G	Handel; Instandhaltung u. Reparatur v. Kfz u. Gebrauchsgütern	5	-	5	8	- 37,5	18	1 982
H	Gastgewerbe	1	-	1	4	- 75,0	-	14
I	Verkehr u. Nachrichtenübermittlung	-	1	1	4	- 75,0	-	138
J	Kredit u. Versicherungsgewerbe	-	-	-	-	-	-	-
K	Grundstücks- und Wohnungswesen, Vermietung bewegl. Sachen, Erbringung v. wirtsch. Dienstl.	4	4	8	9	- 11,1	16	1 613
M	Erziehung u. Unterricht	-	-	-	-	-	-	-
N	Gesundheits-, Veterinär- u. Sozialwesen	1	-	1	1	± 0,0	9	126
O	Erbringung v. sonst. öffentl. u. persönl. Dienstleistungen	-	-	-	-	-	-	-
A-K, M-O	Zusammen	29	16	45	53	- 15,1	196	12 633
Schaumburg								
A	Land- u. Forstwirtschaft	-	-	-	2	X	-	-
B	Fischerei u. Fischzucht	-	-	-	-	-	-	-
C	Bergbau u. Gewinnung v. Steinen u. Erden	-	-	-	-	-	-	-
D	Verarbeitendes Gewerbe	6	1	7	8	- 12,5	57	3 508
E	Energie u. Wasserversorgung	-	-	-	-	-	-	-
F	Baugewerbe	8	7	15	22	- 31,8	34	2 352
G	Handel; Instandhaltung u. Reparatur v. Kfz u. Gebrauchsgütern	5	3	8	17	- 52,9	32	2 091
H	Gastgewerbe	2	1	3	3	± 0,0	11	190
I	Verkehr u. Nachrichtenübermittlung	2	-	2	1	+100,0	9	846
J	Kredit u. Versicherungsgewerbe	-	-	-	-	-	-	-
K	Grundstücks- und Wohnungswesen, Vermietung bewegl. Sachen, Erbringung v. wirtsch. Dienstl.	7	9	16	11	+ 45,5	49	2 897
M	Erziehung u. Unterricht	-	-	-	-	-	-	-
N	Gesundheits-, Veterinär- u. Sozialwesen	-	-	-	1	X	-	-
O	Erbringung v. sonst. öffentl. u. persönl. Dienstleistungen	2	1	3	4	- 25,0	-	113
A-K, M-O	Zusammen	32	22	54	69	- 21,7	192	11 997
Bezirk Hannover								
A	Land- u. Forstwirtschaft	8	3	11	23	- 52,2	20	2 886
B	Fischerei u. Fischzucht	-	-	-	-	-	-	-
C	Bergbau u. Gewinnung v. Steinen u. Erden	-	-	-	-	-	-	-
D	Verarbeitendes Gewerbe	90	28	118	109	+ 8,3	2 178	194 187
E	Energie u. Wasserversorgung	4	1	5	1	+400,0	16	13 634
F	Baugewerbe	114	79	193	194	- 0,5	808	60 356
G	Handel; Instandhaltung u. Reparatur v. Kfz u. Gebrauchsgütern	108	53	161	180	- 10,6	1 125	158 815
H	Gastgewerbe	39	35	74	51	+ 45,1	169	11 010
I	Verkehr u. Nachrichtenübermittlung	34	20	54	59	- 8,5	303	16 771
J	Kredit u. Versicherungsgewerbe	2	-	2	4	- 50,0	-	2 703
K	Grundstücks- und Wohnungswesen, Vermietung bewegl. Sachen, Erbringung v. wirtsch. Dienstl.	120	92	212	168	+ 26,2	895	450 655
M	Erziehung u. Unterricht	3	1	4	3	+ 33,3	27	14 425
N	Gesundheits-, Veterinär- u. Sozialwesen	4	4	8	17	- 52,9	52	1 511
O	Erbringung v. sonst. öffentl. u. persönl. Dienstleistungen	25	21	46	32	+ 43,8	49	15 413
A-K, M-O	Zusammen	551	337	888	841	+ 5,6	5 642	942 366

1) Klassifikation der Wirtschaftszweige, Ausgabe 2003 (WZ 2003), Kurzbezeichnungen.

Noch: 10. Unternehmensinsolvenzen 2004 nach Kreisen und Wirtschaftsbereichen

Abschnitt der WZ 2003	Wirtschaftsgliederung ¹⁾	Insolvenzverfahren			dagegen 2003 Verfahren zusammen	Zu- (+) bzw. Ab- (-) nahme gegenüber 2003	Beschäftigte	voraus- sicht- liche Forde- rungen
		eröffnet	mangels Masse abgewiesen	Verfahren zusammen				
					Anzahl			%
Celle								
A	Land- u. Forstwirtschaft	-	1	1	7	- 85,7	1	15
B	Fischerei u. Fischzucht	-	-	-	-	-	-	-
C	Bergbau u. Gewinnung v. Steinen u. Erden	-	-	-	-	-	-	-
D	Verarbeitendes Gewerbe	17	3	20	12	+ 66,7	131	7 135
E	Energie u. Wasserversorgung	-	-	-	-	-	-	-
F	Baugewerbe	29	8	37	21	+ 76,2	146	8 645
G	Handel; Instandhaltung u. Reparatur v. Kfz u. Gebrauchsgütern	20	4	24	22	+ 9,1	91	6 843
H	Gastgewerbe	10	4	14	12	+ 16,7	28	1 281
I	Verkehr u. Nachrichtenübermittlung	5	2	7	7	± 0,0	27	11 885
J	Kredit u. Versicherungsgewerbe	-	-	-	1	X	-	-
K	Grundstücks- und Wohnungswesen, Vermietung bewegl. Sachen, Erbringung v. wirtsch. Dienstl.	11	3	14	9	+ 55,6	30	1 999
M	Erziehung u. Unterricht	-	-	-	1	X	-	-
N	Gesundheits-, Veterinär- u. Sozialwesen	5	1	6	3	+100,0	12	1 907
O	Erbringung v. sonst. öffentl. u. persönl. Dienstleistungen	5	-	5	3	+ 66,7	24	335
A-K, M-O	Zusammen	102	26	128	98	+ 30,6	490	40 044
Cuxhaven								
A	Land- u. Forstwirtschaft	6	2	8	2	+300,0	66	1 151
B	Fischerei u. Fischzucht	1	-	1	-	X	1	81
C	Bergbau u. Gewinnung v. Steinen u. Erden	-	-	-	-	-	-	-
D	Verarbeitendes Gewerbe	4	4	8	4	+100,0	91	2 210
E	Energie u. Wasserversorgung	-	-	-	-	-	-	-
F	Baugewerbe	14	5	19	18	+ 5,6	134	5 574
G	Handel; Instandhaltung u. Reparatur v. Kfz u. Gebrauchsgütern	6	2	8	13	- 38,5	29	5 576
H	Gastgewerbe	5	3	8	7	+ 14,3	19	1 142
I	Verkehr u. Nachrichtenübermittlung	1	2	3	5	- 40,0	-	603
J	Kredit u. Versicherungsgewerbe	-	-	-	1	X	-	-
K	Grundstücks- und Wohnungswesen, Vermietung bewegl. Sachen, Erbringung v. wirtsch. Dienstl.	13	9	22	21	+ 4,8	43	11 230
M	Erziehung u. Unterricht	1	-	1	-	X	-	496
N	Gesundheits-, Veterinär- u. Sozialwesen	3	-	3	3	± 0,0	3	1 277
O	Erbringung v. sonst. öffentl. u. persönl. Dienstleistungen	4	-	4	-	X	2	359
A-K, M-O	Zusammen	58	27	85	74	+ 14,9	388	29 699
Harburg								
A	Land- u. Forstwirtschaft	3	1	4	2	+100,0	11	1 299
B	Fischerei u. Fischzucht	-	-	-	-	-	-	-
C	Bergbau u. Gewinnung v. Steinen u. Erden	-	-	-	-	-	-	-
D	Verarbeitendes Gewerbe	4	3	7	16	- 56,3	19	958
E	Energie u. Wasserversorgung	-	2	2	-	X	-	396
F	Baugewerbe	18	7	25	35	- 28,6	79	12 720
G	Handel; Instandhaltung u. Reparatur v. Kfz u. Gebrauchsgütern	23	10	33	33	± 0,0	154	13 070
H	Gastgewerbe	5	2	7	5	+ 40,0	33	2 238
I	Verkehr u. Nachrichtenübermittlung	5	5	10	12	- 16,7	15	5 366
J	Kredit u. Versicherungsgewerbe	-	-	-	2	X	-	-
K	Grundstücks- und Wohnungswesen, Vermietung bewegl. Sachen, Erbringung v. wirtsch. Dienstl.	24	5	29	20	+ 45,0	155	7 222
M	Erziehung u. Unterricht	-	-	-	1	X	-	-
N	Gesundheits-, Veterinär- u. Sozialwesen	2	2	4	3	+ 33,3	141	843
O	Erbringung v. sonst. öffentl. u. persönl. Dienstleistungen	5	1	6	6	± 0,0	2	3 754
A-K, M-O	Zusammen	89	38	127	135	- 5,9	609	47 866

1) Klassifikation der Wirtschaftszweige, Ausgabe 2003 (WZ 2003), Kurzbezeichnungen.

Noch: 10. Unternehmensinsolvenzen 2004 nach Kreisen und Wirtschaftsbereichen

Abschnitt der WZ 2003	Wirtschaftsgliederung ¹⁾	Insolvenzverfahren			dagegen 2003 Verfahren zusammen	Zu- (+) bzw. Ab- (-) nahme gegenüber 2003	Beschäf- tigte	voraus- sicht- liche Forde- rungen
		eröffnet	mangels Masse abgewiesen	Verfahren zusammen				
					Anzahl			%
Lüchow-Dannenberg								
A	Land- u. Forstwirtschaft	-	-	-	-	-	-	-
B	Fischerei u. Fischzucht	-	-	-	-	-	-	-
C	Bergbau u. Gewinnung v. Steinen u. Erden	-	-	-	1	X	-	-
D	Verarbeitendes Gewerbe	3	-	3	1	+200,0	24	1 169
E	Energie u. Wasserversorgung	-	-	-	-	-	-	-
F	Baugewerbe	1	1	2	4	- 50,0	4	50
G	Handel; Instandhaltung u. Reparatur v. Kfz u. Gebrauchsgütern	-	1	1	6	- 83,3	-	991
H	Gastgewerbe	-	-	-	1	X	-	-
I	Verkehr u. Nachrichtenübermittlung	-	-	-	-	-	-	-
J	Kredit u. Versicherungsgewerbe	-	-	-	-	-	-	-
K	Grundstücks- und Wohnungswesen, Vermietung bewegl. Sachen, Erbringung v. wirtsch. Dienstl.	2	-	2	2	± 0,0	10	1 894
M	Erziehung u. Unterricht	-	-	-	-	-	-	-
N	Gesundheits-, Veterinär- u. Sozialwesen	-	-	-	-	-	-	-
O	Erbringung v. sonst. öffentl. u. persönl. Dienstleistungen	-	1	1	1	± 0,0	-	156
A-K, M-O	Zusammen	6	3	9	16	- 43,8	38	4 259
Lüneburg								
A	Land- u. Forstwirtschaft	1	-	1	1	± 0,0	-	202
B	Fischerei u. Fischzucht	-	-	-	-	-	-	-
C	Bergbau u. Gewinnung v. Steinen u. Erden	-	-	-	-	-	-	-
D	Verarbeitendes Gewerbe	10	-	10	6	+ 66,7	80	3 630
E	Energie u. Wasserversorgung	-	-	-	-	-	-	-
F	Baugewerbe	10	1	11	9	+ 22,2	26	3 733
G	Handel; Instandhaltung u. Reparatur v. Kfz u. Gebrauchsgütern	9	3	12	11	+ 9,1	81	3 595
H	Gastgewerbe	-	1	1	4	- 75,0	-	65
I	Verkehr u. Nachrichtenübermittlung	3	2	5	5	± 0,0	7	1 701
J	Kredit u. Versicherungsgewerbe	-	-	-	1	X	-	-
K	Grundstücks- und Wohnungswesen, Vermietung bewegl. Sachen, Erbringung v. wirtsch. Dienstl.	10	9	19	12	+ 58,3	51	21 681
M	Erziehung u. Unterricht	-	-	-	-	-	-	-
N	Gesundheits-, Veterinär- u. Sozialwesen	2	-	2	3	- 33,3	8	111
O	Erbringung v. sonst. öffentl. u. persönl. Dienstleistungen	2	-	2	1	+100,0	1	498
A-K, M-O	Zusammen	47	16	63	53	+ 18,9	254	35 216
Osterholz								
A	Land- u. Forstwirtschaft	-	-	-	2	X	-	-
B	Fischerei u. Fischzucht	-	-	-	-	-	-	-
C	Bergbau u. Gewinnung v. Steinen u. Erden	-	-	-	-	-	-	-
D	Verarbeitendes Gewerbe	4	1	5	9	- 44,4	19	1 937
E	Energie u. Wasserversorgung	-	-	-	-	-	-	-
F	Baugewerbe	1	5	6	9	- 33,3	24	1 509
G	Handel; Instandhaltung u. Reparatur v. Kfz u. Gebrauchsgütern	5	4	9	6	+ 50,0	45	3 740
H	Gastgewerbe	2	-	2	4	- 50,0	-	232
I	Verkehr u. Nachrichtenübermittlung	1	3	4	4	± 0,0	7	256
J	Kredit u. Versicherungsgewerbe	-	-	-	-	-	-	-
K	Grundstücks- und Wohnungswesen, Vermietung bewegl. Sachen, Erbringung v. wirtsch. Dienstl.	6	4	10	7	+ 42,9	135	4 386
M	Erziehung u. Unterricht	-	-	-	-	-	-	-
N	Gesundheits-, Veterinär- u. Sozialwesen	1	-	1	-	X	49	555
O	Erbringung v. sonst. öffentl. u. persönl. Dienstleistungen	4	1	5	-	X	54	722
A-K, M-O	Zusammen	24	18	42	41	+ 2,4	333	13 336

1) Klassifikation der Wirtschaftszweige, Ausgabe 2003 (WZ 2003), Kurzbezeichnungen.

Noch: 10. Unternehmensinsolvenzen 2004 nach Kreisen und Wirtschaftsbereichen

Abschnitt der WZ 2003	Wirtschaftsgliederung ¹⁾	Insolvenzverfahren			dagegen 2003 Verfahren zusammen	Zu- (+) bzw. Ab- (-) nahme gegenüber 2003	Beschäf- tigte	voraus- sicht- liche Forde- rungen
		eröffnet	mangels Masse abgewiesen	Verfahren zusammen				
					Anzahl			%
Rotenburg (Wümme)								
A	Land- u. Forstwirtschaft	4	1	5	3	+ 66,7	6	950
B	Fischerei u. Fischzucht	-	-	-	-	-	-	-
C	Bergbau u. Gewinnung v. Steinen u. Erden	-	-	-	-	-	-	-
D	Verarbeitendes Gewerbe	3	1	4	6	- 33,3	45	3 676
E	Energie u. Wasserversorgung	-	-	-	-	-	-	-
F	Baugewerbe	14	4	18	20	- 10,0	31	6 603
G	Handel; Instandhaltung u. Reparatur v. Kfz u. Gebrauchsgütern	3	1	4	11	- 63,6	7	1 181
H	Gastgewerbe	3	4	7	1	+600,0	2	601
I	Verkehr u. Nachrichtenübermittlung	3	-	3	3	± 0,0	2	325
J	Kredit u. Versicherungsgewerbe	2	-	2	-	X	-	7 075
K	Grundstücks- und Wohnungswesen, Vermietung bewegl. Sachen, Erbringung v. wirtsch. Dienstl.	8	6	14	11	+ 27,3	4	3 045
M	Erziehung u. Unterricht	1	-	1	-	X	-	74
N	Gesundheits-, Veterinär- u. Sozialwesen	1	-	1	1	± 0,0	-	231
O	Erbringung v. sonst. öffentl. u. persönl. Dienstleistungen	2	-	2	2	± 0,0	3	223
A-K, M-O	Zusammen	44	17	61	58	+ 5,2	100	23 984
Soltau-Fallingb.ostel								
A	Land- u. Forstwirtschaft	2	1	3	-	X	-	116
B	Fischerei u. Fischzucht	-	-	-	-	-	-	-
C	Bergbau u. Gewinnung v. Steinen u. Erden	-	-	-	-	-	-	-
D	Verarbeitendes Gewerbe	1	-	1	3	- 66,7	-	-
E	Energie u. Wasserversorgung	-	-	-	-	-	-	-
F	Baugewerbe	8	3	11	13	- 15,4	17	895
G	Handel; Instandhaltung u. Reparatur v. Kfz u. Gebrauchsgütern	4	1	5	6	- 16,7	-	694
H	Gastgewerbe	2	1	3	2	+ 50,0	4	577
I	Verkehr u. Nachrichtenübermittlung	4	-	4	3	+ 33,3	2	496
J	Kredit u. Versicherungsgewerbe	-	-	-	1	X	-	-
K	Grundstücks- und Wohnungswesen, Vermietung bewegl. Sachen, Erbringung v. wirtsch. Dienstl.	5	2	7	10	- 30,0	25	3 068
M	Erziehung u. Unterricht	1	-	1	-	X	-	435
N	Gesundheits-, Veterinär- u. Sozialwesen	-	-	-	1	X	-	-
O	Erbringung v. sonst. öffentl. u. persönl. Dienstleistungen	1	-	1	2	- 50,0	4	140
A-K, M-O	Zusammen	28	8	36	41	- 12,2	52	6 420
Stade								
A	Land- u. Forstwirtschaft	1	5	6	3	+100,0	14	837
B	Fischerei u. Fischzucht	-	-	-	-	-	-	-
C	Bergbau u. Gewinnung v. Steinen u. Erden	-	-	-	-	-	-	-
D	Verarbeitendes Gewerbe	5	2	7	9	- 22,2	13	1 493
E	Energie u. Wasserversorgung	-	-	-	-	-	-	-
F	Baugewerbe	13	3	16	13	+ 23,1	67	3 737
G	Handel; Instandhaltung u. Reparatur v. Kfz u. Gebrauchsgütern	15	3	18	14	+ 28,6	25	3 563
H	Gastgewerbe	5	3	8	8	± 0,0	6	1 537
I	Verkehr u. Nachrichtenübermittlung	5	-	5	6	- 16,7	-	1 299
J	Kredit u. Versicherungsgewerbe	-	1	1	1	± 0,0	-	205
K	Grundstücks- und Wohnungswesen, Vermietung bewegl. Sachen, Erbringung v. wirtsch. Dienstl.	11	6	17	26	- 34,6	88	5 565
M	Erziehung u. Unterricht	1	-	1	1	± 0,0	-	177
N	Gesundheits-, Veterinär- u. Sozialwesen	1	-	1	3	- 66,7	3	434
O	Erbringung v. sonst. öffentl. u. persönl. Dienstleistungen	3	-	3	4	- 25,0	14	499
A-K, M-O	Zusammen	60	23	83	88	- 5,7	230	19 347

1) Klassifikation der Wirtschaftszweige, Ausgabe 2003 (WZ 2003), Kurzbezeichnungen.

Noch: 10. Unternehmensinsolvenzen 2004 nach Kreisen und Wirtschaftsbereichen

Abschnitt der WZ 2003	Wirtschaftsgliederung ¹⁾	Insolvenzverfahren			dagegen 2003 Verfahren zusammen	Zu- (+) bzw. Ab- (-) nahme gegenüber 2003	Beschäft- tigte	voraus- sicht- liche Forde- rungen
		eröffnet	mangels Masse abgewiesen	Verfahren zusammen				
					Anzahl			%
Uelzen								
A	Land- u. Forstwirtschaft	-	-	-	1	X	-	-
B	Fischerei u. Fischzucht	-	-	-	-	-	-	-
C	Bergbau u. Gewinnung v. Steinen u. Erden	-	-	-	-	-	-	-
D	Verarbeitendes Gewerbe	3	1	4	2	+100,0	84	1 517
E	Energie u. Wasserversorgung	-	-	-	-	-	-	-
F	Baugewerbe	7	4	11	9	+ 22,2	32	5 425
G	Handel; Instandhaltung u. Reparatur v. Kfz u. Gebrauchsgütern	8	1	9	13	- 30,8	57	1 864
H	Gastgewerbe	1	-	1	3	- 66,7	17	2 091
I	Verkehr u. Nachrichtenübermittlung	2	-	2	2	± 0,0	10	711
J	Kredit u. Versicherungsgewerbe	-	-	-	-	-	-	-
K	Grundstücks- und Wohnungswesen, Vermietung bewegl. Sachen, Erbringung v. wirtsch. Dienstl.	3	3	6	5	+ 20,0	19	825
M	Erziehung u. Unterricht	-	-	-	-	-	-	-
N	Gesundheits-, Veterinär- u. Sozialwesen	1	-	1	2	- 50,0	17	624
O	Erbringung v. sonst. öffentl. u. persönl. Dienstleistungen	-	-	-	-	-	-	-
A-K, M-O	Zusammen	25	9	34	37	- 8,1	236	13 057
Verden								
A	Land- u. Forstwirtschaft	2	-	2	2	± 0,0	3	9 084
B	Fischerei u. Fischzucht	-	-	-	-	-	-	-
C	Bergbau u. Gewinnung v. Steinen u. Erden	-	-	-	-	-	-	-
D	Verarbeitendes Gewerbe	12	1	13	10	+ 30,0	376	16 906
E	Energie u. Wasserversorgung	-	-	-	-	-	-	-
F	Baugewerbe	8	3	11	11	± 0,0	30	5 528
G	Handel; Instandhaltung u. Reparatur v. Kfz u. Gebrauchsgütern	13	6	19	19	± 0,0	120	12 355
H	Gastgewerbe	3	2	5	7	- 28,6	9	4 166
I	Verkehr u. Nachrichtenübermittlung	1	1	2	4	- 50,0	18	3 380
J	Kredit u. Versicherungsgewerbe	-	1	1	-	X	-	30
K	Grundstücks- und Wohnungswesen, Vermietung bewegl. Sachen, Erbringung v. wirtsch. Dienstl.	7	4	11	15	- 26,7	89	3 394
M	Erziehung u. Unterricht	1	-	1	1	± 0,0	-	75
N	Gesundheits-, Veterinär- u. Sozialwesen	-	-	-	-	-	-	-
O	Erbringung v. sonst. öffentl. u. persönl. Dienstleistungen	-	2	2	3	- 33,3	-	276
A-K, M-O	Zusammen	47	20	67	72	- 6,9	645	55 194
Bezirk Lüneburg								
A	Land- u. Forstwirtschaft	19	11	30	23	+ 30,4	101	13 654
B	Fischerei u. Fischzucht	1	-	1	-	X	1	81
C	Bergbau u. Gewinnung v. Steinen u. Erden	-	-	-	1	X	-	-
D	Verarbeitendes Gewerbe	66	16	82	78	+ 5,1	882	40 631
E	Energie u. Wasserversorgung	-	2	2	-	X	-	396
F	Baugewerbe	123	44	167	162	+ 3,1	590	54 419
G	Handel; Instandhaltung u. Reparatur v. Kfz u. Gebrauchsgütern	106	36	142	154	- 7,8	609	53 472
H	Gastgewerbe	36	20	56	54	+ 3,7	118	13 930
I	Verkehr u. Nachrichtenübermittlung	30	15	45	51	- 11,8	88	26 022
J	Kredit u. Versicherungsgewerbe	2	2	4	7	- 42,9	-	7 310
K	Grundstücks- und Wohnungswesen, Vermietung bewegl. Sachen, Erbringung v. wirtsch. Dienstl.	100	51	151	138	+ 9,4	649	64 309
M	Erziehung u. Unterricht	5	-	5	4	+ 25,0	-	1 257
N	Gesundheits-, Veterinär- u. Sozialwesen	16	3	19	19	± 0,0	233	5 982
O	Erbringung v. sonst. öffentl. u. persönl. Dienstleistungen	26	5	31	22	+ 40,9	104	6 962
A-K, M-O	Zusammen	530	205	735	713	+ 3,1	3 375	288 422

1) Klassifikation der Wirtschaftszweige, Ausgabe 2003 (WZ 2003), Kurzbezeichnungen.

Noch: 10. Unternehmensinsolvenzen 2004 nach Kreisen und Wirtschaftsbereichen

Abschnitt der WZ 2003	Wirtschaftsgliederung ¹⁾	Insolvenzverfahren			dagegen 2003 Verfahren zusammen	Zu- (+) bzw. Ab- (-) nahme gegenüber 2003	Beschäftigte	voraus- sicht- liche Forde- rungen
		eröffnet	mangels Masse abgewiesen	Verfahren zusammen				
					Anzahl			%
Delmenhorst, Stadt								
A	Land- u. Forstwirtschaft	-	-	-	-	-	-	-
B	Fischerei u. Fischzucht	-	-	-	-	-	-	-
C	Bergbau u. Gewinnung v. Steinen u. Erden	-	-	-	-	-	-	-
D	Verarbeitendes Gewerbe	3	1	4	5	- 20,0	68	2 713
E	Energie u. Wasserversorgung	-	-	-	-	-	-	-
F	Baugewerbe	3	2	5	11	- 54,5	13	550
G	Handel; Instandhaltung u. Reparatur v. Kfz u. Gebrauchsgütern	9	1	10	7	+ 42,9	97	4 477
H	Gastgewerbe	1	-	1	5	- 80,0	-	80
I	Verkehr u. Nachrichtenübermittlung	1	1	2	5	- 60,0	1	331
J	Kredit u. Versicherungsgewerbe	-	-	-	-	-	-	-
K	Grundstücks- und Wohnungswesen, Vermietung bewegl. Sachen, Erbringung v. wirtsch. Dienstl.	4	6	10	9	+ 11,1	44	12 407
M	Erziehung u. Unterricht	-	-	-	-	-	-	-
N	Gesundheits-, Veterinär- u. Sozialwesen	-	-	-	-	-	-	-
O	Erbringung v. sonst. öffentl. u. persönl. Dienstleistungen	-	-	-	4	X	-	-
A-K, M-O	Zusammen	21	11	32	46	- 30,4	223	20 559
Emden, Stadt								
A	Land- u. Forstwirtschaft	1	-	1	1	± 0,0	-	187
B	Fischerei u. Fischzucht	-	-	-	-	-	-	-
C	Bergbau u. Gewinnung v. Steinen u. Erden	-	-	-	-	-	-	-
D	Verarbeitendes Gewerbe	3	1	4	1	+300,0	2	1 853
E	Energie u. Wasserversorgung	-	-	-	-	-	-	-
F	Baugewerbe	1	1	2	4	- 50,0	5	1 017
G	Handel; Instandhaltung u. Reparatur v. Kfz u. Gebrauchsgütern	3	3	6	3	+100,0	25	2 475
H	Gastgewerbe	4	1	5	-	X	69	7 439
I	Verkehr u. Nachrichtenübermittlung	-	3	3	1	+200,0	-	737
J	Kredit u. Versicherungsgewerbe	-	-	-	-	-	-	-
K	Grundstücks- und Wohnungswesen, Vermietung bewegl. Sachen, Erbringung v. wirtsch. Dienstl.	2	2	4	9	- 55,6	-	2 129
M	Erziehung u. Unterricht	-	-	-	-	-	-	-
N	Gesundheits-, Veterinär- u. Sozialwesen	-	-	-	-	-	-	-
O	Erbringung v. sonst. öffentl. u. persönl. Dienstleistungen	-	-	-	2	X	-	-
A-K, M-O	Zusammen	14	11	25	21	+ 19,0	101	15 837
Oldenburg (Oldenburg), Stadt								
A	Land- u. Forstwirtschaft	-	-	-	-	-	-	-
B	Fischerei u. Fischzucht	-	-	-	-	-	-	-
C	Bergbau u. Gewinnung v. Steinen u. Erden	-	-	-	-	-	-	-
D	Verarbeitendes Gewerbe	2	4	6	8	- 25,0	32	1 467
E	Energie u. Wasserversorgung	1	-	1	-	X	-	1 702
F	Baugewerbe	4	6	10	11	- 9,1	44	2 392
G	Handel; Instandhaltung u. Reparatur v. Kfz u. Gebrauchsgütern	10	8	18	22	- 18,2	73	13 282
H	Gastgewerbe	2	1	3	8	- 62,5	8	747
I	Verkehr u. Nachrichtenübermittlung	4	-	4	6	- 33,3	15	498
J	Kredit u. Versicherungsgewerbe	-	-	-	-	-	-	-
K	Grundstücks- und Wohnungswesen, Vermietung bewegl. Sachen, Erbringung v. wirtsch. Dienstl.	6	17	23	17	+ 35,3	50	87 604
M	Erziehung u. Unterricht	-	1	1	1	± 0,0	-	88
N	Gesundheits-, Veterinär- u. Sozialwesen	1	2	3	1	+200,0	17	1 002
O	Erbringung v. sonst. öffentl. u. persönl. Dienstleistungen	3	3	6	4	+ 50,0	31	1 811
A-K, M-O	Zusammen	33	42	75	78	- 3,8	270	110 593

1) Klassifikation der Wirtschaftszweige, Ausgabe 2003 (WZ 2003), Kurzbezeichnungen.

Noch: 10. Unternehmensinsolvenzen 2004 nach Kreisen und Wirtschaftsbereichen

Abschnitt der WZ 2003	Wirtschaftsgliederung ¹⁾	Insolvenzverfahren			dagegen 2003 Verfahren zusammen	Zu- (+) bzw. Ab- (-) nahme gegenüber 2003	Beschäftigte	voraus- sicht- liche Forde- rungen
		eröffnet	mangels Masse abgewiesen	Verfahren zusammen				
					Anzahl			%
Osnabrück, Stadt								
A	Land- u. Forstwirtschaft	-	-	-	-	-	-	-
B	Fischerei u. Fischzucht	-	-	-	-	-	-	-
C	Bergbau u. Gewinnung v. Steinen u. Erden	-	-	-	-	-	-	-
D	Verarbeitendes Gewerbe	3	3	6	5	+ 20,0	48	1 277
E	Energie u. Wasserversorgung	1	-	1	-	X	3	108
F	Baugewerbe	6	12	18	13	+ 38,5	68	2 504
G	Handel; Instandhaltung u. Reparatur v. Kfz u. Gebrauchsgütern	8	8	16	15	+ 6,7	127	5 004
H	Gastgewerbe	3	4	7	12	- 41,7	3	331
I	Verkehr u. Nachrichtenübermittlung	3	4	7	7	± 0,0	4	1 305
J	Kredit u. Versicherungsgewerbe	-	-	-	2	X	-	-
K	Grundstücks- und Wohnungswesen, Vermietung bewegl. Sachen, Erbringung v. wirtsch. Dienstl.	5	9	14	19	- 26,3	179	8 519
M	Erziehung u. Unterricht	-	-	-	-	-	-	-
N	Gesundheits-, Veterinär- u. Sozialwesen	-	-	-	-	-	-	-
O	Erbringung v. sonst. öffentl. u. persönl. Dienstleistungen	2	2	4	3	+ 33,3	-	4 229
A-K, M-O	Zusammen	31	42	73	76	- 3,9	432	23 278
Wilhelmshaven, Stadt								
A	Land- u. Forstwirtschaft	-	-	-	-	-	-	-
B	Fischerei u. Fischzucht	-	-	-	-	-	-	-
C	Bergbau u. Gewinnung v. Steinen u. Erden	-	-	-	-	-	-	-
D	Verarbeitendes Gewerbe	2	4	6	3	+100,0	21	1 206
E	Energie u. Wasserversorgung	-	-	-	-	-	-	-
F	Baugewerbe	3	4	7	3	+133,3	35	4 468
G	Handel; Instandhaltung u. Reparatur v. Kfz u. Gebrauchsgütern	2	5	7	9	- 22,2	30	2 846
H	Gastgewerbe	2	-	2	5	- 60,0	-	35
I	Verkehr u. Nachrichtenübermittlung	2	1	3	2	+ 50,0	12	165
J	Kredit u. Versicherungsgewerbe	-	1	1	-	X	-	50
K	Grundstücks- und Wohnungswesen, Vermietung bewegl. Sachen, Erbringung v. wirtsch. Dienstl.	2	4	6	9	- 33,3	10	3 520
M	Erziehung u. Unterricht	-	-	-	-	-	-	-
N	Gesundheits-, Veterinär- u. Sozialwesen	-	-	-	1	X	-	-
O	Erbringung v. sonst. öffentl. u. persönl. Dienstleistungen	2	1	3	4	- 25,0	9	396
A-K, M-O	Zusammen	15	20	35	36	- 2,8	117	12 686
Ammerland								
A	Land- u. Forstwirtschaft	2	4	6	3	+100,0	16	1 714
B	Fischerei u. Fischzucht	-	-	-	-	-	-	-
C	Bergbau u. Gewinnung v. Steinen u. Erden	-	-	-	-	-	-	-
D	Verarbeitendes Gewerbe	10	5	15	8	+ 87,5	347	47 024
E	Energie u. Wasserversorgung	1	1	2	-	X	8	610
F	Baugewerbe	10	5	15	8	+ 87,5	255	6 635
G	Handel; Instandhaltung u. Reparatur v. Kfz u. Gebrauchsgütern	4	6	10	8	+ 25,0	10	2 276
H	Gastgewerbe	4	4	8	10	- 20,0	8	1 407
I	Verkehr u. Nachrichtenübermittlung	3	2	5	4	+ 25,0	17	947
J	Kredit u. Versicherungsgewerbe	-	-	-	1	X	-	-
K	Grundstücks- und Wohnungswesen, Vermietung bewegl. Sachen, Erbringung v. wirtsch. Dienstl.	3	6	9	14	- 35,7	26	2 020
M	Erziehung u. Unterricht	-	-	-	-	-	-	-
N	Gesundheits-, Veterinär- u. Sozialwesen	1	-	1	1	± 0,0	44	663
O	Erbringung v. sonst. öffentl. u. persönl. Dienstleistungen	-	1	1	1	± 0,0	-	164
A-K, M-O	Zusammen	38	34	72	58	+ 24,1	731	63 460

1) Klassifikation der Wirtschaftszweige, Ausgabe 2003 (WZ 2003), Kurzbezeichnungen.

Noch: 10. Unternehmensinsolvenzen 2004 nach Kreisen und Wirtschaftsbereichen

Abschnitt der WZ 2003	Wirtschaftsgliederung ¹⁾	Insolvenzverfahren			dagegen 2003 Verfahren zusammen	Zu- (+) bzw. Ab- (-) nahme gegenüber 2003	Beschäf- tigte	voraus- sicht- liche Forde- rungen
		eröffnet	mangels Masse abgewiesen	Verfahren zusammen				
Anzahl					%	Anzahl	1 000 Euro	
Aurich								
A	Land- u. Forstwirtschaft	-	1	1	3	- 66,7	-	15
B	Fischerei u. Fischzucht	-	-	-	-	-	-	-
C	Bergbau u. Gewinnung v. Steinen u. Erden	-	-	-	-	-	-	-
D	Verarbeitendes Gewerbe	4	3	7	10	- 30,0	98	3 017
E	Energie u. Wasserversorgung	-	-	-	-	-	-	-
F	Baugewerbe	7	4	11	22	- 50,0	32	2 278
G	Handel; Instandhaltung u. Reparatur v. Kfz u. Gebrauchsgütern	7	4	11	12	- 8,3	17	4 742
H	Gastgewerbe	2	1	3	11	- 72,7	-	233
I	Verkehr u. Nachrichtenübermittlung	2	2	4	5	- 20,0	2	670
J	Kredit u. Versicherungsgewerbe	-	-	-	-	-	-	-
K	Grundstücks- und Wohnungswesen, Vermietung bewegl. Sachen, Erbringung v. wirtsch. Dienstl.	2	1	3	9	- 66,7	2	412
M	Erziehung u. Unterricht	-	-	-	1	X	-	-
N	Gesundheits-, Veterinär- u. Sozialwesen	2	-	2	-	X	120	2 015
O	Erbringung v. sonst. öffentl. u. persönl. Dienstleistungen	4	1	5	2	+150,0	21	740
A-K, M-O	Zusammen	30	17	47	75	- 37,3	292	14 123
Cloppenburg								
A	Land- u. Forstwirtschaft	-	1	1	4	- 75,0	1	164
B	Fischerei u. Fischzucht	-	-	-	-	-	-	-
C	Bergbau u. Gewinnung v. Steinen u. Erden	-	-	-	-	-	-	-
D	Verarbeitendes Gewerbe	3	3	6	5	+ 20,0	107	6 123
E	Energie u. Wasserversorgung	-	-	-	-	-	-	-
F	Baugewerbe	13	15	28	19	+ 47,4	73	7 699
G	Handel; Instandhaltung u. Reparatur v. Kfz u. Gebrauchsgütern	7	4	11	12	- 8,3	47	3 589
H	Gastgewerbe	-	2	2	2	± 0,0	2	156
I	Verkehr u. Nachrichtenübermittlung	2	4	6	7	- 14,3	9	770
J	Kredit u. Versicherungsgewerbe	-	-	-	-	-	-	-
K	Grundstücks- und Wohnungswesen, Vermietung bewegl. Sachen, Erbringung v. wirtsch. Dienstl.	1	5	6	5	+ 20,0	1	1 356
M	Erziehung u. Unterricht	-	-	-	-	-	-	-
N	Gesundheits-, Veterinär- u. Sozialwesen	-	1	1	-	X	4	24
O	Erbringung v. sonst. öffentl. u. persönl. Dienstleistungen	-	-	-	2	X	-	-
A-K, M-O	Zusammen	26	35	61	56	+ 8,9	244	19 881
Emsland								
A	Land- u. Forstwirtschaft	1	-	1	3	- 66,7	-	84
B	Fischerei u. Fischzucht	-	-	-	-	-	-	-
C	Bergbau u. Gewinnung v. Steinen u. Erden	-	-	-	-	-	-	-
D	Verarbeitendes Gewerbe	7	4	11	20	- 45,0	112	6 037
E	Energie u. Wasserversorgung	-	-	-	1	X	-	-
F	Baugewerbe	9	8	17	30	- 43,3	137	8 637
G	Handel; Instandhaltung u. Reparatur v. Kfz u. Gebrauchsgütern	4	7	11	17	- 35,3	42	3 649
H	Gastgewerbe	1	1	2	2	± 0,0	14	535
I	Verkehr u. Nachrichtenübermittlung	2	3	5	8	- 37,5	-	367
J	Kredit u. Versicherungsgewerbe	-	-	-	-	-	-	-
K	Grundstücks- und Wohnungswesen, Vermietung bewegl. Sachen, Erbringung v. wirtsch. Dienstl.	5	7	12	25	- 52,0	36	6 280
M	Erziehung u. Unterricht	-	-	-	1	X	-	-
N	Gesundheits-, Veterinär- u. Sozialwesen	2	-	2	1	+100,0	2	553
O	Erbringung v. sonst. öffentl. u. persönl. Dienstleistungen	-	1	1	4	- 75,0	-	1
A-K, M-O	Zusammen	31	31	62	112	- 44,6	343	26 142

1) Klassifikation der Wirtschaftszweige, Ausgabe 2003 (WZ 2003), Kurzbezeichnungen.

Noch: 10. Unternehmensinsolvenzen 2004 nach Kreisen und Wirtschaftsbereichen

Abschnitt der WZ 2003	Wirtschaftsgliederung ¹⁾	Insolvenzverfahren			dagegen 2003 Verfahren zusammen	Zu- (+) bzw. Ab- (-) nahme gegenüber 2003	Beschäftigte	voraus- sicht- liche Forde- rungen
		eröffnet	mangels Masse abgewiesen	Verfahren zusammen				
					Anzahl			%
Friesland								
A	Land- u. Forstwirtschaft	-	1	1	1	± 0,0	-	4
B	Fischerei u. Fischzucht	-	-	-	-	-	-	-
C	Bergbau u. Gewinnung v. Steinen u. Erden	-	-	-	-	-	-	-
D	Verarbeitendes Gewerbe	5	3	8	5	+ 60,0	252	17 320
E	Energie u. Wasserversorgung	-	-	-	-	-	-	-
F	Baugewerbe	3	3	6	8	- 25,0	3	763
G	Handel; Instandhaltung u. Reparatur v. Kfz u. Gebrauchsgütern	5	4	9	11	- 18,2	131	4 549
H	Gastgewerbe	-	2	2	6	- 66,7	-	600
I	Verkehr u. Nachrichtenübermittlung	2	1	3	2	+ 50,0	2	419
J	Kredit u. Versicherungsgewerbe	-	-	-	-	-	-	-
K	Grundstücks- und Wohnungswesen, Vermietung bewegl. Sachen, Erbringung v. wirtsch. Dienstl.	7	2	9	7	+ 28,6	91	40 730
M	Erziehung u. Unterricht	-	-	-	-	-	-	-
N	Gesundheits-, Veterinär- u. Sozialwesen	2	-	2	1	+100,0	3	1 255
O	Erbringung v. sonst. öffentl. u. persönl. Dienstleistungen	1	-	1	1	± 0,0	7	80
A-K, M-O	Zusammen	25	16	41	42	- 2,4	489	65 720
Grafschaft Bentheim								
A	Land- u. Forstwirtschaft	-	-	-	3	X	-	-
B	Fischerei u. Fischzucht	-	-	-	-	-	-	-
C	Bergbau u. Gewinnung v. Steinen u. Erden	-	-	-	-	-	-	-
D	Verarbeitendes Gewerbe	7	4	11	7	+ 57,1	108	9 225
E	Energie u. Wasserversorgung	-	-	-	-	-	-	-
F	Baugewerbe	8	8	16	17	- 5,9	88	5 975
G	Handel; Instandhaltung u. Reparatur v. Kfz u. Gebrauchsgütern	6	4	10	11	- 9,1	28	3 849
H	Gastgewerbe	1	4	5	2	+150,0	-	588
I	Verkehr u. Nachrichtenübermittlung	-	-	-	2	X	-	-
J	Kredit u. Versicherungsgewerbe	-	-	-	-	-	-	-
K	Grundstücks- und Wohnungswesen, Vermietung bewegl. Sachen, Erbringung v. wirtsch. Dienstl.	1	4	5	10	- 50,0	2	697
M	Erziehung u. Unterricht	-	-	-	-	-	-	-
N	Gesundheits-, Veterinär- u. Sozialwesen	1	-	1	-	X	-	79
O	Erbringung v. sonst. öffentl. u. persönl. Dienstleistungen	1	-	1	3	- 66,7	-	2 692
A-K, M-O	Zusammen	25	24	49	55	- 10,9	226	23 106
Leer								
A	Land- u. Forstwirtschaft	1	1	2	-	X	-	26
B	Fischerei u. Fischzucht	-	-	-	-	-	-	-
C	Bergbau u. Gewinnung v. Steinen u. Erden	-	-	-	-	-	-	-
D	Verarbeitendes Gewerbe	5	2	7	3	+133,3	190	12 345
E	Energie u. Wasserversorgung	-	-	-	1	X	-	-
F	Baugewerbe	9	13	22	11	+100,0	689	3 240
G	Handel; Instandhaltung u. Reparatur v. Kfz u. Gebrauchsgütern	6	5	11	5	+120,0	3	2 824
H	Gastgewerbe	4	2	6	5	+ 20,0	13	919
I	Verkehr u. Nachrichtenübermittlung	3	2	5	5	± 0,0	38	11 314
J	Kredit u. Versicherungsgewerbe	1	-	1	-	X	-	101
K	Grundstücks- und Wohnungswesen, Vermietung bewegl. Sachen, Erbringung v. wirtsch. Dienstl.	5	9	14	8	+ 75,0	15	45 087
M	Erziehung u. Unterricht	-	-	-	-	-	-	-
N	Gesundheits-, Veterinär- u. Sozialwesen	2	-	2	1	+100,0	15	200
O	Erbringung v. sonst. öffentl. u. persönl. Dienstleistungen	3	-	3	2	+ 50,0	-	86
A-K, M-O	Zusammen	39	34	73	41	+ 78,0	963	76 143

1) Klassifikation der Wirtschaftszweige, Ausgabe 2003 (WZ 2003), Kurzbezeichnungen.

Noch: 10. Unternehmensinsolvenzen 2004 nach Kreisen und Wirtschaftsbereichen

Abschnitt der WZ 2003	Wirtschaftsgliederung ¹⁾	Insolvenzverfahren			dagegen 2003 Verfahren zusammen	Zu- (+) bzw. Ab- (-) nahme gegenüber 2003	Beschäf- tigte	voraus- sicht- liche Forde- rungen
		eröffnet	mangels Masse abgewiesen	Verfahren zusammen				
					Anzahl			%
Oldenburg								
A	Land- u. Forstwirtschaft	2	1	3	4	– 25,0	3	413
B	Fischerei u. Fischzucht	-	-	-	-	-	-	-
C	Bergbau u. Gewinnung v. Steinen u. Erden	-	-	-	-	-	-	-
D	Verarbeitendes Gewerbe	1	4	5	7	– 28,6	38	1 912
E	Energie u. Wasserversorgung	-	-	-	-	-	-	-
F	Baugewerbe	10	13	23	14	+ 64,3	160	7 629
G	Handel; Instandhaltung u. Reparatur v. Kfz u. Gebrauchsgütern	7	13	20	14	+ 42,9	53	11 444
H	Gastgewerbe	2	2	4	3	+ 33,3	38	2 466
I	Verkehr u. Nachrichtenübermittlung	5	1	6	6	± 0,0	30	929
J	Kredit u. Versicherungsgewerbe	-	-	-	1	X	-	-
K	Grundstücks- und Wohnungswesen, Vermietung bewegl. Sachen, Erbringung v. wirtsch. Dienstl.	3	12	15	18	– 16,7	15	6 699
M	Erziehung u. Unterricht	-	-	-	-	-	-	-
N	Gesundheits-, Veterinär- u. Sozialwesen	-	-	-	2	X	-	-
O	Erbringung v. sonst. öffentl. u. persönl. Dienstleistungen	-	1	1	13	– 92,3	-	1
A-K, M-O	Zusammen	30	47	77	82	– 6,1	337	31 491
Osnabrück								
A	Land- u. Forstwirtschaft	1	2	3	3	± 0,0	2	784
B	Fischerei u. Fischzucht	-	-	-	-	-	-	-
C	Bergbau u. Gewinnung v. Steinen u. Erden	-	-	-	1	X	-	-
D	Verarbeitendes Gewerbe	14	6	20	22	– 9,1	209	14 766
E	Energie u. Wasserversorgung	-	-	-	-	-	-	-
F	Baugewerbe	18	5	23	43	– 46,5	195	11 676
G	Handel; Instandhaltung u. Reparatur v. Kfz u. Gebrauchsgütern	17	7	24	31	– 22,6	176	7 837
H	Gastgewerbe	7	6	13	6	+116,7	64	2 222
I	Verkehr u. Nachrichtenübermittlung	5	3	8	13	– 38,5	40	898
J	Kredit u. Versicherungsgewerbe	-	-	-	1	X	-	-
K	Grundstücks- und Wohnungswesen, Vermietung bewegl. Sachen, Erbringung v. wirtsch. Dienstl.	4	10	14	30	– 53,3	5	7 920
M	Erziehung u. Unterricht	-	-	-	1	X	-	-
N	Gesundheits-, Veterinär- u. Sozialwesen	1	-	1	1	± 0,0	5	93
O	Erbringung v. sonst. öffentl. u. persönl. Dienstleistungen	6	1	7	4	+ 75,0	27	1 311
A-K, M-O	Zusammen	73	40	113	156	– 27,6	723	47 508
Vechta								
A	Land- u. Forstwirtschaft	4	1	5	5	± 0,0	-	603
B	Fischerei u. Fischzucht	-	-	-	-	-	-	-
C	Bergbau u. Gewinnung v. Steinen u. Erden	-	-	-	-	-	-	-
D	Verarbeitendes Gewerbe	5	9	14	10	+ 40,0	84	7 727
E	Energie u. Wasserversorgung	-	-	-	-	-	-	-
F	Baugewerbe	8	5	13	12	+ 8,3	56	3 686
G	Handel; Instandhaltung u. Reparatur v. Kfz u. Gebrauchsgütern	3	8	11	17	– 35,3	20	2 446
H	Gastgewerbe	-	2	2	2	± 0,0	-	532
I	Verkehr u. Nachrichtenübermittlung	-	3	3	5	– 40,0	12	888
J	Kredit u. Versicherungsgewerbe	-	-	-	-	-	-	-
K	Grundstücks- und Wohnungswesen, Vermietung bewegl. Sachen, Erbringung v. wirtsch. Dienstl.	4	8	12	10	+ 20,0	134	2 848
M	Erziehung u. Unterricht	-	-	-	1	X	-	-
N	Gesundheits-, Veterinär- u. Sozialwesen	-	-	-	-	-	-	-
O	Erbringung v. sonst. öffentl. u. persönl. Dienstleistungen	-	3	3	2	+ 50,0	-	28
A-K, M-O	Zusammen	24	39	63	64	– 1,6	306	18 760

1) Klassifikation der Wirtschaftszweige, Ausgabe 2003 (WZ 2003), Kurzbezeichnungen.

Noch: 10. Unternehmensinsolvenzen 2004 nach Kreisen und Wirtschaftsbereichen

Abschnitt der WZ 2003	Wirtschaftsgliederung ¹⁾	Insolvenzverfahren			dagegen 2003 Verfahren zusammen	Zu- (+) bzw. Ab- (-) nahme gegenüber 2003	Beschäf- tigte	voraus- sicht- liche Forde- rungen
		eröffnet	mangels Masse abgewiesen	Verfahren zusammen				
		Anzahl					%	Anzahl
Wesermarsch								
A	Land- u. Forstwirtschaft	2	-	2	-	X	-	478
B	Fischerei u. Fischzucht	-	-	-	-	-	-	-
C	Bergbau u. Gewinnung v. Steinen u. Erden	-	-	-	-	-	-	-
D	Verarbeitendes Gewerbe	-	-	-	2	X	-	-
E	Energie u. Wasserversorgung	-	-	-	-	-	-	-
F	Baugewerbe	4	-	4	4	± 0,0	14	1 454
G	Handel; Instandhaltung u. Reparatur v. Kfz u. Gebrauchsgütern	2	1	3	3	± 0,0	2	1 360
H	Gastgewerbe	1	-	1	2	- 50,0	-	2 021
I	Verkehr u. Nachrichtenübermittlung	2	-	2	3	- 33,3	4	605
J	Kredit u. Versicherungsgewerbe	-	-	-	-	-	-	-
K	Grundstücks- und Wohnungswesen, Vermietung bewegl. Sachen, Erbringung v. wirtsch. Dienstl.	1	-	1	-	X	-	413
M	Erziehung u. Unterricht	-	-	-	-	-	-	-
N	Gesundheits-, Veterinär- u. Sozialwesen	1	-	1	1	± 0,0	-	445
O	Erbringung v. sonst. öffentl. u. persönl. Dienstleistungen	-	-	-	1	X	-	-
A-K, M-O	Zusammen	13	1	14	16	- 12,5	20	6 776
Wittmund								
A	Land- u. Forstwirtschaft	-	2	2	-	X	1	45
B	Fischerei u. Fischzucht	1	-	1	-	X	-	440
C	Bergbau u. Gewinnung v. Steinen u. Erden	-	-	-	-	-	-	-
D	Verarbeitendes Gewerbe	2	1	3	2	+ 50,0	12	1 982
E	Energie u. Wasserversorgung	-	-	-	-	-	-	-
F	Baugewerbe	4	1	5	5	± 0,0	10	607
G	Handel; Instandhaltung u. Reparatur v. Kfz u. Gebrauchsgütern	4	4	8	5	+ 60,0	12	3 637
H	Gastgewerbe	2	-	2	7	- 71,4	4	292
I	Verkehr u. Nachrichtenübermittlung	-	-	-	3	X	-	-
J	Kredit u. Versicherungsgewerbe	-	-	-	-	-	-	-
K	Grundstücks- und Wohnungswesen, Vermietung bewegl. Sachen, Erbringung v. wirtsch. Dienstl.	-	-	-	5	X	-	-
M	Erziehung u. Unterricht	-	-	-	-	-	-	-
N	Gesundheits-, Veterinär- u. Sozialwesen	1	-	1	1	± 0,0	10	3 549
O	Erbringung v. sonst. öffentl. u. persönl. Dienstleistungen	1	-	1	-	X	1	5
A-K, M-O	Zusammen	15	8	23	28	- 17,9	50	10 557
Bezirk Weser-Ems								
A	Land- u. Forstwirtschaft	14	14	28	30	- 6,7	23	4 517
B	Fischerei u. Fischzucht	1	-	1	-	X	-	440
C	Bergbau u. Gewinnung v. Steinen u. Erden	-	-	-	1	X	-	-
D	Verarbeitendes Gewerbe	76	57	133	123	+ 8,1	1 728	135 994
E	Energie u. Wasserversorgung	3	1	4	2	+100,0	11	2 420
F	Baugewerbe	120	105	225	235	- 4,3	1 877	71 210
G	Handel; Instandhaltung u. Reparatur v. Kfz u. Gebrauchsgütern	104	92	196	202	- 3,0	893	80 286
H	Gastgewerbe	36	32	68	88	- 22,7	223	20 603
I	Verkehr u. Nachrichtenübermittlung	36	30	66	84	- 21,4	186	20 843
J	Kredit u. Versicherungsgewerbe	1	1	2	5	- 60,0	-	151
K	Grundstücks- und Wohnungswesen, Vermietung bewegl. Sachen, Erbringung v. wirtsch. Dienstl.	55	102	157	204	- 23,0	610	228 641
M	Erziehung u. Unterricht	-	1	1	5	- 80,0	-	88
N	Gesundheits-, Veterinär- u. Sozialwesen	14	3	17	11	+ 54,5	220	9 878
O	Erbringung v. sonst. öffentl. u. persönl. Dienstleistungen	23	14	37	52	- 28,8	96	11 544
A-K, M-O	Zusammen	483	452	935	1 042	- 10,3	5 867	586 620

1) Klassifikation der Wirtschaftszweige, Ausgabe 2003 (WZ 2003), Kurzbezeichnungen.

