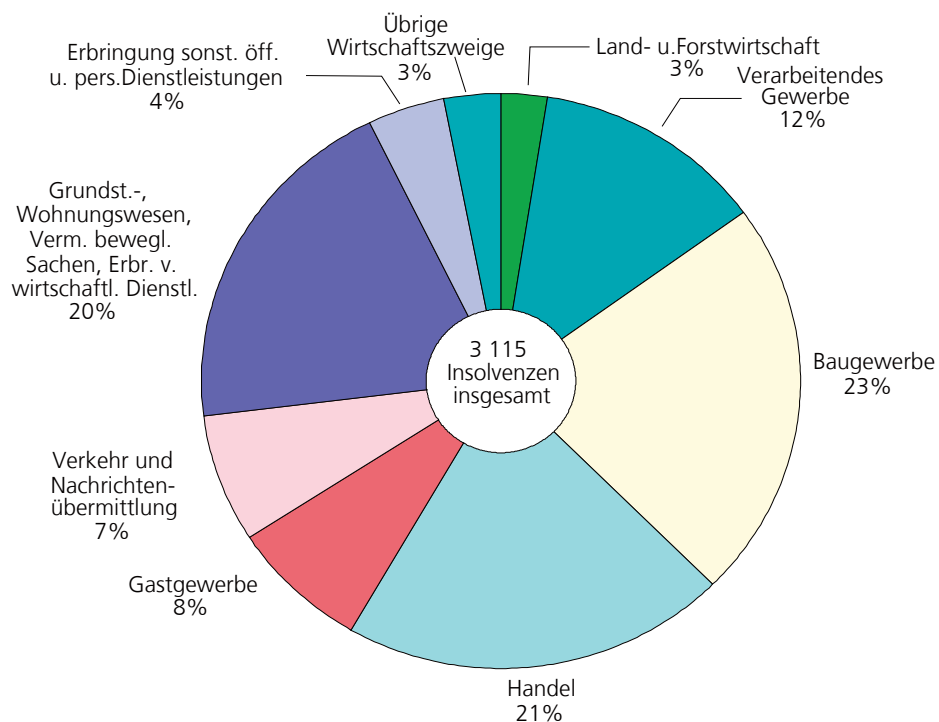


Unternehmensinsolvenzen 2003 nach Wirtschaftsbereichen



D III 1 – j / 2003

Insolvenzverfahren 2003



Niedersachsen

Verantwortlich für diese Veröffentlichung:

Uwe Mahnecke Referatsleiter Tel. (0511) 98 98 - 33 13

Auskünfte:
Zentrale Informationsstelle Tel. (0511) 98 98 – 11 34
Fax (0511) 98 98 – 41 32

Herausgeber: Niedersächsisches Landesamt für Statistik (NLS)
Zu beziehen durch: NLS - Schriftenvertrieb -,
Postfach 910764, 30427 Hannover,
Dienstgebäude Göttinger Chaussee 76
Tel. (05 11) 98 98 – 11 34, Fax (05 11) 98 98 – 41 33
E-mail: vertrieb@nls.niedersachsen.de
Internet: www.nls.niedersachsen.de

Preis: 5,50 €

Erschienen im Februar 2005

© **Niedersächsisches Landesamt für Statistik, Hannover 2005.** Für nichtgewerbliche Zwecke sind Vervielfältigung und unentgeltliche Verbreitung, auch auszugsweise, mit Quellenangabe gestattet. Die Verbreitung, auch auszugsweise, über elektronische Systeme/Datenträger bedarf der vorherigen Zustimmung. Alle übrigen Rechte bleiben vorbehalten.

Inhalt

Vorbemerkungen	4
Zu den Ergebnissen des Jahres 2003	5

Grafiken

1. Insolvenzen 1979 bis 2003.....	7
2. Karte: Unternehmensinsolvenzen 2003 nach Landkreisen und kreisfreien Städten	8
3. Unternehmensinsolvenzen 2003 nach Wirtschaftsbereichen und voraussichtlichen Forderungen	9

Tabellen

1. Insolvenzen 2003 nach Wirtschaftsabschnitten, Rechtsformen, Alter der Unternehmen und übrigen Schuldnern.....	10
2. Insolvenzen 2003 nach Art der Verfahren, Höhe der voraussicht- lichen Forderungen, Rechtsformen, Alter der Unternehmen, Zahl der Beschäftigten und übrigen Schuldnern.....	11
3. Insolvenzen 2003 nach Forderungsgrößenklassen und Wirtschafts- abschnitten, Rechtsformen, Alter der Unternehmen sowie übrigen Schuldnern.....	12
4. Unternehmensinsolvenzen 2003 nach Wirtschaftszweigen.....	13
5. Insolvenzen insgesamt 2003 nach Kreisen	14
6. Unternehmensinsolvenzen 2003 nach Kreisen	15
7. Insolvenzen der übrigen Schuldner 2003 nach Kreisen	16
8. Verbraucherinsolvenzen 2003 nach Kreisen	17
9. Unternehmensinsolvenzen 2003 nach Kreisen, Wirtschafts- bereichen und Rechtsformen	18
10. Unternehmensinsolvenzen 2003 nach Kreisen und Wirtschafts- abschnitten	19

Vorbemerkungen

Gegenstand der Statistik

Die Insolvenzstatistik liefert Informationen über in finanzielle Schwierigkeiten geratene Unternehmen und Privatpersonen. Dies geschieht auf der Grundlage von Meldungen der zuständigen Amtsgerichte (= Insolvenzgerichte) über beantragte Insolvenzverfahren, die in Regelinsolvenzverfahren und vereinfachte Insolvenzverfahren (v.a. Verbraucher) untergliedert sind. Dargestellt werden die Anzahl und die finanziellen Auswirkungen der Insolvenzfälle. Die insolventen Schuldner gliedern sich in Unternehmen (einschl. Kleingewerbe) sowie übrige Schuldner, bestehend aus natürlichen Personen als Gesellschafter, ehemals selbstständig Tätigen, Verbrauchern und Nachlässen.

Rechtsgrundlage

Bei der Insolvenzstatistik handelte es sich von 1950 bis 1998 um eine koordinierte Länderstatistik. Auf der Grundlage von Anordnungen der Justizministerien der Länder war die Insolvenzstatistik 1950 wieder aufgenommen worden. Auswertungsgrundlage waren die „Mitteilungen in Zivilsachen“ (MiZi). Zum 01.01.1999 trat die neue Insolvenzordnung in Kraft. Mit dem Zweiten Gesetz zur Änderung des Einführungsgesetzes zum Gerichtsverfassungsgesetz vom 15.12.1999 (BGBl. I S. 2398) wurde die Insolvenzstatistik als Bundesstatistik angeordnet. Für das Jahr 1999 wurden Nacherhebungen auf freiwilliger Basis durchgeführt. Das Gesetz zur Änderung der Insolvenzordnung und anderer Gesetze vom 26.10.2001 (BGBl. I S. 2710), das am 01.12.2001 in Kraft trat, hat sich erstmals auf die Insolvenzstatistik für das Jahr 2002 ausgewirkt. Damit wurde die Abgrenzung von Unternehmens- und Verbraucherinsolvenzen im Jahr 2002 im Vergleich zum Vorjahreszeitraum beeinträchtigt.

Berichtsweg

Die Insolvenzstatistik beruht auf Meldungen der zuständigen Amtsgerichte. Die Zuständigkeit richtet sich bei Unternehmen nach dem Sitz der Unternehmensleitung, bei sonstigen Gemeinschuldnern ist der Gerichtsstand (Wohnsitz) entscheidend. In Niedersachsen konzentriert sich die Zuständigkeit seit dem 01.01.1999 auf insgesamt 33 Amtsgerichte (= Insolvenzgerichte), die für den eigenen Bezirk und für weitere Amtsgerichtsbezirke Insolvenzverfahren durchführen. Diese Insolvenzgerichte übersenden Erhebungsbogen in monatlichen Lieferungen an das NLS zur statistischen Aufbereitung. Das NLS ermittelt ein Landesergebnis und leitet dieses an das Statistische Bundesamt weiter.

Erhebungsmerkmale

Die Meldungen der Insolvenzgerichte erstrecken sich auf alle eröffneten und alle mangels Masse abgewiesenen Verfahren sowie auf Verfahren mit Schuldbereinigungsplan.

Das gelieferte Datenmaterial wird nach Rechtsformen, Wirtschaftsbereichen, dem Alter des Unternehmens, Größenklassen der voraussichtlichen Forderungen, der Anzahl der Beschäftigten sowie nach der Art des Schuldners (Unternehmen, andere Gemeinschuldner: Gesellschafter, ehemals selbstständig Tätige, Verbraucher, Nachlässe) aufbereitet. Die regionale Gliederung geht bis zur Kreisebene.

Das finanzielle Ergebnis der Insolvenzfälle liegt nach dem Schlusstermin, spätestens nach Ablauf des zweiten dem Erhebungsjahr folgenden Jahres vor. Damit können die finanziellen Ergebnisse erst mit entsprechender zeitlicher Verzögerung aufbereitet werden.

Insolvenzordnung

Seit dem 01.01.1999 gilt ein neues Insolvenzrecht. Mit dem Inkrafttreten der bereits 1994 verabschiedeten Insolvenzordnung (InsO) wird das Ziel verfolgt, Insolvenzverfahren rechtzeitig und leichter zu eröffnen, um damit die Anzahl der masselosen oder massearmen Verfahren zu verringern. Es wurde neben der Zahlungsunfähigkeit und Überschuldung die drohende Zahlungsunfähigkeit als ein weiterer Eröffnungsgrund eingeführt. Die Insolvenzordnung zielt auf den Gleichrang von Liquidation, Reorganisation des Schuldners und die übertragene Sanierung (neuer Unternehmensträger). Als Sanierungsinstrument wurde der Insolvenzplan eingeführt, der an die Stelle des früheren Vergleichsverfahrens getreten ist. In diesem Zusammenhang wurde die Möglichkeit geschaffen, mit Zustimmung der Gläubiger oder auf Gerichtsanordnung dem Schuldner an Stelle eines Insolvenzverwalters die Aufgabe der Vermögensverwaltung unter Aufsicht eines Sachwalters zu übertragen.

Neben den sog. Regelinsolvenzverfahren sieht die Insolvenzordnung eigene Verfahren für die Abwicklung von Verbraucherinsolvenzen vor. Voraussetzung für ein Verbraucherinsolvenzverfahren (vereinfachtes Verfahren) ist der Nachweis, dass außergerichtlich eine Einigung erfolglos geblieben ist. Erst wenn darüber hinaus ein Schuldbereinigungsplan im Rahmen einer gütlichen Einigung zwischen Gläubiger und Schuldner nicht gelingt, wird das eigentliche Insolvenzverfahren durchgeführt. Das Verbraucherinsolvenzverfahren soll die besonderen Bedürfnisse der Verbraucher berücksichtigen. Dabei hat der Gesetzgeber unterstellt, dass die Verfahren für redliche Schuldner in der Regel zu einer gesetzlichen Schuldbereinigung führen. Der Schuldner kann nämlich dann von seiner Restschuld befreit werden, wenn er der Verwertung seines Vermögens zustimmt und während eines Wohlverhaltenszeitraums von sechs Jahren seine pfändbaren Einkünfte oder ähnlichen Bezüge an seine Gläubiger abführt. Das Verbraucherinsolvenzverfahren ist also darauf angelegt, eine außergerichtliche Schuldbereinigung herbeizuführen.

Der Anwendungsbereich des vereinfachten Verfahrens erstreckt sich auf Verbraucher und ehemals selbstständig Tätige, sofern ihre Vermögensverhältnisse überschaubar sind (weniger als 20 Gläubiger und keine bestehenden Forderungen aus Arbeitsverhältnissen).

Änderung der InsO ab 01.12.2001

Wirkte sich die neue InsO vergleichsweise moderat auf die Anzahl der Unternehmensinsolvenzen aus, so kam es bei den Verbraucherinsolvenzen zu einem Schub von Beantragungen, nachdem die Gerichte in den ersten Jahren wegen verschiedener Anlauf- und Umsetzungsschwierigkeiten über relativ wenige Insolvenzanträge von Verbrauchern zu entscheiden hatten.

Die als Wohlverhaltensphase bezeichnete Frist, in der ein Schuldner den pfändbaren Teil seines Einkommens an den Gläubiger abzuführen hat, wurde mit der jüngsten Änderung der InsO ab dem 01.12.2001 von sieben auf sechs Jahre verkürzt. Blieb zuvor mittellosen natürlichen Personen, die keine Prozesskostenhilfe bekamen, ein Insolvenzverfahren verschlossen, wurde mit der letzten Rechtsänderung die Möglichkeit der Verfahrenskostenstundung geschaffen. Die bis dahin bestandene Zugangshürde zum Verbraucherinsolvenz- und Restschuldbefreiungsverfahren für mittellose Schuldner war gefallen.

Die Einführung der Möglichkeit einer Verfahrenskostenstundung erstreckte sich auch auf den Personenkreis ehemals selbstständig Tätiger, der ab 2002 nicht mehr in den Verbraucherinsolvenzen enthalten ist, sondern den übrigen Schuldnern zugerechnet wird. Nach Einführung des Verbraucherinsolvenz- und Restschuldbefreiungsverfahrens gab es Abgrenzungsprobleme. Wenn ein Schuldner in der Vergangenheit eine wirtschaftliche Tätigkeit ausgeübt, diese aber vor Antrag auf Eröffnung eines Insolvenzverfahrens eingestellt hatte, so wurde von den Gerichten meistens auf die Verhältnisse zum Zeitpunkt der Verfahrenseröffnung abgestellt, so dass der Schuldner dem vereinfachten Insolvenzverfahren zugeordnet wurde. Nach der Reform des Verbraucherinsolvenzverfahrens ab 01.12.2001 durchlaufen ehemals selbstständig Tätige bei nicht überschaubaren Vermögensverhältnissen kein vereinfachtes Verfahren für Verbraucher mehr sondern ein unternehmerisches Regelinsolvenzverfahren. In der Statistik werden die ehemals selbstständig Tätigen den übrigen Schuldnern zugeordnet, weil bei der Insolvenz vieler ehemals selbstständig Tätiger ein Verfahren gegen deren Unternehmen vorausgegangen ist. Eine Zuordnung zu den Unternehmensinsolvenzen würde daher dort zu einer unzulässigen Doppelerfassung führen.

Beide Rechtsänderungen, - Verkürzung der Wohlverhaltensphase und Verfahrenskostenstundung, i.V.m. mit einer gestiegenen Akzeptanz des Insolvenzverfahrens bei den Betroffenen - schlugen sich stark im Ergebnis der Insolvenzstatistik für 2003 nieder.

Zu den Ergebnissen des Jahres 2003

In Niedersachsen wurden im Jahr 2003 insgesamt 11 395 Insolvenzfälle von den Gerichten gemeldet. Dies bedeutet eine Zunahme gegenüber dem Jahr 2002 um 25% . In der ersten Jahreshälfte 2003 hatte der Anstieg gegenüber dem Vorjahrszeitraum 2002 20% betragen. Von den Insolvenzfällen entfielen 3 115 Insolvenzen auf Unternehmen einschließlich Kleinunternehmen und 8 280 auf übrige Schuldner. Zu den übrigen Schuldnern rechnen Verbraucher (4 319), ehemals selbstständig Tätige (3 021), natürliche Personen, die z.B. als Gesellschafter beteiligt waren (656), und Nachlassinsolvenzen (284).

Unternehmensinsolvenzen

Die Gerichte meldeten im abgelaufenen Jahr 2003 insgesamt 3 115 Insolvenzanträge von zahlungsunfähigen oder überschuldeten Unternehmen, 436 Fälle mehr als im Vorjahreszeitraum 2002, was einer Steigerung um 16,3% entsprach. Über 1 800 Anträge von Unternehmen wurden eröffnet, wodurch vorerst ein Gesamtverlust der Forderungen für die Gläubiger abgewendet wurde. Im Vergleich mit anderen Bundesländern nahm die Anzahl der Unternehmensinsolvenzen in Niedersachsen im Jahr 2003 überdurchschnittlich zu (siehe Tabelle):

Tabelle: Unternehmensinsolvenzen ¹⁾ nach Ländern

Land	2002	2003	Zu- (+) bzw. Abnahme (-) 2003 gegen- über 2002 in %
Baden-Württemberg	3 366	3 235	- 3,9
Bayern	4 687	4 818	+ 2,8
Berlin	2 094	2 161	+ 3,2
Brandenburg	1 592	1 195	- 24,9
Bremen	313	297	- 5,1
Hamburg	809	1 010	+ 24,8
Hessen	2 231	2 337	+ 4,8
Mecklenburg-Vorpomm.	1 146	1 107	- 3,4
N i e d e r s a c h s e n	2 679	3 115	+ 16,3
Nordrhein-Westfalen	9 369	11 393	+ 21,6
Rheinland-Pfalz	1 497	1 549	+ 3,5
Saarland	298	410	+ 37,6
Sachsen	2 727	2 430	- 10,9
Sachsen-Anhalt	2 012	1 803	- 10,4
Schleswig-Holstein	1 388	1 420	+ 2,3
Thüringen	1 370	1 040	- 24,1
D e u t s c h l a n d	37 578	39 320	+ 4,6

1) Insolvenzen von Unternehmen einschl. Kleingewerbe.

Bundesweit stieg die Anzahl der Unternehmensinsolvenzen im Jahr 2003 gegenüber dem Vorjahr lediglich um 4,6%, bedingt durch die Entwicklung in den neuen Bundesländern (- 14,4%). Die Veränderung im alten Bundesgebiet betrug dagegen + 11,1%.

Die meisten Unternehmenszusammenbrüche in Niedersachsen betrafen das Baugewerbe mit 705 (ein Plus von 10% gegenüber 2002). An zweiter Stelle lag der Handel mit 645 (+16%) vor dem Bereich „Grundstücks- und Wohnungswesen, Vermietung beweglicher Sachen, Dienstleistungen überwiegend für Unternehmen“ mit 609 (+12%).

Ca. 800 Anträge und damit rund ein Viertel aller Unternehmensinsolvenzen wurden von Unternehmen eingereicht, deren Tätigkeitsschwerpunkt in den folgenden Bereichen lag: Hoch- und Tiefbau (355), Restaurantbetriebe (155), Güterkraftverkehr, Spedition (114), Bautischlerei und -schlosserei (66), Klempnerei, Gas-, Wasser-, Heizungs- und Lüftungsinstallation (63) und Elektroinstallation (53).

Betroffen von Zahlungsunfähigkeit oder Überschuldung waren – ohne Berücksichtigung von Kleingewerbetreibenden ohne Beschäftigte und Unternehmen mit fehlender Angabe zur Beschäftigtenzahl – zu 75% Unternehmen mit bis zu zehn Beschäftigten, zu 24% Unternehmen mit 11 bis 100 Beschäftigten und zu 1% (20) Unternehmen mit mehr als 100 Beschäftigten. Zum Zeitpunkt des Insolvenzantrages beschäftigten die 3 115 angeschlagenen Unternehmen zusammen 20 014 Arbeitnehmer. GmbH's (1 723) sowie Einzelunternehmen, Freie Berufe und Kleingewerbetreibende (1 038) waren die am häufigsten auftretenden Rechtsformen. Allerdings ist die Anzahl der Beschäftigten zum Zeitpunkt der Insolvenzantragsstellung nicht identisch mit der Zahl der vom Abbau bedrohten Arbeitsplätze. Einerseits kann die Belegschaft schon früher reduziert worden sein, andererseits werden Unternehmen mit Hilfe von Auffanggesellschaften fortgeführt oder Unternehmensteile veräußert (übertragene Sanierung).

Zum einen betrafen knapp 30% (901) der Unternehmensinsolvenzen Gewerbe, das unter drei Jahre alt war. Zum anderen entfielen rund 36% (1 125) der Insolvenzanträge auf Unternehmen, die seit acht Jahren oder länger am Markt waren.

Von den Gläubigern der Unternehmen wurden im Jahr 2003 voraussichtliche Forderungen von insgesamt rund 1,874 Milliarden Euro gegenüber 2,300 Milliarden Euro im Jahr 2002 geltend gemacht. Die durchschnittliche Forderungssumme je Insolvenzfall bei Unternehmen sank im Vorjahresvergleich von 858 000 Euro in 2002 auf 602 000 Euro in 2003.

Ehemals selbstständig Tätige

Die Anzahl der Insolvenzen bei den ehemals selbstständig Tätigen, deren Verschuldungssituation auf einer früheren wirtschaftlichen Tätigkeit beruhte, wuchs um 1 170 auf

insgesamt 3 021 im Jahr 2003, was einer Steigerung um 63% gleichkommt. In 2 651 Fällen mussten die früheren Gewerbetreibenden ein Regelinsolvenzverfahren durchlaufen. 370 Antragsteller waren einem vereinfachten Verfahren zugeordnet, da die Gerichte deren Vermögensverhältnisse als überschaubar (weniger als 20 Gläubiger und keine bestehenden Forderungen aus Arbeitsverhältnissen) einstufen.

Verbraucherinsolvenzen

Die niedersächsischen Insolvenzgerichte hatten im Jahr 2003 über insgesamt 4 319 Verbraucherinsolvenzfälle zu entscheiden. Das waren 1 581 oder 58% mehr als in 2002. Im Bundesgebiet lag der Anstieg der Verbraucherinsolvenzen bei 57%.

Anzahl der Verbraucherinsolvenzen in Niedersachsen von 1999 bis 2003 und ihre Veränderung gegenüber dem Vorjahr

1999	2000	2001	2002	2003
460	1 681	1 903	2 738	4 319
X	+265,4 %	+13,2 %	+43,9 %	+57,7 %


Von diesen Verfahren gegen Verbraucher konnten 4 245 und damit 98% eröffnet werden. In diesen Fällen verfügten die Schuldner noch über ausreichende Mittel, um zumindest die Kosten des Insolvenzverfahrens, u.U. unter Zuhilfenahme des Instruments der Verfahrenskostenstundung, abzudecken. In den Verfahren erhoffen die betroffenen Verbraucher die Befreiung von Verbindlichkeiten bzw. die Gläubiger den zumindest teilweisen Ausgleich ihrer Forderungen in Höhe von rund 302 Millionen Euro. Dies waren rund 26 Millionen Euro oder 9% mehr als im Vorjahrszeitraum 2002.

Die durchschnittliche Forderungssumme je Verbraucherinsolvenzfall fiel von 101 Tsd. Euro im Jahr 2002 auf 68 Tsd. Euro im Jahr 2003.

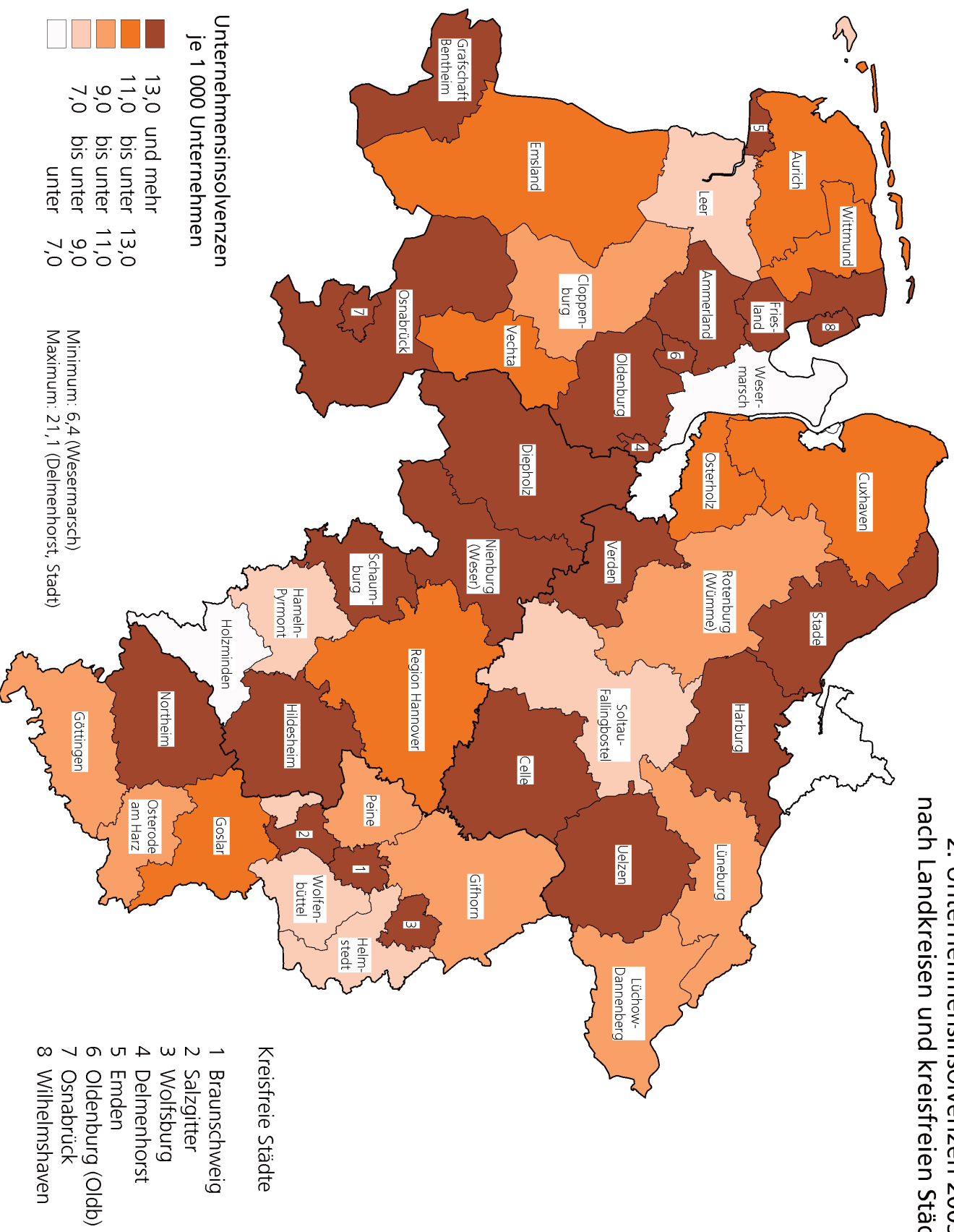
Im Jahr 2003 wurden neben den 4 245 eröffneten und 27 mangels Masse abgewiesenen Insolvenzanträgen von Verbrauchern auch 47 Anträge mit Schulden bereinigungsplänen vorgelegt, die durch die Gläubiger bestätigte Annahme (Gütliche Einigung) fanden. Dies bedeutet, dass in Niedersachsen im Jahr 2003 erst 1% der insolventen privaten Verbraucher erfolgreich die ersten Schritte auf dem Weg zur Restschuldbefreiung eingeschlagen hatten.

Neben den Verbraucherinsolvenzen lagen den Gerichten ferner 656 beantragte Insolvenzverfahren gegen persönlich haftende Gesellschafter und 284 in Verbindung mit überschuldeten Nachlässen vor.

1. Insolvenzen 1979 bis 2003

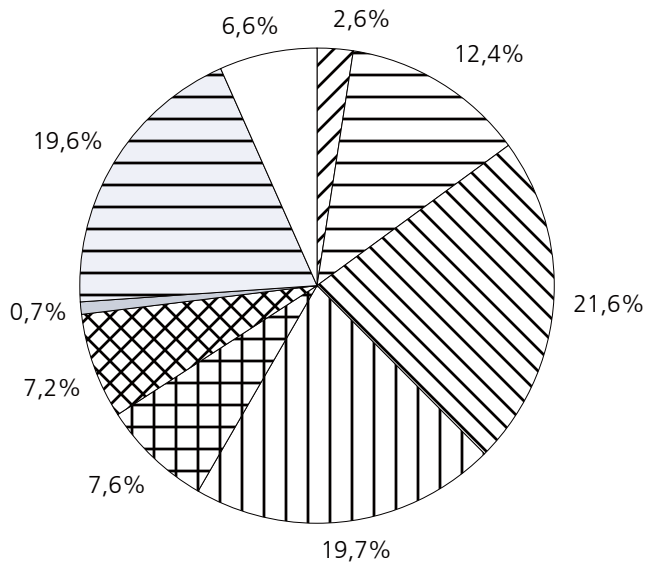











2. Unternehmensinsolvenzen 2003 nach Landkreisen und kreisfreien Städten



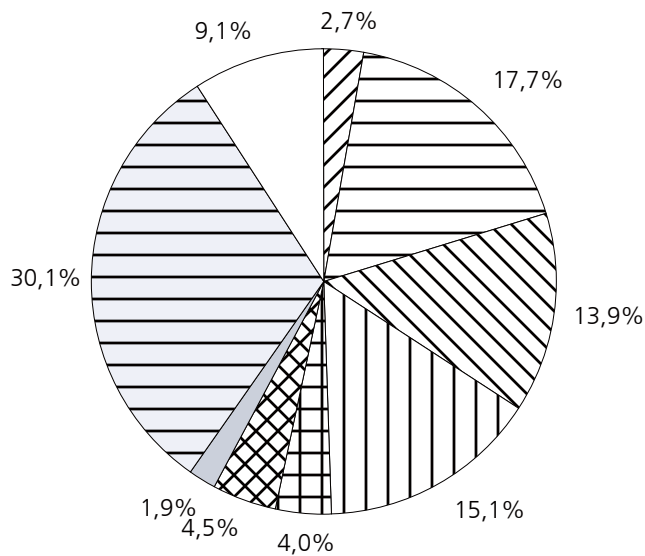
3. Unternehmensinsolvenzen 2003

nach Wirtschaftsbereichen



-  A - Land- u. Forstwirtschaft
-  D - Verarbeitendes Gewerbe
-  F - Baugewerbe
-  G - Handel; Instandhaltung und Reparatur von Kfz und Gebrauchsgütern
-  H - Gastgewerbe
-  I - Verkehr und Nachrichtenübermittlung
-  J - Kredit- und Versicherungsgewerbe
-  K - Grundstücks-, Wohnungswesen, Vermietung bewegl. Sachen, Erbringung von wirtschaftlichen Dienstleistungen
-  B,C,E,M-O - Übrige Wirtschaftszweige

nach voraussichtlichen Forderungen



1. Insolvenzen 2003 nach Wirtschaftsabschnitten, Rechtsformen, Alter der Unternehmen und übrigen Schuldnern

Gegenstand der Nachweisung	Insolvenzverfahren				dagegen 2002: Verfahren zusammen	Zu- (+) bzw. Ab- (-) nahme gegenüber 2002	Beschäft- tigte	voraus- sichtliche Forderungen	durch- schnittliche Forderung je Fall
	eröffnet	mangels Masse ab- gewiesen	Schulden- bereini- gungsplan	Verfahren zusammen					
	Anzahl					%	Anzahl	1 000 €	
Insgesamt	9 300	2 044	51	11 395	9 136	+ 24,7	20 014	3 364 991	295
Unternehmen nach Wirtschaftsabschnitten ¹⁾									
A-K, M-O zusammen	1 829	1 286	X	3 115	2 679	+ 16,3	20 014	1 873 761	602
A Land- und Forstwirtschaft	47	34	X	81	39	+107,7	318	50 315	621
B Fischerei und Fischzucht	-	-	X	-	-	-	-	-	-
C Bergbau und Gewinnung v. Steinen und Erden	2	-	X	2	8	- 75,0	28	1 929	965
D Verarbeitendes Gewerbe	288	97	X	385	348	+ 10,6	5 375	332 003	862
E Energie- und Wasserversorgung	2	1	X	3	1	+200,0	25	4 078	1359
F Baugewerbe	391	314	X	705	640	+ 10,2	3 531	259 646	368
G Handel; Instandhaltung u. Reparatur von Kfz u. Gebrauchsgütern	389	256	X	645	557	+ 15,8	2 470	283 182	439
H Gastgewerbe	138	100	X	238	190	+ 25,3	2 836	74 339	312
I Verkehr und Nachrichtenübermittlung	149	76	X	225	183	+ 23,0	1 046	84 828	377
J Kredit- und Versicherungsgewerbe	15	7	X	22	36	- 38,9	13	35 642	1620
K Grundstücks- u. Wohnungswesen, Vermietung bew. Sachen, Erbringung v. wirtsch. Dienstl.	287	322	X	609	543	+ 12,2	3 574	582 524	957
M Erziehung und Unterricht	8	8	X	16	8	+100,0	26	9 314	582
N Gesundheits-, Veterinär- und Sozialwesen	46	9	X	55	41	+ 34,1	440	24 358	443
O Erbringung sonst. öffentl. und persönl. Dienstleistungen	67	62	X	129	85	+ 51,8	332	131 603	1020
Unternehmen nach Rechtsformen									
zusammen	1 829	1 286	X	3 115	2 679	+ 16,3	20 014	1 873 761	602
Einzelunternehmen, freie Berufe, Kleingewerbe	744	294	X	1 038	712	+ 45,8	2 314	333 414	321
Personengesellschaften (OHG, KG, GbR)	173	130	X	303	315	- 3,8	3 216	272 598	900
dar. GmbH & Co. KG	103	60	X	163	190	- 14,2	2 594	181 541	1114
GbR	34	47	X	81	71	+ 14,1	100	34 080	421
GmbH	888	835	X	1 723	1 590	+ 8,4	14 073	1 195 047	694
AG, KGaA	11	10	X	21	30	- 30,0	263	52 815	2515
Sonstige Rechtsformen	13	17	X	30	32	- 6,3	148	19 887	663
nach dem Alter der Unternehmen									
unter 8 Jahre alt	995	822	X	1 817	1 451	+ 25,2	8 096	847 755	467
dar. bis 3 Jahre alt	470	431	X	901	771	+ 16,9	3 790	318 664	354
8 Jahre und älter	750	375	X	1 125	951	+ 18,3	9 813	997 760	887
unbekannt	84	89	X	173	277	- 37,5	2 105	28 246	163
übrige Schuldner									
Zusammen	7 471	758	51	8 280	6 457	+ 28,2	X	1 491 230	180
natürliche Personen als Gesellschafter u.Ä.	490	166	X	656	1 569	- 58,2	X	289 313	441
ehemals selbständig Tätige ²⁾	2 256	395	X	2 651	1 621	+ 63,5	X	779 463	294
ehemals selbständig Tätige ³⁾	351	15	4	370	230	+ 60,9	X	68 379	185
Verbraucher	4 245	27	47	4 319	2 738	+ 57,7	X	301 546	70
Nachlässe	129	155	X	284	299	- 5,0	X	52 529	185

1) Klassifikation der Wirtschaftszweige, Ausgabe 2003 (WZ 2003), Kurzbezeichnungen.

2) die ein Regelinsolvenzverfahren durchlaufen bzw. deren Vermögensverhältnisse nicht überschaubar sind.

3) die ein vereinfachtes Verfahren durchlaufen bzw. deren Vermögensverhältnisse überschaubar sind.

2. Insolvenzen 2003 nach Art der Verfahren, Höhe der voraussichtlichen Forderungen, Rechtsformen, Alter der Unternehmen, Zahl der Beschäftigten und übrigen Schuldner

Gegenstand der Nachweisung	Insolvenzverfahren				dagegen 2002: Verfahren zusammen	Zu- (+) bzw. Ab- (-) nahme gegenüber 2002	Beschäftigte	voraus-sichtliche Forderungen	durch-schnittliche Forderung je Fall
	eröffnet	mangels Masse ab-gewiesen	Schulden-bereini-gungsplan	Verfahren zusammen					
Anzahl						%	Anzahl	1 000 €	
Insgesamt	9 300	2 044	51	11 395	9 136	+ 24,7	20 014	3 364 991	295
nach Art der Verfahren									
eröffnete Verfahren	9 300	X	X	9 300	6 979	+ 33,3	15 611	2 815 575	303
mangels Masse abgewiesene Anträge	X	2 044	X	2 044	2 072	– 1,4	4 403	545 674	267
Verfahren mit Schuldenbereinigungsplan	X	X	51	51	85	– 40,0	X	3 742	73
nach Höhe der voraussichtlichen Forderungen									
Förderungen von ... bis unter ... €									
unter 5 000	139	261	2	402	444	– 9,5	288	963	2
5 000 - 50 000	3 806	675	31	4 512	2 918	+ 54,6	663	111 757	25
50 000 - 250 000	3 499	722	17	4 238	3 602	+ 17,7	4 953	495 463	117
250 000 - 500 000	927	189	-	1 116	1 040	+ 7,3	2 399	385 548	345
500 000 - 1 Million	476	103	-	579	566	+ 2,3	2 750	395 964	684
1 Million - 5 Millionen	379	76	1	456	458	– 0,4	4 705	891 364	1955
5 Millionen - 25 Millionen	65	16	-	81	94	– 13,8	2 956	791 150	9767
25 Millionen und mehr	6	-	-	6	10	– 40,0	1 299	292 782	48797
unbekannt	3	2	-	5	4	+ 25,0	1	X	
Unternehmen nach Rechtsformen									
zusammen	1 829	1 286	X	3 115	2 679	+ 16,3	20 014	1 873 761	602
Einzelunternehmen, freie Berufe, Kleingewerbe	744	294	X	1 038	712	+ 45,8	2 314	333 414	321
Personengesellschaften (OHG, KG, GbR)	173	130	X	303	315	– 3,8	3 216	272 598	900
dar. GmbH & Co. KG	103	60	X	163	190	– 14,2	2 594	181 541	1114
GbR	34	47	X	81	71	+ 14,1	100	34 080	421
GmbH	888	835	X	1 723	1 590	+ 8,4	14 073	1 195 047	694
AG, KGaA	11	10	X	21	30	– 30,0	263	52 815	2515
Sonstige Rechtsformen	13	17	X	30	32	– 6,3	148	19 887	663
nach dem Alter der Unternehmen									
unter 8 Jahre alt	995	822	X	1 817	1 451	+ 25,2	8 096	847 755	467
dar. bis 3 Jahre alt	470	431	X	901	771	+ 16,9	3 790	318 664	354
8 Jahre und älter	750	375	X	1 125	951	+ 18,3	9 813	997 760	887
unbekannt	84	89	X	173	277	– 37,5	2 105	28 246	163
nach der Zahl der Beschäftigten									
kein Beschäftigter	741	789	X	1 530	762	+100,8	X	678 788	444
1 Beschäftigte(r)	171	134	X	305	230	+ 32,6	305	154 736	507
2 bis 5 Beschäftigte	351	236	X	587	527	+ 11,4	1 785	195 903	334
6 bis 10 Beschäftigte	200	48	X	248	227	+ 9,3	1 932	132 889	536
11 bis 100 Beschäftigte	323	46	X	369	414	– 10,9	9 465	503 684	1365
mehr als 100 Beschäftigte	18	2	X	20	31	– 35,5	6 527	176 350	8818
unbekannt	25	31	X	56	488	– 88,5	X	31 411	561
übrige Schuldner									
Zusammen	7 471	758	51	8 280	6 457	+ 28,2	X	1 491 230	180
natürliche Personen als Gesellschafter u.Ä.	490	166	X	656	1 569	– 58,2	X	289 313	441
ehemals selbständig Tätige ¹⁾	2 256	395	X	2 651	1 621	+ 63,5	X	779 463	294
ehemals selbständig Tätige ²⁾	351	15	4	370	230	+ 60,9	X	68 379	185
Verbraucher	4 245	27	47	4 319	2 738	+ 57,7	X	301 546	70
Nachlässe	129	155	X	284	299	– 5,0	X	52 529	185

1) die ein Regelinsolvenzverfahren durchlaufen bzw. deren Vermögensverhältnisse nicht überschaubar sind.

2) die ein vereinfachtes Verfahren durchlaufen bzw. deren Vermögensverhältnisse überschaubar sind.

3. Insolvenzen 2003 nach Forderungsgrößenklassen und Wirtschaftsabschnitten, Rechtsformen, Alter der Unternehmen sowie übrigen Schuldnern

Gegenstand der Nachweisung	Ins- gesamt	Verfahren mit geltend gemachten Forderungen von ... Euro									Voraus- sicht- liche Forde- rungen
		unter 5000	5000 bis unter 50000	50000 bis unter 250000	250000 bis unter 500000	500000 bis unter 1 Mio.	1 Mio. bis unter 5 Mio.	5 Mio. bis unter 25 Mio.	25 Mio. und mehr	Forder- ungen unbe- kannt	
		Anzahl									
insgesamt	11 395	402	4 512	4 238	1 116	579	456	81	6	5	3 364 991
Unternehmen nach Wirtschaftsabschnitten ¹⁾											
A-K, M-O zusammen	3 115	125	620	1 199	480	330	300	56	3	2	1 873 761
A Land- und Forstwirtschaft	81	5	17	36	8	8	6	-	1	-	50 315
B Fischerei und Fischzucht	-	-	-	-	-	-	-	-	-	-	-
C Bergbau und Gewinnung v. Steinen und Erden	2	-	-	-	-	1	1	-	-	-	1 929
D Verarbeitendes Gewerbe	385	10	30	127	82	67	58	11	-	-	332 003
E Energie- und Wasserversorgung	3	-	1	1	-	-	1	-	-	-	4 078
F Baugewerbe	705	28	146	294	117	72	42	6	-	-	259 646
G Handel; Instandh. u. Rep. v. Kfz u. Gebrauchsgütern	645	17	127	248	103	75	72	3	-	-	283 182
H Gastgewerbe	238	16	66	100	26	17	11	2	-	-	74 339
I Verkehr und Nachrichtenübermittlung	225	8	55	90	35	19	14	4	-	-	84 828
J Kredit und Versicherungsgewerbe	22	2	3	11	-	1	3	2	-	-	35 642
K Grundst., Wohnungswesen, Verm. bewegl. Sachen usw.	609	27	124	222	82	50	75	26	1	2	582 524
M Erziehung und Unterricht	16	1	4	4	3	2	2	-	-	-	9 314
N Gesundheits-, Veterinär- und Sozialwesen	55	1	8	19	11	10	6	-	-	-	24 358
O Erbringung sonst. öffentl. und persönl. Dienstleistungen	129	10	39	47	13	8	9	2	1	-	131 603
nach Rechtsformen											
Einzelunternehmen, freie Berufe, Kleingewerbe	1 038	41	256	429	165	93	48	6	-	-	333 414
Personengesellschaften (OHG, KG, GbR)	303	36	47	85	40	32	53	10	-	-	272 598
dar. GmbH & Co. KG	163	32	19	30	20	15	40	7	-	-	181 541
GbR	81	2	22	38	11	4	3	1	-	-	34 080
GmbH	1 723	45	307	669	270	202	187	38	3	2	1 195 047
AG, KGaA	21	2	2	7	2	-	6	2	-	-	52 815
Sonstige Rechtsformen	30	1	8	9	3	3	6	-	-	-	19 887
nach dem Alter der Unternehmen											
unter 8 Jahre alt	1 817	77	441	757	251	147	120	21	2	1	847 755
dar. bis 3 Jahre alt	901	46	258	374	113	57	46	6	1	-	318 664
8 Jahre und älter	1 125	29	127	371	208	177	176	35	1	1	997 760
unbekannt	173	19	52	71	21	6	4	-	-	-	28 246
übrige Schuldner											
zusammen	8 280	277	3 892	3 039	636	249	156	25	3	3	1 491 230
natürliche Personen als Gesellschafter u.Ä	656	42	159	313	74	36	24	7	1	-	289 313
ehemals selbstständig Tätige ²⁾	2 651	87	630	1 306	376	139	94	15	2	2	779 463
ehemals selbstständig Tätige ³⁾	370	2	126	180	32	18	12	-	-	-	68 379
Verbraucher	4 319	90	2 871	1 162	135	38	21	1	-	1	301 546
Nachlässe	284	56	106	78	19	18	5	2	-	-	52 529

1) Klassifikation der Wirtschaftszweige, Ausgabe 2003 (WZ 2003), Kurzbezeichnungen.

2) die ein Regelinsolvenzverfahren durchlaufen bzw. deren Vermögensverhältnisse nicht überschaubar sind.

3) die ein vereinfachtes Verfahren durchlaufen bzw. deren Vermögensverhältnisse überschaubar sind.

4. Unternehmensinsolvenzen 2003 nach Wirtschaftszweigen

Wirtschaftsgliederung ¹⁾	Insolvenzverfahren				dagegen 2002 Verfahren zusammen	Zu (+) bzw. Ab- (-) nahme gegenüber 2002	Beschäftigte	Voraus- sichtliche Forde- rungen	Durchschnittliche Forderung je Fall
	eröffnet	mangels Masse abgewiesen	Schulden- bereini- gungsplan	Verfahren zusammen					
	Anzahl					%	Anzahl	1 000 Euro	
Land- und Forstwirtschaft	47	34	X	81	39	+107,7	318	50 315	621
Landwirtschaft, gewerbliche Jagd	45	33	X	78	38	+105,3	298	49 679	637
Forstwirtschaft	2	1	X	3	1	+200,0	20	636	212
Fischerei und Fischzucht	-	-	X	-	-	-	-	-	-
Bergbau und Gewinnung von Steinen und Erden	2	-	X	2	8	- 75,0	28	1 929	965
Verarbeitendes Gewerbe	288	97	X	385	348	+ 10,6	5 375	332 003	862
Ernährungsgewerbe	46	9	X	55	48	+ 14,6	740	28 390	516
Tabakverarbeitung	-	-	X	-	-	-	-	-	-
Textilgewerbe	4	-	X	4	14	- 71,4	23	877	219
Bekleidungsgewerbe	5	1	X	6	12	- 50,0	99	1 552	259
Ledergewerbe	1	1	X	2	-	X	10	713	357
Holzgewerbe (oh. H. v. Möbeln)	20	10	X	30	18	+ 66,7	184	20 773	692
Papiergewerbe	2	-	X	2	1	+100,0	2	184	92
Verlags-, Druckgewerbe, Vervielfältigung	24	9	X	33	32	+ 3,1	253	30 101	912
Kokerei, Mineralölverarbeitung, H. v. Brutstoffen	-	-	X	-	-	-	-	-	-
Chemische Industrie	9	1	X	10	2	+400,0	581	26 623	2 662
H. v. Gummi- u. Kunststoffwaren	11	1	X	12	21	- 42,9	127	10 619	885
Glasgewerbe, Keramik, Verarb. v. Steinen u. Erden	3	4	X	7	8	- 12,5	24	4 234	605
Metallerzeugung u. -bearbeitung	7	1	X	8	9	- 11,1	109	13 192	1 649
H. v. Metallerzeugnissen	56	17	X	73	60	+ 21,7	641	34 433	472
Maschinenbau	44	15	X	59	52	+ 13,5	1 124	75 041	1 272
H. v. Büromaschinen, DV-Geräten, Elektrotechnik	1	3	X	4	1	+300,0	11	1 426	357
H. v. Gerät. d. Elektrizitätserzeugung, -verteilung u. Ä.	7	2	X	9	11	- 18,2	39	9 408	1 045
Rundfunk-, Fernseh- u. Nachrichtentechnik	4	2	X	6	5	+ 20,0	306	4 802	800
Medizin-, Mess-, Steuer- u. Regeltechnik, Optik	18	4	X	22	17	+ 29,4	251	17 615	801
H. v. Kraftwagen u. Kraftwagenteilen	4	3	X	7	9	- 22,2	104	5 670	810
Sonstiger Fahrzeugbau	2	4	X	6	2	+200,0	487	22 659	3 777
H. v. Möbeln, Schmuck, Musikinstr., Sportgeräten usw.	14	9	X	23	20	+ 15,0	212	19 386	843
Recycling	6	1	X	7	6	+ 16,7	48	4 305	615
Energie- und Wasserversorgung	2	1	X	3	1	+200,0	25	4 078	1 359
Baugewerbe	391	314	X	705	640	+ 10,2	3 531	259 646	368
Handel; Instandh. u. Rep. v. Kfz u. Gebrauchsgütern	389	256	X	645	557	+ 15,8	2 470	283 182	439
Kfz-Handel; Instandh. u. Rep. v. Kfz; Tankstellen	68	36	X	104	118	- 11,9	496	46 297	445
Handelsvermittlung u. Großhandel (ohne Handel mit Kfz)	129	119	X	248	164	+ 51,2	824	131 227	529
Eh. (oh. Handel m. Kfz u. Tankst.); Rep. v. Gebrauchsgütern	192	101	X	293	275	+ 6,5	1 150	105 658	361
Gastgewerbe	138	100	X	238	190	+ 25,3	2 836	74 339	312
Verkehr und Nachrichtenübermittlung	149	76	X	225	183	+ 23,0	1 046	84 828	377
Landverkehr; Transport in Rohrfernleitungen	88	38	X	126	87	+ 44,8	473	27 996	222
Schifffahrt	2	1	X	3	2	+ 50,0	12	1 594	531
Luftfahrt	1	-	X	1	-	X	-	1	1
Hilfs- u. Nebentätigk. f. d. Verkehr; Verkehrsvermittlung	46	26	X	72	74	- 2,7	411	50 307	699
Nachrichtenübermittlung	12	11	X	23	20	+ 15,0	150	4 930	214
Kredit- und Versicherungsgewerbe	15	7	X	22	36	- 38,9	13	35 642	1 620
Kreditgewerbe	3	-	X	3	3	± 0,0	4	11 471	3 824
Versicherungsgewerbe	-	-	X	-	-	-	-	-	-
Kredit- u. Versicherungshilfsgewerbe	12	7	X	19	33	- 42,4	9	24 171	1 272
Grundst., Wohnungswesen, Verm. bewegl. Sachen usw.	287	322	X	609	543	+ 12,2	3 574	582 524	957
Grundstücks- u. Wohnungswesen	49	68	X	117	109	+ 7,3	146	179 904	1 538
Vermietung bewegl. Sachen ohne Bedienungspersonal	13	9	X	22	17	+ 29,4	23	11 845	538
Datenverarbeitung u. Datenbanken	35	35	X	70	53	+ 32,1	218	22 581	323
Forschung u. Entwicklung	4	1	X	5	12	- 58,3	22	604	121
Erbrg. v. wirtschaftlichen Dienstleistungen	186	209	X	395	352	+ 12,2	3 165	367 590	931
Erziehung und Unterricht	8	8	X	16	8	+100,0	26	9 314	582
Gesundheits-, Veterinär- und Sozialwesen	46	9	X	55	41	+ 34,1	440	24 358	443
Erbringung sonst. öff. und persönl. Dienstleistungen	67	62	X	129	85	+ 51,8	332	131 603	1 020
Abwasser-, Abfallbeseitigung u. sonst. Entsorgung	12	2	X	14	3	+366,7	139	32 266	2 305
Interessenvertretung, kirchl. u. sonst. rel. Vereinigungen	1	3	X	4	3	+ 33,3	4	4 364	1 091
Kultur, Sport u. Unterhaltung	21	36	X	57	44	+ 29,5	47	88 513	1 553
Erbringung v. sonst. Dienstleistungen	33	21	X	54	35	+ 54,3	142	6 460	120
Insgesamt	1 829	1 286	X	3 115	2 679	+ 16,3	20 014	1 873 761	602

1) Klassifikation der Wirtschaftszweige, Ausgabe 2003 (WZ 2003).

5. Insolvenzen insgesamt 2003 nach Kreisen

Landkreis kreisfreie Stadt Regierungsbezirk Land	Insolvenzverfahren				dagegen 2002: Verfahren zusammen	Zu- (+) bzw. Ab- (-) nahme gegenüber 2002	Beschäft- tigte	voraus- sichtliche Forderungen	durch- schnittliche Forderung je Fall	Verfahren insgesamt je 100 000 Einwohner
	eröffnet	mangels Masse ab- gewiesen	Schulden- bereini- gungsplan	Verfahren zusammen						
	Anzahl					%	Anzahl	1 000 Euro		Anzahl
Braunschweig, Stadt	341	63	4	408	277	+ 47,3	399	110 024	270	166,3
Salzgitter, Stadt	108	14	2	124	89	+ 39,3	401	53 676	433	111,9
Wolfsburg, Stadt	167	7	-	174	109	+ 59,6	172	29 855	172	142,2
Gifhorn	171	26	1	198	168	+ 17,9	121	23 662	120	113,9
Göttingen	378	52	-	430	418	+ 2,9	255	156 578	364	162,3
Goslar	179	29	2	210	233	- 9,9	334	136 956	652	135,8
Helmstedt	109	7	-	116	94	+ 23,4	12	16 822	145	117,0
Northeim	210	39	-	249	203	+ 22,7	381	76 742	308	166,7
Osterode am Harz	101	6	-	107	119	- 10,1	147	97 230	909	127,4
Peine	95	19	2	116	101	+ 14,9	407	50 702	437	86,7
Wolfenbüttel	108	14	3	125	92	+ 35,9	89	116 919	935	98,4
Reg.-Bez. Braunschweig	1 967	276	14	2 257	1 903	+ 18,6	2718	869 166	385	135,5
Region Hannover	1 420	330	6	1 756	1 431	+ 22,7	4021	479 356	273	156,0
dar. Hannover, Landeshauptstadt	719	187	3	909	693	+ 31,2	3060	206 043	227	175,7
Diepholz	182	74	-	256	209	+ 22,5	478	69 740	272	119,6
Hameln-Pyrmont	178	40	2	220	200	+ 10,0	174	61 485	279	135,9
Hildesheim	467	54	6	527	412	+ 27,9	1020	123 244	234	179,9
Holzminden	162	16	-	178	117	+ 52,1	70	22 666	127	221,6
Nienburg (Weser)	122	34	-	156	102	+ 52,9	214	64 105	411	123,6
Schaumburg	339	50	-	389	318	+ 22,3	691	97 933	252	233,3
Reg.-Bez. Hannover	2 870	598	14	3 482	2 789	+ 24,8	6668	918 529	264	160,6
Celle	347	31	-	378	371	+ 1,9	517	60 762	161	207,2
Cuxhaven	220	44	-	264	251	+ 5,2	399	108 257	410	128,0
Harburg	274	71	1	346	256	+ 35,2	596	100 806	291	145,9
Lüchow-Dannenberg	32	16	-	48	44	+ 9,1	74	26 342	549	92,7
Lüneburg	173	23	3	199	143	+ 39,2	523	92 242	464	116,0
Osterholz	133	39	-	172	113	+ 52,2	159	31 554	183	153,6
Rotenburg (Wümme)	141	27	-	168	134	+ 25,4	89	55 801	332	102,7
Soltau-Fallingb.ostel	157	26	-	183	171	+ 7,0	105	30 607	167	128,6
Stade	172	39	-	211	179	+ 17,9	312	46 481	220	108,8
Uelzen	92	16	-	108	108	± 0,0	201	28 930	268	110,8
Verden	132	36	-	168	175	- 4,0	453	62 435	372	125,7
Reg.-Bez. Lüneburg	1 873	368	4	2 245	1 945	+ 15,4	3428	644 217	287	132,7
Delmenhorst, Stadt	121	38	3	162	121	+ 33,9	156	31 373	194	212,9
Emden, Stadt	56	18	-	74	36	+105,6	186	16 909	229	144,1
Oldenburg (Oldenburg), Stadt	178	54	1	233	150	+ 55,3	744	84 009	361	148,0
Osnabrück, Stadt	137	45	2	184	157	+ 17,2	374	57 860	314	111,8
Wilhelmshaven, Stadt	178	35	-	213	199	+ 7,0	85	24 531	115	251,3
Ammerland	114	48	-	162	103	+ 57,3	188	32 802	202	143,2
Aurich	303	51	-	354	175	+102,3	158	66 883	189	187,3
Cloppenburg	134	50	1	185	159	+ 16,4	159	44 013	238	121,5
Emsland	192	110	5	307	254	+ 20,9	697	101 385	330	100,1
Friesland	159	34	-	193	191	+ 1,0	118	35 069	182	189,9
Grafschaft Bentheim	72	51	3	126	77	+ 63,6	503	33 946	269	95,3
Leer	159	47	-	206	90	+128,9	25	21 732	105	125,8
Oldenburg	149	54	-	203	117	+ 73,5	1798	132 788	654	164,1
Osnabrück	276	93	1	370	274	+ 35,0	1719	154 307	417	103,7
Vechta	141	56	3	200	226	- 11,5	152	42 727	214	154,4
Wesermarsch	120	-	-	120	109	+ 10,1	117	16 584	138	127,2
Wittmund	101	18	-	119	61	+ 95,1	21	36 161	304	206,6
Reg.-Bez. Weser-Ems	2 590	802	19	3 411	2 499	+ 36,5	7200	933 079	274	138,9
Niedersachsen	9 300	2 044	51	11 395	9 136	+ 24,7	20014	3 364 991	295	142,8

6. Unternehmensinsolvenzen 2003 nach Kreisen

Landkreis kreisfreie Stadt Regierungsbezirk Land	Insolvenzverfahren				dagegen 2002: Verfahren zusammen	Zu- (+) bzw. Ab- (-) nahme gegenüber 2002	Beschäft- igte	voraus- sichtliche Forde- rungen	durch- schnittliche Forderung je Fall	Verfahren insgesamt je 100 000 Einwohner
	eröffnet	mangels Masse ab- gewiesen	Schulden- bereini- gungsplan	Verfahren zusammen						
	Anzahl	Anzahl	Anzahl	Anzahl						
Braunschweig, Stadt	64	46	X	110	85	+ 29,4	399	65 805	598	44,8
Salzgitter, Stadt	20	8	X	28	32	- 12,5	401	38 524	1 376	25,3
Wolfsburg, Stadt	33	6	X	39	16	+143,8	172	14 359	368	31,9
Gifhorn	20	15	X	35	38	- 7,9	121	3 899	111	20,1
Göttingen	51	28	X	79	87	- 9,2	255	51 713	655	29,8
Goslar	39	20	X	59	77	- 23,4	334	26 653	452	38,2
Helmstedt	8	7	X	15	26	- 42,3	12	4 520	301	15,1
Northeim	44	25	X	69	43	+ 60,5	381	41 665	604	46,2
Osterode am Harz	21	3	X	24	17	+ 41,2	147	81 456	3 394	28,6
Peine	20	16	X	36	30	+ 20,0	407	36 939	1 026	26,9
Wolfenbüttel	16	9	X	25	29	- 13,8	89	25 839	1 034	19,7
Reg.-Bez. Braunschweig	336	183	X	519	480	+ 8,1	2718	391 372	754	31,2
Region Hannover	257	176	X	433	393	+ 10,2	4021	246 978	570	38,5
dar. Hannover, Landeshauptstadt	131	94	X	225	182	+ 23,6	3060	122 636	545	43,5
Diepholz	69	44	X	113	58	+ 94,8	478	42 829	379	52,8
Hameln-Pyrmont	28	14	X	42	57	- 26,3	174	39 790	947	25,9
Hildesheim	70	45	X	115	143	- 19,6	1020	83 724	728	39,3
Holz Minden	9	7	X	16	17	- 5,9	70	6 149	384	19,9
Nienburg (Weser)	37	16	X	53	30	+ 76,7	214	41 296	779	42,0
Schaumburg	39	30	X	69	51	+ 35,3	691	56 070	813	41,4
Reg.-Bez. Hannover	509	332	X	841	749	+ 12,3	6668	516 836	615	38,8
Celle	80	18	X	98	93	+ 5,4	517	34 276	350	53,7
Cuxhaven	49	25	X	74	66	+ 12,1	399	59 852	809	35,9
Harburg	90	45	X	135	127	+ 6,3	596	52 767	391	56,9
Lüchow-Dannenberg	11	5	X	16	5	+220,0	74	10 324	645	30,9
Lüneburg	38	15	X	53	48	+ 10,4	523	58 686	1 107	30,9
Osterholz	22	19	X	41	39	+ 5,1	159	13 979	341	36,6
Rotenburg (Wümme)	35	23	X	58	43	+ 34,9	89	34 801	600	35,5
Soltau-Fallingb.ostel	28	13	X	41	46	- 10,9	105	15 444	377	28,8
Stade	61	27	X	88	72	+ 22,2	312	29 417	334	45,4
Uelzen	33	4	X	37	27	+ 37,0	201	18 449	499	38,0
Verden	51	21	X	72	61	+ 18,0	453	44 342	616	53,9
Reg.-Bez. Lüneburg	498	215	X	713	627	+ 13,7	3428	372 337	522	42,1
Delmenhorst, Stadt	19	27	X	46	54	- 14,8	156	21 106	459	60,5
Emden, Stadt	7	14	X	21	14	+ 50,0	186	10 464	498	40,9
Oldenburg (Oldenburg), Stadt	42	36	X	78	39	+100,0	744	66 516	853	49,5
Osnabrück, Stadt	44	32	X	76	78	- 2,6	374	43 149	568	46,2
Wilhelmshaven, Stadt	11	25	X	36	42	- 14,3	85	7 364	205	42,5
Ammerland	26	32	X	58	36	+ 61,1	188	17 114	295	51,3
Aurich	45	30	X	75	46	+ 63,0	158	17 047	227	39,7
Cloppenburg	22	34	X	56	57	- 1,8	159	16 186	289	36,8
Emsland	33	79	X	112	93	+ 20,4	697	76 332	682	36,5
Friesland	19	23	X	42	24	+ 75,0	118	11 769	280	41,3
Grafschaft Bentheim	18	37	X	55	41	+ 34,1	503	26 125	475	41,6
Leer	13	28	X	41	30	+ 36,7	25	4 662	114	25,0
Oldenburg	45	37	X	82	50	+ 64,0	1798	116 851	1 425	66,3
Osnabrück	90	66	X	156	124	+ 25,8	1719	106 158	681	43,7
Vechta	19	45	X	64	69	- 7,2	152	32 206	503	49,4
Wesermarsch	16	-	X	16	11	+ 45,5	117	3 205	200	17,0
Wittmund	17	11	X	28	15	+ 86,7	21	16 962	606	48,6
Reg.-Bez. Weser-Ems	486	556	X	1 042	823	+ 26,6	7200	593 216	569	42,4
Niedersachsen	1 829	1 286	X	3 115	2 679	+ 16,3	20014	1 873 761	602	39,0

7. Insolvenzen der übrigen Schuldner 2003 nach Kreisen

Landkreis kreisfreie Stadt Regierungsbezirk Land	Insolvenzverfahren				dagegen 2002: Verfahren zusammen	Zu- (+) bzw. Ab- (-) nahme gegenüber 2002	Beschäftigte	voraus- sichtliche Forderungen	durch- schnittliche Forderung je Fall	Verfahren insgesamt je 100 000 Einwohner
	eröffnet	mangels Masse ab- gewiesen	Schulden- bereini- gungsplan	Verfahren zusammen						
	Anzahl					%	Anzahl	1 000 Euro		Anzahl
Braunschweig, Stadt	277	17	4	298	192	+ 55,2	X	44 219	148	121,4
Salzgitter, Stadt	88	6	2	96	57	+ 68,4	X	15 152	158	86,6
Wolfsburg, Stadt	134	1	-	135	93	+ 45,2	X	15 496	115	110,4
Gifhorn	151	11	1	163	130	+ 25,4	X	19 763	121	93,8
Göttingen	327	24	-	351	331	+ 6,0	X	104 865	299	132,5
Goslar	140	9	2	151	156	- 3,2	X	110 303	730	97,6
Helmstedt	101	-	-	101	68	+ 48,5	X	12 302	122	101,9
Northeim	166	14	-	180	160	+ 12,5	X	35 077	195	120,5
Osterode am Harz	80	3	-	83	102	- 18,6	X	15 774	190	98,8
Peine	75	3	2	80	71	+ 12,7	X	13 763	172	59,8
Wolfenbüttel	92	5	3	100	63	+ 58,7	X	91 080	911	78,7
Reg.-Bez. Braunschweig	1 631	93	14	1 738	1 423	+ 22,1	X	477 794	275	104,4
Region Hannover	1 163	154	6	1 323	1 038	+ 27,5	X	232 378	176	117,5
dar. Hannover, Landeshauptstadt	588	93	3	684	511	+ 33,9	X	83 407	122	132,2
Diepholz	113	30	-	143	151	- 5,3	X	26 911	188	66,8
Hameln-Pyrmont	150	26	2	178	143	+ 24,5	X	21 695	122	110,0
Hildesheim	397	9	6	412	269	+ 53,2	X	39 520	96	140,7
Holzminden	153	9	-	162	100	+ 62,0	X	16 517	102	201,6
Nienburg (Weser)	85	18	-	103	72	+ 43,1	X	22 809	221	81,6
Schaumburg	300	20	-	320	267	+ 19,9	X	41 863	131	191,9
Reg.-Bez. Hannover	2 361	266	14	2 641	2 040	+ 29,5	X	401 693	152	121,8
Celle	267	13	-	280	278	+ 0,7	X	26 486	95	153,5
Cuxhaven	171	19	-	190	185	+ 2,7	X	48 405	255	92,1
Harburg	184	26	1	211	129	+ 63,6	X	48 039	228	89,0
Lüchow-Dannenberg	21	11	-	32	39	- 17,9	X	16 018	501	61,8
Lüneburg	135	8	3	146	95	+ 53,7	X	33 556	230	85,1
Osterholz	111	20	-	131	74	+ 77,0	X	17 575	134	117,0
Rotenburg (Wümme)	106	4	-	110	91	+ 20,9	X	21 000	191	67,3
Soltau-Fallingb.ostel	129	13	-	142	125	+ 13,6	X	15 163	107	99,8
Stade	111	12	-	123	107	+ 15,0	X	17 064	139	63,4
Uelzen	59	12	-	71	81	- 12,3	X	10 481	148	72,8
Verden	81	15	-	96	114	- 15,8	X	18 093	188	71,8
Reg.-Bez. Lüneburg	1 375	153	4	1 532	1 318	+ 16,2	X	271 880	177	90,5
Delmenhorst, Stadt	102	11	3	116	67	+ 73,1	X	10 267	89	152,5
Emden, Stadt	49	4	-	53	22	+140,9	X	6 445	122	103,2
Oldenburg (Oldenburg), Stadt	136	18	1	155	111	+ 39,6	X	17 493	113	98,5
Osnabrück, Stadt	93	13	2	108	79	+ 36,7	X	14 711	136	65,6
Wilhelmshaven, Stadt	167	10	-	177	157	+ 12,7	X	17 167	97	208,8
Ammerland	88	16	-	104	67	+ 55,2	X	15 688	151	91,9
Aurich	258	21	-	279	129	+116,3	X	49 836	179	147,6
Cloppenburg	112	16	1	129	102	+ 26,5	X	27 827	216	84,7
Emsland	159	31	5	195	161	+ 21,1	X	25 053	128	63,6
Friesland	140	11	-	151	167	- 9,6	X	23 300	154	148,5
Grafschaft Bentheim	54	14	3	71	36	+ 97,2	X	7 821	110	53,7
Leer	146	19	-	165	60	+175,0	X	17 070	103	100,7
Oldenburg	104	17	-	121	67	+ 80,6	X	15 937	132	97,8
Osnabrück	186	27	1	214	150	+ 42,7	X	48 149	225	60,0
Vechta	122	11	3	136	157	- 13,4	X	10 521	77	105,0
Wesermarsch	104	-	-	104	98	+ 6,1	X	13 379	129	110,2
Wittmund	84	7	-	91	46	+ 97,8	X	19 199	211	158,0
Reg.-Bez. Weser-Ems	2 104	246	19	2 369	1 676	+ 41,3	X	339 863	143	96,5
Niedersachsen	7 471	758	51	8 280	6 457	+ 28,2	X	1 491 230	180	103,8

8. Verbraucherinsolvenzen 2003 nach Kreisen

Landkreis kreisfreie Stadt Regierungsbezirk Land	Insolvenzverfahren				dagegen 2002: Verfahren zusammen	Zu- (+) bzw. Ab- (-) nahme gegenüber 2002	Beschäf- tigte	voraus- sichtliche Forde- rungen	durch- schnittliche Forderung je Fall	Verfahren insgesamt je 100 000 Einwohner
	eröffnet	mangels Masse ab- gewiesen	Schulden- bereini- gungsplan	Verfahren zusammen						
	Anzahl									
Braunschweig, Stadt	140	1	3	144	74	+ 94,6	x	10 380	72	58,7
Salzgitter, Stadt	59	-	2	61	21	+190,5	x	3 115	51	55,0
Wolfsburg, Stadt	83	1	-	84	43	+ 95,3	x	4 071	48	68,7
Gifhorn	90	1	1	92	35	+162,9	x	7 393	80	52,9
Göttingen	156	-	-	156	124	+ 25,8	x	6 619	42	58,9
Goslar	52	-	2	54	60	- 10,0	x	3 238	60	34,9
Helmstedt	57	-	-	57	29	+ 96,6	x	3 785	66	57,5
Northeim	82	2	-	84	64	+ 31,3	x	3 099	37	56,2
Osterode am Harz	42	-	-	42	46	- 8,7	x	2 642	63	50,0
Peine	40	-	2	42	12	+250,0	x	6 825	163	31,4
Wolfenbüttel	45	-	3	48	25	+ 92,0	x	4 289	89	37,8
Reg.-Bez. Braunschweig	846	5	13	864	533	+ 62,1	x	55 456	64	51,9
Region Hannover	707	1	6	714	454	+ 57,3	x	43 183	60	63,4
dar. Hannover, Landeshauptstadt	378	-	3	381	232	+ 64,2	x	24 458	64	73,7
Diepholz	46	1	-	47	50	- 6,0	x	5 423	115	22,0
Hameln-Pyrmont	95	1	2	98	64	+ 53,1	x	6 703	68	60,5
Hildesheim	305	-	6	311	160	+ 94,4	x	12 589	40	106,2
Holzminde	130	-	-	130	74	+ 75,7	x	5 769	44	161,8
Nienburg (Weser)	36	-	-	36	20	+ 80,0	x	4 054	113	28,5
Schaumburg	162	-	-	162	152	+ 6,6	x	10 595	65	97,2
Reg.-Bez. Hannover	1 481	3	14	1 498	974	+ 53,8	x	88 316	59	69,1
Celle	208	-	-	208	169	+ 23,1	x	13 548	65	114,0
Cuxhaven	78	1	-	79	99	- 20,2	x	5 014	63	38,3
Harburg	68	1	1	70	35	+100,0	x	15 208	217	29,5
Lüchow-Dannenberg	7	1	-	8	7	+ 14,3	x	1 977	247	15,5
Lüneburg	66	-	2	68	33	+106,1	x	5 323	78	39,6
Osterholz	69	-	-	69	31	+122,6	x	7 325	106	61,6
Rotenburg (Wümme)	49	1	-	50	41	+ 22,0	x	5 706	114	30,6
Soltau-Fallingb.ostel	82	-	-	82	56	+ 46,4	x	5 801	71	57,6
Stade	59	1	-	60	39	+ 53,8	x	4 539	76	30,9
Uelzen	16	-	-	16	19	- 15,8	x	1 558	97	16,4
Verden	46	-	-	46	35	+ 31,4	x	2 945	64	34,4
Reg.-Bez. Lüneburg	748	5	3	756	564	+ 34,0	x	68 944	91	44,7
Delmenhorst, Stadt	77	1	3	81	41	+ 97,6	x	4 672	58	106,5
Emden, Stadt	20	1	-	21	4	+425,0	x	994	47	40,9
Oldenburg (Oldenburg), Stadt	88	-	1	89	42	+111,9	x	5 160	58	56,5
Osnabrück, Stadt	59	2	2	63	31	+103,2	x	7 288	116	38,3
Wilhelmshaven, Stadt	103	1	-	104	60	+ 73,3	x	3 823	37	122,7
Ammerland	54	1	-	55	28	+ 96,4	x	6 184	112	48,6
Aurich	102	2	-	104	36	+188,9	x	8 516	82	55,0
Cloppenburg	72	-	1	73	38	+ 92,1	x	6 294	86	47,9
Emsland	85	3	4	92	59	+ 55,9	x	6 131	67	30,0
Friesland	76	-	-	76	59	+ 28,8	x	3 583	47	74,8
Grafschaft Bentheim	30	-	3	33	3	+1000,0	x	2 165	66	25,0
Leer	60	1	-	61	14	+335,7	x	3 473	57	37,2
Oldenburg	55	-	-	55	30	+ 83,3	x	3 641	66	44,5
Osnabrück	105	1	-	106	60	+ 76,7	x	17 318	163	29,7
Vechta	83	1	3	87	90	- 3,3	x	2 715	31	67,2
Wesermarsch	71	-	-	71	64	+ 10,9	x	5 181	73	75,3
Wittmund	30	-	-	30	8	+275,0	x	1 692	56	52,1
Reg.-Bez. Weser-Ems	1 170	14	17	1 201	667	+ 80,1	x	88 830	74	48,9
Niedersachsen	4 245	27	47	4 319	2 738	+ 57,7	x	301 546	70	54,1

9. Unternehmensinsolvenzen 2003 nach Kreisen, Wirtschaftsbereichen und Rechtsformen

Landkreis kreisfreie Stadt Regierungsbezirk Land	Ins- gesamt	darunter								
		nach Wirtschaftsbereichen						nach Rechtsformen		
		Verar- beiten- des Gewerbe	Bau- gewerbe	Handel	Gastge- werbe	Verkehr und Nachr.- überm.	Dienst- leis- tungen ¹⁾	Per- sonen- ges.	GmbH	Einzel- unter- nehmen Freie Berufe, Kleinge- werbe
Braunschweig, Stadt	110	11	19	30	3	6	39	19	62	21
Salzgitter, Stadt	28	6	3	6	2	1	10	1	25	2
Wolfsburg, Stadt	39	5	10	7	3	-	13	6	15	18
Gifhorn	35	6	10	7	3	2	7	2	24	9
Göttingen	79	10	16	20	7	6	18	11	41	27
Goslar	59	5	10	14	17	1	8	7	17	33
Helmstedt	15	2	4	4	-	-	5	1	7	7
Northheim	69	17	16	10	3	9	12	6	32	31
Osterode am Harz	24	5	7	2	4	1	5	2	14	8
Peine	36	4	9	6	2	2	13	5	23	8
Wolfenbüttel	25	4	10	3	1	3	4	1	13	11
Reg.-Bez. Braunschweig	519	75	114	109	45	31	134	61	273	175
Region Hannover	433	54	110	85	24	31	121	43	305	76
dar. Hannover, Landeshauptst.	225	21	43	48	17	10	84	19	167	33
Diepholz	113	15	19	28	6	13	24	6	64	42
Hameln-Pyrmont	42	5	2	13	-	2	19	7	24	10
Hildesheim	115	20	20	25	14	7	25	8	57	48
Holzminde	16	4	2	4	-	1	5	2	13	1
Nienburg (Weser)	53	3	19	8	4	4	10	8	27	18
Schaumburg	69	8	22	17	3	1	16	11	34	20
Reg.-Bez. Hannover	841	109	194	180	51	59	220	85	524	215
Celle	98	12	21	22	12	7	16	4	39	50
Cuxhaven	74	4	18	13	7	5	24	7	33	33
Harburg	135	16	35	33	5	12	30	5	71	56
Lüchow-Dannenberg	16	1	4	6	1	-	3	1	9	5
Lüneburg	53	6	9	11	4	5	16	6	24	22
Osterholz	41	9	9	6	4	4	7	3	22	16
Rotenburg (Wümme)	58	6	20	11	1	3	14	9	29	19
Soltau-Fallingb.ostel	41	3	13	6	2	3	13	3	26	12
Stade	88	9	13	14	8	6	34	12	39	36
Uelzen	37	2	9	13	3	2	7	2	25	10
Verden	72	10	11	19	7	4	19	7	41	24
Reg.-Bez. Lüneburg	713	78	162	154	54	51	183	59	358	283
Delmenhorst, Stadt	46	5	11	7	5	5	13	1	26	19
Emden, Stadt	21	1	4	3	-	1	11	1	15	5
Oldenburg (Oldenburg), Stadt	78	8	11	22	8	6	23	6	46	25
Osnabrück, Stadt	76	5	13	15	12	7	22	8	41	25
Wilhelmshaven, Stadt	36	3	3	9	5	2	14	3	24	7
Ammerland	58	8	8	8	10	4	16	3	29	26
Aurich	75	10	22	12	11	5	12	7	27	40
Cloppenburg	56	5	19	12	2	7	7	3	32	21
Emsland	112	20	30	17	2	8	31	8	89	15
Friesland	42	5	8	11	6	2	9	5	23	13
Grafschaft Bentheim	55	7	17	11	2	2	13	5	29	19
Leer	41	3	11	5	5	5	11	4	23	13
Oldenburg	82	7	14	14	3	6	33	10	39	32
Osnabrück	156	22	43	31	6	13	36	22	76	58
Vechta	64	10	12	17	2	5	13	11	32	21
Wesermarsch	16	2	4	3	2	3	2	-	6	10
Wittmund	28	2	5	5	7	3	6	1	11	16
Reg.-Bez. Weser-Ems	1 042	123	235	202	88	84	272	98	568	365
Niedersachsen	3 115	385	705	645	238	225	809	303	1 723	1 038

1) WZ2003-Bereiche K, M-O.

10. Unternehmensinsolvenzen 2003 nach Kreisen und Wirtschaftsbereichen

Nr. der WZ 2003	Wirtschaftsgliederung ¹⁾	Insolvenzverfahren				dagegen 2002 Verfahren zusammen	Zu- (+) bzw. Ab- (-) nahme gegenüber 2002	Beschäf- tigte	Voraus- sicht- liche Forde- rungen
		eröffnet	mangels Masse abgewiesen	Schulden- bereini- gungsplan	Verfahren zusammen				
Anzahl							%	Anzahl	1 000 Euro
Braunschweig, Stadt									
A	Land- u. Forstwirtschaft	-	-	X	-	-	± 0,0	-	-
B	Fischerei u. Fischzucht	-	-	X	-	-	± 0,0	-	-
C	Bergb. u. Gewinnung v. Steinen u. Erden	-	-	X	-	-	± 0,0	-	-
D	Verarbeitendes Gewerbe	9	2	X	11	13	- 15,4	69	5 158
E	Energie u. Wasserversorgung	-	-	X	-	-	± 0,0	-	-
F	Baugewerbe	9	10	X	19	16	+ 18,8	60	8 702
G	Handel; Instandh. u. Rep. v. Kfz u. Gebrauchsgütern	16	14	X	30	22	+ 36,4	124	8 986
H	Gastgewerbe	2	1	X	3	7	- 57,1	10	159
I	Verkehr u. Nachrichtenübermittlung	5	1	X	6	9	- 33,3	50	9 395
J	Kredit u. Versicherungsgewerbe	1	1	X	2	1	+100,0	-	186
K	Grundstücks- und Wohnungswesen, Vermietung bewegl. Sachen, Erbringung v. wirtsch. Dienstl.	17	16	X	33	13	+153,8	76	26 630
M	Erziehung u. Unterricht	2	1	X	3	-	X	-	6 302
N	Gesundheits-, Veterinär- u. Sozialwesen	-	-	X	-	1	X	-	-
O	Erbringung sonst. öffentl. u. persönl. Dienstleistungen	3	-	X	3	3	± 0,0	10	287
A-K, M-O	Zusammen	64	46	X	110	85	+ 29,4	399	65 805
Salzgitter, Stadt									
A	Land- u. Forstwirtschaft	-	-	X	-	1	X	-	-
B	Fischerei u. Fischzucht	-	-	X	-	-	± 0,0	-	-
C	Bergb. u. Gewinnung v. Steinen u. Erden	-	-	X	-	-	± 0,0	-	-
D	Verarbeitendes Gewerbe	6	-	X	6	5	+ 20,0	206	11 004
E	Energie u. Wasserversorgung	-	-	X	-	-	± 0,0	-	-
F	Baugewerbe	1	2	X	3	9	- 66,7	147	12 184
G	Handel; Instandh. u. Rep. v. Kfz u. Gebrauchsgütern	3	3	X	6	7	- 14,3	20	1 071
H	Gastgewerbe	2	-	X	2	1	+100,0	5	1 007
I	Verkehr u. Nachrichtenübermittlung	1	-	X	1	2	- 50,0	11	470
J	Kredit u. Versicherungsgewerbe	-	-	X	-	-	± 0,0	-	-
K	Grundstücks- und Wohnungswesen, Vermietung bewegl. Sachen, Erbringung v. wirtsch. Dienstl.	7	3	X	10	6	+ 66,7	12	12 788
M	Erziehung u. Unterricht	-	-	X	-	-	± 0,0	-	-
N	Gesundheits-, Veterinär- u. Sozialwesen	-	-	X	-	-	± 0,0	-	-
O	Erbringung sonst. öffentl. u. persönl. Dienstleistungen	-	-	X	-	1	X	-	-
A-K, M-O	Zusammen	20	8	X	28	32	- 12,5	401	38 524
Wolfsburg, Stadt									
A	Land- u. Forstwirtschaft	-	-	X	-	-	± 0,0	-	-
B	Fischerei u. Fischzucht	-	-	X	-	-	± 0,0	-	-
C	Bergb. u. Gewinnung v. Steinen u. Erden	-	-	X	-	-	± 0,0	-	-
D	Verarbeitendes Gewerbe	5	-	X	5	1	+400,0	28	3 788
E	Energie u. Wasserversorgung	-	-	X	-	-	± 0,0	-	-
F	Baugewerbe	7	3	X	10	3	+233,3	97	3 355
G	Handel; Instandh. u. Rep. v. Kfz u. Gebrauchsgütern	6	1	X	7	6	+ 16,7	11	3 015
H	Gastgewerbe	3	-	X	3	4	- 25,0	4	827
I	Verkehr u. Nachrichtenübermittlung	-	-	X	-	1	X	-	-
J	Kredit u. Versicherungsgewerbe	-	1	X	1	-	X	-	2
K	Grundstücks- und Wohnungswesen, Vermietung bewegl. Sachen, Erbringung v. wirtsch. Dienstl.	7	1	X	8	1	+700,0	19	2 720
M	Erziehung u. Unterricht	-	-	X	-	-	± 0,0	-	-
N	Gesundheits-, Veterinär- u. Sozialwesen	2	-	X	2	-	X	9	527
O	Erbringung sonst. öffentl. u. persönl. Dienstleistungen	3	-	X	3	-	X	4	125
A-K, M-O	Zusammen	33	6	X	39	16	+143,8	172	14 359

1) Klassifikation der Wirtschaftszweige, Ausgabe 2003 (WZ 2003), Kurzbezeichnungen.

Noch: 10. Unternehmensinsolvenzen 2003 nach Kreisen und Wirtschaftsbereichen

Nr. der WZ 2003	Wirtschaftsgliederung ¹⁾	Insolvenzverfahren				dagegen 2002 Verfahren zusammen	Zu- (+) bzw. Ab- (-) nahme gegenüber 2002	Beschäftigte	Voraus- sichtliche Forderungen
		eröffnet	mangels Masse abgewiesen	Schulden- bereini- gungsplan	Verfahren zusammen				
Anzahl							%	Anzahl	1 000 Euro
Gifhorn									
A	Land- u. Forstwirtschaft	-	-	X	-	-	± 0,0	-	-
B	Fischerei u. Fischzucht	-	-	X	-	-	± 0,0	-	-
C	Bergb. u. Gewinnung v. Steinen u. Erden	-	-	X	-	-	± 0,0	-	-
D	Verarbeitendes Gewerbe	3	3	X	6	6	± 0,0	48	1 193
E	Energie u. Wasserversorgung	-	-	X	-	-	± 0,0	-	-
F	Baugewerbe	7	3	X	10	16	- 37,5	47	923
G	Handel; Instandh. u. Rep. v. Kfz u. Gebrauchsgütern	4	3	X	7	4	+ 75,0	13	748
H	Gastgewerbe	1	2	X	3	3	± 0,0	4	170
I	Verkehr u. Nachrichtenübermittlung	1	1	X	2	2	± 0,0	7	98
J	Kredit u. Versicherungsgewerbe	-	-	X	-	1	X	-	-
K	Grundstücks- und Wohnungswesen, Vermietung bewegl. Sachen, Erbringung v. wirtsch. Dienstl.	3	2	X	5	6	- 16,7	1	225
M	Erziehung u. Unterricht	-	-	X	-	-	± 0,0	-	-
N	Gesundheits-, Veterinär- u. Sozialwesen	-	-	X	-	-	± 0,0	-	-
O	Erbringung sonst. öffentl. u. persönl. Dienstleistungen	1	1	X	2	-	X	1	542
A-K, M-O	Zusammen	20	15	X	35	38	- 7,9	121	3 899
Göttingen									
A	Land- u. Forstwirtschaft	-	1	X	1	2	- 50,0	-	23
B	Fischerei u. Fischzucht	-	-	X	-	-	± 0,0	-	-
C	Bergb. u. Gewinnung v. Steinen u. Erden	-	-	X	-	-	± 0,0	-	-
D	Verarbeitendes Gewerbe	9	1	X	10	10	± 0,0	107	20 430
E	Energie u. Wasserversorgung	-	-	X	-	-	± 0,0	-	-
F	Baugewerbe	12	4	X	16	23	- 30,4	24	9 632
G	Handel; Instandh. u. Rep. v. Kfz u. Gebrauchsgütern	13	7	X	20	19	+ 5,3	25	4 529
H	Gastgewerbe	4	3	X	7	3	+133,3	3	2 785
I	Verkehr u. Nachrichtenübermittlung	3	3	X	6	6	± 0,0	9	770
J	Kredit u. Versicherungsgewerbe	1	-	X	1	2	- 50,0	-	114
K	Grundstücks- und Wohnungswesen, Vermietung bewegl. Sachen, Erbringung v. wirtsch. Dienstl.	3	5	X	8	17	- 52,9	81	10 974
M	Erziehung u. Unterricht	-	-	X	-	-	± 0,0	-	-
N	Gesundheits-, Veterinär- u. Sozialwesen	4	1	X	5	4	+ 25,0	5	1 510
O	Erbringung sonst. öffentl. u. persönl. Dienstleistungen	2	3	X	5	1	+400,0	1	946
A-K, M-O	Zusammen	51	28	X	79	87	- 9,2	255	51 713
Goslar									
A	Land- u. Forstwirtschaft	1	1	X	2	-	X	13	435
B	Fischerei u. Fischzucht	-	-	X	-	-	± 0,0	-	-
C	Bergb. u. Gewinnung v. Steinen u. Erden	-	-	X	-	-	± 0,0	-	-
D	Verarbeitendes Gewerbe	4	1	X	5	5	± 0,0	66	2 046
E	Energie u. Wasserversorgung	-	-	X	-	-	± 0,0	-	-
F	Baugewerbe	8	2	X	10	12	- 16,7	22	2 042
G	Handel; Instandh. u. Rep. v. Kfz u. Gebrauchsgütern	11	3	X	14	23	- 39,1	142	6 998
H	Gastgewerbe	10	7	X	17	14	+ 21,4	61	4 822
I	Verkehr u. Nachrichtenübermittlung	1	-	X	1	4	- 75,0	3	248
J	Kredit u. Versicherungsgewerbe	1	1	X	2	1	+100,0	2	329
K	Grundstücks- und Wohnungswesen, Vermietung bewegl. Sachen, Erbringung v. wirtsch. Dienstl.	1	3	X	4	13	- 69,2	19	9 593
M	Erziehung u. Unterricht	-	-	X	-	-	± 0,0	-	-
N	Gesundheits-, Veterinär- u. Sozialwesen	-	-	X	-	1	X	-	-
O	Erbringung sonst. öffentl. u. persönl. Dienstleistungen	2	2	X	4	4	± 0,0	6	140
A-K, M-O	Zusammen	39	20	X	59	77	- 23,4	334	26 653

1) Klassifikation der Wirtschaftszweige, Ausgabe 2003 (WZ 2003), Kurzbezeichnungen.

Noch: 10. Unternehmensinsolvenzen 2003 nach Kreisen und Wirtschaftsbereichen

Nr. der WZ 2003	Wirtschaftsgliederung ¹⁾	Insolvenzverfahren				dagegen 2002 Verfahren zusammen	Zu- (+) bzw. Ab- (-) nahme gegenüber 2002	Beschäftigte	Voraus- sichtliche Forderungen
		eröffnet	mangels Masse abgewiesen	Schulden- bereini- gungsplan	Verfahren zusammen				
Anzahl							%	Anzahl	1 000 Euro
Helmstedt									
A	Land- u. Forstwirtschaft	-	-	X	-	-	± 0,0	-	-
B	Fischerei u. Fischzucht	-	-	X	-	-	± 0,0	-	-
C	Bergb. u. Gewinnung v. Steinen u. Erden	-	-	X	-	-	± 0,0	-	-
D	Verarbeitendes Gewerbe	1	1	X	2	4	- 50,0	3	485
E	Energie u. Wasserversorgung	-	-	X	-	-	± 0,0	-	-
F	Baugewerbe	2	2	X	4	4	± 0,0	7	539
G	Handel; Instandh. u. Rep. v. Kfz u. Gebrauchsgütern	3	1	X	4	6	- 33,3	1	765
H	Gastgewerbe	-	-	X	-	2	X	-	-
I	Verkehr u. Nachrichtenübermittlung	-	-	X	-	5	X	-	-
J	Kredit u. Versicherungsgewerbe	-	-	X	-	-	± 0,0	-	-
K	Grundstücks- und Wohnungswesen, Vermietung bewegl. Sachen, Erbringung v. wirtsch. Dienstl.	2	3	X	5	5	± 0,0	1	2 731
M	Erziehung u. Unterricht	-	-	X	-	-	± 0,0	-	-
N	Gesundheits-, Veterinär- u. Sozialwesen	-	-	X	-	-	± 0,0	-	-
O	Erbringung sonst. öffentl. u. persönl. Dienstleistungen	-	-	X	-	-	± 0,0	-	-
A-K, M-O	Zusammen	8	7	X	15	26	- 42,3	12	4 520
Northeim									
A	Land- u. Forstwirtschaft	1	1	X	2	-	X	-	643
B	Fischerei u. Fischzucht	-	-	X	-	-	± 0,0	-	-
C	Bergb. u. Gewinnung v. Steinen u. Erden	-	-	X	-	-	± 0,0	-	-
D	Verarbeitendes Gewerbe	12	5	X	17	5	+240,0	252	14 836
E	Energie u. Wasserversorgung	-	-	X	-	-	± 0,0	-	-
F	Baugewerbe	8	8	X	16	5	+220,0	74	8 152
G	Handel; Instandh. u. Rep. v. Kfz u. Gebrauchsgütern	8	2	X	10	13	- 23,1	9	3 563
H	Gastgewerbe	-	3	X	3	6	- 50,0	2	457
I	Verkehr u. Nachrichtenübermittlung	8	1	X	9	2	+350,0	25	4 624
J	Kredit u. Versicherungsgewerbe	-	-	X	-	-	± 0,0	-	-
K	Grundstücks- und Wohnungswesen, Vermietung bewegl. Sachen, Erbringung v. wirtsch. Dienstl.	4	3	X	7	11	- 36,4	5	8 953
M	Erziehung u. Unterricht	1	-	X	1	-	X	8	100
N	Gesundheits-, Veterinär- u. Sozialwesen	-	-	X	-	1	X	-	-
O	Erbringung sonst. öffentl. u. persönl. Dienstleistungen	2	2	X	4	-	X	6	337
A-K, M-O	Zusammen	44	25	X	69	43	+ 60,5	381	41 665
Osterode am Harz									
A	Land- u. Forstwirtschaft	-	-	X	-	-	± 0,0	-	-
B	Fischerei u. Fischzucht	-	-	X	-	-	± 0,0	-	-
C	Bergb. u. Gewinnung v. Steinen u. Erden	-	-	X	-	-	± 0,0	-	-
D	Verarbeitendes Gewerbe	5	-	X	5	1	+400,0	43	3 481
E	Energie u. Wasserversorgung	-	-	X	-	-	± 0,0	-	-
F	Baugewerbe	4	3	X	7	3	+133,3	63	3 687
G	Handel; Instandh. u. Rep. v. Kfz u. Gebrauchsgütern	2	-	X	2	6	- 66,7	13	472
H	Gastgewerbe	4	-	X	4	2	+100,0	3	1 920
I	Verkehr u. Nachrichtenübermittlung	1	-	X	1	2	- 50,0	-	249
J	Kredit u. Versicherungsgewerbe	-	-	X	-	-	± 0,0	-	-
K	Grundstücks- und Wohnungswesen, Vermietung bewegl. Sachen, Erbringung v. wirtsch. Dienstl.	4	-	X	4	2	+100,0	25	3 647
M	Erziehung u. Unterricht	-	-	X	-	-	± 0,0	-	-
N	Gesundheits-, Veterinär- u. Sozialwesen	-	-	X	-	1	X	-	-
O	Erbringung sonst. öffentl. u. persönl. Dienstleistungen	1	-	X	1	-	X	-	68 000
A-K, M-O	Zusammen	21	3	X	24	17	+ 41,2	147	81 456

1) Klassifikation der Wirtschaftszweige, Ausgabe 2003 (WZ 2003), Kurzbezeichnungen.

Noch: 10. Unternehmensinsolvenzen 2003 nach Kreisen und Wirtschaftsbereichen

Nr. der WZ 2003	Wirtschaftsgliederung ¹⁾	Insolvenzverfahren				dagegen 2002 Verfahren zusammen	Zu- (+) bzw. Ab- (-) nahme gegenüber 2002	Beschäftigte	Voraus- sicht- liche Forderungen
		eröffnet	mangels Masse abgewiesen	Schulden- bereini- gungsplan	Verfahren zusammen				
Peine									
A	Land- u. Forstwirtschaft	-	-	X	-	-	± 0,0	-	-
B	Fischerei u. Fischzucht	-	-	X	-	-	± 0,0	-	-
C	Bergb. u. Gewinnung v. Steinen u. Erden	-	-	X	-	-	± 0,0	-	-
D	Verarbeitendes Gewerbe	3	1	X	4	4	± 0,0	301	5 409
E	Energie u. Wasserversorgung	-	-	X	-	1	X	-	-
F	Baugewerbe	7	2	X	9	10	- 10,0	20	1 323
G	Handel; Instandh. u. Rep. v.								
	Kfz u. Gebrauchsgütern	3	3	X	6	4	+ 50,0	11	2 055
H	Gastgewerbe	1	1	X	2	-	X	8	286
I	Verkehr u. Nachrichtenübermittlung	1	1	X	2	3	- 33,3	-	313
J	Kredit u. Versicherungsgewerbe	-	-	X	-	-	± 0,0	-	-
K	Grundstücks- und Wohnungswesen, Vermietung								
	bewegl. Sachen, Erbringung v. wirtsch. Dienstl.	4	8	X	12	6	+100,0	67	27 422
M	Erziehung u. Unterricht	-	-	X	-	-	± 0,0	-	-
N	Gesundheits-, Veterinär- u. Sozialwesen	-	-	X	-	-	± 0,0	-	-
O	Erbringung sonst. öffentl. u. persönl.								
	Dienstleistungen	1	-	X	1	2	- 50,0	-	131
A-K, M-O	Zusammen	20	16	X	36	30	+ 20,0	407	36 939
Wolfenbüttel									
A	Land- u. Forstwirtschaft	-	-	X	-	-	± 0,0	-	-
B	Fischerei u. Fischzucht	-	-	X	-	-	± 0,0	-	-
C	Bergb. u. Gewinnung v. Steinen u. Erden	-	-	X	-	-	± 0,0	-	-
D	Verarbeitendes Gewerbe	3	1	X	4	7	- 42,9	68	3 385
E	Energie u. Wasserversorgung	-	-	X	-	-	± 0,0	-	-
F	Baugewerbe	6	4	X	10	7	+ 42,9	11	2 724
G	Handel; Instandh. u. Rep. v.								
	Kfz u. Gebrauchsgütern	2	1	X	3	5	- 40,0	-	879
H	Gastgewerbe	1	-	X	1	2	- 50,0	-	55
I	Verkehr u. Nachrichtenübermittlung	1	2	X	3	2	+ 50,0	5	1 514
J	Kredit u. Versicherungsgewerbe	-	-	X	-	-	± 0,0	-	-
K	Grundstücks- und Wohnungswesen, Vermietung								
	bewegl. Sachen, Erbringung v. wirtsch. Dienstl.	2	1	X	3	4	- 25,0	5	17 256
M	Erziehung u. Unterricht	-	-	X	-	-	± 0,0	-	-
N	Gesundheits-, Veterinär- u. Sozialwesen	1	-	X	1	1	± 0,0	-	26
O	Erbringung sonst. öffentl. u. persönl.								
	Dienstleistungen	-	-	X	-	1	X	-	-
A-K, M-O	Zusammen	16	9	X	25	29	- 13,8	89	25 839
Regierungsbezirk Braunschweig									
A	Land- u. Forstwirtschaft	2	3	X	5	3	+ 66,7	13	1 101
B	Fischerei u. Fischzucht	-	-	X	-	-	X	-	-
C	Bergb. u. Gewinnung v. Steinen u. Erden	-	-	X	-	-	X	-	-
D	Verarbeitendes Gewerbe	60	15	X	75	61	+ 23,0	1 191	71 215
E	Energie u. Wasserversorgung	-	-	X	-	1	-100,0	-	-
F	Baugewerbe	71	43	X	114	108	+ 5,6	572	53 263
G	Handel; Instandh. u. Rep. v.								
	Kfz u. Gebrauchsgütern	71	38	X	109	115	- 5,2	369	33 081
H	Gastgewerbe	28	17	X	45	44	+ 2,3	100	12 488
I	Verkehr u. Nachrichtenübermittlung	22	9	X	31	38	- 18,4	110	17 681
J	Kredit u. Versicherungsgewerbe	3	3	X	6	5	+ 20,0	2	631
K	Grundstücks- und Wohnungswesen, Vermietung								
	bewegl. Sachen, Erbringung v. wirtsch. Dienstl.	54	45	X	99	84	+ 17,9	311	122 939
M	Erziehung u. Unterricht	3	1	X	4	-	X	8	6 402
N	Gesundheits-, Veterinär- u. Sozialwesen	7	1	X	8	9	- 11,1	14	2 063
O	Erbringung sonst. öffentl. u. persönl.								
	Dienstleistungen	15	8	X	23	12	+ 91,7	28	70 508
A-K, M-O	Zusammen	336	183	X	519	480	+ 8,1	2 718	391 372

1) Klassifikation der Wirtschaftszweige, Ausgabe 2003 (WZ 2003), Kurzbezeichnungen.

Noch: 10. Unternehmensinsolvenzen 2003 nach Kreisen und Wirtschaftsbereichen

Nr. der WZ 2003	Wirtschaftsgliederung ¹⁾	Insolvenzverfahren				dagegen 2002 Verfahren zusammen	Zu- (+) bzw. Ab- (-) nahme gegenüber 2002	Beschäftigte	Voraus- sicht- liche Forde- rungen
		eröffnet	mangels Masse abgewiesen	Schulden- bereini- gungsplan	Verfahren zusammen				
Anzahl							%	Anzahl	1 000 €
Region Hannover									
A	Land- u. Forstwirtschaft	4	-	X	4	3	+ 33,3	91	28 856
B	Fischerei u. Fischzucht	-	-	X	-	-	± 0,0	-	-
C	Bergb. u. Gewinnung v. Steinen u. Erden	-	-	X	-	1	X	-	-
D	Verarbeitendes Gewerbe	42	12	X	54	47	+ 14,9	527	36 915
E	Energie u. Wasserversorgung	1	-	X	1	-	X	2	3 918
F	Baugewerbe	57	53	X	110	76	+ 44,7	548	29 250
G	Handel; Instandh. u. Rep. v. Kfz u. Gebrauchsgütern	56	29	X	85	77	+ 10,4	360	50 949
H	Gastgewerbe	8	16	X	24	30	- 20,0	2 023	3 253
I	Verkehr u. Nachrichtenübermittlung	24	7	X	31	18	+ 72,2	250	10 893
J	Kredit u. Versicherungsgewerbe	1	2	X	3	7	- 57,1	1	11 824
K	Grundstücks- und Wohnungswesen, Vermietung bewegl. Sachen, Erbringung v. wirtsch. Dienstl.	49	46	X	95	106	- 10,4	139	59 563
M	Erziehung u. Unterricht	2	1	X	3	3	± 0,0	5	560
N	Gesundheits-, Veterinär- u. Sozialwesen	5	3	X	8	5	+ 60,0	57	1 540
O	Erbringung sonst. öffentl. u. persönl. Dienstleistungen	8	7	X	15	20	- 25,0	18	9 457
A-K, M-O	Zusammen	257	176	X	433	393	+ 10,2	4 021	246 978
darunter: Hannover, Landeshauptstadt									
A	Land- u. Forstwirtschaft	-	-	X	-	1	X	-	-
B	Fischerei u. Fischzucht	-	-	X	-	-	± 0,0	-	-
C	Bergb. u. Gewinnung v. Steinen u. Erden	-	-	X	-	-	± 0,0	-	-
D	Verarbeitendes Gewerbe	17	4	X	21	22	- 4,5	378	17 410
E	Energie u. Wasserversorgung	1	-	X	1	-	X	2	3 918
F	Baugewerbe	23	20	X	43	23	+ 87,0	143	12 302
G	Handel; Instandh. u. Rep. v. Kfz u. Gebrauchsgütern	31	17	X	48	35	+ 37,1	236	22 416
H	Gastgewerbe	5	12	X	17	18	- 5,6	2 014	2 007
I	Verkehr u. Nachrichtenübermittlung	8	2	X	10	7	+ 42,9	110	4 782
J	Kredit u. Versicherungsgewerbe	-	1	X	1	6	- 83,3	-	27
K	Grundstücks- und Wohnungswesen, Vermietung bewegl. Sachen, Erbringung v. wirtsch. Dienstl.	35	31	X	66	54	+ 22,2	113	49 644
M	Erziehung u. Unterricht	1	-	X	1	1	± 0,0	-	262
N	Gesundheits-, Veterinär- u. Sozialwesen	4	1	X	5	3	+ 66,7	56	830
O	Erbringung sonst. öffentl. u. persönl. Dienstleistungen	6	6	X	12	12	± 0,0	8	9 038
A-K, M-O	Zusammen	131	94	X	225	182	+ 23,6	3 060	122 636
Diepholz									
A	Land- u. Forstwirtschaft	5	3	X	8	3	+166,7	12	733
B	Fischerei u. Fischzucht	-	-	X	-	-	± 0,0	-	-
C	Bergb. u. Gewinnung v. Steinen u. Erden	-	-	X	-	-	± 0,0	-	-
D	Verarbeitendes Gewerbe	13	2	X	15	6	+150,0	126	7 245
E	Energie u. Wasserversorgung	-	-	X	-	-	± 0,0	-	-
F	Baugewerbe	13	6	X	19	7	+171,4	116	12 065
G	Handel; Instandh. u. Rep. v. Kfz u. Gebrauchsgütern	17	11	X	28	10	+180,0	105	11 671
H	Gastgewerbe	2	4	X	6	4	+ 50,0	12	910
I	Verkehr u. Nachrichtenübermittlung	8	5	X	13	9	+ 44,4	70	3 414
J	Kredit u. Versicherungsgewerbe	-	-	X	-	-	± 0,0	-	-
K	Grundstücks- und Wohnungswesen, Vermietung bewegl. Sachen, Erbringung v. wirtsch. Dienstl.	9	8	X	17	17	± 0,0	23	5 179
M	Erziehung u. Unterricht	-	-	X	-	-	± 0,0	-	-
N	Gesundheits-, Veterinär- u. Sozialwesen	1	1	X	2	-	X	3	777
O	Erbringung sonst. öffentl. u. persönl. Dienstleistungen	1	4	X	5	2	+150,0	11	835
A-K, M-O	Zusammen	69	44	X	113	58	+ 94,8	478	42 829

1) Klassifikation der Wirtschaftszweige, Ausgabe 2003 (WZ 2003), Kurzbezeichnungen.

Noch: 10. Unternehmensinsolvenzen 2003 nach Kreisen und Wirtschaftsbereichen

Nr. der WZ 2003	Wirtschaftsgliederung ¹⁾	Insolvenzverfahren				dagegen 2002 Verfahren zusammen	Zu- (+) bzw. Ab- (-) nahme gegenüber 2002	Beschäftigte	Voraus- sichtliche Forderungen
		eröffnet	mangels Masse abgewiesen	Schulden- bereini- gungsplan	Verfahren zusammen				
							%	Anzahl	1 000€
Hameln-Pyrmont									
A	Land- u. Forstwirtschaft	1	-	X	1	-	X	-	13
B	Fischerei u. Fischzucht	-	-	X	-	-	± 0,0	-	-
C	Bergb. u. Gewinnung v. Steinen u. Erden	-	-	X	-	2	X	-	-
D	Verarbeitendes Gewerbe	5	-	X	5	2	+150,0	46	14 954
E	Energie u. Wasserversorgung	-	-	X	-	-	± 0,0	-	-
F	Baugewerbe	2	-	X	2	17	- 88,2	-	1 300
G	Handel; Instandh. u. Rep. v. Kfz u. Gebrauchsgütern	9	4	X	13	16	- 18,8	68	6 634
H	Gastgewerbe	-	-	X	-	4	X	-	-
I	Verkehr u. Nachrichtenübermittlung	2	-	X	2	3	- 33,3	12	1 606
J	Kredit u. Versicherungsgewerbe	-	-	X	-	-	± 0,0	-	-
K	Grundstücks- und Wohnungswesen, Vermietung bewegl. Sachen, Erbringung v. wirtsch. Dienstl.	5	10	X	15	12	+ 25,0	41	14 862
M	Erziehung u. Unterricht	-	-	X	-	-	± 0,0	-	-
N	Gesundheits-, Veterinär- u. Sozialwesen	1	-	X	1	1	± 0,0	-	26
O	Erbringung sonst. öffentl. u. persönl. Dienstleistungen	3	-	X	3	-	X	7	395
A-K, M-O	Zusammen	28	14	X	42	57	- 26,3	174	39 790
Hildesheim									
A	Land- u. Forstwirtschaft	2	1	X	3	2	+ 50,0	7	1 136
B	Fischerei u. Fischzucht	-	-	X	-	-	± 0,0	-	-
C	Bergb. u. Gewinnung v. Steinen u. Erden	-	-	X	-	-	± 0,0	-	-
D	Verarbeitendes Gewerbe	15	5	X	20	26	- 23,1	544	31 878
E	Energie u. Wasserversorgung	-	-	X	-	-	± 0,0	-	-
F	Baugewerbe	11	9	X	20	36	- 44,4	107	6 340
G	Handel; Instandh. u. Rep. v. Kfz u. Gebrauchsgütern	16	9	X	25	23	+ 8,7	189	23 824
H	Gastgewerbe	10	4	X	14	14	± 0,0	45	1 273
I	Verkehr u. Nachrichtenübermittlung	4	3	X	7	10	- 30,0	26	854
J	Kredit u. Versicherungsgewerbe	-	1	X	1	3	- 66,7	-	166
K	Grundstücks- und Wohnungswesen, Vermietung bewegl. Sachen, Erbringung v. wirtsch. Dienstl.	8	10	X	18	19	- 5,3	85	17 583
M	Erziehung u. Unterricht	-	-	X	-	-	± 0,0	-	-
N	Gesundheits-, Veterinär- u. Sozialwesen	2	1	X	3	4	- 25,0	3	565
O	Erbringung sonst. öffentl. u. persönl. Dienstleistungen	2	2	X	4	6	- 33,3	14	105
A-K, M-O	Zusammen	70	45	X	115	143	- 19,6	1 020	83 724
Holzminden									
A	Land- u. Forstwirtschaft	-	-	X	-	-	± 0,0	-	-
B	Fischerei u. Fischzucht	-	-	X	-	-	± 0,0	-	-
C	Bergb. u. Gewinnung v. Steinen u. Erden	-	-	X	-	2	X	-	-
D	Verarbeitendes Gewerbe	4	-	X	4	5	- 20,0	52	646
E	Energie u. Wasserversorgung	-	-	X	-	-	± 0,0	-	-
F	Baugewerbe	1	1	X	2	4	- 50,0	2	519
G	Handel; Instandh. u. Rep. v. Kfz u. Gebrauchsgütern	2	2	X	4	4	± 0,0	8	1 452
H	Gastgewerbe	-	-	X	-	1	X	-	-
I	Verkehr u. Nachrichtenübermittlung	-	1	X	1	-	X	1	5
J	Kredit u. Versicherungsgewerbe	-	-	X	-	-	± 0,0	-	-
K	Grundstücks- und Wohnungswesen, Vermietung bewegl. Sachen, Erbringung v. wirtsch. Dienstl.	-	3	X	3	1	+200,0	-	3 043
M	Erziehung u. Unterricht	-	-	X	-	-	± 0,0	-	-
N	Gesundheits-, Veterinär- u. Sozialwesen	1	-	X	1	-	X	-	424
O	Erbringung sonst. öffentl. u. persönl. Dienstleistungen	1	-	X	1	-	X	7	60
A-K, M-O	Zusammen	9	7	X	16	17	- 5,9	70	6 149

1) Klassifikation der Wirtschaftszweige, Ausgabe 2003 (WZ 2003), Kurzbezeichnungen.

Noch: 10. Unternehmensinsolvenzen 2003 nach Kreisen und Wirtschaftsbereichen

Nr. der WZ 2003	Wirtschaftsgliederung 1)	Insolvenzverfahren				dagegen 2002 Verfahren zusammen	Zu- (+) bzw. Ab- (-) nahme gegenüber 2002	Beschäftigte	Voraus- sicht- liche Forde- rungen
		eröffnet	mangels Masse abgewiesen	Schulden- bereini- gungsplan	Verfahren zusammen				
Anzahl							%	Anzahl	1 000 €
Nienburg (Weser)									
A	Land- u. Forstwirtschaft	4	1	X	5	2	+150,0	35	4 730
B	Fischerei u. Fischzucht	-	-	X	-	-	± 0,0	-	-
C	Bergb. u. Gewinnung v. Steinen u. Erden	-	-	X	-	-	± 0,0	-	-
D	Verarbeitendes Gewerbe	3	-	X	3	9	- 66,7	31	2 134
E	Energie u. Wasserversorgung	-	-	X	-	-	± 0,0	-	-
F	Baugewerbe	13	6	X	19	7	+171,4	54	5 147
G	Handel; Instandh. u. Rep. v.								
	Kfz u. Gebrauchsgütern	6	2	X	8	8	± 0,0	19	2 560
H	Gastgewerbe	3	1	X	4	1	+300,0	8	1 916
I	Verkehr u. Nachrichtenübermittlung	3	1	X	4	-	X	7	815
J	Kredit u. Versicherungsgewerbe	-	-	X	-	-	± 0,0	-	-
K	Grundstücks- und Wohnungswesen, Vermietung bewegl. Sachen, Erbringung v. wirtsch. Dienstl.	4	5	X	9	2	+350,0	57	23 466
M	Erziehung u. Unterricht	-	-	X	-	-	± 0,0	-	-
N	Gesundheits-, Veterinär- u. Sozialwesen	1	-	X	1	1	± 0,0	3	528
O	Erbringung sonst. öffentl. u. persönl. Dienstleistungen	-	-	X	-	-	± 0,0	-	-
A-K, M-O	Zusammen	37	16	X	53	30	+ 76,7	214	41 296
Schaumburg									
A	Land- u. Forstwirtschaft	-	2	X	2	1	+100,0	1	88
B	Fischerei u. Fischzucht	-	-	X	-	-	± 0,0	-	-
C	Bergb. u. Gewinnung v. Steinen u. Erden	-	-	X	-	-	± 0,0	-	-
D	Verarbeitendes Gewerbe	6	2	X	8	9	- 11,1	149	8 735
E	Energie u. Wasserversorgung	-	-	X	-	-	± 0,0	-	-
F	Baugewerbe	15	7	X	22	12	+ 83,3	338	27 388
G	Handel; Instandh. u. Rep. v.								
	Kfz u. Gebrauchsgütern	10	7	X	17	10	+ 70,0	54	5 257
H	Gastgewerbe	2	1	X	3	1	+200,0	47	1 715
I	Verkehr u. Nachrichtenübermittlung	-	1	X	1	1	± 0,0	-	4
J	Kredit u. Versicherungsgewerbe	-	-	X	-	1	X	-	-
K	Grundstücks- und Wohnungswesen, Vermietung bewegl. Sachen, Erbringung v. wirtsch. Dienstl.	3	8	X	11	14	- 21,4	45	11 602
M	Erziehung u. Unterricht	-	-	X	-	-	± 0,0	-	-
N	Gesundheits-, Veterinär- u. Sozialwesen	1	-	X	1	1	± 0,0	55	535
O	Erbringung sonst. öffentl. u. persönl. Dienstleistungen	2	2	X	4	1	+300,0	2	746
A-K, M-O	Zusammen	39	30	X	69	51	+ 35,3	691	56 070
Regierungsbezirk Hannover									
A	Land- u. Forstwirtschaft	16	7	X	23	11	+109,1	146	35 556
B	Fischerei u. Fischzucht	-	-	X	-	-	X	-	-
C	Bergb. u. Gewinnung v. Steinen u. Erden	-	-	X	-	5	-100,0	-	-
D	Verarbeitendes Gewerbe	88	21	X	109	104	+ 4,8	1 475	102 507
E	Energie u. Wasserversorgung	1	-	X	1	-	X	2	3 918
F	Baugewerbe	112	82	X	194	159	+ 22,0	1 165	82 009
G	Handel; Instandh. u. Rep. v.								
	Kfz u. Gebrauchsgütern	116	64	X	180	148	+ 21,6	803	102 347
H	Gastgewerbe	25	26	X	51	55	- 7,3	2 135	9 067
I	Verkehr u. Nachrichtenübermittlung	41	18	X	59	41	+ 43,9	366	17 591
J	Kredit u. Versicherungsgewerbe	1	3	X	4	11	- 63,6	1	11 990
K	Grundstücks- und Wohnungswesen, Vermietung bewegl. Sachen, Erbringung v. wirtsch. Dienstl.	78	90	X	168	171	- 1,8	390	135 298
M	Erziehung u. Unterricht	2	1	X	3	3	± 0,0	5	560
N	Gesundheits-, Veterinär- u. Sozialwesen	12	5	X	17	12	+ 41,7	121	4 395
O	Erbringung sonst. öffentl. u. persönl. Dienstleistungen	17	15	X	32	29	+ 10,3	59	11 598
A-K, M-O	Zusammen	509	332	X	841	749	+ 12,3	6 668	516 836

1) Klassifikation der Wirtschaftszweige, Ausgabe 2003 (WZ 2003), Kurzbezeichnungen.

Noch: 10. Unternehmensinsolvenzen 2003 nach Kreisen und Wirtschaftsbereichen

Nr. der WZ 2003	Wirtschaftsgliederung ¹⁾	Insolvenzverfahren				dagegen 2002 Verfahren zusammen	Zu- (+) bzw. Ab- (-) nahme gegenüber 2002	Beschäftigte	Voraus- sicht- liche Forderungen
		eröffnet	mangels Masse abgewiesen	Schulden- bereini- gungsplan	Verfahren zusammen				
Anzahl							%	Anzahl	1 000 Euro
Celle									
A	Land- u. Forstwirtschaft	6	1	X	7	4	+ 75,0	22	1 451
B	Fischerei u. Fischzucht	-	-	X	-	-	± 0,0	-	-
C	Bergb. u. Gewinnung v. Steinen u. Erden	-	-	X	-	-	± 0,0	-	-
D	Verarbeitendes Gewerbe	11	1	X	12	8	+ 50,0	186	5 900
E	Energie u. Wasserversorgung	-	-	X	-	-	± 0,0	-	-
F	Baugewerbe	16	5	X	21	24	- 12,5	96	5 505
G	Handel; Instandh. u. Rep. v. Kfz u. Gebrauchsgütern	20	2	X	22	20	+ 10,0	33	5 383
H	Gastgewerbe	8	4	X	12	8	+ 50,0	140	12 362
I	Verkehr u. Nachrichtenübermittlung	7	-	X	7	6	+ 16,7	26	1 310
J	Kredit u. Versicherungsgewerbe	1	-	X	1	3	- 66,7	-	58
K	Grundstücks- und Wohnungswesen, Vermietung bewegl. Sachen, Erbringung v. wirtsch. Dienstl.	7	2	X	9	12	- 25,0	9	1 085
M	Erziehung u. Unterricht	-	1	X	1	-	X	-	90
N	Gesundheits-, Veterinär- u. Sozialwesen	2	1	X	3	4	- 25,0	4	1 016
O	Erbringung sonst. öffentl. u. persönl. Dienstleistungen	2	1	X	3	4	- 25,0	1	116
A-K, M-O	Zusammen	80	18	X	98	93	+ 5,4	517	34 276
Cuxhaven									
A	Land- u. Forstwirtschaft	1	1	X	2	1	+100,0	10	274
B	Fischerei u. Fischzucht	-	-	X	-	-	± 0,0	-	-
C	Bergb. u. Gewinnung v. Steinen u. Erden	-	-	X	-	-	± 0,0	-	-
D	Verarbeitendes Gewerbe	3	1	X	4	4	± 0,0	21	730
E	Energie u. Wasserversorgung	-	-	X	-	-	± 0,0	-	-
F	Baugewerbe	14	4	X	18	17	+ 5,9	100	5 676
G	Handel; Instandh. u. Rep. v. Kfz u. Gebrauchsgütern	10	3	X	13	16	- 18,8	71	7 636
H	Gastgewerbe	6	1	X	7	10	- 30,0	72	9 447
I	Verkehr u. Nachrichtenübermittlung	1	4	X	5	6	- 16,7	3	322
J	Kredit u. Versicherungsgewerbe	1	-	X	1	-	X	-	110
K	Grundstücks- und Wohnungswesen, Vermietung bewegl. Sachen, Erbringung v. wirtsch. Dienstl.	10	11	X	21	7	+200,0	50	34 687
M	Erziehung u. Unterricht	-	-	X	-	1	X	-	-
N	Gesundheits-, Veterinär- u. Sozialwesen	3	-	X	3	2	+ 50,0	72	970
O	Erbringung sonst. öffentl. u. persönl. Dienstleistungen	-	-	X	-	2	X	-	-
A-K, M-O	Zusammen	49	25	X	74	66	+ 12,1	399	59 852
Harburg									
A	Land- u. Forstwirtschaft	2	-	X	2	-	X	3	253
B	Fischerei u. Fischzucht	-	-	X	-	-	± 0,0	-	-
C	Bergb. u. Gewinnung v. Steinen u. Erden	-	-	X	-	-	± 0,0	-	-
D	Verarbeitendes Gewerbe	16	-	X	16	14	+ 14,3	241	7 946
E	Energie u. Wasserversorgung	-	-	X	-	-	± 0,0	-	-
F	Baugewerbe	18	17	X	35	23	+ 52,2	110	7 266
G	Handel; Instandh. u. Rep. v. Kfz u. Gebrauchsgütern	23	10	X	33	23	+ 43,5	128	13 492
H	Gastgewerbe	2	3	X	5	9	- 44,4	13	5 026
I	Verkehr u. Nachrichtenübermittlung	6	6	X	12	12	± 0,0	48	1 566
J	Kredit u. Versicherungsgewerbe	2	-	X	2	1	+100,0	1	2 059
K	Grundstücks- und Wohnungswesen, Vermietung bewegl. Sachen, Erbringung v. wirtsch. Dienstl.	13	7	X	20	38	- 47,4	38	11 512
M	Erziehung u. Unterricht	-	1	X	1	-	X	-	20
N	Gesundheits-, Veterinär- u. Sozialwesen	3	-	X	3	2	+ 50,0	3	2 569
O	Erbringung sonst. öffentl. u. persönl. Dienstleistungen	5	1	X	6	5	+ 20,0	11	1 058
A-K, M-O	Zusammen	90	45	X	135	127	+ 6,3	596	52 767

1) Klassifikation der Wirtschaftszweige, Ausgabe 2003 (WZ 2003), Kurzbezeichnungen.

Noch: 10. Unternehmensinsolvenzen 2003 nach Kreisen und Wirtschaftsbereichen

Nr. der WZ 2003	Wirtschaftsgliederung ¹⁾	Insolvenzverfahren				dagegen 2002 Verfahren zusammen	Zu- (+) bzw. Ab- (-) nahme gegenüber 2002	Beschäftigte	Voraus- sichtliche Forderungen
		eröffnet	mangels Masse abgewiesen	Schulden- bereini- gungsplan	Verfahren zusammen				
							%	Anzahl	1 000 Euro
Lüchow-Dannenberg									
A	Land- u. Forstwirtschaft	-	-	X	-	-	± 0,0	-	
B	Fischerei u. Fischzucht	-	-	X	-	-	± 0,0	-	
C	Bergb. u. Gewinnung v. Steinen u. Erden	1	-	X	1	-	X	12	836
D	Verarbeitendes Gewerbe	-	1	X	1	1	± 0,0	5	80
E	Energie u. Wasserversorgung	-	-	X	-	-	± 0,0	-	-
F	Baugewerbe	3	1	X	4	2	+100,0	9	1 377
G	Handel; Instandh. u. Rep. v. Kfz u. Gebrauchsgütern	5	1	X	6	2	+200,0	41	3 435
H	Gastgewerbe	1	-	X	1	-	X	1	182
I	Verkehr u. Nachrichtenübermittlung	-	-	X	-	-	± 0,0	-	-
J	Kredit u. Versicherungsgewerbe	-	-	X	-	-	± 0,0	-	-
K	Grundstücks- und Wohnungswesen, Vermietung bewegl. Sachen, Erbringung v. wirtsch. Dienstl.	-	2	X	2	-	X	3	144
M	Erziehung u. Unterricht	-	-	X	-	-	± 0,0	-	-
N	Gesundheits-, Veterinär- u. Sozialwesen	-	-	X	-	-	± 0,0	-	-
O	Erbringung sonst. öffentl. u. persönl. Dienstleistungen	1	-	X	1	-	X	3	4 270
A-K, M-O	Zusammen	11	5	X	16	5	+220,0	74	10 324
Lüneburg									
A	Land- u. Forstwirtschaft	1	-	X	1	-	X	-	47
B	Fischerei u. Fischzucht	-	-	X	-	-	± 0,0	-	-
C	Bergb. u. Gewinnung v. Steinen u. Erden	-	-	X	-	-	± 0,0	-	-
D	Verarbeitendes Gewerbe	4	2	X	6	5	+ 20,0	49	3 291
E	Energie u. Wasserversorgung	-	-	X	-	-	± 0,0	-	-
F	Baugewerbe	7	2	X	9	13	- 30,8	171	1 367
G	Handel; Instandh. u. Rep. v. Kfz u. Gebrauchsgütern	9	2	X	11	11	± 0,0	88	6 732
H	Gastgewerbe	1	3	X	4	4	± 0,0	28	604
I	Verkehr u. Nachrichtenübermittlung	3	2	X	5	-	X	3	939
J	Kredit u. Versicherungsgewerbe	1	-	X	1	-	X	2	955
K	Grundstücks- und Wohnungswesen, Vermietung bewegl. Sachen, Erbringung v. wirtsch. Dienstl.	8	4	X	12	11	+ 9,1	27	41 025
M	Erziehung u. Unterricht	-	-	X	-	2	X	-	-
N	Gesundheits-, Veterinär- u. Sozialwesen	3	-	X	3	2	+ 50,0	155	2 894
O	Erbringung sonst. öffentl. u. persönl. Dienstleistungen	1	-	X	1	-	X	-	832
A-K, M-O	Zusammen	38	15	X	53	48	+ 10,4	523	58 686
Osterholz									
A	Land- u. Forstwirtschaft	2	-	X	2	1	+100,0	20	1 033
B	Fischerei u. Fischzucht	-	-	X	-	-	± 0,0	-	-
C	Bergb. u. Gewinnung v. Steinen u. Erden	-	-	X	-	-	± 0,0	-	-
D	Verarbeitendes Gewerbe	4	5	X	9	5	+ 80,0	79	2 636
E	Energie u. Wasserversorgung	-	-	X	-	-	± 0,0	-	-
F	Baugewerbe	3	6	X	9	16	- 43,8	30	1 805
G	Handel; Instandh. u. Rep. v. Kfz u. Gebrauchsgütern	4	2	X	6	7	- 14,3	1	2 224
H	Gastgewerbe	3	1	X	4	3	+ 33,3	7	1 234
I	Verkehr u. Nachrichtenübermittlung	3	1	X	4	2	+100,0	6	1 297
J	Kredit u. Versicherungsgewerbe	-	-	X	-	-	± 0,0	-	-
K	Grundstücks- und Wohnungswesen, Vermietung bewegl. Sachen, Erbringung v. wirtsch. Dienstl.	3	4	X	7	5	+ 40,0	16	3 750
M	Erziehung u. Unterricht	-	-	X	-	-	± 0,0	-	-
N	Gesundheits-, Veterinär- u. Sozialwesen	-	-	X	-	-	± 0,0	-	-
O	Erbringung sonst. öffentl. u. persönl. Dienstleistungen	-	-	X	-	-	± 0,0	-	-
A-K, M-O	Zusammen	22	19	X	41	39	+ 5,1	159	13 979

1) Klassifikation der Wirtschaftszweige, Ausgabe 2003 (WZ 2003), Kurzbezeichnungen.

Noch: 10. Unternehmensinsolvenzen 2003 nach Kreisen und Wirtschaftsbereichen

Nr. der WZ 2003	Wirtschaftsgliederung ¹⁾	Insolvenzverfahren				dagegen 2002 Verfahren zusammen	Zu- (+) bzw. Ab- (-) nahme gegenüber 2002	Beschäf- tigte	Voraus- sicht- liche Forde- rungen
		eröffnet	mangels Masse abgewiesen	Schulden- bereini- gungsplan	Verfahren zusammen				
Anzahl							%	Anzahl	1 000 €
Rotenburg (Wümme)									
A	Land- u. Forstwirtschaft	1	2	X	3	3	± 0,0	7	263
B	Fischerei u. Fischzucht	-	-	X	-	-	± 0,0	-	-
C	Bergb. u. Gewinnung v. Steinen u. Erden	-	-	X	-	-	± 0,0	-	-
D	Verarbeitendes Gewerbe	5	1	X	6	4	+ 50,0	61	10 245
E	Energie u. Wasserversorgung	-	-	X	-	-	± 0,0	-	-
F	Baugewerbe	11	9	X	20	11	+ 81,8	8	5 865
G	Handel; Instandh. u. Rep. v. Kfz u. Gebrauchsgütern	7	4	X	11	12	- 8,3	11	4 767
H	Gastgewerbe	-	1	X	1	1	± 0,0	-	103
I	Verkehr u. Nachrichtenübermittlung	2	1	X	3	5	- 40,0	1	185
J	Kredit u. Versicherungsgewerbe	-	-	X	-	2	X	-	-
K	Grundstücks- und Wohnungswesen, Vermietung bewegl. Sachen, Erbringung v. wirtsch. Dienstl.	7	4	X	11	5	+120,0	1	12 134
M	Erziehung u. Unterricht	-	-	X	-	-	± 0,0	-	-
N	Gesundheits-, Veterinär- u. Sozialwesen	1	-	X	1	-	X	-	573
O	Erbringung sonst. öffentl. u. persönl. Dienstleistungen	1	1	X	2	-	X	-	666
A-K, M-O	Zusammen	35	23	X	58	43	+ 34,9	89	34 801
Soltau-Fallingb. ostel									
A	Land- u. Forstwirtschaft	-	-	X	-	1	X	-	-
B	Fischerei u. Fischzucht	-	-	X	-	-	± 0,0	-	-
C	Bergb. u. Gewinnung v. Steinen u. Erden	-	-	X	-	1	X	-	-
D	Verarbeitendes Gewerbe	1	2	X	3	3	± 0,0	-	517
E	Energie u. Wasserversorgung	-	-	X	-	-	± 0,0	-	-
F	Baugewerbe	11	2	X	13	12	+ 8,3	51	4 171
G	Handel; Instandh. u. Rep. v. Kfz u. Gebrauchsgütern	4	2	X	6	14	- 57,1	24	1 991
H	Gastgewerbe	2	-	X	2	3	- 33,3	15	1 350
I	Verkehr u. Nachrichtenübermittlung	2	1	X	3	7	- 57,1	4	422
J	Kredit u. Versicherungsgewerbe	1	-	X	1	-	X	-	1 051
K	Grundstücks- und Wohnungswesen, Vermietung bewegl. Sachen, Erbringung v. wirtsch. Dienstl.	5	5	X	10	4	+150,0	9	4 402
M	Erziehung u. Unterricht	-	-	X	-	-	± 0,0	-	-
N	Gesundheits-, Veterinär- u. Sozialwesen	1	-	X	1	-	X	2	1 100
O	Erbringung sonst. öffentl. u. persönl. Dienstleistungen	1	1	X	2	1	+100,0	-	440
A-K, M-O	Zusammen	28	13	X	41	46	- 10,9	105	15 444
Stade									
A	Land- u. Forstwirtschaft	1	2	X	3	2	+ 50,0	13	891
B	Fischerei u. Fischzucht	-	-	X	-	-	± 0,0	-	-
C	Bergb. u. Gewinnung v. Steinen u. Erden	-	-	X	-	-	± 0,0	-	-
D	Verarbeitendes Gewerbe	8	1	X	9	6	+ 50,0	123	6 999
E	Energie u. Wasserversorgung	-	-	X	-	-	± 0,0	-	-
F	Baugewerbe	10	3	X	13	23	- 43,5	19	5 609
G	Handel; Instandh. u. Rep. v. Kfz u. Gebrauchsgütern	8	6	X	14	12	+ 16,7	52	2 917
H	Gastgewerbe	8	-	X	8	7	+ 14,3	10	1 819
I	Verkehr u. Nachrichtenübermittlung	5	1	X	6	4	+ 50,0	26	1 656
J	Kredit u. Versicherungsgewerbe	1	-	X	1	2	- 50,0	-	144
K	Grundstücks- und Wohnungswesen, Vermietung bewegl. Sachen, Erbringung v. wirtsch. Dienstl.	15	11	X	26	10	+160,0	62	6 761
M	Erziehung u. Unterricht	-	1	X	1	1	± 0,0	2	167
N	Gesundheits-, Veterinär- u. Sozialwesen	2	1	X	3	-	X	-	1 609
O	Erbringung sonst. öffentl. u. persönl. Dienstleistungen	3	1	X	4	5	- 20,0	5	845
A-K, M-O	Zusammen	61	27	X	88	72	+ 22,2	312	29 417

1) Klassifikation der Wirtschaftszweige, Ausgabe 2003 (WZ 2003), Kurzbezeichnungen.

Noch: 10. Unternehmensinsolvenzen 2003 nach Kreisen und Wirtschaftsbereichen

Nr. der WZ 2003	Wirtschaftsgliederung ¹⁾	Insolvenzverfahren				dagegen 2002 Verfahren zusammen	Zu- (+) bzw. Ab- (-) nahme gegenüber 2002	Beschäftigte	Voraus- sicht- liche Forde- rungen
		eröffnet	mangels Masse abgewiesen	Schulden- bereini- gungsplan	Verfahren zusammen				
Anzahl						%	Anzahl	1 000 Euro	
Uelzen									
A	Land- u. Forstwirtschaft	1	-	X	1	-	X	3	60
B	Fischerei u. Fischzucht	-	-	X	-	-	± 0,0	-	-
C	Bergb. u. Gewinnung v. Steinen u. Erden	-	-	X	-	-	± 0,0	-	-
D	Verarbeitendes Gewerbe	2	-	X	2	4	– 50,0	8	839
E	Energie u. Wasserversorgung	-	-	X	-	-	± 0,0	-	-
F	Baugewerbe	9	-	X	9	7	+ 28,6	52	1 324
G	Handel; Instandh. u. Rep. v. Kfz u. Gebrauchsgütern	11	2	X	13	6	+116,7	104	10 174
H	Gastgewerbe	3	-	X	3	4	– 25,0	19	424
I	Verkehr u. Nachrichtenübermittlung	2	-	X	2	1	+100,0	2	117
J	Kredit u. Versicherungsgewerbe	-	-	X	-	-	± 0,0	-	-
K	Grundstücks- und Wohnungswesen, Vermietung bewegl. Sachen, Erbringung v. wirtsch. Dienstl.	3	2	X	5	5	± 0,0	9	2 740
M	Erziehung u. Unterricht	-	-	X	-	-	± 0,0	-	-
N	Gesundheits-, Veterinär- u. Sozialwesen	2	-	X	2	-	X	4	2 771
O	Erbringung sonst. öffentl. u. persönl. Dienstleistungen	-	-	X	-	-	± 0,0	-	-
A-K, M-O	Zusammen	33	4	X	37	27	+ 37,0	201	18 449
Verden									
A	Land- u. Forstwirtschaft	1	1	X	2	2	± 0,0	3	286
B	Fischerei u. Fischzucht	-	-	X	-	-	± 0,0	-	-
C	Bergb. u. Gewinnung v. Steinen u. Erden	-	-	X	-	-	± 0,0	-	-
D	Verarbeitendes Gewerbe	10	-	X	10	8	+ 25,0	146	5 813
E	Energie u. Wasserversorgung	-	-	X	-	-	± 0,0	-	-
F	Baugewerbe	4	7	X	11	13	– 15,4	39	2 720
G	Handel; Instandh. u. Rep. v. Kfz u. Gebrauchsgütern	14	5	X	19	12	+ 58,3	101	14 438
H	Gastgewerbe	6	1	X	7	5	+ 40,0	34	1 893
I	Verkehr u. Nachrichtenübermittlung	3	1	X	4	3	+ 33,3	40	5 473
J	Kredit u. Versicherungsgewerbe	-	-	X	-	1	X	-	-
K	Grundstücks- und Wohnungswesen, Vermietung bewegl. Sachen, Erbringung v. wirtsch. Dienstl.	10	5	X	15	13	+ 15,4	83	13 327
M	Erziehung u. Unterricht	1	-	X	1	-	X	2	127
N	Gesundheits-, Veterinär- u. Sozialwesen	-	-	X	-	1	X	-	-
O	Erbringung sonst. öffentl. u. persönl. Dienstleistungen	2	1	X	3	3	± 0,0	5	265
A-K, M-O	Zusammen	51	21	X	72	61	+ 18,0	453	44 342
Regierungsbezirk Lüneburg									
A	Land- u. Forstwirtschaft	16	7	X	23	14	+ 64,3	81	4 558
B	Fischerei u. Fischzucht	-	-	X	-	-	X	-	-
C	Bergb. u. Gewinnung v. Steinen u. Erden	1	-	X	1	1	± 0,0	12	836
D	Verarbeitendes Gewerbe	64	14	X	78	62	+ 25,8	919	44 996
E	Energie u. Wasserversorgung	-	-	X	-	-	X	-	-
F	Baugewerbe	106	56	X	162	161	+ 0,6	685	42 685
G	Handel; Instandh. u. Rep. v. Kfz u. Gebrauchsgütern	115	39	X	154	135	+ 14,1	654	73 189
H	Gastgewerbe	40	14	X	54	54	± 0,0	339	34 444
I	Verkehr u. Nachrichtenübermittlung	34	17	X	51	46	+ 10,9	159	13 287
J	Kredit u. Versicherungsgewerbe	7	-	X	7	9	– 22,2	3	4 377
K	Grundstücks- und Wohnungswesen, Vermietung bewegl. Sachen, Erbringung v. wirtsch. Dienstl.	81	57	X	138	110	+ 25,5	307	131 567
M	Erziehung u. Unterricht	1	3	X	4	4	± 0,0	4	404
N	Gesundheits-, Veterinär- u. Sozialwesen	17	2	X	19	11	+ 72,7	240	13 502
O	Erbringung sonst. öffentl. u. persönl. Dienstleistungen	16	6	X	22	20	+ 10,0	25	8 492
A-K, M-O	Zusammen	498	215	X	713	627	+ 13,7	3 428	372 337

1) Klassifikation der Wirtschaftszweige, Ausgabe 2003 (WZ 2003), Kurzbezeichnungen.

Noch: 10. Unternehmensinsolvenzen 2003 nach Kreisen und Wirtschaftsbereichen

Nr. der WZ 2003	Wirtschaftsgliederung 1)	Insolvenzverfahren				dagegen 2002 Verfahren zusammen	Zu- (+) bzw. Ab- (-) nahme gegenüber 2002	Beschäftigte	Voraus- sicht- liche Forderungen	
		eröffnet	mangels Masse abgewiesen	Schulden- bereini- gungsplan	Verfahren zusammen					
Anzahl							%	Anzahl	1 000 Euro	
Delmenhorst, Stadt										
A	Land- u. Forstwirtschaft	-	-	X	-	-	± 0,0	-	-	
B	Fischerei u. Fischzucht	-	-	X	-	-	± 0,0	-	-	
C	Bergb. u. Gewinnung v. Steinen u. Erden	-	-	X	-	-	± 0,0	-	-	
D	Verarbeitendes Gewerbe	3	2	X	5	4	+ 25,0	6	1 666	
E	Energie u. Wasserversorgung	-	-	X	-	-	± 0,0	-	-	
F	Baugewerbe	4	7	X	11	15	- 26,7	30	5 741	
G	Handel; Instandh. u. Rep. v. Kfz u. Gebrauchsgütern	4	3	X	7	8	- 12,5	20	1 467	
H	Gastgewerbe	-	5	X	5	3	+ 66,7	3	468	
I	Verkehr u. Nachrichtenübermittlung	4	1	X	5	6	- 16,7	48	979	
J	Kredit u. Versicherungsgewerbe	-	-	X	-	-	± 0,0	-	-	
K	Grundstücks- und Wohnungswesen, Vermietung bewegl. Sachen, Erbringung v. wirtsch. Dienstl.	4	5	X	9	15	- 40,0	35	8 969	
M	Erziehung u. Unterricht	-	-	X	-	-	± 0,0	-	-	
N	Gesundheits-, Veterinär- u. Sozialwesen	-	-	X	-	1	X	-	-	
O	Erbringung sonst. öffentl. u. persönl. Dienstleistungen	-	4	X	4	2	+100,0	14	1 816	
A-K, M-O	Zusammen	19	27	X	46	54	- 14,8	156	21 106	
Emden, Stadt										
A	Land- u. Forstwirtschaft	1	-	X	1	-	X	-	734	
B	Fischerei u. Fischzucht	-	-	X	-	-	± 0,0	-	-	
C	Bergb. u. Gewinnung v. Steinen u. Erden	-	-	X	-	-	± 0,0	-	-	
D	Verarbeitendes Gewerbe	1	-	X	1	-	X	147	7 000	
E	Energie u. Wasserversorgung	-	-	X	-	-	± 0,0	-	-	
F	Baugewerbe	2	2	X	4	2	+100,0	11	515	
G	Handel; Instandh. u. Rep. v. Kfz u. Gebrauchsgütern	2	1	X	3	1	+200,0	2	234	
H	Gastgewerbe	-	-	X	-	1	X	-	-	
I	Verkehr u. Nachrichtenübermittlung	-	1	X	1	1	± 0,0	-	321	
J	Kredit u. Versicherungsgewerbe	-	-	X	-	1	X	-	-	
K	Grundstücks- und Wohnungswesen, Vermietung bewegl. Sachen, Erbringung v. wirtsch. Dienstl.	1	8	X	9	7	+ 28,6	24	1 608	
M	Erziehung u. Unterricht	-	-	X	-	-	± 0,0	-	-	
N	Gesundheits-, Veterinär- u. Sozialwesen	-	-	X	-	-	± 0,0	-	-	
O	Erbringung sonst. öffentl. u. persönl. Dienstleistungen	-	2	X	2	1	+100,0	2	52	
A-K, M-O	Zusammen	7	14	X	21	14	+ 50,0	186	10 464	
Oldenburg (Oldenburg), Stadt										
A	Land- u. Forstwirtschaft	-	-	X	-	1	X	-	-	
B	Fischerei u. Fischzucht	-	-	X	-	-	± 0,0	-	-	
C	Bergb. u. Gewinnung v. Steinen u. Erden	-	-	X	-	-	± 0,0	-	-	
D	Verarbeitendes Gewerbe	7	1	X	8	4	+100,0	500	24 137	
E	Energie u. Wasserversorgung	-	-	X	-	-	± 0,0	-	-	
F	Baugewerbe	8	3	X	11	6	+ 83,3	80	4 672	
G	Handel; Instandh. u. Rep. v. Kfz u. Gebrauchsgütern	10	12	X	22	10	+120,0	51	9 343	
H	Gastgewerbe	4	4	X	8	1	+700,0	11	6 235	
I	Verkehr u. Nachrichtenübermittlung	4	2	X	6	4	+ 50,0	73	1 205	
J	Kredit u. Versicherungsgewerbe	-	-	X	-	1	X	-	-	
K	Grundstücks- und Wohnungswesen, Vermietung bewegl. Sachen, Erbringung v. wirtsch. Dienstl.	5	12	X	17	10	+ 70,0	21	20 365	
M	Erziehung u. Unterricht	1	-	X	1	-	X	1	11	
N	Gesundheits-, Veterinär- u. Sozialwesen	1	-	X	1	-	X	3	250	
O	Erbringung sonst. öffentl. u. persönl. Dienstleistungen	2	2	X	4	2	+100,0	4	298	
A-K, M-O	Zusammen	42	36	X	78	39	+100,0	744	66 516	

1) Klassifikation der Wirtschaftszweige, Ausgabe 2003 (WZ 2003), Kurzbezeichnungen.

Noch: 10. Unternehmensinsolvenzen 2003 nach Kreisen und Wirtschaftsbereichen

Nr. der WZ 2003	Wirtschaftsgliederung 1)	Insolvenzverfahren				dagegen 2002 Verfahren zusammen	Zu- (+) bzw. Ab- (-) nahme gegenüber 2002	Beschäftigte	Voraus- sicht- liche Forde- rungen
		eröffnet	mangels Masse abgewiesen	Schulden- bereini- gungsplan	Verfahren zusammen				
Anzahl							%	Anzahl	1 000 Euro
Osnabrück, Stadt									
A	Land- u. Forstwirtschaft	-	-	X	-	-	± 0,0	-	-
B	Fischerei u. Fischzucht	-	-	X	-	-	± 0,0	-	-
C	Bergb. u. Gewinnung v. Steinen u. Erden	-	-	X	-	-	± 0,0	-	-
D	Verarbeitendes Gewerbe	5	-	X	5	12	– 58,3	16	2 227
E	Energie u. Wasserversorgung	-	-	X	-	-	± 0,0	-	-
F	Baugewerbe	8	5	X	13	8	+ 62,5	67	2 585
G	Handel; Instandh. u. Rep. v. Kfz u. Gebrauchsgütern	6	9	X	15	10	+ 50,0	13	2 695
H	Gastgewerbe	7	5	X	12	7	+ 71,4	56	1 251
I	Verkehr u. Nachrichtenübermittlung	5	2	X	7	4	+ 75,0	4	1 156
J	Kredit u. Versicherungsgewerbe	1	1	X	2	-	X	1	18 453
K	Grundstücks- und Wohnungswesen, Vermietung bewegl. Sachen, Erbringung v. wirtsch. Dienstl.	11	8	X	19	33	– 42,4	211	12 155
M	Erziehung u. Unterricht	-	-	X	-	1	X	-	-
N	Gesundheits-, Veterinär- u. Sozialwesen	-	-	X	-	-	± 0,0	-	-
O	Erbringung sonst. öffentl. u. persönl. Dienstleistungen	1	2	X	3	3	± 0,0	6	2 627
A-K, M-O	Zusammen	44	32	X	76	78	– 2,6	374	43 149
Wilhelmshaven, Stadt									
A	Land- u. Forstwirtschaft	-	-	X	-	1	X	-	-
B	Fischerei u. Fischzucht	-	-	X	-	-	± 0,0	-	-
C	Bergb. u. Gewinnung v. Steinen u. Erden	-	-	X	-	-	± 0,0	-	-
D	Verarbeitendes Gewerbe	1	2	X	3	2	+ 50,0	6	1 298
E	Energie u. Wasserversorgung	-	-	X	-	-	± 0,0	-	-
F	Baugewerbe	3	-	X	3	8	– 62,5	12	335
G	Handel; Instandh. u. Rep. v. Kfz u. Gebrauchsgütern	1	8	X	9	8	+ 12,5	24	565
H	Gastgewerbe	2	3	X	5	2	+150,0	1	2 162
I	Verkehr u. Nachrichtenübermittlung	2	-	X	2	2	± 0,0	-	83
J	Kredit u. Versicherungsgewerbe	-	-	X	-	1	X	-	-
K	Grundstücks- und Wohnungswesen, Vermietung bewegl. Sachen, Erbringung v. wirtsch. Dienstl.	-	9	X	9	14	– 35,7	11	1 367
M	Erziehung u. Unterricht	-	-	X	-	-	± 0,0	-	-
N	Gesundheits-, Veterinär- u. Sozialwesen	1	-	X	1	1	± 0,0	11	40
O	Erbringung sonst. öffentl. u. persönl. Dienstleistungen	1	3	X	4	3	+ 33,3	20	1 514
A-K, M-O	Zusammen	11	25	X	36	42	– 14,3	85	7 364
Ammerland									
A	Land- u. Forstwirtschaft	2	1	X	3	-	X	6	799
B	Fischerei u. Fischzucht	-	-	X	-	-	± 0,0	-	-
C	Bergb. u. Gewinnung v. Steinen u. Erden	-	-	X	-	-	± 0,0	-	-
D	Verarbeitendes Gewerbe	2	6	X	8	6	+ 33,3	42	1 755
E	Energie u. Wasserversorgung	-	-	X	-	-	± 0,0	-	-
F	Baugewerbe	1	7	X	8	6	+ 33,3	20	1 904
G	Handel; Instandh. u. Rep. v. Kfz u. Gebrauchsgütern	3	5	X	8	6	+ 33,3	6	643
H	Gastgewerbe	4	6	X	10	4	+150,0	41	2 003
I	Verkehr u. Nachrichtenübermittlung	4	-	X	4	4	± 0,0	14	342
J	Kredit u. Versicherungsgewerbe	1	-	X	1	1	± 0,0	2	33
K	Grundstücks- und Wohnungswesen, Vermietung bewegl. Sachen, Erbringung v. wirtsch. Dienstl.	7	7	X	14	8	+ 75,0	51	9 379
M	Erziehung u. Unterricht	-	-	X	-	-	± 0,0	-	-
N	Gesundheits-, Veterinär- u. Sozialwesen	1	-	X	1	1	± 0,0	6	197
O	Erbringung sonst. öffentl. u. persönl. Dienstleistungen	1	-	X	1	-	X	-	59
A-K, M-O	Zusammen	26	32	X	58	36	+ 61,1	188	17 114

1) Klassifikation der Wirtschaftszweige, Ausgabe 2003 (WZ 2003), Kurzbezeichnungen.

Noch: 10. Unternehmensinsolvenzen 2003 nach Kreisen und Wirtschaftsbereichen

Nr. der WZ 2003	Wirtschaftsgliederung ¹⁾	Insolvenzverfahren				dagegen 2002 Verfahren zusammen	Zu- (+) bzw. Ab- (-) nahme gegenüber 2002	Beschäftigte	Voraus- sicht- liche Forderungen
		eröffnet	mangels Masse abgewiesen	Schulden- bereini- gungsplan	Verfahren zusammen				
Anzahl							%	Anzahl	1 000 Euro
Aurich									
A	Land- u. Forstwirtschaft	2	1	X	3	1	+200,0	-	239
B	Fischerei u. Fischzucht	-	-	X	-	-	± 0,0	-	-
C	Bergb. u. Gewinnung v. Steinen u. Erden	-	-	X	-	-	± 0,0	-	-
D	Verarbeitendes Gewerbe	4	6	X	10	6	+ 66,7	59	4 976
E	Energie u. Wasserversorgung	-	-	X	-	-	± 0,0	-	-
F	Baugewerbe	16	6	X	22	16	+ 37,5	43	4 246
G	Handel; Instandh. u. Rep. v. Kfz u. Gebrauchsgütern	7	5	X	12	9	+ 33,3	9	3 246
H	Gastgewerbe	8	3	X	11	4	+175,0	24	1 975
I	Verkehr u. Nachrichtenübermittlung	4	1	X	5	1	+400,0	18	645
J	Kredit u. Versicherungsgewerbe	-	-	X	-	1	X	-	-
K	Grundstücks- und Wohnungswesen, Vermietung bewegl. Sachen, Erbringung v. wirtsch. Dienstl.	3	6	X	9	6	+ 50,0	-	1 297
M	Erziehung u. Unterricht	1	-	X	1	-	X	3	291
N	Gesundheits-, Veterinär- u. Sozialwesen	-	-	X	-	2	X	-	-
O	Erbringung sonst. öffentl. u. persönl. Dienstleistungen	-	2	X	2	-	X	2	132
A-K, M-O	Zusammen	45	30	X	75	46	+ 63,0	158	17 047
Cloppenburg									
A	Land- u. Forstwirtschaft	1	3	X	4	1	+300,0	10	433
B	Fischerei u. Fischzucht	-	-	X	-	-	± 0,0	-	-
C	Bergb. u. Gewinnung v. Steinen u. Erden	-	-	X	-	1	X	-	-
D	Verarbeitendes Gewerbe	4	1	X	5	7	- 28,6	58	2 386
E	Energie u. Wasserversorgung	-	-	X	-	-	± 0,0	-	-
F	Baugewerbe	5	14	X	19	17	+ 11,8	43	4 149
G	Handel; Instandh. u. Rep. v. Kfz u. Gebrauchsgütern	5	7	X	12	16	- 25,0	11	2 925
H	Gastgewerbe	1	1	X	2	1	+100,0	2	485
I	Verkehr u. Nachrichtenübermittlung	3	4	X	7	4	+ 75,0	20	2 263
J	Kredit u. Versicherungsgewerbe	-	-	X	-	1	X	-	-
K	Grundstücks- und Wohnungswesen, Vermietung bewegl. Sachen, Erbringung v. wirtsch. Dienstl.	2	3	X	5	8	- 37,5	15	2 157
M	Erziehung u. Unterricht	-	-	X	-	-	± 0,0	-	-
N	Gesundheits-, Veterinär- u. Sozialwesen	-	-	X	-	-	± 0,0	-	-
O	Erbringung sonst. öffentl. u. persönl. Dienstleistungen	1	1	X	2	1	+100,0	-	1 388
A-K, M-O	Zusammen	22	34	X	56	57	- 1,8	159	16 186
Emsland									
A	Land- u. Forstwirtschaft	2	1	X	3	1	+200,0	12	2 627
B	Fischerei u. Fischzucht	-	-	X	-	-	± 0,0	-	-
C	Bergb. u. Gewinnung v. Steinen u. Erden	-	-	X	-	-	± 0,0	-	-
D	Verarbeitendes Gewerbe	7	13	X	20	19	+ 5,3	176	11 393
E	Energie u. Wasserversorgung	1	-	X	1	-	X	21	120
F	Baugewerbe	7	23	X	30	34	- 11,8	291	16 376
G	Handel; Instandh. u. Rep. v. Kfz u. Gebrauchsgütern	5	12	X	17	17	± 0,0	48	9 987
H	Gastgewerbe	-	2	X	2	-	X	-	54
I	Verkehr u. Nachrichtenübermittlung	3	5	X	8	2	+300,0	76	17 066
J	Kredit u. Versicherungsgewerbe	-	-	X	-	1	X	-	-
K	Grundstücks- und Wohnungswesen, Vermietung bewegl. Sachen, Erbringung v. wirtsch. Dienstl.	7	18	X	25	15	+ 66,7	73	17 403
M	Erziehung u. Unterricht	-	1	X	1	-	X	-	700
N	Gesundheits-, Veterinär- u. Sozialwesen	1	-	X	1	3	- 66,7	-	475
O	Erbringung sonst. öffentl. u. persönl. Dienstleistungen	-	4	X	4	1	+300,0	-	131
A-K, M-O	Zusammen	33	79	X	112	93	+ 20,4	697	76 332

1) Klassifikation der Wirtschaftszweige, Ausgabe 2003 (WZ 2003), Kurzbezeichnungen.

Noch: 10. Unternehmensinsolvenzen 2003 nach Kreisen und Wirtschaftsbereichen

Nr. der WZ 2003	Wirtschaftsgliederung ¹⁾	Insolvenzverfahren				dagegen 2002 Verfahren zusammen	Zu- (+) bzw. Ab- (-) nahme gegenüber 2002	Beschäftigte	Voraus- sicht- liche Forde- rungen
		eröffnet	mangels Masse abgewiesen	Schulden- bereini- gungsplan	Verfahren zusammen				
							%	Anzahl	1 000 Euro
Friesland									
A	Land- u. Forstwirtschaft	1	-	X	1	-	X	5	54
B	Fischerei u. Fischzucht	-	-	X	-	-	± 0,0	-	-
C	Bergb. u. Gewinnung v. Steinen u. Erden	-	-	X	-	-	± 0,0	-	-
D	Verarbeitendes Gewerbe	4	1	X	5	3	+ 66,7	28	2 883
E	Energie u. Wasserversorgung	-	-	X	-	-	± 0,0	-	-
F	Baugewerbe	4	4	X	8	9	- 11,1	33	2 417
G	Handel; Instandh. u. Rep. v. Kfz u. Gebrauchsgütern	4	7	X	11	5	+120,0	34	4 771
H	Gastgewerbe	4	2	X	6	1	+500,0	3	905
I	Verkehr u. Nachrichtenübermittlung	1	1	X	2	1	+100,0	10	95
J	Kredit u. Versicherungsgewerbe	-	-	X	-	-	± 0,0	-	-
K	Grundstücks- und Wohnungswesen, Vermietung bewegl. Sachen, Erbringung v. wirtsch. Dienstl.	1	6	X	7	4	+ 75,0	3	553
M	Erziehung u. Unterricht	-	-	X	-	-	± 0,0	-	-
N	Gesundheits-, Veterinär- u. Sozialwesen	-	1	X	1	-	X	-	4
O	Erbringung sonst. öffentl. u. persönl. Dienstleistungen	-	1	X	1	1	± 0,0	2	87
A-K, M-O	Zusammen	19	23	X	42	24	+ 75,0	118	11 769
Grafschaft Bentheim									
A	Land- u. Forstwirtschaft	-	3	X	3	-	X	12	102
B	Fischerei u. Fischzucht	-	-	X	-	-	± 0,0	-	-
C	Bergb. u. Gewinnung v. Steinen u. Erden	-	-	X	-	-	± 0,0	-	-
D	Verarbeitendes Gewerbe	3	4	X	7	9	- 22,2	75	4 236
E	Energie u. Wasserversorgung	-	-	X	-	-	± 0,0	-	-
F	Baugewerbe	6	11	X	17	14	+ 21,4	111	9 347
G	Handel; Instandh. u. Rep. v. Kfz u. Gebrauchsgütern	3	8	X	11	8	+ 37,5	33	2 451
H	Gastgewerbe	-	2	X	2	1	+100,0	-	32
I	Verkehr u. Nachrichtenübermittlung	2	-	X	2	3	- 33,3	36	794
J	Kredit u. Versicherungsgewerbe	-	-	X	-	-	± 0,0	-	-
K	Grundstücks- und Wohnungswesen, Vermietung bewegl. Sachen, Erbringung v. wirtsch. Dienstl.	4	6	X	10	4	+150,0	227	8 530
M	Erziehung u. Unterricht	-	-	X	-	-	± 0,0	-	-
N	Gesundheits-, Veterinär- u. Sozialwesen	-	-	X	-	-	± 0,0	-	-
O	Erbringung sonst. öffentl. u. persönl. Dienstleistungen	-	3	X	3	2	+ 50,0	9	633
A-K, M-O	Zusammen	18	37	X	55	41	+ 34,1	503	26 125
Leer									
A	Land- u. Forstwirtschaft	-	-	X	-	-	± 0,0	-	-
B	Fischerei u. Fischzucht	-	-	X	-	-	± 0,0	-	-
C	Bergb. u. Gewinnung v. Steinen u. Erden	-	-	X	-	-	± 0,0	-	-
D	Verarbeitendes Gewerbe	3	-	X	3	1	+200,0	-	1 900
E	Energie u. Wasserversorgung	-	1	X	1	-	X	2	40
F	Baugewerbe	3	8	X	11	6	+ 83,3	-	952
G	Handel; Instandh. u. Rep. v. Kfz u. Gebrauchsgütern	1	4	X	5	13	- 61,5	-	324
H	Gastgewerbe	2	3	X	5	1	+400,0	18	253
I	Verkehr u. Nachrichtenübermittlung	-	5	X	5	4	+ 25,0	-	718
J	Kredit u. Versicherungsgewerbe	-	-	X	-	-	± 0,0	-	-
K	Grundstücks- und Wohnungswesen, Vermietung bewegl. Sachen, Erbringung v. wirtsch. Dienstl.	2	6	X	8	4	+100,0	2	375
M	Erziehung u. Unterricht	-	-	X	-	-	± 0,0	-	-
N	Gesundheits-, Veterinär- u. Sozialwesen	1	-	X	1	-	X	3	6
O	Erbringung sonst. öffentl. u. persönl. Dienstleistungen	1	1	X	2	1	+100,0	-	94
A-K, M-O	Zusammen	13	28	X	41	30	+ 36,7	25	4 662

1) Klassifikation der Wirtschaftszweige, Ausgabe 2003 (WZ 2003), Kurzbezeichnungen.

Noch: 10. Unternehmensinsolvenzen 2003 nach Kreisen und Wirtschaftsbereichen

Nr. der WZ 2003	Wirtschaftsgliederung ¹⁾	Insolvenzverfahren				dagegen 2002 Verfahren zusammen	Zu- (+) bzw. Ab- (-) nahme gegenüber 2002	Beschäftigte	Voraus- sicht- liche Forde- rungen
		eröffnet	mangels Masse abgewiesen	Schulden- bereini- gungsplan	Verfahren zusammen				
Anzahl							%	Anzahl	1 000 Euro
Oldenburg									
A	Land- u. Forstwirtschaft	3	1	X	4	1	+300,0	33	2 388
B	Fischerei u. Fischzucht	-	-	X	-	-	± 0,0	-	-
C	Bergb. u. Gewinnung v. Steinen u. Erden	-	-	X	-	-	± 0,0	-	-
D	Verarbeitendes Gewerbe	6	1	X	7	10	- 30,0	18	1 137
E	Energie u. Wasserversorgung	-	-	X	-	-	± 0,0	-	-
F	Baugewerbe	5	9	X	14	12	+ 16,7	89	7 194
G	Handel; Instandh. u. Rep. v. Kfz u. Gebrauchsgütern	7	7	X	14	9	+ 55,6	56	7 191
H	Gastgewerbe	2	1	X	3	2	+ 50,0	28	553
I	Verkehr u. Nachrichtenübermittlung	3	3	X	6	8	- 25,0	17	2 260
J	Kredit u. Versicherungsgewerbe	1	-	X	1	-	X	4	63
K	Grundstücks- und Wohnungswesen, Vermietung bewegl. Sachen, Erbringung v. wirtsch. Dienstl.	7	11	X	18	8	+125,0	1 432	64 107
M	Erziehung u. Unterricht	-	-	X	-	-	± 0,0	-	-
N	Gesundheits-, Veterinär- u. Sozialwesen	2	-	X	2	-	X	-	688
O	Erbringung sonst. öffentl. u. persönl. Dienstleistungen	9	4	X	13	-	X	121	31 270
A-K, M-O	Zusammen	45	37	X	82	50	+ 64,0	1 798	116 851
Osnabrück									
A	Land- u. Forstwirtschaft	1	2	X	3	4	- 25,0	-	875
B	Fischerei u. Fischzucht	-	-	X	-	-	± 0,0	-	-
C	Bergb. u. Gewinnung v. Steinen u. Erden	1	-	X	1	-	X	16	1 093
D	Verarbeitendes Gewerbe	18	4	X	22	20	+ 10,0	582	39 060
E	Energie u. Wasserversorgung	-	-	X	-	-	± 0,0	-	-
F	Baugewerbe	19	24	X	43	39	+ 10,3	237	16 010
G	Handel; Instandh. u. Rep. v. Kfz u. Gebrauchsgütern	19	12	X	31	24	+ 29,2	298	22 118
H	Gastgewerbe	2	4	X	6	5	+ 20,0	56	560
I	Verkehr u. Nachrichtenübermittlung	10	3	X	13	6	+116,7	59	5 356
J	Kredit u. Versicherungsgewerbe	1	-	X	1	1	± 0,0	-	95
K	Grundstücks- und Wohnungswesen, Vermietung bewegl. Sachen, Erbringung v. wirtsch. Dienstl.	16	14	X	30	23	+ 30,4	458	20 567
M	Erziehung u. Unterricht	-	1	X	1	-	X	-	9
N	Gesundheits-, Veterinär- u. Sozialwesen	1	-	X	1	1	± 0,0	13	150
O	Erbringung sonst. öffentl. u. persönl. Dienstleistungen	2	2	X	4	1	+300,0	-	265
A-K, M-O	Zusammen	90	66	X	156	124	+ 25,8	1 719	106 158
Vechta									
A	Land- u. Forstwirtschaft	-	5	X	5	1	+400,0	-	849
B	Fischerei u. Fischzucht	-	-	X	-	-	± 0,0	-	-
C	Bergb. u. Gewinnung v. Steinen u. Erden	-	-	X	-	1	X	-	-
D	Verarbeitendes Gewerbe	4	6	X	10	13	- 23,1	62	5 971
E	Energie u. Wasserversorgung	-	-	X	-	-	± 0,0	-	-
F	Baugewerbe	3	9	X	12	12	± 0,0	24	2 363
G	Handel; Instandh. u. Rep. v. Kfz u. Gebrauchsgütern	7	10	X	17	13	+ 30,8	24	5 394
H	Gastgewerbe	2	-	X	2	1	+100,0	16	260
I	Verkehr u. Nachrichtenübermittlung	1	4	X	5	4	+ 25,0	20	1 788
J	Kredit u. Versicherungsgewerbe	-	-	X	-	3	X	-	-
K	Grundstücks- und Wohnungswesen, Vermietung bewegl. Sachen, Erbringung v. wirtsch. Dienstl.	2	8	X	10	16	- 37,5	1	14 435
M	Erziehung u. Unterricht	-	1	X	1	-	X	5	937
N	Gesundheits-, Veterinär- u. Sozialwesen	-	-	X	-	-	± 0,0	-	-
O	Erbringung sonst. öffentl. u. persönl. Dienstleistungen	-	2	X	2	5	- 60,0	-	209
A-K, M-O	Zusammen	19	45	X	64	69	- 7,2	152	32 206

1) Klassifikation der Wirtschaftszweige, Ausgabe 2003 (WZ 2003), Kurzbezeichnungen.

Noch: 10. Unternehmensinsolvenzen 2003 nach Kreisen und Wirtschaftsbereichen

Nr. der WZ 2003	Wirtschaftsgliederung ¹⁾	Insolvenzverfahren				dagegen 2002 Verfahren zusammen	Zu- (+) bzw. Ab- (-) nahme gegenüber 2002		Voraus- sicht- liche Forde- rungen
		eröffnet	mangels Masse abgewiesen	Schulden- bereini- gungsplan	Verfahren zusammen				
Anzahl							%	Anzahl	1 000 Euro
Wesermarsch									
A	Land- u. Forstwirtschaft	-	-	X	-	-	± 0,0	-	-
B	Fischerei u. Fischzucht	-	-	X	-	-	± 0,0	-	-
C	Bergb. u. Gewinnung v. Steinen u. Erden	-	-	X	-	-	± 0,0	-	-
D	Verarbeitendes Gewerbe	2	-	X	2	1	+100,0	12	905
E	Energie u. Wasserversorgung	-	-	X	-	-	± 0,0	-	-
F	Baugewerbe	4	-	X	4	3	+ 33,3	16	766
G	Handel; Instandh. u. Rep. v. Kfz u. Gebrauchsgütern	3	-	X	3	1	+200,0	13	323
H	Gastgewerbe	2	-	X	2	2	± 0,0	-	173
I	Verkehr u. Nachrichtenübermittlung	3	-	X	3	3	± 0,0	13	489
J	Kredit u. Versicherungsgewerbe	-	-	X	-	-	± 0,0	-	-
K	Grundstücks- und Wohnungswesen, Vermietung bewegl. Sachen, Erbringung v. wirtsch. Dienstl.	-	-	X	-	-	± 0,0	-	-
M	Erziehung u. Unterricht	-	-	X	-	-	± 0,0	-	-
N	Gesundheits-, Veterinär- u. Sozialwesen	1	-	X	1	-	X	23	119
O	Erbringung sonst. öffentl. u. persönl. Dienstleistungen	1	-	X	1	1	± 0,0	40	430
A-K, M-O	Zusammen	16	-	X	16	11	+ 45,5	117	3 205
Wittmund									
A	Land- u. Forstwirtschaft	-	-	X	-	-	± 0,0	-	-
B	Fischerei u. Fischzucht	-	-	X	-	-	± 0,0	-	-
C	Bergb. u. Gewinnung v. Steinen u. Erden	-	-	X	-	-	± 0,0	-	-
D	Verarbeitendes Gewerbe	2	-	X	2	4	- 50,0	3	355
E	Energie u. Wasserversorgung	-	-	X	-	-	± 0,0	-	-
F	Baugewerbe	4	1	X	5	5	± 0,0	2	2 117
G	Handel; Instandh. u. Rep. v. Kfz u. Gebrauchsgütern	-	5	X	5	1	+400,0	2	888
H	Gastgewerbe	5	2	X	7	1	+600,0	3	971
I	Verkehr u. Nachrichtenübermittlung	3	-	X	3	1	+200,0	3	709
J	Kredit u. Versicherungsgewerbe	-	-	X	-	-	± 0,0	-	-
K	Grundstücks- und Wohnungswesen, Vermietung bewegl. Sachen, Erbringung v. wirtsch. Dienstl.	2	3	X	5	3	+ 66,7	2	9 453
M	Erziehung u. Unterricht	-	-	X	-	-	± 0,0	-	-
N	Gesundheits-, Veterinär- u. Sozialwesen	1	-	X	1	-	X	6	2 469
O	Erbringung sonst. öffentl. u. persönl. Dienstleistungen	-	-	X	-	-	± 0,0	-	-
A-K, M-O	Zusammen	17	11	X	28	15	+ 86,7	21	16 962
Regierungsbezirk Weser-Ems									
A	Land- u. Forstwirtschaft	13	17	X	30	11	+172,7	78	9 100
B	Fischerei u. Fischzucht	-	-	X	-	-	X	-	-
C	Bergb. u. Gewinnung v. Steinen u. Erden	1	-	X	1	2	- 50,0	16	1 093
D	Verarbeitendes Gewerbe	76	47	X	123	121	+ 1,7	1 790	113 285
E	Energie u. Wasserversorgung	1	1	X	2	-	X	23	160
F	Baugewerbe	102	133	X	235	212	+ 10,8	1 109	81 689
G	Handel; Instandh. u. Rep. v. Kfz u. Gebrauchsgütern	87	115	X	202	159	+ 27,0	644	74 565
H	Gastgewerbe	45	43	X	88	37	+137,8	262	18 340
I	Verkehr u. Nachrichtenübermittlung	52	32	X	84	58	+ 44,8	411	36 269
J	Kredit u. Versicherungsgewerbe	4	1	X	5	11	- 54,5	7	18 644
K	Grundstücks- und Wohnungswesen, Vermietung bewegl. Sachen, Erbringung v. wirtsch. Dienstl.	74	130	X	204	178	+ 14,6	2 566	192 720
M	Erziehung u. Unterricht	2	3	X	5	1	+400,0	9	1 948
N	Gesundheits-, Veterinär- u. Sozialwesen	10	1	X	11	9	+ 22,2	65	4 398
O	Erbringung sonst. öffentl. u. persönl. Dienstleistungen	19	33	X	52	24	+116,7	220	41 005
A-K, M-O	Zusammen	486	556	X	1 042	823	+ 26,6	7 200	593 216

1) Klassifikation der Wirtschaftszweige, Ausgabe 2003 (WZ 2003), Kurzbezeichnungen.

