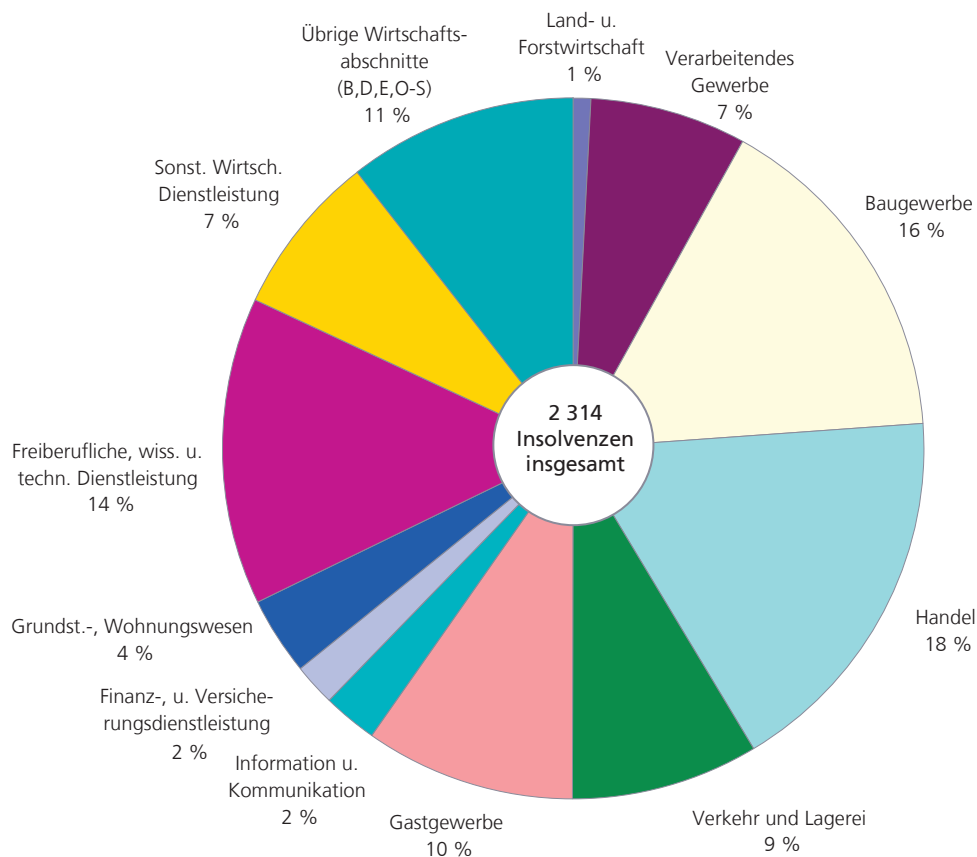


## Unternehmensinsolvenzen 2012 nach Wirtschaftsabschnitten



D III 1 – j / 2012

## Insolvenzverfahren 2012



**Niedersachsen**

### **Auskünfte:**

Zentrale Informationsstelle    Tel. 0511 9898-1134  
   Fax 0511 9898-4132

### **Herausgeber:**

Landesbetrieb für Statistik und Kommunikationstechnologie Niedersachsen (LSKN)

Zu beziehen durch: LSKN - Schriftenvertrieb -  
Postfach 91 07 64, 30427 Hannover  
Dienstgebäude Göttinger Chaussee 76, 30453 Hannover  
Tel. 0511 9898-3166, Fax 0511 9898-4133  
E-Mail: [vertrieb@lskn.niedersachsen.de](mailto:vertrieb@lskn.niedersachsen.de)  
Internet: [www.lskn.niedersachsen.de](http://www.lskn.niedersachsen.de)

Erschienen im Juni 2013

© Landesbetrieb für Statistik und Kommunikationstechnologie Niedersachsen, Hannover 2013.  
Vervielfältigung und Verbreitung, auch auszugsweise, mit Quellenangabe gestattet.

## **Inhalt**

Vorbemerkungen .....	4
Fachlich Verantwortliche .....	4

## **Grafiken**

1. Insolvenzen 2003 bis 2012.....	5
2. Karte: Unternehmensinsolvenzen 2012 nach Landkreisen und kreisfreien Städten .....	6
3. Unternehmensinsolvenzen 2012 nach Wirtschaftsabschnitten.....	7
4. Unternehmensinsolvenzen 2012 nach Wirtschaftszweigen und voraussichtlichen Forderungen .....	7

## **Tabellen**

1. Insolvenzen 2012 nach Wirtschaftsabschnitten, Rechtsformen, Alter der Unternehmen und übrigen Schuldnern.....	8
2. Insolvenzen 2012 nach Art der Verfahren, Höhe der voraussicht- lichen Forderungen, Rechtsformen, Alter der Unternehmen, Zahl der Beschäftigten und übrigen Schuldnern.....	9
3. Insolvenzen 2012 nach Forderungsgrößenklassen und Wirtschafts- abschnitten, Rechtsformen, Alter der Unternehmen sowie übrigen Schuldnern.....	10
4. Unternehmensinsolvenzen 2012 nach Wirtschaftszweigen.....	11
5. Insolvenzen insgesamt 2012 nach Kreisen .....	12
6. Unternehmensinsolvenzen 2012 nach Kreisen.....	13
7. Insolvenzen ehemals selbständig Tätiger 2012 nach Kreisen.....	14
8. Verbraucherinsolvenzen 2012 nach Kreisen .....	15
9. Unternehmensinsolvenzen 2012 nach Kreisen, Wirtschafts- bereichen und Rechtsformen .....	16
10. Unternehmensinsolvenzen 2012 nach Kreisen und Wirtschafts- bereichen.....	17

## Vorbemerkungen

### Gegenstand der Statistik

Die Insolvenzstatistik liefert Informationen über die Anzahl der Insolvenzen von Unternehmen, natürlichen Personen und Nachlässen sowie über die Höhe der daraus resultierenden Forderungen. Grundlage dieser Statistik bilden die bei den zuständigen Amtsgerichten (Insolvenzgerichte) beantragten Insolvenzverfahren.

### Rechtsgrundlage

Nach dem Inkrafttreten der neuen Insolvenzordnung zum 01.01.1999 wurde die Insolvenzstatistik per „Zweiten Gesetz zur Änderung des Einführungsgesetzes zum Gerichtsverfassungsgesetz“ vom 15.12.1999 (BGBl. I S. 2398) als Bundesstatistik angeordnet. Das „Gesetz zur Änderung der Insolvenzordnung und anderer Gesetze“ vom 26.10.2001 (BGBl. I S. 2710) trat am 01.12.2001 in Kraft.

### Erhebungsweg und -merkmale

Die 33 niedersächsischen Insolvenzgerichte übermitteln dem Landesbetrieb für Statistik und Kommunikationstechnologie Niedersachsen (LSKN) die Meldungen über beantragte Insolvenzverfahren. Erfasst werden alle eröffneten oder mangels Masse abgewiesenen Insolvenzverfahren sowie Verfahren, bei denen ein Schuldenbereinigungsplan vorliegt. Die Daten werden anschließend nach Wirtschaftsbereichen, Rechtsformen, der Höhe der vor-

aussichtlichen Forderungen, der Anzahl der von der Insolvenz betroffenen Beschäftigten, dem Alter der Unternehmen sowie der Art des Schuldners (Unternehmen, Gesellschafter, ehemals selbstständig Tätige, Verbraucher, Nachlässe) aufbereitet. Die Auswertung der Ergebnisse erfolgt monatlich.

### Definitionen

Die Insolvenzordnung unterscheidet zwischen Regel- und Verbraucherinsolvenzen. Ein **Regelinsolvenzverfahren** wird bei Unternehmen, natürlichen Personen als Gesellschafter, Nachlässen sowie ehemals selbstständig Tätigen mit nicht überschaubaren Vermögensverhältnissen eröffnet. Die Vermögensverhältnisse gelten als nicht überschaubar, wenn mehr als 19 Gläubiger bedient werden müssen oder Forderungen aus Arbeitsverhältnissen bestehen.

**Vereinfachte Insolvenzverfahren** werden von Privatpersonen (**Verbraucherinsolvenzverfahren**) sowie ehemals selbstständig Tätigen mit überschaubaren Vermögensverhältnissen (höchstens 19 Gläubiger und keine bestehenden Forderungen aus Arbeitsverhältnissen) beantragt.

Ein Verbraucherinsolvenzverfahren wird eröffnet, wenn die außergerichtliche Einigung mit den Gläubigern erfolglos blieb und der vorgelegte Schuldenbereinigungsplan von den Gläubigern abgelehnt wurde.

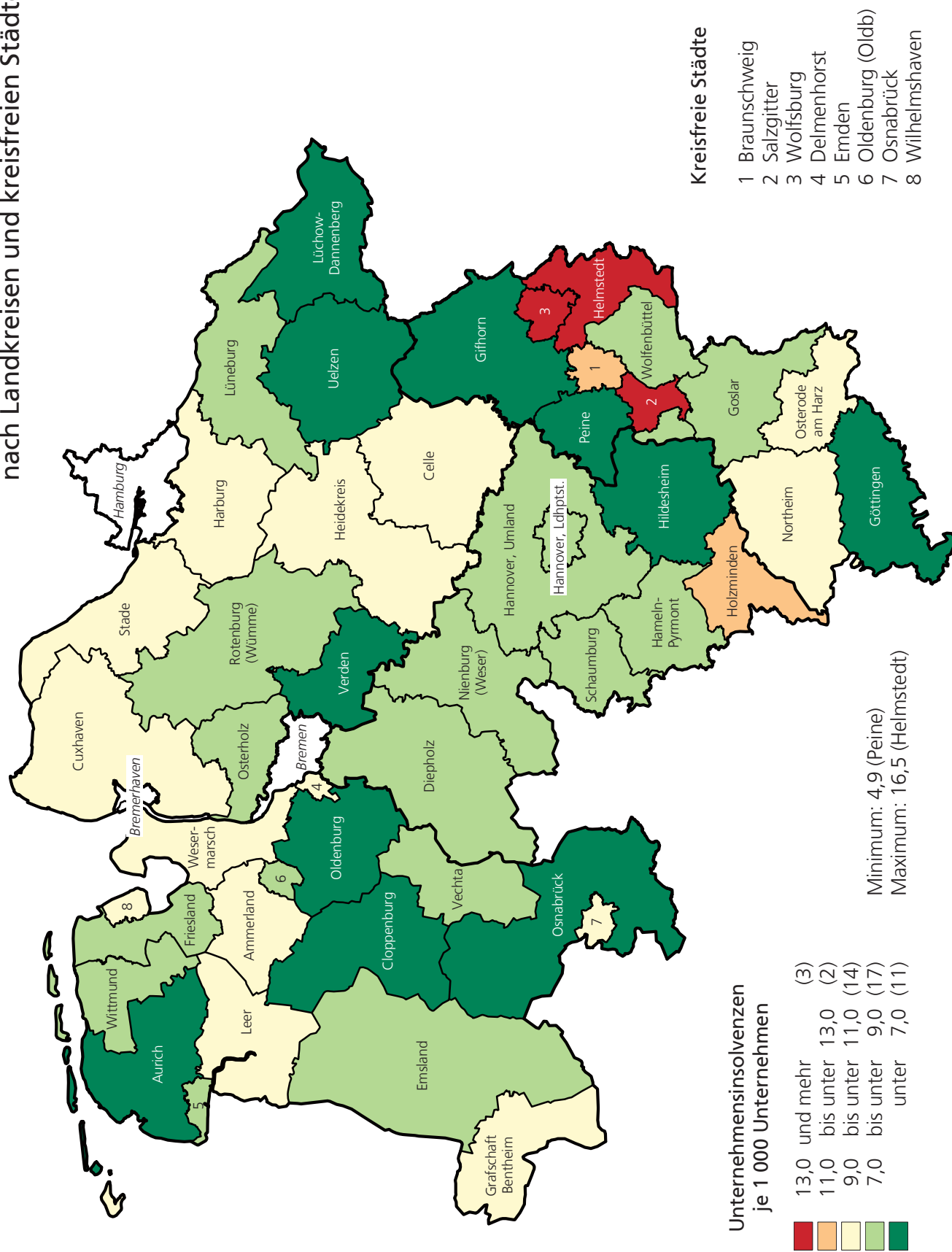
### Fachlich Verantwortliche:

Frau Große	Fachgebietsleiterin	Tel. 0511 9898 - 3320
Herr Brunotte	Teamleiter	Tel. 0511 9898 - 1224

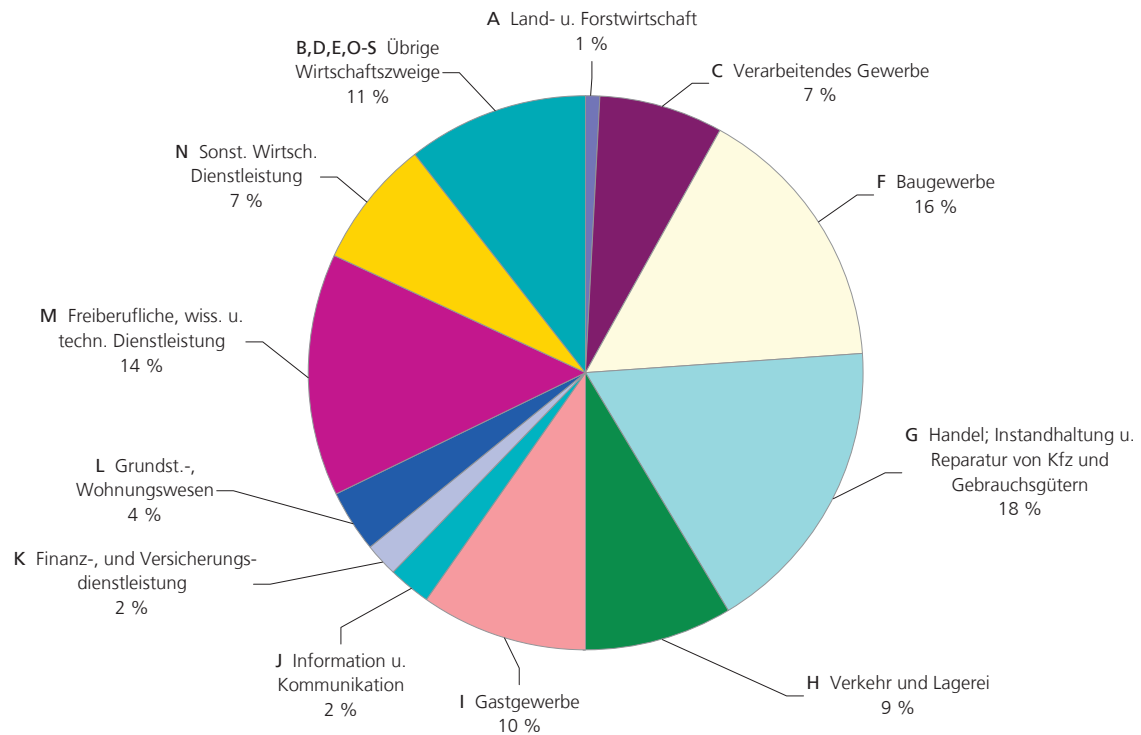
## 1. Insolvenzverfahren 2003 bis 2012



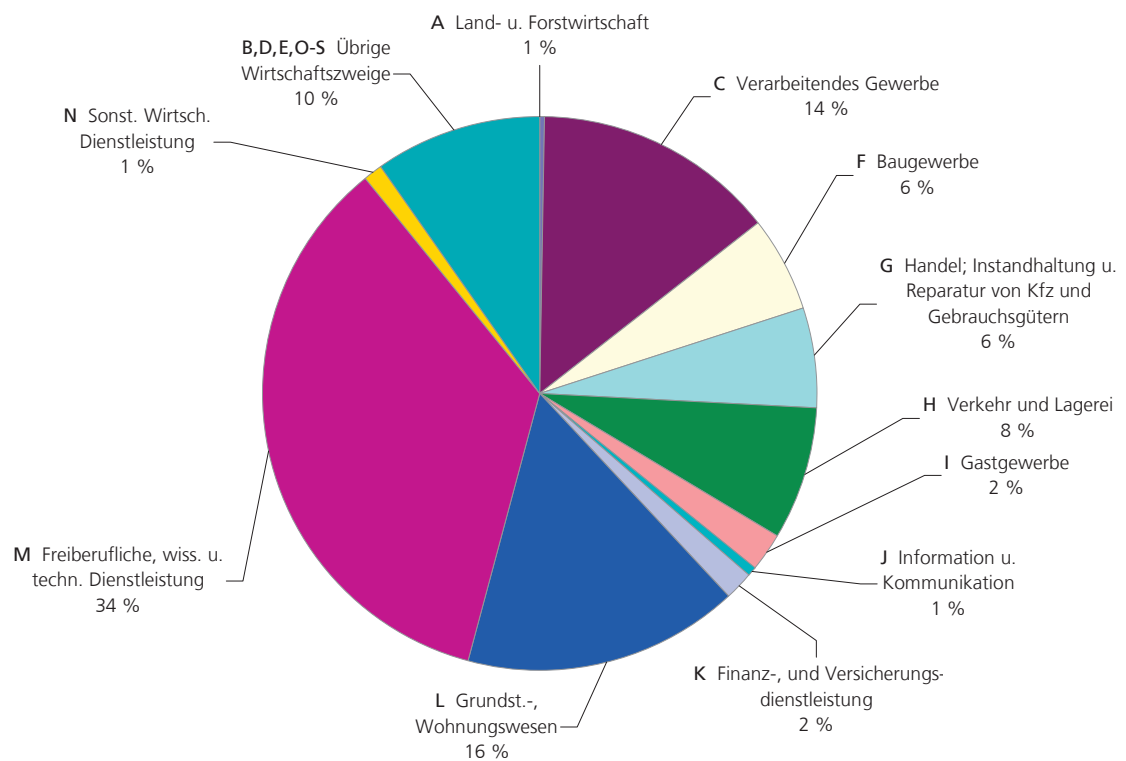
## 2. Unternehmensinsolvenzen 2012 nach Landkreisen und kreisfreien Städten



### 3. Unternehmensinsolvenzen 2012 nach Wirtschaftsabschnitten



### 4. Unternehmensinsolvenzen 2012 nach Wirtschaftszweigen und voraussichtlichen Forderungen



# 1. Insolvenzen 2012 nach Wirtschaftsabschnitten, Rechtsformen, Alter der Unternehmen und übrigen Schuldnern

Gegenstand der Nachweisung	Insolvenzverfahren				dagegen 2011: Verfahren insgesamt	Ver-änderung gegenüber 2011	Beschäftigte	voraus-sichtliche Forderungen	durch-schnittliche Forderung je Fall
	eröffnet	mangels Masse ab-gewiesen	Schulden-bereini-gungsplan	Verfahren insgesamt					
Insgesamt	17 385	994	177	18 556	19 686	– 5,7	12 965	4 058 183	219
Unternehmen nach Wirtschaftsabschnitten <sup>1)</sup>									
A-S Zusammen	1 740	574	X	2 314	2 472	– 6,4	12 965	2 559 171	1 106
A Land- u. Forstwirtschaft, Fischerei	19	3	X	22	24	– 8,3	32	5 135	233
B Bergbau u. Gewinnung v. Steinen u. Erden	1	1	X	2	1	+100,0	8	479	240
C Verarbeitendes Gewerbe	147	19	X	166	156	+ 6,4	2 885	365 506	2 202
D Energieversorgung	20	-	X	20	10	+100,0	4	99 547	4 977
E Wasserversorg., Entsorg., Beseit. v. Umweltverschm.	13	2	X	15	12	+ 25,0	215	42 879	2 859
F Baugewerbe	273	92	X	365	415	– 12,0	1 762	142 496	390
G Handel; Instandh. u. Rep. v. Kfz	300	106	X	406	502	– 19,1	1 239	151 326	373
H Verkehr und Lagerei	160	39	X	199	171	+ 16,4	1 059	194 751	979
I Gastgewerbe	169	58	X	227	237	– 4,2	778	55 138	243
J Information u. Kommunikation	42	11	X	53	50	+ 6,0	170	16 889	319
K Finanz- und Versicherungsdienstleistg.	34	11	X	45	55	– 18,2	15	42 465	944
L Grundstücks- u. Wohnungswesen	55	28	X	83	107	– 22,4	24	410 097	4 941
M Freiberufliche, wiss. u. techn. Dienstleistg.	206	126	X	332	291	+ 14,1	794	895 121	2 696
N Sonst. wirtschaftl. Dienstleistg.	121	48	X	169	198	– 14,6	1 390	28 978	171
O Öff. Verw., Verteidigung; Sozialversicherung	-	-	X	-	-	± 0,0	-	-	-
P Erziehung u. Unterricht	28	3	X	31	30	+ 3,3	408	4 207	136
Q Gesundheits- u. Sozialwesen	60	9	X	69	78	– 11,5	1 778	88 993	1 290
R Kunst, Unterhaltung u. Erholung	29	12	X	41	50	– 18,0	299	8 409	205
S Sonst. Dienstleistungen	63	6	X	69	85	– 18,8	105	6 755	98
Unternehmen nach Rechtsformen									
Zusammen	1 740	574	X	2 314	2 472	– 6,4	12 965	2 559 171	1 106
Einzelunternehmen, freie Berufe, Kleingewerbe	696	96	X	792	929	– 14,7	1 797	155 969	197
Personengesellschaften (OHG, KG, GbR)	201	55	X	256	236	+ 8,5	1 780	800 711	3 128
dar. GmbH & Co. KG	165	37	X	202	151	+ 33,8	1 627	788 634	3 904
GbR	17	11	X	28	43	– 34,9	74	5 677	203
GmbH	792	392	X	1 184	1 215	– 2,6	8 886	1 218 898	1 029
Aktiengesellschaften, KGaA	12	4	X	16	14	+ 14,3	60	54 745	3 422
Private Company Limited by Shares (Ltd.)	18	17	X	35	46	– 23,9	125	9 235	264
Genossenschaften	1	-	X	1	1	± 0,0	23	4 899	4 899
Sonstige Rechtsformen	20	10	X	30	31	– 3,2	294	314 714	10 490
nach dem Alter der Unternehmen									
Unter 8 Jahre alt	922	387	X	1 309	1 401	– 6,6	5 573	1 112 702	850
dar. bis 3 Jahre alt	449	239	X	688	672	+ 2,4	2 430	193 700	282
8 Jahre und älter	763	175	X	938	1 003	– 6,5	7 378	1 432 226	1 527
Unbekannt	55	12	X	67	68	– 1,5	14	14 242	213
übrige Schuldner									
Zusammen	15 645	420	177	16 242	17 214	– 5,6	X	1 499 012	92
Natürliche Personen als Gesellschafter u. Ä.	58	13	X	71	141	– 49,6	X	73 293	1 032
Ehemals selbstständig Tätige <sup>2)</sup>	1 842	260	X	2 102	2 296	– 8,4	X	549 091	261
Ehemals selbstständig Tätige <sup>3)</sup>	516	3	3	522	555	– 5,9	X	73 039	140
Verbraucher	13 054	54	174	13 282	13 977	– 5,0	X	660 696	50
Nachlässe	175	90	X	265	245	+ 8,2	X	142 893	539

1) Klassifikation der Wirtschaftszweige, Ausgabe 2008 (WZ 2008), Kurzbezeichnungen.

2) die ein Regelinsolvenzverfahren durchlaufen bzw. deren Vermögensverhältnisse nicht überschaubar sind.

3) die ein vereinfachtes Verfahren durchlaufen bzw. deren Vermögensverhältnisse überschaubar sind.



## 2. Insolvenzen 2012 nach Art der Verfahren, Höhe der voraussichtlichen Forderungen, Rechtsformen, Alter der Unternehmen, Zahl der Beschäftigten und übrigen Schuldner

Gegenstand der Nachweisung	Insolvenzverfahren				dagegen 2011: Verfahren insgesamt	Ver- änderung gegenüber 2011	Beschäf- tigte	voraus- sichtliche Forderungen	durch- schnittliche Forderung je Fall
	eröffnet	mangels Masse ab- gewiesen	Schulden- bereini- gungsplan	Verfahren insgesamt					
Insgesamt	17 385	994	177	18 556	19 686	- 5,7	12 965	4 058 183	219
nach Art der Verfahren									
Eröffnete Verfahren	17 385	X	X	17 385	18 405	- 5,5	12 630	3 769 192	217
Mangels Masse abgewiesene Anträge	X	994	X	994	1 085	- 8,4	335	283 635	285
Verfahren mit Schuldenbereinigungsplan	X	X	177	177	196	- 9,7	-	5 356	30
nach Höhe der voraussichtlichen Forderungen									
Forderungen von .... Euro									
Unter 5 000	732	149	36	917	989	- 7,3	36	3 130	3
5 000 bis unter 50 000	10 504	443	123	11 070	11 763	- 5,9	544	240 816	22
50 000 bis unter 250 000	4 718	284	16	5 018	5 357	- 6,3	2 253	562 977	112
250 000 bis unter 500 000	755	59	1	815	830	- 1,8	2 252	278 639	342
500 000 bis unter 1 Million	333	35	1	369	385	- 4,2	2 181	255 269	692
1 Million bis unter 5 Millionen	266	17	-	283	312	- 9,3	3 770	573 377	2 026
5 Millionen bis unter 25 Millionen	58	1	-	59	40	+ 47,5	1 676	579 092	9 815
25 Millionen und mehr	18	1	-	19	1	+1800,0	253	1 564 882	82 362
Unbekannt	1	5	-	6	9	- 33,3	-	X	X
Unternehmen nach Rechtsformen									
Zusammen	1 740	574	X	2 314	2 472	- 6,4	12 965	2 559 171	1 106
Einzelunternehmen, freie Berufe, Kleingewerbe	696	96	X	792	929	- 14,7	1 797	155 969	197
Personengesellschaften (OHG, KG, GbR)	201	55	X	256	236	+ 8,5	1 780	800 711	3 128
dar. GmbH & Co. KG	165	37	X	202	151	+ 33,8	1 627	788 634	3 904
GbR	17	11	X	28	43	- 34,9	74	5 677	203
GmbH	792	392	X	1 184	1 215	- 2,6	8 886	1 218 898	1 029
Aktiengesellschaften, KGaA	12	4	X	16	14	+ 14,3	60	54 745	3 422
Private Company Limited by Shares (Ltd.)	18	17	X	35	46	- 23,9	125	9 235	264
Genossenschaften	1	-	X	1	1	± 0,0	23	4 899	4 899
Sonstige Rechtsformen	20	10	X	30	31	- 3,2	294	314 714	10 490
nach dem Alter der Unternehmen									
Unter 8 Jahre alt	922	387	X	1 309	1 401	- 6,6	5 573	1 112 702	850
dar. bis 3 Jahre alt	449	239	X	688	672	+ 2,4	2 430	193 700	282
8 Jahre und älter	763	175	X	938	1 003	- 6,5	7 378	1 432 226	1 527
Unbekannt	55	12	X	67	68	- 1,5	14	14 242	213
nach der Anzahl der Beschäftigten									
Kein Beschäftigter	777	383	X	1 160	1 229	- 5,6	X	1 004 090	866
1 Beschäftigte(r)	146	67	X	213	244	- 12,7	213	82 209	386
2 bis 5 Beschäftigte	262	54	X	316	370	- 14,6	984	182 222	577
6 bis 10 Beschäftigte	151	9	X	160	166	- 3,6	1 278	94 458	590
11 bis 100 Beschäftigte	257	3	X	260	238	+ 9,2	7 441	352 796	1 357
mehr als 100 Beschäftigte	18	-	X	18	10	+ 80,0	3 049	264 131	14 674
Unbekannt	129	58	X	187	215	- 13,0	X	579 266	3 098
übrige Schuldner									
Zusammen	15 645	420	177	16 242	17 214	- 5,6	X	1 499 012	92
Natürliche Personen als Gesellschafter u. Ä.	58	13	X	71	141	- 49,6	X	73 293	1 032
Ehemals selbstständig Tätige <sup>1)</sup>	1 842	260	X	2 102	2 296	- 8,4	X	549 091	261
Ehemals selbstständig Tätige <sup>2)</sup>	516	3	3	522	555	- 5,9	X	73 039	140
Verbraucher	13 054	54	174	13 282	13 977	- 5,0	X	660 696	50
Nachlässe	175	90	X	265	245	+ 8,2	X	142 893	539

1) die ein Regelinsolvenzverfahren durchlaufen bzw. deren Vermögensverhältnisse nicht überschaubar sind.

2) die ein vereinfachtes Verfahren durchlaufen bzw. deren Vermögensverhältnisse überschaubar sind.

### 3. Insolvenzen 2012 nach Forderungsgrößenklassen und Wirtschaftsabschnitten, Rechtsformen, Alter der Unternehmen sowie übrigen Schuldnern

Gegenstand der Nachweisung	Ins-gesamt	Verfahren mit voraussichtlichen Forderungen von ... Euro									Voraus-sicht-liche Forde-rungen
		unter 5 000	5 000 bis unter 50 000	50 000 bis unter 250 000	250 000 bis unter 500 000	500 000 bis unter 1 Mio.	1 Mio. bis unter 5 Mio.	5 Mio. bis unter 25 Mio.	25 Mio. und mehr	unbe-kannt	
		Anzahl									
Insgesamt	18 556	917	11 070	5 018	815	369	283	59	19	6	4 058 183
Unternehmen nach Wirtschaftsabschnitten <sup>1)</sup>											
A-S Zusammen	2 314	86	598	862	303	191	203	53	14	4	2 559 171
A Land- u. Forstwirtschaft, Fischerei	22	1	6	9	4	1	1	-	-	-	5 135
B Bergbau u. Gew. v. Steinen u. Erden	2	-	1	-	1	-	-	-	-	-	479
C Verarbeitendes Gewerbe	166	6	16	53	28	20	32	9	2	-	365 506
D Energieversorg.	20	-	2	1	1	-	14	1	1	-	99 547
E Wasserversorg., Entsorg., Beseit. v. Umweltverschm.	15	-	3	4	1	2	3	2	-	-	42 879
F Baugewerbe	365	15	97	143	65	29	12	3	1	-	142 496
G Handel; Instandh. u. Rep. v. Kfz	406	11	112	161	55	43	20	3	-	1	151 326
H Verkehr und Lagerei	199	13	25	75	31	17	28	10	-	-	194 751
I Gastgewerbe	227	7	83	99	25	5	5	2	-	1	55 138
J Information u. Kommunikation	53	-	24	19	3	3	4	-	-	-	16 889
K Finanz- und Versicherungsdienstleistg.	45	5	9	19	3	5	3	-	1	-	42 465
L Grundstücks- u. Wohnungswesen	83	5	23	29	6	6	9	2	3	-	410 097
M Freiberufliche, wiss. u. techn. Dienstleistg.	332	12	53	109	43	35	56	17	6	1	895 121
N Sonst. wirtschaftl. Dienstleistg.	169	4	71	62	19	6	6	-	-	1	28 978
O Öff. Verw., Verteidigung; Sozialversicherung	-	-	-	-	-	-	-	-	-	-	-
P Erziehung u. Unterricht	31	-	13	14	2	1	1	-	-	-	4 207
Q Gesundheits- u. Sozialwesen	69	1	12	24	7	14	7	4	-	-	88 993
R Kunst, Unterhaltung u. Erholung	41	4	9	22	1	4	1	-	-	-	8 409
S Sonst. Dienstleistg.	69	2	39	19	8	-	1	-	-	-	6 755
nach Rechtsformen											
Einzelunternehmen, freie Berufe, Kleingewerbe	792	22	246	355	108	46	14	1	-	-	155 969
Personengesellschaften (OHG, KG, GbR)	256	11	32	61	31	31	68	16	6	-	800 711
dar. GmbH & Co. KG	202	11	15	41	21	26	66	16	6	-	788 634
GbR	28	-	9	12	4	2	1	-	-	-	5 677
GmbH	1 184	48	296	423	158	105	111	34	5	4	1 218 898
AG, KGaA	16	-	2	3	3	3	2	2	1	-	54 745
Private Company Limited by Shares (Ltd.)	35	2	16	10	2	3	2	-	-	-	9 235
Genossenschaften	1	-	-	-	-	-	1	-	-	-	4 899
Sonstige Rechtsformen	30	3	6	10	1	3	5	-	2	-	314 714
nach dem Alter der Unternehmen											
Unter 8 Jahre alt	1 309	64	413	496	144	78	89	16	7	2	1 112 702
dar. bis 3 Jahre alt	688	50	271	254	56	26	25	4	1	1	193 700
8 Jahre und älter	938	18	160	340	152	110	112	37	7	2	1 432 226
Unbekannt	67	4	25	26	7	3	2	-	-	-	14 242
übrige Schuldner											
Zusammen	16 242	831	10 472	4 156	512	178	80	6	5	2	1 499 012
Natürliche Personen als Gesellschafter u. Ä.	71	4	14	27	7	8	8	2	1	-	73 293
Ehemals selbstständig Tätige <sup>2)</sup>	2 102	60	697	989	214	92	43	3	3	1	549 091
Ehemals selbstständig Tätige <sup>3)</sup>	522	4	244	210	34	21	9	-	-	-	73 039
Verbraucher	13 282	743	9 399	2 832	238	52	17	1	-	-	660 696
Nachlässe	265	20	118	98	19	5	3	-	1	1	142 893

1) Klassifikation der Wirtschaftszweige, Ausgabe 2008 (WZ 2008), Kurzbezeichnungen.

2) die ein Regelinsolvenzverfahren durchlaufen bzw. deren Vermögensverhältnisse nicht überschaubar sind.

3) die ein vereinfachtes Verfahren durchlaufen bzw. deren Vermögensverhältnisse überschaubar sind.

#### 4. Unternehmensinsolvenzen 2012 nach Wirtschaftszweigen<sup>1)</sup>

Gegenstand der Nachweisung		Insolvenzverfahren			dagegen 2011: Verfahren insgesamt	Ver- änderung gegenüber 2011	Beschäf- tigte	voraus- sichtliche Forderungen	durch- schnittliche Forderung je Fall
		eröffnet	mangels Masse ab- gewiesen	Verfahren insgesamt					
		Anzahl					%	Anzahl	1 000 €
A-S	Insgesamt	1 740	574	2 314	2 472	- 6,4	12 965	2 559 171	1 106
A	Land- u. Forstwirtschaft, Fischerei	19	3	22	24	- 8,3	32	5 135	233
01	Landwirtschaft, Jagd u. verbundene Tätigkeiten	16	1	17	22	- 22,7	30	4 494	264
02	Forstwirtschaft und Holzeinschlag	3	2	5	2	+150,0	2	641	128
03	Fischerei und Aquakultur	-	-	-	-	± 0,0	-	-	-
B	Bergbau u. Gewinn. v. Steinen u. Erden	1	1	2	1	+100,0	8	479	240
C	Verarbeitendes Gewerbe	147	19	166	156	+ 6,4	2 885	365 506	2 202
10	H. v. Nahrungs- u. Futtermitteln	29	4	33	33	± 0,0	1 004	11 932	362
11	Getränkeherstellung	2	1	3	2	+ 50,0	11	282	94
12	Tabakverarbeitung	-	-	-	-	± 0,0	-	-	-
13	H. v. Textilien	3	1	4	1	+300,0	72	1 245	311
14	H. v. Bekleidung	1	-	1	1	± 0,0	18	1 400	1 400
15	H. v. Leder, Lederwaren u. Schuhen	1	-	1	-	X	-	12	-
16	H. v. Holz-, Flecht-, Korb- u. Korkwaren (oh. Möbel)	5	1	6	10	- 40,0	62	11 589	1 932
17	H. v. Papier, Pappe u. Waren daraus	-	-	-	1	X	-	-	-
18	H. v. Druckerzgn.; Vervielf. v. Ton-, Bild-, Datenträgern	22	2	24	16	+ 50,0	290	14 233	593
19	Kokerei u. Mineralölverarbeitung	-	-	-	-	± 0,0	-	-	-
20	H. v. chem. Erzeugn.	3	-	3	3	± 0,0	99	20 308	6 769
21	H. v. pharmazeut. Erzeugn.	1	-	1	-	X	-	246	-
22	H. v. Gummi- u. Kunststoffwaren	8	-	8	7	+ 14,3	36	198 119	24 765
23	H. v. Glas-, -waren, Keramik, Verarb. v. Steinen u. Erden	4	2	6	3	+100,0	40	1 434	239
24	Metallerzeugung u. -bearbeitung	3	-	3	1	+200,0	140	8 037	2 679
25	H. v. Metallerzeugnissen	26	1	27	29	- 6,9	483	27 165	1 006
26	H. v. DV-Geräten, elektron. u. opt. Erzeugn.	4	-	4	3	+ 33,3	32	3 512	878
27	H. v. elektr. Ausrüstg.	4	2	6	5	+ 20,0	86	25 793	4 299
28	Maschinenbau	9	2	11	14	- 21,4	239	13 763	1 251
29	H. v. Kraftwagen u. Kraftwagenteilen	4	-	4	2	+100,0	107	10 055	2 514
30	Sonstiger Fahrzeugbau	1	-	1	2	- 50,0	20	889	889
31	H. v. Möbeln	5	-	5	9	- 44,4	68	11 727	2 345
32	H. v. sonst. Waren	4	1	5	8	- 37,5	32	768	154
33	Rep. u. Install. v. Masch. u. Ausrüstg.	8	2	10	6	+ 66,7	46	2 996	300
D	Energieversorgung	20	-	20	10	+100,0	4	99 547	4 977
E	Wasserversorg.; Entsorg., Beseit. v. Umweltverschm.	13	2	15	12	+ 25,0	215	42 879	2 859
F	Baugewerbe	273	92	365	415	- 12,0	1 762	142 496	390
G	Handel; Instandh. u. Rep. v. Kfz	300	106	406	502	- 19,1	1 239	151 326	373
45	Kfz-Handel; Instandh. u. Rep. v. Kfz	56	17	73	75	- 2,7	251	20 021	274
46	Großhandel (oh. Handel m. Kfz)	101	42	143	182	- 21,4	376	77 366	541
47	Einzelhandel (oh. Handel m. Kfz)	143	47	190	245	- 22,4	612	53 940	284
H	Verkehr und Lagerei	160	39	199	171	+ 16,4	1 059	194 751	979
49	Landverkehr u. Transport i. Rohrfernleitungen	63	17	80	75	+ 6,7	323	14 437	180
50	Schifffahrt	39	6	45	12	+275,0	21	149 820	3 329
51	Luftfahrt	1	-	1	1	± 0,0	-	275	275
52	Lagerei; sonst. Dienstleistg. f. d. Verkehr	36	8	44	60	- 26,7	479	25 645	583
53	Post-, Kurier- u. Expressdienste	21	8	29	23	+ 26,1	236	4 573	158
I	Gastgewerbe	169	58	227	237	- 4,2	778	55 138	243
55	Beherbergung	21	8	29	31	- 6,5	188	21 049	726
56	Gastronomie	148	50	198	206	- 3,9	590	34 089	172
J	Information u. Kommunikation	42	11	53	50	+ 6,0	170	16 889	319
K	Finanz- und Versicherungsdienstleistg.	34	11	45	55	- 18,2	15	42 465	944
64	Finanzdienstleistg.	6	3	9	5	+ 80,0	-	34 547	3 839
65	Versicherungen u. Pensionskassen	-	-	-	-	± 0,0	-	-	-
66	Mit Finanz- und Versicherungsdienstleistg. verbund.	28	8	36	50	- 28,0	15	7 918	220
L	Grundstücks- u. Wohnungswesen	55	28	83	107	- 22,4	24	410 097	4 941
M	Freiberufliche, wiss. u. techn. Dienstleistg.	206	126	332	291	+ 14,1	794	895 121	2 696
69	Rechts- u. Steuerberatung, Wirtschaftsprüfung	14	2	16	12	+ 33,3	100	7 779	486
70	Verwaltung u. Führung v. Untern., Untern.beratung	124	86	210	176	+ 19,3	222	587 542	2 798
71	Architektur-, Ing.büros; techn., physik., chem. U.suchung	31	15	46	53	- 13,2	355	178 351	3 877
72	Forschung u. Entwicklung	2	2	4	1	+300,0	30	3 930	983
73	Werbung u. Marktforschung	17	13	30	23	+ 30,4	61	4 369	146
74	Freiberuf., wiss. u. techn. Tätigk.	17	8	25	24	+ 4,2	18	112 348	4 494
75	Veterinärwesen	1	-	1	2	- 50,0	8	800	800
N	Sonst. wirtschaftl. Dienstleistg.	121	48	169	198	- 14,6	1 390	28 978	171
O	Öff. Verw., Verteidigung; Sozialversicherung	-	-	-	-	± 0,0	-	-	-
P	Erziehung u. Unterricht	28	3	31	30	+ 3,3	408	4 207	136
Q	Gesundheits- u. Sozialwesen	60	9	69	78	- 11,5	1 778	88 993	1 290
R	Kunst, Unterhaltung u. Erholung	29	12	41	50	- 18,0	299	8 409	205
S	Sonst. Dienstleistg.	63	6	69	85	- 18,8	105	6 755	98

1) Klassifikation der Wirtschaftszweige, Ausgabe 2008 (WZ 2008).

## 5. Insolvenzen insgesamt 2012 nach Kreisen

kreisfreie Stadt Landkreis Statistische Region Land	Insolvenzverfahren				dagegen 2011: Verfahren insgesamt	Veränderung gegenüber 2011	Beschäftigte	voraus- sichtliche Forderungen	durch- schnittliche Forderung je Fall
	eröffnet	mangels Masse ab- gewiesen	Schulden- bereini- gungsplan	Verfahren insgesamt					
	Anzahl					%	Anzahl	1 000 €	
Braunschweig, Stadt	550	47	8	605	643	- 5,9	316	58 594	97
Salzgitter, Stadt	307	7	2	316	334	- 5,4	42	25 250	80
Wolfsburg, Stadt	227	4	3	234	211	+ 10,9	502	16 744	72
Gifhorn	252	7	6	265	329	- 19,5	54	25 536	96
Göttingen	444	18	-	462	502	- 8,0	444	66 017	143
Goslar	401	18	4	423	382	+ 10,7	110	54 887	130
Helmstedt	291	7	1	299	356	- 16,0	124	23 743	79
Northeim	323	16	2	341	365	- 6,6	657	57 270	168
Osterode am Harz	179	12	-	191	153	+ 24,8	35	52 563	275
Peine	262	10	3	275	281	- 2,1	37	173 960	633
Wolfenbüttel	231	14	1	246	260	- 5,4	74	21 907	89
<b>Stat. Region Braunschweig</b>	<b>3 467</b>	<b>160</b>	<b>30</b>	<b>3 657</b>	<b>3 816</b>	<b>- 4,2</b>	<b>2 395</b>	<b>576 469</b>	<b>158</b>
Region Hannover	2 977	169	26	3 172	3 495	- 9,2	1 329	409 952	129
dar. Hannover, Landeshauptst.	1 498	97	7	1 602	1 875	- 14,6	698	211 028	132
Diepholz	406	32	2	440	409	+ 7,6	338	86 586	197
Hamelnd-Pyrmont	433	20	9	462	521	- 11,3	292	53 335	115
Hildesheim	572	25	1	598	755	- 20,8	358	432 902	724
Holzminnen	215	4	2	221	261	- 15,3	329	39 731	180
Nienburg (Weser)	277	10	2	289	308	- 6,2	133	20 271	70
Schaumburg	406	26	7	439	442	- 0,7	263	44 880	102
<b>Stat. Region Hannover</b>	<b>5 286</b>	<b>286</b>	<b>49</b>	<b>5 621</b>	<b>6 191</b>	<b>- 9,2</b>	<b>3 042</b>	<b>1 087 656</b>	<b>193</b>
Celle	520	15	1	536	614	- 12,7	320	76 010	142
Cuxhaven	523	26	4	553	456	+ 21,3	222	221 638	401
Harburg	356	27	3	386	372	+ 3,8	424	73 096	189
Lüchow-Dannenberg	80	4	-	84	75	+ 12,0	38	11 256	134
Lüneburg	380	28	2	410	427	- 4,0	803	61 356	150
Osterholz	218	14	2	234	276	- 15,2	490	33 058	141
Rotenburg (Wümme)	319	17	2	338	376	- 10,1	217	36 014	107
Heidekreis	345	9	8	362	322	+ 12,4	251	34 598	96
Stade	379	18	8	405	367	+ 10,4	167	249 269	615
Uelzen	206	7	17	230	206	+ 11,7	38	18 278	79
Verden	225	15	2	242	274	- 11,7	116	21 240	88
<b>Stat. Region Lüneburg</b>	<b>3 551</b>	<b>180</b>	<b>49</b>	<b>3 780</b>	<b>3 765</b>	<b>+ 0,4</b>	<b>3 086</b>	<b>835 815</b>	<b>221</b>
Delmenhorst, Stadt	341	5	2	348	355	- 2,0	143	28 655	82
Emden, Stadt	152	5	3	160	150	+ 6,7	62	15 880	99
Oldenburg (Oldenburg), Stadt	350	32	5	387	456	- 15,1	254	144 861	374
Osnabrück, Stadt	309	33	12	354	442	- 19,9	476	63 662	180
Wilhelmshaven, Stadt	289	13	1	303	318	- 4,7	126	27 651	91
Ammerland	225	25	-	250	269	- 7,1	388	170 885	684
Aurich	385	22	1	408	429	- 4,9	176	36 780	90
Cloppenburg	276	31	-	307	269	+ 14,1	202	32 493	106
Emsland	574	36	3	613	667	- 8,1	612	116 163	189
Friesland	203	17	1	221	242	- 8,7	40	14 193	64
Grafschaft Bentheim	159	18	4	181	189	- 4,2	494	30 959	171
Leer	432	28	-	460	504	- 8,7	201	371 932	809
Oldenburg	236	26	1	263	260	+ 1,2	318	43 445	165
Osnabrück	605	42	12	659	768	- 14,2	568	202 515	307
Vechta	242	17	4	263	265	- 0,8	161	79 623	303
Wesermarsch	183	13	-	196	213	- 8,0	142	27 714	141
Wittmund	120	5	-	125	118	+ 5,9	79	150 831	1 207
<b>Stat. Region Weser-Ems</b>	<b>5 081</b>	<b>368</b>	<b>49</b>	<b>5 498</b>	<b>5 914</b>	<b>- 7,0</b>	<b>4 442</b>	<b>1 558 242</b>	<b>283</b>
<b>Niedersachsen</b>	<b>17 385</b>	<b>994</b>	<b>177</b>	<b>18 556</b>	<b>19 686</b>	<b>- 5,7</b>	<b>12 965</b>	<b>4 058 183</b>	<b>219</b>

## 6. Unternehmensinsolvenzen 2012 nach Kreisen

kreisfreie Stadt Landkreis Statistische Region Land	Insolvenzverfahren			dagegen 2011: Verfahren insgesamt	Veränderung gegenüber 2011	Beschäftigte	voraus- sichtliche Forderungen	durch- schnittliche Forderung je Fall	Verfahren insgesamt je 1 000 Unter- nehmen <sup>1)</sup>
	eröffnet	mangels Masse ab- gewiesen	Verfahren insgesamt						
Anzahl					%	Anzahl	1 000 €		Anzahl
Braunschweig, Stadt	59	31	90	78	+ 15,4	316	29 063	323	12
Salzgitter, Stadt	25	3	28	25	+ 12,0	42	3 753	134	15
Wolfsburg, Stadt	31	1	32	21	+ 52,4	502	7 573	237	14
Gifhorn	19	5	24	20	+ 20,0	54	3 427	143	6
Göttingen	49	6	55	49	+ 12,2	444	35 899	653	7
Goslar	27	13	40	71	– 43,7	110	24 976	624	9
Helmstedt	28	5	33	22	+ 50,0	124	7 756	235	17
Northeim	28	15	43	42	+ 2,4	657	33 730	784	10
Osterode am Harz	12	9	21	11	+ 90,9	35	3 836	183	9
Peine	14	3	17	35	– 51,4	37	151 282	8 899	5
Wolfenbüttel	14	8	22	33	– 33,3	74	5 222	237	7
<b>Stat. Region Braunschweig</b>	<b>306</b>	<b>99</b>	<b>405</b>	<b>407</b>	<b>– 0,5</b>	<b>2 395</b>	<b>306 518</b>	<b>757</b>	<b>9</b>
Region Hannover	240	97	337	329	+ 2,4	1 329	177 715	527	8
dar. Hannover, Landeshauptst.	107	57	164	189	– 13,2	698	80 901	493	8
Diepholz	59	15	74	80	– 7,5	338	60 266	814	9
Hameln-Pyrmont	32	11	43	54	– 20,4	292	31 554	734	9
Hildesheim	47	8	55	81	– 32,1	358	399 477	7 263	7
Holzminde	26	3	29	29	± 0,0	329	30 439	1 050	13
Nienburg (Weser)	22	7	29	35	– 17,1	133	4 797	165	7
Schaumburg	29	18	47	54	– 13,0	263	12 790	272	9
<b>Stat. Region Hannover</b>	<b>455</b>	<b>159</b>	<b>614</b>	<b>662</b>	<b>– 7,3</b>	<b>3 042</b>	<b>717 038</b>	<b>1 168</b>	<b>8</b>
Celle	51	10	61	78	– 21,8	320	42 391	695	10
Cuxhaven	50	14	64	54	+ 18,5	222	170 332	2 661	11
Harburg	79	23	102	115	– 11,3	424	41 145	403	9
Lüchow-Dannenberg	7	3	10	11	– 9,1	38	1 282	128	6
Lüneburg	41	12	53	47	+ 12,8	803	22 153	418	9
Osterholz	27	6	33	42	– 21,4	490	17 228	522	9
Rotenburg (Wümme)	37	9	46	56	– 17,9	217	15 747	342	7
Heidekreis	40	9	49	42	+ 16,7	251	12 970	265	10
Stade	52	17	69	56	+ 23,2	167	231 315	3 352	10
Uelzen	14	5	19	17	+ 11,8	38	4 131	217	6
Verden	23	4	27	61	– 55,7	116	5 892	218	5
<b>Stat. Region Lüneburg</b>	<b>421</b>	<b>112</b>	<b>533</b>	<b>579</b>	<b>– 7,9</b>	<b>3 086</b>	<b>564 587</b>	<b>1 059</b>	<b>9</b>
Delmenhorst, Stadt	20	3	23	35	– 34,3	143	10 542	458	11
Emden, Stadt	11	1	12	19	– 36,8	62	4 345	362	8
Oldenburg (Oldenburg), Stadt	30	16	46	59	– 22,0	254	74 668	1 623	8
Osnabrück, Stadt	39	18	57	55	+ 3,6	476	49 280	865	10
Wilhelmshaven, Stadt	17	4	21	24	– 12,5	126	14 292	681	10
Ammerland	40	13	53	54	– 1,9	388	46 408	876	11
Aurich	28	17	45	50	– 10,0	176	12 492	278	7
Cloppenburg	27	21	48	37	+ 29,7	202	10 174	212	6
Emsland	84	23	107	153	– 30,1	612	82 968	775	9
Friesland	15	10	25	30	– 16,7	40	2 659	106	7
Grafschaft Bentheim	40	12	52	56	– 7,1	494	17 124	329	10
Leer	45	11	56	37	+ 51,4	201	349 538	6 242	10
Oldenburg	24	12	36	62	– 41,9	318	24 688	686	7
Osnabrück	63	23	86	88	– 2,3	568	44 603	519	7
Vechta	38	9	47	38	+ 23,7	161	66 412	1 413	7
Wesermarsch	22	6	28	16	+ 75,0	142	16 705	597	11
Wittmund	15	5	20	11	+ 81,8	79	144 129	7 206	8
<b>Stat. Region Weser-Ems</b>	<b>558</b>	<b>204</b>	<b>762</b>	<b>824</b>	<b>– 7,5</b>	<b>4 442</b>	<b>971 028</b>	<b>1 274</b>	<b>8</b>
<b>Niedersachsen</b>	<b>1 740</b>	<b>574</b>	<b>2 314</b>	<b>2 472</b>	<b>– 6,4</b>	<b>12 965</b>	<b>2 559 171</b>	<b>1 106</b>	<b>9</b>

1) Umsatzsteuerpflichtige Unternehmen 2011 mit Umsätzen von mehr als 17 500 Euro.

## 7. Insolvenzen ehemals selbstständig Tätiger<sup>1)</sup> 2012 nach Kreisen

kreisfreie Stadt Landkreis Statistische Region Land	Insolvenzverfahren				dagegen 2011: Verfahren insgesamt	Veränderung gegenüber 2011	voraus- sichtliche Forderungen	durch- schnittliche Forderung je Fall	Verfahren insgesamt je 1 000 Unter- nehmen <sup>2)</sup>
	eröffnet	mangels Masse abgewiesen	Schulden- bereini- gungsplan	Verfahren insgesamt					
Anzahl						%	1 000 €		Anzahl
Braunschweig, Stadt	57	12	-	69	80	- 13,8	10 084	146	9
Salzgitter, Stadt	40	3	-	43	27	+ 59,3	6 966	162	22
Wolfsburg, Stadt	13	1	-	14	18	- 22,2	1 358	97	6
Gifhorn	26	2	-	28	63	- 55,6	6 594	236	7
Göttingen	81	8	-	89	99	- 10,1	16 727	188	11
Goslar	49	3	-	52	59	- 11,9	10 631	204	12
Helmstedt	15	2	-	17	27	- 37,0	2 732	161	9
Northeim	58	1	-	59	75	- 21,3	12 946	219	14
Osterode am Harz	21	2	-	23	22	+ 4,5	5 016	218	10
Peine	44	7	-	51	52	- 1,9	7 206	141	15
Wolfenbüttel	28	4	-	32	49	- 34,7	4 196	131	10
Stat. Region Braunschweig	432	45	-	477	571	- 16,5	84 457	177	11
Region Hannover	442	34	-	476	483	- 1,4	129 875	273	11
dar. Hannover, Landeshauptst.	205	21	-	226	240	- 5,8	88 248	390	11
Diepholz	46	8	-	54	91	- 40,7	9 113	169	6
Hameln-Pyrmont	51	6	-	57	60	- 5,0	8 928	157	11
Hildesheim	76	14	-	90	98	- 8,2	12 945	144	11
Holzminde	7	-	-	7	10	- 30,0	804	115	3
Nienburg (Weser)	28	3	-	31	56	- 44,6	4 603	148	8
Schaumburg	92	4	-	96	72	+ 33,3	12 504	130	18
Stat. Region Hannover	742	69	-	811	870	- 6,8	178 772	220	11
Celle	26	-	-	26	35	- 25,7	4 214	162	4
Cuxhaven	79	8	-	87	78	+ 11,5	17 043	196	15
Harburg	48	4	-	52	72	- 27,8	13 294	256	5
Lüchow-Dannenberg	9	-	-	9	12	- 25,0	3 054	339	5
Lüneburg	55	12	-	67	57	+ 17,5	11 111	166	11
Osterholz	35	6	-	41	51	- 19,6	7 432	181	11
Rotenburg (Wümme)	25	2	-	27	53	- 49,1	4 714	175	4
Heidekreis	29	-	-	29	26	+ 11,5	3 685	127	6
Stade	41	1	-	42	42	± 0,0	3 343	80	6
Uelzen	16	-	1	17	27	- 37,0	6 035	355	6
Verden	29	9	-	38	54	- 29,6	5 376	141	8
Stat. Region Lüneburg	392	42	1	435	507	- 14,2	79 301	182	7
Delmenhorst, Stadt	53	2	-	55	56	- 1,8	7 260	132	26
Emden, Stadt	27	3	1	31	26	+ 19,2	3 546	114	22
Oldenburg (Oldenburg), Stadt	79	7	1	87	92	- 5,4	57 160	657	15
Osnabrück, Stadt	27	12	-	39	33	+ 18,2	5 888	151	7
Wilhelmshaven, Stadt	27	4	-	31	42	- 26,2	3 204	103	15
Ammerland	49	7	-	56	64	- 12,5	115 932	2 070	11
Aurich	69	4	-	73	75	- 2,7	8 898	122	11
Cloppenburg	55	7	-	62	40	+ 55,0	13 667	220	8
Emsland	86	11	-	97	72	+ 34,7	13 544	140	8
Friesland	31	5	-	36	38	- 5,3	3 643	101	11
Grafschaft Bentheim	23	3	-	26	24	+ 8,3	5 799	223	5
Leer	54	8	-	62	68	- 8,8	6 612	107	11
Oldenburg	53	13	-	66	57	+ 15,8	10 919	165	13
Osnabrück	82	12	-	94	105	- 10,5	14 534	155	7
Vechta	31	6	-	37	54	- 31,5	3 693	100	6
Wesermarsch	28	3	-	31	37	- 16,2	3 645	118	12
Wittmund	18	-	-	18	20	- 10,0	1 656	92	8
Stat. Region Weser-Ems	792	107	2	901	903	- 0,2	279 601	310	10
Niedersachsen	2 358	263	3	2 624	2 851	- 8,0	622 130	237	10

1) Mit überschaubaren und nicht überschaubaren Vermögensverhältnissen.

2) Umsatzsteuerpflichtige Unternehmen 2011 mit Umsätzen von mehr als 17 500 Euro.

## 8. Verbraucherinsolvenzen 2012 nach Kreisen

kreisfreie Stadt Landkreis Statistische Region Land	Insolvenzverfahren				dagegen 2011: Verfahren insgesamt	Veränderung gegenüber 2011	voraus- sichtliche Forderungen	durch- schnittliche Forderung je Fall	Verfahren insgesamt je 100 000 Einwohner <sup>1)</sup>
	eröffnet	mangels Masse ab- gewiesen	Schulden- bereini- gungsplan	Verfahren insgesamt					
Anzahl					%	1 000 €		Anzahl	
Braunschweig, Stadt	424	1	8	433	463	– 6,5	18 011	42	173
Salzgitter, Stadt	235	-	2	237	273	– 13,2	13 778	58	233
Wolfsburg, Stadt	181	1	3	185	170	+ 8,8	7 341	40	151
Gifhorn	203	-	6	209	241	– 13,3	11 796	56	122
Göttingen	306	-	-	306	329	– 7,0	12 269	40	119
Goslar	321	1	4	326	251	+ 29,9	16 800	52	229
Helmstedt	247	-	1	248	305	– 18,7	13 249	53	269
Northeim	234	-	2	236	243	– 2,9	9 750	41	171
Osterode am Harz	144	-	-	144	117	+ 23,1	7 464	52	189
Peine	200	-	3	203	189	+ 7,4	10 140	50	155
Wolfenbüttel	182	-	1	183	169	+ 8,3	11 652	64	150
Stat. Region Braunschweig	2 677	3	30	2 710	2 750	– 1,5	132 250	49	169
Region Hannover	2 261	16	26	2 303	2 612	– 11,8	97 754	42	203
dar. Hannover, Landeshauptst.	1 165	10	7	1 182	1 411	– 16,2	39 257	33	225
Diepholz	292	2	2	296	231	+ 28,1	15 504	52	139
Hameln-Pyrmont	341	1	9	351	390	– 10,0	12 577	36	230
Hildesheim	448	2	1	451	567	– 20,5	19 289	43	160
Holz Minden	178	-	2	180	217	– 17,1	8 150	45	249
Nienburg (Weser)	219	-	2	221	214	+ 3,3	9 972	45	181
Schaumburg	273	-	7	280	303	– 7,6	17 404	62	175
Stat. Region Hannover	4 012	21	49	4 082	4 534	– 10,0	180 650	44	191
Celle	427	-	1	428	489	– 12,5	26 891	63	241
Cuxhaven	383	-	4	387	306	+ 26,5	25 454	66	194
Harburg	217	-	3	220	174	+ 26,4	12 885	59	89
Lüchow-Dannenberg	64	-	-	64	50	+ 28,0	6 797	106	131
Lüneburg	281	-	2	283	318	– 11,0	27 316	97	159
Osterholz	152	1	2	155	177	– 12,4	7 309	47	139
Rotenburg (Wümme)	254	1	2	257	256	+ 0,4	13 882	54	158
Heidekreis	272	-	8	280	246	+ 13,8	16 751	60	202
Stade	284	-	8	292	257	+ 13,6	14 339	49	148
Uelzen	174	-	16	190	159	+ 19,5	7 581	40	203
Verden	168	1	2	171	151	+ 13,2	9 485	55	129
Stat. Region Lüneburg	2 676	3	48	2 727	2 583	+ 5,6	168 689	62	161
Delmenhorst, Stadt	265	-	2	267	260	+ 2,7	9 774	37	358
Emden, Stadt	114	1	2	117	105	+ 11,4	7 988	68	227
Oldenburg (Oldenburg), Stadt	236	8	4	248	301	– 17,6	7 982	32	153
Osnabrück, Stadt	237	1	12	250	352	– 29,0	7 668	31	151
Wilhelmshaven, Stadt	243	1	1	245	251	– 2,4	9 749	40	302
Ammerland	136	3	-	139	146	– 4,8	8 434	61	117
Aurich	284	-	1	285	301	– 5,3	13 386	47	151
Cloppenburg	193	-	-	193	190	+ 1,6	8 541	44	121
Emsland	401	2	3	406	434	– 6,5	19 411	48	129
Friesland	155	2	1	158	172	– 8,1	7 619	48	159
Grafschaft Bentheim	95	-	4	99	106	– 6,6	7 464	75	73
Leer	333	6	-	339	396	– 14,4	15 669	46	205
Oldenburg	156	1	1	158	128	+ 23,4	7 348	47	124
Osnabrück	454	1	12	467	559	– 16,5	27 178	58	131
Vechta	173	1	4	178	170	+ 4,7	9 516	53	130
Wesermarsch	130	-	-	130	153	– 15,0	6 469	50	144
Wittmund	84	-	-	84	86	– 2,3	4 910	58	147
Stat. Region Weser-Ems	3 689	27	47	3 763	4 110	– 8,4	179 107	48	152
Niedersachsen	13 054	54	174	13 282	13 977	– 5,0	660 696	50	168

1) Bevölkerungsstand zum 31.12.2011.

## 9. Unternehmensinsolvenzen 2012 nach Kreisen, Wirtschaftsbereichen und Rechtsformen

kreisfreie Stadt Landkreis Statistische Region Land	Ins- gesamt	darunter								
		nach Wirtschaftsbereichen <sup>1)</sup>						nach Rechtsformen		
		Verar- beiten- des Gewerbe	Bau- gewerbe	Handel	Gastge- werbe	Verkehr und Nachr.- überm. <sup>2)</sup>	Dienst- leis- tun- gen <sup>3)</sup>	Per- sonen- gesell- schaften	GmbH	Einzelunter- nehmen Freie Berufe, Kleinge- werbe
Braunschweig, Stadt	90	5	9	20	11	5	27	3	62	23
Salzgitter, Stadt	28	1	8	4	6	-	7	1	6	19
Wolfsburg, Stadt	32	1	5	6	8	1	8	1	11	18
Gifhorn	24	3	3	4	3	3	5	-	8	16
Göttingen	55	6	8	9	5	3	15	9	34	11
Goslar	40	3	6	6	6	4	7	3	14	19
Helmstedt	33	2	4	6	6	5	6	1	8	24
Northeim	43	8	3	10	7	2	9	-	29	13
Osterode am Harz	21	-	3	6	2	1	9	1	9	11
Peine	17	3	4	2	1	1	4	1	7	5
Wolfenbüttel	22	1	6	7	-	2	3	1	11	9
<b>Stat. Region Braunschweig</b>	<b>405</b>	<b>33</b>	<b>59</b>	<b>80</b>	<b>55</b>	<b>27</b>	<b>100</b>	<b>21</b>	<b>199</b>	<b>168</b>
Region Hannover	337	25	45	61	35	40	90	26	225	68
dar. Hannover, Landeshauptst.	164	8	16	26	22	18	51	17	116	20
Diepholz	74	5	14	15	6	8	20	6	35	30
Hamelnd-Pyrmont	43	3	7	7	9	5	7	6	26	11
Hildesheim	55	6	16	8	4	2	15	5	28	20
Holzminde	29	2	3	6	2	4	4	2	9	17
Nienburg (Weser)	29	1	5	6	3	4	7	-	10	19
Schaumburg	47	5	9	6	8	2	16	4	30	12
<b>Stat. Region Hannover</b>	<b>614</b>	<b>47</b>	<b>99</b>	<b>109</b>	<b>67</b>	<b>65</b>	<b>159</b>	<b>49</b>	<b>363</b>	<b>177</b>
Celle	61	1	11	15	9	7	12	1	21	36
Cuxhaven	64	3	16	5	8	7	16	8	24	30
Harburg	102	7	13	17	5	14	33	12	47	40
Lüchow-Dannenberg	10	-	5	1	3	-	-	-	8	2
Lüneburg	53	8	7	8	3	10	11	3	32	16
Osterholz	33	3	3	8	2	2	11	1	12	19
Rotenburg (Wümme)	46	4	10	5	1	5	11	4	23	17
Heidekreis	49	2	9	12	6	6	9	3	24	21
Stade	69	3	11	5	5	17	22	20	25	22
Uelzen	19	3	-	4	1	2	8	-	8	9
Verden	27	4	3	3	5	4	3	3	14	10
<b>Stat. Region Lüneburg</b>	<b>533</b>	<b>38</b>	<b>88</b>	<b>83</b>	<b>48</b>	<b>74</b>	<b>136</b>	<b>55</b>	<b>238</b>	<b>222</b>
Delmenhorst, Stadt	23	3	-	6	1	4	8	2	10	9
Emden, Stadt	12	1	1	4	1	1	3	1	3	7
Oldenburg (Oldenburg), Stadt	46	4	10	9	4	-	16	4	20	21
Osnabrück, Stadt	57	2	11	11	6	8	17	7	33	13
Wilhelmshaven, Stadt	21	-	2	6	2	-	7	3	13	5
Ammerland	53	1	8	11	3	5	20	16	22	15
Aurich	45	3	4	9	1	7	13	10	19	15
Cloppenburg	48	2	18	7	3	3	12	4	34	9
Emsland	107	9	20	12	6	19	30	19	50	36
Friesland	25	1	5	8	5	-	5	1	7	15
Grafschaft Bentheim	52	4	5	12	5	5	11	6	33	12
Leer	56	1	7	8	2	15	21	18	33	3
Oldenburg	36	2	5	9	2	2	11	3	21	11
Osnabrück	86	7	13	11	8	9	26	11	45	29
Vechta	47	4	4	8	1	3	8	16	24	5
Wesermarsch	28	2	4	1	4	5	6	6	8	13
Wittmund	20	2	2	2	3	-	6	4	9	7
<b>Stat. Region Weser-Ems</b>	<b>762</b>	<b>48</b>	<b>119</b>	<b>134</b>	<b>57</b>	<b>86</b>	<b>220</b>	<b>131</b>	<b>384</b>	<b>225</b>
<b>Niedersachsen</b>	<b>2 314</b>	<b>166</b>	<b>365</b>	<b>406</b>	<b>227</b>	<b>252</b>	<b>615</b>	<b>256</b>	<b>1 184</b>	<b>792</b>

1) Klassifikation der Wirtschaftszweige, Ausgabe 2008 (WZ 2008).

2) Abschnitte H und J.

3) Abschnitte K, M, N, S.



## 10. Unternehmensinsolvenzen 2012 nach Kreisen und Wirtschaftsbereichen

Wirtschaftsgliederung <sup>1)</sup>		Insolvenzverfahren			dagegen 2011 Verfahren insgesamt	Veränderung gegenüber 2011	voraussichtliche Forderungen
		eröffnet	mangels Masse abgewiesen	Verfahren insgesamt			
Braunschweig, Stadt							
A	Land- u. Forstwirtschaft, Fischerei	-	-	-	-	± 0,0	-
B	Bergbau u. Gewinnung v. Steinen u. Erden	-	-	-	-	± 0,0	-
C	Verarbeitendes Gewerbe	5	-	5	8	- 37,5	3 050
D	Energieversorgung	-	-	-	-	± 0,0	-
E	Wasserversorg., Entsorg., Beseit. v. Umweltverschm.	-	-	-	1	-100,0	-
F	Baugewerbe	5	4	9	8	+ 12,5	2 084
G	Handel; Instandh. u. Rep. v. Kfz	14	6	20	23	- 13,0	6 380
H	Verkehr und Lagerei	3	1	4	-	X	325
I	Gastgewerbe	7	4	11	8	+ 37,5	9 620
J	Information u. Kommunikation	-	1	1	2	- 50,0	273
K	Finanz- und Versicherungsdienstleistg.	3	-	3	2	+ 50,0	948
L	Grundstücks- u. Wohnungswesen	2	5	7	2	+250,0	938
M	Freiberufliche, wiss. u. techn. Dienstleistg.	8	5	13	10	+ 30,0	2 819
N	Sonst. wirtschaftl. Dienstleistg.	7	4	11	5	+120,0	1 144
O	Öff. Verw., Verteidigung; Sozialversicherung	-	-	-	-	± 0,0	-
P	Erziehung u. Unterricht	-	-	-	3	-100,0	-
Q	Gesundheits- u. Sozialwesen	2	-	2	2	± 0,0	365
R	Kunst, Unterhaltung u. Erholung	3	1	4	3	+ 33,3	1 120
S	Sonst. Dienstleistg.	-	-	-	1	-100,0	-
A-S	Zusammen	59	31	90	78	+ 15,4	29 063
Salzgitter, Stadt							
A	Land- u. Forstwirtschaft, Fischerei	-	-	-	-	± 0,0	-
B	Bergbau u. Gewinnung v. Steinen u. Erden	-	-	-	-	± 0,0	-
C	Verarbeitendes Gewerbe	1	-	1	-	X	79
D	Energieversorgung	-	-	-	-	± 0,0	-
E	Wasserversorg., Entsorg., Beseit. v. Umweltverschm.	-	-	-	-	± 0,0	-
F	Baugewerbe	7	1	8	7	+ 14,3	566
G	Handel; Instandh. u. Rep. v. Kfz	4	-	4	3	+ 33,3	1 068
H	Verkehr und Lagerei	-	-	-	2	-100,0	-
I	Gastgewerbe	6	-	6	5	+ 20,0	565
J	Information u. Kommunikation	-	-	-	-	± 0,0	-
K	Finanz- und Versicherungsdienstleistg.	-	-	-	-	± 0,0	-
L	Grundstücks- u. Wohnungswesen	-	-	-	2	-100,0	-
M	Freiberufliche, wiss. u. techn. Dienstleistg.	2	-	2	1	+100,0	417
N	Sonst. wirtschaftl. Dienstleistg.	3	1	4	2	+100,0	118
O	Öff. Verw., Verteidigung; Sozialversicherung	-	-	-	-	± 0,0	-
P	Erziehung u. Unterricht	-	-	-	1	-100,0	-
Q	Gesundheits- u. Sozialwesen	1	-	1	-	X	910
R	Kunst, Unterhaltung u. Erholung	-	1	1	2	- 50,0	3
S	Sonst. Dienstleistg.	1	-	1	-	X	27
A-S	Zusammen	25	3	28	25	+ 12,0	3 753
Wolfsburg, Stadt							
A	Land- u. Forstwirtschaft, Fischerei	-	-	-	1	-100,0	-
B	Bergbau u. Gewinnung v. Steinen u. Erden	-	-	-	-	± 0,0	-
C	Verarbeitendes Gewerbe	1	-	1	2	- 50,0	1 720
D	Energieversorgung	-	-	-	-	± 0,0	-
E	Wasserversorg., Entsorg., Beseit. v. Umweltverschm.	-	-	-	-	± 0,0	-
F	Baugewerbe	5	-	5	1	+400,0	254
G	Handel; Instandh. u. Rep. v. Kfz	5	1	6	4	+ 50,0	1 139
H	Verkehr und Lagerei	-	-	-	1	-100,0	-
I	Gastgewerbe	8	-	8	7	+ 14,3	919
J	Information u. Kommunikation	1	-	1	1	± 0,0	42
K	Finanz- und Versicherungsdienstleistg.	-	-	-	-	± 0,0	-
L	Grundstücks- u. Wohnungswesen	1	-	1	-	X	186
M	Freiberufliche, wiss. u. techn. Dienstleistg.	3	-	3	2	+ 50,0	848
N	Sonst. wirtschaftl. Dienstleistg.	4	-	4	1	+300,0	922
O	Öff. Verw., Verteidigung; Sozialversicherung	-	-	-	-	± 0,0	-
P	Erziehung u. Unterricht	-	-	-	-	± 0,0	-
Q	Gesundheits- u. Sozialwesen	1	-	1	-	X	1 000
R	Kunst, Unterhaltung u. Erholung	1	-	1	-	X	530
S	Sonst. Dienstleistg.	1	-	1	1	± 0,0	13
A-S	Zusammen	31	1	32	21	+ 52,4	7 573

1) Klassifikation der Wirtschaftszweige, Ausgabe 2008 (WZ 2008), Kurzbezeichnungen.

## Noch: 10. Unternehmensinsolvenzen 2012 nach Kreisen und Wirtschaftsbereichen

Wirtschaftsgliederung <sup>1)</sup>		Insolvenzverfahren			dagegen 2011 Verfahren insgesamt	Veränderung gegenüber 2011	voraussichtliche Forderungen
		eröffnet	mangels Masse abgewiesen	Verfahren insgesamt			
Gifhorn							
A	Land- u. Forstwirtschaft, Fischerei	-	-	-	1	-100,0	-
B	Bergbau u. Gewinnung v. Steinen u. Erden	-	-	-	-	± 0,0	-
C	Verarbeitendes Gewerbe	2	1	3	3	± 0,0	581
D	Energieversorgung	-	-	-	-	± 0,0	-
E	Wasserversorg., Entsorg., Beseit. v. Umweltverschm.	-	-	-	-	± 0,0	-
F	Baugewerbe	3	-	3	5	- 40,0	260
G	Handel; Instandh. u. Rep. v. Kfz	4	-	4	6	- 33,3	1 101
H	Verkehr und Lagerei	2	-	2	-	X	480
I	Gastgewerbe	1	2	3	2	+ 50,0	101
J	Information u. Kommunikation	1	-	1	-	X	28
K	Finanz- und Versicherungsdienstleistg.	-	-	-	-	± 0,0	-
L	Grundstücks- u. Wohnungswesen	1	1	2	-	X	231
M	Freiberufliche, wiss. u. techn. Dienstleistg.	-	-	-	2	-100,0	-
N	Sonst. wirtschaftl. Dienstleistg.	4	1	5	-	X	553
O	Öff. Verw., Verteidigung; Sozialversicherung	-	-	-	-	± 0,0	-
P	Erziehung u. Unterricht	-	-	-	-	± 0,0	-
Q	Gesundheits- u. Sozialwesen	-	-	-	-	± 0,0	-
R	Kunst, Unterhaltung u. Erholung	1	-	1	-	X	92
S	Sonst. Dienstleistg.	-	-	-	1	-100,0	-
A-S	Zusammen	19	5	24	20	+ 20,0	3 427
Göttingen							
A	Land- u. Forstwirtschaft, Fischerei	-	-	-	-	± 0,0	-
B	Bergbau u. Gewinnung v. Steinen u. Erden	-	-	-	-	± 0,0	-
C	Verarbeitendes Gewerbe	5	1	6	5	+ 20,0	4 815
D	Energieversorgung	-	-	-	-	± 0,0	-
E	Wasserversorg., Entsorg., Beseit. v. Umweltverschm.	-	-	-	-	± 0,0	-
F	Baugewerbe	8	-	8	4	+100,0	4 388
G	Handel; Instandh. u. Rep. v. Kfz	8	1	9	16	- 43,8	3 250
H	Verkehr und Lagerei	1	-	1	2	- 50,0	1 120
I	Gastgewerbe	4	1	5	7	- 28,6	467
J	Information u. Kommunikation	2	-	2	-	X	50
K	Finanz- und Versicherungsdienstleistg.	-	-	-	-	± 0,0	-
L	Grundstücks- u. Wohnungswesen	3	-	3	1	+200,0	2 250
M	Freiberufliche, wiss. u. techn. Dienstleistg.	10	1	11	7	+ 57,1	17 509
N	Sonst. wirtschaftl. Dienstleistg.	3	-	3	4	- 25,0	132
O	Öff. Verw., Verteidigung; Sozialversicherung	-	-	-	-	± 0,0	-
P	Erziehung u. Unterricht	2	-	2	-	X	1 100
Q	Gesundheits- u. Sozialwesen	-	1	1	3	- 66,7	156
R	Kunst, Unterhaltung u. Erholung	3	-	3	-	X	651
S	Sonst. Dienstleistg.	-	1	1	-	X	11
A-S	Zusammen	49	6	55	49	+ 12,2	35 899
Goslar							
A	Land- u. Forstwirtschaft, Fischerei	-	-	-	4	-100,0	-
B	Bergbau u. Gewinnung v. Steinen u. Erden	-	-	-	-	± 0,0	-
C	Verarbeitendes Gewerbe	2	1	3	4	- 25,0	519
D	Energieversorgung	-	-	-	1	-100,0	-
E	Wasserversorg., Entsorg., Beseit. v. Umweltverschm.	-	-	-	-	± 0,0	-
F	Baugewerbe	3	3	6	3	+100,0	472
G	Handel; Instandh. u. Rep. v. Kfz	4	2	6	9	- 33,3	1 639
H	Verkehr und Lagerei	2	1	3	9	- 66,7	780
I	Gastgewerbe	4	2	6	14	- 57,1	13 363
J	Information u. Kommunikation	1	-	1	4	- 75,0	30
K	Finanz- und Versicherungsdienstleistg.	-	-	-	1	-100,0	-
L	Grundstücks- u. Wohnungswesen	1	1	2	2	± 0,0	63
M	Freiberufliche, wiss. u. techn. Dienstleistg.	1	-	1	3	- 66,7	368
N	Sonst. wirtschaftl. Dienstleistg.	3	-	3	7	- 57,1	1 259
O	Öff. Verw., Verteidigung; Sozialversicherung	-	-	-	-	± 0,0	-
P	Erziehung u. Unterricht	1	1	2	2	± 0,0	183
Q	Gesundheits- u. Sozialwesen	2	-	2	3	- 33,3	5 547
R	Kunst, Unterhaltung u. Erholung	1	1	2	1	+100,0	204
S	Sonst. Dienstleistg.	2	1	3	4	- 25,0	549
A-S	Zusammen	27	13	40	71	- 43,7	24 976

1) Klassifikation der Wirtschaftszweige, Ausgabe 2008 (WZ 2008), Kurzbezeichnungen.

## Noch: 10. Unternehmensinsolvenzen 2012 nach Kreisen und Wirtschaftsbereichen

Wirtschaftsgliederung <sup>1)</sup>		Insolvenzverfahren			dagegen 2011 Verfahren insgesamt	Veränderung gegenüber 2011	voraussichtliche Forderungen
		eröffnet	mangels Masse abgewiesen	Verfahren insgesamt			
Anzahl					%	1 000 €	
Helmstedt							
A	Land- u. Forstwirtschaft, Fischerei	-	-	-	1	-100,0	-
B	Bergbau u. Gewinnung v. Steinen u. Erden	-	-	-	-	± 0,0	-
C	Verarbeitendes Gewerbe	1	1	2	1	+100,0	274
D	Energieversorgung	-	-	-	-	± 0,0	-
E	Wasserversorg., Entsorg., Beseit. v. Umweltverschm.	2	-	2	-	X	2 156
F	Baugewerbe	3	1	4	6	- 33,3	926
G	Handel; Instandh. u. Rep. v. Kfz	4	2	6	6	± 0,0	1 144
H	Verkehr und Lagerei	5	-	5	-	X	1 589
I	Gastgewerbe	5	1	6	1	+500,0	1 003
J	Information u. Kommunikation	-	-	-	1	-100,0	-
K	Finanz- und Versicherungsdienstleistg.	-	-	-	-	± 0,0	-
L	Grundstücks- u. Wohnungswesen	1	-	1	1	± 0,0	7
M	Freiberufliche, wiss. u. techn. Dienstleistg.	3	-	3	1	+200,0	410
N	Sonst. wirtschaftl. Dienstleistg.	2	-	2	1	+100,0	172
O	Öff. Verw., Verteidigung; Sozialversicherung	-	-	-	-	± 0,0	-
P	Erziehung u. Unterricht	-	-	-	-	± 0,0	-
Q	Gesundheits- u. Sozialwesen	1	-	1	1	± 0,0	9
R	Kunst, Unterhaltung u. Erholung	-	-	-	-	± 0,0	-
S	Sonst. Dienstleistg.	1	-	1	2	- 50,0	67
A-S	Zusammen	28	5	33	22	+ 50,0	7 756
Northeim							
A	Land- u. Forstwirtschaft, Fischerei	-	-	-	-	± 0,0	-
B	Bergbau u. Gewinnung v. Steinen u. Erden	-	-	-	-	± 0,0	-
C	Verarbeitendes Gewerbe	7	1	8	6	+ 33,3	9 681
D	Energieversorgung	-	-	-	1	-100,0	-
E	Wasserversorg., Entsorg., Beseit. v. Umweltverschm.	-	-	-	2	-100,0	-
F	Baugewerbe	2	1	3	6	- 50,0	1 330
G	Handel; Instandh. u. Rep. v. Kfz	5	5	10	9	+ 11,1	1 462
H	Verkehr und Lagerei	2	-	2	3	- 33,3	427
I	Gastgewerbe	4	3	7	3	+133,3	812
J	Information u. Kommunikation	-	-	-	1	-100,0	-
K	Finanz- und Versicherungsdienstleistg.	-	1	1	2	- 50,0	230
L	Grundstücks- u. Wohnungswesen	-	-	-	-	± 0,0	-
M	Freiberufliche, wiss. u. techn. Dienstleistg.	2	2	4	3	+ 33,3	1 254
N	Sonst. wirtschaftl. Dienstleistg.	2	1	3	4	- 25,0	2 280
O	Öff. Verw., Verteidigung; Sozialversicherung	-	-	-	-	± 0,0	-
P	Erziehung u. Unterricht	-	-	-	-	± 0,0	-
Q	Gesundheits- u. Sozialwesen	2	1	3	-	X	15 537
R	Kunst, Unterhaltung u. Erholung	1	-	1	-	X	597
S	Sonst. Dienstleistg.	1	-	1	2	- 50,0	120
A-S	Zusammen	28	15	43	42	+ 2,4	33 730
Osterode am Harz							
A	Land- u. Forstwirtschaft, Fischerei	-	-	-	-	± 0,0	-
B	Bergbau u. Gewinnung v. Steinen u. Erden	-	-	-	-	± 0,0	-
C	Verarbeitendes Gewerbe	-	-	-	-	± 0,0	-
D	Energieversorgung	-	-	-	-	± 0,0	-
E	Wasserversorg., Entsorg., Beseit. v. Umweltverschm.	-	-	-	-	± 0,0	-
F	Baugewerbe	2	1	3	1	+200,0	495
G	Handel; Instandh. u. Rep. v. Kfz	3	3	6	4	+ 50,0	992
H	Verkehr und Lagerei	1	-	1	-	X	160
I	Gastgewerbe	-	2	2	1	+100,0	93
J	Information u. Kommunikation	-	-	-	-	± 0,0	-
K	Finanz- und Versicherungsdienstleistg.	1	-	1	-	X	60
L	Grundstücks- u. Wohnungswesen	-	-	-	-	± 0,0	-
M	Freiberufliche, wiss. u. techn. Dienstleistg.	3	3	6	1	+500,0	1 906
N	Sonst. wirtschaftl. Dienstleistg.	2	-	2	-	X	130
O	Öff. Verw., Verteidigung; Sozialversicherung	-	-	-	-	± 0,0	-
P	Erziehung u. Unterricht	-	-	-	-	± 0,0	-
Q	Gesundheits- u. Sozialwesen	-	-	-	1	-100,0	-
R	Kunst, Unterhaltung u. Erholung	-	-	-	-	± 0,0	-
S	Sonst. Dienstleistg.	-	-	-	3	-100,0	-
A-S	Zusammen	12	9	21	11	+ 90,9	3 836

1) Klassifikation der Wirtschaftszweige, Ausgabe 2008 (WZ 2008), Kurzbezeichnungen.

## Noch: 10. Unternehmensinsolvenzen 2012 nach Kreisen und Wirtschaftsbereichen

Wirtschaftsgliederung <sup>1)</sup>		Insolvenzverfahren			dagegen 2011 Verfahren insgesamt	Veränderung gegenüber 2011	voraussichtliche Forderungen
		eröffnet	mangels Masse abgewiesen	Verfahren insgesamt			
Anzahl					%	1 000 €	
Peine							
A	Land- u. Forstwirtschaft, Fischerei	-	-	-	-	± 0,0	-
B	Bergbau u. Gewinnung v. Steinen u. Erden	-	-	-	-	± 0,0	-
C	Verarbeitendes Gewerbe	2	1	3	3	± 0,0	528
D	Energieversorgung	-	-	-	1	-100,0	-
E	Wasserversorg., Entsorg., Beseit. v. Umweltverschm.	-	-	-	-	± 0,0	-
F	Baugewerbe	4	-	4	7	- 42,9	568
G	Handel; Instandh. u. Rep. v. Kfz	2	-	2	8	- 75,0	49
H	Verkehr und Lagerei	1	-	1	4	- 75,0	123
I	Gastgewerbe	1	-	1	6	- 83,3	22
J	Information u. Kommunikation	-	-	-	-	± 0,0	-
K	Finanz- und Versicherungsdienstleistg.	-	-	-	-	± 0,0	-
L	Grundstücks- u. Wohnungswesen	1	1	2	1	+100,0	149 036
M	Freiberufliche, wiss. u. techn. Dienstleistg.	1	1	2	1	+100,0	642
N	Sonst. wirtschaftl. Dienstleistg.	1	-	1	2	- 50,0	236
O	Öff. Verw., Verteidigung; Sozialversicherung	-	-	-	-	± 0,0	-
P	Erziehung u. Unterricht	-	-	-	-	± 0,0	-
Q	Gesundheits- u. Sozialwesen	-	-	-	-	± 0,0	-
R	Kunst, Unterhaltung u. Erholung	-	-	-	-	± 0,0	-
S	Sonst. Dienstleistg.	1	-	1	2	- 50,0	79
A-S	Zusammen	14	3	17	35	- 51,4	151 282
Wolfenbüttel							
A	Land- u. Forstwirtschaft, Fischerei	1	-	1	1	± 0,0	389
B	Bergbau u. Gewinnung v. Steinen u. Erden	-	-	-	-	± 0,0	-
C	Verarbeitendes Gewerbe	1	-	1	1	± 0,0	1 455
D	Energieversorgung	-	-	-	-	± 0,0	-
E	Wasserversorg., Entsorg., Beseit. v. Umweltverschm.	-	-	-	-	± 0,0	-
F	Baugewerbe	3	3	6	5	+ 20,0	1 879
G	Handel; Instandh. u. Rep. v. Kfz	4	3	7	6	+ 16,7	1 226
H	Verkehr und Lagerei	-	1	1	2	- 50,0	5
I	Gastgewerbe	-	-	-	5	-100,0	-
J	Information u. Kommunikation	1	-	1	1	± 0,0	15
K	Finanz- und Versicherungsdienstleistg.	1	-	1	2	- 50,0	105
L	Grundstücks- u. Wohnungswesen	-	-	-	2	-100,0	-
M	Freiberufliche, wiss. u. techn. Dienstleistg.	1	-	1	3	- 66,7	22
N	Sonst. wirtschaftl. Dienstleistg.	-	-	-	1	-100,0	-
O	Öff. Verw., Verteidigung; Sozialversicherung	-	-	-	-	± 0,0	-
P	Erziehung u. Unterricht	1	-	1	-	X	40
Q	Gesundheits- u. Sozialwesen	-	1	1	1	± 0,0	22
R	Kunst, Unterhaltung u. Erholung	-	-	-	1	-100,0	-
S	Sonst. Dienstleistg.	1	-	1	2	- 50,0	65
A-S	Zusammen	14	8	22	33	- 33,3	5 222
Statistische Region Braunschweig							
A	Land- u. Forstwirtschaft, Fischerei	1	-	1	8	- 87,5	389
B	Bergbau u. Gewinnung v. Steinen u. Erden	-	-	-	-	± 0,0	-
C	Verarbeitendes Gewerbe	27	6	33	33	± 0,0	22 702
D	Energieversorgung	-	-	-	3	-100,0	-
E	Wasserversorg., Entsorg., Beseit. v. Umweltverschm.	2	-	2	3	- 33,3	2 156
F	Baugewerbe	45	14	59	53	+ 11,3	13 222
G	Handel; Instandh. u. Rep. v. Kfz	57	23	80	94	- 14,9	19 450
H	Verkehr und Lagerei	17	3	20	23	- 13,0	5 009
I	Gastgewerbe	40	15	55	59	- 6,8	26 965
J	Information u. Kommunikation	6	1	7	10	- 30,0	438
K	Finanz- und Versicherungsdienstleistg.	5	1	6	7	- 14,3	1 343
L	Grundstücks- u. Wohnungswesen	10	8	18	11	+ 63,6	152 711
M	Freiberufliche, wiss. u. techn. Dienstleistg.	34	12	46	34	+ 35,3	26 195
N	Sonst. wirtschaftl. Dienstleistg.	31	7	38	27	+ 40,7	6 946
O	Öff. Verw., Verteidigung; Sozialversicherung	-	-	-	-	± 0,0	-
P	Erziehung u. Unterricht	4	1	5	6	- 16,7	1 323
Q	Gesundheits- u. Sozialwesen	9	3	12	11	+ 9,1	23 546
R	Kunst, Unterhaltung u. Erholung	10	3	13	7	+ 85,7	3 197
S	Sonst. Dienstleistg.	8	2	10	18	- 44,4	931
A-S	Zusammen	306	99	405	407	- 0,5	306 517

1) Klassifikation der Wirtschaftszweige, Ausgabe 2008 (WZ 2008), Kurzbezeichnungen.

## Noch: 10. Unternehmensinsolvenzen 2012 nach Kreisen und Wirtschaftsbereichen

Wirtschaftsgliederung <sup>1)</sup>		Insolvenzverfahren			dagegen 2011 Verfahren insgesamt	Veränderung gegenüber 2011	voraussichtliche Forderungen
		eröffnet	mangels Masse abgewiesen	Verfahren insgesamt			
Region Hannover							
A	Land- u. Forstwirtschaft, Fischerei	1	-	1	-	X	85
B	Bergbau u. Gewinnung v. Steinen u. Erden	-	-	-	-	± 0,0	-
C	Verarbeitendes Gewerbe	22	3	25	15	+ 66,7	23 689
D	Energieversorgung	3	-	3	1	+200,0	538
E	Wasserversorg., Entsorg., Beseit. v. Umweltverschm.	1	1	2	-	X	20 191
F	Baugewerbe	32	13	45	48	- 6,3	10 457
G	Handel; Instandh. u. Rep. v. Kfz	45	16	61	59	+ 3,4	21 890
H	Verkehr und Lagerei	16	8	24	14	+ 71,4	11 896
I	Gastgewerbe	25	10	35	26	+ 34,6	7 789
J	Information u. Kommunikation	12	4	16	12	+ 33,3	1 762
K	Finanz- und Versicherungsdienstleistg.	7	1	8	10	- 20,0	5 597
L	Grundstücks- u. Wohnungswesen	12	3	15	19	- 21,1	25 504
M	Freiberufliche, wiss. u. techn. Dienstleistg.	26	27	53	54	- 1,9	34 139
N	Sonst. wirtschaftl. Dienstleistg.	15	7	22	34	- 35,3	1 945
O	Öff. Verw., Verteidigung; Sozialversicherung	-	-	-	-	± 0,0	-
P	Erziehung u. Unterricht	5	-	5	6	- 16,7	643
Q	Gesundheits- u. Sozialwesen	6	-	6	12	- 50,0	9 034
R	Kunst, Unterhaltung u. Erholung	5	4	9	8	+ 12,5	1 725
S	Sonst. Dienstleistg.	7	-	7	11	- 36,4	831
A-S	Zusammen	240	97	337	329	+ 2,4	177 715
dar. Landeshauptstadt Hannover							
A	Land- u. Forstwirtschaft, Fischerei	-	-	-	-	± 0,0	-
B	Bergbau u. Gewinnung v. Steinen u. Erden	-	-	-	-	± 0,0	-
C	Verarbeitendes Gewerbe	7	1	8	7	+ 14,3	4 782
D	Energieversorgung	2	-	2	1	+100,0	494
E	Wasserversorg., Entsorg., Beseit. v. Umweltverschm.	-	1	1	-	X	14
F	Baugewerbe	11	5	16	21	- 23,8	1 584
G	Handel; Instandh. u. Rep. v. Kfz	17	9	26	27	- 3,7	9 854
H	Verkehr und Lagerei	6	3	9	10	- 10,0	2 539
I	Gastgewerbe	14	8	22	14	+ 57,1	6 284
J	Information u. Kommunikation	5	4	9	10	- 10,0	991
K	Finanz- und Versicherungsdienstleistg.	5	-	5	4	+ 25,0	4 864
L	Grundstücks- u. Wohnungswesen	9	1	10	10	± 0,0	25 142
M	Freiberufliche, wiss. u. techn. Dienstleistg.	12	17	29	36	- 19,4	16 037
N	Sonst. wirtschaftl. Dienstleistg.	7	6	13	26	- 50,0	1 022
O	Öff. Verw., Verteidigung; Sozialversicherung	-	-	-	-	± 0,0	-
P	Erziehung u. Unterricht	3	-	3	5	- 40,0	486
Q	Gesundheits- u. Sozialwesen	2	-	2	5	- 60,0	4 866
R	Kunst, Unterhaltung u. Erholung	3	2	5	5	± 0,0	1 357
S	Sonst. Dienstleistg.	4	-	4	8	- 50,0	585
A-S	Zusammen	107	57	164	189	- 13,2	80 901
Diepholz							
A	Land- u. Forstwirtschaft, Fischerei	1	-	1	2	- 50,0	80
B	Bergbau u. Gewinnung v. Steinen u. Erden	-	-	-	-	± 0,0	-
C	Verarbeitendes Gewerbe	5	-	5	8	- 37,5	1 575
D	Energieversorgung	-	-	-	1	-100,0	-
E	Wasserversorg., Entsorg., Beseit. v. Umweltverschm.	-	-	-	-	± 0,0	-
F	Baugewerbe	11	3	14	7	+100,0	4 698
G	Handel; Instandh. u. Rep. v. Kfz	14	1	15	15	± 0,0	11 496
H	Verkehr und Lagerei	5	3	8	8	± 0,0	1 293
I	Gastgewerbe	6	-	6	7	- 14,3	1 136
J	Information u. Kommunikation	-	-	-	-	± 0,0	-
K	Finanz- und Versicherungsdienstleistg.	2	2	4	3	+ 33,3	228
L	Grundstücks- u. Wohnungswesen	-	1	1	7	- 85,7	169
M	Freiberufliche, wiss. u. techn. Dienstleistg.	8	4	12	8	+ 50,0	38 511
N	Sonst. wirtschaftl. Dienstleistg.	1	-	1	10	- 90,0	8
O	Öff. Verw., Verteidigung; Sozialversicherung	-	-	-	-	± 0,0	-
P	Erziehung u. Unterricht	1	-	1	-	X	72
Q	Gesundheits- u. Sozialwesen	2	-	2	-	X	757
R	Kunst, Unterhaltung u. Erholung	1	-	1	-	X	50
S	Sonst. Dienstleistg.	2	1	3	4	- 25,0	192
A-S	Zusammen	59	15	74	80	- 7,5	60 266

1) Klassifikation der Wirtschaftszweige, Ausgabe 2008 (WZ 2008), Kurzbezeichnungen.

## Noch: 10. Unternehmensinsolvenzen 2012 nach Kreisen und Wirtschaftsbereichen

Wirtschaftsgliederung <sup>1)</sup>		Insolvenzverfahren			dagegen 2011 Verfahren insgesamt	Veränderung gegenüber 2011	voraussichtliche Forderungen
		eröffnet	mangels Masse abgewiesen	Verfahren insgesamt			
Anzahl					%	1 000 €	
Hameln-Pyrmont							
A	Land- u. Forstwirtschaft, Fischerei	1	-	1	-	X	194
B	Bergbau u. Gewinnung v. Steinen u. Erden	-	-	-	-	± 0,0	-
C	Verarbeitendes Gewerbe	2	1	3	5	- 40,0	8 625
D	Energieversorgung	2	-	2	-	X	2 434
E	Wasserversorg., Entsorg., Beseit. v. Umweltverschm.	1	-	1	2	- 50,0	28
F	Baugewerbe	4	3	7	6	+ 16,7	1 224
G	Handel; Instandh. u. Rep. v. Kfz	4	3	7	9	- 22,2	1 056
H	Verkehr und Lagerei	2	1	3	3	± 0,0	466
I	Gastgewerbe	7	2	9	5	+ 80,0	835
J	Information u. Kommunikation	2	-	2	3	- 33,3	7 922
K	Finanz- und Versicherungsdienstleistg.	-	-	-	1	-100,0	-
L	Grundstücks- u. Wohnungswesen	-	-	-	8	-100,0	-
M	Freiberufliche, wiss. u. techn. Dienstleistg.	2	-	2	3	- 33,3	8 129
N	Sonst. wirtschaftl. Dienstleistg.	2	1	3	4	- 25,0	232
O	Öff. Verw., Verteidigung; Sozialversicherung	-	-	-	-	± 0,0	-
P	Erziehung u. Unterricht	1	-	1	-	X	60
Q	Gesundheits- u. Sozialwesen	-	-	-	3	-100,0	-
R	Kunst, Unterhaltung u. Erholung	-	-	-	1	-100,0	-
S	Sonst. Dienstleistg.	2	-	2	1	+100,0	351
A-S	Zusammen	32	11	43	54	- 20,4	31 554
Hildesheim							
A	Land- u. Forstwirtschaft, Fischerei	-	-	-	-	± 0,0	-
B	Bergbau u. Gewinnung v. Steinen u. Erden	-	-	-	-	± 0,0	-
C	Verarbeitendes Gewerbe	6	-	6	3	+100,0	192 764
D	Energieversorgung	-	-	-	-	± 0,0	-
E	Wasserversorg., Entsorg., Beseit. v. Umweltverschm.	1	-	1	1	± 0,0	715
F	Baugewerbe	13	3	16	24	- 33,3	4 047
G	Handel; Instandh. u. Rep. v. Kfz	7	1	8	11	- 27,3	5 193
H	Verkehr und Lagerei	-	-	-	3	-100,0	-
I	Gastgewerbe	3	1	4	8	- 50,0	661
J	Information u. Kommunikation	2	-	2	3	- 33,3	790
K	Finanz- und Versicherungsdienstleistg.	1	-	1	-	X	51
L	Grundstücks- u. Wohnungswesen	1	-	1	3	- 66,7	650
M	Freiberufliche, wiss. u. techn. Dienstleistg.	6	2	8	6	+ 33,3	193 378
N	Sonst. wirtschaftl. Dienstleistg.	2	1	3	10	- 70,0	259
O	Öff. Verw., Verteidigung; Sozialversicherung	-	-	-	-	± 0,0	-
P	Erziehung u. Unterricht	1	-	1	1	± 0,0	131
Q	Gesundheits- u. Sozialwesen	1	-	1	3	- 66,7	732
R	Kunst, Unterhaltung u. Erholung	-	-	-	3	-100,0	-
S	Sonst. Dienstleistg.	3	-	3	2	+ 50,0	105
A-S	Zusammen	47	8	55	81	- 32,1	399 477
Holzminde							
A	Land- u. Forstwirtschaft, Fischerei	1	-	1	-	X	2 119
B	Bergbau u. Gewinnung v. Steinen u. Erden	-	-	-	-	± 0,0	-
C	Verarbeitendes Gewerbe	1	1	2	2	± 0,0	181
D	Energieversorgung	-	-	-	-	± 0,0	-
E	Wasserversorg., Entsorg., Beseit. v. Umweltverschm.	-	-	-	-	± 0,0	-
F	Baugewerbe	2	1	3	3	± 0,0	557
G	Handel; Instandh. u. Rep. v. Kfz	6	-	6	4	+ 50,0	1 040
H	Verkehr und Lagerei	4	-	4	3	+ 33,3	1 212
I	Gastgewerbe	2	-	2	9	- 77,8	530
J	Information u. Kommunikation	-	-	-	1	-100,0	-
K	Finanz- und Versicherungsdienstleistg.	-	-	-	-	± 0,0	-
L	Grundstücks- u. Wohnungswesen	-	-	-	1	-100,0	-
M	Freiberufliche, wiss. u. techn. Dienstleistg.	1	-	1	1	± 0,0	809
N	Sonst. wirtschaftl. Dienstleistg.	2	1	3	3	± 0,0	93
O	Öff. Verw., Verteidigung; Sozialversicherung	-	-	-	-	± 0,0	-
P	Erziehung u. Unterricht	1	-	1	1	± 0,0	92
Q	Gesundheits- u. Sozialwesen	6	-	6	-	X	23 806
R	Kunst, Unterhaltung u. Erholung	-	-	-	1	-100,0	-
S	Sonst. Dienstleistg.	-	-	-	-	± 0,0	-
A-S	Zusammen	26	3	29	29	± 0,0	30 439

<sup>1)</sup> Klassifikation der Wirtschaftszweige, Ausgabe 2008 (WZ 2008), Kurzbezeichnungen.

## Noch: 10. Unternehmensinsolvenzen 2012 nach Kreisen und Wirtschaftsbereichen

Wirtschaftsgliederung <sup>1)</sup>		Insolvenzverfahren			dagegen 2011 Verfahren insgesamt	Veränderung gegenüber 2011	voraussichtliche Forderungen
		eröffnet	mangels Masse abgewiesen	Verfahren insgesamt			
Anzahl					%	1 000 €	
Nienburg (Weser)							
A	Land- u. Forstwirtschaft, Fischerei	-	-	-	-	± 0,0	-
B	Bergbau u. Gewinnung v. Steinen u. Erden	-	-	-	-	± 0,0	-
C	Verarbeitendes Gewerbe	1	-	1	4	- 75,0	505
D	Energieversorgung	-	-	-	-	± 0,0	-
E	Wasserversorg., Entsorg., Beseit. v. Umweltverschm.	-	-	-	-	± 0,0	-
F	Baugewerbe	3	2	5	6	- 16,7	316
G	Handel; Instandh. u. Rep. v. Kfz	4	2	6	9	- 33,3	841
H	Verkehr und Lagerei	3	-	3	2	+ 50,0	531
I	Gastgewerbe	3	-	3	3	± 0,0	467
J	Information u. Kommunikation	1	-	1	-	X	23
K	Finanz- und Versicherungsdienstleistg.	2	-	2	1	+100,0	529
L	Grundstücks- u. Wohnungswesen	-	-	-	1	-100,0	-
M	Freiberufliche, wiss. u. techn. Dienstleistg.	1	1	2	3	- 33,3	493
N	Sonst. wirtschaftl. Dienstleistg.	2	1	3	2	+ 50,0	80
O	Öff. Verw., Verteidigung; Sozialversicherung	-	-	-	-	± 0,0	-
P	Erziehung u. Unterricht	-	-	-	-	± 0,0	-
Q	Gesundheits- u. Sozialwesen	2	1	3	4	- 25,0	1 012
R	Kunst, Unterhaltung u. Erholung	-	-	-	-	± 0,0	-
S	Sonst. Dienstleistg.	-	-	-	-	± 0,0	-
A-S	Zusammen	22	7	29	35	- 17,1	4 797
Schaumburg							
A	Land- u. Forstwirtschaft, Fischerei	-	-	-	-	± 0,0	-
B	Bergbau u. Gewinnung v. Steinen u. Erden	-	-	-	-	± 0,0	-
C	Verarbeitendes Gewerbe	3	2	5	4	+ 25,0	946
D	Energieversorgung	-	-	-	-	± 0,0	-
E	Wasserversorg., Entsorg., Beseit. v. Umweltverschm.	-	-	-	-	± 0,0	-
F	Baugewerbe	7	2	9	13	- 30,8	2 543
G	Handel; Instandh. u. Rep. v. Kfz	4	2	6	10	- 40,0	579
H	Verkehr und Lagerei	1	1	2	2	± 0,0	154
I	Gastgewerbe	5	3	8	9	- 11,1	1 378
J	Information u. Kommunikation	-	-	-	-	± 0,0	-
K	Finanz- und Versicherungsdienstleistg.	-	-	-	-	± 0,0	-
L	Grundstücks- u. Wohnungswesen	-	1	1	2	- 50,0	1 853
M	Freiberufliche, wiss. u. techn. Dienstleistg.	4	4	8	5	+ 60,0	3 030
N	Sonst. wirtschaftl. Dienstleistg.	2	3	5	3	+ 66,7	2 171
O	Öff. Verw., Verteidigung; Sozialversicherung	-	-	-	-	± 0,0	-
P	Erziehung u. Unterricht	-	-	-	1	-100,0	-
Q	Gesundheits- u. Sozialwesen	-	-	-	3	-100,0	-
R	Kunst, Unterhaltung u. Erholung	-	-	-	1	-100,0	-
S	Sonst. Dienstleistg.	3	-	3	1	+200,0	135
A-S	Zusammen	29	18	47	54	- 13,0	12 790
Statistische Region Hannover							
A	Land- u. Forstwirtschaft, Fischerei	4	-	4	2	+100,0	2 478
B	Bergbau u. Gewinnung v. Steinen u. Erden	-	-	-	-	± 0,0	-
C	Verarbeitendes Gewerbe	40	7	47	41	+ 14,6	228 285
D	Energieversorgung	5	-	5	2	+150,0	2 972
E	Wasserversorg., Entsorg., Beseit. v. Umweltverschm.	3	1	4	3	+ 33,3	20 934
F	Baugewerbe	72	27	99	107	- 7,5	23 842
G	Handel; Instandh. u. Rep. v. Kfz	84	25	109	117	- 6,8	42 095
H	Verkehr und Lagerei	31	13	44	35	+ 25,7	15 552
I	Gastgewerbe	51	16	67	67	± 0,0	12 796
J	Information u. Kommunikation	17	4	21	19	+ 10,5	10 497
K	Finanz- und Versicherungsdienstleistg.	12	3	15	15	± 0,0	6 405
L	Grundstücks- u. Wohnungswesen	13	5	18	41	- 56,1	28 176
M	Freiberufliche, wiss. u. techn. Dienstleistg.	48	38	86	80	+ 7,5	278 489
N	Sonst. wirtschaftl. Dienstleistg.	26	14	40	66	- 39,4	4 788
O	Öff. Verw., Verteidigung; Sozialversicherung	-	-	-	-	± 0,0	-
P	Erziehung u. Unterricht	9	-	9	9	± 0,0	998
Q	Gesundheits- u. Sozialwesen	17	1	18	25	- 28,0	35 341
R	Kunst, Unterhaltung u. Erholung	6	4	10	14	- 28,6	1 775
S	Sonst. Dienstleistg.	17	1	18	19	- 5,3	1 614
A-S	Zusammen	455	159	614	662	- 7,3	717 038

1) Klassifikation der Wirtschaftszweige, Ausgabe 2008 (WZ 2008), Kurzbezeichnungen.

## Noch: 10. Unternehmensinsolvenzen 2012 nach Kreisen und Wirtschaftsbereichen

Wirtschaftsgliederung <sup>1)</sup>		Insolvenzverfahren			dagegen 2011 Verfahren insgesamt	Veränderung gegenüber 2011	voraussichtliche Forderungen
		eröffnet	mangels Masse abgewiesen	Verfahren insgesamt			
Anzahl					%	1 000 €	
Celle							
A	Land- u. Forstwirtschaft, Fischerei	-	-	-	-	± 0,0	-
B	Bergbau u. Gewinnung v. Steinen u. Erden	-	-	-	-	± 0,0	-
C	Verarbeitendes Gewerbe	1	-	1	3	- 66,7	310
D	Energieversorgung	-	-	-	-	± 0,0	-
E	Wasserversorg., Entsorg., Beseit. v. Umweltverschm.	1	-	1	1	± 0,0	330
F	Baugewerbe	11	-	11	13	- 15,4	4 430
G	Handel; Instandh. u. Rep. v. Kfz	11	4	15	19	- 21,1	2 027
H	Verkehr und Lagerei	6	1	7	4	+ 75,0	1 111
I	Gastgewerbe	8	1	9	8	+ 12,5	1 485
J	Information u. Kommunikation	-	-	-	1	-100,0	-
K	Finanz- und Versicherungsdienstleistg.	1	-	1	2	- 50,0	27 000
L	Grundstücks- u. Wohnungswesen	-	-	-	3	-100,0	-
M	Freiberufliche, wiss. u. techn. Dienstleistg.	4	1	5	8	- 37,5	2 985
N	Sonst. wirtschaftl. Dienstleistg.	4	-	4	7	- 42,9	1 632
O	Öff. Verw., Verteidigung; Sozialversicherung	-	-	-	-	± 0,0	-
P	Erziehung u. Unterricht	-	-	-	1	-100,0	-
Q	Gesundheits- u. Sozialwesen	4	-	4	5	- 20,0	1 041
R	Kunst, Unterhaltung u. Erholung	-	1	1	1	± 0,0	14
S	Sonst. Dienstleistg.	-	2	2	2	± 0,0	27
A-S	Zusammen	51	10	61	78	- 21,8	42 391
Cuxhaven							
A	Land- u. Forstwirtschaft, Fischerei	1	-	1	2	- 50,0	38
B	Bergbau u. Gewinnung v. Steinen u. Erden	-	-	-	-	± 0,0	-
C	Verarbeitendes Gewerbe	3	-	3	3	± 0,0	407
D	Energieversorgung	-	-	-	-	± 0,0	-
E	Wasserversorg., Entsorg., Beseit. v. Umweltverschm.	-	-	-	-	± 0,0	-
F	Baugewerbe	15	1	16	10	+ 60,0	2 495
G	Handel; Instandh. u. Rep. v. Kfz	3	2	5	14	- 64,3	1 524
H	Verkehr und Lagerei	6	1	7	6	+ 16,7	10 905
I	Gastgewerbe	5	3	8	7	+ 14,3	1 530
J	Information u. Kommunikation	-	-	-	-	± 0,0	-
K	Finanz- und Versicherungsdienstleistg.	-	-	-	1	-100,0	-
L	Grundstücks- u. Wohnungswesen	2	2	4	2	+100,0	143 369
M	Freiberufliche, wiss. u. techn. Dienstleistg.	6	1	7	4	+ 75,0	8 984
N	Sonst. wirtschaftl. Dienstleistg.	4	3	7	2	+250,0	387
O	Öff. Verw., Verteidigung; Sozialversicherung	-	-	-	-	± 0,0	-
P	Erziehung u. Unterricht	-	-	-	-	± 0,0	-
Q	Gesundheits- u. Sozialwesen	1	1	2	2	± 0,0	353
R	Kunst, Unterhaltung u. Erholung	2	-	2	-	X	289
S	Sonst. Dienstleistg.	2	-	2	1	+100,0	52
A-S	Zusammen	50	14	64	54	+ 18,5	170 332
Harburg							
A	Land- u. Forstwirtschaft, Fischerei	-	-	-	1	-100,0	-
B	Bergbau u. Gewinnung v. Steinen u. Erden	-	-	-	-	± 0,0	-
C	Verarbeitendes Gewerbe	7	-	7	4	+ 75,0	18 797
D	Energieversorgung	-	-	-	1	-100,0	-
E	Wasserversorg., Entsorg., Beseit. v. Umweltverschm.	-	-	-	1	-100,0	-
F	Baugewerbe	11	2	13	20	- 35,0	1 879
G	Handel; Instandh. u. Rep. v. Kfz	12	5	17	23	- 26,1	8 253
H	Verkehr und Lagerei	9	2	11	7	+ 57,1	1 503
I	Gastgewerbe	4	1	5	9	- 44,4	275
J	Information u. Kommunikation	1	2	3	-	X	107
K	Finanz- und Versicherungsdienstleistg.	2	1	3	4	- 25,0	906
L	Grundstücks- u. Wohnungswesen	5	-	5	4	+ 25,0	1 494
M	Freiberufliche, wiss. u. techn. Dienstleistg.	8	6	14	18	- 22,2	5 143
N	Sonst. wirtschaftl. Dienstleistg.	6	4	10	10	± 0,0	570
O	Öff. Verw., Verteidigung; Sozialversicherung	-	-	-	-	± 0,0	-
P	Erziehung u. Unterricht	2	-	2	2	± 0,0	113
Q	Gesundheits- u. Sozialwesen	4	-	4	2	+100,0	1 701
R	Kunst, Unterhaltung u. Erholung	2	-	2	4	- 50,0	110
S	Sonst. Dienstleistg.	6	-	6	5	+ 20,0	295
A-S	Zusammen	79	23	102	115	- 11,3	41 145

1) Klassifikation der Wirtschaftszweige, Ausgabe 2008 (WZ 2008), Kurzbezeichnungen.



## Noch: 10. Unternehmensinsolvenzen 2012 nach Kreisen und Wirtschaftsbereichen

Wirtschaftsgliederung <sup>1)</sup>		Insolvenzverfahren			dagegen 2011 Verfahren insgesamt	Veränderung gegenüber 2011	voraussichtliche Forderungen
		eröffnet	mangels Masse abgewiesen	Verfahren insgesamt			
Anzahl					%	1 000 €	
Lüchow-Dannenberg							
A	Land- u. Forstwirtschaft, Fischerei	-	-	-	-	± 0,0	-
B	Bergbau u. Gewinnung v. Steinen u. Erden	-	-	-	-	± 0,0	-
C	Verarbeitendes Gewerbe	-	-	-	1	-100,0	-
D	Energieversorgung	-	-	-	-	± 0,0	-
E	Wasserversorg., Entsorg., Beseit. v. Umweltverschm.	-	-	-	-	± 0,0	-
F	Baugewerbe	4	1	5	-	X	908
G	Handel; Instandh. u. Rep. v. Kfz	1	-	1	3	- 66,7	51
H	Verkehr und Lagerei	-	-	-	-	± 0,0	-
I	Gastgewerbe	2	1	3	-	X	289
J	Information u. Kommunikation	-	-	-	-	± 0,0	-
K	Finanz- und Versicherungsdienstleistg.	-	-	-	-	± 0,0	-
L	Grundstücks- u. Wohnungswesen	-	-	-	-	± 0,0	-
M	Freiberufliche, wiss. u. techn. Dienstleistg.	-	-	-	2	-100,0	-
N	Sonst. wirtschaftl. Dienstleistg.	-	-	-	3	-100,0	-
O	Öff. Verw., Verteidigung; Sozialversicherung	-	-	-	-	± 0,0	-
P	Erziehung u. Unterricht	-	-	-	-	± 0,0	-
Q	Gesundheits- u. Sozialwesen	-	1	1	-	X	35
R	Kunst, Unterhaltung u. Erholung	-	-	-	-	± 0,0	-
S	Sonst. Dienstleistg.	-	-	-	2	-100,0	-
A-S	Zusammen	7	3	10	11	- 9,1	1 282
Lüneburg							
A	Land- u. Forstwirtschaft, Fischerei	-	-	-	-	± 0,0	-
B	Bergbau u. Gewinnung v. Steinen u. Erden	-	-	-	-	± 0,0	-
C	Verarbeitendes Gewerbe	7	1	8	2	+300,0	5 733
D	Energieversorgung	-	-	-	-	± 0,0	-
E	Wasserversorg., Entsorg., Beseit. v. Umweltverschm.	1	-	1	-	X	589
F	Baugewerbe	5	2	7	10	- 30,0	6 323
G	Handel; Instandh. u. Rep. v. Kfz	6	2	8	7	+ 14,3	985
H	Verkehr und Lagerei	5	2	7	2	+250,0	2 273
I	Gastgewerbe	3	-	3	2	+ 50,0	352
J	Information u. Kommunikation	2	1	3	4	- 25,0	1 695
K	Finanz- und Versicherungsdienstleistg.	-	-	-	1	-100,0	-
L	Grundstücks- u. Wohnungswesen	1	-	1	3	- 66,7	54
M	Freiberufliche, wiss. u. techn. Dienstleistg.	4	2	6	6	± 0,0	3 738
N	Sonst. wirtschaftl. Dienstleistg.	2	2	4	3	+ 33,3	137
O	Öff. Verw., Verteidigung; Sozialversicherung	-	-	-	-	± 0,0	-
P	Erziehung u. Unterricht	1	-	1	1	± 0,0	46
Q	Gesundheits- u. Sozialwesen	3	-	3	2	+ 50,0	215
R	Kunst, Unterhaltung u. Erholung	-	-	-	1	-100,0	-
S	Sonst. Dienstleistg.	1	-	1	3	- 66,7	14
A-S	Zusammen	41	12	53	47	+ 12,8	22 153
Osterholz							
A	Land- u. Forstwirtschaft, Fischerei	-	2	2	-	X	127
B	Bergbau u. Gewinnung v. Steinen u. Erden	-	-	-	-	± 0,0	-
C	Verarbeitendes Gewerbe	3	-	3	1	+200,0	505
D	Energieversorgung	-	-	-	-	± 0,0	-
E	Wasserversorg., Entsorg., Beseit. v. Umweltverschm.	-	-	-	-	± 0,0	-
F	Baugewerbe	3	-	3	5	- 40,0	1 094
G	Handel; Instandh. u. Rep. v. Kfz	5	3	8	15	- 46,7	1 377
H	Verkehr und Lagerei	1	-	1	1	± 0,0	1 855
I	Gastgewerbe	2	-	2	4	- 50,0	271
J	Information u. Kommunikation	1	-	1	1	± 0,0	17
K	Finanz- und Versicherungsdienstleistg.	1	-	1	1	± 0,0	319
L	Grundstücks- u. Wohnungswesen	-	-	-	2	-100,0	-
M	Freiberufliche, wiss. u. techn. Dienstleistg.	4	1	5	4	+ 25,0	2 135
N	Sonst. wirtschaftl. Dienstleistg.	2	-	2	4	- 50,0	1 430
O	Öff. Verw., Verteidigung; Sozialversicherung	-	-	-	-	± 0,0	-
P	Erziehung u. Unterricht	-	-	-	-	± 0,0	-
Q	Gesundheits- u. Sozialwesen	2	-	2	-	X	7 921
R	Kunst, Unterhaltung u. Erholung	-	-	-	3	-100,0	-
S	Sonst. Dienstleistg.	3	-	3	1	+200,0	178
A-S	Zusammen	27	6	33	42	- 21,4	17 228

1) Klassifikation der Wirtschaftszweige, Ausgabe 2008 (WZ 2008), Kurzbezeichnungen.

## Noch: 10. Unternehmensinsolvenzen 2012 nach Kreisen und Wirtschaftsbereichen

Wirtschaftsgliederung <sup>1)</sup>		Insolvenzverfahren			dagegen 2011 Verfahren insgesamt	Veränderung gegenüber 2011	voraussichtliche Forderungen
		eröffnet	mangels Masse abgewiesen	Verfahren insgesamt			
Anzahl					%	1 000 €	
Rotenburg (Wümme)							
A	Land- u. Forstwirtschaft, Fischerei	4	-	4	1	+300,0	1 165
B	Bergbau u. Gewinnung v. Steinen u. Erden	-	-	-	-	± 0,0	-
C	Verarbeitendes Gewerbe	4	-	4	1	+300,0	1 314
D	Energieversorgung	-	-	-	-	± 0,0	-
E	Wasserversorg., Entsorg., Beseit. v. Umweltverschm.	1	1	2	-	X	1 179
F	Baugewerbe	9	1	10	8	+ 25,0	9 285
G	Handel; Instandh. u. Rep. v. Kfz	5	-	5	17	- 70,6	685
H	Verkehr und Lagerei	3	2	5	5	± 0,0	564
I	Gastgewerbe	1	-	1	2	- 50,0	9
J	Information u. Kommunikation	-	-	-	1	-100,0	-
K	Finanz- und Versicherungsdienstleistg.	1	-	1	-	X	110
L	Grundstücks- u. Wohnungswesen	-	1	1	1	± 0,0	27
M	Freiberufliche, wiss. u. techn. Dienstleistg.	3	1	4	12	- 66,7	125
N	Sonst. wirtschaftl. Dienstleistg.	2	2	4	6	- 33,3	206
O	Öff. Verw., Verteidigung; Sozialversicherung	-	-	-	-	± 0,0	-
P	Erziehung u. Unterricht	2	1	3	-	X	397
Q	Gesundheits- u. Sozialwesen	-	-	-	1	-100,0	-
R	Kunst, Unterhaltung u. Erholung	-	-	-	-	± 0,0	-
S	Sonst. Dienstleistg.	2	-	2	1	+100,0	680
A-S	Zusammen	37	9	46	56	- 17,9	15 747
Heidekreis							
A	Land- u. Forstwirtschaft, Fischerei	1	-	1	-	X	90
B	Bergbau u. Gewinnung v. Steinen u. Erden	-	-	-	-	± 0,0	-
C	Verarbeitendes Gewerbe	2	-	2	1	+100,0	2 000
D	Energieversorgung	-	-	-	-	± 0,0	-
E	Wasserversorg., Entsorg., Beseit. v. Umweltverschm.	-	-	-	-	± 0,0	-
F	Baugewerbe	9	-	9	5	+ 80,0	2 388
G	Handel; Instandh. u. Rep. v. Kfz	10	2	12	13	- 7,7	3 631
H	Verkehr und Lagerei	2	-	2	6	- 66,7	2 384
I	Gastgewerbe	4	2	6	6	± 0,0	722
J	Information u. Kommunikation	3	1	4	-	X	403
K	Finanz- und Versicherungsdienstleistg.	1	-	1	2	- 50,0	33
L	Grundstücks- u. Wohnungswesen	-	1	1	1	± 0,0	61
M	Freiberufliche, wiss. u. techn. Dienstleistg.	2	2	4	2	+100,0	1 052
N	Sonst. wirtschaftl. Dienstleistg.	4	-	4	5	- 20,0	90
O	Öff. Verw., Verteidigung; Sozialversicherung	-	-	-	-	± 0,0	-
P	Erziehung u. Unterricht	1	-	1	-	X	12
Q	Gesundheits- u. Sozialwesen	-	-	-	-	± 0,0	-
R	Kunst, Unterhaltung u. Erholung	1	1	2	1	+100,0	104
S	Sonst. Dienstleistg.	-	-	-	-	± 0,0	-
A-S	Zusammen	40	9	49	42	+ 16,7	12 970
Stade							
A	Land- u. Forstwirtschaft, Fischerei	-	-	-	-	± 0,0	-
B	Bergbau u. Gewinnung v. Steinen u. Erden	1	-	1	-	X	470
C	Verarbeitendes Gewerbe	3	-	3	2	+ 50,0	788
D	Energieversorgung	-	-	-	-	± 0,0	-
E	Wasserversorg., Entsorg., Beseit. v. Umweltverschm.	-	-	-	1	-100,0	-
F	Baugewerbe	7	4	11	18	- 38,9	2 973
G	Handel; Instandh. u. Rep. v. Kfz	3	2	5	5	± 0,0	1 357
H	Verkehr und Lagerei	12	4	16	4	+300,0	59 055
I	Gastgewerbe	5	-	5	5	± 0,0	1 907
J	Information u. Kommunikation	1	-	1	-	X	160
K	Finanz- und Versicherungsdienstleistg.	-	1	1	1	± 0,0	23
L	Grundstücks- u. Wohnungswesen	3	-	3	3	± 0,0	62 221
M	Freiberufliche, wiss. u. techn. Dienstleistg.	12	4	16	4	+300,0	102 073
N	Sonst. wirtschaftl. Dienstleistg.	2	-	2	4	- 50,0	76
O	Öff. Verw., Verteidigung; Sozialversicherung	-	-	-	-	± 0,0	-
P	Erziehung u. Unterricht	1	-	1	2	- 50,0	89
Q	Gesundheits- u. Sozialwesen	-	1	1	4	- 75,0	21
R	Kunst, Unterhaltung u. Erholung	-	-	-	1	-100,0	-
S	Sonst. Dienstleistg.	2	1	3	2	+ 50,0	101
A-S	Zusammen	52	17	69	56	+ 23,2	231 315

<sup>1)</sup> Klassifikation der Wirtschaftszweige, Ausgabe 2008 (WZ 2008), Kurzbezeichnungen.

## Noch: 10. Unternehmensinsolvenzen 2012 nach Kreisen und Wirtschaftsbereichen

Wirtschaftsgliederung <sup>1)</sup>		Insolvenzverfahren			dagegen 2011 Verfahren insgesamt	Veränderung gegenüber 2011	voraussichtliche Forderungen
		eröffnet	mangels Masse abgewiesen	Verfahren insgesamt			
Anzahl					%	1 000 €	
Uelzen							
A	Land- u. Forstwirtschaft, Fischerei	-	-	-	-	± 0,0	-
B	Bergbau u. Gewinnung v. Steinen u. Erden	-	-	-	-	± 0,0	-
C	Verarbeitendes Gewerbe	2	1	3	3	± 0,0	978
D	Energieversorgung	-	-	-	-	± 0,0	-
E	Wasserversorg., Entsorg., Beseit. v. Umweltverschm.	-	-	-	-	± 0,0	-
F	Baugewerbe	-	-	-	3	-100,0	-
G	Handel; Instandh. u. Rep. v. Kfz	3	1	4	3	+ 33,3	818
H	Verkehr und Lagerei	1	-	1	-	X	50
I	Gastgewerbe	-	1	1	2	- 50,0	96
J	Information u. Kommunikation	1	-	1	1	± 0,0	64
K	Finanz- und Versicherungsdienstleistg.	1	1	2	-	X	54
L	Grundstücks- u. Wohnungswesen	-	-	-	-	± 0,0	-
M	Freiberufliche, wiss. u. techn. Dienstleistg.	-	1	1	1	± 0,0	5
N	Sonst. wirtschaftl. Dienstleistg.	2	-	2	2	± 0,0	303
O	Öff. Verw., Verteidigung; Sozialversicherung	-	-	-	-	± 0,0	-
P	Erziehung u. Unterricht	-	-	-	-	± 0,0	-
Q	Gesundheits- u. Sozialwesen	1	-	1	1	± 0,0	429
R	Kunst, Unterhaltung u. Erholung	-	-	-	1	-100,0	-
S	Sonst. Dienstleistg.	3	-	3	-	X	1 335
A-S	Zusammen	14	5	19	17	+ 11,8	4 131
Verden							
A	Land- u. Forstwirtschaft, Fischerei	-	-	-	-	± 0,0	-
B	Bergbau u. Gewinnung v. Steinen u. Erden	-	-	-	-	± 0,0	-
C	Verarbeitendes Gewerbe	4	-	4	3	+ 33,3	541
D	Energieversorgung	-	-	-	-	± 0,0	-
E	Wasserversorg., Entsorg., Beseit. v. Umweltverschm.	1	-	1	-	X	249
F	Baugewerbe	2	1	3	11	- 72,7	42
G	Handel; Instandh. u. Rep. v. Kfz	3	-	3	16	- 81,3	1 286
H	Verkehr und Lagerei	3	1	4	1	+300,0	927
I	Gastgewerbe	5	-	5	4	+ 25,0	361
J	Information u. Kommunikation	-	-	-	-	± 0,0	-
K	Finanz- und Versicherungsdienstleistg.	-	-	-	3	-100,0	-
L	Grundstücks- u. Wohnungswesen	-	1	1	2	- 50,0	501
M	Freiberufliche, wiss. u. techn. Dienstleistg.	2	-	2	13	- 84,6	440
N	Sonst. wirtschaftl. Dienstleistg.	-	1	1	3	- 66,7	403
O	Öff. Verw., Verteidigung; Sozialversicherung	-	-	-	-	± 0,0	-
P	Erziehung u. Unterricht	-	-	-	-	± 0,0	-
Q	Gesundheits- u. Sozialwesen	3	-	3	2	+ 50,0	1 143
R	Kunst, Unterhaltung u. Erholung	-	-	-	1	-100,0	-
S	Sonst. Dienstleistg.	-	-	-	2	-100,0	-
A-S	Zusammen	23	4	27	61	- 55,7	5 892
Statistische Region Lüneburg							
A	Land- u. Forstwirtschaft, Fischerei	6	2	8	4	+100,0	1 420
B	Bergbau u. Gewinnung v. Steinen u. Erden	1	-	1	-	X	470
C	Verarbeitendes Gewerbe	36	2	38	24	+ 58,3	31 373
D	Energieversorgung	-	-	-	1	-100,0	-
E	Wasserversorg., Entsorg., Beseit. v. Umweltverschm.	4	1	5	3	+ 66,7	2 347
F	Baugewerbe	76	12	88	103	- 14,6	31 817
G	Handel; Instandh. u. Rep. v. Kfz	62	21	83	135	- 38,5	21 994
H	Verkehr und Lagerei	48	13	61	36	+ 69,4	80 627
I	Gastgewerbe	39	9	48	49	- 2,0	7 297
J	Information u. Kommunikation	9	4	13	8	+ 62,5	2 446
K	Finanz- und Versicherungsdienstleistg.	7	3	10	15	- 33,3	28 445
L	Grundstücks- u. Wohnungswesen	11	5	16	21	- 23,8	207 727
M	Freiberufliche, wiss. u. techn. Dienstleistg.	45	19	64	74	- 13,5	126 680
N	Sonst. wirtschaftl. Dienstleistg.	28	12	40	49	- 18,4	5 234
O	Öff. Verw., Verteidigung; Sozialversicherung	-	-	-	-	± 0,0	-
P	Erziehung u. Unterricht	7	1	8	6	+ 33,3	657
Q	Gesundheits- u. Sozialwesen	18	3	21	19	+ 10,5	12 859
R	Kunst, Unterhaltung u. Erholung	5	2	7	13	- 46,2	517
S	Sonst. Dienstleistg.	19	3	22	19	+ 15,8	2 682
A-S	Zusammen	421	112	533	579	- 7,9	564 586

1) Klassifikation der Wirtschaftszweige, Ausgabe 2008 (WZ 2008), Kurzbezeichnungen.

## Noch: 10. Unternehmensinsolvenzen 2012 nach Kreisen und Wirtschaftsbereichen

Wirtschaftsgliederung <sup>1)</sup>		Insolvenzverfahren			dagegen 2011 Verfahren insgesamt	Veränderung gegenüber 2011	voraussichtliche Forderungen
		eröffnet	mangels Masse abgewiesen	Verfahren insgesamt			
Delmenhorst, Stadt							
A	Land- u. Forstwirtschaft, Fischerei	-	-	-	-	± 0,0	-
B	Bergbau u. Gewinnung v. Steinen u. Erden	-	-	-	-	± 0,0	-
C	Verarbeitendes Gewerbe	3	-	3	-	X	5 058
D	Energieversorgung	-	-	-	-	± 0,0	-
E	Wasserversorg., Entsorg., Beseit. v. Umweltverschm.	-	-	-	-	± 0,0	-
F	Baugewerbe	-	-	-	6	-100,0	-
G	Handel; Instandh. u. Rep. v. Kfz	6	-	6	7	- 14,3	1 925
H	Verkehr und Lagerei	1	-	1	1	± 0,0	96
I	Gastgewerbe	1	-	1	3	- 66,7	38
J	Information u. Kommunikation	3	-	3	-	X	2 060
K	Finanz- und Versicherungsdienstleistg.	-	-	-	1	-100,0	-
L	Grundstücks- u. Wohnungswesen	-	-	-	2	-100,0	-
M	Freiberufliche, wiss. u. techn. Dienstleistg.	1	2	3	7	- 57,1	65
N	Sonst. wirtschaftl. Dienstleistg.	2	1	3	4	- 25,0	492
O	Öff. Verw., Verteidigung; Sozialversicherung	-	-	-	-	± 0,0	-
P	Erziehung u. Unterricht	-	-	-	-	± 0,0	-
Q	Gesundheits- u. Sozialwesen	1	-	1	1	± 0,0	749
R	Kunst, Unterhaltung u. Erholung	-	-	-	-	± 0,0	-
S	Sonst. Dienstleistg.	2	-	2	3	- 33,3	59
A-S	Zusammen	20	3	23	35	- 34,3	10 542
Emden, Stadt							
A	Land- u. Forstwirtschaft, Fischerei	-	-	-	-	± 0,0	-
B	Bergbau u. Gewinnung v. Steinen u. Erden	-	-	-	-	± 0,0	-
C	Verarbeitendes Gewerbe	1	-	1	2	- 50,0	164
D	Energieversorgung	-	-	-	-	± 0,0	-
E	Wasserversorg., Entsorg., Beseit. v. Umweltverschm.	-	-	-	-	± 0,0	-
F	Baugewerbe	1	-	1	3	- 66,7	123
G	Handel; Instandh. u. Rep. v. Kfz	4	-	4	4	± 0,0	1 486
H	Verkehr und Lagerei	-	1	1	1	± 0,0	30
I	Gastgewerbe	1	-	1	7	- 85,7	58
J	Information u. Kommunikation	-	-	-	-	± 0,0	-
K	Finanz- und Versicherungsdienstleistg.	-	-	-	-	± 0,0	-
L	Grundstücks- u. Wohnungswesen	-	-	-	-	± 0,0	-
M	Freiberufliche, wiss. u. techn. Dienstleistg.	1	-	1	-	X	134
N	Sonst. wirtschaftl. Dienstleistg.	1	-	1	1	± 0,0	176
O	Öff. Verw., Verteidigung; Sozialversicherung	-	-	-	-	± 0,0	-
P	Erziehung u. Unterricht	-	-	-	-	± 0,0	-
Q	Gesundheits- u. Sozialwesen	-	-	-	-	± 0,0	-
R	Kunst, Unterhaltung u. Erholung	1	-	1	-	X	2 135
S	Sonst. Dienstleistg.	1	-	1	1	± 0,0	42
A-S	Zusammen	11	1	12	19	- 36,8	4 345
Oldenburg (Oldenburg), Stadt							
A	Land- u. Forstwirtschaft, Fischerei	-	-	-	-	± 0,0	-
B	Bergbau u. Gewinnung v. Steinen u. Erden	-	-	-	-	± 0,0	-
C	Verarbeitendes Gewerbe	3	1	4	4	± 0,0	23 759
D	Energieversorgung	-	-	-	-	± 0,0	-
E	Wasserversorg., Entsorg., Beseit. v. Umweltverschm.	-	-	-	-	± 0,0	-
F	Baugewerbe	6	4	10	4	+150,0	44 322
G	Handel; Instandh. u. Rep. v. Kfz	6	3	9	12	- 25,0	1 241
H	Verkehr und Lagerei	-	-	-	8	-100,0	-
I	Gastgewerbe	3	1	4	1	+300,0	328
J	Information u. Kommunikation	-	-	-	1	-100,0	-
K	Finanz- und Versicherungsdienstleistg.	1	1	2	3	- 33,3	1 588
L	Grundstücks- u. Wohnungswesen	1	-	1	3	- 66,7	35
M	Freiberufliche, wiss. u. techn. Dienstleistg.	3	3	6	7	- 14,3	2 988
N	Sonst. wirtschaftl. Dienstleistg.	1	3	4	5	- 20,0	112
O	Öff. Verw., Verteidigung; Sozialversicherung	-	-	-	-	± 0,0	-
P	Erziehung u. Unterricht	1	-	1	1	± 0,0	100
Q	Gesundheits- u. Sozialwesen	1	-	1	3	- 66,7	43
R	Kunst, Unterhaltung u. Erholung	-	-	-	4	-100,0	-
S	Sonst. Dienstleistg.	4	-	4	3	+ 33,3	152
A-S	Zusammen	30	16	46	59	- 22,0	74 668

1) Klassifikation der Wirtschaftszweige, Ausgabe 2008 (WZ 2008), Kurzbezeichnungen.

## Noch: 10. Unternehmensinsolvenzen 2012 nach Kreisen und Wirtschaftsbereichen

Wirtschaftsgliederung <sup>1)</sup>		Insolvenzverfahren			dagegen 2011 Verfahren insgesamt	Veränderung gegenüber 2011	voraussichtliche Forderungen
		eröffnet	mangels Masse abgewiesen	Verfahren insgesamt			
Anzahl					%	1 000 €	
Osnabrück, Stadt							
A	Land- u. Forstwirtschaft, Fischerei	-	-	-	-	± 0,0	-
B	Bergbau u. Gewinnung v. Steinen u. Erden	-	-	-	-	± 0,0	-
C	Verarbeitendes Gewerbe	2	-	2	2	± 0,0	10 558
D	Energieversorgung	-	-	-	-	± 0,0	-
E	Wasserversorg., Entsorg., Beseit. v. Umweltverschm.	-	-	-	-	± 0,0	-
F	Baugewerbe	7	4	11	14	- 21,4	3 043
G	Handel; Instandh. u. Rep. v. Kfz	8	3	11	9	+ 22,2	4 667
H	Verkehr und Lagerei	4	1	5	4	+ 25,0	3 593
I	Gastgewerbe	4	2	6	5	+ 20,0	400
J	Information u. Kommunikation	3	-	3	2	+ 50,0	519
K	Finanz- und Versicherungsdienstleistg.	-	-	-	1	-100,0	-
L	Grundstücks- u. Wohnungswesen	1	-	1	-	X	2 812
M	Freiberufliche, wiss. u. techn. Dienstleistg.	5	8	13	7	+ 85,7	23 272
N	Sonst. wirtschaftl. Dienstleistg.	2	-	2	5	- 60,0	188
O	Öff. Verw., Verteidigung; Sozialversicherung	-	-	-	-	± 0,0	-
P	Erziehung u. Unterricht	-	-	-	1	-100,0	-
Q	Gesundheits- u. Sozialwesen	-	-	-	-	± 0,0	-
R	Kunst, Unterhaltung u. Erholung	1	-	1	4	- 75,0	129
S	Sonst. Dienstleistg.	2	-	2	1	+100,0	97
A-S	Zusammen	39	18	57	55	+ 3,6	49 280
Wilhelmshaven, Stadt							
A	Land- u. Forstwirtschaft, Fischerei	-	-	-	-	± 0,0	-
B	Bergbau u. Gewinnung v. Steinen u. Erden	-	-	-	-	± 0,0	-
C	Verarbeitendes Gewerbe	-	-	-	1	-100,0	-
D	Energieversorgung	-	-	-	-	± 0,0	-
E	Wasserversorg., Entsorg., Beseit. v. Umweltverschm.	-	-	-	-	± 0,0	-
F	Baugewerbe	2	-	2	5	- 60,0	422
G	Handel; Instandh. u. Rep. v. Kfz	6	-	6	6	± 0,0	11 251
H	Verkehr und Lagerei	-	-	-	-	± 0,0	-
I	Gastgewerbe	2	-	2	1	+100,0	72
J	Information u. Kommunikation	-	-	-	3	-100,0	-
K	Finanz- und Versicherungsdienstleistg.	-	1	1	-	X	47
L	Grundstücks- u. Wohnungswesen	1	1	2	-	X	514
M	Freiberufliche, wiss. u. techn. Dienstleistg.	2	1	3	2	+ 50,0	645
N	Sonst. wirtschaftl. Dienstleistg.	2	1	3	2	+ 50,0	1 067
O	Öff. Verw., Verteidigung; Sozialversicherung	-	-	-	-	± 0,0	-
P	Erziehung u. Unterricht	-	-	-	-	± 0,0	-
Q	Gesundheits- u. Sozialwesen	2	-	2	3	- 33,3	274
R	Kunst, Unterhaltung u. Erholung	-	-	-	1	-100,0	-
S	Sonst. Dienstleistg.	-	-	-	-	± 0,0	-
A-S	Zusammen	17	4	21	24	- 12,5	14 292
Ammerland							
A	Land- u. Forstwirtschaft, Fischerei	-	-	-	2	-100,0	-
B	Bergbau u. Gewinnung v. Steinen u. Erden	-	-	-	-	± 0,0	-
C	Verarbeitendes Gewerbe	-	1	1	3	- 66,7	218
D	Energieversorgung	-	-	-	-	± 0,0	-
E	Wasserversorg., Entsorg., Beseit. v. Umweltverschm.	-	-	-	-	± 0,0	-
F	Baugewerbe	7	1	8	6	+ 33,3	9 452
G	Handel; Instandh. u. Rep. v. Kfz	9	2	11	15	- 26,7	1 850
H	Verkehr und Lagerei	3	1	4	3	+ 33,3	1 635
I	Gastgewerbe	3	-	3	4	- 25,0	1 832
J	Information u. Kommunikation	1	-	1	1	± 0,0	36
K	Finanz- und Versicherungsdienstleistg.	-	1	1	1	± 0,0	3 661
L	Grundstücks- u. Wohnungswesen	4	1	5	4	+ 25,0	2 882
M	Freiberufliche, wiss. u. techn. Dienstleistg.	8	4	12	11	+ 9,1	24 409
N	Sonst. wirtschaftl. Dienstleistg.	5	2	7	1	+600,0	434
O	Öff. Verw., Verteidigung; Sozialversicherung	-	-	-	-	± 0,0	-
P	Erziehung u. Unterricht	-	-	-	2	-100,0	-
Q	Gesundheits- u. Sozialwesen	-	-	-	-	± 0,0	-
R	Kunst, Unterhaltung u. Erholung	-	-	-	-	± 0,0	-
S	Sonst. Dienstleistg.	-	-	-	1	-100,0	-
A-S	Zusammen	40	13	53	54	- 1,9	46 408

1) Klassifikation der Wirtschaftszweige, Ausgabe 2008 (WZ 2008), Kurzbezeichnungen.

## Noch: 10. Unternehmensinsolvenzen 2012 nach Kreisen und Wirtschaftsbereichen

Wirtschaftsgliederung <sup>1)</sup>		Insolvenzverfahren			dagegen 2011 Verfahren insgesamt	Veränderung gegenüber 2011	voraussichtliche Forderungen
		eröffnet	mangels Masse abgewiesen	Verfahren insgesamt			
Anzahl					%	1 000 €	
Aurich							
A	Land- u. Forstwirtschaft, Fischerei	1	-	1	2	- 50,0	189
B	Bergbau u. Gewinnung v. Steinen u. Erden	-	-	-	-	± 0,0	-
C	Verarbeitendes Gewerbe	3	-	3	2	+ 50,0	1 493
D	Energieversorgung	-	-	-	-	± 0,0	-
E	Wasserversorg., Entsorg., Beseit. v. Umweltverschm.	-	-	-	-	± 0,0	-
F	Baugewerbe	2	2	4	9	- 55,6	524
G	Handel; Instandh. u. Rep. v. Kfz	7	2	9	3	+200,0	4 381
H	Verkehr und Lagerei	3	2	5	2	+150,0	2 009
I	Gastgewerbe	-	1	1	3	- 66,7	26
J	Information u. Kommunikation	1	1	2	1	+100,0	216
K	Finanz- und Versicherungsdienstleistg.	-	-	-	2	-100,0	-
L	Grundstücks- u. Wohnungswesen	2	4	6	5	+ 20,0	59
M	Freiberufliche, wiss. u. techn. Dienstleistg.	4	4	8	5	+ 60,0	3 045
N	Sonst. wirtschaftl. Dienstleistg.	2	1	3	8	- 62,5	443
O	Öff. Verw., Verteidigung; Sozialversicherung	-	-	-	-	± 0,0	-
P	Erziehung u. Unterricht	-	-	-	-	± 0,0	-
Q	Gesundheits- u. Sozialwesen	-	-	-	2	-100,0	-
R	Kunst, Unterhaltung u. Erholung	1	-	1	3	- 66,7	57
S	Sonst. Dienstleistg.	2	-	2	3	- 33,3	51
A-S	Zusammen	28	17	45	50	- 10,0	12 492
Cloppenburg							
A	Land- u. Forstwirtschaft, Fischerei	1	-	1	-	X	280
B	Bergbau u. Gewinnung v. Steinen u. Erden	-	-	-	-	± 0,0	-
C	Verarbeitendes Gewerbe	2	-	2	6	- 66,7	491
D	Energieversorgung	-	-	-	-	± 0,0	-
E	Wasserversorg., Entsorg., Beseit. v. Umweltverschm.	-	-	-	-	± 0,0	-
F	Baugewerbe	12	6	18	11	+ 63,6	4 334
G	Handel; Instandh. u. Rep. v. Kfz	4	3	7	9	- 22,2	941
H	Verkehr und Lagerei	1	2	3	5	- 40,0	321
I	Gastgewerbe	1	2	3	2	+ 50,0	389
J	Information u. Kommunikation	-	-	-	-	± 0,0	-
K	Finanz- und Versicherungsdienstleistg.	-	-	-	-	± 0,0	-
L	Grundstücks- u. Wohnungswesen	1	-	1	-	X	140
M	Freiberufliche, wiss. u. techn. Dienstleistg.	1	5	6	2	+200,0	1 103
N	Sonst. wirtschaftl. Dienstleistg.	1	3	4	2	+100,0	1 436
O	Öff. Verw., Verteidigung; Sozialversicherung	-	-	-	-	± 0,0	-
P	Erziehung u. Unterricht	-	-	-	-	± 0,0	-
Q	Gesundheits- u. Sozialwesen	1	-	1	-	X	242
R	Kunst, Unterhaltung u. Erholung	-	-	-	-	± 0,0	-
S	Sonst. Dienstleistg.	2	-	2	-	X	496
A-S	Zusammen	27	21	48	37	+ 29,7	10 174
Emsland							
A	Land- u. Forstwirtschaft, Fischerei	2	-	2	1	+100,0	120
B	Bergbau u. Gewinnung v. Steinen u. Erden	-	1	1	1	± 0,0	9
C	Verarbeitendes Gewerbe	9	-	9	11	- 18,2	8 498
D	Energieversorgung	-	-	-	1	-100,0	-
E	Wasserversorg., Entsorg., Beseit. v. Umweltverschm.	1	-	1	1	± 0,0	14 843
F	Baugewerbe	12	8	20	27	- 25,9	2 471
G	Handel; Instandh. u. Rep. v. Kfz	12	-	12	27	- 55,6	2 648
H	Verkehr und Lagerei	14	2	16	18	- 11,1	18 779
I	Gastgewerbe	4	2	6	15	- 60,0	332
J	Information u. Kommunikation	2	1	3	-	X	678
K	Finanz- und Versicherungsdienstleistg.	2	-	2	2	± 0,0	119
L	Grundstücks- u. Wohnungswesen	1	-	1	9	- 88,9	660
M	Freiberufliche, wiss. u. techn. Dienstleistg.	12	8	20	22	- 9,1	28 403
N	Sonst. wirtschaftl. Dienstleistg.	6	1	7	9	- 22,2	3 899
O	Öff. Verw., Verteidigung; Sozialversicherung	-	-	-	-	± 0,0	-
P	Erziehung u. Unterricht	1	-	1	3	- 66,7	14
Q	Gesundheits- u. Sozialwesen	3	-	3	2	+ 50,0	1 443
R	Kunst, Unterhaltung u. Erholung	2	-	2	1	+100,0	21
S	Sonst. Dienstleistg.	1	-	1	3	- 66,7	30
A-S	Zusammen	84	23	107	153	- 30,1	82 968

1) Klassifikation der Wirtschaftszweige, Ausgabe 2008 (WZ 2008), Kurzbezeichnungen.

## Noch: 10. Unternehmensinsolvenzen 2012 nach Kreisen und Wirtschaftsbereichen

Wirtschaftsgliederung <sup>1)</sup>		Insolvenzverfahren			dagegen 2011 Verfahren insgesamt	Veränderung gegenüber 2011	voraussichtliche Forderungen
		eröffnet	mangels Masse abgewiesen	Verfahren insgesamt			
Anzahl					%	1 000 €	
Friesland							
A	Land- u. Forstwirtschaft, Fischerei	-	-	-	1	-100,0	-
B	Bergbau u. Gewinnung v. Steinen u. Erden	-	-	-	-	± 0,0	-
C	Verarbeitendes Gewerbe	1	-	1	1	± 0,0	22
D	Energieversorgung	-	-	-	1	-100,0	-
E	Wasserversorg., Entsorg., Beseit. v. Umweltverschm.	-	-	-	-	± 0,0	-
F	Baugewerbe	4	1	5	7	- 28,6	438
G	Handel; Instandh. u. Rep. v. Kfz	4	4	8	2	+300,0	1 195
H	Verkehr und Lagerei	-	-	-	8	-100,0	-
I	Gastgewerbe	2	3	5	-	X	523
J	Information u. Kommunikation	-	-	-	-	± 0,0	-
K	Finanz- und Versicherungsdienstleistg.	1	-	1	-	X	31
L	Grundstücks- u. Wohnungswesen	-	-	-	-	± 0,0	-
M	Freiberufliche, wiss. u. techn. Dienstleistg.	1	1	2	1	+100,0	210
N	Sonst. wirtschaftl. Dienstleistg.	1	1	2	3	- 33,3	197
O	Öff. Verw., Verteidigung; Sozialversicherung	-	-	-	-	± 0,0	-
P	Erziehung u. Unterricht	-	-	-	-	± 0,0	-
Q	Gesundheits- u. Sozialwesen	1	-	1	2	- 50,0	45
R	Kunst, Unterhaltung u. Erholung	-	-	-	1	-100,0	-
S	Sonst. Dienstleistg.	-	-	-	3	-100,0	-
A-S	Zusammen	15	10	25	30	- 16,7	2 659
Grafschaft Bentheim							
A	Land- u. Forstwirtschaft, Fischerei	1	1	2	-	X	113
B	Bergbau u. Gewinnung v. Steinen u. Erden	-	-	-	-	± 0,0	-
C	Verarbeitendes Gewerbe	3	1	4	3	+ 33,3	941
D	Energieversorgung	-	-	-	1	-100,0	-
E	Wasserversorg., Entsorg., Beseit. v. Umweltverschm.	1	-	1	-	X	2 204
F	Baugewerbe	5	-	5	18	- 72,2	970
G	Handel; Instandh. u. Rep. v. Kfz	7	5	12	12	± 0,0	3 001
H	Verkehr und Lagerei	5	-	5	1	+400,0	1 587
I	Gastgewerbe	4	1	5	5	± 0,0	691
J	Information u. Kommunikation	-	-	-	1	-100,0	-
K	Finanz- und Versicherungsdienstleistg.	2	1	3	-	X	519
L	Grundstücks- u. Wohnungswesen	2	-	2	2	± 0,0	1 804
M	Freiberufliche, wiss. u. techn. Dienstleistg.	2	2	4	8	- 50,0	3 259
N	Sonst. wirtschaftl. Dienstleistg.	4	-	4	3	+ 33,3	804
O	Öff. Verw., Verteidigung; Sozialversicherung	-	-	-	-	± 0,0	-
P	Erziehung u. Unterricht	3	1	4	-	X	1 009
Q	Gesundheits- u. Sozialwesen	-	-	-	-	± 0,0	-
R	Kunst, Unterhaltung u. Erholung	1	-	1	-	X	223
S	Sonst. Dienstleistg.	-	-	-	2	-100,0	-
A-S	Zusammen	40	12	52	56	- 7,1	17 124
Leer							
A	Land- u. Forstwirtschaft, Fischerei	-	-	-	1	-100,0	-
B	Bergbau u. Gewinnung v. Steinen u. Erden	-	-	-	-	± 0,0	-
C	Verarbeitendes Gewerbe	1	-	1	1	± 0,0	10
D	Energieversorgung	2	-	2	1	+100,0	61 900
E	Wasserversorg., Entsorg., Beseit. v. Umweltverschm.	-	-	-	-	± 0,0	-
F	Baugewerbe	5	2	7	7	± 0,0	1 720
G	Handel; Instandh. u. Rep. v. Kfz	5	3	8	7	+ 14,3	4 526
H	Verkehr und Lagerei	14	1	15	4	+275,0	54 895
I	Gastgewerbe	1	1	2	1	+100,0	609
J	Information u. Kommunikation	-	-	-	1	-100,0	-
K	Finanz- und Versicherungsdienstleistg.	-	-	-	2	-100,0	-
L	Grundstücks- u. Wohnungswesen	-	-	-	-	± 0,0	-
M	Freiberufliche, wiss. u. techn. Dienstleistg.	17	3	20	8	+150,0	223 879
N	Sonst. wirtschaftl. Dienstleistg.	-	1	1	1	± 0,0	2 000
O	Öff. Verw., Verteidigung; Sozialversicherung	-	-	-	-	± 0,0	-
P	Erziehung u. Unterricht	-	-	-	-	± 0,0	-
Q	Gesundheits- u. Sozialwesen	-	-	-	2	-100,0	-
R	Kunst, Unterhaltung u. Erholung	-	-	-	-	± 0,0	-
S	Sonst. Dienstleistg.	-	-	-	1	-100,0	-
A-S	Zusammen	45	11	56	37	+ 51,4	349 538

1) Klassifikation der Wirtschaftszweige, Ausgabe 2008 (WZ 2008), Kurzbezeichnungen.

## Noch: 10. Unternehmensinsolvenzen 2012 nach Kreisen und Wirtschaftsbereichen

Wirtschaftsgliederung <sup>1)</sup>		Insolvenzverfahren			dagegen 2011 Verfahren insgesamt	Veränderung gegenüber 2011	voraussichtliche Forderungen
		eröffnet	mangels Masse abgewiesen	Verfahren insgesamt			
Anzahl					%	1 000 €	
Oldenburg							
A	Land- u. Forstwirtschaft, Fischerei	-	-	-	2	-100,0	-
B	Bergbau u. Gewinnung v. Steinen u. Erden	-	-	-	-	± 0,0	-
C	Verarbeitendes Gewerbe	2	-	2	6	- 66,7	2 880
D	Energieversorgung	-	-	-	-	± 0,0	-
E	Wasserversorg., Entsorg., Beseit. v. Umweltverschm.	-	-	-	1	-100,0	-
F	Baugewerbe	3	2	5	8	- 37,5	568
G	Handel; Instandh. u. Rep. v. Kfz	7	2	9	14	- 35,7	1 880
H	Verkehr und Lagerei	2	-	2	5	- 60,0	329
I	Gastgewerbe	2	-	2	2	± 0,0	134
J	Information u. Kommunikation	-	-	-	2	-100,0	-
K	Finanz- und Versicherungsdienstleistg.	-	-	-	-	± 0,0	-
L	Grundstücks- u. Wohnungswesen	1	1	2	5	- 60,0	3 619
M	Freiberufliche, wiss. u. techn. Dienstleistg.	2	6	8	7	+ 14,3	5 155
N	Sonst. wirtschaftl. Dienstleistg.	2	-	2	4	- 50,0	117
O	Öff. Verw., Verteidigung; Sozialversicherung	-	-	-	-	± 0,0	-
P	Erziehung u. Unterricht	-	-	-	1	-100,0	-
Q	Gesundheits- u. Sozialwesen	2	-	2	3	- 33,3	9 960
R	Kunst, Unterhaltung u. Erholung	-	1	1	1	± 0,0	19
S	Sonst. Dienstleistg.	1	-	1	1	± 0,0	27
A-S	Zusammen	24	12	36	62	- 41,9	24 688
Osnabrück							
A	Land- u. Forstwirtschaft, Fischerei	1	-	1	-	X	18
B	Bergbau u. Gewinnung v. Steinen u. Erden	-	-	-	-	± 0,0	-
C	Verarbeitendes Gewerbe	7	-	7	10	- 30,0	6 070
D	Energieversorgung	-	-	-	-	± 0,0	-
E	Wasserversorg., Entsorg., Beseit. v. Umweltverschm.	2	-	2	1	+100,0	395
F	Baugewerbe	8	5	13	12	+ 8,3	2 262
G	Handel; Instandh. u. Rep. v. Kfz	4	7	11	17	- 35,3	16 729
H	Verkehr und Lagerei	9	-	9	12	- 25,0	2 069
I	Gastgewerbe	5	3	8	6	+ 33,3	1 152
J	Information u. Kommunikation	-	-	-	1	-100,0	-
K	Finanz- und Versicherungsdienstleistg.	2	-	2	6	- 66,7	239
L	Grundstücks- u. Wohnungswesen	3	1	4	1	+300,0	5 669
M	Freiberufliche, wiss. u. techn. Dienstleistg.	12	4	16	12	+ 33,3	6 718
N	Sonst. wirtschaftl. Dienstleistg.	4	1	5	5	± 0,0	512
O	Öff. Verw., Verteidigung; Sozialversicherung	-	-	-	-	± 0,0	-
P	Erziehung u. Unterricht	-	-	-	-	± 0,0	-
Q	Gesundheits- u. Sozialwesen	2	1	3	3	± 0,0	1 961
R	Kunst, Unterhaltung u. Erholung	1	1	2	1	+100,0	257
S	Sonst. Dienstleistg.	3	-	3	1	+200,0	553
A-S	Zusammen	63	23	86	88	- 2,3	44 603
Vechta							
A	Land- u. Forstwirtschaft, Fischerei	1	-	1	-	X	38
B	Bergbau u. Gewinnung v. Steinen u. Erden	-	-	-	-	± 0,0	-
C	Verarbeitendes Gewerbe	3	1	4	5	- 20,0	13 711
D	Energieversorgung	13	-	13	-	X	34 675
E	Wasserversorg., Entsorg., Beseit. v. Umweltverschm.	-	-	-	-	± 0,0	-
F	Baugewerbe	2	2	4	10	- 60,0	406
G	Handel; Instandh. u. Rep. v. Kfz	6	2	8	6	+ 33,3	9 917
H	Verkehr und Lagerei	3	-	3	2	+ 50,0	1 000
I	Gastgewerbe	1	-	1	1	± 0,0	90
J	Information u. Kommunikation	-	-	-	-	± 0,0	-
K	Finanz- und Versicherungsdienstleistg.	-	-	-	-	± 0,0	-
L	Grundstücks- u. Wohnungswesen	1	1	2	3	- 33,3	143
M	Freiberufliche, wiss. u. techn. Dienstleistg.	2	3	5	3	+ 66,7	4 894
N	Sonst. wirtschaftl. Dienstleistg.	3	-	3	2	+ 50,0	134
O	Öff. Verw., Verteidigung; Sozialversicherung	-	-	-	-	± 0,0	-
P	Erziehung u. Unterricht	1	-	1	-	X	28
Q	Gesundheits- u. Sozialwesen	1	-	1	2	- 50,0	1 300
R	Kunst, Unterhaltung u. Erholung	1	-	1	-	X	75
S	Sonst. Dienstleistg.	-	-	-	4	-100,0	-
A-S	Zusammen	38	9	47	38	+ 23,7	66 412

<sup>1)</sup> Klassifikation der Wirtschaftszweige, Ausgabe 2008 (WZ 2008), Kurzbezeichnungen.



## Noch: 10. Unternehmensinsolvenzen 2012 nach Kreisen und Wirtschaftsbereichen

Wirtschaftsgliederung <sup>1)</sup>		Insolvenzverfahren			dagegen 2011 Verfahren insgesamt	Veränderung gegenüber 2011	voraussichtliche Forderungen
		eröffnet	mangels Masse abgewiesen	Verfahren insgesamt			
Anzahl					%	1 000 €	
Wesermarsch							
A	Land- u. Forstwirtschaft, Fischerei	-	-	-	1	-100,0	-
B	Bergbau u. Gewinnung v. Steinen u. Erden	-	-	-	-	± 0,0	-
C	Verarbeitendes Gewerbe	2	-	2	-	X	764
D	Energieversorgung	-	-	-	-	± 0,0	-
E	Wasserversorg., Entsorg., Beseit. v. Umweltverschm.	-	-	-	-	± 0,0	-
F	Baugewerbe	3	1	4	4	± 0,0	2 170
G	Handel; Instandh. u. Rep. v. Kfz	1	-	1	2	- 50,0	21
H	Verkehr und Lagerei	5	-	5	2	+150,0	7 220
I	Gastgewerbe	3	1	4	4	± 0,0	937
J	Information u. Kommunikation	-	-	-	-	± 0,0	-
K	Finanz- und Versicherungsdienstleistg.	1	-	1	-	X	68
L	Grundstücks- u. Wohnungswesen	-	1	1	-	X	41
M	Freiberufliche, wiss. u. techn. Dienstleistg.	4	1	5	-	X	5 210
N	Sonst. wirtschaftl. Dienstleistg.	-	-	-	1	-100,0	-
O	Öff. Verw., Verteidigung; Sozialversicherung	-	-	-	-	± 0,0	-
P	Erziehung u. Unterricht	2	-	2	-	X	79
Q	Gesundheits- u. Sozialwesen	1	1	2	-	X	192
R	Kunst, Unterhaltung u. Erholung	-	1	1	-	X	5
S	Sonst. Dienstleistg.	-	-	-	2	-100,0	-
A-S	Zusammen	22	6	28	16	+ 75,0	16 705
Wittmund							
A	Land- u. Forstwirtschaft, Fischerei	1	-	1	-	X	91
B	Bergbau u. Gewinnung v. Steinen u. Erden	-	-	-	-	± 0,0	-
C	Verarbeitendes Gewerbe	2	-	2	1	+100,0	8 513
D	Energieversorgung	-	-	-	-	± 0,0	-
E	Wasserversorg., Entsorg., Beseit. v. Umweltverschm.	-	-	-	-	± 0,0	-
F	Baugewerbe	1	1	2	1	+100,0	388
G	Handel; Instandh. u. Rep. v. Kfz	1	1	2	4	- 50,0	130
H	Verkehr und Lagerei	-	-	-	1	-100,0	-
I	Gastgewerbe	2	1	3	2	+ 50,0	473
J	Information u. Kommunikation	-	-	-	-	± 0,0	-
K	Finanz- und Versicherungsdienstleistg.	1	-	1	-	X	1
L	Grundstücks- u. Wohnungswesen	3	-	3	-	X	3 104
M	Freiberufliche, wiss. u. techn. Dienstleistg.	2	2	4	1	+300,0	130 368
N	Sonst. wirtschaftl. Dienstleistg.	-	-	-	-	± 0,0	-
O	Öff. Verw., Verteidigung; Sozialversicherung	-	-	-	-	± 0,0	-
P	Erziehung u. Unterricht	-	-	-	1	-100,0	-
Q	Gesundheits- u. Sozialwesen	1	-	1	-	X	1 041
R	Kunst, Unterhaltung u. Erholung	-	-	-	-	± 0,0	-
S	Sonst. Dienstleistg.	1	-	1	-	X	21
A-S	Zusammen	15	5	20	11	+ 81,8	144 129
Statistische Region Weser-Ems							
A	Land- u. Forstwirtschaft, Fischerei	8	1	9	10	- 10,0	849
B	Bergbau u. Gewinnung v. Steinen u. Erden	-	1	1	1	± 0,0	9
C	Verarbeitendes Gewerbe	44	4	48	58	- 17,2	83 150
D	Energieversorgung	15	-	15	4	+275,0	96 575
E	Wasserversorg., Entsorg., Beseit. v. Umweltverschm.	4	-	4	3	+ 33,3	17 442
F	Baugewerbe	80	39	119	152	- 21,7	73 613
G	Handel; Instandh. u. Rep. v. Kfz	97	37	134	156	- 14,1	67 789
H	Verkehr und Lagerei	64	10	74	77	- 3,9	93 563
I	Gastgewerbe	39	18	57	62	- 8,1	8 084
J	Information u. Kommunikation	10	2	12	13	- 7,7	3 509
K	Finanz- und Versicherungsdienstleistg.	10	4	14	18	- 22,2	6 273
L	Grundstücks- u. Wohnungswesen	21	10	31	34	- 8,8	21 482
M	Freiberufliche, wiss. u. techn. Dienstleistg.	79	57	136	103	+ 32,0	463 757
N	Sonst. wirtschaftl. Dienstleistg.	36	15	51	56	- 8,9	12 011
O	Öff. Verw., Verteidigung; Sozialversicherung	-	-	-	-	± 0,0	-
P	Erziehung u. Unterricht	8	1	9	9	± 0,0	1 230
Q	Gesundheits- u. Sozialwesen	16	2	18	23	- 21,7	17 250
R	Kunst, Unterhaltung u. Erholung	8	3	11	16	- 31,3	2 921
S	Sonst. Dienstleistg.	19	-	19	29	- 34,5	1 528
A-S	Zusammen	558	204	762	824	- 7,5	971 027

1) Klassifikation der Wirtschaftszweige, Ausgabe 2008 (WZ 2008), Kurzbezeichnungen.

## Noch: 10. Unternehmensinsolvenzen 2012 nach Kreisen und Wirtschaftsbereichen

Wirtschaftsgliederung <sup>1)</sup>		Insolvenzverfahren			dagegen 2011 Verfahren insgesamt	Veränderung gegenüber 2011	voraussichtliche Forderungen
		eröffnet	mangels Masse abgewiesen	Verfahren insgesamt			
Anzahl					%	1 000 €	
Niedersachsen							
A	Land- u. Forstwirtschaft, Fischerei	19	3	22	24	– 8,3	5 135
B	Bergbau u. Gewinnung v. Steinen u. Erden	1	1	2	1	+100,0	479
C	Verarbeitendes Gewerbe	147	19	166	156	+ 6,4	365 506
D	Energieversorgung	20	-	20	10	+100,0	99 547
E	Wasserversorg., Entsorg., Beseit. v. Umweltverschm.	13	2	15	12	+ 25,0	42 879
F	Baugewerbe	273	92	365	415	– 12,0	142 496
G	Handel; Instandh. u. Rep. v. Kfz	300	106	406	502	– 19,1	151 326
H	Verkehr und Lagerei	160	39	199	171	+ 16,4	194 751
I	Gastgewerbe	169	58	227	237	– 4,2	55 138
J	Information u. Kommunikation	42	11	53	50	+ 6,0	16 889
K	Finanz- und Versicherungsdienstleistg.	34	11	45	55	– 18,2	42 465
L	Grundstücks- u. Wohnungswesen	55	28	83	107	– 22,4	410 097
M	Freiberufliche, wiss. u. techn. Dienstleistg.	206	126	332	291	+ 14,1	895 121
N	Sonst. wirtschaftl. Dienstleistg.	121	48	169	198	– 14,6	28 978
O	Öff. Verw., Verteidigung; Sozialversicherung	-	-	-	-	± 0,0	-
P	Erziehung u. Unterricht	28	3	31	30	+ 3,3	4 207
Q	Gesundheits- u. Sozialwesen	60	9	69	78	– 11,5	88 993
R	Kunst, Unterhaltung u. Erholung	29	12	41	50	– 18,0	8 409
S	Sonst. Dienstleistg.	63	6	69	85	– 18,8	6 755
A-S	Zusammen	1 740	574	2 314	2 472	– 6,4	2 559 171

1) Klassifikation der Wirtschaftszweige, Ausgabe 2008 (WZ 2008), Kurzbezeichnungen.