

D II 1.1 - j / 2008

Regionale Strukturdaten der Betriebe

Auswertungen aus dem Unternehmensregister:

- Registerstand 30.06.2010
- Betriebe und Beschäftigtendaten für 2008



Niedersachsen

Auskünfte:

Zentrale Informationsstelle Tel. 0511 9898 - 1134
 Fax 0511 9898 - 4132

Herausgeber:

Landesbetrieb für Statistik und Kommunikationstechnologie Niedersachsen (LSKN)
Zu beziehen durch: LSKN - Schriftenvertrieb -,
Postfach 91 07 64, 30427 Hannover,
Dienstgebäude Göttinger Chaussee 76
Tel. 0511 9898 - 3166, Fax 0511 9898 - 4133
E-Mail: vertrieb@lskn.niedersachsen.de
Internet: www.lskn.niedersachsen.de

Erschienen im Dezember 2010

© Landesbetrieb für Statistik und Kommunikationstechnologie Niedersachsen, Hannover 2010.
Auszugsweise Vervielfältigung und Verbreitung mit Quellenangabe gestattet.

Inhalt

	Seite
Allgemeine Erläuterungen	3
Fachlich Verantwortliche	5

Grafiken

1.1 Betriebe nach Wirtschaftsabschnitten 2008.....	6
1.2 SV-Beschäftigtenzahl der Betriebe nach Wirtschafts- abschnitten 2008	6
2.1 Betriebe nach Beschäftigtengrößenklassen 2008.....	7
2.2 SV-Beschäftigtenzahl der Betriebe nach Beschäftigtengrößen- klassen 2008	7
3.1 Betriebe und SV-Beschäftigte nach Statistischen Regionen und Wirtschaftsabschnitten 2008	8

Tabellenteil

Betriebe und sozialversicherungspflichtig Beschäftigte 2008 nach:

1. Wirtschaftsabschnitten, Statistischen Regionen, kreisfreien Städten, Landkreisen und Gemeinden	10
2. Beschäftigtengrößenklassen, Wirtschaftsabschnitten, Statistischen Regionen, kreisfreien Städten und Landkreisen	84
3. Statistischen Regionen und Wirtschaftsklassen	110

Allgemeine Erläuterungen

Das statistische Unternehmensregister (im folgenden Unternehmensregister genannt) ist eine regelmäßig aktualisierte Datenbank mit Unternehmen und Betrieben aus nahezu allen Wirtschaftsbereichen mit steuerbarem Umsatz aus Lieferungen und Leistungen und/oder sozialversicherungspflichtig Beschäftigten. In den hier veröffentlichten Tabellen bleiben Unternehmen ohne Umsatzsteuerpflicht und ohne sozialversicherungspflichtig Beschäftigte unberücksichtigt. Quellen zur Pflege des Unternehmensregisters sind zum einen Dateien aus Verwaltungsbereichen, wie die Bundesagentur für Arbeit oder die Finanzbehörden, und zum anderen Angaben aus einzelnen Bereichsstatistiken, wie beispielsweise aus Erhebungen des Produzierenden Gewerbes, des Handels oder des Dienstleistungsbereichs. Das Unternehmensregister wird von den Statistischen Ämtern der einzelnen Bundesländer geführt. Das Statistische Bundesamt verfügt über einen bundesweiten Gesamtbestand in Form zusammen gespielter Kopien der Länderregister. Das Unternehmensregister ermöglicht eigenständige Auswertungen und dient als wichtiges Instrument zur rationellen Unterstützung statistischer Erhebungen. Es kann dadurch zur Entlastung der Wirtschaft beitragen.

Rechtsgrundlagen

Auf Grundlage einer EU-Verordnung sind die Mitgliedstaaten der Europäischen Union verpflichtet, bestimmte Informationen in Unternehmensregistern zu erfassen.¹⁾ Neben der Nutzung von Angaben aus bestehenden Bereichsstatistiken wurde mit dem Statistikregistergesetz in Deutschland die rechtliche Grundlage für die statistische Nutzung von Verwaltungsdateien geschaffen.²⁾

Unternehmens- und Betriebstabellen

Aus dem Unternehmensregister werden Unternehmens- und Betriebstabellen erstellt. Dabei werden Ergebnisse nahezu über alle Wirtschaftszweige hinweg ausgewiesen. Land- und Forstwirtschaft, Fischerei und Fischzucht (Abschnitt A der WZ 2008) sowie öffentliche Verwaltungen (Abschnitt O der WZ 2008) sind derzeit ausgenommen.

1) Verordnung (EG) Nr. 177/2008 des Europäischen Parlaments und des Rates vom 20. Februar 2008 zur Schaffung eines gemeinsamen Rahmens für Unternehmensregister für statistische Zwecke und zur Aufhebung der Verordnung (EWG) Nr. 2186/93 des Rates (ABl. der EG Nr. L 61, S. 6).

2) Gesetz zur Durchführung der Verordnung (EWG) Nr. 2186/93 des Rates vom 22. Juli 1993 über die innergemeinschaftliche Koordinierung des Aufbaus von Unternehmensregistern für statistische Verwendungszwecke vom 16. Juni 1998 (BGBl. I S. 1300, 2903). Artikel 1 enthält das Gesetz über den Aufbau und die Führung eines Statistikregisters (Statistikregistergesetz – StatRegG).

Besonderheiten bei der Veröffentlichung von Daten zu Unternehmen (Unternehmenstabellen):

- Bei Unternehmen mit mehreren Betrieben entspricht die Wirtschaftszweiguordnung dem Schwerpunkt des Unternehmens.
- Die Anzahl der sozialversicherungspflichtig Beschäftigten der zugehörigen Betriebe wird beim Unternehmen summiert.

Besonderheiten bei der Veröffentlichung von Daten zu Betrieben (Betriebstabellen):

- Es werden auch Einbetriebsunternehmen erfasst, die keine sozialversicherungspflichtig Beschäftigten haben, jedoch über steuerbare Umsätze aus Lieferungen und Leistungen für das Berichtsjahr der zuletzt verarbeiteten Verwaltungsdatenlieferung (hier 2008) verfügen.
- Die in die Auswertung der Betriebe einbezogenen Wirtschaftszweige entsprechen jenen der Unternehmenstabellen. Durch das Vorhandensein von Masterbetrieben in den Dateien der Bundesagentur für Arbeit ist die tatsächliche Anzahl der Betriebe unterrepräsentiert. Die gegenteilige Wirkung kann entstehen, wenn die Bundesagentur für Arbeit in bestimmten Fällen mehrere Identifikationsnummern an denselben Betrieb vergibt. Durch derartige Effekte kann die Gruppierung nach Größenklassen der Beschäftigten verschoben sein.

Auswertung des Unternehmensregisters

Bei der Auswertung des Unternehmensregisters werden alle Unternehmen einbezogen, die im Berichtsjahr der zuletzt verarbeiteten Verwaltungsdatenlieferung (hier 2008) steuerbare Umsätze aus Lieferungen und Leistungen und/oder sozialversicherungspflichtig Beschäftigte (ohne geringfügig Beschäftigte) zu einem Quartalsstichtag des Berichtsjahres (hier 2008) hatten, unabhängig davon, ob sie zu einem bestimmten späteren Stand des Unternehmensregisters (hier 30.06.2010) noch wirtschaftlich aktiv waren oder nicht.

Entsprechend gilt für Betriebe: Es werden alle Betriebe ausgewertet, die zu einem Quartalsstichtag des Berichtsjahres (hier 2008) über sozialversicherungspflichtig Beschäftigte verfügten.

Dieses Auswertungskonzept zielt auf eine Darstellung des Gesamtbestandes an Unternehmen und Betrieben in ähnlicher Form wie dies bislang klassisch durch Großzählungen erreicht wurde. Der Gesamtbestand an Wirt-

schaftseinheiten bezieht sich nicht auf den Auswertungstichtag (hier zum 30.06.2010). Basis sind vielmehr die zuletzt im Unternehmensregister verarbeiteten Verwaltungsdaten (hier zum Berichtsjahr 2008). Es ist zu berücksichtigen, dass durch Registerpflegearbeiten zum Teil Auswertungsmerkmale wie der Wirtschaftszweig oder der Gemeindeschlüssel sowie Betriebs- / Unternehmenszusammenhänge fortgeschrieben wurden und nicht dem Stand der ursprünglichen Verwaltungsdatenlieferung entsprechen.

Abweichungen der Unternehmensregisterdaten gegenüber Fachstatistiken

Abweichungen von Angaben des Unternehmensregisters gegenüber einzelnen Fachstatistiken sind durch methodische Unterschiede bedingt. Sie können unter anderem darauf zurückgeführt werden, dass bei den Unternehmenstabellen zusätzlich Unternehmen ohne Umsatzsteuerpflicht, aber mit sozialversicherungspflichtig Beschäftigten berücksichtigt werden, während bei den Betriebstabellen auch Einbetriebsunternehmen ohne sozialversicherungspflichtig Beschäftigte, jedoch mit Umsatzsteuerpflicht gezählt werden. Dadurch weist das Unternehmensregister tendenziell mehr Unternehmen als die Umsatzsteuerstatistik und mehr Betriebe als die Bundesagentur für Arbeit aus.

Definitionen

Unternehmen

Ein Unternehmen wird in der amtlichen Statistik als kleinste rechtlich selbstständige Einheit definiert, die aus handels- bzw. steuerrechtlichen Gründen Bücher führt und eine jährliche Feststellung des Vermögensbestandes bzw. des Erfolgs der wirtschaftlichen Tätigkeit vornehmen muss. Das Unternehmen umfasst alle zugehörigen Betriebe. Auch freiberuflich Tätige werden als eigenständige Unternehmen registriert.

Einbetriebsunternehmen, Mehrbetriebsunternehmen und Mehrländerunternehmen

Ein Einbetriebsunternehmen liegt vor, wenn das Unternehmen lediglich aus einem einzigen Betrieb, mit Standort am Sitz des Unternehmens besteht. Wenn das Unternehmen aus mindestens zwei örtlich getrennten Betrieben in demselben Bundesland besteht, spricht man von einem Mehrbetriebsunternehmen. Befindet sich dagegen mindestens ein Betrieb eines Unternehmens in einem anderen Bundesland, so handelt es sich um ein Mehrländerunternehmen.

Betrieb

Ein Betrieb ist eine Niederlassung an einem bestimmten Ort. Zu dem Betrieb zählen zusätzlich örtlich und organisatorisch angegliederte Betriebsteile. Es muss mindestens ein Beschäftigter im Auftrag des Unternehmens arbeiten. Betriebe werden nach ihrer Zugehörigkeit zu Mehrbetriebsunternehmen bzw. Mehrländerunternehmen unterschieden.

Masterbetrieb

Betriebe eines Unternehmens mit derselben wirtschaftlichen Tätigkeit und in derselben Gemeinde können in dem Material der Bundesagentur für Arbeit zu einem Masterbetrieb zusammengefasst werden. Die sozialversicherungspflichtig Beschäftigten der einem Masterbetrieb zugeordneten Betriebe werden bei dem Masterbetrieb gebündelt ausgewiesen.

Sozialversicherungspflichtig Beschäftigte

Zu den sozialversicherungspflichtig Beschäftigten zählen alle Arbeitnehmer einschließlich der Auszubildenden, die kranken-, renten-, pflegeversicherungspflichtig und/oder beitragspflichtig nach dem Recht der Arbeitsförderung sind oder für die von den Arbeitgebern Beitragsanteile nach dem Recht der Arbeitsförderung zu entrichten sind. Angaben über Betriebe mit sozialversicherungspflichtig Beschäftigten werden von der Bundesagentur für Arbeit jährlich übermittelt. In den gelieferten Daten sind diejenigen Betriebe enthalten, in denen zum Stichtag 31.12. sozialversicherungspflichtig Beschäftigte tätig waren. Darüber hinaus sind Angaben zu solchen Betrieben enthalten, in welchen zwar zum Stichtag keine, jedoch mindestens in einem der übrigen Quartals-Stichtage sozialversicherungspflichtig Beschäftigte arbeiteten. Angaben zu geringfügig Beschäftigten werden durch die Bundesagentur für Arbeit nicht zur Verfügung gestellt.

Steuerbarer Umsatz

Der steuerbare Umsatz im Unternehmensregister umfasst die Lieferungen und Leistungen des Unternehmens. Informationen über Unternehmen mit steuerbarem Umsatz aus Lieferungen und Leistungen werden von den Finanzbehörden zusammen mit den Angaben zur Umsatzsteuerstatistik jährlich übersandt. In dem Liefermaterial sind alle umsatzsteuerpflichtigen Unternehmen enthalten, die im jeweiligen Berichtsjahr Umsatzsteuer-Voranmeldungen in Deutschland abgegeben haben und deren Jahresumsatz im Berichtsjahr mindestens 17 500 Euro beträgt.

Wirtschaftssystematische Zuordnung

Die branchenbezogene Einordnung von Unternehmen und Betrieben des Unternehmensregisters basiert auf der Klassifikation der Wirtschaftszweige. Bis zum Bezugsjahr 2005 sind die Ergebnisse nach der WZ 2003 dargestellt. Im Jahr 2008 wurde eine überarbeitete Systematik der Wirtschaftszweige eingeführt (Klassifikation der Wirtschaftszweige, Ausgabe 2008 – WZ 2008).³⁾ Im Bezugsjahr 2006 wurden die Daten des Unternehmensregisters einmalig sowohl nach der Klassifikation der Wirtschaftszweige Ausgabe 2003 (WZ 2003) als auch nach der Ausgabe 2008 (WZ 2008) veröffentlicht.

Der Schwerpunkt in der laufenden Pflege der Haupttätigkeit der Unternehmen im Unternehmensregister liegt bei der neuen Wirtschaftszweigsystematik. Die Veröffentlichung von Ergebnissen nach der WZ 2003 steht unter dem Vorbehalt der eingeschränkten Pflege der WZ 2003 im Register. Dies ist bei einem Vergleich der Daten – auch gegenüber dem Vorjahr – zu berücksichtigen.

Die abweichenden Fallzahlen in den Unternehmens- und Betriebstabellen nach WZ 2003 und WZ 2008 sind auf Änderungen in der Gliederung der WZ 2008 gegenüber der WZ 2003 zurückzuführen. Dabei gelangten Tätigkeiten, die nach der WZ 2003 außerhalb der dargestellten Wirtschaftsbereiche lagen (Gewerbliche Wirtschaft sowie öffentliche und private Dienstleistungen - ohne öffentliche Verwaltung) in den Darstellungsbereich, und umgekehrt.

Qualität

Qualitätskriterien

In Anlehnung an das Europäische Statistische System benutzt die amtliche Statistik bestimmte Kriterien, die zu einer Bewertung der Qualität statistischer Ergebnisse dienen können. Dadurch sollen dem Nutzer transparente Informationen zu den Daten des Unternehmensregisters zur Verfügung gestellt werden. Die Qualität des Unternehmensregisters kann vorwiegend anhand der Kriterien „Genauigkeit“ sowie „Aktualität und Pünktlichkeit“ gemessen werden.

³⁾ Verordnung (EG) Nr. 1893/2006 des Europäischen Parlaments und des Rates vom 20. Dezember 2006 zur Aufstellung der statistischen Systematik der Wirtschaftszweige NACE Revision 2 (ABl. der EU Nr. L 393 S. 1).

Fachlich Verantwortliche:

Franziska Rippin Fachgebietsleiter Tel. 0511 9898 – 3320
Uwe Rode Teamleiter Tel. 0511 9898 – 3335

Genauigkeit

Daten aus dem Unternehmensregister stimmen im Allgemeinen nicht exakt mit den aus statistischen Erhebungen gewonnenen Werten zu den Einheiten und Merkmalen überein. Die Qualität der im Unternehmensregister abgelegten Angaben wird größtenteils von der Datenlage in den Verwaltungen bestimmt. Mit Hilfe der Zusammenführung von Daten aus verschiedenen Quellen und der kombinierten Plausibilisierung wird die Qualität der Angaben im Unternehmensregister insgesamt verbessert. Zusätzlich werden die Daten des Unternehmensregisters einer Revision unterzogen, wenn diese durch Rückflüsse von Informationen aus laufenden Erhebungen aktualisiert werden. Insofern trägt das Unternehmensregister dem Anspruch einer bestmöglichen Genauigkeit im Hinblick auf statistische Erhebungen Rechnung.

Aktualität und Pünktlichkeit

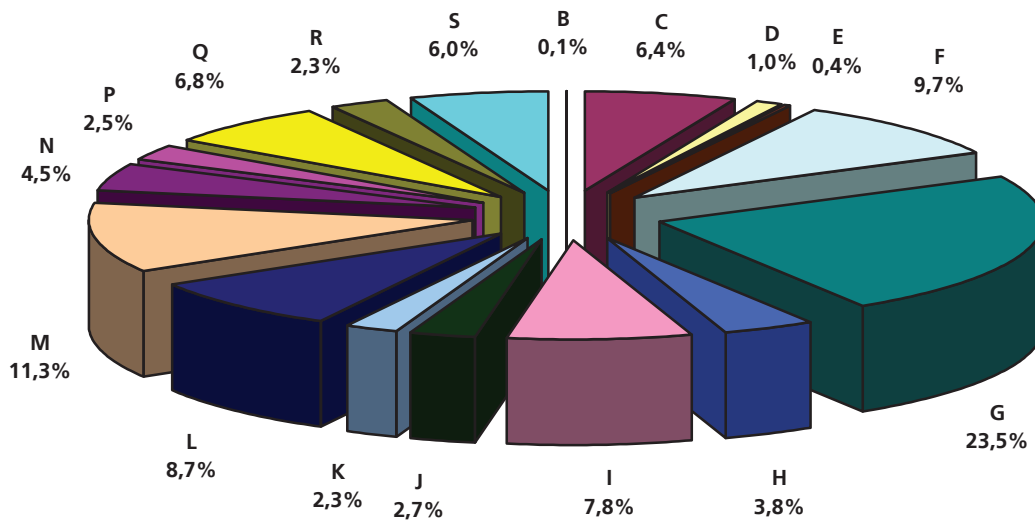
Die Zeitdifferenz zwischen dem Berichtszeitpunkt und dem Zeitpunkt, zu dem Daten aus dem Unternehmensregister planmäßig für die Nutzer verfügbar werden, nimmt Bezug auf das Kriterium der Aktualität und Pünktlichkeit. Im Unternehmensregister lagen im Herbst 2009 Angaben aus administrativen Quellen zum Berichtsjahr 2008 bzw. zum Berichtsstichtag 31.12.2008 vor. Diese Daten wurden kontinuierlich verbessert, so dass für eine Veröffentlichung ein Datenabzug aus dem Unternehmensregister am 30.06.2010 erfolgte.

Zeichenerklärungen und Abkürzungen

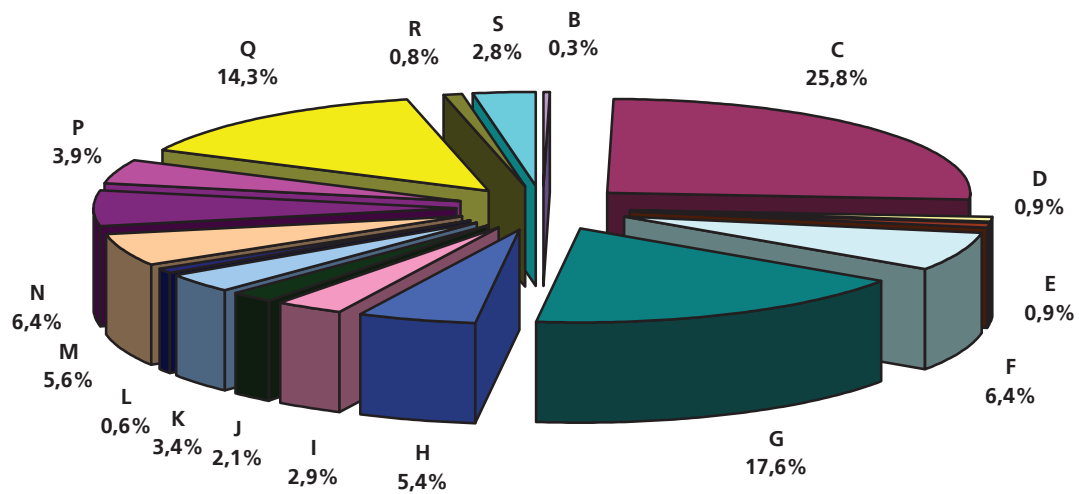
—	= nichts
•	= Zahlenangabe kann aus Geheimhaltungsgründen nicht veröffentlicht werden
a.n.g.	= anderweitig nicht genannt
chem.	= chemischen
sonst.	= sonstige / sonstigen
u.ä. / u.Ä.	= und ähnliche / und Ähnliche
F u. E	= Forschung und Entwicklung
GH	= Großhandel
Herst. v.	= Herstellung von
Primärf.	= Primärformen
SV-Besch.	= Sozialversicherungspflichtig Beschäftigte

Abweichungen in den Summen sind in der Regel auf das Runden der Einzelpositionen zurückzuführen.

1.1 Betriebe nach Wirtschaftsabschnitten 2008
 Prozentuale Anteile der niedersächsischen Betriebe gegliedert nach ausgewählten
 Wirtschaftsabschnitten (Gesamtzahl: 327 958 Betriebe)



1.2 SV-Beschäftigtenzahl der Betriebe nach Wirtschaftsabschnitten 2008
 Prozentuale Anteile der SV-Beschäftigtenzahl der niedersächsischen Betriebe gegliedert nach
 ausgewählten Wirtschaftsabschnitten
 (Gesamtzahl: 2 240 208 SV-Beschäftigte - ohne Beamte)

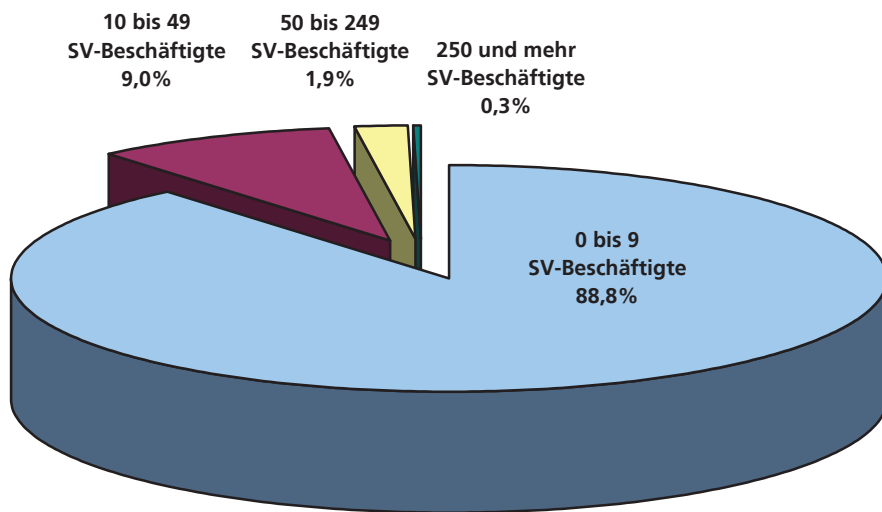


Wirtschaftsabschnitte:

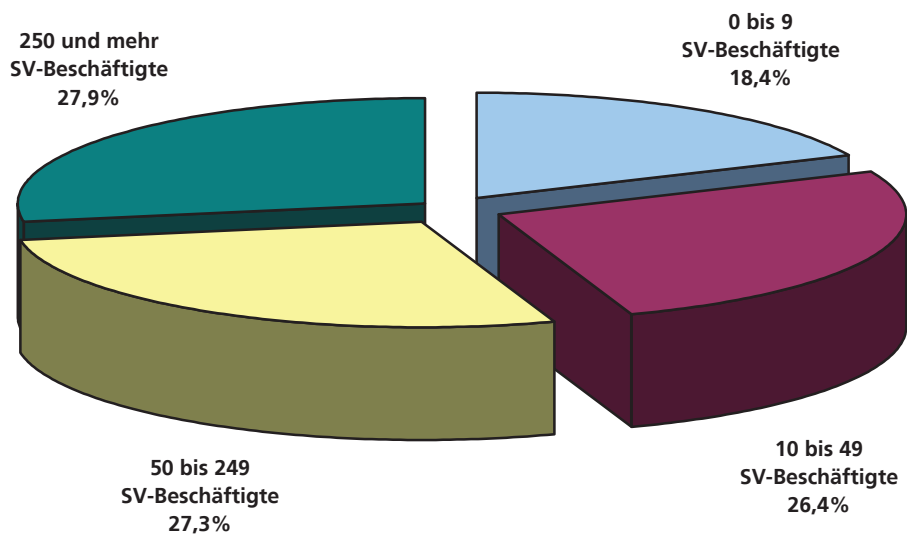
B	Bergbau u. Gewinnung v. Steinen u. Erden	K	Erbringung v. Finanz- u. Versicherungsdienstleistungen
C	Verarbeitendes Gewerbe	L	Grundstücks- u. Wohnungswesen
D	Energieversorgung	M	Erbringung v. freiberuflichen, wissenschaftlichen u. technischen Dienstleistungen
E	Wasserversorgung; Abwasser- u. Abfallentsorgung u. Beseitigung v. Umweltverschmutzungen	N	Erbringung v. sonstigen wirtschaftlichen Dienstleistungen
F	Baugewerbe	P	Erziehung u. Unterricht
G	Handel; Instandhaltung u. Reparatur v. Kfz	Q	Gesundheits- u. Sozialwesen
H	Verkehr u. Lagerei	R	Kunst, Unterhaltung u. Erholung
I	Gastgewerbe	S	Erbringung v. sonstigen Dienstleistungen
J	Information u. Kommunikation		

Nicht nachgewiesen werden: A = Land- u. Forstwirtschaft, Fischerei sowie O = Öffentliche Verwaltung, Verteidigung; Sozialversicherung

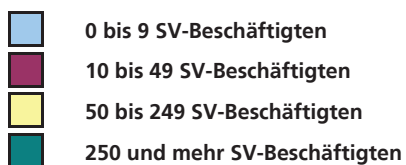
2.1 Betriebe nach Beschäftigtengrößenklassen 2008
 Prozentuale Anteile der niedersächsischen Betriebe gegliedert nach
 Beschäftigtengrößenklassen (Gesamtzahl: 327 958 Betriebe)



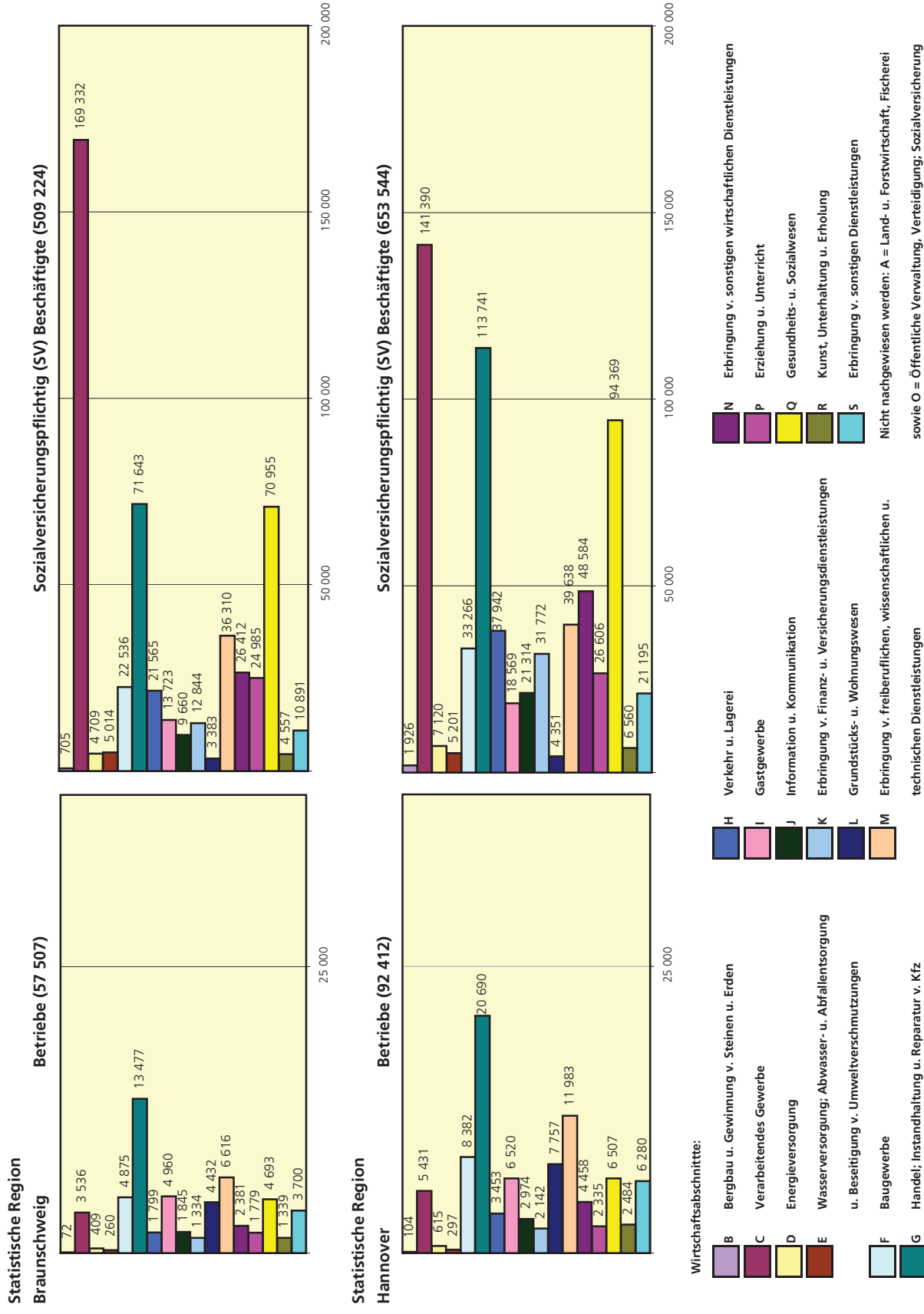
2.2 SV-Beschäftigtenzahl der Betriebe nach Beschäftigtengrößenklassen 2008
 Prozentuale Anteile der SV-Beschäftigtenzahl der niedersächsischen Betriebe gegliedert nach
 Beschäftigtengrößenklassen (Gesamtzahl: 2 240 208 SV-Beschäftigte - ohne Beamte)



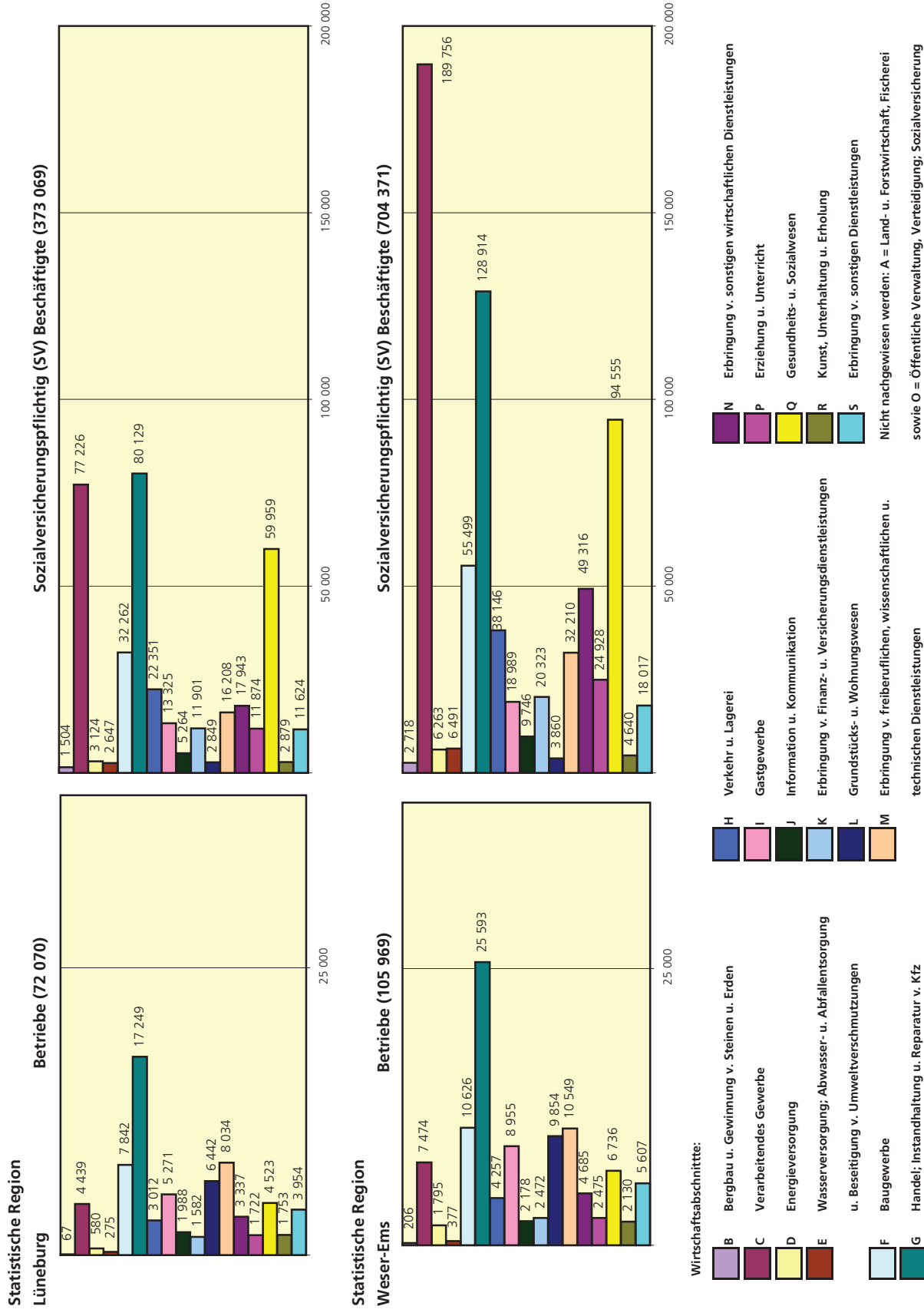
Sozialversicherungspflichtig (SV) Beschäftigte in Betrieben mit:



3.1 Betriebe und SV-Beschäftigte nach Statistischen Regionen und ausgewählten Wirtschaftsabschnitten 2008 (Gesamtzahl: 327 958 Betriebe und 2 240 208 SV-Beschäftigte)



3.1 Betriebe und SV-Beschäftigte nach Statistischen Regionen und ausgewählten Wirtschaftsabschnitten 2008 (Gesamtzahl: 327 958 Betriebe und 2 240 208 SV-Beschäftigte)



1. Betriebe und sozialversicherungspflichtig Beschäftigte nach Wirtschaftsabschnitten, Statistischen Regionen, kreisfrei

Statistische Region Kreisfreie Stadt Landkreis Gemeinde Land	Merkmal	Insgesamt	davon in							
			B Bergbau u. Gewinn. v. Steinen u. Erden	C Verarb. Gewerbe	D Energie- ver- sorgung	E Wasservers; Abw., Abf. u. Bes. v. Um- weltverschm.	F Bau- gewerbe	G Handel; Instand- halt. u. Rep. v. Kfz	H Verkehr und Lagerei	I Gast- gewerbe
			Anzahl							
1 Statistische Region Braunschweig	Betriebe	57 507	72	3 536	409	260	4 875	13 477	1 799	4 960
	SV-Besch.	509 224	705	169 332	4 709	5 014	22 536	71 643	21 565	13 723
101 Braunschweig,Stadt	Betriebe	10 180	6	488	12	24	659	2 174	324	716
	SV-Besch.	102 558	.	20 815	.	1 009	3 716	17 401	5 176	2 228
102 Salzgitter,Stadt	Betriebe	2 884	2	177	14	13	232	733	91	278
	SV-Besch.	43 477	.	23 195	362	482	1 153	3 903	2 394	612
103 Wolfsburg,Stadt	Betriebe	3 375	4	141	14	8	224	776	101	340
	SV-Besch.	91 034	.	56 742	653	.	1 712	6 819	2 956	1 509
151 Gifhorn	Betriebe	5 004	8	255	45	16	540	1 184	172	451
	SV-Besch.	30 066	.	6 559	.	251	2 511	5 269	1 216	756
151001 Adenbüttel	Betriebe	47	-	2	-	-	6	11	1	4
	SV-Besch.	59	-	.	-	-	21	23	.	.
151002 Barwedel	Betriebe	18	-	1	-	-	3	4	-	2
	SV-Besch.	.	-	.	-	-	7	.	-	.
151003 Bergfeld	Betriebe	13	-	1	-	-	1	1	-	2
	SV-Besch.	10	-	.	-	-	.	.	-	.
151004 Bokensdorf	Betriebe	16	-	-	-	-	5	5	1	1
	SV-Besch.	37	-	-	-	-	13	.	.	.
151005 Brome,Flecken	Betriebe	104	-	1	3	-	12	28	2	13
	SV-Besch.	305	-	.	.	-	46	125	.	13
151006 Calberlah	Betriebe	83	-	4	-	-	10	20	4	4
	SV-Besch.	238	-	42	-	-	.	57	.	.
151007 Dedelstorf	Betriebe	36	-	3	-	-	9	6	4	6
	SV-Besch.	116	-	.	-	-	33	.	.	5
151008 Ehra-Lessien	Betriebe	35	-	3	-	-	2	8	1	9
	SV-Besch.	88	-	.	-	-	.	17	.	6
151009 Gifhorn,Stadt	Betriebe	1 486	-	61	5	6	131	348	32	144
	SV-Besch.	15 273	-	2 998	.	184	771	2 289	309	342
151010 Groß Oesingen	Betriebe	75	1	5	3	-	11	21	5	5
	SV-Besch.	274	.	74	.	-	52	23	39	3
151011 Hankensbüttel	Betriebe	180	1	15	1	-	19	44	3	20
	SV-Besch.	1 130	.	466	.	-	69	207	24	11
151012 Hillerse	Betriebe	80	-	6	-	-	11	21	6	7
	SV-Besch.	136	-	35	-	-	17	30	.	.
151013 Isenbüttel	Betriebe	203	-	12	-	1	26	45	12	25
	SV-Besch.	965	-	279	-	.	132	156	100	61
151014 Jembke	Betriebe	35	-	2	1	-	3	5	4	2
	SV-Besch.	90	-	.	.	-
151015 Leiferde	Betriebe	122	-	4	-	2	14	28	8	4
	SV-Besch.	351	-	42	-	.	37	46	31	.
151016 Meine	Betriebe	274	-	16	-	2	32	67	9	14
	SV-Besch.	998	-	27	-	.	101	357	207	10
151017 Meinersen	Betriebe	259	-	16	7	-	38	57	13	19
	SV-Besch.	708	-	86	.	-	81	141	33	27
151018 Müden (Aller)	Betriebe	168	-	9	5	-	21	48	3	13
	SV-Besch.	602	-	34	.	-	56	318	.	5
151019 Oberholz	Betriebe	27	-	1	2	-	4	5	2	3
	SV-Besch.	52	-	.	.	-
151020 Osloß	Betriebe	36	-	2	-	-	3	7	-	3
	SV-Besch.	56	-	.	-	-	.	11	-	.
151021 Parsau	Betriebe	44	-	5	-	-	4	9	2	4
	SV-Besch.	72	-	27	-	-	.	10	.	.
151022 Ribbesbüttel	Betriebe	44	-	3	-	1	4	7	1	3
	SV-Besch.	75	-	.	-	.	15	7	.	.
151023 Rötgesbüttel	Betriebe	44	-	2	-	-	5	12	3	4
	SV-Besch.	105	-	.	-	-	.	16	.	.
151024 Rühren	Betriebe	61	-	5	-	-	7	10	1	11
	SV-Besch.	150	-	25	-	-	32	39	.	15

en Städten, Landkreisen und Gemeinden in Niedersachsen 2008

den Wirtschaftsabschnitten									Merkmal	Statistische Region Kreisfreie Stadt Landkreis Gemeinde Land
J Informa- tion u. Kommuni- kation	K Erbr. von Finanz- u. Versicher- Dienstl.	L Grundst. und Wohnungs- wesen	M Erbr. von freiberufl., wissen. u. tech. Dienstl.	N Erbr. von sonst. wirtschaftl. Dienstl.	P Erziehung und Unterricht	Q Gesund- heits- u. Sozial- wesen	R Kunst, Unter- haltung u. Erholung	S Erbr. von sonst. Dienstl.		
Anzahl										
1 845	1 334	4 432	6 616	2 381	1 779	4 693	1 339	3 700	Betriebe	1 Statistische Region Braunschweig
9 660	12 844	3 383	36 310	26 412	24 985	70 955	4 557	10 891	SV-Besch.	
492	226	908	1 713	439	336	831	249	583	Betriebe	101 Braunschweig, Stadt
3 465	3 413	1 113	11 850	8 456	7 524	12 030	1 261	2 146	SV-Besch.	
68	59	164	217	129	113	290	74	230	Betriebe	102 Salzgitter, Stadt
574	405	194	3 448	1 437	873	3 756	.	528	SV-Besch.	
149	76	263	395	144	101	312	83	244	Betriebe	103 Wolfsburg, Stadt
1 908	678	588	4 158	4 922	1 816	4 486	524	1 181	SV-Besch.	
169	140	389	508	210	186	337	111	283	Betriebe	151 Gifhorn
251	843	88	4 430	922	1 151	4 691	197	798	SV-Besch.	
2	-	8	1	3	3	1	2	3	Betriebe	151001 Adenbüttel
.	-	.	.	.	8	.	.	.	SV-Besch.	
1	-	2	2	-	-	-	2	1	Betriebe	151002 Barwedel
.	-	.	.	-	-	-	.	.	SV-Besch.	
3	-	-	1	3	-	-	1	-	Betriebe	151003 Bergfeld
.	-	-	.	.	-	-	.	-	SV-Besch.	
1	-	1	-	-	-	1	1	-	Betriebe	151004 Bokensdorf
.	-	.	-	-	-	.	.	-	SV-Besch.	
-	3	7	6	4	1	9	6	9	Betriebe	151005 Brome, Flecken
-	15	.	8	.	.	40	4	18	SV-Besch.	
6	2	7	5	4	4	5	3	5	Betriebe	151006 Calberlah
.	.	.	.	11	.	58	.	.	SV-Besch.	
-	-	1	1	1	1	1	2	1	Betriebe	151007 Dedelstorf
-	-	SV-Besch.	
-	-	-	-	3	3	3	-	3	Betriebe	151008 Ehra-Lessien
-	-	-	-	.	.	.	-	11	SV-Besch.	
49	36	137	163	52	56	147	30	89	Betriebe	151009 Gifhorn, Stadt
.	492	60	3 092	396	568	3 209	84	375	SV-Besch.	
2	4	4	6	1	2	1	1	3	Betriebe	151010 Groß Oesingen
.	10	SV-Besch.	
1	9	11	15	7	8	10	4	12	Betriebe	151011 Hankensbüttel
.	.	.	22	5	60	132	.	34	SV-Besch.	
1	2	5	7	4	2	3	1	4	Betriebe	151012 Hillerse
.	9	.	.	SV-Besch.	
7	4	19	19	4	9	9	5	6	Betriebe	151013 Isenbüttel
.	17	3	114	4	53	33	5	7	SV-Besch.	
-	2	1	5	-	1	5	-	4	Betriebe	151014 Jembke
-	.	.	.	-	.	22	-	.	SV-Besch.	
5	4	11	14	6	4	10	-	8	Betriebe	151015 Leiferde
6	10	.	.	4	.	68	-	22	SV-Besch.	
10	9	20	36	11	8	16	7	17	Betriebe	151016 Meine
.	28	4	31	23	21	118	10	41	SV-Besch.	
8	4	15	26	8	12	19	5	12	Betriebe	151017 Meinersen
.	21	.	49	10	55	178	.	.	SV-Besch.	
4	6	15	18	7	4	5	1	9	Betriebe	151018 Müden (Aller)
.	.	5	17	.	33	54	.	27	SV-Besch.	
-	-	4	2	3	-	1	-	-	Betriebe	151019 Oberholz
-	-	.	.	.	-	.	-	-	SV-Besch.	
2	2	4	8	-	1	2	-	2	Betriebe	151020 Osloß
.	.	.	6	-	.	.	-	.	SV-Besch.	
2	3	4	2	-	3	2	1	3	Betriebe	151021 Parsau
.	.	.	.	-	SV-Besch.	
5	2	2	6	2	1	2	1	4	Betriebe	151022 Ribbesbüttel
.	4	SV-Besch.	
1	1	3	5	-	1	3	3	1	Betriebe	151023 Rötgesbüttel
.	.	.	.	-	SV-Besch.	
5	4	2	3	2	2	4	-	5	Betriebe	151024 Rühren
.	11	14	-	6	SV-Besch.	

1. Betriebe und sozialversicherungspflichtig Beschäftigte nach Wirtschaftsabschnitten, Statistischen Regionen, kreisfrei

Statistische Region Kreisfreie Stadt Landkreis Gemeinde Land	Merkmal	Insgesamt	davon in							
			B Bergbau u. Gewinn. v. Steinen u. Erden	C Verarb. Gewerbe	D Energie- ver- sorgung	E Wasservers; Abw., Abf. u. Bes. v. Um- weltverschm.	F Bau- gewerbe	G Handel; Instand- halt. u. Rep. v. Kfz	H Verkehr und Lagerei	I Gast- gewerbe
			Anzahl							
151025 Sassenburg	Betriebe	203	4	7	1	-	28	45	9	19
	SV-Besch.	598	.	.	.	-	69	142	57	37
151026 Schönewörde	Betriebe	14	-	1	-	-	3	5	-	-
	SV-Besch.	26	-	.	-	-	.	.	-	-
151027 Schwülper	Betriebe	239	-	11	1	1	24	66	5	9
	SV-Besch.	637	-	49	.	.	44	286	27	7
151028 Sprakensehl	Betriebe	36	-	4	-	-	3	6	1	7
	SV-Besch.	176	-	.	-	-	18	18	.	11
151029 Steinhorst	Betriebe	54	1	8	-	-	4	12	3	5
	SV-Besch.	75	.	9	-	-	.	13	.	.
151030 Tappenbeck	Betriebe	19	-	-	1	-	2	3	2	2
	SV-Besch.	.	-	-	.	-
151031 Tiddische	Betriebe	20	-	2	3	-	3	2	-	1
	SV-Besch.	75	-	.	.	-	10	.	-	.
151032 Tülau	Betriebe	29	-	3	2	-	2	6	-	2
	SV-Besch.	121	-	48	.	-	.	.	-	.
151033 Ummern	Betriebe	29	1	3	-	-	6	4	1	1
	SV-Besch.	46	.	.	-	-	21	.	.	.
151034 Vordorf	Betriebe	81	-	-	2	-	12	18	4	4
	SV-Besch.	105	-	-	.	-	17	30	16	.
151035 Wagenhoff	Betriebe	27	-	1	-	-	5	3	4	2
	SV-Besch.	65	-	.	-	-
151036 Wahrenholz	Betriebe	92	-	3	2	1	12	24	4	8
	SV-Besch.	606	-	.	.	.	78	104	.	12
151037 Wasbüttel	Betriebe	30	-	1	-	-	5	7	-	2
	SV-Besch.	32	-	.	-	-	.	6	-	.
151038 Wesendorf	Betriebe	130	-	6	2	2	11	31	6	13
	SV-Besch.	577	-	56	.	.	80	107	39	31
151039 Weyhausen	Betriebe	86	-	-	-	-	9	23	-	13
	SV-Besch.	575	-	-	-	-	174	96	-	51
151040 Wittingen,Stadt	Betriebe	390	-	25	4	-	29	102	12	38
	SV-Besch.	3 595	-	1 744	.	-	366	489	86	63
151041 Didderse	Betriebe	35	-	1	-	-	1	10	4	3
	SV-Besch.	97	-	.	-	-	.	57	9	.
152 Göttingen	Betriebe	10 468	12	640	59	32	798	2 383	312	697
	SV-Besch.	82 626	88	17 205	399	542	3 716	11 963	3 820	2 577
152001 Adelebsen,Flecken	Betriebe	218	-	16	3	2	23	50	11	11
	SV-Besch.	1 178	-	305	.	.	58	110	29	10
152002 Bilshausen	Betriebe	81	2	9	-	-	14	18	3	5
	SV-Besch.	584	.	402	-	-	19	34	.	.
152003 Bodensee	Betriebe	34	-	5	-	-	8	5	3	2
	SV-Besch.	109	-	.	-	-	24	7	.	.
152004 Bovenden,Flecken	Betriebe	471	1	31	3	2	44	119	12	18
	SV-Besch.	1 997	.	318	.	.	193	650	75	44
152005 Bühren	Betriebe	20	-	1	-	-	4	6	-	3
	SV-Besch.	35	-	.	-	-	.	11	-	.
152006 Dransfeld,Stadt	Betriebe	193	-	10	2	1	21	55	3	11
	SV-Besch.	875	-	.	.	.	76	140	.	17
152007 Duderstadt,Stadt	Betriebe	941	2	62	11	2	128	247	25	57
	SV-Besch.	5 796	.	1 473	65	.	718	1 030	146	197
152008 Ebergötzen	Betriebe	87	-	8	-	-	10	17	2	4
	SV-Besch.	266	-	44	-	-	.	43	.	.
152009 Friedland	Betriebe	233	-	17	3	2	31	39	4	12
	SV-Besch.	694	-	112	.	.	121	74	51	42
152010 Gieboldehausen,Flecken	Betriebe	161	-	6	2	1	24	42	9	13
	SV-Besch.	580	-	15	.	.	137	177	51	18
152011 Gleichen	Betriebe	278	-	25	1	1	33	50	5	15
	SV-Besch.	827	-	200	.	.	140	85	.	18

en Städten, Landkreisen und Gemeinden in Niedersachsen 2008

den Wirtschaftsabschnitten									Merkmal	Statistische Region Kreisfreie Stadt Landkreis Gemeinde Land
J Informa- tion u. Kommuni- kation	K Erbr. von Finanz- u. Versicher- Dienstl.	L Grundst. und Wohnungs- wesen	M Erbr. von freiberufl., wissen. u. tech. Dienstl.	N Erbr. von sonst. wirtschaftl. Dienstl.	P Erziehung und Unterricht	Q Gesund- heits- u. Sozial- wesen	R Kunst, Unter- haltung u. Erholung	S Erbr.von sonst. Dienstl.		
Anzahl										
6	5	12	20	14	8	12	5	8	Betriebe	151025 Sassenburg
.	.	.	25	44	31	110	.	12	SV-Besch.	
1	-	-	1	2	1	-	-	-	Betriebe	151026 Schönewörde
.	-	-	.	.	.	-	-	-	SV-Besch.	
12	8	23	31	13	9	7	8	11	Betriebe	151027 Schwülper
.	.	4	19	49	46	45	.	20	SV-Besch.	
2	1	3	4	1	2	1	1	-	Betriebe	151028 Sprakensehl
.	-	SV-Besch.	
3	1	3	5	2	3	2	-	2	Betriebe	151029 Steinhorst
.	-	.	SV-Besch.	
1	-	2	5	1	-	-	-	-	Betriebe	151030 Tappenbeck
.	-	.	.	.	-	-	-	-	SV-Besch.	
-	-	1	1	1	-	-	3	3	Betriebe	151031 Tiddische
-	-	.	.	.	-	-	.	.	SV-Besch.	
-	2	5	1	3	1	-	1	1	Betriebe	151032 Tüla
-	-	.	.	SV-Besch.	
2	1	2	1	3	1	-	1	2	Betriebe	151033 Ummern
.	-	.	.	SV-Besch.	
6	1	6	11	8	5	-	2	2	Betriebe	151034 Vordorf
.	-	.	.	SV-Besch.	
-	1	2	4	3	1	-	1	-	Betriebe	151035 Wagenhoff
-	-	.	-	SV-Besch.	
4	2	4	9	3	4	4	1	7	Betriebe	151036 Wahrenholz
.	.	.	42	6	18	.	.	19	SV-Besch.	
1	2	1	2	1	3	2	-	3	Betriebe	151037 Wasbüttel
.	-	.	SV-Besch.	
2	3	7	18	7	4	10	1	7	Betriebe	151038 Wesendorf
.	.	.	11	32	42	46	.	18	SV-Besch.	
1	3	5	9	5	2	6	3	7	Betriebe	151039 Weyhausen
.	14	.	68	.	.	53	.	19	SV-Besch.	
10	13	26	32	18	15	32	8	26	Betriebe	151040 Wittingen,Stadt
4	82	.	81	214	61	289	.	72	SV-Besch.	
3	-	4	3	-	1	2	-	3	Betriebe	151041 Didderse
.	-	.	.	-	.	.	-	.	SV-Besch.	
312	238	912	1 400	433	346	924	237	733	Betriebe	152 Göttingen
1 876	3 154	433	5 037	3 717	7 096	17 520	1 088	2 395	SV-Besch.	
7	4	13	26	7	8	16	5	16	Betriebe	152001 Adelebsen,Flecken
.	.	.	39	.	28	124	.	22	SV-Besch.	
1	2	6	5	2	3	7	-	4	Betriebe	152002 Bilshausen
.	.	.	4	.	.	69	-	5	SV-Besch.	
-	1	3	5	-	1	1	-	-	Betriebe	152003 Bodensee
-	.	.	9	-	.	.	-	-	SV-Besch.	
13	11	42	62	23	22	35	8	25	Betriebe	152004 Bovenden,Flecken
31	27	15	57	64	92	379	7	26	SV-Besch.	
-	1	1	2	2	-	-	-	-	Betriebe	152005 Bühren
-	-	-	-	-	SV-Besch.	
-	4	17	24	7	5	13	2	18	Betriebe	152006 Dransfeld,Stadt
-	.	5	27	9	29	147	.	119	SV-Besch.	
10	26	87	75	30	22	74	19	64	Betriebe	152007 Duderstadt,Stadt
110	318	14	211	94	196	973	37	183	SV-Besch.	
6	4	4	10	3	5	5	2	7	Betriebe	152008 Ebergötzen
.	5	.	5	.	.	50	.	22	SV-Besch.	
3	4	16	25	12	11	22	10	22	Betriebe	152009 Friedland
.	13	.	15	10	47	135	.	19	SV-Besch.	
2	4	16	14	6	2	11	3	6	Betriebe	152010 Gieboldehausen,Flecken
.	19	.	22	7	.	82	.	10	SV-Besch.	
7	3	18	50	9	17	15	10	19	Betriebe	152011 Gleichen
7	.	5	87	.	72	163	3	25	SV-Besch.	

1. Betriebe und sozialversicherungspflichtig Beschäftigte nach Wirtschaftsabschnitten, Statistischen Regionen, kreisfrei

Statistische Region Kreisfreie Stadt Landkreis Gemeinde Land	Merkmal	Insgesamt	davon in							
			B	C	D	E	F	G	H	I
			Bergbau u. Gewinn- u. Steinen u. Erden	Verarb. Gewerbe	Energie- ver- sorgung	Wasservers; Abw., Abf. u. Bes. v. Um- weltverschm.	Bau- gewerbe	Handel; Instand- halt. u. Rep. v. Kfz	Verkehr und Lagerei	Gast- gewerbe
Anzahl										
152012 Göttingen,Stadt	Betriebe	5 412	1	275	18	12	189	1 152	148	392
	SV-Besch.	56 390	.	10 209	.	393	1 159	7 456	2 129	1 869
152013 Jühnde	Betriebe	16	1	1	1	-	1	1	-	2
	SV-Besch.	36	.	.	.	-	.	.	-	.
152014 Krebeck	Betriebe	31	-	7	-	-	7	4	1	2
	SV-Besch.	41	-	9	-	-	16	.	.	.
152015 Landolfshausen	Betriebe	35	-	4	1	-	6	8	-	2
	SV-Besch.	62	-	.	.	-	33	12	-	.
152016 Hann. Münden,Stadt	Betriebe	1 050	3	70	5	5	76	299	29	90
	SV-Besch.	7 493	.	2 943	.	56	309	1 166	146	166
152017 Niemental	Betriebe	61	-	-	-	-	13	16	2	2
	SV-Besch.	132	-	-	-	-	62	.	.	.
152018 Obernfeld	Betriebe	27	-	1	-	-	12	4	1	-
	SV-Besch.	71	-	.	-	-	54	.	.	-
152019 Rhumspringe	Betriebe	57	-	4	-	1	9	12	3	5
	SV-Besch.	226	-	.	-	.	42	60	.	.
152020 Rollshausen	Betriebe	30	-	-	-	-	2	15	1	1
	SV-Besch.	68	-	-	-	-	.	29	.	.
152021 Rosdorf	Betriebe	497	1	40	5	-	57	102	23	26
	SV-Besch.	2 710	.	453	.	-	280	453	245	107
152022 Rüdershausen	Betriebe	30	-	4	-	1	8	6	-	-
	SV-Besch.	116	-	.	-	.	35	22	-	-
152023 Scheden	Betriebe	66	-	15	-	-	10	14	4	2
	SV-Besch.	310	-	217	-	-	25	19	.	.
152024 Seeburg	Betriebe	44	-	6	-	-	4	6	-	5
	SV-Besch.	104	-	.	-	-	25	.	-	.
152025 Seulingen	Betriebe	51	-	4	1	1	15	8	-	1
	SV-Besch.	172	-	27	.	.	71	12	-	.
152026 Staufenberg	Betriebe	277	1	17	2	1	34	73	21	15
	SV-Besch.	1 540	.	146	.	.	43	328	778	35
152027 Waake	Betriebe	39	-	2	-	-	6	5	1	1
	SV-Besch.	45	-	.	-	-
152028 Wollbrandshausen	Betriebe	18	-	-	1	-	8	2	-	-
	SV-Besch.	129	-	-	-	-	39	.	-	-
152029 Wollershausen	Betriebe	10	-	-	-	-	1	8	1	-
	SV-Besch.	40	-	-	-	-	.	.	.	-
153 Goslar	Betriebe	6 064	6	378	32	52	483	1 462	184	874
	SV-Besch.	38 655	98	9 424	318	724	1 796	6 251	1 499	2 532
153001 Altenau,Bergstadt	Betriebe	104	-	5	-	-	8	13	2	46
	SV-Besch.	273	-	.	-	-	.	.	.	116
153002 Bad Harzburg,Stadt	Betriebe	942	2	44	2	9	73	239	25	129
	SV-Besch.	4 412	.	679	.	.	289	807	178	491
153003 Braunlage,Stadt	Betriebe	349	-	10	1	1	19	75	5	119
	SV-Besch.	1 229	-	22	.	.	52	132	41	437
153004 Clausthal-Zellerfeld,Bergstadt	Betriebe	456	1	34	2	9	31	94	10	62
	SV-Besch.	3 497	.	341	.	82	81	238	45	77
153005 Goslar,Stadt	Betriebe	2 021	1	122	5	14	131	514	52	259
	SV-Besch.	16 776	.	4 454	.	457	670	3 309	528	901
153006 Hahausen	Betriebe	28	-	4	-	-	4	2	1	1
	SV-Besch.	42	-	.	-	-
153007 Langelsheim,Stadt	Betriebe	428	1	42	3	4	36	83	18	61
	SV-Besch.	3 102	.	1 773	.	85	136	258	125	107
153008 Liebenburg	Betriebe	253	-	14	7	2	45	60	11	19
	SV-Besch.	1 424	-	198	.	.	126	167	53	19
153009 Lutter am Barenberge,Flecken	Betriebe	95	-	5	1	-	16	21	10	7
	SV-Besch.	248	-	19	.	-	46	69	.	.
153010 St.Andreasberg,Bergstadt	Betriebe	130	-	9	2	2	8	17	-	53
	SV-Besch.	449	-	165	.	.	25	32	-	81

en Städten, Landkreisen und Gemeinden in Niedersachsen 2008

den Wirtschaftsabschnitten									Merkmal	Statistische Region Kreisfreie Stadt Landkreis Gemeinde Land
J Informa- tion u. Kommuni- kation	K Erbr. von Finanz- u. Versicher- Dienstl.	L Grundst. und Wohnungs- wesen	M Erbr. von freiberufl., wissen. u. tech. Dienstl.	N Erbr. von sonst. wirtschaftl. Dienstl.	P Erziehung und Unterricht	Q Gesund- heits- u. Sozial- wesen	R Kunst, Unter- haltung u. Erholung	S Erbr.von sonst. Dienstl.		
Anzahl										
219	135	494	870	221	190	555	147	394	Betriebe	152012 Göttingen,Stadt
1 526	2 288	370	4 207	2 831	6 089	12 931	957	1 725	SV-Besch.	
-	-	3	-	2	2	2	-	-	Betriebe	152013 Jühnde
-	-	.	-	.	.	.	-	-	SV-Besch.	
-	-	1	6	1	-	1	-	1	Betriebe	152014 Krebeck
-	-	.	11	.	-	.	-	.	SV-Besch.	
2	2	1	3	1	-	3	-	2	Betriebe	152015 Landolfshausen
.	-	5	-	.	SV-Besch.	
19	12	91	97	46	21	105	12	70	Betriebe	152016 Hann. Münden,Stadt
90	166	10	131	110	304	1 673	14	144	SV-Besch.	
1	-	7	4	3	3	1	4	5	Betriebe	152017 Niemetal
.	-	SV-Besch.	
-	-	2	1	3	1	-	-	2	Betriebe	152018 Obernfeld
-	-	-	-	.	SV-Besch.	
1	2	5	3	1	2	6	-	3	Betriebe	152019 Rhumspringe
.	43	-	.	SV-Besch.	
-	1	-	-	5	3	-	-	2	Betriebe	152020 Rollshausen
-	.	-	-	.	20	-	-	.	SV-Besch.	
10	15	51	61	24	14	26	7	35	Betriebe	152021 Rosdorf
92	78	7	187	112	63	497	.	52	SV-Besch.	
-	-	2	3	-	2	1	-	3	Betriebe	152022 Rüdershausen
-	-	.	.	-	.	.	-	.	SV-Besch.	
3	2	3	5	2	-	3	-	3	Betriebe	152023 Scheden
.	-	10	-	.	SV-Besch.	
-	-	4	6	7	1	3	-	2	Betriebe	152024 Seeburg
-	-	.	.	8	.	11	-	.	SV-Besch.	
-	2	4	2	3	2	3	-	5	Betriebe	152025 Seulingen
-	.	.	.	8	.	.	-	6	SV-Besch.	
7	3	16	30	12	6	12	7	20	Betriebe	152026 Staufenberg
.	17	.	10	17	40	100	4	15	SV-Besch.	
1	-	1	11	-	3	2	1	5	Betriebe	152027 Waake
.	-	.	.	-	.	.	.	4	SV-Besch.	
-	-	4	-	1	-	2	-	-	Betriebe	152028 Wollbrandshausen
-	-	.	-	.	-	.	-	-	SV-Besch.	
-	-	-	-	-	-	-	-	-	Betriebe	152029 Wollershausen
-	-	-	-	-	-	-	-	-	SV-Besch.	
130	137	444	537	240	148	447	137	373	Betriebe	153 Goslar
482	1 070	260	1 719	1 460	2 606	7 015	441	960	SV-Besch.	
1	3	6	2	6	1	5	1	5	Betriebe	153001 Altenau,Bergstadt
.	.	.	.	8	.	.	.	27	SV-Besch.	
17	21	77	70	43	26	78	21	66	Betriebe	153002 Bad Harzburg,Stadt
32	95	41	87	86	275	879	125	119	SV-Besch.	
4	4	28	20	10	7	25	5	16	Betriebe	153003 Braunlage,Stadt
6	.	30	71	15	21	282	.	27	SV-Besch.	
16	7	24	60	12	19	31	11	33	Betriebe	153004 Clausthal-Zellerfeld,Bergstadt
.	69	15	395	.	.	655	.	130	SV-Besch.	
42	46	157	206	89	45	169	47	122	Betriebe	153005 Goslar,Stadt
387	534	140	574	929	569	2 543	203	451	SV-Besch.	
-	2	4	4	3	1	1	-	1	Betriebe	153006 Hahausen
-	-	.	SV-Besch.	
10	12	31	46	15	5	24	10	27	Betriebe	153007 Langelsheim,Stadt
.	40	5	130	43	66	251	24	43	SV-Besch.	
5	4	12	15	9	6	22	4	18	Betriebe	153008 Liebenburg
.	18	12	24	.	53	619	.	58	SV-Besch.	
4	4	8	5	3	2	4	2	3	Betriebe	153009 Lutter am Barenberge,Flecken
-	-	5	SV-Besch.	
-	3	6	4	1	3	9	6	7	Betriebe	153010 St.Andreasberg,Bergstadt
-	47	15	.	SV-Besch.	

1. Betriebe und sozialversicherungspflichtig Beschäftigte nach Wirtschaftsabschnitten, Statistischen Regionen, kreisfrei

Statistische Region Kreisfreie Stadt Landkreis Gemeinde Land	Merkmal	Insgesamt	davon in							
			B Bergbau u. Gewinn. v. Steinen u. Erden	C Verarb. Gewerbe	D Energie- ver- sorgung	E Wasservers; Abw., Abf. u. Bes. v. Um- weltverschm.	F Bau- gewerbe	G Handel; Instand- halt. u. Rep. v. Kfz	H Verkehr und Lagerei	I Gast- gewerbe
			Anzahl							
153011 Schulenberg im Oberharz	Betriebe	14	-	1	-	1	-	-	1	9
	SV-Besch.	41	-	.	-	.	-	-	.	28
153012 Seesen,Stadt	Betriebe	796	-	48	4	5	58	236	27	63
	SV-Besch.	5 473	-	1 337	53	.	193	888	310	203
153013 Vienenburg,Stadt	Betriebe	377	1	37	4	3	50	93	21	24
	SV-Besch.	1 531	.	346	.	.	129	322	173	52
153014 Wallmoden	Betriebe	23	-	2	1	-	2	8	-	1
	SV-Besch.	74	-	.	.	-	.	.	-	.
153015 Wildemann,Bergstadt	Betriebe	48	-	1	-	2	2	7	1	21
	SV-Besch.	84	-	.	-	16
154 Helmstedt	Betriebe	2 659	5	152	41	17	211	653	83	246
	SV-Besch.	16 707	.	3 221	1 025	.	1 137	3 016	584	591
154001 Bahrdorf	Betriebe	23	-	1	1	-	5	4	-	2
	SV-Besch.	67	-	.	.	-	.	.	-	.
154002 Beierstedt	Betriebe	3	-	1	-	-	-	-	-	2
	SV-Besch.	.	-	.	-	-	-	-	-	.
154003 Büddenstedt	Betriebe	53	-	3	-	1	8	11	-	4
	SV-Besch.	684	-	.	-	.	93	.	-	7
154004 Danndorf	Betriebe	20	-	-	-	-	1	5	1	2
	SV-Besch.	26	-	-	-	-
154005 Frellstedt	Betriebe	20	-	4	-	-	4	3	1	1
	SV-Besch.	101	-	72	-	-	12	.	.	.
154006 Gevensleben	Betriebe	46	-	-	20	-	5	3	5	1
	SV-Besch.	40	-	-	.	-	22	.	12	.
154007 Grafhorst	Betriebe	10	-	-	-	-	1	3	-	1
	SV-Besch.	12	-	-	-	-	.	.	-	.
154008 Grasleben	Betriebe	62	2	6	1	-	4	13	3	3
	SV-Besch.	651	.	48	.	-	.	227	.	.
154009 Groß Twülpstedt	Betriebe	47	-	2	1	-	10	13	-	4
	SV-Besch.	165	-	.	.	-	87	35	-	.
154010 Helmstedt,Stadt	Betriebe	950	2	49	7	6	57	252	28	91
	SV-Besch.	7 582	.	810	921	57	388	1 425	318	242
154011 Ingeleben	Betriebe	6	-	2	-	-	-	1	-	-
	SV-Besch.	.	-	.	-	-	-	.	-	-
154012 Jerxheim	Betriebe	44	-	2	5	1	3	10	2	2
	SV-Besch.	159	-	15	.	.
154013 Königslutter am Elm,Stadt	Betriebe	464	-	24	2	2	39	119	7	49
	SV-Besch.	2 720	-	390	.	.	134	331	39	160
154014 Lehre	Betriebe	283	-	18	1	4	20	57	11	27
	SV-Besch.	1 203	-	126	.	.	49	236	20	89
154015 Mariental	Betriebe	24	-	2	-	-	2	4	2	2
	SV-Besch.	1 201	-	.	-	-	.	29	.	.
154016 Querenhorst	Betriebe	7	-	-	-	-	-	2	-	-
	SV-Besch.	.	-	-	-	-	-	.	-	-
154017 Rábke	Betriebe	13	-	2	-	-	2	-	-	2
	SV-Besch.	.	-	.	-	-	.	-	-	.
154018 Rennau	Betriebe	9	-	1	-	-	2	1	1	-
	SV-Besch.	.	-	.	-	-	.	.	.	-
154019 Schöningen,Stadt	Betriebe	345	1	16	3	2	27	101	14	35
	SV-Besch.	1 239	.	112	.	.	118	370	53	54
154020 Söllingen	Betriebe	16	-	2	-	1	2	4	2	-
	SV-Besch.	200	-	.	-	-
154021 Süpplingen	Betriebe	44	-	5	-	-	3	7	1	3
	SV-Besch.	99	-	.	-	-	.	17	.	.
154022 Süpplingenburg	Betriebe	5	-	-	-	-	-	-	-	1
	SV-Besch.	.	-	-	-	-	-	-	-	.
154023 Twieflingen	Betriebe	17	-	3	-	-	1	4	1	-
	SV-Besch.	35	-	.	-	-	.	.	.	-

en Städten, Landkreisen und Gemeinden in Niedersachsen 2008

den Wirtschaftsabschnitten										Merkmal	Statistische Region Kreisfreie Stadt Landkreis Gemeinde Land
J Informa- tion u. Kommuni- kation	K Erbr. von Finanz- u. Versicher. Dienstl.	L Grundst. und Wohnungs- wesen	M Erbr. von freiberufl., wissen. u. tech. Dienstl.	N Erbr. von sonst. wirtschaftl. Dienstl.	P Erziehung und Unterricht	Q Gesund- heits- u. Sozial- wesen	R Kunst, Unter- haltung u. Erholung	S Erbr.von sonst. Dienstl.			
Anzahl											
-	-	-	1	-	-	-	-	1	Betriebe	153011 Schulenberg im Oberharz	
-	-	-	.	-	-	-	-	.	SV-Besch.		
25	21	67	68	32	18	58	21	45	Betriebe	153012 Seesen,Stadt	
29	214	.	301	287	159	1 394	24	73	SV-Besch.		
5	9	20	31	14	14	19	6	26	Betriebe	153013 Vienenburg,Stadt	
.	35	.	131	12	108	192	3	19	SV-Besch.		
-	-	2	3	2	-	-	2	-	Betriebe	153014 Wallmoden	
-	-	.	.	.	-	-	.	-	SV-Besch.		
1	1	2	2	1	1	2	1	3	Betriebe	153015 Wildemann,Bergstadt	
.	SV-Besch.		
76	66	174	242	92	87	248	59	207	Betriebe	154 Helmstedt	
.	359	119	1 214	403	447	3 665	.	401	SV-Besch.		
1	1	1	2	2	-	1	-	2	Betriebe	154001 Bahrdorf	
.	-	.	-	.	SV-Besch.		
-	-	-	-	-	-	-	-	-	Betriebe	154002 Beierstedt	
-	-	-	-	-	-	-	-	-	SV-Besch.		
4	3	1	3	1	2	6	-	6	Betriebe	154003 Büddenstedt	
.	35	-	6	SV-Besch.		
1	1	4	2	-	1	-	1	1	Betriebe	154004 Danndorf	
.	.	.	.	-	.	-	.	.	SV-Besch.		
-	-	1	1	-	1	1	1	2	Betriebe	154005 Frellstedt	
-	-	.	.	-	SV-Besch.		
1	1	-	5	1	1	-	-	3	Betriebe	154006 Gevensleben	
.	.	-	.	.	.	-	-	.	SV-Besch.		
-	-	-	1	1	-	1	-	2	Betriebe	154007 Grafhorst	
-	-	-	.	.	-	.	-	.	SV-Besch.		
4	3	2	4	1	4	6	2	4	Betriebe	154008 Grasleben	
.	62	.	.	SV-Besch.		
1	1	2	4	5	1	1	-	2	Betriebe	154009 Groß Twülpstedt	
.	.	.	.	23	.	.	-	.	SV-Besch.		
21	22	82	81	26	32	109	17	68	Betriebe	154010 Helmstedt,Stadt	
.	250	56	907	269	174	1 438	37	217	SV-Besch.		
-	-	-	-	1	-	1	1	-	Betriebe	154011 Ingeleben	
-	-	-	-	.	-	.	.	-	SV-Besch.		
1	1	1	1	4	1	6	-	4	Betriebe	154012 Jerxheim	
.	-	7	SV-Besch.		
15	10	35	46	15	10	39	12	40	Betriebe	154013 Königslutter am Elm,Stadt	
4	34	53	59	28	90	1 295	20	55	SV-Besch.		
14	10	14	40	10	14	20	7	16	Betriebe	154014 Lehre	
16	19	.	148	20	52	312	17	29	SV-Besch.		
-	1	2	4	-	1	1	-	3	Betriebe	154015 Mariental	
-	.	.	15	-	.	.	-	.	SV-Besch.		
-	-	-	-	1	-	1	1	2	Betriebe	154016 Querenhorst	
-	-	-	-	.	-	.	.	.	SV-Besch.		
-	1	1	1	-	-	-	-	4	Betriebe	154017 Rábke	
-	.	.	.	-	-	-	-	.	SV-Besch.		
-	-	-	1	-	1	2	-	-	Betriebe	154018 Rennau	
-	-	-	-	-	-	.	-	-	SV-Besch.		
5	6	15	24	9	9	32	13	33	Betriebe	154019 Schöningen,Stadt	
12	24	6	31	7	36	268	11	53	SV-Besch.		
2	-	1	-	1	-	-	-	1	Betriebe	154020 Sölingen	
.	-	.	-	.	-	-	-	.	SV-Besch.		
-	2	5	3	1	2	9	1	2	Betriebe	154021 Süplingen	
-	SV-Besch.		
-	-	-	1	-	1	1	-	1	Betriebe	154022 Süplingenburg	
-	-	-	-	-	-	.	-	.	SV-Besch.		
-	-	2	-	2	1	-	1	2	Betriebe	154023 Twieflingen	
-	-	-	-	-	-	-	-	.	SV-Besch.		

1. Betriebe und sozialversicherungspflichtig Beschäftigte nach Wirtschaftsabschnitten, Statistischen Regionen, kreisfrei

Statistische Region Kreisfreie Stadt Landkreis Gemeinde Land	Merkmal	Insgesamt	davon in							
			B Bergbau u. Gewinn. v. Steinen u. Erden	C Verarb. Gewerbe	D Energie- ver- sorgung	E Wasservers; Abw., Abf. u. Bes. v. Um- weltverschm.	F Bau- gewerbe	G Handel; Instand- halt. u. Rep. v. Kfz	H Verkehr und Lagerei	I Gast- gewerbe
			Anzahl							
154024 Velpke	Betriebe	112	-	5	-	-	10	29	3	11
	SV-Besch.	366	-	11	-	-	71	105	.	9
154025 Warberg	Betriebe	20	-	2	-	-	3	5	-	2
	SV-Besch.	62	-	.	-	-	.	8	-	.
154026 Wolsdorf	Betriebe	13	-	2	-	-	2	1	1	-
	SV-Besch.	31	-	.	-	-	.	.	.	-
154502 Helmstedt	Betriebe	1	-	-	-	-	-	-	-	1
	SV-Besch.	.	-	-	-	-	-	-	-	.
154503 Königsutter	Betriebe	2	-	-	-	-	-	1	-	-
	SV-Besch.	.	-	-	-	-	-	.	-	-
155 Northeim	Betriebe	5 411	2	477	37	37	544	1 386	173	413
	SV-Besch.	35 873	.	12 045	230	353	2 232	5 681	1 095	998
155001 Bad Gandersheim,Stadt	Betriebe	480	-	27	3	2	38	119	12	49
	SV-Besch.	3 173	-	938	.	.	113	501	51	172
155002 Bodenfelde,Flecken	Betriebe	123	-	11	2	-	10	24	14	12
	SV-Besch.	401	-	154	.	-	19	49	48	8
155003 Dassel,Stadt	Betriebe	334	-	48	1	4	56	65	9	32
	SV-Besch.	1 855	-	1 059	.	23	166	148	28	27
155004 Einbeck,Stadt	Betriebe	1 068	-	84	7	8	100	302	23	82
	SV-Besch.	7 834	-	2 523	.	65	571	1 440	188	145
155005 Hardegsen,Stadt	Betriebe	262	-	24	3	2	31	47	6	14
	SV-Besch.	1 164	-	132	.	.	110	315	10	21
155006 Kalefeld	Betriebe	239	-	28	4	3	40	59	8	19
	SV-Besch.	1 180	-	696	.	.	53	163	51	5
155007 Katlenburg-Lindau	Betriebe	266	-	26	1	3	33	71	7	19
	SV-Besch.	1 318	-	420	.	.	123	168	54	28
155008 Kreienzen	Betriebe	246	-	22	4	1	31	61	10	17
	SV-Besch.	985	-	318	.	.	110	155	80	21
155009 Moringen,Stadt	Betriebe	248	-	30	1	3	22	69	11	18
	SV-Besch.	3 023	-	618	.	.	172	121	88	9
155010 Nörten-Hardenberg,Flecken	Betriebe	295	1	35	3	2	25	82	10	23
	SV-Besch.	1 519	.	531	.	.	99	386	27	105
155011 Northeim,Stadt	Betriebe	1 308	-	97	4	7	108	341	45	87
	SV-Besch.	10 410	-	3 556	.	141	532	1 703	429	364
155012 Uslar,Stadt	Betriebe	542	1	45	4	2	50	146	18	41
	SV-Besch.	3 011	.	1 100	.	.	164	532	41	93
156 Osterode am Harz	Betriebe	3 122	10	281	20	21	260	774	88	378
	SV-Besch.	23 308	136	9 562	258	246	999	3 241	694	1 039
156001 Bad Grund (Harz),Bergstadt	Betriebe	90	-	6	-	-	7	15	3	30
	SV-Besch.	339	-	61	-	-	18	20	.	21
156002 Bad Lauterberg im Harz,Stadt	Betriebe	542	1	54	2	2	40	139	12	78
	SV-Besch.	3 623	.	1 354	.	.	124	545	55	434
156003 Bad Sachsa,Stadt	Betriebe	342	1	13	4	1	24	69	8	65
	SV-Besch.	1 607	.	83	.	.	79	260	37	271
156004 Badenhausen	Betriebe	55	-	8	-	-	8	11	2	6
	SV-Besch.	236	-	38	-	-	51	.	.	.
156005 Eisdorf	Betriebe	41	-	6	-	-	8	11	-	-
	SV-Besch.	108	-	21	-	-	19	22	-	-
156006 Elbingerode	Betriebe	10	-	-	1	-	2	2	-	2
	SV-Besch.	32	-	-	.	-	.	.	-	.
156007 Gittelde,Flecken	Betriebe	74	-	8	-	1	15	15	2	7
	SV-Besch.	913	-	.	-	.	33	131	.	.
156008 Hattorf am Harz	Betriebe	125	-	14	2	2	15	30	3	12
	SV-Besch.	540	-	132	.	.	32	91	.	13
156009 Herzberg am Harz,Stadt	Betriebe	538	3	44	4	4	38	139	15	55
	SV-Besch.	4 752	.	2 084	.	12	155	539	77	71
156010 Hörden am Harz	Betriebe	34	-	5	-	1	5	9	-	1
	SV-Besch.	140	-	59	-	.	.	.	-	.

en Städten, Landkreisen und Gemeinden in Niedersachsen 2008

den Wirtschaftsabschnitten										Merkmal	Statistische Region Kreisfreie Stadt Landkreis Gemeinde Land
J Informa- tion u. Kommuni- kation	K Erbr. von Finanz- u. Versicher. Dienstl.	L Grundst. und Wohnungs- wesen	M Erbr. von freiberufl., wissen. u. tech. Dienstl.	N Erbr. von sonst. wirtschaftl. Dienstl.	P Erziehung und Unterricht	Q Gesund- heits- u. Sozial- wesen	R Kunst, Unter- haltung u. Erholung	S Erbr.von sonst. Dienstl.			
Anzahl											
3	2	5	15	9	2	11	1	6	Betriebe	154024 Velpke	
.	.	.	10	40	.	74	.	17	SV-Besch.		
1	1	-	2	-	2	-	1	1	Betriebe	154025 Warberg	
.	.	-	.	-	.	-	.	.	SV-Besch.		
2	-	-	-	2	1	-	-	2	Betriebe	154026 Wolsdorf	
.	-	-	-	.	.	-	-	.	SV-Besch.		
-	-	-	-	-	-	-	-	-	Betriebe	154502 Helmstedt	
-	-	-	-	-	-	-	-	-	SV-Besch.		
-	-	-	1	-	-	-	-	-	Betriebe	154503 Königslutter	
-	-	-	.	-	-	-	-	-	SV-Besch.		
115	120	378	477	215	153	427	135	322	Betriebe	155 Northeim	
476	910	.	1 241	2 354	1 232	5 985	167	714	SV-Besch.		
11	8	45	38	15	14	51	16	32	Betriebe	155001 Bad Gandersheim,Stadt	
28	46	48	87	68	62	949	6	103	SV-Besch.		
2	7	8	7	6	3	10	2	5	Betriebe	155002 Bodenfelde,Flecken	
.	10	.	.	7	.	76	.	17	SV-Besch.		
10	9	21	22	12	5	24	4	12	Betriebe	155003 Dassel,Stadt	
8	45	.	19	33	88	186	.	22	SV-Besch.		
31	21	76	92	50	23	85	25	59	Betriebe	155004 Einbeck,Stadt	
369	194	.	314	582	243	977	40	91	SV-Besch.		
3	10	18	31	11	13	18	6	25	Betriebe	155005 Hardeggen,Stadt	
.	65	.	47	.	66	167	.	48	SV-Besch.		
2	8	5	16	10	8	13	2	14	Betriebe	155006 Kalefeld	
.	27	.	.	41	33	80	.	26	SV-Besch.		
2	6	14	25	8	7	14	12	18	Betriebe	155007 Katlenburg-Lindau	
.	22	8	242	15	38	94	49	22	SV-Besch.		
6	5	15	21	17	10	11	3	12	Betriebe	155008 Kreiensen	
.	17	7	39	39	39	78	.	16	SV-Besch.		
11	5	14	12	6	6	16	10	14	Betriebe	155009 Moringen,Stadt	
8	46	.	10	.	.	655	.	46	SV-Besch.		
5	7	25	27	4	12	13	7	14	Betriebe	155010 Nörten-Hardenberg,Flecken	
.	42	3	35	7	50	197	6	27	SV-Besch.		
20	20	100	134	63	40	126	30	86	Betriebe	155011 Northeim,Stadt	
.	315	42	361	224	521	1 811	51	255	SV-Besch.		
12	14	37	52	13	12	46	18	31	Betriebe	155012 Uslar,Stadt	
5	81	10	82	20	53	715	.	41	SV-Besch.		
46	79	221	247	116	80	258	62	181	Betriebe	156 Osterode am Harz	
.	606	.	668	662	580	3 847	107	515	SV-Besch.		
-	3	3	4	3	2	10	-	4	Betriebe	156001 Bad Grund (Harz),Bergstadt	
-	19	167	-	10	SV-Besch.		
6	12	43	36	19	9	52	10	27	Betriebe	156002 Bad Lauterberg im Harz,Stadt	
.	46	9	84	22	60	726	.	58	SV-Besch.		
10	6	38	27	9	8	32	8	19	Betriebe	156003 Bad Sachsa,Stadt	
8	47	6	67	4	.	551	.	73	SV-Besch.		
-	1	2	2	4	2	5	1	3	Betriebe	156004 Badenhausen	
-	.	.	.	5	.	61	.	.	SV-Besch.		
-	-	3	3	-	2	3	1	4	Betriebe	156005 Eisdorf	
-	-	.	.	-	.	.	.	9	SV-Besch.		
1	-	-	1	-	1	-	-	-	Betriebe	156006 Elbingerode	
.	-	-	.	-	.	-	-	-	SV-Besch.		
-	3	5	6	-	3	3	-	6	Betriebe	156007 Gittelde,Flecken	
-	.	.	.	-	8	5	-	6	SV-Besch.		
2	3	7	7	4	5	9	3	7	Betriebe	156008 Hattorf am Harz	
.	8	.	.	4	24	193	.	7	SV-Besch.		
7	14	41	44	23	12	60	7	28	Betriebe	156009 Herzberg am Harz,Stadt	
12	186	9	79	337	58	949	10	95	SV-Besch.		
-	-	2	6	1	2	-	-	2	Betriebe	156010 Hörden am Harz	
-	-	-	-	.	SV-Besch.		

1. Betriebe und sozialversicherungspflichtig Beschäftigte nach Wirtschaftsabschnitten, Statistischen Regionen, kreisfrei

Statistische Region Kreisfreie Stadt Landkreis Gemeinde Land	Merkmal	Insgesamt	davon in							
			B Bergbau u. Gewinn. v. Steinen u. Erden	C Verarb. Gewerbe	D Energie- ver- sorgung	E Wasservers; Abw., Abf. u. Bes. v. Um- weltverschm.	F Bau- gewerbe	G Handel; Instand- halt. u. Rep. v. Kfz	H Verkehr und Lagerei	I Gast- gewerbe
			Anzahl							
156011 Osterode am Harz,Stadt	Betriebe	1 005	4	90	7	6	72	271	29	87
	SV-Besch.	8 920	.	3 945	.	150	343	1 243	341	182
156012 Walkenried	Betriebe	94	-	9	-	2	7	26	8	11
	SV-Besch.	491	-	166	-	.	28	66	85	14
156013 Wieda	Betriebe	42	-	5	-	-	7	9	3	6
	SV-Besch.	291	-	.	-	-	.	10	.	5
156014 Windhausen	Betriebe	22	-	4	-	1	-	5	-	1
	SV-Besch.	84	-	.	-	.	-	.	-	.
156015 Wulften am Harz	Betriebe	72	1	10	-	1	10	17	2	5
	SV-Besch.	480	.	73	-	.	105	.	.	.
156016 Zorge	Betriebe	36	-	5	-	-	2	6	1	12
	SV-Besch.	752	-	.	-	-	.	4	.	15
157 Peine	Betriebe	4 407	15	322	84	25	497	1 058	156	305
	SV-Besch.	26 165	87	6 702	312	672	1 797	4 854	1 619	500
157001 Edemissen	Betriebe	451	6	32	46	-	51	95	13	27
	SV-Besch.	1 600	61	113	36	-	119	326	102	25
157002 Hohenhameln	Betriebe	395	-	40	24	4	48	84	20	20
	SV-Besch.	1 857	-	435	.	119	152	357	220	19
157003 Ilsede	Betriebe	326	3	16	-	-	36	98	14	20
	SV-Besch.	1 358	9	73	-	-	109	608	68	23
157004 Lahstedt	Betriebe	273	-	25	-	3	46	73	8	18
	SV-Besch.	684	-	107	-	76	114	110	35	12
157005 Lengede	Betriebe	348	-	29	1	3	54	90	9	28
	SV-Besch.	1 685	-	731	.	41	259	259	20	38
157006 Peine,Stadt	Betriebe	1 824	4	126	12	12	144	448	57	145
	SV-Besch.	16 494	.	4 783	.	350	756	2 775	814	261
157007 Vechelde	Betriebe	498	1	29	1	1	74	113	22	25
	SV-Besch.	1 446	.	170	.	.	182	255	291	48
157008 Wendeburg	Betriebe	292	1	25	-	2	44	57	13	22
	SV-Besch.	1 041	.	290	-	.	106	164	69	74
158 Wolfenbüttel	Betriebe	3 933	2	225	51	15	427	894	115	262
	SV-Besch.	18 755	.	3 862	.	224	1 767	3 245	512	381
158001 Achim	Betriebe	15	-	3	1	-	-	4	-	-
	SV-Besch.	44	-	.	.	-	-	.	-	-
158002 Baddeckenstedt	Betriebe	111	-	7	2	1	13	28	8	7
	SV-Besch.	350	-	27	.	.	23	103	16	6
158003 Börßum	Betriebe	75	-	4	1	2	14	18	1	3
	SV-Besch.	237	-	29	.	.	53	22	.	.
158004 Burgdorf	Betriebe	61	-	3	1	-	10	14	2	7
	SV-Besch.	147	-	.	.	-	102	10	.	9
158005 Cramme	Betriebe	16	-	-	-	-	2	5	-	-
	SV-Besch.	18	-	-	-	-	.	.	-	-
158006 Cremlingen	Betriebe	367	-	24	2	1	45	76	16	14
	SV-Besch.	1 309	-	440	.	.	101	238	65	8
158007 Dahlum	Betriebe	9	-	-	-	-	5	1	-	1
	SV-Besch.	28	-	-	-	-	28	.	-	.
158008 Denkte	Betriebe	92	-	4	2	1	11	23	1	2
	SV-Besch.	138	-	16	.	.	24	31	.	.
158009 Dettum	Betriebe	28	-	-	2	-	5	2	1	2
	SV-Besch.	31	-	-	.	-	14	.	.	.
158010 Dorstadt	Betriebe	13	-	-	-	-	2	4	-	-
	SV-Besch.	41	-	-	-	-	.	.	-	-
158011 Elbe	Betriebe	40	-	6	2	-	3	7	2	2
	SV-Besch.	214	-	.	.	-	4	9	.	.
158012 Erkerode	Betriebe	59	-	4	12	-	4	6	-	2
	SV-Besch.	40	-	.	.	-	.	16	-	.
158013 Evessen	Betriebe	37	-	2	2	-	6	11	1	2
	SV-Besch.	45	-	.	.	-	14	15	.	.

en Städten, Landkreisen und Gemeinden in Niedersachsen 2008

den Wirtschaftsabschnitten									Merkmal	Statistische Region Kreisfreie Stadt Landkreis Gemeinde Land
J Informa- tion u. Kommuni- kation	K Erbr. von Finanz- u. Versicher. Dienstl.	L Grundst. und Wohnungs- wesen	M Erbr. von freiberufl., wissen. u. tech. Dienstl.	N Erbr. von sonst. wirtschaftl. Dienstl.	P Erziehung und Unterricht	Q Gesund- heits- u. Sozial- wesen	R Kunst, Unter- haltung u. Erholung	S Erbr. von sonst. Dienstl.		
Anzahl										
18	26	66	94	44	29	66	29	67	Betriebe	156011 Osterode am Harz,Stadt
39	273	39	373	271	310	917	88	221	SV-Besch.	
-	5	4	3	3	2	7	1	6	Betriebe	156012 Walkenried
-	SV-Besch.	
-	1	3	-	-	-	5	-	3	Betriebe	156013 Wieda
-	.	.	-	-	-	99	-	.	SV-Besch.	
-	1	1	5	1	1	1	-	1	Betriebe	156014 Windhausen
-	-	.	SV-Besch.	
1	3	2	7	4	2	3	2	2	Betriebe	156015 Wulften am Harz
.	11	9	.	.	SV-Besch.	
1	1	1	2	1	-	2	-	2	Betriebe	156016 Zorge
.	-	.	-	.	SV-Besch.	
176	93	310	389	186	99	328	91	273	Betriebe	157 Peine
261	823	193	1 465	1 344	943	3 878	143	572	SV-Besch.	
23	7	32	48	9	5	26	6	25	Betriebe	157001 Edemissen
38	13	.	169	15	56	495	.	23	SV-Besch.	
25	5	30	34	14	6	17	7	17	Betriebe	157002 Hohenhameln
.	11	7	75	88	.	135	12	23	SV-Besch.	
11	1	14	29	8	10	30	8	28	Betriebe	157003 Ilsede
.	.	.	.	8	148	220	6	44	SV-Besch.	
11	7	10	16	11	10	16	2	17	Betriebe	157004 Lahstedt
4	18	.	.	9	58	124	.	10	SV-Besch.	
17	9	21	22	15	6	17	11	16	Betriebe	157005 Lengede
.	9	8	36	64	41	103	15	21	SV-Besch.	
71	48	145	147	94	33	177	42	119	Betriebe	157006 Peine,Stadt
166	678	142	1 027	1 082	483	2 605	84	351	SV-Besch.	
11	9	42	51	22	22	33	10	32	Betriebe	157007 Vechelde
.	15	25	73	70	76	129	5	80	SV-Besch.	
7	7	16	42	13	7	12	5	19	Betriebe	157008 Wendeburg
.	.	.	49	8	.	67	13	20	SV-Besch.	
112	100	269	491	177	130	291	101	271	Betriebe	158 Wolfenbüttel
231	583	155	1 080	735	717	4 082	387	681	SV-Besch.	
-	2	-	4	1	-	-	-	-	Betriebe	158001 Achim
-	.	-	.	.	-	-	-	-	SV-Besch.	
7	2	8	4	9	1	9	1	4	Betriebe	158002 Baddeckenstedt
.	.	.	.	23	.	129	.	.	SV-Besch.	
1	4	3	8	3	3	5	-	5	Betriebe	158003 Börßum
.	.	.	.	12	.	19	-	8	SV-Besch.	
1	2	4	5	2	2	3	1	4	Betriebe	158004 Burgdorf
.	SV-Besch.	
-	-	1	1	-	3	1	-	3	Betriebe	158005 Cramme
-	-	.	.	-	.	.	-	.	SV-Besch.	
14	8	31	53	19	14	21	8	21	Betriebe	158006 Cremlingen
56	54	.	83	15	59	131	.	52	SV-Besch.	
-	-	1	-	1	-	-	-	-	Betriebe	158007 Dahlum
-	-	.	-	.	-	-	-	-	SV-Besch.	
1	5	8	17	2	2	4	1	8	Betriebe	158008 Denkte
.	.	.	16	.	.	18	.	8	SV-Besch.	
1	1	-	2	3	2	-	2	5	Betriebe	158009 Dettum
.	.	-	.	.	.	-	.	.	SV-Besch.	
-	-	-	2	4	1	-	-	-	Betriebe	158010 Dorstadt
-	-	-	.	.	.	-	-	-	SV-Besch.	
1	1	1	4	3	3	1	1	3	Betriebe	158011 Elbe
.	8	.	.	.	SV-Besch.	
2	2	6	12	3	3	-	-	3	Betriebe	158012 Erkerode
.	.	.	10	.	.	-	-	.	SV-Besch.	
1	-	4	3	2	-	-	2	1	Betriebe	158013 Evessen
.	-	.	.	.	-	-	.	.	SV-Besch.	

1. Betriebe und sozialversicherungspflichtig Beschäftigte nach Wirtschaftsabschnitten, Statistischen Regionen, kreisfrei

Statistische Region Kreisfreie Stadt Landkreis Gemeinde Land	Merkmal	Insgesamt	davon in							
			B Bergbau u. Gewinn. v. Steinen u. Erden	C Verarb. Gewerbe	D Energie- ver- sorgung	E Wasservers; Abw., Abf. u. Bes. v. Um- weltverschm.	F Bau- gewerbe	G Handel; Instand- halt. u. Rep. v. Kfz	H Verkehr und Lagerei	I Gast- gewerbe
			Anzahl							
158014 Flöthe	Betriebe	19	-	2	1	-	2	4	-	1
	SV-Besch.	23	-	.	.	-	.	.	-	.
158015 Gielde	Betriebe	14	-	-	-	-	-	6	-	1
	SV-Besch.	.	-	-	-	-	-	.	-	.
158016 Haverlah	Betriebe	45	-	4	5	-	5	8	2	7
	SV-Besch.	94	-	.	.	-	12	.	.	.
158017 Hedeper	Betriebe	15	-	2	1	-	1	3	-	1
	SV-Besch.	26	-	.	.	-	.	.	-	.
158018 Heere	Betriebe	20	-	-	-	-	7	6	2	1
	SV-Besch.	43	-	-	-	-	10	.	.	.
158019 Heiningen	Betriebe	15	-	1	-	-	4	1	-	2
	SV-Besch.	.	-	.	-	-	.	.	-	.
158020 Hornburg,Stadt	Betriebe	86	1	7	-	-	9	23	4	6
	SV-Besch.	353	.	.	-	-	.	54	.	.
158021 Kissenbrück	Betriebe	43	-	9	-	-	8	6	2	-
	SV-Besch.	138	-	60	-	-	31	6	.	-
158022 Kneitlingen	Betriebe	23	-	-	1	-	5	3	2	1
	SV-Besch.	101	-	-	.	-	13	.	.	.
158023 Ohrum	Betriebe	9	-	3	-	-	-	3	-	-
	SV-Besch.	.	-	.	-	-	-	.	-	-
158024 Remlingen	Betriebe	53	-	3	2	1	10	6	2	3
	SV-Besch.	166	-	.	.	.	22	.	.	.
158025 Roklum	Betriebe	9	-	2	1	-	-	2	-	1
	SV-Besch.	8	-	.	.	-	-	.	-	.
158026 Schladen	Betriebe	135	1	7	1	1	12	36	7	11
	SV-Besch.	748	42	132	40	7
158027 Schöppenstedt,Stadt	Betriebe	222	-	15	1	2	18	69	7	15
	SV-Besch.	1 301	-	557	.	.	146	207	14	22
158028 Sehlde	Betriebe	18	-	-	1	-	5	1	-	5
	SV-Besch.	30	-	-	.	-	11	.	-	.
158029 Semmenstedt	Betriebe	18	-	1	3	-	1	5	-	1
	SV-Besch.	41	-	.	.	-	.	14	-	.
158030 Sickte	Betriebe	187	-	10	-	-	32	31	4	9
	SV-Besch.	1 462	-	101	-	-	134	79	.	14
158031 Uehrde	Betriebe	21	-	2	-	-	8	6	1	1
	SV-Besch.	29	-	.	-	-	15	.	.	.
158032 Vahlberg	Betriebe	16	-	2	-	-	2	1	-	1
	SV-Besch.	21	-	.	-	-	.	.	-	.
158033 Veltheim (Ohe)	Betriebe	17	-	1	-	-	1	2	1	1
	SV-Besch.	15	-	.	-	-
158034 Werlaburgdorf	Betriebe	13	-	-	-	-	1	7	1	-
	SV-Besch.	.	-	-	-	-	.	.	.	-
158035 Winnigstedt	Betriebe	25	-	2	2	-	5	6	1	1
	SV-Besch.	34	-	.	.	-	.	9	.	.
158036 Wittmar	Betriebe	35	-	1	-	-	10	4	1	3
	SV-Besch.	44	-	.	-	-
158037 Wolfenbüttel,Stadt	Betriebe	1 952	-	94	5	6	161	456	46	148
	SV-Besch.	11 391	-	1 912	.	197	902	2 183	265	275
2 Statistische Region Hannover	Betriebe	92 412	104	5 431	615	297	8 382	20 690	3 453	6 520
	SV-Besch.	653 544	1 926	141 390	7 120	5 201	33 266	113 741	37 942	18 569
241 Region Hannover	Betriebe	50 572	30	2 395	173	114	4 210	10 455	1 884	3 528
	SV-Besch.	399 244	787	68 332	4 966	3 334	16 757	66 166	26 785	12 315
241001 Hannover,Landeshauptstadt	Betriebe	24 710	12	891	65	37	1 515	4 477	832	1 857
	SV-Besch.	253 668	734	40 116	3 890	2 671	6 735	32 455	10 832	7 617
241002 Barsinghausen,Stadt	Betriebe	1 235	-	74	2	9	133	286	34	82
	SV-Besch.	5 964	-	2 019	.	48	326	1 476	240	186
241003 Burgdorf,Stadt	Betriebe	1 298	2	53	1	6	136	294	24	78
	SV-Besch.	4 662	.	625	.	19	372	1 111	58	185

en Städten, Landkreisen und Gemeinden in Niedersachsen 2008

den Wirtschaftsabschnitten										Merkmal	Statistische Region Kreisfreie Stadt Landkreis Gemeinde Land
J Informa- tion u. Kommuni- kation	K Erbr. von Finanz- u. Versicher. Dienstl.	L Grundst. und Wohnungs- wesen	M Erbr. von freiberufl., wissen. u. tech. Dienstl.	N Erbr. von sonst. wirtschaftl. Dienstl.	P Erziehung und Unterricht	Q Gesund- heits- u. Sozial- wesen	R Kunst, Unter- haltung u. Erholung	S Erbr.von sonst. Dienstl.			
Anzahl											
-	1	1	1	1	2	1	-	2	Betriebe	158014 Flöthe	
-	-	.	SV-Besch.		
-	-	1	2	1	2	-	-	1	Betriebe	158015 Gielde	
-	-	-	-	.	SV-Besch.		
1	1	1	2	5	-	-	-	4	Betriebe	158016 Haverlah	
.	.	.	.	5	-	-	-	.	SV-Besch.		
2	-	1	1	1	-	-	-	2	Betriebe	158017 Hedeper	
.	-	.	.	.	-	-	-	.	SV-Besch.		
-	-	-	2	1	-	-	-	1	Betriebe	158018 Heere	
-	-	-	.	.	-	-	-	-	SV-Besch.		
1	1	-	1	2	1	-	-	1	Betriebe	158019 Heiningen	
.	.	-	.	.	.	-	-	.	SV-Besch.		
2	2	6	4	4	1	8	3	6	Betriebe	158020 Hornburg,Stadt	
.	59	.	11	SV-Besch.		
2	1	1	4	1	1	3	2	3	Betriebe	158021 Kissenbrück	
.	10	.	8	SV-Besch.		
-	-	-	1	2	1	4	3	-	Betriebe	158022 Kneitlingen	
-	-	-	-	SV-Besch.		
-	-	1	-	1	-	1	-	-	Betriebe	158023 Ohrum	
-	-	.	-	.	-	.	-	-	SV-Besch.		
3	1	1	9	2	3	2	2	3	Betriebe	158024 Remlingen	
.	SV-Besch.		
-	-	-	-	-	2	-	-	1	Betriebe	158025 Roklum	
-	-	-	-	-	.	-	-	.	SV-Besch.		
1	4	3	15	5	3	13	5	10	Betriebe	158026 Schladen	
.	.	.	21	.	13	236	.	10	SV-Besch.		
4	8	14	20	9	6	14	5	15	Betriebe	158027 Schöppenstedt,Stadt	
.	.	.	49	10	25	167	.	15	SV-Besch.		
2	-	-	1	-	1	1	-	1	Betriebe	158028 Sehle	
.	-	-	.	-	.	.	-	.	SV-Besch.		
-	-	1	1	1	-	1	1	2	Betriebe	158029 Semmenstedt	
-	-	.	.	.	-	.	.	.	SV-Besch.		
7	5	12	33	10	9	11	6	8	Betriebe	158030 Sickte	
.	11	.	32	9	31	.	.	6	SV-Besch.		
1	-	-	-	2	-	-	-	-	Betriebe	158031 Uehrde	
.	-	-	-	.	-	-	-	-	SV-Besch.		
1	-	-	3	1	1	1	1	2	Betriebe	158032 Vahlberg	
.	-	-	SV-Besch.		
1	2	2	1	-	1	-	1	3	Betriebe	158033 Veltheim (Ohe)	
.	.	.	.	-	-	-	.	.	SV-Besch.		
-	-	-	-	1	1	-	-	2	Betriebe	158034 Werlaburgdorf	
-	-	-	-	.	.	-	-	.	SV-Besch.		
-	1	3	1	1	1	-	-	1	Betriebe	158035 Winnigstedt	
-	-	-	.	SV-Besch.		
4	-	4	4	1	-	-	-	3	Betriebe	158036 Wittmar	
.	-	.	.	.	-	-	-	.	SV-Besch.		
51	46	150	270	73	60	187	56	143	Betriebe	158037 Wolfenbüttel,Stadt	
129	350	.	788	591	504	2 197	360	528	SV-Besch.		
2 974	2 142	7 757	11 983	4 458	2 335	6 507	2 484	6 280	Betriebe	2 Statistische Region Hannover	
21 314	31 772	4 351	39 638	48 584	26 606	94 369	6 560	21 195	SV-Besch.		
2 029	1 160	4 282	7 887	2 651	1 228	3 574	1 538	3 434	Betriebe	241 Region Hannover	
18 087	21 804	3 105	29 156	37 831	17 478	53 766	4 774	13 801	SV-Besch.		
1 175	623	1 870	4 635	1 297	631	1 993	883	1 917	Betriebe	241001 Hannover,Landeshauptstadt	
15 045	19 347	2 295	22 875	25 776	12 797	36 201	3 752	10 530	SV-Besch.		
48	26	88	140	66	38	86	37	86	Betriebe	241002 Barsinghausen,Stadt	
72	169	.	218	102	198	670	105	116	SV-Besch.		
45	25	137	188	66	33	90	36	84	Betriebe	241003 Burgdorf,Stadt	
73	203	32	288	207	375	811	58	218	SV-Besch.		

1. Betriebe und sozialversicherungspflichtig Beschäftigte nach Wirtschaftsabschnitten, Statistischen Regionen, kreisfrei

Statistische Region Kreisfreie Stadt Landkreis Gemeinde Land	Merkmal	Insgesamt	davon in							
			B Bergbau u. Gewinn. v. Steinen u. Erden	C Verarb. Gewerbe	D Energie- ver- sorgung	E Wasservers; Abw., Abf. u. Bes. v. Um- weltverschm.	F Bau- gewerbe	G Handel; Instand- halt. u. Rep. v. Kfz	H Verkehr und Lagerei	I Gast- gewerbe
			Anzahl							
241004 Burgwedel,Stadt	Betriebe	1 176	2	54	6	1	101	278	35	61
	SV-Besch.	6 484	.	880	.	.	311	2 428	535	72
241005 Garbsen,Stadt	Betriebe	2 282	2	150	6	3	220	564	99	154
	SV-Besch.	12 539	.	1 797	.	57	675	3 147	624	496
241006 Gehrden,Stadt	Betriebe	661	1	46	3	-	53	129	19	35
	SV-Besch.	2 882	.	487	.	-	219	451	60	68
241007 Hemmingen	Betriebe	935	-	48	2	3	86	205	27	41
	SV-Besch.	3 186	-	605	.	.	214	1 169	136	94
241008 Isernhagen	Betriebe	1 753	-	95	4	6	176	451	43	73
	SV-Besch.	7 930	-	951	.	.	831	3 192	644	170
241009 Laatzen,Stadt	Betriebe	1 527	1	78	3	4	144	370	68	107
	SV-Besch.	14 611	.	2 727	.	.	638	3 011	575	718
241010 Langenhagen,Stadt	Betriebe	2 644	3	179	2	7	239	638	235	171
	SV-Besch.	28 374	.	5 539	.	93	1 219	5 550	7 761	1 172
241011 Lehrte,Stadt	Betriebe	1 601	-	85	5	5	173	365	69	111
	SV-Besch.	9 883	-	1 685	.	86	871	2 426	1 248	191
241012 Neustadt am Rbge.,Stadt	Betriebe	1 701	2	87	36	3	188	364	46	142
	SV-Besch.	7 711	.	1 284	.	8	1 055	1 248	207	246
241013 Pattensen,Stadt	Betriebe	552	-	41	2	1	74	111	30	37
	SV-Besch.	3 162	-	755	.	.	219	369	1 024	100
241014 Ronnenberg,Stadt	Betriebe	872	1	51	1	5	120	204	50	41
	SV-Besch.	3 801	.	459	.	9	455	1 308	205	102
241015 Seelze,Stadt	Betriebe	994	-	49	2	2	136	224	48	69
	SV-Besch.	4 468	-	1 443	.	.	683	844	207	64
241016 Sehnde	Betriebe	767	-	40	5	6	104	175	39	61
	SV-Besch.	4 229	-	577	.	43	225	903	552	189
241017 Springe,Stadt	Betriebe	1 290	-	103	3	1	150	288	26	86
	SV-Besch.	5 730	-	1 658	.	.	331	912	137	135
241018 Uetze	Betriebe	698	1	43	3	6	105	166	23	44
	SV-Besch.	2 349	.	650	.	131	272	559	142	52
241019 Wedemark	Betriebe	1 525	3	83	12	3	161	338	61	77
	SV-Besch.	5 672	.	1 392	.	16	414	1 356	504	159
241020 Wennigsen (Deister)	Betriebe	606	-	41	-	3	55	111	21	42
	SV-Besch.	1 850	-	456	-	.	131	409	68	80
241021 Wunstorf,Stadt	Betriebe	1 745	-	104	10	3	141	417	55	159
	SV-Besch.	10 089	-	2 227	146	36	561	1 842	1 026	219
251 Diepholz	Betriebe	9 859	11	774	219	42	928	2 553	492	583
	SV-Besch.	51 513	397	12 308	174	337	3 832	13 032	3 856	1 117
251001 Affinghausen	Betriebe	26	-	1	-	-	4	6	1	2
	SV-Besch.	52	-	.	-	-	.	19	.	.
251002 Asendorf	Betriebe	173	-	15	-	2	22	39	11	8
	SV-Besch.	475	-	154	-	.	43	132	23	4
251003 Bahrenborstel	Betriebe	36	-	3	2	-	4	7	1	5
	SV-Besch.	209	-	131	.	-	.	16	.	.
251004 Barenburg,Flecken	Betriebe	55	1	7	-	1	9	7	3	3
	SV-Besch.	204	.	68	-	.	39	.	.	.
251005 Barnstorf,Flecken	Betriebe	236	1	17	3	1	27	64	17	14
	SV-Besch.	1 791	.	415	.	.	113	230	114	29
251006 Barver	Betriebe	43	-	4	9	1	4	7	2	3
	SV-Besch.	90	-	23	.	.	13	12	.	.
251007 Bassum,Stadt	Betriebe	723	-	58	26	5	79	177	29	40
	SV-Besch.	2 996	-	863	.	125	358	397	94	69
251008 Borstel	Betriebe	46	1	3	2	-	4	13	1	1
	SV-Besch.	130	.	.	.	-	.	41	.	.
251009 Brockum	Betriebe	30	-	4	-	-	6	7	-	4
	SV-Besch.	138	-	.	-	-	40	.	-	.
251010 Bruchhausen-Vilsen,Flecken	Betriebe	322	-	18	1	-	37	85	13	27
	SV-Besch.	1 468	-	437	.	-	68	217	209	72

en Städten, Landkreisen und Gemeinden in Niedersachsen 2008

den Wirtschaftsabschnitten									Merkmal	Statistische Region Kreisfreie Stadt Landkreis Gemeinde Land
J Informa- tion u. Kommuni- kation	K Erbr. von Finanz- u. Versicher- Dienstl.	L Grundst. und Wohnungs- wesen	M Erbr. von freiberufl., wissen. u. tech. Dienstl.	N Erbr. von sonst. wirtschaftl. Dienstl.	P Erziehung und Unterricht	Q Gesund- heits- u. Sozial- wesen	R Kunst, Unter- haltung u. Erholung	S Erbr.von sonst. Dienstl.		
Anzahl										
43	35	137	189	59	27	68	24	56	Betriebe	241004 Burgwedel,Stadt
128	124	17	274	145	53	1 276	12	124	SV-Besch.	
87	40	195	260	109	52	159	45	137	Betriebe	241005 Garbsen,Stadt
203	224	50	801	2 174	426	1 287	88	408	SV-Besch.	
23	12	83	112	33	13	48	12	39	Betriebe	241006 Gehrden,Stadt
68	63	13	140	40	86	1 036	.	67	SV-Besch.	
40	17	104	171	62	26	37	26	40	Betriebe	241007 Hemmingen
45	44	45	169	194	156	209	16	76	SV-Besch.	
61	34	241	279	97	18	63	38	74	Betriebe	241008 Isernhagen
294	67	55	664	501	109	245	45	137	SV-Besch.	
64	30	128	164	91	39	101	42	93	Betriebe	241009 Laatzen,Stadt
289	169	137	287	3 628	502	1 176	155	375	SV-Besch.	
90	64	213	277	158	51	140	58	119	Betriebe	241010 Langenhagen,Stadt
1 239	234	78	740	2 271	487	1 557	189	241	SV-Besch.	
42	34	155	189	96	30	109	38	95	Betriebe	241011 Lehrte,Stadt
59	195	66	383	606	157	1 199	.	244	SV-Besch.	
47	36	160	177	80	41	115	47	130	Betriebe	241012 Neustadt am Rbge.,Stadt
92	166	51	530	382	515	1 636	35	169	SV-Besch.	
20	10	43	58	32	16	36	12	29	Betriebe	241013 Pattensen,Stadt
17	138	7	51	52	84	251	22	71	SV-Besch.	
29	17	63	100	48	18	44	23	57	Betriebe	241014 Ronnenberg,Stadt
80	51	16	127	349	173	295	.	164	SV-Besch.	
21	12	90	121	53	24	54	23	66	Betriebe	241015 Seelze,Stadt
99	100	48	110	86	220	454	17	93	SV-Besch.	
17	21	61	89	36	17	40	13	43	Betriebe	241016 Sehnde
16	52	10	89	266	46	1 193	.	58	SV-Besch.	
31	28	115	139	71	34	102	31	82	Betriebe	241017 Springe,Stadt
64	109	23	252	214	375	1 336	18	166	SV-Besch.	
14	12	47	74	38	9	47	24	42	Betriebe	241018 Uetze
7	39	.	96	42	40	252	11	50	SV-Besch.	
55	34	150	220	65	52	75	48	88	Betriebe	241019 Wedemark
75	69	115	221	244	232	570	64	224	SV-Besch.	
24	13	53	115	22	12	34	24	36	Betriebe	241020 Wennigsen (Deister)
20	38	.	168	40	100	231	45	55	SV-Besch.	
53	37	149	190	72	47	133	54	121	Betriebe	241021 Wunstorf,Stadt
102	203	15	673	512	347	1 881	84	215	SV-Besch.	
201	231	922	933	414	222	549	185	600	Betriebe	251 Diepholz
601	1 759	183	2 395	3 053	1 510	5 478	196	1 285	SV-Besch.	
-	1	5	1	-	-	1	-	4	Betriebe	251001 Affinghausen
-	.	.	.	-	-	.	-	.	SV-Besch.	
8	5	14	15	8	2	9	7	8	Betriebe	251002 Asendorf
.	18	.	22	8	.	44	.	.	SV-Besch.	
2	1	4	3	1	-	-	1	2	Betriebe	251003 Bahrenborstel
.	-	-	.	.	SV-Besch.	
-	3	4	3	3	3	2	2	4	Betriebe	251004 Barenburg,Flecken
-	SV-Besch.	
2	7	20	15	11	5	14	3	15	Betriebe	251005 Barnstorf,Flecken
.	69	.	53	.	36	.	.	42	SV-Besch.	
2	2	3	1	1	2	-	-	2	Betriebe	251006 Barver
.	-	-	.	SV-Besch.	
16	12	62	69	30	8	49	18	45	Betriebe	251007 Bassum,Stadt
65	131	20	101	55	64	460	.	178	SV-Besch.	
1	1	6	2	1	3	2	2	3	Betriebe	251008 Borstel
.	13	.	.	.	SV-Besch.	
1	-	3	1	-	1	-	-	3	Betriebe	251009 Brockum
.	-	.	.	-	.	-	-	.	SV-Besch.	
4	6	26	32	14	5	24	13	17	Betriebe	251010 Bruchhausen-Vilsen,Flecken
6	36	.	67	44	.	202	.	83	SV-Besch.	

1. Betriebe und sozialversicherungspflichtig Beschäftigte nach Wirtschaftsabschnitten, Statistischen Regionen, kreisfrei

Statistische Region Kreisfreie Stadt Landkreis Gemeinde Land	Merkmal	Insgesamt	davon in							
			B Bergbau u. Gewinn. v. Steinen u. Erden	C Verarb. Gewerbe	D Energie- ver- sorgung	E Wasservers; Abw., Abf. u. Bes. v. Um- weltverschm.	F Bau- gewerbe	G Handel; Instand- halt. u. Rep. v. Kfz	H Verkehr und Lagerei	I Gast- gewerbe
			Anzahl							
251011 Dickel	Betriebe	13	-	2	3	-	1	1	-	2
	SV-Besch.	36	-	.	.	-	.	.	-	.
251012 Diepholz,Stadt	Betriebe	721	1	59	15	-	45	181	18	47
	SV-Besch.	4 475	.	1 300	.	-	265	898	179	83
251013 Drebber	Betriebe	98	-	8	4	-	11	25	6	8
	SV-Besch.	410	-	14	.	-	118	196	41	3
251014 Drentwede	Betriebe	40	-	5	2	-	4	12	1	2
	SV-Besch.	215	-	44	.	-	17	.	.	.
251015 Ehrenburg	Betriebe	59	1	5	6	-	10	5	5	4
	SV-Besch.	97	.	.	.	-	27	17	17	.
251016 Engeln	Betriebe	42	-	5	1	-	6	10	3	5
	SV-Besch.	61	-	3	.	-	17	.	.	.
251017 Eydelstedt	Betriebe	60	-	7	3	-	6	13	7	3
	SV-Besch.	90	-	40	.	-	14	.	.	.
251018 Freistatt	Betriebe	4	-	1	-	-	-	1	-	-
	SV-Besch.	.	-	.	-	-	-	.	-	-
251019 Hemsloh	Betriebe	24	2	3	1	-	1	6	1	2
	SV-Besch.	117	.	.	.	-
251020 Hüde	Betriebe	57	-	7	1	-	3	9	4	13
	SV-Besch.	173	-	100	.	-	.	23	.	9
251021 Kirchdorf	Betriebe	155	-	7	55	-	14	26	3	10
	SV-Besch.	471	-	36	.	-	74	230	.	.
251022 Lembruch	Betriebe	82	-	4	-	1	4	20	4	18
	SV-Besch.	253	-	8	-	.	.	158	.	51
251023 Lemförde,Flecken	Betriebe	166	-	17	2	1	12	40	5	13
	SV-Besch.	3 073	-	2 173	.	.	61	209	.	46
251024 Maasen	Betriebe	25	-	2	2	-	5	6	4	1
	SV-Besch.	22	-	.	.	-	10	.	.	.
251025 Marl	Betriebe	21	-	3	-	-	-	8	1	3
	SV-Besch.	.	-	.	-	-	-	35	.	.
251026 Martfeld	Betriebe	124	-	11	1	-	20	22	7	8
	SV-Besch.	334	-	47	.	-	42	56	77	10
251027 Mellinghausen	Betriebe	45	-	13	-	-	4	6	2	1
	SV-Besch.	55	-	11	-	-	.	11	.	.
251028 Neuenkirchen	Betriebe	31	-	2	-	-	4	7	3	-
	SV-Besch.	44	-	.	-	-	.	.	.	-
251029 Quernheim	Betriebe	5	-	-	-	-	-	1	1	1
	SV-Besch.	.	-	-	-	-	-	.	.	.
251030 Rehden	Betriebe	83	-	5	2	-	7	23	8	3
	SV-Besch.	303	-	.	.	-	15	83	96	10
251031 Scholen	Betriebe	35	-	2	4	-	7	2	1	5
	SV-Besch.	115	-	.	.	-	12	.	.	.
251032 Schwaförden	Betriebe	58	-	9	-	-	10	10	1	2
	SV-Besch.	156	-	.	-	-	104	.	.	.
251033 Schwarme	Betriebe	100	-	5	2	-	7	30	8	5
	SV-Besch.	242	-	.	.	-	54	49	.	.
251034 Siedenburg,Flecken	Betriebe	56	-	6	1	3	11	9	1	1
	SV-Besch.	386	-	46	.	.	36	11	.	.
251035 Staffhorst	Betriebe	20	-	-	1	1	9	2	1	1
	SV-Besch.	35	-	-	.	.	24	.	.	.
251036 Sternshorn	Betriebe	27	-	4	-	-	2	9	1	3
	SV-Besch.	91	-	22	-	-	.	37	.	.
251037 Stuhr	Betriebe	1 872	1	162	15	10	157	546	138	83
	SV-Besch.	12 410	.	2 048	.	34	678	4 668	1 415	276
251038 Sudwalde	Betriebe	44	-	4	-	-	8	9	1	3
	SV-Besch.	115	-	.	-	-	15	15	.	.
251039 Süstedt	Betriebe	71	-	1	-	-	6	16	4	6
	SV-Besch.	209	-	.	-	-	9	.	.	.

en Städten, Landkreisen und Gemeinden in Niedersachsen 2008

den Wirtschaftsabschnitten										Merkmal	Statistische Region Kreisfreie Stadt Landkreis Gemeinde Land
J Informa- tion u. Kommuni- kation	K Erbr. von Finanz- u. Versicher. Dienstl.	L Grundst. und Wohnungs- wesen	M Erbr. von freiberufl., wissen. u. tech. Dienstl.	N Erbr. von sonst. wirtschaftl. Dienstl.	P Erziehung und Unterricht	Q Gesund- heits- u. Sozial- wesen	R Kunst, Unter- haltung u. Erholung	S Erbr.von sonst. Dienstl.			
Anzahl											
-	1	1	1	-	-	-	-	1	Betriebe	251011 Dickel	
-	.	.	.	-	-	-	-	.	SV-Besch.		
16	21	74	65	27	22	67	10	53	Betriebe	251012 Diepholz,Stadt	
16	237	18	124	183	208	753	31	92	SV-Besch.		
1	3	4	9	5	2	1	2	9	Betriebe	251013 Drebber	
.	9	.	.	5	.	.	.	6	SV-Besch.		
-	2	1	3	1	3	-	2	2	Betriebe	251014 Drentwede	
-	12	-	.	.	SV-Besch.		
1	1	3	3	4	4	1	2	4	Betriebe	251015 Ehrenburg	
.	9	.	.	.	SV-Besch.		
2	1	1	3	-	1	2	2	-	Betriebe	251016 Engeln	
.	.	.	.	-	.	.	.	-	SV-Besch.		
-	1	1	5	8	2	-	1	3	Betriebe	251017 Eydelstedt	
-	.	.	7	.	.	-	.	.	SV-Besch.		
-	1	-	-	-	-	1	-	-	Betriebe	251018 Freistatt	
-	.	-	-	-	-	.	-	-	SV-Besch.		
-	-	2	2	-	1	-	-	3	Betriebe	251019 Hemsloh	
-	-	.	.	-	.	-	-	.	SV-Besch.		
1	1	3	5	-	1	2	4	3	Betriebe	251020 Hude	
.	.	.	.	-	.	.	.	9	SV-Besch.		
-	3	7	13	5	3	6	-	3	Betriebe	251021 Kirchdorf	
-	10	.	32	.	19	20	-	-	SV-Besch.		
-	2	7	4	5	4	4	1	4	Betriebe	251022 Lembruch	
-	10	.	4	SV-Besch.		
3	6	15	11	4	8	15	5	9	Betriebe	251023 Lemförde,Flecken	
.	29	12	12	36	40	190	10	11	SV-Besch.		
1	-	1	1	-	-	-	1	1	Betriebe	251024 Maasen	
.	-	.	.	-	-	-	.	.	SV-Besch.		
-	-	2	1	-	-	-	2	1	Betriebe	251025 Marl	
-	-	.	.	-	-	-	.	.	SV-Besch.		
1	6	5	8	8	3	9	4	11	Betriebe	251026 Martfeld	
.	15	.	.	23	.	43	.	11	SV-Besch.		
1	1	3	3	3	3	-	1	4	Betriebe	251027 Mellinghausen	
.	7	-	.	.	SV-Besch.		
-	4	1	4	2	1	1	-	2	Betriebe	251028 Neuenkirchen	
-	6	-	.	SV-Besch.		
-	-	-	2	-	-	-	-	-	Betriebe	251029 Quernheim	
-	-	-	.	-	-	-	-	-	SV-Besch.		
-	1	7	5	4	3	3	2	10	Betriebe	251030 Rehden	
-	17	.	31	SV-Besch.		
-	-	2	2	3	3	1	-	3	Betriebe	251031 Scholen	
-	-	.	.	.	11	.	-	.	SV-Besch.		
2	2	5	6	2	4	1	-	4	Betriebe	251032 Schwaförden	
.	12	.	-	.	SV-Besch.		
3	3	11	6	5	3	3	-	9	Betriebe	251033 Schwarme	
.	-	11	SV-Besch.		
-	3	5	3	1	3	6	1	2	Betriebe	251034 Siedenburg,Flecken	
-	SV-Besch.		
-	-	-	1	2	2	-	-	-	Betriebe	251035 Staffhorst	
-	-	-	.	.	.	-	-	-	SV-Besch.		
-	-	2	1	1	-	1	1	2	Betriebe	251036 Stemshorn	
-	-	.	.	.	-	.	.	.	SV-Besch.		
35	30	213	181	87	27	67	28	92	Betriebe	251037 Stuhr	
60	223	20	906	1 364	189	370	24	135	SV-Besch.		
-	2	2	4	-	2	4	-	5	Betriebe	251038 Sudwalde	
-	.	.	.	-	.	.	-	.	SV-Besch.		
6	2	10	6	3	1	7	1	2	Betriebe	251039 Süstedt	
.	155	.	.	SV-Besch.		

1. Betriebe und sozialversicherungspflichtig Beschäftigte nach Wirtschaftsabschnitten, Statistischen Regionen, kreisfrei

Statistische Region Kreisfreie Stadt Landkreis Gemeinde Land	Merkmal	Insgesamt	davon in							
			B Bergbau u. Gewinn. v. Steinen u. Erden	C Verarb. Gewerbe	D Energie- ver- sorgung	E Wasservers; Abw., Abf. u. Bes. v. Um- weltverschm.	F Bau- gewerbe	G Handel; Instand- halt. u. Rep. v. Kfz	H Verkehr und Lagerei	I Gast- gewerbe
			Anzahl							
251040 Sulingen,Stadt	Betriebe	606	-	42	23	2	46	164	19	42
	SV-Besch.	4 808	-	1 036	.	.	323	1 209	113	92
251041 Syke,Stadt	Betriebe	1 085	1	72	16	4	107	262	43	60
	SV-Besch.	5 270	.	907	79	.	309	1 033	279	122
251042 Twistringen,Stadt	Betriebe	493	-	41	4	2	40	145	32	27
	SV-Besch.	2 342	-	636	.	.	254	534	225	30
251043 Varrel	Betriebe	62	-	3	2	2	7	14	6	3
	SV-Besch.	193	-	34	53	.
251044 Wagenfeld	Betriebe	313	-	30	3	2	29	84	11	25
	SV-Besch.	1 654	-	760	.	.	117	334	74	36
251045 Wehrbleck	Betriebe	21	-	3	2	-	3	7	2	2
	SV-Besch.	.	-	.	.	-
251046 Wetschen	Betriebe	53	-	3	1	-	1	14	4	1
	SV-Besch.	224	-	.	.	-	.	108	.	.
251047 Weyhe	Betriebe	1 398	2	91	4	4	125	396	58	63
	SV-Besch.	4 798	.	633	.	.	437	1 800	357	100
252 Hameln-Pyrmont	Betriebe	6 586	11	399	43	25	631	1 651	212	556
	SV-Besch.	44 064	55	11 139	881	213	2 210	6 433	1 184	1 501
252001 Aerzen,Flecken	Betriebe	356	-	27	5	2	47	93	14	25
	SV-Besch.	3 568	-	2 287	.	.	56	252	45	145
252002 Bad Münster am Deister,Stadt	Betriebe	755	-	50	13	5	74	194	30	63
	SV-Besch.	3 944	-	1 515	.	.	176	494	225	101
252003 Bad Pyrmont,Stadt	Betriebe	1 016	1	52	1	3	101	216	33	149
	SV-Besch.	6 425	.	1 343	.	.	220	687	96	491
252004 Coppenbrügge,Flecken	Betriebe	278	2	22	2	1	30	77	8	17
	SV-Besch.	1 483	.	410	.	.	114	188	15	23
252005 Emmerthal	Betriebe	382	2	32	5	3	58	84	17	24
	SV-Besch.	2 480	.	1 013	.	.	280	165	58	19
252006 Hameln,Stadt	Betriebe	2 743	3	139	9	7	193	710	74	208
	SV-Besch.	21 869	.	3 713	.	.	935	3 665	594	627
252007 Hessisch Oldendorf,Stadt	Betriebe	715	2	52	5	4	86	184	27	47
	SV-Besch.	2 983	.	370	.	.	326	799	118	57
252008 Salzhemmendorf,Flecken	Betriebe	341	1	25	3	-	42	93	9	23
	SV-Besch.	1 312	.	488	.	-	103	183	33	38
254 Hildesheim	Betriebe	10 841	13	773	62	40	1 110	2 477	323	766
	SV-Besch.	77 577	154	24 071	611	580	4 595	13 385	2 483	1 596
254001 Adenstedt	Betriebe	27	-	2	-	-	6	4	-	5
	SV-Besch.	27	-	.	-	-	.	.	-	.
254002 Alfeld (Leine),Stadt	Betriebe	904	-	88	1	3	87	214	22	64
	SV-Besch.	7 500	-	3 537	.	.	359	1 132	256	117
254003 Algermissen	Betriebe	227	-	12	4	-	35	62	6	15
	SV-Besch.	628	-	119	.	-	72	235	10	22
254004 Almstedt	Betriebe	22	-	2	-	-	5	5	-	2
	SV-Besch.	61	-	.	-	-	18	.	-	.
254005 Bad Salzdetfurth,Stadt	Betriebe	534	1	32	2	4	63	123	18	37
	SV-Besch.	3 576	.	1 241	.	178	370	418	40	96
254006 Banteln	Betriebe	58	-	4	-	1	7	15	4	4
	SV-Besch.	78	-	.	-	.	20	9	.	.
254007 Betheln	Betriebe	35	-	6	-	-	7	6	3	1
	SV-Besch.	42	-	7	-	-	8	.	.	.
254008 Bockenem,Stadt	Betriebe	358	1	30	2	4	45	94	7	21
	SV-Besch.	3 487	.	2 374	.	.	159	243	6	32
254009 Brüggen	Betriebe	21	-	2	1	-	2	6	-	1
	SV-Besch.	22	-	.	.	-	.	5	-	.
254010 Despetal	Betriebe	32	-	4	-	-	7	4	-	3
	SV-Besch.	55	-	.	-	-	13	23	-	.
254011 Diekholzen	Betriebe	192	1	11	-	1	27	35	3	7
	SV-Besch.	863	.	46	-	.	83	50	.	23

en Städten, Landkreisen und Gemeinden in Niedersachsen 2008

den Wirtschaftsabschnitten									Merkmal	Statistische Region Kreisfreie Stadt Landkreis Gemeinde Land
J Informa- tion u. Kommuni- kation	K Erbr. von Finanz- u. Versicher- Dienstl.	L Grundst. und Wohnungs- wesen	M Erbr. von freiberufl., wissen. u. tech. Dienstl.	N Erbr. von sonst. wirtschaftl. Dienstl.	P Erziehung und Unterricht	Q Gesund- heits- u. Sozial- wesen	R Kunst, Unter- haltung u. Erholung	S Erbr.von sonst. Dienstl.		
Anzahl										
9	13	47	66	14	18	56	16	29	Betriebe	251040 Sulzingen,Stadt
10	154	.	210	.	339	923	14	112	SV-Besch.	
25	27	93	142	46	29	67	13	78	Betriebe	251041 Syke,Stadt
351	501	36	319	302	246	488	25	242	SV-Besch.	
4	12	50	42	17	11	28	7	31	Betriebe	251042 Twistringen,Stadt
.	39	7	101	11	77	358	3	65	SV-Besch.	
1	3	4	3	4	2	2	-	6	Betriebe	251043 Varrel
.	10	.	16	.	.	.	-	12	SV-Besch.	
5	7	36	25	8	4	15	3	26	Betriebe	251044 Wagenfeld
6	40	15	54	18	31	107	.	42	SV-Besch.	
-	-	-	-	-	1	1	-	-	Betriebe	251045 Wehrbleck
-	-	-	-	-	.	.	-	-	SV-Besch.	
1	1	11	4	3	3	4	-	2	Betriebe	251046 Wetschen
.	-	.	SV-Besch.	
47	33	146	151	73	19	73	30	83	Betriebe	251047 Weyhe
44	145	26	265	193	78	510	28	132	SV-Besch.	
163	139	549	680	251	149	530	118	479	Betriebe	252 Hameln-Pyrmont
750	3 435	181	2 198	2 025	1 464	8 810	335	1 250	SV-Besch.	
8	9	23	30	20	2	19	7	25	Betriebe	252001 Aerzen,Flecken
.	63	.	220	60	.	241	14	68	SV-Besch.	
13	22	56	79	27	17	50	13	49	Betriebe	252002 Bad Münder am Deister,Stadt
16	130	7	109	55	124	906	5	76	SV-Besch.	
15	15	87	82	31	20	103	19	88	Betriebe	252003 Bad Pyrmont,Stadt
13	128	14	182	86	239	2 555	70	216	SV-Besch.	
9	4	12	35	14	9	21	3	12	Betriebe	252004 Coppenbrügge,Flecken
.	68	.	29	51	.	507	.	13	SV-Besch.	
8	6	26	36	18	9	17	7	30	Betriebe	252005 Emmerthal
5	18	.	134	174	79	139	5	26	SV-Besch.	
86	69	256	323	100	71	250	51	194	Betriebe	252006 Hameln,Stadt
603	2 920	144	1 396	1 539	782	3 405	183	740	SV-Besch.	
16	9	58	70	33	12	45	16	49	Betriebe	252007 Hessisch Oldendorf,Stadt
12	83	5	88	35	106	858	15	69	SV-Besch.	
8	5	31	25	8	9	25	2	32	Betriebe	252008 Salzhemmendorf,Flecken
11	25	.	40	25	80	199	.	42	SV-Besch.	
276	264	817	1 188	500	329	844	262	797	Betriebe	254 Hildesheim
1 135	2 219	491	3 337	2 812	3 048	13 763	736	2 561	SV-Besch.	
-	1	-	2	2	1	-	-	4	Betriebe	254001 Adenstedt
-	.	-	.	.	.	-	-	.	SV-Besch.	
25	16	75	93	30	29	78	25	54	Betriebe	254002 Alfeld (Leine),Stadt
59	103	28	251	170	253	1 022	46	150	SV-Besch.	
10	7	9	23	10	4	12	3	15	Betriebe	254003 Algermissen
.	21	.	.	17	22	81	.	19	SV-Besch.	
-	-	1	1	1	-	2	1	2	Betriebe	254004 Almstedt
-	-	.	.	.	-	.	.	.	SV-Besch.	
15	15	28	60	25	13	35	18	45	Betriebe	254005 Bad Salzdetfurth,Stadt
33	45	.	76	150	56	736	24	85	SV-Besch.	
1	1	3	5	5	1	2	2	3	Betriebe	254006 Banteln
.	SV-Besch.	
-	-	2	4	2	-	1	2	1	Betriebe	254007 Betheln
-	-	.	14	.	-	.	.	.	SV-Besch.	
5	8	23	26	16	14	25	10	27	Betriebe	254008 Bockenem,Stadt
.	34	7	22	23	51	465	10	44	SV-Besch.	
-	-	1	2	2	1	1	1	1	Betriebe	254009 Brüggen
-	-	SV-Besch.	
1	-	6	4	-	2	-	-	1	Betriebe	254010 Despetal
.	-	.	.	-	.	-	-	.	SV-Besch.	
8	3	19	19	11	7	17	5	18	Betriebe	254011 Diekholzen
17	9	7	13	8	34	536	.	6	SV-Besch.	

1. Betriebe und sozialversicherungspflichtig Beschäftigte nach Wirtschaftsabschnitten, Statistischen Regionen, kreisfrei

Statistische Region Kreisfreie Stadt Landkreis Gemeinde Land	Merkmal	Insgesamt	davon in							
			B Bergbau u. Gewinn. v. Steinen u. Erden	C Verarb. Gewerbe	D Energie- ver- sorgung	E Wasservers; Abw., Abf. u. Bes. v. Um- weltverschm.	F Bau- gewerbe	G Handel; Instand- halt. u. Rep. v. Kfz	H Verkehr und Lagerei	I Gast- gewerbe
			Anzahl							
254012 Eberholzen	Betriebe	13	-	3	-	-	3	3	-	1
	SV-Besch.	28	-	.	-	-	.	.	-	.
254013 Eime,Flecken	Betriebe	77	-	7	1	-	12	19	5	3
	SV-Besch.	639	-	136	.	-	28	366	40	.
254014 Elze,Stadt	Betriebe	316	-	25	-	-	40	80	8	28
	SV-Besch.	1 834	-	628	-	-	260	276	67	36
254015 Everode	Betriebe	9	-	1	-	-	2	2	-	-
	SV-Besch.	5	-	.	-	-	.	.	-	-
254016 Freden (Leine)	Betriebe	172	-	10	-	1	32	27	2	8
	SV-Besch.	512	-	172	-	.	145	54	.	.
254017 Giesen	Betriebe	340	-	38	-	-	49	70	9	25
	SV-Besch.	1 874	-	771	-	-	220	331	41	69
254018 Gronau (Leine),Stadt	Betriebe	255	-	25	2	1	21	68	3	15
	SV-Besch.	2 464	-	1 308	.	.	52	235	.	20
254019 Harbarnsen	Betriebe	25	-	3	-	-	6	5	1	1
	SV-Besch.	155	-	.	-	-	37	.	.	.
254020 Harsum	Betriebe	396	-	45	4	1	60	79	21	25
	SV-Besch.	2 192	-	933	.	.	108	517	52	12
254021 Hildesheim,Stadt	Betriebe	4 365	1	218	10	14	273	992	130	337
	SV-Besch.	40 021	.	9 404	.	332	1 755	6 515	1 493	962
254022 Holle	Betriebe	248	-	13	3	-	29	52	7	16
	SV-Besch.	893	-	44	.	-	88	312	25	47
254023 Lamspringe,Flecken	Betriebe	150	-	16	1	1	22	39	4	8
	SV-Besch.	824	-	172	.	.	92	130	.	11
254024 Landwehr	Betriebe	22	-	3	-	-	4	7	1	1
	SV-Besch.	23	-	.	-	-	.	3	.	.
254025 Neuhof	Betriebe	7	-	-	-	-	2	1	-	-
	SV-Besch.	4	-	-	-	-	.	.	-	-
254026 Nordstemmen	Betriebe	400	2	32	6	1	55	99	10	25
	SV-Besch.	1 155	.	332	5	.	134	221	68	16
254027 Rheden	Betriebe	38	-	2	-	-	2	8	1	2
	SV-Besch.	144	-	.	-	-
254028 Sarstedt,Stadt	Betriebe	736	1	64	10	4	79	172	21	51
	SV-Besch.	5 857	.	2 080	216	.	283	1 825	167	53
254029 Schellerten	Betriebe	249	-	22	2	1	37	54	13	20
	SV-Besch.	657	-	98	.	.	95	154	83	19
254030 Sehlem	Betriebe	21	-	3	-	-	3	6	-	2
	SV-Besch.	78	-	.	-	-	.	.	-	.
254031 Sibbesse	Betriebe	68	-	5	1	1	6	17	4	2
	SV-Besch.	71	-	.	.	.	8	19	.	.
254032 Söhlde	Betriebe	287	4	20	10	1	43	58	12	20
	SV-Besch.	929	.	82	.	.	85	161	57	29
254033 Westfeld	Betriebe	18	-	1	-	-	5	4	1	1
	SV-Besch.	14	-	.	-	-
254034 Winzenburg	Betriebe	19	-	3	-	-	1	3	2	3
	SV-Besch.	188	-	.	-	-
254035 Woltershausen	Betriebe	21	-	-	1	-	8	6	-	3
	SV-Besch.	29	-	-	.	-	.	11	-	.
254036 Coppengrave	Betriebe	21	-	5	-	-	2	2	1	2
	SV-Besch.	73	-	.	-	-
254037 Duingen,Flecken	Betriebe	108	1	11	-	1	12	28	2	6
	SV-Besch.	467	.	191	-	.	25	66	.	.
254038 Hoyershausen	Betriebe	22	-	3	1	-	5	3	-	-
	SV-Besch.	45	-	.	.	-	.	.	-	-
254039 Marienhagen	Betriebe	18	1	2	-	-	5	3	-	1
	SV-Besch.	37	.	.	-	-	.	.	-	.
254040 Weenzen	Betriebe	10	-	-	-	-	1	2	2	-
	SV-Besch.	26	-	-	-	-	.	.	.	-

en Städten, Landkreisen und Gemeinden in Niedersachsen 2008

den Wirtschaftsabschnitten									Merkmal	Statistische Region Kreisfreie Stadt Landkreis Gemeinde Land
J Informa- tion u. Kommuni- kation	K Erbr. von Finanz- u. Versicher. Dienstl.	L Grundst. und Wohnungs- wesen	M Erbr. von freiberufl., wissen. u. tech. Dienstl.	N Erbr. von sonst. wirtschaftl. Dienstl.	P Erziehung und Unterricht	Q Gesund- heits- u. Sozial- wesen	R Kunst, Unter- haltung u. Erholung	S Erbr.von sonst. Dienstl.		
Anzahl										
-	-	-	1	1	-	-	-	1	Betriebe	254012 Eberholzen
-	-	-	.	.	-	-	-	.	SV-Besch.	
3	3	5	3	1	4	4	1	6	Betriebe	254013 Eime,Flecken
.	25	.	6	SV-Besch.	
4	8	26	29	13	6	21	12	16	Betriebe	254014 Elze,Stadt
.	24	.	59	29	.	202	23	23	SV-Besch.	
-	-	-	1	-	-	1	-	2	Betriebe	254015 Everode
-	-	-	.	-	-	.	-	.	SV-Besch.	
-	4	9	7	43	3	9	7	10	Betriebe	254016 Freden (Leine)
-	11	.	22	10	.	38	.	35	SV-Besch.	
9	8	36	33	16	6	15	6	20	Betriebe	254017 Giesen
.	19	.	78	27	45	225	10	35	SV-Besch.	
6	5	23	22	9	6	25	6	18	Betriebe	254018 Gronau (Leine),Stadt
54	32	.	32	51	30	492	8	31	SV-Besch.	
-	1	-	1	3	-	2	1	1	Betriebe	254019 Harbarnsen
-	.	-	.	.	-	.	.	.	SV-Besch.	
8	13	28	31	16	14	18	8	25	Betriebe	254020 Harsum
.	52	.	49	26	75	173	.	27	SV-Besch.	
123	102	357	605	191	150	418	104	340	Betriebe	254021 Hildesheim,Stadt
718	1 565	350	2 377	1 836	1 875	8 173	523	1 874	SV-Besch.	
15	7	15	21	12	2	26	8	22	Betriebe	254022 Holle
27	26	.	17	18	.	220	.	25	SV-Besch.	
1	4	11	10	6	3	13	1	10	Betriebe	254023 Lamspringe,Flecken
.	14	.	11	55	.	243	.	13	SV-Besch.	
-	-	-	1	-	2	2	1	-	Betriebe	254024 Landwehr
-	-	-	.	-	.	.	.	-	SV-Besch.	
-	2	-	2	-	-	-	-	-	Betriebe	254025 Neuhoof
-	.	-	.	-	-	-	-	-	SV-Besch.	
7	9	31	34	10	12	27	9	31	Betriebe	254026 Nordstemmen
9	23	18	15	.	44	199	5	44	SV-Besch.	
1	3	3	4	3	3	2	1	3	Betriebe	254027 Rheden
.	SV-Besch.	
16	18	59	89	26	20	41	10	55	Betriebe	254028 Sarstedt,Stadt
8	60	37	261	257	146	348	30	82	SV-Besch.	
8	3	9	19	10	10	15	5	21	Betriebe	254029 Schellerten
.	14	.	16	13	49	97	.	15	SV-Besch.	
-	1	2	-	1	1	1	-	1	Betriebe	254030 Sehlem
-	.	.	-	.	.	.	-	.	SV-Besch.	
1	3	3	9	3	4	5	-	4	Betriebe	254031 Sibbesse
.	.	.	5	.	.	.	-	.	SV-Besch.	
5	12	19	18	19	6	13	3	24	Betriebe	254032 Söhlde
25	121	.	.	27	58	177	.	19	SV-Besch.	
1	1	-	-	1	-	-	1	2	Betriebe	254033 Westfeld
.	.	-	-	.	-	-	.	.	SV-Besch.	
1	-	-	1	-	-	4	-	1	Betriebe	254034 Winzenburg
.	-	-	.	-	-	166	-	.	SV-Besch.	
-	-	1	1	-	-	-	-	1	Betriebe	254035 Woltershausen
-	-	.	.	-	-	-	-	.	SV-Besch.	
1	-	2	-	2	1	-	2	1	Betriebe	254036 Coppengrave
.	-	.	-	.	.	-	.	.	SV-Besch.	
1	6	8	4	5	3	6	8	6	Betriebe	254037 Duingen,Flecken
.	13	.	6	.	.	40	.	8	SV-Besch.	
-	-	1	1	5	-	1	-	2	Betriebe	254038 Hoyershausen
-	-	.	.	.	-	.	-	.	SV-Besch.	
-	-	-	1	-	-	2	1	2	Betriebe	254039 Marienhagen
-	-	-	.	-	-	.	.	.	SV-Besch.	
-	-	2	1	-	1	-	-	1	Betriebe	254040 Weenzen
-	-	-	-	-	-	-	-	.	SV-Besch.	

1. Betriebe und sozialversicherungspflichtig Beschäftigte nach Wirtschaftsabschnitten, Statistischen Regionen, kreisfrei

Statistische Region Kreisfreie Stadt Landkreis Gemeinde Land	Merkmal	Insgesamt	davon in							
			B Bergbau u. Gewinn. v. Steinen u. Erden	C Verarb. Gewerbe	D Energie- ver- sorgung	E Wasservers; Abw., Abf. u. Bes. v. Um- weltverschm.	F Bau- gewerbe	G Handel; Instand- halt. u. Rep. v. Kfz	H Verkehr und Lagerei	I Gast- gewerbe
			Anzahl							
255 Holzminden	Betriebe	2 882	10	250	9	19	299	691	108	252
	SV-Besch.	18 284	46	8 024	31	268	1 148	2 583	682	382
255001 Arholzen	Betriebe	12	-	2	-	-	2	5	1	1
	SV-Besch.	20	-	.	-	-
255002 Bevern,Flecken	Betriebe	130	-	13	-	3	20	27	5	11
	SV-Besch.	425	-	157	-	.	36	68	.	5
255003 Bodenwerder,Stadt	Betriebe	271	2	18	1	1	24	71	9	31
	SV-Besch.	1 055	.	232	.	.	65	222	57	40
255004 Boffzen	Betriebe	111	-	7	-	1	14	20	5	5
	SV-Besch.	885	-	563	-	.	63	87	15	.
255005 Brevörde	Betriebe	12	-	2	-	-	2	2	-	1
	SV-Besch.	47	-	.	-	-	.	.	-	.
255007 Deensen	Betriebe	58	-	11	1	-	7	16	1	2
	SV-Besch.	90	-	37	.	-	25	16	.	.
255008 Delligsen,Flecken	Betriebe	294	-	28	-	3	26	73	8	18
	SV-Besch.	1 709	-	1 058	-	.	80	165	18	21
255009 Derental	Betriebe	18	-	3	-	-	2	2	-	5
	SV-Besch.	48	-	.	-	-	.	.	-	.
255010 Dielmissen	Betriebe	20	-	5	-	1	3	3	-	2
	SV-Besch.	66	-	.	-	.	.	.	-	.
255012 Eimen	Betriebe	18	-	7	-	-	-	5	2	2
	SV-Besch.	37	-	34	-	-	-	.	.	.
255013 Eschershausen,Stadt	Betriebe	155	-	18	-	-	14	46	6	14
	SV-Besch.	644	-	264	-	-	46	166	.	5
255014 Fürstenberg	Betriebe	43	-	3	-	-	6	14	3	4
	SV-Besch.	230	-	.	-	-
255015 Golmbach	Betriebe	23	-	2	-	-	2	6	2	2
	SV-Besch.	29	-	.	-	-	.	6	.	.
255016 Halle	Betriebe	49	-	3	-	-	9	13	4	2
	SV-Besch.	119	-	.	-	-	43	29	.	.
255017 Hehlen	Betriebe	73	1	7	2	1	11	13	5	6
	SV-Besch.	456	.	277	.	.	40	23	17	10
255018 Heinade	Betriebe	18	1	-	-	-	6	5	-	2
	SV-Besch.	21	.	-	-	-	8	.	-	.
255019 Heinsen	Betriebe	18	-	2	-	-	2	6	2	1
	SV-Besch.	56	-	.	-	-
255020 Heyen	Betriebe	24	-	1	-	-	6	6	1	1
	SV-Besch.	31	-	.	-	-	6	8	.	.
255021 Holenberg	Betriebe	10	-	1	-	-	2	2	-	-
	SV-Besch.	35	-	.	-	-	.	.	-	-
255022 Holzen	Betriebe	8	-	2	1	-	2	-	-	1
	SV-Besch.	28	-	.	.	-	.	-	-	.
255023 Holzminden,Stadt	Betriebe	950	2	53	1	5	65	231	29	97
	SV-Besch.	9 495	.	4 283	.	155	398	1 232	443	223
255025 Kirchbrak	Betriebe	29	-	4	-	-	4	6	1	1
	SV-Besch.	247	-	59	-	-
255026 Lauenförde,Flecken	Betriebe	125	2	19	-	-	14	22	8	8
	SV-Besch.	583	.	299	-	-	63	46	.	9
255027 Lenne	Betriebe	16	-	-	-	-	5	3	1	2
	SV-Besch.	14	-	-	-	-
255028 Lüerdissen	Betriebe	11	-	-	-	-	2	2	1	1
	SV-Besch.	12	-	-	-	-
255030 Negenborn	Betriebe	17	-	2	-	-	6	4	1	2
	SV-Besch.	61	-	.	-	-	43	.	.	.
255031 Ottenstein,Flecken	Betriebe	48	-	8	2	1	8	8	2	6
	SV-Besch.	161	-	60	.	.	23	56	.	.
255032 Pegestorf	Betriebe	7	-	-	-	-	2	1	-	1
	SV-Besch.	6	-	-	-	-	.	.	-	.

en Städten, Landkreisen und Gemeinden in Niedersachsen 2008

den Wirtschaftsabschnitten										Merkmal	Statistische Region Kreisfreie Stadt Landkreis Gemeinde Land
J Informa- tion u. Kommuni- kation	K Erbr. von Finanz- u. Versicher. Dienstl.	L Grundst. und Wohnungs- wesen	M Erbr. von freiberufl., wissen. u. tech. Dienstl.	N Erbr. von sonst. wirtschaftl. Dienstl.	P Erziehung und Unterricht	Q Gesund- heits- u. Sozial- wesen	R Kunst, Unter- haltung u. Erholung	S Erbr.von sonst. Dienstl.			
Anzahl											
46	68	248	222	128	58	225	60	189	Betriebe	255 Holzminden	
158	323	37	711	476	645	2 388	49	333	SV-Besch.		
-	-	-	-	-	-	-	-	1	Betriebe	255001 Arholzen	
-	-	-	-	-	-	-	-	-	SV-Besch.		
1	2	14	7	5	2	9	1	10	Betriebe	255002 Bevern,Flecken	
-	-	-	-	-	-	-	-	-	SV-Besch.		
3	5	19	15	13	4	27	11	17	Betriebe	255003 Bodenwerder,Stadt	
-	26	-	36	12	19	246	-	54	SV-Besch.		
-	2	18	13	5	3	7	2	9	Betriebe	255004 Boffzen	
-	-	5	-	-	-	65	-	-	SV-Besch.		
-	-	1	2	1	-	-	-	1	Betriebe	255005 Brevörde	
-	-	-	-	-	-	-	-	-	SV-Besch.		
3	1	6	3	1	1	2	-	3	Betriebe	255007 Deensen	
-	-	-	-	-	-	-	-	-	SV-Besch.		
5	10	25	25	19	8	22	8	16	Betriebe	255008 Delligsen,Flecken	
-	44	-	48	48	29	151	-	27	SV-Besch.		
-	1	-	3	-	-	-	1	1	Betriebe	255009 Derental	
-	-	-	-	-	-	-	-	-	SV-Besch.		
-	-	2	2	-	-	-	1	1	Betriebe	255010 Dielmissen	
-	-	-	-	-	-	-	-	-	SV-Besch.		
-	1	1	-	-	-	-	-	-	Betriebe	255012 Eimen	
-	-	-	-	-	-	-	-	-	SV-Besch.		
2	2	10	8	4	2	14	6	9	Betriebe	255013 Eschershausen,Stadt	
-	-	-	-	-	-	100	-	24	SV-Besch.		
-	1	1	-	1	-	5	1	4	Betriebe	255014 Fürstenberg	
-	-	-	-	-	-	26	-	10	SV-Besch.		
1	2	1	-	1	1	-	-	3	Betriebe	255015 Golmbach	
-	-	-	-	-	-	-	-	-	SV-Besch.		
1	1	2	4	3	-	1	1	5	Betriebe	255016 Halle	
-	-	-	-	-	-	-	-	-	SV-Besch.		
1	1	9	1	5	1	3	-	6	Betriebe	255017 Hehlen	
-	-	-	-	-	-	-	-	4	SV-Besch.		
-	-	2	-	1	-	1	-	-	Betriebe	255018 Heinade	
-	-	-	-	-	-	-	-	-	SV-Besch.		
1	-	3	-	-	-	-	-	1	Betriebe	255019 Heinsen	
-	-	-	-	-	-	-	-	-	SV-Besch.		
1	1	1	1	1	2	2	-	-	Betriebe	255020 Heyen	
-	-	-	-	-	-	-	-	-	SV-Besch.		
-	-	2	1	-	-	1	1	-	Betriebe	255021 Holenberg	
-	-	-	-	-	-	-	-	-	SV-Besch.		
-	-	-	-	-	1	-	-	1	Betriebe	255022 Holzen	
-	-	-	-	-	-	-	-	-	SV-Besch.		
21	20	98	97	39	18	93	16	65	Betriebe	255023 Holzminden,Stadt	
139	184	21	477	199	458	1 125	17	132	SV-Besch.		
1	1	2	1	4	2	-	1	1	Betriebe	255025 Kirchbrak	
-	-	-	-	45	-	-	-	-	SV-Besch.		
2	9	8	14	4	-	9	1	5	Betriebe	255026 Lauenförde,Flecken	
-	14	-	58	8	-	61	-	8	SV-Besch.		
-	1	1	-	2	-	-	-	1	Betriebe	255027 Lenne	
-	-	-	-	-	-	-	-	-	SV-Besch.		
-	-	-	1	1	1	-	-	2	Betriebe	255028 Lüerdissen	
-	-	-	-	-	-	-	-	-	SV-Besch.		
-	-	1	-	-	-	1	-	-	Betriebe	255030 Negenborn	
-	-	-	-	-	-	-	-	-	SV-Besch.		
1	1	4	4	1	-	2	-	-	Betriebe	255031 Ottenstein,Flecken	
-	-	-	-	-	-	-	-	-	SV-Besch.		
-	-	-	1	2	-	-	-	-	Betriebe	255032 Pegestorf	
-	-	-	-	-	-	-	-	-	SV-Besch.		

1. Betriebe und sozialversicherungspflichtig Beschäftigte nach Wirtschaftsabschnitten, Statistischen Regionen, kreisfrei

Statistische Region Kreisfreie Stadt Landkreis Gemeinde Land	Merkmal	Insgesamt	davon in							
			B Bergbau u. Gewinn. v. Steinen u. Erden	C Verarb. Gewerbe	D Energie- ver- sorgung	E Wasservers; Abw., Abf. u. Bes. v. Um- weltverschm.	F Bau- gewerbe	G Handel; Instand- halt. u. Rep. v. Kfz	H Verkehr und Lagerei	I Gast- gewerbe
			Anzahl							
255033 Polle,Flecken	Betriebe	47	-	5	-	-	9	4	4	5
	SV-Besch.	245	-	.	-	-	19	29	.	13
255034 Stadtoldendorf,Stadt	Betriebe	233	1	20	1	3	19	66	7	17
	SV-Besch.	1 349	.	411	.	.	62	234	25	19
255035 Vahlbruch	Betriebe	15	1	3	-	-	3	5	-	-
	SV-Besch.	31	.	.	-	-	.	.	-	-
255036 Wangelnstedt	Betriebe	14	-	1	-	-	2	2	-	1
	SV-Besch.	17	-	.	-	-	.	.	-	.
255504 Grünenplan	Betriebe	2	-	-	-	-	-	1	-	-
	SV-Besch.	.	-	-	-	-	-	.	-	-
255505 Holzminden	Betriebe	3	-	-	-	-	-	1	-	-
	SV-Besch.	.	-	-	-	-	-	.	-	-
256 Nienburg (Weser)	Betriebe	4 957	23	385	71	27	541	1 214	198	337
	SV-Besch.	28 915	401	7 644	277	220	2 554	6 023	1 585	548
256001 Balge	Betriebe	47	-	5	1	-	17	3	2	4
	SV-Besch.	94	-	.	.	-	54	.	.	.
256002 Binnen	Betriebe	26	-	4	-	-	2	5	-	2
	SV-Besch.	26	-	.	-	-	.	.	-	.
256003 Bücken,Flecken	Betriebe	96	-	10	1	-	19	16	6	5
	SV-Besch.	252	-	88	.	-	48	19	37	.
256004 Diepenau,Flecken	Betriebe	188	-	33	3	-	29	46	4	17
	SV-Besch.	688	-	318	.	-	98	158	.	11
256005 Drakenburg,Flecken	Betriebe	68	-	5	1	1	8	19	4	3
	SV-Besch.	222	-	.	.	.	82	35	.	.
256006 Estorf	Betriebe	48	-	4	-	1	6	10	4	3
	SV-Besch.	532	-	419	-	.	.	27	14	.
256007 Eystrup	Betriebe	119	-	13	-	-	8	27	9	10
	SV-Besch.	826	-	491	-	-	34	112	52	5
256008 Gandesbergen	Betriebe	17	1	2	-	-	3	8	-	-
	SV-Besch.	17	.	.	-	-	.	.	-	-
256009 Hämelhausen	Betriebe	18	-	3	-	-	4	3	2	1
	SV-Besch.	9	-	.	-	-
256010 Hassel (Weser)	Betriebe	57	-	5	-	-	11	17	3	2
	SV-Besch.	203	-	.	-	-	55	21	.	.
256011 Haßbergen	Betriebe	43	-	2	4	-	6	7	1	4
	SV-Besch.	96	-	.	.	-	.	4	.	3
256012 Heemsen	Betriebe	61	3	5	3	1	12	11	2	5
	SV-Besch.	197	.	67	.	.	59	18	.	.
256013 Hilgermissen	Betriebe	103	-	11	8	-	14	20	9	6
	SV-Besch.	248	-	.	.	-	40	63	22	.
256014 Hoya,Stadt	Betriebe	245	1	16	1	1	26	72	11	11
	SV-Besch.	2 894	.	819	.	.	298	932	137	18
256015 Hoyerhagen	Betriebe	34	-	3	-	-	8	9	3	1
	SV-Besch.	61	-	.	-	-	.	39	.	.
256016 Husum	Betriebe	67	1	5	-	-	6	14	2	7
	SV-Besch.	188	.	60	-	-	20	15	.	.
256017 Landesbergen	Betriebe	116	1	7	4	2	15	23	3	9
	SV-Besch.	535	.	19	.	.	39	224	.	17
256018 Leese	Betriebe	82	2	9	1	1	3	24	4	7
	SV-Besch.	469	.	88	.	.	.	198	41	5
256019 Liebenau,Flecken	Betriebe	149	1	8	3	4	20	43	2	8
	SV-Besch.	778	.	98	.	.	351	123	.	5
256020 Linsburg	Betriebe	25	-	-	-	-	3	7	-	2
	SV-Besch.	93	-	-	-	-	.	13	-	.
256021 Marklohe	Betriebe	173	-	12	-	1	27	40	5	9
	SV-Besch.	703	-	.	-	.	148	138	74	26
256022 Nienburg (Weser),Stadt	Betriebe	1 455	2	78	4	8	93	370	59	105
	SV-Besch.	10 400	.	2 102	186	.	465	2 151	505	263

en Städten, Landkreisen und Gemeinden in Niedersachsen 2008

den Wirtschaftsabschnitten										Merkmal	Statistische Region Kreisfreie Stadt Landkreis Gemeinde Land
J Informa- tion u. Kommuni- kation	K Erbr. von Finanz- u. Versicher. Dienstl.	L Grundst. und Wohnungs- wesen	M Erbr. von freiberufl., wissen. u. tech. Dienstl.	N Erbr. von sonst. wirtschaftl. Dienstl.	P Erziehung und Unterricht	Q Gesund- heits- u. Sozial- wesen	R Kunst, Unter- haltung u. Erholung	S Erbr.von sonst. Dienstl.			
Anzahl											
1	1	1	3	2	1	5	2	4	Betriebe	255033 Polle,Flecken	
.	82	.	.	SV-Besch.		
1	5	12	14	9	11	20	6	21	Betriebe	255034 Stadtoldendorf,Stadt	
.	.	.	31	48	.	368	10	37	SV-Besch.		
-	-	1	-	-	-	1	1	-	Betriebe	255035 Vahlbruch	
-	-	.	-	-	-	.	.	-	SV-Besch.		
-	-	1	1	4	-	-	-	2	Betriebe	255036 Wangelnstedt	
-	-	.	.	8	-	-	-	.	SV-Besch.		
-	-	1	-	-	-	-	-	-	Betriebe	255504 Grünenplan	
-	-	.	-	-	-	-	-	-	SV-Besch.		
-	-	1	1	-	-	-	-	-	Betriebe	255505 Holzminden	
-	-	.	.	-	-	-	-	-	SV-Besch.		
87	134	367	390	227	186	316	144	310	Betriebe	256 Nienburg (Weser)	
249	1 160	174	792	1 090	1 381	3 802	137	878	SV-Besch.		
2	-	1	4	3	2	1	1	1	Betriebe	256001 Balge	
.	-	SV-Besch.		
1	-	2	3	3	1	1	-	2	Betriebe	256002 Binnen	
.	-	.	10	.	.	.	-	.	SV-Besch.		
1	3	9	5	5	3	3	-	10	Betriebe	256003 Bücken,Flecken	
.	11	10	-	9	SV-Besch.		
1	6	10	10	7	5	4	1	12	Betriebe	256004 Diepenau,Flecken	
.	20	.	.	8	.	.	.	23	SV-Besch.		
6	1	2	6	1	3	2	1	5	Betriebe	256005 Drakenburg,Flecken	
.	.	.	10	SV-Besch.		
-	1	1	5	5	2	1	1	4	Betriebe	256006 Estorf	
-	.	.	3	6	SV-Besch.		
1	5	6	9	5	3	10	5	8	Betriebe	256007 Eystrup	
.	58	.	13	SV-Besch.		
1	-	1	-	-	-	-	1	-	Betriebe	256008 Gandesbergen	
.	-	.	-	-	-	-	.	-	SV-Besch.		
-	-	-	-	1	-	-	1	3	Betriebe	256009 Hämelhausen	
-	-	-	-	.	-	-	.	.	SV-Besch.		
1	2	3	3	2	2	-	2	4	Betriebe	256010 Hassel (Weser)	
.	-	.	.	SV-Besch.		
-	2	-	5	1	3	3	3	2	Betriebe	256011 Haßbergen	
-	.	-	SV-Besch.		
1	1	3	2	2	3	2	2	3	Betriebe	256012 Heemsen	
.	23	.	.	.	SV-Besch.		
-	3	5	5	6	3	3	5	5	Betriebe	256013 Hilgermissen	
-	12	.	.	9	SV-Besch.		
7	6	11	26	11	7	20	4	14	Betriebe	256014 Hoya,Stadt	
.	95	.	53	10	99	311	.	63	SV-Besch.		
-	1	3	4	-	-	-	-	2	Betriebe	256015 Hoyerhagen	
-	.	.	.	-	-	-	-	.	SV-Besch.		
1	4	4	6	5	5	3	1	3	Betriebe	256016 Husum	
.	9	.	.	.	14	.	.	.	SV-Besch.		
3	4	9	9	6	5	4	4	8	Betriebe	256017 Landesbergen	
.	15	.	15	.	17	.	.	.	SV-Besch.		
2	2	3	5	5	4	4	1	5	Betriebe	256018 Leese	
.	52	.	5	SV-Besch.		
2	4	12	12	3	7	9	1	10	Betriebe	256019 Liebenau,Flecken	
.	28	.	.	7	SV-Besch.		
-	-	4	2	2	1	1	-	3	Betriebe	256020 Linsburg	
-	-	-	.	SV-Besch.		
5	6	16	14	7	7	8	4	12	Betriebe	256021 Marklohe	
.	23	.	10	.	27	114	.	12	SV-Besch.		
25	39	150	129	66	56	129	60	82	Betriebe	256022 Nienburg (Weser),Stadt	
109	645	120	426	786	711	1 551	63	255	SV-Besch.		

1. Betriebe und sozialversicherungspflichtig Beschäftigte nach Wirtschaftsabschnitten, Statistischen Regionen, kreisfrei

Statistische Region Kreisfreie Stadt Landkreis Gemeinde Land	Merkmal	Insgesamt	davon in							
			B Bergbau u. Gewinn. u. Erden	C Verarb. Gewerbe	D Energie- ver- sorgung	E Wasservers; Abw., Abf. u. Bes. v. Um- weltverschm.	F Bau- gewerbe	G Handel; Instand- halt. u. Rep. v. Kfz	H Verkehr und Lagerei	I Gast- gewerbe
		Anzahl								
256023 Pennigsehl	Betriebe	34	-	2	1	1	9	5	-	4
	SV-Besch.	71	-	-	.
256024 Raddestorf	Betriebe	71	2	7	2	-	10	22	-	3
	SV-Besch.	138	.	40	.	-	27	23	-	.
256025 Rehburg-Loccum,Stadt	Betriebe	381	2	33	1	1	43	85	10	25
	SV-Besch.	2 892	.	1 044	.	.	99	499	80	28
256026 Rodewald	Betriebe	73	-	6	2	-	10	23	2	5
	SV-Besch.	266	-	20	.	-	47	84	.	.
256027 Rohrsen	Betriebe	39	-	-	2	-	5	11	4	2
	SV-Besch.	51	-	-	.	-	.	13	.	.
256028 Schweringen	Betriebe	32	-	6	1	-	6	7	1	1
	SV-Besch.	256	-	158	.	-	.	69	.	.
256029 Steimbke	Betriebe	93	1	3	3	-	11	21	5	6
	SV-Besch.	301	.	.	.	-	13	109	.	8
256030 Steyerberg,Flecken	Betriebe	207	1	16	13	2	21	46	11	14
	SV-Besch.	1 354	.	398	.	.	61	135	147	59
256031 Stöckse	Betriebe	41	-	1	1	-	5	8	1	3
	SV-Besch.	36	-	.	.	-	.	6	.	.
256032 Stolzenau	Betriebe	295	2	24	2	1	22	81	10	26
	SV-Besch.	1 802	.	328	.	.	105	317	193	18
256033 Uchte,Flecken	Betriebe	194	1	21	6	1	19	51	5	12
	SV-Besch.	1 017	.	259	.	.	61	254	.	15
256034 Warmßen	Betriebe	131	2	16	-	-	16	34	5	10
	SV-Besch.	460	.	152	-	-	70	127	24	.
256035 Warpe	Betriebe	33	-	-	-	-	9	5	2	2
	SV-Besch.	164	-	-	-	-	134	4	.	.
256036 Wietzen	Betriebe	96	-	10	3	1	15	21	7	3
	SV-Besch.	576	-	306	.	.	55	.	.	.
257 Schaumburg	Betriebe	6 715	6	455	38	30	663	1 649	236	498
	SV-Besch.	33 947	86	9 872	180	249	2 170	6 119	1 367	1 110
257001 Ahnsen	Betriebe	37	-	3	-	-	5	12	-	4
	SV-Besch.	248	-	.	-	-	22	15	-	.
257002 Apelern	Betriebe	82	-	4	-	1	17	17	2	5
	SV-Besch.	87	-	.	-	.	30	10	.	.
257003 Auetal	Betriebe	274	-	20	2	2	48	65	11	15
	SV-Besch.	720	-	85	.	.	122	174	30	144
257004 Auhagen	Betriebe	27	-	6	-	-	4	2	1	2
	SV-Besch.	19	-	7	-	-
257005 Bad Eilsen	Betriebe	112	-	4	1	1	3	24	-	16
	SV-Besch.	1 062	-	78	-	14
257006 Bad Nenndorf	Betriebe	510	-	25	1	1	30	130	10	57
	SV-Besch.	2 442	-	136	.	.	115	662	40	188
257007 Beckedorf	Betriebe	40	-	6	2	-	3	5	3	-
	SV-Besch.	57	-	32	.	-	.	.	.	-
257008 Buchholz	Betriebe	38	-	4	-	-	6	10	2	-
	SV-Besch.	58	-	.	-	-	5	21	.	-
257009 Bückebug,Stadt	Betriebe	916	-	54	2	2	76	217	27	76
	SV-Besch.	5 590	-	1 366	.	.	306	866	181	187
257010 Hagenburg,Flecken	Betriebe	167	-	12	1	-	18	33	4	12
	SV-Besch.	346	-	27	.	-	68	125	.	9
257011 Haste	Betriebe	77	-	3	-	-	8	16	2	4
	SV-Besch.	239	-	.	-	-	24	48	.	.
257012 Heeßen	Betriebe	38	-	2	-	-	5	7	-	3
	SV-Besch.	81	-	.	-	-	14	4	-	.
257013 Helpsen	Betriebe	76	-	6	2	-	11	13	6	4
	SV-Besch.	469	-	.	.	-	.	46	.	.
257014 Hespe	Betriebe	65	-	6	1	-	5	19	3	1
	SV-Besch.	91	-	.	.	-	10	19	.	.

en Städten, Landkreisen und Gemeinden in Niedersachsen 2008

den Wirtschaftsabschnitten										Merkmal	Statistische Region Kreisfreie Stadt Landkreis Gemeinde Land
J Informa- tion u. Kommuni- kation	K Erbr. von Finanz- u. Versicher- Dienstl.	L Grundst. und Wohnungs- wesen	M Erbr. von freiberufl., wissen. u. tech. Dienstl.	N Erbr. von sonst. wirtschaftl. Dienstl.	P Erziehung und Unterricht	Q Gesund- heits- u. Sozial- wesen	R Kunst, Unter- haltung u. Erholung	S Erbr.von sonst. Dienstl.			
Anzahl											
-	1	2	4	1	3	-	-	1	Betriebe	256023 Pennigsehl	
-	-	-	.	SV-Besch.		
1	2	2	6	5	2	1	1	5	Betriebe	256024 Raddestorf	
.	SV-Besch.		
7	11	21	39	17	12	29	11	34	Betriebe	256025 Rehburg-Loccum,Stadt	
.	29	.	35	31	79	551	19	291	SV-Besch.		
1	1	4	3	1	2	6	1	6	Betriebe	256026 Rodewald	
.	75	.	.	SV-Besch.		
-	3	3	4	1	-	2	-	2	Betriebe	256027 Rohrsen	
-	-	.	-	.	SV-Besch.		
-	1	1	3	1	1	2	-	1	Betriebe	256028 Schweringen	
-	-	.	SV-Besch.		
1	3	7	7	7	3	6	3	6	Betriebe	256029 Steimbke	
.	.	.	.	17	32	.	.	6	SV-Besch.		
2	6	16	11	10	8	14	3	13	Betriebe	256030 Steyerberg,Flecken	
.	55	6	39	44	44	74	.	24	SV-Besch.		
3	-	5	3	4	1	-	5	1	Betriebe	256031 Stöckse	
.	-	-	.	.	SV-Besch.		
7	4	19	16	12	12	27	8	22	Betriebe	256032 Stolzenau	
7	68	.	62	20	115	467	7	79	SV-Besch.		
2	6	12	13	10	7	14	4	10	Betriebe	256033 Uchte,Flecken	
.	80	.	21	27	45	153	.	17	SV-Besch.		
2	2	11	6	7	7	3	6	4	Betriebe	256034 Warmsen	
.	20	22	.	.	SV-Besch.		
1	-	3	5	1	-	1	3	1	Betriebe	256035 Warpe	
.	-	.	.	.	-	.	.	.	SV-Besch.		
-	4	6	6	4	6	3	1	6	Betriebe	256036 Wietzen	
-	10	.	.	57	SV-Besch.		
172	146	572	683	287	163	469	177	471	Betriebe	257 Schaumburg	
334	1 072	180	1 049	1 297	1 080	6 362	333	1 087	SV-Besch.		
2	1	2	2	1	-	1	1	3	Betriebe	257001 Ahnsen	
.	-	.	.	.	SV-Besch.		
4	2	4	10	1	1	4	1	9	Betriebe	257002 Apelern	
.	.	.	3	4	SV-Besch.		
5	4	26	29	9	2	12	8	16	Betriebe	257003 Auetal	
.	18	4	9	5	.	72	.	19	SV-Besch.		
-	1	1	5	2	-	1	2	-	Betriebe	257004 Auhagen	
-	-	.	.	-	SV-Besch.		
3	3	10	8	3	1	25	3	7	Betriebe	257005 Bad Eilsen	
.	828	.	5	SV-Besch.		
8	14	45	58	21	9	47	16	38	Betriebe	257006 Bad Nenndorf	
16	40	8	77	126	91	615	.	234	SV-Besch.		
-	-	3	4	1	2	4	1	6	Betriebe	257007 Beckedorf	
-	-	.	4	7	SV-Besch.		
2	1	3	1	6	-	1	-	2	Betriebe	257008 Buchholz	
.	.	.	.	14	-	.	-	.	SV-Besch.		
21	16	88	98	37	30	65	32	75	Betriebe	257009 Bückeburg,Stadt	
29	434	51	214	164	346	1 021	61	273	SV-Besch.		
2	5	22	16	11	2	10	4	15	Betriebe	257010 Hagenburg,Flecken	
.	22	4	14	5	.	53	.	8	SV-Besch.		
7	7	4	8	1	4	5	-	8	Betriebe	257011 Haste	
.	.	.	14	.	.	.	-	7	SV-Besch.		
-	1	6	9	1	2	-	1	1	Betriebe	257012 Heeßen	
-	-	.	.	SV-Besch.		
3	3	4	10	2	2	6	-	4	Betriebe	257013 Helpsen	
.	66	-	.	SV-Besch.		
6	1	2	9	4	2	1	1	4	Betriebe	257014 Hespe	
.	.	.	20	10	SV-Besch.		

1. Betriebe und sozialversicherungspflichtig Beschäftigte nach Wirtschaftsabschnitten, Statistischen Regionen, kreisfrei

Statistische Region Kreisfreie Stadt Landkreis Gemeinde Land	Merkmal	Insgesamt	davon in							
			B Bergbau u. Gewinn. v. Steinen u. Erden	C Verarb. Gewerbe	D Energie- ver- sorgung	E Wasservers; Abw., Abf. u. Bes. v. Um- weltverschm.	F Bau- gewerbe	G Handel; Instand- halt. u. Rep. v. Kfz	H Verkehr und Lagerei	I Gast- gewerbe
			Anzahl							
257015 Heuerßen	Betriebe	24	-	1	-	-	3	6	1	-
	SV-Besch.	46	-	.	-	-	.	.	.	-
257016 Hohnhorst	Betriebe	62	-	4	-	-	10	10	4	6
	SV-Besch.	102	-	.	-	-	27	.	20	.
257017 Hülsede	Betriebe	46	-	6	1	-	8	9	4	1
	SV-Besch.	142	-	74	.	-	8	.	.	.
257018 Lauenau,Flecken	Betriebe	216	-	13	-	-	19	62	9	18
	SV-Besch.	709	-	47	-	-	73	224	100	50
257019 Lauenhagen	Betriebe	39	-	5	1	-	2	9	-	3
	SV-Besch.	94	-	31	.	-	.	.	-	.
257020 Lindhorst	Betriebe	153	-	10	-	2	16	41	8	10
	SV-Besch.	557	-	79	-	.	18	138	83	7
257021 Lüdersfeld	Betriebe	45	-	2	-	-	8	10	-	3
	SV-Besch.	128	-	.	-	-	23	21	-	30
257022 Luhden	Betriebe	69	-	7	-	-	5	13	3	9
	SV-Besch.	243	-	153	-	-	.	24	.	7
257023 Meerbeck	Betriebe	69	-	8	-	1	8	17	1	2
	SV-Besch.	187	-	25	-	.	19	55	.	.
257024 Messenkamp	Betriebe	29	-	6	-	1	2	6	3	1
	SV-Besch.	60	-	42	-
257025 Niederwöhren	Betriebe	65	-	5	4	-	7	19	1	3
	SV-Besch.	397	-	24	.	-	8	312	.	.
257026 Nienstädt	Betriebe	192	-	16	-	1	27	54	11	9
	SV-Besch.	607	-	130	-	.	71	173	109	.
257027 Nordsehl	Betriebe	21	-	-	-	-	5	9	1	1
	SV-Besch.	20	-	-	-	-	11	.	.	.
257028 Obernkirchen,Stadt	Betriebe	402	1	31	1	1	52	94	13	28
	SV-Besch.	2 378	.	1 307	.	.	234	274	32	29
257029 Pohle	Betriebe	27	-	2	-	1	2	5	2	2
	SV-Besch.	68	-	.	-
257030 Pollhagen	Betriebe	34	-	1	-	-	7	11	3	1
	SV-Besch.	84	-	.	-	-	24	16	6	.
257031 Rinteln,Stadt	Betriebe	1 258	5	107	12	6	110	317	34	91
	SV-Besch.	7 969	.	3 109	.	29	419	946	285	211
257032 Rodenberg,Stadt	Betriebe	256	-	14	1	-	29	48	11	19
	SV-Besch.	1 015	-	384	.	-	68	227	67	18
257033 Sachsenhagen,Stadt	Betriebe	83	-	5	2	1	9	23	8	5
	SV-Besch.	225	-	.	.	.	35	29	16	.
257034 Seggebruch	Betriebe	37	-	5	-	-	4	13	-	-
	SV-Besch.	26	-	4	-	-	.	9	-	-
257035 Stadthagen,Stadt	Betriebe	1 009	-	44	3	9	69	274	47	74
	SV-Besch.	7 072	-	2 140	31	36	326	1 523	333	137
257036 Suthfeld	Betriebe	39	-	2	1	-	7	6	1	4
	SV-Besch.	58	-	.	.	-	11	.	.	10
257037 Wiedensahl,Flecken	Betriebe	30	-	3	-	-	2	9	-	6
	SV-Besch.	61	-	.	-	-	.	.	-	.
257038 Wölpinghausen	Betriebe	51	-	3	-	-	13	14	-	3
	SV-Besch.	190	-	.	-	-	.	.	-	.
3 Statistische Region Lüneburg	Betriebe	72 070	67	4 439	580	275	7 842	17 249	3 012	5 271
	SV-Besch.	373 069	1 504	77 226	3 124	2 647	32 262	80 129	22 351	13 325
351 Celle	Betriebe	7 303	15	476	41	29	793	1 790	232	557
	SV-Besch.	41 240	1 051	9 901	.	432	2 760	7 984	1 480	1 451
351001 Adelheidsdorf	Betriebe	118	-	21	2	-	12	32	4	4
	SV-Besch.	843	-	.	.	-	17	60	.	.
351002 Ahnsbeck	Betriebe	48	-	3	-	-	9	7	3	1
	SV-Besch.	43	-	.	-	-	16	.	.	.
351003 Beedenbostel	Betriebe	53	-	7	1	-	9	7	-	4
	SV-Besch.	139	-	20	.	-	18	.	-	.

en Städten, Landkreisen und Gemeinden in Niedersachsen 2008

den Wirtschaftsabschnitten										Merkmal	Statistische Region Kreisfreie Stadt Landkreis Gemeinde Land
J Informa- tion u. Kommuni- kation	K Erbr. von Finanz- u. Versicher- Dienstl.	L Grundst. und Wohnungs- wesen	M Erbr. von freiberufl., wissen. u. tech. Dienstl.	N Erbr. von sonst. wirtschaftl. Dienstl.	P Erziehung und Unterricht	Q Gesund- heits- u. Sozial- wesen	R Kunst, Unter- haltung u. Erholung	S Erbr.von sonst. Dienstl.			
Anzahl											
1	-	1	5	3	1	-	1	1	Betriebe	257015 Heuerßen	
.	-	.	.	20	.	-	.	.	SV-Besch.		
3	1	3	6	6	3	1	-	5	Betriebe	257016 Hohnhorst	
.	-	.	SV-Besch.		
-	-	2	7	3	-	2	-	3	Betriebe	257017 Hilsede	
-	-	.	.	.	-	.	-	.	SV-Besch.		
8	8	10	22	10	5	11	8	13	Betriebe	257018 Lauenau,Flecken	
8	25	.	12	24	3	110	.	21	SV-Besch.		
-	1	4	3	4	-	2	-	5	Betriebe	257019 Lauenhagen	
-	-	.	-	.	SV-Besch.		
4	4	13	8	9	3	12	2	11	Betriebe	257020 Lindhorst	
.	19	.	6	16	31	80	.	29	SV-Besch.		
-	-	4	3	4	2	4	2	3	Betriebe	257021 Lüdersfeld	
-	-	SV-Besch.		
-	2	12	7	1	1	4	4	1	Betriebe	257022 Luhden	
-	.	6	8	SV-Besch.		
-	1	9	9	4	-	3	1	5	Betriebe	257023 Meerbeck	
-	.	.	5	.	-	11	.	.	SV-Besch.		
2	-	1	1	2	-	-	1	3	Betriebe	257024 Messenkamp	
.	-	.	.	.	-	-	.	.	SV-Besch.		
1	-	2	6	5	2	5	-	5	Betriebe	257025 Niedernwöhren	
.	-	17	-	.	SV-Besch.		
8	6	14	19	4	5	6	1	11	Betriebe	257026 Nienstädt	
.	13	.	10	.	8	.	.	5	SV-Besch.		
1	-	1	2	-	-	1	-	-	Betriebe	257027 Nordsehl	
.	-	.	.	-	-	.	-	-	SV-Besch.		
13	5	38	37	16	8	29	8	27	Betriebe	257028 Obernkirchen,Stadt	
42	.	.	95	37	23	239	8	28	SV-Besch.		
1	1	2	4	3	-	-	-	2	Betriebe	257029 Pohle	
.	-	-	-	.	SV-Besch.		
1	1	1	4	1	-	-	1	2	Betriebe	257030 Pollhagen	
.	-	-	.	.	SV-Besch.		
27	26	115	122	47	37	96	31	75	Betriebe	257031 Rinteln,Stadt	
144	233	61	246	342	204	1 392	47	147	SV-Besch.		
10	4	23	32	16	6	14	8	21	Betriebe	257032 Rodenberg,Stadt	
22	.	.	41	13	.	115	.	19	SV-Besch.		
2	2	5	4	4	1	5	4	3	Betriebe	257033 Sachsenhagen,Stadt	
.	27	.	.	SV-Besch.		
1	1	2	4	1	-	-	1	5	Betriebe	257034 Seggebruch	
.	-	-	.	.	SV-Besch.		
23	21	85	102	35	30	87	31	75	Betriebe	257035 Stadthagen,Stadt	
11	149	29	226	213	231	1 424	81	182	SV-Besch.		
1	1	4	4	5	1	-	1	1	Betriebe	257036 Suthfeld	
.	-	.	.	SV-Besch.		
-	1	-	3	1	-	2	-	3	Betriebe	257037 Wiedensahl,Flecken	
-	.	-	.	.	-	.	-	6	SV-Besch.		
2	1	1	2	3	1	3	2	3	Betriebe	257038 Wölpinghausen	
.	SV-Besch.		
1 988	1 582	6 442	8 034	3 337	1 722	4 523	1 753	3 954	Betriebe	3 Statistische Region Lüneburg	
5 264	11 901	2 849	16 208	17 943	11 874	59 959	2 879	11 624	SV-Besch.		
147	187	616	772	309	148	535	159	497	Betriebe	351 Celle	
515	1 351	.	2 013	1 265	1 039	7 642	331	1 413	SV-Besch.		
5	-	10	13	4	1	3	3	4	Betriebe	351001 Adelheidsdorf	
19	-	.	22	3	SV-Besch.		
1	1	4	10	3	1	1	2	2	Betriebe	351002 Ahnsbeck	
.	SV-Besch.		
-	-	8	3	3	1	4	4	2	Betriebe	351003 Beedenbostel	
-	-	64	.	.	SV-Besch.		

1. Betriebe und sozialversicherungspflichtig Beschäftigte nach Wirtschaftsabschnitten, Statistischen Regionen, kreisfrei

Statistische Region Kreisfreie Stadt Landkreis Gemeinde Land	Merkmal	Insgesamt	davon in							
			B Bergbau u. Gewinn. u. Erden	C Verarb. Gewerbe	D Energie- ver- sorgung	E Wasservers; Abw., Abf. u. Bes. v. Um- weltverschm.	F Bau- gewerbe	G Handel; Instand- halt. u. Rep. v. Kfz	H Verkehr und Lagerei	I Gast- gewerbe
			Anzahl							
351004 Bergen,Stadt	Betriebe	532	-	30	2	3	85	119	16	72
	SV-Besch.	2 249	-	448	.	39	474	459	82	120
351005 Bröckel	Betriebe	79	-	5	1	2	12	21	6	3
	SV-Besch.	107	-	.	.	.	19	42	.	.
351006 Celle,Stadt	Betriebe	3 282	8	198	11	14	267	862	98	248
	SV-Besch.	26 628	839	5 721	.	297	1 178	5 518	1 075	909
351007 Eicklingen	Betriebe	129	-	6	1	-	25	35	6	7
	SV-Besch.	325	-	47	.	-	65	93	18	10
351008 Eldingen	Betriebe	63	-	5	3	-	8	16	3	2
	SV-Besch.	112	-	14	.	-	.	12	.	.
351009 Eschede	Betriebe	146	1	8	1	-	18	30	11	10
	SV-Besch.	438	.	61	.	-	60	74	.	12
351010 Faßberg	Betriebe	222	-	8	2	1	21	44	6	36
	SV-Besch.	614	-	69	.	.	72	119	34	82
351011 Habighorst	Betriebe	21	-	2	-	-	6	5	-	1
	SV-Besch.	35	-	.	-	-	.	.	-	.
351012 Hambühren	Betriebe	379	1	39	1	5	49	93	6	21
	SV-Besch.	1 186	.	435	.	28	119	169	4	27
351013 Hermannsburg	Betriebe	328	-	16	8	-	45	78	8	31
	SV-Besch.	1 551	-	209	.	-	138	241	14	101
351014 Höfer	Betriebe	33	-	1	3	-	8	3	1	1
	SV-Besch.	33	-	.	.	-	10	.	.	.
351015 Hohne	Betriebe	49	-	3	3	-	3	11	1	5
	SV-Besch.	73	-	.	.	-	.	34	.	.
351016 Lachendorf	Betriebe	233	-	14	1	-	22	70	9	15
	SV-Besch.	1 190	-	492	.	-	108	304	15	19
351017 Langlingen	Betriebe	79	-	10	1	-	13	13	-	7
	SV-Besch.	137	-	27	.	-	29	21	-	.
351018 Nienhagen	Betriebe	268	2	24	-	-	28	60	6	12
	SV-Besch.	695	.	.	-	-	45	152	18	13
351019 Scharnhorst	Betriebe	14	-	1	-	-	2	-	-	2
	SV-Besch.	11	-	.	-	-	.	-	-	.
351020 Unterlüß	Betriebe	101	-	10	-	-	17	21	6	9
	SV-Besch.	1 486	-	1 175	-	-	.	.	5	13
351021 Wathlingen	Betriebe	199	1	19	-	1	24	40	4	13
	SV-Besch.	687	.	169	-	.	44	158	.	.
351022 Wienhausen	Betriebe	150	-	3	-	1	19	37	3	8
	SV-Besch.	276	-	.	-	.	45	49	.	19
351023 Wietze	Betriebe	259	1	20	-	-	37	60	9	13
	SV-Besch.	1 067	.	151	-	-	102	129	.	47
351024 Winsen (Aller)	Betriebe	502	1	23	-	2	52	125	25	27
	SV-Besch.	1 277	.	84	-	.	106	300	102	51
351501 Lohheide	Betriebe	16	-	-	-	-	2	1	1	5
	SV-Besch.	38	-	-	-	-
352 Cuxhaven	Betriebe	7 517	8	495	120	29	758	1 790	332	835
	SV-Besch.	33 547	14	6 122	293	323	3 716	7 079	1 937	1 518
352001 Appeln	Betriebe	11	-	1	-	-	5	-	-	2
	SV-Besch.	12	-	.	-	-	12	-	-	.
352002 Armstorf	Betriebe	21	-	1	2	-	8	6	-	-
	SV-Besch.	42	-	.	.	-	.	15	-	-
352003 Bad Bederkesa,Flecken	Betriebe	266	-	9	-	2	20	84	8	23
	SV-Besch.	1 194	-	67	-	.	80	425	18	101
352004 Belum	Betriebe	21	-	-	2	-	6	8	-	-
	SV-Besch.	10	-	-	.	-	.	.	-	-
352005 Beverstedt,Flecken	Betriebe	233	-	19	2	-	27	55	9	16
	SV-Besch.	1 086	-	38	.	-	181	224	176	12
352006 Bokel	Betriebe	56	1	6	-	-	5	12	7	3
	SV-Besch.	102	.	.	-	-	.	10	.	.

en Städten, Landkreisen und Gemeinden in Niedersachsen 2008

den Wirtschaftsabschnitten									Merkmal	Statistische Region Kreisfreie Stadt Landkreis Gemeinde Land
J Informa- tion u. Kommuni- kation	K Erbr. von Finanz- u. Versicher- Dienstl.	L Grundst. und Wohnungs- wesen	M Erbr. von freiberufl., wissen. u. tech. Dienstl.	N Erbr. von sonst. wirtschaftl. Dienstl.	P Erziehung und Unterricht	Q Gesund- heits- u. Sozial- wesen	R Kunst, Unter- haltung u. Erholung	S Erbr.von sonst. Dienstl.		
Anzahl										
10	9	33	41	30	9	33	8	32	Betriebe	351004 Bergen,Stadt
13	27	.	63	90	52	293	26	56	SV-Besch.	
2	1	7	5	6	-	3	-	5	Betriebe	351005 Bröckel
.	-	.	-	.	SV-Besch.	
54	92	302	387	109	66	280	64	222	Betriebe	351006 Celle,Stadt
397	908	.	1 410	757	592	5 466	192	855	SV-Besch.	
1	5	12	12	3	3	7	2	4	Betriebe	351007 Eicklingen
.	25	.	8	SV-Besch.	
1	2	-	8	5	1	-	2	7	Betriebe	351008 Eldingen
.	.	-	.	.	.	-	.	.	SV-Besch.	
2	3	9	9	10	3	18	1	12	Betriebe	351009 Eschede
.	.	.	.	8	.	.	.	13	SV-Besch.	
6	6	20	17	3	9	15	10	18	Betriebe	351010 Faßberg
12	11	19	.	.	45	109	15	16	SV-Besch.	
1	1	1	2	1	-	-	-	1	Betriebe	351011 Habighorst
.	-	-	-	.	SV-Besch.	
11	5	23	43	19	9	22	7	25	Betriebe	351012 Hambühren
.	16	3	108	53	60	123	.	24	SV-Besch.	
7	10	25	27	14	7	25	7	20	Betriebe	351013 Hermannsburg
5	.	9	33	11	49	331	.	161	SV-Besch.	
-	1	-	5	2	1	1	1	5	Betriebe	351014 Höfer
-	.	-	SV-Besch.	
1	1	4	7	1	2	2	2	3	Betriebe	351015 Hohne
.	SV-Besch.	
6	9	24	17	11	3	13	4	15	Betriebe	351016 Lachendorf
.	23	.	24	30	.	99	.	7	SV-Besch.	
2	3	5	7	5	2	5	1	5	Betriebe	351017 Langlingen
.	.	.	10	4	SV-Besch.	
9	8	19	32	16	7	24	7	14	Betriebe	351018 Nienhagen
.	.	.	37	41	28	158	.	16	SV-Besch.	
-	1	-	3	3	-	1	-	1	Betriebe	351019 Scharnhorst
-	.	-	.	.	-	.	-	.	SV-Besch.	
1	7	3	5	3	4	9	-	6	Betriebe	351020 Unterlüß
.	9	82	-	.	SV-Besch.	
6	5	18	22	12	4	8	2	20	Betriebe	351021 Wathlingen
.	.	.	41	26	SV-Besch.	
3	5	11	16	10	2	9	7	16	Betriebe	351022 Wienhausen
.	14	.	9	8	.	68	.	31	SV-Besch.	
7	4	23	22	11	4	23	8	17	Betriebe	351023 Wietze
.	14	4	74	46	30	357	20	19	SV-Besch.	
11	8	54	59	23	8	29	17	38	Betriebe	351024 Winsen (Aller)
14	25	37	127	53	26	161	33	108	SV-Besch.	
-	-	1	-	2	1	-	-	3	Betriebe	351501 Lohheide
-	-	.	-	.	.	-	-	.	SV-Besch.	
112	169	612	616	342	190	502	160	447	Betriebe	352 Cuxhaven
156	1 056	307	910	1 559	1 486	5 721	216	1 134	SV-Besch.	
-	-	1	2	-	-	-	-	-	Betriebe	352001 Appeln
-	-	.	.	-	-	-	-	-	SV-Besch.	
-	-	-	-	-	1	1	-	2	Betriebe	352002 Armstorf
-	-	-	-	-	.	.	-	.	SV-Besch.	
4	10	25	16	5	9	28	6	17	Betriebe	352003 Bad Bederkesa,Flecken
.	30	.	20	.	103	235	19	62	SV-Besch.	
1	-	1	2	-	1	-	-	-	Betriebe	352004 Belum
.	-	.	.	-	.	-	-	-	SV-Besch.	
7	6	15	29	12	3	15	3	15	Betriebe	352005 Beverstedt,Flecken
30	132	.	30	8	.	184	.	36	SV-Besch.	
-	3	1	1	7	4	3	-	3	Betriebe	352006 Bokel
-	6	.	.	5	16	16	-	.	SV-Besch.	

1. Betriebe und sozialversicherungspflichtig Beschäftigte nach Wirtschaftsabschnitten, Statistischen Regionen, kreisfrei

Statistische Region Kreisfreie Stadt Landkreis Gemeinde Land	Merkmal	Insgesamt	davon in							
			B	C	D	E	F	G	H	I
			Bergbau u. Gewinn. v. Steinen u. Erden	Verarb. Gewerbe	Energie- ver- sorgung	Wasservers; Abw., Abf. u. Bes. v. Um- weltverschm.	Bau- gewerbe	Handel; Instand- halt. u. Rep. v. Kfz	Verkehr und Lagererei	Gast- gewerbe
Anzahl										
352007 Bramstedt	Betriebe	102	-	13	1	2	14	18	9	5
	SV-Besch.	414	-	102	.	.	82	39	.	.
352008 Bülkau	Betriebe	35	-	6	1	-	8	8	1	3
	SV-Besch.	435	-	67	.	-
352009 Cadenberge	Betriebe	148	-	8	-	-	13	55	10	10
	SV-Besch.	871	-	90	-	-	83	235	20	25
352010 Cappel	Betriebe	16	-	3	-	-	6	1	-	4
	SV-Besch.	9	-	.	-	-	.	.	-	.
352011 Cuxhaven,Stadt	Betriebe	2 363	4	104	73	4	144	510	120	424
	SV-Besch.	13 154	.	3 174	210	143	828	2 327	941	876
352012 Dorum	Betriebe	178	-	17	1	1	18	34	4	28
	SV-Besch.	1 084	-	39	.	.	324	114	40	69
352013 Drangstedt	Betriebe	33	-	5	-	-	4	10	-	2
	SV-Besch.	73	-	.	-	-	17	3	-	.
352014 Driftsethe	Betriebe	17	-	1	-	-	4	2	3	2
	SV-Besch.	69	-	.	-	-	30	.	22	.
352015 Elmlohe	Betriebe	30	-	3	1	1	1	8	1	1
	SV-Besch.	56	-	6	.	.
352016 Flögeln	Betriebe	19	-	1	1	-	2	2	2	3
	SV-Besch.	58	-	.	.	-
352017 Frelsdorf	Betriebe	16	-	2	-	-	3	4	1	1
	SV-Besch.	23	-	.	-	-	.	8	.	.
352018 Geversdorf	Betriebe	16	-	1	2	1	2	1	1	2
	SV-Besch.	42	-
352019 Hagen im Bremischen	Betriebe	170	-	14	-	-	12	47	3	9
	SV-Besch.	588	-	11	-	-	29	208	.	19
352020 Hechthausen	Betriebe	101	-	6	-	-	14	25	5	9
	SV-Besch.	297	-	.	-	-	.	45	18	.
352021 Heerstedt	Betriebe	5	-	-	-	-	1	1	1	1
	SV-Besch.	.	-	-	-	-
352022 Hemmoor,Stadt	Betriebe	361	-	14	2	3	38	93	35	19
	SV-Besch.	1 806	-	320	.	13	225	401	107	32
352023 Hollen	Betriebe	17	-	1	1	-	-	5	1	1
	SV-Besch.	.	-	.	.	-	-	.	.	.
352024 Hollnseth	Betriebe	29	-	5	-	-	9	4	-	2
	SV-Besch.	48	-	8	-	-	38	.	-	.
352025 Ihlienworth	Betriebe	65	-	4	-	-	17	16	3	5
	SV-Besch.	272	-	.	-	-	82	61	.	.
352026 Kirchwistedt	Betriebe	19	-	-	-	-	2	7	2	2
	SV-Besch.	40	-	-	-	-	.	32	.	.
352027 Köhlen	Betriebe	25	1	5	-	-	5	3	1	1
	SV-Besch.	73	.	47	-	-
352028 Kührstedt	Betriebe	23	-	1	-	-	7	6	-	4
	SV-Besch.	60	-	.	-	-	40	.	-	.
352029 Lamstedt	Betriebe	159	-	9	1	1	17	38	8	9
	SV-Besch.	744	-	145	.	.	55	250	.	4
352030 Langen,Stadt	Betriebe	529	-	43	3	3	56	127	9	36
	SV-Besch.	2 944	-	286	.	.	212	629	.	69
352031 Lintig	Betriebe	25	-	3	-	1	1	5	1	4
	SV-Besch.	102	-	.	-
352032 Loxstedt	Betriebe	474	1	47	2	2	50	132	29	30
	SV-Besch.	1 657	.	517	.	.	220	305	126	21
352033 Lunestedt	Betriebe	72	-	8	1	-	7	18	3	3
	SV-Besch.	228	-	73	.	-	13	88	.	6
352034 Midlum	Betriebe	41	-	7	-	-	7	5	-	3
	SV-Besch.	71	-	6	-	-	15	.	-	.
352035 Misselwarden	Betriebe	9	-	-	-	-	1	1	-	3
	SV-Besch.	7	-	-	-	-	.	.	-	.

en Städten, Landkreisen und Gemeinden in Niedersachsen 2008

den Wirtschaftsabschnitten										Merkmal	Statistische Region Kreisfreie Stadt Landkreis Gemeinde Land
J Informa- tion u. Kommuni- kation	K Erbr. von Finanz- u. Versicher- Dienstl.	L Grundst. und Wohnungs- wesen	M Erbr. von freiberufl., wissen. u. tech. Dienstl.	N Erbr. von sonst. wirtschaftl. Dienstl.	P Erziehung und Unterricht	Q Gesund- heits- u. Sozial- wesen	R Kunst, Unter- haltung u. Erholung	S Erbr.von sonst. Dienstl.			
Anzahl											
1	2	7	10	8	2	2	1	7	Betriebe	352007 Bramstedt	
.	.	.	31	9	SV-Besch.		
-	1	-	3	1	-	2	-	1	Betriebe	352008 Bülkau	
-	.	-	.	.	-	.	-	.	SV-Besch.		
1	5	8	7	2	6	7	5	11	Betriebe	352009 Cadenberge	
.	26	.	44	.	191	101	.	47	SV-Besch.		
-	-	-	-	1	-	-	-	1	Betriebe	352010 Cappel	
-	-	-	-	.	-	-	-	.	SV-Besch.		
33	33	238	164	96	46	170	64	136	Betriebe	352011 Cuxhaven,Stadt	
.	382	177	360	547	397	2 070	117	511	SV-Besch.		
2	5	14	15	10	6	12	2	9	Betriebe	352012 Dorum	
.	22	.	14	.	46	67	.	34	SV-Besch.		
1	1	1	4	1	1	1	1	1	Betriebe	352013 Drangstedt	
.	SV-Besch.		
1	1	1	-	1	-	-	-	1	Betriebe	352014 Driftsethe	
.	.	.	-	.	-	-	-	.	SV-Besch.		
-	1	2	4	1	2	1	1	2	Betriebe	352015 Elmlohe	
-	SV-Besch.		
-	1	4	2	-	-	-	-	1	Betriebe	352016 Flögeln	
-	.	.	.	-	-	-	-	.	SV-Besch.		
-	-	1	1	-	-	-	-	3	Betriebe	352017 Frelsdorf	
-	-	.	.	-	-	-	-	.	SV-Besch.		
-	1	1	-	1	1	1	1	-	Betriebe	352018 Geversdorf	
-	.	.	-	-	SV-Besch.		
4	8	13	17	5	8	16	5	9	Betriebe	352019 Hagen im Bremischen	
.	31	.	25	.	56	133	.	33	SV-Besch.		
1	7	6	8	4	3	4	5	4	Betriebe	352020 Hechthausen	
.	30	.	.	SV-Besch.		
-	-	-	1	-	-	-	-	-	Betriebe	352021 Heerstedt	
-	-	-	.	-	-	-	-	-	SV-Besch.		
3	8	21	31	15	7	40	10	22	Betriebe	352022 Hemmoor,Stadt	
.	37	18	36	66	78	383	6	51	SV-Besch.		
-	-	1	1	2	-	-	1	3	Betriebe	352023 Hollen	
-	-	.	.	.	-	-	.	.	SV-Besch.		
-	1	1	2	1	-	-	1	3	Betriebe	352024 Hollnseth	
-	-	-	.	.	SV-Besch.		
1	2	7	3	1	1	2	-	3	Betriebe	352025 Ihlienworth	
.	-	5	SV-Besch.		
-	1	2	2	-	-	-	-	1	Betriebe	352026 Kirchwistedt	
-	.	.	.	-	-	-	-	.	SV-Besch.		
1	3	-	-	-	1	-	1	3	Betriebe	352027 Köhlen	
.	.	-	-	-	.	-	.	.	SV-Besch.		
-	1	-	1	-	-	-	1	2	Betriebe	352028 Kührstedt	
-	.	-	.	-	-	-	.	.	SV-Besch.		
2	3	13	20	6	4	12	4	12	Betriebe	352029 Lamstedt	
.	16	SV-Besch.		
6	9	48	53	43	21	42	7	23	Betriebe	352030 Langen,Stadt	
.	103	15	59	116	244	1 101	5	55	SV-Besch.		
-	2	1	1	1	1	3	1	-	Betriebe	352031 Lintig	
-	-	SV-Besch.		
11	8	31	32	37	10	20	4	28	Betriebe	352032 Loxstedt	
.	44	9	34	137	54	96	.	46	SV-Besch.		
3	2	5	8	2	7	3	-	2	Betriebe	352033 Lunestedt	
.	13	.	-	.	SV-Besch.		
1	2	-	-	4	2	6	1	3	Betriebe	352034 Midlum	
.	.	-	-	SV-Besch.		
-	-	-	3	-	-	-	-	1	Betriebe	352035 Misselwarden	
-	-	-	.	-	-	-	-	.	SV-Besch.		

1. Betriebe und sozialversicherungspflichtig Beschäftigte nach Wirtschaftsabschnitten, Statistischen Regionen, kreisfrei

Statistische Region Kreisfreie Stadt Landkreis Gemeinde Land	Merkmal	Insgesamt	davon in							
			B Bergbau u. Gewinn. v. Steinen u. Erden	C Verarb. Gewerbe	D Energie- ver- sorgung	E Wasservers; Abw., Abf. u. Bes. v. Um- weltverschm.	F Bau- gewerbe	G Handel; Instand- halt. u. Rep. v. Kfz	H Verkehr und Lagerei	I Gast- gewerbe
			Anzahl							
352036 Mittelstenahe	Betriebe	15	-	1	2	-	3	3	1	1
	SV-Besch.	51	-	.	.	-	21	15	.	.
352037 Mulsum	Betriebe	11	-	2	1	-	1	2	1	-
	SV-Besch.	49	-	.	.	-	.	.	.	-
352038 Neuenkirchen	Betriebe	32	-	4	1	1	5	8	1	3
	SV-Besch.	270	-	54	.	.
352039 Neuhaus (Oste), Flecken	Betriebe	37	-	5	1	-	4	7	-	5
	SV-Besch.	115	-	24	.	-	.	.	-	.
352040 Nordholz	Betriebe	229	-	21	3	-	32	60	8	28
	SV-Besch.	642	-	136	.	-	79	124	34	22
352041 Nordleda	Betriebe	26	-	1	-	-	3	11	1	1
	SV-Besch.	26	-	.	-	-	18	.	.	.
352042 Oberndorf	Betriebe	55	-	3	1	-	7	11	2	3
	SV-Besch.	167	-	.	.	-	29	.	.	.
352043 Odisheim	Betriebe	13	-	1	-	-	5	5	-	-
	SV-Besch.	59	-	.	-	-	.	.	-	-
352044 Osten	Betriebe	52	-	3	-	-	4	17	-	5
	SV-Besch.	89	-	.	-	-	.	23	-	.
352045 Osterbruch	Betriebe	23	-	-	2	-	5	6	-	-
	SV-Besch.	23	-	-	.	-	.	.	-	-
352046 Otterndorf, Stadt	Betriebe	361	-	13	3	1	26	92	16	47
	SV-Besch.	1 687	-	193	.	.	68	453	.	79
352047 Padingbüttel	Betriebe	7	-	-	-	-	3	-	-	-
	SV-Besch.	32	-	-	-	-	7	-	-	-
352048 Ringstedt	Betriebe	30	-	2	-	-	3	7	2	1
	SV-Besch.	57	-	.	-	-
352049 Sandstedt	Betriebe	55	-	5	1	1	9	10	-	3
	SV-Besch.	117	-	.	.	.	11	13	-	.
352050 Schiffdorf	Betriebe	427	-	33	-	1	57	110	9	19
	SV-Besch.	1 643	-	209	-	.	234	638	.	30
352051 Steinau	Betriebe	16	-	1	-	-	3	6	-	2
	SV-Besch.	25	-	.	-	-	.	.	-	.
352052 Stinstedt	Betriebe	12	-	2	-	-	2	7	-	1
	SV-Besch.	20	-	.	-	-	.	.	-	.
352053 Stubben	Betriebe	31	-	3	-	-	3	9	1	2
	SV-Besch.	52	-	.	-	-	.	13	.	.
352054 Uthlede	Betriebe	36	-	3	1	-	7	3	-	1
	SV-Besch.	73	-	.	.	-	21	.	-	.
352055 Wanna	Betriebe	72	-	6	4	-	8	16	4	7
	SV-Besch.	171	-	23	.	-	64	31	.	.
352056 Wingst	Betriebe	116	-	10	1	2	13	23	5	13
	SV-Besch.	234	-	27	.	.	19	25	.	23
352057 Wremen	Betriebe	76	-	4	3	-	10	11	2	14
	SV-Besch.	171	-	.	.	-	29	19	.	44
352058 Wulsbüttel	Betriebe	80	1	5	-	2	11	15	2	9
	SV-Besch.	97	.	8	-	.	43	12	.	.
353 Harburg	Betriebe	12 439	5	609	37	67	1 342	2 933	581	650
	SV-Besch.	43 618	20	6 158	212	224	4 431	11 890	3 804	1 562
353001 Appel	Betriebe	80	-	9	-	2	5	20	4	5
	SV-Besch.	130	-	22	-	.	19	6	.	19
353002 Asendorf	Betriebe	83	-	3	-	-	11	14	4	2
	SV-Besch.	125	-	.	-	-	23	10	.	.
353003 Bendestorf	Betriebe	175	-	2	-	1	2	36	6	6
	SV-Besch.	207	-	.	-	.	.	70	.	.
353004 Brackel	Betriebe	129	-	11	-	1	19	37	1	6
	SV-Besch.	343	-	73	-	.	50	120	.	5
353005 Buchholz in der Nordheide, Stadt	Betriebe	1 971	2	72	8	10	135	504	68	82
	SV-Besch.	8 036	.	820	84	.	480	2 443	406	282

en Städten, Landkreisen und Gemeinden in Niedersachsen 2008

den Wirtschaftsabschnitten										Merkmal	Statistische Region Kreisfreie Stadt Landkreis Gemeinde Land
J Informa- tion u. Kommuni- kation	K Erbr. von Finanz- u. Versicher. Dienstl.	L Grundst. und Wohnungs- wesen	M Erbr. von freiberufl., wissen. u. tech. Dienstl.	N Erbr. von sonst. wirtschaftl. Dienstl.	P Erziehung und Unterricht	Q Gesund- heits- u. Sozial- wesen	R Kunst, Unter- haltung u. Erholung	S Erbr.von sonst. Dienstl.			
Anzahl											
1	-	2	-	-	-	-	-	-	1	Betriebe	352036 Mittelstenahe
.	-	.	-	-	-	-	-	-	.	SV-Besch.	
-	-	2	-	-	-	-	-	-	2	Betriebe	352037 Mulsum
-	-	.	-	-	-	-	-	-	.	SV-Besch.	
-	-	2	3	-	2	2	-	-	-	Betriebe	352038 Neuenkirchen
-	-	.	.	-	.	.	-	-	-	SV-Besch.	
-	1	1	4	1	1	4	-	-	3	Betriebe	352039 Neuhaus (Oste),Flecken
-	-	-	.	SV-Besch.	
3	5	15	12	10	5	11	2	14	Betriebe	352040 Nordholz	
.	19	52	4	32	33	72	.	24	SV-Besch.		
1	-	2	1	-	2	-	1	2	Betriebe	352041 Nordleda	
.	-	.	.	-	.	-	.	.	.	SV-Besch.	
-	1	2	12	3	1	4	2	3	Betriebe	352042 Oberndorf	
-	.	.	23	.	.	33	.	.	SV-Besch.		
-	-	-	2	-	-	-	-	-	-	Betriebe	352043 Odisheim
-	-	-	-	-	-	-	-	-	-	SV-Besch.	
2	1	2	5	1	2	4	4	2	Betriebe	352044 Osten	
.	31	.	.	SV-Besch.		
-	-	1	-	4	-	-	-	5	Betriebe	352045 Osterbruch	
-	-	.	-	.	-	-	-	.	SV-Besch.		
3	5	36	34	14	11	30	9	21	Betriebe	352046 Otterndorf,Stadt	
.	40	16	63	.	99	.	.	52	SV-Besch.		
-	-	-	1	1	-	2	-	-	Betriebe	352047 Padingbüttel	
-	-	-	.	.	-	.	-	-	-	SV-Besch.	
1	1	6	2	1	-	1	2	1	Betriebe	352048 Ringstedt	
.	-	.	.	.	SV-Besch.		
1	-	4	8	2	1	2	-	8	Betriebe	352049 Sandstedt	
.	-	-	7	SV-Besch.		
5	13	38	43	22	6	31	11	29	Betriebe	352050 Schiffdorf	
.	51	3	55	18	.	306	9	41	SV-Besch.		
-	-	-	1	-	-	1	-	2	Betriebe	352051 Steinau	
-	-	-	.	-	-	.	-	.	SV-Besch.		
-	-	-	-	-	-	-	-	-	Betriebe	352052 Stinstedt	
-	-	-	-	-	-	-	-	-	-	SV-Besch.	
1	1	1	5	-	1	1	-	3	Betriebe	352053 Stubben	
.	.	.	.	-	.	.	-	.	SV-Besch.		
2	2	3	3	3	1	2	1	4	Betriebe	352054 Uthlede	
.	SV-Besch.		
1	3	5	7	1	3	3	-	4	Betriebe	352055 Wanna	
.	8	-	.	SV-Besch.		
3	4	7	12	8	2	6	2	5	Betriebe	352056 Wingst	
.	9	.	9	12	.	18	.	28	SV-Besch.		
2	3	6	6	1	2	6	1	5	Betriebe	352057 Wremen	
.	38	.	3	SV-Besch.		
2	2	8	12	3	3	1	-	4	Betriebe	352058 Wulsbüttel	
.	.	.	4	.	.	.	-	.	SV-Besch.		
445	250	1 227	1 803	687	272	610	355	566	Betriebe	353 Harburg	
619	1 141	232	2 268	1 984	1 134	6 020	371	1 548	SV-Besch.		
7	1	8	10	4	-	1	4	-	Betriebe	353001 Appel	
.	.	.	.	30	-	.	.	-	SV-Besch.		
3	2	6	24	7	-	5	1	1	Betriebe	353002 Asendorf	
.	.	.	14	.	-	.	.	.	SV-Besch.		
6	3	35	41	13	4	8	6	6	Betriebe	353003 Bendestorf	
.	6	6	.	.	.	40	.	.	SV-Besch.		
3	1	17	14	10	1	2	3	3	Betriebe	353004 Brackel	
.	.	.	56	19	SV-Besch.		
84	42	191	324	106	64	124	58	97	Betriebe	353005 Buchholz in der Nordheide,Stadt	
135	550	44	523	298	311	1 314	61	257	SV-Besch.		

1. Betriebe und sozialversicherungspflichtig Beschäftigte nach Wirtschaftsabschnitten, Statistischen Regionen, kreisfrei

Statistische Region Kreisfreie Stadt Landkreis Gemeinde Land	Merkmal	Insgesamt	davon in							
			B	C	D	E	F	G	H	I
			Bergbau u. Gewinn. v. Steinen u. Erden	Verarb. Gewerbe	Energie- ver- sorgung	Wasservers; Abw., Abf. u. Bes. v. Um- weltverschm.	Bau- gewerbe	Handel; Instand- halt. u. Rep. v. Kfz	Verkehr und Lagerei	Gast- gewerbe
Anzahl										
353006 Dohren	Betriebe	46	-	2	-	1	8	15	7	2
	SV-Besch.	52	-	.	-	.	29	16	.	.
353007 Drage	Betriebe	149	-	8	3	-	34	29	10	9
	SV-Besch.	164	-	18	.	-	45	33	.	7
353008 Drestedt	Betriebe	38	-	3	-	-	11	8	1	1
	SV-Besch.	232	-	.	-	-
353009 Egestorf	Betriebe	144	-	8	-	-	21	20	7	19
	SV-Besch.	250	-	.	-	-	37	25	7	60
353010 Eyendorf	Betriebe	57	-	5	-	-	8	15	2	3
	SV-Besch.	148	-	.	-	-	36	20	.	.
353011 Garlstorf	Betriebe	58	-	3	-	1	6	16	5	4
	SV-Besch.	69	-	.	-	.	9	24	.	5
353012 Garstedt	Betriebe	73	1	4	-	2	10	17	2	1
	SV-Besch.	288	.	.	-	.	53	69	.	.
353013 Gödenstorf	Betriebe	49	-	4	-	-	12	12	1	2
	SV-Besch.	89	-	.	-	-	13	.	.	.
353014 Halvesbostel	Betriebe	35	-	1	-	1	7	8	5	2
	SV-Besch.	57	-	.	-	.	26	.	.	.
353015 Handeloh	Betriebe	132	-	6	-	1	17	27	10	11
	SV-Besch.	135	-	20	-	.	24	39	11	20
353016 Hanstedt	Betriebe	309	-	11	1	1	40	60	9	21
	SV-Besch.	857	-	32	.	.	141	191	34	73
353017 Harmstorf	Betriebe	42	-	2	-	2	2	13	5	2
	SV-Besch.	67	-	.	-	.	.	19	.	.
353018 Heidenau	Betriebe	77	-	4	2	-	9	21	6	5
	SV-Besch.	87	-	.	.	-	17	24	.	12
353019 Hollenstedt	Betriebe	291	-	13	1	-	24	60	22	16
	SV-Besch.	903	-	89	.	-	108	248	72	98
353020 Jesteburg	Betriebe	469	-	22	1	6	36	102	10	29
	SV-Besch.	1 243	-	56	.	.	46	347	12	57
353021 Kakenstorf	Betriebe	63	-	1	-	1	13	10	2	4
	SV-Besch.	202	-	.	-	.	62	29	.	.
353022 Königsmoor	Betriebe	18	-	2	-	-	2	6	1	-
	SV-Besch.	25	-	.	-	-	.	.	.	-
353023 Marschacht	Betriebe	164	-	11	1	2	31	26	5	7
	SV-Besch.	498	-	.	.	.	65	112	.	.
353024 Marxen	Betriebe	91	-	9	-	3	12	21	1	4
	SV-Besch.	294	-	64	-	.	89	71	.	.
353025 Moisburg	Betriebe	70	-	4	-	-	6	13	2	6
	SV-Besch.	114	-	13	-	-	32	22	.	.
353026 Neu Wulmstorf	Betriebe	807	-	41	1	4	92	206	53	46
	SV-Besch.	3 430	-	892	.	.	321	1 020	331	51
353027 Otter	Betriebe	49	-	1	-	-	9	12	2	2
	SV-Besch.	32	-	.	-	-	9	.	.	.
353028 Regesbostel	Betriebe	43	-	5	1	1	5	9	1	2
	SV-Besch.	100	-	.	.	.	9	11	.	.
353029 Rosengarten	Betriebe	767	-	36	3	7	73	160	32	36
	SV-Besch.	1 792	-	148	.	.	276	433	148	116
353030 Salzhausen	Betriebe	303	-	13	1	1	30	87	9	16
	SV-Besch.	989	-	141	.	.	55	275	37	43
353031 Seevetal	Betriebe	2 348	1	112	5	10	255	554	113	110
	SV-Besch.	9 236	.	1 106	.	100	994	2 715	1 393	262
353032 Stelle	Betriebe	520	-	29	-	4	76	126	35	22
	SV-Besch.	2 041	-	196	-	15	188	923	368	15
353033 Tespe	Betriebe	137	-	8	1	-	15	28	15	8
	SV-Besch.	290	-	.	.	-	48	80	63	.
353034 Toppenstedt	Betriebe	111	-	8	-	2	17	26	3	5
	SV-Besch.	274	-	123	-	.	58	24	.	12

en Städten, Landkreisen und Gemeinden in Niedersachsen 2008

den Wirtschaftsabschnitten										Merkmal	Statistische Region Kreisfreie Stadt Landkreis Gemeinde Land
J Informa- tion u. Kommuni- kation	K Erbr. von Finanz- u. Versicher. Dienstl.	L Grundst. und Wohnungs- wesen	M Erbr. von freiberufl., wissen. u. tech. Dienstl.	N Erbr. von sonst. wirtschaftl. Dienstl.	P Erziehung und Unterricht	Q Gesund- heits- u. Sozial- wesen	R Kunst, Unter- haltung u. Erholung	S Erbr.von sonst. Dienstl.			
Anzahl											
-	-	4	4	2	-	-	-	1	Betriebe	353006 Dohren	
-	-	.	.	.	-	-	-	.	SV-Besch.		
3	2	6	24	8	3	1	5	4	Betriebe	353007 Drage	
.	.	.	24	SV-Besch.		
2	-	4	5	-	-	-	1	2	Betriebe	353008 Drestedt	
.	-	.	.	-	-	-	.	.	SV-Besch.		
3	2	14	21	7	3	4	7	8	Betriebe	353009 Egestorf	
.	.	.	26	8	.	68	.	9	SV-Besch.		
6	-	1	8	2	2	1	2	2	Betriebe	353010 Eyendorf	
.	-	SV-Besch.		
2	-	1	5	5	3	1	1	5	Betriebe	353011 Garlstorf	
.	-	SV-Besch.		
5	-	3	8	5	2	2	1	10	Betriebe	353012 Garstedt	
.	-	6	SV-Besch.		
-	-	6	3	5	-	1	1	2	Betriebe	353013 Gödenstorf	
.	-	.	.	.	-	.	.	.	SV-Besch.		
1	-	1	5	4	-	-	-	-	Betriebe	353014 Halvesbostel	
.	-	.	.	.	-	-	-	-	SV-Besch.		
7	1	12	15	12	1	2	2	8	Betriebe	353015 Handeloh	
.	.	.	3	7	.	.	.	6	SV-Besch.		
10	6	32	42	19	10	22	10	15	Betriebe	353016 Hanstedt	
.	8	4	29	28	24	170	.	80	SV-Besch.		
-	-	-	7	1	2	-	4	2	Betriebe	353017 Harmstorf	
-	-	-	.	.	.	-	.	.	SV-Besch.		
2	3	7	10	2	1	3	-	2	Betriebe	353018 Heidenau	
.	.	.	5	.	.	.	-	.	SV-Besch.		
13	10	34	44	8	5	14	6	21	Betriebe	353019 Hollenstedt	
.	60	.	62	8	12	105	.	32	SV-Besch.		
25	10	53	85	22	8	24	14	22	Betriebe	353020 Jesteburg	
.	45	9	59	35	.	512	5	24	SV-Besch.		
3	-	6	12	7	-	-	2	2	Betriebe	353021 Kakenstorf	
.	-	.	.	29	-	-	.	.	SV-Besch.		
-	-	2	3	1	-	1	-	-	Betriebe	353022 Königsmoor	
-	-	.	.	.	-	.	-	-	SV-Besch.		
7	7	11	19	10	4	9	2	12	Betriebe	353023 Marschacht	
12	33	.	16	.	5	97	.	11	SV-Besch.		
7	1	5	10	7	4	4	3	-	Betriebe	353024 Marxen	
.	.	.	.	34	.	.	.	-	SV-Besch.		
-	5	7	15	1	3	2	2	4	Betriebe	353025 Moisburg	
-	12	.	10	SV-Besch.		
24	21	66	90	46	21	42	21	33	Betriebe	353026 Neu Wulmstorf	
47	43	10	58	130	91	351	7	78	SV-Besch.		
1	-	4	8	3	1	1	5	-	Betriebe	353027 Otter	
.	-	-	SV-Besch.		
3	1	2	7	4	-	1	1	-	Betriebe	353028 Regesbostel	
.	-	.	.	-	SV-Besch.		
31	17	85	138	36	17	30	35	31	Betriebe	353029 Rosengarten	
19	21	7	169	40	17	259	101	37	SV-Besch.		
8	6	24	43	14	6	18	9	18	Betriebe	353030 Salzhausen	
29	.	.	40	47	52	232	5	19	SV-Besch.		
82	50	250	344	148	39	102	69	104	Betriebe	353031 Seevetal	
110	118	67	428	898	145	571	84	222	SV-Besch.		
24	5	51	65	33	9	19	10	12	Betriebe	353032 Stelle	
51	18	.	37	37	11	162	.	18	SV-Besch.		
2	4	11	18	11	1	4	7	4	Betriebe	353033 Tespe	
.	.	.	20	12	SV-Besch.		
4	1	9	20	3	1	2	6	4	Betriebe	353034 Toppenstedt	
.	SV-Besch.		

1. Betriebe und sozialversicherungspflichtig Beschäftigte nach Wirtschaftsabschnitten, Statistischen Regionen, kreisfrei

Statistische Region Kreisfreie Stadt Landkreis Gemeinde Land	Merkmal	Insgesamt	davon in							
			B Bergbau u. Gewinn. v. Steinen u. Erden	C Verarb. Gewerbe	D Energie- ver- sorgung	E Wasservers; Abw., Abf. u. Bes. v. Um- weltverschm.	F Bau- gewerbe	G Handel; Instand- halt. u. Rep. v. Kfz	H Verkehr und Lagerei	I Gast- gewerbe
			Anzahl							
353035 Tostedt	Betriebe	607	-	29	3	2	71	151	30	32
	SV-Besch.	2 211	-	339	.	.	404	516	94	38
353036 Undeloh	Betriebe	58	-	2	-	-	5	13	2	14
	SV-Besch.	101	-	.	-	-	19	9	.	40
353037 Vierhöfen	Betriebe	47	-	1	-	-	5	5	-	1
	SV-Besch.	96	-	.	-	-	9	.	-	.
353038 Welle	Betriebe	55	-	1	-	-	9	8	5	5
	SV-Besch.	49	-	.	-	-	.	11	18	.
353039 Wenzendorf	Betriebe	67	-	6	1	-	4	21	4	2
	SV-Besch.	382	-	.	.	-	.	128	.	.
353040 Winsen (Luhe),Stadt	Betriebe	1 553	1	84	4	1	169	376	72	94
	SV-Besch.	7 671	.	1 617	.	.	567	1 654	420	223
353041 Wistedt	Betriebe	68	-	5	-	-	17	15	3	3
	SV-Besch.	166	-	.	-	-	38	95	.	.
353042 Wulfsen	Betriebe	86	-	8	-	-	9	26	6	3
	SV-Besch.	143	-	46	-	-	6	35	.	.
354 Lüchow-Dannenberg	Betriebe	2 153	3	145	38	6	224	531	73	202
	SV-Besch.	10 515	.	3 042	.	.	742	1 974	335	379
354001 Bergen an der Dumme,Flecken	Betriebe	68	-	3	-	-	12	14	3	7
	SV-Besch.	194	-	.	-	-	25	35	.	11
354002 Clenze,Flecken	Betriebe	102	-	9	-	-	4	35	2	9
	SV-Besch.	489	-	174	-	-	10	125	.	6
354003 Damnitz	Betriebe	11	-	-	2	-	-	1	-	2
	SV-Besch.	6	-	-	.	-	-	.	-	.
354004 Dannenberg (Elbe),Stadt	Betriebe	415	-	26	6	1	40	111	12	32
	SV-Besch.	3 146	-	553	.	.	263	637	83	101
354005 Gartow,Flecken	Betriebe	78	-	5	1	1	7	18	1	12
	SV-Besch.	202	-	11	.	.	27	44	.	9
354006 Göhrde	Betriebe	30	-	-	-	-	4	3	-	6
	SV-Besch.	59	-	-	-	-	7	.	-	33
354007 Gorleben	Betriebe	25	-	2	-	1	5	2	1	5
	SV-Besch.	192	-	.	-	6
354008 Gusborn	Betriebe	29	-	3	1	-	6	3	1	3
	SV-Besch.	28	-	10	.	-	5	.	.	.
354009 Hitzacker (Elbe),Stadt	Betriebe	230	2	19	2	-	15	58	6	29
	SV-Besch.	1 205	.	373	.	-	64	149	14	90
354010 Hühbeck	Betriebe	16	-	2	-	-	3	1	-	4
	SV-Besch.	126	-	.	-	-	.	.	-	.
354011 Jameln	Betriebe	25	-	1	1	-	6	3	-	4
	SV-Besch.	80	-	.	.	-	15	.	-	12
354012 Karwitz	Betriebe	19	-	3	-	-	3	3	3	1
	SV-Besch.	78	-	.	-	-
354013 Küsten	Betriebe	55	-	2	1	-	11	11	2	3
	SV-Besch.	140	-	.	.	-	65	14	.	.
354014 Langendorf	Betriebe	18	-	2	3	-	1	4	2	2
	SV-Besch.	16	-	.	.	-
354015 Lemgow	Betriebe	43	-	2	-	-	3	14	3	1
	SV-Besch.	68	-	.	-	-	.	33	.	.
354016 Luckau (Wendland)	Betriebe	28	-	2	2	-	3	10	-	2
	SV-Besch.	.	-	.	.	-	.	6	-	.
354017 Lübbow	Betriebe	15	-	1	-	1	2	3	-	3
	SV-Besch.	30	-	.	-	.	.	.	-	.
354018 Lüchow (Wendland),Stadt	Betriebe	546	-	27	6	2	36	154	17	39
	SV-Besch.	3 277	-	1 059	.	.	95	772	147	65
354019 Neu Darchau	Betriebe	56	-	4	-	-	8	12	4	6
	SV-Besch.	95	-	.	-	-	16	16	.	5
354020 Prezelle	Betriebe	13	-	4	2	-	-	3	-	-
	SV-Besch.	12	-	.	.	-	-	.	-	-

en Städten, Landkreisen und Gemeinden in Niedersachsen 2008

den Wirtschaftsabschnitten										Merkmal	Statistische Region Kreisfreie Stadt Landkreis Gemeinde Land
J Informa- tion u. Kommuni- kation	K Erbr. von Finanz- u. Versicher- Dienstl.	L Grundst. und Wohnungs- wesen	M Erbr. von freiberufl., wissen. u. tech. Dienstl.	N Erbr. von sonst. wirtschaftl. Dienstl.	P Erziehung und Unterricht	Q Gesund- heits- u. Sozial- wesen	R Kunst, Unter- haltung u. Erholung	S Erbr.von sonst. Dienstl.			
Anzahl											
17	7	70	71	27	12	47	9	29	Betriebe	353035 Tostedt	
4	37	9	90	33	48	475	15	74	SV-Besch.		
-	1	7	7	3	2	1	-	1	Betriebe	353036 Undeloh	
-	-	.	SV-Besch.		
3	-	8	15	2	3	2	1	1	Betriebe	353037 Vierhöfen	
.	-	.	24	SV-Besch.		
1	1	5	8	6	-	1	5	-	Betriebe	353038 Welle	
.	-	.	.	-	SV-Besch.		
2	1	6	10	3	2	2	2	1	Betriebe	353039 Wenzendorf	
.	SV-Besch.		
39	35	149	188	71	33	105	37	95	Betriebe	353040 Winsen (Luhe),Stadt	
133	118	45	300	223	294	1 404	44	559	SV-Besch.		
2	-	6	7	4	3	-	2	1	Betriebe	353041 Wistedt	
.	-	.	9	7	.	-	.	.	SV-Besch.		
3	4	8	6	5	2	2	1	3	Betriebe	353042 Wulfsen	
.	20	SV-Besch.		
35	53	109	186	78	81	181	58	150	Betriebe	354 Lüchow-Dannenberg	
120	425	102	421	212	560	1 784	37	292	SV-Besch.		
2	2	1	2	2	4	10	1	5	Betriebe	354001 Bergen an der Dumme,Flecken	
.	10	88	.	.	SV-Besch.		
4	6	2	7	1	3	8	4	8	Betriebe	354002 Clenze,Flecken	
.	57	42	.	12	SV-Besch.		
-	-	-	1	-	2	-	1	2	Betriebe	354003 Damnatz	
-	-	-	.	-	.	-	.	.	SV-Besch.		
3	11	27	37	12	13	53	8	23	Betriebe	354004 Dannenberg (Elbe),Stadt	
.	265	10	126	50	98	852	8	67	SV-Besch.		
-	2	5	7	1	1	8	2	7	Betriebe	354005 Gartow,Flecken	
-	16	SV-Besch.		
1	2	4	3	1	1	-	2	3	Betriebe	354006 Gohrde	
.	-	.	.	SV-Besch.		
-	1	1	3	3	-	-	-	1	Betriebe	354007 Gorleben	
-	-	-	-	.	SV-Besch.		
2	-	-	6	1	2	-	-	1	Betriebe	354008 Gusborn	
.	-	-	.	.	.	-	-	-	SV-Besch.		
-	7	18	24	8	6	18	5	13	Betriebe	354009 Hitzacker (Elbe),Stadt	
-	17	.	60	18	60	256	.	17	SV-Besch.		
-	-	-	1	2	-	-	-	3	Betriebe	354010 Hühbeck	
-	-	-	.	.	-	-	-	.	SV-Besch.		
-	-	1	2	3	2	-	-	2	Betriebe	354011 Jameln	
-	-	-	-	-	SV-Besch.		
-	-	1	2	-	2	-	-	1	Betriebe	354012 Karwitz	
-	-	.	.	-	.	-	-	.	SV-Besch.		
1	-	2	7	1	2	2	4	6	Betriebe	354013 Küsten	
.	-	.	7	6	SV-Besch.		
-	-	-	-	-	1	1	-	2	Betriebe	354014 Langendorf	
-	-	-	-	-	.	.	-	.	SV-Besch.		
1	1	2	1	-	5	5	2	3	Betriebe	354015 Lemgow	
.	.	.	.	-	4	16	.	.	SV-Besch.		
-	1	-	2	3	-	1	2	-	Betriebe	354016 Luckau (Wendland)	
-	.	-	.	.	-	.	.	-	SV-Besch.		
-	-	-	1	2	-	-	1	1	Betriebe	354017 Lübbow	
-	-	-	.	.	-	-	-	.	SV-Besch.		
13	14	34	55	25	20	49	14	41	Betriebe	354018 Lüchow (Wendland),Stadt	
91	60	8	148	47	278	342	15	113	SV-Besch.		
1	-	1	6	1	3	5	2	3	Betriebe	354019 Neu Darchau	
.	-	.	.	.	6	27	.	4	SV-Besch.		
-	-	-	1	1	1	1	-	-	Betriebe	354020 Prezelle	
-	-	-	-	-	-	-	-	-	SV-Besch.		

1. Betriebe und sozialversicherungspflichtig Beschäftigte nach Wirtschaftsabschnitten, Statistischen Regionen, kreisfrei

Statistische Region Kreisfreie Stadt Landkreis Gemeinde Land	Merkmal	Insgesamt	davon in							
			B Bergbau u. Gewinn. v. Steinen u. Erden	C Verarb. Gewerbe	D Energie- ver- sorgung	E Wasservers; Abw., Abf. u. Bes. v. Um- weltverschm.	F Bau- gewerbe	G Handel; Instand- halt. u. Rep. v. Kfz	H Verkehr und Lagerei	I Gast- gewerbe
			Anzahl							
354021 Schnackenburg,Stadt	Betriebe	19	-	1	1	-	4	1	3	2
	SV-Besch.	25	-	.	.	-	12	.	.	.
354022 Schnega	Betriebe	44	-	2	1	-	8	14	1	3
	SV-Besch.	65	-	.	.	-	18	21	.	.
354023 Trebel	Betriebe	47	-	4	3	-	9	5	2	7
	SV-Besch.	30	-	.	.	-	12	.	.	6
354024 Waddeweitz	Betriebe	40	1	5	1	-	4	6	1	5
	SV-Besch.	-	6	7	.	.
354025 Woltersdorf	Betriebe	27	-	1	1	-	5	6	3	1
	SV-Besch.	62	-	.	.	-
354026 Wustrow (Wendland),Stadt	Betriebe	90	-	7	4	-	19	20	2	6
	SV-Besch.	340	-	.	.	-	14	38	.	.
354027 Zernien	Betriebe	64	-	8	-	-	6	16	4	8
	SV-Besch.	256	-	127	-	-	49	33	.	.
355 Lüneburg	Betriebe	7 361	6	427	35	25	740	1 628	251	460
	SV-Besch.	42 428	70	8 897	239	268	2 512	8 053	1 581	1 612
355001 Adendorf	Betriebe	422	-	19	-	1	39	101	11	22
	SV-Besch.	1 891	-	544	-	.	177	384	23	124
355002 Amelinghausen	Betriebe	175	-	12	-	1	32	37	4	15
	SV-Besch.	573	-	31	-	.	134	209	.	32
355003 Artlenburg,Flecken	Betriebe	67	-	2	-	1	17	12	5	3
	SV-Besch.	92	-	.	-	.	41	.	8	.
355004 Bardowick,Flecken	Betriebe	269	-	15	-	4	28	102	9	14
	SV-Besch.	998	-	143	-	125	89	420	42	.
355005 Barendorf	Betriebe	52	-	4	-	-	5	12	1	3
	SV-Besch.	87	-	.	-	-	.	26	.	.
355006 Barnstedt	Betriebe	26	-	2	1	-	7	4	-	2
	SV-Besch.	125	-	.	.	-	35	.	-	.
355007 Barum	Betriebe	67	-	-	-	-	11	8	2	6
	SV-Besch.	70	-	-	-	-	10	7	.	5
355008 Betzendorf	Betriebe	45	-	1	2	-	9	11	2	1
	SV-Besch.	128	-	.	.	-	30	9	.	.
355009 Bleckede,Stadt	Betriebe	364	2	24	4	4	48	85	18	26
	SV-Besch.	1 481	.	444	.	.	167	186	125	45
355010 Boitze	Betriebe	13	-	1	-	-	-	4	1	-
	SV-Besch.	11	-	.	-	-	-	.	.	-
355011 Brietlingen	Betriebe	121	2	4	1	-	15	24	5	12
	SV-Besch.	197	.	.	.	-	28	41	.	35
355012 Dahlem	Betriebe	14	-	1	-	-	2	2	2	1
	SV-Besch.	154	-	.	-	-
355013 Dahlenburg,Flecken	Betriebe	165	-	10	4	-	21	43	6	15
	SV-Besch.	1 060	-	.	.	-	102	309	17	19
355014 Deutsch Evern	Betriebe	140	-	4	-	-	18	33	7	3
	SV-Besch.	267	-	.	-	-	16	60	33	.
355015 Echem	Betriebe	26	-	-	-	-	4	7	-	2
	SV-Besch.	64	-	-	-	-	.	.	-	.
355016 Embsen	Betriebe	96	-	12	-	-	16	14	6	7
	SV-Besch.	209	-	35	-	-	9	.	14	26
355017 Handorf	Betriebe	100	-	6	-	-	18	17	4	4
	SV-Besch.	210	-	.	-	-	23	33	.	.
355018 Hittbergen	Betriebe	24	-	2	-	-	4	4	3	1
	SV-Besch.	68	-	.	-	-	.	.	34	.
355019 Hohnstorf (Elbe)	Betriebe	63	-	4	-	1	7	13	2	4
	SV-Besch.	111	-	.	-	.	7	36	.	4
355020 Kirchgellersen	Betriebe	86	-	5	-	-	12	22	3	3
	SV-Besch.	234	-	76	-	-	28	33	.	.
355021 Lüdersburg	Betriebe	32	-	1	-	-	4	9	-	3
	SV-Besch.	87	-	.	-	-	.	.	-	.

en Städten, Landkreisen und Gemeinden in Niedersachsen 2008

den Wirtschaftsabschnitten										Merkmal	Statistische Region Kreisfreie Stadt Landkreis Gemeinde Land
J Informa- tion u. Kommuni- kation	K Erbr. von Finanz- u. Versicher- Dienstl.	L Grundst. und Wohnungs- wesen	M Erbr. von freiberufl., wissen. u. tech. Dienstl.	N Erbr. von sonst. wirtschaftl. Dienstl.	P Erziehung und Unterricht	Q Gesund- heits- u. Sozial- wesen	R Kunst, Unter- haltung u. Erholung	S Erbr.von sonst. Dienstl.			
Anzahl											
-	-	1	1	1	-	1	1	2	Betriebe	354021 Schnackenburg,Stadt	
-	-	.	.	.	-	.	.	.	SV-Besch.		
2	1	1	-	1	3	3	-	4	Betriebe	354022 Schnega	
.	.	.	-	.	.	.	-	.	SV-Besch.		
1	1	1	2	2	2	3	2	3	Betriebe	354023 Trebel	
.	SV-Besch.		
1	-	1	5	2	-	2	3	3	Betriebe	354024 Waddeweitz	
.	-	.	.	.	-	.	.	.	SV-Besch.		
-	-	2	-	1	3	1	1	2	Betriebe	354025 Woltersdorf	
-	-	.	-	SV-Besch.		
-	3	2	7	2	3	8	1	6	Betriebe	354026 Wustrow (Wendland),Stadt	
-	8	.	8	.	.	37	.	.	SV-Besch.		
3	1	2	3	2	2	2	2	5	Betriebe	354027 Zernien	
.	4	SV-Besch.		
274	166	593	978	309	231	540	214	484	Betriebe	355 Lüneburg	
1 349	1 574	301	1 767	2 847	2 076	7 012	505	1 765	SV-Besch.		
13	6	50	57	15	11	30	16	31	Betriebe	355001 Adendorf	
.	18	4	56	119	16	277	100	31	SV-Besch.		
4	7	21	10	4	7	10	3	8	Betriebe	355002 Amelinghausen	
.	7	5	.	.	34	54	.	21	SV-Besch.		
3	1	2	7	3	3	1	2	5	Betriebe	355003 Artlenburg,Flecken	
5	5	SV-Besch.		
5	3	18	22	10	3	17	5	14	Betriebe	355004 Bardowick,Flecken	
.	11	.	3	34	.	77	.	24	SV-Besch.		
1	4	3	4	3	5	4	1	2	Betriebe	355005 Barendorf	
.	7	.	.	4	15	.	.	.	SV-Besch.		
-	-	1	5	1	-	1	1	1	Betriebe	355006 Barnstedt	
-	-	.	.	.	-	.	.	.	SV-Besch.		
1	-	7	14	7	2	1	2	6	Betriebe	355007 Barum	
.	-	.	9	SV-Besch.		
1	1	2	7	3	2	2	-	1	Betriebe	355008 Betzendorf	
.	-	.	SV-Besch.		
9	5	25	27	17	7	26	9	28	Betriebe	355009 Bleckede,Stadt	
7	15	17	28	11	46	309	.	32	SV-Besch.		
-	-	-	1	1	-	1	3	1	Betriebe	355010 Boitze	
-	-	-	.	.	-	.	.	.	SV-Besch.		
3	3	9	12	8	5	3	5	10	Betriebe	355011 Brietlingen	
.	.	.	18	13	21	.	.	.	SV-Besch.		
-	-	-	2	1	1	-	-	2	Betriebe	355012 Dahlem	
-	-	-	.	.	.	-	-	.	SV-Besch.		
3	4	7	16	6	6	13	4	7	Betriebe	355013 Dahlenburg,Flecken	
.	9	.	33	10	30	31	.	10	SV-Besch.		
6	2	14	18	5	9	14	2	5	Betriebe	355014 Deutsch Evern	
.	.	.	9	.	4	94	.	.	SV-Besch.		
2	1	-	3	1	-	-	2	4	Betriebe	355015 Echem	
.	.	-	.	.	-	-	.	.	SV-Besch.		
1	1	5	10	5	6	3	6	4	Betriebe	355016 Embsen	
.	.	.	19	4	34	25	.	.	SV-Besch.		
6	2	8	11	3	2	3	10	6	Betriebe	355017 Handorf	
.	24	3	.	SV-Besch.		
1	-	2	3	1	-	-	-	3	Betriebe	355018 Hittbergen	
.	-	.	.	.	-	-	-	.	SV-Besch.		
6	3	2	6	2	3	3	1	6	Betriebe	355019 Hohnstorf (Elbe)	
7	.	.	8	.	.	11	.	.	SV-Besch.		
2	5	7	8	4	2	3	1	9	Betriebe	355020 Kirchgellersen	
.	4	8	SV-Besch.		
-	-	2	3	4	1	-	2	3	Betriebe	355021 Lüdersburg	
-	-	-	.	.	SV-Besch.		

1. Betriebe und sozialversicherungspflichtig Beschäftigte nach Wirtschaftsabschnitten, Statistischen Regionen, kreisfrei

Statistische Region Kreisfreie Stadt Landkreis Gemeinde Land	Merkmal	Insgesamt	davon in							
			B Bergbau u. Gewinn. u. Erden	C Verarb. Gewerbe	D Energie- ver- sorgung	E Wasservers; Abw., Abf. u. Bes. v. Um- weltverschm.	F Bau- gewerbe	G Handel; Instand- halt. u. Rep. v. Kfz	H Verkehr und Lagererei	I Gast- gewerbe
			Anzahl							
355022 Lüneburg, Hansestadt	Betriebe	3 519	-	207	10	7	196	797	98	217
	SV-Besch.	30 392	-	6 321	179	35	1 005	5 725	1 058	1 120
355023 Mechtersen	Betriebe	33	-	1	-	-	6	5	2	2
	SV-Besch.	49	-	.	-	-	16	.	.	.
355024 Melbeck	Betriebe	116	-	9	-	2	11	30	9	12
	SV-Besch.	328	-	18	-	.	42	73	57	16
355025 Nahrendorf	Betriebe	44	-	4	1	-	8	7	2	4
	SV-Besch.	110	-	.	.	-	21	15	.	.
355026 Neetze	Betriebe	103	-	7	-	-	14	20	1	6
	SV-Besch.	253	-	65	-	-	20	25	.	.
355027 Oldendorf (Luhe)	Betriebe	45	-	3	2	-	5	6	3	4
	SV-Besch.	87	-	.	.	-
355028 Radbruch	Betriebe	72	-	3	1	-	11	14	7	3
	SV-Besch.	85	-	.	.	-	8	.	7	.
355029 Rehlingen	Betriebe	25	-	1	1	-	2	2	-	5
	SV-Besch.	67	-	.	.	-	.	.	-	.
355030 Reinstorf	Betriebe	50	-	4	-	1	8	12	3	4
	SV-Besch.	84	-	.	-	.	17	6	.	.
355031 Reppenstedt	Betriebe	175	-	9	-	-	21	31	5	9
	SV-Besch.	363	-	.	-	-	28	135	.	.
355032 Rullstorf	Betriebe	54	-	3	1	-	12	6	1	1
	SV-Besch.	203	-	.	.	-	33	.	.	.
355033 Scharnebeck	Betriebe	113	-	10	1	1	17	22	-	6
	SV-Besch.	386	-	81	.	.	26	62	-	.
355034 Soderstorf	Betriebe	57	-	2	2	-	7	15	-	3
	SV-Besch.	78	-	.	.	-	6	8	-	.
355035 Südergellersen	Betriebe	62	-	3	2	-	7	13	4	5
	SV-Besch.	237	-	.	.	-	16	.	.	.
355036 Thomasburg	Betriebe	47	-	2	-	-	8	10	1	2
	SV-Besch.	40	-	.	-	-	22	.	.	.
355037 Tosterglope	Betriebe	12	-	-	-	-	3	4	-	1
	SV-Besch.	12	-	-	-	-	.	.	-	.
355038 Vastorf	Betriebe	49	2	7	-	2	5	4	4	1
	SV-Besch.	277	.	70	-	.	.	10	.	.
355039 Vögelsen	Betriebe	79	-	2	-	-	14	9	1	3
	SV-Besch.	134	-	.	-	-	31	21	.	.
355040 Wendisch Evern	Betriebe	45	-	2	-	-	9	6	1	-
	SV-Besch.	51	-	.	-	-	26	.	.	-
355041 Westergellersen	Betriebe	53	-	-	-	-	5	10	6	2
	SV-Besch.	118	-	-	-	-	3	.	9	.
355042 Wittorf	Betriebe	51	-	3	1	-	17	6	2	6
	SV-Besch.	293	-	.	.	-	112	8	.	3
355049 Amt Neuhaus	Betriebe	190	-	16	1	-	37	35	10	17
	SV-Besch.	664	-	171	.	-	113	70	3	13
356 Osterholz	Betriebe	4 571	4	282	19	13	502	1 116	161	315
	SV-Besch.	19 127	28	3 408	117	111	1 749	4 891	698	550
356001 Axstedt	Betriebe	34	-	-	-	-	10	3	1	1
	SV-Besch.	49	-	-	-	-	26	.	.	.
356002 Grasberg	Betriebe	330	-	22	-	2	44	92	15	13
	SV-Besch.	988	-	200	-	.	178	267	77	16
356003 Hambergen	Betriebe	196	1	19	1	2	35	40	8	14
	SV-Besch.	429	.	48	.	.	68	120	19	3
356004 Holste	Betriebe	26	-	2	-	-	3	7	-	5
	SV-Besch.	56	-	.	-	-	.	35	-	.
356005 Lilienthal	Betriebe	826	-	51	4	1	68	220	21	50
	SV-Besch.	3 890	-	603	.	.	218	1 213	105	74
356006 Lübberstedt	Betriebe	13	-	-	-	-	3	3	3	1
	SV-Besch.	43	-	-	-	-

en Städten, Landkreisen und Gemeinden in Niedersachsen 2008

den Wirtschaftsabschnitten									Merkmal	Statistische Region Kreisfreie Stadt Landkreis Gemeinde Land
J Informa- tion u. Kommuni- kation	K Erbr. von Finanz- u. Versicher- Dienstl.	L Grundst. und Wohnungs- wesen	M Erbr. von freiberufl., wissen. u. tech. Dienstl.	N Erbr. von sonst. wirtschaftl. Dienstl.	P Erziehung und Unterricht	Q Gesund- heits- u. Sozial- wesen	R Kunst, Unter- haltung u. Erholung	S Erbr. von sonst. Dienstl.		
Anzahl										
157 1 058	84 1 402	315 251	538 1 402	129 2 304	104 1 557	318 5 207	98 309	244 1 459	Betriebe SV-Besch.	355022 Lüneburg, Hansestadt
1 .	- .	5 .	4 .	1 .	3 .	2 .	1 .	- .	Betriebe SV-Besch.	355023 Mechterßen
3 .	3 4	8 .	10 .	2 .	6 52	3 .	3 .	5 .	Betriebe SV-Besch.	355024 Melbeck
- .	- .	1 .	3 .	2 .	1 .	4 .	4 .	3 .	Betriebe SV-Besch.	355025 Nahrendorf
4 .	3 8	8 .	10 7	6 4	5 15	8 86	3 .	8 15	Betriebe SV-Besch.	355026 Neetze
3 .	- .	1 .	5 .	2 .	2 .	1 .	5 .	3 .	Betriebe SV-Besch.	355027 Oldendorf (Luhe)
2 .	- .	2 .	12 6	6 15	3 .	2 .	1 .	5 .	Betriebe SV-Besch.	355028 Radbruch
- .	- .	3 .	2 .	1 .	3 .	1 .	1 .	3 .	Betriebe SV-Besch.	355029 Rehlingen
1 .	1 .	1 .	4 .	4 .	- .	2 .	1 .	4 .	Betriebe SV-Besch.	355030 Reinstorf
7 .	2 .	16 6	31 25	9 11	6 .	15 68	6 .	8 7	Betriebe SV-Besch.	355031 Reppenstedt
1 .	4 .	2 .	8 .	9 56	4 .	1 .	1 .	- .	Betriebe SV-Besch.	355032 Rullstorf
2 .	5 10	4 .	17 16	4 .	5 56	12 116	2 .	5 3	Betriebe SV-Besch.	355033 Scharnebeck
3 .	2 .	3 .	9 6	4 6	1 .	1 .	1 .	4 .	Betriebe SV-Besch.	355034 Soderstorf
1 .	- .	2 .	11 .	5 .	2 .	1 .	3 .	3 .	Betriebe SV-Besch.	355035 Südergellersen
2 .	3 .	3 .	7 .	4 .	2 .	1 .	- .	2 .	Betriebe SV-Besch.	355036 Thomasburg
1 .	- .	- .	1 .	1 .	1 .	- .	- .	- .	Betriebe SV-Besch.	355037 Tosterglope
5 6	- .	5 .	7 25	1 .	1 .	4 .	- .	1 .	Betriebe SV-Besch.	355038 Vastorf
5 .	3 .	9 .	13 3	3 .	1 .	7 43	3 .	6 6	Betriebe SV-Besch.	355039 Vögelsen
2 .	- .	4 .	13 4	3 .	- .	- .	2 .	3 .	Betriebe SV-Besch.	355040 Wendisch Evern
1 .	2 .	5 .	8 .	4 6	1 .	3 70	1 .	5 .	Betriebe SV-Besch.	355041 Westergellersen
2 .	2 .	4 .	5 .	- .	- .	2 .	- .	1 .	Betriebe SV-Besch.	355042 Wittorf
4 .	4 24	7 .	14 8	5 25	5 11	17 69	3 .	15 14	Betriebe SV-Besch.	355049 Amt Neuhaus
150 149	98 736	413 73	533 702	215 1 546	119 462	283 3 293	117 124	231 490	Betriebe SV-Besch.	356 Osterholz
2 .	1 .	1 .	4 .	2 .	3 .	- .	3 .	3 .	Betriebe SV-Besch.	356001 Axstedt
13 .	12 25	30 .	31 20	20 63	7 9	14 92	6 .	9 13	Betriebe SV-Besch.	356002 Grasberg
5 .	6 18	9 .	16 .	6 17	5 25	10 80	2 .	17 15	Betriebe SV-Besch.	356003 Hambergen
1 .	- .	2 .	3 .	1 .	- .	1 .	- .	1 .	Betriebe SV-Besch.	356004 Holste
32 13	12 32	86 5	100 146	39 315	19 62	58 985	24 19	41 70	Betriebe SV-Besch.	356005 Lilienthal
- .	- .	- .	- .	1 .	- .	2 .	- .	- .	Betriebe SV-Besch.	356006 Lübberstedt

1. Betriebe und sozialversicherungspflichtig Beschäftigte nach Wirtschaftsabschnitten, Statistischen Regionen, kreisfrei

Statistische Region Kreisfreie Stadt Landkreis Gemeinde Land	Merkmal	Insgesamt	davon in							
			B Bergbau u. Gewinn. v. Steinen u. Erden	C Verarb. Gewerbe	D Energie- ver- sorgung	E Wasservers; Abw., Abf. u. Bes. v. Um- weltverschm.	F Bau- gewerbe	G Handel; Instand- halt. u. Rep. v. Kfz	H Verkehr und Lagerei	I Gast- gewerbe
			Anzahl							
356007 Osterholz-Scharmbeck,Stadt	Betriebe	1 168	2	56	4	3	134	266	34	93
	SV-Besch.	6 378	.	972	.	.	545	1 399	117	214
356008 Ritterhude	Betriebe	625	-	48	2	3	60	150	29	29
	SV-Besch.	3 301	-	903	.	.	201	887	201	37
356009 Schwanewede	Betriebe	714	-	49	3	1	88	176	33	48
	SV-Besch.	2 423	-	531	.	.	309	630	113	52
356010 Vollersode	Betriebe	101	-	8	-	1	12	26	7	9
	SV-Besch.	203	-	.	-	.	51	52	12	4
356011 Worpswede	Betriebe	538	1	27	5	-	45	133	10	52
	SV-Besch.	1 367	.	110	.	-	143	276	42	148
357 Rotenburg (Wümme)	Betriebe	7 241	10	503	105	20	893	1 812	264	461
	SV-Besch.	39 940	173	7 732	297	121	4 390	9 183	1 795	1 327
357001 Ahausen	Betriebe	64	-	4	2	-	4	14	1	4
	SV-Besch.	56	-	.	.	-	.	8	.	.
357002 Alfstedt	Betriebe	56	-	4	6	-	16	7	-	3
	SV-Besch.	172	-	.	.	-	118	36	-	.
357003 Anderlingen	Betriebe	27	-	3	2	-	5	7	1	4
	SV-Besch.	43	-	.	.	-	.	20	.	.
357004 Basdahl	Betriebe	54	-	4	2	-	11	15	2	4
	SV-Besch.	174	-	80	.	-	.	34	.	15
357005 Böttersen	Betriebe	35	-	3	-	-	4	7	2	2
	SV-Besch.	73	-	.	-	-	4	.	.	.
357006 Bothel	Betriebe	95	-	7	1	-	21	13	2	6
	SV-Besch.	407	-	38	.	-	179	21	.	80
357007 Breddorf	Betriebe	52	-	6	2	-	8	15	3	1
	SV-Besch.	73	-	12	.	-	.	30	.	.
357008 Bremervörde,Stadt	Betriebe	872	-	36	3	2	91	228	26	72
	SV-Besch.	6 244	-	1 436	.	.	684	1 197	351	203
357009 Brockel	Betriebe	62	-	8	-	-	10	19	1	3
	SV-Besch.	215	-	60	-	-	21	52	.	.
357010 Bülstedt	Betriebe	33	-	2	1	-	4	7	4	4
	SV-Besch.	111	-	.	.	-	9	.	.	.
357011 Deinstedt	Betriebe	27	-	-	1	-	9	7	-	2
	SV-Besch.	40	-	-	.	-	29	.	-	.
357012 Ebersdorf	Betriebe	38	-	6	2	-	6	6	2	4
	SV-Besch.	177	-	60	.	-	63	.	.	.
357013 Elsdorf	Betriebe	96	-	10	2	-	12	19	5	4
	SV-Besch.	651	-	353	.	-	114	45	30	.
357014 Farven	Betriebe	25	-	2	-	-	5	6	-	2
	SV-Besch.	39	-	.	-	-	24	7	-	.
357015 Fintel	Betriebe	112	-	10	1	-	17	28	3	9
	SV-Besch.	447	-	21	.	-	24	149	.	.
357016 Gnarrenburg	Betriebe	348	3	16	1	3	63	98	11	27
	SV-Besch.	1 314	.	106	.	.	329	538	7	18
357017 Groß Meckelsen	Betriebe	22	-	2	1	-	5	3	2	4
	SV-Besch.	64	-	.	.	-
357018 Gyhum	Betriebe	117	-	2	-	-	14	35	7	10
	SV-Besch.	754	-	.	-	-	94	124	52	76
357019 Hamersen	Betriebe	13	-	1	-	-	2	3	-	1
	SV-Besch.	39	-	.	-	-	.	.	-	.
357020 Hassendorf	Betriebe	34	-	3	-	-	6	5	3	1
	SV-Besch.	21	-	.	-	-	.	3	.	.
357021 Heeslingen	Betriebe	210	-	17	2	1	35	52	9	5
	SV-Besch.	1 286	-	.	.	.	122	890	49	.
357022 Hellwege	Betriebe	37	-	3	1	-	2	10	2	3
	SV-Besch.	57	-	.	.	-
357023 Helvesiek	Betriebe	32	-	6	-	-	8	4	1	4
	SV-Besch.	147	-	6	-	-	28	.	.	6

en Städten, Landkreisen und Gemeinden in Niedersachsen 2008

den Wirtschaftsabschnitten										Merkmal	Statistische Region Kreisfreie Stadt Landkreis Gemeinde Land
J	K	L	M	N	P	Q	R	S			
Informa- tion u. Kommuni- kation	Erbr. von Finanz- u. Versicher. Dienstl.	Grundst. und Wohnungs- wesen	Erbr. von freiberufl., wissen. u. tech. Dienstl.	Erbr. von sonst. wirtschaftl. Dienstl.	Erziehung und Unterricht	Gesund- heits- u. Sozial- wesen	Kunst, Unter- haltung u. Erholung	Erbr.von sonst. Dienstl.			
Anzahl											
41	28	106	126	52	40	89	21	73	Betriebe	356007 Osterholz-Scharmbeck,Stadt	
80	530	36	218	345	221	1 318	44	211	SV-Besch.		
17	13	62	88	33	16	28	18	29	Betriebe	356008 Ritterhude	
29	37	24	84	573	60	170	24	51	SV-Besch.		
18	11	66	85	37	18	42	14	25	Betriebe	356009 Schwanewede	
11	45	.	111	174	45	326	.	30	SV-Besch.		
3	4	6	5	3	2	4	4	7	Betriebe	356010 Vollersode	
.	13	.	5	SV-Besch.		
18	11	45	75	21	9	35	25	26	Betriebe	356011 Worpsswede	
11	40	3	103	45	25	296	24	93	SV-Besch.		
157	143	782	752	315	155	414	136	319	Betriebe	357 Rotenburg (Wümme)	
619	1 129	115	1 648	1 352	808	8 069	149	1 033	SV-Besch.		
1	3	6	7	10	1	1	3	3	Betriebe	357001 Ahausen	
.	5	SV-Besch.		
1	1	5	11	1	-	-	-	1	Betriebe	357002 Alfstedt	
.	.	.	11	.	-	-	-	.	SV-Besch.		
1	-	2	-	-	-	1	1	-	Betriebe	357003 Anderlingen	
.	-	.	-	-	-	.	.	-	SV-Besch.		
1	1	3	2	2	1	1	1	4	Betriebe	357004 Basdahl	
.	SV-Besch.		
1	-	4	4	2	2	2	-	2	Betriebe	357005 Böttersen	
.	-	-	.	SV-Besch.		
3	1	13	12	1	1	8	2	4	Betriebe	357006 Bothel	
.	60	.	.	SV-Besch.		
-	2	3	6	1	2	-	1	2	Betriebe	357007 Breddorf	
-	-	.	.	SV-Besch.		
19	14	102	88	37	25	65	14	50	Betriebe	357008 Bremervörde,Stadt	
70	108	24	215	427	87	1 081	35	210	SV-Besch.		
1	1	7	3	1	1	2	1	4	Betriebe	357009 Brockel	
.	SV-Besch.		
-	-	3	-	3	-	3	1	1	Betriebe	357010 Bülstedt	
-	-	.	-	.	-	40	.	.	SV-Besch.		
2	-	4	1	-	-	1	-	-	Betriebe	357011 Deinstedt	
.	-	.	.	-	-	.	-	-	SV-Besch.		
1	-	2	4	2	1	2	-	-	Betriebe	357012 Ebersdorf	
.	-	-	-	SV-Besch.		
1	1	19	12	4	2	1	1	3	Betriebe	357013 Elsdorf	
.	.	.	6	SV-Besch.		
-	1	4	2	1	1	-	-	1	Betriebe	357014 Farven	
-	-	-	.	SV-Besch.		
3	2	6	12	5	3	5	3	5	Betriebe	357015 Fintel	
.	.	.	30	.	.	16	.	.	SV-Besch.		
7	6	25	33	11	7	12	8	17	Betriebe	357016 Gnarrenburg	
6	.	.	28	21	19	94	.	34	SV-Besch.		
-	-	1	2	1	-	1	-	-	Betriebe	357017 Groß Meckelsen	
-	-	.	.	.	-	.	-	-	SV-Besch.		
3	2	15	9	4	2	4	3	7	Betriebe	357018 Gyhum	
.	.	.	9	18	SV-Besch.		
-	-	2	3	-	-	-	-	1	Betriebe	357019 Hamersen	
-	-	.	.	-	-	-	-	.	SV-Besch.		
2	1	3	7	-	-	-	2	1	Betriebe	357020 Hassendorf	
.	.	.	.	-	-	-	.	.	SV-Besch.		
1	1	37	20	9	2	6	3	10	Betriebe	357021 Heeslingen	
.	.	.	40	.	.	39	.	.	SV-Besch.		
1	-	3	2	2	1	-	5	2	Betriebe	357022 Hellwege	
.	-	-	.	.	SV-Besch.		
-	-	4	2	-	-	1	2	-	Betriebe	357023 Helvesiek	
-	-	.	.	-	-	.	.	-	SV-Besch.		

1. Betriebe und sozialversicherungspflichtig Beschäftigte nach Wirtschaftsabschnitten, Statistischen Regionen, kreisfrei

Statistische Region Kreisfreie Stadt Landkreis Gemeinde Land	Merkmal	Insgesamt	davon in							
			B Bergbau u. Gewinn. v. Steinen u. Erden	C Verarb. Gewerbe	D Energie- ver- sorgung	E Wasservers; Abw., Abf. u. Bes. v. Um- weltverschm.	F Bau- gewerbe	G Handel; Instand- halt. u. Rep. v. Kfz	H Verkehr und Lagerei	I Gast- gewerbe
			Anzahl							
357024 Hemsbünde	Betriebe	49	1	9	2	-	12	8	1	2
	SV-Besch.	433	.	208	.	-	27	181	.	.
357025 Hemslingen	Betriebe	57	1	6	1	-	4	13	3	3
	SV-Besch.	229	.	.	.	-	.	36	.	.
357026 Hepstedt	Betriebe	32	-	-	-	-	9	5	-	4
	SV-Besch.	47	-	-	-	-	33	.	-	.
357027 Hipstedt	Betriebe	42	-	3	2	-	5	11	3	1
	SV-Besch.	39	-	.	.	-
357028 Horstedt	Betriebe	38	-	8	-	-	7	4	-	3
	SV-Besch.	66	-	10	-	-	24	11	-	.
357029 Kalbe	Betriebe	22	-	2	-	-	3	6	4	-
	SV-Besch.	19	-	.	-	-	6	4	.	-
357030 Kirchtimke	Betriebe	29	-	5	-	-	3	7	2	3
	SV-Besch.	37	-	9	-	-
357031 Kirchwalsede	Betriebe	50	-	6	-	-	9	9	1	2
	SV-Besch.	170	-	53	-	-	30	.	.	.
357032 Klein Meckelsen	Betriebe	28	-	2	-	-	6	8	1	2
	SV-Besch.	104	-	.	-	-	25	11	.	.
357033 Lauenbrück	Betriebe	78	-	7	1	-	11	10	2	5
	SV-Besch.	227	-	10	.	-	11	113	.	4
357034 Lengenbostel	Betriebe	27	-	3	-	-	3	4	5	-
	SV-Besch.	121	-	.	-	-	.	10	.	-
357035 Oerel	Betriebe	77	-	6	2	-	22	9	5	3
	SV-Besch.	203	-	.	.	-	59	28	58	.
357036 Ostereistedt	Betriebe	26	-	5	3	-	5	5	-	-
	SV-Besch.	83	-	19	.	-	21	.	-	-
357037 Reeßum	Betriebe	58	-	7	1	-	8	11	1	2
	SV-Besch.	116	-	20	.	-	13	25	.	.
357038 Rhade	Betriebe	47	-	3	4	-	7	7	2	2
	SV-Besch.	83	-	.	8	-	9	13	.	.
357039 Rotenburg (Wümme),Stadt	Betriebe	991	1	63	11	4	71	236	42	61
	SV-Besch.	9 746	.	1 102	.	42	537	1 267	558	186
357040 Sandbostel	Betriebe	29	-	5	2	-	4	4	1	2
	SV-Besch.	42	-	15	.	-	.	14	.	.
357041 Scheeßel	Betriebe	560	-	36	18	1	86	131	10	29
	SV-Besch.	2 487	-	408	15	.	422	734	51	25
357042 Seedorf	Betriebe	36	-	-	1	2	2	12	2	4
	SV-Besch.	77	-	-	.	.	.	31	.	.
357043 Selsingen	Betriebe	147	1	10	-	1	17	49	6	5
	SV-Besch.	484	.	28	-	.	107	152	28	8
357044 Sittensen	Betriebe	381	1	26	3	1	24	117	15	23
	SV-Besch.	2 032	.	249	.	.	246	857	44	88
357045 Sottrum	Betriebe	321	-	28	3	-	35	86	11	16
	SV-Besch.	1 594	-	159	41	-	180	416	50	121
357046 Stemmen	Betriebe	26	-	1	-	-	5	6	-	1
	SV-Besch.	120	-	.	-	-	.	.	-	.
357047 Tarmstedt	Betriebe	165	-	18	3	-	17	55	4	10
	SV-Besch.	373	-	52	.	-	48	117	.	10
357048 Tiste	Betriebe	29	1	-	-	-	6	8	1	2
	SV-Besch.	35	.	-	-	-	10	.	.	.
357049 Vahlde	Betriebe	20	-	3	-	-	4	3	1	2
	SV-Besch.	15	-	.	-	-
357050 Vierden	Betriebe	29	-	3	-	-	6	8	4	1
	SV-Besch.	35	-	.	-	-	15	.	.	.
357051 Visselhövede,Stadt	Betriebe	443	-	30	3	2	62	114	22	36
	SV-Besch.	1 958	-	250	.	.	226	723	89	90
357052 Vorwerk	Betriebe	35	-	1	2	1	2	7	3	1
	SV-Besch.	50	-

en Städten, Landkreisen und Gemeinden in Niedersachsen 2008

den Wirtschaftsabschnitten										Merkmal	Statistische Region Kreisfreie Stadt Landkreis Gemeinde Land
J Informa- tion u. Kommuni- kation	K Erbr. von Finanz- u. Versicher- Dienstl.	L Grundst. und Wohnungs- wesen	M Erbr. von freiberufl., wissen. u. tech. Dienstl.	N Erbr. von sonst. wirtschaftl. Dienstl.	P Erziehung und Unterricht	Q Gesund- heits- u. Sozial- wesen	R Kunst, Unter- haltung u. Erholung	S Erbr.von sonst. Dienstl.			
Anzahl											
1	-	4	5	-	1	1	1	1	1	Betriebe	357024 Hemsbünde
.	-	.	.	-	SV-Besch.	
-	2	5	10	3	2	3	1	-	-	Betriebe	357025 Hemslingen
-	.	.	6	-	-	SV-Besch.	
4	-	2	3	-	3	1	1	-	-	Betriebe	357026 Hepstedt
.	-	.	.	-	.	.	.	-	-	SV-Besch.	
1	-	1	7	2	1	1	2	2	2	Betriebe	357027 Hipstedt
.	-	SV-Besch.	
2	2	2	1	2	1	4	1	1	1	Betriebe	357028 Horstedt
.	-	13	.	.	.	SV-Besch.	
2	-	1	1	3	-	-	-	-	-	Betriebe	357029 Kalbe
.	-	.	.	.	-	-	-	-	-	SV-Besch.	
-	-	2	1	2	-	2	-	2	2	Betriebe	357030 Kirchtimke
-	-	.	.	.	-	.	-	-	.	SV-Besch.	
1	1	10	2	3	1	3	-	2	2	Betriebe	357031 Kirchwalsede
.	21	-	.	.	SV-Besch.	
-	1	2	2	2	2	-	-	-	-	Betriebe	357032 Klein Meckelsen
-	-	-	-	-	SV-Besch.	
2	4	6	8	5	2	5	2	8	8	Betriebe	357033 Lauenbrück
.	11	64	.	9	9	SV-Besch.	
-	-	3	3	2	1	1	1	1	1	Betriebe	357034 Lengenbostel
-	-	SV-Besch.	
1	-	9	5	2	2	3	2	6	6	Betriebe	357035 Oerel
.	-	.	12	.	.	14	.	.	.	SV-Besch.	
1	-	2	1	3	-	-	1	-	-	Betriebe	357036 Osteristedt
.	-	.	.	.	-	-	-	-	-	SV-Besch.	
2	1	8	8	3	-	4	1	1	1	Betriebe	357037 Reeßum
.	.	.	7	.	-	44	.	.	.	SV-Besch.	
-	-	6	4	1	2	5	-	4	4	Betriebe	357038 Rhade
-	-	-	5	5	SV-Besch.	
30	21	99	105	44	24	100	17	62	62	Betriebe	357039 Rotenburg (Wümme),Stadt
209	136	32	329	327	258	4 373	36	276	276	SV-Besch.	
1	-	3	3	1	1	-	-	2	2	Betriebe	357040 Sandbostel
.	-	-	-	.	.	SV-Besch.	
14	14	56	68	23	9	28	14	23	23	Betriebe	357041 Scheeßel
30	160	.	165	79	100	228	19	25	25	SV-Besch.	
1	-	5	2	4	-	-	-	1	1	Betriebe	357042 Seedorf
.	-	.	.	.	-	-	-	.	.	SV-Besch.	
-	3	16	9	9	2	11	3	5	5	Betriebe	357043 Selsingen
-	.	.	13	11	.	85	.	13	13	SV-Besch.	
6	8	54	44	17	6	20	5	11	11	Betriebe	357044 Sittensen
21	.	5	89	137	28	.	.	20	20	SV-Besch.	
8	7	31	38	10	6	22	7	13	13	Betriebe	357045 Sottrum
.	.	.	61	78	15	149	5	19	19	SV-Besch.	
1	1	2	3	3	-	2	-	1	1	Betriebe	357046 Stemmen
.	-	.	-	.	.	SV-Besch.	
4	3	11	17	3	4	8	3	5	5	Betriebe	357047 Tarmstedt
.	16	.	34	.	18	43	.	20	20	SV-Besch.	
-	-	-	5	1	3	-	1	1	1	Betriebe	357048 Tiste
-	-	-	.	.	.	-	-	.	.	SV-Besch.	
1	-	1	2	2	-	-	1	-	-	Betriebe	357049 Vahlde
.	-	.	.	.	-	-	-	-	-	SV-Besch.	
1	-	2	4	-	-	-	-	-	-	Betriebe	357050 Vierden
.	-	.	.	-	-	-	-	-	-	SV-Besch.	
7	10	45	44	23	6	23	3	13	13	Betriebe	357051 Visselhövede,Stadt
.	24	18	90	27	58	249	6	26	26	SV-Besch.	
1	-	2	6	6	2	-	-	1	1	Betriebe	357052 Vorwerk
.	-	.	.	8	.	-	-	.	.	SV-Besch.	

1. Betriebe und sozialversicherungspflichtig Beschäftigte nach Wirtschaftsabschnitten, Statistischen Regionen, kreisfrei

Statistische Region Kreisfreie Stadt Landkreis Gemeinde Land	Merkmal	Insgesamt	davon in							
			B Bergbau u. Gewinn. v. Steinen u. Erden	C Verarb. Gewerbe	D Energie- ver- sorgung	E Wasservers; Abw., Abf. u. Bes. v. Um- weltverschm.	F Bau- gewerbe	G Handel; Instand- halt. u. Rep. v. Kfz	H Verkehr und Lagerei	I Gast- gewerbe
			Anzahl							
357053 Westertimke	Betriebe	17	-	2	2	-	2	7	1	-
	SV-Besch.	36	-	.	.	-	.	.	.	-
357054 Westerwalsede	Betriebe	24	-	3	-	-	3	6	1	1
	SV-Besch.	65	-	.	-	-
357055 Wilstedt	Betriebe	78	-	4	1	-	9	18	-	3
	SV-Besch.	161	-	16	.	-	28	42	-	.
357056 Wohnste	Betriebe	33	-	3	1	-	7	7	1	-
	SV-Besch.	65	-	.	.	-	44	.	.	-
357057 Zeven,Stadt	Betriebe	756	1	40	9	2	59	213	22	53
	SV-Besch.	5 984	.	2 465	.	.	260	991	176	118
358 Soltau-Fallingbostel	Betriebe	5 798	3	367	54	27	666	1 471	209	603
	SV-Besch.	35 749	.	6 905	635	.	2 909	6 362	1 863	2 101
358001 Ahlden (Aller),Flecken	Betriebe	48	-	6	-	-	8	7	2	3
	SV-Besch.	148	-	29	-	-	30	31	.	.
358002 Bispingen	Betriebe	338	-	28	5	-	54	64	14	61
	SV-Besch.	2 018	-	372	.	-	334	305	18	570
358003 Böhme	Betriebe	24	-	-	3	-	1	7	2	1
	SV-Besch.	84	-	-	.	-
358004 Bomlitz	Betriebe	208	1	13	2	3	26	49	9	19
	SV-Besch.	2 833	.	1 161	.	.	48	99	.	63
358005 Buchholz (Aller)	Betriebe	67	-	5	-	-	9	25	3	3
	SV-Besch.	396	-	.	-	-	.	96	.	.
358006 Eickeloh	Betriebe	23	-	3	-	-	7	3	-	1
	SV-Besch.	47	-	.	-	-	.	.	-	.
358007 Essel	Betriebe	41	-	2	-	-	7	13	2	6
	SV-Besch.	200	-	.	-	-	20	43	.	130
358008 Bad Fallingbostel,Stadt	Betriebe	533	-	35	5	2	59	127	25	62
	SV-Besch.	3 695	-	1 011	.	.	399	580	355	166
358009 Frankenfeld	Betriebe	21	-	-	-	1	3	2	4	2
	SV-Besch.	62	-	-	-	.	.	.	5	.
358010 Gilten	Betriebe	52	-	4	1	-	12	9	2	2
	SV-Besch.	59	-	.	.	-	28	12	.	.
358011 Grethem	Betriebe	13	-	1	-	-	1	-	1	2
	SV-Besch.	27	-	.	-	-	.	-	.	.
358012 Hademstorf	Betriebe	21	-	-	-	-	6	7	2	2
	SV-Besch.	39	-	-	-	-	12	.	.	.
358013 Häuslingen	Betriebe	15	-	2	-	-	4	3	2	2
	SV-Besch.	42	-	.	-	-
358014 Hodenhagen	Betriebe	126	-	13	-	1	15	30	14	11
	SV-Besch.	1 242	-	301	-	.	14	97	99	46
358015 Lindwedel	Betriebe	70	-	6	-	1	7	16	1	4
	SV-Besch.	88	-	.	-	.	.	22	.	.
358016 Munster,Stadt	Betriebe	482	-	31	2	4	35	118	13	66
	SV-Besch.	2 731	-	348	.	.	126	507	103	119
358017 Neuenkirchen	Betriebe	249	1	17	8	1	41	64	6	21
	SV-Besch.	733	.	259	.	.	117	165	17	9
358018 Rethem (Aller),Stadt	Betriebe	113	-	11	1	-	13	32	2	9
	SV-Besch.	323	-	.	.	-	65	86	.	16
358019 Schneverdingen,Stadt	Betriebe	773	1	35	12	2	104	212	14	89
	SV-Besch.	3 876	.	1 034	.	.	648	646	33	160
358020 Schwarmstedt	Betriebe	320	-	22	-	1	22	84	12	24
	SV-Besch.	1 550	-	197	-	.	56	386	455	56
358021 Soltau,Stadt	Betriebe	1 068	-	59	10	4	93	295	36	107
	SV-Besch.	8 644	-	1 255	152	.	283	2 045	426	316
358022 Walsrode,Stadt	Betriebe	1 031	-	63	4	6	113	276	35	87
	SV-Besch.	6 219	-	515	.	41	618	1 140	221	204
358023 Wietzenndorf	Betriebe	151	-	11	1	-	26	26	6	15
	SV-Besch.	673	-	105	.	-	71	.	60	169

en Städten, Landkreisen und Gemeinden in Niedersachsen 2008

den Wirtschaftsabschnitten										Merkmal	Statistische Region Kreisfreie Stadt Landkreis Gemeinde Land
J	K	L	M	N	P	Q	R	S			
Informa- tion u. Kommuni- kation	Erbr. von Finanz- u. Versicher. Dienstl.	Grundst. und Wohnungs- wesen	Erbr. von freiberufl., wissen. u. tech. Dienstl.	Erbr. von sonst. wirtschaftl. Dienstl.	Erziehung und Unterricht	Gesund- heits- u. Sozial- wesen	Kunst, Unter- haltung u. Erholung	Erbr.von sonst. Dienstl.			
Anzahl											
-	-	1	-	-	-	1	-	1	Betriebe	357053 Westertimke	
-	-	.	-	-	-	.	-	.	SV-Besch.		
-	-	4	3	2	-	-	-	1	Betriebe	357054 Westerwalsede	
-	-	.	.	.	-	-	-	.	SV-Besch.		
1	2	6	13	5	5	5	-	6	Betriebe	357055 Wilstedt	
.	.	.	5	.	11	40	-	11	SV-Besch.		
-	-	8	1	2	1	-	-	2	Betriebe	357056 Wohnste	
-	-	-	-	.	SV-Besch.		
15	26	100	82	30	16	45	18	25	Betriebe	357057 Zeven,Stadt	
71	295	9	439	78	78	732	15	202	SV-Besch.		
194	115	449	489	260	125	363	132	271	Betriebe	358 Soltau-Fallingbostel	
414	992	715	2 460	1 683	1 517	5 166	671	1 092	SV-Besch.		
4	-	2	4	1	2	4	4	1	Betriebe	358001 Ahlden (Aller),Flecken	
.	-	SV-Besch.		
12	4	17	19	18	5	11	10	16	Betriebe	358002 Bispingen	
.	.	.	22	52	.	89	.	69	SV-Besch.		
2	-	-	1	5	1	1	-	-	Betriebe	358003 Böhme	
.	-	-	-	-	SV-Besch.		
3	5	17	19	8	7	13	3	11	Betriebe	358004 Bomlitz	
.	10	5	.	38	283	67	.	77	SV-Besch.		
2	-	4	11	2	1	1	1	-	Betriebe	358005 Buchholz (Aller)	
.	-	.	6	-	SV-Besch.		
1	-	3	-	1	1	1	1	1	Betriebe	358006 Eickeloh	
.	-	.	-	SV-Besch.		
2	1	4	-	-	1	1	-	2	Betriebe	358007 Essel	
.	.	.	-	-	.	.	-	.	SV-Besch.		
22	12	36	43	27	7	35	9	27	Betriebe	358008 Bad Fallingbostel,Stadt	
.	62	38	59	350	60	503	18	77	SV-Besch.		
1	-	2	1	3	-	2	-	-	Betriebe	358009 Frankenfeld	
.	-	.	.	.	-	.	-	-	SV-Besch.		
4	1	7	5	1	-	2	-	2	Betriebe	358010 Gilten	
.	-	.	-	.	SV-Besch.		
2	-	-	2	1	1	1	1	-	Betriebe	358011 Grethem	
.	-	-	-	SV-Besch.		
1	-	1	1	-	1	-	-	-	Betriebe	358012 Hademstorf	
.	-	.	.	-	.	-	-	-	SV-Besch.		
-	-	1	-	1	-	-	-	-	Betriebe	358013 Häuslingen	
-	-	.	-	.	-	-	-	-	SV-Besch.		
3	7	6	10	2	4	6	4	-	Betriebe	358014 Hodenhagen	
.	13	.	.	.	38	146	.	-	SV-Besch.		
6	1	5	7	8	1	4	2	1	Betriebe	358015 Lindwedel	
.	.	.	.	5	.	21	.	.	SV-Besch.		
17	13	42	36	11	10	37	16	31	Betriebe	358016 Munster,Stadt	
16	66	543	138	18	142	245	29	190	SV-Besch.		
9	6	18	13	15	5	9	2	13	Betriebe	358017 Neuenkirchen	
.	10	.	6	19	.	88	.	21	SV-Besch.		
5	4	8	9	4	3	8	-	4	Betriebe	358018 Rethem (Aller),Stadt	
.	13	34	-	24	SV-Besch.		
29	10	60	69	39	14	37	15	31	Betriebe	358019 Schneverdingen,Stadt	
17	64	23	131	510	106	369	11	73	SV-Besch.		
6	7	44	26	17	8	23	11	13	Betriebe	358020 Schwarmstedt	
.	28	.	75	12	50	181	7	23	SV-Besch.		
32	25	89	93	44	19	89	24	49	Betriebe	358021 Soltau,Stadt	
284	487	.	448	357	257	1 681	259	218	SV-Besch.		
24	17	74	106	39	27	70	27	63	Betriebe	358022 Walsrode,Stadt	
63	222	.	439	235	487	1 524	128	302	SV-Besch.		
7	1	9	14	13	6	8	2	6	Betriebe	358023 Wietzendorf	
.	.	.	28	38	22	88	.	.	SV-Besch.		

1. Betriebe und sozialversicherungspflichtig Beschäftigte nach Wirtschaftsabschnitten, Statistischen Regionen, kreisfrei

Statistische Region Kreisfreie Stadt Landkreis Gemeinde Land	Merkmal	Insgesamt	davon in							
			B Bergbau u. Gewinn. v. Steinen u. Erden	C Verarb. Gewerbe	D Energie- ver- sorgung	E Wasservers; Abw., Abf. u. Bes. v. Um- weltverschm.	F Bau- gewerbe	G Handel; Instand- halt. u. Rep. v. Kfz	H Verkehr und Lagerei	I Gast- gewerbe
			Anzahl							
358501 Osterheide	Betriebe	11	-	-	-	1	-	2	2	4
	SV-Besch.	20	-	-	-	.	-	.	.	3
359 Stade	Betriebe	8 121	7	447	58	36	855	1 842	547	519
	SV-Besch.	49 499	38	11 795	529	718	4 459	9 724	5 411	1 165
359001 Agathenburg	Betriebe	40	-	3	-	-	7	13	1	5
	SV-Besch.	56	-	3	-	-	8	27	.	9
359002 Ahlerstedt	Betriebe	216	-	16	7	-	62	47	11	11
	SV-Besch.	580	-	.	.	-	254	70	.	.
359003 Apensen	Betriebe	134	-	9	-	-	10	37	7	8
	SV-Besch.	727	-	345	-	-	58	148	.	6
359004 Balje	Betriebe	43	-	7	2	1	6	9	3	3
	SV-Besch.	76	-	8	9
359005 Bargstedt	Betriebe	75	-	1	1	-	21	14	1	5
	SV-Besch.	249	-	.	.	-	.	44	.	.
359006 Beckdorf	Betriebe	68	-	1	-	-	18	11	4	2
	SV-Besch.	148	-	.	-	-	43	63	10	.
359007 Bliedersdorf	Betriebe	64	-	8	-	-	11	9	2	4
	SV-Besch.	117	-	9	-	-	27	.	.	16
359008 Brest	Betriebe	24	-	1	-	-	3	8	-	-
	SV-Besch.	36	-	.	-	-	.	22	-	-
359009 Burweg	Betriebe	23	-	1	-	-	1	9	1	1
	SV-Besch.	61	-	.	-	-	.	7	.	.
359010 Buxtehude,Stadt	Betriebe	1 801	1	94	4	3	121	396	88	122
	SV-Besch.	12 819	.	3 018	.	.	509	2 443	2 984	266
359011 Deinste	Betriebe	68	-	3	1	-	10	13	6	4
	SV-Besch.	111	-	.	.	-	17	11	.	41
359012 Dollern	Betriebe	94	-	4	-	1	14	29	2	4
	SV-Besch.	557	-	24	-	.	40	357	.	.
359013 Drochtersen	Betriebe	403	1	24	6	1	49	79	63	23
	SV-Besch.	1 702	.	287	.	.	250	403	373	19
359014 Düdenbüttel	Betriebe	35	-	4	-	1	7	8	2	1
	SV-Besch.	52	-	11	-
359015 Engelschoff	Betriebe	16	-	2	-	-	2	2	-	-
	SV-Besch.	6	-	.	-	-	.	.	-	-
359016 Estorf	Betriebe	37	-	-	1	-	6	5	2	4
	SV-Besch.	34	-	-	.	-	10	.	.	.
359017 Fredenbeck	Betriebe	177	-	7	1	2	25	50	5	8
	SV-Besch.	613	-	.	.	.	115	148	.	.
359018 Freiburg (Elbe),Flecken	Betriebe	80	-	8	-	-	11	17	6	5
	SV-Besch.	329	-	.	-	-	120	97	10	.
359019 Großenwörden	Betriebe	18	-	1	-	-	6	3	1	1
	SV-Besch.	55	-	.	-	-	22	11	.	.
359020 Grünendeich	Betriebe	85	-	2	-	-	7	16	7	9
	SV-Besch.	151	-	.	-	-	62	.	.	.
359021 Guderhandviertel	Betriebe	50	-	4	-	-	7	17	3	-
	SV-Besch.	294	-	29	-	-	46	62	.	-
359022 Hammah	Betriebe	87	-	6	2	-	15	19	5	3
	SV-Besch.	317	-	28	.	-	35	159	9	.
359023 Harsefeld,Flecken	Betriebe	495	-	22	6	5	63	135	23	23
	SV-Besch.	2 180	-	159	.	26	520	560	271	37
359024 Heinbockel	Betriebe	50	-	2	-	-	12	10	3	3
	SV-Besch.	89	-	.	-	-
359025 Himmelpforten	Betriebe	160	-	5	-	3	19	36	10	11
	SV-Besch.	690	-	.	-	.	133	195	52	16
359026 Hollern-Twielenfleth	Betriebe	144	-	10	-	1	18	25	16	9
	SV-Besch.	501	-	30	-	.	33	265	62	16
359027 Horneburg,Flecken	Betriebe	231	-	16	-	-	27	48	11	14
	SV-Besch.	892	-	128	-	-	156	248	99	7

en Städten, Landkreisen und Gemeinden in Niedersachsen 2008

den Wirtschaftsabschnitten										Merkmal	Statistische Region Kreisfreie Stadt Landkreis Gemeinde Land
J	K	L	M	N	P	Q	R	S			
Informa- tion u. Kommuni- kation	Erbr. von Finanz- u. Versicher- Dienstl.	Grundst. und Wohnungs- wesen	Erbr. von freiberufl., wissen. u. tech. Dienstl.	Erbr. von sonst. wirtschaftl. Dienstl.	Erziehung und Unterricht	Gesund- heits- u. Sozial- wesen	Kunst, Unter- haltung u. Erholung	Erbr.von sonst. Dienstl.			
Anzahl											
-	1	-	-	-	1	-	-	-	Betriebe	358501 Osterheide	
-	.	-	-	-	.	-	-	-	SV-Besch.		
211	189	822	941	375	185	447	192	448	Betriebe	359 Stade	
647	1 768	347	1 865	2 437	1 298	5 857	232	1 209	SV-Besch.		
1	1	2	3	1	-	-	-	3	Betriebe	359001 Agathenburg	
.	-	-	-	.	SV-Besch.		
6	4	12	15	10	2	4	2	7	Betriebe	359002 Ahlerstedt	
.	25	.	.	12	.	16	.	36	SV-Besch.		
4	6	10	15	7	4	5	4	8	Betriebe	359003 Apensen	
.	.	.	32	.	14	.	.	23	SV-Besch.		
-	1	-	4	2	-	-	-	5	Betriebe	359004 Balje	
-	.	-	.	.	-	-	-	13	SV-Besch.		
1	3	9	5	5	1	4	-	4	Betriebe	359005 Bargstedt	
.	10	9	-	.	SV-Besch.		
-	1	5	11	4	3	3	2	3	Betriebe	359006 Beckdorf	
-	SV-Besch.		
1	1	7	7	5	3	3	-	3	Betriebe	359007 Bliedersdorf	
.	.	.	3	.	.	.	-	.	SV-Besch.		
2	-	2	4	1	-	-	-	3	Betriebe	359008 Brest	
.	-	.	.	.	-	-	-	.	SV-Besch.		
-	-	1	5	-	2	1	-	1	Betriebe	359009 Burweg	
-	-	.	.	-	.	.	-	.	SV-Besch.		
62	43	213	281	87	44	112	45	85	Betriebe	359010 Buxtehude,Stadt	
306	226	87	469	473	278	1 272	68	236	SV-Besch.		
1	1	8	11	3	2	1	3	1	Betriebe	359011 Deinste	
.	SV-Besch.		
3	3	14	10	3	1	3	1	2	Betriebe	359012 Dollern	
.	.	.	22	SV-Besch.		
9	13	34	26	23	4	15	13	20	Betriebe	359013 Drochtersen	
8	102	3	27	44	.	129	.	27	SV-Besch.		
2	2	4	2	-	-	1	-	1	Betriebe	359014 Düdenbüttel	
.	.	.	.	-	-	.	-	.	SV-Besch.		
-	-	1	3	1	-	1	2	2	Betriebe	359015 Engelschoff	
-	-	.	.	.	-	.	.	.	SV-Besch.		
2	2	1	5	2	-	2	2	3	Betriebe	359016 Estorf	
.	-	.	.	.	SV-Besch.		
4	5	18	14	7	5	8	7	11	Betriebe	359017 Fredenbeck	
.	47	.	11	27	SV-Besch.		
-	1	6	6	3	4	7	-	6	Betriebe	359018 Freiburg (Elbe),Flecken	
-	.	.	9	.	.	58	-	10	SV-Besch.		
-	1	1	4	-	-	-	-	-	Betriebe	359019 Großenwörden	
-	.	.	.	-	-	-	-	-	SV-Besch.		
5	3	11	14	3	-	2	3	3	Betriebe	359020 Grünendeich	
.	3	.	3	.	-	.	.	.	SV-Besch.		
2	1	-	9	-	1	4	1	1	Betriebe	359021 Guderhandviertel	
.	.	-	.	-	.	138	.	.	SV-Besch.		
4	2	5	7	6	6	1	3	3	Betriebe	359022 Hammah	
.	.	.	17	6	SV-Besch.		
7	12	55	49	30	12	23	5	25	Betriebe	359023 Harsefeld,Flecken	
.	66	84	112	42	98	141	.	31	SV-Besch.		
-	1	1	5	5	2	1	3	2	Betriebe	359024 Heinbockel	
-	.	.	19	6	SV-Besch.		
3	5	15	16	8	2	13	3	11	Betriebe	359025 Himmelpforten	
.	27	.	32	.	.	109	.	23	SV-Besch.		
4	1	12	19	7	4	2	8	8	Betriebe	359026 Hollern-Twielenfleth	
.	.	.	19	16	.	.	.	13	SV-Besch.		
9	5	29	19	11	4	17	5	16	Betriebe	359027 Horneburg,Flecken	
.	26	.	39	61	.	90	.	19	SV-Besch.		

1. Betriebe und sozialversicherungspflichtig Beschäftigte nach Wirtschaftsabschnitten, Statistischen Regionen, kreisfrei

Statistische Region Kreisfreie Stadt Landkreis Gemeinde Land	Merkmal	Insgesamt	davon in							
			B Bergbau u. Gewinn. v. Steinen u. Erden	C Verarb. Gewerbe	D Energie- ver- sorgung	E Wasservers; Abw., Abf. u. Bes. v. Um- weltverschm.	F Bau- gewerbe	G Handel; Instand- halt. u. Rep. v. Kfz	H Verkehr und Lagerei	I Gast- gewerbe
			Anzahl							
359028 Jork	Betriebe	582	-	28	3	-	40	137	89	38
	SV-Besch.	1 799	-	92	.	-	177	472	346	75
359029 Kranenburg	Betriebe	27	-	1	-	-	7	7	1	1
	SV-Besch.	16	-	.	-	-	10	.	.	.
359030 Krummendeich	Betriebe	7	-	-	-	-	-	3	-	3
	SV-Besch.	.	-	-	-	-	-	.	-	.
359031 Kutenholz	Betriebe	123	-	11	2	-	27	21	5	8
	SV-Besch.	594	-	266	.	-	72	41	.	.
359032 Mittelnkirchen	Betriebe	37	-	2	-	-	2	15	1	2
	SV-Besch.	77	-	.	-	-	.	57	.	.
359033 Neuenkirchen	Betriebe	16	-	2	-	-	1	4	2	-
	SV-Besch.	18	-	.	-	-	.	.	.	-
359034 Nottensdorf	Betriebe	61	-	5	1	1	8	11	1	4
	SV-Besch.	202	-	39	.	.	23	.	.	.
359035 Oederquart	Betriebe	38	-	2	10	-	1	13	1	1
	SV-Besch.	.	-	.	.	-	.	14	.	.
359036 Oldendorf	Betriebe	105	-	5	-	-	11	15	29	4
	SV-Besch.	230	-	12	-	-	25	58	38	.
359037 Sauensiek	Betriebe	84	2	7	1	-	20	19	5	4
	SV-Besch.	222	.	.	.	-	39	35	.	.
359038 Stade,Stadt	Betriebe	2 095	3	109	10	15	162	481	100	155
	SV-Besch.	21 527	.	7 011	402	166	1 205	3 449	561	467
359039 Steinkirchen	Betriebe	98	-	5	-	-	5	26	14	6
	SV-Besch.	497	-	.	-	-	13	93	219	38
359040 Wischhafen	Betriebe	130	-	9	-	2	13	25	16	10
	SV-Besch.	833	-	30	-	.	192	56	96	41
360 Uelzen	Betriebe	3 671	1	260	37	9	377	940	121	329
	SV-Besch.	22 172	.	3 681	170	.	1 722	4 481	1 035	891
360001 Altenmedingen	Betriebe	50	-	3	-	-	8	9	2	9
	SV-Besch.	59	-	.	-	-	20	.	.	8
360002 Bad Bevensen,Stadt	Betriebe	493	-	37	1	-	45	120	8	77
	SV-Besch.	3 635	-	356	.	-	269	387	40	423
360003 Barum	Betriebe	27	-	-	1	-	2	5	2	3
	SV-Besch.	45	-	-	.	-	.	7	.	.
360004 Bienenbüttel	Betriebe	221	-	8	1	1	31	48	17	15
	SV-Besch.	771	-	145	.	.	52	105	30	.
360005 Bad Bodenteich,Flecken	Betriebe	144	-	10	1	1	18	38	6	18
	SV-Besch.	788	-	181	.	.	188	89	.	16
360006 Ebstorf,Flecken	Betriebe	199	-	15	2	-	24	58	4	16
	SV-Besch.	907	-	150	.	-	103	229	9	13
360007 Eimke	Betriebe	33	-	1	1	-	4	5	1	2
	SV-Besch.	80	-	.	.	-	.	15	.	.
360008 Emmendorf	Betriebe	20	-	1	2	-	2	5	-	1
	SV-Besch.	40	-	.	.	-	.	.	-	.
360009 Gerdau	Betriebe	66	-	10	2	-	7	16	2	1
	SV-Besch.	272	-	.	.	-	.	20	.	.
360010 Hanstedt	Betriebe	35	-	4	-	-	6	9	1	-
	SV-Besch.	103	-	.	-	-	.	40	.	-
360011 Himbergen	Betriebe	76	-	5	5	-	9	17	7	5
	SV-Besch.	158	-	.	.	-	23	22	58	.
360012 Jelmstorf	Betriebe	19	-	2	-	-	-	6	-	1
	SV-Besch.	21	-	.	-	-	-	14	-	.
360013 Lüder	Betriebe	25	-	6	-	-	6	3	1	2
	SV-Besch.	275	-	210	-	-
360014 Natendorf	Betriebe	33	-	3	2	-	6	3	1	3
	SV-Besch.	27	-	.	.	-
360015 Oetzen	Betriebe	40	-	3	-	-	7	9	1	3
	SV-Besch.	86	-	.	-	-	9	.	.	.

en Städten, Landkreisen und Gemeinden in Niedersachsen 2008

den Wirtschaftsabschnitten									Merkmal	Statistische Region Kreisfreie Stadt Landkreis Gemeinde Land
J Informa- tion u. Kommuni- kation	K Erbr. von Finanz- u. Versicher- Dienstl.	L Grundst. und Wohnungs- wesen	M Erbr. von freiberufl., wissen. u. tech. Dienstl.	N Erbr. von sonst. wirtschaftl. Dienstl.	P Erziehung und Unterricht	Q Gesund- heits- u. Sozial- wesen	R Kunst, Unter- haltung u. Erholung	S Erbr. von sonst. Dienstl.		
Anzahl										
16	13	50	71	25	9	19	13	31	Betriebe	359028 Jork
28	192	7	159	39	69	76	.	65	SV-Besch.	
1	-	1	1	1	-	-	4	2	Betriebe	359029 Kranenburg
.	-	.	.	.	-	-	.	.	SV-Besch.	
-	-	-	1	-	-	-	-	-	Betriebe	359030 Krummendeich
-	-	-	.	-	-	-	-	-	SV-Besch.	
2	3	8	10	5	2	6	-	13	Betriebe	359031 Kutenholz
.	.	3	.	40	.	133	-	.	SV-Besch.	
2	1	2	6	1	1	-	-	2	Betriebe	359032 Mittelnkirchen
.	-	-	.	SV-Besch.	
-	1	1	2	-	1	-	1	1	Betriebe	359033 Neuenkirchen
-	.	.	.	-	.	-	.	.	SV-Besch.	
3	-	7	5	2	3	5	4	1	Betriebe	359034 Nottensdorf
.	-	87	.	.	SV-Besch.	
-	1	-	3	2	2	-	-	2	Betriebe	359035 Oederquart
-	.	-	.	.	.	-	-	.	SV-Besch.	
-	3	5	12	-	1	5	6	9	Betriebe	359036 Oldendorf
-	.	.	15	-	.	24	.	9	SV-Besch.	
3	1	6	6	6	2	-	-	2	Betriebe	359037 Sauensiek
.	.	.	.	29	.	-	-	.	SV-Besch.	
45	43	251	231	95	52	168	41	134	Betriebe	359038 Stade,Stadt
262	853	126	713	1 564	628	3 389	.	593	SV-Besch.	
3	3	2	11	2	2	6	7	6	Betriebe	359039 Steinkirchen
.	15	.	12	.	.	34	.	10	SV-Besch.	
4	2	13	13	2	4	5	4	8	Betriebe	359040 Wischhafen
.	11	20	.	.	SV-Besch.	
66	84	254	310	164	107	305	88	219	Betriebe	360 Uelzen
239	846	.	683	1 082	891	5 515	72	749	SV-Besch.	
1	1	3	3	4	1	2	2	2	Betriebe	360001 Altenmedingen
.	SV-Besch.	
1	7	38	36	15	11	51	15	31	Betriebe	360002 Bad Bevensen,Stadt
.	30	.	81	53	98	1 725	8	159	SV-Besch.	
2	-	2	2	4	2	-	-	2	Betriebe	360003 Barum
.	-	-	-	.	SV-Besch.	
4	3	23	18	11	7	16	5	13	Betriebe	360004 Bienenbüttel
.	.	7	9	149	27	206	.	14	SV-Besch.	
2	3	4	8	2	5	12	8	8	Betriebe	360005 Bad Bodenteich,Flecken
.	.	.	3	.	28	.	.	29	SV-Besch.	
4	7	10	14	9	6	16	2	12	Betriebe	360006 Ebstorf,Flecken
.	.	.	26	13	27	115	.	17	SV-Besch.	
-	2	2	9	1	2	1	-	2	Betriebe	360007 Eimke
-	.	.	5	.	.	.	-	.	SV-Besch.	
-	-	3	-	-	1	3	-	2	Betriebe	360008 Emmendorf
-	-	.	-	-	.	.	-	.	SV-Besch.	
1	1	4	9	5	2	2	1	3	Betriebe	360009 Gerdau
.	.	.	20	SV-Besch.	
1	-	1	4	4	1	2	1	1	Betriebe	360010 Hanstedt
.	-	SV-Besch.	
2	3	2	6	2	4	2	4	3	Betriebe	360011 Himbergen
.	9	.	.	.	SV-Besch.	
-	-	3	3	-	1	2	-	1	Betriebe	360012 Jelmstorf
-	-	.	.	-	.	.	-	.	SV-Besch.	
-	-	1	2	1	1	1	1	-	Betriebe	360013 Lüder
-	-	-	SV-Besch.	
-	-	2	4	2	2	2	-	3	Betriebe	360014 Natendorf
-	-	-	.	SV-Besch.	
2	2	5	1	4	2	-	1	-	Betriebe	360015 Oetzen
.	.	.	.	16	.	-	.	-	SV-Besch.	

1. Betriebe und sozialversicherungspflichtig Beschäftigte nach Wirtschaftsabschnitten, Statistischen Regionen, kreisfrei

Statistische Region Kreisfreie Stadt Landkreis Gemeinde Land	Merkmal	Insgesamt	davon in							
			B	C	D	E	F	G	H	I
			Bergbau u. Gewinn. v. Steinen u. Erden	Verarb. Gewerbe	Energie- ver- sorgung	Wasservers; Abw., Abf. u. Bes. v. Um- weltverschm.	Bau- gewerbe	Handel; Instand- halt. u. Rep. v. Kfz	Verkehr und Lagerei	Gast- gewerbe
		Anzahl								
360016 Rätzlingen	Betriebe	15	-	1	1	-	2	3	1	2
	SV-Besch.	25	-	.	.	-
360017 Römstedt	Betriebe	25	-	1	-	-	6	4	1	2
	SV-Besch.	81	-	.	-	-
360018 Rosche	Betriebe	71	1	7	2	1	12	14	3	3
	SV-Besch.	401	.	23	.	.	28	98	13	.
360019 Schwienau	Betriebe	22	-	2	2	-	3	6	1	1
	SV-Besch.	88	-	.	.	-
360020 Soltendieck	Betriebe	27	-	4	-	-	4	5	-	3
	SV-Besch.	77	-	23	-	-	.	.	-	.
360021 Stadensen	Betriebe	38	-	4	-	-	2	11	-	5
	SV-Besch.	83	-	.	-	-	.	.	-	.
360022 Stoetze	Betriebe	21	-	6	5	-	1	2	1	1
	SV-Besch.	60	-	.	.	-
360023 Suderburg	Betriebe	171	-	11	3	-	18	38	7	16
	SV-Besch.	568	-	180	.	-	77	72	11	26
360024 Suhlendorf	Betriebe	93	-	6	1	1	16	17	5	4
	SV-Besch.	395	-	38	.	.	59	133	60	13
360025 Uelzen,Stadt	Betriebe	1 430	-	87	4	4	103	409	40	113
	SV-Besch.	12 406	-	1 997	.	.	614	2 961	714	318
360026 Weste	Betriebe	28	-	5	-	-	3	6	1	3
	SV-Besch.	78	-	.	-	-
360027 Wieren	Betriebe	91	-	6	1	-	14	26	2	4
	SV-Besch.	278	-	.	.	-	47	98	.	.
360028 Wrestedt	Betriebe	92	-	7	-	1	7	32	4	10
	SV-Besch.	248	-	22	-
360029 Wriedel	Betriebe	66	-	5	-	-	11	16	2	6
	SV-Besch.	117	-	6	-	-	18	39	.	.
361 Verden	Betriebe	5 895	5	428	36	14	692	1 396	241	340
	SV-Besch.	35 234	79	9 585	287	101	2 872	8 508	2 412	769
361001 Achim,Stadt	Betriebe	1 430	-	110	7	2	152	364	47	79
	SV-Besch.	9 146	-	2 452	.	.	943	2 463	694	174
361002 Blender	Betriebe	118	-	8	1	1	20	26	3	5
	SV-Besch.	315	-	37	.	.	115	47	.	9
361003 Dörverden	Betriebe	292	-	26	3	1	42	64	16	17
	SV-Besch.	1 038	-	333	.	.	125	145	41	19
361004 Emtinghausen	Betriebe	55	-	2	1	-	11	10	10	3
	SV-Besch.	100	-	.	.	-	18	39	28	.
361005 Kirchlinteln	Betriebe	327	2	32	5	-	61	63	20	21
	SV-Besch.	1 215	.	280	.	-	118	86	260	26
361006 Langwedel,Flecken	Betriebe	484	2	39	1	1	70	115	14	26
	SV-Besch.	2 054	.	528	.	.	203	353	64	42
361008 Ottersberg,Flecken	Betriebe	560	-	37	3	1	53	137	34	35
	SV-Besch.	3 797	-	564	.	.	261	2 029	105	67
361009 Oyten	Betriebe	690	-	47	2	1	46	171	36	41
	SV-Besch.	3 413	-	619	.	.	238	1 121	227	75
361010 Riede	Betriebe	104	-	12	-	-	18	30	3	3
	SV-Besch.	167	-	.	-	-	36	50	.	.
361012 Verden (Aller),Stadt	Betriebe	1 483	-	92	9	4	180	322	46	86
	SV-Besch.	12 773	-	4 335	.	.	706	1 846	899	332
361013 Thedinghausen	Betriebe	352	1	23	4	3	39	94	12	24
	SV-Besch.	1 216	.	411	.	.	109	329	81	17
4 Statistische Region Weser-Ems	Betriebe	105 969	206	7 474	1 795	377	10 626	25 593	4 257	8 955
	SV-Besch.	704 371	2 718	189 756	6 263	6 491	55 499	128 914	38 146	18 989
401 Delmenhorst,Stadt	Betriebe	2 807	-	178	2	7	290	752	111	183
	SV-Besch.	16 908	-	3 476	.	107	956	3 730	728	322
402 Emden,Stadt	Betriebe	1 904	-	124	21	5	129	446	124	168
	SV-Besch.	27 154	-	12 516	409	.	854	2 736	2 492	352

en Städten, Landkreisen und Gemeinden in Niedersachsen 2008

den Wirtschaftsabschnitten										Merkmal	Statistische Region Kreisfreie Stadt Landkreis Gemeinde Land
J	K	L	M	N	P	Q	R	S			
Informa- tion u. Kommuni- kation	Erbr. von Finanz- u. Versicher- Dienstl.	Grundst. und Wohnungs- wesen	Erbr. von freiberufl., wissen. u. tech. Dienstl.	Erbr. von sonst. wirtschaftl. Dienstl.	Erziehung und Unterricht	Gesund- heits- u. Sozial- wesen	Kunst, Unter- haltung u. Erholung	Erbr.von sonst. Dienstl.			
Anzahl											
-	-	2	-	-	1	-	-	2	Betriebe	360016 Rätzlingen	
-	-	.	-	-	.	-	-	.	SV-Besch.		
2	-	2	1	1	1	1	-	3	Betriebe	360017 Römstedt	
.	-	-	.	SV-Besch.		
-	2	7	2	-	3	10	1	3	Betriebe	360018 Rosche	
-	.	.	.	-	.	189	.	5	SV-Besch.		
-	1	3	-	1	-	1	-	1	Betriebe	360019 Schwienau	
-	.	.	-	.	-	.	-	.	SV-Besch.		
1	1	2	3	2	2	-	-	-	Betriebe	360020 Soltendieck	
.	-	-	-	-	SV-Besch.		
-	-	1	5	2	-	2	2	4	Betriebe	360021 Stadensen	
-	-	.	.	.	-	.	.	.	SV-Besch.		
1	1	-	-	-	-	2	-	1	Betriebe	360022 Stoetze	
.	.	-	-	-	-	.	-	.	SV-Besch.		
5	4	13	18	6	6	11	2	13	Betriebe	360023 Suderburg	
.	12	.	20	.	46	90	.	11	SV-Besch.		
5	3	6	9	7	2	3	5	3	Betriebe	360024 Suhlendorf	
.	.	.	4	6	SV-Besch.		
24	37	105	134	70	35	144	30	91	Betriebe	360025 Uelzen,Stadt	
190	532	50	476	785	551	2 545	45	458	SV-Besch.		
1	-	-	2	2	1	2	1	1	Betriebe	360026 Weste	
.	-	-	SV-Besch.		
2	3	4	8	5	4	4	3	5	Betriebe	360027 Wieren	
.	.	.	7	12	SV-Besch.		
3	1	3	6	1	3	7	2	5	Betriebe	360028 Wrestedt	
.	102	.	.	SV-Besch.		
2	2	3	3	3	1	6	2	4	Betriebe	360029 Wriedel	
.	13	.	10	SV-Besch.		
197	128	565	654	283	109	343	142	322	Betriebe	361 Verden	
437	883	301	1 471	1 976	603	3 880	171	899	SV-Besch.		
54	40	153	160	54	21	83	29	75	Betriebe	361001 Achim,Stadt	
116	136	84	558	355	66	815	27	116	SV-Besch.		
4	4	9	12	9	1	8	2	5	Betriebe	361002 Blender	
.	16	.	.	21	.	38	.	.	SV-Besch.		
10	6	24	23	19	3	16	8	14	Betriebe	361003 Dörverden	
11	30	.	16	47	.	194	14	19	SV-Besch.		
1	1	2	3	5	1	1	-	4	Betriebe	361004 Emtinghausen	
.	-	.	SV-Besch.		
12	7	24	18	20	5	18	1	18	Betriebe	361005 Kirchlinteln	
.	22	.	10	171	.	183	.	20	SV-Besch.		
19	9	49	52	19	6	22	12	28	Betriebe	361006 Langwedel,Flecken	
.	50	32	29	38	25	558	5	49	SV-Besch.		
13	5	46	73	26	8	36	23	30	Betriebe	361008 Ottersberg,Flecken	
7	28	5	113	131	107	277	11	72	SV-Besch.		
30	14	78	90	33	10	43	19	29	Betriebe	361009 Oyten	
56	59	.	135	176	.	463	55	71	SV-Besch.		
2	2	8	9	1	2	4	2	8	Betriebe	361010 Riede	
.	.	.	9	17	SV-Besch.		
43	33	138	171	81	38	102	42	96	Betriebe	361012 Verden (Aller),Stadt	
229	503	79	525	1 016	298	1 262	59	502	SV-Besch.		
9	7	34	43	16	14	10	4	15	Betriebe	361013 Thedinghausen	
.	32	.	67	17	32	76	.	25	SV-Besch.		
2 178	2 472	9 854	10 549	4 685	2 475	6 736	2 130	5 607	Betriebe	4 Statistische Region Weser-Ems	
9 746	20 323	3 860	32 210	49 316	24 928	94 555	4 640	18 017	SV-Besch.		
61	63	235	295	158	52	208	64	148	Betriebe	401 Delmenhorst,Stadt	
205	422	.	946	1 833	759	2 578	156	437	SV-Besch.		
35	51	154	189	103	42	149	45	119	Betriebe	402 Emden,Stadt	
154	465	152	458	2 327	588	2 104	.	696	SV-Besch.		

1. Betriebe und sozialversicherungspflichtig Beschäftigte nach Wirtschaftsabschnitten, Statistischen Regionen, kreisfrei

Statistische Region Kreisfreie Stadt Landkreis Gemeinde Land	Merkmal	Insgesamt	davon in							
			B Bergbau u. Gewinn. v. Steinen u. Erden	C Verarb. Gewerbe	D Energie- ver- sorgung	E Wasservers; Abw., Abf. u. Bes. v. Um- weltverschm.	F Bau- gewerbe	G Handel; Instand- halt. u. Rep. v. Kfz	H Verkehr und Lagerei	I Gast- gewerbe
			Anzahl							
403 Oldenburg, Stadt	Betriebe	7 785	3	363	103	19	527	1 649	171	481
	SV-Besch.	63 238	.	5 535	1 371	.	2 991	12 652	2 531	1 548
404 Osnabrück, Stadt	Betriebe	7 527	2	421	44	19	493	1 685	267	541
	SV-Besch.	77 251	.	14 437	942	389	3 595	15 152	5 979	1 711
405 Wilhelmshaven, Stadt	Betriebe	2 841	-	160	10	9	227	670	81	257
	SV-Besch.	21 872	-	3 782	383	406	1 704	3 480	849	566
451 Ammerland	Betriebe	5 649	10	416	40	22	688	1 473	188	382
	SV-Besch.	29 879	11	7 880	67	268	2 799	7 178	1 497	1 183
451001 Apen	Betriebe	387	-	36	1	1	62	114	11	25
	SV-Besch.	1 904	-	785	.	.	314	370	25	31
451002 Bad Zwischenahn	Betriebe	1 515	1	93	7	3	133	396	45	158
	SV-Besch.	7 381	.	1 516	.	.	504	1 300	219	796
451004 Edeweicht	Betriebe	905	4	79	4	2	116	237	25	41
	SV-Besch.	5 368	.	2 475	.	.	481	896	212	52
451005 Rastede	Betriebe	1 006	3	79	5	8	136	254	29	53
	SV-Besch.	4 683	.	1 195	.	112	510	1 561	145	81
451007 Westerstede, Stadt	Betriebe	1 096	2	74	14	7	119	289	50	64
	SV-Besch.	6 778	.	1 046	.	39	570	1 523	620	165
451008 Wiefelstede	Betriebe	740	-	55	9	1	122	183	28	41
	SV-Besch.	3 765	-	863	11	.	420	1 528	276	58
452 Aurich	Betriebe	8 022	13	372	375	17	714	1 772	249	1 343
	SV-Besch.	37 326	33	6 355	323	275	3 717	8 119	1 354	2 586
452001 Aurich (Ostfriesland), Stadt	Betriebe	1 881	2	100	147	2	109	459	65	141
	SV-Besch.	13 068	.	3 156	33	.	412	3 045	220	374
452002 Baltrum	Betriebe	137	-	-	-	-	-	13	4	88
	SV-Besch.	72	-	-	-	-	-	13	8	39
452003 Berumbur	Betriebe	55	-	2	3	-	8	14	3	3
	SV-Besch.	131	-	.	.	-	.	6	.	.
452006 Großefehn	Betriebe	513	2	35	17	3	69	139	15	35
	SV-Besch.	2 875	.	629	8	.	304	609	115	51
452007 Großheide	Betriebe	185	1	7	5	-	32	45	9	11
	SV-Besch.	572	.	28	.	-	164	141	67	4
452008 Hage, Flecken	Betriebe	236	-	8	-	1	33	53	4	20
	SV-Besch.	670	-	.	-	.	106	159	17	44
452009 Hagermarsch	Betriebe	12	-	-	6	-	1	1	-	-
	SV-Besch.	11	-	-	.	-	.	.	-	-
452010 Halbmond	Betriebe	13	-	-	-	-	1	4	1	2
	SV-Besch.	6	-	-	-	-
452011 Hinte	Betriebe	142	-	4	13	2	15	27	6	11
	SV-Besch.	347	-	.	.	.	38	138	.	31
452012 Ihlow	Betriebe	401	-	43	29	1	60	80	17	20
	SV-Besch.	1 484	-	453	.	.	326	316	53	8
452013 Juist, Inselgemeinde	Betriebe	328	-	3	1	1	8	41	9	200
	SV-Besch.	613	-	.	.	.	25	47	39	388
452014 Krummhörn	Betriebe	458	3	15	56	-	48	91	9	82
	SV-Besch.	1 249	.	164	39	-	130	311	40	189
452015 Leezdorf	Betriebe	41	-	1	2	-	9	8	2	1
	SV-Besch.	62	-	.	.	-	11	.	.	.
452016 Lütetsburg	Betriebe	34	-	-	9	-	3	6	-	3
	SV-Besch.	71	-	-	.	-	26	23	-	.
452017 Marienhaf, Flecken	Betriebe	120	-	1	-	-	8	35	2	13
	SV-Besch.	479	-	.	-	-	.	228	.	14
452019 Norden, Stadt	Betriebe	1 205	-	58	39	3	80	239	38	212
	SV-Besch.	7 082	-	879	179	32	523	1 201	409	488
452020 Norderney, Stadt	Betriebe	787	-	11	1	-	36	140	21	367
	SV-Besch.	2 511	-	64	.	-	202	261	196	778
452021 Osteel	Betriebe	35	-	3	2	-	6	7	-	4
	SV-Besch.	84	-	.	.	-	22	16	-	.

en Städten, Landkreisen und Gemeinden in Niedersachsen 2008

den Wirtschaftsabschnitten									Merkmal	Statistische Region Kreisfreie Stadt Landkreis Gemeinde Land
J Informa- tion u. Kommuni- kation	K Erbr. von Finanz- u. Versicher- Dienstl.	L Grundst. und Wohnungs- wesen	M Erbr. von freiberufl., wissen. u. tech. Dienstl.	N Erbr. von sonst. wirtschaftl. Dienstl.	P Erziehung und Unterricht	Q Gesund- heits- u. Sozial- wesen	R Kunst, Unter- haltung u. Erholung	S Erbr.von sonst. Dienstl.		
Anzahl										
303	205	712	1 341	393	223	656	217	419	Betriebe	403 Oldenburg,Stadt
3 351	3 898	459	5 449	5 316	4 217	10 344	948	2 326	SV-Besch.	
231	200	703	1 095	388	202	591	179	466	Betriebe	404 Osnabrück,Stadt
1 463	2 388	.	4 801	8 176	3 919	10 241	860	2 779	SV-Besch.	
80	59	254	295	132	80	252	71	204	Betriebe	405 Wilhelmshaven,Stadt
672	579	394	1 163	1 621	1 226	4 235	331	481	SV-Besch.	
108	104	573	597	271	115	319	101	242	Betriebe	451 Ammerland
198	381	156	1 072	1 188	822	4 381	223	575	SV-Besch.	
8	8	28	29	19	10	19	4	12	Betriebe	451001 Apen
.	18	.	39	45	72	148	.	22	SV-Besch.	
33	17	186	171	58	26	92	32	64	Betriebe	451002 Bad Zwischenahn
45	77	50	314	194	218	1 654	170	208	SV-Besch.	
23	18	88	100	55	24	45	8	36	Betriebe	451004 Edeweicht
41	26	.	101	457	153	352	9	107	SV-Besch.	
21	15	105	114	52	21	48	19	44	Betriebe	451005 Rastede
39	94	28	150	148	157	371	14	70	SV-Besch.	
13	31	100	111	51	26	76	18	51	Betriebe	451007 Westerstede,Stadt
42	145	64	358	229	166	1 635	.	125	SV-Besch.	
10	15	66	72	36	8	39	20	35	Betriebe	451008 Wiefelstede
.	21	7	110	115	56	221	23	43	SV-Besch.	
90	170	679	573	302	170	498	156	529	Betriebe	452 Aurich
328	1 204	251	1 788	2 521	881	6 141	201	1 249	SV-Besch.	
24	58	143	189	67	45	149	38	143	Betriebe	452001 Aurich (Ostfriesland),Stadt
158	550	86	1 104	818	387	2 161	70	456	SV-Besch.	
1	1	13	3	4	1	2	2	5	Betriebe	452002 Baltrum
.	4	SV-Besch.	
-	1	3	3	3	2	4	-	6	Betriebe	452003 Berumbur
-	-	.	SV-Besch.	
6	7	37	42	20	12	20	16	38	Betriebe	452006 Großefehn
26	22	22	115	402	33	368	6	59	SV-Besch.	
4	3	6	10	11	5	10	5	21	Betriebe	452007 Großheide
.	6	.	18	20	50	43	.	21	SV-Besch.	
2	10	26	14	12	6	20	5	22	Betriebe	452008 Hage,Flecken
.	.	6	15	20	.	62	5	81	SV-Besch.	
-	-	1	-	1	-	1	1	-	Betriebe	452009 Hagermarsch
-	-	.	-	.	-	.	.	-	SV-Besch.	
-	-	-	3	-	-	-	1	1	Betriebe	452010 Halbmond
-	-	-	.	-	-	-	.	.	SV-Besch.	
2	3	11	12	12	3	6	2	13	Betriebe	452011 Hinte
.	8	7	.	77	.	.	.	7	SV-Besch.	
4	7	27	34	17	11	20	4	27	Betriebe	452012 Ihlow
.	13	.	29	84	27	110	7	22	SV-Besch.	
1	2	27	4	14	1	9	1	6	Betriebe	452013 Juist,Inselgemeinde
.	.	4	.	.	.	75	.	9	SV-Besch.	
7	9	31	24	23	6	23	12	19	Betriebe	452014 Krummhörn
.	24	3	50	22	18	199	.	55	SV-Besch.	
-	-	6	2	2	1	1	1	5	Betriebe	452015 Leezdorf
-	-	SV-Besch.	
-	-	5	5	1	-	1	1	-	Betriebe	452016 Lütetsburg
-	-	.	4	.	-	.	.	-	SV-Besch.	
2	9	11	8	-	4	17	4	6	Betriebe	452017 Marienhefe,Flecken
.	21	.	22	-	10	138	.	17	SV-Besch.	
14	25	123	96	47	29	106	23	73	Betriebe	452019 Norden,Stadt
88	437	43	234	391	149	1 811	48	170	SV-Besch.	
7	6	88	21	14	10	30	11	24	Betriebe	452020 Norderney,Stadt
.	16	39	49	14	28	690	17	121	SV-Besch.	
1	-	2	3	2	1	1	-	3	Betriebe	452021 Osteel
.	-	-	18	SV-Besch.	

1. Betriebe und sozialversicherungspflichtig Beschäftigte nach Wirtschaftsabschnitten, Statistischen Regionen, kreisfrei

Statistische Region Kreisfreie Stadt Landkreis Gemeinde Land	Merkmal	Insgesamt	davon in							
			B Bergbau u. Gewinn. v. Steinen u. Erden	C Verarb. Gewerbe	D Energie- ver- sorgung	E Wasservers; Abw., Abf. u. Bes. v. Um- weltverschm.	F Bau- gewerbe	G Handel; Instand- halt. u. Rep. v. Kfz	H Verkehr und Lagerei	I Gast- gewerbe
			Anzahl							
452022 Rechtsupweg	Betriebe	51	-	2	-	-	8	9	3	6
	SV-Besch.	139	-	.	-	-	62	28	.	.
452023 Südbrookmerland	Betriebe	475	-	17	7	2	73	138	16	33
	SV-Besch.	2 058	-	283	.	.	328	538	35	52
452024 Upgant-Schott	Betriebe	87	-	8	3	-	14	24	2	3
	SV-Besch.	248	-	20	.	-	53	112	.	.
452025 Wiesmoor,Stadt	Betriebe	580	5	40	1	2	75	151	20	33
	SV-Besch.	3 087	5	422	.	.	927	796	89	67
452026 Wirdum	Betriebe	23	-	2	9	-	1	5	1	1
	SV-Besch.	25	-	.	.	-
452027 Dornum	Betriebe	223	-	12	25	-	17	43	2	54
	SV-Besch.	382	-	19	.	-	39	110	.	46
453 Cloppenburg	Betriebe	7 086	23	625	201	32	1 032	1 850	224	395
	SV-Besch.	42 961	258	15 764	200	189	4 342	7 581	1 594	585
453001 Barßel	Betriebe	485	1	40	5	2	91	114	21	30
	SV-Besch.	2 108	.	744	.	.	419	332	20	26
453002 Bösel	Betriebe	324	2	40	13	3	51	82	11	14
	SV-Besch.	1 183	.	495	3	.	177	162	91	.
453003 Cappeln (Oldenburg)	Betriebe	247	-	21	9	3	29	72	6	11
	SV-Besch.	1 463	-	591	.	.	397	153	51	.
453004 Cloppenburg,Stadt	Betriebe	1 608	-	90	13	5	140	476	49	97
	SV-Besch.	11 616	-	2 645	115	25	422	2 273	479	207
453005 Emstek	Betriebe	453	1	48	19	1	66	109	17	25
	SV-Besch.	3 031	.	974	.	.	355	676	337	63
453006 Essen (Oldenburg)	Betriebe	317	-	38	5	1	38	86	10	17
	SV-Besch.	3 440	-	2 182	11	.	152	694	.	12
453007 Friesoythe,Stadt	Betriebe	1 015	5	86	61	3	179	233	38	51
	SV-Besch.	5 325	.	1 855	36	.	624	891	175	88
453008 Garrel	Betriebe	639	-	66	27	4	102	170	14	38
	SV-Besch.	3 727	-	1 662	.	.	430	921	147	77
453009 Lastrup	Betriebe	328	1	37	8	2	47	89	11	14
	SV-Besch.	2 064	.	673	.	.	207	320	30	26
453010 Lindern (Oldenburg)	Betriebe	210	-	28	9	-	31	51	2	10
	SV-Besch.	738	-	306	.	-	120	149	.	6
453011 Lönningen,Stadt	Betriebe	604	1	47	10	4	86	159	14	46
	SV-Besch.	3 874	.	1 936	7	17	294	467	65	38
453012 Molbergen	Betriebe	312	1	34	10	2	49	84	7	18
	SV-Besch.	1 079	.	116	.	.	374	173	54	11
453013 Saterland	Betriebe	544	11	50	12	2	123	125	24	24
	SV-Besch.	3 313	186	1 585	.	.	371	370	106	24
454 Emsland	Betriebe	13 173	33	1 082	285	55	1 448	3 125	728	917
	SV-Besch.	95 934	747	31 686	877	808	10 134	15 986	4 598	1 956
454001 Andervenne	Betriebe	23	1	1	-	-	5	5	2	2
	SV-Besch.	83	.	.	-	-
454002 Bawinkel	Betriebe	107	-	12	3	1	10	29	3	7
	SV-Besch.	445	-	76	.	.	65	145	31	8
454003 Beesten	Betriebe	52	-	7	1	1	10	17	2	3
	SV-Besch.	361	-	224	.	.	48	45	.	.
454004 Bockhorst	Betriebe	35	-	5	-	-	8	8	2	1
	SV-Besch.	44	-	9	-	-	12	12	.	.
454005 Börger	Betriebe	124	1	7	4	-	23	29	6	7
	SV-Besch.	751	.	296	.	-	116	137	76	4
454006 Breddenberg	Betriebe	23	-	2	2	-	4	4	-	2
	SV-Besch.	52	-	.	.	-	17	.	-	.
454007 Dersum	Betriebe	53	-	9	2	-	8	13	-	3
	SV-Besch.	414	-	296	.	-	43	51	-	.
454008 Dörpen	Betriebe	260	-	23	16	-	21	64	14	14
	SV-Besch.	3 064	-	2 033	.	-	112	323	314	32

en Städten, Landkreisen und Gemeinden in Niedersachsen 2008

den Wirtschaftsabschnitten									Merkmal	Statistische Region Kreisfreie Stadt Landkreis Gemeinde Land
J Informa- tion u. Kommuni- kation	K Erbr. von Finanz- u. Versicher- Dienstl.	L Grundst. und Wohnungs- wesen	M Erbr. von freiberufl., wissen. u. tech. Dienstl.	N Erbr. von sonst. wirtschaftl. Dienstl.	P Erziehung und Unterricht	Q Gesund- heits- u. Sozial- wesen	R Kunst, Unter- haltung u. Erholung	S Erbr.von sonst. Dienstl.		
Anzahl										
1	2	3	2	1	3	4	-	7	Betriebe	452022 Rechtsupweg
.	-	.	SV-Besch.	
6	9	30	26	18	18	30	10	42	Betriebe	452023 Südbrookmerland
7	33	3	23	309	91	116	18	106	SV-Besch.	
-	1	4	8	4	2	5	1	8	Betriebe	452024 Upgant-Schott
-	.	.	7	.	.	31	.	6	SV-Besch.	
6	13	62	59	21	6	31	12	43	Betriebe	452025 Wiesmoor,Stadt
.	40	.	99	331	39	198	8	54	SV-Besch.	
1	-	-	1	-	1	-	-	1	Betriebe	452026 Wirdum
.	-	-	.	-	.	-	-	.	SV-Besch.	
1	4	20	4	8	3	8	6	16	Betriebe	452027 Dornum
.	.	8	.	7	.	76	3	32	SV-Besch.	
90	158	704	528	323	158	350	98	295	Betriebe	453 Cloppenburg
273	948	137	1 582	2 700	1 393	4 214	237	964	SV-Besch.	
4	13	36	29	28	8	29	13	21	Betriebe	453001 Barßel
.	36	6	75	58	82	249	9	39	SV-Besch.	
6	10	29	19	8	6	14	5	11	Betriebe	453002 Bösel
.	45	.	45	9	42	61	.	10	SV-Besch.	
1	3	35	18	15	6	6	2	10	Betriebe	453003 Cappeln (Oldenburg)
.	.	.	23	62	41	62	.	16	SV-Besch.	
28	34	154	171	70	55	113	31	82	Betriebe	453004 Cloppenburg,Stadt
155	342	48	665	1 267	642	1 721	143	467	SV-Besch.	
6	11	45	36	27	8	17	3	14	Betriebe	453005 Emstek
11	54	18	93	58	45	216	.	21	SV-Besch.	
3	11	35	22	18	5	11	4	13	Betriebe	453006 Essen (Oldenburg)
7	42	.	36	151	.	93	.	20	SV-Besch.	
9	18	91	69	37	24	55	12	44	Betriebe	453007 Friesoythe,Stadt
25	119	19	235	208	163	737	26	109	SV-Besch.	
12	14	84	34	21	8	17	8	20	Betriebe	453008 Garrel
57	62	13	52	32	35	98	11	117	SV-Besch.	
2	10	40	23	7	8	10	5	14	Betriebe	453009 Lastrup
.	40	.	69	409	66	185	.	26	SV-Besch.	
1	4	20	24	14	2	7	-	7	Betriebe	453010 Lindern (Oldenburg)
.	.	.	33	12	.	33	-	17	SV-Besch.	
10	13	61	45	27	12	39	8	22	Betriebe	453011 Lönningen,Stadt
.	105	15	118	162	105	464	12	60	SV-Besch.	
4	7	29	21	16	6	9	3	12	Betriebe	453012 Molbergen
.	10	8	68	76	49	78	.	37	SV-Besch.	
4	10	45	17	35	10	23	4	25	Betriebe	453013 Saterland
3	53	.	70	196	79	217	.	25	SV-Besch.	
265	316	1 405	1 174	501	356	715	215	553	Betriebe	454 Emsland
396	2 459	429	4 567	4 625	2 885	11 728	273	1 780	SV-Besch.	
-	-	4	1	-	2	-	-	-	Betriebe	454001 Andervenne
-	-	.	.	-	.	-	-	-	SV-Besch.	
-	2	18	6	2	1	5	4	4	Betriebe	454002 Bawinkel
-	77	.	7	SV-Besch.	
1	-	4	1	1	2	1	-	1	Betriebe	454003 Beesten
.	-	-	.	SV-Besch.	
1	1	1	4	1	1	-	-	2	Betriebe	454004 Bockhorst
.	-	-	.	SV-Besch.	
1	5	13	8	5	3	6	2	4	Betriebe	454005 Börger
.	50	.	13	4	SV-Besch.	
-	1	4	1	1	1	-	-	1	Betriebe	454006 Breddenberg
-	-	-	.	SV-Besch.	
2	1	5	2	2	3	2	-	1	Betriebe	454007 Dersum
.	-	.	SV-Besch.	
7	7	29	20	8	6	12	7	12	Betriebe	454008 Dörpen
.	39	6	37	18	30	75	17	19	SV-Besch.	

1. Betriebe und sozialversicherungspflichtig Beschäftigte nach Wirtschaftsabschnitten, Statistischen Regionen, kreisfrei

Statistische Region Kreisfreie Stadt Landkreis Gemeinde Land	Merkmal	Insgesamt	davon in							
			B Bergbau u. Gewinn. v. Steinen u. Erden	C Verarb. Gewerbe	D Energie- ver- sorgung	E Wasservers; Abw., Abf. u. Bes. v. Um- weltverschm.	F Bau- gewerbe	G Handel; Instand- halt. u. Rep. v. Kfz	H Verkehr und Lagerei	I Gast- gewerbe
			Anzahl							
454009 Dohren	Betriebe	19	-	1	-	-	1	4	-	3
	SV-Besch.	41	-	.	-	-	.	.	-	.
454010 Emsbüren	Betriebe	354	-	30	9	2	29	96	9	30
	SV-Besch.	1 836	-	856	.	.	245	298	44	26
454011 Esterwegen	Betriebe	186	-	16	3	-	44	45	6	7
	SV-Besch.	552	-	158	.	-	99	94	36	.
454012 Freren,Stadt	Betriebe	218	-	9	5	1	26	58	11	19
	SV-Besch.	729	-	216	.	.	47	124	27	30
454013 Fresenburg	Betriebe	31	-	4	2	-	3	5	2	4
	SV-Besch.	152	-	74	.	-
454014 Geeste	Betriebe	351	2	37	8	1	39	92	8	19
	SV-Besch.	2 628	.	994	.	.	356	608	43	15
454015 Gersten	Betriebe	34	-	3	1	-	6	3	4	2
	SV-Besch.	83	-	24	.	-
454016 Groß Berßen	Betriebe	21	-	1	2	-	4	1	2	-
	SV-Besch.	76	-	.	.	-	.	.	.	-
454017 Handrup	Betriebe	20	-	3	-	-	4	4	-	3
	SV-Besch.	127	-	.	-	-	28	3	-	.
454018 Haren (Ems),Stadt	Betriebe	1 204	4	78	17	2	87	213	324	92
	SV-Besch.	6 327	.	2 553	6	.	830	639	760	160
454019 Haselünne,Stadt	Betriebe	469	-	30	6	1	63	118	13	44
	SV-Besch.	3 067	-	872	.	.	592	501	79	102
454020 Heede	Betriebe	82	1	4	2	-	22	20	3	7
	SV-Besch.	219	.	.	.	-	51	43	16	.
454021 Herzlake	Betriebe	171	1	25	3	1	30	38	3	15
	SV-Besch.	1 251	.	768	.	.	.	98	10	42
454022 Hilkenbrook	Betriebe	27	-	2	4	-	7	4	-	1
	SV-Besch.	302	-	.	.	-	8	.	-	.
454023 Hüven	Betriebe	24	-	3	-	-	5	6	-	2
	SV-Besch.	120	-	.	-	-	106	.	-	.
454024 Klein Berßen	Betriebe	61	-	4	3	-	14	13	3	3
	SV-Besch.	314	-	.	.	-	79	18	.	.
454025 Kluse	Betriebe	61	-	6	5	-	8	11	1	3
	SV-Besch.	444	-	.	.	-	88	47	.	.
454026 Lähden	Betriebe	164	-	19	5	-	30	31	7	9
	SV-Besch.	737	-	.	.	-	162	.	135	.
454027 Lahn	Betriebe	32	1	2	1	-	6	10	4	2
	SV-Besch.	75	.	.	.	-	25	.	.	.
454028 Langen	Betriebe	54	-	2	1	-	6	11	4	2
	SV-Besch.	113	-	.	.	-	21	31	17	.
454029 Lathen	Betriebe	233	-	27	1	3	15	71	8	22
	SV-Besch.	1 644	-	566	.	.	61	467	90	24
454030 Lehe	Betriebe	33	-	4	1	1	5	5	3	4
	SV-Besch.	216	-	.	.	.	52	57	.	.
454031 Lengerich	Betriebe	159	-	17	3	1	20	44	1	9
	SV-Besch.	671	-	189	.	.	221	127	.	.
454032 Lingen (Ems),Stadt	Betriebe	2 331	1	156	23	6	183	569	53	151
	SV-Besch.	20 849	.	4 040	657	70	1 833	3 909	540	503
454033 Lorup	Betriebe	141	-	16	10	-	32	35	3	6
	SV-Besch.	817	-	241	.	-	235	241	9	.
454034 Lünne	Betriebe	78	-	6	3	1	13	15	2	8
	SV-Besch.	316	-	97	.	.	51	88	.	.
454035 Meppen,Stadt	Betriebe	1 539	3	100	34	13	107	384	44	107
	SV-Besch.	12 753	.	2 546	57	281	790	2 443	1 161	282
454036 Messingen	Betriebe	42	-	6	-	-	3	13	-	2
	SV-Besch.	61	-	.	-	-	.	.	-	.
454037 Neubörger	Betriebe	50	-	5	-	1	8	14	6	3
	SV-Besch.	216	-	.	-	.	30	19	37	.

en Städten, Landkreisen und Gemeinden in Niedersachsen 2008

den Wirtschaftsabschnitten										Merkmal	Statistische Region Kreisfreie Stadt Landkreis Gemeinde Land
J Informa- tion u. Kommuni- kation	K Erbr. von Finanz- u. Versicher- Dienstl.	L Grundst. und Wohnungs- wesen	M Erbr. von freiberufl., wissen. u. tech. Dienstl.	N Erbr. von sonst. wirtschaftl. Dienstl.	P Erziehung und Unterricht	Q Gesund- heits- u. Sozial- wesen	R Kunst, Unter- haltung u. Erholung	S Erbr.von sonst. Dienstl.			
Anzahl											
-	-	2	2	2	2	-	1	1	Betriebe	454009 Dohren	
-	-	-	.	.	SV-Besch.		
2	10	45	26	24	5	15	9	13	Betriebe	454010 Emsbüren	
.	64	5	16	50	52	135	10	28	SV-Besch.		
6	3	17	10	3	2	11	1	12	Betriebe	454011 Esterwegen	
.	12	.	6	23	SV-Besch.		
5	5	17	24	9	7	11	2	9	Betriebe	454012 Freren,Stadt	
.	.	.	32	27	64	.	.	22	SV-Besch.		
2	-	3	2	1	2	1	-	-	Betriebe	454013 Fresenburg	
.	-	-	-	SV-Besch.		
9	6	38	28	18	13	15	5	13	Betriebe	454014 Geeste	
.	35	.	51	.	83	114	.	.	SV-Besch.		
-	1	4	1	2	1	1	2	3	Betriebe	454015 Gersten	
-	SV-Besch.		
2	1	4	1	-	1	-	2	-	Betriebe	454016 Groß Berßen	
.	.	.	.	-	.	-	.	-	SV-Besch.		
-	-	-	1	1	3	-	-	1	Betriebe	454017 Handrup	
-	-	-	.	.	.	-	-	-	SV-Besch.		
13	30	127	72	33	18	44	17	33	Betriebe	454018 Haren (Ems),Stadt	
3	81	26	206	611	93	261	22	65	SV-Besch.		
5	10	61	36	14	9	30	6	23	Betriebe	454019 Haselünne,Stadt	
.	84	9	126	82	63	425	.	77	SV-Besch.		
3	1	2	5	2	2	4	1	3	Betriebe	454020 Heede	
.	.	.	15	.	.	34	.	.	SV-Besch.		
3	6	13	13	1	2	6	5	6	Betriebe	454021 Herzlake	
.	.	.	30	.	.	23	3	.	SV-Besch.		
-	1	4	2	-	2	-	-	-	Betriebe	454022 Hilkenbrook	
-	-	.	.	-	.	-	-	-	SV-Besch.		
-	-	4	3	-	-	-	1	-	Betriebe	454023 Hüven	
-	-	.	.	-	-	-	-	-	SV-Besch.		
3	2	7	2	1	2	2	-	2	Betriebe	454024 Klein Berßen	
.	-	.	SV-Besch.		
-	1	8	6	4	1	3	2	2	Betriebe	454025 Kluse	
-	.	.	20	5	SV-Besch.		
4	2	22	10	5	5	10	2	3	Betriebe	454026 Lähden	
.	16	140	.	.	SV-Besch.		
-	-	2	-	-	3	-	-	1	Betriebe	454027 Lahn	
-	-	.	-	-	.	-	-	.	SV-Besch.		
1	1	10	7	4	2	-	1	2	Betriebe	454028 Langen	
.	.	.	6	8	.	-	.	.	SV-Besch.		
2	8	21	11	8	6	16	1	13	Betriebe	454029 Lathen	
.	.	.	91	6	29	.	.	.	SV-Besch.		
-	-	4	2	1	1	-	-	2	Betriebe	454030 Lehe	
-	-	-	-	.	SV-Besch.		
4	6	16	8	7	3	7	2	11	Betriebe	454031 Lengerich	
.	30	.	.	9	.	.	.	13	SV-Besch.		
58	62	286	284	94	79	159	49	118	Betriebe	454032 Lingen (Ems),Stadt	
138	706	.	1 785	1 441	832	3 402	93	557	SV-Besch.		
3	4	13	3	4	4	5	-	3	Betriebe	454033 Lorup	
.	19	.	-	.	SV-Besch.		
-	1	4	13	6	1	2	1	2	Betriebe	454034 Lünne	
-	-	.	11	SV-Besch.		
33	44	173	173	54	50	119	29	72	Betriebe	454035 Meppen,Stadt	
98	434	.	855	415	451	2 507	46	244	SV-Besch.		
1	1	7	5	1	1	-	1	1	Betriebe	454036 Messingen	
.	-	-	.	.	SV-Besch.		
-	1	3	4	1	1	1	-	2	Betriebe	454037 Neubörger	
-	-	-	-	-	-	-	-	-	SV-Besch.		

1. Betriebe und sozialversicherungspflichtig Beschäftigte nach Wirtschaftsabschnitten, Statistischen Regionen, kreisfrei

Statistische Region Kreisfreie Stadt Landkreis Gemeinde Land	Merkmal	Insgesamt	davon in							
			B Bergbau u. Gewinn. v. Steinen u. Erden	C Verarb. Gewerbe	D Energie- ver- sorgung	E Wasservers; Abw., Abf. u. Bes. v. Um- weltverschm.	F Bau- gewerbe	G Handel; Instand- halt. u. Rep. v. Kfz	H Verkehr und Lagerei	I Gast- gewerbe
			Anzahl							
454038 Neulehe	Betriebe	34	2	3	-	1	6	8	3	2
	SV-Besch.	93	.	.	-	.	21	16	.	.
454039 Niederlangen	Betriebe	48	-	6	2	2	5	8	3	4
	SV-Besch.	196	-	50	.	.	47	62	.	.
454040 Oberlangen	Betriebe	25	-	3	-	-	2	5	1	4
	SV-Besch.	49	-	.	-	-
454041 Papenburg,Stadt	Betriebe	1 648	2	119	17	4	202	388	66	133
	SV-Besch.	15 403	.	5 247	41	110	1 743	2 238	356	422
454042 Rastdorf	Betriebe	44	-	6	7	-	12	5	1	1
	SV-Besch.	120	-	.	.	-	68	.	.	.
454043 Renkenberge	Betriebe	10	-	-	1	-	4	3	-	-
	SV-Besch.	16	-	-	.	-	.	.	-	-
454044 Rhede (Ems)	Betriebe	167	-	12	8	3	23	40	9	11
	SV-Besch.	858	-	193	.	20	241	207	39	12
454045 Salzbergen	Betriebe	293	-	36	11	2	27	75	13	20
	SV-Besch.	3 407	-	2 366	.	.	59	325	100	62
454046 Schapen	Betriebe	96	-	9	1	1	15	22	5	1
	SV-Besch.	421	-	81	.	.	66	114	80	.
454047 Sögel	Betriebe	339	-	25	8	1	26	89	12	26
	SV-Besch.	1 853	-	350	.	.	87	400	96	33
454048 Spahnharrenstätte	Betriebe	54	1	6	-	-	14	9	8	1
	SV-Besch.	121	.	12	-	-	64	8	21	.
454049 Spelle	Betriebe	272	1	23	3	1	27	67	8	20
	SV-Besch.	3 747	.	2 175	.	.	160	377	.	38
454050 Stavern	Betriebe	29	-	3	3	-	5	5	1	5
	SV-Besch.	59	-	19	.	-
454051 Surwold	Betriebe	147	1	24	3	-	17	35	6	5
	SV-Besch.	1 130	-	394	.	-	103	106	.	.
454052 Sustrum	Betriebe	30	-	1	3	-	7	8	-	3
	SV-Besch.	40	-	.	.	-	27	.	-	.
454053 Thuine	Betriebe	65	-	6	-	-	11	14	3	2
	SV-Besch.	706	-	22	-	-	129	36	9	.
454054 Twist	Betriebe	316	10	29	24	1	35	64	15	18
	SV-Besch.	2 027	.	960	.	.	160	446	115	29
454055 Vrees	Betriebe	80	-	12	6	-	23	9	1	4
	SV-Besch.	267	-	58	.	-	137	25	.	.
454056 Walchum	Betriebe	50	-	4	5	-	7	9	3	4
	SV-Besch.	93	-	25	.	-	11	.	.	.
454057 Werlte	Betriebe	485	1	62	-	3	58	138	15	28
	SV-Besch.	2 989	.	1 542	-	112	207	612	43	29
454058 Werpeloh	Betriebe	36	-	7	2	-	5	11	1	2
	SV-Besch.	260	-	.	.	-	53	34	.	.
454059 Wettrup	Betriebe	11	-	1	-	-	1	4	-	2
	SV-Besch.	9	-	.	-	-	.	.	-	.
454060 Wippenen	Betriebe	28	-	3	1	-	7	7	1	3
	SV-Besch.	120	-	.	.	-	43	.	.	.
455 Friesland	Betriebe	4 181	5	239	72	14	383	1 055	111	516
	SV-Besch.	21 392	28	4 704	111	270	1 473	3 569	1 074	976
455007 Jever,Stadt	Betriebe	692	1	41	22	1	43	186	8	62
	SV-Besch.	2 907	.	452	30	.	241	704	42	110
455014 Sande	Betriebe	295	-	29	3	2	20	75	14	26
	SV-Besch.	2 530	-	616	.	.	105	393	139	37
455015 Schortens,Stadt	Betriebe	684	-	33	8	2	66	165	21	53
	SV-Besch.	3 987	-	236	.	.	216	480	271	73
455020 Wangerland	Betriebe	511	1	16	21	4	47	96	8	134
	SV-Besch.	1 321	.	33	.	231	121	166	58	269
455021 Wangerooge,Nordseebad	Betriebe	203	-	5	-	1	13	24	9	97
	SV-Besch.	422	-	6	-	.	29	51	59	153

en Städten, Landkreisen und Gemeinden in Niedersachsen 2008

den Wirtschaftsabschnitten										Merkmal	Statistische Region Kreisfreie Stadt Landkreis Gemeinde Land
J Informa- tion u. Kommuni- kation	K Erbr. von Finanz- u. Versicher. Dienstl.	L Grundst. und Wohnungs- wesen	M Erbr. von freiberufl., wissen. u. tech. Dienstl.	N Erbr. von sonst. wirtschaftl. Dienstl.	P Erziehung und Unterricht	Q Gesund- heits- u. Sozial- wesen	R Kunst, Unter- haltung u. Erholung	S Erbr.von sonst. Dienstl.			
Anzahl											
-	1	5	2	-	1	-	-	-	Betriebe	454038 Neulehe	
-	.	.	.	-	.	-	-	-	SV-Besch.		
1	-	4	4	5	3	-	-	1	Betriebe	454039 Niederlangen	
.	-	-	-	-	SV-Besch.		
1	-	2	1	3	1	-	1	1	Betriebe	454040 Oberlangen	
.	-	-	.	.	SV-Besch.		
44	40	158	148	70	35	116	26	80	Betriebe	454041 Papenburg,Stadt	
97	349	149	658	1 070	360	2 192	.	316	SV-Besch.		
2	-	3	4	1	1	-	-	1	Betriebe	454042 Rastdorf	
.	-	-	-	-	SV-Besch.		
-	-	-	-	-	1	1	-	-	Betriebe	454043 Renkenberge	
-	-	-	-	-	.	.	-	-	SV-Besch.		
1	2	19	15	7	5	6	3	3	Betriebe	454044 Rhede (Ems)	
.	.	5	21	17	22	64	.	.	SV-Besch.		
7	3	23	25	12	8	13	6	12	Betriebe	454045 Salzbergen	
.	.	.	213	33	48	82	13	52	SV-Besch.		
4	1	12	8	3	4	5	3	2	Betriebe	454046 Schapen	
.	.	.	7	SV-Besch.		
6	10	30	37	9	11	27	7	15	Betriebe	454047 Sögel	
.	33	.	80	43	159	486	.	47	SV-Besch.		
3	2	4	3	1	1	-	-	1	Betriebe	454048 Spahnharrenstätte	
.	-	-	-	.	SV-Besch.		
4	9	33	26	16	7	15	1	11	Betriebe	454049 Spelle	
.	.	.	68	513	24	104	.	32	SV-Besch.		
1	-	4	-	1	1	-	-	-	Betriebe	454050 Stavern	
.	-	.	-	.	.	-	-	-	SV-Besch.		
5	5	8	11	11	3	8	1	4	Betriebe	454051 Surwold	
.	9	.	18	20	.	.	.	8	SV-Besch.		
-	1	3	2	1	1	-	-	-	Betriebe	454052 Sustrum	
-	-	-	-	-	SV-Besch.		
-	-	6	3	2	8	7	-	3	Betriebe	454053 Thuine	
-	-	.	.	.	95	354	-	.	SV-Besch.		
2	8	25	33	16	7	11	3	15	Betriebe	454054 Twist	
.	37	.	48	29	64	87	.	26	SV-Besch.		
1	2	12	5	2	1	1	-	1	Betriebe	454055 Vrees	
.	-	-	SV-Besch.		
-	-	6	3	1	2	2	-	4	Betriebe	454056 Walchum	
-	-	-	.	SV-Besch.		
11	8	50	43	16	6	15	9	22	Betriebe	454057 Werlte	
15	59	.	91	52	46	129	.	48	SV-Besch.		
-	-	1	3	3	1	-	-	-	Betriebe	454058 Werpeloh	
-	-	.	.	17	.	-	-	-	SV-Besch.		
-	-	2	-	-	-	-	1	-	Betriebe	454059 Wettrup	
-	-	.	-	-	-	-	.	-	SV-Besch.		
1	-	-	1	1	1	-	1	1	Betriebe	454060 Wippering	
.	-	-	.	.	.	-	.	.	SV-Besch.		
91	87	331	367	167	80	310	85	268	Betriebe	455 Friesland	
293	759	76	820	2 349	473	3 857	114	446	SV-Besch.		
13	10	61	69	23	13	66	18	55	Betriebe	455007 Jever,Stadt	
117	199	.	100	47	151	555	27	116	SV-Besch.		
3	8	25	15	15	5	31	6	18	Betriebe	455014 Sande	
.	33	7	28	96	.	1 028	.	25	SV-Besch.		
26	20	48	68	41	14	53	13	53	Betriebe	455015 Schortens,Stadt	
102	59	6	108	1 931	81	334	10	78	SV-Besch.		
7	6	46	35	21	11	22	5	31	Betriebe	455020 Wangerland	
6	31	7	80	23	15	239	8	27	SV-Besch.		
-	2	22	4	7	2	7	2	8	Betriebe	455021 Wangerooge,Nordseebad	
-	-	12	-	8	.	70	.	12	SV-Besch.		

1. Betriebe und sozialversicherungspflichtig Beschäftigte nach Wirtschaftsabschnitten, Statistischen Regionen, kreisfrei

Statistische Region Kreisfreie Stadt Landkreis Gemeinde Land	Merkmal	Insgesamt	davon in							
			B Bergbau u. Gewinn. v. Steinen u. Erden	C Verarb. Gewerbe	D Energie- ver- sorgung	E Wasservers; Abw., Abf. u. Bes. v. Um- weltverschm.	F Bau- gewerbe	G Handel; Instand- halt. u. Rep. v. Kfz	H Verkehr und Lagerei	I Gast- gewerbe
		Anzahl								
455025 Bockhorn	Betriebe	303	2	28	2	1	39	101	10	17
	SV-Besch.	1 113	.	264	.	.	127	304	59	25
455026 Varel,Stadt	Betriebe	1 097	1	58	15	3	97	288	25	98
	SV-Besch.	7 602	.	2 897	.	26	498	989	278	287
455027 Zetel	Betriebe	396	-	29	1	-	58	120	16	29
	SV-Besch.	1 510	-	200	.	-	136	482	168	22
456 Grafschaft Bentheim	Betriebe	5 569	22	448	45	21	579	1 603	157	415
	SV-Besch.	35 141	736	9 432	223	213	3 296	6 662	1 485	870
456001 Bad Bentheim,Stadt	Betriebe	783	5	59	1	1	68	251	20	67
	SV-Besch.	4 628	.	1 215	.	.	281	661	144	202
456002 Emlichheim	Betriebe	250	-	24	3	2	20	79	6	17
	SV-Besch.	1 848	-	631	.	.	185	309	69	17
456003 Engden	Betriebe	10	-	2	-	-	3	2	1	-
	SV-Besch.	6	-	.	-	-	.	.	.	-
456004 Esche	Betriebe	16	-	1	2	-	4	3	-	1
	SV-Besch.	49	-	.	.	-	.	.	-	.
456005 Georgsdorf	Betriebe	41	4	2	-	-	7	11	2	3
	SV-Besch.	117	.	.	-	-	18	15	.	.
456006 Getelo	Betriebe	4	-	-	-	-	-	-	-	-
	SV-Besch.	.	-	-	-	-	-	-	-	-
456007 Gölenkamp	Betriebe	6	-	-	-	-	1	1	-	-
	SV-Besch.	.	-	-	-	-	.	.	-	-
456008 Halle	Betriebe	21	-	-	-	-	2	4	1	3
	SV-Besch.	34	-	-	-	-	.	.	.	5
456009 Hoogstede	Betriebe	77	1	10	-	-	10	24	1	6
	SV-Besch.	328	.	86	-	-	18	36	.	.
456010 Isterberg	Betriebe	27	-	4	-	-	2	11	3	1
	SV-Besch.	60	-	10	-	-	.	22	.	.
456011 Itterbeck	Betriebe	76	3	6	3	1	10	27	3	3
	SV-Besch.	396	22	.	.	.	53	115	.	5
456012 Laar	Betriebe	39	-	4	-	2	7	8	1	6
	SV-Besch.	251	-	129	-	.	20	54	.	3
456013 Lage	Betriebe	30	-	3	-	-	4	7	2	6
	SV-Besch.	32	-	.	-	-
456014 Neuenhaus,Stadt	Betriebe	354	-	33	4	1	45	110	5	22
	SV-Besch.	2 676	-	1 352	.	.	375	413	23	22
456015 Nordhorn,Stadt	Betriebe	2 441	3	164	12	7	223	673	65	176
	SV-Besch.	16 441	.	2 680	.	24	1 294	3 344	922	390
456016 Ohne	Betriebe	29	-	3	-	-	5	9	2	4
	SV-Besch.	49	-	.	-	-	32	9	.	.
456017 Osterwald	Betriebe	42	2	6	1	-	8	4	1	1
	SV-Besch.	287	.	.	.	-	38	11	.	.
456018 Quendorf	Betriebe	9	-	1	-	-	1	1	-	2
	SV-Besch.	8	-	.	-	-	.	.	-	.
456019 Ringe	Betriebe	56	-	10	2	1	7	18	1	3
	SV-Besch.	628	-	355	.	.	183	51	.	.
456020 Samern	Betriebe	19	-	2	-	-	4	4	2	2
	SV-Besch.	34	-	.	-	-	20	.	.	.
456021 Schüttorf,Stadt	Betriebe	475	-	51	5	3	44	129	22	38
	SV-Besch.	3 814	-	1 808	.	47	142	707	158	63
456022 Suddendorf	Betriebe	19	-	1	-	-	1	3	4	2
	SV-Besch.	56	-	.	-	-
456023 Uelsen	Betriebe	260	2	18	2	1	27	79	7	22
	SV-Besch.	1 048	.	147	.	.	217	297	7	49
456024 Wielen	Betriebe	16	1	1	3	-	1	4	-	2
	SV-Besch.	25	.	.	.	-	.	.	-	.
456025 Wietmarschen	Betriebe	419	1	35	6	1	71	127	8	24
	SV-Besch.	1 946	.	577	.	.	333	531	15	48

en Städten, Landkreisen und Gemeinden in Niedersachsen 2008

den Wirtschaftsabschnitten									Merkmal	Statistische Region Kreisfreie Stadt Landkreis Gemeinde Land
J	K	L	M	N	P	Q	R	S		
Informa- tion u. Kommuni- kation	Erbr. von Finanz- u. Versicher- Dienstl.	Grundst. und Wohnungs- wesen	Erbr. von freiberufl., wissen. u. tech. Dienstl.	Erbr. von sonst. wirtschaftl. Dienstl.	Erziehung und Unterricht	Gesund- heits- u. Sozial- wesen	Kunst, Unter- haltung u. Erholung	Erbr.von sonst. Dienstl.		
Anzahl										
6	6	13	19	8	6	26	6	13	Betriebe	455025 Bockhorn
.	.	3	.	13	39	169	.	6	SV-Besch.	
30	24	97	125	38	27	83	22	66	Betriebe	455026 Varel,Stadt
53	397	26	345	202	163	1 182	7	159	SV-Besch.	
6	11	19	32	14	2	22	13	24	Betriebe	455027 Zetel
.	20	.	130	29	.	280	8	23	SV-Besch.	
74	128	539	464	254	141	337	107	235	Betriebe	456 Graftschaft Bentheim
393	1 079	142	1 218	2 911	915	4 567	201	798	SV-Besch.	
5	16	95	64	27	14	44	16	30	Betriebe	456001 Bad Bentheim,Stadt
.	83	19	125	199	113	962	17	62	SV-Besch.	
4	6	25	12	10	8	19	3	12	Betriebe	456002 Emlichheim
.	.	.	88	37	64	305	.	42	SV-Besch.	
-	-	2	-	-	-	-	-	-	Betriebe	456003 Engden
-	-	.	-	-	-	-	-	-	SV-Besch.	
-	-	1	-	1	-	1	1	1	Betriebe	456004 Esche
-	-	.	-	.	-	.	.	.	SV-Besch.	
-	-	3	2	4	3	-	-	-	Betriebe	456005 Georgsdorf
-	-	-	-	-	SV-Besch.	
-	-	2	1	-	-	1	-	-	Betriebe	456006 Getelo
-	-	.	.	-	-	.	-	-	SV-Besch.	
-	-	-	1	-	1	-	1	1	Betriebe	456007 Gölenkamp
-	-	-	.	-	-	-	.	.	SV-Besch.	
-	-	4	4	2	-	1	-	-	Betriebe	456008 Halle
-	-	.	.	.	-	.	-	-	SV-Besch.	
-	1	7	3	5	1	3	1	4	Betriebe	456009 Hoogstede
-	7	SV-Besch.	
-	-	1	1	2	1	1	-	-	Betriebe	456010 Isterberg
-	-	-	-	SV-Besch.	
-	3	8	1	2	-	1	-	5	Betriebe	456011 Itterbeck
-	-	.	-	12	SV-Besch.	
-	-	3	2	2	1	-	1	2	Betriebe	456012 Laar
-	-	-	.	.	SV-Besch.	
1	1	1	1	2	-	1	-	1	Betriebe	456013 Lage
.	-	.	-	.	SV-Besch.	
5	6	20	33	12	9	28	6	15	Betriebe	456014 Neuenhaus,Stadt
.	.	.	101	7	44	187	.	31	SV-Besch.	
51	62	251	235	117	59	177	53	113	Betriebe	456015 Nordhorn,Stadt
356	702	101	674	1 916	458	2 759	151	517	SV-Besch.	
-	-	2	2	1	-	1	-	-	Betriebe	456016 Ohne
-	-	.	.	.	-	.	-	-	SV-Besch.	
-	-	5	3	4	4	1	-	2	Betriebe	456017 Osterwald
-	-	.	.	44	.	.	-	.	SV-Besch.	
-	-	2	-	-	1	-	1	-	Betriebe	456018 Quendorf
-	-	.	-	-	.	-	.	-	SV-Besch.	
-	-	2	1	4	3	1	1	2	Betriebe	456019 Ringe
-	-	SV-Besch.	
-	-	-	1	-	1	-	2	1	Betriebe	456020 Samern
-	-	-	.	-	.	-	.	.	SV-Besch.	
2	11	39	40	27	9	24	10	21	Betriebe	456021 Schüttorf,Stadt
.	.	6	78	505	49	.	18	.	SV-Besch.	
-	1	2	1	1	1	-	2	-	Betriebe	456022 Suddendorf
-	-	.	-	SV-Besch.	
-	7	25	22	9	9	13	6	11	Betriebe	456023 Uelsen
-	13	.	60	.	51	91	.	20	SV-Besch.	
-	-	-	1	1	1	-	-	1	Betriebe	456024 Wielen
-	-	-	.	.	.	-	-	.	SV-Besch.	
5	13	35	30	18	14	19	3	9	Betriebe	456025 Wietmarschen
.	47	.	53	75	74	125	.	21	SV-Besch.	

1. Betriebe und sozialversicherungspflichtig Beschäftigte nach Wirtschaftsabschnitten, Statistischen Regionen, kreisfrei

Statistische Region Kreisfreie Stadt Landkreis Gemeinde Land	Merkmal	Insgesamt	davon in							
			B Bergbau u. Gewinn. u. Erden	C Verarb. Gewerbe	D Energie- ver- sorgung	E Wasservers; Abw., Abf. u. Bes. v. Um- weltverschm.	F Bau- gewerbe	G Handel; Instand- halt. u. Rep. v. Kfz	H Verkehr und Lagerei	I Gast- gewerbe
			Anzahl							
456026 Wilsum	Betriebe	50	-	8	1	1	4	14	-	4
	SV-Besch.	374	-	235	.	.	30	29	-	.
457 Leer	Betriebe	6 716	12	450	129	30	649	1 553	558	658
	SV-Besch.	33 254	55	5 324	204	396	2 796	7 166	2 962	1 010
457002 Borkum,Stadt	Betriebe	654	-	13	2	2	42	107	25	318
	SV-Besch.	1 675	-	56	.	.	115	221	78	431
457003 Brinkum	Betriebe	21	-	2	-	-	2	8	-	1
	SV-Besch.	227	-	.	-	-	.	.	-	.
457006 Detern,Flecken	Betriebe	71	-	4	1	-	13	18	4	10
	SV-Besch.	230	-	.	.	-	.	101	.	.
457008 Filsum	Betriebe	80	-	7	-	-	17	21	3	1
	SV-Besch.	308	-	58	-	-	73	59	.	.
457009 Firrel	Betriebe	29	-	5	1	-	9	4	-	-
	SV-Besch.	138	-	78	.	-	24	.	-	-
457010 Hesel	Betriebe	176	-	12	1	1	29	50	5	10
	SV-Besch.	865	-	117	.	.	142	326	.	18
457011 Holtland	Betriebe	69	-	3	2	1	6	24	2	3
	SV-Besch.	174	-	.	.	.	10	27	.	.
457012 Jemgum	Betriebe	134	-	15	6	-	18	23	8	11
	SV-Besch.	336	-	94	.	-	51	78	.	14
457013 Leer (Ostfriesland),Stadt	Betriebe	2 166	3	119	51	8	89	465	351	120
	SV-Besch.	15 762	.	2 024	.	175	711	3 359	1 879	355
457014 Moormerland	Betriebe	634	3	44	14	2	78	156	46	35
	SV-Besch.	2 486	.	504	.	.	261	380	197	37
457015 Neukamperfehn	Betriebe	42	-	7	-	1	10	8	-	1
	SV-Besch.	.	-	16	-	.	19	28	-	.
457016 Nortmoor	Betriebe	57	-	4	1	-	6	14	5	-
	SV-Besch.	547	-	.	.	-	.	301	86	-
457017 Ostrhauderfehn	Betriebe	390	1	35	2	-	63	105	16	24
	SV-Besch.	1 673	.	211	.	-	268	420	49	26
457018 Rhauderfehn	Betriebe	594	3	40	4	4	89	158	23	30
	SV-Besch.	2 388	.	509	.	.	286	534	164	34
457019 Schwerinsdorf	Betriebe	8	-	-	-	-	3	2	-	1
	SV-Besch.	.	-	-	-	-	.	.	-	.
457020 Uplengen	Betriebe	425	1	31	3	-	45	119	24	18
	SV-Besch.	1 927	.	334	.	-	236	399	180	21
457021 Weener,Stadt	Betriebe	427	-	36	13	3	37	109	18	27
	SV-Besch.	2 183	-	880	.	.	187	336	89	22
457022 Westoverledingen	Betriebe	487	-	51	4	6	67	107	20	30
	SV-Besch.	1 458	-	298	.	128	232	219	44	25
457024 Bunde	Betriebe	252	1	22	24	2	26	55	8	18
	SV-Besch.	794	.	107	.	.	132	168	35	13
458 Oldenburg	Betriebe	5 716	13	415	104	18	628	1 423	218	339
	SV-Besch.	26 149	88	7 348	119	207	2 365	4 968	1 689	857
458001 Beckeln	Betriebe	33	-	3	2	-	2	7	1	2
	SV-Besch.	52	-	.	.	-	.	7	.	.
458002 Colnrade	Betriebe	26	-	3	-	-	7	6	1	2
	SV-Besch.	66	-	.	-	-	17	28	.	.
458003 Dötlingen	Betriebe	304	2	16	9	-	42	61	10	23
	SV-Besch.	1 201	.	81	.	-	146	144	26	149
458004 Dünsen	Betriebe	28	-	1	-	-	3	7	-	3
	SV-Besch.	116	-	.	-	-	.	.	-	.
458005 Ganderkesee	Betriebe	1 374	1	114	17	4	145	357	49	79
	SV-Besch.	6 375	.	2 010	.	64	681	1 167	294	208
458006 Groß Ippener	Betriebe	84	-	12	-	1	5	30	12	3
	SV-Besch.	572	-	60	-	.	.	136	122	.
458007 Großenkneten	Betriebe	493	1	31	19	1	59	118	24	42
	SV-Besch.	2 520	.	856	.	.	159	478	227	61

en Städten, Landkreisen und Gemeinden in Niedersachsen 2008

den Wirtschaftsabschnitten									Merkmal	Statistische Region Kreisfreie Stadt Landkreis Gemeinde Land
J	K	L	M	N	P	Q	R	S		
Informa- tion u. Kommuni- kation	Erbr. von Finanz- u. Versicher. Dienstl.	Grundst. und Wohnungs- wesen	Erbr. von freiberufl., wissen. u. tech. Dienstl.	Erbr. von sonst. wirtschaftl. Dienstl.	Erziehung und Unterricht	Gesund- heits- u. Sozial- wesen	Kunst, Unter- haltung u. Erholung	Erbr.von sonst. Dienstl.		
Anzahl										
1	1	4	3	3	1	1	-	4	Betriebe	456026 Wilsum
.	.	.	.	18	.	.	-	.	SV-Besch.	
135	166	484	580	315	140	398	130	329	Betriebe	457 Leer
773	1 468	151	1 671	2 357	994	4 893	152	882	SV-Besch.	
6	4	44	13	24	5	21	6	22	Betriebe	457002 Borkum,Stadt
9	18	6	21	36	9	632	13	21	SV-Besch.	
1	-	3	1	2	-	1	-	-	Betriebe	457003 Brinkum
.	-	.	.	.	-	.	-	-	SV-Besch.	
-	1	2	4	1	1	6	1	5	Betriebe	457006 Detern,Flecken
-	.	.	11	SV-Besch.	
2	4	4	3	5	2	1	6	4	Betriebe	457008 Filsum
.	.	.	.	11	SV-Besch.	
-	1	5	-	-	1	-	1	2	Betriebe	457009 Firrel
-	.	.	-	-	.	-	.	.	SV-Besch.	
3	5	15	15	9	2	10	3	6	Betriebe	457010 Hesel
.	16	20	31	.	.	96	.	8	SV-Besch.	
-	3	2	10	3	1	3	-	6	Betriebe	457011 Holtland
-	.	.	61	.	.	.	-	25	SV-Besch.	
1	2	13	7	11	4	7	2	6	Betriebe	457012 Jemgum
.	.	.	.	13	16	22	.	8	SV-Besch.	
60	52	174	245	96	48	156	41	88	Betriebe	457013 Leer (Ostfriesland),Stadt
522	666	79	974	1 331	566	2 470	67	459	SV-Besch.	
11	18	45	50	36	13	35	13	35	Betriebe	457014 Moormerland
76	138	9	115	248	124	315	11	49	SV-Besch.	
-	1	1	2	1	1	-	5	4	Betriebe	457015 Neukamperfehn
-	-	.	.	SV-Besch.	
2	3	3	12	3	2	-	1	1	Betriebe	457016 Nortmoor
.	-	.	.	SV-Besch.	
6	11	30	24	20	8	19	7	19	Betriebe	457017 Ostrhauderfehn
.	57	.	22	408	44	127	.	29	SV-Besch.	
13	13	41	59	19	19	35	10	34	Betriebe	457018 Rhaunderfehn
30	120	11	120	58	48	310	11	78	SV-Besch.	
1	-	-	1	-	-	-	-	-	Betriebe	457019 Schwerinsdorf
.	-	-	.	-	-	-	-	-	SV-Besch.	
6	12	33	44	24	10	29	8	18	Betriebe	457020 Uplengen
.	.	8	118	59	30	205	4	38	SV-Besch.	
9	14	28	32	17	9	29	14	32	Betriebe	457021 Weener,Stadt
.	41	.	79	32	28	304	16	67	SV-Besch.	
8	11	32	43	32	8	27	7	34	Betriebe	457022 Westoverledingen
.	78	4	74	41	71	149	14	77	SV-Besch.	
6	11	9	15	12	6	19	5	13	Betriebe	457024 Bunde
.	27	.	.	42	29	177	.	14	SV-Besch.	
116	118	548	686	275	121	315	129	250	Betriebe	458 Oldenburg
83	574	156	1 033	1 552	966	3 247	119	778	SV-Besch.	
-	1	5	4	3	-	2	-	1	Betriebe	458001 Beckeln
-	-	.	-	.	SV-Besch.	
-	4	-	-	-	-	1	-	2	Betriebe	458002 Colnrade
-	.	-	-	-	-	.	-	.	SV-Besch.	
5	4	26	46	17	5	14	8	16	Betriebe	458003 Dötlingen
.	.	.	31	137	57	269	.	58	SV-Besch.	
-	-	3	4	2	2	-	1	2	Betriebe	458004 Dünsen
-	-	-	.	.	SV-Besch.	
28	31	151	150	66	25	83	21	53	Betriebe	458005 Ganderkesee
10	89	76	256	301	280	794	4	140	SV-Besch.	
-	-	7	8	5	-	-	-	1	Betriebe	458006 Groß Ippener
-	-	.	12	.	-	-	-	.	SV-Besch.	
16	7	39	38	19	16	27	14	22	Betriebe	458007 Großenkneten
21	.	.	72	29	160	246	.	94	SV-Besch.	

1. Betriebe und sozialversicherungspflichtig Beschäftigte nach Wirtschaftsabschnitten, Statistischen Regionen, kreisfrei

Statistische Region Kreisfreie Stadt Landkreis Gemeinde Land	Merkmal	Insgesamt	davon in							
			B	C	D	E	F	G	H	I
			Bergbau u. Gewinn- u. Steinen u. Erden	Verarb. Gewerbe	Energie- ver- sorgung	Wasservers; Abw., Abf. u. Bes. v. Um- weltverschm.	Bau- gewerbe	Handel; Instand- halt. u. Rep. v. Kfz	Verkehr und Lagerei	Gast- gewerbe
Anzahl										
458008 Harpstedt,Flecken	Betriebe	277	-	23	3	-	33	76	10	14
	SV-Besch.	991	-	82	.	-	95	241	303	25
458009 Hatten	Betriebe	581	-	38	6	2	65	144	19	29
	SV-Besch.	1 765	-	223	.	.	182	342	57	64
458010 Hude (Oldenburg)	Betriebe	656	2	44	10	1	84	164	27	37
	SV-Besch.	3 082	.	1 318	.	.	264	493	171	82
458011 Kirchseelte	Betriebe	39	-	-	-	-	10	8	4	2
	SV-Besch.	107	-	-	-	-	21	.	.	.
458012 Prinzhöfte	Betriebe	35	-	1	7	-	3	6	-	1
	SV-Besch.	131	-	.	.	-	.	.	-	.
458013 Wardenburg	Betriebe	743	4	58	13	6	93	188	31	41
	SV-Besch.	2 699	.	839	6	21	376	568	172	82
458014 Wildeshausen,Stadt	Betriebe	1 013	3	67	16	3	76	240	29	61
	SV-Besch.	6 445	.	1 678	.	.	407	1 313	311	163
458015 Winkelsett	Betriebe	30	-	4	2	-	1	11	1	-
	SV-Besch.	27	-	.	.	-	.	15	.	-
459 Osnabrück	Betriebe	14 344	19	1 279	142	70	1 507	3 586	560	965
	SV-Besch.	93 793	139	33 400	332	905	7 635	16 590	4 720	1 708
459001 Alfhausen	Betriebe	124	-	12	-	-	18	28	7	7
	SV-Besch.	657	-	243	-	-	56	56	72	.
459002 Ankum	Betriebe	390	-	21	13	-	44	113	16	25
	SV-Besch.	1 556	-	89	.	-	209	462	94	41
459003 Bad Essen	Betriebe	657	-	55	15	2	61	157	30	38
	SV-Besch.	4 732	-	2 402	.	.	192	579	243	75
459004 Bad Iburg,Stadt	Betriebe	537	-	33	2	2	35	139	6	48
	SV-Besch.	2 612	-	988	.	.	143	352	65	104
459005 Bad Laer	Betriebe	394	1	45	1	2	35	98	17	37
	SV-Besch.	4 922	.	910	.	.	168	813	102	63
459006 Bad Rothenfelde	Betriebe	411	-	19	3	1	21	95	7	62
	SV-Besch.	2 732	-	66	.	.	47	470	21	217
459007 Badbergen	Betriebe	171	-	16	3	-	17	43	5	12
	SV-Besch.	828	-	411	.	-	54	92	.	15
459008 Belm	Betriebe	449	-	37	3	5	44	123	22	25
	SV-Besch.	2 388	-	978	.	25	157	601	96	34
459009 Berge	Betriebe	129	-	11	1	-	20	28	2	13
	SV-Besch.	443	-	132	.	-	75	67	.	.
459010 Bersenbrück,Stadt	Betriebe	374	1	33	9	1	47	92	9	25
	SV-Besch.	3 017	.	965	27	.	240	464	64	21
459011 Bippen	Betriebe	104	-	15	3	-	19	25	5	5
	SV-Besch.	410	-	253	.	-	61	20	.	.
459012 Bissendorf	Betriebe	564	1	46	5	5	54	128	17	34
	SV-Besch.	2 534	.	690	.	13	224	489	51	56
459013 Bohmte	Betriebe	454	1	41	5	8	60	107	10	23
	SV-Besch.	2 346	.	751	.	19	363	410	79	35
459014 Bramsche,Stadt	Betriebe	1 161	2	86	9	10	107	282	56	89
	SV-Besch.	8 428	.	2 953	.	219	713	1 255	850	169
459015 Dissen am Teutob. Wald,Stadt	Betriebe	413	-	59	-	2	42	94	31	32
	SV-Besch.	5 328	-	2 783	-	.	160	792	411	28
459016 Eggermühlen	Betriebe	51	-	3	-	-	9	14	1	3
	SV-Besch.	125	-	.	-	-	22	38	.	.
459017 Fürstenau,Stadt	Betriebe	383	-	29	1	2	47	121	14	34
	SV-Besch.	1 747	-	529	.	.	230	394	26	55
459018 Gehrde	Betriebe	96	-	8	1	-	17	18	7	3
	SV-Besch.	237	-	79	.	-	68	40	5	.
459019 Georgsmarienhütte,Stadt	Betriebe	1 309	2	126	5	5	116	291	51	80
	SV-Besch.	10 971	.	3 847	128	.	1 085	1 800	414	231
459020 Hagen am Teutob. Wald	Betriebe	479	-	47	3	4	56	126	14	34
	SV-Besch.	1 751	-	461	.	.	175	406	76	39

en Städten, Landkreisen und Gemeinden in Niedersachsen 2008

den Wirtschaftsabschnitten									Merkmal	Statistische Region Kreisfreie Stadt Landkreis Gemeinde Land
J Informa- tion u. Kommuni- kation	K Erbr. von Finanz- u. Versicher. Dienstl.	L Grundst. und Wohnungs- wesen	M Erbr. von freiberufl., wissen. u. tech. Dienstl.	N Erbr. von sonst. wirtschaftl. Dienstl.	P Erziehung und Unterricht	Q Gesund- heits- u. Sozial- wesen	R Kunst, Unter- haltung u. Erholung	S Erbr.von sonst. Dienstl.		
Anzahl										
9	5	19	31	15	5	13	8	13	Betriebe	458008 Harpstedt,Flecken
.	33	.	23	16	.	124	.	25	SV-Besch.	
20	15	48	89	25	12	34	11	24	Betriebe	458009 Hatten
21	17	7	120	182	115	331	17	78	SV-Besch.	
11	20	56	91	29	11	25	15	29	Betriebe	458010 Hude (Oldenburg)
6	135	11	96	82	64	224	27	81	SV-Besch.	
1	-	6	4	-	1	2	-	1	Betriebe	458011 Kirchseelte
.	-	.	.	-	.	.	-	.	SV-Besch.	
1	-	4	3	4	1	-	1	3	Betriebe	458012 Prinzhöfte
.	-	-	.	.	SV-Besch.	
8	13	69	90	40	17	29	16	27	Betriebe	458013 Wardenburg
.	50	12	105	157	63	155	7	60	SV-Besch.	
16	18	114	124	48	26	84	32	56	Betriebe	458014 Wildeshausen,Stadt
.	130	24	316	425	195	1 053	41	230	SV-Besch.	
1	-	1	4	2	-	1	2	-	Betriebe	458015 Winkelsett
.	-	.	.	.	-	.	.	-	SV-Besch.	
319	339	1 222	1 320	627	331	910	305	843	Betriebe	459 Osnabrück
661	1 797	285	3 260	5 056	2 351	12 608	416	1 930	SV-Besch.	
3	6	4	6	8	4	9	2	10	Betriebe	459001 Alfhausen
.	18	.	.	20	14	.	.	15	SV-Besch.	
10	12	32	33	16	9	21	12	13	Betriebe	459002 Ankum
51	26	.	72	50	31	406	5	18	SV-Besch.	
18	12	60	63	19	11	58	12	46	Betriebe	459003 Bad Essen
24	33	26	75	114	54	797	.	77	SV-Besch.	
9	18	43	70	30	13	37	14	38	Betriebe	459004 Bad Iburg,Stadt
.	41	25	110	47	66	475	30	119	SV-Besch.	
3	6	40	29	13	10	34	2	21	Betriebe	459005 Bad Laer
.	23	22	20	.	77	497	.	16	SV-Besch.	
7	7	37	44	15	8	50	7	28	Betriebe	459006 Bad Rothenfelde
.	21	9	163	56	40	1 569	8	36	SV-Besch.	
7	2	13	14	9	3	7	10	10	Betriebe	459007 Badbergen
.	.	.	24	.	.	16	6	42	SV-Besch.	
10	6	34	35	18	9	32	12	34	Betriebe	459008 Belm
.	18	5	60	60	48	252	5	48	SV-Besch.	
3	3	10	11	3	3	9	2	10	Betriebe	459009 Berge
.	69	.	14	SV-Besch.	
7	12	31	30	11	11	32	8	15	Betriebe	459010 Bersenbrück,Stadt
.	145	18	141	56	99	625	.	79	SV-Besch.	
3	2	2	4	5	3	4	2	7	Betriebe	459011 Bippen
.	15	.	6	SV-Besch.	
17	16	64	69	25	8	31	15	29	Betriebe	459012 Bissendorf
73	46	6	260	17	37	515	23	31	SV-Besch.	
4	10	39	37	25	10	22	12	40	Betriebe	459013 Bohmte
.	95	13	39	67	91	219	17	84	SV-Besch.	
40	36	77	106	58	31	77	37	58	Betriebe	459014 Bramsche,Stadt
62	229	25	230	462	338	688	47	119	SV-Besch.	
2	9	32	38	16	6	18	7	25	Betriebe	459015 Dissen am Teutob. Wald,Stadt
.	43	.	121	343	61	428	13	66	SV-Besch.	
1	3	4	1	2	2	4	1	3	Betriebe	459016 Eggermühlen
.	8	9	.	.	SV-Besch.	
3	7	22	22	16	11	26	10	18	Betriebe	459017 Fürstenau,Stadt
.	78	.	38	35	89	223	.	27	SV-Besch.	
2	3	12	5	6	2	3	2	7	Betriebe	459018 Gehrde
.	6	.	.	9	.	16	.	6	SV-Besch.	
31	32	132	164	68	32	72	25	77	Betriebe	459019 Georgsmarienhütte,Stadt
82	185	12	469	424	301	1 303	24	428	SV-Besch.	
16	6	42	32	21	12	29	12	25	Betriebe	459020 Hagen am Teutob. Wald
.	18	9	62	31	63	216	.	37	SV-Besch.	

1. Betriebe und sozialversicherungspflichtig Beschäftigte nach Wirtschaftsabschnitten, Statistischen Regionen, kreisfrei

Statistische Region Kreisfreie Stadt Landkreis Gemeinde Land	Merkmal	Insgesamt	davon in							
			B Bergbau u. Gewinn. v. Steinen u. Erden	C Verarb. Gewerbe	D Energie- ver- sorgung	E Wasservers; Abw., Abf. u. Bes. v. Um- weltverschm.	F Bau- gewerbe	G Handel; Instand- halt. u. Rep. v. Kfz	H Verkehr und Lagerei	I Gast- gewerbe
			Anzahl							
459021 Hasbergen	Betriebe	385	-	23	1	2	40	102	29	16
	SV-Besch.	1 986	-	899	.	.	214	315	167	9
459022 Hilter am Teutob. Wald	Betriebe	397	-	48	4	2	42	116	12	19
	SV-Besch.	2 747	-	1 590	.	.	122	428	95	9
459023 Kettenkamp	Betriebe	69	2	7	6	-	17	16	3	3
	SV-Besch.	206	.	34	.	-	60	32	.	.
459024 Melle,Stadt	Betriebe	2 099	3	238	22	10	213	522	82	115
	SV-Besch.	14 558	.	6 170	.	224	830	2 913	871	237
459025 Menslage	Betriebe	75	-	5	-	-	11	18	1	6
	SV-Besch.	139	-	.	-	-	25	36	.	.
459026 Merzen	Betriebe	140	3	11	5	-	22	28	9	11
	SV-Besch.	456	.	107	.	-	55	63	.	.
459027 Neuenkirchen	Betriebe	184	-	17	6	-	32	42	5	11
	SV-Besch.	667	-	102	.	-	198	140	.	6
459028 Nortrup	Betriebe	86	-	10	3	-	13	22	3	8
	SV-Besch.	2 048	-	.	.	-	42	53	11	.
459029 Ostercappeln	Betriebe	309	-	26	3	-	36	75	19	18
	SV-Besch.	1 459	-	336	.	-	140	145	95	40
459030 Quakenbrück,Stadt	Betriebe	557	-	34	-	2	63	156	13	45
	SV-Besch.	4 406	-	1 009	-	.	549	848	116	30
459031 Rieste	Betriebe	99	-	5	1	1	18	21	2	14
	SV-Besch.	282	-	.	.	.	38	82	.	52
459032 Voltlage	Betriebe	61	-	4	4	-	7	16	5	3
	SV-Besch.	197	-	40	.	-	35	33	67	.
459033 Wallenhorst	Betriebe	952	3	70	1	3	97	245	37	53
	SV-Besch.	5 146	9	950	.	.	708	1 500	434	88
459034 Glandorf	Betriebe	281	-	39	4	1	27	85	13	14
	SV-Besch.	1 732	-	724	.	.	177	402	49	16
460 Vechta	Betriebe	6 549	44	551	87	20	743	1 670	210	434
	SV-Besch.	48 643	471	16 794	.	271	3 871	8 821	2 299	1 359
460001 Bakum	Betriebe	309	-	25	9	1	49	90	9	17
	SV-Besch.	1 365	-	303	.	.	181	445	65	47
460002 Damme,Stadt	Betriebe	751	-	40	3	2	90	194	34	57
	SV-Besch.	6 014	-	2 671	.	.	483	919	423	557
460003 Dinklage,Stadt	Betriebe	540	-	51	6	2	70	132	7	36
	SV-Besch.	3 597	-	1 550	.	.	390	444	44	106
460004 Goldenstedt	Betriebe	398	8	53	4	3	60	93	12	24
	SV-Besch.	1 977	77	1 073	.	38	198	182	39	13
460005 Holdorf	Betriebe	305	-	28	3	-	36	91	22	21
	SV-Besch.	2 846	-	432	.	-	125	638	209	191
460006 Lohne (Oldenburg),Stadt	Betriebe	1 329	13	110	21	2	130	345	41	87
	SV-Besch.	10 408	.	4 420	13	.	717	2 129	381	123
460007 Neuenkirchen-Vörden	Betriebe	304	-	28	1	1	35	93	9	28
	SV-Besch.	2 416	-	800	.	.	182	276	101	46
460008 Steinfeld (Oldenburg)	Betriebe	425	1	53	4	1	48	110	16	20
	SV-Besch.	3 260	.	1 517	.	.	204	535	474	22
460009 Vechta,Stadt	Betriebe	1 698	22	121	24	8	148	402	40	113
	SV-Besch.	13 034	361	2 429	.	128	843	2 598	346	226
460010 Visbek	Betriebe	490	-	42	12	-	77	120	20	31
	SV-Besch.	3 726	-	1 599	.	-	548	655	217	28
461 Wesermarsch	Betriebe	3 291	2	233	43	12	360	692	235	290
	SV-Besch.	23 347	.	9 779	454	732	1 599	2 393	1 773	538
461001 Berne	Betriebe	247	1	25	1	-	32	46	14	17
	SV-Besch.	1 559	.	998	.	-	54	114	85	18
461002 Brake (Unterweser),Stadt	Betriebe	638	1	41	2	6	65	146	38	45
	SV-Besch.	5 435	.	1 051	.	719	262	578	683	97
461003 Butjadingen	Betriebe	280	-	10	8	-	28	50	5	65
	SV-Besch.	746	-	17	.	-	136	118	.	173

en Städten, Landkreisen und Gemeinden in Niedersachsen 2008

den Wirtschaftsabschnitten									Merkmal	Statistische Region Kreisfreie Stadt Landkreis Gemeinde Land
J Informa- tion u. Kommuni- kation	K Erbr. von Finanz- u. Versicher- Dienstl.	L Grundst. und Wohnungs- wesen	M Erbr. von freiberufl., wissen. u. tech. Dienstl.	N Erbr. von sonst. wirtschaftl. Dienstl.	P Erziehung und Unterricht	Q Gesund- heits- u. Sozial- wesen	R Kunst, Unter- haltung u. Erholung	S Erbr.von sonst. Dienstl.		
Anzahl										
7	6	41	40	14	7	23	6	28	Betriebe	459021 Hasbergen
.	25	.	68	15	51	135	.	35	SV-Besch.	
13	5	30	34	16	10	21	4	21	Betriebe	459022 Hilter am Teutob. Wald
17	.	.	77	29	49	148	.	41	SV-Besch.	
-	2	3	3	1	2	-	1	3	Betriebe	459023 Kettenkamp
-	-	.	.	SV-Besch.	
49	48	204	192	85	42	110	30	134	Betriebe	459024 Melle,Stadt
69	309	51	341	248	377	1 494	64	325	SV-Besch.	
2	2	5	5	4	3	4	7	2	Betriebe	459025 Menslage
.	10	.	.	SV-Besch.	
1	4	12	9	6	2	12	1	4	Betriebe	459026 Merzen
.	8	.	30	.	.	123	.	.	SV-Besch.	
6	6	15	13	6	6	9	3	7	Betriebe	459027 Neuenkirchen
.	.	.	.	9	25	.	.	16	SV-Besch.	
1	2	4	2	6	2	7	1	2	Betriebe	459028 Nortrup
.	.	.	.	12	.	75	.	.	SV-Besch.	
3	10	21	21	16	9	27	1	24	Betriebe	459029 Ostercappeln
.	23	4	27	45	25	536	.	32	SV-Besch.	
13	15	40	52	25	13	54	10	22	Betriebe	459030 Quakenbrück,Stadt
46	70	.	283	179	97	1 067	38	66	SV-Besch.	
2	2	9	3	1	4	3	5	8	Betriebe	459031 Rieste
.	12	29	SV-Besch.	
1	2	6	3	4	2	2	1	1	Betriebe	459032 Voltlage
.	SV-Besch.	
23	24	81	108	51	25	49	25	57	Betriebe	459033 Wallenhorst
41	51	15	448	266	139	405	24	60	SV-Besch.	
2	3	21	22	8	6	14	6	16	Betriebe	459034 Glandorf
.	.	.	48	.	31	87	.	48	SV-Besch.	
91	179	782	598	247	135	321	106	331	Betriebe	460 Vechta
224	1 267	307	1 473	3 503	1 521	5 181	.	1 113	SV-Besch.	
2	8	32	17	13	4	12	4	17	Betriebe	460001 Bakum
.	27	.	57	145	24	61	.	8	SV-Besch.	
7	22	98	63	30	20	43	13	35	Betriebe	460002 Damme,Stadt
6	136	22	111	84	110	386	14	85	SV-Besch.	
9	13	57	57	22	9	27	9	33	Betriebe	460003 Dinklage,Stadt
.	94	.	120	33	134	398	17	64	SV-Besch.	
5	10	33	29	20	7	13	2	22	Betriebe	460004 Goldenstedt
.	15	.	18	165	50	67	.	36	SV-Besch.	
3	7	29	16	11	7	10	7	14	Betriebe	460005 Holdorf
.	15	.	24	991	51	134	8	23	SV-Besch.	
17	33	184	139	40	19	66	22	60	Betriebe	460006 Lohne (Oldenburg),Stadt
35	137	10	389	687	276	837	30	149	SV-Besch.	
5	7	25	20	10	7	17	4	14	Betriebe	460007 Neuenkirchen-Vörden
.	190	.	37	84	47	595	.	7	SV-Besch.	
7	12	54	41	11	9	15	9	14	Betriebe	460008 Steinfeld (Oldenburg)
.	12	.	130	21	52	160	24	63	SV-Besch.	
29	51	201	193	72	42	101	31	100	Betriebe	460009 Vechta,Stadt
130	576	48	542	962	725	2 422	.	652	SV-Besch.	
7	16	69	23	18	11	17	5	22	Betriebe	460010 Visbek
.	65	35	45	331	52	121	.	26	SV-Besch.	
54	73	285	281	141	80	235	67	208	Betriebe	461 Wesermarsch
205	307	130	569	1 109	610	2 542	.	491	SV-Besch.	
3	6	23	27	10	6	15	5	16	Betriebe	461001 Berne
.	4	.	23	20	14	138	.	42	SV-Besch.	
11	13	51	59	24	19	63	15	39	Betriebe	461002 Brake (Unterweser),Stadt
74	149	68	208	359	168	840	12	126	SV-Besch.	
2	4	31	17	17	3	16	4	20	Betriebe	461003 Butjadingen
.	.	27	.	11	61	104	.	40	SV-Besch.	

1. Betriebe und sozialversicherungspflichtig Beschäftigte nach Wirtschaftsabschnitten, Statistischen Regionen, kreisfrei

Statistische Region Kreisfreie Stadt Landkreis Gemeinde Land	Merkmal	Insgesamt	davon in							
			B	C	D	E	F	G	H	I
			Bergbau u. Gewinn. v. Steinen u. Erden	Verarb. Gewerbe	Energie- ver- sorgung	Wasservers; Abw., Abf. u. Bes. v. Um- weltverschm.	Bau- gewerbe	Handel; Instand- halt. u. Rep. v. Kfz	Verkehr und Lagerei	Gast- gewerbe
Anzahl										
461004 Elsfleth,Stadt	Betriebe	408	-	16	13	1	51	52	107	28
	SV-Besch.	1 790	-	701	.	.	288	206	303	22
461005 Jade	Betriebe	214	-	13	-	-	30	55	9	13
	SV-Besch.	592	-	74	-	-	92	206	25	.
461006 Lemwerder	Betriebe	239	-	29	-	2	25	52	10	17
	SV-Besch.	2 572	-	1 915	-	.	62	150	44	19
461007 Nordenham,Stadt	Betriebe	798	-	59	6	3	64	195	41	80
	SV-Besch.	8 402	-	4 618	12	10	347	761	592	165
461008 Ovelgönne	Betriebe	208	-	21	1	-	27	41	8	6
	SV-Besch.	897	-	335	.	-	146	109	27	.
461009 Stadland	Betriebe	259	-	19	12	-	38	55	3	19
	SV-Besch.	1 354	-	70	.	-	212	151	.	25
462 Wittmund	Betriebe	2 809	5	118	92	7	229	589	65	671
	SV-Besch.	10 129	.	1 544	53	.	1 372	2 131	522	862
462001 Blomberg	Betriebe	73	-	3	-	-	24	19	2	2
	SV-Besch.	184	-	.	-	-	68	49	.	.
462002 Dunum	Betriebe	27	-	2	2	1	8	4	-	1
	SV-Besch.	29	-	.	.	.	6	.	-	.
462003 Esens,Stadt	Betriebe	481	-	21	7	-	24	114	7	114
	SV-Besch.	1 841	-	219	11	-	126	471	60	108
462004 Eversmeer	Betriebe	26	-	3	8	-	2	6	-	1
	SV-Besch.	19	-	.	3	-	.	.	-	.
462005 Friedeburg	Betriebe	389	1	30	17	1	43	86	10	36
	SV-Besch.	1 642	.	439	.	.	331	388	49	26
462006 Holtgast	Betriebe	40	1	3	4	-	7	6	1	7
	SV-Besch.	91	.	.	.	-	53	4	.	.
462007 Langeoog	Betriebe	359	-	3	-	-	12	49	8	205
	SV-Besch.	675	-	.	-	-	.	88	92	247
462008 Moorweg	Betriebe	15	1	-	-	-	3	3	1	-
	SV-Besch.	9	.	-	-	-	.	.	-	-
462009 Nenndorf	Betriebe	16	-	3	-	-	4	3	-	1
	SV-Besch.	58	-	.	-	-	7	.	-	.
462010 Neuharlingersiel	Betriebe	143	-	4	1	1	3	21	2	82
	SV-Besch.	322	-	23	.	.	.	15	.	93
462011 Neuschoo	Betriebe	28	2	3	1	-	6	3	1	3
	SV-Besch.	28	.	.	.	-	12	.	.	.
462012 Ochtersum	Betriebe	20	-	2	2	-	3	6	1	-
	SV-Besch.	11	-	.	.	-	.	.	-	-
462013 Schweindorf	Betriebe	20	-	1	-	-	5	4	-	1
	SV-Besch.	87	-	.	-	-	.	15	-	.
462014 Spiekeroog	Betriebe	135	-	1	-	-	1	19	1	85
	SV-Besch.	309	-	.	-	-	.	21	.	201
462015 Stedesdorf	Betriebe	23	-	-	-	-	6	3	-	4
	SV-Besch.	37	-	-	-	-	22	.	-	.
462016 Utharp	Betriebe	10	-	-	-	-	3	1	-	1
	SV-Besch.	15	-	-	-	-	13	.	-	.
462017 Werdum	Betriebe	34	-	2	1	-	1	3	2	14
	SV-Besch.	52	-	.	.	-	.	.	.	15
462018 Westerholt	Betriebe	166	-	12	22	-	14	46	3	9
	SV-Besch.	450	-	61	.	-	72	193	22	11
462019 Wittmund,Stadt	Betriebe	804	-	25	27	4	60	193	26	105
	SV-Besch.	4 270	-	680	36	.	601	856	269	150
Niedersachsen	Betriebe	327 958	449	20 880	3 399	1 209	31 725	77 009	12 521	25 706
	SV-Besch.	2 240 208	6 853	577 704	21 216	19 353	143 563	394 427	120 004	64 606

en Städten, Landkreisen und Gemeinden in Niedersachsen 2008

den Wirtschaftsabschnitten									Merkmal	Statistische Region Kreisfreie Stadt Landkreis Gemeinde Land
J Informa- tion u. Kommuni- kation	K Erbr. von Finanz- u. Versicher- Dienstl.	L Grundst. und Wohnungs- wesen	M Erbr. von freiberufl., wissen. u. tech. Dienstl.	N Erbr. von sonst. wirtschaftl. Dienstl.	P Erziehung und Unterricht	Q Gesund- heits- u. Sozial- wesen	R Kunst, Unter- haltung u. Erholung	S Erbr. von sonst. Dienstl.		
Anzahl										
4	15	29	37	9	8	13	6	19	Betriebe	461004 Elsfleth,Stadt
.	19	.	41	3	48	88	11	39	SV-Besch.	
7	3	18	26	7	6	10	4	13	Betriebe	461005 Jade
.	.	.	21	9	62	49	.	21	SV-Besch.	
6	4	16	19	14	8	17	8	12	Betriebe	461006 Lemwerder
.	.	.	.	147	46	122	.	25	SV-Besch.	
14	18	73	51	32	16	75	20	51	Betriebe	461007 Nordenham,Stadt
81	64	29	158	290	131	970	22	152	SV-Besch.	
3	2	19	21	13	7	15	2	22	Betriebe	461008 Ovelgönne
.	.	.	61	45	26	107	.	27	SV-Besch.	
4	8	25	24	15	7	11	3	16	Betriebe	461009 Stadland
5	15	.	30	225	54	124	.	19	SV-Besch.	
35	56	244	166	88	49	172	55	168	Betriebe	462 Wittmund
74	328	166	340	172	408	1 694	65	292	SV-Besch.	
3	2	3	3	3	1	3	-	5	Betriebe	462001 Blomberg
.	12	.	6	SV-Besch.	
-	-	-	4	2	-	-	-	3	Betriebe	462002 Dunum
-	-	-	.	.	-	-	-	.	SV-Besch.	
6	13	55	31	13	5	33	10	28	Betriebe	462003 Esens,Stadt
5	95	96	109	13	115	351	19	43	SV-Besch.	
-	-	1	1	-	-	1	-	3	Betriebe	462004 Eversmeer
-	-	.	.	-	-	.	.	.	SV-Besch.	
5	7	34	40	16	11	20	8	24	Betriebe	462005 Friedeburg
.	20	25	94	32	38	107	.	25	SV-Besch.	
1	1	2	2	1	1	1	-	2	Betriebe	462006 Holtgast
.	-	.	SV-Besch.	
4	6	36	-	10	2	9	7	8	Betriebe	462007 Langeoog
.	.	13	-	.	.	161	.	15	SV-Besch.	
1	-	2	2	2	-	-	-	-	Betriebe	462008 Moorweg
.	-	.	.	.	-	-	-	-	SV-Besch.	
-	-	1	-	-	1	1	1	1	Betriebe	462009 Nenndorf
-	-	.	-	-	SV-Besch.	
1	3	11	1	1	-	8	1	3	Betriebe	462010 Neuharlingersiel
.	-	78	.	.	SV-Besch.	
-	-	5	1	-	-	1	-	2	Betriebe	462011 Neuschoo
-	-	.	.	-	-	.	-	.	SV-Besch.	
-	-	1	2	1	-	-	1	1	Betriebe	462012 Ochtersum
-	-	.	.	.	-	-	.	.	SV-Besch.	
-	-	2	2	1	-	1	-	3	Betriebe	462013 Schweindorf
-	-	.	.	.	-	.	-	.	SV-Besch.	
-	1	6	1	6	2	3	1	8	Betriebe	462014 Spiekeroog
-	34	.	.	SV-Besch.	
1	1	1	2	2	1	1	-	1	Betriebe	462015 Stedesdorf
.	-	.	SV-Besch.	
-	-	1	-	-	1	-	1	2	Betriebe	462016 Utarp
-	-	.	-	-	.	-	.	.	SV-Besch.	
-	-	4	-	-	1	1	2	3	Betriebe	462017 Werdum
-	-	.	-	-	SV-Besch.	
2	5	13	12	4	4	9	3	8	Betriebe	462018 Westerholt
.	.	.	9	5	23	43	.	.	SV-Besch.	
11	17	66	62	26	19	80	20	63	Betriebe	462019 Wittmund,Stadt
.	161	21	119	97	216	831	10	126	SV-Besch.	
8 985	7 530	28 485	37 182	14 861	8 311	22 459	7 706	19 541	Betriebe	Niedersachsen
45 984	76 840	14 443	124 366	142 255	88 393	319 838	18 636	61 727	SV-Besch.	

2. Betriebe und sozialversicherungspflichtig Beschäftigte nach Beschäftigtengrößenklassen, Wirtschaftsabschnitten, Statistischen Regionen, kreisfreien Städten und Landkreisen in Niedersachsen 2008

Kode der Klassifi- kation	Wirtschaftsabschnitte Insgesamt	Merkmal	Betriebe mit ...bis ... sozialversicherungspflichtig Beschäftigten				
			0 bis 9	10 bis 49	50 bis 249	250 und mehr	insgesamt
			Anzahl				
Statistische Region Braunschweig							
	Insgesamt	Betriebe	50 648	5 398	1 269	192	57 507
		SV-Besch.	78 949	108 165	126 784	195 326	509 224
B	Bergbau und Gewinnung von Steinen und Erden	Betriebe	58	11	3	-	72
		SV-Besch.	99	287	319	-	705
C	Verarbeitendes Gewerbe	Betriebe	2 456	703	293	84	3 536
		SV-Besch.	5 361	15 075	31 594	117 302	169 332
D	Energieversorgung	Betriebe	364	22	19	4	409
		SV-Besch.	146	580	.	.	4 709
E	Wasserversorgung; Abw.- u.Ab- fallents.u.Bes.v.Umweltverschm.	Betriebe	173	59	27	1	260
		SV-Besch.	297	1 389	.	.	5 014
F	Baugewerbe	Betriebe	4 286	541	48	-	4 875
		SV-Besch.	8 482	9 925	4 129	-	22 536
G	Handel; Instandh. und Reparatur von Kfz	Betriebe	11 879	1 363	223	12	13 477
		SV-Besch.	19 540	26 456	21 174	4 473	71 643
H	Verkehr und Lagerei	Betriebe	1 385	340	64	10	1 799
		SV-Besch.	2 798	7 188	6 383	5 196	21 565
I	Gastgewerbe	Betriebe	4 683	249	27	1	4 960
		SV-Besch.	5 519	5 118	.	.	13 723
J	Information und Kommunikation	Betriebe	1 677	123	42	3	1 845
		SV-Besch.	1 579	2 781	.	.	9 660
K	Erbringung v. Finanz- und Versicherungsdienstleistungen	Betriebe	1 178	103	44	9	1 334
		SV-Besch.	2 048	2 050	4 543	4 203	12 844
L	Grundstücks- und Wohnungs- wesen	Betriebe	4 368	56	8	-	4 432
		SV-Besch.	1 380	1 083	920	-	3 383
M	Erbr. v.freiberufl., wissenschaftl. und techn. Dienstleistungen	Betriebe	6 111	422	67	16	6 616
		SV-Besch.	7 111	8 047	6 525	14 627	36 310
N	Erbringung von sonst. wirt- schaftlichen Dienstleistungen	Betriebe	2 045	213	112	11	2 381
		SV-Besch.	2 771	4 666	11 873	7 102	26 412
P	Erziehung und Unterricht	Betriebe	1 366	356	49	8	1 779
		SV-Besch.	2 807	6 587	4 220	11 371	24 985
Q	Gesundheits- und Sozialwesen	Betriebe	3 858	599	206	30	4 693
		SV-Besch.	12 545	12 449	19 569	26 392	70 955
R	Kunst, Unterhaltung und Erholung	Betriebe	1 263	59	15	2	1 339
		SV-Besch.	1 258	1 077	.	.	4 557
S	Erbringung von sonstigen Dienstleistungen	Betriebe	3 498	179	22	1	3 700
		SV-Besch.	5 208	3 407	.	.	10 891
Braunschweig, Stadt							
	Insgesamt	Betriebe	8 801	1 054	278	47	10 180
		SV-Besch.	13 783	21 561	28 090	39 124	102 558
B	Bergbau und Gewinnung von Steinen und Erden	Betriebe	6	-	-	-	6
		SV-Besch.	.	-	-	-	.
C	Verarbeitendes Gewerbe	Betriebe	321	113	43	11	488
		SV-Besch.	796	2 442	4 771	12 806	20 815
D	Energieversorgung	Betriebe	9	1	1	1	12
		SV-Besch.
E	Wasserversorgung; Abw.- u. Ab- fallents.u.Bes.v.Umweltverschm.	Betriebe	16	3	4	1	24
		SV-Besch.	35	84	.	.	1 009
F	Baugewerbe	Betriebe	563	85	11	-	659
		SV-Besch.	1 167	1 561	988	-	3 716
G	Handel; Instandh. und Reparatur von Kfz	Betriebe	1 860	242	65	7	2 174
		SV-Besch.	3 162	4 853	6 886	2 500	17 401
H	Verkehr und Lagerei	Betriebe	239	63	20	2	324
		SV-Besch.	391	.	2 313	.	5 176
I	Gastgewerbe	Betriebe	665	48	3	-	716
		SV-Besch.	887	970	371	-	2 228
J	Information und Kommunikation	Betriebe	428	45	18	1	492
		SV-Besch.	427	1 079	.	.	3 465
K	Erbringung v. Finanz- und Versicherungsdienstleistungen	Betriebe	200	14	8	4	226
		SV-Besch.	283	326	735	2 069	3 413
L	Grundstücks- und Wohnungs- wesen	Betriebe	885	19	4	-	908
		SV-Besch.	440	346	327	-	1 113
M	Erbr. v.freiberufl., wissenschaftl. und techn. Dienstleistungen	Betriebe	1 548	142	18	5	1 713
		SV-Besch.	1 854	2 813	1 359	5 824	11 850
N	Erbringung von sonst. wirt- schaftlichen Dienstleistungen	Betriebe	330	65	38	6	439
		SV-Besch.	533	1 518	3 696	2 709	8 456
P	Erziehung und Unterricht	Betriebe	257	64	12	3	336
		SV-Besch.	480	1 214	971	4 859	7 524
Q	Gesundheits- und Sozialwesen	Betriebe	694	110	22	5	831
		SV-Besch.	2 147	2 228	2 295	5 360	12 030
R	Kunst, Unterhaltung und Erholung	Betriebe	236	8	4	1	249
		SV-Besch.	237	155	.	.	1 261
S	Erbringung von sonstigen Dienstleistungen	Betriebe	544	32	7	-	583
		SV-Besch.	927	616	603	-	2 146

2. Betriebe und sozialversicherungspflichtig Beschäftigte nach Beschäftigtengrößenklassen, Wirtschaftsabschnitten, Statistischen Regionen, kreisfreien Städten und Landkreisen in Niedersachsen 2008

Kode der Klassifi- kation	Wirtschaftsabschnitte Insgesamt	Merkmal	Betriebe mit ...bis ... sozialversicherungspflichtig Beschäftigten				
			0 bis 9	10 bis 49	50 bis 249	250 und mehr	insgesamt
			Anzahl				
Salzgitter, Stadt							
	Insgesamt	Betriebe	2 483	294	94	13	2 884
		SV-Besch.	4 284	5 921	10 049	23 223	43 477
B	Bergbau und Gewinnung von Steinen und Erden	Betriebe	2	-	-	-	2
		SV-Besch.	.	-	-	-	.
C	Verarbeitendes Gewerbe	Betriebe	111	33	24	9	177
		SV-Besch.	274	727	2 889	19 305	23 195
D	Energieversorgung	Betriebe	11	1	2	-	14
		SV-Besch.	.	.	.	-	362
E	Wasserversorgung; Abw.- u. Ab- fallents.u.Bes.v.Umweltverschm.	Betriebe	5	6	2	-	13
		SV-Besch.	.	168	.	-	482
F	Baugewerbe	Betriebe	193	38	1	-	232
		SV-Besch.	.	687	.	-	1 153
G	Handel; Instandh. und Reparatur von Kfz	Betriebe	636	84	13	-	733
		SV-Besch.	998	1 683	1 222	-	3 903
H	Verkehr und Lagerei	Betriebe	68	13	8	2	91
		SV-Besch.	186	.	848	.	2 394
I	Gastgewerbe	Betriebe	265	12	1	-	278
		SV-Besch.	255	.	.	-	612
J	Information und Kommunikation	Betriebe	61	4	3	-	68
		SV-Besch.	86	71	417	-	574
K	Erbringung v. Finanz- und Versicherungsdienstleistungen	Betriebe	50	7	2	-	59
		SV-Besch.	91	.	.	-	405
L	Grundstücks- und Wohnungs- wesen	Betriebe	161	2	1	-	164
		SV-Besch.	57	.	.	-	194
M	Erbr. v.freiberufl., wissenschaftl. und techn. Dienstleistungen	Betriebe	197	13	6	1	217
		SV-Besch.	261	.	613	.	3 448
N	Erbringung von sonst. wirt- schaftlichen Dienstleistungen	Betriebe	110	9	10	-	129
		SV-Besch.	147	158	1 132	-	1 437
P	Erziehung und Unterricht	Betriebe	85	26	2	-	113
		SV-Besch.	.	491	.	-	873
Q	Gesundheits- und Sozialwesen	Betriebe	237	33	19	1	290
		SV-Besch.	840	.	.	.	3 756
R	Kunst, Unterhaltung und Erholung	Betriebe	72	2	-	-	74
		SV-Besch.	.	.	-	-	.
S	Erbringung von sonstigen Dienstleistungen	Betriebe	219	11	-	-	230
		SV-Besch.	296	232	-	-	528
Wolfsburg, Stadt							
	Insgesamt	Betriebe	2 849	390	118	18	3 375
		SV-Besch.	5 163	7 901	13 163	64 807	91 034
B	Bergbau und Gewinnung von Steinen und Erden	Betriebe	4	-	-	-	4
		SV-Besch.	.	-	-	-	.
C	Verarbeitendes Gewerbe	Betriebe	89	36	13	3	141
		SV-Besch.	.	771	1 432	.	56 742
D	Energieversorgung	Betriebe	10	1	2	1	14
		SV-Besch.	653
E	Wasserversorgung; Abw.- u. Ab- fallents.u.Bes.v.Umweltverschm.	Betriebe	4	1	3	-	8
		SV-Besch.	.	.	356	-	.
F	Baugewerbe	Betriebe	179	40	5	-	224
		SV-Besch.	433	800	479	-	1 712
G	Handel; Instandh. und Reparatur von Kfz	Betriebe	655	95	23	3	776
		SV-Besch.	.	1 815	2 336	.	6 819
H	Verkehr und Lagerei	Betriebe	79	14	6	2	101
		SV-Besch.	177	334	.	.	2 956
I	Gastgewerbe	Betriebe	319	17	4	-	340
		SV-Besch.	471	375	663	-	1 509
J	Information und Kommunikation	Betriebe	127	16	4	2	149
		SV-Besch.	134	372	.	.	1 908
K	Erbringung v. Finanz- und Versicherungsdienstleistungen	Betriebe	63	10	3	-	76
		SV-Besch.	92	190	396	-	678
L	Grundstücks- und Wohnungs- wesen	Betriebe	255	6	2	-	263
		SV-Besch.	.	79	.	-	588
M	Erbr. v.freiberufl., wissenschaftl. und techn. Dienstleistungen	Betriebe	328	48	17	2	395
		SV-Besch.	554	.	1 869	.	4 158
N	Erbringung von sonst. wirt- schaftlichen Dienstleistungen	Betriebe	109	17	16	2	144
		SV-Besch.	.	437	1 767	.	4 922
P	Erziehung und Unterricht	Betriebe	68	24	8	1	101
		SV-Besch.	.	506	709	.	1 816
Q	Gesundheits- und Sozialwesen	Betriebe	268	36	6	2	312
		SV-Besch.	.	587	603	.	4 486
R	Kunst, Unterhaltung und Erholung	Betriebe	72	9	2	-	83
		SV-Besch.	.	198	.	-	524
S	Erbringung von sonstigen Dienstleistungen	Betriebe	220	20	4	-	244
		SV-Besch.	360	464	357	-	1 181

2. Betriebe und sozialversicherungspflichtig Beschäftigte nach Beschäftigtengrößenklassen, Wirtschaftsabschnitten, Statistischen Regionen, kreisfreien Städten und Landkreisen in Niedersachsen 2008

Kode der Klassifi- kation	Wirtschaftsabschnitte Insgesamt	Merkmal	Betriebe mit ...bis ... sozialversicherungspflichtig Beschäftigten				
			0 bis 9	10 bis 49	50 bis 249	250 und mehr	insgesamt
			Anzahl				
Gifhorn							
	Insgesamt	Betriebe	4 506	427	58	13	5 004
		SV-Besch.	6 676	8 440	5 421	9 529	30 066
B	Bergbau und Gewinnung von Steinen und Erden	Betriebe	6	2	-	-	8
		SV-Besch.	.	.	-	-	.
C	Verarbeitendes Gewerbe	Betriebe	193	46	10	6	255
		SV-Besch.	381	967	1 090	4 121	6 559
D	Energieversorgung	Betriebe	43	1	1	-	45
		SV-Besch.	.	.	.	-	.
E	Wasserversorgung; Abw.- u. Ab- fallents.u.Bes.v.Umweltverschm.	Betriebe	10	4	2	-	16
		SV-Besch.	.	62	.	-	251
F	Baugewerbe	Betriebe	480	55	5	-	540
		SV-Besch.	915	1 024	572	-	2 511
G	Handel; Instandh. und Reparatur von Kfz	Betriebe	1 056	112	16	-	1 184
		SV-Besch.	1 705	2 180	1 384	-	5 269
H	Verkehr und Lagerei	Betriebe	134	35	3	-	172
		SV-Besch.	249	729	238	-	1 216
I	Gastgewerbe	Betriebe	436	14	1	-	451
		SV-Besch.	442	.	.	-	756
J	Information und Kommunikation	Betriebe	163	5	1	-	169
		SV-Besch.	.	120	.	-	251
K	Erbringung v. Finanz- und Versicherungsdienstleistungen	Betriebe	128	10	1	1	140
		SV-Besch.	225	.	.	.	843
L	Grundstücks- und Wohnungs- wesen	Betriebe	388	1	-	-	389
		SV-Besch.	.	.	-	-	88
M	Erbr. v.freiberufl., wissenschaftl. und techn. Dienstleistungen	Betriebe	479	23	3	3	508
		SV-Besch.	472	.	206	.	4 430
N	Erbringung von sonst. wirt- schaftlichen Dienstleistungen	Betriebe	193	14	3	-	210
		SV-Besch.	304	322	296	-	922
P	Erziehung und Unterricht	Betriebe	147	38	1	-	186
		SV-Besch.	.	675	.	-	1 151
Q	Gesundheits- und Sozialwesen	Betriebe	278	46	10	3	337
		SV-Besch.	1 010	996	967	1 718	4 691
R	Kunst, Unterhaltung und Erholung	Betriebe	105	6	-	-	111
		SV-Besch.	108	89	-	-	197
S	Erbringung von sonstigen Dienstleistungen	Betriebe	267	15	1	-	283
		SV-Besch.	.	299	.	-	798
Göttingen							
	Insgesamt	Betriebe	9 227	975	229	37	10 468
		SV-Besch.	13 961	19 674	22 457	26 534	82 626
B	Bergbau und Gewinnung von Steinen und Erden	Betriebe	11	-	1	-	12
		SV-Besch.	.	-	.	-	88
C	Verarbeitendes Gewerbe	Betriebe	454	122	50	14	640
		SV-Besch.	867	2 787	5 579	7 972	17 205
D	Energieversorgung	Betriebe	52	3	4	-	59
		SV-Besch.	23	68	308	-	399
E	Wasserversorgung; Abw.- u. Ab- fallents.u.Bes.v.Umweltverschm.	Betriebe	23	7	2	-	32
		SV-Besch.	.	200	.	-	542
F	Baugewerbe	Betriebe	702	88	8	-	798
		SV-Besch.	1 423	1 647	646	-	3 716
G	Handel; Instandh. und Reparatur von Kfz	Betriebe	2 097	244	40	2	2 383
		SV-Besch.	.	4 562	3 372	.	11 963
H	Verkehr und Lagerei	Betriebe	234	67	7	4	312
		SV-Besch.	476	1 479	683	1 182	3 820
I	Gastgewerbe	Betriebe	640	53	3	1	697
		SV-Besch.	935	1 075	.	.	2 577
J	Information und Kommunikation	Betriebe	273	28	11	-	312
		SV-Besch.	344	594	938	-	1 876
K	Erbringung v. Finanz- und Versicherungsdienstleistungen	Betriebe	203	19	14	2	238
		SV-Besch.	.	366	1 398	.	3 154
L	Grundstücks- und Wohnungs- wesen	Betriebe	904	7	1	-	912
		SV-Besch.	.	121	.	-	433
M	Erbr. v.freiberufl., wissenschaftl. und techn. Dienstleistungen	Betriebe	1 320	68	9	3	1 400
		SV-Besch.	1 497	1 394	903	1 243	5 037
N	Erbringung von sonst. wirt- schaftlichen Dienstleistungen	Betriebe	378	36	18	1	433
		SV-Besch.	.	782	2 011	.	3 717
P	Erziehung und Unterricht	Betriebe	265	70	9	2	346
		SV-Besch.	.	1 260	733	.	7 096
Q	Gesundheits- und Sozialwesen	Betriebe	758	119	41	6	924
		SV-Besch.	2 231	2 558	4 051	8 680	17 520
R	Kunst, Unterhaltung und Erholung	Betriebe	222	9	5	1	237
		SV-Besch.	156	180	.	.	1 088
S	Erbringung von sonstigen Dienstleistungen	Betriebe	691	35	6	1	733
		SV-Besch.	903	601	.	.	2 395

2. Betriebe und sozialversicherungspflichtig Beschäftigte nach Beschäftigtengrößenklassen, Wirtschaftsabschnitten, Statistischen Regionen, kreisfreien Städten und Landkreisen in Niedersachsen 2008

Kode der Klassifi- kation	Wirtschaftsabschnitte Insgesamt	Merkmal	Betriebe mit ...bis ... sozialversicherungspflichtig Beschäftigten				
			0 bis 9	10 bis 49	50 bis 249	250 und mehr	insgesamt
			Anzahl				
Goslar							
	Insgesamt	Betriebe	5 347	591	115	11	6 064
		SV-Besch.	8 248	12 424	11 413	6 570	38 655
B	Bergbau und Gewinnung von Steinen und Erden	Betriebe	4	1	1	-	6
		SV-Besch.	.	.	.	-	98
C	Verarbeitendes Gewerbe	Betriebe	254	84	35	5	378
		SV-Besch.	538	1 815	3 995	3 076	9 424
D	Energieversorgung	Betriebe	26	5	1	-	32
		SV-Besch.	.	170	.	-	318
E	Wasserversorgung; Abw.- u. Ab- fallents.u.Bes.v.Umweltverschm.	Betriebe	38	9	5	-	52
		SV-Besch.	33	178	513	-	724
F	Baugewerbe	Betriebe	434	48	1	-	483
		SV-Besch.	.	844	.	-	1 796
G	Handel; Instandh. und Reparatur von Kfz	Betriebe	1 307	145	10	-	1 462
		SV-Besch.	2 127	3 099	1 025	-	6 251
H	Verkehr und Lagerei	Betriebe	138	41	5	-	184
		SV-Besch.	315	841	343	-	1 499
I	Gastgewerbe	Betriebe	820	48	6	-	874
		SV-Besch.	988	1 022	522	-	2 532
J	Information und Kommunikation	Betriebe	119	9	2	-	130
		SV-Besch.	.	189	.	-	482
K	Erbringung v. Finanz- und Versicherungsdienstleistungen	Betriebe	120	13	3	1	137
		SV-Besch.	.	274	296	.	1 070
L	Grundstücks- und Wohnungs- wesen	Betriebe	440	4	-	-	444
		SV-Besch.	183	77	-	-	260
M	Erbr. v.freiberufl., wissenschaftl. und techn. Dienstleistungen	Betriebe	499	33	5	-	537
		SV-Besch.	580	649	490	-	1 719
N	Erbringung von sonst. wirt- schaftlichen Dienstleistungen	Betriebe	215	19	5	1	240
		SV-Besch.	.	427	516	.	1 460
P	Erziehung und Unterricht	Betriebe	106	36	5	1	148
		SV-Besch.	.	744	470	.	2 606
Q	Gesundheits- und Sozialwesen	Betriebe	348	69	27	3	447
		SV-Besch.	1 099	1 589	2 567	1 760	7 015
R	Kunst, Unterhaltung und Erholung	Betriebe	125	10	2	-	137
		SV-Besch.	147	.	.	-	441
S	Erbringung von sonstigen Dienstleistungen	Betriebe	354	17	2	-	373
		SV-Besch.	.	321	.	-	960
Helmstedt							
	Insgesamt	Betriebe	2 384	228	39	8	2 659
		SV-Besch.	3 963	4 256	3 832	4 656	16 707
B	Bergbau und Gewinnung von Steinen und Erden	Betriebe	3	1	1	-	5
		SV-Besch.	6	.	.	-	.
C	Verarbeitendes Gewerbe	Betriebe	111	31	7	3	152
		SV-Besch.	252	594	632	1 743	3 221
D	Energieversorgung	Betriebe	36	1	2	2	41
		SV-Besch.	15	.	.	.	1 025
E	Wasserversorgung; Abw.- u. Ab- fallents.u.Bes.v.Umweltverschm.	Betriebe	14	2	1	-	17
		SV-Besch.	17	.	.	-	.
F	Baugewerbe	Betriebe	180	26	5	-	211
		SV-Besch.	350	434	353	-	1 137
G	Handel; Instandh. und Reparatur von Kfz	Betriebe	584	62	7	-	653
		SV-Besch.	1 069	1 119	828	-	3 016
H	Verkehr und Lagerei	Betriebe	61	21	1	-	83
		SV-Besch.	131	.	.	-	584
I	Gastgewerbe	Betriebe	232	13	1	-	246
		SV-Besch.	267	.	.	-	591
J	Information und Kommunikation	Betriebe	75	1	-	-	76
		SV-Besch.	.	.	-	-	.
K	Erbringung v. Finanz- und Versicherungsdienstleistungen	Betriebe	61	4	1	-	66
		SV-Besch.	112	.	.	-	359
L	Grundstücks- und Wohnungs- wesen	Betriebe	170	4	-	-	174
		SV-Besch.	31	88	-	-	119
M	Erbr. v.freiberufl., wissenschaftl. und techn. Dienstleistungen	Betriebe	232	8	1	1	242
		SV-Besch.	261	.	.	.	1 214
N	Erbringung von sonst. wirt- schaftlichen Dienstleistungen	Betriebe	85	6	1	-	92
		SV-Besch.	.	.	.	-	403
P	Erziehung und Unterricht	Betriebe	75	12	-	-	87
		SV-Besch.	203	244	-	-	447
Q	Gesundheits- und Sozialwesen	Betriebe	208	27	11	2	248
		SV-Besch.	716	.	.	.	3 665
R	Kunst, Unterhaltung und Erholung	Betriebe	58	1	-	-	59
		SV-Besch.	.	.	-	-	.
S	Erbringung von sonstigen Dienstleistungen	Betriebe	199	8	-	-	207
		SV-Besch.	289	112	-	-	401

2. Betriebe und sozialversicherungspflichtig Beschäftigte nach Beschäftigtengrößenklassen, Wirtschaftsabschnitten, Statistischen Regionen, kreisfreien Städten und Landkreisen in Niedersachsen 2008

Kode der Klassifi- kation	Wirtschaftsabschnitte Insgesamt	Merkmal	Betriebe mit ...bis ... sozialversicherungspflichtig Beschäftigten				
			0 bis 9	10 bis 49	50 bis 249	250 und mehr	insgesamt
			Anzahl				
Northeim							
	Insgesamt	Betriebe	4 782	490	122	17	5 411
		SV-Besch.	7 412	9 537	11 298	7 626	35 873
B	Bergbau und Gewinnung von Steinen und Erden	Betriebe	2	-	-	-	2
		SV-Besch.	.	-	-	-	.
C	Verarbeitendes Gewerbe	Betriebe	334	82	48	13	477
		SV-Besch.	741	1 766	4 624	4 914	12 045
D	Energieversorgung	Betriebe	32	3	2	-	37
		SV-Besch.	.	84	.	-	230
E	Wasserversorgung; Abw.- u. Ab- fallents.u.Bes.v.Umweltverschm.	Betriebe	27	9	1	-	37
		SV-Besch.	.	207	.	-	353
F	Baugewerbe	Betriebe	488	54	2	-	544
		SV-Besch.	.	1 132	.	-	2 232
G	Handel; Instandh. und Reparatur von Kfz	Betriebe	1 239	131	16	-	1 386
		SV-Besch.	1 849	2 536	1 296	-	5 681
H	Verkehr und Lagerei	Betriebe	142	27	4	-	173
		SV-Besch.	316	524	255	-	1 095
I	Gastgewerbe	Betriebe	392	18	3	-	413
		SV-Besch.	377	334	287	-	998
J	Information und Kommunikation	Betriebe	109	4	2	-	115
		SV-Besch.	88	.	.	-	476
K	Erbringung v. Finanz- und Versicherungsdienstleistungen	Betriebe	102	15	3	-	120
		SV-Besch.	201	269	440	-	910
L	Grundstücks- und Wohnungs- wesen	Betriebe	374	4	-	-	378
		SV-Besch.	86	.	-	-	.
M	Erbr. v.freiberufl., wissenschaftl. und techn. Dienstleistungen	Betriebe	451	24	2	-	477
		SV-Besch.	584	.	.	-	1 241
N	Erbringung von sonst. wirt- schaftlichen Dienstleistungen	Betriebe	193	14	7	1	215
		SV-Besch.	.	300	634	.	2 354
P	Erziehung und Unterricht	Betriebe	109	38	6	-	153
		SV-Besch.	198	628	406	-	1 232
Q	Gesundheits- und Sozialwesen	Betriebe	347	52	25	3	427
		SV-Besch.	.	974	2 273	.	5 985
R	Kunst, Unterhaltung und Erholung	Betriebe	131	4	-	-	135
		SV-Besch.	101	66	-	-	167
S	Erbringung von sonstigen Dienstleistungen	Betriebe	310	11	1	-	322
		SV-Besch.	.	193	.	-	714
Osterode am Harz							
	Insgesamt	Betriebe	2 727	306	77	12	3 122
		SV-Besch.	4 341	5 953	7 514	5 500	23 308
B	Bergbau und Gewinnung von Steinen und Erden	Betriebe	5	5	-	-	10
		SV-Besch.	.	.	-	-	136
C	Verarbeitendes Gewerbe	Betriebe	177	66	27	11	281
		SV-Besch.	.	1 356	2 817	.	9 562
D	Energieversorgung	Betriebe	15	4	1	-	20
		SV-Besch.	.	99	.	-	258
E	Wasserversorgung; Abw.- u. Ab- fallents.u.Bes.v.Umweltverschm.	Betriebe	13	7	1	-	21
		SV-Besch.	.	140	.	-	246
F	Baugewerbe	Betriebe	230	28	2	-	260
		SV-Besch.	.	430	.	-	999
G	Handel; Instandh. und Reparatur von Kfz	Betriebe	695	69	10	-	774
		SV-Besch.	1 162	1 248	831	-	3 241
H	Verkehr und Lagerei	Betriebe	65	20	3	-	88
		SV-Besch.	141	349	204	-	694
I	Gastgewerbe	Betriebe	362	12	4	-	378
		SV-Besch.	380	246	413	-	1 039
J	Information und Kommunikation	Betriebe	45	1	-	-	46
		SV-Besch.	.	.	-	-	.
K	Erbringung v. Finanz- und Versicherungsdienstleistungen	Betriebe	71	5	3	-	79
		SV-Besch.	144	93	369	-	606
L	Grundstücks- und Wohnungs- wesen	Betriebe	220	1	-	-	221
		SV-Besch.	.	.	-	-	.
M	Erbr. v.freiberufl., wissenschaftl. und techn. Dienstleistungen	Betriebe	229	16	2	-	247
		SV-Besch.	273	.	.	-	668
N	Erbringung von sonst. wirt- schaftlichen Dienstleistungen	Betriebe	104	10	2	-	116
		SV-Besch.	.	200	.	-	662
P	Erziehung und Unterricht	Betriebe	66	11	3	-	80
		SV-Besch.	170	210	200	-	580
Q	Gesundheits- und Sozialwesen	Betriebe	199	39	19	1	258
		SV-Besch.	.	908	1 806	.	3 847
R	Kunst, Unterhaltung und Erholung	Betriebe	61	1	-	-	62
		SV-Besch.	.	.	-	-	107
S	Erbringung von sonstigen Dienstleistungen	Betriebe	170	11	-	-	181
		SV-Besch.	289	226	-	-	515

2. Betriebe und sozialversicherungspflichtig Beschäftigte nach Beschäftigtengrößenklassen, Wirtschaftsabschnitten, Statistischen Regionen, kreisfreien Städten und Landkreisen in Niedersachsen 2008

Kode der Klassifi- kation	Wirtschaftsabschnitte Insgesamt	Merkmal	Betriebe mit ...bis ... sozialversicherungspflichtig Beschäftigten				
			0 bis 9	10 bis 49	50 bis 249	250 und mehr	insgesamt
			Anzahl				
			Peine				
	Insgesamt	Betriebe	3 955	362	79	11	4 407
		SV-Besch.	5 949	7 116	7 907	5 193	26 165
B	Bergbau und Gewinnung von Steinen und Erden	Betriebe	13	2	-	-	15
		SV-Besch.	.	.	-	-	87
C	Verarbeitendes Gewerbe	Betriebe	245	52	18	7	322
		SV-Besch.	586	1 126	1 717	3 273	6 702
D	Energieversorgung	Betriebe	80	2	2	-	84
		SV-Besch.	.	.	.	-	312
E	Wasserversorgung; Abw.- u. Ab- fallents.u.Bes.v.Umweltverschm.	Betriebe	13	8	4	-	25
		SV-Besch.	41	213	418	-	672
F	Baugewerbe	Betriebe	455	38	4	-	497
		SV-Besch.	848	629	320	-	1 797
G	Handel; Instandh. und Reparatur von Kfz	Betriebe	944	100	14	-	1 058
		SV-Besch.	1 528	1 893	1 433	-	4 854
H	Verkehr und Lagerei	Betriebe	124	25	7	-	156
		SV-Besch.	220	606	793	-	1 619
I	Gastgewerbe	Betriebe	294	11	-	-	305
		SV-Besch.	251	249	-	-	500
J	Information und Kommunikation	Betriebe	169	6	1	-	176
		SV-Besch.	113	.	.	-	261
K	Erbringung v. Finanz- und Versicherungsdienstleistungen	Betriebe	89	1	2	1	93
		SV-Besch.	139	.	.	.	823
L	Grundstücks- und Wohnungs- wesen	Betriebe	306	4	-	-	310
		SV-Besch.	91	102	-	-	193
M	Erbr. v.freiberufl., wissenschaftl. und techn. Dienstleistungen	Betriebe	367	19	2	1	389
		SV-Besch.	400	352	.	.	1 465
N	Erbringung von sonst. wirt- schaftlichen Dienstleistungen	Betriebe	163	15	8	-	186
		SV-Besch.	187	266	891	-	1 344
P	Erziehung und Unterricht	Betriebe	72	24	3	-	99
		SV-Besch.	162	403	378	-	943
Q	Gesundheits- und Sozialwesen	Betriebe	272	40	14	2	328
		SV-Besch.	884	834	.	.	3 878
R	Kunst, Unterhaltung und Erholung	Betriebe	87	4	-	-	91
		SV-Besch.	90	53	-	-	143
S	Erbringung von sonstigen Dienstleistungen	Betriebe	262	11	-	-	273
		SV-Besch.	361	211	-	-	572
			Wolfenbüttel				
	Insgesamt	Betriebe	3 587	281	60	5	3 933
		SV-Besch.	5 169	5 382	5 640	2 564	18 755
B	Bergbau und Gewinnung von Steinen und Erden	Betriebe	2	-	-	-	2
		SV-Besch.	.	-	-	-	.
C	Verarbeitendes Gewerbe	Betriebe	167	38	18	2	225
		SV-Besch.	.	724	2 048	.	3 862
D	Energieversorgung	Betriebe	50	-	1	-	51
		SV-Besch.	.	-	.	-	.
E	Wasserversorgung; Abw.- u. Ab- fallents.u.Bes.v.Umweltverschm.	Betriebe	10	3	2	-	15
		SV-Besch.	16	.	.	-	224
F	Baugewerbe	Betriebe	382	41	4	-	427
		SV-Besch.	679	737	351	-	1 767
G	Handel; Instandh. und Reparatur von Kfz	Betriebe	806	79	9	-	894
		SV-Besch.	1 216	1 468	561	-	3 245
H	Verkehr und Lagerei	Betriebe	101	14	-	-	115
		SV-Besch.	196	316	-	-	512
I	Gastgewerbe	Betriebe	258	3	1	-	262
		SV-Besch.	266	.	.	-	381
J	Information und Kommunikation	Betriebe	108	4	-	-	112
		SV-Besch.	117	114	-	-	231
K	Erbringung v. Finanz- und Versicherungsdienstleistungen	Betriebe	91	5	4	-	100
		SV-Besch.	172	130	281	-	583
L	Grundstücks- und Wohnungs- wesen	Betriebe	265	4	-	-	269
		SV-Besch.	63	92	-	-	155
M	Erbr. v.freiberufl., wissenschaftl. und techn. Dienstleistungen	Betriebe	461	28	2	-	491
		SV-Besch.	375	.	.	-	1 080
N	Erbringung von sonst. wirt- schaftlichen Dienstleistungen	Betriebe	165	8	4	-	177
		SV-Besch.	190	.	.	-	735
P	Erziehung und Unterricht	Betriebe	116	13	-	1	130
		SV-Besch.	.	212	-	.	717
Q	Gesundheits- und Sozialwesen	Betriebe	249	28	12	2	291
		SV-Besch.	.	601	1 122	.	4 082
R	Kunst, Unterhaltung und Erholung	Betriebe	94	5	2	-	101
		SV-Besch.	.	92	.	-	387
S	Erbringung von sonstigen Dienstleistungen	Betriebe	262	8	1	-	271
		SV-Besch.	.	132	.	-	681

2. Betriebe und sozialversicherungspflichtig Beschäftigte nach Beschäftigtengrößenklassen, Wirtschaftsabschnitten, Statistischen Regionen, kreisfreien Städten und Landkreisen in Niedersachsen 2008

Kode der Klassifi- kation	Wirtschaftsabschnitte Insgesamt	Merkmal	Betriebe mit ...bis ... sozialversicherungspflichtig Beschäftigten				
			0 bis 9	10 bis 49	50 bis 249	250 und mehr	insgesamt
			Anzahl				
Statistische Region Hannover							
	Insgesamt	Betriebe	82 204	8 136	1 761	311	92 412
		SV-Besch.	116 171	163 653	172 459	201 261	653 544
B	Bergbau und Gewinnung von Steinen und Erden	Betriebe	79	18	4	3	104
		SV-Besch.	231	386	.	.	1 926
C	Verarbeitendes Gewerbe	Betriebe	3 883	1 114	336	98	5 431
		SV-Besch.	7 876	24 211	34 968	74 335	141 390
D	Energieversorgung	Betriebe	572	18	19	6	615
		SV-Besch.	146	442	1 942	4 590	7 120
E	Wasserversorgung; Abw.- u. Ab- fallents.u.Bes.v.Umweltverschm.	Betriebe	220	61	14	2	297
		SV-Besch.	458	1 420	.	.	5 201
F	Baugewerbe	Betriebe	7 537	780	63	2	8 382
		SV-Besch.	13 215	13 904	.	.	33 266
G	Handel; Instandh. und Reparatur von Kfz	Betriebe	18 317	1 981	362	30	20 690
		SV-Besch.	28 396	38 892	33 862	12 591	113 741
H	Verkehr und Lagerei	Betriebe	2 771	558	107	17	3 453
		SV-Besch.	4 721	11 846	10 448	10 927	37 942
I	Gastgewerbe	Betriebe	6 136	334	48	2	6 520
		SV-Besch.	7 141	6 690	.	.	18 569
J	Information und Kommunikation	Betriebe	2 671	230	61	12	2 974
		SV-Besch.	2 464	4 940	6 200	7 710	21 314
K	Erbringung v. Finanz- und Versicherungsdienstleistungen	Betriebe	1 865	171	81	25	2 142
		SV-Besch.	3 094	3 833	8 809	16 036	31 772
L	Grundstücks- und Wohnungs- wesen	Betriebe	7 673	73	11	-	7 757
		SV-Besch.	2 253	1 275	823	-	4 351
M	Erbr. v.freiberufl., wissenschaftl. und techn. Dienstleistungen	Betriebe	11 251	631	91	10	11 983
		SV-Besch.	11 525	11 495	9 752	6 866	39 638
N	Erbringung von sonst. wirt- schaftlichen Dienstleistungen	Betriebe	3 834	419	170	35	4 458
		SV-Besch.	4 709	9 458	17 254	17 163	48 584
P	Erziehung und Unterricht	Betriebe	1 843	414	68	10	2 335
		SV-Besch.	3 581	7 740	6 664	8 621	26 606
Q	Gesundheits- und Sozialwesen	Betriebe	5 220	984	253	50	6 507
		SV-Besch.	16 417	20 527	22 819	34 606	94 369
R	Kunst, Unterhaltung und Erholung	Betriebe	2 376	91	15	2	2 484
		SV-Besch.	1 911	1 654	.	.	6 560
S	Erbringung von sonstigen Dienstleistungen	Betriebe	5 956	259	58	7	6 280
		SV-Besch.	8 033	4 940	5 970	2 252	21 195
Region Hannover							
	Insgesamt	Betriebe	44 988	4 343	1 031	210	50 572
		SV-Besch.	62 245	87 928	103 163	145 908	399 244
B	Bergbau und Gewinnung von Steinen und Erden	Betriebe	22	4	3	1	30
		SV-Besch.	39	.	206	.	787
C	Verarbeitendes Gewerbe	Betriebe	1 750	469	131	45	2 395
		SV-Besch.	3 503	10 055	13 625	41 149	68 332
D	Energieversorgung	Betriebe	153	9	7	4	173
		SV-Besch.	60	.	676	.	4 966
E	Wasserversorgung; Abw.- u. Ab- fallents.u.Bes.v.Umweltverschm.	Betriebe	85	22	5	2	114
		SV-Besch.	257	545	.	.	3 334
F	Baugewerbe	Betriebe	3 788	385	35	2	4 210
		SV-Besch.	6 273	6 857	.	.	16 757
G	Handel; Instandh. und Reparatur von Kfz	Betriebe	9 202	1 002	231	20	10 455
		SV-Besch.	14 113	20 011	22 878	9 164	66 166
H	Verkehr und Lagerei	Betriebe	1 499	302	66	17	1 884
		SV-Besch.	2 529	6 594	6 735	10 927	26 785
I	Gastgewerbe	Betriebe	3 291	196	39	2	3 528
		SV-Besch.	4 073	4 096	.	.	12 315
J	Information und Kommunikation	Betriebe	1 787	182	49	11	2 029
		SV-Besch.	1 732	.	4 926	.	18 087
K	Erbringung v. Finanz- und Versicherungsdienstleistungen	Betriebe	987	102	50	21	1 160
		SV-Besch.	1 447	2 376	5 373	12 608	21 804
L	Grundstücks- und Wohnungs- wesen	Betriebe	4 225	48	9	-	4 282
		SV-Besch.	1 551	.	.	-	3 105
M	Erbr. v.freiberufl., wissenschaftl. und techn. Dienstleistungen	Betriebe	7 373	434	72	8	7 887
		SV-Besch.	7 381	.	7 808	.	29 156
N	Erbringung von sonst. wirt- schaftlichen Dienstleistungen	Betriebe	2 220	283	115	33	2 651
		SV-Besch.	2 865	.	11 907	.	37 831
P	Erziehung und Unterricht	Betriebe	978	199	43	8	1 228
		SV-Besch.	1 693	.	4 185	.	17 478
Q	Gesundheits- und Sozialwesen	Betriebe	2 935	490	119	30	3 574
		SV-Besch.	9 014	9 667	10 903	24 182	53 766
R	Kunst, Unterhaltung und Erholung	Betriebe	1 467	56	14	1	1 538
		SV-Besch.	1 086	.	1 670	.	4 774
S	Erbringung von sonstigen Dienstleistungen	Betriebe	3 226	160	43	5	3 434
		SV-Besch.	4 629	.	4 520	.	13 801

2. Betriebe und sozialversicherungspflichtig Beschäftigte nach Beschäftigtengrößenklassen, Wirtschaftsabschnitten, Statistischen Regionen, kreisfreien Städten und Landkreisen in Niedersachsen 2008

Kode der Klassifi- kation	Wirtschaftsabschnitte Insgesamt	Merkmal	Betriebe mit ...bis ... sozialversicherungspflichtig Beschäftigten				
			0 bis 9	10 bis 49	50 bis 249	250 und mehr	insgesamt
			Anzahl				
dar. Hannover, Landeshauptstadt							
	Insgesamt	Betriebe	21 692	2 241	628	149	24 710
		SV-Besch.	30 864	45 819	64 563	112 422	253 668
B	Bergbau und Gewinnung von Steinen und Erden	Betriebe	6	2	3	1	12
		SV-Besch.	.	.	206	.	734
C	Verarbeitendes Gewerbe	Betriebe	653	160	51	27	891
		SV-Besch.	1 279	3 507	5 675	29 655	40 116
D	Energieversorgung	Betriebe	56	5	1	3	65
		SV-Besch.	.	.	.	3 591	3 890
E	Wasserversorgung; Abw.- u. Ab- fallents.u.Bes.v.Umweltverschm.	Betriebe	24	7	4	2	37
		SV-Besch.	.	179	348	.	2 671
F	Baugewerbe	Betriebe	1 346	147	21	1	1 515
		SV-Besch.	.	2 678	.	.	6 735
G	Handel; Instandh. und Reparatur von Kfz	Betriebe	3 922	424	116	15	4 477
		SV-Besch.	.	8 555	11 472	.	32 455
H	Verkehr und Lagerei	Betriebe	687	114	25	6	832
		SV-Besch.	1 100	2 497	2 509	4 726	10 832
I	Gastgewerbe	Betriebe	1 705	123	28	1	1 857
		SV-Besch.	.	2 577	2 455	.	7 617
J	Information und Kommunikation	Betriebe	983	139	43	10	1 175
		SV-Besch.	.	3 023	.	6 460	15 045
K	Erbringung v. Finanz- und Versicherungsdienstleistungen	Betriebe	497	65	40	21	623
		SV-Besch.	.	1 490	.	12 608	19 347
L	Grundstücks- und Wohnungs- wesen	Betriebe	1 825	38	7	-	1 870
		SV-Besch.	1 043	.	.	-	2 295
M	Erbr. v.freiberufl., wissenschaftl. und techn. Dienstleistungen	Betriebe	4 248	324	55	8	4 635
		SV-Besch.	4 721	.	6 162	.	22 875
N	Erbringung von sonst. wirt- schaftlichen Dienstleistungen	Betriebe	1 020	167	89	21	1 297
		SV-Besch.	1 367	4 013	9 221	11 175	25 776
P	Erziehung und Unterricht	Betriebe	504	98	21	8	631
		SV-Besch.	958	.	2 244	.	12 797
Q	Gesundheits- und Sozialwesen	Betriebe	1 620	277	77	19	1 993
		SV-Besch.	.	5 430	7 552	.	36 201
R	Kunst, Unterhaltung und Erholung	Betriebe	835	35	12	1	883
		SV-Besch.	.	726	.	.	3 752
S	Erbringung von sonstigen Dienstleistungen	Betriebe	1 761	116	35	5	1 917
		SV-Besch.	10 530
Diepholz							
	Insgesamt	Betriebe	8 740	944	158	17	9 859
		SV-Besch.	11 664	18 421	14 375	7 053	51 513
B	Bergbau und Gewinnung von Steinen und Erden	Betriebe	7	3	-	1	11
		SV-Besch.	25	.	-	.	397
C	Verarbeitendes Gewerbe	Betriebe	540	177	52	5	774
		SV-Besch.	1 057	3 792	4 630	2 829	12 308
D	Energieversorgung	Betriebe	217	-	2	-	219
		SV-Besch.	.	-	.	-	174
E	Wasserversorgung; Abw.- u. Ab- fallents.u.Bes.v.Umweltverschm.	Betriebe	33	8	1	-	42
		SV-Besch.	.	182	.	-	337
F	Baugewerbe	Betriebe	817	106	5	-	928
		SV-Besch.	1 522	1 992	318	-	3 832
G	Handel; Instandh. und Reparatur von Kfz	Betriebe	2 234	270	46	3	2 553
		SV-Besch.	3 202	.	3 920	.	13 032
H	Verkehr und Lagerei	Betriebe	386	92	14	-	492
		SV-Besch.	673	1 985	1 198	-	3 856
I	Gastgewerbe	Betriebe	556	27	-	-	583
		SV-Besch.	511	606	-	-	1 117
J	Information und Kommunikation	Betriebe	192	8	1	-	201
		SV-Besch.	175	.	.	-	601
K	Erbringung v. Finanz- und Versicherungsdienstleistungen	Betriebe	210	13	7	1	231
		SV-Besch.	397	.	675	.	1 759
L	Grundstücks- und Wohnungs- wesen	Betriebe	922	-	-	-	922
		SV-Besch.	183	-	-	-	183
M	Erbr. v.freiberufl., wissenschaftl. und techn. Dienstleistungen	Betriebe	880	48	4	1	933
		SV-Besch.	876	.	281	.	2 395
N	Erbringung von sonst. wirt- schaftlichen Dienstleistungen	Betriebe	370	31	11	2	414
		SV-Besch.	.	612	.	.	3 053
P	Erziehung und Unterricht	Betriebe	184	34	3	1	222
		SV-Besch.	325	.	287	.	1 510
Q	Gesundheits- und Sozialwesen	Betriebe	436	100	10	3	549
		SV-Besch.	1 391	.	883	.	5 478
R	Kunst, Unterhaltung und Erholung	Betriebe	178	7	-	-	185
		SV-Besch.	115	81	-	-	196
S	Erbringung von sonstigen Dienstleistungen	Betriebe	578	20	2	-	600
		SV-Besch.	708	.	.	-	1 285

2. Betriebe und sozialversicherungspflichtig Beschäftigte nach Beschäftigtengrößenklassen, Wirtschaftsabschnitten, Statistischen Regionen, kreisfreien Städten und Landkreisen in Niedersachsen 2008

Kode der Klassifi- kation	Wirtschaftsabschnitte Insgesamt	Merkmal	Betriebe mit ...bis ... sozialversicherungspflichtig Beschäftigten				
			0 bis 9	10 bis 49	50 bis 249	250 und mehr	insgesamt
			Anzahl				
Hameln-Pyrmont							
	Insgesamt	Betriebe	5 874	553	140	19	6 586
		SV-Besch.	8 590	10 750	14 077	10 647	44 064
B	Bergbau und Gewinnung von Steinen und Erden	Betriebe	9	2	-	-	11
		SV-Besch.	.	.	-	-	55
C	Verarbeitendes Gewerbe	Betriebe	287	71	29	12	399
		SV-Besch.	557	1 535	3 199	5 848	11 139
D	Energieversorgung	Betriebe	37	1	4	1	43
		SV-Besch.	.	.	499	.	881
E	Wasserversorgung; Abw.- u. Ab- fallents.u.Bes.v.Umweltverschm.	Betriebe	21	2	2	-	25
		SV-Besch.	.	.	.	-	213
F	Baugewerbe	Betriebe	581	45	5	-	631
		SV-Besch.	1 019	798	393	-	2 210
G	Handel; Instandh. und Reparatur von Kfz	Betriebe	1 484	152	15	-	1 651
		SV-Besch.	2 330	2 944	1 159	-	6 433
H	Verkehr und Lagerei	Betriebe	180	27	5	-	212
		SV-Besch.	286	.	.	-	1 184
I	Gastgewerbe	Betriebe	520	31	5	-	556
		SV-Besch.	605	531	365	-	1 501
J	Information und Kommunikation	Betriebe	153	7	2	1	163
		SV-Besch.	169	101	.	.	750
K	Erbringung v. Finanz- und Versicherungsdienstleistungen	Betriebe	118	9	11	1	139
		SV-Besch.	200	190	.	.	3 435
L	Grundstücks- und Wohnungs- wesen	Betriebe	544	5	-	-	549
		SV-Besch.	91	90	-	-	181
M	Erbr. v.freiberufl., wissenschaftl. und techn. Dienstleistungen	Betriebe	634	40	6	-	680
		SV-Besch.	788	633	777	-	2 198
N	Erbringung von sonst. wirt- schaftlichen Dienstleistungen	Betriebe	215	22	14	-	251
		SV-Besch.	220	457	1 348	-	2 025
P	Erziehung und Unterricht	Betriebe	113	30	6	-	149
		SV-Besch.	230	612	622	-	1 464
Q	Gesundheits- und Sozialwesen	Betriebe	413	79	34	4	530
		SV-Besch.	1 298	1 725	3 425	2 362	8 810
R	Kunst, Unterhaltung und Erholung	Betriebe	107	11	-	-	118
		SV-Besch.	125	210	-	-	335
S	Erbringung von sonstigen Dienstleistungen	Betriebe	458	19	2	-	479
		SV-Besch.	613	.	.	-	1 250
Hildesheim							
	Insgesamt	Betriebe	9 596	998	213	34	10 841
		SV-Besch.	14 340	20 228	21 369	21 640	77 577
B	Bergbau und Gewinnung von Steinen und Erden	Betriebe	9	3	1	-	13
		SV-Besch.	14	.	.	-	154
C	Verarbeitendes Gewerbe	Betriebe	530	171	57	15	773
		SV-Besch.	1 178	3 834	6 999	12 060	24 071
D	Energieversorgung	Betriebe	57	2	2	1	62
		SV-Besch.	611
E	Wasserversorgung; Abw.- u. Ab- fallents.u.Bes.v.Umweltverschm.	Betriebe	28	9	3	-	40
		SV-Besch.	39	204	337	-	580
F	Baugewerbe	Betriebe	1 004	95	11	-	1 110
		SV-Besch.	1 810	1 695	1 090	-	4 595
G	Handel; Instandh. und Reparatur von Kfz	Betriebe	2 196	238	38	5	2 477
		SV-Besch.	3 598	4 869	3 261	1 657	13 385
H	Verkehr und Lagerei	Betriebe	266	47	10	-	323
		SV-Besch.	449	930	1 104	-	2 483
I	Gastgewerbe	Betriebe	728	36	2	-	766
		SV-Besch.	831	.	.	-	1 596
J	Information und Kommunikation	Betriebe	253	17	6	-	276
		SV-Besch.	176	349	610	-	1 135
K	Erbringung v. Finanz- und Versicherungsdienstleistungen	Betriebe	236	23	4	1	264
		SV-Besch.	445	.	365	.	2 219
L	Grundstücks- und Wohnungs- wesen	Betriebe	804	12	1	-	817
		SV-Besch.	228	.	.	-	491
M	Erbr. v.freiberufl., wissenschaftl. und techn. Dienstleistungen	Betriebe	1 127	53	7	1	1 188
		SV-Besch.	1 146	960	.	.	3 337
N	Erbringung von sonst. wirt- schaftlichen Dienstleistungen	Betriebe	443	43	14	-	500
		SV-Besch.	520	913	1 379	-	2 812
P	Erziehung und Unterricht	Betriebe	255	66	7	1	329
		SV-Besch.	.	1 119	.	.	3 048
Q	Gesundheits- und Sozialwesen	Betriebe	647	144	46	7	844
		SV-Besch.	2 137	3 196	3 830	4 600	13 763
R	Kunst, Unterhaltung und Erholung	Betriebe	252	9	-	1	262
		SV-Besch.	270	.	-	.	736
S	Erbringung von sonstigen Dienstleistungen	Betriebe	761	30	4	2	797
		SV-Besch.	921	.	384	.	2 561

2. Betriebe und sozialversicherungspflichtig Beschäftigte nach Beschäftigtengrößenklassen, Wirtschaftsabschnitten, Statistischen Regionen, kreisfreien Städten und Landkreisen in Niedersachsen 2008

Kode der Klassifi- kation	Wirtschaftsabschnitte Insgesamt	Merkmal	Betriebe mit ...bis ... sozialversicherungspflichtig Beschäftigten				
			0 bis 9	10 bis 49	50 bis 249	250 und mehr	insgesamt
			Anzahl				
			Holzminiden				
	Insgesamt	Betriebe	2 557	272	47	6	2 882
		SV-Besch.	3 886	5 370	4 144	4 884	18 284
B	Bergbau und Gewinnung von Steinen und Erden	Betriebe	9	1	-	-	10
		SV-Besch.	.	.	-	-	46
C	Verarbeitendes Gewerbe	Betriebe	171	50	24	5	250
		SV-Besch.	372	.	2 017	.	8 024
D	Energieversorgung	Betriebe	8	1	-	-	9
		SV-Besch.	.	.	-	-	31
E	Wasserversorgung; Abw.- u. Ab- fallents.u.Bes.v.Umweltverschm.	Betriebe	13	4	2	-	19
		SV-Besch.	16	.	.	-	268
F	Baugewerbe	Betriebe	266	32	1	-	299
		SV-Besch.	553	.	.	-	1 148
G	Handel; Instandh. und Reparatur von Kfz	Betriebe	624	62	5	-	691
		SV-Besch.	996	1 106	481	-	2 583
H	Verkehr und Lagerei	Betriebe	89	17	2	-	108
		SV-Besch.	160	.	.	-	682
I	Gastgewerbe	Betriebe	242	10	-	-	252
		SV-Besch.	213	169	-	-	382
J	Information und Kommunikation	Betriebe	42	3	1	-	46
		SV-Besch.	41	.	.	-	158
K	Erbringung v. Finanz- und Versicherungsdienstleistungen	Betriebe	62	5	1	-	68
		SV-Besch.	106	.	.	-	323
L	Grundstücks- und Wohnungs- wesen	Betriebe	247	1	-	-	248
		SV-Besch.	.	.	-	-	37
M	Erbr. v.freiberufl., wissenschaftl. und techn. Dienstleistungen	Betriebe	208	13	1	-	222
		SV-Besch.	256	.	.	-	711
N	Erbringung von sonst. wirt- schaftlichen Dienstleistungen	Betriebe	116	11	1	-	128
		SV-Besch.	.	.	.	-	476
P	Erziehung und Unterricht	Betriebe	42	13	3	-	58
		SV-Besch.	105	222	318	-	645
Q	Gesundheits- und Sozialwesen	Betriebe	175	43	6	1	225
		SV-Besch.	565	.	505	.	2 388
R	Kunst, Unterhaltung und Erholung	Betriebe	60	-	-	-	60
		SV-Besch.	49	-	-	-	49
S	Erbringung von sonstigen Dienstleistungen	Betriebe	183	6	-	-	189
		SV-Besch.	235	98	-	-	333
			Nienburg (Weser)				
	Insgesamt	Betriebe	4 371	493	81	12	4 957
		SV-Besch.	7 023	10 294	6 796	4 802	28 915
B	Bergbau und Gewinnung von Steinen und Erden	Betriebe	20	2	-	1	23
		SV-Besch.	82	.	-	.	401
C	Verarbeitendes Gewerbe	Betriebe	269	89	19	8	385
		SV-Besch.	536	.	1 849	.	7 644
D	Energieversorgung	Betriebe	65	4	2	-	71
		SV-Besch.	.	81	.	-	277
E	Wasserversorgung; Abw.- u. Ab- fallents.u.Bes.v.Umweltverschm.	Betriebe	18	9	-	-	27
		SV-Besch.	33	187	-	-	220
F	Baugewerbe	Betriebe	472	65	4	-	541
		SV-Besch.	953	1 163	438	-	2 554
G	Handel; Instandh. und Reparatur von Kfz	Betriebe	1 079	119	15	1	1 214
		SV-Besch.	1 910	.	1 130	.	6 023
H	Verkehr und Lagerei	Betriebe	151	43	4	-	198
		SV-Besch.	305	934	346	-	1 585
I	Gastgewerbe	Betriebe	327	10	-	-	337
		SV-Besch.	354	194	-	-	548
J	Information und Kommunikation	Betriebe	82	3	2	-	87
		SV-Besch.	64	.	.	-	249
K	Erbringung v. Finanz- und Versicherungsdienstleistungen	Betriebe	122	7	4	1	134
		SV-Besch.	285	.	399	.	1 160
L	Grundstücks- und Wohnungs- wesen	Betriebe	363	3	1	-	367
		SV-Besch.	.	.	.	-	174
M	Erbr. v.freiberufl., wissenschaftl. und techn. Dienstleistungen	Betriebe	371	19	-	-	390
		SV-Besch.	428	364	-	-	792
N	Erbringung von sonst. wirt- schaftlichen Dienstleistungen	Betriebe	208	12	7	-	227
		SV-Besch.	252	385	453	-	1 090
P	Erziehung und Unterricht	Betriebe	143	39	4	-	186
		SV-Besch.	.	738	.	-	1 381
Q	Gesundheits- und Sozialwesen	Betriebe	243	57	15	1	316
		SV-Besch.	829	.	1 267	.	3 802
R	Kunst, Unterhaltung und Erholung	Betriebe	144	-	-	-	144
		SV-Besch.	137	-	-	-	137
S	Erbringung von sonstigen Dienstleistungen	Betriebe	294	12	4	-	310
		SV-Besch.	391	213	274	-	878

2. Betriebe und sozialversicherungspflichtig Beschäftigte nach Beschäftigtengrößenklassen, Wirtschaftsabschnitten, Statistischen Regionen, kreisfreien Städten und Landkreisen in Niedersachsen 2008

Kode der Klassifi- kation	Wirtschaftsabschnitte Insgesamt	Merkmal	Betriebe mit ...bis ... sozialversicherungspflichtig Beschäftigten				
			0 bis 9	10 bis 49	50 bis 249	250 und mehr	insgesamt
			Anzahl				
Schaumburg							
	Insgesamt	Betriebe	6 078	533	91	13	6 715
		SV-Besch.	8 423	10 662	8 535	6 327	33 947
B	Bergbau und Gewinnung von Steinen und Erden	Betriebe	3	3	-	-	6
		SV-Besch.	.	.	-	-	86
C	Verarbeitendes Gewerbe	Betriebe	336	87	24	8	455
		SV-Besch.	673	1 929	2 649	4 621	9 872
D	Energieversorgung	Betriebe	35	1	2	-	38
		SV-Besch.	.	.	.	-	180
E	Wasserversorgung; Abw.- u. Ab- fallents.u.Bes.v.Umweltverschm.	Betriebe	22	7	1	-	30
		SV-Besch.	31	.	.	-	249
F	Baugewerbe	Betriebe	609	52	2	-	663
		SV-Besch.	1 085	.	.	-	2 170
G	Handel; Instandh. und Reparatur von Kfz	Betriebe	1 498	138	12	1	1 649
		SV-Besch.	2 247	.	1 033	.	6 119
H	Verkehr und Lagerei	Betriebe	200	30	6	-	236
		SV-Besch.	319	581	467	-	1 367
I	Gastgewerbe	Betriebe	472	24	2	-	498
		SV-Besch.	554	.	.	-	1 110
J	Information und Kommunikation	Betriebe	162	10	-	-	172
		SV-Besch.	107	227	-	-	334
K	Erbringung v. Finanz- und Versicherungsdienstleistungen	Betriebe	130	12	4	-	146
		SV-Besch.	214	191	667	-	1 072
L	Grundstücks- und Wohnungs- wesen	Betriebe	568	4	-	-	572
		SV-Besch.	109	71	-	-	180
M	Erbr. v.freiberufl., wissenschaftl. und techn. Dienstleistungen	Betriebe	658	24	1	-	683
		SV-Besch.	650	.	.	-	1 049
N	Erbringung von sonst. wirt- schaftlichen Dienstleistungen	Betriebe	262	17	8	-	287
		SV-Besch.	289	387	621	-	1 297
P	Erziehung und Unterricht	Betriebe	128	33	2	-	163
		SV-Besch.	.	.	.	-	1 080
Q	Gesundheits- und Sozialwesen	Betriebe	371	71	23	4	469
		SV-Besch.	1 183	.	2 006	.	6 362
R	Kunst, Unterhaltung und Erholung	Betriebe	168	8	1	-	177
		SV-Besch.	129	.	.	-	333
S	Erbringung von sonstigen Dienstleistungen	Betriebe	456	12	3	-	471
		SV-Besch.	536	255	296	-	1 087
Statistische Region Lüneburg							
	Insgesamt	Betriebe	64 916	5 928	1 106	120	72 070
		SV-Besch.	86 754	117 933	104 513	63 869	373 069
B	Bergbau und Gewinnung von Steinen und Erden	Betriebe	45	13	8	1	67
		SV-Besch.	96	287	.	.	1 504
C	Verarbeitendes Gewerbe	Betriebe	3 362	765	259	53	4 439
		SV-Besch.	6 093	16 227	25 758	29 148	77 226
D	Energieversorgung	Betriebe	530	28	20	2	580
		SV-Besch.	161	618	.	.	3 124
E	Wasserversorgung; Abw.- u. Ab- fallents.u.Bes.v.Umweltverschm.	Betriebe	209	55	11	-	275
		SV-Besch.	334	1 292	1 021	-	2 647
F	Baugewerbe	Betriebe	7 009	764	66	3	7 842
		SV-Besch.	11 302	13 748	.	.	32 262
G	Handel; Instandh. und Reparatur von Kfz	Betriebe	15 397	1 605	237	10	17 249
		SV-Besch.	23 060	31 313	20 973	4 783	80 129
H	Verkehr und Lagerei	Betriebe	2 576	363	67	6	3 012
		SV-Besch.	3 797	7 815	6 254	4 485	22 351
I	Gastgewerbe	Betriebe	4 984	261	25	1	5 271
		SV-Besch.	5 894	5 199	.	.	13 325
J	Information und Kommunikation	Betriebe	1 881	87	19	1	1 988
		SV-Besch.	1 315	1 670	.	.	5 264
K	Erbringung v. Finanz- und Versicherungsdienstleistungen	Betriebe	1 432	110	33	7	1 582
		SV-Besch.	2 620	2 203	4 453	2 625	11 901
L	Grundstücks- und Wohnungs- wesen	Betriebe	6 391	44	7	-	6 442
		SV-Besch.	1 251	817	781	-	2 849
M	Erbr. v.freiberufl., wissenschaftl. und techn. Dienstleistungen	Betriebe	7 648	363	21	2	8 034
		SV-Besch.	6 823	6 278	.	.	16 208
N	Erbringung von sonst. wirt- schaftlichen Dienstleistungen	Betriebe	3 020	229	84	4	3 337
		SV-Besch.	3 588	5 032	8 112	1 211	17 943
P	Erziehung und Unterricht	Betriebe	1 394	292	35	1	1 722
		SV-Besch.	2 350	5 403	.	.	11 874
Q	Gesundheits- und Sozialwesen	Betriebe	3 600	717	178	28	4 523
		SV-Besch.	11 435	15 658	15 935	16 931	59 959
R	Kunst, Unterhaltung und Erholung	Betriebe	1 706	40	7	-	1 753
		SV-Besch.	1 402	704	773	-	2 879
S	Erbringung von sonstigen Dienstleistungen	Betriebe	3 732	192	29	1	3 954
		SV-Besch.	5 233	3 669	.	.	11 624

2. Betriebe und sozialversicherungspflichtig Beschäftigte nach Beschäftigtengrößenklassen, Wirtschaftsabschnitten, Statistischen Regionen, kreisfreien Städten und Landkreisen in Niedersachsen 2008

Kode der Klassifi- kation	Wirtschaftsabschnitte Insgesamt	Merkmal	Betriebe mit ...bis ... sozialversicherungspflichtig Beschäftigten				
			0 bis 9	10 bis 49	50 bis 249	250 und mehr	insgesamt
			Anzahl				
			Celle				
	Insgesamt	Betriebe	6 524	668	94	17	7 303
		SV-Besch.	9 241	13 122	9 508	9 369	41 240
B	Bergbau und Gewinnung von Steinen und Erden	Betriebe	5	4	5	1	15
		SV-Besch.	.	124	651	.	1 051
C	Verarbeitendes Gewerbe	Betriebe	354	88	24	10	476
		SV-Besch.	725	1 803	2 295	5 078	9 901
D	Energieversorgung	Betriebe	39	1	-	1	41
		SV-Besch.	.	.	-	.	.
E	Wasserversorgung; Abw.- u. Ab- fallents.u.Bes.v.Umweltverschm.	Betriebe	20	7	2	-	29
		SV-Besch.	30	.	.	-	432
F	Baugewerbe	Betriebe	716	74	3	-	793
		SV-Besch.	.	1 306	.	-	2 760
G	Handel; Instandh. und Reparatur von Kfz	Betriebe	1 608	160	21	1	1 790
		SV-Besch.	2 414	.	1 958	.	7 984
H	Verkehr und Lagerei	Betriebe	203	24	5	-	232
		SV-Besch.	330	540	610	-	1 480
I	Gastgewerbe	Betriebe	521	34	2	-	557
		SV-Besch.	659	.	.	-	1 451
J	Information und Kommunikation	Betriebe	139	6	2	-	147
		SV-Besch.	129	.	.	-	515
K	Erbringung v. Finanz- und Versicherungsdienstleistungen	Betriebe	171	12	3	1	187
		SV-Besch.	273	.	367	.	1 351
L	Grundstücks- und Wohnungs- wesen	Betriebe	608	8	-	-	616
		SV-Besch.	152	.	-	-	.
M	Erbr. v.freiberufl., wissenschaftl. und techn. Dienstleistungen	Betriebe	715	54	3	-	772
		SV-Besch.	722	1 005	286	-	2 013
N	Erbringung von sonst. wirt- schaftlichen Dienstleistungen	Betriebe	282	23	4	-	309
		SV-Besch.	367	424	474	-	1 265
P	Erziehung und Unterricht	Betriebe	112	34	2	-	148
		SV-Besch.	233	.	.	-	1 039
Q	Gesundheits- und Sozialwesen	Betriebe	404	115	13	3	535
		SV-Besch.	1 274	.	1 165	.	7 642
R	Kunst, Unterhaltung und Erholung	Betriebe	154	4	1	-	159
		SV-Besch.	188	.	.	-	331
S	Erbringung von sonstigen Dienstleistungen	Betriebe	473	20	4	-	497
		SV-Besch.	589	337	487	-	1 413
			Cuxhaven				
	Insgesamt	Betriebe	6 767	646	96	8	7 517
		SV-Besch.	9 433	12 731	8 452	2 931	33 547
B	Bergbau und Gewinnung von Steinen und Erden	Betriebe	8	-	-	-	8
		SV-Besch.	14	-	-	-	14
C	Verarbeitendes Gewerbe	Betriebe	378	89	24	4	495
		SV-Besch.	637	1 772	2 393	1 320	6 122
D	Energieversorgung	Betriebe	114	4	2	-	120
		SV-Besch.	30	.	.	-	293
E	Wasserversorgung; Abw.- u. Ab- fallents.u.Bes.v.Umweltverschm.	Betriebe	19	9	1	-	29
		SV-Besch.	33	.	.	-	323
F	Baugewerbe	Betriebe	663	88	6	1	758
		SV-Besch.	1 323	.	591	.	3 716
G	Handel; Instandh. und Reparatur von Kfz	Betriebe	1 609	164	17	-	1 790
		SV-Besch.	2 474	3 288	1 317	-	7 079
H	Verkehr und Lagerei	Betriebe	283	42	7	-	332
		SV-Besch.	374	867	696	-	1 937
I	Gastgewerbe	Betriebe	804	26	5	-	835
		SV-Besch.	735	489	294	-	1 518
J	Information und Kommunikation	Betriebe	109	3	-	-	112
		SV-Besch.	75	81	-	-	156
K	Erbringung v. Finanz- und Versicherungsdienstleistungen	Betriebe	150	16	3	-	169
		SV-Besch.	311	333	412	-	1 056
L	Grundstücks- und Wohnungs- wesen	Betriebe	606	6	-	-	612
		SV-Besch.	159	148	-	-	307
M	Erbr. v.freiberufl., wissenschaftl. und techn. Dienstleistungen	Betriebe	592	24	-	-	616
		SV-Besch.	551	359	-	-	910
N	Erbringung von sonst. wirt- schaftlichen Dienstleistungen	Betriebe	315	18	8	1	342
		SV-Besch.	373	.	558	.	1 559
P	Erziehung und Unterricht	Betriebe	143	43	4	-	190
		SV-Besch.	281	829	376	-	1 486
Q	Gesundheits- und Sozialwesen	Betriebe	399	83	18	2	502
		SV-Besch.	1 329	.	1 495	.	5 721
R	Kunst, Unterhaltung und Erholung	Betriebe	156	4	-	-	160
		SV-Besch.	151	65	-	-	216
S	Erbringung von sonstigen Dienstleistungen	Betriebe	419	27	1	-	447
		SV-Besch.	583	.	.	-	1 134

2. Betriebe und sozialversicherungspflichtig Beschäftigte nach Beschäftigtengrößenklassen, Wirtschaftsabschnitten, Statistischen Regionen, kreisfreien Städten und Landkreisen in Niedersachsen 2008

Kode der Klassifi- kation	Wirtschaftsabschnitte Insgesamt	Merkmal	Betriebe mit ...bis ... sozialversicherungspflichtig Beschäftigten				
			0 bis 9	10 bis 49	50 bis 249	250 und mehr	insgesamt
			Anzahl				
Harburg							
	Insgesamt	Betriebe	11 492	804	134	9	12 439
		SV-Besch.	12 792	15 434	11 476	3 916	43 618
B	Bergbau und Gewinnung von Steinen und Erden	Betriebe	4	1	-	-	5
		SV-Besch.	.	.	-	-	20
C	Verarbeitendes Gewerbe	Betriebe	489	90	28	2	609
		SV-Besch.	.	.	2 438	.	6 158
D	Energieversorgung	Betriebe	31	4	2	-	37
		SV-Besch.	11	.	.	-	212
E	Wasserversorgung; Abw.- u. Ab- fallents.u.Bes.v.Umweltverschm.	Betriebe	60	7	-	-	6
		SV-Besch.	66	158	-	-	224
F	Baugewerbe	Betriebe	1 223	110	9	-	1 342
		SV-Besch.	1 706	1 797	928	-	4 431
G	Handel; Instandh. und Reparatur von Kfz	Betriebe	2 648	245	39	1	2 933
		SV-Besch.	3 408	4 513	.	.	11 890
H	Verkehr und Lagerei	Betriebe	504	62	14	1	581
		SV-Besch.	695	1 356	.	.	3 804
I	Gastgewerbe	Betriebe	611	38	1	-	650
		SV-Besch.	786	.	.	-	1 562
J	Information und Kommunikation	Betriebe	425	20	-	-	445
		SV-Besch.	264	355	-	-	619
K	Erbringung v. Finanz- und Versicherungsdienstleistungen	Betriebe	234	13	2	1	250
		SV-Besch.	378	237	.	.	1 141
L	Grundstücks- und Wohnungs- wesen	Betriebe	1 226	1	-	-	1 227
		SV-Besch.	.	.	-	-	232
M	Erbr. v.freiberufl., wissenschaftl. und techn. Dienstleistungen	Betriebe	1 750	50	3	-	1 803
		SV-Besch.	1 098	841	329	-	2 268
N	Erbringung von sonst. wirt- schaftlichen Dienstleistungen	Betriebe	646	35	6	-	687
		SV-Besch.	638	797	549	-	1 984
P	Erziehung und Unterricht	Betriebe	239	30	3	-	272
		SV-Besch.	360	563	211	-	1 134
Q	Gesundheits- und Sozialwesen	Betriebe	514	70	23	3	610
		SV-Besch.	1 478	1 571	1 588	1 383	6 020
R	Kunst, Unterhaltung und Erholung	Betriebe	344	10	1	-	355
		SV-Besch.	162	.	.	-	371
S	Erbringung von sonstigen Dienstleistungen	Betriebe	544	18	3	1	566
		SV-Besch.	698	312	.	.	1 548
Lüchow-Dannenberg							
	Insgesamt	Betriebe	1 946	170	35	2	2 153
		SV-Besch.	.	3 537	.	.	10 515
B	Bergbau und Gewinnung von Steinen und Erden	Betriebe	2	1	-	-	3
		SV-Besch.	.	.	-	-	.
C	Verarbeitendes Gewerbe	Betriebe	108	19	16	2	145
		SV-Besch.	.	441	1 497	.	3 042
D	Energieversorgung	Betriebe	38	-	-	-	38
		SV-Besch.	.	-	-	-	.
E	Wasserversorgung; Abw.- u. Ab- fallents.u.Bes.v.Umweltverschm.	Betriebe	4	2	-	-	6
		SV-Besch.	.	.	-	-	.
F	Baugewerbe	Betriebe	202	22	-	-	224
		SV-Besch.	.	.	-	-	742
G	Handel; Instandh. und Reparatur von Kfz	Betriebe	484	44	3	-	531
		SV-Besch.	818	870	286	-	1 974
H	Verkehr und Lagerei	Betriebe	63	10	-	-	73
		SV-Besch.	.	.	-	-	335
I	Gastgewerbe	Betriebe	194	8	-	-	202
		SV-Besch.	221	158	-	-	379
J	Information und Kommunikation	Betriebe	33	1	1	-	35
		SV-Besch.	.	.	.	-	120
K	Erbringung v. Finanz- und Versicherungsdienstleistungen	Betriebe	48	3	2	-	53
		SV-Besch.	98	.	.	-	425
L	Grundstücks- und Wohnungs- wesen	Betriebe	107	1	1	-	109
		SV-Besch.	.	.	.	-	102
M	Erbr. v.freiberufl., wissenschaftl. und techn. Dienstleistungen	Betriebe	174	11	1	-	186
		SV-Besch.	198	.	.	-	421
N	Erbringung von sonst. wirt- schaftlichen Dienstleistungen	Betriebe	74	4	-	-	78
		SV-Besch.	108	104	-	-	212
P	Erziehung und Unterricht	Betriebe	63	17	1	-	81
		SV-Besch.	131	.	.	-	560
Q	Gesundheits- und Sozialwesen	Betriebe	149	22	10	-	181
		SV-Besch.	445	466	873	-	1 784
R	Kunst, Unterhaltung und Erholung	Betriebe	58	-	-	-	58
		SV-Besch.	37	-	-	-	37
S	Erbringung von sonstigen Dienstleistungen	Betriebe	145	5	-	-	150
		SV-Besch.	198	94	-	-	292

2. Betriebe und sozialversicherungspflichtig Beschäftigte nach Beschäftigtengrößenklassen, Wirtschaftsabschnitten, Statistischen Regionen, kreisfreien Städten und Landkreisen in Niedersachsen 2008

Kode der Klassifi- kation	Wirtschaftsabschnitte Insgesamt	Merkmal	Betriebe mit ...bis ... sozialversicherungspflichtig Beschäftigten				
			0 bis 9	10 bis 49	50 bis 249	250 und mehr	insgesamt
			Anzahl				
Lüneburg							
	Insgesamt	Betriebe	6 583	618	143	17	7 361
		SV-Besch.	8 593	12 448	12 625	8 762	42 428
B	Bergbau und Gewinnung von Steinen und Erden	Betriebe	3	3	-	-	6
		SV-Besch.	.	.	-	-	70
C	Verarbeitendes Gewerbe	Betriebe	317	69	34	7	427
		SV-Besch.	556	1 555	3 075	3 711	8 897
D	Energieversorgung	Betriebe	29	5	1	-	35
		SV-Besch.	.	97	.	-	239
E	Wasserversorgung; Abw.- u. Abfallents.u.Bes.v.Umweltverschm.	Betriebe	16	8	1	-	25
		SV-Besch.	.	177	.	-	268
F	Baugewerbe	Betriebe	673	63	4	-	740
		SV-Besch.	967	1 163	382	-	2 512
G	Handel; Instandh. und Reparatur von Kfz	Betriebe	1 434	157	36	1	1 628
		SV-Besch.	2 061	3 001	.	.	8 053
H	Verkehr und Lagerei	Betriebe	210	38	2	1	251
		SV-Besch.	296	744	.	.	1 581
I	Gastgewerbe	Betriebe	425	29	6	-	460
		SV-Besch.	552	547	513	-	1 612
J	Information und Kommunikation	Betriebe	252	17	4	1	274
		SV-Besch.	.	298	528	.	1 349
K	Erbringung v. Finanz- und Versicherungsdienstleistungen	Betriebe	153	9	3	1	166
		SV-Besch.	302	.	460	.	1 574
L	Grundstücks- und Wohnungswesen	Betriebe	586	7	-	-	593
		SV-Besch.	179	122	-	-	301
M	Erbr. v.freiberufl., wissenschaftl. und techn. Dienstleistungen	Betriebe	933	42	3	-	978
		SV-Besch.	771	746	250	-	1 767
N	Erbringung von sonst. wirtschaftlichen Dienstleistungen	Betriebe	266	28	13	2	309
		SV-Besch.	356	.	1 189	.	2 847
P	Erziehung und Unterricht	Betriebe	190	36	4	1	231
		SV-Besch.	251	623	.	.	2 076
Q	Gesundheits- und Sozialwesen	Betriebe	435	80	22	3	540
		SV-Besch.	1 337	1 768	1 844	2 063	7 012
R	Kunst, Unterhaltung und Erholung	Betriebe	206	6	2	-	214
		SV-Besch.	141	.	.	-	505
S	Erbringung von sonstigen Dienstleistungen	Betriebe	455	21	8	-	484
		SV-Besch.	583	442	740	-	1 765
Osterholz							
	Insgesamt	Betriebe	4 188	326	51	6	4 571
		SV-Besch.	5 371	6 351	.	.	19 127
B	Bergbau und Gewinnung von Steinen und Erden	Betriebe	3	1	-	-	4
		SV-Besch.	.	.	-	-	28
C	Verarbeitendes Gewerbe	Betriebe	217	52	12	1	282
		SV-Besch.	386	.	1 398	.	3 408
D	Energieversorgung	Betriebe	16	2	1	-	19
		SV-Besch.	.	.	.	-	117
E	Wasserversorgung; Abw.- u. Abfallents.u.Bes.v.Umweltverschm.	Betriebe	10	3	-	-	13
		SV-Besch.	26	85	-	-	111
F	Baugewerbe	Betriebe	457	44	-	1	502
		SV-Besch.	700	.	-	.	1 749
G	Handel; Instandh. und Reparatur von Kfz	Betriebe	1 017	82	17	-	1 116
		SV-Besch.	1 483	1 552	1 856	-	4 891
H	Verkehr und Lagerei	Betriebe	143	15	3	-	161
		SV-Besch.	234	248	216	-	698
I	Gastgewerbe	Betriebe	302	13	-	-	315
		SV-Besch.	321	229	-	-	550
J	Information und Kommunikation	Betriebe	146	4	-	-	150
		SV-Besch.	70	79	-	-	149
K	Erbringung v. Finanz- und Versicherungsdienstleistungen	Betriebe	88	8	1	1	98
		SV-Besch.	91	.	.	.	736
L	Grundstücks- und Wohnungswesen	Betriebe	412	1	-	-	413
		SV-Besch.	.	.	-	-	73
M	Erbr. v.freiberufl., wissenschaftl. und techn. Dienstleistungen	Betriebe	522	10	1	-	533
		SV-Besch.	486	.	.	-	702
N	Erbringung von sonst. wirtschaftlichen Dienstleistungen	Betriebe	189	19	6	1	215
		SV-Besch.	228	.	545	.	1 546
P	Erziehung und Unterricht	Betriebe	103	15	1	-	119
		SV-Besch.	166	.	.	-	462
Q	Gesundheits- und Sozialwesen	Betriebe	227	45	9	2	283
		SV-Besch.	716	.	880	.	3 293
R	Kunst, Unterhaltung und Erholung	Betriebe	115	2	-	-	117
		SV-Besch.	.	.	-	-	124
S	Erbringung von sonstigen Dienstleistungen	Betriebe	221	10	-	-	231
		SV-Besch.	299	191	-	-	490

2. Betriebe und sozialversicherungspflichtig Beschäftigte nach Beschäftigtengrößenklassen, Wirtschaftsabschnitten, Statistischen Regionen, kreisfreien Städten und Landkreisen in Niedersachsen 2008

Kode der Klassifi- kation	Wirtschaftsabschnitte Insgesamt	Merkmal	Betriebe mit ...bis ... sozialversicherungspflichtig Beschäftigten				
			0 bis 9	10 bis 49	50 bis 249	250 und mehr	insgesamt
			Anzahl				
Rotenburg (Wümme)							
	Insgesamt	Betriebe	6 485	633	112	11	7 241
		SV-Besch.	8 883	12 817	10 949	7 291	39 940
B	Bergbau und Gewinnung von Steinen und Erden	Betriebe	7	1	2	-	10
		SV-Besch.	21	.	.	-	173
C	Verarbeitendes Gewerbe	Betriebe	387	90	21	5	503
		SV-Besch.	679	2 015	2 283	2 755	7 732
D	Energieversorgung	Betriebe	98	4	3	-	105
		SV-Besch.	33	.	.	-	297
E	Wasserversorgung; Abw.- u. Ab- fallents.u.Bes.v.Umweltverschm.	Betriebe	15	5	-	-	20
		SV-Besch.	17	104	-	-	121
F	Baugewerbe	Betriebe	768	113	12	-	893
		SV-Besch.	1 376	2 091	923	-	4 390
G	Handel; Instandh. und Reparatur von Kfz	Betriebe	1 610	175	25	2	1 812
		SV-Besch.	2 511	3 711	.	.	9 183
H	Verkehr und Lagerei	Betriebe	225	34	4	1	264
		SV-Besch.	363	689	.	.	1 795
I	Gastgewerbe	Betriebe	436	21	4	-	461
		SV-Besch.	503	442	382	-	1 327
J	Information und Kommunikation	Betriebe	144	9	4	-	157
		SV-Besch.	92	189	338	-	619
K	Erbringung v. Finanz- und Versicherungsdienstleistungen	Betriebe	133	4	6	-	143
		SV-Besch.	261	81	787	-	1 129
L	Grundstücks- und Wohnungs- wesen	Betriebe	781	1	-	-	782
		SV-Besch.	.	.	-	-	115
M	Erbr. v.freiberufl., wissenschaftl. und techn. Dienstleistungen	Betriebe	709	42	1	-	752
		SV-Besch.	753	.	.	-	1 648
N	Erbringung von sonst. wirt- schaftlichen Dienstleistungen	Betriebe	293	15	7	-	315
		SV-Besch.	347	294	711	-	1 352
P	Erziehung und Unterricht	Betriebe	129	23	3	-	155
		SV-Besch.	226	374	208	-	808
Q	Gesundheits- und Sozialwesen	Betriebe	320	74	17	3	414
		SV-Besch.	1 005	1 603	2 008	3 453	8 069
R	Kunst, Unterhaltung und Erholung	Betriebe	134	2	-	-	136
		SV-Besch.	.	.	-	-	149
S	Erbringung von sonstigen Dienstleistungen	Betriebe	296	20	3	-	319
		SV-Besch.	465	405	163	-	1 033
Soltau-Fallingb.ostel							
	Insgesamt	Betriebe	5 176	487	124	11	5 798
		SV-Besch.	7 651	9 878	13 399	4 821	35 749
B	Bergbau und Gewinnung von Steinen und Erden	Betriebe	3	-	-	-	3
		SV-Besch.	.	-	-	-	.
C	Verarbeitendes Gewerbe	Betriebe	267	68	28	4	367
		SV-Besch.	549	1 328	3 203	1 825	6 905
D	Energieversorgung	Betriebe	48	2	3	1	54
		SV-Besch.	25	.	237	.	635
E	Wasserversorgung; Abw.- u. Ab- fallents.u.Bes.v.Umweltverschm.	Betriebe	21	4	2	-	27
		SV-Besch.	.	85	.	-	.
F	Baugewerbe	Betriebe	606	50	10	-	666
		SV-Besch.	1 030	974	905	-	2 909
G	Handel; Instandh. und Reparatur von Kfz	Betriebe	1 321	133	16	1	1 471
		SV-Besch.	2 204	.	1 371	.	6 362
H	Verkehr und Lagerei	Betriebe	175	22	12	-	209
		SV-Besch.	298	439	1 126	-	1 863
I	Gastgewerbe	Betriebe	562	37	3	1	603
		SV-Besch.	659	917	.	.	2 101
J	Information und Kommunikation	Betriebe	187	5	2	-	194
		SV-Besch.	.	.	.	-	414
K	Erbringung v. Finanz- und Versicherungsdienstleistungen	Betriebe	106	5	4	-	115
		SV-Besch.	210	118	664	-	992
L	Grundstücks- und Wohnungs- wesen	Betriebe	440	6	3	-	449
		SV-Besch.	85	140	490	-	715
M	Erbr. v.freiberufl., wissenschaftl. und techn. Dienstleistungen	Betriebe	457	27	3	2	489
		SV-Besch.	504	.	414	.	2 460
N	Erbringung von sonst. wirt- schaftlichen Dienstleistungen	Betriebe	237	15	8	-	260
		SV-Besch.	291	394	998	-	1 683
P	Erziehung und Unterricht	Betriebe	86	34	5	-	125
		SV-Besch.	148	694	675	-	1 517
Q	Gesundheits- und Sozialwesen	Betriebe	288	54	19	2	363
		SV-Besch.	970	.	2 050	.	5 166
R	Kunst, Unterhaltung und Erholung	Betriebe	122	7	3	-	132
		SV-Besch.	120	132	419	-	671
S	Erbringung von sonstigen Dienstleistungen	Betriebe	250	18	3	-	271
		SV-Besch.	433	386	273	-	1 092

2. Betriebe und sozialversicherungspflichtig Beschäftigte nach Beschäftigtengrößenklassen, Wirtschaftsabschnitten, Statistischen Regionen, kreisfreien Städten und Landkreisen in Niedersachsen 2008

Kode der Klassifi- kation	Wirtschaftsabschnitte Insgesamt	Merkmal	Betriebe mit ...bis ... sozialversicherungspflichtig Beschäftigten				
			0 bis 9	10 bis 49	50 bis 249	250 und mehr	insgesamt
			Anzahl				
			Stade				
	Insgesamt	Betriebe	7 234	732	141	14	8 121
		SV-Besch.	9 856	14 416	13 337	11 890	49 499
B	Bergbau und Gewinnung von Steinen und Erden	Betriebe	6	1	-	-	7
		SV-Besch.	.	.	-	-	38
C	Verarbeitendes Gewerbe	Betriebe	320	93	28	6	447
		SV-Besch.	613	1 734	2 826	6 622	11 795
D	Energieversorgung	Betriebe	52	2	4	-	58
		SV-Besch.	.	.	467	-	529
E	Wasserversorgung; Abw.- u. Ab- fallents.u.Bes.v.Umweltverschm.	Betriebe	23	9	4	-	36
		SV-Besch.	62	212	444	-	718
F	Baugewerbe	Betriebe	737	106	12	-	855
		SV-Besch.	1 298	1 982	1 179	-	4 459
G	Handel; Instandh. und Reparatur von Kfz	Betriebe	1 614	196	30	2	1 842
		SV-Besch.	2 461	4 009	.	.	9 724
H	Verkehr und Lagerei	Betriebe	475	61	10	1	547
		SV-Besch.	601	.	834	.	5 411
I	Gastgewerbe	Betriebe	495	22	2	-	519
		SV-Besch.	662	.	.	-	1 165
J	Information und Kommunikation	Betriebe	196	12	3	-	211
		SV-Besch.	173	200	274	-	647
K	Erbringung v. Finanz- und Versicherungsdienstleistungen	Betriebe	158	24	6	1	189
		SV-Besch.	314	.	716	.	1 768
L	Grundstücks- und Wohnungs- wesen	Betriebe	814	7	1	-	822
		SV-Besch.	147	.	.	-	347
M	Erbr. v.freiberufl., wissenschaftl. und techn. Dienstleistungen	Betriebe	887	51	3	-	941
		SV-Besch.	826	861	178	-	1 865
N	Erbringung von sonst. wirt- schaftlichen Dienstleistungen	Betriebe	327	35	13	-	375
		SV-Besch.	371	738	1 328	-	2 437
P	Erziehung und Unterricht	Betriebe	153	26	6	-	185
		SV-Besch.	263	457	578	-	1 298
Q	Gesundheits- und Sozialwesen	Betriebe	369	56	18	4	447
		SV-Besch.	1 257	1 228	1 617	1 755	5 857
R	Kunst, Unterhaltung und Erholung	Betriebe	189	3	-	-	192
		SV-Besch.	178	54	-	-	232
S	Erbringung von sonstigen Dienstleistungen	Betriebe	419	28	1	-	448
		SV-Besch.	614	.	.	-	1 209
			Uelzen				
	Insgesamt	Betriebe	3 238	354	71	8	3 671
		SV-Besch.	.	7 205	6 553	.	22 172
B	Bergbau und Gewinnung von Steinen und Erden	Betriebe	-	1	-	-	1
		SV-Besch.	-	.	-	-	.
C	Verarbeitendes Gewerbe	Betriebe	201	39	18	2	260
		SV-Besch.	.	908	1 721	.	3 681
D	Energieversorgung	Betriebe	35	-	2	-	37
		SV-Besch.	.	-	.	-	170
E	Wasserversorgung; Abw.- u. Ab- fallents.u.Bes.v.Umweltverschm.	Betriebe	9	-	-	-	9
		SV-Besch.	.	-	-	-	.
F	Baugewerbe	Betriebe	337	36	4	-	377
		SV-Besch.	602	651	469	-	1 722
G	Handel; Instandh. und Reparatur von Kfz	Betriebe	829	100	10	1	940
		SV-Besch.	1 346	1 913	.	.	4 481
H	Verkehr und Lagerei	Betriebe	101	18	1	1	121
		SV-Besch.	1 035
I	Gastgewerbe	Betriebe	311	17	1	-	329
		SV-Besch.	392	.	.	-	891
J	Information und Kommunikation	Betriebe	61	4	1	-	66
		SV-Besch.	.	85	.	-	239
K	Erbringung v. Finanz- und Versicherungsdienstleistungen	Betriebe	76	5	2	1	84
		SV-Besch.	172	69	.	.	846
L	Grundstücks- und Wohnungs- wesen	Betriebe	252	2	-	-	254
		SV-Besch.	.	.	-	-	.
M	Erbr. v.freiberufl., wissenschaftl. und techn. Dienstleistungen	Betriebe	291	19	-	-	310
		SV-Besch.	342	341	-	-	683
N	Erbringung von sonst. wirt- schaftlichen Dienstleistungen	Betriebe	140	17	7	-	164
		SV-Besch.	168	327	587	-	1 082
P	Erziehung und Unterricht	Betriebe	84	19	4	-	107
		SV-Besch.	167	364	360	-	891
Q	Gesundheits- und Sozialwesen	Betriebe	219	65	18	3	305
		SV-Besch.	708	1 512	1 517	1 778	5 515
R	Kunst, Unterhaltung und Erholung	Betriebe	87	1	-	-	88
		SV-Besch.	.	.	-	-	72
S	Erbringung von sonstigen Dienstleistungen	Betriebe	205	11	3	-	219
		SV-Besch.	333	225	191	-	749

2. Betriebe und sozialversicherungspflichtig Beschäftigte nach Beschäftigtengrößenklassen, Wirtschaftsabschnitten, Statistischen Regionen, kreisfreien Städten und Landkreisen in Niedersachsen 2008

Kode der Klassifi- kation	Wirtschaftsabschnitte Insgesamt	Merkmal	Betriebe mit ...bis ... sozialversicherungspflichtig Beschäftigten				
			0 bis 9	10 bis 49	50 bis 249	250 und mehr	insgesamt
			Anzahl				
			Verden				
	Insgesamt	Betriebe	5 283	490	105	17	5 895
		SV-Besch.	6 994	9 994	9 748	8 498	35 234
B	Bergbau und Gewinnung von Steinen und Erden	Betriebe	4	-	1	-	5
		SV-Besch.	.	-	.	-	79
C	Verarbeitendes Gewerbe	Betriebe	324	68	26	10	428
		SV-Besch.	557	1 493	2 629	4 906	9 585
D	Energieversorgung	Betriebe	30	4	2	-	36
		SV-Besch.	.	102	.	-	287
E	Wasserversorgung; Abw.- u. Ab- fallents.u.Bes.v.Umweltverschm.	Betriebe	12	1	1	-	14
		SV-Besch.	.	.	.	-	101
F	Baugewerbe	Betriebe	627	58	6	1	692
		SV-Besch.	835	.	633	.	2 872
G	Handel; Instandh. und Reparatur von Kfz	Betriebe	1 223	149	23	1	1 396
		SV-Besch.	1 880	2 864	.	.	8 508
H	Verkehr und Lagerei	Betriebe	194	37	9	1	241
		SV-Besch.	305	.	832	.	2 412
I	Gastgewerbe	Betriebe	323	16	1	-	340
		SV-Besch.	404	.	.	-	769
J	Information und Kommunikation	Betriebe	189	6	2	-	197
		SV-Besch.	.	136	.	-	437
K	Erbringung v. Finanz- und Versicherungsdienstleistungen	Betriebe	115	11	1	1	128
		SV-Besch.	210	.	.	.	883
L	Grundstücks- und Wohnungs- wesen	Betriebe	559	4	2	-	565
		SV-Besch.	.	68	.	-	301
M	Erbr. v.freiberufl., wissenschaftl. und techn. Dienstleistungen	Betriebe	618	33	3	-	654
		SV-Besch.	572	633	266	-	1 471
N	Erbringung von sonst. wirt- schaftlichen Dienstleistungen	Betriebe	251	20	12	-	283
		SV-Besch.	341	462	1 173	-	1 976
P	Erziehung und Unterricht	Betriebe	92	15	2	-	109
		SV-Besch.	124	.	.	-	603
Q	Gesundheits- und Sozialwesen	Betriebe	276	53	11	3	343
		SV-Besch.	916	1 094	898	972	3 880
R	Kunst, Unterhaltung und Erholung	Betriebe	141	1	-	-	142
		SV-Besch.	.	.	-	-	171
S	Erbringung von sonstigen Dienstleistungen	Betriebe	305	14	3	-	322
		SV-Besch.	438	264	197	-	899
			Statistische Region Weser-Ems				
	Insgesamt	Betriebe	93 499	10 065	2 108	297	105 969
		SV-Besch.	130 513	201 507	208 586	163 765	704 371
B	Bergbau und Gewinnung von Steinen und Erden	Betriebe	164	33	6	3	206
		SV-Besch.	286	832	518	1 082	2 718
C	Verarbeitendes Gewerbe	Betriebe	5 241	1 519	580	134	7 474
		SV-Besch.	10 350	33 385	64 639	81 382	189 756
D	Energieversorgung	Betriebe	1 726	44	20	5	1 795
		SV-Besch.	484	1 030	2 255	2 494	6 263
E	Wasserversorgung; Abw.- u. Ab- fallents.u.Bes.v.Umweltverschm.	Betriebe	255	98	22	2	377
		SV-Besch.	519	2 382	.	.	6 491
F	Baugewerbe	Betriebe	9 208	1 283	123	12	10 626
		SV-Besch.	16 180	23 207	11 221	4 891	55 499
G	Handel; Instandh. und Reparatur von Kfz	Betriebe	22 581	2 588	400	24	25 593
		SV-Besch.	34 817	49 865	36 107	8 125	128 914
H	Verkehr und Lagerei	Betriebe	3 424	684	135	14	4 257
		SV-Besch.	5 587	14 501	12 103	5 955	38 146
I	Gastgewerbe	Betriebe	8 523	399	32	1	8 955
		SV-Besch.	8 508	7 784	.	.	18 989
J	Information und Kommunikation	Betriebe	1 976	167	32	3	2 178
		SV-Besch.	1 760	3 382	2 845	1 759	9 746
K	Erbringung v. Finanz- und Versicherungsdienstleistungen	Betriebe	2 208	177	78	9	2 472
		SV-Besch.	3 473	3 937	8 190	4 723	20 323
L	Grundstücks- und Wohnungs- wesen	Betriebe	9 785	60	9	-	9 854
		SV-Besch.	1 956	1 042	862	-	3 860
M	Erbr. v.freiberufl., wissenschaftl. und techn. Dienstleistungen	Betriebe	9 800	674	71	4	10 549
		SV-Besch.	10 894	12 626	.	.	32 210
N	Erbringung von sonst. wirt- schaftlichen Dienstleistungen	Betriebe	4 014	438	211	22	4 685
		SV-Besch.	5 040	9 978	21 942	12 356	49 316
P	Erziehung und Unterricht	Betriebe	1 840	564	67	4	2 475
		SV-Besch.	3 702	10 560	.	.	24 928
Q	Gesundheits- und Sozialwesen	Betriebe	5 434	977	271	54	6 736
		SV-Besch.	17 458	20 519	25 666	30 912	94 555
R	Kunst, Unterhaltung und Erholung	Betriebe	2 034	86	8	2	2 130
		SV-Besch.	1 757	1 530	.	.	4 640
S	Erbringung von sonstigen Dienstleistungen	Betriebe	5 286	274	43	4	5 607
		SV-Besch.	7 742	4 947	.	.	18 017

2. Betriebe und sozialversicherungspflichtig Beschäftigte nach Beschäftigtengrößenklassen, Wirtschaftsabschnitten, Statistischen Regionen, kreisfreien Städten und Landkreisen in Niedersachsen 2008

Kode der Klassifi- kation	Wirtschaftsabschnitte Insgesamt	Merkmal	Betriebe mit ...bis ... sozialversicherungspflichtig Beschäftigten				
			0 bis 9	10 bis 49	50 bis 249	250 und mehr	insgesamt
			Anzahl				
Delmenhorst, Stadt							
	Insgesamt	Betriebe	2 499	244	58	6	2 807
		SV-Besch.	3 581	5 270	5 535	2 522	16 908
B	Bergbau und Gewinnung von Steinen und Erden	Betriebe	-	-	-	-	-
		SV-Besch.	-	-	-	-	-
C	Verarbeitendes Gewerbe	Betriebe	125	36	15	2	178
		SV-Besch.	.	869	1 650	.	3 476
D	Energieversorgung	Betriebe	1	-	1	-	2
		SV-Besch.	.	-	.	-	.
E	Wasserversorgung; Abw.- u. Ab- fallents.u.Bes.v.Umweltverschm.	Betriebe	5	1	1	-	.
		SV-Besch.	.	.	.	-	107
F	Baugewerbe	Betriebe	267	21	2	-	290
		SV-Besch.	.	353	.	-	956
G	Handel; Instandh. und Reparatur von Kfz	Betriebe	677	63	11	1	752
		SV-Besch.	1 005	1 465	.	.	3 730
H	Verkehr und Lagerei	Betriebe	95	12	4	-	111
		SV-Besch.	188	247	293	-	728
I	Gastgewerbe	Betriebe	178	5	-	-	183
		SV-Besch.	217	105	-	-	322
J	Information und Kommunikation	Betriebe	55	6	-	-	61
		SV-Besch.	47	158	-	-	205
K	Erbringung v. Finanz- und Versicherungsdienstleistungen	Betriebe	59	1	3	-	63
		SV-Besch.	.	.	311	-	422
L	Grundstücks- und Wohnungs- wesen	Betriebe	234	1	-	-	235
		SV-Besch.	.	.	-	-	.
M	Erbr. v.freiberufl., wissenschaftl. und techn. Dienstleistungen	Betriebe	272	20	3	-	295
		SV-Besch.	306	382	258	-	946
N	Erbringung von sonst. wirt- schaftlichen Dienstleistungen	Betriebe	130	18	9	1	158
		SV-Besch.	.	370	724	.	1 833
P	Erziehung und Unterricht	Betriebe	34	16	2	-	52
		SV-Besch.	.	385	.	-	759
Q	Gesundheits- und Sozialwesen	Betriebe	170	30	6	2	208
		SV-Besch.	550	657	.	.	2 578
R	Kunst, Unterhaltung und Erholung	Betriebe	56	8	-	-	64
		SV-Besch.	52	104	-	-	156
S	Erbringung von sonstigen Dienstleistungen	Betriebe	141	6	1	-	148
		SV-Besch.	281	.	.	-	437
Emden, Stadt							
	Insgesamt	Betriebe	1 611	216	70	7	1 904
		SV-Besch.	2 513	4 617	6 649	13 375	27 154
B	Bergbau und Gewinnung von Steinen und Erden	Betriebe	-	-	-	-	-
		SV-Besch.	-	-	-	-	-
C	Verarbeitendes Gewerbe	Betriebe	82	31	8	3	124
		SV-Besch.	.	701	663	.	12 516
D	Energieversorgung	Betriebe	18	1	2	-	21
		SV-Besch.	13	.	.	-	409
E	Wasserversorgung; Abw.- u. Ab- fallents.u.Bes.v.Umweltverschm.	Betriebe	3	-	1	1	5
		SV-Besch.	.	-	.	-	.
F	Baugewerbe	Betriebe	106	21	2	-	129
		SV-Besch.	.	409	.	-	854
G	Handel; Instandh. und Reparatur von Kfz	Betriebe	380	53	13	-	446
		SV-Besch.	657	1 049	1 030	-	2 736
H	Verkehr und Lagerei	Betriebe	88	21	14	1	124
		SV-Besch.	.	534	1 519	.	2 492
I	Gastgewerbe	Betriebe	162	4	2	-	168
		SV-Besch.	.	69	.	-	352
J	Information und Kommunikation	Betriebe	31	3	1	-	35
		SV-Besch.	.	34	.	-	154
K	Erbringung v. Finanz- und Versicherungsdienstleistungen	Betriebe	44	6	1	-	51
		SV-Besch.	.	188	.	-	465
L	Grundstücks- und Wohnungs- wesen	Betriebe	149	4	1	-	154
		SV-Besch.	35	.	.	-	152
M	Erbr. v.freiberufl., wissenschaftl. und techn. Dienstleistungen	Betriebe	175	14	-	-	189
		SV-Besch.	239	219	-	-	458
N	Erbringung von sonst. wirt- schaftlichen Dienstleistungen	Betriebe	71	19	12	1	103
		SV-Besch.	.	469	1 094	.	2 327
P	Erziehung und Unterricht	Betriebe	32	6	4	-	42
		SV-Besch.	60	104	424	-	588
Q	Gesundheits- und Sozialwesen	Betriebe	123	19	6	1	149
		SV-Besch.	.	452	465	.	2 104
R	Kunst, Unterhaltung und Erholung	Betriebe	41	4	-	-	45
		SV-Besch.	.	89	-	-	.
S	Erbringung von sonstigen Dienstleistungen	Betriebe	106	10	3	-	119
		SV-Besch.	164	228	304	-	696

2. Betriebe und sozialversicherungspflichtig Beschäftigte nach Beschäftigtengrößenklassen, Wirtschaftsabschnitten, Statistischen Regionen, kreisfreien Städten und Landkreisen in Niedersachsen 2008

Kode der Klassifi- kation	Wirtschaftsabschnitte Insgesamt	Merkmal	Betriebe mit ...bis ... sozialversicherungspflichtig Beschäftigten				
			0 bis 9	10 bis 49	50 bis 249	250 und mehr	insgesamt
			Anzahl				
Oldenburg, Stadt							
	Insgesamt	Betriebe	6 790	748	221	26	7 785
		SV-Besch.	9 178	15 520	22 340	16 200	63 238
B	Bergbau und Gewinnung von Steinen und Erden	Betriebe	2	1	-	-	3
		SV-Besch.	.	.	-	-	.
C	Verarbeitendes Gewerbe	Betriebe	270	67	24	2	363
		SV-Besch.	.	1 470	2 686	.	5 535
D	Energieversorgung	Betriebe	96	4	1	2	103
		SV-Besch.	5	.	.	.	1 371
E	Wasserversorgung; Abw.- u. Ab- fallents.u.Bes.v.Umweltverschm.	Betriebe	15	3	1	-	19
		SV-Besch.	.	91	.	-	.
F	Baugewerbe	Betriebe	454	61	12	-	527
		SV-Besch.	673	1 191	1 127	-	2 991
G	Handel; Instandh. und Reparatur von Kfz	Betriebe	1 414	173	58	4	1 649
		SV-Besch.	2 107	3 662	5 644	1 239	12 652
H	Verkehr und Lagerei	Betriebe	127	32	10	2	171
		SV-Besch.	.	656	877	.	2 531
I	Gastgewerbe	Betriebe	438	41	2	-	481
		SV-Besch.	.	850	.	-	1 548
J	Information und Kommunikation	Betriebe	260	30	11	2	303
		SV-Besch.	296	654	.	.	3 351
K	Erbringung v. Finanz- und Versicherungsdienstleistungen	Betriebe	175	17	9	4	205
		SV-Besch.	251	364	836	2 447	3 898
L	Grundstücks- und Wohnungs- wesen	Betriebe	704	7	1	-	712
		SV-Besch.	.	141	.	-	459
M	Erbr. v.freiberufl., wissenschaftl. und techn. Dienstleistungen	Betriebe	1 228	101	11	1	1 341
		SV-Besch.	1 324	1 858	.	.	5 449
N	Erbringung von sonst. wirt- schaftlichen Dienstleistungen	Betriebe	310	56	25	2	393
		SV-Besch.	.	1 350	2 773	.	5 316
P	Erziehung und Unterricht	Betriebe	179	28	15	1	223
		SV-Besch.	280	552	.	.	4 217
Q	Gesundheits- und Sozialwesen	Betriebe	535	87	31	3	656
		SV-Besch.	1 619	1 835	3 166	3 724	10 344
R	Kunst, Unterhaltung und Erholung	Betriebe	198	16	2	1	217
		SV-Besch.	128	274	.	.	948
S	Erbringung von sonstigen Dienstleistungen	Betriebe	385	24	8	2	419
		SV-Besch.	.	444	657	.	2 326
Osnabrück, Stadt							
	Insgesamt	Betriebe	6 443	819	220	45	7 527
		SV-Besch.	9 672	16 337	22 545	28 697	77 251
B	Bergbau und Gewinnung von Steinen und Erden	Betriebe	1	1	-	-	2
		SV-Besch.	.	.	-	-	.
C	Verarbeitendes Gewerbe	Betriebe	284	99	29	9	421
		SV-Besch.	521	1 994	3 240	8 682	14 437
D	Energieversorgung	Betriebe	40	1	2	1	44
		SV-Besch.	942
E	Wasserversorgung; Abw.- u. Ab- fallents.u.Bes.v.Umweltverschm.	Betriebe	11	7	1	-	19
		SV-Besch.	10	.	.	-	389
F	Baugewerbe	Betriebe	431	54	5	3	493
		SV-Besch.	713	953	405	1 524	3 595
G	Handel; Instandh. und Reparatur von Kfz	Betriebe	1 394	225	58	8	1 685
		SV-Besch.	2 365	4 519	5 726	2 542	15 152
H	Verkehr und Lagerei	Betriebe	211	35	14	7	267
		SV-Besch.	326	737	1 356	3 560	5 979
I	Gastgewerbe	Betriebe	499	37	5	-	541
		SV-Besch.	619	754	338	-	1 711
J	Information und Kommunikation	Betriebe	199	26	5	1	231
		SV-Besch.	221	501	.	.	1 463
K	Erbringung v. Finanz- und Versicherungsdienstleistungen	Betriebe	172	20	7	1	200
		SV-Besch.	276	442	.	.	2 388
L	Grundstücks- und Wohnungs- wesen	Betriebe	694	9	-	-	703
		SV-Besch.	204	.	-	-	.
M	Erbr. v.freiberufl., wissenschaftl. und techn. Dienstleistungen	Betriebe	986	92	16	1	1 095
		SV-Besch.	1 167	1 772	.	.	4 801
N	Erbringung von sonst. wirt- schaftlichen Dienstleistungen	Betriebe	308	41	34	5	388
		SV-Besch.	446	982	3 737	3 011	8 176
P	Erziehung und Unterricht	Betriebe	150	45	5	2	202
		SV-Besch.	318	899	.	.	3 919
Q	Gesundheits- und Sozialwesen	Betriebe	472	86	28	5	591
		SV-Besch.	1 568	1 637	2 744	4 292	10 241
R	Kunst, Unterhaltung und Erholung	Betriebe	168	7	3	1	179
		SV-Besch.	174	139	.	.	860
S	Erbringung von sonstigen Dienstleistungen	Betriebe	423	34	8	1	466
		SV-Besch.	738	603	.	.	2 779

2. Betriebe und sozialversicherungspflichtig Beschäftigte nach Beschäftigtengrößenklassen, Wirtschaftsabschnitten, Statistischen Regionen, kreisfreien Städten und Landkreisen in Niedersachsen 2008

Kode der Klassifi- kation	Wirtschaftsabschnitte Insgesamt	Merkmal	Betriebe mit ...bis ... sozialversicherungspflichtig Beschäftigten				
			0 bis 9	10 bis 49	50 bis 249	250 und mehr	insgesamt
			Anzahl				
Wilhelmshaven, Stadt							
	Insgesamt	Betriebe	2 433	323	78	7	2 841
		SV-Besch.	3 776	6 365	7 687	4 044	21 872
B	Bergbau und Gewinnung von Steinen und Erden	Betriebe	-	-	-	-	-
		SV-Besch.	-	-	-	-	-
C	Verarbeitendes Gewerbe	Betriebe	115	31	10	4	160
		SV-Besch.	256	629	854	2 043	3 782
D	Energieversorgung	Betriebe	6	2	2	-	10
		SV-Besch.	.	.	.	-	383
E	Wasserversorgung; Abw.- u. Ab- fallents.u.Bes.v.Umweltverschm.	Betriebe	2	5	2	-	9
		SV-Besch.	.	.	.	-	406
F	Baugewerbe	Betriebe	172	49	6	-	227
		SV-Besch.	265	914	525	-	1 704
G	Handel; Instandh. und Reparatur von Kfz	Betriebe	585	71	14	-	670
		SV-Besch.	918	1 464	1 098	-	3 480
H	Verkehr und Lagerei	Betriebe	63	13	5	-	81
		SV-Besch.	116	243	490	-	849
I	Gastgewerbe	Betriebe	239	17	1	-	257
		SV-Besch.	258	.	.	-	566
J	Information und Kommunikation	Betriebe	65	12	3	-	80
		SV-Besch.	74	232	366	-	672
K	Erbringung v. Finanz- und Versicherungsdienstleistungen	Betriebe	52	3	4	-	59
		SV-Besch.	97	32	450	-	579
L	Grundstücks- und Wohnungs- wesen	Betriebe	248	4	2	-	254
		SV-Besch.	90	.	.	-	394
M	Erbr. v.freiberufl., wissenschaftl. und techn. Dienstleistungen	Betriebe	261	30	4	-	295
		SV-Besch.	335	560	268	-	1 163
N	Erbringung von sonst. wirt- schaftlichen Dienstleistungen	Betriebe	101	23	8	-	132
		SV-Besch.	162	569	890	-	1 621
P	Erziehung und Unterricht	Betriebe	57	16	7	-	80
		SV-Besch.	110	328	788	-	1 226
Q	Gesundheits- und Sozialwesen	Betriebe	206	36	7	3	252
		SV-Besch.	693	727	814	2 001	4 235
R	Kunst, Unterhaltung und Erholung	Betriebe	64	5	2	-	71
		SV-Besch.	.	95	.	-	331
S	Erbringung von sonstigen Dienstleistungen	Betriebe	197	6	1	-	204
		SV-Besch.	315	.	.	-	481
Ammerland							
	Insgesamt	Betriebe	5 069	479	88	13	5 649
		SV-Besch.	6 600	9 555	7 674	6 050	29 879
B	Bergbau und Gewinnung von Steinen und Erden	Betriebe	10	-	-	-	10
		SV-Besch.	11	-	-	-	11
C	Verarbeitendes Gewerbe	Betriebe	313	68	28	7	416
		SV-Besch.	653	1 507	2 917	2 803	7 880
D	Energieversorgung	Betriebe	39	1	-	-	40
		SV-Besch.	.	.	-	-	67
E	Wasserversorgung; Abw.- u. Ab- fallents.u.Bes.v.Umweltverschm.	Betriebe	15	6	1	-	22
		SV-Besch.	.	130	.	-	268
F	Baugewerbe	Betriebe	615	65	8	-	688
		SV-Besch.	983	1 209	607	-	2 799
G	Handel; Instandh. und Reparatur von Kfz	Betriebe	1 316	135	20	2	1 473
		SV-Besch.	.	2 473	1 774	.	7 178
H	Verkehr und Lagerei	Betriebe	145	38	5	-	188
		SV-Besch.	298	859	340	-	1 497
I	Gastgewerbe	Betriebe	355	25	2	-	382
		SV-Besch.	.	502	.	-	1 183
J	Information und Kommunikation	Betriebe	101	7	-	-	108
		SV-Besch.	102	96	-	-	198
K	Erbringung v. Finanz- und Versicherungsdienstleistungen	Betriebe	94	10	-	-	104
		SV-Besch.	115	266	-	-	381
L	Grundstücks- und Wohnungs- wesen	Betriebe	569	4	-	-	573
		SV-Besch.	109	47	-	-	156
M	Erbr. v.freiberufl., wissenschaftl. und techn. Dienstleistungen	Betriebe	569	26	2	-	597
		SV-Besch.	.	444	.	-	1 072
N	Erbringung von sonst. wirt- schaftlichen Dienstleistungen	Betriebe	249	16	5	1	271
		SV-Besch.	.	317	332	.	1 188
P	Erziehung und Unterricht	Betriebe	89	22	4	-	115
		SV-Besch.	113	484	225	-	822
Q	Gesundheits- und Sozialwesen	Betriebe	263	43	10	3	319
		SV-Besch.	.	960	700	.	4 381
R	Kunst, Unterhaltung und Erholung	Betriebe	98	2	1	-	101
		SV-Besch.	61	.	.	-	223
S	Erbringung von sonstigen Dienstleistungen	Betriebe	229	11	2	-	242
		SV-Besch.	293	.	.	-	575

2. Betriebe und sozialversicherungspflichtig Beschäftigte nach Beschäftigtengrößenklassen, Wirtschaftsabschnitten, Statistischen Regionen, kreisfreien Städten und Landkreisen in Niedersachsen 2008

Kode der Klassifi- kation	Wirtschaftsabschnitte Insgesamt	Merkmal	Betriebe mit ...bis ... sozialversicherungspflichtig Beschäftigten				
			0 bis 9	10 bis 49	50 bis 249	250 und mehr	insgesamt
			Anzahl				
			Aurich				
	Insgesamt	Betriebe	7 270	621	122	9	8 022
		SV-Besch.	9 384	12 003	12 088	3 851	37 326
B	Bergbau und Gewinnung von Steinen und Erden	Betriebe	12	1	-	-	13
		SV-Besch.	.	.	-	-	33
C	Verarbeitendes Gewerbe	Betriebe	282	54	33	3	372
		SV-Besch.	627	1 180	3 755	793	6 355
D	Energieversorgung	Betriebe	368	6	1	-	375
		SV-Besch.	.	.	.	-	323
E	Wasserversorgung; Abw.- u. Ab- fallents.u.Bes.v.Umweltverschm.	Betriebe	11	5	1	-	17
		SV-Besch.	.	153	.	-	275
F	Baugewerbe	Betriebe	628	77	7	2	714
		SV-Besch.	1 125	1 297	.	.	3 717
G	Handel; Instandh. und Reparatur von Kfz	Betriebe	1 577	171	23	1	1 772
		SV-Besch.	2 424	3 404	.	.	8 119
H	Verkehr und Lagerei	Betriebe	210	36	3	-	249
		SV-Besch.	330	761	263	-	1 354
I	Gastgewerbe	Betriebe	1 281	54	8	-	1 343
		SV-Besch.	1 137	963	486	-	2 586
J	Information und Kommunikation	Betriebe	80	8	2	-	90
		SV-Besch.	.	138	.	-	328
K	Erbringung v. Finanz- und Versicherungsdienstleistungen	Betriebe	153	11	6	-	170
		SV-Besch.	258	204	742	-	1 204
L	Grundstücks- und Wohnungs- wesen	Betriebe	674	5	-	-	679
		SV-Besch.	159	92	-	-	251
M	Erbr. v.freiberufl., wissenschaftl. und techn. Dienstleistungen	Betriebe	534	36	3	-	573
		SV-Besch.	599	706	483	-	1 788
N	Erbringung von sonst. wirt- schaftlichen Dienstleistungen	Betriebe	267	22	12	1	302
		SV-Besch.	.	415	1 567	.	2 521
P	Erziehung und Unterricht	Betriebe	139	30	1	-	170
		SV-Besch.	.	566	.	-	881
Q	Gesundheits- und Sozialwesen	Betriebe	403	76	17	2	498
		SV-Besch.	1 271	1 556	.	.	6 141
R	Kunst, Unterhaltung und Erholung	Betriebe	150	6	-	-	156
		SV-Besch.	125	76	-	-	201
S	Erbringung von sonstigen Dienstleistungen	Betriebe	501	23	5	-	529
		SV-Besch.	594	343	312	-	1 249
			Cloppenburg				
	Insgesamt	Betriebe	6 271	676	119	20	7 086
		SV-Besch.	8 788	13 159	12 696	8 318	42 961
B	Bergbau und Gewinnung von Steinen und Erden	Betriebe	18	4	1	-	23
		SV-Besch.	.	103	.	-	258
C	Verarbeitendes Gewerbe	Betriebe	432	124	53	16	625
		SV-Besch.	756	2 619	5 826	6 563	15 764
D	Energieversorgung	Betriebe	198	2	1	-	201
		SV-Besch.	80	.	.	-	200
E	Wasserversorgung; Abw.- u. Ab- fallents.u.Bes.v.Umweltverschm.	Betriebe	26	5	1	-	32
		SV-Besch.	.	82	.	-	189
F	Baugewerbe	Betriebe	903	124	5	-	1 032
		SV-Besch.	1 555	2 159	628	-	4 342
G	Handel; Instandh. und Reparatur von Kfz	Betriebe	1 656	179	14	1	1 850
		SV-Besch.	2 495	3 140	.	.	7 581
H	Verkehr und Lagerei	Betriebe	185	33	6	-	224
		SV-Besch.	289	709	596	-	1 594
I	Gastgewerbe	Betriebe	382	13	-	-	395
		SV-Besch.	320	265	-	-	585
J	Information und Kommunikation	Betriebe	83	6	1	-	90
		SV-Besch.	.	106	.	-	273
K	Erbringung v. Finanz- und Versicherungsdienstleistungen	Betriebe	140	14	4	-	158
		SV-Besch.	233	394	321	-	948
L	Grundstücks- und Wohnungs- wesen	Betriebe	703	1	-	-	704
		SV-Besch.	.	.	-	-	137
M	Erbr. v.freiberufl., wissenschaftl. und techn. Dienstleistungen	Betriebe	488	38	2	-	528
		SV-Besch.	.	756	.	-	1 582
N	Erbringung von sonst. wirt- schaftlichen Dienstleistungen	Betriebe	289	19	14	1	323
		SV-Besch.	.	425	1 366	.	2 700
P	Erziehung und Unterricht	Betriebe	113	43	2	-	158
		SV-Besch.	.	880	.	-	1 393
Q	Gesundheits- und Sozialwesen	Betriebe	284	53	11	2	350
		SV-Besch.	.	1 109	1 380	.	4 214
R	Kunst, Unterhaltung und Erholung	Betriebe	91	7	-	-	98
		SV-Besch.	109	128	-	-	237
S	Erbringung von sonstigen Dienstleistungen	Betriebe	280	11	4	-	295
		SV-Besch.	437	214	313	-	964

2. Betriebe und sozialversicherungspflichtig Beschäftigte nach Beschäftigtengrößenklassen, Wirtschaftsabschnitten, Statistischen Regionen, kreisfreien Städten und Landkreisen in Niedersachsen 2008

Kode der Klassifi- kation	Wirtschaftsabschnitte Insgesamt	Merkmal	Betriebe mit ...bis ... sozialversicherungspflichtig Beschäftigten				
			0 bis 9	10 bis 49	50 bis 249	250 und mehr	insgesamt
			Anzahl				
Emsland							
	Insgesamt	Betriebe	11 450	1 408	269	46	13 173
		SV-Besch.	16 291	28 854	26 053	24 736	95 934
B	Bergbau und Gewinnung von Steinen und Erden	Betriebe	26	4	1	2	33
		SV-Besch.	.	104	.	.	747
C	Verarbeitendes Gewerbe	Betriebe	723	238	101	20	1 082
		SV-Besch.	1 492	5 452	11 176	13 566	31 686
D	Energieversorgung	Betriebe	273	9	2	1	285
		SV-Besch.	64	238	.	.	877
E	Wasserversorgung; Abw.- u. Ab- fallents.u.Bes.v.Umweltverschm.	Betriebe	34	17	4	-	55
		SV-Besch.	66	433	309	-	808
F	Baugewerbe	Betriebe	1 203	214	28	3	1 448
		SV-Besch.	2 121	4 126	2 450	1 437	10 134
G	Handel; Instandh. und Reparatur von Kfz	Betriebe	2 727	350	46	2	3 125
		SV-Besch.	4 562	6 904	.	.	15 986
H	Verkehr und Lagerei	Betriebe	611	101	14	2	728
		SV-Besch.	879	2 044	.	.	4 598
I	Gastgewerbe	Betriebe	874	41	2	-	917
		SV-Besch.	965	.	.	-	1 956
J	Information und Kommunikation	Betriebe	252	13	-	-	265
		SV-Besch.	164	232	-	-	396
K	Erbringung v. Finanz- und Versicherungsdienstleistungen	Betriebe	283	19	13	1	316
		SV-Besch.	.	370	1 343	.	2 459
L	Grundstücks- und Wohnungs- wesen	Betriebe	1 399	4	2	-	1 405
		SV-Besch.	.	55	.	-	429
M	Erbr. v.freiberufl., wissenschaftl. und techn. Dienstleistungen	Betriebe	1 069	95	8	2	1 174
		SV-Besch.	.	1 846	608	.	4 567
N	Erbringung von sonst. wirt- schaftlichen Dienstleistungen	Betriebe	425	53	21	2	501
		SV-Besch.	506	1 208	.	.	4 625
P	Erziehung und Unterricht	Betriebe	250	102	4	-	356
		SV-Besch.	608	1 765	512	-	2 885
Q	Gesundheits- und Sozialwesen	Betriebe	570	113	21	11	715
		SV-Besch.	1 897	2 501	1 658	5 672	11 728
R	Kunst, Unterhaltung und Erholung	Betriebe	209	6	-	-	215
		SV-Besch.	191	82	-	-	273
S	Erbringung von sonstigen Dienstleistungen	Betriebe	522	29	2	-	553
		SV-Besch.	884	.	.	-	1 780
Friesland							
	Insgesamt	Betriebe	3 813	306	55	7	4 181
		SV-Besch.	5 381	6 216	5 248	4 547	21 392
B	Bergbau und Gewinnung von Steinen und Erden	Betriebe	4	1	-	-	5
		SV-Besch.	.	.	-	-	28
C	Verarbeitendes Gewerbe	Betriebe	183	40	13	3	239
		SV-Besch.	363	881	1 363	2 097	4 704
D	Energieversorgung	Betriebe	69	2	1	-	72
		SV-Besch.	19	.	.	-	111
E	Wasserversorgung; Abw.- u. Ab- fallents.u.Bes.v.Umweltverschm.	Betriebe	10	3	1	-	14
		SV-Besch.	.	82	.	-	270
F	Baugewerbe	Betriebe	345	35	3	-	383
		SV-Besch.	617	618	238	-	1 473
G	Handel; Instandh. und Reparatur von Kfz	Betriebe	973	76	6	-	1 055
		SV-Besch.	1 552	1 383	634	-	3 569
H	Verkehr und Lagerei	Betriebe	85	23	3	-	111
		SV-Besch.	201	555	318	-	1 074
I	Gastgewerbe	Betriebe	497	18	1	-	516
		SV-Besch.	510	.	.	-	976
J	Information und Kommunikation	Betriebe	83	6	2	-	91
		SV-Besch.	.	105	.	-	293
K	Erbringung v. Finanz- und Versicherungsdienstleistungen	Betriebe	76	7	4	-	87
		SV-Besch.	133	158	468	-	759
L	Grundstücks- und Wohnungs- wesen	Betriebe	330	1	-	-	331
		SV-Besch.	.	.	-	-	76
M	Erbr. v.freiberufl., wissenschaftl. und techn. Dienstleistungen	Betriebe	347	18	2	-	367
		SV-Besch.	.	333	.	-	820
N	Erbringung von sonst. wirt- schaftlichen Dienstleistungen	Betriebe	154	8	3	2	167
		SV-Besch.	.	188	372	.	2 349
P	Erziehung und Unterricht	Betriebe	64	15	1	-	80
		SV-Besch.	.	324	.	-	473
Q	Gesundheits- und Sozialwesen	Betriebe	251	42	15	2	310
		SV-Besch.	.	928	1 256	.	3 857
R	Kunst, Unterhaltung und Erholung	Betriebe	83	2	-	-	85
		SV-Besch.	.	.	-	-	114
S	Erbringung von sonstigen Dienstleistungen	Betriebe	259	9	-	-	268
		SV-Besch.	304	142	-	-	446

2. Betriebe und sozialversicherungspflichtig Beschäftigte nach Beschäftigtengrößenklassen, Wirtschaftsabschnitten, Statistischen Regionen, kreisfreien Städten und Landkreisen in Niedersachsen 2008

Kode der Klassifi- kation	Wirtschaftsabschnitte Insgesamt	Merkmal	Betriebe mit ...bis ... sozialversicherungspflichtig Beschäftigten				
			0 bis 9	10 bis 49	50 bis 249	250 und mehr	insgesamt
			Anzahl				
Grafschaft Bentheim							
	Insgesamt	Betriebe	4 871	569	116	13	5 569
		SV-Besch.	6 955	11 445	11 947	4 794	35 141
B	Bergbau und Gewinnung von Steinen und Erden	Betriebe	15	5	1	1	22
		SV-Besch.	.	112	.	.	736
C	Verarbeitendes Gewerbe	Betriebe	303	101	38	6	448
		SV-Besch.	.	2 234	4 475	.	9 432
D	Energieversorgung	Betriebe	41	3	1	-	45
		SV-Besch.	.	110	.	-	223
E	Wasserversorgung; Abw.- u. Ab- fallents.u.Bes.v.Umweltverschm.	Betriebe	16	5	-	-	21
		SV-Besch.	48	165	-	-	213
F	Baugewerbe	Betriebe	490	80	9	-	579
		SV-Besch.	825	1 545	926	-	3 296
G	Handel; Instandh. und Reparatur von Kfz	Betriebe	1 424	157	22	-	1 603
		SV-Besch.	1 997	2 879	1 786	-	6 662
H	Verkehr und Lagerei	Betriebe	125	27	4	1	157
		SV-Besch.	203	634	.	.	1 485
I	Gastgewerbe	Betriebe	395	19	1	-	415
		SV-Besch.	449	.	.	-	870
J	Information und Kommunikation	Betriebe	66	6	2	-	74
		SV-Besch.	.	115	.	-	393
K	Erbringung v. Finanz- und Versicherungsdienstleistungen	Betriebe	114	11	2	1	128
		SV-Besch.	178	226	.	.	1 079
L	Grundstücks- und Wohnungs- wesen	Betriebe	537	2	-	-	539
		SV-Besch.	.	.	-	-	142
M	Erbr. v.freiberufl., wissenschaftl. und techn. Dienstleistungen	Betriebe	438	22	4	-	464
		SV-Besch.	520	397	301	-	1 218
N	Erbringung von sonst. wirt- schaftlichen Dienstleistungen	Betriebe	199	40	14	1	254
		SV-Besch.	252	945	.	.	2 911
P	Erziehung und Unterricht	Betriebe	110	29	2	-	141
		SV-Besch.	.	506	.	-	915
Q	Gesundheits- und Sozialwesen	Betriebe	276	44	14	3	337
		SV-Besch.	872	873	1 665	1 157	4 567
R	Kunst, Unterhaltung und Erholung	Betriebe	100	7	-	-	107
		SV-Besch.	72	129	-	-	201
S	Erbringung von sonstigen Dienstleistungen	Betriebe	222	11	2	-	235
		SV-Besch.	401	.	.	-	798
Leer							
	Insgesamt	Betriebe	6 002	605	101	8	6 716
		SV-Besch.	8 655	12 006	9 607	2 986	33 254
B	Bergbau und Gewinnung von Steinen und Erden	Betriebe	11	1	-	-	12
		SV-Besch.	.	.	-	-	55
C	Verarbeitendes Gewerbe	Betriebe	333	98	17	2	450
		SV-Besch.	.	1 924	2 052	.	5 324
D	Energieversorgung	Betriebe	126	1	2	-	129
		SV-Besch.	59	.	.	-	204
E	Wasserversorgung; Abw.- u. Ab- fallents.u.Bes.v.Umweltverschm.	Betriebe	22	6	2	-	30
		SV-Besch.	.	150	.	-	396
F	Baugewerbe	Betriebe	572	70	7	-	649
		SV-Besch.	1 042	1 281	473	-	2 796
G	Handel; Instandh. und Reparatur von Kfz	Betriebe	1 381	152	19	1	1 553
		SV-Besch.	2 264	2 868	.	.	7 166
H	Verkehr und Lagerei	Betriebe	479	69	10	-	558
		SV-Besch.	647	1 481	834	-	2 962
I	Gastgewerbe	Betriebe	635	22	1	-	658
		SV-Besch.	549	.	.	-	1 010
J	Information und Kommunikation	Betriebe	118	15	2	-	135
		SV-Besch.	.	386	.	-	773
K	Erbringung v. Finanz- und Versicherungsdienstleistungen	Betriebe	150	10	4	2	166
		SV-Besch.	239	224	.	.	1 468
L	Grundstücks- und Wohnungs- wesen	Betriebe	481	3	-	-	484
		SV-Besch.	90	61	-	-	151
M	Erbr. v.freiberufl., wissenschaftl. und techn. Dienstleistungen	Betriebe	543	32	5	-	580
		SV-Besch.	703	637	331	-	1 671
N	Erbringung von sonst. wirt- schaftlichen Dienstleistungen	Betriebe	278	25	11	1	315
		SV-Besch.	.	545	1 107	.	2 357
P	Erziehung und Unterricht	Betriebe	113	24	3	-	140
		SV-Besch.	230	397	367	-	994
Q	Gesundheits- und Sozialwesen	Betriebe	320	59	17	2	398
		SV-Besch.	.	1 229	1 546	.	4 893
R	Kunst, Unterhaltung und Erholung	Betriebe	127	3	-	-	130
		SV-Besch.	119	33	-	-	152
S	Erbringung von sonstigen Dienstleistungen	Betriebe	313	15	1	-	329
		SV-Besch.	461	.	.	-	882

2. Betriebe und sozialversicherungspflichtig Beschäftigte nach Beschäftigtengrößenklassen, Wirtschaftsabschnitten, Statistischen Regionen, kreisfreien Städten und Landkreisen in Niedersachsen 2008

Kode der Klassifi- kation	Wirtschaftsabschnitte Insgesamt	Merkmal	Betriebe mit ...bis ... sozialversicherungspflichtig Beschäftigten				
			0 bis 9	10 bis 49	50 bis 249	250 und mehr	insgesamt
			Anzahl				
Oldenburg							
	Insgesamt	Betriebe	5 167	464	78	7	5 716
		SV-Besch.	6 635	9 183	7 801	2 530	26 149
B	Bergbau und Gewinnung von Steinen und Erden	Betriebe	10	3	-	-	13
		SV-Besch.	9	79	-	-	88
C	Verarbeitendes Gewerbe	Betriebe	307	74	29	5	415
		SV-Besch.	.	1 558	3 195	.	7 348
D	Energieversorgung	Betriebe	101	3	-	-	104
		SV-Besch.	26	93	-	-	119
E	Wasserversorgung; Abw.- u. Ab- fallents.u.Bes.v.Umweltverschm.	Betriebe	12	5	1	-	18
		SV-Besch.	37	.	.	-	207
F	Baugewerbe	Betriebe	567	58	3	-	628
		SV-Besch.	1 038	996	331	-	2 365
G	Handel; Instandh. und Reparatur von Kfz	Betriebe	1 287	122	14	-	1 423
		SV-Besch.	1 652	2 207	1 109	-	4 968
H	Verkehr und Lagerei	Betriebe	170	44	4	-	218
		SV-Besch.	295	914	480	-	1 689
I	Gastgewerbe	Betriebe	318	21	-	-	339
		SV-Besch.	381	476	-	-	857
J	Information und Kommunikation	Betriebe	114	2	-	-	116
		SV-Besch.	.	.	-	-	83
K	Erbringung v. Finanz- und Versicherungsdienstleistungen	Betriebe	108	7	3	-	118
		SV-Besch.	138	164	272	-	574
L	Grundstücks- und Wohnungs- wesen	Betriebe	546	1	1	-	548
		SV-Besch.	.	.	.	-	156
M	Erbr. v.freiberufl., wissenschaftl. und techn. Dienstleistungen	Betriebe	666	19	1	-	686
		SV-Besch.	623	.	.	-	1 033
N	Erbringung von sonst. wirt- schaftlichen Dienstleistungen	Betriebe	254	14	7	-	275
		SV-Besch.	310	354	888	-	1 552
P	Erziehung und Unterricht	Betriebe	92	25	4	-	121
		SV-Besch.	118	480	368	-	966
Q	Gesundheits- und Sozialwesen	Betriebe	260	42	11	2	315
		SV-Besch.	.	864	980	.	3 247
R	Kunst, Unterhaltung und Erholung	Betriebe	129	-	-	-	129
		SV-Besch.	119	-	-	-	119
S	Erbringung von sonstigen Dienstleistungen	Betriebe	226	24	-	-	250
		SV-Besch.	291	487	-	-	778
Osnabrück							
	Insgesamt	Betriebe	12 667	1 357	277	43	14 344
		SV-Besch.	18 150	26 817	27 848	20 978	93 793
B	Bergbau und Gewinnung von Steinen und Erden	Betriebe	16	2	1	-	19
		SV-Besch.	46	.	.	-	139
C	Verarbeitendes Gewerbe	Betriebe	894	255	102	28	1 279
		SV-Besch.	1 786	5 926	11 945	13 743	33 400
D	Energieversorgung	Betriebe	133	5	4	-	142
		SV-Besch.	22	90	220	-	332
E	Wasserversorgung; Abw.- u. Ab- fallents.u.Bes.v.Umweltverschm.	Betriebe	48	18	4	-	70
		SV-Besch.	68	358	479	-	905
F	Baugewerbe	Betriebe	1 316	173	16	2	1 507
		SV-Besch.	2 531	2 949	.	.	7 635
G	Handel; Instandh. und Reparatur von Kfz	Betriebe	3 197	340	46	3	3 586
		SV-Besch.	4 884	6 612	4 247	847	16 590
H	Verkehr und Lagerei	Betriebe	426	117	17	-	560
		SV-Besch.	836	2 394	1 490	-	4 720
I	Gastgewerbe	Betriebe	925	38	2	-	965
		SV-Besch.	.	738	.	-	1 708
J	Information und Kommunikation	Betriebe	300	18	1	-	319
		SV-Besch.	.	366	.	-	661
K	Erbringung v. Finanz- und Versicherungsdienstleistungen	Betriebe	309	22	8	-	339
		SV-Besch.	502	428	867	-	1 797
L	Grundstücks- und Wohnungs- wesen	Betriebe	1 215	7	-	-	1 222
		SV-Besch.	186	99	-	-	285
M	Erbr. v.freiberufl., wissenschaftl. und techn. Dienstleistungen	Betriebe	1 244	68	8	-	1 320
		SV-Besch.	1 399	1 201	660	-	3 260
N	Erbringung von sonst. wirt- schaftlichen Dienstleistungen	Betriebe	575	36	14	2	627
		SV-Besch.	727	.	1 365	.	5 056
P	Erziehung und Unterricht	Betriebe	228	98	5	-	331
		SV-Besch.	497	1 523	331	-	2 351
Q	Gesundheits- und Sozialwesen	Betriebe	729	128	46	7	910
		SV-Besch.	2 309	2 706	4 318	3 275	12 608
R	Kunst, Unterhaltung und Erholung	Betriebe	298	7	-	-	305
		SV-Besch.	249	167	-	-	416
S	Erbringung von sonstigen Dienstleistungen	Betriebe	814	25	3	1	843
		SV-Besch.	.	429	203	.	1 930

2. Betriebe und sozialversicherungspflichtig Beschäftigte nach Beschäftigtengrößenklassen, Wirtschaftsabschnitten, Statistischen Regionen, kreisfreien Städten und Landkreisen in Niedersachsen 2008

Kode der Klassifi- kation	Wirtschaftsabschnitte Insgesamt	Merkmal	Betriebe mit ...bis ... sozialversicherungspflichtig Beschäftigten				
			0 bis 9	10 bis 49	50 bis 249	250 und mehr	insgesamt
			Anzahl				
			Vechta				
	Insgesamt	Betriebe	5 655	717	154	23	6 549
		SV-Besch.	7 807	14 503	15 195	11 138	48 643
B	Bergbau und Gewinnung von Steinen und Erden	Betriebe	35	7	2	-	44
		SV-Besch.	.	183	.	-	471
C	Verarbeitendes Gewerbe	Betriebe	338	143	58	12	551
		SV-Besch.	667	3 249	6 313	6 565	16 794
D	Energieversorgung	Betriebe	87	-	-	-	87
		SV-Besch.	.	-	-	-	.
E	Wasserversorgung; Abw.- u. Ab- fallents.u.Bes.v.Umweltverschm.	Betriebe	12	7	1	-	20
		SV-Besch.	36	.	.	-	271
F	Baugewerbe	Betriebe	619	118	5	1	743
		SV-Besch.	1 132	2 089	.	.	3 871
G	Handel; Instandh. und Reparatur von Kfz	Betriebe	1 454	185	30	1	1 670
		SV-Besch.	2 305	3 576	.	.	8 821
H	Verkehr und Lagerei	Betriebe	155	44	10	1	210
		SV-Besch.	336	940	.	.	2 299
I	Gastgewerbe	Betriebe	416	14	3	1	434
		SV-Besch.	380	273	.	.	1 359
J	Information und Kommunikation	Betriebe	88	2	1	-	91
		SV-Besch.	61	.	.	-	224
K	Erbringung v. Finanz- und Versicherungsdienstleistungen	Betriebe	161	11	7	-	179
		SV-Besch.	240	259	768	-	1 267
L	Grundstücks- und Wohnungs- wesen	Betriebe	780	1	1	-	782
		SV-Besch.	.	.	.	-	307
M	Erbr. v.freiberufl., wissenschaftl. und techn. Dienstleistungen	Betriebe	556	41	1	-	598
		SV-Besch.	622	.	.	-	1 473
N	Erbringung von sonst. wirt- schaftlichen Dienstleistungen	Betriebe	199	31	15	2	247
		SV-Besch.	261	654	.	.	3 503
P	Erziehung und Unterricht	Betriebe	92	38	4	1	135
		SV-Besch.	158	804	.	.	1 521
Q	Gesundheits- und Sozialwesen	Betriebe	248	55	14	4	321
		SV-Besch.	866	1 101	1 399	1 815	5 181
R	Kunst, Unterhaltung und Erholung	Betriebe	103	3	-	-	106
		SV-Besch.	99	.	-	-	.
S	Erbringung von sonstigen Dienstleistungen	Betriebe	312	17	2	-	331
		SV-Besch.	462	.	.	-	1 113
			Wesermarsch				
	Insgesamt	Betriebe	2 913	306	58	14	3 291
		SV-Besch.	4 093	5 738	5 675	7 841	23 347
B	Bergbau und Gewinnung von Steinen und Erden	Betriebe	-	2	-	-	2
		SV-Besch.	-	.	-	-	.
C	Verarbeitendes Gewerbe	Betriebe	165	39	18	11	233
		SV-Besch.	301	767	2 198	6 513	9 779
D	Energieversorgung	Betriebe	40	2	-	1	43
		SV-Besch.	19	.	-	.	454
E	Wasserversorgung; Abw.- u. Ab- fallents.u.Bes.v.Umweltverschm.	Betriebe	8	3	-	1	12
		SV-Besch.	.	74	-	.	732
F	Baugewerbe	Betriebe	319	38	3	-	360
		SV-Besch.	616	699	284	-	1 599
G	Handel; Instandh. und Reparatur von Kfz	Betriebe	614	76	2	-	692
		SV-Besch.	.	1 253	.	-	2 393
H	Verkehr und Lagerei	Betriebe	199	25	11	-	235
		SV-Besch.	243	488	1 042	-	1 773
I	Gastgewerbe	Betriebe	281	8	1	-	290
		SV-Besch.	.	151	.	-	538
J	Information und Kommunikation	Betriebe	47	7	-	-	54
		SV-Besch.	33	172	-	-	205
K	Erbringung v. Finanz- und Versicherungsdienstleistungen	Betriebe	67	5	1	-	73
		SV-Besch.	.	145	.	-	307
L	Grundstücks- und Wohnungs- wesen	Betriebe	280	5	-	-	285
		SV-Besch.	41	89	-	-	130
M	Erbr. v.freiberufl., wissenschaftl. und techn. Dienstleistungen	Betriebe	269	11	1	-	281
		SV-Besch.	.	187	.	-	569
N	Erbringung von sonst. wirt- schaftlichen Dienstleistungen	Betriebe	120	15	6	-	141
		SV-Besch.	154	373	582	-	1 109
P	Erziehung und Unterricht	Betriebe	60	17	3	-	80
		SV-Besch.	142	304	164	-	610
Q	Gesundheits- und Sozialwesen	Betriebe	187	35	12	1	235
		SV-Besch.	.	725	982	.	2 542
R	Kunst, Unterhaltung und Erholung	Betriebe	65	2	-	-	67
		SV-Besch.	.	.	-	-	.
S	Erbringung von sonstigen Dienstleistungen	Betriebe	192	16	-	-	208
		SV-Besch.	276	215	-	-	491

2. Betriebe und sozialversicherungspflichtig Beschäftigte nach Beschäftigtengrößenklassen, Wirtschaftsabschnitten, Statistischen Regionen, kreisfreien Städten und Landkreisen in Niedersachsen 2008

Kode der Klassifi- kation	Wirtschaftsabschnitte Insgesamt	Merkmal	Betriebe mit ...bis ... sozialversicherungspflichtig Beschäftigten				
			0 bis 9	10 bis 49	50 bis 249	250 und mehr	insgesamt
			Anzahl				
Wittmund							
	Insgesamt	Betriebe	2 575	207	24	3	2 809
		SV-Besch.	3 054	3 919	1 998	1 158	10 129
B	Bergbau und Gewinnung von Steinen und Erden	Betriebe	4	1	-	-	5
		SV-Besch.	.	.	-	-	.
C	Verarbeitendes Gewerbe	Betriebe	92	21	4	1	118
		SV-Besch.	.	425	331	.	1 544
D	Energieversorgung	Betriebe	90	2	-	-	92
		SV-Besch.	.	.	-	-	53
E	Wasserversorgung; Abw.- u. Ab- fallents.u.Bes.v.Umweltverschm.	Betriebe	5	2	-	-	.
		SV-Besch.	.	.	-	-	.
F	Baugewerbe	Betriebe	201	25	2	1	229
		SV-Besch.	354	419	.	.	1 372
G	Handel; Instandh. und Reparatur von Kfz	Betriebe	525	60	4	-	589
		SV-Besch.	769	1 007	355	-	2 131
H	Verkehr und Lagerei	Betriebe	50	14	1	-	65
		SV-Besch.	.	305	.	-	522
I	Gastgewerbe	Betriebe	648	22	1	-	671
		SV-Besch.	445	.	.	-	862
J	Information und Kommunikation	Betriebe	34	-	1	-	35
		SV-Besch.	.	-	.	-	74
K	Erbringung v. Finanz- und Versicherungsdienstleistungen	Betriebe	51	3	2	-	56
		SV-Besch.	59	.	.	-	328
L	Grundstücks- und Wohnungs- wesen	Betriebe	242	1	1	-	244
		SV-Besch.	.	.	.	-	166
M	Erbr. v.freiberufl., wissenschaftl. und techn. Dienstleistungen	Betriebe	155	11	-	-	166
		SV-Besch.	166	174	-	-	340
N	Erbringung von sonst. wirt- schaftlichen Dienstleistungen	Betriebe	85	2	1	-	88
		SV-Besch.	86	.	.	-	172
P	Erziehung und Unterricht	Betriebe	38	10	1	-	49
		SV-Besch.	.	259	.	-	408
Q	Gesundheits- und Sozialwesen	Betriebe	137	29	5	1	172
		SV-Besch.	.	659	310	.	1 694
R	Kunst, Unterhaltung und Erholung	Betriebe	54	1	-	-	55
		SV-Besch.	.	.	-	-	65
S	Erbringung von sonstigen Dienstleistungen	Betriebe	164	3	1	-	168
		SV-Besch.	175	.	.	-	292
Land Niedersachsen							
	Insgesamt	Betriebe	291 267	29 527	6 244	920	327 958
		SV-Besch.	412 387	591 258	612 342	624 221	2 240 208
B	Bergbau und Gewinnung von Steinen und Erden	Betriebe	346	75	21	7	449
		SV-Besch.	712	1 792	1 972	2 377	6 853
C	Verarbeitendes Gewerbe	Betriebe	14 942	4 101	1 468	369	20 880
		SV-Besch.	29 680	88 898	156 959	302 167	577 704
D	Energieversorgung	Betriebe	3 192	112	78	17	3 399
		SV-Besch.	937	2 670	8 044	9 565	21 216
E	Wasserversorgung; Abw.- u. Ab- fallents.u.Bes.v.Umweltverschm.	Betriebe	857	273	74	5	1 209
		SV-Besch.	1 608	6 483	7 537	3 725	19 353
F	Baugewerbe	Betriebe	28 040	3 368	300	17	31 725
		SV-Besch.	49 179	60 784	27 269	6 331	143 563
G	Handel; Instandh. und Reparatur von Kfz	Betriebe	68 174	7 537	1 222	76	77 009
		SV-Besch.	105 813	146 526	112 116	29 972	394 427
H	Verkehr und Lagerei	Betriebe	10 156	1 945	373	47	12 521
		SV-Besch.	16 903	41 350	35 188	26 563	120 004
I	Gastgewerbe	Betriebe	24 326	1 243	132	5	25 706
		SV-Besch.	27 062	24 791	11 013	1 740	64 606
J	Information und Kommunikation	Betriebe	8 205	607	154	19	8 985
		SV-Besch.	7 118	12 773	15 213	10 880	45 984
K	Erbringung v. Finanz- und Versicherungsdienstleistungen	Betriebe	6 683	561	236	50	7 530
		SV-Besch.	11 235	12 023	25 995	27 587	76 840
L	Grundstücks- und Wohnungs- wesen	Betriebe	28 217	233	35	-	28 485
		SV-Besch.	6 840	4 217	3 386	-	14 443
M	Erbr. v.freiberufl., wissenschaftl. und techn. Dienstleistungen	Betriebe	34 810	2 090	250	32	37 182
		SV-Besch.	36 353	38 446	24 992	24 575	124 366
N	Erbringung von sonst. wirt- schaftlichen Dienstleistungen	Betriebe	12 913	1 299	577	72	14 861
		SV-Besch.	16 108	29 134	59 181	37 832	142 255
P	Erziehung und Unterricht	Betriebe	6 443	1 626	219	23	8 311
		SV-Besch.	12 440	30 290	20 582	25 081	88 393
Q	Gesundheits- und Sozialwesen	Betriebe	18 112	3 277	908	162	22 459
		SV-Besch.	57 855	69 153	83 989	108 841	319 838
R	Kunst, Unterhaltung und Erholung	Betriebe	7 379	276	45	6	7 706
		SV-Besch.	6 328	4 965	4 551	2 792	18 636
S	Erbringung von sonstigen Dienstleistungen	Betriebe	18 472	904	152	13	19 541
		SV-Besch.	26 216	16 963	14 355	4 193	61 727

3. Betriebe und sozialversicherungspflichtig Beschäftigte nach Statistischen Regionen und Wirtschaftsklassen in Nieder-

Kode der Klassifikation	Wirtschaftsabschnitt Wirtschaftsabteilung Wirtschaftsgruppe Wirtschaftsklasse	Niedersachsen	
		Betriebe	SV-Besch.
		Anzahl	
B	Bergbau und Gewinnung von Steinen und Erden	449	6 853
05	Kohlenbergbau	1	.
052	Braunkohlenbergbau	1	.
06	Gewinnung von Erdöl und Erdgas	35	2 009
061	Gewinnung von Erdöl	8	158
062	Gewinnung von Erdgas	27	1 851
07	Erzbergbau	1	.
072	NE-Metallerzbergbau	1	.
0729	Sonstiger NE-Metallerzbergbau	1	.
08	Gewinnung von Steinen und Erden, sonstiger Bergbau	339	2 930
081	Gewinnung von Natursteinen, Kies, Sand, Ton und Kaolin	221	1 446
0811	Gewinnung von Naturwerksteinen und Natursteinen, Kalk- und Gipsstein, Kreide und Schiefer	41	392
0812	Gewinnung von Kies, Sand, Ton und Kaolin	180	1 054
089	Sonstiger Bergbau; Gewinnung von Steinen und Erden a.n.g.	118	1 484
0891	Bergbau auf chemische und Düngemittelminerale	1	.
0892	Torfgewinnung	103	1 072
0893	Gewinnung von Salz	2	.
0899	Gewinnung von Steinen und Erden a. n. g.	12	96
09	Erbringung von Dienstleistungen für den Bergbau und für die Gewinnung von Steinen und Erden	73	.
091	Erbringung von Dienstleistungen für die Gewinnung von Erdöl und Erdgas	55	1 885
099	Erbringung von Dienstleistungen für den sonstigen Bergbau und die Gewinnung von Steinen und Erden	18	.
C	Verarbeitendes Gewerbe	20 880	577 704
10	Herstellung von Nahrungs- und Futtermitteln	3 663	83 031
101	Schlachten und Fleischverarbeitung	1 377	25 508
1011	Schlachten (ohne Schlachten von Geflügel)	284	5 219
1012	Schlachten von Geflügel	41	4 040
1013	Fleischverarbeitung	1 052	16 249
102	Fischverarbeitung	56	2 040
103	Obst- und Gemüseverarbeitung	115	4 821
1031	Kartoffelverarbeitung	22	2 018
1032	Herstellung von Frucht- und Gemüsesäften	38	1 510
1039	Sonstige Verarbeitung von Obst und Gemüse	55	1 293
104	Herstellung von pflanzlichen und tierischen Ölen und Fetten	20	880
1041	Herstellung von Ölen und Fetten (ohne Margarine u.ä. Nahrungsfette)	17	.
1042	Herstellung von Margarine u. ä. Nahrungsfetten	3	.
105	Milchverarbeitung	85	5 743
1051	Milchverarbeitung (ohne Herstellung von Speiseeis)	64	4 380
1052	Herstellung von Speiseeis	21	1 363
106	Mahl- und Schälsmühlen, Herstellung von Stärke und Stärkeerzeugnissen	72	2 457
1061	Mahl- und Schälsmühlen	62	1 832
1062	Herstellung von Stärke und Stärkeerzeugnissen	10	625
107	Herstellung von Back- und Teigwaren	1 556	28 019
1071	Herstellung von Backwaren (ohne Dauerbackwaren)	1 513	24 868
1072	Herstellung von Dauerbackwaren	35	3 139
1073	Herstellung von Teigwaren	8	12
108	Herstellung von sonstigen Nahrungsmitteln	242	8 942
1081	Herstellung von Zucker	10	1 012
1082	Herstellung von Süßwaren (ohne Dauerbackwaren)	30	1 754
1083	Verarbeitung von Kaffee und Tee, Herstellung von Kaffee-Ersatz	22	650
1084	Herstellung von Würzmitteln und Soßen	29	2 660
1085	Herstellung von Fertiggerichten	53	1 183
1086	Herstellung von homogenisierten und diätetischen Nahrungsmitteln	20	4
1089	Herstellung von sonstigen Nahrungsmitteln a. n. g.	78	1 679
109	Herstellung von Futtermitteln	140	4 621
1091	Herstellung von Futtermitteln für Nutztiere	101	2 227
1092	Herstellung von Futtermitteln für sonstige Tiere	39	2 394
11	Getränkeherstellung	198	3 919
110	Getränkeherstellung	198	3 919
1101	Herstellung von Spirituosen	119	1 047
1102	Herstellung von Traubenwein	6	.
1103	Herstellung von Apfelwein und anderen Fruchtweinen	4	.
1104	Herstellung von Wermutwein und sonstigen aromatisierten Weinen	1	.
1105	Herstellung von Bier	27	1 047
1106	Herstellung von Malz	2	.
1107	Herstellung von Erfrischungsgetränken; Gewinnung natürlicher Mineralwässer	39	1 698
12	Tabakverarbeitung	6	.
13	Herstellung von Textilien	331	4 191
131	Spinnstoffaufbereitung und Spinnerei	11	.
132	Weberei	21	.
133	Veredlung von Textilien und Bekleidung	75	869

sachsen 2008

Statistische Region Braunschweig		Statistische Region Hannover		Statistische Region Lüneburg		Statistische Region Weser-Ems		Kode der Klassi- fikation
Betriebe	SV-Besch.	Betriebe	SV-Besch.	Betriebe	SV-Besch.	Betriebe	SV-Besch.	
Anzahl								
72	705	104	1 926	67	1 504	206	2 718	B
1	.	-	-	-	-	-	-	05
1	.	-	-	-	-	-	-	052
4	.	8	1 139	7	202	16	.	06
4	.	2	.	-	-	2	.	061
-	-	6	.	7	202	14	.	062
-	-	-	-	-	-	1	.	07
-	-	-	-	-	-	1	.	072
-	-	-	-	-	-	1	.	0729
59	632	88	768	43	338	149	1 192	08
53	393	74	538	34	231	60	284	081
14	145	19	188	2	.	6	.	0811
39	248	55	350	32	.	54	.	0812
6	239	14	230	9	107	89	908	089
1	.	-	-	-	-	-	-	0891
3	.	11	116	6	.	83	854	0892
1	.	1	.	-	-	-	-	0893
1	.	2	.	3	.	6	54	0899
8	.	8	19	17	964	40	920	09
4	.	7	.	15	.	29	898	091
4	.	1	.	2	.	11	22	099
3 536	169 332	5 431	141 390	4 439	77 226	7 474	189 756	C
612	9 299	853	13 334	815	21 432	1 383	38 966	10
242	2 064	299	3 028	278	4 466	558	15 950	101
39	.	48	.	55	.	142	3 444	1011
1	.	10	.	4	.	26	3 077	1012
202	1 849	241	2 426	219	2 545	390	9 429	1013
2	.	9	95	22	.	23	554	102
17	592	32	1 255	41	1 422	25	1 552	103
3	.	4	.	8	239	7	1 347	1031
5	.	11	.	12	461	10	.	1032
9	.	17	524	21	722	8	.	1039
3	.	6	20	2	.	9	736	104
3	.	6	20	2	.	6	.	1041
-	-	-	-	-	-	3	.	1042
4	.	24	835	23	.	34	2 431	105
2	.	22	.	17	1 773	23	1 770	1051
2	.	2	.	6	.	11	661	1052
18	423	19	569	17	1 006	18	459	106
16	.	17	.	14	.	15	.	1061
2	.	2	.	3	.	3	.	1062
283	4 683	377	6 162	341	6 561	555	10 613	107
278	.	363	.	332	5 649	540	9 605	1071
5	.	10	1 226	8	.	12	.	1072
-	-	4	.	1	.	3	.	1073
35	1 372	66	1 072	53	1 960	88	4 538	108
5	579	4	.	1	.	-	-	1081
2	.	9	.	7	566	12	679	1082
3	.	10	193	5	.	4	.	1083
1	.	2	.	8	251	18	2 385	1084
10	60	13	191	7	381	23	551	1085
3	.	8	.	5	.	4	.	1086
11	168	20	426	20	282	27	803	1089
8	47	21	298	38	2 143	73	2 133	109
6	.	18	.	19	.	58	1 521	1091
2	.	3	.	19	.	15	612	1092
41	1 416	48	1 083	69	305	40	1 115	11
41	1 416	48	1 083	69	305	40	1 115	110
13	474	32	108	47	85	27	380	1101
-	-	1	.	4	.	1	.	1102
2	.	-	-	2	.	-	-	1103
-	-	-	-	1	.	-	-	1104
15	590	5	.	3	.	4	.	1105
2	.	-	-	-	-	-	-	1106
9	229	10	723	12	206	8	540	1107
1	.	3	.	1	.	1	.	12
52	665	83	1 316	65	418	131	1 792	13
1	.	2	.	1	.	7	.	131
5	.	6	.	2	.	8	.	132
9	11	20	168	17	96	29	594	133

3. Betriebe und sozialversicherungspflichtig Beschäftigte nach Statistischen Regionen und Wirtschaftsklassen in Nieder-

Kode der Klassifikation	Wirtschaftsabschnitt Wirtschaftsabteilung Wirtschaftsgruppe Wirtschaftsklasse	Niedersachsen	
		Betriebe	SV-Besch.
		Anzahl	
139	Herstellung von sonstigen Textilwaren	224	2 880
1391	Herstellung von gewirktem und gestricktem Stoff	11	304
1392	Herstellung von konfektionierten Textilwaren (ohne Bekleidung)	114	1 115
1393	Herstellung von Teppichen	12	503
1394	Herstellung von Seilerwaren	15	.
1395	Herstellung von Vliesstoff und Erzeugnissen daraus (ohne Bekleidung)	2	.
1396	Herstellung von technischen Textilien	60	513
1399	Herstellung von sonstigen Textilwaren a. n. g.	10	200
14	Herstellung von Bekleidung	275	3 143
141	Herstellung von Bekleidung (ohne Pelzbekleidung)	241	2 853
1411	Herstellung von Lederbekleidung	3	.
1412	Herstellung von Arbeits- und Berufsbekleidung	17	.
1413	Herstellung von sonstiger Oberbekleidung	160	1 657
1414	Herstellung von Wäsche	28	418
1419	Herstellung von sonstiger Bekleidung und Bekleidungszubehör a. n. g.	33	569
142	Herstellung von Pelzwaren	14	24
143	Herstellung von Bekleidung aus gewirktem und gestricktem Stoff	20	266
1431	Herstellung von Strumpfwaren	7	.
1439	Herstellung von sonstiger Bekleidung aus gewirktem und gestricktem Stoff	13	.
15	Herstellung von Leder, Lederwaren und Schuhen	71	1 026
151	Herstellung von Leder und Lederwaren (ohne Herstellung von Lederbekleidung)	47	396
1511	Herstellung von Leder und Lederfaserstoff; Zurichtung und Färben von Fellen	5	.
1512	Lederverarbeitung (ohne Herstellung von Lederbekleidung)	42	.
152	Herstellung von Schuhen	24	630
16	Herstellung von Holz-, Flecht-, Korb- und Korkwaren (ohne Möbel)	1 137	8 127
161	Säge-, Hobel- und Holzimprägnierwerke	195	1 284
162	Herstellung von sonstigen Holz-, Korb-, Flecht- und Korbwaren (ohne Möbel)	942	6 843
1621	Herstellung von Furnier-, Sperrholz-, Holzfaser- und Holzspanplatten	37	1 358
1622	Herstellung von Parketttafeln	2	.
1623	Herstellung von sonst. Konstruktionsteilen, Fertigbauteilen, Ausbauelementen und Fertigteilbauten aus Holz	672	3 676
1624	Herstellung von Verpackungsmitteln, Lagerbehältern und Ladungsträgern aus Holz	71	.
1629	Herstellung von Holzwaren a. n. g., Korb-, Flecht- und Korbwaren (ohne Möbel)	160	983
17	Herstellung von Papier, Pappe und Waren daraus	232	15 169
171	Herstellung von Holz- und Zellstoff, Papier, Karton und Pappe	33	5 529
1711	Herstellung von Holz- und Zellstoff	3	.
1712	Herstellung von Papier, Karton und Pappe	30	.
172	Herstellung von Waren aus Papier, Karton und Pappe	199	9 640
1721	Herstellung von Wellpapier und -pappe sowie von Verpackungsmitteln aus Papier, Karton und Pappe	91	5 958
1722	Herstellung von Haushalts-, Hygiene- und Toilettenartikeln aus Zellstoff, Papier und Pappe	11	.
1723	Herstellung von Schreibwaren und Bürobedarf aus Papier, Karton und Pappe	61	968
1724	Herstellung von Tapeten	3	.
1729	Herstellung von sonstigen Waren aus Papier, Karton und Pappe	33	1 392
18	Herstellung von Druckerzeugnissen; Vervielfältigung von bespielten Ton-, Bild- und Datenträgern	1 277	12 778
181	Herstellung von Druckerzeugnissen	1 227	11 567
1811	Drucken von Zeitungen	35	537
1812	Drucken a. n. g.	837	9 108
1813	Druck- und Medieneinstufung	269	830
1814	Binden von Druckerzeugnissen und damit verbundene Dienstleistungen	86	1 092
182	Vervielfältigung von bespielten Ton-, Bild- und Datenträgern	50	1 211
19	Kokerei und Mineralölverarbeitung	18	.
192	Mineralölverarbeitung	18	.
20	Herstellung von chemischen Erzeugnissen	370	22 444
201	Herst.v.chem.Grundstoffen,Düngemitteln u.Stickstoffverbindungen,Kunststoffen,synthetischem Kautschuk in Primärf.	144	12 524
2011	Herstellung von Industriegasen	9	.
2012	Herstellung von Farbstoffen und Pigmenten	15	1 376
2013	Herstellung von sonstigen anorganischen Grundstoffen und Chemikalien	21	3 565
2014	Herstellung von sonstigen organischen Grundstoffen und Chemikalien	34	3 106
2015	Herstellung von Düngemitteln und Stickstoffverbindungen	12	992
2016	Herstellung von Kunststoffen in Primärformen	49	3 114
2017	Herstellung von synthetischem Kautschuk in Primärformen	4	.
202	Herstellung von Schädlingsbekämpfungsmitteln, Pflanzenschutz- und Desinfektionsmitteln	14	.
203	Herstellung von Anstrichmitteln, Druckfarben und Kittungen	56	2 758
204	Herstellung von Seifen, Wasch-, Reinigungs- und Körperpflegemitteln sowie von Duftstoffen	91	1 880
2041	Herstellung von Seifen, Wasch-, Reinigungs- und Poliermitteln	38	401
2042	Herstellung von Körperpflegemitteln und Duftstoffen	53	1 479
205	Herstellung von sonstigen chemischen Erzeugnissen	63	4 637
2051	Herstellung von pyrotechnischen Erzeugnissen	3	.
2052	Herstellung von Klebstoffen	5	279
2053	Herstellung von ätherischen Ölen	3	.
2059	Herstellung von sonstigen chemischen Erzeugnissen a. n. g.	52	2 497

sachsen 2008

Statistische Region Braunschweig		Statistische Region Hannover		Statistische Region Lüneburg		Statistische Region Weser-Ems		Kode der Klassi- fikation
Betriebe	SV-Besch.	Betriebe	SV-Besch.	Betriebe	SV-Besch.	Betriebe	SV-Besch.	
Anzahl								
37	534	55	889	45	319	87	1 138	139
2	.	-	-	3	.	6	.	1391
14	63	30	212	29	140	41	700	1392
3	.	5	495	2	.	2	.	1393
1	.	5	7	4	.	5	.	1394
2	.	-	-	-	-	-	-	1395
14	212	14	.	5	.	27	130	1396
1	.	1	.	2	.	6	17	1399
42	683	64	333	53	280	116	1 847	14
37	681	57	320	43	248	104	1 604	141
-	-	-	-	-	-	3	.	1411
-	-	7	7	4	.	6	.	1412
25	443	39	196	27	33	69	985	1413
5	52	6	.	4	.	13	297	1414
7	186	5	.	8	.	13	131	1419
1	.	3	.	3	.	7	8	142
4	.	4	.	7	.	5	235	143
3	.	1	.	3	.	-	-	1431
1	.	3	.	4	.	5	235	1439
13	.	20	889	22	42	16	.	15
9	6	14	.	15	.	9	.	151
-	-	2	.	2	.	1	.	1511
9	6	12	126	13	18	8	.	1512
4	.	6	.	7	.	7	81	152
186	1 998	234	1 125	287	1 629	430	3 375	16
50	491	38	154	38	198	69	441	161
136	1 507	196	971	249	1 431	361	2 934	162
3	.	8	108	5	.	21	.	1621
1	.	-	-	-	-	1	.	1622
91	528	145	416	186	932	250	1 800	1623
17	295	15	310	18	.	21	97	1624
24	181	28	137	40	221	68	444	1629
52	3 037	64	3 691	40	1 210	76	7 231	17
8	.	6	1 403	4	.	15	3 406	171
-	-	-	-	1	.	2	.	1711
8	.	6	1 403	3	.	13	.	1712
44	.	58	2 288	36	.	61	3 825	172
22	2 341	26	1 624	18	377	25	1 616	1721
2	.	4	.	3	.	2	.	1722
14	192	22	422	11	345	14	9	1723
-	-	1	.	-	-	2	.	1724
6	240	5	134	4	20	18	998	1729
253	3 500	382	3 961	244	1 649	398	3 668	18
239	.	363	.	236	1 642	389	.	181
5	.	7	.	5	.	18	257	1811
163	2 790	240	2 132	155	1 274	279	2 912	1812
53	241	82	302	62	.	72	.	1813
18	89	34	467	14	244	20	292	1814
14	.	19	.	8	7	9	.	182
1	.	4	.	6	.	7	708	19
1	.	4	.	6	.	7	708	192
60	4 839	120	8 400	77	5 025	113	4 180	20
27	3 325	40	4 033	29	2 850	48	2 316	201
1	.	1	.	3	33	4	11	2011
4	515	5	.	3	117	3	.	2012
3	.	7	915	1	.	10	706	2013
7	.	13	283	7	.	7	80	2014
1	.	3	.	4	9	4	.	2015
9	.	10	.	11	329	19	1 105	2016
2	.	1	.	-	-	1	.	2017
4	154	2	.	4	156	4	.	202
10	467	17	518	14	744	15	1 029	203
11	82	36	985	15	625	29	188	204
3	.	13	137	6	96	16	.	2041
8	.	23	848	9	529	13	.	2042
8	811	24	2 743	15	650	16	433	205
2	.	1	.	-	-	-	-	2051
-	-	2	.	3	.	-	-	2052
-	-	1	.	-	-	2	.	2053
6	.	20	846	12	.	14	.	2059

3. Betriebe und sozialversicherungspflichtig Beschäftigte nach Statistischen Regionen und Wirtschaftsklassen in Nieder-

Kode der Klassifikation	Wirtschaftsabschnitt Wirtschaftsabteilung Wirtschaftsgruppe Wirtschaftsklasse	Niedersachsen	
		Betriebe	SV-Besch.
		Anzahl	
206	Herstellung von Chemiefasern	2	.
21	Herstellung von pharmazeutischen Erzeugnissen	75	4 420
211	Herstellung von pharmazeutischen Grundstoffen	5	116
212	Herstellung von pharmazeutischen Spezialitäten und sonstigen pharmazeutischen Erzeugnissen	70	4 304
22	Herstellung von Gummi- und Kunststoffwaren	806	44 398
221	Herstellung von Gummiwaren	120	14 634
2211	Herstellung und Runderneuerung von Bereifungen	20	.
2219	Herstellung von sonstigen Gummiwaren	100	.
222	Herstellung von Kunststoffwaren	686	29 764
2221	Herstellung von Platten, Folien, Schläuchen und Profilen aus Kunststoffen	155	10 029
2222	Herstellung von Verpackungsmitteln aus Kunststoffen	62	3 772
2223	Herstellung von Baubedarfsartikeln aus Kunststoffen	190	3 691
2229	Herstellung von sonstigen Kunststoffwaren	279	12 272
23	Herstellung von Glas und Glaswaren, Keramik, Verarbeitung von Steinen und Erden	1 231	20 105
231	Herstellung von Glas und Glaswaren	136	6 726
2311	Herstellung von Flachglas	15	.
2312	Veredlung und Bearbeitung von Flachglas	59	2 016
2313	Herstellung von Hohlglas	30	2 587
2314	Herstellung von Glasfasern und Waren daraus	5	.
2319	Herstellung, Veredlung und Bearbeitung von sonstigem Glas einschließlich technischen Glaswaren	27	1 172
232	Herstellung von feuerfesten keramischen Werkstoffen und Waren	5	.
233	Herstellung von keramischen Baumaterialien	68	1 543
2331	Herstellung von keramischen Wand- und Bodenfliesen und -platten	15	384
2332	Herstellung von Ziegeln und sonstiger Baukeramik	53	1 159
234	Herstellung von sonstigen Porzellan- und keramischen Erzeugnissen	47	.
2341	Herstellung von keramischen Haushaltswaren und Ziergegenständen	33	223
2342	Herstellung von Sanitärkeramik	3	.
2343	Herstellung von Isolatoren und Isolierteilen aus Keramik	1	.
2344	Herstellung von keramischen Erzeugnissen für sonstige technische Zwecke	2	.
2349	Herstellung von sonstigen keramischen Erzeugnissen	8	.
235	Herstellung von Zement, Kalk und gebranntem Gips	18	850
2351	Herstellung von Zement	5	.
2352	Herstellung von Kalk und gebranntem Gips	13	.
236	Herstellung von Erzeugnissen aus Beton, Zement und Gips	516	6 802
2361	Herstellung von Erzeugnissen aus Beton, Zement und Kalksandstein für den Bau	323	5 068
2362	Herstellung von Gipserzeugnissen für den Bau	9	369
2363	Herstellung von Frischbeton (Transportbeton)	125	1 019
2364	Herstellung von Mörtel und anderem Beton (Trockenbeton)	23	191
2365	Herstellung von Faserzementwaren	3	.
2369	Herstellung von sonstigen Erzeugnissen aus Beton, Zement und Gips a. n. g.	33	.
237	Be- und Verarbeitung von Naturwerksteinen und Natursteinen a. n. g.	376	1 058
239	Herst.v.Schleifkörpern u.Schleifmitteln auf Unterlage sowie sonst. Erzeugnissen aus nichtmetallischen Mineralien a.n.g.	65	2 264
2391	Herstellung von Schleifkörpern und Schleifmitteln auf Unterlage	14	930
2399	Herstellung von sonstigen Erzeugnissen aus nichtmetallischen Mineralien a. n. g.	51	1 334
24	Metallerzeugung und -bearbeitung	209	19 961
241	Erzeugung von Roheisen, Stahl und Ferrolegierungen	35	7 607
242	Herstellung von Stahlrohren, Rohrform-, Rohrverschluss- und Rohrverbindungsstücken aus Stahl	44	2 431
243	Sonstige erste Bearbeitung von Eisen und Stahl	21	211
2433	Herstellung von Kaltprofilen	13	138
2434	Herstellung von kaltgezogenem Draht	8	73
244	Erzeugung und erste Bearbeitung von NE-Metallen	60	5 676
2441	Erzeugung und erste Bearbeitung von Edelmetallen	8	.
2442	Erzeugung und erste Bearbeitung von Aluminium	21	1 686
2443	Erzeugung und erste Bearbeitung von Blei, Zinn und Zinn	5	851
2444	Erzeugung und erste Bearbeitung von Kupfer	6	.
2445	Erzeugung und erste Bearbeitung von sonstigen NE-Metallen	20	748
245	Gießereien	49	4 036
2451	Eisengießereien	25	1 475
2452	Stahlgießereien	3	.
2453	Leichtmetallgießereien	16	1 987
2454	Buntmetallgießereien	5	.
25	Herstellung von Metallerzeugnissen	3 595	48 507
251	Stahl- und Leichtmetallbau	1 064	14 526
2511	Herstellung von Metallkonstruktionen	854	11 425
2512	Herstellung von Ausbauelementen aus Metall	210	3 101
252	Herstellung von Metalltanks u.-behältern;Herstellung von Heizkörpern u.-kesseln für Zentralheizungen	57	1 960
2521	Herstellung von Heizkörpern und -kesseln für Zentralheizungen	11	687
2529	Herstellung von Sammelbehältern, Tanks u. ä. Behältern aus Metall	46	1 273
253	Herstellung von Dampfkesseln (ohne Zentralheizungskessel)	2	.
254	Herstellung von Waffen und Munition	15	.

sachsen 2008

Statistische Region Braunschweig		Statistische Region Hannover		Statistische Region Lüneburg		Statistische Region Weser-Ems		Kode der Klassi- fikation
Betriebe	SV-Besch.	Betriebe	SV-Besch.	Betriebe	SV-Besch.	Betriebe	SV-Besch.	
Anzahl								
-	-	1	.	-	-	1	.	206
13	724	28	2 339	9	524	25	833	21
1	.	2	.	-	-	2	.	211
12	.	26	.	9	524	23	.	212
125	7 144	208	14 458	161	6 872	312	15 924	22
25	2 787	44	8 905	22	1 130	29	1 812	221
3	.	7	.	3	.	7	58	2211
22	.	37	.	19	.	22	1 754	2219
100	4 357	164	5 553	139	5 742	283	14 112	222
21	1 076	30	2 222	36	1 923	68	4 808	2221
11	389	9	129	20	957	22	2 297	2222
22	559	40	354	35	530	93	2 248	2223
46	2 333	85	2 848	48	2 332	100	4 759	2229
239	4 022	317	7 683	254	1 915	421	6 485	23
39	1 460	37	3 826	19	372	41	1 068	231
1	.	3	.	5	.	6	.	2311
15	344	16	469	8	279	20	924	2312
5	.	13	2 557	4	.	8	25	2313
2	.	-	-	1	.	2	.	2314
16	1 040	5	.	1	.	5	28	2319
1	.	-	-	1	.	3	.	232
10	396	13	364	13	29	32	754	233
-	-	5	.	2	.	8	334	2331
10	396	8	.	11	.	24	420	2332
13	.	9	200	6	.	19	.	234
7	17	7	.	6	.	13	.	2341
1	.	-	-	-	-	2	.	2342
-	-	-	-	-	-	1	.	2343
1	.	-	-	-	-	1	.	2344
4	.	2	.	-	-	2	.	2349
9	325	6	505	2	.	1	.	235
-	-	3	.	1	.	1	.	2351
9	325	3	.	1	.	-	-	2352
76	766	123	1 418	118	1 049	199	3 569	236
43	411	75	989	76	748	129	2 920	2361
2	.	6	222	1	.	-	-	2362
19	114	30	176	23	187	53	542	2363
6	95	5	24	7	40	5	32	2364
1	.	1	.	-	-	1	.	2365
5	.	6	.	11	.	11	.	2369
77	237	114	334	82	185	103	302	237
14	491	15	1 036	13	259	23	478	239
4	.	4	.	1	.	5	.	2391
10	.	11	.	12	.	18	.	2399
41	10 063	54	2 672	44	935	70	6 291	24
8	.	9	.	5	.	13	1 609	241
6	1 493	12	332	9	140	17	466	242
2	.	4	.	8	16	7	94	243
2	.	3	.	4	.	4	.	2433
-	-	1	.	4	.	3	.	2434
11	.	16	487	10	.	23	3 554	244
2	.	2	.	2	.	2	.	2441
2	.	7	465	5	.	7	25	2442
2	.	1	.	-	-	2	.	2443
-	-	1	.	-	-	5	.	2444
5	146	5	21	3	.	7	.	2445
14	1 244	13	1 791	12	433	10	568	245
7	792	4	.	8	249	6	.	2451
1	.	-	-	1	.	1	.	2452
5	.	8	1 583	1	.	2	.	2453
1	.	1	.	2	.	1	.	2454
538	9 045	952	11 824	677	6 647	1 428	20 991	25
147	1 769	267	3 038	186	2 381	464	7 338	251
112	1 188	225	2 544	147	2 059	370	5 634	2511
35	581	42	494	39	322	94	1 704	2512
5	.	14	.	11	169	27	.	252
3	.	2	.	1	.	5	.	2521
2	.	12	219	10	.	22	888	2529
-	-	-	-	1	.	1	.	253
5	.	3	.	6	.	1	.	254

3. Betriebe und sozialversicherungspflichtig Beschäftigte nach Statistischen Regionen und Wirtschaftsklassen in Nieder-

Kode der Klassifikation	Wirtschaftsabschnitt Wirtschaftsabteilung Wirtschaftsgruppe Wirtschaftsklasse	Niedersachsen	
		Betriebe	SV-Besch.
		Anzahl	
255	Herst.v.Schmiede-,Press-,Zieh-u.Stanzteilen, gewalzten Ringen u.pulvermetallurgischen Erzeugnissen	95	4 142
256	Oberflächenveredlung und Wärmebehandlung; Mechanik a.n.g.	1 735	12 701
2561	Oberflächenveredlung und Wärmebehandlung	284	4 333
2562	Mechanik a. n. g.	1 451	8 368
257	Herstellung von Schneidwaren, Werkzeugen, Schlössern und Beschlägen aus unedlen Metallen	246	3 435
2571	Herstellung von Schneidwaren und Bestecken aus unedlen Metallen	33	146
2572	Herstellung von Schlössern und Beschlägen aus unedlen Metallen	27	389
2573	Herstellung von Werkzeugen	186	2 900
259	Herstellung von sonstigen Metallwaren	381	10 754
2591	Herstellung von Fässern, Trommeln, Dosen, Eimern u. ä. Behältern aus Metall	15	232
2592	Herstellung von Verpackungen und Verschlüssen aus Eisen, Stahl und NE-Metall	26	1 855
2593	Herstellung von Drahtwaren, Ketten und Federn	58	1 513
2594	Herstellung von Schrauben und Nieten	22	1 419
2599	Herstellung von sonstigen Metallwaren a. n. g.	260	5 735
26	Herstellung von Datenverarbeitungsgeräten, elektronischen und optischen Erzeugnissen	760	17 321
261	Herstellung von elektronischen Bauelementen und Leiterplatten	124	2 123
2611	Herstellung von elektronischen Bauelementen	96	792
2612	Herstellung von bestückten Leiterplatten	28	1 331
262	Herstellung von Datenverarbeitungsgeräten und peripheren Geräten	173	1 013
263	Herstellung von Geräten und Einrichtungen der Telekommunikationstechnik	112	2 299
264	Herstellung von Geräten der Unterhaltungselektronik	14	4 067
265	Herst.v.Mess-, Kontroll-, Navigations- u.ä. Instrumenten und Vorrichtungen; Herstellung von Uhren	240	5 572
2651	Herstellung von Mess-, Kontroll-, Navigations- u. ä. Instrumenten und Vorrichtungen	232	5 442
2652	Herstellung von Uhren	8	130
266	Herstellung von Bestrahlungs- und Elektrotherapiegeräten und elektromedizinischen Geräten	23	306
267	Herstellung von optischen und fotografischen Instrumenten und Geräten	67	1 858
268	Herstellung von magnetischen und optischen Datenträgern	7	83
27	Herstellung von elektrischen Ausrüstungen	498	25 391
271	Herst.v.Elektromotoren, Generatoren u.Transformatoren, Elektrizitätsverteilungs- u. -schalteinrichtungen	172	9 118
2711	Herstellung von Elektromotoren, Generatoren und Transformatoren	89	4 240
2712	Herstellung von Elektrizitätsverteilungs- und -schalteinrichtungen	83	4 878
272	Herstellung von Batterien und Akkumulatoren	5	.
273	Herstellung von Kabeln und elektrischem Installationsmaterial	88	4 200
2732	Herstellung von sonstigen elektronischen und elektrischen Drähten und Kabeln	25	3 161
2733	Herstellung von elektrischem Installationsmaterial	63	1 039
274	Herstellung von elektrischen Lampen und Leuchten	104	.
275	Herstellung von Haushaltsgeräten	29	2 823
2751	Herstellung von elektrischen Haushaltsgeräten	25	1 816
2752	Herstellung von nicht elektrischen Haushaltsgeräten	4	1 007
279	Herstellung von sonstigen elektrischen Ausrüstungen und Geräten a. n. g.	100	5 481
28	Maschinenbau	1 723	60 305
281	Herstellung von nicht wirtschaftszweigspezifischen Maschinen	230	13 048
2811	Herstellung von Verbrennungsmotoren und Turbinen (ohne Motoren für Luft- und Straßenfahrzeuge)	27	3 303
2812	Herstellung von hydraulischen und pneumatischen Komponenten und Systemen	28	2 147
2813	Herstellung von Pumpen und Kompressoren a. n. g.	54	2 752
2814	Herstellung von Armaturen a. n. g.	42	942
2815	Herstellung von Lagern, Getrieben, Zahnradern und Antriebselementen	79	3 904
282	Herstellung von sonstigen nicht wirtschaftszweigspezifischen Maschinen	600	15 939
2821	Herstellung von Öfen und Brennern	39	451
2822	Herstellung von Hebezeugen und Fördermitteln	115	5 104
2823	Herstellung von Büromaschinen (ohne Datenverarbeitungsgeräte und periphere Geräte)	15	100
2824	Herstellung von handgeführten Werkzeugen mit Motorantrieb	39	17
2825	Herstellung von kälte- und lufttechnischen Erzeugnissen, nicht für den Haushalt	135	3 266
2829	Herstellung von sonstigen nicht wirtschaftszweigspezifischen Maschinen a. n. g.	257	7 001
283	Herstellung von land- und forstwirtschaftlichen Maschinen	170	5 738
284	Herstellung von Werkzeugmaschinen	140	3 055
2841	Herstellung von Werkzeugmaschinen für die Metallbearbeitung	70	1 749
2849	Herstellung von sonstigen Werkzeugmaschinen a. n. g.	70	1 306
289	Herstellung von Maschinen für sonstige bestimmte Wirtschaftszweige	583	22 525
2891	Herstellung von Maschinen für die Metallerzeugung, von Walzwerkseinrichtungen und Gießmaschinen	13	125
2892	Herstellung von Bergwerks-, Bau- und Baustoffmaschinen	78	7 083
2893	Herstellung von Maschinen für die Nahrungs- und Genussmittelerzeugung und die Tabakverarbeitung	84	3 889
2894	Herstellung von Maschinen für die Textil- und Bekleidungsherstellung und die Lederverarbeitung	18	1 132
2895	Herstellung von Maschinen für die Papiererzeugung und -verarbeitung	13	653
2896	Herstellung von Maschinen für die Verarbeitung von Kunststoffen und Kautschuk	17	1 638
2899	Herstellung von Maschinen für sonstige bestimmte Wirtschaftszweige a. n. g.	360	8 005
29	Herstellung von Kraftwagen und Kraftwagenteilen	394	122 049
291	Herstellung von Kraftwagen und Kraftwagenmotoren	82	86 209
292	Herstellung von Karosserien, Aufbauten und Anhängern	152	5 210
293	Herstellung von Teilen und Zubehör für Kraftwagen	160	30 630

sachsen 2008

Statistische Region Braunschweig		Statistische Region Hannover		Statistische Region Lüneburg		Statistische Region Weser-Ems		Kode der Klassi- fikation
Betriebe	SV-Besch.	Betriebe	SV-Besch.	Betriebe	SV-Besch.	Betriebe	SV-Besch.	
Anzahl								
21	1 497	31	1 002	13	193	30	1 450	255
246	2 430	450	4 021	352	1 867	687	4 383	256
48	912	91	1 666	50	345	95	1 410	2561
198	1 518	359	2 355	302	1 522	592	2 973	2562
44	543	77	1 137	47	536	78	1 219	257
3	17	8	24	8	66	14	39	2571
5	26	10	325	5	6	7	32	2572
36	500	59	788	34	464	57	1 148	2573
70	2 734	110	2 364	61	752	140	4 904	259
4	183	5	15	3	12	3	22	2591
11	877	9	514	2	.	4	.	2592
10	240	13	291	7	47	28	935	2593
5	870	7	516	4	.	6	.	2594
40	564	76	1 028	45	313	99	3 830	2599
191	6 285	250	8 168	133	672	186	2 196	26
29	730	45	799	22	141	28	453	261
22	129	32	231	18	.	24	.	2611
7	601	13	568	4	.	4	.	2612
33	305	51	565	38	49	51	94	262
23	504	35	1 050	17	.	37	.	263
2	.	9	4 056	1	.	2	.	264
68	2 938	81	1 407	39	374	52	853	265
68	2 938	77	1 335	38	.	49	.	2651
-	-	4	72	1	.	3	.	2652
5	.	8	172	4	.	6	9	266
31	1 677	18	113	10	33	8	35	267
-	-	3	6	2	.	2	.	268
80	7 075	169	8 870	92	2 463	157	6 983	27
25	1 604	59	3 573	33	1 307	55	2 634	271
16	1 452	27	1 035	19	680	27	1 073	2711
9	152	32	2 538	14	627	28	1 561	2712
1	.	2	.	-	-	2	.	272
16	371	27	1 074	11	156	34	2 599	273
3	.	9	859	2	.	11	1 989	2732
13	.	18	215	9	.	23	610	2733
14	.	41	1 178	20	492	29	330	274
5	.	5	.	11	364	8	.	275
4	.	5	.	11	364	5	.	2751
1	.	-	-	-	-	3	.	2752
19	3 841	35	816	17	144	29	680	279
262	9 824	449	17 463	372	11 533	640	21 485	28
35	2 656	70	5 970	40	1 382	85	3 040	281
4	.	5	954	8	.	10	1 437	2811
4	379	6	828	5	53	13	887	2812
7	.	19	2 102	4	.	24	343	2813
7	333	10	343	11	214	14	52	2814
13	1 086	30	1 743	12	754	24	321	2815
96	3 531	156	3 304	140	4 116	208	4 988	282
6	9	12	57	11	366	10	19	2821
22	1 498	20	535	29	1 262	44	1 809	2822
2	.	6	.	6	.	1	.	2823
6	.	11	.	7	.	15	.	2824
14	401	41	1 455	28	144	52	1 266	2825
46	1 592	66	1 228	59	2 289	86	1 892	2829
15	285	28	372	39	290	88	4 791	283
24	236	35	820	29	638	52	1 361	284
18	207	20	500	10	351	22	691	2841
6	29	15	320	19	287	30	670	2849
92	3 116	160	6 997	124	5 107	207	7 305	289
3	25	4	17	3	.	3	.	2891
9	493	16	2 285	18	2 219	35	2 086	2892
9	1 536	26	830	17	710	32	813	2893
2	.	10	.	3	.	3	.	2894
2	.	3	.	4	248	4	325	2895
2	.	7	1 113	3	.	5	110	2896
65	848	94	1 773	76	1 583	125	3 801	2899
83	78 240	77	21 009	80	3 194	154	19 606	29
18	62 357	9	.	25	275	30	.	291
12	165	27	.	34	1 444	79	.	292
53	15 718	41	7 193	21	1 475	45	6 244	293

3. Betriebe und sozialversicherungspflichtig Beschäftigte nach Statistischen Regionen und Wirtschaftsklassen in Nieder-

Kode der Klassifikation	Wirtschaftsabschnitt Wirtschaftsabteilung Wirtschaftsgruppe Wirtschaftsklasse	Niedersachsen	
		Betriebe	SV-Besch.
		Anzahl	
2931	Herstellung elektrischer und elektronischer Ausrüstungsgegenstände für Kraftwagen	28	5 038
2932	Herstellung von sonstigen Teilen und sonstigem Zubehör für Kraftwagen	132	25 592
30	Sonstiger Fahrzeugbau	152	19 076
301	Schiff- und Bootsbau	63	6 947
3011	Schiffbau (ohne Boots- und Yachtbau)	29	5 440
3012	Boots- und Yachtbau	34	1 507
302	Schienenfahrzeugbau	13	3 298
303	Luft- und Raumfahrzeugbau	22	7 615
304	Herstellung von militärischen Kampffahrzeugen	1	.
309	Herstellung von Fahrzeugen a. n. g.	53	.
3091	Herstellung von Krafträdern	11	.
3092	Herstellung von Fahrrädern sowie von Behindertenfahrzeugen	31	775
3099	Herstellung von sonstigen Fahrzeugen a. n. g.	11	52
31	Herstellung von Möbeln	908	10 097
310	Herstellung von Möbeln	908	10 097
3101	Herstellung von Büro- und Ladenmöbeln	128	3 192
3102	Herstellung von Küchenmöbeln	44	1 108
3103	Herstellung von Matratzen	13	470
3109	Herstellung von sonstigen Möbeln	723	5 327
32	Herstellung von sonstigen Waren	1 568	11 785
321	Herstellung von Münzen, Schmuck und ähnlichen Erzeugnissen	198	260
3211	Herstellung von Münzen	3	.
3212	Herstellung von Schmuck, Gold- und Silberschmiedewaren (ohne Fantasieschmuck)	186	227
3213	Herstellung von Fantasieschmuck	9	.
322	Herstellung von Musikinstrumenten	64	398
323	Herstellung von Sportgeräten	38	394
324	Herstellung von Spielwaren	48	30
325	Herstellung von medizinischen und zahnmedizinischen Apparaten und Materialien	1 108	9 499
329	Herstellung von Erzeugnissen a. n. g.	112	1 204
3291	Herstellung von Besen und Bürsten	17	153
3299	Herstellung von sonstigen Erzeugnissen a. n. g.	95	1 051
33	Reparatur und Installation von Maschinen und Ausrüstungen	1 383	18 649
331	Reparatur von Metallerzeugnissen, Maschinen und Ausrüstungen	1 045	12 341
3311	Reparatur von Metallerzeugnissen	114	698
3312	Reparatur von Maschinen	645	5 278
3313	Reparatur von elektronischen und optischen Geräten	45	321
3314	Reparatur von elektrischen Ausrüstungen	66	1 404
3315	Reparatur und Instandhaltung von Schiffen, Booten und Yachten	99	991
3316	Reparatur und Instandhaltung von Luft- und Raumfahrzeugen	11	.
3317	Reparatur und Instandhaltung von Fahrzeugen a. n. g.	24	1 385
3319	Reparatur von sonstigen Ausrüstungen	41	.
332	Installation von Maschinen und Ausrüstungen a. n. g.	338	6 308
D	Energieversorgung	3 399	21 216
35	Energieversorgung	3 399	21 216
351	Elektrizitätsversorgung	3 024	18 577
3511	Elektrizitätserzeugung	2 811	6 816
3512	Elektrizitätsübertragung	14	.
3513	Elektrizitätsverteilung	141	.
3514	Elektrizitätshandel	58	5 927
352	Gasversorgung	321	1 737
3521	Gaserzeugung	280	229
3522	Gasverteilung durch Rohrleitungen	20	253
3523	Gashandel durch Rohrleitungen	21	1 255
353	Wärme- und Kälteversorgung	54	902
E	Wasserversorgung; Abwasser- u. Abfallentsorgung u. Beseitigung von Umweltverschmutzungen	1 209	19 353
36	Wasserversorgung	156	2 913
37	Abwasserentsorgung	235	3 135
38	Sammlung, Behandlung und Beseitigung von Abfällen; Rückgewinnung	797	13 076
381	Sammlung von Abfällen	231	5 646
3811	Sammlung nicht gefährlicher Abfälle	224	5 446
3812	Sammlung gefährlicher Abfälle	7	200
382	Abfallbehandlung und -beseitigung	248	4 792
3821	Behandlung und Beseitigung nicht gefährlicher Abfälle	225	4 245
3822	Behandlung und Beseitigung gefährlicher Abfälle	23	547
383	Rückgewinnung	318	2 638
3831	Zerlegen von Schiffs- und Fahrzeugwracks und anderen Altwaren	92	403
3832	Rückgewinnung sortierter Werkstoffe	226	2 235
39	Beseitigung von Umweltverschmutzungen und sonstige Entsorgung	21	229
F	Baugewerbe	31 725	143 563
41	Hochbau	4 123	25 009

sachsen 2008

Statistische Region Braunschweig		Statistische Region Hannover		Statistische Region Lüneburg		Statistische Region Weser-Ems		Kode der Klassi- fikation
Betriebe	SV-Besch.	Betriebe	SV-Besch.	Betriebe	SV-Besch.	Betriebe	SV-Besch.	
Anzahl								
9	.	5	.	5	.	9	130	2931
44	.	36	.	16	.	36	6 114	2932
12	.	32	.	26	4 441	82	11 429	30
-	-	8	110	10	250	45	6 587	301
-	-	2	.	6	.	21	5 306	3011
-	-	6	.	4	.	24	1 281	3012
5	.	4	.	-	-	4	307	302
3	12	5	.	6	.	8	3 754	303
-	-	-	-	1	.	-	-	304
4	.	15	48	9	.	25	781	309
-	-	3	.	6	.	2	.	3091
3	.	8	24	3	.	17	745	3092
1	.	4	.	-	-	6	.	3099
122	1 240	231	2 829	209	1 195	346	4 833	31
122	1 240	231	2 829	209	1 195	346	4 833	310
19	190	41	1 576	24	478	44	948	3101
2	.	7	.	13	22	22	.	3102
4	.	2	.	4	152	3	.	3103
97	783	181	1 214	168	543	277	2 787	3109
333	4 265	460	2 649	329	1 991	446	2 880	32
35	53	63	79	48	31	52	97	321
1	.	1	.	1	.	-	-	3211
34	.	58	75	47	.	47	.	3212
-	-	4	.	-	-	5	.	3213
13	275	12	23	19	76	20	24	322
6	.	13	190	3	.	16	160	323
6	.	15	13	17	.	10	6	324
250	3 299	314	2 174	225	1 847	319	2 179	325
23	594	43	170	17	26	29	414	329
7	118	5	8	-	-	5	27	3291
16	476	38	162	17	26	24	387	3299
184	3 064	329	5 895	374	2 841	496	6 849	33
137	1 863	244	4 626	305	1 543	359	4 309	331
13	54	30	109	25	91	46	444	3311
80	1 199	153	1 266	205	961	207	1 852	3312
17	166	16	64	5	24	7	67	3313
11	123	16	426	17	155	22	700	3314
1	.	9	.	33	231	56	733	3315
-	-	3	.	1	.	7	355	3316
8	288	7	1 056	2	.	7	.	3317
7	.	10	67	17	70	7	.	3319
47	1 201	85	1 269	69	1 298	137	2 540	332
409	4 709	615	7 120	580	3 124	1 795	6 263	D
409	4 709	615	7 120	580	3 124	1 795	6 263	35
375	3 927	552	6 781	492	2 728	1 605	5 141	351
329	1 680	504	1 852	443	778	1 535	2 506	3511
2	.	3	.	1	.	8	.	3512
23	1 210	32	1 925	40	.	46	1 533	3513
21	.	13	.	8	.	16	.	3514
27	.	50	260	77	.	167	1 018	352
21	51	42	.	70	64	147	.	3521
2	.	4	.	3	.	11	.	3522
4	317	4	201	4	12	9	725	3523
7	.	13	79	11	.	23	104	353
260	5 014	297	5 201	275	2 647	377	6 491	E
42	.	51	.	28	502	35	1 301	36
54	927	59	858	52	.	70	.	37
162	3 374	181	3 856	189	1 737	265	4 109	38
44	1 734	56	1 165	39	731	92	2 016	381
43	.	53	1 033	39	731	89	.	3811
1	.	3	132	-	-	3	.	3812
65	884	42	2 126	80	729	61	1 053	382
57	.	36	2 045	76	.	56	809	3821
8	.	6	81	4	.	5	244	3822
53	756	83	565	70	277	112	1 040	383
13	156	23	75	21	61	35	111	3831
40	600	60	490	49	216	77	929	3832
2	.	6	.	6	.	7	.	39
4 875	22 536	8 382	33 266	7 842	32 262	10 626	55 499	F
512	3 150	862	4 645	935	5 223	1 814	11 991	41

3. Betriebe und sozialversicherungspflichtig Beschäftigte nach Statistischen Regionen und Wirtschaftsklassen in Nieder-

Kode der Klassifikation	Wirtschaftsabschnitt Wirtschaftsabteilung Wirtschaftsgruppe Wirtschaftsklasse	Niedersachsen	
		Betriebe	SV-Besch.
		Anzahl	
411	Erschließung von Grundstücken; Bauträger	671	1 574
412	Bau von Gebäuden	3 452	23 435
42	Tiefbau	1 163	19 492
421	Bau von Straßen und Bahnverkehrsstrecken	726	7 979
4211	Bau von Straßen	660	6 673
4212	Bau von Bahnverkehrsstrecken	55	1 084
4213	Brücken- und Tunnelbau	11	222
422	Leitungstiefbau und Kläranlagenbau	245	5 640
4221	Rohrleitungstiefbau, Brunnenbau und Kläranlagenbau	222	4 926
4222	Kabelnetzleitungstiefbau	23	714
429	Sonstiger Tiefbau	192	5 873
4291	Wasserbau	53	225
4299	Sonstiger Tiefbau a. n. g.	139	5 648
43	Vorbereitende Baustellenarbeiten, Bauinstallation und sonstiges Ausbaugewerbe	26 439	99 062
431	Abbrucharbeiten und vorbereitende Baustellenarbeiten	544	2 157
4311	Abbrucharbeiten	181	.
4312	Vorbereitende Baustellenarbeiten	358	1 207
4313	Test- und Suchbohrung	5	.
432	Bauinstallation	9 959	47 245
4321	Elektroinstallation	2 826	16 622
4322	Gas-, Wasser-, Heizungs- sowie Lüftungs- und Klimainstallation	4 696	24 780
4329	Sonstige Bauinstallation	2 437	5 843
433	Sonstiger Ausbau	11 821	29 531
4331	Anbringen von Stuckaturen, Gipserei und Verputzerei	1 023	1 200
4332	Bautischlerei und -schlosserei	3 810	9 264
4333	Fußboden-, Fliesen- und Plattenlegerei, Tapeziererei	3 279	5 568
4334	Malerei und Glaserei	3 336	12 719
4339	Sonstiger Ausbau a. n. g.	373	780
439	Sonstige spezialisierte Bautätigkeiten	4 115	20 129
4391	Dachdeckerei und Zimmerei	2 954	13 511
4399	Sonstige spezialisierte Bautätigkeiten a. n. g.	1 161	6 618
G	Handel; Instandhaltung und Reparatur von Kraftfahrzeugen	77 009	394 427
45	Handel mit Kraftfahrzeugen, Instandhaltung und Reparatur von Kraftfahrzeugen	10 831	59 386
451	Handel mit Kraftwagen	4 526	27 195
4511	Handel mit Kraftwagen mit einem Gesamtgewicht von 3,5 t oder weniger	4 423	26 539
4519	Handel mit Kraftwagen mit einem Gesamtgewicht von mehr als 3,5 t	103	656
452	Instandhaltung und Reparatur von Kraftwagen	4 063	21 150
453	Handel mit Kraftwagenteilen und -zubehör	1 675	9 981
4531	Großhandel mit Kraftwagenteilen und -zubehör	533	6 109
4532	Einzelhandel mit Kraftwagenteilen und -zubehör	1 142	3 872
454	Handel mit Krafträdern, Kraftradteilen und -zubehör; Instandhaltung und Reparatur von Krafträdern	567	1 060
46	Großhandel (ohne Handel mit Kraftfahrzeugen)	21 626	132 051
461	Handelsvermittlung	10 025	13 222
4611	Handelsvermittlung von landwirtschaftlichen Grundstoffen, lebenden Tieren, textilen Rohstoffen u. Halbwaren	379	417
4612	Handelsvermittlung von Brennstoffen, Erzen, Metallen und technischen Chemikalien	231	590
4613	Handelsvermittlung von Holz, Baustoffen und Anstrichmitteln	767	1 071
4614	Handelsvermittlung von Maschinen, technischem Bedarf, Wasser- und Luftfahrzeugen	2 129	4 723
4615	Handelsvermittlung von Möbeln, Einrichtungs- und Haushaltsgegenständen, Eisen- und Metallwaren	1 104	1 243
4616	Handelsvermittlung von Textilien, Bekleidung, Schuhen und Lederwaren	601	474
4617	Handelsvermittlung von Nahrungsmitteln, Getränken und Tabakwaren	672	1 198
4618	Handelsvermittlung von sonstigen Waren	2 264	1 943
4619	Handelsvermittlung von Waren ohne ausgeprägten Schwerpunkt	1 878	1 563
462	Großhandel mit landwirtschaftlichen Grundstoffen und lebenden Tieren	1 461	9 927
4621	Großhandel mit Getreide, Rohtabak, Saatgut und Futtermitteln	556	6 549
4622	Großhandel mit Blumen und Pflanzen	256	1 767
4623	Großhandel mit lebenden Tieren	633	1 547
4624	Großhandel mit Häuten, Fellen und Leder	16	64
463	Großhandel mit Nahrungs- und Genussmitteln, Getränken und Tabakwaren	1 797	21 672
4631	Großhandel mit Obst, Gemüse und Kartoffeln	277	2 433
4632	Großhandel mit Fleisch und Fleischwaren	276	2 730
4633	Großhandel mit Milch, Milchzeugnissen, Eiern, Speiseölen und Nahrungsfetten	134	1 318
4634	Großhandel mit Getränken	481	3 999
4635	Großhandel mit Tabakwaren	45	317
4636	Großhandel mit Zucker, Süßwaren und Backwaren	62	966
4637	Großhandel mit Kaffee, Tee, Kakao und Gewürzen	54	1 019
4638	Großhandel mit sonstigen Nahrungs- und Genussmitteln	235	4 320
4639	Großhandel mit Nahrungs- u. Genussmitteln, Getränken u. Tabakwaren, ohne ausgeprägten Schwerpunkt	233	4 570
464	Großhandel mit Gebrauchs- und Verbrauchsgütern	2 494	24 932
4641	Großhandel mit Textilien	200	1 405
4642	Großhandel mit Bekleidung und Schuhen	267	2 680

sachsen 2008

Statistische Region Braunschweig		Statistische Region Hannover		Statistische Region Lüneburg		Statistische Region Weser-Ems		Kode der Klassi- fikation
Betriebe	SV-Besch.	Betriebe	SV-Besch.	Betriebe	SV-Besch.	Betriebe	SV-Besch.	
Anzahl								
94	250	186	524	184	347	207	453	411
418	2 900	676	4 121	751	4 876	1 607	11 538	412
120	1 949	249	3 361	394	5 472	400	8 710	42
64	1 067	169	1 909	274	1 901	219	3 102	421
61	1 019	127	1 273	259	1 540	213	2 841	4211
2	.	36	.	15	361	2	.	4212
1	.	6	.	-	-	4	.	4213
36	549	52	827	72	2 322	85	1 942	422
33	.	46	.	67	2 078	76	1 693	4221
3	.	6	.	5	244	9	249	4222
20	333	28	625	48	1 249	96	3 666	429
3	.	5	.	6	.	39	143	4291
17	.	23	.	42	.	57	3 523	4299
4 243	17 437	7 271	25 260	6 513	21 567	8 412	34 798	43
94	451	113	303	159	750	178	653	431
36	174	37	.	52	.	56	.	4311
58	277	75	117	104	366	121	447	4312
-	-	1	.	3	.	1	.	4313
1 648	8 362	2 893	12 056	2 374	9 332	3 044	17 495	432
466	2 936	799	4 241	646	3 228	915	6 217	4321
817	4 532	1 323	6 097	1 144	5 163	1 412	8 988	4322
365	894	771	1 718	584	941	717	2 290	4329
1 867	5 143	3 218	7 965	2 765	6 229	3 971	10 194	433
114	215	219	277	221	225	469	483	4331
628	1 617	1 057	2 156	928	1 975	1 197	3 516	4332
497	819	863	1 480	738	1 192	1 181	2 077	4333
571	2 378	976	3 869	736	2 549	1 053	3 923	4334
57	114	103	183	142	288	71	195	4339
634	3 481	1 047	4 936	1 215	5 256	1 219	6 456	439
466	2 173	731	3 332	922	3 963	835	4 043	4391
168	1 308	316	1 604	293	1 293	384	2 413	4399
13 477	71 643	20 690	113 741	17 249	80 129	25 593	128 914	G
2 004	12 059	2 864	16 473	2 496	12 377	3 467	18 477	45
842	5 154	1 142	6 717	1 048	6 354	1 494	8 970	451
831	5 073	1 114	6 440	1 023	6 267	1 455	8 759	4511
11	81	28	277	25	87	39	211	4519
727	4 219	1 122	5 964	949	4 619	1 265	6 348	452
323	2 514	465	3 561	362	1 180	525	2 726	453
106	1 561	156	2 309	108	550	163	1 689	4531
217	953	309	1 252	254	630	362	1 037	4532
112	172	135	231	137	224	183	433	454
2 944	18 160	6 175	41 045	5 130	27 065	7 377	45 781	46
1 386	1 876	3 048	5 270	2 292	2 274	3 299	3 802	461
39	35	73	38	73	102	194	242	4611
28	68	77	153	55	138	71	231	4612
141	142	215	436	169	178	242	315	4613
294	746	737	2 049	482	766	616	1 162	4614
166	138	338	464	213	165	387	476	4615
62	48	177	130	129	170	233	126	4616
120	235	190	440	164	129	198	394	4617
322	359	673	885	497	300	772	399	4618
214	105	568	675	510	326	586	457	4619
120	906	299	2 099	259	2 413	783	4 509	462
57	618	149	1 531	111	1 880	239	2 520	4621
25	.	43	343	44	.	144	1 113	4622
34	61	102	203	101	414	396	869	4623
4	.	5	22	3	.	4	7	4624
247	3 232	447	5 497	471	4 577	632	8 366	463
24	185	66	523	133	1 275	54	450	4631
27	313	50	226	51	245	148	1 946	4632
13	56	26	157	30	526	65	579	4633
87	754	124	1 047	98	903	172	1 295	4634
5	106	11	129	10	19	19	63	4635
11	253	18	178	14	118	19	417	4636
7	100	7	105	19	394	21	420	4637
32	518	70	1 515	68	389	65	1 898	4638
41	947	75	1 617	48	708	69	1 298	4639
352	3 333	762	9 579	583	4 484	797	7 536	464
21	73	54	258	39	388	86	686	4641
41	226	70	461	70	856	86	1 137	4642

3. Betriebe und sozialversicherungspflichtig Beschäftigte nach Statistischen Regionen und Wirtschaftsklassen in Nieder-

Kode der Klassifikation	Wirtschaftsabschnitt Wirtschaftsabteilung Wirtschaftsgruppe Wirtschaftsklasse	Niedersachsen	
		Betriebe	SV-Besch.
		Anzahl	
4643	GH mit Foto-u.optischen Erzeugnissen,elektrischen Haushaltsgeschäften u.Geschäften der Unterhaltungselektronik	428	5 389
4644	Großhandel mit keramischen Erzeugnissen, Glaswaren und Reinigungsmitteln	121	728
4645	Großhandel mit kosmetischen Erzeugnissen und Körperpflegemitteln	66	1 727
4646	Großhandel mit pharmazeutischen, medizinischen und orthopädischen Erzeugnissen	406	4 596
4647	Großhandel mit Möbeln, Teppichen, Lampen und Leuchten	237	1 464
4648	Großhandel mit Uhren und Schmuck	83	191
4649	Großhandel mit sonstigen Gebrauchs- und Verbrauchsgütern	686	6 752
465	Großhandel mit Geräten der Informations- und Kommunikationstechnik	309	5 386
4651	Großhandel mit Datenverarbeitungsgeräten, peripheren Geräten und Software	228	4 486
4652	Großhandel mit elektronischen Bauteilen und Telekommunikationsgeräten	81	900
466	Großhandel mit sonstigen Maschinen, Ausrüstungen und Zubehör	1 802	17 589
4661	Großhandel mit landwirtschaftlichen Maschinen und Geräten	425	5 255
4662	Großhandel mit Werkzeugmaschinen	91	389
4663	Großhandel mit Bergwerks-, Bau- und Baustoffmaschinen	134	1 670
4664	Großhandel mit Textil-, Näh- und Strickmaschinen	15	32
4665	Großhandel mit Büromöbeln	50	484
4666	Großhandel mit sonstigen Büromaschinen und -einrichtungen	42	515
4669	Großhandel mit sonstigen Maschinen und Ausrüstungen	1 045	9 244
467	Sonstiger Großhandel	3 109	34 373
4671	Großhandel mit festen Brennstoffen und Mineralölerzeugnissen	231	2 273
4672	Großhandel mit Erzen, Metallen und Metallhalbzeug	208	3 850
4673	Großhandel mit Holz, Baustoffen, Anstrichmitteln und Sanitärkeramik	1 409	14 916
4674	Großhandel mit Metall-u.Kunststoffwaren für Bauzwecke sowie Installationsbedarf für Gas,Wasser u.Heizung	551	9 517
4675	Großhandel mit chemischen Erzeugnissen	226	1 344
4676	Großhandel mit sonstigen Halbwaren	37	431
4677	Großhandel mit Altmaterialien und Reststoffen	447	2 042
469	Großhandel ohne ausgeprägten Schwerpunkt	629	4 950
47	Einzelhandel (ohne Handel mit Kraftfahrzeugen)	44 552	202 990
471	Einzelhandel mit Waren verschiedener Art (in Verkaufsräumen)	6 989	68 626
4711	Einzelhandel mit Waren verschiedener Art,Haupttrichtung Nahrungs-u.Genussmittel,Getränke u.Tabakwaren	4 901	54 951
4719	Sonstiger Einzelhandel mit Waren verschiedener Art	2 088	13 675
472	Einzelhandel mit Nahrungs- und Genussmitteln, Getränken und Tabakwaren (in Verkaufsräumen)	4 440	12 722
4721	Einzelhandel mit Obst, Gemüse und Kartoffeln	601	765
4722	Einzelhandel mit Fleisch und Fleischwaren	573	2 343
4723	Einzelhandel mit Fisch, Meeresfrüchten und Fischerzeugnissen	303	658
4724	Einzelhandel mit Back- und Süßwaren	945	5 172
4725	Einzelhandel mit Getränken	893	1 726
4726	Einzelhandel mit Tabakwaren	304	438
4729	Sonstiger Einzelhandel mit Nahrungs- und Genussmitteln	821	1 620
473	Einzelhandel mit Motorenkraftstoffen (Tankstellen)	1 458	4 561
474	Einzelhandel mit Geräten der Informations- und Kommunikationstechnik (in Verkaufsräumen)	2 184	8 611
4741	Einzelhandel mit Datenverarbeitungsgeräten, peripheren Geräten und Software	925	1 779
4742	Einzelhandel mit Telekommunikationsgeräten	308	1 865
4743	Einzelhandel mit Geräten der Unterhaltungselektronik	951	4 967
475	Einzelhandel mit sonst.Haushaltsgeschäften,Textilien,Heimwerker-u.Einrichtungsbedarf (in Verkaufsräumen)	6 308	30 387
4751	Einzelhandel mit Textilien	847	2 298
4752	Einzelhandel mit Metallwaren, Anstrichmitteln, Bau- und Heimwerkerbedarf	1 897	11 197
4753	Einzelhandel mit Vorhängen, Teppichen, Fußbodenbelägen und Tapeten	567	2 794
4754	Einzelhandel mit elektrischen Haushaltsgeschäften	1 028	2 365
4759	Einzelhandel mit Möbeln, Einrichtungsgegenständen und sonstigem Hausrat	1 969	11 733
476	Einzelhandel mit Verlagsprodukten, Sportausrüstungen und Spielwaren (in Verkaufsräumen)	3 129	6 800
4761	Einzelhandel mit Büchern	559	2 099
4762	Einzelhandel mit Zeitschriften, Zeitungen, Schreibwaren und Bürobedarf	933	1 506
4763	Einzelhandel mit bespielten Ton- und Bildträgern	27	149
4764	Einzelhandel mit Fahrrädern, Sport- und Campingartikeln	1 194	2 354
4765	Einzelhandel mit Spielwaren	416	692
477	Einzelhandel mit sonstigen Gütern (in Verkaufsräumen)	17 388	65 565
4771	Einzelhandel mit Bekleidung	4 125	18 812
4772	Einzelhandel mit Schuhen und Lederwaren	1 233	4 887
4773	Apotheken	2 275	14 138
4774	Einzelhandel mit medizinischen und orthopädischen Artikeln	699	3 685
4775	Einzelhandel mit kosmetischen Erzeugnissen und Körperpflegemitteln	1 444	9 166
4776	Einzelhandel mit Blumen, Pflanzen, Sämereien, Düngemitteln, zoologischem Bedarf und lebenden Tieren	2 581	5 473
4777	Einzelhandel mit Uhren und Schmuck	945	1 812
4778	Sonstiger Einzelhandel in Verkaufsräumen (ohne Antiquitäten und Gebrauchtwaren)	3 407	6 871
4779	Einzelhandel mit Antiquitäten und Gebrauchtwaren	679	721
478	Einzelhandel an Verkaufsständen und auf Märkten	904	817
4781	Einzelhandel mit Nahrungs-u.Genussmitteln,Getränken u.Tabakwaren an Verkaufsständen u.auf Märkten	667	721
4782	Einzelhandel mit Textilien, Bekleidung und Schuhen an Verkaufsständen und auf Märkten	169	47
4789	Einzelhandel mit sonstigen Gütern an Verkaufsständen und auf Märkten	68	49

sachsen 2008

Statistische Region Braunschweig		Statistische Region Hannover		Statistische Region Lüneburg		Statistische Region Weser-Ems		Kode der Klassi- fikation
Betriebe	SV-Besch.	Betriebe	SV-Besch.	Betriebe	SV-Besch.	Betriebe	SV-Besch.	
Anzahl								
73	572	137	2 489	89	1 086	129	1 242	4643
15	145	37	192	33	158	36	233	4644
9	.	22	1 348	21	159	14	.	4645
58	1 021	152	1 979	94	385	102	1 211	4646
26	67	65	270	41	163	105	964	4647
13	.	22	28	24	49	24	.	4648
96	1 055	203	2 554	172	1 240	215	1 903	4649
50	854	103	2 670	60	465	96	1 397	465
35	534	69	2 336	46	348	78	1 268	4651
15	320	34	334	14	117	18	129	4652
229	2 043	502	4 592	454	4 170	617	6 784	466
41	356	80	723	110	1 597	194	2 579	4661
15	30	17	106	27	63	32	190	4662
11	74	39	463	32	573	52	560	4663
1	.	5	.	3	.	6	18	4664
5	148	21	103	8	45	16	188	4665
5	.	15	.	10	.	12	180	4666
151	1 406	325	3 085	264	1 684	305	3 069	4669
474	5 070	871	10 011	767	7 148	997	12 144	467
35	317	52	527	54	641	90	788	4671
34	433	70	1 446	46	1 066	58	905	4672
196	2 335	415	3 756	328	3 397	470	5 428	4673
93	1 209	168	3 244	104	1 325	186	3 739	4674
33	.	57	391	67	.	69	388	4675
2	.	11	272	11	.	13	101	4676
81	622	98	375	157	250	111	795	4677
86	846	143	1 327	244	1 534	156	1 243	469
8 529	41 424	11 651	56 223	9 623	40 687	14 749	64 656	47
1 277	13 582	1 863	18 728	1 421	16 302	2 428	20 014	471
925	10 859	1 341	15 228	999	12 216	1 636	16 648	4711
352	2 723	522	3 500	422	4 086	792	3 366	4719
925	2 892	1 265	4 497	1 096	2 357	1 154	2 976	472
81	211	176	178	200	222	144	154	4721
136	587	165	876	103	287	169	593	4722
32	148	55	182	115	134	101	194	4723
242	1 226	315	2 197	179	773	209	976	4724
192	301	264	520	210	424	227	481	4725
74	107	96	119	72	88	62	124	4726
168	312	194	425	217	429	242	454	4729
282	1 019	366	1 198	310	1 074	500	1 270	473
428	1 685	614	2 532	472	1 501	670	2 893	474
182	255	267	722	215	361	261	441	4741
73	420	103	851	50	126	82	468	4742
173	1 010	244	959	207	1 014	327	1 984	4743
1 102	6 205	1 564	7 816	1 355	5 678	2 287	10 688	475
152	522	213	492	178	466	304	818	4751
334	2 270	493	2 894	453	2 308	617	3 725	4752
99	817	143	667	107	505	218	805	4753
184	434	261	610	223	459	360	862	4754
333	2 162	454	3 153	394	1 940	788	4 478	4759
618	1 535	862	1 991	636	1 035	1 013	2 239	476
117	503	147	662	131	346	164	588	4761
205	386	296	414	172	291	260	415	4762
7	.	10	51	2	.	8	61	4763
202	427	305	715	243	259	444	953	4764
87	.	104	149	88	.	137	222	4765
3 450	13 521	4 401	17 910	3 667	11 449	5 870	22 685	477
849	4 029	1 027	4 655	747	2 854	1 502	7 274	4771
227	941	305	1 494	236	855	465	1 597	4772
489	3 127	613	3 962	453	2 640	720	4 409	4773
151	777	158	987	153	729	237	1 192	4774
261	1 637	332	2 675	327	1 510	524	3 344	4775
503	1 038	641	1 306	600	1 185	837	1 944	4776
190	389	233	503	186	282	336	638	4777
670	1 516	879	2 097	796	1 278	1 062	1 980	4778
110	67	213	231	169	116	187	307	4779
153	189	231	231	236	158	284	239	478
118	169	172	203	170	136	207	213	4781
27	.	45	16	46	8	51	.	4782
8	.	14	12	20	14	26	.	4789

3. Betriebe und sozialversicherungspflichtig Beschäftigte nach Statistischen Regionen und Wirtschaftsklassen in Nieder-

Kode der Klassifikation	Wirtschaftsabschnitt Wirtschaftsabteilung Wirtschaftsgruppe Wirtschaftsklasse	Niedersachsen	
		Betriebe	SV-Besch.
		Anzahl	
479	Einzelhandel, nicht in Verkaufsräumen, an Verkaufsständen oder auf Märkten	1 752	4 901
4791	Versand- und Internet-Einzelhandel	894	2 685
4799	Sonstiger Einzelhandel, nicht in Verkaufsräumen, an Verkaufsständen oder auf Märkten	858	2 216
H	Verkehr und Lagerei	12 521	120 004
49	Landverkehr und Transport in Rohrfernleitungen	6 382	44 983
491	Personenbeförderung im Eisenbahnfernverkehr	18	143
492	Güterbeförderung im Eisenbahnverkehr	9	1 071
493	Sonstige Personenbeförderung im Landverkehr	2 604	22 099
4931	Personenbeförderung im Nahverkehr zu Lande (ohne Taxis)	376	12 623
4932	Betrieb von Taxis	1 817	5 186
4939	Sonstige Personenbeförderung im Landverkehr a. n. g.	411	4 290
494	Güterbeförderung im Straßenverkehr, Umzugstransporte	3 734	21 371
4941	Güterbeförderung im Straßenverkehr	3 625	20 335
4942	Umzugstransporte	109	1 036
495	Transport in Rohrfernleitungen	17	299
50	Schifffahrt	1 279	4 455
501	Personenbeförderung in der See- und Küstenschifffahrt	22	426
502	Güterbeförderung in der See- und Küstenschifffahrt	998	3 424
503	Personenbeförderung in der Binnenschifffahrt	52	149
504	Güterbeförderung in der Binnenschifffahrt	207	456
51	Luftfahrt	65	2 576
511	Personenbeförderung in der Luftfahrt	64	.
512	Güterbeförderung in der Luftfahrt und Raumtransport	1	.
5121	Güterbeförderung in der Luftfahrt	1	.
52	Lagerei sowie Erbringung von sonstigen Dienstleistungen für den Verkehr	3 033	51 645
521	Lagerei	211	5 770
522	Erbringung von sonstigen Dienstleistungen für den Verkehr	2 822	45 875
5221	Erbringung von sonstigen Dienstleistungen für den Landverkehr	246	1 428
5222	Erbringung von sonstigen Dienstleistungen für die Schifffahrt	70	4 084
5223	Erbringung von sonstigen Dienstleistungen für die Luftfahrt	54	1 468
5224	Frachturnschlag	45	970
5229	Erbringung von sonstigen Dienstleistungen für den Verkehr a. n. g.	2 407	37 925
53	Post-, Kurier- und Expressdienste	1 762	16 345
531	Postdienste von Universaldienstleistungsanbietern	234	483
532	Sonstige Post-, Kurier- und Expressdienste	1 528	15 862
I	Gastgewerbe	25 706	64 606
55	Beherbergung	6 189	24 660
551	Hotels, Gasthöfe und Pensionen	3 989	20 558
552	Ferienunterkünfte und ähnliche Beherbergungsstätten	1 882	3 198
553	Campingplätze	225	449
559	Sonstige Beherbergungsstätten	93	455
56	Gastronomie	19 517	39 946
561	Restaurants, Gaststätten, Imbissstuben, Cafés, Eissalons u. Ä.	13 207	29 752
562	Caterer und Erbringung sonstiger Verpflegungsdienstleistungen	1 577	6 714
5621	Event-Caterer	105	704
5629	Erbringung sonstiger Verpflegungsdienstleistungen	1 472	6 010
563	Ausschank von Getränken	4 733	3 480
J	Information und Kommunikation	8 985	45 984
58	Verlagswesen	901	9 923
581	Verlegen von Büchern und Zeitschriften; sonstiges Verlagswesen (ohne Software)	821	9 409
5811	Verlegen von Büchern	174	1 002
5812	Verlegen von Adressbüchern und Verzeichnissen	29	713
5813	Verlegen von Zeitungen	211	6 116
5814	Verlegen von Zeitschriften	223	1 220
5819	Sonstiges Verlagswesen (ohne Software)	184	358
582	Verlegen von Software	80	514
5821	Verlegen von Computerspielen	14	.
5829	Verlegen von sonstiger Software	66	.
59	Herstellung, Verleih u. Vertrieb von Filmen u. Fernsehprogrammen; Kinos; Tonstudios u. Verlegen von Musik	494	1 218
591	Herstellung von Filmen und Fernsehprogrammen, deren Verleih und Vertrieb; Kinos	372	1 044
5911	Herstellung von Filmen, Videofilmen und Fernsehprogrammen	186	366
5912	Nachbearbeitung und sonstige Filmtechnik	23	60
5913	Filmverleih und -vertrieb (ohne Videotheken)	38	49
5914	Kinos	125	569
592	Tonstudios; Herstellung von Hörfunkbeiträgen; Verlegen von bespielten Tonträgern und Musikalien	122	174
60	Rundfunkveranstalter	53	1 150
601	Hörfunkveranstalter	36	880
602	Fernsehveranstalter	17	270
61	Telekommunikation	518	6 537
611	Leistungsgebundene Telekommunikation	149	3 671

sachsen 2008

Statistische Region Braunschweig		Statistische Region Hannover		Statistische Region Lüneburg		Statistische Region Weser-Ems		Kode der Klassi- fikation
Betriebe	SV-Besch.	Betriebe	SV-Besch.	Betriebe	SV-Besch.	Betriebe	SV-Besch.	
Anzahl								
294	796	485	1 320	430	1 133	543	1 652	479
151	454	276	478	182	787	285	966	4791
143	342	209	842	248	346	258	686	4799
1 799	21 565	3 453	37 942	3 012	22 351	4 257	38 146	H
998	9 275	2 027	14 768	1 526	8 272	1 831	12 668	49
1	.	6	5	6	10	5	.	491
1	.	2	.	4	.	2	.	492
451	4 338	800	8 479	559	4 035	794	5 247	493
68	2 115	102	5 940	86	2 302	120	2 266	4931
302	1 133	616	1 682	358	838	541	1 533	4932
81	1 090	82	857	115	895	133	1 448	4939
545	.	1 212	6 173	956	.	1 021	7 024	494
522	4 085	1 177	5 587	933	3 836	993	6 827	4941
23	.	35	586	23	.	28	197	4942
-	-	7	.	1	.	9	285	495
15	35	32	111	382	1 337	850	2 972	50
1	.	1	.	7	.	13	315	501
2	.	1	.	317	1 052	678	2 368	502
3	.	10	.	21	.	18	75	503
9	21	20	80	37	141	141	214	504
9	54	28	2 269	9	6	19	247	51
9	54	27	.	9	6	19	247	511
-	-	1	.	-	-	-	-	512
-	-	1	.	-	-	-	-	5121
439	8 563	843	15 084	666	10 546	1 085	17 452	52
33	1 230	48	926	62	1 712	68	1 902	521
406	7 333	795	14 158	604	8 834	1 017	15 550	522
54	357	76	423	49	150	67	498	5221
2	.	8	.	24	3 141	36	834	5222
7	74	19	1 292	4	5	24	97	5223
8	.	6	.	11	129	20	713	5224
335	6 808	686	12 300	516	5 409	870	13 408	5229
338	3 638	523	5 710	429	2 190	472	4 807	53
48	168	72	125	56	75	58	115	531
290	3 470	451	5 585	373	2 115	414	4 692	532
4 960	13 723	6 520	18 569	5 271	13 325	8 955	18 989	I
1 078	5 664	945	5 517	1 452	6 114	2 714	7 365	55
876	4 795	789	5 164	950	4 773	1 374	5 826	551
150	497	111	286	402	1 089	1 219	1 326	552
36	.	37	.	83	183	69	156	553
16	.	8	.	17	69	52	57	559
3 882	8 059	5 575	13 052	3 819	7 211	6 241	11 624	56
2 553	6 089	3 615	9 325	2 675	5 551	4 364	8 787	561
326	1 179	525	2 719	325	1 028	401	1 788	562
19	76	45	364	22	131	19	133	5621
307	1 103	480	2 355	303	897	382	1 655	5629
1 003	791	1 435	1 008	819	632	1 476	1 049	563
1 845	9 660	2 974	21 314	1 988	5 264	2 178	9 746	J
182	1 954	300	3 793	181	1 625	238	2 551	58
159	1 893	273	3 616	172	1 594	217	2 306	581
43	553	51	206	33	152	47	91	5811
7	55	13	.	4	.	5	125	5812
36	1 084	66	2 030	42	1 203	67	1 799	5813
42	109	80	697	51	164	50	250	5814
31	92	63	.	42	.	48	41	5819
23	61	27	177	9	31	21	245	582
2	.	7	.	1	.	4	.	5821
21	.	20	.	8	.	17	.	5829
88	235	174	561	118	195	114	227	59
71	228	133	431	82	186	86	199	591
27	17	77	190	45	114	37	45	5911
5	.	7	.	8	4	3	4	5912
7	.	14	.	7	7	10	19	5913
32	182	35	195	22	61	36	131	5914
17	7	41	130	36	9	28	28	592
8	50	21	950	8	19	16	131	60
6	.	11	720	7	.	12	101	601
2	.	10	230	1	.	4	30	602
113	833	165	3 467	97	405	143	1 832	61
30	305	50	1 850	29	156	40	1 360	611

3. Betriebe und sozialversicherungspflichtig Beschäftigte nach Statistischen Regionen und Wirtschaftsklassen in Nieder-

Kode der Klassifikation	Wirtschaftsabschnitt Wirtschaftsabteilung Wirtschaftsgruppe Wirtschaftsklasse	Niedersachsen	
		Betriebe	SV-Besch.
		Anzahl	
612	Drahtlose Telekommunikation	132	1 087
613	Satellitentelekommunikation	4	29
619	Satellitentelekommunikation	233	1 750
62	Erbringung von Dienstleistungen der Informationstechnologie	4 751	22 171
620	Erbringung von Dienstleistungen der Informationstechnologie	4 751	22 171
6201	Programmierungstätigkeiten	2 346	9 616
6202	Erbringung von Beratungsleistungen auf dem Gebiet der Informationstechnologie	1 420	5 155
6203	Betrieb von Datenverarbeitungseinrichtungen für Dritte	267	4 454
6209	Erbringung von sonstigen Dienstleistungen der Informationstechnologie	718	2 946
63	Informationsdienstleistungen	2 268	4 985
631	Datenverarbeitung, Hosting und damit verbundene Tätigkeiten, Webportale	322	1 147
6311	Datenverarbeitung, Hosting und damit verbundene Tätigkeiten	305	1 068
6312	Webportale	17	79
639	Erbringung von sonstigen Informationsdienstleistungen	1 946	3 838
6391	Korrespondenz- und Nachrichtenbüros	75	166
6399	Erbringung von sonstigen Informationsdienstleistungen a. n. g.	1 871	3 672
K	Erbringung von Finanz- und Versicherungsdienstleistungen	7 530	76 840
64	Erbringung von Finanzdienstleistungen	2 018	54 301
641	Zentralbanken und Kreditinstitute	1 622	52 824
6411	Zentralbanken	6	376
6419	Kreditinstitute (ohne Spezialkreditinstitute)	1 616	52 448
642	Beteiligungsgesellschaften	299	597
643	Treuhand- und sonstige Fonds und ähnliche Finanzinstitutionen	8	22
649	Sonstige Finanzierungsinstitutionen	89	858
6491	Institutionen für Finanzierungsleasing	30	.
6492	Spezialkreditinstitute	13	.
6499	Erbringung von sonstigen Finanzdienstleistungen a. n. g.	46	367
65	Versicherungen, Rückversicherungen und Pensionskassen (ohne Sozialversicherung)	364	13 138
651	Versicherungen	353	12 728
6511	Lebensversicherungen	93	2 393
6512	Nichtlebensversicherungen	260	10 335
652	Rückversicherungen	2	.
653	Pensionskassen und Pensionsfonds	9	.
66	Mit Finanz- und Versicherungsdienstleistungen verbundene Tätigkeiten	5 148	9 401
661	Mit Finanzdienstleistungen verbundene Tätigkeiten	1 360	.
6611	Effekten- und Warenbörsen	13	.
6612	Effekten- und Warenhandel	66	35
6619	Sonstige mit Finanzdienstleistungen verbundene Tätigkeiten	1 281	2 168
662	Mit Versicherungsdienstleistungen und Pensionskassen verbundene Tätigkeiten	3 782	7 173
6621	Risiko- und Schadensbewertung	71	496
6622	Tätigkeit von Versicherungsmaklerinnen und -maklern	3 702	6 655
6629	Sonstige mit Versicherungsdienstleistungen und Pensionskassen verbundene Tätigkeiten	9	22
663	Fondsmanagement	6	.
L	Grundstücks- und Wohnungswesen	28 485	14 443
68	Grundstücks- und Wohnungswesen	28 485	14 443
681	Kauf und Verkauf von eigenen Grundstücken, Gebäuden und Wohnungen	712	634
682	Vermietung, Verpachtung von eigenen oder geleasteten Grundstücken, Gebäuden und Wohnungen	23 527	7 987
683	Vermittlung und Verwaltung von Grundstücken, Gebäuden und Wohnungen für Dritte	4 246	5 822
6831	Vermittlung von Grundstücken, Gebäuden und Wohnungen für Dritte	2 137	2 069
6832	Verwaltung von Grundstücken, Gebäuden und Wohnungen für Dritte	2 109	3 753
M	Erbringung von freiberuflichen, wissenschaftlichen und technischen Dienstleistungen	37 182	124 366
69	Rechts- und Steuerberatung, Wirtschaftsprüfung	9 457	34 843
691	Rechtsberatung	4 728	11 475
692	Wirtschaftsprüfung und Steuerberatung; Buchführung	4 729	23 368
70	Verwaltung und Führung von Unternehmen und Betrieben; Unternehmensberatung	8 001	27 942
701	Verwaltung und Führung von Unternehmen und Betrieben	2 403	21 813
702	Public-Relations- und Unternehmensberatung	5 598	6 129
7021	Public-Relations-Beratung	176	520
7022	Unternehmensberatung	5 422	5 609
71	Architektur- und Ingenieurbüros; technische, physikalische und chemische Untersuchung	11 673	35 731
711	Architektur- und Ingenieurbüros	10 909	29 042
7111	Architekturbüros	3 410	4 814
7112	Ingenieurbüros	7 499	24 228
712	Technische, physikalische und chemische Untersuchung	764	6 689
72	Forschung und Entwicklung	777	9 528
721	Forschung und Entwicklung im Bereich Natur-, Ingenieur-, Agrarwissenschaften und Medizin	691	9 201
7211	Forschung und Entwicklung im Bereich Biotechnologie	42	347
7219	Sonstige Forschung und Entwicklung im Bereich Natur-, Ingenieur-, Agrarwissenschaften und Medizin	649	8 854
722	Fu.E im Bereich Rechts-, Wirtschafts-u. Sozialwissenschaften sowie im Bereich Sprach-, Kultur- u. Kunstwissenschaften	86	327
73	Werbung und Marktforschung	3 259	6 585

sachsen 2008

Statistische Region Braunschweig		Statistische Region Hannover		Statistische Region Lüneburg		Statistische Region Weser-Ems		Kode der Klassi- fikation
Betriebe	SV-Besch.	Betriebe	SV-Besch.	Betriebe	SV-Besch.	Betriebe	SV-Besch.	
Anzahl								
29	.	34	.	31	.	38	30	612
1	.	2	.	1	.	-	-	613
53	499	79	577	36	232	65	442	619
843	5 691	1 689	10 041	1 053	2 284	1 166	4 155	62
843	5 691	1 689	10 041	1 053	2 284	1 166	4 155	620
438	2 410	848	4 257	493	1 107	567	1 842	6201
235	2 049	489	1 049	356	516	340	1 541	6202
48	581	100	3 106	54	418	65	349	6203
122	651	252	1 629	150	243	194	423	6209
611	897	625	2 502	531	736	501	850	63
66	183	108	828	64	17	84	119	631
62	132	102	811	61	.	80	.	6311
4	51	6	17	3	.	4	.	6312
545	714	517	1 674	467	719	417	731	639
10	.	30	103	14	.	21	54	6391
535	.	487	1 571	453	.	396	677	6399
1 334	12 844	2 142	31 772	1 582	11 901	2 472	20 323	K
368	9 625	522	19 377	464	9 556	664	15 743	64
313	9 062	402	18 884	398	9 418	509	15 460	641
2	.	2	.	-	-	2	.	6411
311	.	400	.	398	9 418	507	.	6419
36	69	86	157	54	131	123	240	642
2	.	1	.	1	.	4	.	643
17	.	33	.	11	.	28	.	649
3	.	10	.	3	.	14	17	6491
1	.	9	62	2	.	1	.	6492
13	87	14	258	6	5	13	17	6499
57	1 937	134	8 405	56	838	117	1 958	65
57	1 937	125	.	56	838	115	.	651
22	571	36	.	15	341	20	.	6511
35	1 366	89	6 722	41	497	95	1 750	6512
-	-	2	.	-	-	-	-	652
-	-	7	.	-	-	2	.	653
909	1 282	1 486	3 990	1 062	1 507	1 691	2 622	66
231	234	432	.	250	.	447	.	661
1	.	5	.	3	.	4	.	6611
10	.	16	18	21	10	19	.	6612
220	234	411	1 350	226	176	424	408	6619
678	1 048	1 052	2 602	811	1 316	1 241	2 207	662
11	.	24	.	21	22	15	.	6621
665	1 042	1 026	2 144	787	1 287	1 224	2 182	6622
2	.	2	.	3	7	2	.	6629
-	-	2	.	1	.	3	.	663
4 432	3 383	7 757	4 351	6 442	2 849	9 854	3 860	L
4 432	3 383	7 757	4 351	6 442	2 849	9 854	3 860	68
117	116	158	124	167	171	270	223	681
3 654	2 297	6 284	2 332	5 229	1 059	8 360	2 299	682
661	970	1 315	1 895	1 046	1 619	1 224	1 338	683
309	295	602	606	583	497	643	671	6831
352	675	713	1 289	463	1 122	581	667	6832
6 616	36 310	11 983	39 638	8 034	16 208	10 549	32 210	M
1 737	6 237	3 130	11 287	1 844	6 080	2 746	11 239	69
914	2 265	1 675	3 787	835	1 943	1 304	3 480	691
823	3 972	1 455	7 500	1 009	4 137	1 442	7 759	692
1 159	7 404	2 549	10 648	1 915	3 579	2 378	6 311	70
362	6 387	636	8 170	462	2 367	943	4 889	701
797	1 017	1 913	2 478	1 453	1 212	1 435	1 422	702
25	103	73	361	37	10	41	46	7021
772	914	1 840	2 117	1 416	1 202	1 394	1 376	7022
2 264	12 258	3 630	10 204	2 542	4 352	3 237	8 917	71
2 113	10 239	3 422	8 375	2 388	3 818	2 986	6 610	711
628	1 157	1 163	1 394	637	603	982	1 660	7111
1 485	9 082	2 259	6 981	1 751	3 215	2 004	4 950	7112
151	2 019	208	1 829	154	534	251	2 307	712
236	5 920	245	2 276	130	168	166	1 164	72
209	5 786	218	2 185	117	.	147	.	721
9	27	19	265	6	.	8	.	7211
200	5 759	199	1 920	111	125	139	1 050	7219
27	134	27	91	13	.	19	.	722
528	1 177	1 177	2 438	652	860	902	2 110	73

3. Betriebe und sozialversicherungspflichtig Beschäftigte nach Statistischen Regionen und Wirtschaftsklassen in Nieder-

Kode der Klassifikation	Wirtschaftsabschnitt Wirtschaftsabteilung Wirtschaftsgruppe Wirtschaftsklasse	Niedersachsen	
		Betriebe	SV-Besch.
		Anzahl	
731	Werbung	3 153	6 019
7311	Werbeagenturen	3 086	5 779
7312	Vermarktung und Vermittlung von Werbezeiten und Werbeflächen	67	240
732	Markt- und Meinungsforschung	106	566
74	Sonstige freiberufliche, wissenschaftliche und technische Tätigkeiten	2 675	5 776
741	Ateliers für Textil-, Schmuck-, Grafik- u. ä. Design	918	339
742	Fotografie und Fotolabors	573	1 635
743	Übersetzen und Dolmetschen	427	126
749	Sonstige freiberufliche, wissenschaftliche und technische Tätigkeiten a. n. g.	757	3 676
75	Veterinärwesen	1 340	3 961
N	Erbringung von sonstigen wirtschaftlichen Dienstleistungen	14 861	142 255
77	Vermietung von beweglichen Sachen	2 543	4 984
771	Vermietung von Kraftwagen	638	1 471
7711	Vermietung von Kraftwagen mit einem Gesamtgewicht von 3,5 t oder weniger	436	1 013
7712	Vermietung von Kraftwagen mit einem Gesamtgewicht von mehr als 3,5 t	202	458
772	Vermietung von Gebrauchsgütern	574	1 330
7721	Vermietung von Sport- und Freizeitgeräten	75	27
7722	Videotheken	203	282
7729	Vermietung von sonstigen Gebrauchsgütern	296	1 021
773	Vermietung von Maschinen, Geräten und sonstigen beweglichen Sachen	1 252	2 070
7731	Vermietung von landwirtschaftlichen Maschinen und Geräten	253	247
7732	Vermietung von Baumaschinen und -geräten	391	649
7733	Vermietung von Büromaschinen, Datenverarbeitungsgeräten und -einrichtungen	15	31
7734	Vermietung von Wasserfahrzeugen	71	32
7735	Vermietung von Luftfahrzeugen	14	8
7739	Vermietung von sonstigen Maschinen, Geräten und beweglichen Sachen a. n. g.	508	1 103
774	Leasing von nichtfinanziellen immateriellen Vermögensgegenständen (ohne Copyrights)	79	113
78	Vermittlung und Überlassung von Arbeitskräften	1 287	61 376
781	Vermittlung von Arbeitskräften	279	2 763
782	Befristete Überlassung von Arbeitskräften	827	39 684
783	Sonstige Überlassung von Arbeitskräften	181	18 929
79	Reisebüros, Reiseveranstalter und Erbringung sonstiger Reservierungsdienstleistungen	1 359	6 540
791	Reisebüros und Reiseveranstalter	1 294	6 324
7911	Reisebüros	1 037	3 358
7912	Reiseveranstalter	257	2 966
799	Erbringung sonstiger Reservierungsdienstleistungen	65	216
80	Wach- und Sicherheitsdienste sowie Detekteien	580	8 147
801	Private Wach- und Sicherheitsdienste	430	7 194
802	Sicherheitsdienste mithilfe von Überwachungs- und Alarmsystemen	55	702
803	Detekteien	95	251
81	Gebäudebetreuung; Garten- und Landschaftsbau	6 494	44 055
811	Hausmeisterdienste	498	1 936
812	Reinigung von Gebäuden, Straßen und Verkehrsmitteln	3 164	33 597
8121	Allgemeine Gebäudereinigung	1 793	28 849
8122	Spezielle Reinigung von Gebäuden und Reinigung von Maschinen	1 085	3 050
8129	Reinigung a. n. g.	286	1 698
813	Garten- und Landschaftsbau sowie Erbringung von sonstigen gärtnerischen Dienstleistungen	2 832	8 522
82	Erbringung von wirtschaftlichen Dienstleistungen für Unternehmen und Privatpersonen a. n. g.	2 598	17 153
821	Sekretariats- und Schreibdienste, Copy-Shops	721	597
8211	Allgemeine Sekretariats- und Schreibdienste	259	327
8219	Copy-Shops; Dokumentenvorbereitung und Erbringung sonstiger spezieller Sekretariatsdienste	462	270
822	Call Center	218	7 071
823	Messe-, Ausstellungs- und Kongressveranstalter	698	2 856
829	Erbringung sonstiger wirtschaftlicher Dienstleistungen für Unternehmen und Privatpersonen	961	6 629
8291	Inkassobüros und Auskunfteien	188	1 274
8292	Abfüllen und Verpacken	125	2 080
8299	Erbringung sonstiger wirtschaftlicher Dienstleistungen für Unternehmen und Privatpersonen a. n. g.	648	3 275
P	Erziehung und Unterricht	8 311	88 393
85	Erziehung und Unterricht	8 311	88 393
851	Kindergärten und Vorschulen	1 911	24 318
852	Grundschulen	556	3 609
853	Weiterführende Schulen	1 267	20 807
8531	Allgemein bildende weiterführende Schulen	811	13 878
8532	Berufsbildende weiterführende Schulen	456	6 929
854	Tertiärer und post-sekundärer, nicht tertiärer Unterricht	193	21 544
8541	Post-sekundärer, nicht tertiärer Unterricht	55	415
8542	Tertiärer Unterricht	138	21 129
855	Sonstiger Unterricht	4 333	18 031
8551	Sport- und Freizeitunterricht	762	891
8552	Kulturunterricht	211	242

sachsen 2008

Statistische Region Braunschweig		Statistische Region Hannover		Statistische Region Lüneburg		Statistische Region Weser-Ems		Kode der Klassi- fikation
Betriebe	SV-Besch.	Betriebe	SV-Besch.	Betriebe	SV-Besch.	Betriebe	SV-Besch.	
Anzahl								
511	1 082	1 139	2 262	623	801	880	1 874	731
497	.	1 116	2 180	614	.	859	1 808	7311
14	.	23	82	9	.	21	66	7312
17	95	38	176	29	59	22	236	732
509	2 878	917	1 134	581	399	668	1 365	74
168	95	348	125	191	56	211	63	741
114	171	179	375	131	115	149	974	742
101	39	164	34	83	21	79	32	743
126	2 573	226	600	176	207	229	296	749
183	436	335	1 651	370	770	452	1 104	75
2 381	26 412	4 458	48 584	3 337	17 943	4 685	49 316	N
396	877	667	2 027	535	826	945	1 254	77
98	425	162	492	152	257	226	297	771
68	.	114	432	94	145	160	.	7711
30	.	48	60	58	112	66	.	7712
83	231	130	676	111	129	250	294	772
4	.	4	.	10	4	57	19	7721
34	.	53	.	38	46	78	68	7722
45	137	73	598	63	79	115	207	7729
193	191	356	810	257	423	446	646	773
34	9	68	71	66	111	85	56	7731
58	82	122	258	72	96	139	213	7732
5	.	3	.	4	.	3	.	7733
7	5	18	.	19	.	27	10	7734
5	.	1	.	-	-	8	.	7735
84	92	144	467	96	193	184	351	7739
22	30	19	49	15	17	23	17	774
193	11 731	357	16 808	205	6 927	532	25 910	78
41	417	85	874	55	545	98	927	781
131	7 042	219	9 854	130	5 559	347	17 229	782
21	4 272	53	6 080	20	823	87	7 754	783
230	941	420	3 666	266	686	443	1 247	79
222	914	393	3 604	255	661	424	1 145	791
190	721	314	1 375	202	518	331	744	7911
32	193	79	2 229	53	143	93	401	7912
8	27	27	62	11	25	19	102	799
97	1 220	209	3 585	136	1 159	138	2 183	80
69	790	154	3 482	104	891	103	2 031	801
10	364	17	35	8	177	20	126	802
18	66	38	68	24	91	15	26	803
1 058	7 960	1 880	16 818	1 623	6 825	1 933	12 452	81
101	230	155	1 026	138	370	104	310	811
539	6 271	1 016	13 834	730	4 313	879	9 179	812
312	5 343	640	12 434	392	3 263	449	7 809	8121
186	700	283	698	269	682	347	970	8122
41	228	93	702	69	368	83	400	8129
418	1 459	709	1 958	755	2 142	950	2 963	813
407	3 683	925	5 680	572	1 520	694	6 270	82
122	133	250	219	176	83	173	162	821
54	96	91	98	54	59	60	74	8211
68	37	159	121	122	24	113	88	8219
37	1 596	68	1 255	48	432	65	3 788	822
111	1 168	305	1 230	125	139	157	319	823
137	786	302	2 976	223	866	299	2 001	829
26	160	52	476	43	197	67	441	8291
8	94	37	850	51	524	29	612	8292
103	532	213	1 650	129	145	203	948	8299
1 779	24 985	2 335	26 606	1 722	11 874	2 475	24 928	P
1 779	24 985	2 335	26 606	1 722	11 874	2 475	24 928	85
432	5 485	578	8 168	330	3 251	571	7 414	851
137	.	74	.	136	718	209	1 294	852
282	4 587	332	6 570	283	3 716	370	5 934	853
196	3 172	186	4 012	199	2 669	230	4 025	8531
86	1 415	146	2 558	84	1 047	140	1 909	8532
39	9 433	73	5 921	27	1 080	54	5 110	854
12	22	21	215	11	77	11	101	8541
27	9 411	52	5 706	16	1 003	43	5 009	8542
882	4 917	1 258	4 876	934	3 078	1 259	5 160	855
144	174	233	308	184	161	201	248	8551
40	35	70	108	42	22	59	77	8552

3. Betriebe und sozialversicherungspflichtig Beschäftigte nach Statistischen Regionen und Wirtschaftsklassen in Nieder-

Kode der Klassifikation	Wirtschaftsabschnitt Wirtschaftsabteilung Wirtschaftsgruppe Wirtschaftsklasse	Niedersachsen	
		Betriebe	SV-Besch.
		Anzahl	
8553	Fahr- und Flugschulen	1 325	1 497
8559	Sonstiger Unterricht a. n. g.	2 035	15 401
856	Erbringung von Dienstleistungen für den Unterricht	51	84
Q	Gesundheits- und Sozialwesen	22 459	319 838
86	Gesundheitswesen	17 365	187 630
861	Krankenhäuser	449	109 850
862	Arzt- und Zahnarztpraxen	11 980	55 433
8621	Arztpraxen für Allgemeinmedizin	3 553	11 988
8622	Facharztpraxen	4 447	22 963
8623	Zahnarztpraxen	3 980	20 482
869	Gesundheitswesen a. n. g.	4 936	22 347
87	Heime (ohne Erholungs- und Ferienheime)	2 192	93 159
871	Pflegeheime	1 197	57 618
872	Stationäre Einrichtungen zur psychosozialen Betreuung, Suchtbekämpfung u. Ä.	21	313
873	Altenheime; (Alten- und Behindertenwohnheime)	570	25 735
879	Sonstige Heime (ohne Erholungs- und Ferienheime)	404	9 493
88	Sozialwesen (ohne Heime)	2 902	39 049
881	Soziale Betreuung älterer Menschen und Behinderter	1 118	18 283
889	Sonstiges Sozialwesen (ohne Heime)	1 784	20 766
8891	Tagesbetreuung von Kindern	234	1 910
8899	Sonstiges Sozialwesen a. n. g.	1 550	18 856
R	Kunst, Unterhaltung und Erholung	7 706	18 636
90	Kreative, künstlerische und unterhaltende Tätigkeiten	2 935	4 040
900	Kreative, künstlerische und unterhaltende Tätigkeiten	2 935	4 040
9001	Darstellende Kunst	691	587
9002	Erbringung von Dienstleistungen für die darstellende Kunst	161	158
9003	Künstlerisches und schriftstellerisches Schaffen	1 895	238
9004	Betrieb von Kultur- und Unterhaltungseinrichtungen	188	3 057
91	Bibliotheken, Archive, Museen, botanische und zoologische Gärten	234	2 729
910	Bibliotheken, Archive, Museen, botanische und zoologische Gärten	234	2 729
9101	Bibliotheken und Archive	54	893
9102	Museen	122	1 118
9103	Betrieb von historischen Stätten und Gebäuden und ähnlichen Attraktionen	14	53
9104	Botanische und zoologische Gärten sowie Naturparks	44	665
92	Spiel-, Wett- und Lotteriewesen	1 212	3 976
93	Erbringung von Dienstleistungen des Sports, der Unterhaltung und der Erholung	3 325	7 891
931	Erbringung von Dienstleistungen des Sports	2 352	6 696
9311	Betrieb von Sportanlagen	646	2 712
9312	Sportvereine	912	2 258
9313	Fitnesszentren	602	1 258
9319	Erbringung von sonstigen Dienstleistungen des Sports	192	468
932	Erbringung von sonstigen Dienstleistungen der Unterhaltung und der Erholung	973	1 195
9321	Vergnügungs- und Themenparks	559	718
9329	Erbringung von Dienstleistungen der Unterhaltung und der Erholung a. n. g.	414	477
S	Erbringung von sonstigen Dienstleistungen	19 541	61 727
94	Interessenvertretungen sowie kirchliche u.sonstige religiöse Vereinigungen (ohne Sozialwesen und Sport)	4 671	32 276
941	Wirtschafts- und Arbeitgeberverbände, Berufsorganisationen	568	7 561
9411	Wirtschafts- und Arbeitgeberverbände	322	4 709
9412	Berufsorganisationen	246	2 852
942	Arbeitnehmervereinigungen	73	1 092
949	Kirchliche Vereinigungen;politische Parteien sowie sonst.Interessenvertretungen und Vereinigungen a.n.g.	4 030	23 623
9491	Kirchliche und sonstige religiöse Vereinigungen	2 167	13 966
9492	Politische Parteien und Vereinigungen	188	513
9499	Sonstige Interessenvertretungen und Vereinigungen a. n. g.	1 675	9 144
95	Reparatur von Datenverarbeitungsgeräten und Gebrauchsgütern	1 305	2 265
951	Reparatur von Datenverarbeitungs- und Telekommunikationsgeräten	140	455
9511	Reparatur von Datenverarbeitungsgeräten und peripheren Geräten	134	408
9512	Reparatur von Telekommunikationsgeräten	6	47
952	Reparatur von Gebrauchsgütern	1 165	1 810
9521	Reparatur von Geräten der Unterhaltungselektronik	135	476
9522	Reparatur von elektrischen Haushaltsgeräten und Gartengeräten	249	624
9523	Reparatur von Schuhen und Lederwaren	189	123
9524	Reparatur von Möbeln und Einrichtungsgegenständen	56	82
9525	Reparatur von Uhren und Schmuck	52	41
9529	Reparatur von sonstigen Gebrauchsgütern	484	464
96	Erbringung von sonstigen überwiegend persönlichen Dienstleistungen	13 565	27 186
960	Erbringung von sonstigen überwiegend persönlichen Dienstleistungen	13 565	27 186
9601	Wäscherei und chemische Reinigung	626	4 313
9602	Frisör- und Kosmetiksalons	6 992	15 992
9603	Bestattungswesen	881	1 663

sachsen 2008

Statistische Region Braunschweig		Statistische Region Hannover		Statistische Region Lüneburg		Statistische Region Weser-Ems		Kode der Klassi- fikation
Betriebe	SV-Besch.	Betriebe	SV-Besch.	Betriebe	SV-Besch.	Betriebe	SV-Besch.	
Anzahl								
271	399	301	374	278	311	475	413	8553
427	4 309	654	4 086	430	2 584	524	4 422	8559
7	.	20	.	12	31	12	16	856
4 693	70 955	6 507	94 369	4 523	59 959	6 736	94 555	Q
3 736	42 639	4 994	56 295	3 365	31 856	5 270	56 840	86
78	25 464	110	33 198	84	17 230	177	33 958	861
2 667	11 999	3 497	16 187	2 304	10 731	3 512	16 516	862
772	2 454	1 006	3 151	735	2 616	1 040	3 767	8621
1 027	5 301	1 315	6 773	765	3 844	1 340	7 045	8622
868	4 244	1 176	6 263	804	4 271	1 132	5 704	8623
991	5 176	1 387	6 910	977	3 895	1 581	6 366	869
405	21 001	586	25 397	593	21 175	608	25 586	87
239	12 789	320	16 554	314	11 998	324	16 277	871
2	.	8	.	7	146	4	59	872
101	5 890	176	6 892	136	6 725	157	6 228	873
63	.	82	.	136	2 306	123	3 022	879
552	7 315	927	12 677	565	6 928	858	12 129	88
181	3 199	366	6 116	237	3 156	334	5 812	881
371	4 116	561	6 561	328	3 772	524	6 317	889
23	142	124	850	34	458	53	460	8891
348	3 974	437	5 711	294	3 314	471	5 857	8899
1 339	4 557	2 484	6 560	1 753	2 879	2 130	4 640	R
421	867	1 136	1 799	740	416	638	958	90
421	867	1 136	1 799	740	416	638	958	900
93	.	239	87	166	35	193	.	9001
22	.	74	77	35	26	30	.	9002
271	34	745	108	507	53	372	43	9003
35	775	78	1 527	32	302	43	453	9004
59	717	58	992	53	405	64	615	91
59	717	58	992	53	405	64	615	910
17	369	15	274	9	50	13	200	9101
29	291	29	400	26	137	38	290	9102
4	.	1	.	5	22	4	16	9103
9	.	13	.	13	196	9	109	9104
301	1 009	365	1 303	210	473	336	1 191	92
558	1 964	925	2 466	750	1 585	1 092	1 876	93
426	1 751	642	2 212	526	1 202	758	1 531	931
110	643	187	932	140	598	209	539	9311
168	817	223	614	194	268	327	559	9312
123	260	169	384	137	262	173	352	9313
25	31	63	282	55	74	49	81	9319
132	213	283	254	224	383	334	345	932
74	58	135	183	130	308	220	169	9321
58	155	148	71	94	75	114	176	9329
3 700	10 891	6 280	21 195	3 954	11 624	5 607	18 017	S
1 055	5 161	1 487	12 048	860	6 150	1 269	8 917	94
83	861	194	3 452	131	1 244	160	2 004	941
46	424	102	2 001	79	814	95	1 470	9411
37	437	92	1 451	52	430	65	534	9412
18	194	27	748	8	41	20	109	942
954	4 106	1 266	7 848	721	4 865	1 089	6 804	949
580	2 476	594	4 235	400	2 617	593	4 638	9491
59	112	57	294	17	14	55	93	9492
315	1 518	615	3 319	304	2 234	441	2 073	9499
242	336	439	1 039	250	260	374	630	95
22	37	52	276	31	64	35	78	951
22	37	47	.	31	64	34	.	9511
-	-	5	.	-	-	1	.	9512
220	299	387	763	219	196	339	552	952
24	98	47	204	25	61	39	113	9521
44	62	69	332	49	27	87	203	9522
42	40	67	33	36	15	44	35	9523
11	.	15	16	12	.	18	29	9524
9	.	17	15	9	.	17	19	9525
90	77	172	163	88	71	134	153	9529
2 403	5 394	4 354	8 108	2 844	5 214	3 964	8 470	96
2 403	5 394	4 354	8 108	2 844	5 214	3 964	8 470	960
122	908	181	1 285	143	800	180	1 320	9601
1 398	3 452	2 073	4 363	1 452	3 269	2 069	4 908	9602
139	312	261	679	191	277	290	395	9603

3. Betriebe und sozialversicherungspflichtig Beschäftigte nach Statistischen Regionen und Wirtschaftsklassen in Nieder-

Kode der Klassi- fikation	Wirtschaftsabschnitt Wirtschaftsabteilung Wirtschaftsgruppe Wirtschaftsklasse	Niedersachsen	
		Betriebe	SV-Besch.
		Anzahl	
9604	Saunas, Solarien, Bäder u. Ä.	375	1 087
9609	Erbringung von sonstigen Dienstleistungen a. n. g.	4 691	4 131
B-N, P-S	Insgesamt	327 958	2 240 208

sachsen 2008

Statistische Region Braunschweig		Statistische Region Hannover		Statistische Region Lüneburg		Statistische Region Weser-Ems		Kode der Klassi- fikation
Betriebe	SV-Besch.	Betriebe	SV-Besch.	Betriebe	SV-Besch.	Betriebe	SV-Besch.	
Anzahl								
63	152	106	366	75	178	131	391	9604
681	570	1 733	1 415	983	690	1 294	1 456	9609
57 507	509 224	92 412	653 544	72 070	373 069	105 969	704 371	B-N, P-S