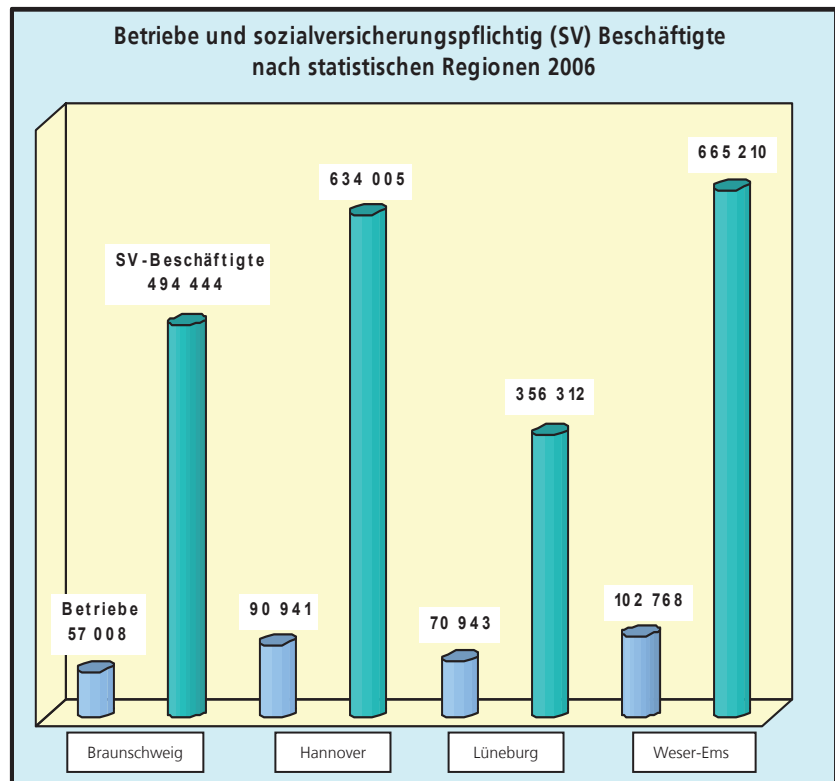


Statistische Berichte Niedersachsen

Landesbetrieb für Statistik und
Kommunikationstechnologie
Niedersachsen



D II 1.1 - j / 2006

Regionale Strukturdaten der Betriebe

Heft 1 Teil B – Aufbereitung nach WZ 2008

Auswertungen aus dem Unternehmensregister:

- Registerstand 31.12. 2008
- Betriebe und Beschäftigtendaten für 2006



Niedersachsen

Auskünfte:

Zentrale Informationsstelle Tel. 0511 9898 - 1134
 Fax 0511 9898 - 4132

Herausgeber:

Landesbetrieb für Statistik und Kommunikationstechnologie Niedersachsen (LSKN)
Zu beziehen durch: LSKN - Schriftenvertrieb -,
Postfach 91 07 64, 30427 Hannover,
Dienstgebäude Göttinger Chaussee 76
Tel. 0511 9898 - 3166, Fax 0511 9898 - 4133
E-Mail: vertrieb@lskn.niedersachsen.de
Internet: www.lskn.niedersachsen.de

Erschienen im Dezember 2009

© Landesbetrieb für Statistik und Kommunikationstechnologie Niedersachsen, Hannover 2009.
Auszugsweise Vervielfältigung und Verbreitung mit Quellenangabe gestattet.

Inhalt

	Seite
Allgemeine Erläuterungen	3
Fachlich Verantwortliche	5

Grafiken

1.1 Betriebe nach Wirtschaftsabschnitten 2006	6
1.2 SV-Beschäftigtenzahl der Betriebe nach Wirtschafts- abschnitten 2006	6
2.1 Betriebe nach Beschäftigtengrößenklassen 2006	7
2.2 SV-Beschäftigtenzahl der Betriebe nach Beschäftigtengrößen- klassen 2006	7
3.1 Betriebe und SV-Beschäftigte nach statistischen Regionen und Wirtschaftsabschnitten 2006	8

Tabellenteil

Betriebe und sozialversicherungspflichtig Beschäftigte 2006 nach:

1. Wirtschaftsabschnitten, statistischen Regionen, kreisfreien Städten, Landkreisen und Gemeinden	10
2. Beschäftigtengrößenklassen, Wirtschaftsabschnitten, statistischen Regionen, kreisfreien Städten und Landkreisen	84
3. Statistischen Regionen und Wirtschaftsklassen	110

Allgemeine Erläuterungen

Das statistische Unternehmensregister (im folgenden Unternehmensregister genannt) ist eine regelmäßig aktualisierte Datenbank mit Unternehmen und Betrieben aus nahezu allen Wirtschaftsbereichen mit steuerbarem Umsatz aus Lieferungen und Leistungen und/oder sozialversicherungspflichtig Beschäftigten. In den hier veröffentlichten Tabellen bleiben Unternehmen ohne Umsatzsteuerpflicht und ohne sozialversicherungspflichtig Beschäftigte unberücksichtigt. Quellen zur Pflege des Unternehmensregisters sind zum einen Dateien aus Verwaltungsbereichen, wie die Bundesagentur für Arbeit oder die Finanzbehörden, und zum anderen Angaben aus einzelnen Bereichsstatistiken, wie beispielsweise aus Erhebungen des Produzierenden Gewerbes, des Handels oder des Dienstleistungsbereichs. Das Unternehmensregister wird von den Statistischen Ämtern der einzelnen Bundesländer geführt. Das Statistische Bundesamt verfügt über einen bundesweiten Gesamtbestand in Form zusammen gespielter Kopien der Länderregister. Das Unternehmensregister ermöglicht eigenständige Auswertungen und dient als wichtiges Instrument zur rationellen Unterstützung statistischer Erhebungen. Es kann dadurch zur Entlastung der Wirtschaft beitragen.

Rechtsgrundlagen

Auf Grundlage einer EU-Verordnung sind die Mitgliedstaaten der Europäischen Union verpflichtet, bestimmte Informationen in Unternehmensregistern zu erfassen.¹⁾ Neben der Nutzung von Angaben aus bestehenden Bereichsstatistiken wurde mit dem Statistikregistergesetz in Deutschland die rechtliche Grundlage für die statistische Nutzung von Verwaltungsdateien geschaffen.²⁾

Unternehmens- und Betriebstabellen

Aus dem Unternehmensregister werden Unternehmens- und Betriebstabellen erstellt. Dabei werden Ergebnisse nahezu über alle Wirtschaftszweige hinweg ausgewiesen. Land- und Forstwirtschaft, Fischerei und Fischzucht (Abschnitt A der WZ 2008) sowie öffentliche Verwaltungen (Abschnitt O der WZ 2008) sind derzeit ausgenommen.

1) Verordnung (EG) Nr. 177/2008 des Europäischen Parlaments und des Rates vom 20. Februar 2008 zur Schaffung eines gemeinsamen Rahmens für Unternehmensregister für statistische Zwecke und zur Aufhebung der Verordnung (EWG) Nr. 2186/93 des Rates (ABl. der EG Nr. L 61, S. 6).

2) Gesetz zur Durchführung der Verordnung (EWG) Nr. 2186/93 des Rates vom 22. Juli 1993 über die innergemeinschaftliche Koordinierung des Aufbaus von Unternehmensregistern für statistische Verwendungszwecke vom 16. Juni 1998 (BGBl. I S. 1300, 2903). Artikel 1 enthält das Gesetz über den Aufbau und die Führung eines Statistikregisters (Statistikregistergesetz – StatRegG).

Besonderheiten bei der Veröffentlichung von Daten zu Unternehmen (Unternehmenstabellen):

- Bei Unternehmen mit mehreren Betrieben entspricht die Wirtschaftszweiguordnung dem Schwerpunkt des Unternehmens.
- Die Anzahl der sozialversicherungspflichtig Beschäftigten der zugehörigen Betriebe wird beim Unternehmen summiert.

Besonderheiten bei der Veröffentlichung von Daten zu Betrieben (Betriebstabellen):

- Es werden auch Einbetriebsunternehmen erfasst, die keine sozialversicherungspflichtig Beschäftigten haben, jedoch über steuerbare Umsätze aus Lieferungen und Leistungen für das Berichtsjahr der zuletzt verarbeiteten Verwaltungsdatenlieferung (hier 2006) verfügen.
- Die in die Auswertung der Betriebe einbezogenen Wirtschaftszweige entsprechen jenen der Unternehmenstabellen. Durch das Vorhandensein von Masterbetrieben in den Dateien der Bundesagentur für Arbeit ist die tatsächliche Anzahl der Betriebe unterrepräsentiert. Die gegenteilige Wirkung kann entstehen, wenn die Bundesagentur für Arbeit in bestimmten Fällen mehrere Identifikationsnummern an denselben Betrieb vergibt. Durch derartige Effekte kann die Gruppierung nach Größenklassen der Beschäftigten verschoben sein.

Auswertung des Unternehmensregisters

Bei der Auswertung des Unternehmensregisters werden alle Unternehmen einbezogen, die im Berichtsjahr der zuletzt verarbeiteten Verwaltungsdatenlieferung (hier 2006) steuerbaren Umsatz aus Lieferungen und Leistungen und/oder sozialversicherungspflichtig Beschäftigte (ohne geringfügig Beschäftigte) zu einem Quartalsstichtag des Berichtsjahres (hier 2006) hatten, unabhängig davon, ob sie zu einem bestimmten späteren Stand des Unternehmensregisters (hier 31.12. 2008) noch wirtschaftlich aktiv waren oder nicht.

Entsprechend gilt für Betriebe: es werden alle Betriebe ausgewertet, die zu einem Quartalsstichtag des Berichtsjahres (hier 2006) über sozialversicherungspflichtig Beschäftigte verfügten.

Dieses Auswertungskonzept zielt auf eine Darstellung des Gesamtbestandes an Unternehmen und Betrieben in ähnlicher Form wie dies bislang klassisch durch Großzählungen erreicht wurde. Der Gesamtbestand an Wirtschaftseinheiten bezieht sich nicht auf den Auswertungs-

stichtag (hier zum 31.12. 2008). Basis sind vielmehr die zuletzt im Unternehmensregister verarbeiteten Verwaltungsdaten (hier zum Berichtsjahr 2006). Es ist zu berücksichtigen, dass durch Registerpflegearbeiten zum Teil Auswertungsmerkmale wie der Wirtschaftszweig oder der Gemeindeschlüssel sowie Betriebs-/ Unternehmenszusammenhänge fortgeschrieben wurden und nicht dem Stand der ursprünglichen Verwaltungsdatenlieferung entsprechen.

Abweichungen der Unternehmensregisterdaten gegenüber Fachstatistiken

Abweichungen von Angaben des Unternehmensregisters gegenüber einzelnen Fachstatistiken sind durch methodische Unterschiede bedingt. Sie können unter anderem darauf zurückgeführt werden, dass bei den Unternehmenstabellen zusätzlich Unternehmen ohne Umsatzsteuerpflicht, aber mit sozialversicherungspflichtig Beschäftigten berücksichtigt werden, während bei den Betriebstabellen auch Einbetriebsunternehmen ohne sozialversicherungspflichtig Beschäftigte, jedoch mit Umsatzsteuerpflicht gezählt werden. Dadurch weist das Unternehmensregister tendenziell mehr Unternehmen als die Umsatzsteuerstatistik und mehr Betriebe als die Bundesagentur für Arbeit aus.

Definitionen

Unternehmen

Ein Unternehmen wird in der amtlichen Statistik als kleinste rechtlich selbstständige Einheit definiert, die aus handels- bzw. steuerrechtlichen Gründen Bücher führt und eine jährliche Feststellung des Vermögensbestandes bzw. des Erfolgs der wirtschaftlichen Tätigkeit vornehmen muss. Das Unternehmen umfasst alle zugehörigen Betriebe. Auch freiberuflich Tätige werden als eigenständige Unternehmen registriert.

Einbetriebsunternehmen, Mehrbetriebsunternehmen und Mehrländerunternehmen

Ein Einbetriebsunternehmen liegt vor, wenn das Unternehmen lediglich aus einem einzigen Betrieb, mit Standort am Sitz des Unternehmens besteht. Wenn das Unternehmen aus mindestens zwei örtlich getrennten Betrieben in demselben Bundesland besteht, spricht man von einem Mehrbetriebsunternehmen. Befindet sich dagegen mindestens ein Betrieb eines Unternehmens in einem anderen Bundesland, so handelt es sich um ein Mehrländerunternehmen.

Betrieb

Ein Betrieb ist eine Niederlassung an einem bestimmten Ort. Zu dem Betrieb zählen zusätzlich örtlich und organi-

satorisch angegliederte Betriebsteile. Es muss mindestens ein Beschäftigter im Auftrag des Unternehmens arbeiten. Betriebe werden nach ihrer Zugehörigkeit zu Mehrbetriebsunternehmen bzw. Mehrländerunternehmen unterschieden.

Masterbetrieb

Betriebe eines Unternehmens mit derselben wirtschaftlichen Tätigkeit und in derselben Gemeinde können in dem Material der Bundesagentur für Arbeit zu einem Masterbetrieb zusammengefasst werden. Die sozialversicherungspflichtig Beschäftigten der einem Masterbetrieb zugeordneten Betriebe werden bei dem Masterbetrieb gebündelt ausgewiesen.

Sozialversicherungspflichtig Beschäftigte

Zu den sozialversicherungspflichtig Beschäftigten zählen alle Arbeitnehmer einschließlich der Auszubildenden, die kranken-, renten-, pflegeversicherungspflichtig und/oder beitragspflichtig nach dem Recht der Arbeitsförderung sind oder für die von den Arbeitgebern Beitragsanteile nach dem Recht der Arbeitsförderung zu entrichten sind. Angaben über Betriebe mit sozialversicherungspflichtig Beschäftigten werden von der Bundesagentur für Arbeit jährlich übermittelt. In den gelieferten Daten sind diejenigen Betriebe enthalten, in denen zum Stichtag 31.12. sozialversicherungspflichtig Beschäftigte tätig waren. Darüber hinaus sind Angaben zu solchen Betrieben enthalten, in welchen zwar zum Stichtag keine, jedoch mindestens in einem der übrigen Quartals-Stichtage sozialversicherungspflichtig Beschäftigte arbeiteten. Angaben zu geringfügig Beschäftigten werden durch die Bundesagentur für Arbeit nicht zur Verfügung gestellt.

Steuerbarer Umsatz

Der steuerbare Umsatz im Unternehmensregister umfasst die Lieferungen und Leistungen des Unternehmens. Informationen über Unternehmen mit steuerbarem Umsatz aus Lieferungen und Leistungen werden von den Finanzbehörden zusammen mit den Angaben zur Umsatzsteuerstatistik jährlich übersandt. In dem Liefermaterial sind alle umsatzsteuerpflichtigen Unternehmen enthalten, die im jeweiligen Berichtsjahr Umsatzsteuer-Voranmeldungen in Deutschland abgegeben haben und deren Jahresumsatz im Berichtsjahr mindestens 17 500 Euro beträgt.

Wirtschaftssystematische Zuordnung

Die branchenbezogene Einordnung von Unternehmen und Betrieben des Unternehmensregisters basiert auf der Klassifikation der Wirtschaftszweige. Bis zum Bezugsjahr 2005 sind die Ergebnisse nach der WZ 2003 dargestellt.

Im Jahr 2008 wurde eine überarbeitete Systematik der Wirtschaftszweige eingeführt (Klassifikation der Wirtschaftszweige, Ausgabe 2008 – WZ 2008).³⁾ In diesem Jahr (Bezugsjahr 2006) werden die Daten des Unternehmensregisters einmalig sowohl nach der Klassifikation der Wirtschaftszweige Ausgabe 2003 (WZ 2003) als auch nach der Ausgabe 2008 (WZ 2008) veröffentlicht.

Der Schwerpunkt in der laufenden Pflege der Haupttätigkeit der Unternehmen im Unternehmensregister liegt bei der neuen Wirtschaftszweigsystematik. Die Veröffentlichung von Ergebnissen nach der WZ 2003 steht unter dem Vorbehalt der eingeschränkten Pflege der WZ 2003 im Register. Dies ist bei einem Vergleich der Daten – auch gegenüber dem Vorjahr – zu berücksichtigen.

Die abweichenden Fallzahlen in den Unternehmens- und Betriebstabellen nach WZ 2003 und WZ 2008 sind auf Änderungen in der Gliederung der WZ 2008 gegenüber der WZ 2003 zurückzuführen. Dabei gelangten Tätigkeiten, die nach der WZ 2003 außerhalb der dargestellten Wirtschaftsbereiche lagen (Gewerbliche Wirtschaft sowie öffentliche und private Dienstleistungen - ohne öffentliche Verwaltung) in den Darstellungsbereich, und umgekehrt.

Qualität

Qualitätskriterien

In Anlehnung an das Europäische Statistische System benutzt die amtliche Statistik bestimmte Kriterien, die zu einer Bewertung der Qualität statistischer Ergebnisse dienen können. Dadurch sollen dem Nutzer transparente Informationen zu den Daten des Unternehmensregisters zur Verfügung gestellt werden. Die Qualität des Unternehmensregisters kann vorwiegend anhand der Kriterien „Genauigkeit“ sowie „Aktualität und Pünktlichkeit“ gemessen werden.

Genauigkeit

Daten aus dem Unternehmensregister stimmen im Allgemeinen nicht exakt mit den aus statistischen Erhebun-

3) Verordnung (EG) Nr. 1893/2006 des Europäischen Parlaments und des Rates vom 20. Dezember 2006 zur Aufstellung der statistischen Systematik der Wirtschaftszweige NACE Revision 2 (ABl. der EU Nr. L 393 S. 1).

gen gewonnenen Werten zu den Einheiten und Merkmalen überein. Die Qualität der im Unternehmensregister abgelegten Angaben wird größtenteils von der Datenlage in den Verwaltungen bestimmt. Mit Hilfe der Zusammenführung von Daten aus verschiedenen Quellen und der kombinierten Plausibilisierung wird die Qualität der Angaben im Unternehmensregister insgesamt verbessert. Zusätzlich werden die Daten des Unternehmensregisters einer Revision unterzogen, wenn diese durch Rückflüsse von Informationen aus laufenden Erhebungen aktualisiert werden. Insofern trägt das Unternehmensregister dem Anspruch einer bestmöglichen Genauigkeit im Hinblick auf statistische Erhebungen Rechnung.

Aktualität und Pünktlichkeit

Die Zeitdifferenz zwischen dem Berichtszeitpunkt und dem Zeitpunkt, zu dem Daten aus dem Unternehmensregister planmäßig für die Nutzer verfügbar werden, nimmt Bezug auf das Kriterium der Aktualität und Pünktlichkeit. Im Unternehmensregister lagen im Sommer 2008 Angaben aus administrativen Quellen zum Berichtsjahr 2006 bzw. zum Berichtsstichtag 31.12.2006 vor. Bis Ende 2008 wurden diese Daten kontinuierlich verbessert, so dass für eine Veröffentlichung ein Datenabzug am 31.12.2008 aus dem Unternehmensregister erfolgte.

Zeichenerklärungen und Abkürzungen

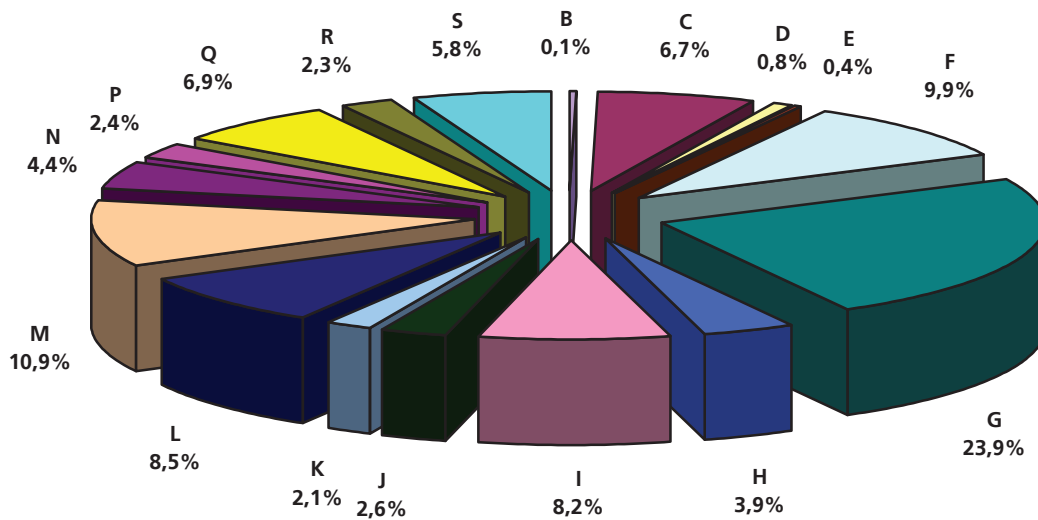
—	= nichts
•	= Zahlenangabe kann aus Geheimhaltungsgründen nicht veröffentlicht werden
a.n.g.	= anderweitig nicht genannt
chem.	= chemischen
sonst.	= sonstige / sonstigen
u.ä. / u.Ä.	= und ähnliche / und Ähnliche
F u. E	= Forschung und Entwicklung
GH	= Großhandel
Herst. v.	= Herstellung von
Primärf.	= Primärformen
SV-Besch.	= Sozialversicherungspflichtig Beschäftigte

Abweichungen in den Summen sind in der Regel auf das Runden der Einzelpositionen zurückzuführen.

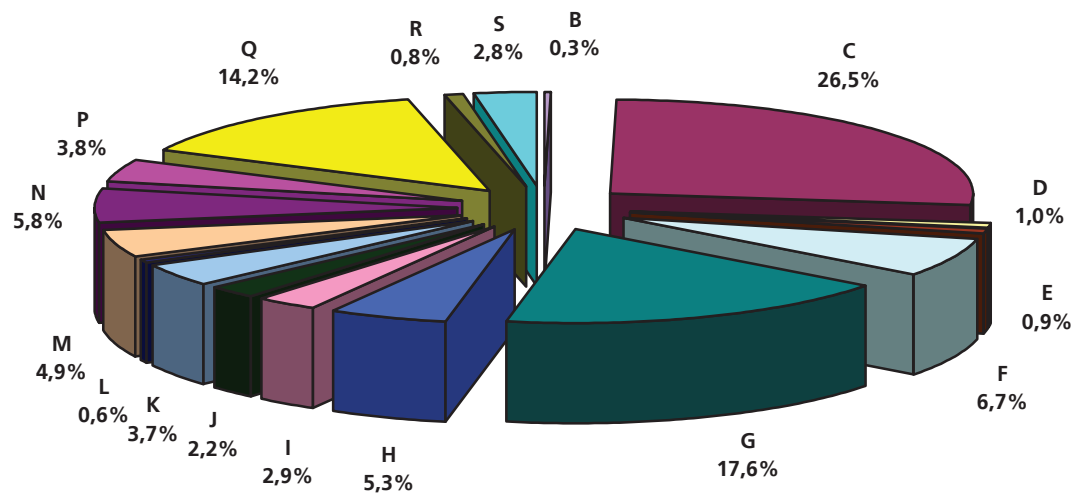
Fachlich Verantwortliche:

Uwe Mahnecke Fachgebietsleiter Tel. 0511 9898 – 1322
Uwe Rode Teamleiter Tel. 0511 9898 – 3335

1.1 Betriebe nach Wirtschaftsabschnitten 2006
 Prozentuale Anteile der niedersächsischen Betriebe gegliedert nach ausgewählten
 Wirtschaftsabschnitten (Gesamtzahl: 321 660 Betriebe)



1.2 SV-Beschäftigtenzahl der Betriebe nach Wirtschaftsabschnitten 2006
 Prozentuale Anteile der SV-Beschäftigtenzahl der niedersächsischen Betriebe gegliedert nach
 ausgewählten Wirtschaftsabschnitten
 (Gesamtzahl: 2 149 971 SV-Beschäftigte - ohne Beamte)

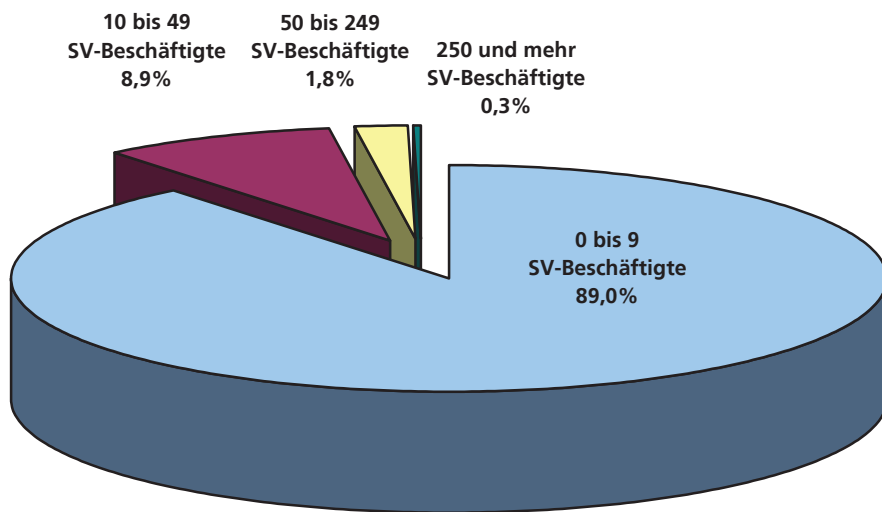


Wirtschaftsabschnitte:

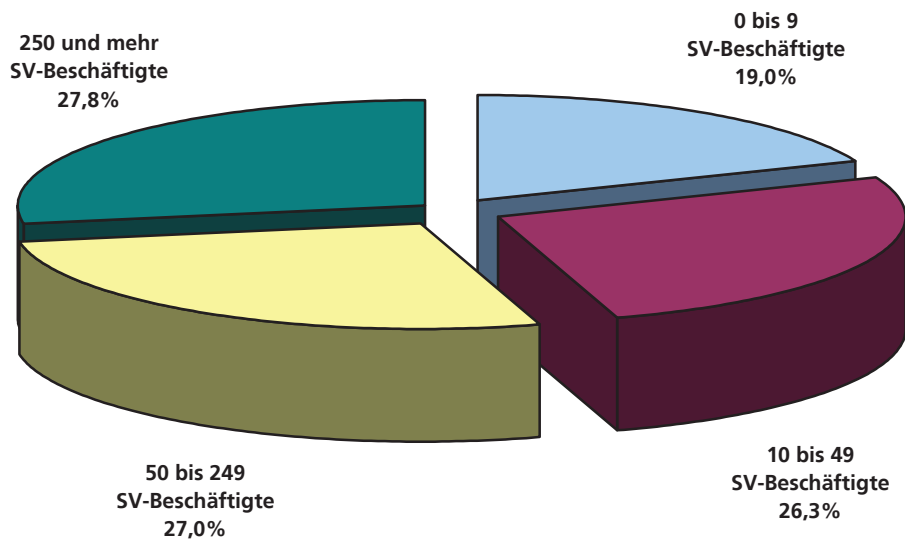
B	Bergbau u. Gewinnung v. Steinen u. Erden	K	Erbringung v. Finanz- u. Versicherungsdienstleistungen
C	Verarbeitendes Gewerbe	L	Grundstücks- u. Wohnungswesen
D	Energieversorgung	M	Erbringung v. freiberuflichen, wissenschaftlichen u. technischen Dienstleistungen
E	Wasserversorgung; Abwasser- u. Abfallentsorgung u. Beseitigung v. Umweltverschmutzungen	N	Erbringung v. sonstigen wirtschaftlichen Dienstleistungen
F	Baugewerbe	P	Erziehung u. Unterricht
G	Handel; Instandhaltung u. Reparatur v. Kfz	Q	Gesundheits- u. Sozialwesen
H	Verkehr u. Lagerei	R	Kunst, Unterhaltung u. Erholung
I	Gastgewerbe	S	Erbringung v. sonstigen Dienstleistungen
J	Information u. Kommunikation		

Nicht nachgewiesen werden: A = Land- u. Forstwirtschaft, Fischerei sowie O = Öffentliche Verwaltung, Verteidigung; Sozialversicherung

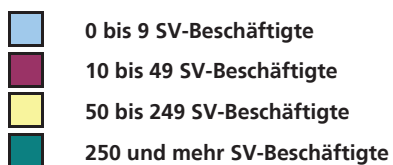
2.1 Betriebe nach Beschäftigtengrößenklassen 2006
 Prozentuale Anteile der niedersächsischen Betriebe gegliedert nach
 Beschäftigtengrößenklassen (Gesamtzahl: 321 660 Betriebe)



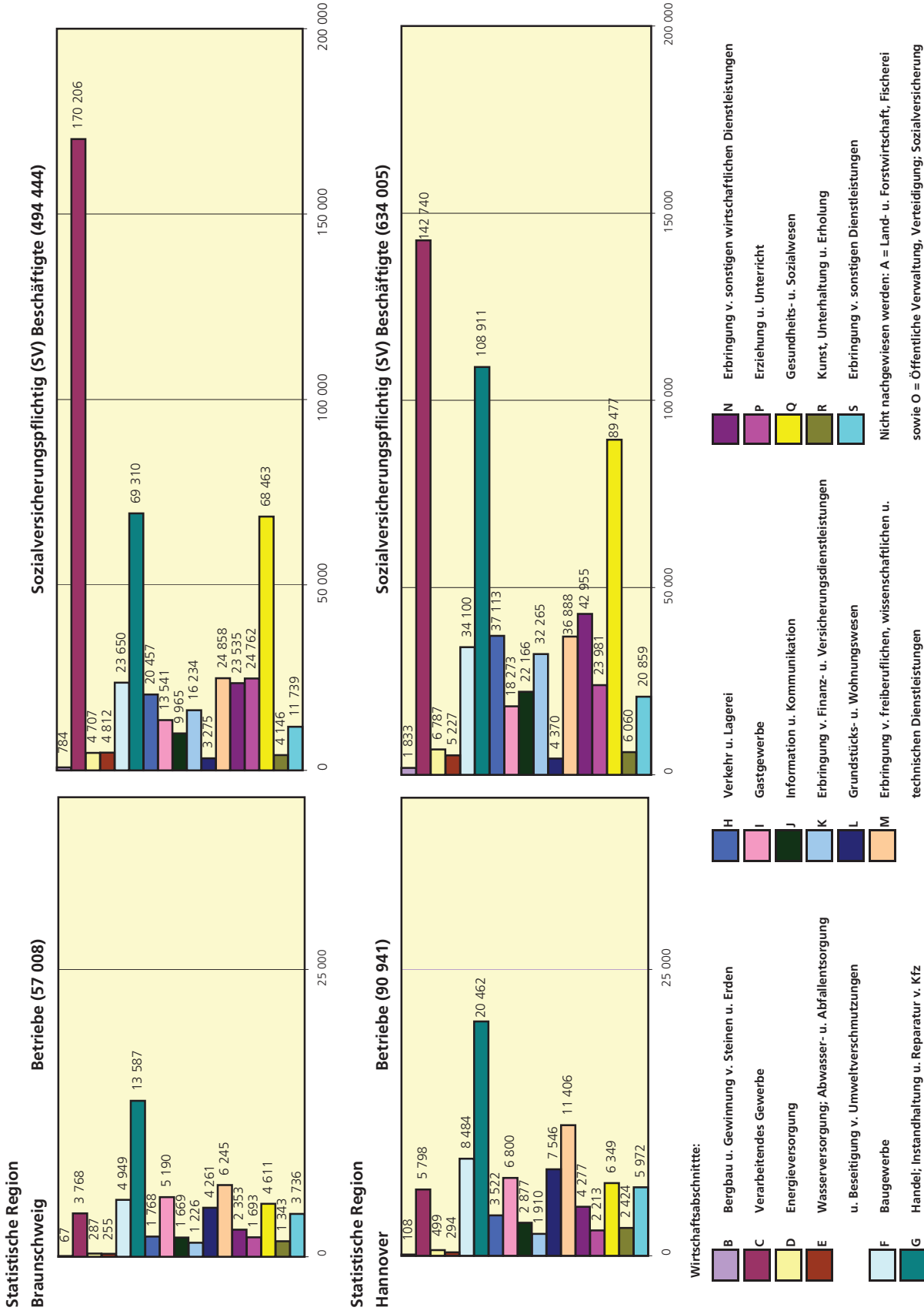
2.2 SV-Beschäftigtenzahl der Betriebe nach Beschäftigtengrößenklassen 2006
 Prozentuale Anteile der SV-Beschäftigtenzahl der niedersächsischen Betriebe gegliedert nach
 Beschäftigtengrößenklassen (Gesamtzahl: 2 149 971 SV-Beschäftigte - ohne Beamte)



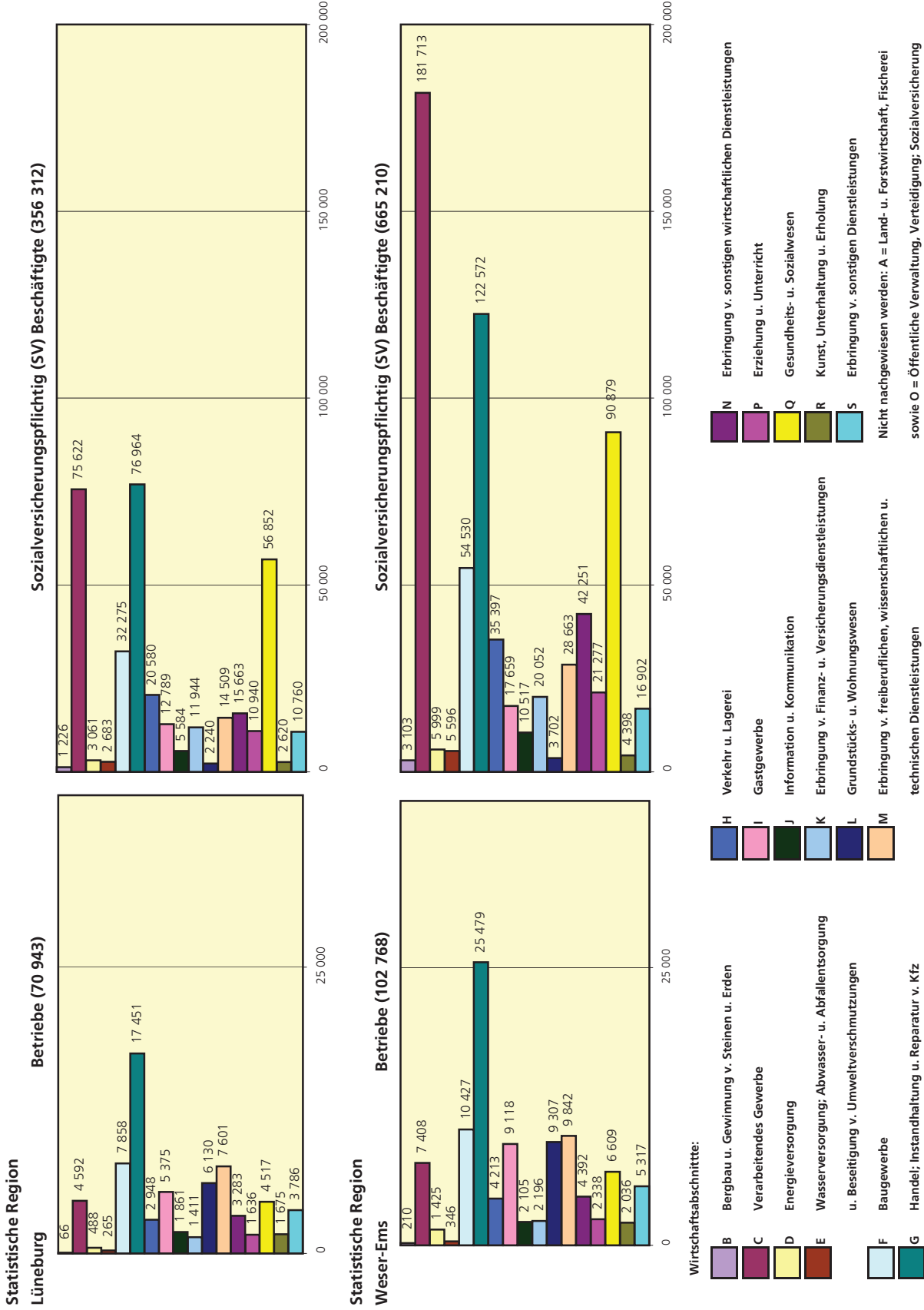
Sozialversicherungspflichtig (SV) Beschäftigte in Betrieben mit:



3.1 Betriebe und SV-Beschäftigte nach statistischen Regionen und ausgewählten Wirtschaftsabschnitten 2006 (Gesamtzahl: 321 660 Betriebe und 2 149 971 SV-Beschäftigte)



3.1 Betriebe und SV-Beschäftigte nach statistischen Regionen und ausgewählten Wirtschaftsabschnitten 2006
(Gesamtzahl: 321 660 Betriebe und 2 149 971 SV-Beschäftigte)



1. Betriebe und sozialversicherungspflichtig Beschäftigte nach Wirtschaftsabschnitten, statistischen Regionen,

Statistische Region Kreisfreie Stadt Landkreis Gemeinde Land	Merkmal	Insgesamt	davon in							
			B Bergbau u. Gewinn. v. Steinen u. Erden	C Verarb. Gewerbe	D Energie- ver- sorgung	E Wasser- vers.; Abw. Abfall., Um- weltversch.	F Bau- gewerbe	G Handel; Instandhal- tung u. Rep. v. Kfz	H Verkehr u. Lagererei	I Gast- gewerbe
		Anzahl								
1 Statistische Region Braunschweig	Betriebe	57 008	67	3 768	287	255	4 949	13 587	1 768	5 190
	SV-Besch.	494 444	784	170 206	4 707	4 812	23 650	69 310	20 457	13 541
101 Braunschweig, Stadt	Betriebe	9 917	4	496	6	27	638	2 151	326	755
	SV-Besch.	97 133	.	20 594	.	654	3 896	16 578	5 022	2 104
102 Salzgitter, Stadt	Betriebe	2 914	2	182	9	11	236	753	99	291
	SV-Besch.	43 389	.	23 994	.	403	1 194	3 805	2 172	553
103 Wolfsburg, Stadt	Betriebe	3 286	3	155	11	7	237	787	93	343
	SV-Besch.	86 829	.	56 762	.	181	1 714	5 885	2 787	1 445
151 Landkreis Gifhorn	Betriebe	4 938	8	286	29	17	557	1 200	163	448
	SV-Besch.	28 414	47	6 317	99	257	2 644	5 444	1 040	717
151001 Adenbüttel	Betriebe	50	-	3	-	-	8	12	1	3
	SV-Besch.	40	-	.	-	-	19	12	.	.
151002 Barwedel	Betriebe	17	-	2	-	-	3	5	2	2
	SV-Besch.	.	-	.	-	-	8	.	.	.
151003 Bergfeld	Betriebe	8	-	-	-	-	-	2	-	3
	SV-Besch.	5	-	-	-	-	-	.	-	.
151004 Bokendorf	Betriebe	17	-	-	-	-	6	6	1	1
	SV-Besch.	23	-	-	-	-
151005 Brome, Flecken	Betriebe	100	-	2	2	1	10	29	2	12
	SV-Besch.	287	-	.	.	.	25	140	.	14
151006 Calberlah	Betriebe	83	-	4	-	-	8	21	5	5
	SV-Besch.	183	-	24	-	-	.	54	.	4
151007 Dedelstorf	Betriebe	28	-	3	-	-	8	1	3	4
	SV-Besch.	101	-	.	-	-	20	.	.	.
151008 Ehra-Lessien	Betriebe	35	-	3	-	-	4	6	2	7
	SV-Besch.	64	-	.	-	-	.	6	.	3
151009 Gifhorn, Stadt	Betriebe	1 479	-	68	4	7	139	360	28	141
	SV-Besch.	14 681	-	3 049	.	200	910	2 383	281	346
151010 Groß Oesingen	Betriebe	79	1	5	3	-	14	20	5	6
	SV-Besch.	237	.	.	.	-	64	32	24	3
151011 Hankensbüttel	Betriebe	179	1	14	-	-	19	50	2	20
	SV-Besch.	1 161	.	480	-	-	70	240	.	18
151012 Hillerse	Betriebe	77	-	5	-	-	13	19	3	7
	SV-Besch.	157	-	32	-	-	27	40	.	.
151013 Isenbüttel	Betriebe	210	-	15	-	-	30	47	10	24
	SV-Besch.	945	-	277	-	-	130	140	78	60
151014 Jembke	Betriebe	24	-	2	1	-	2	1	5	2
	SV-Besch.	89	-	.	.	-
151015 Leiferde	Betriebe	115	-	4	-	2	12	25	6	5
	SV-Besch.	362	-	12	-	.	33	42	.	.
151016 Meine	Betriebe	264	-	16	-	1	31	72	8	15
	SV-Besch.	843	-	25	-	.	86	333	141	16
151017 Meinersen	Betriebe	251	-	18	2	-	39	57	10	22
	SV-Besch.	727	-	84	.	-	86	153	30	28
151018 Müden (Aller)	Betriebe	166	-	11	3	-	19	47	4	13
	SV-Besch.	608	-	34	.	-	59	287	33	.
151019 Obernholz	Betriebe	29	-	1	2	-	4	4	2	3
	SV-Besch.	51	-	.	.	-
151020 Osloß	Betriebe	36	-	2	-	-	3	7	-	4
	SV-Besch.	62	-	.	-	-	.	13	-	5
151021 Parsau	Betriebe	46	-	4	-	-	4	10	1	3
	SV-Besch.	64	-	31	-	-	.	3	.	.
151022 Ribbesbüttel	Betriebe	43	-	3	-	1	4	10	1	4
	SV-Besch.	62	-	.	-	.	25	7	.	.
151023 Rötgesbüttel	Betriebe	50	-	3	-	-	8	12	3	3
	SV-Besch.	104	-	35	-	-	.	21	.	.
151024 Rühren	Betriebe	61	-	5	-	-	10	12	2	9
	SV-Besch.	130	-	.	-	-	.	43	.	13

kreisfreien Städten, Landkreisen und Gemeinden in Niedersachsen 2006

den Wirtschaftsabschnitten									Merkmal	Statistische Region Kreisfreie Stadt Landkreis Gemeinde Land
J	K	L	M	N	P	Q	R	S		
Informa- tion u. Kommuni- kation	Erbr. von Finanz- u. Versicher. Dienstl.	Grundst. u. Wohnungs- wesen	Erbr.v.frei- berufl.,wiss. u.techn. Dienstl.	Erbr. von sonst. wirtsch. Dienstl.	Erziehung u. Unterricht	Gesund- heits-u. Sozial- wesen	Kunst, Unterhal- tung u. Erholung	Erbr.von sonst. Dienstl.		
Anzahl										
1 669	1 226	4 261	6 245	2 353	1 693	4 611	1 343	3 736	Betriebe	1 Statistische Region Braunschweig
9 965	16 234	3 275	24 858	23 535	24 762	68 463	4 146	11 739	SV-Besch.	
440	209	866	1 594	449	316	794	248	598	Betriebe	101 Braunschweig,Stadt
3 432	6 705	912	7 267	7 563	6 600	11 336	1 242	2 302	SV-Besch.	
62	55	165	222	131	115	282	75	224	Betriebe	102 Salzgitter,Stadt
723	385	203	861	1 205	3 230	3 627	138	536	SV-Besch.	
110	72	262	340	145	94	324	72	231	Betriebe	103 Wolfsburg,Stadt
1 677	636	598	2 983	4 005	1 135	4 263	490	1 727	SV-Besch.	
142	122	374	482	206	169	342	100	293	Betriebe	151 Landkreis Gifhorn
213	928	84	3 223	730	1 228	4 472	170	801	SV-Besch.	
2	-	6	6	1	2	1	2	3	Betriebe	151001 Adenbüttel
.	-	SV-Besch.	
-	-	2	-	-	-	-	-	1	Betriebe	151002 Barwedel
-	-	.	-	-	-	-	-	.	SV-Besch.	
2	-	-	1	-	-	-	-	-	Betriebe	151003 Bergfeld
.	-	-	.	-	-	-	-	-	SV-Besch.	
-	-	1	-	-	-	1	1	-	Betriebe	151004 Bokensdorf
-	-	.	-	-	-	.	.	-	SV-Besch.	
-	4	5	6	4	2	10	4	7	Betriebe	151005 Brome,Flecken
-	17	.	8	.	.	39	.	15	SV-Besch.	
4	1	7	6	4	5	4	4	5	Betriebe	151006 Calberlah
.	18	.	.	SV-Besch.	
-	-	1	2	1	-	2	2	1	Betriebe	151007 Dedelstorf
-	-	.	.	.	-	.	.	.	SV-Besch.	
1	-	2	1	2	2	3	-	2	Betriebe	151008 Ehra-Lessien
.	-	-	.	SV-Besch.	
31	33	133	156	51	52	154	28	94	Betriebe	151009 Gifhorn,Stadt
76	502	.	2 239	341	691	3 109	80	365	SV-Besch.	
1	5	2	6	3	2	1	1	4	Betriebe	151010 Groß Oesingen
.	10	SV-Besch.	
2	8	9	12	4	8	13	4	13	Betriebe	151011 Hankensbüttel
.	.	.	27	.	61	114	.	33	SV-Besch.	
1	1	6	6	4	4	4	1	3	Betriebe	151012 Hillerse
.	11	.	.	SV-Besch.	
7	4	17	19	7	8	9	3	10	Betriebe	151013 Isenbüttel
.	18	3	116	9	55	29	.	25	SV-Besch.	
-	1	1	2	-	1	4	-	2	Betriebe	151014 Jembke
-	-	.	.	-	.	19	-	.	SV-Besch.	
4	4	11	15	7	2	10	-	8	Betriebe	151015 Leiferde
.	28	.	.	12	.	65	-	29	SV-Besch.	
8	4	20	30	11	8	15	6	19	Betriebe	151016 Meine
.	20	5	29	22	18	108	.	27	SV-Besch.	
6	4	15	25	10	9	17	3	14	Betriebe	151017 Meinersen
.	.	8	50	13	53	170	.	.	SV-Besch.	
3	7	16	18	6	4	6	1	8	Betriebe	151018 Müden (Aller)
.	57	5	18	.	25	54	.	31	SV-Besch.	
2	-	4	3	3	-	1	-	-	Betriebe	151019 Obernholz
.	-	.	.	.	-	.	-	-	SV-Besch.	
4	1	3	8	-	1	2	-	1	Betriebe	151020 Osloß
.	.	.	7	-	.	.	-	.	SV-Besch.	
1	3	6	2	1	3	2	2	4	Betriebe	151021 Parsau
.	7	SV-Besch.	
2	1	-	6	3	1	2	-	5	Betriebe	151022 Ribbesbüttel
.	.	-	-	5	SV-Besch.	
3	1	2	5	5	-	2	2	1	Betriebe	151023 Rötgesbüttel
.	-	.	.	.	SV-Besch.	
4	3	2	4	1	2	3	-	4	Betriebe	151024 Rühren
.	8	12	-	8	SV-Besch.	

1. Betriebe und sozialversicherungspflichtig Beschäftigte nach Wirtschaftsabschnitten, statistischen Regionen,

Statistische Region Kreisfreie Stadt Landkreis Gemeinde Land	Merkmal	Insgesamt	davon in							
			B Bergbau u. Gewinn. v. Steinen u. Erden	C Verarb. Gewerbe	D Energie- ver- sorgung	E Wasser- vers.; Abw. Abfall., Um- weltversch.	F Bau- gewerbe	G Handel; Instandhal- tung u. Rep. v. Kfz	H Verkehr u. Lagererei	I Gast- gewerbe
			Anzahl							
151025 Sassenburg	Betriebe	200	5	8	2	1	27	44	9	19
	SV-Besch.	672	.	16	.	.	74	202	49	30
151026 Schönewörde	Betriebe	13	-	-	-	-	2	5	-	-
	SV-Besch.	22	-	-	-	-	.	.	-	.
151027 Schwülper	Betriebe	230	-	13	1	1	22	57	7	10
	SV-Besch.	550	-	55	.	.	49	239	46	7
151028 Sprakensehl	Betriebe	40	-	6	-	-	4	5	1	8
	SV-Besch.	163	-	.	-	-	21	11	.	.
151029 Steinhorst	Betriebe	49	1	8	-	-	3	13	-	4
	SV-Besch.	70	.	10	-	-	.	13	-	.
151030 Tappenbeck	Betriebe	16	-	-	-	-	2	2	3	2
	SV-Besch.	.	-	-	-	-
151031 Tiddische	Betriebe	20	-	3	2	-	4	1	2	1
	SV-Besch.	89	-	8	.	-	15	.	.	.
151032 Tülow	Betriebe	30	-	4	2	-	2	4	-	2
	SV-Besch.	137	-	36	.	-	.	10	-	.
151033 Ummern	Betriebe	32	-	3	-	-	6	8	2	1
	SV-Besch.	61	-	.	-	-	24	.	.	.
151034 Vordorf	Betriebe	75	-	3	-	-	12	18	4	4
	SV-Besch.	80	-	8	-	-	15	.	15	.
151035 Wagenhoff	Betriebe	25	-	1	-	-	4	4	5	2
	SV-Besch.	70	-	.	-	-
151036 Wahrenholz	Betriebe	88	-	4	2	1	9	20	5	10
	SV-Besch.	571	-	.	.	.	71	94	.	13
151037 Wasbüttel	Betriebe	28	-	2	-	-	7	5	-	2
	SV-Besch.	33	-	.	-	-	.	7	-	.
151038 Wesendorf	Betriebe	132	-	5	2	2	11	33	5	14
	SV-Besch.	485	-	20	.	.	83	103	38	19
151039 Weyhausen	Betriebe	79	-	2	-	-	7	23	1	11
	SV-Besch.	530	-	.	-	-	161	129	.	41
151040 Wittingen, Stadt	Betriebe	396	-	30	1	-	34	113	10	39
	SV-Besch.	3 421	-	1 630	.	-	370	574	68	42
151041 Diderse	Betriebe	38	-	1	-	-	3	10	3	1
	SV-Besch.	111	-	.	-	-
152 Landkreis Göttingen	Betriebe	10 290	8	684	45	34	794	2 354	303	703
	SV-Besch.	80 815	100	17 450	397	512	3 896	11 628	3 534	2 545
152001 Adelebsen, Flecken	Betriebe	223	-	13	1	2	24	57	11	12
	SV-Besch.	1 088	-	326	.	.	55	168	25	6
152002 Bilshausen	Betriebe	85	2	9	1	-	14	16	4	5
	SV-Besch.	619	.	446	.	-	26	26	.	.
152003 Bodensee	Betriebe	37	-	6	-	-	10	8	3	2
	SV-Besch.	140	-	.	-	-	32	.	.	.
152004 Bovenden, Flecken	Betriebe	451	-	35	3	2	42	106	9	17
	SV-Besch.	1 799	-	299	.	.	114	624	59	50
152005 Bühren	Betriebe	17	-	2	-	-	3	6	-	2
	SV-Besch.	26	-	.	-	-	.	.	-	.
152006 Dransfeld, Stadt	Betriebe	185	-	15	1	-	22	51	4	10
	SV-Besch.	857	-	155	.	-	79	121	26	17
152007 Duderstadt, Stadt	Betriebe	944	1	71	7	1	133	236	26	57
	SV-Besch.	5 694	.	1 396	67	.	735	995	171	244
152008 Ebergötzen	Betriebe	93	-	12	-	-	13	15	2	4
	SV-Besch.	272	-	36	-	-	20	45	.	.
152009 Friedland	Betriebe	236	-	15	2	1	30	42	6	19
	SV-Besch.	745	-	129	.	.	128	134	53	38
152010 Gieboldehausen, Flecken	Betriebe	162	-	9	-	1	24	48	8	9
	SV-Besch.	605	-	37	-	.	150	171	.	16
152011 Gleichen	Betriebe	290	1	25	1	1	30	48	5	18
	SV-Besch.	815	.	187	.	.	145	70	.	27

kreisfreien Städten, Landkreisen und Gemeinden in Niedersachsen 2006

den Wirtschaftsabschnitten										Merkmal	Statistische Region Kreisfreie Stadt Landkreis Gemeinde Land
J Informa- tion u. Kommuni- kation	K Erbr. von Finanz- u. Versicher. Dienstl.	L Grundst. u. Wohnungs- wesen	M Erbr.v.frei- berufl.,wiss. u.techn. Dienstl.	N Erbr. von sonst. wirtsch. Dienstl.	P Erziehung u. Unterricht	Q Gesund- heits-u. Sozial- wesen	R Kunst, Unterhal- tung u. Erholung	S Erbr.von sonst. Dienstl.			
Anzahl											
7	1	11	19	15	8	10	6	8	Betriebe	151025 Sassenburg	
.	.	.	52	73	19	105	5	12	SV-Besch.		
1	-	-	1	2	2	-	-	-	Betriebe	151026 Schönewörde	
.	-	-	.	.	.	-	-	-	SV-Besch.		
11	6	22	33	13	7	7	8	12	Betriebe	151027 Schwülper	
.	.	.	16	14	41	39	.	17	SV-Besch.		
2	1	3	5	1	2	1	-	1	Betriebe	151028 Sprakensehl	
.	-	.	SV-Besch.		
2	1	4	4	3	3	2	-	1	Betriebe	151029 Steinhorst	
.	-	.	SV-Besch.		
-	-	2	3	2	-	-	-	-	Betriebe	151030 Tappenbeck	
-	-	.	.	.	-	-	-	-	SV-Besch.		
-	-	1	1	-	-	-	3	2	Betriebe	151031 Tiddische	
-	-	.	.	-	-	-	.	.	SV-Besch.		
1	3	5	2	2	1	-	-	2	Betriebe	151032 Tülau	
.	4	-	-	.	SV-Besch.		
2	1	1	1	4	1	-	1	1	Betriebe	151033 Ummern	
.	-	.	.	SV-Besch.		
4	1	7	9	7	3	-	1	2	Betriebe	151034 Vordorf	
.	.	.	.	10	.	-	.	.	SV-Besch.		
2	1	-	2	1	2	-	1	-	Betriebe	151035 Wagenhoff	
.	.	-	.	.	.	-	.	-	SV-Besch.		
-	3	4	9	4	4	4	1	8	Betriebe	151036 Wahrenholz	
-	9	.	46	6	16	.	.	19	SV-Besch.		
1	2	1	1	-	3	1	-	3	Betriebe	151037 Wasbüttel	
.	.	.	.	-	.	.	-	.	SV-Besch.		
2	2	6	16	7	3	11	3	10	Betriebe	151038 Wesendorf	
.	.	.	8	37	32	40	.	15	SV-Besch.		
3	3	7	5	2	1	6	3	5	Betriebe	151039 Weyhausen	
.	13	44	.	14	SV-Besch.		
11	12	26	28	15	12	32	8	25	Betriebe	151040 Wittingen,Stadt	
5	79	.	86	97	56	295	.	83	SV-Besch.		
5	-	3	4	-	1	2	1	4	Betriebe	151041 Ditterse	
.	-	.	.	-	SV-Besch.		
321	211	898	1 315	401	338	901	251	729	Betriebe	152 Landkreis Göttingen	
2 128	3 262	433	4 756	3 206	6 595	17 165	778	2 430	SV-Besch.		
6	5	13	27	6	8	15	6	17	Betriebe	152001 Adelebsen,Flecken	
.	.	.	46	.	33	124	.	21	SV-Besch.		
2	2	5	6	3	3	7	-	6	Betriebe	152002 Bilshausen	
.	.	.	7	.	.	57	-	3	SV-Besch.		
-	1	2	3	-	1	1	-	-	Betriebe	152003 Bodensee	
-	.	.	.	-	.	.	-	-	SV-Besch.		
12	11	41	61	22	20	34	9	27	Betriebe	152004 Bovenden,Flecken	
25	30	18	42	82	94	316	.	26	SV-Besch.		
-	-	-	1	2	-	-	1	-	Betriebe	152005 Bühren	
-	-	-	.	.	-	-	.	-	SV-Besch.		
1	3	18	17	8	5	14	-	16	Betriebe	152006 Dransfeld,Stadt	
.	.	5	29	7	35	129	-	98	SV-Besch.		
13	18	87	79	33	23	75	21	63	Betriebe	152007 Duderstadt,Stadt	
112	311	.	221	40	177	994	37	165	SV-Besch.		
6	4	5	11	4	3	5	2	7	Betriebe	152008 Ebergötzen	
.	7	.	18	.	.	56	.	25	SV-Besch.		
3	3	15	23	11	12	21	10	23	Betriebe	152009 Friedland	
.	.	.	18	10	45	135	.	17	SV-Besch.		
1	4	16	14	5	2	12	3	6	Betriebe	152010 Gieboldehausen,Flecken	
.	21	5	18	8	.	93	.	9	SV-Besch.		
12	3	17	50	10	17	16	12	24	Betriebe	152011 Gleichen	
.	7	5	87	8	64	156	.	28	SV-Besch.		

1. Betriebe und sozialversicherungspflichtig Beschäftigte nach Wirtschaftsabschnitten, statistischen Regionen,

Statistische Region Kreisfreie Stadt Landkreis Gemeinde Land	Merkmal	Insgesamt	davon in							
			B Bergbau u. Gewinn. v. Steinen u. Erden	C Verarb. Gewerbe	D Energie- ver- sorgung	E Wasser- vers.; Abw. Abfall., Um- weltversch.	F Bau- gewerbe	G Handel; Instandhal- tung u. Rep. v. Kfz	H Verkehr u. Lagererei	I Gast- gewerbe
		Anzahl								
152012 Göttingen, Stadt	Betriebe	5 269	-	287	16	14	186	1 151	146	379
	SV-Besch.	55 417	-	10 516	243	399	1 306	7 224	1 942	1 789
152013 Jühnde	Betriebe	20	1	2	3	-	1	3	-	1
	SV-Besch.	26	.	.	.	-	.	.	-	.
152014 Krebeck	Betriebe	24	-	5	-	-	6	3	-	2
	SV-Besch.	32	-	9	-	-	.	.	-	.
152015 Landolfshausen	Betriebe	33	-	4	1	-	3	10	-	2
	SV-Besch.	51	-	.	.	-	.	14	-	.
152016 Hann. Münden, Stadt	Betriebe	1 041	1	79	2	5	73	303	30	101
	SV-Besch.	7 266	.	2 915	.	52	330	1 153	155	202
152017 Niemetal	Betriebe	54	-	-	-	-	11	14	1	2
	SV-Besch.	99	-	-	-	-	52	9	.	.
152018 Obernfeld	Betriebe	22	-	2	-	-	8	3	1	2
	SV-Besch.	78	-	.	-	-	63	.	.	.
152019 Rhumspringe	Betriebe	58	-	4	1	1	9	12	3	7
	SV-Besch.	243	-	.	.	.	65	59	.	.
152020 Rollshausen	Betriebe	31	-	1	-	1	2	14	1	2
	SV-Besch.	71	-	.	-	.	.	29	.	.
152021 Rosdorf	Betriebe	507	1	38	3	2	60	98	23	25
	SV-Besch.	2 535	.	420	.	.	285	404	186	90
152022 Rüdershausen	Betriebe	31	-	4	-	1	10	3	-	-
	SV-Besch.	92	-	.	-	.	27	12	-	-
152023 Scheden	Betriebe	60	-	14	-	-	10	14	2	2
	SV-Besch.	293	-	232	-	-	27	17	.	.
152024 Seeburg	Betriebe	42	-	6	-	-	5	5	-	4
	SV-Besch.	99	-	.	-	-	23	.	-	.
152025 Seulingen	Betriebe	48	-	3	1	1	15	7	-	3
	SV-Besch.	193	-	27	.	.	77	15	-	.
152026 Staufenberg	Betriebe	268	1	19	1	1	36	72	17	16
	SV-Besch.	1 434	.	142	.	.	57	306	726	11
152027 Waake	Betriebe	36	-	3	-	-	6	3	-	-
	SV-Besch.	51	-	.	-	-	.	.	-	-
152028 Wollbrandshausen	Betriebe	16	-	-	1	-	8	2	-	-
	SV-Besch.	142	-	-	.	-	50	.	-	-
152029 Wollershausen	Betriebe	7	-	1	-	-	-	4	1	-
	SV-Besch.	33	-	.	-	-	-	5	.	-
153 Landkreis Goslar	Betriebe	6 151	5	410	28	43	507	1 496	177	949
	SV-Besch.	38 692	105	9 741	332	800	1 890	6 357	1 266	2 791
153001 Altenau, Bergstadt	Betriebe	123	-	5	-	1	9	15	2	60
	SV-Besch.	240	-	.	-	.	.	20	.	108
153002 Bad Harzburg, Stadt	Betriebe	959	3	47	4	7	77	243	21	143
	SV-Besch.	4 517	.	750	.	.	290	794	158	629
153003 Braunlage, Stadt	Betriebe	379	-	11	1	1	22	77	5	133
	SV-Besch.	1 302	-	51	.	.	66	131	45	506
153004 Clausthal-Zellerfeld, Bergstadt	Betriebe	462	-	32	2	3	30	104	9	65
	SV-Besch.	3 435	-	348	.	215	96	252	32	88
153005 Goslar, Stadt	Betriebe	2 050	1	136	5	12	143	526	45	263
	SV-Besch.	17 038	.	4 534	.	413	698	3 540	404	916
153006 Hahausen	Betriebe	29	-	4	-	-	4	1	1	2
	SV-Besch.	54	-	.	-	-
153007 Langelsheim, Stadt	Betriebe	443	-	46	3	6	39	90	22	65
	SV-Besch.	2 936	-	1 663	.	73	139	277	126	124
153008 Liebenburg	Betriebe	243	-	16	5	2	42	57	12	18
	SV-Besch.	1 305	-	201	.	.	116	165	.	10
153009 Lutter am Barenberge, Flecken	Betriebe	89	-	7	-	-	16	26	10	6
	SV-Besch.	261	-	20	-	-	60	62	41	.
153010 St. Andreasberg, Bergstadt	Betriebe	143	-	8	2	2	7	19	1	59
	SV-Besch.	563	-	170	.	.	19	37	.	126

kreisfreien Städten, Landkreisen und Gemeinden in Niedersachsen 2006

den Wirtschaftsabschnitten										Merkmal	Statistische Region Kreisfreie Stadt Landkreis Gemeinde Land
J	K	L	M	N	P	Q	R	S			
Informa- tion u. Kommuni- kation	Erbr. von Finanz- u. Versicher. Dienstl.	Grundst. u. Wohnungs- wesen	Erbr.v.frei- berufl.,wiss. u.techn. Dienstl.	Erbr. von sonst. wirtsch. Dienstl.	Erziehung u. Unterricht	Gesund- heits-u. Sozial- wesen	Kunst, Unterhal- tung u. Erholung	Erbr.von sonst. Dienstl.			
Anzahl											
224 1 764	113 2 364	484 354	816 3 975	199 2 601	177 5 671	538 12 796	151 673	388 1 800	Betriebe SV-Besch.	152012 Göttingen,Stadt	
-	-	2	-	2	1	2	1	1	Betriebe SV-Besch.	152013 Jühnde	
-	-	.	-	Betriebe SV-Besch.	152014 Krebeck	
-	-	1	4	1	-	1	-	1	Betriebe SV-Besch.	152015 Landolfshausen	
1	2	1	3	1	-	3	-	2	Betriebe SV-Besch.	152016 Hann. Münden,Stadt	
16 120	15 171	92 22	85 130	42 82	24 214	97 1 501	15 13	61 138	Betriebe SV-Besch.	152017 Niemetal	
1	-	8	4	2	2	-	3	6	Betriebe SV-Besch.	152018 Obernfeld	
-	-	2	-	2	-	-	-	2	Betriebe SV-Besch.	152019 Rhumspringe	
-	2	4	2	2	2	5	1	3	Betriebe SV-Besch.	152020 Rollshausen	
-	43	.	.	Betriebe SV-Besch.	152021 Rosdorf	
-	1	-	-	3	3	-	-	3	Betriebe SV-Besch.	152022 Rüdershausen	
-	.	-	-	.	21	-	-	.	Betriebe SV-Besch.	152023 Scheden	
15 96	14 80	51 8	60 136	26 92	17 96	28 484	9 6	37 62	Betriebe SV-Besch.	152024 Seeburg	
-	-	2	4	-	3	1	-	3	Betriebe SV-Besch.	152025 Seulingen	
-	-	.	.	-	4	.	-	.	Betriebe SV-Besch.	152026 Staufenberg	
1	2	4	5	-	1	2	-	3	Betriebe SV-Besch.	152027 Waake	
-	.	.	.	-	.	.	-	.	Betriebe SV-Besch.	152028 Wollbrandshausen	
1	1	2	5	6	2	3	1	1	Betriebe SV-Besch.	152029 Wollershausen	
-	.	.	.	6	.	10	.	.	Betriebe SV-Besch.	153 Landkreis Goslar	
-	2	3	2	1	2	3	-	5	Betriebe SV-Besch.	153001 Altenau,Bergstadt	
-	-	7	Betriebe SV-Besch.	153002 Bad Harzburg,Stadt	
5	4	19	25	10	6	12	5	19	Betriebe SV-Besch.	153003 Braunlage,Stadt	
-	.	.	12	.	35	106	.	14	Betriebe SV-Besch.	153004 Clausthal-Zellerfeld,Bergstadt	
1	1	1	8	-	4	4	1	4	Betriebe SV-Besch.	153005 Goslar,Stadt	
-	.	.	.	-	.	26	.	.	Betriebe SV-Besch.	153006 Hahausen	
-	-	3	-	-	-	2	-	-	Betriebe SV-Besch.	153007 Langelsheim,Stadt	
-	-	.	-	-	-	.	-	-	Betriebe SV-Besch.	153008 Liebenburg	
-	-	-	-	-	-	-	-	1	Betriebe SV-Besch.	153009 Lutter am Barenberge,Flecken	
-	-	-	-	-	-	-	-	-	Betriebe SV-Besch.	153010 St.Andreasberg,Bergstadt	
110 583	128 1 058	412 304	521 1 556	244 1 281	142 2 365	456 6 710	147 448	376 1 105	Betriebe SV-Besch.		
-	3	7	1	5	1	7	1	6	Betriebe SV-Besch.		
-	6	Betriebe SV-Besch.		
18 28	17 111	71 31	71 87	44 77	27 299	77 781	22 119	67 123	Betriebe SV-Besch.		
3	4	29	21	13	6	24	9	20	Betriebe SV-Besch.		
.	48	30	32	18	21	274	21	19	Betriebe SV-Besch.		
15	7	24	57	12	17	34	15	36	Betriebe SV-Besch.		
.	71	.	.	8	.	595	.	139	Betriebe SV-Besch.		
39 500	47 505	162 210	203 579	86 985	45 502	169 2 348	48 201	120 582	Betriebe SV-Besch.		
1	4	3	2	3	1	1	-	2	Betriebe SV-Besch.		
-	-	.	Betriebe SV-Besch.		
5	10	26	45	19	5	28	8	26	Betriebe SV-Besch.		
.	34	6	92	29	64	248	22	34	Betriebe SV-Besch.		
4	5	7	16	10	7	22	3	17	Betriebe SV-Besch.		
.	21	.	30	.	38	604	.	64	Betriebe SV-Besch.		
-	3	6	4	3	1	4	1	2	Betriebe SV-Besch.		
-	10	56	.	.	Betriebe SV-Besch.		
-	3	8	5	1	2	8	9	9	Betriebe SV-Besch.		
-	.	4	16	11	Betriebe SV-Besch.		

1. Betriebe und sozialversicherungspflichtig Beschäftigte nach Wirtschaftsabschnitten, statistischen Regionen,

Statistische Region Kreisfreie Stadt Landkreis Gemeinde Land	Merkmal	Insgesamt	davon in							
			B Bergbau u. Gewinn. v. Steinen u. Erden	C Verarb. Gewerbe	D Energie- ver- sorgung	E Wasser- vers.; Abw. Abfall., Um- weltversch.	F Bau- gewerbe	G Handel; Instandhal- tung u. Rep. v. Kfz	H Verkehr u. Lagererei	I Gast- gewerbe
			Anzahl							
153011 Schulenberg im Oberharz	Betriebe	16	-	1	-	1	-	1	1	11
	SV-Besch.	43	-	.	-	.	-	.	.	28
153012 Seesen, Stadt	Betriebe	778	-	49	3	3	68	235	25	73
	SV-Besch.	5 243	-	1 367	.	.	225	806	248	216
153013 Vienenburg, Stadt	Betriebe	363	1	43	3	3	48	86	20	26
	SV-Besch.	1 601	.	539	.	.	131	264	153	19
153014 Wallmoden	Betriebe	24	-	4	-	-	1	7	2	2
	SV-Besch.	73	-	.	-	-
153015 Wildemann, Bergstadt	Betriebe	50	-	1	-	2	1	9	1	23
	SV-Besch.	81	-	.	-	18
154 Landkreis Helmstedt	Betriebe	2 693	5	160	28	20	216	681	90	267
	SV-Besch.	16 131	.	3 122	.	230	1 337	3 035	527	640
154001 Bahrdorf	Betriebe	25	-	2	1	-	5	3	-	3
	SV-Besch.	60	-	.	.	-	46	.	-	.
154002 Beierstedt	Betriebe	6	-	1	1	-	-	1	-	2
	SV-Besch.	.	-	.	.	-	-	.	-	.
154003 Büddenstedt	Betriebe	54	-	5	-	1	6	12	2	7
	SV-Besch.	635	-	.	-	.	89	59	.	5
154004 Danndorf	Betriebe	20	-	-	-	-	-	2	1	5
	SV-Besch.	20	-	-	-	-	-	.	.	.
154005 Frellstedt	Betriebe	23	-	3	-	-	4	4	1	2
	SV-Besch.	173	-	.	-	-	6	.	.	.
154006 Gevensleben	Betriebe	44	-	-	17	-	5	5	3	1
	SV-Besch.	40	-	-	.	-	25	.	.	.
154007 Grafhorst	Betriebe	10	-	-	-	-	-	4	-	1
	SV-Besch.	13	-	-	-	-	-	.	-	.
154008 Grasleben	Betriebe	64	2	5	1	-	5	18	2	4
	SV-Besch.	640	.	34	.	-	60	249	.	.
154009 Groß Twülpstedt	Betriebe	52	-	2	1	-	14	15	1	5
	SV-Besch.	147	-	.	.	-	68	41	.	.
154010 Helmstedt, Stadt	Betriebe	953	1	56	4	8	55	245	28	97
	SV-Besch.	7 095	.	784	.	63	474	1 453	302	221
154011 Ingeleben	Betriebe	9	-	2	-	-	-	3	-	-
	SV-Besch.	.	-	.	-	-	-	.	-	-
154012 Jerxheim	Betriebe	47	-	3	2	1	3	12	3	1
	SV-Besch.	157	-	18	.	.
154013 Königslutter am Elm, Stadt	Betriebe	475	-	27	1	4	41	128	9	49
	SV-Besch.	2 897	-	433	.	.	221	328	37	235
154014 Lehre	Betriebe	277	-	16	-	3	24	59	13	25
	SV-Besch.	1 092	-	119	-	.	73	236	14	91
154015 Mariental	Betriebe	29	-	1	-	-	3	7	1	4
	SV-Besch.	1 082	-	.	-	-	.	27	.	.
154016 Querenhorst	Betriebe	6	-	-	-	-	1	2	-	-
	SV-Besch.	9	-	-	-	-	.	.	-	-
154017 Rábke	Betriebe	13	-	2	-	-	1	1	-	3
	SV-Besch.	.	-	.	-	-	.	.	-	.
154018 Rennau	Betriebe	10	-	1	-	-	3	2	1	-
	SV-Besch.	31	-	.	-	-	.	.	.	-
154019 Schöningen, Stadt	Betriebe	351	1	15	-	2	26	100	18	38
	SV-Besch.	1 334	.	94	-	.	139	370	38	57
154020 Söllingen	Betriebe	14	-	2	-	-	1	4	3	-
	SV-Besch.	137	-	.	-	-	.	.	.	-
154021 Süplingen	Betriebe	47	1	5	-	1	3	13	1	3
	SV-Besch.	86	.	8	-	.	.	19	.	.
154022 Süplingenburg	Betriebe	3	-	-	-	-	-	-	-	-
	SV-Besch.	.	-	-	-	-	-	-	-	-
154023 Twiefelingen	Betriebe	15	-	3	-	-	1	3	1	1
	SV-Besch.	29	-	.	-	-

kreisfreien Städten, Landkreisen und Gemeinden in Niedersachsen 2006

den Wirtschaftsabschnitten									Merkmal	Statistische Region Kreisfreie Stadt Landkreis Gemeinde Land
J Informa- tion u. Kommuni- kation	K Erbr. von Finanz- u. Versicher. Dienstl.	L Grundst. u. Wohnungs- wesen	M Erbr.v.frei- berufl.,wiss. u.techn. Dienstl.	N Erbr. von sonst. wirtsch. Dienstl.	P Erziehung u. Unterricht	Q Gesund- heits-u. Sozial- wesen	R Kunst, Unterhal- tung u. Erholung	S Erbr.von sonst. Dienstl.		
Anzahl										
-	-	-	-	-	-	-	-	1	Betriebe	153011 Schulenberg im Oberharz
-	-	-	-	-	-	-	-	.	SV-Besch.	
18	15	50	68	32	16	60	21	42	Betriebe	153012 Seesen,Stadt
29	203	8	305	119	150	1 395	27	89	SV-Besch.	
5	9	16	25	13	13	20	8	24	Betriebe	153013 Vienenburg,Stadt
.	41	.	96	31	104	179	5	28	SV-Besch.	
1	-	2	2	2	-	-	1	-	Betriebe	153014 Wallmoden
.	-	.	.	.	-	-	.	-	SV-Besch.	
1	1	1	1	1	1	2	1	4	Betriebe	153015 Wildemann,Bergstadt
.	SV-Besch.	
58	69	169	246	90	86	247	56	205	Betriebe	154 Landkreis Helmstedt
68	389	115	406	332	392	3 618	80	431	SV-Besch.	
1	1	1	1	2	1	2	-	2	Betriebe	154001 Bahrdorf
.	-	.	SV-Besch.	
-	-	-	1	-	-	-	-	-	Betriebe	154002 Beierstedt
-	-	-	.	-	-	-	-	-	SV-Besch.	
2	1	1	2	1	2	6	-	6	Betriebe	154003 Büddenstedt
.	37	-	4	SV-Besch.	
-	1	5	4	-	1	-	-	1	Betriebe	154004 Danndorf
-	.	.	.	-	.	-	-	.	SV-Besch.	
-	-	1	2	1	1	1	1	2	Betriebe	154005 Frellstedt
-	-	SV-Besch.	
1	1	-	5	1	1	2	-	2	Betriebe	154006 Gevensleben
.	.	-	-	.	SV-Besch.	
-	-	-	2	-	-	1	1	1	Betriebe	154007 Grafhorst
-	-	-	.	-	-	.	.	.	SV-Besch.	
4	3	2	2	2	3	6	1	4	Betriebe	154008 Grasleben
.	6	.	.	.	11	65	.	3	SV-Besch.	
2	1	1	3	2	1	1	1	2	Betriebe	154009 Groß Twülpstedt
.	SV-Besch.	
22	23	79	82	29	30	108	19	67	Betriebe	154010 Helmstedt,Stadt
33	246	60	183	246	136	1 447	33	211	SV-Besch.	
-	-	-	-	1	-	2	-	1	Betriebe	154011 Ingeleben
-	-	-	-	.	-	.	-	.	SV-Besch.	
-	3	1	2	5	1	5	-	5	Betriebe	154012 Jerxheim
-	89	-	7	SV-Besch.	
11	11	35	47	15	10	41	9	37	Betriebe	154013 Königslutter am Elm,Stadt
6	30	45	79	27	95	1 258	18	60	SV-Besch.	
5	8	11	42	8	15	21	9	18	Betriebe	154014 Lehre
10	12	.	36	21	47	324	15	34	SV-Besch.	
-	-	5	3	-	1	1	-	3	Betriebe	154015 Mariental
-	-	.	.	-	.	.	-	.	SV-Besch.	
-	-	-	-	1	-	1	-	1	Betriebe	154016 Querenhorst
-	-	-	-	.	-	.	-	.	SV-Besch.	
-	1	-	1	-	-	-	1	3	Betriebe	154017 Rábke
-	.	-	.	-	-	-	.	.	SV-Besch.	
-	-	-	-	-	2	1	-	-	Betriebe	154018 Rennau
-	-	-	-	-	.	.	-	-	SV-Besch.	
3	11	15	27	10	8	30	10	37	Betriebe	154019 Schöningen,Stadt
8	69	5	73	9	34	262	10	88	SV-Besch.	
2	-	1	-	1	-	-	-	-	Betriebe	154020 Söllingen
.	-	.	-	.	-	-	-	-	SV-Besch.	
1	2	3	2	-	2	5	1	4	Betriebe	154021 Süpplingen
.	.	.	.	-	SV-Besch.	
-	-	-	-	-	1	1	-	1	Betriebe	154022 Süpplingenburg
-	-	-	-	-	.	.	-	.	SV-Besch.	
-	-	2	-	1	1	1	-	1	Betriebe	154023 Twieflingen
-	-	.	-	.	.	.	-	.	SV-Besch.	

1. Betriebe und sozialversicherungspflichtig Beschäftigte nach Wirtschaftsabschnitten, statistischen Regionen,

Statistische Region Kreisfreie Stadt Landkreis Gemeinde Land	Merkmal	Insgesamt	davon in							
			B Bergbau u. Gewinn. v. Steinen u. Erden	C Verarb. Gewerbe	D Energie- ver- sorgung	E Wasser- vers.; Abw. Abfall., Um- weltversch.	F Bau- gewerbe	G Handel; Instandhal- tung u. Rep. v. Kfz	H Verkehr u. Lagererei	I Gast- gewerbe
		Anzahl								
154024 Velpke	Betriebe	107	-	5	-	-	11	27	2	11
	SV-Besch.	337	-	23	-	-	83	100	.	9
154025 Warberg	Betriebe	21	-	2	-	-	2	7	-	3
	SV-Besch.	59	-	.	-	-	.	.	-	.
154026 Wolsdorf	Betriebe	16	-	2	-	-	2	4	-	1
	SV-Besch.	38	-	.	-	-	.	.	-	.
154502 Helmstedt	Betriebe	1	-	-	-	-	-	-	-	1
	SV-Besch.	.	-	-	-	-	-	-	-	.
154503 Königslutter	Betriebe	1	-	-	-	-	-	-	-	-
	SV-Besch.	.	-	-	-	-	-	-	-	-
155 Landkreis Northeim	Betriebe	5 338	4	522	26	39	553	1 359	170	416
	SV-Besch.	35 681	10	12 060	254	340	2 384	5 511	974	851
155001 Bad Gandersheim,Stadt	Betriebe	470	-	34	2	4	42	116	12	46
	SV-Besch.	3 120	-	905	.	.	119	475	46	162
155002 Bodenfelde,Flecken	Betriebe	125	-	12	1	-	9	27	13	14
	SV-Besch.	379	-	151	.	-	14	46	49	.
155003 Dassel,Stadt	Betriebe	339	-	52	-	5	60	68	10	34
	SV-Besch.	1 872	-	1 131	-	37	151	116	29	31
155004 Einbeck,Stadt	Betriebe	1 070	-	90	2	10	107	297	27	86
	SV-Besch.	7 921	-	2 763	.	44	625	1 461	160	134
155005 Hardegsen,Stadt	Betriebe	265	-	28	2	1	28	45	6	18
	SV-Besch.	1 335	-	131	.	.	125	289	24	18
155006 Kalefeld	Betriebe	237	-	32	3	4	41	60	8	16
	SV-Besch.	1 145	-	684	.	.	55	145	47	.
155007 Katlenburg-Lindau	Betriebe	264	-	31	3	2	32	70	8	20
	SV-Besch.	1 313	-	385	.	.	150	159	45	21
155008 Kreiensen	Betriebe	248	-	28	4	2	34	56	11	16
	SV-Besch.	939	-	291	.	.	114	135	68	23
155009 Moringen,Stadt	Betriebe	247	-	30	1	2	22	69	10	19
	SV-Besch.	2 857	-	545	.	.	155	151	89	8
155010 Nörten-Hardenberg,Flecken	Betriebe	295	2	36	1	2	30	82	9	24
	SV-Besch.	1 521	.	538	.	.	112	388	25	109
155011 Northeim,Stadt	Betriebe	1 244	1	99	4	5	96	333	44	82
	SV-Besch.	10 283	.	3 537	.	143	601	1 633	367	248
155012 Uslar,Stadt	Betriebe	534	1	50	3	2	52	136	12	41
	SV-Besch.	2 996	.	999	.	.	163	513	25	89
156 Landkreis Osterode am Harz	Betriebe	3 162	10	286	19	20	266	802	87	397
	SV-Besch.	23 341	152	9 665	277	265	1 036	3 126	979	973
156001 Bad Grund (Harz),Bergstadt	Betriebe	94	-	6	-	-	8	17	3	30
	SV-Besch.	297	-	49	-	-	25	36	.	9
156002 Bad Lauterberg im Harz,Stadt	Betriebe	561	1	58	3	2	43	153	13	80
	SV-Besch.	3 810	.	1 579	.	.	124	508	59	339
156003 Bad Sachsa,Stadt	Betriebe	347	-	11	3	-	21	77	7	70
	SV-Besch.	1 605	-	77	.	-	122	269	45	293
156004 Badenhausen	Betriebe	56	-	8	-	-	9	12	2	6
	SV-Besch.	234	-	36	-	-	50	.	.	12
156005 Eisdorf	Betriebe	47	-	7	1	-	8	12	-	1
	SV-Besch.	98	-	17	.	-	.	21	-	.
156006 Elbingerode	Betriebe	8	-	-	1	-	2	3	-	2
	SV-Besch.	27	-	-	.	-	.	.	-	.
156007 Gittelde,Flecken	Betriebe	70	-	7	-	1	15	15	3	7
	SV-Besch.	898	-	.	-	.	40	111	.	3
156008 Hattorf am Harz	Betriebe	129	-	16	2	1	16	28	4	14
	SV-Besch.	546	-	171	.	.	35	79	.	10
156009 Herzberg am Harz,Stadt	Betriebe	537	4	41	3	4	38	142	13	55
	SV-Besch.	4 701	78	2 132	.	.	183	494	94	79
156010 Hörden am Harz	Betriebe	36	-	5	-	1	7	10	-	2
	SV-Besch.	144	-	61	-	.	.	.	-	.

kreisfreien Städten, Landkreisen und Gemeinden in Niedersachsen 2006

den Wirtschaftsabschnitten										Merkmal	Statistische Region Kreisfreie Stadt Landkreis Gemeinde Land
J	K	L	M	N	P	Q	R	S			
Informa- tion u. Kommuni- kation	Erbr. von Finanz- u. Versicher. Dienstl.	Grundst. u. Wohnungs- wesen	Erbr.v.frei- berufl.,wiss. u.techn. Dienstl.	Erbr. von sonst. wirtsch. Dienstl.	Erziehung u. Unterricht	Gesund- heits-u. Sozial- wesen	Kunst, Unterhal- tung u. Erholung	Erbr.von sonst. Dienstl.			
Anzahl											
1	2	6	14	8	2	11	2	5	Betriebe	154024 Velpke	
.	.	.	11	9	.	63	.	10	SV-Besch.		
1	-	-	2	-	2	-	1	1	Betriebe	154025 Warberg	
.	-	-	.	-	.	-	.	.	SV-Besch.		
2	-	-	1	2	1	-	-	1	Betriebe	154026 Wolsdorf	
.	-	-	.	.	.	-	-	.	SV-Besch.		
-	-	-	-	-	-	-	-	-	Betriebe	154502 Helmstedt	
-	-	-	-	-	-	-	-	-	SV-Besch.		
-	-	-	1	-	-	-	-	-	Betriebe	154503 Königslutter	
-	-	-	.	-	-	-	-	-	SV-Besch.		
96	97	338	463	239	138	428	136	314	Betriebe	155 Landkreis Northeim	
484	869	149	1 344	2 488	1 131	5 968	171	693	SV-Besch.		
12	9	37	35	14	13	53	14	27	Betriebe	155001 Bad Gandersheim,Stadt	
26	46	20	98	39	61	1 067	9	45	SV-Besch.		
1	2	9	7	12	2	9	2	5	Betriebe	155002 Bodenfelde,Flecken	
.	.	.	.	7	.	65	.	19	SV-Besch.		
6	6	15	25	12	5	19	6	16	Betriebe	155003 Dassel,Stadt	
.	39	.	28	24	85	171	5	19	SV-Besch.		
24	17	63	92	53	22	91	29	60	Betriebe	155004 Einbeck,Stadt	
373	189	.	324	529	145	926	44	102	SV-Besch.		
4	9	16	36	12	13	16	7	24	Betriebe	155005 Hardeggen,Stadt	
.	66	.	53	.	62	143	.	51	SV-Besch.		
4	6	3	11	14	6	13	3	13	Betriebe	155006 Kalefeld	
.	19	.	.	41	31	73	.	28	SV-Besch.		
1	6	13	18	10	6	15	11	18	Betriebe	155007 Katlenburg-Lindau	
.	29	.	.	16	33	109	39	48	SV-Besch.		
6	3	11	22	21	7	12	4	11	Betriebe	155008 Kreiensen	
.	.	.	36	47	32	80	.	20	SV-Besch.		
9	6	12	12	10	5	15	12	13	Betriebe	155009 Moringen,Stadt	
.	23	588	4	12	SV-Besch.		
3	6	20	23	7	12	15	7	16	Betriebe	155010 Nörten-Hardenberg,Flecken	
.	37	8	18	10	45	195	4	28	SV-Besch.		
17	15	101	123	58	34	127	26	79	Betriebe	155011 Northeim,Stadt	
41	311	43	354	211	537	1 849	54	264	SV-Besch.		
9	12	38	59	16	13	43	15	32	Betriebe	155012 Uslar,Stadt	
.	87	8	178	26	63	702	5	57	SV-Besch.		
57	71	228	238	105	71	257	63	185	Betriebe	156 Landkreis Osterode am Harz	
82	617	101	685	531	538	3 714	106	494	SV-Besch.		
3	3	4	3	2	2	7	-	6	Betriebe	156001 Bad Grund (Harz),Bergstadt	
.	123	-	.	SV-Besch.		
9	9	45	33	15	8	53	8	28	Betriebe	156002 Bad Lauterberg im Harz,Stadt	
16	48	13	110	9	44	784	4	63	SV-Besch.		
12	5	38	27	8	7	31	9	21	Betriebe	156003 Bad Sachsa,Stadt	
.	48	6	73	7	76	481	9	65	SV-Besch.		
-	1	3	1	3	2	5	2	2	Betriebe	156004 Badenhausen	
-	59	.	.	SV-Besch.		
-	1	1	5	-	2	2	1	6	Betriebe	156005 Eisdorf	
-	.	.	.	-	SV-Besch.		
-	-	-	-	-	-	-	-	-	Betriebe	156006 Elbingerode	
-	-	-	-	-	-	-	-	-	SV-Besch.		
-	2	4	3	-	4	3	-	6	Betriebe	156007 Gittelde,Flecken	
-	.	.	.	-	9	5	-	5	SV-Besch.		
1	2	6	10	5	5	9	3	7	Betriebe	156008 Hattorf am Harz	
.	.	.	7	.	.	180	.	.	SV-Besch.		
9	15	47	43	19	10	59	11	24	Betriebe	156009 Herzberg am Harz,Stadt	
35	193	33	76	202	51	944	11	76	SV-Besch.		
-	-	1	5	1	1	1	-	2	Betriebe	156010 Hörden am Harz	
-	-	-	.	SV-Besch.		

1. Betriebe und sozialversicherungspflichtig Beschäftigte nach Wirtschaftsabschnitten, statistischen Regionen,

Statistische Region Kreisfreie Stadt Landkreis Gemeinde Land	Merkmal	Insgesamt	davon in							
			B Bergbau u. Gewinn. v. Steinen u. Erden	C Verarb. Gewerbe	D Energie- ver- sorgung	E Wasser- vers.; Abw. Abfall., Um- weltversch.	F Bau- gewerbe	G Handel; Instandhal- tung u. Rep. v. Kfz	H Verkehr u. Lagererei	I Gast- gewerbe
		Anzahl								
156011 Osterode am Harz, Stadt	Betriebe	1 016	4	96	5	7	73	274	29	94
	SV-Besch.	8 979	.	3 784	.	179	290	1 222	643	194
156012 Walkenried	Betriebe	85	-	7	-	2	7	22	7	11
	SV-Besch.	454	-	.	-	.	31	71	65	.
156013 Wieda	Betriebe	42	-	5	-	-	4	9	3	8
	SV-Besch.	316	-	184	-	-
156014 Windhausen	Betriebe	26	-	4	-	1	1	7	-	2
	SV-Besch.	94	-	.	-	.	.	.	-	.
156015 Wulften am Harz	Betriebe	69	1	10	-	1	11	16	1	4
	SV-Besch.	446	.	78	-	.	104	200	.	.
156016 Zorge	Betriebe	39	-	5	1	-	3	5	2	11
	SV-Besch.	692	-	.	.	-	.	.	.	16
157 Landkreis Peine	Betriebe	4 374	15	350	52	22	512	1 046	149	333
	SV-Besch.	25 567	82	6 582	295	1 015	1 835	4 687	1 605	520
157001 Edemissen	Betriebe	437	7	32	33	-	55	101	12	30
	SV-Besch.	1 433	65	96	29	-	108	300	85	29
157002 Hohenhameln	Betriebe	374	-	42	12	3	50	74	19	28
	SV-Besch.	1 676	-	438	.	56	189	317	191	17
157003 Ilsede	Betriebe	344	3	24	-	-	38	101	16	26
	SV-Besch.	1 274	.	149	-	-	100	357	155	21
157004 Lahstedt	Betriebe	278	-	23	-	3	45	70	9	27
	SV-Besch.	702	-	95	-	.	133	155	36	11
157005 Lengede	Betriebe	358	-	33	-	3	56	88	11	28
	SV-Besch.	1 509	-	648	-	56	223	238	27	33
157006 Peine, Stadt	Betriebe	1 776	2	130	6	11	151	431	54	141
	SV-Besch.	16 564	.	4 702	.	723	800	2 859	799	275
157007 Vechelde	Betriebe	500	2	39	1	1	75	109	18	32
	SV-Besch.	1 349	.	179	.	.	172	277	254	47
157008 Wendeburg	Betriebe	307	1	27	-	1	42	72	10	21
	SV-Besch.	1 060	.	275	-	.	110	184	58	87
158 Landkreis Wolfenbüttel	Betriebe	3 945	3	237	34	15	433	958	111	288
	SV-Besch.	18 452	.	3 919	.	155	1 824	3 254	551	402
158001 Achim	Betriebe	39	-	4	1	-	2	15	-	-
	SV-Besch.	166	-	.	.	-	.	60	-	-
158002 Baddeckenstedt	Betriebe	112	-	11	1	1	10	27	6	9
	SV-Besch.	378	-	57	.	.	29	99	12	9
158003 Börßum	Betriebe	72	-	5	1	2	11	21	2	4
	SV-Besch.	240	-	34	.	.	59	22	.	.
158004 Burgdorf	Betriebe	84	-	4	1	-	13	25	1	7
	SV-Besch.	236	-	.	.	-	106	54	.	9
158005 Cramme	Betriebe	20	-	-	-	-	5	7	-	-
	SV-Besch.	21	-	-	-	-	12	.	-	-
158006 Cremlingen	Betriebe	361	-	26	1	1	44	79	12	17
	SV-Besch.	1 343	-	423	.	.	128	266	68	6
158007 Dahlum	Betriebe	13	-	-	-	-	7	3	-	1
	SV-Besch.	26	-	-	-	-	25	.	-	.
158008 Denkte	Betriebe	94	-	5	-	1	14	22	2	2
	SV-Besch.	131	-	15	-	.	26	23	.	.
158009 Dettum	Betriebe	26	-	-	-	-	5	4	1	3
	SV-Besch.	28	-	-	-	-	12	.	.	.
158010 Dorstadt	Betriebe	15	-	-	-	-	3	3	1	1
	SV-Besch.	43	-	-	-	-
158011 Elbe	Betriebe	44	-	5	2	-	6	7	3	1
	SV-Besch.	174	-	.	.	-	5	.	.	.
158012 Erkerode	Betriebe	55	-	3	12	-	4	6	-	2
	SV-Besch.	36	-	.	.	-	.	.	-	.
158013 Evessen	Betriebe	31	-	3	2	-	8	8	1	1
	SV-Besch.	44	-	.	.	-	17	14	.	.

kreisfreien Städten, Landkreisen und Gemeinden in Niedersachsen 2006

den Wirtschaftsabschnitten										Merkmal	Statistische Region Kreisfreie Stadt Landkreis Gemeinde Land
J	K	L	M	N	P	Q	R	S			
Informa- tion u. Kommuni- kation	Erbr. von Finanz- u. Versicher. Dienstl.	Grundst. u. Wohnungs- wesen	Erbr.v.frei- berufl.,wiss. u.techn. Dienstl.	Erbr. von sonst. wirtsch. Dienstl.	Erziehung u. Unterricht	Gesund- heits-u. Sozial- wesen	Kunst, Unterhal- tung u. Erholung	Erbr.von sonst. Dienstl.			
Anzahl											
18	22	71	90	46	25	68	25	69	Betriebe	156011 Osterode am Harz,Stadt	
17	270	38	360	296	291	881	75	224	SV-Besch.		
-	4	1	4	2	3	8	2	5	Betriebe	156012 Walkenried	
-	7	.	.	.	7	.	.	4	SV-Besch.		
2	2	1	-	1	-	5	-	2	Betriebe	156013 Wieda	
.	.	.	-	.	-	93	-	.	SV-Besch.		
-	1	1	4	1	1	1	-	2	Betriebe	156014 Windhausen	
-	-	.	SV-Besch.		
1	3	3	7	2	1	3	2	3	Betriebe	156015 Wulften am Harz	
.	14	SV-Besch.		
2	1	2	3	-	-	2	-	2	Betriebe	156016 Zorge	
.	.	.	.	-	-	.	-	.	SV-Besch.		
165	95	279	372	183	92	310	100	299	Betriebe	157 Landkreis Peine	
257	816	195	905	1 437	866	3 724	182	564	SV-Besch.		
20	5	19	44	12	5	24	10	28	Betriebe	157001 Edemissen	
16	8	.	111	33	53	430	.	25	SV-Besch.		
16	6	25	38	14	6	17	3	21	Betriebe	157002 Hohenhameln	
.	11	7	39	47	55	134	.	19	SV-Besch.		
10	-	17	23	11	11	29	8	27	Betriebe	157003 Ilsede	
.	-	14	57	5	137	213	8	45	SV-Besch.		
11	7	10	13	10	9	14	7	20	Betriebe	157004 Lahstedt	
5	17	.	6	11	.	77	.	21	SV-Besch.		
22	12	24	20	12	6	16	10	17	Betriebe	157005 Lengede	
34	15	7	20	41	37	99	14	17	SV-Besch.		
66	48	131	145	88	31	168	42	131	Betriebe	157006 Peine,Stadt	
185	668	145	590	1 230	441	2 603	79	340	SV-Besch.		
11	10	37	50	23	18	30	11	33	Betriebe	157007 Vechelde	
.	20	19	39	59	65	106	.	76	SV-Besch.		
9	7	16	39	13	6	12	9	22	Betriebe	157008 Wendeburg	
.	77	.	43	11	.	62	20	21	SV-Besch.		
108	97	270	452	160	132	270	95	282	Betriebe	158 Landkreis Wolfenbüttel	
318	569	181	872	757	682	3 866	341	656	SV-Besch.		
2	2	2	6	2	-	-	-	3	Betriebe	158001 Achim	
.	-	-	-	.	SV-Besch.		
5	2	8	8	8	1	9	1	5	Betriebe	158002 Baddeckenstedt	
5	.	.	.	15	.	131	.	4	SV-Besch.		
-	3	2	2	4	3	5	2	5	Betriebe	158003 Börßum	
-	.	.	.	13	.	.	.	7	SV-Besch.		
1	3	5	13	2	3	2	-	4	Betriebe	158004 Burgdorf	
.	9	.	6	.	.	.	-	.	SV-Besch.		
-	-	1	2	-	2	2	-	1	Betriebe	158005 Cramme	
-	-	.	.	-	.	.	-	.	SV-Besch.		
19	7	23	51	20	12	18	8	23	Betriebe	158006 Cremlingen	
109	47	.	59	19	48	118	.	46	SV-Besch.		
-	-	1	-	1	-	-	-	-	Betriebe	158007 Dahlum	
-	-	.	-	.	-	-	-	-	SV-Besch.		
2	3	7	17	3	2	4	2	8	Betriebe	158008 Denkte	
.	.	.	17	.	.	13	.	8	SV-Besch.		
2	-	-	1	2	2	-	3	3	Betriebe	158009 Dettum	
.	-	-	.	.	.	-	.	.	SV-Besch.		
-	-	-	3	3	1	-	-	-	Betriebe	158010 Dorstadt	
-	-	-	.	.	.	-	-	-	SV-Besch.		
1	2	-	6	2	4	1	2	2	Betriebe	158011 Elbe	
.	.	-	.	.	11	.	.	.	SV-Besch.		
3	2	5	10	3	2	-	1	2	Betriebe	158012 Erkerode	
.	.	.	11	4	.	-	.	.	SV-Besch.		
-	-	2	2	2	-	-	1	1	Betriebe	158013 Evessen	
-	-	.	.	.	-	-	.	.	SV-Besch.		

1. Betriebe und sozialversicherungspflichtig Beschäftigte nach Wirtschaftsabschnitten, statistischen Regionen,

Statistische Region Kreisfreie Stadt Landkreis Gemeinde Land	Merkmal	Insgesamt	davon in							
			B	C	D	E	F	G	H	I
			Bergbau u. Gewinn. v. Steinen u. Erden	Verarb. Gewerbe	Energie- ver- sorgung	Wasser- vers.; Abw. Abfall., Um- weltversch.	Bau- gewerbe	Handel; Instandhal- tung u. Rep. v. Kfz	Verkehr u. Lagererei	Gast- gewerbe
		Anzahl								
158014 Flöthe	Betriebe	25	-	2	-	-	3	6	-	3
	SV-Besch.	47	-	.	-	-	.	.	-	.
158015 Gielde	Betriebe	9	-	-	-	-	-	4	-	1
	SV-Besch.	3	-	-	-	-	-	.	-	.
158016 Haverlah	Betriebe	43	-	3	5	-	8	9	2	4
	SV-Besch.	82	-	.	.	-	15	.	.	.
158017 Hedeper	Betriebe	13	-	2	2	-	1	3	-	1
	SV-Besch.	29	-	.	.	-	.	.	-	.
158018 Heere	Betriebe	21	-	-	-	-	6	4	2	4
	SV-Besch.	45	-	-	-	-	11	.	.	.
158019 Heiningen	Betriebe	14	-	-	-	-	5	1	-	1
	SV-Besch.	.	-	-	-	-	.	.	-	.
158020 Hornburg,Stadt	Betriebe	81	2	9	-	-	7	21	5	8
	SV-Besch.	374	.	173	-	-	.	58	.	6
158021 Kissenbrück	Betriebe	46	-	9	-	-	7	8	3	-
	SV-Besch.	124	-	58	-	-	22	8	5	-
158022 Kneitlingen	Betriebe	24	-	1	1	-	4	6	1	2
	SV-Besch.	87	-	.	.	-	10	.	.	.
158023 Ohrum	Betriebe	10	-	3	-	-	2	3	-	1
	SV-Besch.	.	-	.	-	-	.	.	-	.
158024 Remlingen	Betriebe	44	-	3	-	1	8	10	1	4
	SV-Besch.	145	-	.	-	.	18	.	.	.
158025 Roklum	Betriebe	10	-	2	-	-	1	3	-	1
	SV-Besch.	9	-	.	-	-	.	.	-	.
158026 Schladen	Betriebe	134	1	9	-	1	10	38	5	15
	SV-Besch.	726	.	227	-	.	36	125	.	9
158027 Schöppenstedt,Stadt	Betriebe	223	-	15	-	2	20	75	7	14
	SV-Besch.	1 257	-	506	-	.	140	258	21	13
158028 Sehle	Betriebe	21	-	1	1	-	6	4	-	4
	SV-Besch.	33	-	.	.	-	13	.	-	.
158029 Semmenstedt	Betriebe	14	-	-	1	-	1	4	-	2
	SV-Besch.	42	-	-	.	-	.	29	-	.
158030 Sickte	Betriebe	193	-	10	-	-	34	37	4	11
	SV-Besch.	1 468	-	97	-	-	126	73	37	13
158031 Uehrde	Betriebe	17	-	2	-	-	7	5	2	1
	SV-Besch.	30	-	.	-	-	11	8	.	.
158032 Vahlberg	Betriebe	18	-	1	-	-	2	2	-	1
	SV-Besch.	20	-	.	-	-	.	.	-	.
158033 Veltheim (Ohe)	Betriebe	21	-	1	-	-	2	3	1	2
	SV-Besch.	40	-	.	-	-
158034 Werlaburgdorf	Betriebe	14	-	-	-	-	1	6	-	2
	SV-Besch.	20	-	-	-	-	.	.	-	.
158035 Winnigstedt	Betriebe	23	-	2	1	-	5	7	1	1
	SV-Besch.	31	-	.	.	-
158036 Wittmar	Betriebe	29	-	1	-	-	8	3	-	3
	SV-Besch.	31	-	.	-	-	7	.	-	.
158037 Wolfenbüttel,Stadt	Betriebe	1 932	-	95	2	6	153	469	48	154
	SV-Besch.	10 926	-	2 002	.	128	929	2 046	275	307
2 Statistische Region Hannover	Betriebe	90 941	108	5 798	499	294	8 484	20 462	3 522	6 800
	SV-Besch.	634 005	1 833	142 740	6 787	5 227	34 100	108 911	37 113	18 273
241 Region Hannover	Betriebe	49 606	34	2 582	142	124	4 225	10 340	1 901	3 707
	SV-Besch.	388 542	700	71 300	4 620	3 494	17 169	62 944	26 684	12 354
241001 Hannover,Landeshauptstadt	Betriebe	24 138	14	935	57	42	1 524	4 414	839	1 975
	SV-Besch.	247 794	634	42 255	3 602	2 840	6 854	30 946	11 577	7 424
241002 Barsinghausen,Stadt	Betriebe	1 190	-	78	2	9	127	290	33	83
	SV-Besch.	5 772	-	2 141	.	.	344	1 358	194	158
241003 Burgdorf,Stadt	Betriebe	1 271	2	65	-	6	139	279	24	81
	SV-Besch.	4 573	.	657	-	.	428	1 096	59	153

kreisfreien Städten, Landkreisen und Gemeinden in Niedersachsen 2006

den Wirtschaftsabschnitten										Merkmal	Statistische Region Kreisfreie Stadt Landkreis Gemeinde Land
J Informa- tion u. Kommuni- kation	K Erbr. von Finanz- u. Versicher. Dienstl.	L Grundst. u. Wohnungs- wesen	M Erbr.v.frei- berufl.,wiss. u.techn. Dienstl.	N Erbr. von sonst. wirtsch. Dienstl.	P Erziehung u. Unterricht	Q Gesund- heits-u. Sozial- wesen	R Kunst, Unterhal- tung u. Erholung	S Erbr.von sonst. Dienstl.			
Anzahl											
-	1	3	3	-	2	-	-	2	Betriebe	158014 Flöthe	
-	.	.	.	-	.	-	-	.	SV-Besch.		
-	-	1	-	-	2	-	-	1	Betriebe	158015 Gielde	
-	-	.	-	-	.	-	-	.	SV-Besch.		
-	1	2	2	4	-	-	-	3	Betriebe	158016 Haverlah	
-	.	.	.	3	-	-	-	.	SV-Besch.		
1	-	1	-	1	-	-	-	1	Betriebe	158017 Hedeper	
.	-	.	-	.	-	-	-	.	SV-Besch.		
-	-	-	2	1	-	-	1	1	Betriebe	158018 Heere	
-	-	-	.	.	-	-	.	.	SV-Besch.		
1	1	1	-	2	1	-	-	1	Betriebe	158019 Heiningen	
.	.	.	-	.	.	-	-	.	SV-Besch.		
1	2	4	4	3	1	6	3	5	Betriebe	158020 Hornburg,Stadt	
.	34	.	12	SV-Besch.		
1	-	3	3	2	2	3	2	3	Betriebe	158021 Kissenbrück	
.	-	SV-Besch.		
1	-	-	2	1	1	3	1	-	Betriebe	158022 Kneitlingen	
.	-	-	-	SV-Besch.		
-	-	1	-	-	-	-	-	-	Betriebe	158023 Ohrum	
-	-	.	-	-	-	-	-	-	SV-Besch.		
2	1	2	5	1	3	1	-	2	Betriebe	158024 Remlingen	
.	-	.	SV-Besch.		
-	-	-	-	-	2	-	-	1	Betriebe	158025 Roklum	
-	-	-	-	-	.	-	-	.	SV-Besch.		
-	5	5	12	4	3	9	5	12	Betriebe	158026 Schladen	
-	.	.	12	.	15	234	.	11	SV-Besch.		
3	6	11	18	9	5	16	4	18	Betriebe	158027 Schöppenstedt,Stadt	
.	.	.	43	9	23	167	.	22	SV-Besch.		
1	-	1	-	-	1	1	-	1	Betriebe	158028 Sehlde	
.	-	.	-	-	.	.	-	.	SV-Besch.		
-	-	1	1	1	-	1	-	2	Betriebe	158029 Semmenstedt	
-	-	.	.	.	-	.	-	.	SV-Besch.		
7	4	13	27	8	9	10	6	13	Betriebe	158030 Sickte	
.	8	.	33	7	30	.	.	8	SV-Besch.		
-	-	-	-	-	-	-	-	-	Betriebe	158031 Uehrde	
-	-	-	-	-	-	-	-	-	SV-Besch.		
1	-	-	5	1	1	1	-	3	Betriebe	158032 Vahlberg	
.	-	-	-	.	SV-Besch.		
1	2	1	2	-	1	-	2	3	Betriebe	158033 Veltheim (Ohe)	
.	.	.	.	-	.	-	.	.	SV-Besch.		
-	-	-	1	1	1	-	-	2	Betriebe	158034 Werlaburgdorf	
-	-	-	.	.	.	-	-	.	SV-Besch.		
-	1	1	1	-	1	-	-	2	Betriebe	158035 Winnigstedt	
-	.	.	.	-	.	-	-	.	SV-Besch.		
4	-	4	2	1	-	-	-	3	Betriebe	158036 Wittmar	
.	-	.	.	.	-	-	-	.	SV-Besch.		
49	49	159	241	68	64	178	51	146	Betriebe	158037 Wolfenbüttel,Stadt	
158	348	.	630	580	483	2 027	307	502	SV-Besch.		
2 877	1 910	7 546	11 406	4 277	2 213	6 349	2 424	5 972	Betriebe	2 Statistische Region Hannover	
22 166	32 265	4 370	36 888	42 955	23 981	89 477	6 060	20 859	SV-Besch.		
1 961	1 009	4 166	7 445	2 565	1 155	3 462	1 492	3 296	Betriebe	241 Region Hannover	
18 710	21 825	3 152	27 914	33 302	15 382	50 983	4 335	13 674	SV-Besch.		
1 125	535	1 848	4 377	1 243	581	1 935	864	1 830	Betriebe	241001 Hannover,Landeshauptstadt	
14 948	19 393	2 419	22 105	23 772	11 104	33 959	3 446	10 516	SV-Besch.		
36	24	87	128	67	31	89	33	73	Betriebe	241002 Barsinghausen,Stadt	
61	139	15	188	122	175	581	104	112	SV-Besch.		
40	24	129	171	69	32	89	37	84	Betriebe	241003 Burgdorf,Stadt	
73	229	31	266	134	392	775	57	179	SV-Besch.		

1. Betriebe und sozialversicherungspflichtig Beschäftigte nach Wirtschaftsabschnitten, statistischen Regionen,

Statistische Region Kreisfreie Stadt Landkreis Gemeinde Land	Merkmal	Insgesamt	davon in							
			B Bergbau u. Gewinn. v. Steinen u. Erden	C Verarb. Gewerbe	D Energie- ver- sorgung	E Wasser- vers.; Abw. Abfall., Um- weltversch.	F Bau- gewerbe	G Handel; Instandhal- tung u. Rep. v. Kfz	H Verkehr u. Lagererei	I Gast- gewerbe
		Anzahl								
241004 Burgwedel, Stadt	Betriebe	1 131	2	62	5	1	107	260	31	67
	SV-Besch.	6 404	.	963	.	.	308	2 256	567	110
241005 Garbsen, Stadt	Betriebe	2 229	2	161	6	4	199	561	90	169
	SV-Besch.	11 068	.	1 806	.	67	655	2 892	565	546
241006 Gehrden, Stadt	Betriebe	650	1	46	2	-	51	134	20	37
	SV-Besch.	2 885	.	491	.	-	194	539	75	59
241007 Hemmingen	Betriebe	946	1	58	1	3	87	203	32	49
	SV-Besch.	3 176	.	738	.	.	238	1 008	141	84
241008 Isernhagen	Betriebe	1 756	-	108	4	7	193	438	39	73
	SV-Besch.	8 297	-	1 071	.	.	913	3 230	715	261
241009 Laatzen, Stadt	Betriebe	1 549	2	82	1	4	156	399	65	107
	SV-Besch.	13 974	.	2 896	.	31	587	2 961	500	741
241010 Langenhagen, Stadt	Betriebe	2 607	3	187	1	8	240	641	249	169
	SV-Besch.	27 144	.	5 452	.	66	1 553	5 173	6 963	1 248
241011 Lehrte, Stadt	Betriebe	1 586	-	94	4	7	172	374	75	106
	SV-Besch.	9 466	-	1 629	.	99	803	2 400	1 225	263
241012 Neustadt am Rbge., Stadt	Betriebe	1 663	3	93	32	4	180	353	44	144
	SV-Besch.	7 489	16	1 236	.	.	1 063	1 241	175	218
241013 Pattensen, Stadt	Betriebe	547	-	38	2	1	70	117	30	39
	SV-Besch.	2 850	-	642	.	.	189	498	791	95
241014 Ronnenberg, Stadt	Betriebe	876	1	56	-	5	133	204	50	48
	SV-Besch.	3 751	.	440	-	10	437	1 312	177	94
241015 Seelze, Stadt	Betriebe	990	-	56	2	-	133	222	50	74
	SV-Besch.	4 392	-	1 715	.	-	643	560	207	67
241016 Sehnde	Betriebe	755	-	42	4	5	105	159	43	75
	SV-Besch.	4 334	-	553	.	26	271	817	630	184
241017 Springe, Stadt	Betriebe	1 257	1	108	1	1	144	281	27	92
	SV-Besch.	5 544	.	1 568	.	.	316	844	134	146
241018 Uetze	Betriebe	701	-	49	-	8	104	164	27	49
	SV-Besch.	2 348	-	613	-	66	278	536	248	57
241019 Wedemark	Betriebe	1 466	2	101	10	2	160	326	57	73
	SV-Besch.	5 632	.	1 577	.	.	379	1 286	645	142
241020 Wennigsen (Deister)	Betriebe	594	-	47	-	3	48	116	22	32
	SV-Besch.	1 883	-	455	-	.	142	363	82	84
241021 Wunstorf, Stadt	Betriebe	1 704	-	116	8	4	153	405	54	165
	SV-Besch.	9 766	-	2 402	.	70	574	1 628	1 014	220
251 Landkreis Diepholz	Betriebe	9 645	13	775	183	33	925	2 506	496	592
	SV-Besch.	49 397	398	11 755	179	320	3 946	12 512	3 494	997
251001 Affinghausen	Betriebe	30	-	1	-	-	4	5	1	2
	SV-Besch.	75	-	.	-	-	10	19	.	.
251002 Asendorf	Betriebe	156	-	16	-	1	26	29	10	5
	SV-Besch.	490	-	165	-	.	61	147	14	3
251003 Bahrenborstel	Betriebe	34	-	3	-	-	6	5	1	5
	SV-Besch.	200	-	129	-	-	23	21	.	.
251004 Barenburg, Flecken	Betriebe	58	1	5	-	2	10	6	5	4
	SV-Besch.	198	.	65	-	.	38	.	8	.
251005 Barnstorf, Flecken	Betriebe	222	1	14	3	1	20	67	14	17
	SV-Besch.	1 712	.	401	.	.	106	237	90	28
251006 Barver	Betriebe	41	-	5	6	-	6	10	1	1
	SV-Besch.	82	-	.	.	-	15	9	.	.
251007 Bassum, Stadt	Betriebe	702	-	59	22	3	74	171	32	43
	SV-Besch.	3 047	-	768	.	.	341	408	84	49
251008 Borstel	Betriebe	53	1	4	2	-	5	15	1	3
	SV-Besch.	129	.	.	.	-	.	39	.	.
251009 Brockum	Betriebe	38	-	5	-	-	6	9	-	5
	SV-Besch.	166	-	106	-	-	36	17	-	.
251010 Bruchhausen-Vilsen, Flecken	Betriebe	340	2	19	1	-	40	81	17	31
	SV-Besch.	1 513	.	422	.	-	86	238	179	80

kreisfreien Städten, Landkreisen und Gemeinden in Niedersachsen 2006

den Wirtschaftsabschnitten									Merkmal	Statistische Region Kreisfreie Stadt Landkreis Gemeinde Land
J Informa- tion u. Kommuni- kation	K Erbr. von Finanz- u. Versicher. Dienstl.	L Grundst. u. Wohnungs- wesen	M Erbr.v.frei- berufl.,wiss. u.techn. Dienstl.	N Erbr. von sonst. wirtsch. Dienstl.	P Erziehung u. Unterricht	Q Gesund- heits-u. Sozial- wesen	R Kunst, Unterhal- tung u. Erholung	S Erbr.von sonst. Dienstl.		
Anzahl										
45	32	129	161	50	27	76	22	54	Betriebe	241004 Burgwedel,Stadt
74	131	10	296	140	46	1 261	10	113	SV-Besch.	
86	38	183	257	97	51	148	39	138	Betriebe	241005 Garbsen,Stadt
513	239	42	597	824	438	1 264	68	467	SV-Besch.	
21	10	74	108	41	16	43	12	34	Betriebe	241006 Gehrden,Stadt
63	58	13	132	45	85	974	.	77	SV-Besch.	
41	15	104	157	63	26	36	28	42	Betriebe	241007 Hemmingen
66	38	36	194	185	137	207	20	71	SV-Besch.	
70	34	231	285	79	20	59	41	75	Betriebe	241008 Isernhagen
289	71	133	604	446	112	232	34	162	SV-Besch.	
57	27	122	164	104	35	95	41	88	Betriebe	241009 Laatzen,Stadt
478	161	146	297	3 026	366	1 074	155	374	SV-Besch.	
91	45	214	255	153	40	143	53	115	Betriebe	241010 Langenhagen,Stadt
1 287	231	77	670	1 958	353	1 722	135	254	SV-Besch.	
45	25	144	179	88	32	108	42	91	Betriebe	241011 Lehrte,Stadt
163	188	45	301	454	140	1 192	.	146	SV-Besch.	
43	33	153	176	89	40	111	35	130	Betriebe	241012 Neustadt am Rbge.,Stadt
106	171	62	486	340	450	1 596	41	198	SV-Besch.	
16	13	44	56	28	17	30	13	33	Betriebe	241013 Pattensen,Stadt
38	147	11	56	16	77	176	33	78	SV-Besch.	
32	15	59	87	45	18	46	26	51	Betriebe	241014 Ronnenberg,Stadt
90	48	11	86	280	159	458	.	138	SV-Besch.	
25	8	83	107	52	24	53	24	77	Betriebe	241015 Seelze,Stadt
142	95	20	112	91	206	422	.	94	SV-Besch.	
17	16	64	77	39	21	35	15	38	Betriebe	241016 Sehnde
25	50	14	115	405	41	1 139	.	51	SV-Besch.	
37	23	111	132	70	31	90	31	77	Betriebe	241017 Springe,Stadt
68	105	16	260	223	308	1 386	21	148	SV-Besch.	
20	12	45	66	33	8	45	27	44	Betriebe	241018 Uetze
.	44	.	124	36	38	203	16	62	SV-Besch.	
41	34	148	197	66	45	75	43	86	Betriebe	241019 Wedemark
63	84	27	263	124	272	519	52	169	SV-Besch.	
17	13	53	122	25	15	31	20	30	Betriebe	241020 Wennigsen (Deister)
.	32	.	255	68	140	180	7	49	SV-Besch.	
56	33	141	183	64	45	125	46	106	Betriebe	241021 Wunstorf,Stadt
121	171	16	507	613	343	1 663	.	216	SV-Besch.	
191	219	915	896	406	201	541	180	573	Betriebe	251 Landkreis Diepholz
677	1 783	164	2 508	2 562	1 354	5 302	234	1 212	SV-Besch.	
-	2	4	3	-	-	2	2	4	Betriebe	251001 Affinghausen
-	.	.	.	-	-	.	.	.	SV-Besch.	
8	3	14	14	10	2	7	6	5	Betriebe	251002 Asendorf
.	20	.	20	4	.	32	.	10	SV-Besch.	
1	1	4	3	1	-	1	-	3	Betriebe	251003 Bahrenborstel
.	-	.	-	.	SV-Besch.	
-	3	5	2	3	4	1	1	6	Betriebe	251004 Barenburg,Flecken
-	5	SV-Besch.	
1	8	19	13	8	4	13	3	16	Betriebe	251005 Barnstorf,Flecken
.	72	.	38	.	29	.	.	35	SV-Besch.	
-	2	5	1	1	1	-	-	2	Betriebe	251006 Barver
-	-	-	.	SV-Besch.	
17	10	52	68	33	7	51	20	40	Betriebe	251007 Bassum,Stadt
60	139	19	93	55	59	630	47	158	SV-Besch.	
3	2	6	1	1	2	2	1	4	Betriebe	251008 Borstel
.	SV-Besch.	
1	-	5	3	-	1	-	-	3	Betriebe	251009 Brockum
.	-	.	.	-	.	-	-	.	SV-Besch.	
6	3	31	31	14	4	28	14	18	Betriebe	251010 Bruchhausen-Vilsen,Flecken
4	35	5	64	53	.	209	7	116	SV-Besch.	

1. Betriebe und sozialversicherungspflichtig Beschäftigte nach Wirtschaftsabschnitten, statistischen Regionen,

Statistische Region Kreisfreie Stadt Landkreis Gemeinde Land	Merkmal	Insgesamt	davon in							
			B Bergbau u. Gewinn. v. Steinen u. Erden	C Verarb. Gewerbe	D Energie- ver- sorgung	E Wasser- vers.; Abw. Abfall., Um- weltversch.	F Bau- gewerbe	G Handel; Instandhal- tung u. Rep. v. Kfz	H Verkehr u. Lagererei	I Gast- gewerbe
		Anzahl								
251011 Dickel	Betriebe	12	-	1	2	-	2	1	-	1
	SV-Besch.	47	-	.	.	-	.	.	-	.
251012 Diepholz, Stadt	Betriebe	697	1	60	14	1	38	173	19	52
	SV-Besch.	4 423	.	1 252	.	.	287	962	157	72
251013 Drebber	Betriebe	99	-	8	3	-	12	24	8	8
	SV-Besch.	362	-	.	.	-	103	172	45	.
251014 Drentwede	Betriebe	45	-	7	1	-	4	14	2	3
	SV-Besch.	189	-	49	.	-	15	84	.	.
251015 Ehrenburg	Betriebe	63	1	4	5	-	10	8	7	5
	SV-Besch.	91	.	.	.	-	20	18	20	.
251016 Engeln	Betriebe	42	-	6	1	-	5	9	3	5
	SV-Besch.	43	-	.	.	-	18	4	.	.
251017 Eydelstedt	Betriebe	44	-	3	3	-	5	11	4	3
	SV-Besch.	61	-	.	.	-	13	7	.	.
251018 Freistatt	Betriebe	4	-	1	-	-	-	-	-	-
	SV-Besch.	.	-	.	-	-	-	-	-	-
251019 Hemsloh	Betriebe	22	2	2	1	-	1	6	1	2
	SV-Besch.	97	.	.	.	-
251020 Hüde	Betriebe	51	-	6	-	-	3	8	4	12
	SV-Besch.	145	-	58	-	-	9	.	.	9
251021 Kirchdorf	Betriebe	146	1	9	46	-	13	25	4	11
	SV-Besch.	402	.	41	.	-	72	173	.	.
251022 Lembruch	Betriebe	73	-	3	-	1	5	15	4	15
	SV-Besch.	263	-	.	-	.	12	151	.	55
251023 Lemförde, Flecken	Betriebe	157	-	16	1	1	13	34	5	12
	SV-Besch.	2 915	-	2 088	.	.	78	194	.	32
251024 Maasen	Betriebe	28	-	3	4	-	6	5	3	1
	SV-Besch.	23	-	.	.	-	13	.	.	.
251025 Marl	Betriebe	23	-	3	-	-	1	11	-	2
	SV-Besch.	.	-	.	-	-	.	29	-	.
251026 Martfeld	Betriebe	112	-	9	1	-	16	24	7	8
	SV-Besch.	333	-	50	.	-	52	65	66	9
251027 Mellinghausen	Betriebe	44	-	12	-	-	3	8	3	1
	SV-Besch.	49	-	10	-	-	.	10	.	.
251028 Neuenkirchen	Betriebe	32	-	3	-	-	4	7	2	-
	SV-Besch.	52	-	.	-	-	.	.	.	-
251029 Quernheim	Betriebe	6	-	-	-	-	-	2	1	1
	SV-Besch.	.	-	-	-	-	-	.	.	.
251030 Rehden	Betriebe	81	-	6	-	-	6	20	8	6
	SV-Besch.	249	-	20	-	-	10	68	88	.
251031 Scholen	Betriebe	43	-	2	4	-	6	6	1	6
	SV-Besch.	45	-	.	.	-	.	.	.	3
251032 Schwaförden	Betriebe	52	-	6	1	-	8	11	2	2
	SV-Besch.	141	-	.	.	-	76	13	.	.
251033 Schwarme	Betriebe	97	-	5	2	-	9	28	6	6
	SV-Besch.	202	-	.	.	-	73	31	11	.
251034 Siedenburg, Flecken	Betriebe	54	-	6	-	3	9	9	1	1
	SV-Besch.	427	-	43	-	.	48	.	.	.
251035 Staffhorst	Betriebe	19	-	-	1	1	9	3	1	1
	SV-Besch.	34	-	-	.	.	25	.	.	.
251036 Stemshorn	Betriebe	28	-	5	-	-	2	12	1	2
	SV-Besch.	77	-	18	-	-	.	34	.	.
251037 Stuhr	Betriebe	1 822	-	167	14	8	156	530	139	83
	SV-Besch.	11 823	-	1 947	.	30	643	4 312	1 421	260
251038 Sudwalde	Betriebe	40	-	4	-	-	8	8	1	3
	SV-Besch.	104	-	.	-	-	20	16	.	.
251039 Süstedt	Betriebe	66	-	2	-	1	8	13	5	3
	SV-Besch.	208	-	.	-	.	9	17	.	.

kreisfreien Städten, Landkreisen und Gemeinden in Niedersachsen 2006

den Wirtschaftsabschnitten									Merkmal	Statistische Region Kreisfreie Stadt Landkreis Gemeinde Land
J Informa- tion u. Kommuni- kation	K Erbr. von Finanz- u. Versicher. Dienstl.	L Grundst. u. Wohnungs- wesen	M Erbr.v.frei- berufl.,wiss. u.techn. Dienstl.	N Erbr. von sonst. wirtsch. Dienstl.	P Erziehung u. Unterricht	Q Gesund- heits-u. Sozial- wesen	R Kunst, Unterhal- tung u. Erholung	S Erbr.von sonst. Dienstl.		
Anzahl										
-	-	2	1	-	-	-	1	1	Betriebe	251011 Dickel
-	-	.	.	-	-	-	.	.	SV-Besch.	
17	17	70	66	21	19	68	7	54	Betriebe	251012 Diepholz,Stadt
37	239	15	153	99	178	757	30	97	SV-Besch.	
2	3	4	7	6	2	1	1	10	Betriebe	251013 Drebber
.	.	.	.	4	.	.	.	6	SV-Besch.	
-	2	1	3	1	3	-	2	2	Betriebe	251014 Drentwede
-	10	-	.	.	SV-Besch.	
1	1	3	4	3	4	2	2	3	Betriebe	251015 Ehrenburg
.	9	.	.	.	SV-Besch.	
4	1	1	3	-	-	3	1	-	Betriebe	251016 Engeln
.	.	.	.	-	-	.	.	-	SV-Besch.	
-	1	-	6	2	2	1	-	3	Betriebe	251017 Eydelstedt
-	.	-	8	.	.	.	-	.	SV-Besch.	
-	-	-	-	-	-	2	1	-	Betriebe	251018 Freistatt
-	-	-	-	-	-	.	.	-	SV-Besch.	
-	-	1	2	-	1	-	-	3	Betriebe	251019 Hemsloh
-	-	.	.	-	.	-	-	.	SV-Besch.	
2	-	3	5	-	-	1	4	3	Betriebe	251020 Hude
.	-	.	6	-	-	.	.	10	SV-Besch.	
-	3	5	11	6	3	5	1	3	Betriebe	251021 Kirchdorf
-	10	.	22	.	17	20	.	.	SV-Besch.	
-	2	6	4	5	4	4	-	5	Betriebe	251022 Lembruch
-	-	4	SV-Besch.	
1	4	16	11	5	7	14	7	10	Betriebe	251023 Lemförde,Flecken
.	.	7	15	.	34	186	9	12	SV-Besch.	
2	-	2	1	-	-	-	1	-	Betriebe	251024 Maasen
.	-	.	.	-	-	-	.	-	SV-Besch.	
-	-	2	2	-	-	-	-	2	Betriebe	251025 Marl
-	-	.	.	-	-	-	-	.	SV-Besch.	
-	4	6	6	10	2	5	3	11	Betriebe	251026 Martfeld
-	12	.	.	27	.	32	.	16	SV-Besch.	
1	2	3	2	3	2	-	1	3	Betriebe	251027 Mellinghausen
.	-	.	.	SV-Besch.	
-	3	1	4	2	1	1	1	3	Betriebe	251028 Neuenkirchen
-	6	SV-Besch.	
-	-	-	2	-	-	-	-	-	Betriebe	251029 Quernheim
-	-	-	.	-	-	-	-	-	SV-Besch.	
-	1	10	2	4	3	3	2	10	Betriebe	251030 Rehden
-	18	.	25	SV-Besch.	
-	-	3	3	4	4	1	-	3	Betriebe	251031 Scholen
-	-	.	.	.	8	.	-	.	SV-Besch.	
1	2	5	1	2	5	1	-	5	Betriebe	251032 Schwaförden
.	13	.	-	.	SV-Besch.	
2	3	11	5	6	3	2	-	9	Betriebe	251033 Schwarme
.	-	.	SV-Besch.	
-	3	4	4	1	3	6	1	3	Betriebe	251034 Siedenburg,Flecken
-	10	.	.	.	6	.	.	.	SV-Besch.	
-	-	1	-	1	1	-	-	-	Betriebe	251035 Staffhorst
-	-	.	-	.	.	-	-	-	SV-Besch.	
-	-	1	1	-	-	1	1	2	Betriebe	251036 Stemshorn
-	-	.	.	-	-	.	.	.	SV-Besch.	
34	33	213	169	78	23	67	29	79	Betriebe	251037 Stuhr
50	218	.	1 115	1 098	166	384	26	134	SV-Besch.	
-	3	1	2	-	2	3	-	5	Betriebe	251038 Sudwalde
-	7	.	.	-	.	.	-	.	SV-Besch.	
4	1	10	6	2	-	6	4	1	Betriebe	251039 Süstedt
3	.	14	.	.	-	147	.	.	SV-Besch.	

1. Betriebe und sozialversicherungspflichtig Beschäftigte nach Wirtschaftsabschnitten, statistischen Regionen,

Statistische Region Kreisfreie Stadt Landkreis Gemeinde Land	Merkmal	Insgesamt	davon in							
			B Bergbau u. Gewinn. v. Steinen u. Erden	C Verarb. Gewerbe	D Energie- ver- sorgung	E Wasser- vers.; Abw. Abfall., Um- weltversch.	F Bau- gewerbe	G Handel; Instandhal- tung u. Rep. v. Kfz	H Verkehr u. Lagererei	I Gast- gewerbe
			Anzahl							
251040 Sulingen, Stadt	Betriebe	593	-	44	20	2	46	167	16	45
	SV-Besch.	4 409	-	943	.	.	328	1 201	83	102
251041 Syke, Stadt	Betriebe	1 074	1	70	13	4	109	267	43	52
	SV-Besch.	5 090	.	887	85	.	358	1 011	209	85
251042 Twistringen, Stadt	Betriebe	494	-	43	3	1	54	146	30	28
	SV-Besch.	2 156	-	564	.	.	243	518	186	25
251043 Varrel	Betriebe	54	-	2	1	-	5	15	6	1
	SV-Besch.	227	-	.	.	-	.	32	50	.
251044 Wagenfeld	Betriebe	315	1	30	1	1	30	83	14	25
	SV-Besch.	1 698	.	778	.	.	138	338	124	32
251045 Wehrbleck	Betriebe	22	-	4	2	-	2	4	2	3
	SV-Besch.	.	-	.	.	-
251046 Wetschen	Betriebe	52	-	3	2	-	3	14	3	3
	SV-Besch.	198	-	.	.	-	5	70	.	.
251047 Weyhe	Betriebe	1 365	1	89	3	2	117	387	58	64
	SV-Besch.	4 585	.	662	.	.	406	1 771	301	74
252 Landkreis Hameln-Pyrmont	Betriebe	6 444	11	420	29	25	643	1 610	218	589
	SV-Besch.	42 102	55	10 337	872	208	2 414	6 011	1 130	1 418
252001 Aerzen, Flecken	Betriebe	351	-	29	2	2	46	86	14	27
	SV-Besch.	3 303	-	2 140	.	.	60	254	27	150
252002 Bad Münder am Deister, Stadt	Betriebe	726	1	50	10	6	75	186	32	68
	SV-Besch.	3 834	.	1 388	.	.	247	461	223	113
252003 Bad Pyrmont, Stadt	Betriebe	1 058	1	55	1	3	100	229	38	163
	SV-Besch.	6 005	.	952	.	.	236	731	84	481
252004 Coppenbrügge, Flecken	Betriebe	275	1	22	1	3	28	87	9	16
	SV-Besch.	1 423	.	392	.	.	113	200	28	12
252005 Emmerthal	Betriebe	354	2	31	4	2	57	77	16	29
	SV-Besch.	2 247	.	936	.	.	295	230	63	29
252006 Hameln, Stadt	Betriebe	2 644	2	145	7	6	200	683	70	211
	SV-Besch.	20 970	.	3 643	483	.	901	3 287	528	537
252007 Hessisch Oldendorf, Stadt	Betriebe	699	3	59	3	3	94	176	26	52
	SV-Besch.	3 102	.	538	.	.	348	681	142	70
252008 Salzhemmendorf, Flecken	Betriebe	337	1	29	1	-	43	86	13	23
	SV-Besch.	1 218	.	348	.	-	214	167	35	26
254 Landkreis Hildesheim	Betriebe	10 774	14	850	48	38	1 161	2 492	332	777
	SV-Besch.	74 525	163	24 036	579	501	4 607	13 126	2 133	1 537
254001 Adenstedt	Betriebe	26	-	2	-	-	5	5	-	5
	SV-Besch.	21	-	.	-	-	.	.	-	.
254002 Alfeld (Leine), Stadt	Betriebe	908	-	97	1	6	85	209	20	67
	SV-Besch.	7 553	-	3 628	.	46	349	1 041	203	110
254003 Algermissen	Betriebe	230	-	13	4	-	35	62	6	13
	SV-Besch.	629	-	86	.	-	79	288	12	9
254004 Almstedt	Betriebe	23	-	3	-	-	5	5	-	1
	SV-Besch.	70	-	.	-	-	21	.	-	.
254005 Bad Salzdetfurth, Stadt	Betriebe	533	1	45	2	4	60	119	16	40
	SV-Besch.	3 596	.	1 532	.	.	297	424	32	96
254006 Banteln	Betriebe	52	-	5	-	1	8	11	4	2
	SV-Besch.	90	-	37	-	.	32	7	.	.
254007 Betheln	Betriebe	34	-	4	-	-	8	5	3	1
	SV-Besch.	33	-	6	-	-	6	.	.	.
254008 Bockenem, Stadt	Betriebe	361	-	35	1	2	42	94	8	24
	SV-Besch.	3 491	-	2 454	.	.	148	240	11	30
254009 Brüggen	Betriebe	21	-	1	1	-	1	6	-	1
	SV-Besch.	19	-	.	.	-	.	6	-	.
254010 Despetal	Betriebe	38	-	3	-	-	9	7	-	3
	SV-Besch.	47	-	.	-	-	15	15	-	.
254011 Diekholzen	Betriebe	205	1	15	-	1	28	32	3	9
	SV-Besch.	888	.	56	-	.	77	41	.	10

kreisfreien Städten, Landkreisen und Gemeinden in Niedersachsen 2006

den Wirtschaftsabschnitten									Merkmal	Statistische Region Kreisfreie Stadt Landkreis Gemeinde Land
J Informa- tion u. Kommuni- kation	K Erbr. von Finanz- u. Versicher. Dienstl.	L Grundst. u. Wohnungs- wesen	M Erbr.v.frei- berufl.,wiss. u.techn. Dienstl.	N Erbr. von sonst. wirtsch. Dienstl.	P Erziehung u. Unterricht	Q Gesund- heits-u. Sozial- wesen	R Kunst, Unterhal- tung u. Erholung	S Erbr.von sonst. Dienstl.		
Anzahl										
7	11	52	60	15	17	54	8	29	Betriebe	251040 Sulingen,Stadt
57	156	.	200	192	324	695	11	82	SV-Besch.	
26	24	94	135	50	27	67	16	76	Betriebe	251041 Syke,Stadt
361	507	20	325	270	230	458	18	236	SV-Besch.	
5	11	45	40	18	8	26	7	29	Betriebe	251042 Twistringen,Stadt
.	43	.	97	13	64	346	8	44	SV-Besch.	
1	3	3	4	5	1	2	-	5	Betriebe	251043 Varrel
.	10	.	14	.	.	.	-	11	SV-Besch.	
3	8	36	24	8	4	15	5	27	Betriebe	251044 Wagenfeld
.	44	10	42	.	27	101	.	42	SV-Besch.	
-	1	-	-	1	1	-	-	2	Betriebe	251045 Wehrbleck
-	.	-	-	.	.	-	-	.	SV-Besch.	
1	1	9	3	4	2	2	-	2	Betriebe	251046 Wetschen
.	-	.	SV-Besch.	
40	37	146	158	72	22	73	27	69	Betriebe	251047 Weyhe
84	145	16	204	160	79	501	22	113	SV-Besch.	
143	137	510	676	226	139	521	118	429	Betriebe	252 Landkreis Hameln-Pyrmont
938	3 914	206	1 790	1 639	1 325	8 026	340	1 479	SV-Besch.	
4	8	22	34	18	3	21	9	26	Betriebe	252001 Aerzen,Flecken
88	66	.	191	48	.	162	.	69	SV-Besch.	
13	24	52	71	18	16	49	10	45	Betriebe	252002 Bad Münder am Deister,Stadt
19	152	6	111	79	106	843	7	73	SV-Besch.	
12	17	93	85	34	23	104	18	82	Betriebe	252003 Bad Pyrmont,Stadt
10	131	20	174	106	263	2 246	72	412	SV-Besch.	
9	5	11	31	10	7	20	4	11	Betriebe	252004 Coppenbrügge,Flecken
7	71	.	29	15	.	506	.	12	SV-Besch.	
8	5	22	32	14	8	16	8	23	Betriebe	252005 Emmerthal
7	16	.	96	21	76	126	6	15	SV-Besch.	
71	60	230	330	89	63	242	54	181	Betriebe	252006 Hameln,Stadt
789	3 358	150	1 048	1 283	682	3 111	185	813	SV-Besch.	
18	11	51	65	34	12	43	13	36	Betriebe	252007 Hessisch Oldendorf,Stadt
14	93	7	100	68	96	846	13	46	SV-Besch.	
8	7	29	28	9	7	26	2	25	Betriebe	252008 Salzhemmendorf,Flecken
4	27	8	41	19	67	186	.	39	SV-Besch.	
276	234	794	1 138	437	334	835	266	748	Betriebe	254 Landkreis Hildesheim
1 150	2 194	444	2 256	2 599	3 221	12 971	695	2 313	SV-Besch.	
-	-	-	3	1	1	-	-	4	Betriebe	254001 Adenstedt
-	-	-	.	.	.	-	-	.	SV-Besch.	
28	15	75	99	29	26	77	21	53	Betriebe	254002 Alfeld (Leine),Stadt
75	105	.	212	131	243	1 120	41	213	SV-Besch.	
9	6	14	24	8	5	13	4	14	Betriebe	254003 Algermissen
.	20	.	3	5	21	84	.	16	SV-Besch.	
-	-	-	3	1	-	2	1	2	Betriebe	254004 Almstedt
-	-	-	.	.	-	.	.	.	SV-Besch.	
16	19	29	57	21	12	35	19	38	Betriebe	254005 Bad Salzdetfurth,Stadt
80	45	.	50	35	68	679	22	68	SV-Besch.	
1	3	3	4	5	1	2	-	2	Betriebe	254006 Banteln
.	-	.	SV-Besch.	
1	-	1	4	2	1	1	2	1	Betriebe	254007 Betheln
.	-	SV-Besch.	
8	6	20	28	18	15	26	12	22	Betriebe	254008 Bockenem,Stadt
6	41	6	19	20	50	414	18	29	SV-Besch.	
-	-	3	1	3	1	1	1	1	Betriebe	254009 Brüggen
-	-	SV-Besch.	
1	-	6	4	-	2	-	1	2	Betriebe	254010 Despetal
.	-	.	.	-	.	-	.	.	SV-Besch.	
7	4	19	24	14	8	18	5	17	Betriebe	254011 Diekhöfen
7	8	5	23	68	35	521	.	17	SV-Besch.	

1. Betriebe und sozialversicherungspflichtig Beschäftigte nach Wirtschaftsabschnitten, statistischen Regionen,

Statistische Region Kreisfreie Stadt Landkreis Gemeinde Land	Merkmal	Insgesamt	davon in							
			B Bergbau u. Gewinn. v. Steinen u. Erden	C Verarb. Gewerbe	D Energie- ver- sorgung	E Wasser- vers.; Abw. Abfall., Um- weltversch.	F Bau- gewerbe	G Handel; Instandhal- tung u. Rep. v. Kfz	H Verkehr u. Lagererei	I Gast- gewerbe
			Anzahl							
254012 Eberholzen	Betriebe	14	-	3	-	-	2	3	-	2
	SV-Besch.	25	-	.	-	-	.	.	-	.
254013 Eime, Flecken	Betriebe	83	1	7	1	-	11	26	4	4
	SV-Besch.	602	.	119	.	-	37	352	28	.
254014 Elze, Stadt	Betriebe	346	-	29	-	-	49	78	8	32
	SV-Besch.	1 908	-	634	-	-	266	306	72	46
254015 Everode	Betriebe	9	-	1	-	-	3	1	-	-
	SV-Besch.	.	-	.	-	-	.	.	-	-
254016 Freden (Leine)	Betriebe	181	-	13	-	3	64	27	2	9
	SV-Besch.	535	-	168	-	.	174	59	.	.
254017 Giesen	Betriebe	326	-	34	-	-	51	77	10	25
	SV-Besch.	1 610	-	620	-	-	215	321	41	70
254018 Gronau (Leine), Stadt	Betriebe	249	-	25	1	-	23	71	6	14
	SV-Besch.	2 388	-	1 366	.	-	45	225	9	24
254019 Harbarnsen	Betriebe	25	-	2	-	-	7	5	1	1
	SV-Besch.	166	-	.	-	-	39	.	.	.
254020 Harsum	Betriebe	383	-	53	4	2	57	78	20	27
	SV-Besch.	2 015	-	844	.	.	127	490	21	10
254021 Hildesheim, Stadt	Betriebe	4 275	1	240	8	10	283	1 005	126	334
	SV-Besch.	38 185	.	9 478	.	262	1 795	6 492	1 279	929
254022 Holle	Betriebe	256	-	15	1	-	37	52	7	18
	SV-Besch.	863	-	50	.	-	108	304	28	41
254023 Lamspringe, Flecken	Betriebe	152	-	16	1	1	24	38	4	8
	SV-Besch.	731	-	165	.	.	99	125	.	6
254024 Landwehr	Betriebe	19	-	3	-	-	4	6	1	1
	SV-Besch.	.	-	.	-	-
254025 Neuhoof	Betriebe	4	-	-	-	-	-	1	-	-
	SV-Besch.	.	-	-	-	-	-	.	-	-
254026 Nordstemmen	Betriebe	397	2	34	3	1	56	92	12	26
	SV-Besch.	1 138	.	350	3	.	127	203	55	22
254027 Rheden	Betriebe	35	-	3	-	-	2	9	1	3
	SV-Besch.	109	-	.	-	-
254028 Sarstedt, Stadt	Betriebe	716	2	65	8	2	74	173	30	43
	SV-Besch.	5 361	.	1 805	.	.	251	1 748	159	50
254029 Schellerten	Betriebe	259	-	27	2	1	38	60	13	19
	SV-Besch.	579	-	105	.	.	101	128	64	14
254030 Sehlem	Betriebe	21	-	3	-	-	1	7	-	2
	SV-Besch.	69	-	.	-	-	.	.	-	.
254031 Sibbesse	Betriebe	67	-	4	-	1	4	18	6	5
	SV-Besch.	75	-	.	-	.	8	18	.	.
254032 Söhlde	Betriebe	279	4	23	9	2	47	54	12	19
	SV-Besch.	889	.	58	.	.	94	149	54	28
254033 Westfeld	Betriebe	22	-	1	-	-	7	4	1	1
	SV-Besch.	17	-	.	-	-	9	.	.	.
254034 Winzenburg	Betriebe	20	-	2	-	-	2	3	2	5
	SV-Besch.	184	-	.	-	-	.	.	.	14
254035 Woltershausen	Betriebe	20	-	-	-	-	7	7	-	3
	SV-Besch.	.	-	-	-	-	.	7	-	.
254036 Coppengrave	Betriebe	21	-	5	-	-	1	3	1	2
	SV-Besch.	61	-	.	-	-
254037 Duingen, Flecken	Betriebe	111	1	12	-	1	10	31	3	7
	SV-Besch.	421	.	157	-	.	23	67	.	.
254038 Hoyershausen	Betriebe	17	-	4	1	-	3	2	-	-
	SV-Besch.	41	-	21	.	-	.	.	-	-
254039 Marienhagen	Betriebe	25	1	2	-	-	6	5	-	1
	SV-Besch.	58	.	.	-	-	6	.	-	.
254040 Weenzen	Betriebe	11	-	1	-	-	2	1	2	-
	SV-Besch.	12	-	.	-	-	.	.	.	-

kreisfreien Städten, Landkreisen und Gemeinden in Niedersachsen 2006

den Wirtschaftsabschnitten										Merkmal	Statistische Region Kreisfreie Stadt Landkreis Gemeinde Land
J Informa- tion u. Kommuni- kation	K Erbr. von Finanz- u. Versicher. Dienstl.	L Grundst. u. Wohnungs- wesen	M Erbr.v.frei- berufl.,wiss. u.techn. Dienstl.	N Erbr. von sonst. wirtsch. Dienstl.	P Erziehung u. Unterricht	Q Gesund- heits-u. Sozial- wesen	R Kunst, Unterhal- tung u. Erholung	S Erbr.von sonst. Dienstl.			
Anzahl											
-	-	-	-	2	1	-	-	1	Betriebe	254012 Eberholzen	
-	-	-	-	.	.	-	-	.	SV-Besch.		
2	2	3	5	2	4	4	2	5	Betriebe	254013 Eime,Flecken	
.	19	.	4	SV-Besch.		
4	7	32	33	15	6	21	10	22	Betriebe	254014 Elze,Stadt	
.	27	.	67	74	183	183	33	14	SV-Besch.		
-	-	2	-	-	-	-	-	2	Betriebe	254015 Everode	
-	-	.	-	-	-	-	-	.	SV-Besch.		
1	4	12	11	6	3	8	7	11	Betriebe	254016 Freden (Leine)	
.	10	.	.	26	.	.	.	33	SV-Besch.		
10	6	31	31	11	6	14	4	16	Betriebe	254017 Giesen	
.	18	.	22	19	36	199	.	43	SV-Besch.		
4	4	20	20	8	6	24	4	19	Betriebe	254018 Gronau (Leine),Stadt	
.	28	.	30	41	28	394	.	31	SV-Besch.		
-	1	-	1	2	1	2	1	1	Betriebe	254019 Harbarnsen	
-	.	-	SV-Besch.		
8	13	24	28	12	14	16	8	19	Betriebe	254020 Harsum	
.	50	.	18	19	71	145	.	25	SV-Besch.		
120	88	346	552	174	142	414	109	323	Betriebe	254021 Hildesheim,Stadt	
639	1 556	.	1 481	1 804	2 005	7 789	496	1 598	SV-Besch.		
15	5	16	21	12	8	23	9	17	Betriebe	254022 Holle	
31	21	.	15	30	.	173	9	28	SV-Besch.		
2	4	11	10	4	3	14	4	8	Betriebe	254023 Lamspringe,Flecken	
.	.	.	5	5	25	221	.	.	SV-Besch.		
-	-	-	1	-	2	1	-	-	Betriebe	254024 Landwehr	
-	-	-	.	-	.	.	-	-	SV-Besch.		
-	-	-	2	-	-	-	-	1	Betriebe	254025 Neuhoof	
-	-	-	.	-	-	-	-	.	SV-Besch.		
6	10	28	37	11	14	27	10	28	Betriebe	254026 Nordstemmen	
23	23	13	9	.	66	178	8	41	SV-Besch.		
-	1	3	3	1	3	2	1	3	Betriebe	254027 Rheden	
-	SV-Besch.		
14	12	56	81	33	22	40	11	50	Betriebe	254028 Sarstedt,Stadt	
10	61	40	222	194	214	285	30	83	SV-Besch.		
7	4	8	17	10	11	16	4	22	Betriebe	254029 Schellerten	
.	14	.	20	18	47	53	.	13	SV-Besch.		
-	1	3	-	1	1	2	-	-	Betriebe	254030 Sehlem	
-	.	.	-	.	.	.	-	-	SV-Besch.		
3	3	2	7	2	3	4	1	4	Betriebe	254031 Sibbesse	
.	SV-Besch.		
6	9	14	17	19	6	13	4	21	Betriebe	254032 Söhlde	
23	112	.	5	19	58	190	.	20	SV-Besch.		
1	2	2	-	-	-	-	1	2	Betriebe	254033 Westfeld	
.	.	.	-	-	-	-	.	.	SV-Besch.		
1	-	-	1	-	-	3	-	1	Betriebe	254034 Winzenburg	
.	-	-	.	-	-	146	-	.	SV-Besch.		
-	-	1	1	-	1	-	-	-	Betriebe	254035 Woltershausen	
-	-	.	.	-	.	-	-	-	SV-Besch.		
-	-	2	-	2	1	-	2	2	Betriebe	254036 Coppengrave	
-	-	.	-	.	.	-	.	.	SV-Besch.		
-	5	7	5	5	3	7	7	7	Betriebe	254037 Duingen,Flecken	
-	13	.	6	.	.	.	7	6	SV-Besch.		
-	-	-	1	3	-	1	-	2	Betriebe	254038 Hoyershausen	
-	-	-	.	.	-	.	-	.	SV-Besch.		
1	-	-	1	-	-	4	1	3	Betriebe	254039 Marienhagen	
.	-	-	.	-	-	.	.	.	SV-Besch.		
-	-	1	1	-	1	-	-	2	Betriebe	254040 Weenzen	
-	-	.	.	-	.	-	-	.	SV-Besch.		

1. Betriebe und sozialversicherungspflichtig Beschäftigte nach Wirtschaftsabschnitten, statistischen Regionen,

Statistische Region Kreisfreie Stadt Landkreis Gemeinde Land	Merkmal	Insgesamt	davon in							
			B Bergbau u. Gewinn. v. Steinen u. Erden	C Verarb. Gewerbe	D Energie- ver- sorgung	E Wasser- vers.; Abw. Abfall., Um- weltversch.	F Bau- gewerbe	G Handel; Instandhal- tung u. Rep. v. Kfz	H Verkehr u. Lagererei	I Gast- gewerbe
		Anzahl								
255 Landkreis Holzminden	Betriebe	2 884	9	267	8	18	315	692	112	270
	SV-Besch.	17 570	47	7 907	39	291	1 127	2 508	689	372
255001 Arholzen	Betriebe	12	-	2	-	-	3	4	1	-
	SV-Besch.	18	-	.	-	-	.	4	.	.
255002 Bevern, Flecken	Betriebe	139	-	15	-	4	22	29	5	14
	SV-Besch.	408	-	159	-	.	32	73	.	17
255003 Bodenwerder, Stadt	Betriebe	268	2	22	1	1	28	68	9	31
	SV-Besch.	1 029	.	218	.	.	73	225	58	40
255004 Boffzen	Betriebe	116	-	8	-	1	16	20	5	7
	SV-Besch.	756	-	480	-	.	45	82	.	.
255005 Brevörde	Betriebe	13	-	2	-	-	2	2	-	1
	SV-Besch.	53	-	.	-	-	.	.	-	.
255007 Deensen	Betriebe	51	-	11	1	1	6	12	1	3
	SV-Besch.	88	-	32	.	.	27	15	.	.
255008 Delligsen, Flecken	Betriebe	291	-	27	-	2	29	73	8	19
	SV-Besch.	1 710	-	1 092	-	.	72	135	14	22
255009 Derental	Betriebe	15	-	2	-	-	1	2	-	4
	SV-Besch.	44	-	.	-	-	.	.	-	.
255010 Dielmissen	Betriebe	20	-	4	-	1	3	4	-	2
	SV-Besch.	57	-	.	-	.	.	.	-	.
255012 Eimen	Betriebe	20	-	7	-	-	-	7	3	1
	SV-Besch.	45	-	36	-	-	-	.	.	.
255013 Eschershausen, Stadt	Betriebe	165	-	20	-	-	17	46	7	15
	SV-Besch.	589	-	279	-	-	45	163	.	4
255014 Fürstenberg	Betriebe	37	-	3	-	-	4	12	1	5
	SV-Besch.	192	-	.	-	-
255015 Golmbach	Betriebe	20	-	2	-	-	1	7	1	3
	SV-Besch.	24	-	.	-	-
255016 Halle	Betriebe	51	-	5	-	1	8	14	4	1
	SV-Besch.	114	-	21	-	.	41	23	10	.
255017 Hehlen	Betriebe	81	1	8	2	1	14	20	5	6
	SV-Besch.	445	54	40	21	.
255018 Heinade	Betriebe	18	1	-	-	-	4	5	-	2
	SV-Besch.	22	.	-	-	-	6	.	-	.
255019 Heinsen	Betriebe	18	-	2	-	-	3	5	1	1
	SV-Besch.	60	-	.	-	-
255020 Heyen	Betriebe	22	-	1	-	-	4	7	1	1
	SV-Besch.	35	-	.	-	-	.	14	.	.
255021 Holenberg	Betriebe	9	-	1	-	-	2	2	-	-
	SV-Besch.	26	-	.	-	-	.	.	-	-
255022 Holzen	Betriebe	12	-	2	1	-	2	1	-	3
	SV-Besch.	28	-	.	.	-	.	.	-	.
255023 Holzminden, Stadt	Betriebe	946	1	53	1	5	73	231	31	103
	SV-Besch.	9 071	.	4 216	.	160	421	1 175	440	209
255025 Kirchbrak	Betriebe	31	-	5	-	-	5	6	2	1
	SV-Besch.	214	-	49	-	-
255026 Lauenförde, Flecken	Betriebe	124	2	19	-	-	14	20	9	10
	SV-Besch.	579	.	296	-	-	53	46	20	6
255027 Lenne	Betriebe	15	-	-	-	-	5	4	1	2
	SV-Besch.	12	-	-	-	-
255028 Lüerdissen	Betriebe	6	-	-	-	-	2	1	-	1
	SV-Besch.	11	-	-	-	-	.	.	-	.
255030 Negenborn	Betriebe	20	-	2	-	-	6	4	3	2
	SV-Besch.	59	-	.	-	-	42	.	.	.
255031 Ottenstein, Flecken	Betriebe	48	-	9	1	-	8	9	2	6
	SV-Besch.	165	-	60	.	-	22	58	.	.
255032 Pegestorf	Betriebe	8	-	-	-	-	2	1	-	2
	SV-Besch.	10	-	-	-	-	.	.	-	.

kreisfreien Städten, Landkreisen und Gemeinden in Niedersachsen 2006

den Wirtschaftsabschnitten										Merkmal	Statistische Region Kreisfreie Stadt Landkreis Gemeinde Land
J	K	L	M	N	P	Q	R	S			
Informa- tion u. Kommuni- kation	Erbr. von Finanz- u. Versicher. Dienstl.	Grundst. u. Wohnungs- wesen	Erbr.v.frei- berufl.,wiss. u.techn. Dienstl.	Erbr. von sonst. wirtsch. Dienstl.	Erziehung u. Unterricht	Gesund- heits-u. Sozial- wesen	Kunst, Unterhal- tung u. Erholung	Erbr.von sonst. Dienstl.			
Anzahl											
51 150	54 326	237 38	217 423	125 414	57 516	213 2 331	56 56	183 336	Betriebe SV-Besch.	255 Landkreis Holzminden	
-	-	-	1	-	-	-	-	1	Betriebe SV-Besch.	255001 Arholzen	
3	2	9	8	6	1	10	1	10	Betriebe SV-Besch.	255002 Bevern,Flecken	
4	4	17	14	14	4	23	7	19	Betriebe SV-Besch.	255003 Bodenwerder,Stadt	
-	3	17	14	6	4	7	-	8	Betriebe SV-Besch.	255004 Boffzen	
-	-	4	15	-	-	54	-	-	Betriebe SV-Besch.	255005 Brevörde	
-	-	1	3	1	-	-	-	1	Betriebe SV-Besch.	255007 Deensen	
1	1	5	2	2	1	2	-	2	Betriebe SV-Besch.	255008 Delligsen,Flecken	
5	7	24	27	14	7	18	13	18	Betriebe SV-Besch.	255009 Derental	
-	45	-	38	44	24	128	8	25	Betriebe SV-Besch.	255010 Dielmissen	
-	1	1	2	-	-	-	1	1	Betriebe SV-Besch.	255012 Eimen	
1	-	1	3	-	-	-	-	1	Betriebe SV-Besch.	255013 Eschershausen,Stadt	
-	-	1	-	1	-	-	-	-	Betriebe SV-Besch.	255014 Fürstenberg	
-	-	-	-	-	-	-	-	-	Betriebe SV-Besch.	255015 Golmbach	
3	2	11	8	6	2	14	5	9	Betriebe SV-Besch.	255016 Halle	
-	1	-	1	-	-	4	1	5	Betriebe SV-Besch.	255017 Hehlen	
-	-	-	-	2	1	-	-	2	Betriebe SV-Besch.	255018 Heinade	
-	-	-	-	-	-	-	-	-	Betriebe SV-Besch.	255019 Heinsen	
1	1	3	3	3	-	2	-	5	Betriebe SV-Besch.	255020 Heyen	
2	-	8	1	4	1	3	-	5	Betriebe SV-Besch.	255021 Holenberg	
-	-	2	1	1	-	1	-	1	Betriebe SV-Besch.	255022 Holzen	
1	-	3	-	-	-	-	-	2	Betriebe SV-Besch.	255023 Holzminden,Stadt	
1	1	1	-	1	2	2	-	-	Betriebe SV-Besch.	255025 Kirchbrak	
-	-	1	1	-	-	1	1	-	Betriebe SV-Besch.	255026 Lauenförde,Flecken	
-	-	-	1	-	1	-	-	1	Betriebe SV-Besch.	255027 Lenne	
-	-	-	-	-	-	-	-	-	Betriebe SV-Besch.	255028 Lüerdissen	
-	-	2	-	-	-	1	-	-	Betriebe SV-Besch.	255030 Negenborn	
2	1	4	3	1	-	2	-	-	Betriebe SV-Besch.	255031 Ottenstein,Flecken	
-	-	-	-	3	-	-	-	-	Betriebe SV-Besch.	255032 Pegestorf	
-	-	-	-	4	-	-	-	-	Betriebe SV-Besch.		

1. Betriebe und sozialversicherungspflichtig Beschäftigte nach Wirtschaftsabschnitten, statistischen Regionen,

Statistische Region Kreisfreie Stadt Landkreis Gemeinde Land	Merkmal	Insgesamt	davon in							
			B Bergbau u. Gewinn. v. Steinen u. Erden	C Verarb. Gewerbe	D Energie- ver- sorgung	E Wasser- vers.; Abw. Abfall., Um- weltversch.	F Bau- gewerbe	G Handel; Instandhal- tung u. Rep. v. Kfz	H Verkehr u. Lagererei	I Gast- gewerbe
		Anzahl								
255033 Polle, Flecken	Betriebe	47	-	5	-	-	7	5	4	5
	SV-Besch.	229	-	.	-	-	.	23	.	11
255034 Stadtoldendorf, Stadt	Betriebe	228	1	25	1	1	22	61	7	18
	SV-Besch.	1 350	.	434	.	.	60	249	27	22
255035 Vahlbruch	Betriebe	14	1	3	-	-	1	5	-	-
	SV-Besch.	79	.	50	-	-	.	.	-	-
255036 Wangelnstedt	Betriebe	13	-	2	-	-	1	3	1	1
	SV-Besch.	15	-	.	-	-
255504 Grünenplan	Betriebe	3	-	-	-	-	-	1	-	-
	SV-Besch.	.	-	-	-	-	-	.	-	-
255505 Holzminden	Betriebe	3	-	-	-	-	-	1	-	-
	SV-Besch.	.	-	-	-	-	-	.	-	-
256 Landkreis Nienburg (Weser)	Betriebe	4 883	22	407	55	28	549	1 166	220	344
	SV-Besch.	28 153	391	7 374	272	221	2 647	5 912	1 602	478
256001 Balge	Betriebe	48	-	6	1	-	14	5	2	6
	SV-Besch.	78	-	.	.	-	43	.	.	.
256002 Binnen	Betriebe	30	-	3	-	-	3	6	1	3
	SV-Besch.	60	-	.	-	-
256003 Bücken, Flecken	Betriebe	99	-	11	1	-	19	14	9	4
	SV-Besch.	223	-	72	.	-	54	12	30	.
256004 Diepenau, Flecken	Betriebe	180	-	34	1	1	26	44	3	18
	SV-Besch.	678	-	311	.	.	94	149	.	13
256005 Drakenburg, Flecken	Betriebe	70	-	5	1	1	9	19	4	3
	SV-Besch.	205	-	20	.	.	68	28	.	.
256006 Estorf	Betriebe	51	-	3	-	1	7	14	4	3
	SV-Besch.	558	-	432	-	.	.	.	8	.
256007 Eystrup	Betriebe	119	1	11	-	-	9	36	10	9
	SV-Besch.	793	.	453	-	-	39	117	53	.
256008 Gandesbergen	Betriebe	14	-	1	-	-	3	8	-	-
	SV-Besch.	12	-	.	-	-	.	.	-	-
256009 Hämelhausen	Betriebe	11	-	2	-	-	3	1	2	1
	SV-Besch.	23	-	.	-	-
256010 Hassel (Weser)	Betriebe	46	-	4	-	-	9	13	4	1
	SV-Besch.	189	-	.	-	-	58	19	.	.
256011 Haßbergen	Betriebe	45	-	2	4	-	7	7	1	3
	SV-Besch.	94	-	.	.	-	8	.	.	.
256012 Heemsen	Betriebe	61	3	5	3	-	14	10	3	4
	SV-Besch.	187	.	58	.	-	74	.	.	.
256013 Hilgermissen	Betriebe	105	-	11	7	-	17	20	10	8
	SV-Besch.	229	-	.	.	-	48	26	65	.
256014 Hoya, Stadt	Betriebe	240	-	18	1	1	24	69	14	16
	SV-Besch.	2 691	-	773	.	.	269	869	120	18
256015 Hoyerhagen	Betriebe	28	-	4	-	-	4	6	2	1
	SV-Besch.	54	-	.	-	-	3	.	.	.
256016 Husum	Betriebe	76	2	8	-	1	11	15	4	4
	SV-Besch.	174	.	52	-	.	23	.	.	.
256017 Landesbergen	Betriebe	108	1	6	3	2	12	20	3	8
	SV-Besch.	557	.	18	.	.	53	228	.	19
256018 Leese	Betriebe	81	2	11	1	1	5	20	4	6
	SV-Besch.	436	.	119	.	.	.	150	.	6
256019 Liebenau, Flecken	Betriebe	156	1	13	2	3	19	37	2	8
	SV-Besch.	751	.	110	.	.	327	138	.	5
256020 Linsburg	Betriebe	22	-	-	-	-	3	6	-	2
	SV-Besch.	102	-	-	-	-	.	12	-	.
256021 Marklohe	Betriebe	160	-	12	-	1	22	32	7	9
	SV-Besch.	657	-	120	-	.	135	118	65	26
256022 Nienburg (Weser), Stadt	Betriebe	1 431	2	80	3	10	95	356	69	102
	SV-Besch.	10 134	.	1 965	.	65	490	2 332	504	240

kreisfreien Städten, Landkreisen und Gemeinden in Niedersachsen 2006

den Wirtschaftsabschnitten										Merkmal	Statistische Region Kreisfreie Stadt Landkreis Gemeinde Land
J	K	L	M	N	P	Q	R	S			
Informa- tion u. Kommuni- kation	Erbr. von Finanz- u. Versicher. Dienstl.	Grundst. u. Wohnungs- wesen	Erbr.v.frei- berufl.,wiss. u.techn. Dienstl.	Erbr. von sonst. wirtsch. Dienstl.	Erziehung u. Unterricht	Gesund- heits-u. Sozial- wesen	Kunst, Unterhal- tung u. Erholung	Erbr.von sonst. Dienstl.			
Anzahl											
1	1	3	5	1	1	6	1	2	Betriebe	255033 Polle,Flecken	
.	86	.	.	SV-Besch.		
2	5	13	11	7	10	20	4	20	Betriebe	255034 Stadtoldendorf,Stadt	
.	.	.	28	.	.	389	.	34	SV-Besch.		
-	-	1	-	-	-	1	1	1	Betriebe	255035 Vahlbruch	
-	-	.	-	-	-	.	.	.	SV-Besch.		
-	-	-	-	3	-	-	-	2	Betriebe	255036 Wangelnstedt	
-	-	-	-	.	-	-	-	-	SV-Besch.		
-	-	2	-	-	-	-	-	-	Betriebe	255504 Grünenplan	
-	-	.	-	-	-	-	-	-	SV-Besch.		
-	-	1	1	-	-	-	-	-	Betriebe	255505 Holzminden	
-	-	.	.	-	-	-	-	-	SV-Besch.		
96	130	358	374	224	180	309	135	286	Betriebe	256 Landkreis Nienburg (Weser)	
164	1 170	181	711	999	1 240	3 837	113	841	SV-Besch.		
2	-	1	5	3	1	-	-	2	Betriebe	256001 Balge	
.	-	-	-	.	SV-Besch.		
2	-	3	3	3	1	1	-	1	Betriebe	256002 Binnen	
.	-	-	.	SV-Besch.		
-	3	7	5	6	5	4	1	10	Betriebe	256003 Bücken,Flecken	
-	10	.	.	5	.	13	.	9	SV-Besch.		
5	3	7	11	8	5	5	-	9	Betriebe	256004 Diepenau,Flecken	
5	18	.	.	.	16	.	-	25	SV-Besch.		
4	2	2	6	2	3	2	1	6	Betriebe	256005 Drakenburg,Flecken	
.	.	.	7	.	11	.	.	.	SV-Besch.		
-	1	2	5	6	2	1	-	2	Betriebe	256006 Estorf	
-	.	.	.	4	.	.	-	.	SV-Besch.		
-	6	4	10	3	3	9	2	6	Betriebe	256007 Eystrup	
-	60	.	14	SV-Besch.		
1	-	1	-	-	-	-	-	-	Betriebe	256008 Gandesbergen	
.	-	.	-	-	-	-	-	-	SV-Besch.		
-	-	-	-	-	-	-	1	1	Betriebe	256009 Hämelhausen	
-	-	-	-	-	-	-	-	.	SV-Besch.		
1	2	2	2	2	1	-	2	3	Betriebe	256010 Hassel (Weser)	
.	-	.	.	SV-Besch.		
-	2	-	6	2	4	3	3	1	Betriebe	256011 Haßbergen	
-	.	-	.	.	7	.	.	.	SV-Besch.		
2	-	2	2	3	3	3	1	3	Betriebe	256012 Heemsen	
.	-	.	.	.	24	.	.	.	SV-Besch.		
1	2	4	6	6	3	3	4	3	Betriebe	256013 Hilgermissen	
.	24	.	5	SV-Besch.		
6	6	11	23	11	7	17	3	13	Betriebe	256014 Hoya,Stadt	
11	87	.	46	12	94	289	.	55	SV-Besch.		
1	1	2	4	-	1	-	-	2	Betriebe	256015 Hoyerhagen	
.	.	.	.	-	.	-	-	.	SV-Besch.		
-	4	6	4	5	4	3	1	4	Betriebe	256016 Husum	
-	9	.	.	.	12	.	.	.	SV-Besch.		
3	3	10	11	4	6	4	5	7	Betriebe	256017 Landesbergen	
.	.	.	19	.	21	57	.	.	SV-Besch.		
3	2	2	6	5	2	4	3	4	Betriebe	256018 Leese	
.	49	.	4	SV-Besch.		
3	6	20	12	2	7	9	1	11	Betriebe	256019 Liebenau,Flecken	
.	.	.	9	.	27	.	.	.	SV-Besch.		
-	1	2	2	2	1	1	-	2	Betriebe	256020 Linsburg	
-	-	.	SV-Besch.		
7	6	15	15	7	8	6	4	9	Betriebe	256021 Marklohe	
.	21	.	11	.	29	99	.	15	SV-Besch.		
30	39	142	117	63	54	125	60	84	Betriebe	256022 Nienburg (Weser),Stadt	
109	662	114	366	609	627	1 546	56	252	SV-Besch.		

1. Betriebe und sozialversicherungspflichtig Beschäftigte nach Wirtschaftsabschnitten, statistischen Regionen,

Statistische Region Kreisfreie Stadt Landkreis Gemeinde Land	Merkmal	Insgesamt	davon in							
			B Bergbau u. Gewinn. v. Steinen u. Erden	C Verarb. Gewerbe	D Energie- ver- sorgung	E Wasser- vers.; Abw. Abfall., Um- weltversch.	F Bau- gewerbe	G Handel; Instandhal- tung u. Rep. v. Kfz	H Verkehr u. Lagererei	I Gast- gewerbe
		Anzahl								
256023 Pennigsehl	Betriebe	30	-	1	-	1	7	8	-	3
	SV-Besch.	81	-	.	-	.	.	.	-	.
256024 Raddestorf	Betriebe	66	1	6	-	-	11	24	-	5
	SV-Besch.	120	.	35	-	-	21	34	-	.
256025 Rehburg-Loccum, Stadt	Betriebe	386	2	36	-	1	46	84	10	30
	SV-Besch.	3 069	.	1 137	-	.	96	461	76	27
256026 Rodewald	Betriebe	68	-	4	1	-	8	22	2	4
	SV-Besch.	280	-	.	.	-	52	83	.	.
256027 Rohrsen	Betriebe	32	-	1	2	-	4	9	2	2
	SV-Besch.	70	-	.	.	-	21	19	.	.
256028 Schweringen	Betriebe	33	-	6	2	-	6	6	1	1
	SV-Besch.	230	-	129	.	-	5	62	.	.
256029 Steimbke	Betriebe	100	1	3	2	-	12	22	6	7
	SV-Besch.	302	.	.	.	-	20	110	50	5
256030 Steyerberg, Flecken	Betriebe	207	1	22	10	1	19	42	12	15
	SV-Besch.	1 403	.	465	.	.	77	127	183	36
256031 Stöckse	Betriebe	42	-	2	-	-	6	8	1	3
	SV-Besch.	30	-	.	-	-	.	3	.	.
256032 Stolzenau	Betriebe	279	2	28	3	1	28	69	8	23
	SV-Besch.	1 651	.	343	.	.	119	284	155	15
256033 Uchte, Flecken	Betriebe	202	1	20	4	1	19	59	5	18
	SV-Besch.	957	.	234	.	.	65	246	.	8
256034 Warmsen	Betriebe	129	2	20	-	-	18	32	5	8
	SV-Besch.	447	.	118	-	-	73	115	21	.
256035 Warpe	Betriebe	39	-	-	-	-	14	6	2	2
	SV-Besch.	164	-	-	-	-	134	.	.	.
256036 Wietzen	Betriebe	89	-	8	3	1	16	17	8	4
	SV-Besch.	464	-	.	.	.	76	.	.	.
257 Landkreis Schaumburg	Betriebe	6 705	5	497	34	28	666	1 656	243	521
	SV-Besch.	33 716	79	10 031	226	192	2 190	5 898	1 381	1 117
257001 Ahnsen	Betriebe	26	-	3	-	-	3	5	1	2
	SV-Besch.	212	-	.	-	-	17	.	.	.
257002 Apelern	Betriebe	79	-	5	-	1	17	17	2	5
	SV-Besch.	93	-	.	-	.	36	13	.	.
257003 Auetal	Betriebe	264	-	20	2	1	43	62	10	18
	SV-Besch.	690	-	81	.	.	113	166	30	129
257004 Auhagen	Betriebe	28	-	6	-	-	3	4	1	2
	SV-Besch.	14	-	.	-	-
257005 Bad Eilsen	Betriebe	108	-	6	-	1	2	23	1	17
	SV-Besch.	1 040	-	.	-	.	.	61	.	15
257006 Bad Nenndorf	Betriebe	518	-	25	1	1	26	122	11	60
	SV-Besch.	2 215	-	139	.	.	100	568	28	198
257007 Beckedorf	Betriebe	35	-	5	2	-	4	4	2	1
	SV-Besch.	55	-	28	.	-
257008 Buchholz	Betriebe	37	-	4	-	-	4	14	3	-
	SV-Besch.	63	-	.	-	-	10	23	.	-
257009 Bückeburg, Stadt	Betriebe	919	-	56	2	4	81	223	25	76
	SV-Besch.	5 469	-	1 420	.	.	330	860	162	170
257010 Hagenburg, Flecken	Betriebe	170	-	14	1	-	21	30	4	16
	SV-Besch.	352	-	33	.	-	97	106	.	11
257011 Haste	Betriebe	82	-	3	-	-	10	19	2	7
	SV-Besch.	198	-	10	-	-	.	41	.	.
257012 Heeßen	Betriebe	37	-	3	-	-	6	4	-	3
	SV-Besch.	73	-	.	-	-	11	.	-	8
257013 Helpsen	Betriebe	72	-	7	2	-	12	11	6	5
	SV-Besch.	445	-	.	.	-	24	35	.	.
257014 Hespe	Betriebe	66	-	6	-	-	5	19	3	1
	SV-Besch.	86	-	.	-	-	.	21	.	.

kreisfreien Städten, Landkreisen und Gemeinden in Niedersachsen 2006

den Wirtschaftsabschnitten										Merkmal	Statistische Region Kreisfreie Stadt Landkreis Gemeinde Land
J Informa- tion u. Kommuni- kation	K Erbr. von Finanz- u. Versicher. Dienstl.	L Grundst. u. Wohnungs- wesen	M Erbr.v.frei- berufl.,wiss. u.techn. Dienstl.	N Erbr. von sonst. wirtsch. Dienstl.	P Erziehung u. Unterricht	Q Gesund- heits-u. Sozial- wesen	R Kunst, Unterhal- tung u. Erholung	S Erbr.von sonst. Dienstl.			
Anzahl											
-	1	2	3	1	2	-	-	1	Betriebe	256023 Pennigsehl	
-	-	-	.	SV-Besch.		
1	1	1	5	4	-	1	1	5	Betriebe	256024 Raddestorf	
.	-	.	.	8	SV-Besch.		
8	9	23	35	17	12	33	11	29	Betriebe	256025 Rehburg-Loccum,Stadt	
.	27	3	43	77	72	747	16	276	SV-Besch.		
1	1	4	5	1	2	6	1	6	Betriebe	256026 Rodewald	
.	87	.	.	SV-Besch.		
-	2	3	2	1	-	2	-	2	Betriebe	256027 Rohrsen	
-	-	.	-	.	SV-Besch.		
-	1	2	3	1	1	2	-	1	Betriebe	256028 Schweringen	
-	-	.	SV-Besch.		
1	3	5	10	11	3	6	3	5	Betriebe	256029 Steimbke	
.	.	.	.	18	27	.	.	7	SV-Besch.		
2	8	19	13	9	8	12	3	11	Betriebe	256030 Steyerberg,Flecken	
.	53	.	29	45	.	77	.	25	SV-Besch.		
3	-	5	3	4	1	-	5	1	Betriebe	256031 Stöckse	
.	-	-	3	.	SV-Besch.		
4	4	20	15	13	11	25	4	21	Betriebe	256032 Stolzenau	
.	.	.	59	22	105	366	5	81	SV-Besch.		
2	5	10	10	9	8	15	6	10	Betriebe	256033 Uchte,Flecken	
.	87	.	21	27	44	110	.	12	SV-Besch.		
1	2	10	6	6	6	3	6	4	Betriebe	256034 Warmsen	
.	.	.	9	40	15	20	.	5	SV-Besch.		
2	-	3	5	1	-	1	2	1	Betriebe	256035 Warpe	
.	-	.	4	.	-	.	.	.	SV-Besch.		
-	4	6	4	3	5	3	1	6	Betriebe	256036 Wietzen	
-	9	17	.	.	SV-Besch.		
159	127	566	660	294	147	468	177	457	Betriebe	257 Landkreis Schaumburg	
377	1 053	185	1 286	1 440	943	6 027	287	1 004	SV-Besch.		
1	2	1	2	3	-	-	1	2	Betriebe	257001 Ahnsen	
.	-	-	.	.	SV-Besch.		
3	2	2	9	2	-	4	1	9	Betriebe	257002 Apelern	
.	-	18	.	.	SV-Besch.		
4	3	27	25	12	2	10	9	16	Betriebe	257003 Auetal	
.	.	.	13	3	.	47	26	17	SV-Besch.		
-	-	1	4	2	-	1	3	1	Betriebe	257004 Auhagen	
-	-	.	.	.	-	.	.	.	SV-Besch.		
1	1	7	9	3	1	27	1	8	Betriebe	257005 Bad Eilsen	
.	5	SV-Besch.		
9	13	51	63	26	9	48	17	36	Betriebe	257006 Bad Nenndorf	
18	39	.	76	66	84	559	92	234	SV-Besch.		
-	-	3	3	-	2	3	1	5	Betriebe	257007 Beckedorf	
-	-	.	5	-	.	8	.	10	SV-Besch.		
3	-	1	1	5	-	-	-	2	Betriebe	257008 Buchholz	
.	-	.	.	12	-	-	-	.	SV-Besch.		
19	15	86	93	34	31	67	31	76	Betriebe	257009 Bückeburg,Stadt	
29	409	42	195	195	273	961	63	260	SV-Besch.		
3	4	23	15	8	2	10	4	15	Betriebe	257010 Hagenburg,Flecken	
.	.	.	10	6	.	44	.	8	SV-Besch.		
9	6	4	9	-	3	5	-	5	Betriebe	257011 Haste	
.	.	.	10	-	.	.	-	5	SV-Besch.		
1	1	5	8	1	3	-	1	1	Betriebe	257012 Heeßen	
.	-	.	.	SV-Besch.		
2	2	5	4	5	2	6	1	2	Betriebe	257013 Helpsen	
.	68	.	.	SV-Besch.		
5	1	3	10	4	3	2	-	4	Betriebe	257014 Hespe	
.	.	.	18	7	.	.	-	.	SV-Besch.		

1. Betriebe und sozialversicherungspflichtig Beschäftigte nach Wirtschaftsabschnitten, statistischen Regionen,

Statistische Region Kreisfreie Stadt Landkreis Gemeinde Land	Merkmal	Insgesamt	davon in							
			B Bergbau u. Gewinn. v. Steinen u. Erden	C Verarb. Gewerbe	D Energie- ver- sorgung	E Wasser- vers.; Abw. Abfall., Um- weltversch.	F Bau- gewerbe	G Handel; Instandhal- tung u. Rep. v. Kfz	H Verkehr u. Lagererei	I Gast- gewerbe
		Anzahl								
257015 Heuerßen	Betriebe	24	-	2	-	-	2	6	-	-
	SV-Besch.	47	-	.	-	-	.	.	-	-
257016 Hohnhorst	Betriebe	60	-	3	-	-	14	8	4	6
	SV-Besch.	99	-	.	-	-	33	.	14	10
257017 Hilsede	Betriebe	46	-	6	-	-	7	11	5	2
	SV-Besch.	139	-	85	-	-	.	15	6	.
257018 Lauenau, Flecken	Betriebe	209	-	15	1	-	20	61	8	11
	SV-Besch.	674	-	47	.	-	71	202	130	51
257019 Lauenhagen	Betriebe	43	-	5	2	-	3	8	1	5
	SV-Besch.	98	-	27	.	-	20	.	.	.
257020 Lindhorst	Betriebe	156	-	13	-	-	18	37	11	12
	SV-Besch.	552	-	90	-	-	21	112	.	.
257021 Lüdersfeld	Betriebe	45	-	1	-	-	9	9	-	4
	SV-Besch.	146	-	.	-	-	37	16	-	31
257022 Luhden	Betriebe	69	-	7	-	-	7	17	2	10
	SV-Besch.	197	-	124	-	-	.	16	.	.
257023 Meerbeck	Betriebe	71	-	5	-	1	10	22	1	1
	SV-Besch.	412	-	16	-	.	25	55	.	.
257024 Messenkamp	Betriebe	29	-	5	-	1	3	6	3	1
	SV-Besch.	53	-	38	-
257025 Niedernwöhren	Betriebe	64	-	6	2	-	7	21	1	4
	SV-Besch.	312	-	27	.	-	12	218	.	.
257026 Nienstädt	Betriebe	188	-	20	-	2	27	52	11	10
	SV-Besch.	542	-	131	-	.	73	186	41	9
257027 Nordsehl	Betriebe	17	-	1	-	-	4	7	1	1
	SV-Besch.	23	-	.	-	-
257028 Obernkirchen, Stadt	Betriebe	399	-	34	1	1	50	91	15	32
	SV-Besch.	2 343	-	1 304	.	.	217	260	36	37
257029 Pohle	Betriebe	31	-	3	-	-	2	5	2	2
	SV-Besch.	63	-	.	-	-
257030 Pollhagen	Betriebe	29	-	1	-	-	6	10	2	1
	SV-Besch.	71	-	.	-	-	23	16	.	.
257031 Rinteln, Stadt	Betriebe	1 254	5	117	12	5	105	334	37	92
	SV-Besch.	8 028	79	3 099	.	.	413	1 011	281	239
257032 Rodenberg, Stadt	Betriebe	255	-	18	1	1	29	48	10	18
	SV-Besch.	1 033	-	379	.	.	76	255	65	17
257033 Sachsenhagen, Stadt	Betriebe	82	-	8	-	1	9	24	9	6
	SV-Besch.	207	-	9	-	.	39	27	13	9
257034 Seggebruch	Betriebe	34	-	3	-	-	5	9	-	-
	SV-Besch.	25	-	.	-	-	.	10	-	-
257035 Stadthagen, Stadt	Betriebe	1 044	-	53	3	8	73	287	46	79
	SV-Besch.	7 231	-	2 318	73	37	286	1 551	401	123
257036 Suthfeld	Betriebe	39	-	3	1	-	6	5	1	3
	SV-Besch.	40	-	.	.	-
257037 Wiedensahl, Flecken	Betriebe	30	-	3	1	-	2	9	1	5
	SV-Besch.	54	-	.	.	-	.	6	.	.
257038 Wölpinghausen	Betriebe	46	-	2	-	-	11	12	1	3
	SV-Besch.	322	-	.	-	-
3 Statistische Region Lüneburg	Betriebe	70 943	66	4 592	488	265	7 858	17 451	2 948	5 375
	SV-Besch.	356 312	1 226	75 622	3 061	2 683	32 275	76 964	20 580	12 789
351 Landkreis Celle	Betriebe	7 279	14	498	26	31	781	1 852	238	579
	SV-Besch.	39 470	717	9 292	.	446	2 669	8 000	1 652	1 362
351001 Adelheidsdorf	Betriebe	108	-	20	2	1	11	33	3	3
	SV-Besch.	802	-	657	.	.	15	67	.	.
351002 Ahnsbeck	Betriebe	45	-	1	-	-	8	7	2	3
	SV-Besch.	40	-	.	-	-	14	.	.	.
351003 Beedenbostel	Betriebe	53	-	6	1	1	11	8	-	3
	SV-Besch.	109	-	19	.	.	12	7	-	.

kreisfreien Städten, Landkreisen und Gemeinden in Niedersachsen 2006

den Wirtschaftsabschnitten										Merkmal	Statistische Region Kreisfreie Stadt Landkreis Gemeinde Land
J Informa- tion u. Kommuni- kation	K Erbr. von Finanz- u. Versicher. Dienstl.	L Grundst. u. Wohnungs- wesen	M Erbr.v.frei- berufl.,wiss. u.techn. Dienstl.	N Erbr. von sonst. wirtsch. Dienstl.	P Erziehung u. Unterricht	Q Gesund- heits-u. Sozial- wesen	R Kunst, Unterhal- tung u. Erholung	S Erbr.von sonst. Dienstl.			
Anzahl											
1	-	-	5	4	1	-	1	2	Betriebe	257015 Heuerßen	
.	-	-	.	21	.	-	.	.	SV-Besch.		
4	1	3	6	5	1	1	-	4	Betriebe	257016 Hohnhorst	
.	.	.	.	24	.	.	-	.	SV-Besch.		
-	-	3	4	5	-	-	-	3	Betriebe	257017 Hilsede	
-	-	.	.	.	-	-	-	.	SV-Besch.		
6	9	11	18	13	4	12	7	13	Betriebe	257018 Lauenau,Flecken	
5	17	.	16	10	.	104	.	14	SV-Besch.		
-	1	5	6	2	-	2	-	3	Betriebe	257019 Lauenhagen	
-	-	.	-	.	SV-Besch.		
5	4	15	7	6	3	12	3	10	Betriebe	257020 Lindhorst	
.	20	.	30	17	35	72	.	30	SV-Besch.		
-	-	5	3	4	1	4	2	3	Betriebe	257021 Lüdersfeld	
-	-	.	.	10	.	38	.	.	SV-Besch.		
-	1	10	7	1	1	2	3	1	Betriebe	257022 Luhden	
-	.	7	6	SV-Besch.		
1	1	10	8	4	-	3	-	4	Betriebe	257023 Meerbeck	
.	-	.	-	.	SV-Besch.		
3	-	1	-	1	-	-	2	3	Betriebe	257024 Messenkamp	
.	-	.	-	.	-	-	.	.	SV-Besch.		
1	-	2	5	6	2	5	-	2	Betriebe	257025 Niedernwöhren	
.	-	17	-	.	SV-Besch.		
6	7	13	15	5	2	5	1	12	Betriebe	257026 Nienstädt	
43	15	SV-Besch.		
-	-	-	1	-	-	1	-	1	Betriebe	257027 Nordsehl	
-	-	-	.	-	-	.	-	.	SV-Besch.		
12	3	35	39	13	8	29	7	29	Betriebe	257028 Obernkirchen,Stadt	
57	.	.	81	32	19	235	7	27	SV-Besch.		
3	1	3	5	2	1	-	1	1	Betriebe	257029 Pohle	
.	.	.	6	.	.	-	.	.	SV-Besch.		
2	-	-	4	-	-	-	1	2	Betriebe	257030 Pollhagen	
.	-	-	.	-	-	-	.	.	SV-Besch.		
25	16	120	113	42	32	94	37	68	Betriebe	257031 Rinteln,Stadt	
143	193	69	261	516	194	1 309	33	106	SV-Besch.		
10	5	18	33	14	3	16	10	21	Betriebe	257032 Rodenberg,Stadt	
12	17	.	38	10	.	118	5	18	SV-Besch.		
1	1	3	4	3	1	4	4	4	Betriebe	257033 Sachsenhagen,Stadt	
.	SV-Besch.		
1	-	3	3	3	-	-	1	6	Betriebe	257034 Seggebruch	
.	-	.	.	4	-	-	.	.	SV-Besch.		
17	25	81	110	43	27	90	27	75	Betriebe	257035 Stadthagen,Stadt	
23	210	34	240	183	205	1 341	33	173	SV-Besch.		
1	1	5	3	7	1	-	-	2	Betriebe	257036 Suthfeld	
.	.	.	.	4	.	-	-	.	SV-Besch.		
-	1	-	3	1	-	2	-	2	Betriebe	257037 Wiedensahl,Flecken	
-	.	-	.	.	-	.	-	.	SV-Besch.		
-	-	1	3	5	1	3	-	4	Betriebe	257038 Wölpinghausen	
-	-	-	.	SV-Besch.		
1 861	1 411	6 130	7 601	3 283	1 636	4 517	1 675	3 786	Betriebe	3 Statistische Region Lüneburg	
5 584	11 944	2 240	14 509	15 663	10 940	56 852	2 620	10 760	SV-Besch.		
155	165	576	742	317	148	524	159	474	Betriebe	351 Landkreis Celle	
630	1 316	.	1 912	1 400	934	7 163	287	1 137	SV-Besch.		
4	1	4	12	2	2	2	5	3	Betriebe	351001 Adelheidsdorf	
18	.	.	16	3	SV-Besch.		
1	2	5	6	3	1	1	2	3	Betriebe	351002 Ahnsbeck	
.	SV-Besch.		
-	-	6	3	2	1	5	4	2	Betriebe	351003 Beedenbostel	
-	-	50	.	.	SV-Besch.		

1. Betriebe und sozialversicherungspflichtig Beschäftigte nach Wirtschaftsabschnitten, statistischen Regionen,

Statistische Region Kreisfreie Stadt Landkreis Gemeinde Land	Merkmal	Insgesamt	davon in							
			B Bergbau u. Gewinn. v. Steinen u. Erden	C Verarb. Gewerbe	D Energie- ver- sorgung	E Wasser- vers.; Abw. Abfall., Um- weltversch.	F Bau- gewerbe	G Handel; Instandhal- tung u. Rep. v. Kfz	H Verkehr u. Lagererei	I Gast- gewerbe
		Anzahl								
351004 Bergen, Stadt	Betriebe	511	-	30	3	2	85	123	19	73
	SV-Besch.	2 187	-	395	.	.	417	602	60	101
351005 Bröckel	Betriebe	77	-	4	-	2	11	20	4	4
	SV-Besch.	91	-	.	-	.	7	41	.	.
351006 Celle, Stadt	Betriebe	3 317	7	211	6	15	259	899	101	264
	SV-Besch.	25 412	.	5 337	.	315	1 181	5 312	1 236	856
351007 Eicklingen	Betriebe	123	-	5	2	-	21	36	5	9
	SV-Besch.	306	-	39	.	-	66	95	15	.
351008 Eldingen	Betriebe	58	-	4	-	-	9	14	2	3
	SV-Besch.	104	-	14	-	-
351009 Eschede	Betriebe	147	-	12	1	-	19	34	10	9
	SV-Besch.	433	-	53	.	-	71	76	.	.
351010 Faßberg	Betriebe	213	1	10	1	-	21	43	6	34
	SV-Besch.	614	.	33	.	-	86	100	72	76
351011 Habighorst	Betriebe	21	-	3	-	-	4	5	-	1
	SV-Besch.	41	-	.	-	-	.	.	-	.
351012 Hambühren	Betriebe	395	-	38	1	5	51	103	3	27
	SV-Besch.	1 156	-	426	.	31	115	173	.	32
351013 Hermannsburg	Betriebe	323	-	20	3	1	45	73	8	40
	SV-Besch.	1 477	-	209	.	.	133	365	14	100
351014 Höfer	Betriebe	34	-	2	1	-	9	5	1	-
	SV-Besch.	27	-	.	.	-	6	.	.	-
351015 Hohne	Betriebe	49	-	3	3	-	3	9	2	6
	SV-Besch.	70	-	.	.	-	.	22	.	.
351016 Lachendorf	Betriebe	235	-	16	-	-	22	78	12	12
	SV-Besch.	1 065	-	475	-	-	60	269	21	18
351017 Langlingen	Betriebe	74	-	8	1	-	14	10	-	10
	SV-Besch.	155	-	27	.	-	31	22	-	16
351018 Nienhagen	Betriebe	260	2	23	-	-	22	64	6	11
	SV-Besch.	633	.	109	-	-	47	149	21	8
351019 Scharnhorst	Betriebe	14	-	2	-	-	3	2	-	1
	SV-Besch.	13	-	.	-	-	.	.	-	.
351020 Unterlüß	Betriebe	99	-	9	-	1	16	22	5	8
	SV-Besch.	1 389	-	1 086	-	11
351021 Wathlingen	Betriebe	207	2	23	-	1	24	44	5	10
	SV-Besch.	727	.	175	-	.	55	149	.	.
351022 Wienhausen	Betriebe	146	-	4	-	-	21	36	4	8
	SV-Besch.	282	-	.	-	-	47	51	.	8
351023 Wietze	Betriebe	262	1	19	1	-	37	62	10	12
	SV-Besch.	1 064	.	131	.	-	116	140	37	47
351024 Winsen (Aller)	Betriebe	497	1	25	-	2	53	120	30	28
	SV-Besch.	1 239	.	92	-	.	130	306	82	59
351501 Lohheide	Betriebe	11	-	-	-	-	2	2	-	-
	SV-Besch.	34	-	-	-	-	.	.	-	-
352 Landkreis Cuxhaven	Betriebe	7 446	7	501	119	30	790	1 776	355	852
	SV-Besch.	32 007	15	5 871	295	333	3 749	6 782	1 868	1 441
352001 Appeln	Betriebe	13	-	-	-	-	7	-	-	2
	SV-Besch.	15	-	-	-	-	11	-	-	.
352002 Armstorf	Betriebe	20	-	1	-	-	8	6	-	-
	SV-Besch.	52	-	.	-	-	.	20	-	-
352003 Bad Bederkesa, Flecken	Betriebe	265	-	12	-	2	18	80	7	25
	SV-Besch.	1 166	-	81	-	.	90	407	17	117
352004 Belum	Betriebe	21	-	-	2	-	5	7	-	-
	SV-Besch.	8	-	-	.	-	.	.	-	-
352005 Beverstedt, Flecken	Betriebe	234	-	16	3	-	30	61	10	16
	SV-Besch.	1 065	-	34	.	-	171	241	166	16
352006 Bokel	Betriebe	56	1	6	-	-	4	11	9	3
	SV-Besch.	97	.	.	-	-	.	21	30	.

kreisfreien Städten, Landkreisen und Gemeinden in Niedersachsen 2006

den Wirtschaftsabschnitten										Merkmal	Statistische Region Kreisfreie Stadt Landkreis Gemeinde Land
J Informa- tion u. Kommuni- kation	K Erbr. von Finanz- u. Versicher. Dienstl.	L Grundst. u. Wohnungs- wesen	M Erbr.v.frei- berufl.,wiss. u.techn. Dienstl.	N Erbr. von sonst. wirtsch. Dienstl.	P Erziehung u. Unterricht	Q Gesund- heits-u. Sozial- wesen	R Kunst, Unterhal- tung u. Erholung	S Erbr.von sonst. Dienstl.			
Anzahl											
8	6	27	31	29	7	29	10	29	Betriebe	351004 Bergen,Stadt	
10	29	6	64	79	53	272	20	61	SV-Besch.		
3	3	7	5	6	1	3	-	4	Betriebe	351005 Bröckel	
.	18	-	.	SV-Besch.		
57	84	291	381	119	62	282	67	212	Betriebe	351006 Celle,Stadt	
523	922	186	1 243	959	522	5 113	.	720	SV-Besch.		
-	5	12	10	4	3	5	2	4	Betriebe	351007 Eicklingen	
-	11	.	3	.	.	20	.	7	SV-Besch.		
2	2	-	8	5	1	-	3	5	Betriebe	351008 Eldingen	
.	.	-	.	.	.	-	.	.	SV-Besch.		
3	3	7	11	10	3	16	1	8	Betriebe	351009 Eschede	
.	.	.	6	11	.	118	.	8	SV-Besch.		
6	6	18	17	5	9	15	8	13	Betriebe	351010 Faßberg	
.	14	.	54	5	37	98	10	16	SV-Besch.		
1	1	1	2	1	-	-	-	2	Betriebe	351011 Habighorst	
.	-	-	-	.	SV-Besch.		
11	4	25	42	18	10	19	10	28	Betriebe	351012 Hambühren	
5	15	5	89	56	54	111	.	38	SV-Besch.		
7	10	27	21	13	5	26	5	19	Betriebe	351013 Hermannsburg	
7	168	8	38	8	49	341	3	28	SV-Besch.		
-	1	1	4	3	1	1	1	4	Betriebe	351014 Höfer	
-	SV-Besch.		
1	2	2	7	2	2	2	2	3	Betriebe	351015 Hohne	
.	.	.	4	SV-Besch.		
4	6	22	17	10	4	12	5	15	Betriebe	351016 Lachendorf	
.	26	.	62	.	.	86	.	7	SV-Besch.		
1	2	4	7	4	2	4	1	6	Betriebe	351017 Langlingen	
.	.	.	5	.	.	34	.	.	SV-Besch.		
10	6	19	29	18	6	20	9	15	Betriebe	351018 Nienhagen	
.	21	.	28	28	24	108	.	14	SV-Besch.		
-	-	-	1	2	1	2	-	-	Betriebe	351019 Scharnhorst	
-	-	-	-	-	SV-Besch.		
2	4	2	7	2	5	9	-	7	Betriebe	351020 Unterlüß	
.	84	-	.	SV-Besch.		
4	3	17	23	16	6	11	1	17	Betriebe	351021 Wathlingen	
.	.	.	46	19	SV-Besch.		
3	5	9	15	9	2	9	4	17	Betriebe	351022 Wienhausen	
.	16	.	11	8	.	86	.	32	SV-Besch.		
10	3	21	24	10	4	22	6	20	Betriebe	351023 Wietze	
.	14	.	66	53	28	328	11	32	SV-Besch.		
17	5	49	59	22	9	29	13	35	Betriebe	351024 Winsen (Aller)	
21	22	10	129	29	22	188	21	82	SV-Besch.		
-	1	-	-	2	1	-	-	3	Betriebe	351501 Lohheide	
-	.	-	-	.	.	-	-	.	SV-Besch.		
107	159	595	585	320	175	518	142	415	Betriebe	352 Landkreis Cuxhaven	
147	1 064	279	872	1 186	1 230	5 586	243	1 046	SV-Besch.		
-	-	1	3	-	-	-	-	-	Betriebe	352001 Appeln	
-	-	.	.	-	-	-	-	-	SV-Besch.		
1	-	1	-	-	1	2	-	-	Betriebe	352002 Armstorf	
.	-	.	-	-	.	.	-	-	SV-Besch.		
2	8	28	20	7	9	27	6	14	Betriebe	352003 Bad Bederkesa,Flecken	
.	26	.	22	3	74	223	19	58	SV-Besch.		
1	-	2	2	-	2	-	-	-	Betriebe	352004 Belum	
.	-	.	.	-	.	-	-	-	SV-Besch.		
2	6	16	24	13	4	16	4	13	Betriebe	352005 Beverstedt,Flecken	
.	127	.	35	16	.	175	.	35	SV-Besch.		
-	3	1	4	6	2	3	-	3	Betriebe	352006 Bokel	
-	7	.	3	.	.	.	-	.	SV-Besch.		

1. Betriebe und sozialversicherungspflichtig Beschäftigte nach Wirtschaftsabschnitten, statistischen Regionen,

Statistische Region Kreisfreie Stadt Landkreis Gemeinde Land	Merkmal	Insgesamt	davon in							
			B Bergbau u. Gewinn. v. Steinen u. Erden	C Verarb. Gewerbe	D Energie- ver- sorgung	E Wasser- vers.; Abw. Abfall., Um- weltversch.	F Bau- gewerbe	G Handel; Instandhal- tung u. Rep. v. Kfz	H Verkehr u. Lagererei	I Gast- gewerbe
			Anzahl							
352007 Bramstedt	Betriebe	93	-	11	-	1	15	17	6	4
	SV-Besch.	384	-	82	-	.	102	37	30	.
352008 Bülkau	Betriebe	32	-	6	-	-	8	6	-	4
	SV-Besch.	442	-	66	-	-	.	.	-	.
352009 Cadenberge	Betriebe	157	-	10	-	-	11	58	10	10
	SV-Besch.	790	-	85	-	-	87	254	15	17
352010 Cappel	Betriebe	16	-	2	-	-	5	1	1	4
	SV-Besch.	12	-	.	-	-
352011 Cuxhaven, Stadt	Betriebe	2 348	2	108	85	4	146	495	128	438
	SV-Besch.	12 530	.	3 080	211	143	788	2 240	952	800
352012 Dorum	Betriebe	183	-	19	2	1	19	38	7	27
	SV-Besch.	1 011	-	72	.	.	310	98	33	81
352013 Drangstedt	Betriebe	34	-	4	-	-	4	10	1	3
	SV-Besch.	71	-	.	-	-	20	.	.	.
352014 Driftsethe	Betriebe	18	-	1	-	-	3	3	3	3
	SV-Besch.	38	-	.	-	-
352015 Elmlohe	Betriebe	30	-	3	1	1	2	7	1	1
	SV-Besch.	45	-
352016 Flögeln	Betriebe	16	-	2	1	-	2	2	1	3
	SV-Besch.	51	-	.	.	-	.	.	.	6
352017 Frelsdorf	Betriebe	15	-	2	-	-	2	2	2	2
	SV-Besch.	10	-	.	-	-
352018 Geversdorf	Betriebe	18	-	1	1	1	2	3	1	-
	SV-Besch.	31	-	-
352019 Hagen im Bremischen	Betriebe	168	-	16	-	1	16	42	3	10
	SV-Besch.	569	-	14	-	.	22	200	.	12
352020 Hechthausen	Betriebe	109	-	6	1	-	21	27	4	7
	SV-Besch.	366	-	.	.	-	113	53	.	.
352021 Heerstedt	Betriebe	5	-	-	-	-	2	-	-	1
	SV-Besch.	.	-	-	-	-	.	-	-	.
352022 Hemmoor, Stadt	Betriebe	362	-	19	2	4	40	96	40	23
	SV-Besch.	1 678	-	308	.	16	198	380	.	39
352023 Hollen	Betriebe	13	-	1	-	-	1	3	-	1
	SV-Besch.	.	-	.	-	-	.	.	-	.
352024 Hollnseth	Betriebe	25	-	4	-	-	8	3	-	2
	SV-Besch.	46	-	8	-	-	38	.	-	.
352025 Ihlienworth	Betriebe	64	-	3	-	-	14	16	3	9
	SV-Besch.	256	-	.	-	-	71	57	.	.
352026 Kirchwistedt	Betriebe	19	-	-	-	-	1	7	2	3
	SV-Besch.	32	-	-	-	-	.	25	.	.
352027 Köhlen	Betriebe	25	1	6	-	-	5	2	2	1
	SV-Besch.	87	.	55	-	-	23	.	.	.
352028 Kührstedt	Betriebe	21	-	2	-	-	8	5	-	4
	SV-Besch.	56	-	.	-	-	40	.	-	.
352029 Lamstedt	Betriebe	145	-	7	-	2	15	40	8	9
	SV-Besch.	708	-	129	-	.	81	207	.	4
352030 Langen, Stadt	Betriebe	516	-	40	1	3	54	125	11	35
	SV-Besch.	2 810	-	293	.	.	205	547	7	74
352031 Lintig	Betriebe	25	-	3	-	-	3	7	-	2
	SV-Besch.	86	-	.	-	-	.	.	-	.
352032 Loxstedt	Betriebe	469	1	51	1	1	57	131	30	27
	SV-Besch.	1 665	.	575	.	.	232	286	105	21
352033 Lunestedt	Betriebe	72	-	8	-	-	6	20	3	3
	SV-Besch.	197	-	50	-	-	11	81	.	6
352034 Midlum	Betriebe	47	-	6	1	-	7	9	-	4
	SV-Besch.	76	-	.	.	-	18	14	-	.
352035 Misselwarden	Betriebe	13	-	-	1	-	-	2	-	3
	SV-Besch.	4	-	-	.	-	-	.	-	.

kreisfreien Städten, Landkreisen und Gemeinden in Niedersachsen 2006

den Wirtschaftsabschnitten									Merkmal	Statistische Region Kreisfreie Stadt Landkreis Gemeinde Land
J Informa- tion u. Kommuni- kation	K Erbr. von Finanz- u. Versicher. Dienstl.	L Grundst. u. Wohnungs- wesen	M Erbr.v.frei- berufl.,wiss. u.techn. Dienstl.	N Erbr. von sonst. wirtsch. Dienstl.	P Erziehung u. Unterricht	Q Gesund- heits-u. Sozial- wesen	R Kunst, Unterhal- tung u. Erholung	S Erbr.von sonst. Dienstl.		
Anzahl										
-	2	8	9	8	2	2	2	6	Betriebe	352007 Bramstedt
-	.	.	.	66	.	.	.	7	SV-Besch.	
-	1	-	3	1	-	2	-	1	Betriebe	352008 Bülkau
-	.	-	.	.	-	.	-	.	SV-Besch.	
1	3	10	10	3	5	9	4	13	Betriebe	352009 Cadenberge
.	19	.	43	.	.	91	.	36	SV-Besch.	
-	-	-	1	1	-	-	-	1	Betriebe	352010 Cappel
-	-	-	.	.	-	-	-	.	SV-Besch.	
38	27	231	154	85	37	180	56	134	Betriebe	352011 Cuxhaven,Stadt
.	388	157	278	430	355	1 947	159	485	SV-Besch.	
1	5	14	11	11	6	11	1	10	Betriebe	352012 Dorum
.	26	.	10	.	45	73	.	29	SV-Besch.	
1	1	1	3	2	1	1	1	1	Betriebe	352013 Drangstedt
.	SV-Besch.	
-	-	2	1	1	-	-	-	1	Betriebe	352014 Driftsethe
-	-	.	.	.	-	-	-	.	SV-Besch.	
-	1	3	3	-	2	1	1	3	Betriebe	352015 Elmlohe
-	.	.	.	-	SV-Besch.	
-	1	2	2	-	-	-	-	-	Betriebe	352016 Flögeln
-	.	.	.	-	-	-	-	-	SV-Besch.	
-	-	1	1	-	-	-	-	3	Betriebe	352017 Frelsdorf
-	-	.	.	-	-	-	-	.	SV-Besch.	
-	1	1	1	1	2	1	2	-	Betriebe	352018 Geversdorf
-	-	SV-Besch.	
3	8	13	22	5	8	13	3	5	Betriebe	352019 Hagen im Bremischen
.	29	.	44	25	53	137	.	17	SV-Besch.	
-	6	6	7	4	2	6	5	7	Betriebe	352020 Hechthausen
-	37	.	.	SV-Besch.	
-	-	-	2	-	-	-	-	-	Betriebe	352021 Heerstedt
-	-	-	.	-	-	-	-	-	SV-Besch.	
4	8	14	31	14	7	36	5	19	Betriebe	352022 Hemmoor,Stadt
.	32	11	70	51	71	299	.	52	SV-Besch.	
1	-	1	-	2	-	-	1	2	Betriebe	352023 Hollen
.	-	.	-	.	-	-	.	.	SV-Besch.	
-	1	1	1	1	-	-	1	3	Betriebe	352024 Hollnseth
-	-	-	.	.	SV-Besch.	
-	3	7	1	2	1	2	-	3	Betriebe	352025 Ihlienworth
-	-	5	SV-Besch.	
-	1	2	2	-	-	-	-	1	Betriebe	352026 Kirchwistedt
-	.	.	.	-	-	-	-	.	SV-Besch.	
1	2	-	-	-	1	-	1	3	Betriebe	352027 Köhlen
.	.	-	-	-	.	-	.	.	SV-Besch.	
-	1	-	1	-	-	-	-	-	Betriebe	352028 Kührstedt
-	.	-	.	-	-	-	-	-	SV-Besch.	
2	3	8	19	4	4	12	4	8	Betriebe	352029 Lamstedt
.	17	SV-Besch.	
6	11	52	42	40	19	47	7	23	Betriebe	352030 Langen,Stadt
.	126	15	60	61	165	1 177	8	37	SV-Besch.	
1	2	-	1	2	-	3	-	1	Betriebe	352031 Lintig
.	.	-	.	.	-	.	-	.	SV-Besch.	
10	8	28	34	28	12	20	5	25	Betriebe	352032 Loxstedt
.	41	10	30	59	52	167	.	36	SV-Besch.	
3	2	4	7	1	8	4	-	3	Betriebe	352033 Lunestedt
.	16	15	-	.	SV-Besch.	
2	2	-	1	3	1	6	1	4	Betriebe	352034 Midlum
.	.	-	10	SV-Besch.	
-	-	1	4	-	-	-	1	1	Betriebe	352035 Misselwarden
-	-	.	.	-	-	-	.	.	SV-Besch.	

1. Betriebe und sozialversicherungspflichtig Beschäftigte nach Wirtschaftsabschnitten, statistischen Regionen,

Statistische Region Kreisfreie Stadt Landkreis Gemeinde Land	Merkmal	Insgesamt	davon in							
			B Bergbau u. Gewinn. v. Steinen u. Erden	C Verarb. Gewerbe	D Energie- ver- sorgung	E Wasser- vers.; Abw. Abfall., Um- weltversch.	F Bau- gewerbe	G Handel; Instandhal- tung u. Rep. v. Kfz	H Verkehr u. Lagererei	I Gast- gewerbe
		Anzahl								
352036 Mittelstenahe	Betriebe	12	-	1	-	-	3	3	1	1
	SV-Besch.	46	-	.	-	-	.	13	.	.
352037 Mulsum	Betriebe	12	-	1	1	-	3	2	1	-
	SV-Besch.	34	-	.	.	-
352038 Neuenkirchen	Betriebe	37	-	4	1	1	6	10	1	3
	SV-Besch.	238	-	.	.	.	14	68	.	.
352039 Neuhaus (Oste), Flecken	Betriebe	41	-	7	-	-	4	5	1	4
	SV-Besch.	95	-	20	-	-	.	4	.	.
352040 Nordholz	Betriebe	232	-	19	2	-	34	62	9	26
	SV-Besch.	612	-	118	.	-	88	117	32	20
352041 Nordleda	Betriebe	30	-	1	-	-	3	12	1	1
	SV-Besch.	29	-	.	-	-	23	.	.	.
352042 Oberndorf	Betriebe	47	-	3	1	-	8	11	1	3
	SV-Besch.	149	-	16	.	-	20	.	.	.
352043 Odisheim	Betriebe	11	-	1	-	-	2	5	-	1
	SV-Besch.	29	-	.	-	-	.	.	-	.
352044 Osten	Betriebe	49	-	1	-	-	5	15	-	4
	SV-Besch.	86	-	.	-	-	9	18	-	.
352045 Osterbruch	Betriebe	20	-	-	2	-	6	5	-	1
	SV-Besch.	34	-	-	.	-	14	.	-	.
352046 Otterndorf, Stadt	Betriebe	350	-	16	4	1	25	93	18	41
	SV-Besch.	1 633	-	189	.	.	74	429	.	71
352047 Padingbüttel	Betriebe	10	-	-	-	-	3	2	-	1
	SV-Besch.	26	-	-	-	-	.	.	-	.
352048 Ringstedt	Betriebe	30	-	2	-	-	2	6	2	1
	SV-Besch.	48	-	.	-	-
352049 Sandstedt	Betriebe	56	-	7	-	2	10	9	1	6
	SV-Besch.	43	-	.	-	.	.	11	.	.
352050 Schiffdorf	Betriebe	410	-	32	-	1	60	110	12	23
	SV-Besch.	1 647	-	199	-	.	239	643	22	34
352051 Steinau	Betriebe	15	1	-	-	-	3	4	-	2
	SV-Besch.	33	.	-	-	-	.	.	-	.
352052 Stinstedt	Betriebe	13	-	2	-	-	3	6	-	1
	SV-Besch.	21	-	.	-	-	14	.	-	.
352053 Stubben	Betriebe	41	-	3	-	-	7	11	1	3
	SV-Besch.	57	-	.	-	-	15	11	.	.
352054 Uthlede	Betriebe	36	-	3	1	-	7	3	-	2
	SV-Besch.	79	-	.	.	-	19	.	-	.
352055 Wanna	Betriebe	67	-	7	3	-	7	14	3	6
	SV-Besch.	151	-	26	.	-	54	29	.	5
352056 Wingst	Betriebe	121	-	7	1	2	19	20	5	16
	SV-Besch.	231	-	.	.	.	18	32	.	32
352057 Wremen	Betriebe	65	-	4	1	-	10	10	1	13
	SV-Besch.	134	-	.	.	-	29	18	.	19
352058 Wulsbüttel	Betriebe	74	1	4	-	2	11	16	4	4
	SV-Besch.	90	.	.	-	.	35	12	.	.
353 Landkreis Harburg	Betriebe	12 120	4	576	30	56	1 303	3 059	557	647
	SV-Besch.	40 923	32	6 119	225	233	4 377	11 193	3 438	1 448
353001 Appel	Betriebe	73	-	8	-	2	3	19	5	6
	SV-Besch.	108	-	11	-	.	13	3	.	12
353002 Asendorf	Betriebe	89	-	3	-	-	11	13	3	2
	SV-Besch.	153	-	.	-	-	24	7	.	.
353003 Bendestorf	Betriebe	165	-	3	-	1	8	36	4	5
	SV-Besch.	206	-	.	-	.	.	68	.	.
353004 Brackel	Betriebe	130	-	13	-	2	18	39	1	4
	SV-Besch.	320	-	102	-	.	44	110	.	.
353005 Buchholz in der Nordheide, Stadt	Betriebe	1 936	1	59	6	6	133	530	65	94
	SV-Besch.	7 488	.	657	86	.	482	2 196	445	252

kreisfreien Städten, Landkreisen und Gemeinden in Niedersachsen 2006

den Wirtschaftsabschnitten										Merkmal	Statistische Region Kreisfreie Stadt Landkreis Gemeinde Land
J Informa- tion u. Kommuni- kation	K Erbr. von Finanz- u. Versicher. Dienstl.	L Grundst. u. Wohnungs- wesen	M Erbr.v.frei- berufl.,wiss. u.techn. Dienstl.	N Erbr. von sonst. wirtsch. Dienstl.	P Erziehung u. Unterricht	Q Gesund- heits-u. Sozial- wesen	R Kunst, Unterhal- tung u. Erholung	S Erbr.von sonst. Dienstl.			
Anzahl											
-	-	1	-	1	-	-	-	1	Betriebe	352036 Mittelstenahne	
-	-	.	-	.	-	-	-	.	SV-Besch.		
-	-	2	-	-	-	-	-	2	Betriebe	352037 Mulsum	
-	-	.	-	-	-	-	-	.	SV-Besch.		
-	1	2	3	1	1	2	-	1	Betriebe	352038 Neuenkirchen	
-	-	.	SV-Besch.		
-	1	2	5	-	1	6	1	4	Betriebe	352039 Neuhaus (Oste),Flecken	
-	.	.	.	-	.	54	.	.	SV-Besch.		
2	5	20	12	10	5	10	1	15	Betriebe	352040 Nordholz	
.	20	.	5	31	35	70	.	22	SV-Besch.		
1	-	3	2	-	2	-	1	3	Betriebe	352041 Nordleda	
.	-	.	.	-	.	-	.	.	SV-Besch.		
-	1	1	5	3	1	4	2	3	Betriebe	352042 Oberndorf	
-	.	.	14	.	.	31	.	.	SV-Besch.		
-	-	-	2	-	-	-	-	-	Betriebe	352043 Odisheim	
-	-	-	.	-	-	-	-	-	SV-Besch.		
1	1	2	6	2	2	5	3	2	Betriebe	352044 Osten	
.	31	.	.	SV-Besch.		
-	-	1	-	3	-	-	-	2	Betriebe	352045 Osterbruch	
-	-	.	-	.	-	-	-	.	SV-Besch.		
4	7	34	29	11	10	35	9	13	Betriebe	352046 Otterndorf,Stadt	
.	.	16	63	69	83	.	.	54	SV-Besch.		
-	-	-	-	2	-	2	-	-	Betriebe	352047 Padingbüttel	
-	-	-	-	.	-	.	-	-	SV-Besch.		
1	1	6	2	1	-	1	3	2	Betriebe	352048 Ringstedt	
.	-	.	8	.	SV-Besch.		
2	1	4	4	2	1	-	-	7	Betriebe	352049 Sandstedt	
.	-	-	3	SV-Besch.		
8	7	35	42	19	6	27	7	21	Betriebe	352050 Schiffdorf	
.	39	.	55	14	33	304	10	49	SV-Besch.		
-	-	-	2	1	-	1	-	1	Betriebe	352051 Steinau	
-	-	-	.	.	-	.	-	.	SV-Besch.		
1	-	-	-	-	-	-	-	-	Betriebe	352052 Stinstedt	
.	-	-	-	-	-	-	-	-	SV-Besch.		
2	1	1	6	1	-	2	-	3	Betriebe	352053 Stubben	
.	-	.	-	.	SV-Besch.		
2	2	2	5	3	1	2	-	3	Betriebe	352054 Uthlede	
.	-	.	SV-Besch.		
-	4	4	8	1	3	3	-	4	Betriebe	352055 Wanna	
-	12	-	.	SV-Besch.		
2	4	7	11	9	2	7	3	6	Betriebe	352056 Wingst	
.	8	.	15	16	.	19	.	26	SV-Besch.		
-	3	4	3	1	2	5	1	7	Betriebe	352057 Wremen	
-	33	.	3	SV-Besch.		
1	3	5	11	4	2	2	-	4	Betriebe	352058 Wulsbüttel	
.	.	.	5	.	.	.	-	.	SV-Besch.		
434	219	1 176	1 653	670	280	598	339	519	Betriebe	353 Landkreis Harburg	
584	1 116	226	1 934	1 558	1 196	5 582	332	1 330	SV-Besch.		
3	1	8	7	5	1	1	4	-	Betriebe	353001 Appel	
.	-	SV-Besch.		
4	2	8	24	9	1	4	3	2	Betriebe	353002 Asendorf	
.	.	.	15	13	SV-Besch.		
7	4	27	42	8	3	7	4	6	Betriebe	353003 Bendestorf	
.	5	7	.	.	.	37	.	.	SV-Besch.		
3	2	21	11	8	1	2	2	3	Betriebe	353004 Brackel	
.	.	.	25	12	SV-Besch.		
80	35	183	316	109	64	120	50	85	Betriebe	353005 Buchholz in der Nordheide,Stadt	
139	570	38	519	301	270	1 217	58	241	SV-Besch.		

1. Betriebe und sozialversicherungspflichtig Beschäftigte nach Wirtschaftsabschnitten, statistischen Regionen,

Statistische Region Kreisfreie Stadt Landkreis Gemeinde Land	Merkmal	Insgesamt	davon in							
			B Bergbau u. Gewinn. v. Steinen u. Erden	C Verarb. Gewerbe	D Energie- ver- sorgung	E Wasser- vers.; Abw. Abfall., Um- weltversch.	F Bau- gewerbe	G Handel; Instandhal- tung u. Rep. v. Kfz	H Verkehr u. Lagererei	I Gast- gewerbe
		Anzahl								
353006 Dohren	Betriebe	39	-	1	-	1	9	14	2	3
	SV-Besch.	66	-	.	-	.	33	20	.	.
353007 Drage	Betriebe	142	-	5	2	-	33	34	7	9
	SV-Besch.	149	-	15	.	-	47	30	5	.
353008 Drestedt	Betriebe	37	-	3	-	1	9	7	1	1
	SV-Besch.	143	-	.	-	.	.	6	.	.
353009 Egestorf	Betriebe	138	-	8	-	1	18	18	6	17
	SV-Besch.	338	-	13	-	.	40	27	5	63
353010 Eyendorf	Betriebe	50	-	7	-	-	6	13	2	3
	SV-Besch.	140	-	44	-	-	25	13	.	9
353011 Garlstorf	Betriebe	46	-	2	-	-	6	12	4	4
	SV-Besch.	50	-	.	-	-	9	11	.	.
353012 Garstedt	Betriebe	66	1	6	-	1	10	17	3	-
	SV-Besch.	163	.	.	-	.	51	16	.	-
353013 Gödenstorf	Betriebe	48	-	4	-	-	17	12	1	1
	SV-Besch.	95	-	.	-	-	47	.	.	.
353014 Halvesbostel	Betriebe	28	-	1	-	1	6	9	3	2
	SV-Besch.	50	-	.	-	.	25	.	.	.
353015 Handeloh	Betriebe	139	-	8	-	-	14	29	12	10
	SV-Besch.	134	-	20	-	-	22	35	16	17
353016 Hanstedt	Betriebe	301	-	9	1	1	40	63	10	17
	SV-Besch.	821	-	31	.	.	149	184	55	68
353017 Harmstorf	Betriebe	38	-	2	-	-	3	12	3	2
	SV-Besch.	60	-	.	-	-	.	16	.	.
353018 Heidenau	Betriebe	82	-	5	-	2	10	22	5	6
	SV-Besch.	95	-	.	-	.	21	21	.	8
353019 Hollenstedt	Betriebe	285	-	14	1	-	23	69	21	13
	SV-Besch.	944	-	114	.	-	112	269	71	92
353020 Jesteburg	Betriebe	471	-	20	-	3	35	114	11	30
	SV-Besch.	1 254	-	63	-	.	67	363	11	49
353021 Kakenstorf	Betriebe	57	-	2	-	1	12	14	1	3
	SV-Besch.	161	-	.	-	.	30	20	.	.
353022 Königsmoor	Betriebe	21	-	3	-	-	2	6	2	-
	SV-Besch.	21	-	.	-	-	.	.	.	-
353023 Marschacht	Betriebe	181	-	11	1	1	36	30	9	9
	SV-Besch.	462	-	117	.	.	70	82	20	.
353024 Marxen	Betriebe	88	-	9	-	3	13	24	-	2
	SV-Besch.	355	-	56	-	.	79	70	-	.
353025 Moisburg	Betriebe	73	-	6	-	-	11	16	2	5
	SV-Besch.	113	-	23	-	-	38	15	.	.
353026 Neu Wulmstorf	Betriebe	797	-	36	1	4	88	219	51	45
	SV-Besch.	3 396	-	919	.	.	326	1 094	248	67
353027 Otter	Betriebe	45	-	3	-	-	4	10	1	3
	SV-Besch.	35	-	.	-	-	8	.	.	.
353028 Regesbostel	Betriebe	36	-	5	-	-	5	6	1	3
	SV-Besch.	84	-	.	-	-	10	.	.	.
353029 Rosengarten	Betriebe	744	-	31	4	7	67	169	31	40
	SV-Besch.	1 747	-	176	.	.	257	388	145	112
353030 Salzhausen	Betriebe	285	-	14	1	1	26	89	8	20
	SV-Besch.	966	-	137	.	.	66	245	26	38
353031 Seevetal	Betriebe	2 292	1	101	4	10	232	580	118	105
	SV-Besch.	8 460	.	1 032	.	97	899	2 570	1 441	224
353032 Stelle	Betriebe	493	-	30	-	3	69	132	33	20
	SV-Besch.	1 633	-	314	-	.	195	713	127	16
353033 Tespe	Betriebe	132	-	10	-	-	19	27	12	6
	SV-Besch.	263	-	11	-	-	45	85	32	9
353034 Toppenstedt	Betriebe	106	-	8	-	1	12	27	4	7
	SV-Besch.	238	-	100	-	.	56	21	.	12

kreisfreien Städten, Landkreisen und Gemeinden in Niedersachsen 2006

den Wirtschaftsabschnitten										Merkmal	Statistische Region Kreisfreie Stadt Landkreis Gemeinde Land
J Informa- tion u. Kommuni- kation	K Erbr. von Finanz- u. Versicher. Dienstl.	L Grundst. u. Wohnungs- wesen	M Erbr.v.frei- berufl.,wiss. u.techn. Dienstl.	N Erbr. von sonst. wirtsch. Dienstl.	P Erziehung u. Unterricht	Q Gesund- heits-u. Sozial- wesen	R Kunst, Unterhal- tung u. Erholung	S Erbr.von sonst. Dienstl.			
Anzahl											
-	-	3	2	2	-	1	-	1	Betriebe	353006 Dohren	
-	-	.	.	.	-	.	-	.	SV-Besch.		
2	1	5	21	10	4	-	5	4	Betriebe	353007 Drage	
.	.	.	22	.	.	-	.	.	SV-Besch.		
3	-	5	2	2	-	-	1	2	Betriebe	353008 Drestedt	
.	-	.	.	.	-	-	.	.	SV-Besch.		
4	2	17	20	7	3	4	5	8	Betriebe	353009 Egestorf	
.	.	.	39	.	8	.	.	8	SV-Besch.		
5	1	-	6	2	3	-	1	1	Betriebe	353010 Eyendorf	
.	.	-	.	.	.	-	.	.	SV-Besch.		
2	-	1	3	3	3	1	1	4	Betriebe	353011 Garlstorf	
.	-	SV-Besch.		
2	1	3	6	2	2	2	1	9	Betriebe	353012 Garstedt	
.	SV-Besch.		
-	-	6	2	3	-	1	1	-	Betriebe	353013 Gödenstorf	
-	-	-	.	.	-	.	.	-	SV-Besch.		
-	-	1	3	2	-	-	-	-	Betriebe	353014 Halvesbostel	
-	-	.	.	.	-	-	-	-	SV-Besch.		
8	1	12	19	14	1	1	4	6	Betriebe	353015 Handeloh	
.	.	.	7	6	.	.	.	5	SV-Besch.		
13	8	30	37	14	8	22	13	15	Betriebe	353016 Hanstedt	
7	9	3	25	17	27	148	.	65	SV-Besch.		
-	-	2	5	1	1	-	6	1	Betriebe	353017 Harmstorf	
-	-	-	.	.	SV-Besch.		
2	3	8	8	2	2	3	-	4	Betriebe	353018 Heidenau	
.	-	11	SV-Besch.		
13	9	35	37	11	4	12	6	17	Betriebe	353019 Hollenstedt	
8	48	3	63	10	.	114	.	33	SV-Besch.		
18	10	56	78	15	8	26	21	26	Betriebe	353020 Jesteburg	
.	46	.	69	19	.	500	6	23	SV-Besch.		
4	-	5	7	7	-	-	-	1	Betriebe	353021 Kakenstorf	
.	-	.	.	26	-	-	-	.	SV-Besch.		
-	-	2	2	3	-	1	-	-	Betriebe	353022 Königsmoor	
-	-	.	.	.	-	.	-	-	SV-Besch.		
7	7	11	17	14	6	9	2	11	Betriebe	353023 Marschacht	
.	31	.	10	.	11	81	.	9	SV-Besch.		
5	1	5	14	5	4	2	1	-	Betriebe	353024 Marxen	
.	.	.	.	50	.	.	.	-	SV-Besch.		
-	4	5	12	1	2	3	2	4	Betriebe	353025 Moisburg	
-	.	.	7	SV-Besch.		
31	17	56	86	49	21	43	21	29	Betriebe	353026 Neu Wulmstorf	
44	40	6	71	95	94	320	12	60	SV-Besch.		
1	-	3	7	6	1	-	5	1	Betriebe	353027 Otter	
.	-	-	.	.	SV-Besch.		
-	-	3	6	4	-	1	2	-	Betriebe	353028 Regesbostel	
-	-	.	.	.	-	.	.	-	SV-Besch.		
31	18	83	123	39	14	31	32	24	Betriebe	353029 Rosengarten	
19	25	7	141	61	30	270	77	38	SV-Besch.		
6	5	26	35	11	5	18	7	13	Betriebe	353030 Salzhausen	
24	12	.	38	11	40	286	.	23	SV-Besch.		
94	41	242	325	141	38	101	66	93	Betriebe	353031 Seevetal	
115	86	71	351	547	201	501	76	212	SV-Besch.		
21	3	40	60	29	11	15	13	14	Betriebe	353032 Stelle	
26	16	3	30	19	44	102	.	19	SV-Besch.		
3	4	11	14	10	2	4	5	5	Betriebe	353033 Tespe	
.	.	.	16	20	.	8	.	.	SV-Besch.		
3	1	7	20	2	2	2	4	6	Betriebe	353034 Toppenstedt	
.	SV-Besch.		

1. Betriebe und sozialversicherungspflichtig Beschäftigte nach Wirtschaftsabschnitten, statistischen Regionen,

Statistische Region Kreisfreie Stadt Landkreis Gemeinde Land	Merkmal	Insgesamt	davon in							
			B Bergbau u. Gewinn. v. Steinen u. Erden	C Verarb. Gewerbe	D Energie- ver- sorgung	E Wasser- vers.; Abw. Abfall., Um- weltversch.	F Bau- gewerbe	G Handel; Instandhal- tung u. Rep. v. Kfz	H Verkehr u. Lagererei	I Gast- gewerbe
		Anzahl								
353035 Tostedt	Betriebe	581	-	33	2	2	79	151	22	32
	SV-Besch.	2 203	-	318	.	.	414	548	76	33
353036 Undeloh	Betriebe	63	-	1	-	-	5	16	2	14
	SV-Besch.	114	-	.	-	-	23	11	.	47
353037 Vierhöfen	Betriebe	47	-	2	-	-	6	5	1	2
	SV-Besch.	78	-	.	-	-	10	.	.	.
353038 Welle	Betriebe	51	-	1	-	-	9	10	4	5
	SV-Besch.	39	-	.	-	-	.	9	12	.
353039 Wenzendorf	Betriebe	65	-	5	1	-	4	20	6	2
	SV-Besch.	307	-	32	.	-	.	225	8	.
353040 Winsen (Luhe), Stadt	Betriebe	1 505	1	72	5	1	170	383	70	89
	SV-Besch.	7 133	.	1 571	.	.	566	1 534	402	207
353041 Wistedt	Betriebe	72	-	5	1	-	14	16	5	3
	SV-Besch.	177	-	.	.	-	32	94	.	.
353042 Wulfsen	Betriebe	83	-	7	-	-	8	27	5	3
	SV-Besch.	161	-	45	-	-	6	51	.	.
354 Landkreis Lüchow-Dannenberg	Betriebe	2 086	2	159	30	6	215	513	67	207
	SV-Besch.	10 321	.	3 029	.	158	669	1 946	329	370
354001 Bergen an der Dumme, Flecken	Betriebe	66	-	4	-	-	12	13	3	7
	SV-Besch.	200	-	.	-	-	12	35	.	.
354002 Clenze, Flecken	Betriebe	98	-	11	-	-	4	30	1	11
	SV-Besch.	447	-	166	-	-	10	115	.	8
354003 Damnatz	Betriebe	12	-	-	3	-	-	1	-	2
	SV-Besch.	7	-	-	.	-	-	.	-	.
354004 Dannenberg (Elbe), Stadt	Betriebe	407	-	24	2	1	35	121	10	35
	SV-Besch.	3 006	-	539	.	.	215	603	82	104
354005 Gartow, Flecken	Betriebe	73	-	6	1	1	6	12	1	13
	SV-Besch.	189	-	6	.	.	27	42	.	13
354006 Göhrde	Betriebe	26	-	-	-	-	3	4	-	5
	SV-Besch.	65	-	-	-	-	16	.	-	18
354007 Gorleben	Betriebe	24	-	2	-	2	5	2	1	5
	SV-Besch.	176	-	.	-	.	7	.	.	.
354008 Gusborn	Betriebe	28	-	3	1	-	6	2	1	2
	SV-Besch.	25	-	.	.	-
354009 Hitzacker (Elbe), Stadt	Betriebe	220	1	20	-	-	17	52	5	26
	SV-Besch.	1 114	.	326	-	-	50	138	25	98
354010 Hühbeck	Betriebe	22	-	2	-	-	2	4	-	6
	SV-Besch.	126	-	.	-	-	.	.	-	.
354011 Jameln	Betriebe	33	-	2	1	-	7	5	-	6
	SV-Besch.	75	-	.	.	-	14	21	-	10
354012 Karwitz	Betriebe	18	-	5	-	-	2	3	1	1
	SV-Besch.	79	-	.	-	-
354013 Küsten	Betriebe	46	-	1	-	-	9	7	1	4
	SV-Besch.	115	-	.	-	-	49	14	.	.
354014 Langendorf	Betriebe	15	-	3	2	-	-	4	1	2
	SV-Besch.	12	-	.	.	-	-	.	.	.
354015 Lemgow	Betriebe	47	-	3	-	-	4	13	3	4
	SV-Besch.	59	-	.	-	-	.	30	.	.
354016 Luckau (Wendland)	Betriebe	25	-	2	2	-	4	7	-	-
	SV-Besch.	246	-	.	.	-	.	10	-	-
354017 Lübbow	Betriebe	17	-	2	-	-	3	3	1	2
	SV-Besch.	27	-	.	-	-
354018 Lüchow (Wendland), Stadt	Betriebe	523	-	29	6	2	35	152	16	37
	SV-Besch.	3 460	-	1 177	.	.	92	819	129	64
354019 Neu Darchau	Betriebe	46	-	3	-	-	7	7	2	7
	SV-Besch.	96	-	.	-	-	21	18	.	3
354020 Prezelle	Betriebe	11	-	5	2	-	1	1	-	-
	SV-Besch.	12	-	.	.	-	.	.	-	-

kreisfreien Städten, Landkreisen und Gemeinden in Niedersachsen 2006

den Wirtschaftsabschnitten										Merkmal	Statistische Region Kreisfreie Stadt Landkreis Gemeinde Land
J	K	L	M	N	P	Q	R	S			
Informa- tion u. Kommuni- kation	Erbr. von Finanz- u. Versicher. Dienstl.	Grundst. u. Wohnungs- wesen	Erbr.v.frei- berufl.,wiss. u.techn. Dienstl.	Erbr. von sonst. wirtsch. Dienstl.	Erziehung u. Unterricht	Gesund- heits-u. Sozial- wesen	Kunst, Unterhal- tung u. Erholung	Erbr.von sonst. Dienstl.			
Anzahl											
15	6	62	57	27	11	48	7	27	Betriebe	353035 Tostedt	
4	40	10	89	39	47	463	11	68	SV-Besch.		
-	1	7	8	4	2	-	1	2	Betriebe	353036 Undeloh	
-	-	.	.	SV-Besch.		
2	-	7	15	1	1	3	1	1	Betriebe	353037 Vierhöfen	
.	-	.	18	.	.	43	.	.	SV-Besch.		
1	-	5	4	6	-	-	5	1	Betriebe	353038 Welle	
.	-	.	.	.	-	-	.	.	SV-Besch.		
1	-	4	7	6	3	2	3	1	Betriebe	353039 Wenzendorf	
.	-	SV-Besch.		
34	29	146	169	67	43	106	33	87	Betriebe	353040 Winsen (Luhe),Stadt	
142	120	39	257	231	291	1 249	45	410	SV-Besch.		
3	-	7	8	3	3	-	1	3	Betriebe	353041 Wistedt	
.	-	.	11	8	.	-	.	.	SV-Besch.		
3	2	8	8	6	2	2	-	2	Betriebe	353042 Wulfsen	
.	-	.	SV-Besch.		
35	50	107	159	73	77	186	54	146	Betriebe	354 Landkreis Lüchow-Dannenberg	
149	429	97	370	254	489	1 690	.	284	SV-Besch.		
1	1	3	1	1	3	10	1	6	Betriebe	354001 Bergen an der Dumme,Flecken	
.	9	100	.	.	SV-Besch.		
4	4	2	6	2	3	9	3	8	Betriebe	354002 Clenze,Flecken	
.	43	36	.	11	SV-Besch.		
-	-	-	1	-	1	-	2	2	Betriebe	354003 Damnatz	
-	-	-	.	-	.	-	.	.	SV-Besch.		
2	9	29	32	10	13	55	7	22	Betriebe	354004 Dannenberg (Elbe),Stadt	
.	268	6	106	47	81	857	7	61	SV-Besch.		
-	2	3	5	2	2	8	2	9	Betriebe	354005 Gartow,Flecken	
-	11	SV-Besch.		
1	2	4	2	1	1	-	1	2	Betriebe	354006 Göhrde	
.	-	.	.	SV-Besch.		
-	1	1	1	3	-	-	-	1	Betriebe	354007 Gorleben	
-	-	-	-	.	SV-Besch.		
1	-	-	5	3	2	-	-	2	Betriebe	354008 Gusborn	
.	-	-	.	.	.	-	-	.	SV-Besch.		
1	8	17	24	9	7	17	3	13	Betriebe	354009 Hitzacker (Elbe),Stadt	
.	32	.	72	30	58	186	.	16	SV-Besch.		
-	-	-	1	2	-	-	-	5	Betriebe	354010 Hühbeck	
-	-	-	.	.	-	-	-	.	SV-Besch.		
-	-	2	3	3	2	-	-	2	Betriebe	354011 Jameln	
-	-	.	.	18	.	-	-	.	SV-Besch.		
-	-	1	1	-	2	-	1	1	Betriebe	354012 Karwitz	
-	-	.	.	-	.	-	.	.	SV-Besch.		
1	-	2	7	1	2	2	3	6	Betriebe	354013 Küsten	
.	-	.	9	8	SV-Besch.		
-	-	-	-	-	1	1	-	1	Betriebe	354014 Langendorf	
-	-	-	-	-	.	.	-	.	SV-Besch.		
2	1	3	-	-	5	5	1	3	Betriebe	354015 Lemgow	
.	.	.	-	-	.	9	.	.	SV-Besch.		
-	1	-	2	3	-	1	2	1	Betriebe	354016 Luckau (Wendland)	
-	-	-	.	.	-	.	.	.	SV-Besch.		
-	-	-	2	2	1	-	1	-	Betriebe	354017 Lübbow	
-	-	-	.	.	.	-	.	-	SV-Besch.		
11	15	32	44	18	19	53	15	39	Betriebe	354018 Lüchow (Wendland),Stadt	
116	57	7	152	79	217	334	16	118	SV-Besch.		
2	-	2	4	-	3	5	2	2	Betriebe	354019 Neu Darchau	
.	-	.	.	-	9	20	.	.	SV-Besch.		
-	-	-	-	-	1	1	-	-	Betriebe	354020 Prezelle	
-	-	-	-	-	.	.	-	-	SV-Besch.		

1. Betriebe und sozialversicherungspflichtig Beschäftigte nach Wirtschaftsabschnitten, statistischen Regionen,

Statistische Region Kreisfreie Stadt Landkreis Gemeinde Land	Merkmal	Insgesamt	davon in							
			B Bergbau u. Gewinn. v. Steinen u. Erden	C Verarb. Gewerbe	D Energie- ver- sorgung	E Wasser- vers.; Abw. Abfall., Um- weltversch.	F Bau- gewerbe	G Handel; Instandhal- tung u. Rep. v. Kfz	H Verkehr u. Lagererei	I Gast- gewerbe
			Anzahl							
354021 Schnackenburg, Stadt	Betriebe	22	-	1	-	-	3	3	4	4
	SV-Besch.	39	-	.	-	-
354022 Schnega	Betriebe	38	-	4	-	-	7	11	1	3
	SV-Besch.	51	-	.	-	-	12	20	.	.
354023 Trebel	Betriebe	43	-	3	4	-	8	5	3	6
	SV-Besch.	39	-	.	.	-	13	.	7	.
354024 Waddeweitz	Betriebe	32	1	5	-	-	4	6	1	4
	SV-Besch.	28	.	.	-	-	.	3	.	.
354025 Woltersdorf	Betriebe	29	-	2	1	-	7	5	2	1
	SV-Besch.	52	-	.	.	-	16	.	.	.
354026 Wustrow (Wendland), Stadt	Betriebe	95	-	7	4	-	19	22	5	4
	SV-Besch.	336	-	.	.	-	23	29	.	.
354027 Zernien	Betriebe	70	-	10	1	-	5	18	4	10
	SV-Besch.	240	-	111	.	-	46	23	24	8
355 Landkreis Lüneburg	Betriebe	7 195	6	450	24	22	746	1 663	255	469
	SV-Besch.	41 195	40	9 204	215	264	2 487	8 034	1 416	1 533
355001 Adendorf	Betriebe	400	1	15	-	1	38	96	13	19
	SV-Besch.	1 786	.	480	-	.	127	403	66	136
355002 Amelinghausen	Betriebe	163	-	13	-	1	33	37	4	16
	SV-Besch.	578	-	26	-	.	148	183	.	41
355003 Artlenburg, Flecken	Betriebe	69	-	5	-	1	15	13	8	3
	SV-Besch.	96	-	8	-	.	42	6	5	.
355004 Bardowick, Flecken	Betriebe	288	-	18	-	3	29	111	11	13
	SV-Besch.	967	-	157	-	.	85	411	48	10
355005 Barendorf	Betriebe	46	-	2	-	-	7	12	1	3
	SV-Besch.	78	-	.	-	-	.	25	.	.
355006 Barnstedt	Betriebe	34	-	2	1	-	7	5	-	3
	SV-Besch.	125	-	.	.	-	18	.	-	.
355007 Barum	Betriebe	71	-	1	-	-	9	9	4	6
	SV-Besch.	60	-	.	-	-	9	.	.	.
355008 Betzendorf	Betriebe	44	-	3	2	-	9	9	2	1
	SV-Besch.	121	-	.	.	-	21	17	.	.
355009 Bleckede, Stadt	Betriebe	359	-	22	3	1	50	88	22	29
	SV-Besch.	1 413	-	422	.	.	152	198	95	37
355010 Boitze	Betriebe	12	-	1	-	-	1	3	1	-
	SV-Besch.	12	-	.	-	-	.	.	.	-
355011 Brietlingen	Betriebe	108	2	6	1	-	12	23	4	12
	SV-Besch.	199	.	.	.	-	24	56	.	.
355012 Dahlem	Betriebe	16	-	1	-	-	3	3	1	1
	SV-Besch.	147	-	.	-	-
355013 Dahlenburg, Flecken	Betriebe	152	-	12	3	-	18	37	6	15
	SV-Besch.	1 061	-	451	.	-	102	316	.	25
355014 Deutsch Evern	Betriebe	132	-	5	-	-	18	31	5	2
	SV-Besch.	268	-	22	-	-	15	65	30	.
355015 Echem	Betriebe	23	-	-	-	-	4	7	1	1
	SV-Besch.	68	-	-	-	-
355016 Embsen	Betriebe	90	-	11	-	-	17	18	4	6
	SV-Besch.	195	-	34	-	-	25	.	10	23
355017 Handorf	Betriebe	114	-	5	-	-	22	19	5	4
	SV-Besch.	212	-	.	-	-	27	35	.	4
355018 Hittbergen	Betriebe	22	-	3	-	-	3	4	4	2
	SV-Besch.	68	-	.	-	-	.	.	32	.
355019 Hohnstorf (Elbe)	Betriebe	59	-	5	-	1	7	14	2	4
	SV-Besch.	109	-	.	-	.	7	45	.	.
355020 Kirchgellersen	Betriebe	89	-	8	-	-	15	22	3	4
	SV-Besch.	237	-	77	-	-	26	43	.	.
355021 Lüdersburg	Betriebe	32	-	1	-	-	5	8	-	2
	SV-Besch.	67	-	.	-	-	.	4	-	.

kreisfreien Städten, Landkreisen und Gemeinden in Niedersachsen 2006

den Wirtschaftsabschnitten										Merkmal	Statistische Region Kreisfreie Stadt Landkreis Gemeinde Land
J Informa- tion u. Kommuni- kation	K Erbr. von Finanz- u. Versicher. Dienstl.	L Grundst. u. Wohnungs- wesen	M Erbr.v.frei- berufl.,wiss. u.techn. Dienstl.	N Erbr. von sonst. wirtsch. Dienstl.	P Erziehung u. Unterricht	Q Gesund- heits-u. Sozial- wesen	R Kunst, Unterhal- tung u. Erholung	S Erbr.von sonst. Dienstl.			
Anzahl											
-	-	2	1	1	-	1	1	1	1	Betriebe	354021 Schnackenburg,Stadt
-	-	.	.	.	-	SV-Besch.	
2	-	1	-	1	2	1	-	5	5	Betriebe	354022 Schnega
.	-	.	-	.	.	.	-	.	.	SV-Besch.	
2	1	-	3	1	2	2	1	2	2	Betriebe	354023 Trebel
.	.	-	SV-Besch.	
-	-	-	4	2	-	2	2	1	1	Betriebe	354024 Waddeweitz
-	-	-	.	.	-	SV-Besch.	
-	-	1	-	3	1	3	1	2	2	Betriebe	354025 Woltersdorf
-	-	.	-	SV-Besch.	
1	4	1	6	4	2	7	2	7	7	Betriebe	354026 Wustrow (Wendland),Stadt
.	10	32	.	.	.	SV-Besch.	
4	1	1	4	1	2	3	3	3	3	Betriebe	354027 Zernien
.	SV-Besch.	
247	146	560	904	309	206	531	205	452	452	Betriebe	355 Landkreis Lüneburg
1 200	1 553	246	1 634	2 386	2 080	6 816	441	1 646	1 646	SV-Besch.	
14	6	50	48	17	10	27	18	27	27	Betriebe	355001 Adendorf
4	17	.	37	57	59	248	78	52	52	SV-Besch.	
1	4	12	8	2	8	11	2	11	11	Betriebe	355002 Amelinghausen
.	.	6	.	.	29	62	.	30	30	SV-Besch.	
3	1	3	5	1	2	2	3	4	4	Betriebe	355003 Artlenburg,Flecken
.	7	7	SV-Besch.	
7	7	21	17	13	6	14	3	15	15	Betriebe	355004 Bardowick,Flecken
.	11	3	4	44	16	56	.	24	24	SV-Besch.	
-	2	2	4	2	5	2	2	2	2	Betriebe	355005 Barendorf
-	SV-Besch.	
-	-	1	9	2	-	2	1	1	1	Betriebe	355006 Barnstedt
-	-	.	.	.	-	SV-Besch.	
6	-	8	11	7	2	2	2	4	4	Betriebe	355007 Barum
.	-	.	9	SV-Besch.	
1	-	-	8	3	2	3	-	1	1	Betriebe	355008 Betzendorf
.	-	-	.	4	.	.	-	.	.	SV-Besch.	
9	3	23	25	18	9	23	10	24	24	Betriebe	355009 Bleckede,Stadt
7	11	7	23	9	63	306	.	28	28	SV-Besch.	
-	-	-	2	-	-	1	2	1	1	Betriebe	355010 Boitze
-	-	-	.	-	-	SV-Besch.	
3	3	10	11	6	3	2	2	8	8	Betriebe	355011 Brietlingen
.	.	.	15	16	SV-Besch.	
-	-	-	2	2	1	-	-	2	2	Betriebe	355012 Dahlem
-	-	-	.	.	.	-	-	.	.	SV-Besch.	
1	3	7	14	6	6	13	4	7	7	Betriebe	355013 Dahlenburg,Flecken
.	7	.	28	.	30	37	.	15	15	SV-Besch.	
3	3	16	20	5	5	12	2	5	5	Betriebe	355014 Deutsch Evern
.	.	.	.	16	.	83	.	.	.	SV-Besch.	
2	-	-	3	1	-	-	1	3	3	Betriebe	355015 Echem
.	-	-	.	.	-	-	.	.	.	SV-Besch.	
1	1	2	9	7	5	3	3	3	3	Betriebe	355016 Embsen
.	.	.	15	4	.	18	.	.	.	SV-Besch.	
9	2	7	17	2	3	3	12	4	4	Betriebe	355017 Handorf
25	.	.	20	.	.	19	.	.	.	SV-Besch.	
-	-	1	2	1	-	-	-	2	2	Betriebe	355018 Hittbergen
-	-	.	.	.	-	-	-	.	.	SV-Besch.	
3	2	2	7	-	2	4	-	6	6	Betriebe	355019 Hohnstorf (Elbe)
.	.	.	.	-	.	8	-	.	.	SV-Besch.	
1	4	5	8	4	1	4	2	8	8	Betriebe	355020 Kirchgellersen
.	6	13	13	SV-Besch.	
2	-	1	4	4	1	-	1	3	3	Betriebe	355021 Lüdersburg
.	-	-	.	.	.	SV-Besch.	

1. Betriebe und sozialversicherungspflichtig Beschäftigte nach Wirtschaftsabschnitten, statistischen Regionen,

Statistische Region Kreisfreie Stadt Landkreis Gemeinde Land	Merkmal	Insgesamt	davon in							
			B Bergbau u. Gewinn. v. Steinen u. Erden	C Verarb. Gewerbe	D Energie- ver- sorgung	E Wasser- vers.; Abw. Abfall., Um- weltversch.	F Bau- gewerbe	G Handel; Instandhal- tung u. Rep. v. Kfz	H Verkehr u. Lagererei	I Gast- gewerbe
			Anzahl							
355022 Lüneburg, Hansestadt	Betriebe	3 434	1	220	6	9	206	802	97	231
	SV-Besch.	29 455	.	6 700	.	48	1 073	5 627	896	1 038
355023 Mechterßen	Betriebe	26	-	1	-	-	4	3	1	2
	SV-Besch.	37	-	.	-	-	13	.	.	.
355024 Melbeck	Betriebe	109	-	8	-	2	12	33	10	10
	SV-Besch.	322	-	.	-	.	34	71	63	17
355025 Nahrendorf	Betriebe	45	-	5	-	-	7	11	-	5
	SV-Besch.	103	-	.	-	-	19	19	-	.
355026 Neetze	Betriebe	103	-	8	-	-	15	20	2	5
	SV-Besch.	256	-	78	-	-	18	29	.	.
355027 Oldendorf (Luhe)	Betriebe	40	-	4	2	-	4	6	2	4
	SV-Besch.	85	-	38	.	-
355028 Radbruch	Betriebe	63	-	3	-	-	7	16	7	3
	SV-Besch.	64	-	.	-	-	5	7	9	.
355029 Rehlingen	Betriebe	21	-	-	1	-	1	1	-	6
	SV-Besch.	58	-	-	.	-	.	.	-	.
355030 Reinstorf	Betriebe	47	-	4	-	1	9	12	4	2
	SV-Besch.	114	-	.	-	.	.	25	.	.
355031 Reppenstedt	Betriebe	186	-	6	-	-	22	38	4	11
	SV-Besch.	334	-	.	-	-	18	123	11	.
355032 Rullstorf	Betriebe	49	-	2	1	-	12	8	-	2
	SV-Besch.	180	-	.	.	-	27	.	-	.
355033 Scharnebeck	Betriebe	121	-	12	1	1	15	22	2	3
	SV-Besch.	390	-	84	.	.	23	64	.	.
355034 Soderstorf	Betriebe	56	-	1	1	-	6	17	1	2
	SV-Besch.	48	-	.	.	-	.	10	.	.
355035 Südergellersen	Betriebe	56	-	3	1	-	8	13	5	3
	SV-Besch.	143	-	.	.	-	18	.	.	.
355036 Thomasburg	Betriebe	49	-	2	-	-	8	10	2	3
	SV-Besch.	70	-	.	-	-	14	.	.	.
355037 Tosterglope	Betriebe	13	-	-	-	-	3	4	-	1
	SV-Besch.	10	-	-	-	-	.	.	-	.
355038 Vastorf	Betriebe	51	2	10	-	1	4	5	4	1
	SV-Besch.	316	.	71	-	.	.	20	22	.
355039 Vögelsen	Betriebe	79	-	3	-	-	13	10	-	4
	SV-Besch.	134	-	.	-	-	39	16	-	.
355040 Wendisch Evern	Betriebe	53	-	2	-	-	13	7	1	2
	SV-Besch.	66	-	.	-	-	30	.	.	.
355041 Westergellersen	Betriebe	49	-	-	-	-	5	13	4	3
	SV-Besch.	110	-	-	-	-	4	.	.	14
355042 Wittorf	Betriebe	44	-	3	1	-	15	7	1	4
	SV-Besch.	282	-	.	.	-	107	10	.	.
355049 Amt Neuhaus	Betriebe	178	-	14	-	-	35	36	7	16
	SV-Besch.	751	-	161	-	-	116	73	4	17
356 Landkreis Osterholz	Betriebe	4 497	6	299	13	10	514	1 114	158	318
	SV-Besch.	18 206	.	3 277	119	129	1 718	4 589	622	559
356001 Axstedt	Betriebe	32	-	-	-	-	11	6	-	1
	SV-Besch.	52	-	-	-	-	18	9	-	.
356002 Grasberg	Betriebe	312	-	25	1	1	39	88	13	12
	SV-Besch.	936	-	188	.	.	164	249	53	11
356003 Hambergen	Betriebe	190	1	18	2	2	30	47	8	13
	SV-Besch.	417	.	71	.	.	49	125	16	5
356004 Holste	Betriebe	33	-	3	-	-	7	4	-	5
	SV-Besch.	62	-	.	-	-	.	.	-	.
356005 Lilienthal	Betriebe	827	-	44	3	1	78	226	23	54
	SV-Besch.	3 730	-	659	.	.	224	1 143	95	72
356006 Lübberstedt	Betriebe	15	-	-	-	-	3	4	3	1
	SV-Besch.	38	-	-	-	-

kreisfreien Städten, Landkreisen und Gemeinden in Niedersachsen 2006

den Wirtschaftsabschnitten									Merkmal	Statistische Region Kreisfreie Stadt Landkreis Gemeinde Land
J	K	L	M	N	P	Q	R	S		
Informa- tion u. Kommuni- kation	Erbr. von Finanz- u. Versicher- Dienstl.	Grundst. u. Wohnungs- wesen	Erbr.v.frei- berufl.,wiss. u.techn. Dienstl.	Erbr. von sonst. wirtsch. Dienstl.	Erziehung u. Unterricht	Gesund- heits-u. Sozial- wesen	Kunst, Unterhal- tung u. Erholung	Erbr.von sonst. Dienstl.		
Anzahl										
134 872	71 1 388	305 .	492 1 230	133 1 992	93 1 552	314 5 094	93 290	227 1 282	Betriebe SV-Besch.	355022 Lüneburg,Hansestadt
-	-	6	4	-	2	2	1	-	Betriebe SV-Besch.	355023 Mechtersen
1	2	7	7	4	4	3	4	2	Betriebe SV-Besch.	355024 Melbeck
-	-	1	2	3	2	3	3	3	Betriebe SV-Besch.	355025 Nahrendorf
5	3	5	13	6	3	7	2	9	Betriebe SV-Besch.	355026 Neetze
2	1	-	6	1	1	1	3	3	Betriebe SV-Besch.	355027 Oldendorf (Luhe)
3	-	1	11	4	1	2	2	3	Betriebe SV-Besch.	355028 Radbruch
1	-	3	1	1	2	2	1	1	Betriebe SV-Besch.	355029 Rehlingen
1	1	-	4	2	-	1	1	5	Betriebe SV-Besch.	355030 Reinstorf
5	3	18	29	7	5	17	9	12	Betriebe SV-Besch.	355031 Reppenstedt
-	7	5	26	6	.	71	.	16	Betriebe SV-Besch.	355032 Rullstorf
4	5	4	15	5	5	15	4	8	Betriebe SV-Besch.	355033 Scharnebeck
2	2	4	8	3	2	-	1	6	Betriebe SV-Besch.	355034 Soderstorf
3	-	1	8	5	1	-	3	2	Betriebe SV-Besch.	355035 Südergellersen
3	2	2	6	6	2	1	-	2	Betriebe SV-Besch.	355036 Thomasburg
1	-	1	1	-	1	1	-	-	Betriebe SV-Besch.	355037 Tosterglope
5	-	4	6	2	1	5	-	1	Betriebe SV-Besch.	355038 Vastorf
4	4	10	14	3	1	6	2	5	Betriebe SV-Besch.	355039 Vögelsen
1	1	3	12	3	3	-	2	3	Betriebe SV-Besch.	355040 Wendisch Evern
1	-	3	9	3	-	3	-	5	Betriebe SV-Besch.	355041 Westergellersen
1	2	3	5	-	-	2	-	-	Betriebe SV-Besch.	355042 Wittorf
4	5	6	12	7	3	17	3	13	Betriebe SV-Besch.	355049 Amt Neuhaus
120 221	84 763	374 .	529 651	237 1 232	109 455	275 3 170	121 127	216 475	Betriebe SV-Besch.	356 Landkreis Osterholz
-	1	-	3	2	2	-	4	2	Betriebe SV-Besch.	356001 Axstedt
10	7	26	34	20	5	13	9	9	Betriebe SV-Besch.	356002 Grasberg
6	4	6	17	7	5	9	-	15	Betriebe SV-Besch.	356003 Hambergen
2	1	2	2	2	-	3	-	2	Betriebe SV-Besch.	356004 Holste
21 18	9 29	84 5	103 128	45 212	18 81	59 951	23 15	36 72	Betriebe SV-Besch.	356005 Lilienthal
-	1	-	-	1	-	2	-	-	Betriebe SV-Besch.	356006 Lübberstedt

1. Betriebe und sozialversicherungspflichtig Beschäftigte nach Wirtschaftsabschnitten, statistischen Regionen,

Statistische Region Kreisfreie Stadt Landkreis Gemeinde Land	Merkmal	Insgesamt	davon in							
			B Bergbau u. Gewinn. v. Steinen u. Erden	C Verarb. Gewerbe	D Energie- ver- sorgung	E Wasser- vers.; Abw. Abfall., Um- weltversch.	F Bau- gewerbe	G Handel; Instandhal- tung u. Rep. v. Kfz	H Verkehr u. Lagererei	I Gast- gewerbe
			Anzahl							
356007 Osterholz-Scharmbeck, Stadt	Betriebe	1 143	2	67	3	3	125	273	31	92
	SV-Besch.	6 321	.	941	.	.	555	1 222	109	257
356008 Ritterhude	Betriebe	646	-	53	2	1	65	161	27	38
	SV-Besch.	3 009	-	945	.	.	212	960	190	38
356009 Schwanewede	Betriebe	687	2	47	1	1	85	156	36	48
	SV-Besch.	2 110	.	321	.	.	299	493	100	36
356010 Vollersode	Betriebe	105	-	12	-	1	16	25	7	9
	SV-Besch.	207	-	.	-	.	48	53	.	4
356011 Worpswede	Betriebe	507	1	30	1	-	55	124	10	45
	SV-Besch.	1 324	.	104	.	-	138	330	36	134
357 Landkreis Rotenburg (Wümme)	Betriebe	7 050	10	531	83	22	887	1 777	246	471
	SV-Besch.	38 269	186	7 538	300	167	4 444	8 691	1 609	1 222
357001 Ahausen	Betriebe	58	-	6	1	-	5	10	1	3
	SV-Besch.	65	-	.	.	-	14	14	.	.
357002 Alfstedt	Betriebe	46	-	3	6	-	12	6	-	2
	SV-Besch.	164	-	.	.	-	116	35	-	.
357003 Anderlingen	Betriebe	25	-	2	-	-	6	9	-	3
	SV-Besch.	47	-	.	-	-	15	17	-	.
357004 Basdahl	Betriebe	51	-	3	2	-	9	17	1	4
	SV-Besch.	170	-	16	.	-	16	35	.	17
357005 Böttersen	Betriebe	33	-	4	-	-	2	7	2	2
	SV-Besch.	67	-	.	-	-	.	8	.	.
357006 Bothel	Betriebe	77	-	7	-	-	17	13	1	4
	SV-Besch.	351	-	36	-	-	157	.	.	.
357007 Breddorf	Betriebe	44	-	5	2	-	6	14	3	1
	SV-Besch.	72	-	6	.	-	5	24	.	.
357008 Bremervörde, Stadt	Betriebe	856	-	41	4	1	94	229	21	71
	SV-Besch.	6 099	-	1 421	.	.	726	1 243	274	182
357009 Brockel	Betriebe	67	-	9	-	-	12	20	2	3
	SV-Besch.	205	-	69	-	-	25	47	.	.
357010 Bülstedt	Betriebe	36	-	2	1	1	5	7	3	4
	SV-Besch.	111	-	.	.	.	12	.	.	.
357011 Deinstedt	Betriebe	22	-	-	1	-	6	5	-	3
	SV-Besch.	34	-	-	.	-	26	.	-	.
357012 Ebersdorf	Betriebe	38	-	5	1	-	5	7	2	3
	SV-Besch.	170	-	64	.	-
357013 Elsdorf	Betriebe	89	-	11	2	1	11	20	3	3
	SV-Besch.	531	-	308	.	.	121	49	12	.
357014 Farven	Betriebe	26	-	1	-	-	6	6	1	2
	SV-Besch.	39	-	.	-	-	24	8	.	.
357015 Fintel	Betriebe	113	-	9	1	-	16	29	5	6
	SV-Besch.	407	-	18	.	-	28	127	.	.
357016 Gnarrenburg	Betriebe	336	2	20	1	2	69	87	10	27
	SV-Besch.	1 239	.	121	.	.	309	493	.	20
357017 Groß Meckelsen	Betriebe	18	-	2	1	-	4	2	2	5
	SV-Besch.	60	-	.	.	-
357018 Gyhum	Betriebe	131	-	4	-	-	18	38	9	10
	SV-Besch.	725	-	.	-	-	94	122	45	62
357019 Hamersen	Betriebe	15	-	2	1	-	4	-	-	1
	SV-Besch.	34	-	.	.	-	.	-	-	.
357020 Hassendorf	Betriebe	26	-	2	-	-	5	4	2	3
	SV-Besch.	8	-	.	-	-
357021 Heeslingen	Betriebe	205	-	17	2	2	31	49	9	7
	SV-Besch.	1 184	-	.	.	.	134	760	54	.
357022 Hellwege	Betriebe	38	-	2	2	-	1	12	2	3
	SV-Besch.	53	-	.	.	-
357023 Helvesiek	Betriebe	28	-	7	-	-	7	2	1	3
	SV-Besch.	151	-	8	-	-	25	.	.	8

kreisfreien Städten, Landkreisen und Gemeinden in Niedersachsen 2006

den Wirtschaftsabschnitten										Merkmal	Statistische Region Kreisfreie Stadt Landkreis Gemeinde Land
J Informa- tion u. Kommuni- kation	K Erbr. von Finanz- u. Versicher. Dienstl.	L Grundst. u. Wohnungs- wesen	M Erbr.v.frei- berufl.,wiss. u.techn. Dienstl.	N Erbr. von sonst. wirtsch. Dienstl.	P Erziehung u. Unterricht	Q Gesund- heits-u. Sozial- wesen	R Kunst, Unterhal- tung u. Erholung	S Erbr.von sonst. Dienstl.			
Anzahl											
30 76	22 554	94 36	118 203	54 486	42 199	87 1 254	27 63	73 231	Betriebe SV-Besch.	356007 Osterholz-Scharmbeck,Stadt	
18 45	12 39	56 8	93 70	34 206	14 52	27 165	20 18	25 31	Betriebe SV-Besch.	356008 Ritterhude	
13 13	11 50	64 3	80 111	46 190	14 39	42 351	15 8	26 30	Betriebe SV-Besch.	356009 Schwanewede	
2 .	4 7	4 .	6 .	5 .	1 .	4 14	3 .	6 .	Betriebe SV-Besch.	356010 Vollersode	
18 5	12 47	38 .	73 86	21 47	8 24	29 279	20 12	22 76	Betriebe SV-Besch.	356011 Worpswede	
161 737	130 1 156	724 138	696 1 521	306 1 256	138 704	411 7 528	132 141	325 931	Betriebe SV-Besch.	357 Landkreis Rotenburg (Wümme)	
1 .	3 4	4 .	7 .	8 .	1 .	1 .	2 .	5 .	Betriebe SV-Besch.	357001 Ahausen	
- .	1 .	4 .	11 8	- -	- -	- -	- -	1 .	Betriebe SV-Besch.	357002 Alfstedt	
2 .	- .	2 .	- .	- -	- -	- -	1 .	- .	Betriebe SV-Besch.	357003 Anderlingen	
1 .	1 .	2 .	2 .	3 .	- -	1 .	- .	5 .	Betriebe SV-Besch.	357004 Basdahl	
1 .	- .	3 .	4 .	2 .	1 .	3 15	- .	2 .	Betriebe SV-Besch.	357005 Böttersen	
2 .	2 .	8 .	8 .	2 .	1 .	7 42	1 .	4 .	Betriebe SV-Besch.	357006 Bothel	
1 .	1 .	1 .	4 .	2 .	2 .	- -	- .	2 .	Betriebe SV-Besch.	357007 Breddorf	
18 103	15 125	93 13	86 215	30 363	18 80	66 1 006	19 46	50 183	Betriebe SV-Besch.	357008 Bremervörde,Stadt	
1 .	1 .	8 .	4 .	1 .	- -	2 .	1 .	3 .	Betriebe SV-Besch.	357009 Brockel	
- .	- .	2 .	1 .	3 6	1 .	4 46	1 .	1 .	Betriebe SV-Besch.	357010 Bülstedt	
1 .	- .	4 .	1 .	- -	- -	1 .	- .	- .	Betriebe SV-Besch.	357011 Deinstedt	
2 .	- .	1 .	5 .	2 .	1 .	3 .	- .	1 .	Betriebe SV-Besch.	357012 Ebersdorf	
- .	1 .	16 .	9 6	4 .	2 .	- -	2 .	4 .	Betriebe SV-Besch.	357013 Elsdorf	
- .	1 .	4 .	3 .	- -	1 .	- -	- .	1 .	Betriebe SV-Besch.	357014 Farven	
1 .	4 8	7 .	12 23	5 .	3 .	6 20	3 .	6 .	Betriebe SV-Besch.	357015 Fintel	
7 7	4 14	23 .	31 23	8 13	6 17	13 86	5 .	21 30	Betriebe SV-Besch.	357016 Gnarrenburg	
- .	- .	- .	1 .	1 .	- -	- -	- .	- .	Betriebe SV-Besch.	357017 Groß Meckelsen	
2 .	5 .	15 .	7 9	5 .	2 .	5 .	3 .	8 15	Betriebe SV-Besch.	357018 Gyhum	
- .	1 .	1 .	4 .	- -	- -	- -	- .	1 .	Betriebe SV-Besch.	357019 Hamersen	
1 .	1 .	1 .	5 .	- -	- -	- -	1 .	1 .	Betriebe SV-Besch.	357020 Hassendorf	
2 .	1 .	34 .	20 29	12 26	2 .	5 .	3 .	9 .	Betriebe SV-Besch.	357021 Heeslingen	
1 .	- .	4 .	5 .	1 .	- -	- -	3 .	2 .	Betriebe SV-Besch.	357022 Hellwege	
- .	- .	3 .	2 .	- -	- -	1 .	2 .	- .	Betriebe SV-Besch.	357023 Helvesiek	

1. Betriebe und sozialversicherungspflichtig Beschäftigte nach Wirtschaftsabschnitten, statistischen Regionen,

Statistische Region Kreisfreie Stadt Landkreis Gemeinde Land	Merkmal	Insgesamt	davon in							
			B	C	D	E	F	G	H	I
			Bergbau u. Gewinn. v. Steinen u. Erden	Verarb. Gewerbe	Energie- ver- sorgung	Wasser- vers.; Abw. Abfall., Um- weltversch.	Bau- gewerbe	Handel; Instandhal- tung u. Rep. v. Kfz	Verkehr u. Lagererei	Gast- gewerbe
		Anzahl								
357024 Hemsbünde	Betriebe	45	1	9	1	-	8	8	2	4
	SV-Besch.	324	.	212	.	-	21	73	.	.
357025 Hemslingen	Betriebe	52	1	6	1	-	5	9	3	3
	SV-Besch.	225	.	.	.	-	.	24	.	6
357026 Hepstedt	Betriebe	36	-	1	-	-	10	8	-	4
	SV-Besch.	48	-	.	-	-	35	.	-	.
357027 Hipstedt	Betriebe	43	-	5	2	-	5	12	3	1
	SV-Besch.	42	-	.	.	-
357028 Horstedt	Betriebe	39	-	5	-	-	8	6	1	3
	SV-Besch.	69	-	.	-	-	22	12	.	.
357029 Kalbe	Betriebe	22	-	2	-	-	3	7	5	-
	SV-Besch.	23	-	.	-	-	.	11	.	-
357030 Kirchtimke	Betriebe	27	-	3	-	-	6	6	1	3
	SV-Besch.	40	-	5	-	-
357031 Kirchwalsede	Betriebe	47	-	5	-	-	10	10	1	1
	SV-Besch.	259	-	32	-	-	35	.	.	.
357032 Klein Meckelsen	Betriebe	30	-	4	-	-	6	8	-	2
	SV-Besch.	86	-	.	-	-	20	10	-	.
357033 Lauenbrück	Betriebe	70	-	6	-	-	10	13	2	4
	SV-Besch.	289	-	14	-	-	15	173	.	3
357034 Lengenbostel	Betriebe	26	-	3	-	-	4	4	4	-
	SV-Besch.	101	-	.	-	-	12	.	.	-
357035 Oerel	Betriebe	78	-	6	2	-	20	8	6	3
	SV-Besch.	188	-	.	.	-	58	18	59	.
357036 Ostereistedt	Betriebe	21	-	4	1	-	5	3	-	-
	SV-Besch.	175	-	19	.	-	18	.	-	-
357037 Reeßum	Betriebe	54	-	8	-	-	10	10	2	2
	SV-Besch.	120	-	24	-	-	13	40	.	.
357038 Rhade	Betriebe	48	-	5	4	-	6	9	3	2
	SV-Besch.	82	-	16	.	-	14	13	.	.
357039 Rotenburg (Wümme),Stadt	Betriebe	992	1	63	9	5	74	242	38	60
	SV-Besch.	9 408	.	1 063	.	58	508	1 323	439	167
357040 Sandbostel	Betriebe	28	-	5	2	-	5	5	-	3
	SV-Besch.	39	-	14	.	-	.	17	-	.
357041 Scheeßel	Betriebe	543	1	39	12	1	90	127	10	32
	SV-Besch.	2 309	.	374	.	.	446	649	50	21
357042 Seedorf	Betriebe	32	-	-	1	2	2	12	2	3
	SV-Besch.	96	-	-	.	.	.	36	.	.
357043 Selsingen	Betriebe	137	1	7	1	1	16	46	6	8
	SV-Besch.	463	113	164	18	7
357044 Sittensen	Betriebe	370	2	21	2	2	26	117	18	25
	SV-Besch.	1 978	.	204	.	.	249	942	33	82
357045 Sottrum	Betriebe	320	-	35	3	1	33	83	10	16
	SV-Besch.	1 425	-	154	37	.	156	324	47	72
357046 Stemmen	Betriebe	25	-	1	-	-	4	4	-	1
	SV-Besch.	66	-	.	-	-	.	.	-	.
357047 Tarmstedt	Betriebe	159	-	18	3	-	16	45	2	10
	SV-Besch.	417	-	78	.	-	44	119	.	9
357048 Tiste	Betriebe	29	-	-	-	-	7	9	-	3
	SV-Besch.	65	-	-	-	-	16	11	-	.
357049 Vahlde	Betriebe	18	-	5	-	-	4	-	1	2
	SV-Besch.	14	-	.	-	-	.	-	.	.
357050 Vierden	Betriebe	22	-	4	-	-	7	5	2	1
	SV-Besch.	38	-	.	-	-	14	.	.	.
357051 Visselhövede,Stadt	Betriebe	437	-	36	2	3	58	112	15	36
	SV-Besch.	1 860	-	343	.	.	226	560	48	93
357052 Vorwerk	Betriebe	30	-	1	2	-	2	6	3	1
	SV-Besch.	45	-	.	.	-

kreisfreien Städten, Landkreisen und Gemeinden in Niedersachsen 2006

den Wirtschaftsabschnitten										Merkmal	Statistische Region Kreisfreie Stadt Landkreis Gemeinde Land
J	K	L	M	N	P	Q	R	S			
Informa- tion u. Kommuni- kation	Erbr. von Finanz- u. Versicher. Dienstl.	Grundst. u. Wohnungs- wesen	Erbr.v.frei- berufl.,wiss. u.techn. Dienstl.	Erbr. von sonst. wirtsch. Dienstl.	Erziehung u. Unterricht	Gesund- heits-u. Sozial- wesen	Kunst, Unterhal- tung u. Erholung	Erbr.von sonst. Dienstl.			
Anzahl											
1	-	4	2	1	1	1	1	1	Betriebe	357024 Hemsbünde	
.	-	SV-Besch.		
1	2	3	11	3	1	3	-	-	Betriebe	357025 Hemslingen	
.	.	.	8	.	.	15	-	-	SV-Besch.		
5	-	2	3	-	1	2	-	-	Betriebe	357026 Hepstedt	
.	-	.	.	-	.	.	-	-	SV-Besch.		
1	-	1	6	1	1	1	2	2	Betriebe	357027 Hipstedt	
.	-	.	14	SV-Besch.		
1	1	2	2	1	1	6	1	1	Betriebe	357028 Horstedt	
.	SV-Besch.		
3	-	-	-	2	-	-	-	-	Betriebe	357029 Kalbe	
.	-	-	-	.	-	-	-	-	SV-Besch.		
-	-	1	1	1	-	3	-	2	Betriebe	357030 Kirchtimke	
-	-	.	.	.	-	.	-	.	SV-Besch.		
1	1	7	2	3	1	3	-	2	Betriebe	357031 Kirchwalsede	
.	22	-	.	SV-Besch.		
-	-	4	2	2	2	-	-	-	Betriebe	357032 Klein Meckelsen	
-	-	-	-	-	SV-Besch.		
2	2	7	6	5	2	4	1	6	Betriebe	357033 Lauenbrück	
.	60	.	8	SV-Besch.		
-	-	3	2	2	1	-	3	-	Betriebe	357034 Lengenbostel	
-	-	-	.	-	SV-Besch.		
3	-	10	4	4	2	3	2	5	Betriebe	357035 Oerel	
.	-	.	10	.	.	11	.	.	SV-Besch.		
-	-	2	2	1	-	-	2	1	Betriebe	357036 Ostereistedt	
-	-	.	.	.	-	-	.	.	SV-Besch.		
1	1	8	4	2	-	4	1	1	Betriebe	357037 Reeßum	
.	-	38	.	.	SV-Besch.		
-	-	6	3	1	2	4	-	3	Betriebe	357038 Rhade	
-	-	-	.	SV-Besch.		
29	21	98	103	49	25	99	16	60	Betriebe	357039 Rotenburg (Wümme),Stadt	
185	154	25	337	406	229	4 169	26	244	SV-Besch.		
1	-	2	1	1	1	-	1	1	Betriebe	357040 Sandbostel	
.	-	-	.	.	SV-Besch.		
19	9	51	58	20	8	28	13	25	Betriebe	357041 Scheeßel	
36	143	9	142	69	.	184	19	34	SV-Besch.		
1	-	4	1	3	1	-	-	-	Betriebe	357042 Seedorf	
.	-	-	-	-	SV-Besch.		
-	3	15	8	7	2	11	2	3	Betriebe	357043 Selsingen	
-	.	.	11	4	.	85	.	.	SV-Besch.		
8	6	51	37	15	4	19	7	10	Betriebe	357044 Sittensen	
.	.	.	110	56	18	.	6	22	SV-Besch.		
11	5	31	34	13	7	17	5	16	Betriebe	357045 Sottrum	
154	.	.	64	83	18	61	4	19	SV-Besch.		
1	2	3	2	4	-	2	-	1	Betriebe	357046 Stemmen	
.	.	.	.	4	-	.	-	.	SV-Besch.		
4	3	10	17	7	3	9	7	5	Betriebe	357047 Tarmstedt	
.	17	.	39	.	17	51	.	18	SV-Besch.		
-	-	-	5	1	1	-	1	2	Betriebe	357048 Tiste	
-	-	-	3	.	.	-	.	.	SV-Besch.		
1	-	-	2	1	-	-	1	1	Betriebe	357049 Vahlde	
.	-	-	.	.	-	-	.	.	SV-Besch.		
-	-	1	2	-	-	-	-	-	Betriebe	357050 Vierden	
-	-	.	.	-	-	-	-	-	SV-Besch.		
8	8	41	43	26	9	25	3	12	Betriebe	357051 Visselhövede,Stadt	
.	43	14	82	22	54	259	.	28	SV-Besch.		
1	-	-	6	4	3	-	-	1	Betriebe	357052 Vorwerk	
.	-	-	.	.	.	-	-	.	SV-Besch.		

1. Betriebe und sozialversicherungspflichtig Beschäftigte nach Wirtschaftsabschnitten, statistischen Regionen,

Statistische Region Kreisfreie Stadt Landkreis Gemeinde Land	Merkmal	Insgesamt	davon in							
			B Bergbau u. Gewinn. v. Steinen u. Erden	C Verarb. Gewerbe	D Energie- ver- sorgung	E Wasser- vers.; Abw. Abfall., Um- weltversch.	F Bau- gewerbe	G Handel; Instandhal- tung u. Rep. v. Kfz	H Verkehr u. Lagererei	I Gast- gewerbe
		Anzahl								
357053 Westertimke	Betriebe	17	-	3	1	-	2	3	1	1
	SV-Besch.	29	-	.	.	-
357054 Westerwalsede	Betriebe	25	-	5	-	-	2	7	2	1
	SV-Besch.	58	-	.	-	-	.	16	.	.
357055 Wilstedt	Betriebe	92	-	8	1	-	10	25	-	5
	SV-Besch.	160	-	16	.	-	24	40	-	.
357056 Wohnste	Betriebe	30	-	4	1	-	7	5	-	-
	SV-Besch.	67	-	.	.	-	41	.	-	-
357057 Zeven,Stadt	Betriebe	728	1	40	4	-	55	210	23	58
	SV-Besch.	5 675	.	2 437	.	-	306	956	265	130
358 Landkreis Soltau-Fallingbostel	Betriebe	5 725	4	373	45	28	669	1 451	200	604
	SV-Besch.	34 274	.	7 647	632	.	3 013	6 135	1 639	2 063
358001 Ahlden (Aller),Flecken	Betriebe	49	-	9	-	-	8	8	1	2
	SV-Besch.	133	-	28	-	-	28	28	.	.
358002 Bispingen	Betriebe	338	-	28	3	1	48	74	16	59
	SV-Besch.	2 059	-	456	.	.	315	269	24	563
358003 Böhme	Betriebe	22	-	-	3	-	1	6	2	2
	SV-Besch.	63	-	-	.	-
358004 Bomlitz	Betriebe	221	1	18	1	3	30	48	10	19
	SV-Besch.	3 024	.	1 937	.	.	50	.	.	82
358005 Buchholz (Aller)	Betriebe	68	-	4	-	-	9	24	4	3
	SV-Besch.	357	-	.	-	-	21	95	20	.
358006 Eickeloh	Betriebe	27	-	2	-	-	6	4	-	2
	SV-Besch.	39	-	.	-	-	.	.	-	.
358007 Essel	Betriebe	41	-	2	-	-	6	12	2	7
	SV-Besch.	178	-	.	-	-	.	16	.	132
358008 Bad Fallingbostel,Stadt	Betriebe	522	-	31	3	1	62	123	24	65
	SV-Besch.	3 824	-	1 109	.	.	377	547	347	173
358009 Frankenfeld	Betriebe	21	-	1	-	1	3	2	4	2
	SV-Besch.	58	-	.	-	.	.	.	6	.
358010 Gilten	Betriebe	39	-	2	1	1	10	9	1	-
	SV-Besch.	56	-	.	.	.	26	11	.	-
358011 Grethem	Betriebe	16	-	1	-	-	2	2	-	1
	SV-Besch.	14	-	.	-	-	.	.	-	.
358012 Hademstorf	Betriebe	25	-	-	-	-	9	5	2	2
	SV-Besch.	41	-	-	-	-	14	.	.	.
358013 Häuslingen	Betriebe	15	-	2	-	-	4	3	1	1
	SV-Besch.	87	-	.	-	-
358014 Hodenhagen	Betriebe	118	-	10	-	1	14	31	12	10
	SV-Besch.	1 139	-	256	-	.	49	103	97	41
358015 Lindwedel	Betriebe	67	-	5	-	1	6	18	2	5
	SV-Besch.	73	-	.	-	.	.	23	.	.
358016 Munster,Stadt	Betriebe	465	-	30	2	5	37	107	17	65
	SV-Besch.	2 317	-	239	.	.	124	444	86	121
358017 Neuenkirchen	Betriebe	258	1	20	7	1	48	64	5	17
	SV-Besch.	732	.	278	.	.	121	157	14	10
358018 Rethem (Aller),Stadt	Betriebe	114	-	11	1	-	15	35	1	12
	SV-Besch.	329	-	53	.	-	61	110	.	17
358019 Schneverdingen,Stadt	Betriebe	776	1	38	10	2	112	215	15	87
	SV-Besch.	3 672	.	970	.	.	670	682	32	168
358020 Schwarmstedt	Betriebe	321	-	25	-	1	22	81	8	26
	SV-Besch.	1 350	-	212	-	.	65	350	328	31
358021 Soltau,Stadt	Betriebe	1 040	-	54	8	5	94	299	33	103
	SV-Besch.	8 121	-	1 255	142	.	316	2 008	347	275
358022 Walsrode,Stadt	Betriebe	1 010	1	69	4	4	103	253	33	95
	SV-Besch.	5 914	.	489	.	.	655	1 092	245	205
358023 Wietzen Dorf	Betriebe	141	-	11	2	-	20	25	5	16
	SV-Besch.	669	-	137	.	-	69	73	51	183

kreisfreien Städten, Landkreisen und Gemeinden in Niedersachsen 2006

den Wirtschaftsabschnitten										Merkmal	Statistische Region Kreisfreie Stadt Landkreis Gemeinde Land
J	K	L	M	N	P	Q	R	S			
Informa- tion u. Kommuni- kation	Erbr. von Finanz- u. Versicher. Dienstl.	Grundst. u. Wohnungs- wesen	Erbr.v.frei- berufl.,wiss. u.techn. Dienstl.	Erbr. von sonst. wirtsch. Dienstl.	Erziehung u. Unterricht	Gesund- heits-u. Sozial- wesen	Kunst, Unterhal- tung u. Erholung	Erbr.von sonst. Dienstl.			
Anzahl											
-	-	2	1	1	-	-	-	2	Betriebe	357053 Westertimke	
-	-	.	.	.	-	-	-	.	SV-Besch.		
-	-	4	1	1	-	-	1	1	Betriebe	357054 Westerwalsede	
-	-	.	.	.	-	-	.	.	SV-Besch.		
-	3	7	11	7	5	4	2	4	Betriebe	357055 Wilstedt	
-	12	38	.	8	SV-Besch.		
-	-	7	2	2	-	1	-	1	Betriebe	357056 Wohnste	
-	-	.	.	.	-	.	-	.	SV-Besch.		
14	21	97	80	26	13	44	13	29	Betriebe	357057 Zeven,Stadt	
70	277	6	235	51	74	613	8	192	SV-Besch.		
162	100	441	464	264	130	376	134	280	Betriebe	358 Landkreis Soltau-Fallingbostel	
475	983	406	1 489	1 608	1 385	4 979	570	1 014	SV-Besch.		
2	1	4	3	1	2	4	3	1	Betriebe	358001 Ahlden (Aller),Flecken	
.	SV-Besch.		
8	3	20	23	14	5	12	6	18	Betriebe	358002 Bispingen	
.	.	.	28	83	9	71	.	38	SV-Besch.		
1	-	-	1	4	1	1	-	-	Betriebe	358003 Böhme	
.	-	-	-	-	SV-Besch.		
5	5	16	18	9	7	14	6	11	Betriebe	358004 Bomlitz	
.	11	.	54	42	273	70	.	74	SV-Besch.		
2	-	3	12	2	1	1	1	2	Betriebe	358005 Buchholz (Aller)	
.	-	.	6	SV-Besch.		
2	-	3	1	2	2	1	1	1	Betriebe	358006 Eickeloh	
.	-	SV-Besch.		
3	-	3	1	-	2	1	-	2	Betriebe	358007 Essel	
.	-	.	.	-	.	.	-	.	SV-Besch.		
21	11	37	38	28	10	35	10	23	Betriebe	358008 Bad Fallingbostel,Stadt	
.	71	10	60	517	58	451	15	50	SV-Besch.		
-	-	1	1	2	-	4	-	-	Betriebe	358009 Frankenfeld	
-	-	.	.	.	-	.	-	-	SV-Besch.		
3	1	6	1	1	-	1	-	2	Betriebe	358010 Gilten	
.	-	.	-	.	SV-Besch.		
-	-	-	3	3	1	1	1	1	Betriebe	358011 Grethem	
-	-	SV-Besch.		
2	1	2	1	-	1	-	-	-	Betriebe	358012 Hademstorf	
.	.	.	.	-	.	-	-	-	SV-Besch.		
-	-	1	-	1	-	2	-	-	Betriebe	358013 Häuslingen	
-	-	.	-	.	-	.	-	-	SV-Besch.		
4	7	5	10	2	3	5	3	1	Betriebe	358014 Hodenhagen	
.	34	133	.	.	SV-Besch.		
3	1	3	6	8	3	3	2	1	Betriebe	358015 Lindwedel	
.	.	.	.	3	.	16	.	.	SV-Besch.		
15	9	42	29	12	10	37	17	31	Betriebe	358016 Munster,Stadt	
23	55	323	110	26	137	225	31	226	SV-Besch.		
7	5	25	14	13	4	11	1	15	Betriebe	358017 Neuenkirchen	
.	9	3	.	20	.	75	.	18	SV-Besch.		
2	3	8	8	4	2	9	1	2	Betriebe	358018 Rethem (Aller),Stadt	
.	13	32	.	.	SV-Besch.		
25	6	51	78	36	13	40	13	34	Betriebe	358019 Schneverdingen,Stadt	
15	57	10	116	339	97	375	21	71	SV-Besch.		
5	10	43	24	18	9	24	13	12	Betriebe	358020 Schwarmstedt	
.	.	6	34	7	52	191	9	20	SV-Besch.		
26	19	81	83	46	20	90	24	55	Betriebe	358021 Soltau,Stadt	
273	488	.	372	285	239	1 651	170	224	SV-Besch.		
20	16	78	95	45	28	72	31	63	Betriebe	358022 Walsrode,Stadt	
104	217	10	299	227	404	1 468	134	264	SV-Besch.		
6	2	9	14	12	5	8	1	5	Betriebe	358023 Wietzendorf	
.	.	.	12	27	22	79	.	.	SV-Besch.		

1. Betriebe und sozialversicherungspflichtig Beschäftigte nach Wirtschaftsabschnitten, statistischen Regionen,

Statistische Region Kreisfreie Stadt Landkreis Gemeinde Land	Merkmal	Insgesamt	davon in							
			B Bergbau u. Gewinn. v. Steinen u. Erden	C Verarb. Gewerbe	D Energie- ver- sorgung	E Wasser- vers.; Abw. Abfall., Um- weltversch.	F Bau- gewerbe	G Handel; Instandhal- tung u. Rep. v. Kfz	H Verkehr u. Lagererei	I Gast- gewerbe
		Anzahl								
358501 Osterheide	Betriebe	11	-	-	-	1	-	3	2	3
	SV-Besch.	25	-	-	-	.	-	.	.	5
359 Landkreis Stade	Betriebe	8 039	7	464	53	43	880	1 856	521	519
	SV-Besch.	46 169	.	10 403	464	608	4 504	8 985	4 765	1 094
359001 Agathenburg	Betriebe	41	-	3	-	-	5	13	1	5
	SV-Besch.	46	-	.	-	-	13	17	.	7
359002 Ahlerstedt	Betriebe	203	-	16	7	1	58	49	8	9
	SV-Besch.	601	-	62	.	.	296	67	.	.
359003 Apensen	Betriebe	118	-	9	-	-	11	32	8	6
	SV-Besch.	725	-	290	-	-	70	179	.	6
359004 Balje	Betriebe	39	-	6	2	1	6	8	3	3
	SV-Besch.	52	-
359005 Bargstedt	Betriebe	71	-	4	2	-	18	15	2	5
	SV-Besch.	246	-	.	.	-	.	42	.	.
359006 Beckdorf	Betriebe	66	-	1	-	-	15	17	2	1
	SV-Besch.	162	-	.	-	-	48	65	.	.
359007 Bliedersdorf	Betriebe	61	-	8	-	-	10	11	4	3
	SV-Besch.	99	-	.	-	-	15	.	.	.
359008 Brest	Betriebe	26	-	2	-	-	3	9	-	1
	SV-Besch.	46	-	.	-	-	.	24	-	.
359009 Burweg	Betriebe	35	1	2	-	1	1	12	1	2
	SV-Besch.	65	.	.	-
359010 Buxtehude, Stadt	Betriebe	1 751	1	89	4	4	132	384	64	114
	SV-Besch.	12 372	.	2 831	.	29	562	2 383	2 527	241
359011 Deinste	Betriebe	65	-	3	1	-	11	13	6	4
	SV-Besch.	114	-	.	.	-	23	8	.	44
359012 Dollern	Betriebe	94	-	5	-	1	13	35	1	5
	SV-Besch.	521	-	17	-	.	42	350	.	.
359013 Drochtersen	Betriebe	419	1	25	5	2	58	80	65	33
	SV-Besch.	1 730	.	364	.	.	277	368	336	13
359014 Düdenbüttel	Betriebe	36	-	5	-	2	6	10	1	1
	SV-Besch.	56	-	14	-	.	.	9	.	.
359015 Engelschoff	Betriebe	17	-	2	-	-	2	2	-	-
	SV-Besch.	8	-	.	-	-	.	.	-	-
359016 Estorf	Betriebe	41	-	-	-	-	8	8	5	4
	SV-Besch.	34	-	-	-	-	.	7	.	.
359017 Fredenbeck	Betriebe	183	-	7	2	2	26	51	8	9
	SV-Besch.	640	-	.	.	.	122	173	113	.
359018 Freiburg (Elbe), Flecken	Betriebe	80	-	8	-	1	13	17	4	6
	SV-Besch.	320	-	15	-	.	113	92	6	4
359019 Großenwörden	Betriebe	23	-	2	-	-	6	5	2	1
	SV-Besch.	46	-	.	-	-	18	.	.	.
359020 Grünendeich	Betriebe	102	-	3	-	1	8	18	7	9
	SV-Besch.	153	-	.	-	.	34	33	31	20
359021 Guderhandviertel	Betriebe	53	-	5	-	-	6	17	5	2
	SV-Besch.	207	-	35	-	-	39	41	5	.
359022 Hammah	Betriebe	80	-	4	2	-	18	17	5	2
	SV-Besch.	296	-	.	.	-	30	148	.	.
359023 Harsefeld, Flecken	Betriebe	494	-	28	4	5	59	133	19	26
	SV-Besch.	2 213	-	250	.	.	510	481	199	31
359024 Heinbockel	Betriebe	53	-	2	-	-	13	13	3	5
	SV-Besch.	98	-	.	-	-	33	21	.	.
359025 Himmelpforten	Betriebe	164	-	8	-	3	20	40	10	16
	SV-Besch.	677	-	22	-	.	145	174	65	20
359026 Hollern-Twielenfleth	Betriebe	143	-	12	-	1	17	27	17	10
	SV-Besch.	491	-	23	-	.	32	246	84	15
359027 Horneburg, Flecken	Betriebe	240	-	17	-	-	31	50	10	12
	SV-Besch.	855	-	137	-	-	173	267	77	7

kreisfreien Städten, Landkreisen und Gemeinden in Niedersachsen 2006

den Wirtschaftsabschnitten										Merkmal	Statistische Region Kreisfreie Stadt Landkreis Gemeinde Land
J	K	L	M	N	P	Q	R	S			
Informa- tion u. Kommuni- kation	Erbr. von Finanz- u. Versicher. Dienstl.	Grundst. u. Wohnungs- wesen	Erbr.v.frei- berufl.,wiss. u.techn. Dienstl.	Erbr. von sonst. wirtsch. Dienstl.	Erziehung u. Unterricht	Gesund- heits-u. Sozial- wesen	Kunst, Unterhal- tung u. Erholung	Erbr.von sonst. Dienstl.			
Anzahl											
-	-	-	-	1	1	-	-	-	Betriebe	358501 Osterheide	
-	-	-	-	.	.	-	-	-	SV-Besch.		
210	159	790	915	366	179	453	194	430	Betriebe	359 Landkreis Stade	
767	1 808	293	2 137	2 216	1 248	5 460	.	1 148	SV-Besch.		
3	-	1	4	2	-	-	1	3	Betriebe	359001 Agathenburg	
.	-	.	.	.	-	-	.	.	SV-Besch.		
4	5	11	11	11	2	4	2	5	Betriebe	359002 Ahlerstedt	
.	.	.	.	6	.	15	.	38	SV-Besch.		
3	5	6	11	4	5	6	4	8	Betriebe	359003 Apensen	
.	.	.	28	.	7	.	.	21	SV-Besch.		
-	1	-	3	2	-	-	-	4	Betriebe	359004 Balje	
-	.	-	.	.	-	-	-	8	SV-Besch.		
-	2	6	4	4	1	4	1	3	Betriebe	359005 Bargstedt	
-	10	.	.	SV-Besch.		
-	-	6	10	4	2	3	1	4	Betriebe	359006 Beckdorf	
-	-	SV-Besch.		
2	1	6	5	4	2	3	-	2	Betriebe	359007 Bliedersdorf	
.	-	.	SV-Besch.		
1	-	2	3	1	-	-	2	2	Betriebe	359008 Brest	
.	-	.	.	.	-	-	.	.	SV-Besch.		
-	-	1	6	3	2	2	-	1	Betriebe	359009 Burweg	
-	-	-	.	SV-Besch.		
71	36	222	273	77	42	104	45	89	Betriebe	359010 Buxtehude,Stadt	
408	258	79	589	578	281	1 217	62	220	SV-Besch.		
-	2	10	6	4	2	1	2	-	Betriebe	359011 Deinste	
-	-	SV-Besch.		
1	3	13	6	4	1	3	1	2	Betriebe	359012 Dollern	
.	SV-Besch.		
10	11	29	27	19	4	16	13	21	Betriebe	359013 Drochtersen	
6	99	3	28	31	33	116	.	31	SV-Besch.		
2	2	1	3	1	-	1	-	1	Betriebe	359014 Düdenbüttel	
.	-	.	-	.	SV-Besch.		
-	-	2	3	2	-	1	-	3	Betriebe	359015 Engelschoff	
-	-	.	.	.	-	.	-	.	SV-Besch.		
1	-	3	4	2	-	2	1	3	Betriebe	359016 Estorf	
.	-	.	.	.	-	.	.	.	SV-Besch.		
4	4	15	15	10	4	8	5	13	Betriebe	359017 Fredenbeck	
.	47	.	10	23	SV-Besch.		
-	1	5	7	2	4	7	-	5	Betriebe	359018 Freiburg (Elbe),Flecken	
-	.	.	13	.	.	55	-	6	SV-Besch.		
-	1	1	4	-	-	-	-	1	Betriebe	359019 Großenwörden	
-	.	.	.	-	-	-	-	.	SV-Besch.		
6	3	13	15	6	2	3	4	4	Betriebe	359020 Grünendeich	
.	3	.	.	14	.	6	.	.	SV-Besch.		
2	1	1	9	-	1	2	1	1	Betriebe	359021 Guderhandviertel	
.	.	.	15	-	SV-Besch.		
3	2	5	7	4	4	2	3	2	Betriebe	359022 Hammah	
.	.	.	21	SV-Besch.		
5	10	56	55	31	8	23	6	26	Betriebe	359023 Harsefeld,Flecken	
.	73	81	124	148	82	150	10	32	SV-Besch.		
-	-	1	4	4	2	1	2	3	Betriebe	359024 Heinbockel	
-	-	.	19	SV-Besch.		
4	4	13	14	4	2	15	2	9	Betriebe	359025 Himmelpforten	
.	28	.	29	.	.	124	.	22	SV-Besch.		
5	1	8	17	9	3	2	6	8	Betriebe	359026 Hollern-Twielenfleth	
.	.	.	7	22	.	.	.	14	SV-Besch.		
8	5	33	23	11	6	14	5	15	Betriebe	359027 Horneburg,Flecken	
.	23	.	33	14	37	60	.	21	SV-Besch.		

1. Betriebe und sozialversicherungspflichtig Beschäftigte nach Wirtschaftsabschnitten, statistischen Regionen,

Statistische Region Kreisfreie Stadt Landkreis Gemeinde Land	Merkmal	Insgesamt	davon in							
			B Bergbau u. Gewinn. v. Steinen u. Erden	C Verarb. Gewerbe	D Energie- ver- sorgung	E Wasser- vers.; Abw. Abfall., Um- weltversch.	F Bau- gewerbe	G Handel; Instandhal- tung u. Rep. v. Kfz	H Verkehr u. Lagererei	I Gast- gewerbe
			Anzahl							
359028 Jork	Betriebe	578	-	27	1	-	46	144	88	41
	SV-Besch.	1 692	-	78	.	-	159	427	369	75
359029 Kranenburg	Betriebe	30	-	1	-	-	6	8	1	1
	SV-Besch.	10	-	.	-	-
359030 Krummendeich	Betriebe	6	-	-	-	-	-	2	-	2
	SV-Besch.	.	-	-	-	-	-	.	-	.
359031 Kutenholz	Betriebe	128	-	11	3	-	30	21	7	8
	SV-Besch.	579	-	238	.	-	87	52	.	.
359032 Mittelnkirchen	Betriebe	38	-	4	-	-	2	14	2	2
	SV-Besch.	64	-	22	-	-
359033 Neuenkirchen	Betriebe	19	-	2	-	-	3	3	1	-
	SV-Besch.	14	-	.	-	-	.	.	.	-
359034 Nottensdorf	Betriebe	52	-	5	1	-	9	10	1	3
	SV-Besch.	169	-	43	.	-	16	.	.	.
359035 Oederquart	Betriebe	37	-	2	9	-	-	13	1	1
	SV-Besch.	.	-	.	.	-	-	12	.	.
359036 Oldendorf	Betriebe	105	-	5	-	-	14	21	20	4
	SV-Besch.	231	-	11	-	-	46	57	32	.
359037 Sauensiek	Betriebe	85	1	8	-	-	20	18	7	3
	SV-Besch.	220	.	.	-	-	42	39	44	.
359038 Stade, Stadt	Betriebe	2 042	3	109	9	14	162	463	106	146
	SV-Besch.	19 085	.	5 720	329	150	1 117	2 987	550	431
359039 Steinkirchen	Betriebe	97	-	6	-	1	4	30	9	4
	SV-Besch.	428	-	.	-	.	39	94	124	41
359040 Wischhafen	Betriebe	124	-	8	1	3	10	23	17	10
	SV-Besch.	773	-	24	.	.	.	54	90	34
360 Landkreis Uelzen	Betriebe	3 685	2	273	36	6	392	980	129	365
	SV-Besch.	21 093	.	4 001	171	.	1 746	3 943	883	960
360001 Altenmedingen	Betriebe	47	-	3	-	-	7	8	1	10
	SV-Besch.	53	-	.	-	-	24	4	.	11
360002 Bad Bevensen, Stadt	Betriebe	500	-	33	-	-	43	126	10	97
	SV-Besch.	3 491	-	325	-	-	270	391	38	429
360003 Barum	Betriebe	28	-	1	1	-	1	5	2	4
	SV-Besch.	32	-	.	.	-	.	8	.	.
360004 Bienenbüttel	Betriebe	241	-	7	1	1	34	58	19	19
	SV-Besch.	757	-	120	.	.	53	116	31	149
360005 Bad Bodenteich, Flecken	Betriebe	160	-	10	1	1	30	43	6	23
	SV-Besch.	766	-	154	.	.	207	87	.	18
360006 Ebstorf, Flecken	Betriebe	186	-	15	1	-	28	62	4	21
	SV-Besch.	907	-	157	.	-	101	239	9	10
360007 Eimke	Betriebe	34	-	1	2	-	5	6	1	3
	SV-Besch.	68	-	.	.	-
360008 Emmendorf	Betriebe	17	-	1	1	-	2	6	-	1
	SV-Besch.	34	-	.	.	-	.	.	-	.
360009 Gerdau	Betriebe	68	-	9	1	-	5	17	2	2
	SV-Besch.	226	-	.	.	-
360010 Hanstedt	Betriebe	36	-	3	-	-	6	12	1	-
	SV-Besch.	92	-	.	-	-	.	.	.	-
360011 Himbergen	Betriebe	63	-	5	4	-	10	14	5	4
	SV-Besch.	117	-	.	.	-	20	19	32	.
360012 Jelmstorf	Betriebe	17	-	1	-	-	-	5	1	1
	SV-Besch.	18	-	.	-	-	-	9	.	.
360013 Lüder	Betriebe	26	-	8	-	-	5	3	2	2
	SV-Besch.	289	-	223	-	-
360014 Natendorf	Betriebe	31	-	4	2	-	4	3	-	4
	SV-Besch.	24	-	.	.	-	5	.	-	.
360015 Oetzen	Betriebe	44	-	3	1	-	8	13	2	3
	SV-Besch.	74	-	.	.	-	11	31	.	.

kreisfreien Städten, Landkreisen und Gemeinden in Niedersachsen 2006

den Wirtschaftsabschnitten										Merkmal	Statistische Region Kreisfreie Stadt Landkreis Gemeinde Land
J Informa- tion u. Kommuni- kation	K Erbr. von Finanz- u. Versicher. Dienstl.	L Grundst. u. Wohnungs- wesen	M Erbr.v.frei- berufl.,wiss. u.techn. Dienstl.	N Erbr. von sonst. wirtsch. Dienstl.	P Erziehung u. Unterricht	Q Gesund- heits-u. Sozial- wesen	R Kunst, Unterhal- tung u. Erholung	S Erbr.von sonst. Dienstl.			
Anzahl											
15	11	43	65	27	10	19	11	30	Betriebe	359028 Jork	
10	170	7	152	45	64	70	.	66	SV-Besch.		
2	-	2	3	-	-	-	5	1	Betriebe	359029 Kranenburg	
.	-	.	.	-	-	-	.	.	SV-Besch.		
-	-	-	1	-	-	-	-	1	Betriebe	359030 Krummendeich	
-	-	-	.	-	-	-	-	.	SV-Besch.		
2	3	9	8	5	2	8	-	11	Betriebe	359031 Kutenholz	
.	.	.	.	44	.	109	-	24	SV-Besch.		
2	1	1	6	2	1	-	-	1	Betriebe	359032 Mittelnkirchen	
.	-	-	.	SV-Besch.		
1	2	1	3	-	1	-	1	1	Betriebe	359033 Neuenkirchen	
.	.	.	.	-	.	-	.	.	SV-Besch.		
1	-	1	5	1	4	6	4	1	Betriebe	359034 Nottensdorf	
.	-	74	.	.	SV-Besch.		
-	1	-	3	2	2	-	-	3	Betriebe	359035 Oederquart	
-	.	-	.	.	.	-	-	.	SV-Besch.		
1	3	8	11	-	1	4	5	8	Betriebe	359036 Oldendorf	
.	.	.	11	-	.	22	.	7	SV-Besch.		
1	1	5	6	10	2	-	2	1	Betriebe	359037 Sauensiek	
.	.	.	.	33	.	-	.	.	SV-Besch.		
45	33	234	232	89	51	178	49	119	Betriebe	359038 Stade,Stadt	
306	870	87	917	1 163	585	3 178	.	558	SV-Besch.		
2	2	3	13	2	2	6	6	7	Betriebe	359039 Steinkirchen	
.	.	.	11	.	.	28	.	11	SV-Besch.		
3	2	13	10	3	4	5	4	8	Betriebe	359040 Wischhafen	
.	24	.	.	SV-Besch.		
51	77	234	305	144	96	306	75	214	Betriebe	360 Landkreis Uelzen	
310	856	65	595	825	790	5 063	63	784	SV-Besch.		
2	1	3	2	3	1	1	2	3	Betriebe	360001 Altenmedingen	
.	SV-Besch.		
3	8	33	33	13	11	51	11	28	Betriebe	360002 Bad Bevensen,Stadt	
.	32	.	47	43	108	1 629	8	167	SV-Besch.		
1	-	2	3	2	2	-	-	4	Betriebe	360003 Barum	
.	-	-	-	.	SV-Besch.		
4	4	22	21	9	6	17	7	12	Betriebe	360004 Bienenbüttel	
.	15	.	9	12	28	210	.	11	SV-Besch.		
3	3	5	6	1	4	12	4	8	Betriebe	360005 Bad Bodenteich,Flecken	
.	.	.	3	31	SV-Besch.		
1	6	7	12	3	2	15	2	7	Betriebe	360006 Ebstorf,Flecken	
.	.	.	26	12	.	113	.	15	SV-Besch.		
-	1	2	6	1	1	2	1	2	Betriebe	360007 Einke	
-	SV-Besch.		
-	-	1	-	-	1	2	-	2	Betriebe	360008 Emmendorf	
-	-	.	-	-	.	.	-	.	SV-Besch.		
1	1	6	10	6	2	3	-	3	Betriebe	360009 Gerdau	
.	-	.	SV-Besch.		
-	-	1	4	4	1	2	1	1	Betriebe	360010 Hanstedt	
-	-	.	.	6	SV-Besch.		
1	2	2	5	2	2	3	2	2	Betriebe	360011 Himbergen	
.	SV-Besch.		
-	-	2	4	-	1	1	-	1	Betriebe	360012 Jelmstorf	
-	-	.	.	-	.	.	-	.	SV-Besch.		
-	-	1	1	1	1	1	1	-	Betriebe	360013 Lüder	
-	-	-	SV-Besch.		
-	-	2	3	2	2	2	-	3	Betriebe	360014 Natendorf	
-	-	-	.	SV-Besch.		
2	-	3	3	3	2	-	1	-	Betriebe	360015 Oetzen	
.	-	-	-	-	SV-Besch.		

1. Betriebe und sozialversicherungspflichtig Beschäftigte nach Wirtschaftsabschnitten, statistischen Regionen,

Statistische Region Kreisfreie Stadt Landkreis Gemeinde Land	Merkmal	Insgesamt	davon in							
			B Bergbau u. Gewinn. v. Steinen u. Erden	C Verarb. Gewerbe	D Energie- ver- sorgung	E Wasser- vers.; Abw. Abfall., Um- weltversch.	F Bau- gewerbe	G Handel; Instandhal- tung u. Rep. v. Kfz	H Verkehr u. Lagererei	I Gast- gewerbe
		Anzahl								
360016 Rätzlingen	Betriebe	20	-	1	1	-	3	4	1	3
	SV-Besch.	25	-	.	.	-
360017 Römstedt	Betriebe	27	-	1	-	-	5	3	2	2
	SV-Besch.	81	-	.	-	-	33	.	.	.
360018 Rosche	Betriebe	70	1	8	2	-	10	14	2	4
	SV-Besch.	380	.	27	.	-	30	93	.	.
360019 Schwienau	Betriebe	20	-	3	2	-	3	5	1	1
	SV-Besch.	80	-	.	.	-
360020 Soltendieck	Betriebe	20	-	4	-	-	3	2	-	2
	SV-Besch.	66	-	14	-	-	.	.	-	.
360021 Stadensen	Betriebe	36	-	4	-	-	2	9	-	5
	SV-Besch.	76	-	.	-	-	.	.	-	.
360022 Stoetze	Betriebe	21	-	6	4	-	1	3	1	1
	SV-Besch.	61	-	.	.	-
360023 Suderburg	Betriebe	165	-	13	4	-	18	39	7	18
	SV-Besch.	588	-	227	.	-	72	61	26	20
360024 Suhlendorf	Betriebe	98	-	8	1	-	14	20	6	6
	SV-Besch.	377	-	35	.	-	51	120	62	19
360025 Uelzen,Stadt	Betriebe	1 437	1	98	6	3	113	419	45	105
	SV-Besch.	11 716	.	2 354	.	.	615	2 502	578	251
360026 Weste	Betriebe	23	-	3	-	-	2	6	1	2
	SV-Besch.	84	-	.	-	-	.	14	.	.
360027 Wieren	Betriebe	94	-	7	1	1	14	30	2	6
	SV-Besch.	250	-	77	.	.	56	63	.	.
360028 Wrestedt	Betriebe	83	-	7	-	-	4	28	3	8
	SV-Besch.	235	-	.	-	-
360029 Wriedel	Betriebe	73	-	6	-	-	12	17	2	8
	SV-Besch.	126	-	.	-	-	22	39	.	.
361 Landkreis Verden	Betriebe	5 821	4	468	29	11	681	1 410	222	344
	SV-Besch.	34 385	.	9 241	312	.	2 899	8 666	2 359	737
361001 Achim,Stadt	Betriebe	1 383	-	106	5	1	151	379	44	77
	SV-Besch.	8 932	-	2 432	.	.	884	2 641	643	146
361002 Blender	Betriebe	103	-	8	1	-	17	23	2	7
	SV-Besch.	357	-	50	.	-	125	48	.	10
361003 Dörverden	Betriebe	295	-	29	2	-	40	54	15	18
	SV-Besch.	1 040	-	380	.	-	133	119	32	21
361004 Emtinghausen	Betriebe	62	-	2	-	-	12	12	9	5
	SV-Besch.	107	-	.	-	-	27	28	.	.
361005 Kirchlinteln	Betriebe	321	1	32	2	-	53	70	20	21
	SV-Besch.	1 297	.	209	.	-	147	108	398	18
361006 Langwedel,Flecken	Betriebe	485	2	45	1	1	71	113	16	26
	SV-Besch.	1 858	.	458	.	.	210	333	31	41
361008 Ottersberg,Flecken	Betriebe	532	-	43	3	2	47	129	28	32
	SV-Besch.	3 896	-	578	.	.	296	2 083	98	64
361009 Oyten	Betriebe	711	-	63	1	1	44	186	32	42
	SV-Besch.	3 217	-	610	.	.	208	1 082	189	93
361010 Riede	Betriebe	104	-	11	-	-	17	25	4	4
	SV-Besch.	166	-	.	-	-	46	40	.	.
361012 Verden (Aller),Stadt	Betriebe	1 483	-	99	9	3	190	328	40	88
	SV-Besch.	12 295	-	4 016	.	.	716	1 892	861	321
361013 Thedinghausen	Betriebe	342	1	30	5	3	39	91	12	24
	SV-Besch.	1 220	.	479	.	.	107	292	66	15
4 Statistische Region Weser-Ems	Betriebe	102 768	210	7 408	1 425	346	10 427	25 479	4 213	9 118
	SV-Besch.	665 210	3 103	181 713	5 999	5 596	54 530	122 572	35 397	17 659
401 Delmenhorst,Stadt	Betriebe	2 791	-	170	2	7	275	753	117	199
	SV-Besch.	16 191	-	3 442	.	.	978	3 649	753	276
402 Emden,Stadt	Betriebe	1 828	1	115	17	5	127	433	126	164
	SV-Besch.	25 933	.	12 340	181	.	825	2 410	2 348	304

kreisfreien Städten, Landkreisen und Gemeinden in Niedersachsen 2006

den Wirtschaftsabschnitten										Merkmal	Statistische Region Kreisfreie Stadt Landkreis Gemeinde Land
J Informa- tion u. Kommuni- kation	K Erbr. von Finanz- u. Versicher. Dienstl.	L Grundst. u. Wohnungs- wesen	M Erbr.v.frei- berufl.,wiss. u.techn. Dienstl.	N Erbr. von sonst. wirtsch. Dienstl.	P Erziehung u. Unterricht	Q Gesund- heits-u. Sozial- wesen	R Kunst, Unterhal- tung u. Erholung	S Erbr.von sonst. Dienstl.			
Anzahl											
-	-	3	1	-	1	-	-	2	Betriebe	360016 Rätzlingen	
-	-	.	.	-	.	-	-	.	SV-Besch.		
2	-	1	4	2	-	1	-	4	Betriebe	360017 Römstedt	
.	-	.	.	.	-	.	-	.	SV-Besch.		
-	2	5	2	1	2	10	2	5	Betriebe	360018 Rosche	
-	171	.	7	SV-Besch.		
-	1	2	-	-	-	1	-	1	Betriebe	360019 Schwienau	
-	.	.	-	-	-	.	-	.	SV-Besch.		
1	1	2	2	2	1	-	-	-	Betriebe	360020 Soltendieck	
.	-	-	-	SV-Besch.		
-	-	-	6	2	-	1	2	5	Betriebe	360021 Stadensen	
-	-	-	.	.	-	.	.	.	SV-Besch.		
-	-	-	2	-	-	2	-	1	Betriebe	360022 Stoetze	
-	-	-	.	-	-	.	-	.	SV-Besch.		
1	3	10	20	3	6	10	2	11	Betriebe	360023 Suderburg	
.	.	.	13	.	50	89	.	11	SV-Besch.		
3	3	6	8	7	3	4	4	5	Betriebe	360024 Suhlendorf	
.	.	.	3	.	16	.	.	.	SV-Besch.		
20	34	105	129	63	33	148	26	89	Betriebe	360025 Uelzen,Stadt	
284	541	55	435	689	459	2 248	36	486	SV-Besch.		
1	-	-	2	1	1	3	1	-	Betriebe	360026 Weste	
.	-	-	-	SV-Besch.		
1	3	1	8	7	4	2	2	5	Betriebe	360027 Wieren	
.	.	.	.	5	SV-Besch.		
2	2	5	6	3	3	6	2	4	Betriebe	360028 Wrestedt	
.	.	.	16	.	.	89	.	10	SV-Besch.		
2	2	2	2	3	3	6	2	6	Betriebe	360029 Wriedel	
.	14	.	.	SV-Besch.		
179	122	553	649	277	98	339	120	315	Betriebe	361 Landkreis Verden	
364	900	201	1 394	1 742	429	3 815	171	965	SV-Besch.		
50	36	141	151	44	15	80	27	76	Betriebe	361001 Achim,Stadt	
54	136	24	459	376	60	795	34	135	SV-Besch.		
3	5	8	8	8	1	7	1	4	Betriebe	361002 Blender	
.	30	.	12	15	.	45	.	.	SV-Besch.		
12	8	23	28	21	6	16	9	14	Betriebe	361003 Dörverden	
7	33	.	16	48	.	182	13	19	SV-Besch.		
2	1	2	5	6	1	2	-	3	Betriebe	361004 Emtinghausen	
.	-	.	SV-Besch.		
10	5	24	20	20	7	18	3	15	Betriebe	361005 Kirchlinteln	
8	22	.	50	126	.	156	.	20	SV-Besch.		
19	10	46	54	18	5	18	12	28	Betriebe	361006 Langwedel,Flecken	
9	51	.	27	32	23	515	5	40	SV-Besch.		
10	5	43	66	29	6	39	21	29	Betriebe	361008 Ottersberg,Flecken	
7	30	5	85	161	95	296	8	70	SV-Besch.		
25	9	81	90	41	8	41	15	32	Betriebe	361009 Oyten	
41	56	86	121	114	.	478	50	62	SV-Besch.		
3	3	10	9	1	2	4	2	9	Betriebe	361010 Riede	
.	16	SV-Besch.		
40	33	139	181	77	35	103	29	89	Betriebe	361012 Verden (Aller),Stadt	
233	503	75	567	862	155	1 259	60	573	SV-Besch.		
5	7	36	37	12	12	11	1	16	Betriebe	361013 Thedinghausen	
.	32	.	43	5	26	74	.	20	SV-Besch.		
2 105	2 196	9 307	9 842	4 392	2 338	6 609	2 036	5 317	Betriebe	4 Statistische Region Weser-Ems	
10 517	20 052	3 702	28 663	42 251	21 277	90 879	4 398	16 902	SV-Besch.		
63	59	226	283	160	49	213	68	147	Betriebe	401 Delmenhorst,Stadt	
212	391	108	891	1 517	658	2 416	185	467	SV-Besch.		
35	44	147	165	92	43	142	44	128	Betriebe	402 Emden,Stadt	
182	513	147	396	2 262	521	2 031	124	671	SV-Besch.		

1. Betriebe und sozialversicherungspflichtig Beschäftigte nach Wirtschaftsabschnitten, statistischen Regionen,

Statistische Region Kreisfreie Stadt Landkreis Gemeinde Land	Merkmal	Insgesamt	davon in							
			B Bergbau u. Gewinn. v. Steinen u. Erden	C Verarb. Gewerbe	D Energie- ver- sorgung	E Wasser- vers.; Abw. Abfall., Um- weltversch.	F Bau- gewerbe	G Handel; Instandhal- tung u. Rep. v. Kfz	H Verkehr u. Lagererei	I Gast- gewerbe
			Anzahl							
403 Oldenburg, Stadt	Betriebe	7 510	4	370	97	15	523	1 682	177	484
	SV-Besch.	60 791	.	5 731	1 176	.	2 787	11 817	2 199	1 566
404 Osnabrück, Stadt	Betriebe	7 342	3	397	38	16	490	1 677	274	568
	SV-Besch.	75 346	.	15 745	981	366	3 030	15 023	5 698	1 655
405 Wilhelmshaven, Stadt	Betriebe	2 810	-	170	7	9	208	674	75	280
	SV-Besch.	20 269	-	3 455	.	374	1 698	3 464	723	489
451 Landkreis Ammerland	Betriebe	5 426	7	398	24	20	673	1 430	182	388
	SV-Besch.	28 432	13	7 478	39	245	2 844	7 006	1 374	991
451001 Apen	Betriebe	396	-	35	1	1	66	100	11	35
	SV-Besch.	1 986	-	812	.	.	341	398	25	23
451002 Bad Zwischenahn	Betriebe	1 454	1	84	5	1	129	386	43	155
	SV-Besch.	7 107	.	1 512	.	.	536	1 250	218	616
451004 Edeweicht	Betriebe	848	3	76	3	2	110	231	25	43
	SV-Besch.	5 071	.	2 333	.	.	407	859	209	43
451005 Rastede	Betriebe	982	3	80	3	8	131	255	27	51
	SV-Besch.	4 498	.	1 120	.	94	477	1 511	132	75
451007 Westerstede, Stadt	Betriebe	1 043	-	70	8	5	124	286	47	65
	SV-Besch.	6 298	-	871	.	.	600	1 676	543	163
451008 Wiefelstede	Betriebe	703	-	53	4	3	113	172	29	39
	SV-Besch.	3 472	-	830	.	26	483	1 312	247	71
452 Landkreis Aurich	Betriebe	7 726	12	379	315	15	716	1 737	255	1 347
	SV-Besch.	34 572	44	5 995	748	241	3 627	7 212	1 344	2 461
452001 Aurich (Ostfriesland), Stadt	Betriebe	1 792	3	102	112	3	116	444	63	144
	SV-Besch.	11 813	.	3 045	.	.	414	2 278	218	354
452002 Baltrum	Betriebe	133	-	-	-	-	-	17	5	84
	SV-Besch.	124	-	-	-	-	-	15	28	41
452003 Berumbur	Betriebe	53	-	1	2	-	6	11	3	6
	SV-Besch.	118	-	.	.	-	.	5	.	.
452006 Großefehn	Betriebe	494	2	37	11	2	71	130	15	33
	SV-Besch.	2 757	.	714	.	.	330	522	101	34
452007 Großheide	Betriebe	178	1	10	4	-	32	48	11	10
	SV-Besch.	575	.	.	.	-	141	200	81	.
452008 Hage, Flecken	Betriebe	233	-	10	-	1	30	53	5	22
	SV-Besch.	676	-	128	-	.	99	166	20	45
452009 Hagermarsch	Betriebe	14	-	-	7	-	1	2	-	-
	SV-Besch.	10	-	-	.	-	.	.	-	-
452010 Halbmond	Betriebe	13	-	-	-	-	-	4	4	1
	SV-Besch.	6	-	-	-	-	-	.	.	.
452011 Hinte	Betriebe	145	-	6	13	1	12	29	6	15
	SV-Besch.	316	-	.	.	.	31	149	.	.
452012 Ihlow	Betriebe	363	-	43	17	1	55	83	16	21
	SV-Besch.	1 265	-	405	.	.	259	330	69	10
452013 Juist, Inselgemeinde	Betriebe	332	-	4	-	1	11	41	7	204
	SV-Besch.	607	-	.	-	.	27	46	43	367
452014 Krummhörn	Betriebe	452	3	15	56	-	45	95	9	85
	SV-Besch.	1 242	.	142	36	-	133	336	44	179
452015 Leezdorf	Betriebe	34	-	1	2	-	11	4	3	1
	SV-Besch.	36	-	.	.	-
452016 Lütetsburg	Betriebe	34	-	2	5	-	5	5	-	3
	SV-Besch.	88	-	.	.	-	31	23	-	.
452017 Marienhaf, Flecken	Betriebe	128	-	1	-	1	10	38	3	15
	SV-Besch.	467	-	.	-	.	17	236	.	.
452019 Norden, Stadt	Betriebe	1 150	-	56	36	2	88	237	39	204
	SV-Besch.	6 561	-	753	178	.	524	1 087	412	475
452020 Norderney, Stadt	Betriebe	755	-	12	1	-	31	141	21	356
	SV-Besch.	2 468	-	60	.	-	200	253	191	764
452021 Osteel	Betriebe	36	-	4	1	-	7	11	-	5
	SV-Besch.	72	-	.	.	-	25	14	-	.

kreisfreien Städten, Landkreisen und Gemeinden in Niedersachsen 2006

den Wirtschaftsabschnitten									Merkmal	Statistische Region Kreisfreie Stadt Landkreis Gemeinde Land
J Informa- tion u. Kommuni- kation	K Erbr. von Finanz- u. Versicher. Dienstl.	L Grundst. u. Wohnungs- wesen	M Erbr.v.frei- berufl.,wiss. u.techn. Dienstl.	N Erbr. von sonst. wirtsch. Dienstl.	P Erziehung u. Unterricht	Q Gesund- heits-u. Sozial- wesen	R Kunst, Unterhal- tung u. Erholung	S Erbr.von sonst. Dienstl.		
Anzahl										
276	180	680	1 196	371	191	643	215	406	Betriebe	403 Oldenburg,Stadt
3 622	3 761	558	4 567	5 314	3 533	10 771	954	2 133	SV-Besch.	
232	177	693	1 024	350	178	596	178	451	Betriebe	404 Osnabrück,Stadt
1 634	2 377	.	4 471	6 740	3 336	10 339	875	2 702	SV-Besch.	
82	58	235	299	128	73	255	68	189	Betriebe	405 Wilhelmshaven,Stadt
639	544	.	1 123	1 422	894	4 112	272	474	SV-Besch.	
99	94	539	575	257	90	310	106	234	Betriebe	451 Landkreis Ammerland
159	448	151	876	1 024	781	4 223	223	557	SV-Besch.	
9	9	32	28	21	7	20	6	15	Betriebe	451001 Apen
.	19	7	50	81	67	117	.	25	SV-Besch.	
30	23	170	162	58	23	88	33	63	Betriebe	451002 Bad Zwischenahn
42	108	52	235	104	210	1 737	181	201	SV-Besch.	
22	12	77	94	49	15	43	8	35	Betriebe	451004 Edewecht
30	44	.	91	502	136	320	.	87	SV-Besch.	
18	14	103	112	48	16	48	20	45	Betriebe	451005 Rastede
42	109	33	158	124	151	374	11	77	SV-Besch.	
10	23	88	112	43	21	76	18	47	Betriebe	451007 Westerstede,Stadt
.	143	52	237	128	158	1 519	10	119	SV-Besch.	
10	13	69	67	38	8	35	21	29	Betriebe	451008 Wiefelstede
.	25	.	105	85	59	156	14	48	SV-Besch.	
90	150	647	548	262	167	471	145	470	Betriebe	452 Landkreis Aurich
271	1 164	202	1 616	1 982	691	5 686	156	1 132	SV-Besch.	
32	49	135	178	60	44	142	41	124	Betriebe	452001 Aurich (Ostfriesland),Stadt
149	524	91	935	581	299	1 948	56	404	SV-Besch.	
1	2	11	1	2	1	3	2	4	Betriebe	452002 Baltrum
.	SV-Besch.	
-	-	4	5	2	3	4	-	6	Betriebe	452003 Berumbur
-	-	-	.	SV-Besch.	
6	7	36	38	20	11	21	16	38	Betriebe	452006 Großefehn
5	19	15	127	322	28	323	.	56	SV-Besch.	
3	3	8	10	8	4	9	1	16	Betriebe	452007 Großheide
.	7	.	15	13	12	64	.	19	SV-Besch.	
1	6	31	15	9	6	18	7	19	Betriebe	452008 Hage,Flecken
.	23	4	13	20	.	58	.	79	SV-Besch.	
-	-	1	-	1	-	1	-	1	Betriebe	452009 Hagermarsch
-	-	.	-	.	-	.	-	.	SV-Besch.	
-	-	-	2	-	-	-	1	1	Betriebe	452010 Halbmond
-	-	-	.	-	-	-	.	.	SV-Besch.	
2	1	12	13	12	3	7	2	11	Betriebe	452011 Hinte
.	.	.	7	SV-Besch.	
2	7	27	32	13	10	15	1	20	Betriebe	452012 Ihlow
.	18	.	27	13	21	89	.	16	SV-Besch.	
1	2	25	4	12	2	8	2	8	Betriebe	452013 Juist,Inselgemeinde
.	.	8	.	8	.	72	.	13	SV-Besch.	
3	8	35	22	19	6	23	8	20	Betriebe	452014 Krummhörn
.	25	4	42	17	15	209	.	51	SV-Besch.	
-	-	2	1	3	1	-	1	4	Betriebe	452015 Leezdorf
-	-	-	.	.	SV-Besch.	
1	-	6	3	1	-	-	1	2	Betriebe	452016 Lütetsburg
.	-	.	.	.	-	-	.	.	SV-Besch.	
1	7	10	8	-	6	17	3	8	Betriebe	452017 Marienhaf,Flecken
.	17	.	27	-	7	120	.	22	SV-Besch.	
15	24	110	94	37	29	98	15	66	Betriebe	452019 Norden,Stadt
91	396	38	198	410	121	1 656	.	174	SV-Besch.	
9	5	79	20	12	7	31	12	18	Betriebe	452020 Norderney,Stadt
.	.	29	54	11	33	686	16	113	SV-Besch.	
-	-	1	3	-	1	1	-	2	Betriebe	452021 Osteel
-	-	.	.	-	.	.	-	.	SV-Besch.	

1. Betriebe und sozialversicherungspflichtig Beschäftigte nach Wirtschaftsabschnitten, statistischen Regionen,

Statistische Region Kreisfreie Stadt Landkreis Gemeinde Land	Merkmal	Insgesamt	davon in							
			B	C	D	E	F	G	H	I
			Bergbau u. Gewinn. v. Steinen u. Erden	Verarb. Gewerbe	Energie- ver- sorgung	Wasser- vers.; Abw. Abfall., Um- weltversch.	Bau- gewerbe	Handel; Instandhal- tung u. Rep. v. Kfz	Verkehr u. Lagererei	Gast- gewerbe
		Anzahl								
452022 Rechtsupweg	Betriebe	51	-	5	-	-	11	8	2	5
	SV-Besch.	135	-	10	-	-	63	25	.	.
452023 Südbrookmerland	Betriebe	451	-	18	9	1	67	125	15	38
	SV-Besch.	1 716	-	196	9	.	352	467	21	51
452024 Upgant-Schott	Betriebe	86	-	5	3	-	12	26	3	5
	SV-Besch.	223	-	7	.	-	52	107	.	.
452025 Wiesmoor, Stadt	Betriebe	553	3	33	2	2	77	142	21	31
	SV-Besch.	2 915	.	369	.	.	879	827	80	51
452026 Wirdum	Betriebe	32	-	4	9	-	1	7	3	2
	SV-Besch.	46	-	30	.	-
452027 Dornum	Betriebe	214	-	10	25	-	17	36	1	57
	SV-Besch.	336	-	17	.	-	27	109	.	36
453 Landkreis Cloppenburg	Betriebe	6 831	19	598	132	29	1 023	1 871	214	390
	SV-Besch.	40 776	292	14 729	211	186	4 716	7 428	1 566	509
453001 Barßel	Betriebe	467	-	42	5	2	83	112	19	32
	SV-Besch.	1 998	-	726	.	.	399	335	35	24
453002 Bösel	Betriebe	297	1	30	8	2	54	81	13	15
	SV-Besch.	1 153	.	373	.	.	180	255	90	6
453003 Cappeln (Oldenburg)	Betriebe	251	-	26	5	3	32	72	4	11
	SV-Besch.	1 372	-	575	.	20	390	153	.	3
453004 Cloppenburg, Stadt	Betriebe	1 587	-	99	10	3	143	494	43	86
	SV-Besch.	10 474	-	2 480	100	16	476	2 092	547	156
453005 Emstek	Betriebe	426	1	47	7	1	67	116	22	24
	SV-Besch.	2 947	.	836	.	.	405	651	308	50
453006 Essen (Oldenburg)	Betriebe	339	-	35	4	1	47	97	10	18
	SV-Besch.	3 159	-	1 965	.	.	194	594	3	17
453007 Friesoythe, Stadt	Betriebe	942	4	79	45	3	167	221	37	50
	SV-Besch.	5 038	.	1 831	52	.	642	857	151	86
453008 Garrel	Betriebe	599	-	61	15	4	100	170	14	38
	SV-Besch.	3 779	-	1 548	.	.	473	1 084	133	68
453009 Lastrup	Betriebe	326	1	37	4	2	50	91	8	15
	SV-Besch.	1 955	.	633	.	.	232	289	24	18
453010 Lindern (Oldenburg)	Betriebe	199	-	24	8	-	33	44	2	10
	SV-Besch.	805	-	300	.	-	161	126	.	7
453011 Lönningen, Stadt	Betriebe	608	1	45	9	5	89	168	13	48
	SV-Besch.	3 727	.	1 787	7	27	333	488	68	42
453012 Molbergen	Betriebe	289	1	28	5	1	41	83	5	19
	SV-Besch.	1 117	.	125	.	.	432	167	48	20
453013 Saterland	Betriebe	501	10	45	7	2	117	122	24	24
	SV-Besch.	3 252	189	1 550	.	.	399	337	102	12
454 Landkreis Emsland	Betriebe	12 547	42	1 062	203	52	1 373	3 117	714	928
	SV-Besch.	87 936	924	28 630	799	590	9 768	15 020	4 034	1 709
454001 Andervenne	Betriebe	18	-	2	-	-	3	5	2	2
	SV-Besch.	62	-	.	-	-
454002 Bawinkel	Betriebe	108	-	14	1	-	11	30	4	8
	SV-Besch.	410	-	103	.	-	72	109	27	8
454003 Beesten	Betriebe	52	-	7	1	1	8	17	3	4
	SV-Besch.	373	-	263	.	.	45	38	.	.
454004 Bockhorst	Betriebe	29	-	4	-	-	6	8	2	1
	SV-Besch.	54	-	14	-	-	12	16	.	.
454005 Börger	Betriebe	132	-	11	1	-	23	32	7	8
	SV-Besch.	782	-	.	.	-	131	136	92	4
454006 Breddenberg	Betriebe	22	-	1	-	-	4	5	1	2
	SV-Besch.	49	-	.	-	-
454007 Dersum	Betriebe	50	-	7	1	-	6	14	1	4
	SV-Besch.	365	-	.	.	-	23	35	.	.
454008 Dörpen	Betriebe	234	-	20	13	-	18	62	12	11
	SV-Besch.	3 068	-	2 050	.	-	89	266	267	26

kreisfreien Städten, Landkreisen und Gemeinden in Niedersachsen 2006

den Wirtschaftsabschnitten										Merkmal	Statistische Region Kreisfreie Stadt Landkreis Gemeinde Land
J	K	L	M	N	P	Q	R	S			
Informa- tion u. Kommuni- kation	Erbr. von Finanz- u. Versicher. Dienstl.	Grundst. u. Wohnungs- wesen	Erbr.v.frei- berufl.,wiss. u.tech.n. Dienstl.	Erbr. von sonst. wirtsch. Dienstl.	Erziehung u. Unterricht	Gesund- heits-u. Sozial- wesen	Kunst, Unterhal- tung u. Erholung	Erbr.von sonst. Dienstl.			
Anzahl											
-	1	1	2	1	3	5	1	6	Betriebe	452022 Rechtsupweg	
-	8	SV-Besch.		
6	8	31	25	19	17	26	12	34	Betriebe	452023 Südbrookmerland	
.	35	.	30	268	78	99	14	66	SV-Besch.		
1	2	5	5	6	1	4	2	6	Betriebe	452024 Upgant-Schott	
.	27	.	.	SV-Besch.		
4	13	57	61	17	7	29	13	41	Betriebe	452025 Wiesmoor,Stadt	
.	44	.	121	253	33	182	7	50	SV-Besch.		
1	1	-	1	-	2	-	-	1	Betriebe	452026 Wirdum	
.	.	-	.	-	.	-	-	.	SV-Besch.		
1	4	20	5	8	3	9	4	14	Betriebe	452027 Dornum	
.	11	7	.	13	.	64	.	36	SV-Besch.		
97	149	649	503	305	148	338	91	275	Betriebe	453 Landkreis Cloppenburg	
422	904	173	1 450	2 051	1 164	4 065	229	681	SV-Besch.		
1	13	36	31	27	7	26	8	23	Betriebe	453001 Barßel	
.	29	.	73	60	63	188	9	38	SV-Besch.		
5	9	29	13	4	5	15	4	9	Betriebe	453002 Bösel	
5	42	.	45	.	35	62	.	14	SV-Besch.		
2	2	33	17	17	6	6	3	12	Betriebe	453003 Cappeln (Oldenburg)	
.	.	.	25	.	33	38	.	15	SV-Besch.		
34	39	140	170	71	47	111	32	65	Betriebe	453004 Cloppenburg,Stadt	
332	270	85	671	598	542	1 707	141	261	SV-Besch.		
6	8	32	30	24	9	14	3	15	Betriebe	453005 Emstek	
.	58	9	51	165	38	200	.	17	SV-Besch.		
3	12	31	26	21	5	11	4	14	Betriebe	453006 Essen (Oldenburg)	
.	51	.	35	155	.	87	.	22	SV-Besch.		
10	18	88	60	31	21	54	9	45	Betriebe	453007 Friesoythe,Stadt	
.	126	13	182	103	125	723	26	99	SV-Besch.		
9	8	75	30	26	9	16	7	17	Betriebe	453008 Garrel	
57	58	18	46	67	38	98	.	73	SV-Besch.		
2	10	38	22	10	8	10	4	14	Betriebe	453009 Lastrup	
.	41	8	54	372	63	181	.	28	SV-Besch.		
1	5	20	22	11	2	7	-	10	Betriebe	453010 Lindern (Oldenburg)	
.	.	.	34	84	.	29	-	16	SV-Besch.		
13	8	58	45	27	13	36	9	21	Betriebe	453011 Lönningen,Stadt	
.	113	12	120	99	87	461	14	60	SV-Besch.		
7	7	30	20	12	7	10	3	10	Betriebe	453012 Molbergen	
.	20	5	55	85	41	80	.	15	SV-Besch.		
4	10	39	17	24	9	22	5	20	Betriebe	453013 Saterland	
.	53	.	59	219	61	211	.	23	SV-Besch.		
216	249	1 267	1 073	487	343	707	194	520	Betriebe	454 Landkreis Emsland	
526	2 315	404	4 184	3 697	2 581	10 799	291	1 665	SV-Besch.		
-	-	3	-	-	1	-	-	-	Betriebe	454001 Andervenne	
-	-	.	-	-	.	-	-	-	SV-Besch.		
2	1	16	7	2	1	4	3	4	Betriebe	454002 Bawinkel	
.	59	.	7	SV-Besch.		
-	-	4	2	1	1	1	-	2	Betriebe	454003 Beesten	
-	-	-	.	SV-Besch.		
-	-	1	2	1	2	-	-	2	Betriebe	454004 Bockhorst	
-	-	-	-	.	SV-Besch.		
1	7	12	9	4	3	6	2	6	Betriebe	454005 Börger	
.	52	.	8	3	.	42	.	8	SV-Besch.		
-	1	4	1	1	1	-	-	1	Betriebe	454006 Breddenberg	
-	-	-	.	SV-Besch.		
2	-	5	1	2	3	2	-	2	Betriebe	454007 Dersum	
.	-	-	.	SV-Besch.		
2	6	27	18	13	6	13	3	10	Betriebe	454008 Dörpen	
.	50	.	46	153	26	65	.	17	SV-Besch.		

1. Betriebe und sozialversicherungspflichtig Beschäftigte nach Wirtschaftsabschnitten, statistischen Regionen,

Statistische Region Kreisfreie Stadt Landkreis Gemeinde Land	Merkmal	Insgesamt	davon in							
			B Bergbau u. Gewinn. v. Steinen u. Erden	C Verarb. Gewerbe	D Energie- ver- sorgung	E Wasser- vers.; Abw. Abfall., Um- weltversch.	F Bau- gewerbe	G Handel; Instandhal- tung u. Rep. v. Kfz	H Verkehr u. Lagererei	I Gast- gewerbe
		Anzahl								
454009 Dohren	Betriebe	17	-	1	-	-	1	5	-	2
	SV-Besch.	39	-	.	-	-	.	.	-	.
454010 Emsbüren	Betriebe	331	-	30	9	1	26	88	8	30
	SV-Besch.	1 671	-	739	.	.	272	271	24	24
454011 Esterwegen	Betriebe	187	1	15	4	-	48	40	6	11
	SV-Besch.	623	.	184	.	-	123	101	51	10
454012 Freren, Stadt	Betriebe	211	-	11	2	-	25	47	14	20
	SV-Besch.	726	-	217	.	-	89	111	15	26
454013 Fresenburg	Betriebe	23	-	5	2	-	2	3	2	4
	SV-Besch.	94	-	59	.	-
454014 Geeste	Betriebe	323	3	35	5	1	34	95	9	20
	SV-Besch.	2 292	.	817	.	.	276	618	13	7
454015 Gersten	Betriebe	34	-	3	-	-	4	5	5	3
	SV-Besch.	73	-	.	-	-	8	.	.	.
454016 Groß Berßen	Betriebe	19	-	1	2	-	4	1	2	-
	SV-Besch.	91	-	.	.	-	64	.	.	-
454017 Handrup	Betriebe	17	-	2	-	-	3	4	-	2
	SV-Besch.	116	-	.	-	-	.	.	-	.
454018 Haren (Ems), Stadt	Betriebe	1 136	6	81	12	1	87	219	290	89
	SV-Besch.	5 417	.	1 936	.	.	748	657	633	159
454019 Haselünne, Stadt	Betriebe	459	-	32	6	-	65	117	17	40
	SV-Besch.	3 018	-	941	.	-	578	450	57	104
454020 Heede	Betriebe	81	1	5	1	-	18	24	4	9
	SV-Besch.	208	.	34	.	-	36	46	28	.
454021 Herzlake	Betriebe	160	-	23	3	1	28	44	4	12
	SV-Besch.	1 078	-	616	.	.	171	99	8	42
454022 Hilkenbrook	Betriebe	20	-	2	5	-	5	3	-	1
	SV-Besch.	271	-	.	.	-	.	.	-	.
454023 Hüven	Betriebe	24	-	5	-	-	7	3	-	1
	SV-Besch.	113	-	.	-	-	99	.	-	.
454024 Klein Berßen	Betriebe	47	-	4	4	-	9	11	3	2
	SV-Besch.	285	-	.	.	-	83	16	.	.
454025 Kluse	Betriebe	62	-	6	4	-	10	13	1	4
	SV-Besch.	362	-	120	.	-	148	55	.	.
454026 Lähden	Betriebe	170	-	19	4	-	32	37	4	12
	SV-Besch.	665	-	.	.	-	.	.	99	.
454027 Lahn	Betriebe	31	1	3	1	-	4	8	5	2
	SV-Besch.	82	.	.	.	-	30	.	.	.
454028 Langen	Betriebe	53	-	2	-	-	4	13	3	3
	SV-Besch.	96	-	.	-	-	16	29	.	.
454029 Lathen	Betriebe	238	-	28	-	3	16	78	9	24
	SV-Besch.	1 540	-	509	-	.	63	435	80	28
454030 Lehe	Betriebe	31	-	4	1	1	3	8	3	4
	SV-Besch.	168	-	47	.	.
454031 Lengerich	Betriebe	145	-	17	2	1	20	39	1	8
	SV-Besch.	647	-	188	.	.	214	117	.	.
454032 Lingen (Ems), Stadt	Betriebe	2 199	3	145	16	4	171	559	63	152
	SV-Besch.	19 504	415	3 602	593	68	1 658	3 684	531	436
454033 Lorup	Betriebe	130	-	19	6	-	27	33	2	4
	SV-Besch.	831	-	253	.	-	262	215	.	.
454034 Lünne	Betriebe	81	-	7	3	1	15	16	2	10
	SV-Besch.	298	-	97	.	.	47	81	.	.
454035 Meppen, Stadt	Betriebe	1 524	7	101	22	15	111	386	45	114
	SV-Besch.	11 466	126	2 268	54	160	791	2 282	762	226
454036 Messingen	Betriebe	39	-	8	-	-	3	12	-	1
	SV-Besch.	53	-	.	-	-	.	.	-	.
454037 Neubörger	Betriebe	50	-	4	-	-	8	13	6	3
	SV-Besch.	206	-	.	-	-	35	10	28	.

kreisfreien Städten, Landkreisen und Gemeinden in Niedersachsen 2006

den Wirtschaftsabschnitten										Merkmal	Statistische Region Kreisfreie Stadt Landkreis Gemeinde Land
J	K	L	M	N	P	Q	R	S			
Informa- tion u. Kommuni- kation	Erbr. von Finanz- u. Versicher. Dienstl.	Grundst. u. Wohnungs- wesen	Erbr.v.frei- berufl.,wiss. u.techn. Dienstl.	Erbr. von sonst. wirtsch. Dienstl.	Erziehung u. Unterricht	Gesund- heits-u. Sozial- wesen	Kunst, Unterhal- tung u. Erholung	Erbr.von sonst. Dienstl.			
Anzahl											
-	1	2	1	2	1	-	-	1	Betriebe	454009 Dohren	
-	-	-	.	SV-Besch.		
4	7	38	29	22	5	14	8	12	Betriebe	454010 Emsbüren	
8	70	.	11	40	38	134	10	23	SV-Besch.		
4	3	17	6	3	2	12	2	13	Betriebe	454011 Esterwegen	
.	.	.	7	23	SV-Besch.		
6	5	20	21	7	6	12	3	12	Betriebe	454012 Freren,Stadt	
.	.	.	32	15	61	.	.	20	SV-Besch.		
-	-	1	1	1	2	-	-	-	Betriebe	454013 Fresenburg	
-	-	-	-	-	SV-Besch.		
3	5	30	24	12	12	15	6	14	Betriebe	454014 Geeste	
.	33	.	27	.	71	86	.	22	SV-Besch.		
-	1	4	1	2	1	1	1	3	Betriebe	454015 Gersten	
-	SV-Besch.		
1	1	3	-	1	1	1	1	-	Betriebe	454016 Groß Berßen	
.	.	.	-	-	SV-Besch.		
-	-	-	1	1	2	-	1	1	Betriebe	454017 Handrup	
-	-	-	.	.	.	-	.	.	SV-Besch.		
11	17	115	75	32	18	42	12	29	Betriebe	454018 Haren (Ems),Stadt	
4	81	64	175	528	88	247	26	51	SV-Besch.		
5	11	51	38	14	7	31	5	20	Betriebe	454019 Haselünne,Stadt	
.	92	9	110	108	62	382	.	72	SV-Besch.		
2	1	3	2	-	2	4	1	4	Betriebe	454020 Heede	
.	.	.	.	-	.	32	.	.	SV-Besch.		
2	4	9	10	2	2	6	3	7	Betriebe	454021 Herzlake	
.	13	.	16	.	.	22	.	.	SV-Besch.		
-	-	2	1	-	1	-	-	-	Betriebe	454022 Hilkenbrook	
-	-	.	.	-	.	-	-	-	SV-Besch.		
1	-	3	2	1	-	-	1	-	Betriebe	454023 Hüven	
.	-	.	.	.	-	-	.	-	SV-Besch.		
-	2	4	1	1	2	2	-	2	Betriebe	454024 Klein Berßen	
-	-	.	SV-Besch.		
1	-	5	8	3	1	3	3	-	Betriebe	454025 Kluse	
.	-	.	9	-	SV-Besch.		
5	3	18	10	5	5	11	1	4	Betriebe	454026 Lähden	
.	.	.	.	6	14	124	.	13	SV-Besch.		
1	-	2	-	-	3	-	-	1	Betriebe	454027 Lahn	
.	-	.	-	-	11	-	-	.	SV-Besch.		
1	1	9	8	4	2	-	-	3	Betriebe	454028 Langen	
.	.	.	4	.	.	-	-	.	SV-Besch.		
1	6	20	10	7	5	19	2	10	Betriebe	454029 Lathen	
.	.	.	92	7	24	.	.	21	SV-Besch.		
-	-	2	2	-	1	-	-	2	Betriebe	454030 Lehe	
-	-	.	.	-	.	-	-	.	SV-Besch.		
3	4	12	7	10	3	7	2	9	Betriebe	454031 Lengerich	
.	30	.	.	7	.	.	.	10	SV-Besch.		
53	48	255	259	86	77	154	46	108	Betriebe	454032 Lingen (Ems),Stadt	
174	610	85	1 986	1 394	692	2 974	107	495	SV-Besch.		
-	4	15	4	3	4	5	1	3	Betriebe	454033 Lorup	
-	14	38	.	.	SV-Besch.		
-	-	3	12	4	2	2	1	3	Betriebe	454034 Lünne	
-	-	SV-Besch.		
32	29	180	166	56	50	114	27	69	Betriebe	454035 Meppen,Stadt	
142	421	75	620	472	426	2 339	57	245	SV-Besch.		
-	1	6	4	1	1	-	1	1	Betriebe	454036 Messingen	
-	-	.	.	SV-Besch.		
-	1	4	5	1	2	1	1	1	Betriebe	454037 Neubörger	
-	.	.	7	SV-Besch.		

1. Betriebe und sozialversicherungspflichtig Beschäftigte nach Wirtschaftsabschnitten, statistischen Regionen,

Statistische Region Kreisfreie Stadt Landkreis Gemeinde Land	Merkmal	Insgesamt	davon in							
			B	C	D	E	F	G	H	I
			Bergbau u. Gewinn. v. Steinen u. Erden	Verarb. Gewerbe	Energie- ver- sorgung	Wasser- vers.; Abw. Abfall., Um- weltversch.	Bau- gewerbe	Handel; Instandhal- tung u. Rep. v. Kfz	Verkehr u. Lagererei	Gast- gewerbe
		Anzahl								
454038 Neulehe	Betriebe	30	1	4	-	-	4	8	3	2
	SV-Besch.	87	.	8	-	-	.	28	19	.
454039 Niederlangen	Betriebe	46	-	5	-	2	6	7	4	5
	SV-Besch.	168	-	31	-	.	47	58	.	.
454040 Oberlangen	Betriebe	20	-	2	-	-	4	2	1	3
	SV-Besch.	51	-	.	-	-	12	.	.	.
454041 Papenburg, Stadt	Betriebe	1 578	2	108	12	6	181	404	67	132
	SV-Besch.	13 876	.	4 849	44	85	1 551	2 194	609	330
454042 Rastdorf	Betriebe	44	-	7	7	1	6	8	2	1
	SV-Besch.	118	-	.	.	.	60	.	.	.
454043 Renkenberge	Betriebe	11	-	-	1	-	2	4	-	-
	SV-Besch.	12	-	-	.	-	.	.	-	-
454044 Rhede (Ems)	Betriebe	145	-	11	4	4	21	36	7	12
	SV-Besch.	767	-	135	.	52	233	154	51	7
454045 Salzbergen	Betriebe	281	-	39	7	2	28	75	12	24
	SV-Besch.	3 062	-	2 051	.	.	60	328	71	70
454046 Schapen	Betriebe	90	-	9	-	1	15	24	5	3
	SV-Besch.	392	-	75	-	.	68	111	.	.
454047 Sögel	Betriebe	318	-	24	9	1	22	90	9	25
	SV-Besch.	1 730	-	307	.	.	79	391	80	39
454048 Spahnharrenstätte	Betriebe	55	1	4	-	-	16	10	8	1
	SV-Besch.	144	.	10	-	-	80	14	20	.
454049 Spelle	Betriebe	246	1	23	1	-	23	63	7	17
	SV-Besch.	3 098	.	2 002	.	-	157	394	64	37
454050 Stavern	Betriebe	29	-	1	4	-	5	7	1	3
	SV-Besch.	65	-	.	.	-	34	10	.	.
454051 Surwold	Betriebe	132	1	20	1	-	20	34	7	5
	SV-Besch.	1 074	.	348	.	-	115	75	23	.
454052 Sustrum	Betriebe	32	-	2	2	-	9	8	1	2
	SV-Besch.	54	-	.	.	-	34	13	.	.
454053 Thuine	Betriebe	61	-	6	-	-	9	14	2	4
	SV-Besch.	690	-	24	-	-	140	50	.	.
454054 Twist	Betriebe	303	14	29	15	1	36	60	15	21
	SV-Besch.	1 804	25	886	12	.	155	374	77	25
454055 Vrees	Betriebe	76	-	12	4	-	21	10	3	5
	SV-Besch.	272	-	57	.	-	134	35	.	.
454056 Walchum	Betriebe	43	-	5	2	-	7	9	3	3
	SV-Besch.	84	-	26	.	-	11	.	.	.
454057 Werlte	Betriebe	452	-	58	-	4	58	126	12	27
	SV-Besch.	2 859	-	1 459	-	.	248	492	25	9
454058 Werpeloh	Betriebe	34	-	5	3	-	5	10	2	2
	SV-Besch.	222	-	.	.	-	52	37	.	.
454059 Wettrup	Betriebe	12	-	2	-	-	3	4	-	2
	SV-Besch.	11	-	.	-	-	.	.	-	.
454060 Wipplingen	Betriebe	22	-	2	-	-	3	7	3	2
	SV-Besch.	100	-	.	-	-
455 Landkreis Friesland	Betriebe	4 107	5	241	68	12	379	1 051	116	506
	SV-Besch.	20 403	27	4 589	106	247	1 430	3 524	997	915
455007 Jever, Stadt	Betriebe	666	1	44	19	-	39	170	8	55
	SV-Besch.	2 594	.	301	25	-	235	632	34	116
455014 Sande	Betriebe	296	-	30	2	3	24	72	14	27
	SV-Besch.	2 433	-	620	.	.	94	395	124	23
455015 Schortens, Stadt	Betriebe	648	-	30	8	-	62	173	25	42
	SV-Besch.	3 859	-	245	.	-	188	478	330	63
455020 Wangerland	Betriebe	475	1	14	22	4	45	90	9	120
	SV-Besch.	1 178	.	47	.	207	116	168	40	228
455021 Wangerooge, Nordseebad	Betriebe	214	-	5	-	1	12	25	8	106
	SV-Besch.	422	-	4	-	.	30	48	44	160

kreisfreien Städten, Landkreisen und Gemeinden in Niedersachsen 2006

den Wirtschaftsabschnitten										Merkmal	Statistische Region Kreisfreie Stadt Landkreis Gemeinde Land
J Informa- tion u. Kommuni- kation	K Erbr. von Finanz- u. Versicher. Dienstl.	L Grundst. u. Wohnungs- wesen	M Erbr.v.frei- berufl.,wiss. u.techn. Dienstl.	N Erbr. von sonst. wirtsch. Dienstl.	P Erziehung u. Unterricht	Q Gesund- heits-u. Sozial- wesen	R Kunst, Unterhal- tung u. Erholung	S Erbr.von sonst. Dienstl.			
Anzahl											
-	1	4	2	-	1	-	-	-	Betriebe	454038 Neulehe	
-	.	.	.	-	.	-	-	-	SV-Besch.		
2	-	3	3	4	4	-	-	1	Betriebe	454039 Niederlangen	
.	-	-	-	.	SV-Besch.		
-	-	2	-	3	1	-	1	1	Betriebe	454040 Oberlangen	
-	-	.	-	.	.	-	.	.	SV-Besch.		
38	33	143	141	65	36	114	25	71	Betriebe	454041 Papenburg,Stadt	
127	301	135	480	428	357	2 041	.	287	SV-Besch.		
2	-	3	4	1	1	-	-	1	Betriebe	454042 Rastdorf	
.	-	-	-	.	SV-Besch.		
-	-	-	-	-	2	2	-	-	Betriebe	454043 Renkenberge	
-	-	-	-	-	.	.	-	-	SV-Besch.		
-	3	13	9	7	6	6	3	3	Betriebe	454044 Rhede (Ems)	
-	.	.	13	.	23	61	.	.	SV-Besch.		
6	3	21	20	12	6	11	5	10	Betriebe	454045 Salzbergen	
.	.	.	199	42	32	82	.	63	SV-Besch.		
2	1	11	5	4	4	4	1	1	Betriebe	454046 Schapen	
.	SV-Besch.		
3	8	29	26	9	10	29	9	15	Betriebe	454047 Sögel	
.	30	4	67	48	142	471	14	40	SV-Besch.		
1	2	5	1	2	1	1	-	2	Betriebe	454048 Spahnharrenstätte	
.	-	.	SV-Besch.		
3	6	31	26	12	6	13	2	12	Betriebe	454049 Spelle	
.	.	.	56	83	26	115	.	23	SV-Besch.		
2	-	4	-	1	1	-	-	-	Betriebe	454050 Stavern	
.	-	.	-	.	.	-	-	-	SV-Besch.		
1	5	5	9	11	3	7	-	3	Betriebe	454051 Surwold	
.	13	.	16	23	6	.	-	9	SV-Besch.		
-	1	2	1	1	1	-	1	1	Betriebe	454052 Sustrum	
-	-	.	.	SV-Besch.		
-	-	4	4	4	5	7	-	2	Betriebe	454053 Thuine	
-	-	.	.	.	83	333	-	.	SV-Besch.		
4	6	19	28	17	6	15	2	15	Betriebe	454054 Twist	
.	35	.	36	20	52	85	.	.	SV-Besch.		
1	1	11	4	1	2	-	-	1	Betriebe	454055 Vrees	
.	-	-	.	SV-Besch.		
1	-	4	3	1	1	1	-	3	Betriebe	454056 Walchum	
.	-	-	.	SV-Besch.		
7	8	46	37	23	6	15	7	18	Betriebe	454057 Werlte	
15	63	4	92	125	37	125	.	47	SV-Besch.		
-	1	1	2	2	1	-	-	-	Betriebe	454058 Werpeloh	
-	-	-	-	SV-Besch.		
-	-	1	-	-	-	-	-	-	Betriebe	454059 Wettrup	
-	-	.	-	-	-	-	-	-	SV-Besch.		
-	-	-	-	2	1	-	1	1	Betriebe	454060 Wipperingen	
-	-	-	-	.	.	-	.	.	SV-Besch.		
99	92	320	356	146	82	304	79	251	Betriebe	455 Landkreis Friesland	
262	803	64	747	2 121	415	3 591	108	457	SV-Besch.		
11	16	63	72	18	14	69	19	48	Betriebe	455007 Jever,Stadt	
.	228	16	114	26	120	516	31	103	SV-Besch.		
7	8	24	16	11	4	27	8	19	Betriebe	455014 Sande	
.	33	4	.	84	.	967	5	29	SV-Besch.		
26	20	41	70	31	14	53	9	44	Betriebe	455015 Schortens,Stadt	
88	59	.	105	1 781	66	328	.	115	SV-Besch.		
9	7	46	29	15	10	21	5	28	Betriebe	455020 Wangerland	
.	34	5	28	12	32	200	.	41	SV-Besch.		
-	2	21	3	9	2	8	2	10	Betriebe	455021 Wangerooge,Nordseebad	
-	.	10	.	7	.	86	.	14	SV-Besch.		

1. Betriebe und sozialversicherungspflichtig Beschäftigte nach Wirtschaftsabschnitten, statistischen Regionen,

Statistische Region Kreisfreie Stadt Landkreis Gemeinde Land	Merkmal	Insgesamt	davon in							
			B	C	D	E	F	G	H	I
			Bergbau u. Gewinn. v. Steinen u. Erden	Verarb. Gewerbe	Energie- ver- sorgung	Wasser- vers.; Abw. Abfall., Um- weltversch.	Bau- gewerbe	Handel; Instandhal- tung u. Rep. v. Kfz	Verkehr u. Lagererei	Gast- gewerbe
		Anzahl								
455025 Bockhorn	Betriebe	309	2	30	1	-	45	99	9	19
	SV-Besch.	1 037	.	252	.	-	129	262	54	25
455026 Varel, Stadt	Betriebe	1 101	1	66	14	4	92	299	26	103
	SV-Besch.	7 467	.	2 946	.	.	507	1 063	230	276
455027 Zetel	Betriebe	398	-	22	2	-	60	123	17	34
	SV-Besch.	1 413	-	174	.	-	131	478	141	24
456 Landkreis Grafschaft Bentheim	Betriebe	5 373	23	435	24	18	555	1 591	153	421
	SV-Besch.	32 861	979	8 586	219	144	3 232	6 155	1 380	817
456001 Bad Bentheim, Stadt	Betriebe	725	7	51	2	3	62	232	17	70
	SV-Besch.	4 278	.	765	.	.	244	623	114	181
456002 Emlichheim	Betriebe	253	1	22	3	2	22	77	6	19
	SV-Besch.	1 839	.	605	.	.	200	285	64	19
456003 Engden	Betriebe	9	-	1	-	-	4	1	1	1
	SV-Besch.	.	-	.	-	-
456004 Esche	Betriebe	15	-	1	1	-	5	4	-	1
	SV-Besch.	26	-	.	.	-	.	.	-	.
456005 Georgsdorf	Betriebe	37	2	2	-	-	6	12	2	3
	SV-Besch.	109	.	.	-	-	23	13	.	.
456006 Getelo	Betriebe	4	-	-	-	-	-	-	-	-
	SV-Besch.	.	-	-	-	-	-	-	-	-
456007 Gölenkamp	Betriebe	9	-	-	-	-	-	4	-	-
	SV-Besch.	.	-	-	-	-	-	.	-	-
456008 Halle	Betriebe	20	-	-	-	-	4	6	-	4
	SV-Besch.	36	-	-	-	-	.	.	-	4
456009 Hoogstede	Betriebe	75	1	12	-	-	8	26	1	6
	SV-Besch.	359	.	80	-	-	51	48	.	.
456010 Isterberg	Betriebe	28	-	3	-	-	4	11	2	1
	SV-Besch.	63	-	.	-	-	.	23	.	.
456011 Itterbeck	Betriebe	70	3	5	1	-	9	24	4	3
	SV-Besch.	373	18	.	.	-	80	89	.	.
456012 Laar	Betriebe	38	-	4	-	1	4	10	1	7
	SV-Besch.	205	-	152	-	.	8	21	.	3
456013 Lage	Betriebe	33	-	3	-	-	4	8	2	7
	SV-Besch.	46	-	23	-	-
456014 Neuenhaus, Stadt	Betriebe	343	-	31	3	1	37	106	5	23
	SV-Besch.	2 429	-	1 170	.	.	349	379	56	20
456015 Nordhorn, Stadt	Betriebe	2 384	4	167	7	4	222	687	60	164
	SV-Besch.	15 456	.	2 542	.	27	1 232	3 173	834	393
456016 Ohne	Betriebe	26	-	2	-	-	5	9	3	3
	SV-Besch.	44	-	.	-	-	32	5	.	.
456017 Osterwald	Betriebe	37	1	7	-	-	6	4	1	-
	SV-Besch.	241	.	34	-	-	37	.	.	-
456018 Quendorf	Betriebe	8	-	1	-	-	-	-	-	1
	SV-Besch.	.	-	.	-	-	-	-	-	.
456019 Ringe	Betriebe	53	-	8	2	1	6	19	1	4
	SV-Besch.	579	-	303	.	.	186	47	.	.
456020 Samern	Betriebe	15	-	-	-	-	3	4	1	3
	SV-Besch.	19	-	-	-	-	.	.	.	13
456021 Schüttorf, Stadt	Betriebe	480	-	53	3	3	46	136	28	42
	SV-Besch.	3 549	-	1 754	.	.	124	641	172	66
456022 Suddendorf	Betriebe	20	-	1	-	-	1	4	5	2
	SV-Besch.	48	-	.	-	-
456023 Uelsen	Betriebe	256	2	20	-	1	25	78	6	25
	SV-Besch.	963	.	152	-	.	238	268	.	38
456024 Wielen	Betriebe	14	1	1	-	-	-	6	-	2
	SV-Besch.	12	.	.	-	-	-	.	-	.
456025 Wietmarschen	Betriebe	377	1	31	2	1	70	111	7	26
	SV-Besch.	1 788	.	581	.	.	350	456	14	25

kreisfreien Städten, Landkreisen und Gemeinden in Niedersachsen 2006

den Wirtschaftsabschnitten									Merkmal	Statistische Region Kreisfreie Stadt Landkreis Gemeinde Land
J Informa- tion u. Kommuni- kation	K Erbr. von Finanz- u. Versicher. Dienstl.	L Grundst. u. Wohnungs- wesen	M Erbr.v.frei- berufl.,wiss. u.techn. Dienstl.	N Erbr. von sonst. wirtsch. Dienstl.	P Erziehung u. Unterricht	Q Gesund- heits-u. Sozial- wesen	R Kunst, Unterhal- tung u. Erholung	S Erbr.von sonst. Dienstl.		
Anzahl										
5	7	16	15	11	6	23	9	12	Betriebe	455025 Bockhorn
.	.	4	25	16	39	155	.	6	SV-Besch.	
34	21	91	123	40	28	82	17	60	Betriebe	455026 Varel,Stadt
57	400	23	327	171	137	1 081	10	124	SV-Besch.	
7	11	18	28	11	4	21	10	30	Betriebe	455027 Zetel
.	26	.	120	24	.	258	.	25	SV-Besch.	
84	113	490	433	222	139	331	101	240	Betriebe	456 Landkreis Grafschaft Bentheim
352	1 033	183	926	2 557	797	4 497	191	813	SV-Besch.	
4	15	69	59	25	15	42	22	30	Betriebe	456001 Bad Bentheim,Stadt
.	121	14	149	182	104	904	30	103	SV-Besch.	
3	10	22	14	8	9	19	4	12	Betriebe	456002 Emlichheim
.	.	.	18	67	58	290	.	45	SV-Besch.	
-	-	1	-	-	-	-	-	-	Betriebe	456003 Engden
-	-	.	-	-	-	-	-	-	SV-Besch.	
-	-	-	-	-	-	1	1	1	Betriebe	456004 Esche
-	-	-	-	-	-	.	.	.	SV-Besch.	
-	-	2	2	3	3	-	-	-	Betriebe	456005 Georgsdorf
-	-	.	.	.	9	-	-	-	SV-Besch.	
-	-	1	1	-	-	1	-	1	Betriebe	456006 Getelo
-	-	.	.	-	-	.	-	.	SV-Besch.	
-	-	-	2	1	1	-	-	1	Betriebe	456007 Gölenskamp
-	-	-	.	.	.	-	-	.	SV-Besch.	
-	-	3	2	-	-	1	-	-	Betriebe	456008 Halle
-	-	.	.	-	-	.	-	-	SV-Besch.	
2	1	3	3	3	1	3	-	5	Betriebe	456009 Hoogstede
.	-	.	SV-Besch.	
-	1	2	1	1	1	1	-	-	Betriebe	456010 Isterberg
-	-	-	SV-Besch.	
-	2	7	3	2	-	2	-	5	Betriebe	456011 Itterbeck
-	-	.	-	13	SV-Besch.	
1	-	4	1	2	1	-	1	1	Betriebe	456012 Laar
.	-	-	.	.	SV-Besch.	
1	1	2	3	1	-	-	-	1	Betriebe	456013 Lage
.	-	-	-	.	SV-Besch.	
7	8	21	31	11	9	26	7	17	Betriebe	456014 Neuenhaus,Stadt
.	.	.	49	8	35	.	.	41	SV-Besch.	
52	52	252	213	102	57	178	46	117	Betriebe	456015 Nordhorn,Stadt
323	609	118	527	1 698	383	2 823	136	491	SV-Besch.	
1	-	1	1	-	-	1	-	-	Betriebe	456016 Ohne
-	-	.	.	-	-	.	-	-	SV-Besch.	
-	-	5	3	4	4	1	-	1	Betriebe	456017 Osterwald
-	-	.	.	.	12	.	-	.	SV-Besch.	
1	-	2	1	-	1	-	1	-	Betriebe	456018 Quendorf
.	-	.	.	-	.	-	.	-	SV-Besch.	
-	-	1	1	4	3	2	-	1	Betriebe	456019 Ringe
-	-	-	.	SV-Besch.	
-	-	-	1	1	1	-	-	1	Betriebe	456020 Samern
-	-	-	.	.	.	-	-	-	SV-Besch.	
4	8	34	36	25	10	20	11	21	Betriebe	456021 Schüttorf,Stadt
.	.	.	74	455	46	.	.	.	SV-Besch.	
1	-	1	1	2	1	-	1	-	Betriebe	456022 Suddendorf
.	-	-	.	-	SV-Besch.	
-	6	27	20	9	8	14	3	12	Betriebe	456023 Uelsen
-	15	.	46	26	.	84	.	23	SV-Besch.	
-	-	-	2	1	-	-	-	1	Betriebe	456024 Wielen
-	-	-	.	.	-	-	-	.	SV-Besch.	
6	8	27	28	15	13	18	4	9	Betriebe	456025 Wietmarschen
.	32	.	31	53	65	133	.	18	SV-Besch.	

1. Betriebe und sozialversicherungspflichtig Beschäftigte nach Wirtschaftsabschnitten, statistischen Regionen,

Statistische Region Kreisfreie Stadt Landkreis Gemeinde Land	Merkmal	Insgesamt	davon in							
			B	C	D	E	F	G	H	I
			Bergbau u. Gewinn. v. Steinen u. Erden	Verarb. Gewerbe	Energie- ver- sorgung	Wasser- vers.; Abw. Abfall., Um- weltversch.	Bau- gewerbe	Handel; Instandhal- tung u. Rep. v. Kfz	Verkehr u. Lagererei	Gast- gewerbe
		Anzahl								
456026 Wilsum	Betriebe	44	-	9	-	1	2	12	-	4
	SV-Besch.	375	-	272	-	.	.	21	-	.
457 Landkreis Leer	Betriebe	6 544	14	443	135	21	649	1 533	534	675
	SV-Besch.	30 303	60	4 975	161	265	2 824	6 865	2 378	964
457002 Borkum, Stadt	Betriebe	656	-	13	2	2	38	109	24	323
	SV-Besch.	1 647	-	59	.	.	112	219	76	466
457003 Brinkum	Betriebe	22	-	1	-	-	3	8	1	1
	SV-Besch.	230	-	.	-	-
457006 Detern, Flecken	Betriebe	68	-	4	1	-	13	17	5	8
	SV-Besch.	209	-	.	.	-	.	99	.	.
457008 Filsum	Betriebe	75	-	8	-	-	13	20	3	2
	SV-Besch.	294	-	55	-	-	79	49	.	.
457009 Firrel	Betriebe	30	-	5	1	-	7	5	1	-
	SV-Besch.	121	-	70	.	-	8	38	.	-
457010 Hesel	Betriebe	175	1	12	1	1	27	53	7	10
	SV-Besch.	846	.	105	.	.	191	303	.	.
457011 Holtland	Betriebe	64	-	3	-	-	6	23	2	4
	SV-Besch.	132	-	.	-	-	16	24	.	6
457012 Jemgum	Betriebe	133	-	14	6	-	19	28	8	10
	SV-Besch.	313	-	80	.	-	68	77	24	4
457013 Leer (Ostfriesland), Stadt	Betriebe	2 114	3	117	64	6	105	446	330	128
	SV-Besch.	14 079	.	1 983	122	74	651	3 186	1 389	311
457014 Moormerland	Betriebe	620	4	46	15	-	79	157	44	41
	SV-Besch.	2 311	11	477	.	-	270	404	178	36
457015 Neukamperfehn	Betriebe	36	-	6	-	1	10	5	-	1
	SV-Besch.	.	-	17	-	.	19	.	-	.
457016 Nortmoor	Betriebe	54	-	4	-	-	8	15	4	-
	SV-Besch.	418	-	.	-	-	.	277	76	-
457017 Ostrhauderfehn	Betriebe	372	1	34	-	-	63	103	11	20
	SV-Besch.	1 587	.	156	-	-	281	381	37	27
457018 Rhauederfehn	Betriebe	595	3	42	2	4	81	160	21	31
	SV-Besch.	2 283	.	512	.	.	327	513	135	19
457019 Schwerinsdorf	Betriebe	12	-	2	-	-	2	4	-	1
	SV-Besch.	.	-	.	-	-	.	.	-	.
457020 Uplengen	Betriebe	401	1	32	4	-	46	118	21	17
	SV-Besch.	1 763	.	300	.	-	205	415	148	20
457021 Weener, Stadt	Betriebe	422	-	37	11	2	38	111	18	30
	SV-Besch.	1 946	-	801	.	.	168	282	76	24
457022 Westoverledingen	Betriebe	468	-	43	3	4	66	104	26	31
	SV-Besch.	1 337	-	251	.	.	256	244	51	9
457024 Bunde	Betriebe	227	1	20	25	1	25	47	8	17
	SV-Besch.	723	.	73	.	.	128	140	51	20
458 Landkreis Oldenburg	Betriebe	5 637	12	427	75	21	635	1 440	214	343
	SV-Besch.	24 471	96	7 245	38	203	2 270	4 555	1 598	760
458001 Beckeln	Betriebe	33	-	2	1	-	1	8	1	3
	SV-Besch.	72	-	.	.	-	.	10	.	.
458002 Colnrade	Betriebe	21	-	2	-	-	6	5	2	1
	SV-Besch.	67	-	.	-	-	14	37	.	.
458003 Dötlingen	Betriebe	296	1	15	6	1	37	72	8	22
	SV-Besch.	1 161	.	74	.	.	166	177	18	115
458004 Düsen	Betriebe	26	-	3	-	-	4	7	-	3
	SV-Besch.	116	-	.	-	-	.	16	-	.
458005 Ganderkesee	Betriebe	1 361	-	112	15	5	148	357	56	74
	SV-Besch.	5 879	-	1 862	.	55	649	1 067	320	192
458006 Groß Ippener	Betriebe	83	-	13	-	1	5	33	10	2
	SV-Besch.	425	-	63	-	.	.	122	108	.
458007 Großenkneten	Betriebe	500	2	37	14	1	63	124	20	42
	SV-Besch.	2 557	.	1 091	.	.	157	384	180	76

kreisfreien Städten, Landkreisen und Gemeinden in Niedersachsen 2006

den Wirtschaftsabschnitten									Merkmal	Statistische Region Kreisfreie Stadt Landkreis Gemeinde Land
J Informa- tion u. Kommuni- kation	K Erbr. von Finanz- u. Versicher. Dienstl.	L Grundst. u. Wohnungs- wesen	M Erbr.v.frei- berufl.,wiss. u.techn. Dienstl.	N Erbr. von sonst. wirtsch. Dienstl.	P Erziehung u. Unterricht	Q Gesund- heits-u. Sozial- wesen	R Kunst, Unterhal- tung u. Erholung	S Erbr.von sonst. Dienstl.		
Anzahl										
1	1	3	4	2	1	1	-	3	Betriebe	456026 Wilsum
.	-	10	SV-Besch.	
121	152	460	529	278	133	406	116	345	Betriebe	457 Landkreis Leer
702	1 366	291	1 252	2 031	652	4 475	109	933	SV-Besch.	
8	4	41	10	23	7	21	7	24	Betriebe	457002 Borkum,Stadt
19	21	3	20	30	.	574	12	19	SV-Besch.	
-	-	4	3	1	-	-	-	-	Betriebe	457003 Brinkum
-	-	.	.	.	-	-	-	-	SV-Besch.	
-	1	2	3	1	1	6	1	5	Betriebe	457006 Detern,Flecken
-	.	.	9	SV-Besch.	
1	4	5	2	6	2	1	4	4	Betriebe	457008 Filsum
.	.	.	.	13	SV-Besch.	
-	1	5	1	-	1	-	1	2	Betriebe	457009 Firrel
-	.	.	.	-	.	-	.	.	SV-Besch.	
-	5	14	14	8	2	9	2	9	Betriebe	457010 Hesel
-	12	8	29	.	.	86	.	3	SV-Besch.	
-	2	3	10	2	1	3	-	5	Betriebe	457011 Holtland
-	.	.	17	.	.	27	-	23	SV-Besch.	
1	5	12	5	7	3	7	2	6	Betriebe	457012 Jemgum
.	9	.	.	.	12	19	.	.	SV-Besch.	
54	41	162	233	83	46	165	37	94	Betriebe	457013 Leer (Ostfriesland),Stadt
553	553	188	705	1 243	276	2 291	.	492	SV-Besch.	
11	15	38	45	30	13	34	11	37	Betriebe	457014 Moormerland
49	150	8	126	128	115	283	.	60	SV-Besch.	
1	1	-	1	1	1	-	4	4	Betriebe	457015 Neukamperfehn
.	.	-	.	.	.	-	.	.	SV-Besch.	
1	1	4	8	5	1	1	1	1	Betriebe	457016 Nortmoor
.	.	.	8	SV-Besch.	
6	9	35	22	18	7	18	4	21	Betriebe	457017 Ostrhauderfehn
.	53	.	27	394	40	136	.	36	SV-Besch.	
12	17	41	56	22	18	39	11	35	Betriebe	457018 Rhaderfehn
31	125	12	109	28	42	282	8	65	SV-Besch.	
1	-	-	2	-	-	-	-	-	Betriebe	457019 Schwerinsdorf
.	-	-	.	-	-	-	-	-	SV-Besch.	
6	11	29	30	22	9	28	8	19	Betriebe	457020 Uplengen
.	.	32	72	51	16	185	4	29	SV-Besch.	
8	13	25	30	12	9	33	11	34	Betriebe	457021 Weener,Stadt
.	50	.	54	22	22	257	18	110	SV-Besch.	
6	12	30	42	26	6	27	8	34	Betriebe	457022 Westoverledingen
.	77	5	50	28	68	125	.	63	SV-Besch.	
5	10	10	12	11	6	14	4	11	Betriebe	457024 Bunde
.	28	.	19	.	28	162	.	22	SV-Besch.	
138	96	518	643	274	122	312	117	250	Betriebe	458 Landkreis Oldenburg
127	620	144	961	957	973	3 093	104	727	SV-Besch.	
-	1	5	4	4	-	2	-	1	Betriebe	458001 Beckeln
-	-	.	-	.	SV-Besch.	
-	3	-	1	-	-	-	-	1	Betriebe	458002 Colnrade
-	.	-	.	-	-	-	-	.	SV-Besch.	
6	4	23	41	19	6	14	5	16	Betriebe	458003 Dötlingen
.	3	.	27	167	.	212	.	57	SV-Besch.	
-	-	1	4	2	-	-	1	1	Betriebe	458004 Düsen
-	-	.	.	.	-	-	.	.	SV-Besch.	
30	27	152	144	68	26	80	20	47	Betriebe	458005 Ganderkesee
11	91	74	192	202	280	762	.	97	SV-Besch.	
1	-	6	5	5	-	-	-	2	Betriebe	458006 Groß Ippener
.	-	.	3	.	-	-	-	.	SV-Besch.	
14	5	38	37	22	15	29	11	26	Betriebe	458007 Großenkneten
24	46	.	66	22	139	245	.	111	SV-Besch.	

1. Betriebe und sozialversicherungspflichtig Beschäftigte nach Wirtschaftsabschnitten, statistischen Regionen,

Statistische Region Kreisfreie Stadt Landkreis Gemeinde Land	Merkmal	Insgesamt	davon in							
			B Bergbau u. Gewinn. v. Steinen u. Erden	C Verarb. Gewerbe	D Energie- ver- sorgung	E Wasser- vers.; Abw. Abfall., Um- weltversch.	F Bau- gewerbe	G Handel; Instandhal- tung u. Rep. v. Kfz	H Verkehr u. Lagererei	I Gast- gewerbe
			Anzahl							
458008 Harpstedt, Flecken	Betriebe	272	-	21	2	-	31	72	13	12
	SV-Besch.	904	-	60	.	-	83	183	253	21
458009 Hatten	Betriebe	571	-	33	5	1	68	139	20	32
	SV-Besch.	1 683	-	193	.	.	153	291	101	67
458010 Hude (Oldenburg)	Betriebe	655	2	52	8	3	84	160	26	41
	SV-Besch.	2 739	.	1 151	.	.	252	456	128	67
458011 Kirchseelte	Betriebe	43	-	1	-	-	9	10	4	3
	SV-Besch.	118	-	.	-	-	24	25	.	20
458012 Prinzhöfte	Betriebe	38	-	1	6	-	3	7	-	1
	SV-Besch.	128	-	.	.	-	8	.	-	.
458013 Wardenburg	Betriebe	706	4	65	10	5	90	183	26	39
	SV-Besch.	2 524	24	769	5	24	364	490	181	88
458014 Wildeshausen, Stadt	Betriebe	1 012	3	68	6	4	84	256	28	68
	SV-Besch.	6 089	.	1 773	.	80	392	1 295	305	92
458015 Winkelsett	Betriebe	20	-	2	2	-	2	7	-	-
	SV-Besch.	9	-	.	.	-	.	.	-	-
459 Landkreis Osnabrück	Betriebe	13 964	19	1 279	116	68	1 482	3 576	570	983
	SV-Besch.	89 464	145	32 185	300	646	7 799	15 739	4 570	1 648
459001 Alfhausen	Betriebe	121	-	11	1	-	18	29	6	7
	SV-Besch.	527	-	165	.	-	54	126	69	3
459002 Ankum	Betriebe	386	-	21	12	-	42	106	19	28
	SV-Besch.	1 476	-	99	.	-	194	412	88	39
459003 Bad Essen	Betriebe	644	-	62	13	3	63	159	33	41
	SV-Besch.	4 742	-	2 398	.	19	205	623	345	105
459004 Bad Iburg, Stadt	Betriebe	531	-	37	-	2	41	130	6	54
	SV-Besch.	2 337	-	896	-	.	123	315	38	109
459005 Bad Laer	Betriebe	393	1	42	1	2	32	110	15	35
	SV-Besch.	4 268	.	812	.	.	135	662	92	69
459006 Bad Rothenfelde	Betriebe	420	-	14	4	2	24	103	8	64
	SV-Besch.	2 512	-	43	.	.	50	337	23	196
459007 Badbergen	Betriebe	158	-	13	3	-	18	44	5	13
	SV-Besch.	1 002	-	523	.	-	66	93	.	12
459008 Belm	Betriebe	419	-	34	2	2	38	119	23	20
	SV-Besch.	2 291	-	981	.	.	127	598	98	24
459009 Berge	Betriebe	120	-	14	-	-	19	27	2	11
	SV-Besch.	305	-	38	-	-	70	54	.	.
459010 Bersenbrück, Stadt	Betriebe	351	1	30	5	1	40	84	10	28
	SV-Besch.	2 871	.	914	.	.	236	410	28	30
459011 Bippin	Betriebe	102	-	13	1	-	18	26	5	7
	SV-Besch.	433	-	236	.	-	77	56	.	.
459012 Bissendorf	Betriebe	554	1	52	5	6	52	136	20	33
	SV-Besch.	2 251	.	630	.	.	233	465	67	48
459013 Bohmte	Betriebe	445	1	43	3	5	54	111	13	23
	SV-Besch.	2 314	.	764	.	17	344	389	78	39
459014 Bramsche, Stadt	Betriebe	1 141	2	88	6	10	103	282	57	99
	SV-Besch.	8 351	.	3 180	.	236	717	1 311	486	169
459015 Dissen am Teutob. Wald, Stadt	Betriebe	393	-	50	-	4	37	97	24	26
	SV-Besch.	5 060	-	2 572	-	24	196	810	466	28
459016 Eggermühlen	Betriebe	47	-	4	-	-	6	12	1	3
	SV-Besch.	113	-	.	-	-	17	34	.	.
459017 Fürstenau, Stadt	Betriebe	361	-	27	-	2	49	121	12	31
	SV-Besch.	1 696	-	474	-	.	326	337	25	59
459018 Gehrde	Betriebe	88	-	8	-	-	18	19	8	3
	SV-Besch.	229	-	78	-	-	66	46	6	.
459019 Georgsmarienhütte, Stadt	Betriebe	1 264	2	125	4	6	112	290	52	78
	SV-Besch.	10 587	.	3 946	.	.	1 030	1 705	408	196
459020 Hagen am Teutob. Wald	Betriebe	461	-	49	3	4	52	121	15	34
	SV-Besch.	1 573	-	446	.	.	187	277	59	41

kreisfreien Städten, Landkreisen und Gemeinden in Niedersachsen 2006

den Wirtschaftsabschnitten									Merkmal	Statistische Region Kreisfreie Stadt Landkreis Gemeinde Land
J Informa- tion u. Kommuni- kation	K Erbr. von Finanz- u. Versicher. Dienstl.	L Grundst. u. Wohnungs- wesen	M Erbr.v.frei- berufl.,wiss. u.techn. Dienstl.	N Erbr. von sonst. wirtsch. Dienstl.	P Erziehung u. Unterricht	Q Gesund- heits-u. Sozial- wesen	R Kunst, Unterhal- tung u. Erholung	S Erbr.von sonst. Dienstl.		
Anzahl										
10	5	22	31	12	5	13	9	14	Betriebe	458008 Harpstedt,Flecken
.	20	8	27	19	46	125	4	39	SV-Besch.	
21	12	46	77	29	11	36	14	27	Betriebe	458009 Hatten
23	77	5	108	121	118	323	15	87	SV-Besch.	
18	13	49	89	32	12	26	14	26	Betriebe	458010 Hude (Oldenburg)
9	138	9	79	62	.	204	26	76	SV-Besch.	
1	-	5	6	-	1	2	-	1	Betriebe	458011 Kirchseelte
.	-	.	.	-	.	.	-	.	SV-Besch.	
1	1	4	4	4	1	-	2	3	Betriebe	458012 Prinzhöfte
.	-	.	.	SV-Besch.	
9	9	61	84	31	18	28	14	30	Betriebe	458013 Wardenburg
9	50	14	82	153	52	147	8	64	SV-Besch.	
26	16	106	114	44	26	82	26	55	Betriebe	458014 Wildeshausen,Stadt
33	189	23	372	93	189	1 021	36	185	SV-Besch.	
1	-	-	2	2	1	-	1	-	Betriebe	458015 Winkelsett
.	-	-	.	.	.	-	.	-	SV-Besch.	
286	321	1 168	1 230	583	315	885	290	793	Betriebe	459 Landkreis Osnabrück
739	1 854	355	2 688	4 412	2 132	12 166	344	1 742	SV-Besch.	
1	7	6	8	7	4	6	1	9	Betriebe	459001 Alfhausen
.	19	.	6	10	14	48	.	13	SV-Besch.	
9	11	36	31	16	9	23	12	11	Betriebe	459002 Ankum
.	35	.	63	43	31	401	9	16	SV-Besch.	
16	12	51	50	16	10	63	10	42	Betriebe	459003 Bad Essen
23	39	11	75	11	48	753	.	62	SV-Besch.	
11	11	47	64	28	11	39	14	36	Betriebe	459004 Bad Iburg,Stadt
32	32	.	97	28	63	446	29	107	SV-Besch.	
5	6	37	28	14	8	34	2	21	Betriebe	459005 Bad Laer
.	25	.	45	.	54	470	.	14	SV-Besch.	
3	7	38	41	16	6	54	6	30	Betriebe	459006 Bad Rothenfelde
.	22	15	123	40	38	1 528	7	40	SV-Besch.	
6	3	9	10	7	3	9	7	8	Betriebe	459007 Badbergen
.	12	.	24	.	.	31	.	18	SV-Besch.	
9	5	37	32	16	9	30	14	29	Betriebe	459008 Belm
.	.	3	54	45	49	226	14	39	SV-Besch.	
1	2	9	10	2	3	8	2	10	Betriebe	459009 Berge
.	62	.	16	SV-Besch.	
6	12	30	28	12	12	30	9	13	Betriebe	459010 Bersenbrück,Stadt
.	145	28	118	87	111	626	.	46	SV-Besch.	
2	3	4	3	6	3	4	2	5	Betriebe	459011 Bippin
.	15	.	6	SV-Besch.	
14	14	57	57	26	8	30	13	30	Betriebe	459012 Bissendorf
77	47	4	142	18	34	434	13	26	SV-Besch.	
4	13	40	34	23	10	22	9	37	Betriebe	459013 Bohmte
.	103	17	33	73	72	225	10	87	SV-Besch.	
29	30	79	106	51	33	71	41	54	Betriebe	459014 Bramsche,Stadt
55	241	18	183	502	332	696	41	105	SV-Besch.	
6	8	34	36	14	6	18	8	25	Betriebe	459015 Dissen am Teutob. Wald,Stadt
59	46	.	123	.	57	431	9	73	SV-Besch.	
1	2	4	1	3	3	4	-	3	Betriebe	459016 Eggermühlen
.	8	.	-	.	SV-Besch.	
3	8	21	16	14	10	26	6	15	Betriebe	459017 Fürstenau,Stadt
.	83	.	31	30	59	223	.	26	SV-Besch.	
1	2	6	7	4	1	2	2	7	Betriebe	459018 Gehrde
.	4	SV-Besch.	
28	33	112	148	68	33	69	28	76	Betriebe	459019 Georgsmarienhütte,Stadt
150	188	10	252	649	263	1 248	21	372	SV-Besch.	
11	7	35	37	18	9	29	10	27	Betriebe	459020 Hagen am Teutob. Wald
.	27	.	55	25	53	218	.	34	SV-Besch.	

1. Betriebe und sozialversicherungspflichtig Beschäftigte nach Wirtschaftsabschnitten, statistischen Regionen,

Statistische Region Kreisfreie Stadt Landkreis Gemeinde Land	Merkmal	Insgesamt	davon in							
			B Bergbau u. Gewinn. v. Steinen u. Erden	C Verarb. Gewerbe	D Energie- ver- sorgung	E Wasser- vers.; Abw. Abfall., Um- weltversch.	F Bau- gewerbe	G Handel; Instandhal- tung u. Rep. v. Kfz	H Verkehr u. Lagererei	I Gast- gewerbe
		Anzahl								
459021 Hasbergen	Betriebe	388	-	26	1	1	53	103	28	19
	SV-Besch.	2 014	-	903	.	.	275	298	217	12
459022 Hilter am Teutob. Wald	Betriebe	384	-	52	7	3	38	102	13	16
	SV-Besch.	2 518	-	1 410	.	.	166	415	107	15
459023 Kettenkamp	Betriebe	68	2	5	6	-	18	14	3	3
	SV-Besch.	187	.	27	.	-	59	32	.	.
459024 Melle, Stadt	Betriebe	2 030	2	238	16	7	203	522	82	120
	SV-Besch.	13 656	.	5 686	.	115	792	2 695	837	228
459025 Menslage	Betriebe	72	-	4	-	-	9	19	2	8
	SV-Besch.	109	-	.	-	-	27	30	.	.
459026 Merzen	Betriebe	138	4	10	4	1	18	29	11	11
	SV-Besch.	458	16	104	.	.	51	54	32	.
459027 Neuenkirchen	Betriebe	164	-	14	3	-	26	42	4	11
	SV-Besch.	669	-	96	.	-	215	135	.	8
459028 Nortrup	Betriebe	84	-	7	2	1	12	22	2	11
	SV-Besch.	1 943	-	.	.	.	25	52	.	.
459029 Ostercappeln	Betriebe	295	-	28	4	1	41	70	19	14
	SV-Besch.	1 459	-	327	.	.	151	135	103	29
459030 Quakenbrück, Stadt	Betriebe	565	-	36	5	2	64	163	14	39
	SV-Besch.	4 500	-	1 113	.	.	527	843	123	23
459031 Rieste	Betriebe	94	-	5	-	-	19	24	3	13
	SV-Besch.	274	-	.	-	-	57	73	.	38
459032 Voltlage	Betriebe	60	-	4	4	-	7	19	3	4
	SV-Besch.	172	-	38	.	-	38	25	.	.
459033 Wallenhorst	Betriebe	949	3	69	1	2	115	240	43	58
	SV-Besch.	4 862	.	843	.	.	742	1 503	427	75
459034 Glandorf	Betriebe	274	-	44	-	1	23	81	9	18
	SV-Besch.	1 705	-	706	-	.	221	389	44	15
460 Landkreis Vechta	Betriebe	6 290	42	566	58	24	730	1 617	231	434
	SV-Besch.	45 514	390	16 119	43	268	3 861	8 184	2 092	1 264
460001 Bakum	Betriebe	296	-	24	7	3	42	83	13	19
	SV-Besch.	1 204	-	309	.	.	175	370	61	56
460002 Damme, Stadt	Betriebe	726	-	41	2	2	97	193	35	65
	SV-Besch.	5 523	-	2 377	.	.	456	905	369	504
460003 Dinklage, Stadt	Betriebe	549	-	62	6	2	67	134	12	35
	SV-Besch.	3 474	-	1 526	.	.	433	461	69	98
460004 Goldenstedt	Betriebe	376	8	50	2	2	57	93	13	22
	SV-Besch.	1 998	74	966	.	.	197	189	38	10
460005 Holdorf	Betriebe	277	-	30	3	-	27	82	24	21
	SV-Besch.	2 604	-	413	.	-	117	565	248	191
460006 Lohne (Oldenburg), Stadt	Betriebe	1 280	12	106	17	3	130	346	37	84
	SV-Besch.	9 911	.	4 070	20	.	695	1 952	355	113
460007 Neuenkirchen-Vörden	Betriebe	280	-	25	1	1	33	79	11	24
	SV-Besch.	2 363	-	814	.	.	169	274	84	52
460008 Steinfeld (Oldenburg)	Betriebe	413	2	58	4	1	45	103	16	23
	SV-Besch.	3 034	.	1 465	.	.	214	475	368	20
460009 Vechta, Stadt	Betriebe	1 639	20	124	9	10	154	396	47	113
	SV-Besch.	11 867	280	2 392	.	126	897	2 329	303	198
460010 Visbek	Betriebe	454	-	46	7	-	78	108	23	28
	SV-Besch.	3 536	-	1 787	.	-	508	664	197	22
461 Landkreis Wesermarsch	Betriebe	3 273	2	233	37	7	363	718	196	306
	SV-Besch.	22 192	.	8 855	414	724	1 625	2 427	1 850	513
461001 Berne	Betriebe	246	1	26	-	-	34	49	14	13
	SV-Besch.	1 440	.	861	-	-	67	114	78	14
461002 Brake (Unterweser), Stadt	Betriebe	656	1	42	2	5	65	148	35	53
	SV-Besch.	5 490	.	1 004	.	.	296	580	922	76

kreisfreien Städten, Landkreisen und Gemeinden in Niedersachsen 2006

den Wirtschaftsabschnitten									Merkmal	Statistische Region Kreisfreie Stadt Landkreis Gemeinde Land
J Informa- tion u. Kommuni- kation	K Erbr. von Finanz- u. Versicher. Dienstl.	L Grundst. u. Wohnungs- wesen	M Erbr.v.frei- berufl.,wiss. u.techn. Dienstl.	N Erbr. von sonst. wirtsch. Dienstl.	P Erziehung u. Unterricht	Q Gesund- heits-u. Sozial- wesen	R Kunst, Unterhal- tung u. Erholung	S Erbr.von sonst. Dienstl.		
Anzahl										
8	7	38	37	15	7	17	3	25	Betriebe	459021 Hasbergen
.	23	.	44	28	48	109	.	42	SV-Besch.	
15	6	26	34	15	10	21	8	18	Betriebe	459022 Hilter am Teutob. Wald
14	14	.	64	14	46	179	10	39	SV-Besch.	
-	3	3	2	2	2	-	1	4	Betriebe	459023 Kettenkamp
-	-	.	.	SV-Besch.	
48	43	189	183	81	41	109	28	118	Betriebe	459024 Melle,Stadt
47	397	57	369	254	342	1 455	55	294	SV-Besch.	
3	2	5	4	4	2	4	4	2	Betriebe	459025 Menslage
.	14	.	.	SV-Besch.	
-	5	11	11	7	4	10	1	1	Betriebe	459026 Merzen
-	.	.	30	11	.	118	.	.	SV-Besch.	
5	6	15	12	6	5	6	3	6	Betriebe	459027 Neuenkirchen
.	52	.	.	.	24	.	.	11	SV-Besch.	
1	4	4	2	5	2	7	-	2	Betriebe	459028 Nortrup
.	.	.	.	10	.	67	-	.	SV-Besch.	
4	9	22	18	13	8	24	1	19	Betriebe	459029 Ostercappeln
.	21	.	28	32	20	519	.	33	SV-Besch.	
8	16	45	49	25	14	50	12	23	Betriebe	459030 Quakenbrück,Stadt
.	71	.	278	255	100	1 040	15	82	SV-Besch.	
2	1	7	3	1	2	3	4	7	Betriebe	459031 Rieste
.	11	15	23	SV-Besch.	
1	1	4	1	4	2	2	1	3	Betriebe	459032 Voltlage
.	SV-Besch.	
23	20	84	103	36	20	48	24	60	Betriebe	459033 Wallenhorst
136	52	14	380	95	113	383	18	65	SV-Besch.	
2	2	23	24	8	5	13	4	17	Betriebe	459034 Glandorf
.	.	.	38	.	28	89	.	32	SV-Besch.	
96	144	742	552	247	125	297	115	270	Betriebe	460 Landkreis Vechta
335	1 234	95	1 480	2 982	1 276	4 751	136	1 004	SV-Besch.	
2	7	34	18	11	4	12	5	12	Betriebe	460001 Bakum
.	39	.	54	39	20	65	.	7	SV-Besch.	
5	20	88	51	26	17	38	15	31	Betriebe	460002 Damme,Stadt
7	155	14	114	51	106	361	15	83	SV-Besch.	
6	12	57	53	27	9	29	11	27	Betriebe	460003 Dinklage,Stadt
12	97	.	112	34	131	429	9	49	SV-Besch.	
5	6	33	30	19	6	12	1	17	Betriebe	460004 Goldenstedt
.	16	.	66	277	37	67	.	26	SV-Besch.	
4	7	23	12	11	8	10	6	9	Betriebe	460005 Holdorf
.	16	.	16	833	43	131	.	16	SV-Besch.	
20	29	173	132	47	16	58	28	42	Betriebe	460006 Lohne (Oldenburg),Stadt
60	176	10	342	916	206	792	46	75	SV-Besch.	
6	9	22	20	9	6	16	4	14	Betriebe	460007 Neuenkirchen-Vörden
.	150	.	75	65	46	571	.	13	SV-Besch.	
11	8	51	39	8	7	13	10	14	Betriebe	460008 Steinfeld (Oldenburg)
53	14	.	147	12	48	157	20	38	SV-Besch.	
29	35	200	174	71	43	95	32	87	Betriebe	460009 Vechta,Stadt
200	503	47	489	728	590	2 065	.	670	SV-Besch.	
8	11	61	23	18	9	14	3	17	Betriebe	460010 Visbek
.	68	7	65	27	49	113	.	27	SV-Besch.	
61	65	283	267	152	88	233	57	205	Betriebe	461 Landkreis Wesermarsch
248	374	130	532	1 080	552	2 289	.	484	SV-Besch.	
5	4	23	26	13	5	15	4	14	Betriebe	461001 Berne
.	7	.	30	31	16	149	.	35	SV-Besch.	
15	9	56	56	27	23	62	14	43	Betriebe	461002 Brake (Unterweser),Stadt
139	99	85	161	328	138	778	10	113	SV-Besch.	

1. Betriebe und sozialversicherungspflichtig Beschäftigte nach Wirtschaftsabschnitten, statistischen Regionen,

Statistische Region Kreisfreie Stadt Landkreis Gemeinde Land	Merkmal	Insgesamt	davon in							
			B Bergbau u. Gewinn. v. Steinen u. Erden	C Verarb. Gewerbe	D Energie- ver- sorgung	E Wasser- vers.; Abw. Abfall., Um- weltversch.	F Bau- gewerbe	G Handel; Instandhal- tung u. Rep. v. Kfz	H Verkehr u. Lagererei	I Gast- gewerbe
		Anzahl								
461003 Butjadingen	Betriebe	284	-	10	5	-	34	49	6	70
	SV-Besch.	761	-	19	.	-	143	127	.	184
461004 Elsfleth, Stadt	Betriebe	361	-	15	11	-	40	57	69	27
	SV-Besch.	1 681	-	562	.	-	272	196	253	18
461005 Jade	Betriebe	214	-	12	1	-	36	61	10	16
	SV-Besch.	554	-	27	.	-	84	218	28	.
461006 Lemwerder	Betriebe	241	-	27	-	-	23	64	11	19
	SV-Besch.	2 166	-	1 601	-	-	54	138	36	12
461007 Nordenham, Stadt	Betriebe	808	-	61	6	2	69	200	38	80
	SV-Besch.	8 003	-	4 398	.	.	391	817	471	154
461008 Ovelgönne	Betriebe	208	-	22	-	-	28	38	8	9
	SV-Besch.	864	-	329	-	-	136	90	30	.
461009 Stadland	Betriebe	255	-	18	12	-	34	52	5	19
	SV-Besch.	1 233	-	54	.	-	182	147	.	24
462 Landkreis Wittmund	Betriebe	2 769	5	125	77	7	226	579	65	702
	SV-Besch.	9 756	.	1 614	51	87	1 216	2 094	493	818
462001 Blomberg	Betriebe	66	-	3	-	-	21	14	3	3
	SV-Besch.	157	-	.	-	-	60	27	.	.
462002 Dunum	Betriebe	21	-	2	1	-	6	4	-	2
	SV-Besch.	25	-	.	.	-	.	.	-	.
462003 Esens, Stadt	Betriebe	487	-	20	5	-	28	117	7	120
	SV-Besch.	1 843	-	218	11	-	140	533	50	100
462004 Eversmeer	Betriebe	17	-	2	5	-	1	2	-	1
	SV-Besch.	20	-	.	.	-	.	.	-	.
462005 Friedeburg	Betriebe	381	1	31	15	2	51	83	9	33
	SV-Besch.	1 643	.	471	.	.	211	349	78	29
462006 Holtgast	Betriebe	32	1	2	3	-	7	3	1	6
	SV-Besch.	81	.	.	.	-	56	.	.	.
462007 Langeoog	Betriebe	364	-	4	-	-	10	50	8	214
	SV-Besch.	652	-	.	-	-	39	93	95	214
462008 Moorweg	Betriebe	18	1	-	-	-	4	4	1	1
	SV-Besch.	8	.	-	-	-
462009 Nenndorf	Betriebe	19	-	2	3	-	5	3	-	1
	SV-Besch.	82	-	.	.	-	14	.	-	.
462010 Neuharlingersiel	Betriebe	138	-	4	1	1	1	21	1	81
	SV-Besch.	318	-	18	.	.	.	18	.	92
462011 Neuschoo	Betriebe	31	2	3	2	-	5	4	1	2
	SV-Besch.	22	.	14	.	-
462012 Ochtersum	Betriebe	17	-	2	2	-	1	4	1	-
	SV-Besch.	.	-	.	.	-	.	.	.	-
462013 Schweindorf	Betriebe	19	-	1	-	-	5	3	-	1
	SV-Besch.	74	-	.	-	-	6	17	-	.
462014 Spiekeroog	Betriebe	136	-	2	-	-	-	21	1	86
	SV-Besch.	262	-	.	-	-	-	24	.	193
462015 Stedesdorf	Betriebe	21	-	1	-	-	3	4	-	4
	SV-Besch.	34	-	.	-	-	22	.	-	.
462016 Utharp	Betriebe	6	-	-	-	-	3	1	-	1
	SV-Besch.	.	-	-	-	-	.	.	-	.
462017 Werdum	Betriebe	35	-	2	1	-	1	2	2	14
	SV-Besch.	37	-	.	.	-	.	.	.	14
462018 Westerholt	Betriebe	160	-	15	18	-	9	49	3	8
	SV-Besch.	454	-	53	.	-	59	210	27	11
462019 Wittmund, Stadt	Betriebe	801	-	29	21	4	65	190	27	124
	SV-Besch.	4 010	-	705	34	.	574	801	224	151
Niedersachsen	Betriebe	321 660	451	21 566	2 699	1 160	31 718	76 979	12 451	26 483
	SV-Besch.	2 149 971	6 946	570 281	20 554	18 318	144 555	377 757	113 547	62 262

kreisfreien Städten, Landkreisen und Gemeinden in Niedersachsen 2006

den Wirtschaftsabschnitten										Merkmal	Statistische Region Kreisfreie Stadt Landkreis Gemeinde Land
J	K	L	M	N	P	Q	R	S			
Informa- tion u. Kommuni- kation	Erbr. von Finanz- u. Versicher. Dienstl.	Grundst. u. Wohnungs- wesen	Erbr.v.frei- berufl.,wiss. u.techn. Dienstl.	Erbr. von sonst. wirtsch. Dienstl.	Erziehung u. Unterricht	Gesund- heits-u. Sozial- wesen	Kunst, Unterhal- tung u. Erholung	Erbr.von sonst. Dienstl.			
Anzahl											
3	5	25	16	15	3	19	4	20	Betriebe	461003 Butjadingen	
.	.	12	8	9	49	99	.	38	SV-Besch.		
5	13	28	37	9	11	17	6	16	Betriebe	461004 Elsfleth,Stadt	
8	91	.	37	54	46	89	12	33	SV-Besch.		
7	4	17	14	8	7	10	2	9	Betriebe	461005 Jade	
4	6	.	19	8	65	46	.	18	SV-Besch.		
7	3	18	19	10	8	14	8	10	Betriebe	461006 Lemwerder	
.	.	.	25	120	37	104	.	25	SV-Besch.		
12	15	74	55	37	19	71	15	54	Betriebe	461007 Nordenham,Stadt	
60	83	28	176	275	118	821	19	174	SV-Besch.		
3	2	20	22	13	6	12	2	23	Betriebe	461008 Ovelgönne	
.	.	.	47	51	24	102	.	29	SV-Besch.		
4	10	22	22	20	6	13	2	16	Betriebe	461009 Stadland	
.	17	.	29	204	59	101	.	19	SV-Besch.		
30	53	243	166	78	52	166	52	143	Betriebe	462 Landkreis Wittmund	
85	351	135	503	102	321	1 575	.	260	SV-Besch.		
2	2	4	2	3	1	3	1	4	Betriebe	462001 Blomberg	
.	5	SV-Besch.		
-	-	-	3	-	-	-	1	2	Betriebe	462002 Dunum	
-	-	-	.	-	-	-	.	.	SV-Besch.		
5	13	57	35	12	8	32	8	20	Betriebe	462003 Esens,Stadt	
.	92	89	108	14	.	330	16	31	SV-Besch.		
-	1	1	1	-	-	-	-	3	Betriebe	462004 Eversmeer	
-	.	.	.	-	-	-	-	.	SV-Besch.		
5	5	31	42	13	11	21	6	22	Betriebe	462005 Friedeburg	
.	16	8	241	30	29	92	.	24	SV-Besch.		
-	1	1	2	1	1	1	-	2	Betriebe	462006 Holtgast	
-	-	.	SV-Besch.		
2	4	32	-	12	2	10	7	9	Betriebe	462007 Langeoog	
.	.	8	-	.	.	158	.	17	SV-Besch.		
2	-	1	3	1	-	-	-	-	Betriebe	462008 Moorweg	
.	-	.	.	.	-	-	-	-	SV-Besch.		
-	-	1	1	-	1	1	-	1	Betriebe	462009 Nenndorf	
-	-	.	.	-	.	.	-	.	SV-Besch.		
-	5	9	1	1	-	8	2	2	Betriebe	462010 Neuuharlingersiel	
-	-	93	.	.	SV-Besch.		
-	1	6	1	-	-	-	-	4	Betriebe	462011 Neuschoo	
-	.	.	.	-	-	-	-	.	SV-Besch.		
-	-	1	1	1	-	-	1	3	Betriebe	462012 Ochtersum	
-	-	.	.	.	-	-	.	.	SV-Besch.		
-	-	2	2	1	-	1	-	3	Betriebe	462013 Schweindorf	
-	-	.	.	.	-	.	-	.	SV-Besch.		
-	1	6	1	5	2	3	1	7	Betriebe	462014 Spiekeroog	
-	22	.	.	SV-Besch.		
1	1	1	2	2	-	1	-	1	Betriebe	462015 Stedesdorf	
.	-	.	-	.	SV-Besch.		
-	-	-	-	-	-	-	1	-	Betriebe	462016 Utharp	
-	-	-	-	-	-	-	.	-	SV-Besch.		
1	-	5	-	-	1	1	2	3	Betriebe	462017 Werdum	
.	-	.	-	-	SV-Besch.		
1	6	15	9	3	4	12	3	5	Betriebe	462018 Westerholt	
.	12	.	4	5	.	44	.	.	SV-Besch.		
11	13	70	60	23	21	72	19	52	Betriebe	462019 Wittmund,Stadt	
79	185	19	141	39	147	760	.	105	SV-Besch.		
8 512	6 743	27 244	35 094	14 305	7 880	22 086	7 478	18 811	Betriebe	Niedersachsen	
48 232	80 495	13 587	104 918	124 404	80 960	305 671	17 224	60 260	SV-Besch.		

2. Betriebe und sozialversicherungspflichtig Beschäftigte nach Beschäftigtengrößenklassen, Wirtschaftsabschnitten, statistischen Regionen, kreisfreien Städten und Landkreisen in Niedersachsen 2006

Kode der Klassifi- kation	Wirtschaftsabschnitte Insgesamt	Merkmal	Betriebe mit ...bis ... sozialversicherungspflichtig Beschäftigten				
			0 bis 9	10 bis 49	50 bis 249	250 und mehr	insgesamt
			Anzahl				
Statistische Region Braunschweig							
	Insgesamt	Betriebe	50 384	5 236	1 209	179	57 008
		SV-Besch.	78 247	104 585	122 768	188 844	494 444
B	Bergbau und Gewinnung von Steinen und Erden	Betriebe	52	12	3	-	67
		SV-Besch.	119	319	346	-	784
C	Verarbeitendes Gewerbe	Betriebe	2 691	718	277	82	3 768
		SV-Besch.	5 942	15 473	30 968	117 823	170 206
D	Energieversorgung	Betriebe	250	15	18	4	287
		SV-Besch.	.	373	2 056	.	4 707
E	Wasserversorgung; Abw.u.Ab- fallents.u.Bes.v.Umweltverschm.	Betriebe	169	61	24	1	255
		SV-Besch.	.	1 419	2 745	.	4 812
F	Baugewerbe	Betriebe	4 314	581	54	-	4 949
		SV-Besch.	8 633	10 335	4 682	-	23 650
G	Handel; Instandh. und Reparatur von Kfz	Betriebe	12 071	1 277	229	10	13 587
		SV-Besch.	19 411	25 069	21 160	3 670	69 310
H	Verkehr und Lagerei	Betriebe	1 372	323	63	10	1 768
		SV-Besch.	2 672	6 703	6 119	4 963	20 457
I	Gastgewerbe	Betriebe	4 930	229	30	1	5 190
		SV-Besch.	.	4 713	2 998	.	13 541
J	Information und Kommunikation	Betriebe	1 482	141	43	3	1 669
		SV-Besch.	1 413	2 954	4 535	1 063	9 965
K	Erbringung v. Finanz- und Versicherungsdienstleistungen	Betriebe	1 066	111	40	9	1 226
		SV-Besch.	1 903	2 302	4 370	7 659	16 234
L	Grundstücks- und Wohnungs- wesen	Betriebe	4 204	48	9	-	4 261
		SV-Besch.	1 330	929	1 016	-	3 275
M	Erbr. v.freiberufl., wissenschaftl. und techn. Dienstleistungen	Betriebe	5 765	412	61	7	6 245
		SV-Besch.	6 737	7 536	6 031	4 554	24 858
N	Erbringung von sonst. wirt- schaftlichen Dienstleistungen	Betriebe	2 066	177	96	14	2 353
		SV-Besch.	2 749	3 843	10 233	6 710	23 535
P	Erziehung und Unterricht	Betriebe	1 310	338	38	7	1 693
		SV-Besch.	2 726	6 333	3 597	12 106	24 762
Q	Gesundheits- und Sozialwesen	Betriebe	3 847	549	186	29	4 611
		SV-Besch.	12 255	11 584	18 135	26 489	68 463
R	Kunst, Unterhaltung und Erholung	Betriebe	1 271	58	13	1	1 343
		SV-Besch.	.	1 112	1 269	.	4 146
S	Erbringung von sonstigen Dienstleistungen	Betriebe	3 524	186	25	1	3 736
		SV-Besch.	.	3 588	2 508	.	11 739
Braunschweig, Stadt							
	Insgesamt	Betriebe	8 597	1 018	261	41	9 917
		SV-Besch.	13 146	20 911	27 304	35 772	97 133
B	Bergbau und Gewinnung von Steinen und Erden	Betriebe	4	-	-	-	4
		SV-Besch.	.	-	-	-	.
C	Verarbeitendes Gewerbe	Betriebe	335	111	40	10	496
		SV-Besch.	783	2 555	4 653	12 603	20 594
D	Energieversorgung	Betriebe	3	1	1	1	6
		SV-Besch.
E	Wasserversorgung; Abw.u.Ab- fallents.u.Bes.v.Umweltverschm.	Betriebe	20	4	3	-	27
		SV-Besch.	41	134	479	-	654
F	Baugewerbe	Betriebe	533	94	11	-	638
		SV-Besch.	1 087	1 697	1 112	-	3 896
G	Handel; Instandh. und Reparatur von Kfz	Betriebe	1 856	222	67	6	2 151
		SV-Besch.	3 057	4 488	6 973	2 060	16 578
H	Verkehr und Lagerei	Betriebe	243	62	19	2	326
		SV-Besch.	.	1 364	2 158	.	5 022
I	Gastgewerbe	Betriebe	706	44	5	-	755
		SV-Besch.	842	803	459	-	2 104
J	Information und Kommunikation	Betriebe	376	47	15	2	440
		SV-Besch.	.	1 027	1 303	.	3 432
K	Erbringung v. Finanz- und Versicherungsdienstleistungen	Betriebe	180	18	7	4	209
		SV-Besch.	257	427	598	5 423	6 705
L	Grundstücks- und Wohnungs- wesen	Betriebe	849	14	3	-	866
		SV-Besch.	404	231	277	-	912
M	Erbr. v.freiberufl., wissenschaftl. und techn. Dienstleistungen	Betriebe	1 437	139	16	2	1 594
		SV-Besch.	.	2 641	1 527	.	7 267
N	Erbringung von sonst. wirt- schaftlichen Dienstleistungen	Betriebe	346	64	33	6	449
		SV-Besch.	511	1 537	3 358	2 157	7 563
P	Erziehung und Unterricht	Betriebe	246	58	10	2	316
		SV-Besch.	.	1 088	1 084	.	6 600
Q	Gesundheits- und Sozialwesen	Betriebe	679	89	21	5	794
		SV-Besch.	2 102	1 870	2 170	5 194	11 336
R	Kunst, Unterhaltung und Erholung	Betriebe	233	11	3	1	248
		SV-Besch.	223	.	.	.	1 242
S	Erbringung von sonstigen Dienstleistungen	Betriebe	551	40	7	-	598
		SV-Besch.	846	812	644	-	2 302

2. Betriebe und sozialversicherungspflichtig Beschäftigte nach Beschäftigtengrößenklassen, Wirtschaftsabschnitten, statistischen Regionen, kreisfreien Städten und Landkreisen in Niedersachsen 2006

Kode der Klassifi- kation	Wirtschaftsabschnitte Insgesamt	Merkmal	Betriebe mit ...bis ... sozialversicherungspflichtig Beschäftigten				
			0 bis 9	10 bis 49	50 bis 249	250 und mehr	insgesamt
			Anzahl				
Salzgitter, Stadt							
	Insgesamt	Betriebe	2 544	267	89	14	2 914
		SV-Besch.	4 221	5 208	9 535	24 425	43 389
B	Bergbau und Gewinnung von Steinen und Erden	Betriebe	2	-	-	-	2
		SV-Besch.	.	-	-	-	.
C	Verarbeitendes Gewerbe	Betriebe	117	31	24	10	182
		SV-Besch.	234	593	2 848	20 319	23 994
D	Energieversorgung	Betriebe	7	-	2	-	9
		SV-Besch.	.	-	.	-	.
E	Wasserversorgung; Abw.u.Ab- fallents.u.Bes.v.Umweltverschm.	Betriebe	4	5	2	-	11
		SV-Besch.	.	109	.	-	403
F	Baugewerbe	Betriebe	204	30	2	-	236
		SV-Besch.	.	567	.	-	1 194
G	Handel; Instandh. und Reparatur von Kfz	Betriebe	660	78	15	-	753
		SV-Besch.	1 017	1 508	1 280	-	3 805
H	Verkehr und Lagerei	Betriebe	81	9	7	2	99
		SV-Besch.	.	204	756	.	2 172
I	Gastgewerbe	Betriebe	281	9	1	-	291
		SV-Besch.	.	228	.	-	553
J	Information und Kommunikation	Betriebe	53	5	4	-	62
		SV-Besch.	81	100	542	-	723
K	Erbringung v. Finanz- und Versicherungsdienstleistungen	Betriebe	47	6	2	-	55
		SV-Besch.	.	99	.	-	385
L	Grundstücks- und Wohnungs- wesen	Betriebe	163	1	1	-	165
		SV-Besch.	.	.	.	-	203
M	Erbr. v.freiberufl., wissenschaftl. und techn. Dienstleistungen	Betriebe	203	14	5	-	222
		SV-Besch.	233	247	381	-	861
N	Erbringung von sonst. wirt- schaftlichen Dienstleistungen	Betriebe	117	7	7	-	131
		SV-Besch.	136	118	951	-	1 205
P	Erziehung und Unterricht	Betriebe	88	25	1	1	115
		SV-Besch.	.	449	.	.	3 230
Q	Gesundheits- und Sozialwesen	Betriebe	231	34	16	1	282
		SV-Besch.	.	675	1 540	.	3 627
R	Kunst, Unterhaltung und Erholung	Betriebe	73	2	-	-	75
		SV-Besch.	.	.	-	-	138
S	Erbringung von sonstigen Dienstleistungen	Betriebe	213	11	-	-	224
		SV-Besch.	304	232	-	-	536
Wolfsburg, Stadt							
	Insgesamt	Betriebe	2 791	375	103	17	3 286
		SV-Besch.	5 137	7 783	11 325	62 584	86 829
B	Bergbau und Gewinnung von Steinen und Erden	Betriebe	2	1	-	-	3
		SV-Besch.	.	.	-	-	.
C	Verarbeitendes Gewerbe	Betriebe	104	35	12	4	155
		SV-Besch.	.	769	1 349	.	56 762
D	Energieversorgung	Betriebe	9	-	1	1	11
		SV-Besch.	.	-	.	.	.
E	Wasserversorgung; Abw.u.Ab- fallents.u.Bes.v.Umweltverschm.	Betriebe	3	2	2	-	7
		SV-Besch.	.	.	.	-	181
F	Baugewerbe	Betriebe	186	46	5	-	237
		SV-Besch.	439	830	445	-	1 714
G	Handel; Instandh. und Reparatur von Kfz	Betriebe	678	89	18	2	787
		SV-Besch.	.	1 909	1 724	.	5 885
H	Verkehr und Lagerei	Betriebe	70	14	6	3	93
		SV-Besch.	149	298	586	1 754	2 787
I	Gastgewerbe	Betriebe	323	16	4	-	343
		SV-Besch.	456	322	667	-	1 445
J	Information und Kommunikation	Betriebe	83	20	6	1	110
		SV-Besch.	.	417	814	.	1 677
K	Erbringung v. Finanz- und Versicherungsdienstleistungen	Betriebe	62	8	2	-	72
		SV-Besch.	.	196	.	-	636
L	Grundstücks- und Wohnungs- wesen	Betriebe	254	6	2	-	262
		SV-Besch.	.	98	.	-	598
M	Erbr. v.freiberufl., wissenschaftl. und techn. Dienstleistungen	Betriebe	285	41	13	1	340
		SV-Besch.	.	760	1 411	.	2 983
N	Erbringung von sonst. wirt- schaftlichen Dienstleistungen	Betriebe	114	15	14	2	145
		SV-Besch.	.	395	1 486	.	4 005
P	Erziehung und Unterricht	Betriebe	64	25	5	-	94
		SV-Besch.	105	539	491	-	1 135
Q	Gesundheits- und Sozialwesen	Betriebe	288	28	6	2	324
		SV-Besch.	.	491	601	.	4 263
R	Kunst, Unterhaltung und Erholung	Betriebe	61	9	2	-	72
		SV-Besch.	.	193	.	-	490
S	Erbringung von sonstigen Dienstleistungen	Betriebe	205	20	5	1	231
		SV-Besch.	.	483	432	.	1 727

2. Betriebe und sozialversicherungspflichtig Beschäftigte nach Beschäftigtengrößenklassen, Wirtschaftsabschnitten, statistischen Regionen, kreisfreien Städten und Landkreisen in Niedersachsen 2006

Kode der Klassifi- kation	Wirtschaftsabschnitte Insgesamt	Merkmal	Betriebe mit ...bis ... sozialversicherungspflichtig Beschäftigten				
			0 bis 9	10 bis 49	50 bis 249	250 und mehr	insgesamt
			Anzahl				
Gifhorn							
	Insgesamt	Betriebe	4 471	394	61	12	4 938
		SV-Besch.	6 757	7 716	5 625	8 316	28 414
B	Bergbau und Gewinnung von Steinen und Erden	Betriebe	6	2	-	-	8
		SV-Besch.	.	.	-	-	47
C	Verarbeitendes Gewerbe	Betriebe	235	35	11	5	286
		SV-Besch.	510	692	1 310	3 805	6 317
D	Energieversorgung	Betriebe	27	1	1	-	29
		SV-Besch.	.	.	.	-	99
E	Wasserversorgung; Abw.u.Ab- fallents.u.Bes.v.Umweltverschm.	Betriebe	12	3	2	-	17
		SV-Besch.	.	49	.	-	257
F	Baugewerbe	Betriebe	495	55	7	-	557
		SV-Besch.	956	960	728	-	2 644
G	Handel; Instandh. und Reparatur von Kfz	Betriebe	1 077	104	19	-	1 200
		SV-Besch.	1 736	2 081	1 627	-	5 444
H	Verkehr und Lagerei	Betriebe	130	30	3	-	163
		SV-Besch.	259	611	170	-	1 040
I	Gastgewerbe	Betriebe	436	11	1	-	448
		SV-Besch.	.	217	.	-	717
J	Information und Kommunikation	Betriebe	136	6	-	-	142
		SV-Besch.	42	171	-	-	213
K	Erbringung v. Finanz- und Versicherungsdienstleistungen	Betriebe	108	13	-	1	122
		SV-Besch.	.	302	-	.	928
L	Grundstücks- und Wohnungs- wesen	Betriebe	373	1	-	-	374
		SV-Besch.	.	.	-	-	84
M	Erbr. v.freiberufl., wissenschaftl. und techn. Dienstleistungen	Betriebe	452	25	3	2	482
		SV-Besch.	.	489	356	.	3 223
N	Erbringung von sonst. wirt- schaftlichen Dienstleistungen	Betriebe	195	8	3	-	206
		SV-Besch.	315	184	231	-	730
P	Erziehung und Unterricht	Betriebe	127	40	1	1	169
		SV-Besch.	.	619	.	.	1 228
Q	Gesundheits- und Sozialwesen	Betriebe	291	40	8	3	342
		SV-Besch.	1 000	911	734	1 827	4 472
R	Kunst, Unterhaltung und Erholung	Betriebe	95	5	-	-	100
		SV-Besch.	94	76	-	-	170
S	Erbringung von sonstigen Dienstleistungen	Betriebe	276	15	2	-	293
		SV-Besch.	.	265	.	-	801
Göttingen							
	Insgesamt	Betriebe	9 098	943	217	32	10 290
		SV-Besch.	13 872	18 940	22 026	25 977	80 815
B	Bergbau und Gewinnung von Steinen und Erden	Betriebe	7	-	1	-	8
		SV-Besch.	.	-	.	-	100
C	Verarbeitendes Gewerbe	Betriebe	490	131	50	13	684
		SV-Besch.	1 010	2 889	5 321	8 230	17 450
D	Energieversorgung	Betriebe	39	2	4	-	45
		SV-Besch.	.	.	340	-	397
E	Wasserversorgung; Abw.u.Ab- fallents.u.Bes.v.Umweltverschm.	Betriebe	25	7	2	-	34
		SV-Besch.	.	174	.	-	512
F	Baugewerbe	Betriebe	690	95	9	-	794
		SV-Besch.	1 393	1 720	783	-	3 896
G	Handel; Instandh. und Reparatur von Kfz	Betriebe	2 090	224	38	2	2 354
		SV-Besch.	.	4 265	3 389	.	11 628
H	Verkehr und Lagerei	Betriebe	228	64	9	2	303
		SV-Besch.	.	1 323	1 025	.	3 534
I	Gastgewerbe	Betriebe	647	53	2	1	703
		SV-Besch.	913	1 139	.	.	2 545
J	Information und Kommunikation	Betriebe	278	31	12	-	321
		SV-Besch.	355	665	1 108	-	2 128
K	Erbringung v. Finanz- und Versicherungsdienstleistungen	Betriebe	175	21	13	2	211
		SV-Besch.	.	389	1 444	.	3 262
L	Grundstücks- und Wohnungs- wesen	Betriebe	891	6	1	-	898
		SV-Besch.	268	.	.	-	433
M	Erbr. v.freiberufl., wissenschaftl. und techn. Dienstleistungen	Betriebe	1 231	73	9	2	1 315
		SV-Besch.	.	1 455	964	.	4 756
N	Erbringung von sonst. wirt- schaftlichen Dienstleistungen	Betriebe	358	26	15	2	401
		SV-Besch.	.	548	1 579	.	3 206
P	Erziehung und Unterricht	Betriebe	268	62	6	2	338
		SV-Besch.	.	1 178	543	.	6 595
Q	Gesundheits- und Sozialwesen	Betriebe	754	106	35	6	901
		SV-Besch.	2 215	2 256	3 556	9 138	17 165
R	Kunst, Unterhaltung und Erholung	Betriebe	239	8	4	-	251
		SV-Besch.	175	184	419	-	778
S	Erbringung von sonstigen Dienstleistungen	Betriebe	688	34	7	-	729
		SV-Besch.	929	618	883	-	2 430

2. Betriebe und sozialversicherungspflichtig Beschäftigte nach Beschäftigtengrößenklassen, Wirtschaftsabschnitten, statistischen Regionen, kreisfreien Städten und Landkreisen in Niedersachsen 2006

Kode der Klassifi- kation	Wirtschaftsabschnitte Insgesamt	Merkmal	Betriebe mit ...bis ... sozialversicherungspflichtig Beschäftigten				
			0 bis 9	10 bis 49	50 bis 249	250 und mehr	insgesamt
			Anzahl				
Goslar							
	Insgesamt	Betriebe	5 456	567	116	12	6 151
		SV-Besch.	8 486	11 747	11 807	6 652	38 692
B	Bergbau und Gewinnung von Steinen und Erden	Betriebe	3	1	1	-	5
		SV-Besch.	.	.	.	-	105
C	Verarbeitendes Gewerbe	Betriebe	282	88	34	6	410
		SV-Besch.	638	1 909	3 847	3 347	9 741
D	Energieversorgung	Betriebe	21	4	3	-	28
		SV-Besch.	.	102	.	-	332
E	Wasserversorgung; Abw.u.Ab- fallents.u.Bes.v.Umweltverschm.	Betriebe	31	7	5	-	43
		SV-Besch.	26	138	636	-	800
F	Baugewerbe	Betriebe	454	53	-	-	507
		SV-Besch.	966	924	-	-	1 890
G	Handel; Instandh. und Reparatur von Kfz	Betriebe	1 344	137	15	-	1 496
		SV-Besch.	2 164	2 873	1 320	-	6 357
H	Verkehr und Lagerei	Betriebe	135	39	3	-	177
		SV-Besch.	277	797	192	-	1 266
I	Gastgewerbe	Betriebe	898	43	8	-	949
		SV-Besch.	1 107	941	743	-	2 791
J	Information und Kommunikation	Betriebe	102	6	2	-	110
		SV-Besch.	84	.	.	-	583
K	Erbringung v. Finanz- und Versicherungsdienstleistungen	Betriebe	111	13	3	1	128
		SV-Besch.	.	277	298	.	1 058
L	Grundstücks- und Wohnungs- wesen	Betriebe	408	3	1	-	412
		SV-Besch.	.	62	.	-	304
M	Erbr. v.freiberufl., wissenschaftl. und techn. Dienstleistungen	Betriebe	488	28	5	-	521
		SV-Besch.	596	530	430	-	1 556
N	Erbringung von sonst. wirt- schaftlichen Dienstleistungen	Betriebe	222	17	4	1	244
		SV-Besch.	257	297	.	.	1 281
P	Erziehung und Unterricht	Betriebe	104	33	4	1	142
		SV-Besch.	.	707	379	.	2 365
Q	Gesundheits- und Sozialwesen	Betriebe	359	71	23	3	456
		SV-Besch.	1 020	1 647	2 325	1 718	6 710
R	Kunst, Unterhaltung und Erholung	Betriebe	138	7	2	-	147
		SV-Besch.	.	110	.	-	448
S	Erbringung von sonstigen Dienstleistungen	Betriebe	356	17	3	-	376
		SV-Besch.	538	304	263	-	1 105
Helmstedt							
	Insgesamt	Betriebe	2 435	214	38	6	2 693
		SV-Besch.	4 074	4 236	3 842	3 979	16 131
B	Bergbau und Gewinnung von Steinen und Erden	Betriebe	3	1	1	-	5
		SV-Besch.	6	.	.	-	.
C	Verarbeitendes Gewerbe	Betriebe	122	30	6	2	160
		SV-Besch.	.	663	790	.	3 122
D	Energieversorgung	Betriebe	26	-	-	2	28
		SV-Besch.	.	-	-	.	.
E	Wasserversorgung; Abw.u.Ab- fallents.u.Bes.v.Umweltverschm.	Betriebe	14	4	2	-	20
		SV-Besch.	11	.	.	-	230
F	Baugewerbe	Betriebe	184	27	5	-	216
		SV-Besch.	438	552	347	-	1 337
G	Handel; Instandh. und Reparatur von Kfz	Betriebe	613	60	8	-	681
		SV-Besch.	1 078	1 130	827	-	3 035
H	Verkehr und Lagerei	Betriebe	69	20	1	-	90
		SV-Besch.	.	360	.	-	527
I	Gastgewerbe	Betriebe	253	11	3	-	267
		SV-Besch.	230	221	189	-	640
J	Information und Kommunikation	Betriebe	57	1	-	-	58
		SV-Besch.	.	.	-	-	68
K	Erbringung v. Finanz- und Versicherungsdienstleistungen	Betriebe	63	5	1	-	69
		SV-Besch.	112	.	.	-	389
L	Grundstücks- und Wohnungs- wesen	Betriebe	165	4	-	-	169
		SV-Besch.	33	82	-	-	115
M	Erbr. v.freiberufl., wissenschaftl. und techn. Dienstleistungen	Betriebe	241	5	-	-	246
		SV-Besch.	279	127	-	-	406
N	Erbringung von sonst. wirt- schaftlichen Dienstleistungen	Betriebe	88	1	1	-	90
		SV-Besch.	.	.	.	-	332
P	Erziehung und Unterricht	Betriebe	75	11	-	-	86
		SV-Besch.	168	224	-	-	392
Q	Gesundheits- und Sozialwesen	Betriebe	210	25	10	2	247
		SV-Besch.	.	499	943	.	3 618
R	Kunst, Unterhaltung und Erholung	Betriebe	55	1	-	-	56
		SV-Besch.	.	.	-	-	80
S	Erbringung von sonstigen Dienstleistungen	Betriebe	197	8	-	-	205
		SV-Besch.	325	106	-	-	431

2. Betriebe und sozialversicherungspflichtig Beschäftigte nach Beschäftigtengrößenklassen, Wirtschaftsabschnitten, statistischen Regionen, kreisfreien Städten und Landkreisen in Niedersachsen 2006

Kode der Klassifi- kation	Wirtschaftsabschnitte Insgesamt	Merkmal	Betriebe mit ...bis ... sozialversicherungspflichtig Beschäftigten				
			0 bis 9	10 bis 49	50 bis 249	250 und mehr	insgesamt
			Anzahl				
Northeim							
	Insgesamt	Betriebe	4 710	499	112	17	5 338
		SV-Besch.	7 329	9 566	10 892	7 894	35 681
B	Bergbau und Gewinnung von Steinen und Erden	Betriebe	4	-	-	-	4
		SV-Besch.	10	-	-	-	10
C	Verarbeitendes Gewerbe	Betriebe	374	96	40	12	522
		SV-Besch.	780	2 016	4 443	4 821	12 060
D	Energieversorgung	Betriebe	21	3	2	-	26
		SV-Besch.	.	94	.	-	254
E	Wasserversorgung; Abw.u.Ab- fallents.u.Bes.v.Umweltverschm.	Betriebe	29	9	1	-	39
		SV-Besch.	.	199	.	-	340
F	Baugewerbe	Betriebe	486	62	5	-	553
		SV-Besch.	854	1 113	417	-	2 384
G	Handel; Instandh. und Reparatur von Kfz	Betriebe	1 226	118	15	-	1 359
		SV-Besch.	1 863	2 337	1 311	-	5 511
H	Verkehr und Lagerei	Betriebe	142	25	3	-	170
		SV-Besch.	320	482	172	-	974
I	Gastgewerbe	Betriebe	397	17	2	-	416
		SV-Besch.	.	304	.	-	851
J	Information und Kommunikation	Betriebe	87	6	3	-	96
		SV-Besch.	64	126	294	-	484
K	Erbringung v. Finanz- und Versicherungsdienstleistungen	Betriebe	80	14	3	-	97
		SV-Besch.	179	246	444	-	869
L	Grundstücks- und Wohnungs- wesen	Betriebe	335	3	-	-	338
		SV-Besch.	105	44	-	-	149
M	Erbr. v.freiberufl., wissenschaftl. und techn. Dienstleistungen	Betriebe	432	28	3	-	463
		SV-Besch.	572	383	389	-	1 344
N	Erbringung von sonst. wirt- schaftlichen Dienstleistungen	Betriebe	219	13	5	2	239
		SV-Besch.	.	266	464	.	2 488
P	Erziehung und Unterricht	Betriebe	96	38	4	-	138
		SV-Besch.	171	735	225	-	1 131
Q	Gesundheits- und Sozialwesen	Betriebe	348	51	26	3	428
		SV-Besch.	.	936	2 326	.	5 968
R	Kunst, Unterhaltung und Erholung	Betriebe	132	4	-	-	136
		SV-Besch.	110	61	-	-	171
S	Erbringung von sonstigen Dienstleistungen	Betriebe	302	12	-	-	314
		SV-Besch.	469	224	-	-	693
Osterode am Harz							
	Insgesamt	Betriebe	2 762	312	75	13	3 162
		SV-Besch.	4 241	5 874	7 217	6 009	23 341
B	Bergbau und Gewinnung von Steinen und Erden	Betriebe	5	5	-	-	10
		SV-Besch.	.	.	-	-	152
C	Verarbeitendes Gewerbe	Betriebe	182	67	26	11	286
		SV-Besch.	.	1 373	2 742	.	9 665
D	Energieversorgung	Betriebe	15	3	1	-	19
		SV-Besch.	.	83	.	-	277
E	Wasserversorgung; Abw.u.Ab- fallents.u.Bes.v.Umweltverschm.	Betriebe	12	7	1	-	20
		SV-Besch.	.	135	.	-	265
F	Baugewerbe	Betriebe	232	32	2	-	266
		SV-Besch.	.	463	.	-	1 036
G	Handel; Instandh. und Reparatur von Kfz	Betriebe	719	72	11	-	802
		SV-Besch.	1 118	1 218	790	-	3 126
H	Verkehr und Lagerei	Betriebe	63	21	2	1	87
		SV-Besch.	110	370	.	.	979
I	Gastgewerbe	Betriebe	382	12	3	-	397
		SV-Besch.	358	238	377	-	973
J	Information und Kommunikation	Betriebe	55	2	-	-	57
		SV-Besch.	.	.	-	-	82
K	Erbringung v. Finanz- und Versicherungsdienstleistungen	Betriebe	62	6	3	-	71
		SV-Besch.	129	107	381	-	617
L	Grundstücks- und Wohnungs- wesen	Betriebe	226	2	-	-	228
		SV-Besch.	.	.	-	-	101
M	Erbr. v.freiberufl., wissenschaftl. und techn. Dienstleistungen	Betriebe	218	18	2	-	238
		SV-Besch.	.	238	.	-	685
N	Erbringung von sonst. wirt- schaftlichen Dienstleistungen	Betriebe	100	2	3	-	105
		SV-Besch.	.	.	392	-	531
P	Erziehung und Unterricht	Betriebe	56	12	3	-	71
		SV-Besch.	143	218	177	-	538
Q	Gesundheits- und Sozialwesen	Betriebe	199	39	18	1	257
		SV-Besch.	.	917	1 657	.	3 714
R	Kunst, Unterhaltung und Erholung	Betriebe	62	1	-	-	63
		SV-Besch.	.	.	-	-	106
S	Erbringung von sonstigen Dienstleistungen	Betriebe	174	11	-	-	185
		SV-Besch.	283	211	-	-	494

2. Betriebe und sozialversicherungspflichtig Beschäftigte nach Beschäftigtengrößenklassen, Wirtschaftsabschnitten, statistischen Regionen, kreisfreien Städten und Landkreisen in Niedersachsen 2006

Kode der Klassifi- kation	Wirtschaftsabschnitte Insgesamt	Merkmal	Betriebe mit ...bis ... sozialversicherungspflichtig Beschäftigten				
			0 bis 9	10 bis 49	50 bis 249	250 und mehr	insgesamt
			Anzahl				
			Peine				
	Insgesamt	Betriebe	3 924	361	78	11	4 374
		SV-Besch.	5 870	7 217	7 449	5 031	25 567
B	Bergbau und Gewinnung von Steinen und Erden	Betriebe	13	2	-	-	15
		SV-Besch.	.	.	-	-	82
C	Verarbeitendes Gewerbe	Betriebe	272	55	16	7	350
		SV-Besch.	.	1 258	1 561	.	6 582
D	Energieversorgung	Betriebe	49	1	2	-	52
		SV-Besch.	16	.	.	-	295
E	Wasserversorgung; Abw.u.Ab- fallents.u.Bes.v.Umweltverschm.	Betriebe	8	10	3	1	22
		SV-Besch.	.	271	317	.	1 015
F	Baugewerbe	Betriebe	464	44	4	-	512
		SV-Besch.	831	725	279	-	1 835
G	Handel; Instandh. und Reparatur von Kfz	Betriebe	938	92	16	-	1 046
		SV-Besch.	1 520	1 755	1 412	-	4 687
H	Verkehr und Lagerei	Betriebe	117	23	9	-	149
		SV-Besch.	218	575	812	-	1 605
I	Gastgewerbe	Betriebe	324	9	-	-	333
		SV-Besch.	291	229	-	-	520
J	Information und Kommunikation	Betriebe	157	7	1	-	165
		SV-Besch.	.	96	.	-	257
K	Erbringung v. Finanz- und Versicherungsdienstleistungen	Betriebe	91	1	2	1	95
		SV-Besch.	143	.	-	.	816
L	Grundstücks- und Wohnungs- wesen	Betriebe	274	5	-	-	279
		SV-Besch.	79	116	-	-	195
M	Erbr. v.freiberufl., wissenschaftl. und techn. Dienstleistungen	Betriebe	350	19	3	-	372
		SV-Besch.	356	284	265	-	905
N	Erbringung von sonst. wirt- schaftlichen Dienstleistungen	Betriebe	161	14	7	1	183
		SV-Besch.	.	249	730	.	1 437
P	Erziehung und Unterricht	Betriebe	68	21	3	-	92
		SV-Besch.	166	368	332	-	866
Q	Gesundheits- und Sozialwesen	Betriebe	253	44	12	1	310
		SV-Besch.	.	915	1 197	.	3 724
R	Kunst, Unterhaltung und Erholung	Betriebe	95	5	-	-	100
		SV-Besch.	85	97	-	-	182
S	Erbringung von sonstigen Dienstleistungen	Betriebe	290	9	-	-	299
		SV-Besch.	364	200	-	-	564
			Wolfenbüttel				
	Insgesamt	Betriebe	3 596	286	59	4	3 945
		SV-Besch.	5 114	5 387	5 746	2 205	18 452
B	Bergbau und Gewinnung von Steinen und Erden	Betriebe	3	-	-	-	3
		SV-Besch.	.	-	-	-	.
C	Verarbeitendes Gewerbe	Betriebe	178	39	18	2	237
		SV-Besch.	.	756	2 104	.	3 919
D	Energieversorgung	Betriebe	33	-	1	-	34
		SV-Besch.	.	-	.	-	.
E	Wasserversorgung; Abw.u.Ab- fallents.u.Bes.v.Umweltverschm.	Betriebe	11	3	1	-	15
		SV-Besch.	.	66	.	-	155
F	Baugewerbe	Betriebe	386	43	4	-	433
		SV-Besch.	717	784	323	-	1 824
G	Handel; Instandh. und Reparatur von Kfz	Betriebe	870	81	7	-	958
		SV-Besch.	1 242	1 505	507	-	3 254
H	Verkehr und Lagerei	Betriebe	94	16	1	-	111
		SV-Besch.	.	319	.	-	551
I	Gastgewerbe	Betriebe	283	4	1	-	288
		SV-Besch.	.	71	-	-	402
J	Information und Kommunikation	Betriebe	98	10	-	-	108
		SV-Besch.	108	210	-	-	318
K	Erbringung v. Finanz- und Versicherungsdienstleistungen	Betriebe	87	6	4	-	97
		SV-Besch.	154	127	288	-	569
L	Grundstücks- und Wohnungs- wesen	Betriebe	266	3	1	-	270
		SV-Besch.	.	75	.	-	181
M	Erbr. v.freiberufl., wissenschaftl. und techn. Dienstleistungen	Betriebe	428	22	2	-	452
		SV-Besch.	.	382	.	-	872
N	Erbringung von sonst. wirt- schaftlichen Dienstleistungen	Betriebe	146	10	4	-	160
		SV-Besch.	176	201	380	-	757
P	Erziehung und Unterricht	Betriebe	118	13	1	-	132
		SV-Besch.	.	208	.	-	682
Q	Gesundheits- und Sozialwesen	Betriebe	235	22	11	2	270
		SV-Besch.	.	467	1 086	.	3 866
R	Kunst, Unterhaltung und Erholung	Betriebe	88	5	2	-	95
		SV-Besch.	.	83	.	-	341
S	Erbringung von sonstigen Dienstleistungen	Betriebe	272	9	1	-	282
		SV-Besch.	.	133	.	-	656

2. Betriebe und sozialversicherungspflichtig Beschäftigte nach Beschäftigtengrößenklassen, Wirtschaftsabschnitten, statistischen Regionen, kreisfreien Städten und Landkreisen in Niedersachsen 2006

Kode der Klassifi- kation	Wirtschaftsabschnitte Insgesamt	Merkmal	Betriebe mit ...bis ... sozialversicherungspflichtig Beschäftigten				
			0 bis 9	10 bis 49	50 bis 249	250 und mehr	insgesamt
			Anzahl				
Statistische Region Hannover							
	Insgesamt	Betriebe	81 070	7 866	1 700	305	90 941
		SV-Besch.	114 882	156 541	167 028	195 554	634 005
B	Bergbau und Gewinnung von Steinen und Erden	Betriebe	82	19	5	2	108
		SV-Besch.	.	360	499	.	1 833
C	Verarbeitendes Gewerbe	Betriebe	4 194	1 172	333	99	5 798
		SV-Besch.	8 658	25 128	34 209	74 745	142 740
D	Energieversorgung	Betriebe	457	17	18	7	499
		SV-Besch.	102	400	1 751	4 534	6 787
E	Wasserversorgung; Abw.u.Ab- fallents.u.Bes.v.Umweltverschm.	Betriebe	213	63	16	2	294
		SV-Besch.	.	1 505	1 280	.	5 227
F	Baugewerbe	Betriebe	7 600	814	68	2	8 484
		SV-Besch.	.	14 045	6 012	.	34 100
G	Handel; Instandh. und Reparatur von Kfz	Betriebe	18 168	1 920	347	27	20 462
		SV-Besch.	27 302	37 548	32 530	11 531	108 911
H	Verkehr und Lagerei	Betriebe	2 871	516	118	17	3 522
		SV-Besch.	4 885	10 731	11 085	10 412	37 113
I	Gastgewerbe	Betriebe	6 437	313	48	2	6 800
		SV-Besch.	.	6 296	4 233	.	18 273
J	Information und Kommunikation	Betriebe	2 568	228	66	15	2 877
		SV-Besch.	.	4 806	6 471	.	22 166
K	Erbringung v. Finanz- und Versicherungsdienstleistungen	Betriebe	1 611	186	88	25	1 910
		SV-Besch.	2 759	3 858	9 090	16 558	32 265
L	Grundstücks- und Wohnungs- wesen	Betriebe	7 467	68	11	-	7 546
		SV-Besch.	2 238	1 352	780	-	4 370
M	Erbr. v.freiberufl., wissenschaftl. und techn. Dienstleistungen	Betriebe	10 743	587	67	9	11 406
		SV-Besch.	.	10 864	7 583	.	36 888
N	Erbringung von sonst. wirt- schaftlichen Dienstleistungen	Betriebe	3 745	337	163	32	4 277
		SV-Besch.	.	7 192	17 294	.	42 955
P	Erziehung und Unterricht	Betriebe	1 747	393	65	8	2 213
		SV-Besch.	.	7 243	6 242	.	23 981
Q	Gesundheits- und Sozialwesen	Betriebe	5 183	895	223	48	6 349
		SV-Besch.	16 163	18 814	20 907	33 593	89 477
R	Kunst, Unterhaltung und Erholung	Betriebe	2 330	77	15	2	2 424
		SV-Besch.	.	1 335	1 610	.	6 060
S	Erbringung von sonstigen Dienstleistungen	Betriebe	5 654	261	49	8	5 972
		SV-Besch.	7 727	5 064	5 452	2 616	20 859
Region Hannover							
	Insgesamt	Betriebe	44 223	4 168	1 006	209	49 606
		SV-Besch.	61 315	83 813	100 520	142 894	388 542
B	Bergbau und Gewinnung von Steinen und Erden	Betriebe	28	3	2	1	34
		SV-Besch.	59	74	.	.	700
C	Verarbeitendes Gewerbe	Betriebe	1 892	505	139	46	2 582
		SV-Besch.	3 833	10 697	14 271	42 499	71 300
D	Energieversorgung	Betriebe	121	10	7	4	142
		SV-Besch.	32	.	.	3 700	4 620
E	Wasserversorgung; Abw.u.Ab- fallents.u.Bes.v.Umweltverschm.	Betriebe	84	31	7	2	124
		SV-Besch.	.	755	494	.	3 494
F	Baugewerbe	Betriebe	3 792	399	32	2	4 225
		SV-Besch.	.	7 098	3 043	.	17 169
G	Handel; Instandh. und Reparatur von Kfz	Betriebe	9 140	962	217	21	10 340
		SV-Besch.	13 667	18 990	21 103	9 184	62 944
H	Verkehr und Lagerei	Betriebe	1 523	281	80	17	1 901
		SV-Besch.	2 545	5 919	7 808	10 412	26 684
I	Gastgewerbe	Betriebe	3 472	193	40	2	3 707
		SV-Besch.	.	4 077	3 692	.	12 354
J	Information und Kommunikation	Betriebe	1 715	177	56	13	1 961
		SV-Besch.	1 653	.	.	7 887	18 710
K	Erbringung v. Finanz- und Versicherungsdienstleistungen	Betriebe	828	104	58	19	1 009
		SV-Besch.	1 302	2 222	5 981	12 320	21 825
L	Grundstücks- und Wohnungs- wesen	Betriebe	4 111	46	9	-	4 166
		SV-Besch.	1 526	.	.	-	3 152
M	Erbr. v.freiberufl., wissenschaftl. und techn. Dienstleistungen	Betriebe	6 982	399	56	8	7 445
		SV-Besch.	7 315	7 664	6 461	6 474	27 914
N	Erbringung von sonst. wirt- schaftlichen Dienstleistungen	Betriebe	2 199	220	116	30	2 565
		SV-Besch.	2 752	4 894	12 316	13 340	33 302
P	Erziehung und Unterricht	Betriebe	927	178	43	7	1 155
		SV-Besch.	1 635	3 302	3 749	6 696	15 382
Q	Gesundheits- und Sozialwesen	Betriebe	2 903	431	99	29	3 462
		SV-Besch.	8 896	8 845	9 533	23 709	50 983
R	Kunst, Unterhaltung und Erholung	Betriebe	1 429	48	14	1	1 492
		SV-Besch.	1 092	834	.	.	4 335
S	Erbringung von sonstigen Dienstleistungen	Betriebe	3 077	181	31	7	3 296
		SV-Besch.	4 377	.	3 606	.	13 674

2. Betriebe und sozialversicherungspflichtig Beschäftigte nach Beschäftigtengrößenklassen, Wirtschaftsabschnitten, statistischen Regionen, kreisfreien Städten und Landkreisen in Niedersachsen 2006

Kode der Klassifi- kation	Wirtschaftsabschnitte Insgesamt	Merkmal	Betriebe mit ...bis ... sozialversicherungspflichtig Beschäftigten				
			0 bis 9	10 bis 49	50 bis 249	250 und mehr	insgesamt
			Anzahl				
dar. Hannover, Landeshauptstadt							
	Insgesamt	Betriebe	21 259	2 124	604	151	24 138
		SV-Besch.	30 051	43 397	62 135	112 211	247 794
B	Bergbau und Gewinnung von Steinen und Erden	Betriebe	10	1	2	1	14
		SV-Besch.	19	.	.	.	634
C	Verarbeitendes Gewerbe	Betriebe	672	177	57	29	935
		SV-Besch.	1 302	3 905	5 850	31 198	42 255
D	Energieversorgung	Betriebe	45	8	1	3	57
		SV-Besch.	26	174	.	.	3 602
E	Wasserversorgung; Abw.u.Ab- fallents.u.Bes.v.Umweltverschm.	Betriebe	24	9	7	2	42
		SV-Besch.	.	274	494	.	2 840
F	Baugewerbe	Betriebe	1 351	155	17	1	1 524
		SV-Besch.	.	2 916	1 522	.	6 854
G	Handel; Instandh. und Reparatur von Kfz	Betriebe	3 882	413	104	15	4 414
		SV-Besch.	.	8 207	10 359	.	30 946
H	Verkehr und Lagerei	Betriebe	687	114	31	7	839
		SV-Besch.	1 074	2 473	3 081	4 949	11 577
I	Gastgewerbe	Betriebe	1 829	117	28	1	1 975
		SV-Besch.	.	2 457	2 534	.	7 424
J	Information und Kommunikation	Betriebe	947	121	46	11	1 125
		SV-Besch.	.	.	4 717	.	14 948
K	Erbringung v. Finanz- und Versicherungsdienstleistungen	Betriebe	401	71	44	19	535
		SV-Besch.	640	1 532	4 901	12 320	19 393
L	Grundstücks- und Wohnungs- wesen	Betriebe	1 800	40	8	-	1 848
		SV-Besch.	998	821	600	-	2 419
M	Erbr. v.freiberufl., wissenschaftl. und techn. Dienstleistungen	Betriebe	4 028	297	44	8	4 377
		SV-Besch.	.	5 753	.	6 474	22 105
N	Erbringung von sonst. wirt- schaftlichen Dienstleistungen	Betriebe	1 016	117	89	21	1 243
		SV-Besch.	1 322	2 752	9 411	10 287	23 772
P	Erziehung und Unterricht	Betriebe	466	86	22	7	581
		SV-Besch.	.	1 433	.	6 696	11 104
Q	Gesundheits- und Sozialwesen	Betriebe	1 618	234	65	18	1 935
		SV-Besch.	.	4 861	6 548	.	33 959
R	Kunst, Unterhaltung und Erholung	Betriebe	821	30	12	1	864
		SV-Besch.	589	.	1 389	.	3 446
S	Erbringung von sonstigen Dienstleistungen	Betriebe	1 662	134	27	7	1 830
		SV-Besch.	.	2 555	.	.	10 516
Diepholz							
	Insgesamt	Betriebe	8 556	931	143	15	9 645
		SV-Besch.	11 711	18 013	13 414	6 259	49 397
B	Bergbau und Gewinnung von Steinen und Erden	Betriebe	9	3	-	1	13
		SV-Besch.	.	.	-	.	398
C	Verarbeitendes Gewerbe	Betriebe	539	184	46	6	775
		SV-Besch.	1 063	3 802	3 971	2 919	11 755
D	Energieversorgung	Betriebe	180	1	2	-	183
		SV-Besch.	29	.	.	-	179
E	Wasserversorgung; Abw.u.Ab- fallents.u.Bes.v.Umweltverschm.	Betriebe	25	7	1	-	33
		SV-Besch.	.	163	.	-	320
F	Baugewerbe	Betriebe	807	110	8	-	925
		SV-Besch.	1 615	1 854	477	-	3 946
G	Handel; Instandh. und Reparatur von Kfz	Betriebe	2 202	264	38	2	2 506
		SV-Besch.	.	5 060	3 398	.	12 512
H	Verkehr und Lagerei	Betriebe	401	83	12	-	496
		SV-Besch.	661	1 786	1 047	-	3 494
I	Gastgewerbe	Betriebe	565	27	-	-	592
		SV-Besch.	463	534	-	-	997
J	Information und Kommunikation	Betriebe	180	10	-	1	191
		SV-Besch.	.	232	-	.	677
K	Erbringung v. Finanz- und Versicherungsdienstleistungen	Betriebe	196	15	7	1	219
		SV-Besch.	.	328	674	.	1 783
L	Grundstücks- und Wohnungs- wesen	Betriebe	914	1	-	-	915
		SV-Besch.	.	.	-	-	164
M	Erbr. v.freiberufl., wissenschaftl. und techn. Dienstleistungen	Betriebe	845	47	3	1	896
		SV-Besch.	.	782	281	.	2 508
N	Erbringung von sonst. wirt- schaftlichen Dienstleistungen	Betriebe	371	23	11	1	406
		SV-Besch.	.	427	1 436	.	2 562
P	Erziehung und Unterricht	Betriebe	164	35	2	-	201
		SV-Besch.	.	695	.	-	1 354
Q	Gesundheits- und Sozialwesen	Betriebe	430	99	10	2	541
		SV-Besch.	.	1 927	1 249	.	5 302
R	Kunst, Unterhaltung und Erholung	Betriebe	174	6	-	-	180
		SV-Besch.	145	89	-	-	234
S	Erbringung von sonstigen Dienstleistungen	Betriebe	554	16	3	-	573
		SV-Besch.	690	247	275	-	1 212

2. Betriebe und sozialversicherungspflichtig Beschäftigte nach Beschäftigtengrößenklassen, Wirtschaftsabschnitten, statistischen Regionen, kreisfreien Städten und Landkreisen in Niedersachsen 2006

Kode der Klassifi- kation	Wirtschaftsabschnitte Insgesamt	Merkmal	Betriebe mit ...bis ... sozialversicherungspflichtig Beschäftigten				
			0 bis 9	10 bis 49	50 bis 249	250 und mehr	insgesamt
			Anzahl				
Hameln-Pyrmont							
	Insgesamt	Betriebe	5 763	532	130	19	6 444
		SV-Besch.	8 508	10 322	13 219	10 053	42 102
B	Bergbau und Gewinnung von Steinen und Erden	Betriebe	9	2	-	-	11
		SV-Besch.	.	.	-	-	55
C	Verarbeitendes Gewerbe	Betriebe	302	79	29	10	420
		SV-Besch.	602	1 705	3 354	4 676	10 337
D	Energieversorgung	Betriebe	23	1	3	2	29
		SV-Besch.	872
E	Wasserversorgung; Abw.u.Ab- fallents.u.Bes.v.Umweltverschm.	Betriebe	21	2	2	-	25
		SV-Besch.	15	.	.	-	208
F	Baugewerbe	Betriebe	590	45	8	-	643
		SV-Besch.	1 019	754	641	-	2 414
G	Handel; Instandh. und Reparatur von Kfz	Betriebe	1 450	145	15	-	1 610
		SV-Besch.	2 123	2 733	1 155	-	6 011
H	Verkehr und Lagerei	Betriebe	188	26	4	-	218
		SV-Besch.	333	504	293	-	1 130
I	Gastgewerbe	Betriebe	560	25	4	-	589
		SV-Besch.	658	445	315	-	1 418
J	Information und Kommunikation	Betriebe	134	5	3	1	143
		SV-Besch.	.	93	382	.	938
K	Erbringung v. Finanz- und Versicherungsdienstleistungen	Betriebe	113	12	10	2	137
		SV-Besch.	.	281	1 096	.	3 914
L	Grundstücks- und Wohnungs- wesen	Betriebe	504	6	-	-	510
		SV-Besch.	99	107	-	-	206
M	Erbr. v.freiberufl., wissenschaftl. und techn. Dienstleistungen	Betriebe	635	37	4	-	676
		SV-Besch.	801	607	382	-	1 790
N	Erbringung von sonst. wirt- schaftlichen Dienstleistungen	Betriebe	197	21	8	-	226
		SV-Besch.	210	415	1 014	-	1 639
P	Erziehung und Unterricht	Betriebe	106	28	5	-	139
		SV-Besch.	216	555	554	-	1 325
Q	Gesundheits- und Sozialwesen	Betriebe	417	69	31	4	521
		SV-Besch.	1 290	1 521	3 023	2 192	8 026
R	Kunst, Unterhaltung und Erholung	Betriebe	109	9	-	-	118
		SV-Besch.	163	177	-	-	340
S	Erbringung von sonstigen Dienstleistungen	Betriebe	405	20	4	-	429
		SV-Besch.	564	356	559	-	1 479
Hildesheim							
	Insgesamt	Betriebe	9 595	950	199	30	10 774
		SV-Besch.	14 442	19 270	20 604	20 209	74 525
B	Bergbau und Gewinnung von Steinen und Erden	Betriebe	9	4	1	-	14
		SV-Besch.	.	71	.	-	163
C	Verarbeitendes Gewerbe	Betriebe	610	168	57	15	850
		SV-Besch.	1 352	3 637	6 937	12 110	24 036
D	Energieversorgung	Betriebe	45	-	2	1	48
		SV-Besch.	12	-	.	.	579
E	Wasserversorgung; Abw.u.Ab- fallents.u.Bes.v.Umweltverschm.	Betriebe	28	8	2	-	38
		SV-Besch.	.	197	.	-	501
F	Baugewerbe	Betriebe	1 058	91	12	-	1 161
		SV-Besch.	1 877	1 608	1 122	-	4 607
G	Handel; Instandh. und Reparatur von Kfz	Betriebe	2 210	238	41	3	2 492
		SV-Besch.	3 440	4 862	3 704	1 120	13 126
H	Verkehr und Lagerei	Betriebe	288	35	9	-	332
		SV-Besch.	517	710	906	-	2 133
I	Gastgewerbe	Betriebe	743	32	2	-	777
		SV-Besch.	.	554	.	-	1 537
J	Information und Kommunikation	Betriebe	249	22	5	-	276
		SV-Besch.	193	433	524	-	1 150
K	Erbringung v. Finanz- und Versicherungsdienstleistungen	Betriebe	203	26	4	1	234
		SV-Besch.	382	528	.	.	2 194
L	Grundstücks- und Wohnungs- wesen	Betriebe	786	7	1	-	794
		SV-Besch.	.	138	.	-	444
M	Erbr. v.freiberufl., wissenschaftl. und techn. Dienstleistungen	Betriebe	1 086	50	2	-	1 138
		SV-Besch.	.	952	.	-	2 256
N	Erbringung von sonst. wirt- schaftlichen Dienstleistungen	Betriebe	389	34	14	-	437
		SV-Besch.	511	636	1 452	-	2 599
P	Erziehung und Unterricht	Betriebe	255	70	8	1	334
		SV-Besch.	.	1 215	1 062	.	3 221
Q	Gesundheits- und Sozialwesen	Betriebe	658	135	35	7	835
		SV-Besch.	2 081	3 092	3 100	4 698	12 971
R	Kunst, Unterhaltung und Erholung	Betriebe	256	9	-	1	266
		SV-Besch.	.	.	-	.	695
S	Erbringung von sonstigen Dienstleistungen	Betriebe	722	21	4	1	748
		SV-Besch.	923	.	449	.	2 313

2. Betriebe und sozialversicherungspflichtig Beschäftigte nach Beschäftigtengrößenklassen, Wirtschaftsabschnitten, statistischen Regionen, kreisfreien Städten und Landkreisen in Niedersachsen 2006

Kode der Klassifi- kation	Wirtschaftsabschnitte Insgesamt	Merkmal	Betriebe mit ...bis ... sozialversicherungspflichtig Beschäftigten				
			0 bis 9	10 bis 49	50 bis 249	250 und mehr	insgesamt
			Anzahl				
Holzminiden							
	Insgesamt	Betriebe	2 580	251	47	6	2 884
		SV-Besch.	3 887	4 843	4 012	4 828	17 570
B	Bergbau und Gewinnung von Steinen und Erden	Betriebe	8	1	-	-	9
		SV-Besch.	.	.	-	-	47
C	Verarbeitendes Gewerbe	Betriebe	187	55	20	5	267
		SV-Besch.	.	1 210	1 786	.	7 907
D	Energieversorgung	Betriebe	7	1	-	-	8
		SV-Besch.	.	.	-	-	39
E	Wasserversorgung; Abw.u.Ab- fallents.u.Bes.v.Umweltverschm.	Betriebe	12	3	3	-	18
		SV-Besch.	11	92	188	-	291
F	Baugewerbe	Betriebe	283	31	1	-	315
		SV-Besch.	.	510	.	-	1 127
G	Handel; Instandh. und Reparatur von Kfz	Betriebe	631	56	5	-	692
		SV-Besch.	979	1 044	485	-	2 508
H	Verkehr und Lagerei	Betriebe	90	20	2	-	112
		SV-Besch.	.	377	.	-	689
I	Gastgewerbe	Betriebe	262	8	-	-	270
		SV-Besch.	242	130	-	-	372
J	Information und Kommunikation	Betriebe	48	2	1	-	51
		SV-Besch.	32	.	.	-	150
K	Erbringung v. Finanz- und Versicherungsdienstleistungen	Betriebe	46	7	1	-	54
		SV-Besch.	.	149	.	-	326
L	Grundstücks- und Wohnungswesen	Betriebe	237	-	-	-	237
		SV-Besch.	38	-	-	-	38
M	Erbr. v.freiberufl., wissenschaftl. und techn. Dienstleistungen	Betriebe	205	12	-	-	217
		SV-Besch.	237	186	-	-	423
N	Erbringung von sonst. wirt- schaftlichen Dienstleistungen	Betriebe	113	10	2	-	125
		SV-Besch.	.	183	.	-	414
P	Erziehung und Unterricht	Betriebe	44	11	2	-	57
		SV-Besch.	.	226	.	-	516
Q	Gesundheits- und Sozialwesen	Betriebe	172	30	10	1	213
		SV-Besch.	.	568	867	.	2 331
R	Kunst, Unterhaltung und Erholung	Betriebe	56	-	-	-	56
		SV-Besch.	56	-	-	-	56
S	Erbringung von sonstigen Dienstleistungen	Betriebe	179	4	-	-	183
		SV-Besch.	260	76	-	-	336
Nienburg (Weser)							
	Insgesamt	Betriebe	4 278	506	89	10	4 883
		SV-Besch.	6 654	9 980	7 425	4 094	28 153
B	Bergbau und Gewinnung von Steinen und Erden	Betriebe	17	3	2	-	22
		SV-Besch.	.	41	.	-	391
C	Verarbeitendes Gewerbe	Betriebe	284	94	22	7	407
		SV-Besch.	.	2 014	1 918	.	7 374
D	Energieversorgung	Betriebe	51	2	2	-	55
		SV-Besch.	3	.	.	-	272
E	Wasserversorgung; Abw.u.Ab- fallents.u.Bes.v.Umweltverschm.	Betriebe	21	7	-	-	28
		SV-Besch.	43	178	-	-	221
F	Baugewerbe	Betriebe	469	75	5	-	549
		SV-Besch.	907	1 279	461	-	2 647
G	Handel; Instandh. und Reparatur von Kfz	Betriebe	1 029	119	17	1	1 166
		SV-Besch.	.	2 330	1 377	.	5 912
H	Verkehr und Lagerei	Betriebe	174	41	5	-	220
		SV-Besch.	329	916	357	-	1 602
I	Gastgewerbe	Betriebe	337	7	-	-	344
		SV-Besch.	348	130	-	-	478
J	Information und Kommunikation	Betriebe	93	2	1	-	96
		SV-Besch.	82	.	.	-	164
K	Erbringung v. Finanz- und Versicherungsdienstleistungen	Betriebe	114	10	5	1	130
		SV-Besch.	.	161	447	.	1 170
L	Grundstücks- und Wohnungswesen	Betriebe	353	4	1	-	358
		SV-Besch.	.	67	.	-	181
M	Erbr. v.freiberufl., wissenschaftl. und techn. Dienstleistungen	Betriebe	355	19	-	-	374
		SV-Besch.	376	335	-	-	711
N	Erbringung von sonst. wirt- schaftlichen Dienstleistungen	Betriebe	205	12	7	-	224
		SV-Besch.	232	333	434	-	999
P	Erziehung und Unterricht	Betriebe	138	38	4	-	180
		SV-Besch.	361	623	256	-	1 240
Q	Gesundheits- und Sozialwesen	Betriebe	232	62	14	1	309
		SV-Besch.	.	1 310	1 286	.	3 837
R	Kunst, Unterhaltung und Erholung	Betriebe	135	-	-	-	135
		SV-Besch.	113	-	-	-	113
S	Erbringung von sonstigen Dienstleistungen	Betriebe	271	11	4	-	286
		SV-Besch.	379	190	272	-	841

2. Betriebe und sozialversicherungspflichtig Beschäftigte nach Beschäftigtengrößenklassen, Wirtschaftsabschnitten, statistischen Regionen, kreisfreien Städten und Landkreisen in Niedersachsen 2006

Kode der Klassifi- kation	Wirtschaftsabschnitte Insgesamt	Merkmal	Betriebe mit ...bis ... sozialversicherungspflichtig Beschäftigten				
			0 bis 9	10 bis 49	50 bis 249	250 und mehr	insgesamt
			Anzahl				
Schaumburg							
	Insgesamt	Betriebe	6 075	528	86	16	6 705
		SV-Besch.	8 365	10 300	7 834	7 217	33 716
B	Bergbau und Gewinnung von Steinen und Erden	Betriebe	2	3	-	-	5
		SV-Besch.	.	.	-	-	79
C	Verarbeitendes Gewerbe	Betriebe	380	87	20	10	497
		SV-Besch.	815	2 063	1 972	5 181	10 031
D	Energieversorgung	Betriebe	30	2	2	-	34
		SV-Besch.	.	.	.	-	226
E	Wasserversorgung; Abw.u.Ab- fallents.u.Bes.v.Umweltverschm.	Betriebe	22	5	1	-	28
		SV-Besch.	30	.	.	-	192
F	Baugewerbe	Betriebe	601	63	2	-	666
		SV-Besch.	.	942	.	-	2 190
G	Handel; Instandh. und Reparatur von Kfz	Betriebe	1 506	136	14	-	1 656
		SV-Besch.	2 061	2 529	1 308	-	5 898
H	Verkehr und Lagerei	Betriebe	207	30	6	-	243
		SV-Besch.	.	519	.	-	1 381
I	Gastgewerbe	Betriebe	498	21	2	-	521
		SV-Besch.	.	426	.	-	1 117
J	Information und Kommunikation	Betriebe	149	10	-	-	159
		SV-Besch.	134	243	-	-	377
K	Erbringung v. Finanz- und Versicherungsdienstleistungen	Betriebe	111	12	3	1	127
		SV-Besch.	.	189	433	.	1 053
L	Grundstücks- und Wohnungs- wesen	Betriebe	562	4	-	-	566
		SV-Besch.	116	69	-	-	185
M	Erbr. v.freiberufl., wissenschaftl. und techn. Dienstleistungen	Betriebe	635	23	2	-	660
		SV-Besch.	.	338	.	-	1 286
N	Erbringung von sonst. wirt- schaftlichen Dienstleistungen	Betriebe	271	17	5	1	294
		SV-Besch.	.	304	.	.	1 440
P	Erziehung und Unterricht	Betriebe	113	33	1	-	147
		SV-Besch.	.	627	.	-	943
Q	Gesundheits- und Sozialwesen	Betriebe	371	69	24	4	468
		SV-Besch.	.	1 551	1 849	.	6 027
R	Kunst, Unterhaltung und Erholung	Betriebe	171	5	1	-	177
		SV-Besch.	143	.	.	-	287
S	Erbringung von sonstigen Dienstleistungen	Betriebe	446	8	3	-	457
		SV-Besch.	534	179	291	-	1 004
Statistische Region Lüneburg							
	Insgesamt	Betriebe	64 028	5 778	1 021	116	70 943
		SV-Besch.	86 192	114 153	96 413	59 554	356 312
B	Bergbau und Gewinnung von Steinen und Erden	Betriebe	44	13	8	1	66
		SV-Besch.	.	217	652	.	1 226
C	Verarbeitendes Gewerbe	Betriebe	3 510	784	244	54	4 592
		SV-Besch.	6 486	16 612	24 293	28 231	75 622
D	Energieversorgung	Betriebe	442	25	19	2	488
		SV-Besch.	.	604	1 690	.	3 061
E	Wasserversorgung; Abw.u.Ab- fallents.u.Bes.v.Umweltverschm.	Betriebe	195	58	12	-	265
		SV-Besch.	307	1 314	1 062	-	2 683
F	Baugewerbe	Betriebe	7 016	784	54	4	7 858
		SV-Besch.	.	14 324	5 302	.	32 275
G	Handel; Instandh. und Reparatur von Kfz	Betriebe	15 684	1 542	217	8	17 451
		SV-Besch.	23 026	30 216	19 714	4 008	76 964
H	Verkehr und Lagerei	Betriebe	2 520	357	66	5	2 948
		SV-Besch.	3 795	7 281	5 866	3 638	20 580
I	Gastgewerbe	Betriebe	5 107	242	25	1	5 375
		SV-Besch.	.	4 855	1 962	.	12 789
J	Information und Kommunikation	Betriebe	1 755	85	20	1	1 861
		SV-Besch.	.	1 733	2 257	.	5 584
K	Erbringung v. Finanz- und Versicherungsdienstleistungen	Betriebe	1 249	123	31	8	1 411
		SV-Besch.	2 446	2 351	4 171	2 976	11 944
L	Grundstücks- und Wohnungs- wesen	Betriebe	6 096	29	5	-	6 130
		SV-Besch.	1 160	584	496	-	2 240
M	Erbr. v.freiberufl., wissenschaftl. und techn. Dienstleistungen	Betriebe	7 243	340	17	1	7 601
		SV-Besch.	.	5 892	1 571	.	14 509
N	Erbringung von sonst. wirt- schaftlichen Dienstleistungen	Betriebe	2 979	222	80	2	3 283
		SV-Besch.	.	4 267	7 535	.	15 663
P	Erziehung und Unterricht	Betriebe	1 325	277	33	1	1 636
		SV-Besch.	.	5 132	2 871	.	10 940
Q	Gesundheits- und Sozialwesen	Betriebe	3 649	678	162	28	4 517
		SV-Besch.	11 429	14 537	14 361	16 525	56 852
R	Kunst, Unterhaltung und Erholung	Betriebe	1 631	39	5	-	1 675
		SV-Besch.	1 309	749	562	-	2 620
S	Erbringung von sonstigen Dienstleistungen	Betriebe	3 583	180	23	-	3 786
		SV-Besch.	5 227	3 485	2 048	-	10 760

2. Betriebe und sozialversicherungspflichtig Beschäftigte nach Beschäftigtengrößenklassen, Wirtschaftsabschnitten, statistischen Regionen, kreisfreien Städten und Landkreisen in Niedersachsen 2006

Kode der Klassifi- kation	Wirtschaftsabschnitte Insgesamt	Merkmal	Betriebe mit ...bis ... sozialversicherungspflichtig Beschäftigten				
			0 bis 9	10 bis 49	50 bis 249	250 und mehr	insgesamt
			Anzahl				
			Celle				
	Insgesamt	Betriebe	6 537	627	99	16	7 279
		SV-Besch.	9 288	11 940	9 610	8 632	39 470
B	Bergbau und Gewinnung von Steinen und Erden	Betriebe	7	1	5	1	14
		SV-Besch.	.	.	426	.	717
C	Verarbeitendes Gewerbe	Betriebe	378	86	25	9	498
		SV-Besch.	759	1 726	2 287	4 520	9 292
D	Energieversorgung	Betriebe	25	-	-	1	26
		SV-Besch.	4	-	-	.	.
E	Wasserversorgung; Abw.u.Ab- fallents.u.Bes.v.Umweltverschm.	Betriebe	22	7	2	-	31
		SV-Besch.	.	205	.	-	446
F	Baugewerbe	Betriebe	701	77	3	-	781
		SV-Besch.	1 138	1 227	304	-	2 669
G	Handel; Instandh. und Reparatur von Kfz	Betriebe	1 670	157	24	1	1 852
		SV-Besch.	.	2 962	2 225	.	8 000
H	Verkehr und Lagerei	Betriebe	209	24	5	-	238
		SV-Besch.	331	591	730	-	1 652
I	Gastgewerbe	Betriebe	549	28	2	-	579
		SV-Besch.	.	535	.	-	1 362
J	Information und Kommunikation	Betriebe	148	4	3	-	155
		SV-Besch.	131	79	420	-	630
K	Erbringung v. Finanz- und Versicherungsdienstleistungen	Betriebe	146	15	3	1	165
		SV-Besch.	.	253	311	.	1 316
L	Grundstücks- und Wohnungs- wesen	Betriebe	572	4	-	-	576
		SV-Besch.	149	.	-	-	.
M	Erbr. v.freiberufl., wissenschaftl. und techn. Dienstleistungen	Betriebe	687	52	3	-	742
		SV-Besch.	.	979	.	-	1 912
N	Erbringung von sonst. wirt- schaftlichen Dienstleistungen	Betriebe	286	26	5	-	317
		SV-Besch.	336	430	634	-	1 400
P	Erziehung und Unterricht	Betriebe	113	33	2	-	148
		SV-Besch.	.	543	.	-	934
Q	Gesundheits- und Sozialwesen	Betriebe	411	96	14	3	524
		SV-Besch.	.	2 029	1 210	.	7 163
R	Kunst, Unterhaltung und Erholung	Betriebe	156	2	1	-	159
		SV-Besch.	183	.	.	-	287
S	Erbringung von sonstigen Dienstleistungen	Betriebe	457	15	2	-	474
		SV-Besch.	602	.	.	-	1 137
			Cuxhaven				
	Insgesamt	Betriebe	6 734	617	87	8	7 446
		SV-Besch.	9 438	12 035	7 620	2 914	32 007
B	Bergbau und Gewinnung von Steinen und Erden	Betriebe	7	-	-	-	7
		SV-Besch.	15	-	-	-	15
C	Verarbeitendes Gewerbe	Betriebe	395	80	22	4	501
		SV-Besch.	.	1 693	2 123	.	5 871
D	Energieversorgung	Betriebe	112	5	2	-	119
		SV-Besch.	.	110	.	-	295
E	Wasserversorgung; Abw.u.Ab- fallents.u.Bes.v.Umweltverschm.	Betriebe	19	10	1	-	30
		SV-Besch.	30	.	.	-	333
F	Baugewerbe	Betriebe	684	99	5	2	790
		SV-Besch.	.	1 592	391	.	3 749
G	Handel; Instandh. und Reparatur von Kfz	Betriebe	1 614	148	14	-	1 776
		SV-Besch.	2 550	3 008	1 224	-	6 782
H	Verkehr und Lagerei	Betriebe	308	39	8	-	355
		SV-Besch.	430	744	694	-	1 868
I	Gastgewerbe	Betriebe	825	22	5	-	852
		SV-Besch.	736	416	289	-	1 441
J	Information und Kommunikation	Betriebe	105	2	-	-	107
		SV-Besch.	.	.	-	-	147
K	Erbringung v. Finanz- und Versicherungsdienstleistungen	Betriebe	139	17	3	-	159
		SV-Besch.	289	355	420	-	1 064
L	Grundstücks- und Wohnungs- wesen	Betriebe	590	5	-	-	595
		SV-Besch.	151	128	-	-	279
M	Erbr. v.freiberufl., wissenschaftl. und techn. Dienstleistungen	Betriebe	565	20	-	-	585
		SV-Besch.	564	308	-	-	872
N	Erbringung von sonst. wirt- schaftlichen Dienstleistungen	Betriebe	295	19	6	-	320
		SV-Besch.	334	330	522	-	1 186
P	Erziehung und Unterricht	Betriebe	135	36	4	-	175
		SV-Besch.	271	630	329	-	1 230
Q	Gesundheits- und Sozialwesen	Betriebe	414	86	16	2	518
		SV-Besch.	.	1 887	1 306	.	5 586
R	Kunst, Unterhaltung und Erholung	Betriebe	138	4	-	-	142
		SV-Besch.	126	117	-	-	243
S	Erbringung von sonstigen Dienstleistungen	Betriebe	389	25	1	-	415
		SV-Besch.	.	444	.	-	1 046

2. Betriebe und sozialversicherungspflichtig Beschäftigte nach Beschäftigtengrößenklassen, Wirtschaftsabschnitten, statistischen Regionen, kreisfreien Städten und Landkreisen in Niedersachsen 2006

Kode der Klassifi- kation	Wirtschaftsabschnitte Insgesamt	Merkmal	Betriebe mit ...bis ... sozialversicherungspflichtig Beschäftigten				
			0 bis 9	10 bis 49	50 bis 249	250 und mehr	insgesamt
			Anzahl				
Harburg							
	Insgesamt	Betriebe	11 223	775	113	9	12 120
		SV-Besch.	12 561	14 862	9 828	3 672	40 923
B	Bergbau und Gewinnung von Steinen und Erden	Betriebe	2	2	-	-	4
		SV-Besch.	.	.	-	-	32
C	Verarbeitendes Gewerbe	Betriebe	455	98	20	3	576
		SV-Besch.	796	2 250	1 829	1 244	6 119
D	Energieversorgung	Betriebe	25	3	2	-	30
		SV-Besch.	.	.	.	-	225
E	Wasserversorgung; Abw.u.Ab- fallents.u.Bes.v.Umweltverschm.	Betriebe	49	6	1	-	56
		SV-Besch.	.	116	.	-	233
F	Baugewerbe	Betriebe	1 191	105	7	-	1 303
		SV-Besch.	1 787	1 827	763	-	4 377
G	Handel; Instandh. und Reparatur von Kfz	Betriebe	2 795	229	34	1	3 059
		SV-Besch.	.	4 281	3 256	.	11 193
H	Verkehr und Lagerei	Betriebe	481	61	14	1	557
		SV-Besch.	.	1 165	1 112	.	3 438
I	Gastgewerbe	Betriebe	611	34	2	-	647
		SV-Besch.	.	621	.	-	1 448
J	Information und Kommunikation	Betriebe	418	16	-	-	434
		SV-Besch.	269	315	-	-	584
K	Erbringung v. Finanz- und Versicherungsdienstleistungen	Betriebe	202	14	2	1	219
		SV-Besch.	340	231	.	.	1 116
L	Grundstücks- und Wohnungs- wesen	Betriebe	1 176	-	-	-	1 176
		SV-Besch.	226	-	-	-	226
M	Erbr. v.freiberufl., wissenschaftl. und techn. Dienstleistungen	Betriebe	1 606	44	3	-	1 653
		SV-Besch.	1 053	649	232	-	1 934
N	Erbringung von sonst. wirt- schaftlichen Dienstleistungen	Betriebe	633	31	6	-	670
		SV-Besch.	569	570	419	-	1 558
P	Erziehung und Unterricht	Betriebe	244	34	2	-	280
		SV-Besch.	.	648	.	-	1 196
Q	Gesundheits- und Sozialwesen	Betriebe	510	67	18	3	598
		SV-Besch.	1 426	1 499	1 321	1 336	5 582
R	Kunst, Unterhaltung und Erholung	Betriebe	330	9	-	-	339
		SV-Besch.	152	180	-	-	332
S	Erbringung von sonstigen Dienstleistungen	Betriebe	495	22	2	-	519
		SV-Besch.	.	413	.	-	1 330
Lüchow-Dannenberg							
	Insgesamt	Betriebe	1 880	172	32	2	2 086
		SV-Besch.	2 837	3 560	.	.	10 321
B	Bergbau und Gewinnung von Steinen und Erden	Betriebe	1	1	-	-	2
		SV-Besch.	.	.	-	-	.
C	Verarbeitendes Gewerbe	Betriebe	124	21	12	2	159
		SV-Besch.	.	557	1 184	.	3 029
D	Energieversorgung	Betriebe	30	-	-	-	30
		SV-Besch.	.	-	-	-	.
E	Wasserversorgung; Abw.u.Ab- fallents.u.Bes.v.Umweltverschm.	Betriebe	2	2	2	-	6
		SV-Besch.	.	.	.	-	158
F	Baugewerbe	Betriebe	192	22	1	-	215
		SV-Besch.	.	324	.	-	669
G	Handel; Instandh. und Reparatur von Kfz	Betriebe	467	42	4	-	513
		SV-Besch.	803	838	305	-	1 946
H	Verkehr und Lagerei	Betriebe	56	11	-	-	67
		SV-Besch.	103	226	-	-	329
I	Gastgewerbe	Betriebe	200	7	-	-	207
		SV-Besch.	218	152	-	-	370
J	Information und Kommunikation	Betriebe	33	1	1	-	35
		SV-Besch.	.	.	.	-	149
K	Erbringung v. Finanz- und Versicherungsdienstleistungen	Betriebe	43	5	2	-	50
		SV-Besch.	.	118	.	-	429
L	Grundstücks- und Wohnungs- wesen	Betriebe	105	1	1	-	107
		SV-Besch.	.	.	.	-	97
M	Erbr. v.freiberufl., wissenschaftl. und techn. Dienstleistungen	Betriebe	148	11	-	-	159
		SV-Besch.	201	169	-	-	370
N	Erbringung von sonst. wirt- schaftlichen Dienstleistungen	Betriebe	67	6	-	-	73
		SV-Besch.	87	167	-	-	254
P	Erziehung und Unterricht	Betriebe	60	16	1	-	77
		SV-Besch.	.	305	.	-	489
Q	Gesundheits- und Sozialwesen	Betriebe	158	20	8	-	186
		SV-Besch.	458	493	739	-	1 690
R	Kunst, Unterhaltung und Erholung	Betriebe	54	-	-	-	54
		SV-Besch.	.	-	-	-	.
S	Erbringung von sonstigen Dienstleistungen	Betriebe	140	6	-	-	146
		SV-Besch.	171	113	-	-	284

2. Betriebe und sozialversicherungspflichtig Beschäftigte nach Beschäftigtengrößenklassen, Wirtschaftsabschnitten, statistischen Regionen, kreisfreien Städten und Landkreisen in Niedersachsen 2006

Kode der Klassifi- kation	Wirtschaftsabschnitte Insgesamt	Merkmal	Betriebe mit ...bis ... sozialversicherungspflichtig Beschäftigten				
			0 bis 9	10 bis 49	50 bis 249	250 und mehr	insgesamt
			Anzahl				
Lüneburg							
	Insgesamt	Betriebe	6 452	587	141	15	7 195
		SV-Besch.	8 729	11 927	12 578	7 961	41 195
B	Bergbau und Gewinnung von Steinen und Erden	Betriebe	4	2	-	-	6
		SV-Besch.	.	.	-	-	40
C	Verarbeitendes Gewerbe	Betriebe	340	72	30	8	450
		SV-Besch.	635	1 736	2 735	4 098	9 204
D	Energieversorgung	Betriebe	21	2	1	-	24
		SV-Besch.	.	.	.	-	215
E	Wasserversorgung; Abw.u.Ab- fallents.u.Bes.v.Umweltverschm.	Betriebe	15	5	2	-	22
		SV-Besch.	.	103	.	-	264
F	Baugewerbe	Betriebe	680	61	5	-	746
		SV-Besch.	952	1 130	405	-	2 487
G	Handel; Instandh. und Reparatur von Kfz	Betriebe	1 482	146	34	1	1 663
		SV-Besch.	.	2 991	2 490	.	8 034
H	Verkehr und Lagerei	Betriebe	218	34	2	1	255
		SV-Besch.	300	670	.	.	1 416
I	Gastgewerbe	Betriebe	437	26	6	-	469
		SV-Besch.	542	456	535	-	1 533
J	Information und Kommunikation	Betriebe	226	16	4	1	247
		SV-Besch.	.	240	511	.	1 200
K	Erbringung v. Finanz- und Versicherungsdienstleistungen	Betriebe	131	11	3	1	146
		SV-Besch.	.	209	475	.	1 553
L	Grundstücks- und Wohnungswesen	Betriebe	554	6	-	-	560
		SV-Besch.	145	101	-	-	246
M	Erbr. v.freiberufl., wissenschaftl. und techn. Dienstleistungen	Betriebe	861	41	2	-	904
		SV-Besch.	.	740	.	-	1 634
N	Erbringung von sonst. wirt- schaftlichen Dienstleistungen	Betriebe	264	31	14	-	309
		SV-Besch.	300	641	1 445	-	2 386
P	Erziehung und Unterricht	Betriebe	168	30	7	1	206
		SV-Besch.	.	578	636	.	2 080
Q	Gesundheits- und Sozialwesen	Betriebe	433	73	23	2	531
		SV-Besch.	.	1 606	2 098	.	6 816
R	Kunst, Unterhaltung und Erholung	Betriebe	197	7	1	-	205
		SV-Besch.	.	166	.	-	441
S	Erbringung von sonstigen Dienstleistungen	Betriebe	421	24	7	-	452
		SV-Besch.	605	469	572	-	1 646
Osterholz							
	Insgesamt	Betriebe	4 130	317	42	8	4 497
		SV-Besch.	5 261	6 099	.	.	18 206
B	Bergbau und Gewinnung von Steinen und Erden	Betriebe	4	2	-	-	6
		SV-Besch.	.	.	-	-	.
C	Verarbeitendes Gewerbe	Betriebe	236	51	10	2	299
		SV-Besch.	.	1 127	1 092	.	3 277
D	Energieversorgung	Betriebe	10	2	1	-	13
		SV-Besch.	.	.	.	-	119
E	Wasserversorgung; Abw.u.Ab- fallents.u.Bes.v.Umweltverschm.	Betriebe	6	4	-	-	10
		SV-Besch.	21	108	-	-	129
F	Baugewerbe	Betriebe	473	40	-	1	514
		SV-Besch.	.	699	-	.	1 718
G	Handel; Instandh. und Reparatur von Kfz	Betriebe	1 024	77	13	-	1 114
		SV-Besch.	1 465	1 511	1 613	-	4 589
H	Verkehr und Lagerei	Betriebe	142	13	3	-	158
		SV-Besch.	224	192	206	-	622
I	Gastgewerbe	Betriebe	305	12	1	-	318
		SV-Besch.	.	182	.	-	559
J	Information und Kommunikation	Betriebe	114	6	-	-	120
		SV-Besch.	65	156	-	-	221
K	Erbringung v. Finanz- und Versicherungsdienstleistungen	Betriebe	73	9	-	2	84
		SV-Besch.	.	150	-	.	763
L	Grundstücks- und Wohnungswesen	Betriebe	373	1	-	-	374
		SV-Besch.	.	.	-	-	.
M	Erbr. v.freiberufl., wissenschaftl. und techn. Dienstleistungen	Betriebe	519	10	-	-	529
		SV-Besch.	451	200	-	-	651
N	Erbringung von sonst. wirt- schaftlichen Dienstleistungen	Betriebe	212	20	4	1	237
		SV-Besch.	.	383	320	.	1 232
P	Erziehung und Unterricht	Betriebe	92	16	1	-	109
		SV-Besch.	.	243	.	-	455
Q	Gesundheits- und Sozialwesen	Betriebe	221	43	9	2	275
		SV-Besch.	.	877	855	.	3 170
R	Kunst, Unterhaltung und Erholung	Betriebe	120	1	-	-	121
		SV-Besch.	.	.	-	-	127
S	Erbringung von sonstigen Dienstleistungen	Betriebe	206	10	-	-	216
		SV-Besch.	295	180	-	-	475

2. Betriebe und sozialversicherungspflichtig Beschäftigte nach Beschäftigtengrößenklassen, Wirtschaftsabschnitten, statistischen Regionen, kreisfreien Städten und Landkreisen in Niedersachsen 2006

Kode der Klassifi- kation	Wirtschaftsabschnitte Insgesamt	Merkmal	Betriebe mit ...bis ... sozialversicherungspflichtig Beschäftigten				
			0 bis 9	10 bis 49	50 bis 249	250 und mehr	insgesamt
			Anzahl				
Rotenburg (Wümme)							
	Insgesamt	Betriebe	6 288	647	104	11	7 050
		SV-Besch.	8 804	12 897	9 575	6 993	38 269
B	Bergbau und Gewinnung von Steinen und Erden	Betriebe	8	-	2	-	10
		SV-Besch.	.	-	.	-	186
C	Verarbeitendes Gewerbe	Betriebe	406	97	23	5	531
		SV-Besch.	651	1 842	2 289	2 756	7 538
D	Energieversorgung	Betriebe	76	4	3	-	83
		SV-Besch.	36	73	191	-	300
E	Wasserversorgung; Abw.u.Ab- fallents.u.Bes.v.Umweltverschm.	Betriebe	15	7	-	-	22
		SV-Besch.	25	142	-	-	167
F	Baugewerbe	Betriebe	767	113	7	-	887
		SV-Besch.	1 532	2 313	599	-	4 444
G	Handel; Instandh. und Reparatur von Kfz	Betriebe	1 572	178	26	1	1 777
		SV-Besch.	.	3 756	2 092	.	8 691
H	Verkehr und Lagerei	Betriebe	207	34	4	1	246
		SV-Besch.	.	662	349	.	1 609
I	Gastgewerbe	Betriebe	444	25	2	-	471
		SV-Besch.	.	530	.	-	1 222
J	Information und Kommunikation	Betriebe	145	11	5	-	161
		SV-Besch.	111	234	392	-	737
K	Erbringung v. Finanz- und Versicherungsdienstleistungen	Betriebe	118	6	6	-	130
		SV-Besch.	.	.	790	-	1 156
L	Grundstücks- und Wohnungs- wesen	Betriebe	722	2	-	-	724
		SV-Besch.	.	.	-	-	138
M	Erbr. v.freiberufl., wissenschaftl. und techn. Dienstleistungen	Betriebe	652	43	1	-	696
		SV-Besch.	.	691	.	-	1 521
N	Erbringung von sonst. wirt- schaftlichen Dienstleistungen	Betriebe	285	14	7	-	306
		SV-Besch.	321	269	666	-	1 256
P	Erziehung und Unterricht	Betriebe	116	20	2	-	138
		SV-Besch.	.	338	.	-	704
Q	Gesundheits- und Sozialwesen	Betriebe	320	72	15	4	411
		SV-Besch.	.	1 460	1 495	.	7 528
R	Kunst, Unterhaltung und Erholung	Betriebe	130	2	-	-	132
		SV-Besch.	.	.	-	-	141
S	Erbringung von sonstigen Dienstleistungen	Betriebe	305	19	1	-	325
		SV-Besch.	462	.	.	-	931
Soltau-Fallingb.ostel							
	Insgesamt	Betriebe	5 115	489	110	11	5 725
		SV-Besch.	7 523	9 921	11 960	4 870	34 274
B	Bergbau und Gewinnung von Steinen und Erden	Betriebe	4	-	-	-	4
		SV-Besch.	.	-	-	-	.
C	Verarbeitendes Gewerbe	Betriebe	273	66	30	4	373
		SV-Besch.	608	1 282	3 483	2 274	7 647
D	Energieversorgung	Betriebe	39	3	2	1	45
		SV-Besch.	21	112	.	.	632
E	Wasserversorgung; Abw.u.Ab- fallents.u.Bes.v.Umweltverschm.	Betriebe	21	6	1	-	28
		SV-Besch.	.	122	.	-	.
F	Baugewerbe	Betriebe	601	60	8	-	669
		SV-Besch.	1 031	1 181	801	-	3 013
G	Handel; Instandh. und Reparatur von Kfz	Betriebe	1 293	145	12	1	1 451
		SV-Besch.	.	2 741	1 073	.	6 135
H	Verkehr und Lagerei	Betriebe	165	25	10	-	200
		SV-Besch.	291	479	869	-	1 639
I	Gastgewerbe	Betriebe	566	34	3	1	604
		SV-Besch.	.	886	201	.	2 063
J	Information und Kommunikation	Betriebe	153	7	2	-	162
		SV-Besch.	.	153	.	-	475
K	Erbringung v. Finanz- und Versicherungsdienstleistungen	Betriebe	91	6	3	-	100
		SV-Besch.	200	162	621	-	983
L	Grundstücks- und Wohnungs- wesen	Betriebe	436	3	2	-	441
		SV-Besch.	.	31	.	-	406
M	Erbr. v.freiberufl., wissenschaftl. und techn. Dienstleistungen	Betriebe	438	23	2	1	464
		SV-Besch.	470	379	.	.	1 489
N	Erbringung von sonst. wirt- schaftlichen Dienstleistungen	Betriebe	242	13	9	-	264
		SV-Besch.	285	273	1 050	-	1 608
P	Erziehung und Unterricht	Betriebe	98	27	5	-	130
		SV-Besch.	194	577	614	-	1 385
Q	Gesundheits- und Sozialwesen	Betriebe	305	53	15	3	376
		SV-Besch.	975	1 158	1 581	1 265	4 979
R	Kunst, Unterhaltung und Erholung	Betriebe	125	6	3	-	134
		SV-Besch.	.	102	.	-	570
S	Erbringung von sonstigen Dienstleistungen	Betriebe	265	12	3	-	280
		SV-Besch.	458	283	273	-	1 014

2. Betriebe und sozialversicherungspflichtig Beschäftigte nach Beschäftigtengrößenklassen, Wirtschaftsabschnitten, statistischen Regionen, kreisfreien Städten und Landkreisen in Niedersachsen 2006

Kode der Klassifi- kation	Wirtschaftsabschnitte Insgesamt	Merkmal	Betriebe mit ...bis ... sozialversicherungspflichtig Beschäftigten				
			0 bis 9	10 bis 49	50 bis 249	250 und mehr	insgesamt
			Anzahl				
			Stade				
	Insgesamt	Betriebe	7 189	707	129	14	8 039
		SV-Besch.	9 801	13 825	12 556	9 987	46 169
B	Bergbau und Gewinnung von Steinen und Erden	Betriebe	5	2	-	-	7
		SV-Besch.	.	.	-	-	.
C	Verarbeitendes Gewerbe	Betriebe	338	91	29	6	464
		SV-Besch.	651	1 677	2 919	5 156	10 403
D	Energieversorgung	Betriebe	48	1	4	-	53
		SV-Besch.	.	.	436	-	464
E	Wasserversorgung; Abw.u.Ab- fallents.u.Bes.v.Umweltverschm.	Betriebe	32	9	2	-	43
		SV-Besch.	.	219	.	-	608
F	Baugewerbe	Betriebe	763	108	9	-	880
		SV-Besch.	1 389	2 135	980	-	4 504
G	Handel; Instandh. und Reparatur von Kfz	Betriebe	1 646	184	24	2	1 856
		SV-Besch.	.	3 674	2 270	.	8 985
H	Verkehr und Lagerei	Betriebe	448	63	9	1	521
		SV-Besch.	.	1 314	666	.	4 765
I	Gastgewerbe	Betriebe	495	23	1	-	519
		SV-Besch.	.	441	.	-	1 094
J	Information und Kommunikation	Betriebe	193	15	2	-	210
		SV-Besch.	.	329	.	-	767
K	Erbringung v. Finanz- und Versicherungsdienstleistungen	Betriebe	128	24	6	1	159
		SV-Besch.	.	475	738	.	1 808
L	Grundstücks- und Wohnungs- wesen	Betriebe	785	4	1	-	790
		SV-Besch.	.	81	.	-	293
M	Erbr. v.freiberufl., wissenschaftl. und techn. Dienstleistungen	Betriebe	864	48	3	-	915
		SV-Besch.	794	860	483	-	2 137
N	Erbringung von sonst. wirt- schaftlichen Dienstleistungen	Betriebe	323	30	12	1	366
		SV-Besch.	.	549	1 065	.	2 216
P	Erziehung und Unterricht	Betriebe	143	31	5	-	179
		SV-Besch.	241	606	401	-	1 248
Q	Gesundheits- und Sozialwesen	Betriebe	384	45	21	3	453
		SV-Besch.	1 243	883	1 810	1 524	5 460
R	Kunst, Unterhaltung und Erholung	Betriebe	189	5	-	-	194
		SV-Besch.	138	.	-	-	.
S	Erbringung von sonstigen Dienstleistungen	Betriebe	405	24	1	-	430
		SV-Besch.	.	439	.	-	1 148
			Uelzen				
	Insgesamt	Betriebe	3 273	339	67	6	3 685
		SV-Besch.	5 043	6 949	6 364	2 737	21 093
B	Bergbau und Gewinnung von Steinen und Erden	Betriebe	-	2	-	-	2
		SV-Besch.	-	.	-	-	.
C	Verarbeitendes Gewerbe	Betriebe	207	45	19	2	273
		SV-Besch.	.	1 055	1 862	.	4 001
D	Energieversorgung	Betriebe	34	-	2	-	36
		SV-Besch.	.	-	.	-	171
E	Wasserversorgung; Abw.u.Ab- fallents.u.Bes.v.Umweltverschm.	Betriebe	6	-	-	-	6
		SV-Besch.	.	-	-	-	.
F	Baugewerbe	Betriebe	351	36	5	-	392
		SV-Besch.	596	642	508	-	1 746
G	Handel; Instandh. und Reparatur von Kfz	Betriebe	878	94	8	-	980
		SV-Besch.	1 402	1 776	765	-	3 943
H	Verkehr und Lagerei	Betriebe	110	17	2	-	129
		SV-Besch.	.	395	.	-	883
I	Gastgewerbe	Betriebe	346	17	2	-	365
		SV-Besch.	.	349	.	-	960
J	Information und Kommunikation	Betriebe	47	2	2	-	51
		SV-Besch.	45	.	.	-	310
K	Erbringung v. Finanz- und Versicherungsdienstleistungen	Betriebe	70	4	2	1	77
		SV-Besch.	165	.	.	.	856
L	Grundstücks- und Wohnungs- wesen	Betriebe	233	1	-	-	234
		SV-Besch.	.	.	-	-	65
M	Erbr. v.freiberufl., wissenschaftl. und techn. Dienstleistungen	Betriebe	292	13	-	-	305
		SV-Besch.	350	245	-	-	595
N	Erbringung von sonst. wirt- schaftlichen Dienstleistungen	Betriebe	125	15	4	-	144
		SV-Besch.	200	313	312	-	825
P	Erziehung und Unterricht	Betriebe	75	17	4	-	96
		SV-Besch.	160	327	303	-	790
Q	Gesundheits- und Sozialwesen	Betriebe	225	64	14	3	306
		SV-Besch.	762	1 461	1 154	1 686	5 063
R	Kunst, Unterhaltung und Erholung	Betriebe	75	-	-	-	75
		SV-Besch.	63	-	-	-	63
S	Erbringung von sonstigen Dienstleistungen	Betriebe	199	12	3	-	214
		SV-Besch.	314	246	224	-	784

2. Betriebe und sozialversicherungspflichtig Beschäftigte nach Beschäftigtengrößenklassen, Wirtschaftsabschnitten, statistischen Regionen, kreisfreien Städten und Landkreisen in Niedersachsen 2006

Kode der Klassifi- kation	Wirtschaftsabschnitte Insgesamt	Merkmal	Betriebe mit ...bis ... sozialversicherungspflichtig Beschäftigten				
			0 bis 9	10 bis 49	50 bis 249	250 und mehr	insgesamt
			Anzahl				
			Verden				
	Insgesamt	Betriebe	5 207	501	97	16	5 821
		SV-Besch.	6 907	10 138	9 187	8 153	34 385
B	Bergbau und Gewinnung von Steinen und Erden	Betriebe	2	1	1	-	4
		SV-Besch.	.	.	.	-	.
C	Verarbeitendes Gewerbe	Betriebe	358	77	24	9	468
		SV-Besch.	662	1 667	2 490	4 422	9 241
D	Energieversorgung	Betriebe	22	5	2	-	29
		SV-Besch.	.	141	.	-	312
E	Wasserversorgung; Abw.u.Ab- fallents.u.Bes.v.Umweltverschm.	Betriebe	8	2	1	-	11
		SV-Besch.	13	.	.	-	.
F	Baugewerbe	Betriebe	613	63	4	1	681
		SV-Besch.	846	1 254	.	.	2 899
G	Handel; Instandh. und Reparatur von Kfz	Betriebe	1 243	142	24	1	1 410
		SV-Besch.	.	2 678	2 401	.	8 666
H	Verkehr und Lagerei	Betriebe	176	36	9	1	222
		SV-Besch.	.	843	860	.	2 359
I	Gastgewerbe	Betriebe	329	14	1	-	344
		SV-Besch.	.	287	.	-	737
J	Information und Kommunikation	Betriebe	173	5	1	-	179
		SV-Besch.	145	.	.	-	364
K	Erbringung v. Finanz- und Versicherungsdienstleistungen	Betriebe	108	12	1	1	122
		SV-Besch.	.	239	.	.	900
L	Grundstücks- und Wohnungs- wesen	Betriebe	550	2	1	-	553
		SV-Besch.	78	.	.	-	201
M	Erbr. v.freiberufl., wissenschaftl. und techn. Dienstleistungen	Betriebe	611	35	3	-	649
		SV-Besch.	524	672	198	-	1 394
N	Erbringung von sonst. wirt- schaftlichen Dienstleistungen	Betriebe	247	17	13	-	277
		SV-Besch.	298	342	1 102	-	1 742
P	Erziehung und Unterricht	Betriebe	81	17	-	-	98
		SV-Besch.	92	337	-	-	429
Q	Gesundheits- und Sozialwesen	Betriebe	268	59	9	3	339
		SV-Besch.	837	1 184	792	1 002	3 815
R	Kunst, Unterhaltung und Erholung	Betriebe	117	3	-	-	120
		SV-Besch.	126	45	-	-	171
S	Erbringung von sonstigen Dienstleistungen	Betriebe	301	11	3	-	315
		SV-Besch.	475	235	255	-	965
			Statistische Region Weser-Ems				
	Insgesamt	Betriebe	90 943	9 606	1 944	275	102 768
		SV-Besch.	128 348	190 502	193 507	152 853	665 210
B	Bergbau und Gewinnung von Steinen und Erden	Betriebe	169	26	12	3	210
		SV-Besch.	315	600	1 118	1 070	3 103
C	Verarbeitendes Gewerbe	Betriebe	5 245	1 473	564	126	7 408
		SV-Besch.	10 662	31 745	61 907	77 399	181 713
D	Energieversorgung	Betriebe	1 362	39	17	7	1 425
		SV-Besch.	446	859	1 699	2 995	5 999
E	Wasserversorgung; Abw.u.Ab- fallents.u.Bes.v.Umweltverschm.	Betriebe	234	94	16	2	346
		SV-Besch.	.	2 258	1 639	.	5 596
F	Baugewerbe	Betriebe	8 983	1 316	120	8	10 427
		SV-Besch.	16 434	23 623	10 871	3 602	54 530
G	Handel; Instandh. und Reparatur von Kfz	Betriebe	22 595	2 487	385	12	25 479
		SV-Besch.	34 216	47 630	36 013	4 713	122 572
H	Verkehr und Lagerei	Betriebe	3 415	662	122	14	4 213
		SV-Besch.	5 413	13 576	10 945	5 463	35 397
I	Gastgewerbe	Betriebe	8 737	354	26	1	9 118
		SV-Besch.	.	7 047	1 820	.	17 659
J	Information und Kommunikation	Betriebe	1 903	164	33	5	2 105
		SV-Besch.	1 709	3 313	3 453	2 042	10 517
K	Erbringung v. Finanz- und Versicherungsdienstleistungen	Betriebe	1 917	194	74	11	2 196
		SV-Besch.	3 402	4 552	7 021	5 077	20 052
L	Grundstücks- und Wohnungs- wesen	Betriebe	9 236	62	9	-	9 307
		SV-Besch.	1 793	1 241	668	-	3 702
M	Erbr. v.freiberufl., wissenschaftl. und techn. Dienstleistungen	Betriebe	9 160	629	50	3	9 842
		SV-Besch.	10 305	11 674	4 852	1 832	28 663
N	Erbringung von sonst. wirt- schaftlichen Dienstleistungen	Betriebe	3 832	365	175	20	4 392
		SV-Besch.	4 614	8 346	19 137	10 154	42 251
P	Erziehung und Unterricht	Betriebe	1 778	506	51	3	2 338
		SV-Besch.	3 672	9 475	4 771	3 359	21 277
Q	Gesundheits- und Sozialwesen	Betriebe	5 403	910	240	56	6 609
		SV-Besch.	17 209	18 848	22 821	32 001	90 879
R	Kunst, Unterhaltung und Erholung	Betriebe	1 963	63	8	2	2 036
		SV-Besch.	.	1 164	659	.	4 398
S	Erbringung von sonstigen Dienstleistungen	Betriebe	5 011	262	42	2	5 317
		SV-Besch.	.	4 551	4 113	.	16 902

2. Betriebe und sozialversicherungspflichtig Beschäftigte nach Beschäftigtengrößenklassen, Wirtschaftsabschnitten, statistischen Regionen, kreisfreien Städten und Landkreisen in Niedersachsen 2006

Kode der Klassifi- kation	Wirtschaftsabschnitte Insgesamt	Merkmal	Betriebe mit ...bis ... sozialversicherungspflichtig Beschäftigten				
			0 bis 9	10 bis 49	50 bis 249	250 und mehr	insgesamt
			Anzahl				
Delmenhorst, Stadt							
	Insgesamt	Betriebe	2 497	235	54	5	2 791
		SV-Besch.	3 487	5 118	5 394	2 192	16 191
B	Bergbau und Gewinnung von Steinen und Erden	Betriebe	-	-	-	-	-
		SV-Besch.	-	-	-	-	-
C	Verarbeitendes Gewerbe	Betriebe	116	38	14	2	170
		SV-Besch.	.	924	1 580	.	3 442
D	Energieversorgung	Betriebe	1	-	1	-	2
		SV-Besch.	.	-	.	-	.
E	Wasserversorgung; Abw.u.Ab- fallents.u.Bes.v.Umweltverschm.	Betriebe	5	2	-	-	7
		SV-Besch.	.	.	-	-	.
F	Baugewerbe	Betriebe	251	22	2	-	275
		SV-Besch.	.	408	.	-	978
G	Handel; Instandh. und Reparatur von Kfz	Betriebe	677	64	12	-	753
		SV-Besch.	977	1 438	1 234	-	3 649
H	Verkehr und Lagerei	Betriebe	101	10	6	-	117
		SV-Besch.	159	197	397	-	753
I	Gastgewerbe	Betriebe	195	4	-	-	199
		SV-Besch.	187	89	-	-	276
J	Information und Kommunikation	Betriebe	57	6	-	-	63
		SV-Besch.	55	157	-	-	212
K	Erbringung v. Finanz- und Versicherungsdienstleistungen	Betriebe	52	4	3	-	59
		SV-Besch.	.	.	273	-	391
L	Grundstücks- und Wohnungs- wesen	Betriebe	224	2	-	-	226
		SV-Besch.	.	.	-	-	108
M	Erbr. v.freiberufl., wissenschaftl. und techn. Dienstleistungen	Betriebe	263	18	2	-	283
		SV-Besch.	.	364	.	-	891
N	Erbringung von sonst. wirt- schaftlichen Dienstleistungen	Betriebe	139	17	3	1	160
		SV-Besch.	.	395	394	.	1 517
P	Erziehung und Unterricht	Betriebe	31	15	3	-	49
		SV-Besch.	39	340	279	-	658
Q	Gesundheits- und Sozialwesen	Betriebe	183	22	6	2	213
		SV-Besch.	.	479	464	.	2 416
R	Kunst, Unterhaltung und Erholung	Betriebe	65	2	1	-	68
		SV-Besch.	76	.	.	-	185
S	Erbringung von sonstigen Dienstleistungen	Betriebe	137	9	1	-	147
		SV-Besch.	.	129	.	-	467
Emden, Stadt							
	Insgesamt	Betriebe	1 553	210	58	7	1 828
		SV-Besch.	2 426	4 641	5 610	13 256	25 933
B	Bergbau und Gewinnung von Steinen und Erden	Betriebe	1	-	-	-	1
		SV-Besch.	.	-	-	-	.
C	Verarbeitendes Gewerbe	Betriebe	80	26	7	2	115
		SV-Besch.	.	667	689	.	12 340
D	Energieversorgung	Betriebe	15	1	1	-	17
		SV-Besch.	.	.	.	-	181
E	Wasserversorgung; Abw.u.Ab- fallents.u.Bes.v.Umweltverschm.	Betriebe	3	-	1	1	5
		SV-Besch.	.	-	.	-	.
F	Baugewerbe	Betriebe	102	23	2	-	127
		SV-Besch.	.	430	.	-	825
G	Handel; Instandh. und Reparatur von Kfz	Betriebe	371	53	9	-	433
		SV-Besch.	639	1 093	678	-	2 410
H	Verkehr und Lagerei	Betriebe	87	27	10	2	126
		SV-Besch.	.	674	1 059	.	2 348
I	Gastgewerbe	Betriebe	159	5	-	-	164
		SV-Besch.	165	139	-	-	304
J	Information und Kommunikation	Betriebe	30	4	1	-	35
		SV-Besch.	.	57	.	-	182
K	Erbringung v. Finanz- und Versicherungsdienstleistungen	Betriebe	35	7	2	-	44
		SV-Besch.	.	192	.	-	513
L	Grundstücks- und Wohnungs- wesen	Betriebe	143	3	1	-	147
		SV-Besch.	43	.	.	-	147
M	Erbr. v.freiberufl., wissenschaftl. und techn. Dienstleistungen	Betriebe	155	10	-	-	165
		SV-Besch.	240	156	-	-	396
N	Erbringung von sonst. wirt- schaftlichen Dienstleistungen	Betriebe	62	17	12	1	92
		SV-Besch.	.	401	1 216	.	2 262
P	Erziehung und Unterricht	Betriebe	34	6	3	-	43
		SV-Besch.	47	133	341	-	521
Q	Gesundheits- und Sozialwesen	Betriebe	119	17	5	1	142
		SV-Besch.	.	413	411	.	2 031
R	Kunst, Unterhaltung und Erholung	Betriebe	41	3	-	-	44
		SV-Besch.	50	74	-	-	124
S	Erbringung von sonstigen Dienstleistungen	Betriebe	116	8	4	-	128
		SV-Besch.	150	145	376	-	671

2. Betriebe und sozialversicherungspflichtig Beschäftigte nach Beschäftigtengrößenklassen, Wirtschaftsabschnitten, statistischen Regionen, kreisfreien Städten und Landkreisen in Niedersachsen 2006

Kode der Klassifi- kation	Wirtschaftsabschnitte Insgesamt	Merkmal	Betriebe mit ...bis ... sozialversicherungspflichtig Beschäftigten				
			0 bis 9	10 bis 49	50 bis 249	250 und mehr	insgesamt
			Anzahl				
Oldenburg, Stadt							
	Insgesamt	Betriebe	6 594	677	212	27	7 510
		SV-Besch.	9 202	14 178	21 539	15 872	60 791
B	Bergbau und Gewinnung von Steinen und Erden	Betriebe	3	-	1	-	4
		SV-Besch.	.	-	.	-	.
C	Verarbeitendes Gewerbe	Betriebe	284	58	25	3	370
		SV-Besch.	557	1 253	2 709	1 212	5 731
D	Energieversorgung	Betriebe	92	2	1	2	97
		SV-Besch.	15	.	.	.	1 176
E	Wasserversorgung; Abw.u.Ab- fallents.u.Bes.v.Umweltverschm.	Betriebe	11	3	1	-	15
		SV-Besch.	11	.	.	-	.
F	Baugewerbe	Betriebe	454	59	10	-	523
		SV-Besch.	715	1 119	953	-	2 787
G	Handel; Instandh. und Reparatur von Kfz	Betriebe	1 456	167	57	2	1 682
		SV-Besch.	.	3 591	5 419	.	11 817
H	Verkehr und Lagerei	Betriebe	142	26	7	2	177
		SV-Besch.	.	519	667	.	2 199
I	Gastgewerbe	Betriebe	446	35	3	-	484
		SV-Besch.	592	718	256	-	1 566
J	Information und Kommunikation	Betriebe	231	29	13	3	276
		SV-Besch.	.	615	1 348	.	3 622
K	Erbringung v. Finanz- und Versicherungsdienstleistungen	Betriebe	149	20	7	4	180
		SV-Besch.	248	473	716	2 324	3 761
L	Grundstücks- und Wohnungs- wesen	Betriebe	670	7	3	-	680
		SV-Besch.	197	142	219	-	558
M	Erbr. v.freiberufl., wissenschaftl. und techn. Dienstleistungen	Betriebe	1 097	89	9	1	1 196
		SV-Besch.	1 191	1 638	.	.	4 567
N	Erbringung von sonst. wirt- schaftlichen Dienstleistungen	Betriebe	296	47	25	3	371
		SV-Besch.	.	1 120	2 878	.	5 314
P	Erziehung und Unterricht	Betriebe	156	22	12	1	191
		SV-Besch.	.	500	1 159	.	3 533
Q	Gesundheits- und Sozialwesen	Betriebe	532	80	27	4	643
		SV-Besch.	1 608	1 723	2 884	4 556	10 771
R	Kunst, Unterhaltung und Erholung	Betriebe	201	11	2	1	215
		SV-Besch.	199	219	.	.	954
S	Erbringung von sonstigen Dienstleistungen	Betriebe	374	22	9	1	406
		SV-Besch.	.	416	800	.	2 133
Osnabrück, Stadt							
	Insgesamt	Betriebe	6 304	787	208	43	7 342
		SV-Besch.	9 482	15 618	21 227	29 019	75 346
B	Bergbau und Gewinnung von Steinen und Erden	Betriebe	2	1	-	-	3
		SV-Besch.	.	.	-	-	.
C	Verarbeitendes Gewerbe	Betriebe	257	101	30	9	397
		SV-Besch.	484	2 017	3 267	9 977	15 745
D	Energieversorgung	Betriebe	33	2	1	2	38
		SV-Besch.	981
E	Wasserversorgung; Abw.u.Ab- fallents.u.Bes.v.Umweltverschm.	Betriebe	9	6	1	-	16
		SV-Besch.	.	153	.	-	366
F	Baugewerbe	Betriebe	431	52	5	2	490
		SV-Besch.	.	930	390	.	3 030
G	Handel; Instandh. und Reparatur von Kfz	Betriebe	1 400	211	61	5	1 677
		SV-Besch.	2 410	4 325	6 300	1 988	15 023
H	Verkehr und Lagerei	Betriebe	218	34	15	7	274
		SV-Besch.	339	611	1 464	3 284	5 698
I	Gastgewerbe	Betriebe	530	33	5	-	568
		SV-Besch.	598	709	348	-	1 655
J	Information und Kommunikation	Betriebe	201	26	3	2	232
		SV-Besch.	.	488	316	.	1 634
K	Erbringung v. Finanz- und Versicherungsdienstleistungen	Betriebe	148	21	7	1	177
		SV-Besch.	.	500	579	.	2 377
L	Grundstücks- und Wohnungs- wesen	Betriebe	686	7	-	-	693
		SV-Besch.	209	.	-	-	.
M	Erbr. v.freiberufl., wissenschaftl. und techn. Dienstleistungen	Betriebe	922	88	13	1	1 024
		SV-Besch.	1 181	1 707	.	.	4 471
N	Erbringung von sonst. wirt- schaftlichen Dienstleistungen	Betriebe	284	34	28	4	350
		SV-Besch.	411	822	3 038	2 469	6 740
P	Erziehung und Unterricht	Betriebe	131	40	5	2	178
		SV-Besch.	.	782	513	.	3 336
Q	Gesundheits- und Sozialwesen	Betriebe	484	81	25	6	596
		SV-Besch.	1 527	1 495	2 446	4 871	10 339
R	Kunst, Unterhaltung und Erholung	Betriebe	166	9	2	1	178
		SV-Besch.	184	191	.	.	875
S	Erbringung von sonstigen Dienstleistungen	Betriebe	402	41	7	1	451
		SV-Besch.	.	676	870	.	2 702

2. Betriebe und sozialversicherungspflichtig Beschäftigte nach Beschäftigtengrößenklassen, Wirtschaftsabschnitten, statistischen Regionen, kreisfreien Städten und Landkreisen in Niedersachsen 2006

Kode der Klassifi- kation	Wirtschaftsabschnitte Insgesamt	Merkmal	Betriebe mit ...bis ... sozialversicherungspflichtig Beschäftigten				
			0 bis 9	10 bis 49	50 bis 249	250 und mehr	insgesamt
			Anzahl				
Wilhelmshaven, Stadt							
	Insgesamt	Betriebe	2 431	301	70	8	2 810
		SV-Besch.	3 786	5 917	6 685	3 881	20 269
B	Bergbau und Gewinnung von Steinen und Erden	Betriebe	-	-	-	-	-
		SV-Besch.	-	-	-	-	-
C	Verarbeitendes Gewerbe	Betriebe	121	36	9	4	170
		SV-Besch.	.	771	782	.	3 455
D	Energieversorgung	Betriebe	5	-	2	-	7
		SV-Besch.	.	-	.	-	.
E	Wasserversorgung; Abw.u.Ab- fallents.u.Bes.v.Umweltverschm.	Betriebe	2	5	2	-	9
		SV-Besch.	.	103	.	-	374
F	Baugewerbe	Betriebe	160	40	8	-	208
		SV-Besch.	281	747	670	-	1 698
G	Handel; Instandh. und Reparatur von Kfz	Betriebe	596	63	15	-	674
		SV-Besch.	985	1 254	1 225	-	3 464
H	Verkehr und Lagerei	Betriebe	56	14	5	-	75
		SV-Besch.	87	224	412	-	723
I	Gastgewerbe	Betriebe	266	14	-	-	280
		SV-Besch.	256	233	-	-	489
J	Information und Kommunikation	Betriebe	67	13	2	-	82
		SV-Besch.	.	227	.	-	639
K	Erbringung v. Finanz- und Versicherungsdienstleistungen	Betriebe	52	3	2	1	58
		SV-Besch.	92	66	.	-	544
L	Grundstücks- und Wohnungs- wesen	Betriebe	232	2	1	-	235
		SV-Besch.	89	.	.	-	.
M	Erbr. v.freiberufl., wissenschaftl. und techn. Dienstleistungen	Betriebe	264	33	2	-	299
		SV-Besch.	.	668	.	-	1 123
N	Erbringung von sonst. wirt- schaftlichen Dienstleistungen	Betriebe	102	18	8	-	128
		SV-Besch.	121	394	907	-	1 422
P	Erziehung und Unterricht	Betriebe	51	18	4	-	73
		SV-Besch.	78	388	428	-	894
Q	Gesundheits- und Sozialwesen	Betriebe	212	33	7	3	255
		SV-Besch.	737	618	771	1 986	4 112
R	Kunst, Unterhaltung und Erholung	Betriebe	64	2	2	-	68
		SV-Besch.	89	.	.	-	272
S	Erbringung von sonstigen Dienstleistungen	Betriebe	181	7	1	-	189
		SV-Besch.	.	132	.	-	474
Ammerland							
	Insgesamt	Betriebe	4 873	465	75	13	5 426
		SV-Besch.	6 398	9 176	6 651	6 207	28 432
B	Bergbau und Gewinnung von Steinen und Erden	Betriebe	7	-	-	-	7
		SV-Besch.	13	-	-	-	13
C	Verarbeitendes Gewerbe	Betriebe	295	69	27	7	398
		SV-Besch.	578	1 412	2 705	2 783	7 478
D	Energieversorgung	Betriebe	23	1	-	-	24
		SV-Besch.	.	.	-	-	39
E	Wasserversorgung; Abw.u.Ab- fallents.u.Bes.v.Umweltverschm.	Betriebe	12	7	1	-	20
		SV-Besch.	25	.	.	-	245
F	Baugewerbe	Betriebe	601	65	7	-	673
		SV-Besch.	1 047	1 218	579	-	2 844
G	Handel; Instandh. und Reparatur von Kfz	Betriebe	1 278	134	16	2	1 430
		SV-Besch.	.	2 498	1 570	.	7 006
H	Verkehr und Lagerei	Betriebe	142	36	4	-	182
		SV-Besch.	275	815	284	-	1 374
I	Gastgewerbe	Betriebe	366	20	2	-	388
		SV-Besch.	.	426	.	-	991
J	Information und Kommunikation	Betriebe	94	5	-	-	99
		SV-Besch.	86	73	-	-	159
K	Erbringung v. Finanz- und Versicherungsdienstleistungen	Betriebe	83	10	1	-	94
		SV-Besch.	.	278	.	-	448
L	Grundstücks- und Wohnungs- wesen	Betriebe	536	3	-	-	539
		SV-Besch.	112	39	-	-	151
M	Erbr. v.freiberufl., wissenschaftl. und techn. Dienstleistungen	Betriebe	551	24	-	-	575
		SV-Besch.	475	401	-	-	876
N	Erbringung von sonst. wirt- schaftlichen Dienstleistungen	Betriebe	241	12	3	1	257
		SV-Besch.	.	253	176	.	1 024
P	Erziehung und Unterricht	Betriebe	62	25	3	-	90
		SV-Besch.	88	525	168	-	781
Q	Gesundheits- und Sozialwesen	Betriebe	256	43	8	3	310
		SV-Besch.	.	878	647	.	4 223
R	Kunst, Unterhaltung und Erholung	Betriebe	104	1	1	-	106
		SV-Besch.	.	.	.	-	223
S	Erbringung von sonstigen Dienstleistungen	Betriebe	222	10	2	-	234
		SV-Besch.	.	168	.	-	557

2. Betriebe und sozialversicherungspflichtig Beschäftigte nach Beschäftigtengrößenklassen, Wirtschaftsabschnitten, statistischen Regionen, kreisfreien Städten und Landkreisen in Niedersachsen 2006

Kode der Klassifi- kation	Wirtschaftsabschnitte Insgesamt	Merkmal	Betriebe mit ...bis ... sozialversicherungspflichtig Beschäftigten				
			0 bis 9	10 bis 49	50 bis 249	250 und mehr	insgesamt
			Anzahl				
			Aurich				
	Insgesamt	Betriebe	7 035	581	105	5	7 726
		SV-Besch.	9 310	11 360	11 117	2 785	34 572
B	Bergbau und Gewinnung von Steinen und Erden	Betriebe	11	1	-	-	12
		SV-Besch.	.	.	-	-	44
C	Verarbeitendes Gewerbe	Betriebe	282	64	32	1	379
		SV-Besch.	.	1 327	3 827	.	5 995
D	Energieversorgung	Betriebe	308	5	1	1	315
		SV-Besch.	.	125	.	.	748
E	Wasserversorgung; Abw.u.Ab- fallents.u.Bes.v.Umweltverschm.	Betriebe	10	4	1	-	15
		SV-Besch.	.	.	.	-	241
F	Baugewerbe	Betriebe	632	78	5	1	716
		SV-Besch.	.	1 282	452	.	3 627
G	Handel; Instandh. und Reparatur von Kfz	Betriebe	1 552	163	22	-	1 737
		SV-Besch.	2 391	3 173	1 648	-	7 212
H	Verkehr und Lagerei	Betriebe	214	39	2	-	255
		SV-Besch.	.	790	.	-	1 344
I	Gastgewerbe	Betriebe	1 292	48	7	-	1 347
		SV-Besch.	1 140	922	399	-	2 461
J	Information und Kommunikation	Betriebe	81	8	1	-	90
		SV-Besch.	.	141	.	-	271
K	Erbringung v. Finanz- und Versicherungsdienstleistungen	Betriebe	132	14	4	-	150
		SV-Besch.	256	306	602	-	1 164
L	Grundstücks- und Wohnungs- wesen	Betriebe	643	4	-	-	647
		SV-Besch.	121	81	-	-	202
M	Erbr. v.freiberufl., wissenschaftl. und techn. Dienstleistungen	Betriebe	513	32	3	-	548
		SV-Besch.	592	657	367	-	1 616
N	Erbringung von sonst. wirt- schaftlichen Dienstleistungen	Betriebe	241	12	9	-	262
		SV-Besch.	302	221	1 459	-	1 982
P	Erziehung und Unterricht	Betriebe	146	21	-	-	167
		SV-Besch.	292	399	-	-	691
Q	Gesundheits- und Sozialwesen	Betriebe	390	66	13	2	471
		SV-Besch.	1 266	1 459	.	.	5 686
R	Kunst, Unterhaltung und Erholung	Betriebe	140	5	-	-	145
		SV-Besch.	91	65	-	-	156
S	Erbringung von sonstigen Dienstleistungen	Betriebe	448	17	5	-	470
		SV-Besch.	540	275	317	-	1 132
			Cloppenburg				
	Insgesamt	Betriebe	6 029	675	112	15	6 831
		SV-Besch.	8 790	13 028	12 329	6 629	40 776
B	Bergbau und Gewinnung von Steinen und Erden	Betriebe	13	4	2	-	19
		SV-Besch.	.	65	.	-	292
C	Verarbeitendes Gewerbe	Betriebe	417	121	48	12	598
		SV-Besch.	.	2 670	5 843	.	14 729
D	Energieversorgung	Betriebe	128	3	1	-	132
		SV-Besch.	.	77	.	-	211
E	Wasserversorgung; Abw.u.Ab- fallents.u.Bes.v.Umweltverschm.	Betriebe	23	5	1	-	29
		SV-Besch.	.	71	.	-	186
F	Baugewerbe	Betriebe	875	143	5	-	1 023
		SV-Besch.	1 665	2 443	608	-	4 716
G	Handel; Instandh. und Reparatur von Kfz	Betriebe	1 686	170	14	1	1 871
		SV-Besch.	2 531	3 102	.	.	7 428
H	Verkehr und Lagerei	Betriebe	173	33	8	-	214
		SV-Besch.	245	639	682	-	1 566
I	Gastgewerbe	Betriebe	380	10	-	-	390
		SV-Besch.	324	185	-	-	509
J	Information und Kommunikation	Betriebe	89	6	2	-	97
		SV-Besch.	.	95	.	-	422
K	Erbringung v. Finanz- und Versicherungsdienstleistungen	Betriebe	132	13	4	-	149
		SV-Besch.	250	397	257	-	904
L	Grundstücks- und Wohnungs- wesen	Betriebe	646	3	-	-	649
		SV-Besch.	106	67	-	-	173
M	Erbr. v.freiberufl., wissenschaftl. und techn. Dienstleistungen	Betriebe	467	34	2	-	503
		SV-Besch.	.	664	.	-	1 450
N	Erbringung von sonst. wirt- schaftlichen Dienstleistungen	Betriebe	270	22	13	-	305
		SV-Besch.	327	462	1 262	-	2 051
P	Erziehung und Unterricht	Betriebe	106	41	1	-	148
		SV-Besch.	.	788	.	-	1 164
Q	Gesundheits- und Sozialwesen	Betriebe	277	49	10	2	338
		SV-Besch.	.	989	1 292	.	4 065
R	Kunst, Unterhaltung und Erholung	Betriebe	85	6	-	-	91
		SV-Besch.	121	108	-	-	229
S	Erbringung von sonstigen Dienstleistungen	Betriebe	262	12	1	-	275
		SV-Besch.	.	206	.	-	681

2. Betriebe und sozialversicherungspflichtig Beschäftigte nach Beschäftigtengrößenklassen, Wirtschaftsabschnitten, statistischen Regionen, kreisfreien Städten und Landkreisen in Niedersachsen 2006

Kode der Klassifi- kation	Wirtschaftsabschnitte Insgesamt	Merkmal	Betriebe mit ...bis ... sozialversicherungspflichtig Beschäftigten				
			0 bis 9	10 bis 49	50 bis 249	250 und mehr	insgesamt
			Anzahl				
Emsland							
	Insgesamt	Betriebe	10 904	1 348	256	39	12 547
		SV-Besch.	15 855	26 647	24 361	21 073	87 936
B	Bergbau und Gewinnung von Steinen und Erden	Betriebe	32	5	3	2	42
		SV-Besch.	.	105	221	.	924
C	Verarbeitendes Gewerbe	Betriebe	718	225	99	20	1 062
		SV-Besch.	1 553	4 843	9 850	12 384	28 630
D	Energieversorgung	Betriebe	192	8	2	1	203
		SV-Besch.	65	190	.	.	799
E	Wasserversorgung; Abw.u.Ab- fallents.u.Bes.v.Umweltverschm.	Betriebe	32	18	2	-	52
		SV-Besch.	.	438	.	-	590
F	Baugewerbe	Betriebe	1 120	223	28	2	1 373
		SV-Besch.	.	4 226	2 468	.	9 768
G	Handel; Instandh. und Reparatur von Kfz	Betriebe	2 724	349	44	-	3 117
		SV-Besch.	4 274	6 594	4 152	-	15 020
H	Verkehr und Lagerei	Betriebe	609	93	12	-	714
		SV-Besch.	834	1 931	1 269	-	4 034
I	Gastgewerbe	Betriebe	885	42	1	-	928
		SV-Besch.	.	808	.	-	1 709
J	Information und Kommunikation	Betriebe	201	14	1	-	216
		SV-Besch.	.	304	.	-	526
K	Erbringung v. Finanz- und Versicherungsdienstleistungen	Betriebe	216	21	11	1	249
		SV-Besch.	.	462	1 128	.	2 315
L	Grundstücks- und Wohnungs- wesen	Betriebe	1 258	8	1	-	1 267
		SV-Besch.	.	185	.	-	404
M	Erbr. v.freiberufl., wissenschaftl. und techn. Dienstleistungen	Betriebe	982	82	8	1	1 073
		SV-Besch.	1 113	1 488	.	.	4 184
N	Erbringung von sonst. wirt- schaftlichen Dienstleistungen	Betriebe	425	42	19	1	487
		SV-Besch.	.	889	1 964	.	3 697
P	Erziehung und Unterricht	Betriebe	258	80	5	-	343
		SV-Besch.	703	1 407	471	-	2 581
Q	Gesundheits- und Sozialwesen	Betriebe	572	106	18	11	707
		SV-Besch.	1 890	2 178	1 309	5 422	10 799
R	Kunst, Unterhaltung und Erholung	Betriebe	187	7	-	-	194
		SV-Besch.	208	83	-	-	291
S	Erbringung von sonstigen Dienstleistungen	Betriebe	493	25	2	-	520
		SV-Besch.	.	516	.	-	1 665
Friesland							
	Insgesamt	Betriebe	3 751	302	47	7	4 107
		SV-Besch.	5 264	6 065	4 806	4 268	20 403
B	Bergbau und Gewinnung von Steinen und Erden	Betriebe	4	1	-	-	5
		SV-Besch.	.	.	-	-	27
C	Verarbeitendes Gewerbe	Betriebe	185	40	13	3	241
		SV-Besch.	362	871	1 198	2 158	4 589
D	Energieversorgung	Betriebe	65	2	1	-	68
		SV-Besch.	21	.	.	-	106
E	Wasserversorgung; Abw.u.Ab- fallents.u.Bes.v.Umweltverschm.	Betriebe	8	3	1	-	12
		SV-Besch.	.	71	.	-	247
F	Baugewerbe	Betriebe	340	36	3	-	379
		SV-Besch.	571	606	253	-	1 430
G	Handel; Instandh. und Reparatur von Kfz	Betriebe	968	78	5	-	1 051
		SV-Besch.	1 550	1 393	581	-	3 524
H	Verkehr und Lagerei	Betriebe	92	21	3	-	116
		SV-Besch.	178	475	344	-	997
I	Gastgewerbe	Betriebe	489	16	1	-	506
		SV-Besch.	.	344	.	-	915
J	Information und Kommunikation	Betriebe	92	6	1	-	99
		SV-Besch.	.	148	.	-	262
K	Erbringung v. Finanz- und Versicherungsdienstleistungen	Betriebe	81	8	3	-	92
		SV-Besch.	145	224	434	-	803
L	Grundstücks- und Wohnungs- wesen	Betriebe	319	1	-	-	320
		SV-Besch.	.	.	-	-	64
M	Erbr. v.freiberufl., wissenschaftl. und techn. Dienstleistungen	Betriebe	337	18	1	-	356
		SV-Besch.	.	316	.	-	747
N	Erbringung von sonst. wirt- schaftlichen Dienstleistungen	Betriebe	136	5	3	2	146
		SV-Besch.	.	132	542	.	2 121
P	Erziehung und Unterricht	Betriebe	68	14	-	-	82
		SV-Besch.	119	296	-	-	415
Q	Gesundheits- und Sozialwesen	Betriebe	248	42	12	2	304
		SV-Besch.	.	939	1 044	.	3 591
R	Kunst, Unterhaltung und Erholung	Betriebe	77	2	-	-	79
		SV-Besch.	.	.	-	-	108
S	Erbringung von sonstigen Dienstleistungen	Betriebe	242	9	-	-	251
		SV-Besch.	309	148	-	-	457

2. Betriebe und sozialversicherungspflichtig Beschäftigte nach Beschäftigtengrößenklassen, Wirtschaftsabschnitten, statistischen Regionen, kreisfreien Städten und Landkreisen in Niedersachsen 2006

Kode der Klassifi- kation	Wirtschaftsabschnitte Insgesamt	Merkmal	Betriebe mit ...bis ... sozialversicherungspflichtig Beschäftigten				
			0 bis 9	10 bis 49	50 bis 249	250 und mehr	insgesamt
			Anzahl				
Grafschaft Bentheim							
	Insgesamt	Betriebe	4 731	523	109	10	5 373
		SV-Besch.	6 967	10 683	11 327	3 884	32 861
B	Bergbau und Gewinnung von Steinen und Erden	Betriebe	17	2	3	1	23
		SV-Besch.	50	.	353	.	979
C	Verarbeitendes Gewerbe	Betriebe	294	100	37	4	435
		SV-Besch.	.	2 177	4 421	.	8 586
D	Energieversorgung	Betriebe	20	3	1	-	24
		SV-Besch.	15	.	.	-	219
E	Wasserversorgung; Abw.u.Ab- fallents.u.Bes.v.Umweltverschm.	Betriebe	13	5	-	-	18
		SV-Besch.	22	122	-	-	144
F	Baugewerbe	Betriebe	469	78	8	-	555
		SV-Besch.	858	1 585	789	-	3 232
G	Handel; Instandh. und Reparatur von Kfz	Betriebe	1 435	139	17	-	1 591
		SV-Besch.	2 081	2 654	1 420	-	6 155
H	Verkehr und Lagerei	Betriebe	119	30	3	1	153
		SV-Besch.	.	704	192	.	1 380
I	Gastgewerbe	Betriebe	404	16	1	-	421
		SV-Besch.	.	300	.	-	817
J	Information und Kommunikation	Betriebe	77	5	2	-	84
		SV-Besch.	.	90	.	-	352
K	Erbringung v. Finanz- und Versicherungsdienstleistungen	Betriebe	97	12	3	1	113
		SV-Besch.	.	234	286	.	1 033
L	Grundstücks- und Wohnungs- wesen	Betriebe	487	3	-	-	490
		SV-Besch.	112	71	-	-	183
M	Erbr. v.freiberufl., wissenschaftl. und techn. Dienstleistungen	Betriebe	410	21	2	-	433
		SV-Besch.	.	330	.	-	926
N	Erbringung von sonst. wirt- schaftlichen Dienstleistungen	Betriebe	173	35	13	1	222
		SV-Besch.	.	862	1 244	.	2 557
P	Erziehung und Unterricht	Betriebe	114	24	1	-	139
		SV-Besch.	.	439	.	-	797
Q	Gesundheits- und Sozialwesen	Betriebe	279	34	16	2	331
		SV-Besch.	.	650	1 882	.	4 497
R	Kunst, Unterhaltung und Erholung	Betriebe	97	4	-	-	101
		SV-Besch.	112	79	-	-	191
S	Erbringung von sonstigen Dienstleistungen	Betriebe	226	12	2	-	240
		SV-Besch.	.	206	.	-	813
Leer							
	Insgesamt	Betriebe	5 889	562	86	7	6 544
		SV-Besch.	8 326	10 913	8 437	2 627	30 303
B	Bergbau und Gewinnung von Steinen und Erden	Betriebe	13	1	-	-	14
		SV-Besch.	.	.	-	-	60
C	Verarbeitendes Gewerbe	Betriebe	345	78	18	2	443
		SV-Besch.	.	1 510	2 012	.	4 975
D	Energieversorgung	Betriebe	132	2	1	-	135
		SV-Besch.	43	.	.	-	161
E	Wasserversorgung; Abw.u.Ab- fallents.u.Bes.v.Umweltverschm.	Betriebe	13	7	1	-	21
		SV-Besch.	.	181	.	-	265
F	Baugewerbe	Betriebe	567	76	6	-	649
		SV-Besch.	1 046	1 394	384	-	2 824
G	Handel; Instandh. und Reparatur von Kfz	Betriebe	1 369	145	19	-	1 533
		SV-Besch.	2 200	2 667	1 998	-	6 865
H	Verkehr und Lagerei	Betriebe	463	65	6	-	534
		SV-Besch.	571	1 316	491	-	2 378
I	Gastgewerbe	Betriebe	655	19	1	-	675
		SV-Besch.	.	357	.	-	964
J	Information und Kommunikation	Betriebe	107	12	2	-	121
		SV-Besch.	.	270	.	-	702
K	Erbringung v. Finanz- und Versicherungsdienstleistungen	Betriebe	137	9	4	2	152
		SV-Besch.	.	217	335	.	1 366
L	Grundstücks- und Wohnungs- wesen	Betriebe	456	3	1	-	460
		SV-Besch.	.	66	.	-	291
M	Erbr. v.freiberufl., wissenschaftl. und techn. Dienstleistungen	Betriebe	497	31	1	-	529
		SV-Besch.	.	559	.	-	1 252
N	Erbringung von sonst. wirt- schaftlichen Dienstleistungen	Betriebe	248	20	9	1	278
		SV-Besch.	.	507	870	.	2 031
P	Erziehung und Unterricht	Betriebe	112	20	1	-	133
		SV-Besch.	.	351	.	-	652
Q	Gesundheits- und Sozialwesen	Betriebe	332	58	14	2	406
		SV-Besch.	.	1 148	1 329	.	4 475
R	Kunst, Unterhaltung und Erholung	Betriebe	115	1	-	-	116
		SV-Besch.	.	.	-	-	109
S	Erbringung von sonstigen Dienstleistungen	Betriebe	328	15	2	-	345
		SV-Besch.	.	279	.	-	933

2. Betriebe und sozialversicherungspflichtig Beschäftigte nach Beschäftigtengrößenklassen, Wirtschaftsabschnitten, statistischen Regionen, kreisfreien Städten und Landkreisen in Niedersachsen 2006

Kode der Klassifi- kation	Wirtschaftsabschnitte Insgesamt	Merkmal	Betriebe mit ...bis ... sozialversicherungspflichtig Beschäftigten				
			0 bis 9	10 bis 49	50 bis 249	250 und mehr	insgesamt
			Anzahl				
Oldenburg							
	Insgesamt	Betriebe	5 107	453	69	8	5 637
		SV-Besch.	6 501	8 712	6 627	2 631	24 471
B	Bergbau und Gewinnung von Steinen und Erden	Betriebe	10	1	1	-	12
		SV-Besch.	.	.	.	-	96
C	Verarbeitendes Gewerbe	Betriebe	320	76	25	6	427
		SV-Besch.	.	1 646	2 895	.	7 245
D	Energieversorgung	Betriebe	73	2	-	-	75
		SV-Besch.	.	.	-	-	38
E	Wasserversorgung; Abw.u.Ab- fallents.u.Bes.v.Umweltverschm.	Betriebe	15	5	1	-	21
		SV-Besch.	.	99	.	-	203
F	Baugewerbe	Betriebe	574	58	3	-	635
		SV-Besch.	1 015	956	299	-	2 270
G	Handel; Instandh. und Reparatur von Kfz	Betriebe	1 318	113	9	-	1 440
		SV-Besch.	1 636	2 112	807	-	4 555
H	Verkehr und Lagerei	Betriebe	166	42	6	-	214
		SV-Besch.	320	821	457	-	1 598
I	Gastgewerbe	Betriebe	325	18	-	-	343
		SV-Besch.	391	369	-	-	760
J	Information und Kommunikation	Betriebe	134	4	-	-	138
		SV-Besch.	72	55	-	-	127
K	Erbringung v. Finanz- und Versicherungsdienstleistungen	Betriebe	84	8	4	-	96
		SV-Besch.	136	180	304	-	620
L	Grundstücks- und Wohnungs- wesen	Betriebe	517	1	-	-	518
		SV-Besch.	.	.	-	-	144
M	Erbr. v.freiberufl., wissenschaftl. und techn. Dienstleistungen	Betriebe	623	18	2	-	643
		SV-Besch.	.	281	.	-	961
N	Erbringung von sonst. wirt- schaftlichen Dienstleistungen	Betriebe	253	18	3	-	274
		SV-Besch.	259	400	298	-	957
P	Erziehung und Unterricht	Betriebe	94	24	4	-	122
		SV-Besch.	114	445	414	-	973
Q	Gesundheits- und Sozialwesen	Betriebe	257	42	11	2	312
		SV-Besch.	.	820	910	.	3 093
R	Kunst, Unterhaltung und Erholung	Betriebe	117	-	-	-	117
		SV-Besch.	104	-	-	-	104
S	Erbringung von sonstigen Dienstleistungen	Betriebe	227	23	-	-	250
		SV-Besch.	293	434	-	-	727
Osnabrück							
	Insgesamt	Betriebe	12 356	1 298	267	43	13 964
		SV-Besch.	17 694	25 188	26 391	20 191	89 464
B	Bergbau und Gewinnung von Steinen und Erden	Betriebe	15	4	-	-	19
		SV-Besch.	44	101	-	-	145
C	Verarbeitendes Gewerbe	Betriebe	908	241	102	28	1 279
		SV-Besch.	1 794	5 329	11 632	13 430	32 185
D	Energieversorgung	Betriebe	108	4	4	-	116
		SV-Besch.	16	74	210	-	300
E	Wasserversorgung; Abw.u.Ab- fallents.u.Bes.v.Umweltverschm.	Betriebe	53	12	3	-	68
		SV-Besch.	98	237	311	-	646
F	Baugewerbe	Betriebe	1 288	175	17	2	1 482
		SV-Besch.	.	3 037	1 508	.	7 799
G	Handel; Instandh. und Reparatur von Kfz	Betriebe	3 199	327	49	1	3 576
		SV-Besch.	.	6 169	4 607	.	15 739
H	Verkehr und Lagerei	Betriebe	443	109	18	-	570
		SV-Besch.	889	2 164	1 517	-	4 570
I	Gastgewerbe	Betriebe	944	38	1	-	983
		SV-Besch.	.	743	.	-	1 648
J	Information und Kommunikation	Betriebe	270	14	2	-	286
		SV-Besch.	.	296	.	-	739
K	Erbringung v. Finanz- und Versicherungsdienstleistungen	Betriebe	288	25	7	1	321
		SV-Besch.	.	522	583	.	1 854
L	Grundstücks- und Wohnungs- wesen	Betriebe	1 157	10	1	-	1 168
		SV-Besch.	.	162	.	-	355
M	Erbr. v.freiberufl., wissenschaftl. und techn. Dienstleistungen	Betriebe	1 161	65	4	-	1 230
		SV-Besch.	1 245	1 126	317	-	2 688
N	Erbringung von sonst. wirt- schaftlichen Dienstleistungen	Betriebe	542	28	10	3	583
		SV-Besch.	.	628	1 088	.	4 412
P	Erziehung und Unterricht	Betriebe	218	92	5	-	315
		SV-Besch.	448	1 365	319	-	2 132
Q	Gesundheits- und Sozialwesen	Betriebe	713	123	41	8	885
		SV-Besch.	2 266	2 732	3 645	3 523	12 166
R	Kunst, Unterhaltung und Erholung	Betriebe	285	5	-	-	290
		SV-Besch.	236	108	-	-	344
S	Erbringung von sonstigen Dienstleistungen	Betriebe	764	26	3	-	793
		SV-Besch.	975	395	372	-	1 742

2. Betriebe und sozialversicherungspflichtig Beschäftigte nach Beschäftigtengrößenklassen, Wirtschaftsabschnitten, statistischen Regionen, kreisfreien Städten und Landkreisen in Niedersachsen 2006

Kode der Klassifi- kation	Wirtschaftsabschnitte Insgesamt	Merkmal	Betriebe mit ...bis ... sozialversicherungspflichtig Beschäftigten				
			0 bis 9	10 bis 49	50 bis 249	250 und mehr	insgesamt
			Anzahl				
Vechta							
	Insgesamt	Betriebe	5 429	702	139	20	6 290
		SV-Besch.	7 700	14 231	14 126	9 457	45 514
B	Bergbau und Gewinnung von Steinen und Erden	Betriebe	36	4	2	-	42
		SV-Besch.	.	107	.	-	390
C	Verarbeitendes Gewerbe	Betriebe	353	144	57	12	566
		SV-Besch.	744	3 281	6 087	6 007	16 119
D	Energieversorgung	Betriebe	56	2	-	-	58
		SV-Besch.	.	.	-	-	43
E	Wasserversorgung; Abw.u.Ab- fallents.u.Bes.v.Umweltverschm.	Betriebe	17	7	-	-	24
		SV-Besch.	47	221	-	-	268
F	Baugewerbe	Betriebe	607	117	6	-	730
		SV-Besch.	1 186	2 077	598	-	3 861
G	Handel; Instandh. und Reparatur von Kfz	Betriebe	1 410	178	28	1	1 617
		SV-Besch.	.	3 351	2 319	.	8 184
H	Verkehr und Lagerei	Betriebe	172	52	7	-	231
		SV-Besch.	331	1 082	679	-	2 092
I	Gastgewerbe	Betriebe	420	10	3	1	434
		SV-Besch.	382	233	.	.	1 264
J	Information und Kommunikation	Betriebe	89	6	1	-	96
		SV-Besch.	.	159	.	-	335
K	Erbringung v. Finanz- und Versicherungsdienstleistungen	Betriebe	124	13	7	-	144
		SV-Besch.	243	308	683	-	1 234
L	Grundstücks- und Wohnungs- wesen	Betriebe	741	1	-	-	742
		SV-Besch.	.	.	-	-	95
M	Erbr. v.freiberufl., wissenschaftl. und techn. Dienstleistungen	Betriebe	510	42	-	-	552
		SV-Besch.	582	898	-	-	1 480
N	Erbringung von sonst. wirt- schaftlichen Dienstleistungen	Betriebe	213	21	11	2	247
		SV-Besch.	.	429	1 326	.	2 982
P	Erziehung und Unterricht	Betriebe	83	40	2	-	125
		SV-Besch.	.	808	.	-	1 276
Q	Gesundheits- und Sozialwesen	Betriebe	229	51	13	4	297
		SV-Besch.	.	1 029	.	1 691	4 751
R	Kunst, Unterhaltung und Erholung	Betriebe	112	3	-	-	115
		SV-Besch.	101	35	-	-	136
S	Erbringung von sonstigen Dienstleistungen	Betriebe	257	11	2	-	270
		SV-Besch.	.	182	.	-	1 004
Wesermarsch							
	Insgesamt	Betriebe	2 916	292	50	15	3 273
		SV-Besch.	4 161	5 538	4 791	7 702	22 192
B	Bergbau und Gewinnung von Steinen und Erden	Betriebe	1	1	-	-	2
		SV-Besch.	.	.	-	-	.
C	Verarbeitendes Gewerbe	Betriebe	174	34	15	10	233
		SV-Besch.	333	669	1 998	5 855	8 855
D	Energieversorgung	Betriebe	35	1	-	1	37
		SV-Besch.	.	.	-	.	414
E	Wasserversorgung; Abw.u.Ab- fallents.u.Bes.v.Umweltverschm.	Betriebe	3	3	-	1	7
		SV-Besch.	.	.	-	.	724
F	Baugewerbe	Betriebe	319	41	3	-	363
		SV-Besch.	631	728	266	-	1 625
G	Handel; Instandh. und Reparatur von Kfz	Betriebe	639	77	2	-	718
		SV-Besch.	.	1 322	.	-	2 427
H	Verkehr und Lagerei	Betriebe	166	20	8	2	196
		SV-Besch.	.	379	666	.	1 850
I	Gastgewerbe	Betriebe	298	7	1	-	306
		SV-Besch.	.	131	.	-	513
J	Information und Kommunikation	Betriebe	54	6	1	-	61
		SV-Besch.	.	138	.	-	248
K	Erbringung v. Finanz- und Versicherungsdienstleistungen	Betriebe	59	3	3	-	65
		SV-Besch.	102	90	182	-	374
L	Grundstücks- und Wohnungs- wesen	Betriebe	279	4	-	-	283
		SV-Besch.	46	84	-	-	130
M	Erbr. v.freiberufl., wissenschaftl. und techn. Dienstleistungen	Betriebe	253	14	-	-	267
		SV-Besch.	290	242	-	-	532
N	Erbringung von sonst. wirt- schaftlichen Dienstleistungen	Betriebe	129	17	6	-	152
		SV-Besch.	174	431	475	-	1 080
P	Erziehung und Unterricht	Betriebe	72	14	2	-	88
		SV-Besch.	.	268	.	-	552
Q	Gesundheits- und Sozialwesen	Betriebe	187	36	9	1	233
		SV-Besch.	.	736	744	.	2 289
R	Kunst, Unterhaltung und Erholung	Betriebe	55	2	-	-	57
		SV-Besch.	.	.	-	-	.
S	Erbringung von sonstigen Dienstleistungen	Betriebe	193	12	-	-	205
		SV-Besch.	302	182	-	-	484

2. Betriebe und sozialversicherungspflichtig Beschäftigte nach Beschäftigtengrößenklassen, Wirtschaftsabschnitten, statistischen Regionen, kreisfreien Städten und Landkreisen in Niedersachsen 2006

Kode der Klassifi- kation	Wirtschaftsabschnitte Insgesamt	Merkmal	Betriebe mit ...bis ... sozialversicherungspflichtig Beschäftigten				
			0 bis 9	10 bis 49	50 bis 249	250 und mehr	insgesamt
			Anzahl				
			Wittmund				
	Insgesamt	Betriebe	2 544	195	27	3	2 769
		SV-Besch.	2 999	3 489	2 089	1 179	9 756
B	Bergbau und Gewinnung von Steinen und Erden	Betriebe	4	1	-	-	5
		SV-Besch.	.	.	-	-	.
C	Verarbeitendes Gewerbe	Betriebe	96	22	6	1	125
		SV-Besch.	.	378	412	.	1 614
D	Energieversorgung	Betriebe	76	1	-	-	77
		SV-Besch.	.	.	-	-	51
E	Wasserversorgung; Abw.u.Ab- fallents.u.Bes.v.Umweltverschm.	Betriebe	5	2	-	-	7
		SV-Besch.	.	.	-	-	87
F	Baugewerbe	Betriebe	193	30	2	1	226
		SV-Besch.	320	437	.	.	1 216
G	Handel; Instandh. und Reparatur von Kfz	Betriebe	517	56	6	-	579
		SV-Besch.	757	894	443	-	2 094
H	Verkehr und Lagerei	Betriebe	52	11	2	-	65
		SV-Besch.	.	235	.	-	493
I	Gastgewerbe	Betriebe	683	19	-	-	702
		SV-Besch.	477	341	-	-	818
J	Information und Kommunikation	Betriebe	29	-	1	-	30
		SV-Besch.	.	-	.	-	85
K	Erbringung v. Finanz- und Versicherungsdienstleistungen	Betriebe	48	3	2	-	53
		SV-Besch.	.	.	.	-	351
L	Grundstücks- und Wohnungs- wesen	Betriebe	242	-	1	-	243
		SV-Besch.	.	-	.	-	135
M	Erbr. v.freiberufl., wissenschaftl. und techn. Dienstleistungen	Betriebe	155	10	1	-	166
		SV-Besch.	.	179	.	-	503
N	Erbringung von sonst. wirt- schaftlichen Dienstleistungen	Betriebe	78	-	-	-	78
		SV-Besch.	102	-	-	-	102
P	Erziehung und Unterricht	Betriebe	42	10	-	-	52
		SV-Besch.	80	241	-	-	321
Q	Gesundheits- und Sozialwesen	Betriebe	133	27	5	1	166
		SV-Besch.	.	562	324	.	1 575
R	Kunst, Unterhaltung und Erholung	Betriebe	52	-	-	-	52
		SV-Besch.	.	-	-	-	.
S	Erbringung von sonstigen Dienstleistungen	Betriebe	139	3	1	-	143
		SV-Besch.	.	62	.	-	260
			Land Niedersachsen				
	Insgesamt	Betriebe	286 425	28 486	5 874	875	321 660
		SV-Besch.	407 669	565 781	579 716	596 805	2 149 971
B	Bergbau und Gewinnung von Steinen und Erden	Betriebe	347	70	28	6	451
		SV-Besch.	766	1 496	2 615	2 069	6 946
C	Verarbeitendes Gewerbe	Betriebe	15 640	4 147	1 418	361	21 566
		SV-Besch.	31 748	88 958	151 377	298 198	570 281
D	Energieversorgung	Betriebe	2 511	96	72	20	2 699
		SV-Besch.	803	2 236	7 196	10 319	20 554
E	Wasserversorgung; Abw.u.Ab- fallents.u.Bes.v.Umweltverschm.	Betriebe	811	276	68	5	1 160
		SV-Besch.	1 431	6 496	6 726	3 665	18 318
F	Baugewerbe	Betriebe	27 913	3 495	296	14	31 718
		SV-Besch.	49 958	62 327	26 867	5 403	144 555
G	Handel; Instandh. und Reparatur von Kfz	Betriebe	68 518	7 226	1 178	57	76 979
		SV-Besch.	103 955	140 463	109 417	23 922	377 757
H	Verkehr und Lagerei	Betriebe	10 178	1 858	369	46	12 451
		SV-Besch.	16 765	38 291	34 015	24 476	113 547
I	Gastgewerbe	Betriebe	25 211	1 138	129	5	26 483
		SV-Besch.	26 731	22 911	11 013	1 607	62 262
J	Information und Kommunikation	Betriebe	7 708	618	162	24	8 512
		SV-Besch.	6 919	12 806	16 716	11 791	48 232
K	Erbringung v. Finanz- und Versicherungsdienstleistungen	Betriebe	5 843	614	233	53	6 743
		SV-Besch.	10 510	13 063	24 652	32 270	80 495
L	Grundstücks- und Wohnungs- wesen	Betriebe	27 003	207	34	-	27 244
		SV-Besch.	6 521	4 106	2 960	-	13 587
M	Erbr. v.freiberufl., wissenschaftl. und techn. Dienstleistungen	Betriebe	32 911	1 968	195	20	35 094
		SV-Besch.	35 136	35 966	20 037	13 779	104 918
N	Erbringung von sonst. wirt- schaftlichen Dienstleistungen	Betriebe	12 622	1 101	514	68	14 305
		SV-Besch.	15 159	23 648	54 199	31 398	124 404
P	Erziehung und Unterricht	Betriebe	6 160	1 514	187	19	7 880
		SV-Besch.	12 169	28 183	17 481	23 127	80 960
Q	Gesundheits- und Sozialwesen	Betriebe	18 082	3 032	811	161	22 086
		SV-Besch.	57 056	63 783	76 224	108 608	305 671
R	Kunst, Unterhaltung und Erholung	Betriebe	7 195	237	41	5	7 478
		SV-Besch.	6 436	4 360	4 100	2 328	17 224
S	Erbringung von sonstigen Dienstleistungen	Betriebe	17 772	889	139	11	18 811
		SV-Besch.	25 606	16 688	14 121	3 845	60 260

3. Betriebe und sozialversicherungspflichtig Beschäftigte nach statistischen Regionen und Wirtschaftsklassen in

Kode der Klassi- fikation	Wirtschaftsabschnitt Wirtschaftsabteilung Wirtschaftsgruppe Wirtschaftsklasse	Niedersachsen	
		Betriebe	SV-Besch.
		Anzahl	
B	Bergbau und Gewinnung von Steinen und Erden	451	6 946
06	Gewinnung von Erdöl und Erdgas	34	2 076
061	Gewinnung von Erdöl	8	244
062	Gewinnung von Erdgas	26	1 832
07	Erzbergbau	1	.
072	NE-Metallerzbergbau	1	.
0729	Sonstiger NE-Metallerzbergbau	1	.
08	Gewinnung von Steinen und Erden, sonstiger Bergbau	347	3 024
081	Gewinnung von Natursteinen, Kies, Sand, Ton und Kaolin	231	1 513
0811	Gewinnung von Naturwerksteinen und Natursteinen, Kalk- und Gipsstein, Kreide und Schiefer	47	459
0812	Gewinnung von Kies, Sand, Ton und Kaolin	184	1 054
089	Sonstiger Bergbau; Gewinnung von Steinen und Erden a.n.g.	116	1 511
0891	Bergbau auf chemische und Düngemittelminerale	1	.
0892	Torfgewinnung	101	1 122
0893	Gewinnung von Salz	2	.
0899	Gewinnung von Steinen und Erden a. n. g.	12	65
09	Erbringung von Dienstleistungen für den Bergbau und für die Gewinnung von Steinen und Erden	69	.
091	Erbringung von Dienstleistungen für die Gewinnung von Erdöl und Erdgas	52	1 812
099	Erbringung von Dienstleistungen für den sonstigen Bergbau und die Gewinnung von Steinen und Erden	17	.
C	Verarbeitendes Gewerbe	21 566	570 281
10	Herstellung von Nahrungs- und Futtermitteln	4 281	85 831
101	Schlachten und Fleischverarbeitung	1 527	26 898
1011	Schlachten (ohne Schlachten von Geflügel)	283	5 367
1012	Schlachten von Geflügel	50	4 557
1013	Fleischverarbeitung	1 194	16 974
102	Fischverarbeitung	57	2 145
103	Obst- und Gemüseverarbeitung	116	4 834
1031	Kartoffelverarbeitung	23	2 041
1032	Herstellung von Frucht- und Gemüsesäften	40	1 678
1039	Sonstige Verarbeitung von Obst und Gemüse	53	1 115
104	Herstellung von pflanzlichen und tierischen Ölen und Fetten	18	851
1041	Herstellung von Ölen und Fetten (ohne Margarine u.ä. Nahrungsfette)	15	.
1042	Herstellung von Margarine u. ä. Nahrungsfetten	3	.
105	Milchverarbeitung	88	6 437
1051	Milchverarbeitung (ohne Herstellung von Speiseeis)	69	5 180
1052	Herstellung von Speiseeis	19	1 257
106	Mahl- und Schälsmühlen, Herstellung von Stärke und Stärkeerzeugnissen	79	2 413
1061	Mahl- und Schälsmühlen	67	1 689
1062	Herstellung von Stärke und Stärkeerzeugnissen	12	724
107	Herstellung von Back- und Teigwaren	2 011	29 627
1071	Herstellung von Backwaren (ohne Dauerbackwaren)	1 959	26 535
1072	Herstellung von Dauerbackwaren	44	3 073
1073	Herstellung von Teigwaren	8	19
108	Herstellung von sonstigen Nahrungsmitteln	244	8 426
1081	Herstellung von Zucker	11	1 043
1082	Herstellung von Süßwaren (ohne Dauerbackwaren)	32	1 635
1083	Verarbeitung von Kaffee und Tee, Herstellung von Kaffee-Ersatz	20	670
1084	Herstellung von Würzmitteln und Soßen	23	2 545
1085	Herstellung von Fertiggerichten	46	.
1086	Herstellung von homogenisierten und diätetischen Nahrungsmitteln	18	.
1089	Herstellung von sonstigen Nahrungsmitteln a. n. g.	94	1 894
109	Herstellung von Futtermitteln	141	4 200
1091	Herstellung von Futtermitteln für Nutztiere	107	2 006
1092	Herstellung von Futtermitteln für sonstige Tiere	34	2 194
11	Getränkeherstellung	211	3 751
110	Getränkeherstellung	211	3 751
1101	Herstellung von Spirituosen	137	1 135
1102	Herstellung von Traubenwein	4	.
1103	Herstellung von Apfelwein und anderen Fruchtwinen	4	.
1104	Herstellung von Wermutwein und sonstigen aromatisierten Weinen	2	.
1105	Herstellung von Bier	23	972
1106	Herstellung von Malz	2	.
1107	Herstellung von Erfrischungsgetränken; Gewinnung natürlicher Mineralwässer	39	1 513
12	Tabakverarbeitung	6	.
13	Herstellung von Textilien	332	5 067
131	Spinnstoffaufbereitung und Spinnerei	12	.
132	Weberei	25	1 225
133	Veredlung von Textilien und Bekleidung	69	.
139	Herstellung von sonstigen Textilwaren	226	2 744

Niedersachsen 2006

Statistische Region Braunschweig		Statistische Region Hannover		Statistische Region Lüneburg		Statistische Region Weser - Ems		Kode der Klassifikation
Betriebe	SV-Besch.	Betriebe	SV-Besch.	Betriebe	SV-Besch.	Betriebe	SV-Besch.	
Anzahl								
67	784	108	1 833	66	1 226	210	3 103	B
4	.	6	1 054	7	.	17	.	06
4	.	1	.	-	-	3	.	061
-	-	5	.	7	.	14	590	062
-	-	-	-	-	-	1	.	07
-	-	-	-	-	-	1	.	072
-	-	-	-	-	-	1	.	0729
58	716	93	.	43	.	153	1 180	08
51	449	79	539	35	236	66	289	081
13	197	22	181	3	17	9	64	0811
38	252	57	358	32	219	57	225	0812
7	267	14	.	8	.	87	891	089
1	.	-	-	-	-	-	-	0891
4	.	11	.	5	130	81	849	0892
1	.	1	.	-	-	-	-	0893
1	.	2	.	3	.	6	42	0899
5	.	9	.	16	649	39	1 172	09
2	.	8	.	14	.	28	1 142	091
3	.	1	.	2	.	11	30	099
3 768	170 206	5 798	142 740	4 592	75 622	7 408	181 713	C
800	10 052	1 073	15 425	924	21 750	1 484	38 604	10
283	2 166	348	3 479	316	4 539	580	16 714	101
42	.	47	.	60	1 350	134	3 530	1011
2	.	9	.	7	624	32	3 669	1012
239	1 890	292	3 004	249	2 565	414	9 515	1013
3	.	9	135	25	.	20	609	102
14	605	32	1 167	40	1 473	30	1 589	103
3	.	3	.	8	217	9	1 371	1031
7	.	11	.	12	561	10	.	1032
4	.	18	.	20	695	11	.	1039
2	.	4	22	3	.	9	711	104
2	.	4	22	3	.	6	.	1041
-	-	-	-	-	-	3	.	1042
9	49	24	964	23	3 001	32	2 423	105
6	.	22	.	17	2 365	24	.	1051
3	.	2	.	6	636	8	.	1052
22	505	19	546	19	917	19	445	106
20	.	17	.	14	.	16	.	1061
2	.	2	.	5	.	3	.	1062
417	5 241	547	7 635	407	6 524	640	10 227	107
408	5 228	531	6 380	394	5 644	626	9 283	1071
9	13	14	.	10	.	11	930	1072
-	-	2	.	3	.	3	14	1073
41	1 350	66	1 160	56	1 901	81	4 015	108
6	562	4	.	1	.	-	-	1081
2	.	9	.	6	510	15	644	1082
2	.	10	201	6	.	2	.	1083
1	.	1	.	6	.	15	2 427	1084
10	.	12	72	8	392	16	106	1085
2	.	4	.	6	.	6	.	1086
18	193	26	570	23	408	27	723	1089
9	23	24	317	35	1 989	73	1 871	109
7	.	22	.	21	.	57	1 368	1091
2	.	2	.	14	.	16	503	1092
41	1 469	52	1 134	72	252	46	896	11
41	1 469	52	1 134	72	252	46	896	110
19	516	33	98	53	89	32	432	1101
-	-	1	.	2	.	1	.	1102
2	.	1	.	1	.	-	-	1103
-	-	-	-	1	.	1	.	1104
10	625	5	.	4	.	4	.	1105
2	.	-	-	-	-	-	-	1106
8	208	12	731	11	142	8	432	1107
1	.	3	.	1	.	1	.	12
60	716	80	1 425	65	543	127	2 383	13
2	.	2	.	2	.	6	.	131
5	.	3	.	5	.	12	.	132
10	.	20	180	8	89	31	536	133
43	603	55	1 011	50	447	78	683	139

3. Betriebe und sozialversicherungspflichtig Beschäftigte nach statistischen Regionen und Wirtschaftsklassen in

Kode der Klassifikation	Wirtschaftsabschnitt Wirtschaftsabteilung Wirtschaftsgruppe Wirtschaftsklasse	Niedersachsen	
		Betriebe	SV-Besch.
		Anzahl	
1391	Herstellung von gewirktem und gestricktem Stoff	15	400
1392	Herstellung von konfektionierten Textilwaren (ohne Bekleidung)	111	677
1393	Herstellung von Teppichen	12	612
1394	Herstellung von Seilerwaren	19	.
1395	Herstellung von Vliesstoff und Erzeugnissen daraus (ohne Bekleidung)	2	.
1396	Herstellung von technischen Textilien	60	555
1399	Herstellung von sonstigen Textilwaren a. n. g.	7	214
14	Herstellung von Bekleidung	287	3 898
141	Herstellung von Bekleidung (ohne Pelzbekleidung)	251	3 177
1411	Herstellung von Lederbekleidung	1	.
1412	Herstellung von Arbeits- und Berufsbekleidung	17	.
1413	Herstellung von sonstiger Oberbekleidung	165	1 998
1414	Herstellung von Wäsche	27	437
1419	Herstellung von sonstiger Bekleidung und Bekleidungszubehör a. n. g.	41	528
142	Herstellung von Pelzwaren	17	28
143	Herstellung von Bekleidung aus gewirktem und gestricktem Stoff	19	693
1431	Herstellung von Strumpfwaren	6	.
1439	Herstellung von sonstiger Bekleidung aus gewirktem und gestricktem Stoff	13	.
15	Herstellung von Leder, Lederwaren und Schuhen	64	927
151	Herstellung von Leder und Lederwaren (ohne Herstellung von Lederbekleidung)	45	359
1511	Herstellung von Leder und Lederfaserstoff; Zurichtung und Färben von Fellen	5	.
1512	Lederverarbeitung (ohne Herstellung von Lederbekleidung)	40	.
152	Herstellung von Schuhen	19	568
16	Herstellung von Holz-, Flecht-, Korb- und Korkwaren (ohne Möbel)	1 150	8 459
161	Säge-, Hobel- und Holzimprägnierwerke	205	1 308
162	Herstellung von sonstigen Holz-, Kork-, Flecht- und Korbwaren (ohne Möbel)	945	7 151
1621	Herstellung von Furnier-, Sperrholz-, Holzfaser- und Holzspanplatten	37	1 713
1622	Herstellung von Parketttafeln	1	.
1623	Herstellung von sonst. Konstruktionsteilen, Fertigbauteilen, Ausbauelementen und Fertigteilbauten aus Holz	683	3 780
1624	Herstellung von Verpackungsmitteln, Lagerbehältern und Ladungsträgern aus Holz	67	.
1629	Herstellung von Holzwaren a. n. g., Kork-, Flecht- und Korbwaren (ohne Möbel)	157	870
17	Herstellung von Papier, Pappe und Waren daraus	223	15 527
171	Herstellung von Holz- und Zellstoff, Papier, Karton und Pappe	31	5 850
1711	Herstellung von Holz- und Zellstoff	3	.
1712	Herstellung von Papier, Karton und Pappe	28	.
172	Herstellung von Waren aus Papier, Karton und Pappe	192	9 677
1721	Herstellung von Wellpapier und -pappe sowie von Verpackungsmitteln aus Papier, Karton und Pappe	86	5 644
1722	Herstellung von Haushalts-, Hygiene- und Toilettenartikeln aus Zellstoff, Papier und Pappe	9	.
1723	Herstellung von Schreibwaren und Bürobedarf aus Papier, Karton und Pappe	63	1 098
1724	Herstellung von Tapeten	3	.
1729	Herstellung von sonstigen Waren aus Papier, Karton und Pappe	31	1 268
18	Herstellung von Druckerzeugnissen; Vervielfältigung von bespielten Ton-, Bild- und Datenträgern	1 281	12 698
181	Herstellung von Druckerzeugnissen	1 225	11 531
1811	Drucken von Zeitungen	38	369
1812	Drucken a. n. g.	850	8 909
1813	Druck- und Medienvorstufe	259	1 212
1814	Binden von Druckerzeugnissen und damit verbundene Dienstleistungen	78	1 041
182	Vervielfältigung von bespielten Ton-, Bild- und Datenträgern	56	1 167
19	Kokerei und Mineralölverarbeitung	15	.
192	Mineralölverarbeitung	15	.
20	Herstellung von chemischen Erzeugnissen	379	23 574
201	Herst.v.chem.Grundstoffen,Düngemitteln u.Stickstoffverbindungen,Kunststoffen u.synthetischem Kautschuk in Primär	146	13 337
2011	Herstellung von Industriegasen	9	177
2012	Herstellung von Farbstoffen und Pigmenten	15	1 043
2013	Herstellung von sonstigen anorganischen Grundstoffen und Chemikalien	24	4 708
2014	Herstellung von sonstigen organischen Grundstoffen und Chemikalien	35	2 619
2015	Herstellung von Düngemitteln und Stickstoffverbindungen	12	.
2016	Herstellung von Kunststoffen in Primärformen	48	3 622
2017	Herstellung von synthetischem Kautschuk in Primärformen	3	.
202	Herstellung von Schädlingsbekämpfungs-, Pflanzenschutz- und Desinfektionsmitteln	13	.
203	Herstellung von Anstrichmitteln, Druckfarben und Kitt	59	3 161
204	Herstellung von Seifen, Wasch-, Reinigungs- und Körperpflegemitteln sowie von Duftstoffen	92	1 769
2041	Herstellung von Seifen, Wasch-, Reinigungs- und Poliermitteln	45	380
2042	Herstellung von Körperpflegemitteln und Duftstoffen	47	1 389
205	Herstellung von sonstigen chemischen Erzeugnissen	65	4 605
2051	Herstellung von pyrotechnischen Erzeugnissen	3	.
2052	Herstellung von Klebstoffen	4	266
2053	Herstellung von etherischen Ölen	3	.
2059	Herstellung von sonstigen chemischen Erzeugnissen a. n. g.	55	2 388
206	Herstellung von Chemiefasern	4	.

Niedersachsen 2006

Statistische Region Braunschweig		Statistische Region Hannover		Statistische Region Lüneburg		Statistische Region Weser - Ems		Kode der Klassifikation
Betriebe	SV-Besch.	Betriebe	SV-Besch.	Betriebe	SV-Besch.	Betriebe	SV-Besch.	
Anzahl								
3	.	1	.	5	.	6	316	1391
16	54	28	208	31	227	36	188	1392
4	.	6	602	1	.	1	.	1393
1	.	6	.	6	.	6	.	1394
2	.	-	-	-	-	-	-	1395
15	227	13	192	6	.	26	.	1396
2	.	1	.	1	.	3	.	1399
41	769	70	410	45	771	131	1 948	14
36	766	61	395	36	270	118	1 746	141
-	-	-	-	-	-	1	.	1411
-	-	6	25	4	13	7	.	1412
24	526	42	248	24	82	75	1 142	1413
5	.	5	.	2	.	15	318	1414
7	.	8	.	6	.	20	.	1419
2	.	5	.	3	.	7	12	142
3	.	4	.	6	.	6	190	143
2	.	1	.	2	.	1	.	1431
1	.	3	.	4	.	5	.	1439
9	.	19	792	20	36	16	.	15
6	6	14	.	17	.	8	.	151
-	-	3	.	1	.	1	.	1511
6	6	11	99	16	20	7	.	1512
3	.	5	.	3	.	8	88	152
187	2 046	242	1 113	296	1 873	425	3 427	16
49	493	36	138	42	213	78	464	161
138	1 553	206	975	254	1 660	347	2 963	162
2	.	9	112	5	.	21	742	1621
-	-	-	-	-	-	1	.	1622
101	500	146	401	193	1 040	243	1 839	1623
14	.	18	289	17	.	18	.	1624
21	185	33	173	39	237	64	275	1629
51	3 268	63	3 829	41	1 232	68	7 198	17
9	.	5	1 487	4	.	13	3 617	171
-	-	-	-	1	.	2	.	1711
9	.	5	1 487	3	.	11	.	1712
42	.	58	2 342	37	.	55	3 581	172
20	2 254	25	1 636	16	402	25	1 352	1721
2	.	3	.	2	.	2	.	1722
14	282	22	451	15	352	12	13	1723
-	-	1	.	-	-	2	.	1724
6	270	7	169	4	36	14	793	1729
253	3 235	401	4 009	241	1 661	386	3 793	18
243	.	380	2 870	226	1 656	376	.	181
5	.	8	45	4	.	21	282	1811
165	2 848	264	2 053	150	1 074	271	2 934	1812
57	310	76	317	60	135	66	450	1813
16	52	32	455	12	.	18	.	1814
10	.	21	1 139	15	5	10	.	182
2	.	3	.	5	.	5	604	19
2	.	3	.	5	.	5	604	192
59	5 160	124	8 789	80	5 622	116	4 003	20
27	3 327	42	4 322	30	3 458	47	2 230	201
1	.	1	.	3	40	4	.	2011
4	502	4	.	3	103	4	.	2012
6	.	8	1 262	1	.	9	751	2013
5	.	18	631	6	.	6	80	2014
1	.	2	.	5	6	4	.	2015
8	.	9	.	12	1 003	19	962	2016
2	.	-	-	-	-	1	.	2017
2	.	2	.	4	133	5	.	202
11	727	17	606	13	778	18	1 050	203
9	76	38	882	16	648	29	163	204
4	27	15	123	9	99	17	131	2041
5	49	23	759	7	549	12	32	2042
9	778	24	2 878	17	605	15	344	205
2	.	-	-	1	.	-	-	2051
-	-	1	.	3	.	-	-	2052
-	-	1	.	-	-	2	.	2053
7	.	22	.	13	436	13	.	2059
1	.	1	.	-	-	2	.	206

3. Betriebe und sozialversicherungspflichtig Beschäftigte nach statistischen Regionen und Wirtschaftsklassen in

Kode der Klassifikation	Wirtschaftsabschnitt Wirtschaftsabteilung Wirtschaftsgruppe Wirtschaftsklasse	Niedersachsen	
		Betriebe	SV-Besch.
		Anzahl	
21	Herstellung von pharmazeutischen Erzeugnissen	83	4 477
211	Herstellung von pharmazeutischen Grundstoffen	5	192
212	Herstellung von pharmazeutischen Spezialitäten und sonstigen pharmazeutischen Erzeugnissen	78	4 285
22	Herstellung von Gummi- und Kunststoffwaren	827	42 434
221	Herstellung von Gummiwaren	106	13 188
2211	Herstellung und Runderneuerung von Bereifungen	23	.
2219	Herstellung von sonstigen Gummiwaren	83	.
222	Herstellung von Kunststoffwaren	721	29 246
2221	Herstellung von Platten, Folien, Schläuchen und Profilen aus Kunststoffen	170	10 524
2222	Herstellung von Verpackungsmitteln aus Kunststoffen	62	3 711
2223	Herstellung von Baubedarfsartikeln aus Kunststoffen	190	3 489
2229	Herstellung von sonstigen Kunststoffwaren	299	11 522
23	Herstellung von Glas und Glaswaren, Keramik, Verarbeitung von Steinen und Erden	1 270	20 499
231	Herstellung von Glas und Glaswaren	121	6 547
2311	Herstellung von Flachglas	10	.
2312	Veredlung und Bearbeitung von Flachglas	54	1 798
2313	Herstellung von Hohlglas	26	2 581
2314	Herstellung von Glasfasern und Waren daraus	6	.
2319	Herstellung, Veredlung und Bearbeitung von sonstigem Glas einschließlich technischen Glaswaren	25	1 139
232	Herstellung von feuerfesten keramischen Werkstoffen und Waren	3	.
233	Herstellung von keramischen Baumaterialien	75	1 777
2331	Herstellung von keramischen Wand- und Bodenfliesen und -platten	13	383
2332	Herstellung von Ziegeln und sonstiger Baukeramik	62	1 394
234	Herstellung von sonstigen Porzellan- und keramischen Erzeugnissen	45	.
2341	Herstellung von keramischen Haushaltswaren und Ziergegenständen	32	209
2342	Herstellung von Sanitärkeramik	4	.
2343	Herstellung von Isolatoren und Isolierteilen aus Keramik	1	.
2344	Herstellung von keramischen Erzeugnissen für sonstige technische Zwecke	2	.
2349	Herstellung von sonstigen keramischen Erzeugnissen	6	.
235	Herstellung von Zement, Kalk und gebranntem Gips	18	871
2351	Herstellung von Zement	5	.
2352	Herstellung von Kalk und gebranntem Gips	13	.
236	Herstellung von Erzeugnissen aus Beton, Zement und Gips	530	7 177
2361	Herstellung von Erzeugnissen aus Beton, Zement und Kalksandstein für den Bau	332	5 268
2362	Herstellung von Gipszeugnissen für den Bau	8	383
2363	Herstellung von Frischbeton (Transportbeton)	130	1 129
2364	Herstellung von Mörtel und anderem Beton (Trockenbeton)	24	246
2365	Herstellung von Faserzementwaren	4	.
2369	Herstellung von sonstigen Erzeugnissen aus Beton, Zement und Gips a. n. g.	32	.
237	Be- und Verarbeitung von Naturwerksteinen und Natursteinen a. n. g.	392	1 097
239	Herst.v.Schleifkörpern,Schleifmitteln auf Unterlage sowie sonst.Erzeugnissen aus nichtmetallischen Mineralien a.n.g.	86	2 218
2391	Herstellung von Schleifkörpern und Schleifmitteln auf Unterlage	15	906
2399	Herstellung von sonstigen Erzeugnissen aus nichtmetallischen Mineralien a. n. g.	71	1 312
24	Metallerzeugung und -bearbeitung	205	19 415
241	Erzeugung von Roheisen, Stahl und Ferrolegierungen	39	7 460
242	Herstellung von Stahlrohren, Rohrform-, Rohrverschluss- und Rohrverbindungsstücken aus Stahl	47	2 212
243	Sonstige erste Bearbeitung von Eisen und Stahl	16	181
2433	Herstellung von Kaltprofilen	9	110
2434	Herstellung von kaltgezogenem Draht	7	71
244	Erzeugung und erste Bearbeitung von NE-Metallen	56	6 093
2441	Erzeugung und erste Bearbeitung von Edelmetallen	5	.
2442	Erzeugung und erste Bearbeitung von Aluminium	21	2 102
2443	Erzeugung und erste Bearbeitung von Blei, Zink und Zinn	6	826
2444	Erzeugung und erste Bearbeitung von Kupfer	6	.
2445	Erzeugung und erste Bearbeitung von sonstigen NE-Metallen	18	729
245	Gießereien	47	3 469
2451	Eisengießereien	24	1 248
2452	Stahlgießereien	3	.
2453	Leichtmetallgießereien	19	1 706
2454	Buntmetallgießereien	1	.
25	Herstellung von Metallerzeugnissen	3 482	45 452
251	Stahl- und Leichtmetallbau	1 075	12 514
2511	Herstellung von Metallkonstruktionen	851	9 457
2512	Herstellung von Ausbauelementen aus Metall	224	3 057
252	Herstellung von Metalltanks u.-behältern; Herstellung von Heizkörpern u.-kesseln für Zentralheizungen	57	2 169
2521	Herstellung von Heizkörpern und -kesseln für Zentralheizungen	12	1 144
2529	Herstellung von Sammelbehältern, Tanks u. ä. Behältern aus Metall	45	1 025
253	Herstellung von Dampfkesseln (ohne Zentralheizungskessel)	2	.
254	Herstellung von Waffen und Munition	21	.
255	Herstellung von Schmiede-,Press-,Zieh- u.Stanzteilen, gewalzten Ringen u.pulvermetallurgischen Erzeugnissen	89	4 995

Niedersachsen 2006

Statistische Region Braunschweig		Statistische Region Hannover		Statistische Region Lüneburg		Statistische Region Weser - Ems		Kode der Klassifikation
Betriebe	SV-Besch.	Betriebe	SV-Besch.	Betriebe	SV-Besch.	Betriebe	SV-Besch.	
Anzahl								
17	721	30	2 330	12	620	24	806	21
1	.	1	.	1	.	2	.	211
16	.	29	.	11	.	22	.	212
127	7 114	222	14 742	161	6 527	317	14 051	22
19	2 521	41	8 846	16	932	30	889	221
2	.	8	.	4	.	9	56	2211
17	.	33	.	12	.	21	833	2219
108	4 593	181	5 896	145	5 595	287	13 162	222
26	1 370	34	2 387	38	2 035	72	4 732	2221
9	366	11	275	19	891	23	2 179	2222
21	571	42	344	37	542	90	2 032	2223
52	2 286	94	2 890	51	2 127	102	4 219	2229
254	4 069	326	8 020	274	2 083	416	6 327	23
40	1 437	31	3 882	15	349	35	879	231
2	.	2	.	4	.	2	.	2311
15	340	14	476	6	267	19	715	2312
5	.	11	2 548	3	.	7	24	2313
2	.	-	-	1	.	3	106	2314
16	1 010	4	.	1	.	4	.	2319
1	.	-	-	-	-	2	.	232
8	407	18	458	13	74	36	838	233
-	-	5	.	1	.	7	324	2331
8	407	13	.	12	.	29	514	2332
14	.	9	176	7	.	15	82	234
8	19	6	.	7	.	11	.	2341
1	.	1	.	-	-	2	.	2342
-	-	-	-	-	-	1	.	2343
2	.	-	-	-	-	-	-	2344
3	7	2	.	-	-	1	.	2349
7	325	6	527	2	.	3	.	235
-	-	3	.	1	.	1	.	2351
7	325	3	.	1	.	2	.	2352
79	841	126	1 661	133	1 162	192	3 513	236
45	420	81	1 244	82	762	124	2 842	2361
2	.	5	218	1	.	-	-	2362
22	145	26	157	31	289	51	538	2363
5	95	5	26	8	50	6	75	2364
1	.	2	.	-	-	1	.	2365
4	.	7	.	11	.	10	.	2369
86	274	116	300	81	201	109	322	237
19	459	20	1 016	23	278	24	465	239
5	.	4	.	1	.	5	.	2391
14	.	16	.	22	.	19	.	2399
42	9 634	50	2 280	40	1 274	73	6 227	24
10	5 870	10	49	6	18	13	1 523	241
9	1 341	10	.	10	.	18	464	242
1	.	3	.	7	33	5	81	243
1	.	2	.	3	.	3	.	2433
-	-	1	.	4	.	2	.	2434
9	.	15	510	7	.	25	3 606	244
1	.	2	.	-	-	2	.	2441
1	.	8	491	5	.	7	8	2442
2	.	1	.	-	-	3	591	2443
-	-	1	.	-	-	5	.	2444
5	135	3	.	2	.	8	576	2445
13	1 097	12	1 443	10	376	12	553	245
7	655	3	.	6	.	8	237	2451
1	.	-	-	1	.	1	.	2452
5	.	9	.	2	.	3	.	2453
-	-	-	-	1	.	-	-	2454
555	8 582	956	11 996	665	6 206	1 306	18 668	25
161	1 684	274	2 510	184	1 930	456	6 390	251
121	1 161	230	2 066	143	1 531	357	4 699	2511
40	523	44	444	41	399	99	1 691	2512
5	.	18	261	10	121	24	.	252
2	.	3	.	1	.	6	1 105	2521
3	.	15	.	9	.	18	.	2529
-	-	1	.	1	.	-	-	253
5	.	6	.	8	.	2	.	254
21	1 482	32	2 471	11	96	25	946	255

3. Betriebe und sozialversicherungspflichtig Beschäftigte nach statistischen Regionen und Wirtschaftsklassen in

Kode der Klassifikation	Wirtschaftsabschnitt Wirtschaftsabteilung Wirtschaftsgruppe Wirtschaftsklasse	Niedersachsen	
		Betriebe	SV-Besch.
		Anzahl	
256	Oberflächenveredlung und Wärmebehandlung; Mechanik a.n.g.	1 616	10 917
2561	Oberflächenveredlung und Wärmebehandlung	264	3 688
2562	Mechanik a. n. g.	1 352	7 229
257	Herstellung von Schneidwaren, Werkzeugen, Schlössern und Beschlägen aus unedlen Metallen	227	2 924
2571	Herstellung von Schneidwaren und Bestecken aus unedlen Metallen	23	132
2572	Herstellung von Schlössern und Beschlägen aus unedlen Metallen	30	377
2573	Herstellung von Werkzeugen	174	2 415
259	Herstellung von sonstigen Metallwaren	395	10 797
2591	Herstellung von Fässern, Trommeln, Dosen, Eimern u. ä. Behältern aus Metall	17	216
2592	Herstellung von Verpackungen und Verschlüssen aus Eisen, Stahl und NE-Metall	27	2 086
2593	Herstellung von Drahtwaren, Ketten und Federn	63	1 574
2594	Herstellung von Schrauben und Nieten	24	1 423
2599	Herstellung von sonstigen Metallwaren a. n. g.	264	5 498
26	Herstellung von Datenverarbeitungsgeräten, elektronischen und optischen Erzeugnissen	821	17 958
261	Herstellung von elektronischen Bauelementen und Leiterplatten	130	2 154
2611	Herstellung von elektronischen Bauelementen	108	1 488
2612	Herstellung von bestückten Leiterplatten	22	666
262	Herstellung von Datenverarbeitungsgeräten und peripheren Geräten	192	970
263	Herstellung von Geräten und Einrichtungen der Telekommunikationstechnik	134	3 546
264	Herstellung von Geräten der Unterhaltungselektronik	8	.
265	Herstellung von Mess-, Kontroll-, Navigations- u.ä. Instrumenten u.Vorrichtungen; Herstellung von Uhren	245	5 765
2651	Herstellung von Mess-, Kontroll-, Navigations- u. ä. Instrumenten und Vorrichtungen	236	5 642
2652	Herstellung von Uhren	9	123
266	Herstellung von Bestrahlungs- und Elektrotherapiegeräten und elektromedizinischen Geräten	32	352
267	Herstellung von optischen und fotografischen Instrumenten und Geräten	73	1 845
268	Herstellung von magnetischen und optischen Datenträgern	7	.
27	Herstellung von elektrischen Ausrüstungen	497	24 255
271	Herst.v.Elektromotoren, Generatoren u.Transformatoren, Elektrizitätsverteilungs-u.-schalteinrichtungen	135	5 355
2711	Herstellung von Elektromotoren, Generatoren und Transformatoren	89	5 009
2712	Herstellung von Elektrizitätsverteilungs- und -schalteinrichtungen	46	346
272	Herstellung von Batterien und Akkumulatoren	5	1 829
273	Herstellung von Kabeln und elektrischem Installationsmaterial	120	8 038
2732	Herstellung von sonstigen elektronischen und elektrischen Drähten und Kabeln	23	2 804
2733	Herstellung von elektrischem Installationsmaterial	97	5 234
274	Herstellung von elektrischen Lampen und Leuchten	120	2 292
275	Herstellung von Haushaltsgeräten	28	1 759
2751	Herstellung von elektrischen Haushaltsgeräten	27	.
2752	Herstellung von nicht elektrischen Haushaltsgeräten	1	.
279	Herstellung von sonstigen elektrischen Ausrüstungen und Geräten a. n. g.	89	4 982
28	Maschinenbau	1 819	54 275
281	Herstellung von nicht wirtschaftszweigspezifischen Maschinen	192	10 510
2811	Herstellung von Verbrennungsmotoren und Turbinen (ohne Motoren für Luft- und Straßenfahrzeuge)	14	208
2812	Herstellung von hydraulischen und pneumatischen Komponenten und Systemen	25	2 038
2813	Herstellung von Pumpen und Kompressoren a. n. g.	58	2 723
2814	Herstellung von Armaturen a. n. g.	36	661
2815	Herstellung von Lagern, Getrieben, Zahnrädern und Antriebselementen	59	4 880
282	Herstellung von sonstigen nicht wirtschaftszweigspezifischen Maschinen	632	15 292
2821	Herstellung von Öfen und Brennern	38	714
2822	Herstellung von Hebezeugen und Fördermitteln	124	5 322
2823	Herstellung von Büromaschinen (ohne Datenverarbeitungsgeräte und periphere Geräte)	12	263
2824	Herstellung von handgeführten Werkzeugen mit Motorantrieb	40	30
2825	Herstellung von kälte- und lufttechnischen Erzeugnissen, nicht für den Haushalt	165	3 344
2829	Herstellung von sonstigen nicht wirtschaftszweigspezifischen Maschinen a. n. g.	253	5 619
283	Herstellung von land- und forstwirtschaftlichen Maschinen	217	5 061
284	Herstellung von Werkzeugmaschinen	141	2 991
2841	Herstellung von Werkzeugmaschinen für die Metallbearbeitung	59	1 504
2849	Herstellung von sonstigen Werkzeugmaschinen	82	1 487
289	Herstellung von Maschinen für sonstige bestimmte Wirtschaftszweige	637	20 421
2891	Herstellung von Maschinen für die Metallerzeugung, von Walzwerkseinrichtungen und Gießmaschinen	20	319
2892	Herstellung von Bergwerks-, Bau- und Baustoffmaschinen	89	6 436
2893	Herstellung von Maschinen für die Nahrungs- und Genussmittelerzeugung und die Tabakverarbeitung	91	3 518
2894	Herstellung von Maschinen für die Textil- und Bekleidungsherstellung und die Lederverarbeitung	23	1 402
2895	Herstellung von Maschinen für die Papiererzeugung und -verarbeitung	13	654
2896	Herstellung von Maschinen für die Verarbeitung von Kunststoffen und Kautschuk	28	1 969
2899	Herstellung von Maschinen für sonstige bestimmte Wirtschaftszweige a. n. g.	373	6 123
29	Herstellung von Kraftwagen und Kraftwagenteilen	408	126 262
291	Herstellung von Kraftwagen und Kraftwagenmotoren	77	92 272
292	Herstellung von Karosserien, Aufbauten und Anhängern	144	5 077
293	Herstellung von Teilen und Zubehör für Kraftwagen	187	28 913
2931	Herstellung elektrischer und elektronischer Ausrüstungsgegenstände für Kraftwagen	39	6 245

Niedersachsen 2006

Statistische Region Braunschweig		Statistische Region Hannover		Statistische Region Lüneburg		Statistische Region Weser - Ems		Kode der Klassifikation
Betriebe	SV-Besch.	Betriebe	SV-Besch.	Betriebe	SV-Besch.	Betriebe	SV-Besch.	
Anzahl								
246	2 053	441	3 424	341	1 644	588	3 796	256
48	860	87	1 368	44	328	85	1 132	2561
198	1 193	354	2 056	297	1 316	503	2 664	2562
42	439	73	906	42	461	70	1 118	257
4	.	6	9	5	.	8	25	2571
5	.	11	294	7	.	7	28	2572
33	395	56	603	30	352	55	1 065	2573
75	2 862	111	2 377	68	916	141	4 642	259
4	161	5	17	3	12	5	26	2591
11	1 039	7	527	2	.	7	.	2592
10	205	19	342	8	38	26	989	2593
4	902	10	492	4	.	6	.	2594
46	555	70	999	51	464	97	3 480	2599
193	7 004	282	8 171	162	805	184	1 978	26
26	895	49	716	30	224	25	319	261
20	656	39	436	26	.	23	.	2611
6	239	10	280	4	.	2	.	2612
33	261	55	502	45	82	59	125	262
24	618	52	2 082	21	65	37	781	263
2	.	4	.	-	-	2	.	264
59	3 418	89	1 314	51	400	46	633	265
58	.	85	1 249	50	.	43	.	2651
1	.	4	65	1	.	3	.	2652
8	.	15	219	4	.	5	3	266
40	1 673	15	80	10	30	8	62	267
1	.	3	.	1	.	2	.	268
78	6 484	163	8 368	100	2 413	156	6 990	27
24	1 262	37	1 190	32	649	42	2 254	271
17	1 187	22	1 060	22	583	28	2 179	2711
7	75	15	130	10	66	14	75	2712
1	.	4	.	-	-	-	-	272
20	428	34	3 057	21	820	45	3 733	273
4	.	5	814	2	.	12	1 704	2732
16	.	29	2 243	19	.	33	2 029	2733
14	209	48	1 234	23	477	35	372	274
4	.	7	.	8	.	9	14	275
3	.	7	.	8	.	9	14	2751
1	.	-	-	-	-	-	-	2752
15	.	33	746	16	.	25	617	279
267	8 623	493	15 918	408	10 737	651	18 997	28
35	2 348	60	4 599	30	1 287	67	2 276	281
2	.	3	.	4	.	5	15	2811
3	334	6	782	5	110	11	812	2812
8	.	20	1 961	7	.	23	314	2813
11	308	8	.	6	.	11	36	2814
11	.	23	1 555	8	.	17	1 099	2815
99	2 980	166	3 203	156	3 892	211	5 217	282
10	183	10	.	8	275	10	.	2821
24	1 386	20	548	33	1 224	47	2 164	2822
2	.	5	20	5	.	-	-	2823
4	.	10	.	12	.	14	.	2824
17	673	47	1 292	39	176	62	1 203	2825
42	706	74	1 258	59	1 993	78	1 662	2829
17	.	37	347	59	.	104	4 150	283
20	.	46	921	25	.	50	1 314	284
12	.	23	488	5	.	19	564	2841
8	58	23	433	20	246	31	750	2849
96	2 771	184	6 848	138	4 762	219	6 040	289
3	.	4	.	7	94	6	206	2891
8	403	23	2 215	23	2 029	35	1 789	2892
9	1 441	27	649	22	737	33	691	2893
2	.	10	.	5	230	6	222	2894
2	.	3	.	4	224	4	283	2895
5	163	11	1 345	5	268	7	193	2896
67	732	106	1 555	72	1 180	128	2 656	2899
79	80 562	99	22 155	79	3 347	151	20 198	29
14	62 786	18	.	23	.	22	14 899	291
14	185	32	.	28	.	70	2 935	292
51	17 591	49	7 256	28	1 702	59	2 364	293
10	3 759	6	.	11	.	12	159	2931

3. Betriebe und sozialversicherungspflichtig Beschäftigte nach statistischen Regionen und Wirtschaftsklassen in

Kode der Klassifikation	Wirtschaftsabschnitt Wirtschaftsabteilung Wirtschaftsgruppe Wirtschaftsklasse	Niedersachsen	
		Betriebe	SV-Besch.
		Anzahl	
2932	Herstellung von sonstigen Teilen und sonstigem Zubehör für Kraftwagen	148	22 668
30	Sonstiger Fahrzeugbau	149	15 764
301	Schiff- und Bootsbau	55	5 934
3011	Schiffbau (ohne Boots- und Yachtbau)	17	4 309
3012	Boots- und Yachtbau	38	1 625
302	Schienenfahrzeugbau	11	3 169
303	Luft- und Raumfahrzeugbau	25	5 956
309	Herstellung von Fahrzeugen a. n. g.	58	705
3091	Herstellung von Krafträdern	13	.
3092	Herstellung von Fahrrädern sowie von Behindertenfahrzeugen	29	662
3099	Herstellung von sonstigen Fahrzeugen a. n. g.	16	.
31	Herstellung von Möbeln	960	9 917
310	Herstellung von Möbeln	960	9 917
3101	Herstellung von Büro- und Ladenmöbeln	143	2 911
3102	Herstellung von Küchenmöbeln	46	1 224
3103	Herstellung von Matratzen	12	472
3109	Herstellung von sonstigen Möbeln	759	5 310
32	Herstellung von sonstigen Waren	1 558	11 165
321	Herstellung von Münzen, Schmuck und ähnlichen Erzeugnissen	199	248
3211	Herstellung von Münzen	5	.
3212	Herstellung von Schmuck, Gold- und Silberschmiedewaren (ohne Fantasieschmuck)	188	219
3213	Herstellung von Fantasieschmuck	6	.
322	Herstellung von Musikinstrumenten	63	426
323	Herstellung von Sportgeräten	38	264
324	Herstellung von Spielwaren	44	24
325	Herstellung von medizinischen und zahnmedizinischen Apparaten und Materialien	1 108	9 232
329	Herstellung von Erzeugnissen a. n. g.	106	971
3291	Herstellung von Besen und Bürsten	17	157
3299	Herstellung von sonstigen Erzeugnissen a. n. g.	89	814
33	Reparatur und Installation von Maschinen und Ausrüstungen	1 258	16 891
331	Reparatur von Metallerzeugnissen, Maschinen und Ausrüstungen	953	11 021
3311	Reparatur von Metallerzeugnissen	106	732
3312	Reparatur von Maschinen	603	4 542
3313	Reparatur von elektronischen und optischen Geräten	32	.
3314	Reparatur von elektrischen Ausrüstungen	59	1 291
3315	Reparatur und Instandhaltung von Schiffen, Booten und Yachten	90	864
3316	Reparatur und Instandhaltung von Luft- und Raumfahrzeugen	10	.
3317	Reparatur und Instandhaltung von Fahrzeugen a. n. g.	17	1 301
3319	Reparatur von sonstigen Ausrüstungen	36	323
332	Installation von Maschinen und Ausrüstungen a. n. g.	305	5 870
D	Energieversorgung	2 699	20 554
35	Energieversorgung	2 699	20 554
351	Elektrizitätsversorgung	2 400	17 789
3511	Elektrizitätserzeugung	2 239	10 505
3512	Elektrizitätsübertragung	15	.
3513	Elektrizitätsverteilung	142	7 271
3514	Elektrizitätshandel	4	.
352	Gasversorgung	265	2 183
3521	Gaserzeugung	219	.
3522	Gasverteilung durch Rohrleitungen	45	2 005
3523	Gashandel durch Rohrleitungen	1	.
353	Wärme- und Kälteversorgung	34	582
E	Wasserversorgung; Abwasser- u. Abfallentsorgung und Beseitigung von Umweltverschmutzungen	1 160	18 318
36	Wasserversorgung	160	2 936
37	Abwasserentsorgung	224	3 056
38	Sammlung, Behandlung und Beseitigung von Abfällen; Rückgewinnung	755	12 038
381	Sammlung von Abfällen	247	5 446
3811	Sammlung nicht gefährlicher Abfälle	237	5 252
3812	Sammlung gefährlicher Abfälle	10	194
382	Abfallbehandlung und -beseitigung	242	4 289
3821	Behandlung und Beseitigung nicht gefährlicher Abfälle	224	3 439
3822	Behandlung und Beseitigung gefährlicher Abfälle	18	850
383	Rückgewinnung	266	2 303
3831	Zerlegen von Schiffs- und Fahrzeugwracks und anderen Altwaren	73	862
3832	Rückgewinnung sortierter Werkstoffe	193	1 441
39	Beseitigung von Umweltverschmutzungen und sonstige Entsorgung	21	288
F	Baugewerbe	31 718	144 555
41	Hochbau	4 530	28 797
411	Erschließung von Grundstücken; Bauträger	743	1 783
412	Bau von Gebäuden	3 787	27 014

Niedersachsen 2006

Statistische Region Braunschweig		Statistische Region Hannover		Statistische Region Lüneburg		Statistische Region Weser - Ems		Kode der Klassifikation
Betriebe	SV-Besch.	Betriebe	SV-Besch.	Betriebe	SV-Besch.	Betriebe	SV-Besch.	
Anzahl								
41	13 832	43	.	17	.	47	2 205	2932
13	2 742	35	517	30	2 320	71	10 185	30
-	-	9	119	12	217	34	5 598	301
-	-	-	-	3	.	14	.	3011
-	-	9	119	9	.	20	.	3012
4	2 721	4	361	-	-	3	87	302
4	.	7	26	6	.	8	.	303
5	.	15	11	12	.	26	.	309
2	.	2	.	8	.	1	.	3091
1	.	7	.	2	.	19	653	3092
2	.	6	.	2	.	6	21	3099
133	1 249	253	2 651	209	1 060	365	4 957	31
133	1 249	253	2 651	209	1 060	365	4 957	310
24	231	47	1 420	22	387	50	873	3101
3	.	7	.	9	19	27	.	3102
4	.	1	.	5	169	2	.	3103
102	763	198	1 200	173	485	286	2 862	3109
344	3 915	456	2 619	325	1 881	433	2 750	32
35	48	63	78	49	28	52	94	321
1	.	1	.	3	.	-	-	3211
34	.	58	76	46	.	50	.	3212
-	-	4	.	-	-	2	.	3213
15	295	12	23	17	84	19	24	322
6	.	13	.	5	.	14	101	323
5	.	15	.	8	.	16	15	324
260	3 232	315	2 227	227	1 737	306	2 036	325
23	315	38	146	19	30	26	480	329
7	119	6	11	-	-	4	27	3291
16	196	32	135	19	30	22	453	3299
162	2 582	303	5 200	337	2 479	456	6 630	33
120	1 647	227	3 913	269	1 278	337	4 183	331
11	43	25	89	26	163	44	437	3311
76	827	147	971	185	873	195	1 871	3312
11	79	13	.	3	.	5	.	3313
10	373	15	238	13	79	21	601	3314
1	.	8	21	26	.	55	716	3315
-	-	3	.	1	.	6	344	3316
4	.	6	960	2	.	5	.	3317
7	26	10	140	13	37	6	120	3319
42	935	76	1 287	68	1 201	119	2 447	332
287	4 707	499	6 787	488	3 061	1 425	5 999	D
287	4 707	499	6 787	488	3 061	1 425	5 999	35
261	4 082	439	6 165	418	2 486	1 282	5 056	351
231	2 018	410	4 714	372	917	1 226	2 856	3511
2	.	3	.	1	.	9	.	3512
28	.	25	1 449	44	.	45	2 195	3513
-	-	1	.	1	.	2	.	3514
21	.	49	561	61	.	134	.	352
13	.	37	10	55	.	114	82	3521
8	412	12	551	6	210	19	832	3522
-	-	-	-	-	-	1	.	3523
5	.	11	61	9	.	9	.	353
255	4 812	294	5 227	265	2 683	346	5 596	E
44	745	53	442	28	530	35	1 219	36
48	946	59	944	54	.	63	.	37
156	3 027	176	3 705	181	1 802	242	3 504	38
53	1 550	60	1 025	43	1 014	91	1 857	381
52	.	57	.	42	.	86	1 774	3811
1	.	3	.	1	.	5	83	3812
58	970	47	2 148	75	397	62	774	382
54	.	39	1 992	71	308	60	.	3821
4	.	8	156	4	89	2	.	3822
45	507	69	532	63	391	89	873	383
15	271	17	237	20	120	21	234	3831
30	236	52	295	43	271	68	639	3832
7	94	6	136	2	.	6	.	39
4 949	23 650	8 484	34 100	7 858	32 275	10 427	54 530	F
582	4 031	949	5 137	1 052	6 248	1 947	13 381	41
105	304	206	721	207	369	225	389	411
477	3 727	743	4 416	845	5 879	1 722	12 992	412

3. Betriebe und sozialversicherungspflichtig Beschäftigte nach statistischen Regionen und Wirtschaftsklassen in

Kode der Klassifikation	Wirtschaftsabschnitt Wirtschaftsabteilung Wirtschaftsgruppe Wirtschaftsklasse	Niedersachsen	
		Betriebe	SV-Besch.
		Anzahl	
42	Tiefbau	1 053	15 050
421	Bau von Straßen und Bahnverkehrsstrecken	713	8 141
4211	Bau von Straßen	601	7 052
4212	Bau von Bahnverkehrsstrecken	92	956
4213	Brücken- und Tunnelbau	20	133
422	Leitungstiefbau und Kläranlagenbau	240	5 498
4221	Rohrleitungstiefbau, Brunnenbau und Kläranlagenbau	231	4 725
4222	Kabelnetzleitungstiefbau	9	773
429	Sonstiger Tiefbau	100	1 411
4291	Wasserbau	44	329
4299	Sonstiger Tiefbau a. n. g.	56	1 082
43	Vorbereitende Baustellenarbeiten, Bauinstallation und sonstiges Ausbaugewerbe	26 135	100 708
431	Abbrucharbeiten und vorbereitende Baustellenarbeiten	558	2 376
4311	Abbrucharbeiten	161	.
4312	Vorbereitende Baustellenarbeiten	395	1 469
4313	Test- und Suchbohrung	2	.
432	Bauinstallation	9 739	45 224
4321	Elektroinstallation	2 448	11 667
4322	Gas-, Wasser-, Heizungs- sowie Lüftungs- und Klimainstallation	5 096	28 536
4329	Sonstige Bauinstallation	2 195	5 021
433	Sonstiger Ausbau	11 716	30 198
4331	Anbringen von Stuckaturen, Gipserei und Verputzerei	1 146	1 433
4332	Bautischlerei und -schlosserei	3 793	9 665
4333	Fußboden-, Fliesen- und Plattenlegerei, Tapeziererei	3 094	5 640
4334	Malerei und Glaserei	3 333	13 006
4339	Sonstiger Ausbau a. n. g.	350	454
439	Sonstige spezialisierte Bautätigkeiten	4 122	22 910
4391	Dachdeckerei und Zimmerei	2 914	14 193
4399	Sonstige spezialisierte Bautätigkeiten a. n. g.	1 208	8 717
G	Handel; Instandhaltung und Reparatur von Kraftfahrzeugen	76 979	377 757
45	Handel mit Kraftfahrzeugen, Instandhaltung und Reparatur von Kraftfahrzeugen	10 507	59 853
451	Handel mit Kraftwagen	4 430	28 182
4511	Handel mit Kraftwagen mit einem Gesamtgewicht von 3,5 t oder weniger	4 349	27 676
4519	Handel mit Kraftwagen mit einem Gesamtgewicht von mehr als 3,5 t	81	506
452	Instandhaltung und Reparatur von Kraftwagen	3 877	21 530
453	Handel mit Kraftwagenteilen und -zubehör	1 677	9 215
4531	Großhandel mit Kraftwagenteilen und -zubehör	578	5 571
4532	Einzelhandel mit Kraftwagenteilen und -zubehör	1 099	3 644
454	Handel mit Kraftträdern, Kraftradteilen und -zubehör; Instandhaltung und Reparatur von Krafträdern	523	926
46	Großhandel (ohne Handel mit Kraftfahrzeugen)	21 316	122 868
461	Handelsvermittlung	9 525	12 290
4611	Handelsvermittlung von landwirtschaftlichen Grundstoffen, lebenden Tieren, textilen Rohstoffen u. Halbwaren	339	310
4612	Handelsvermittlung von Brennstoffen, Erzen, Metallen und technischen Chemikalien	217	378
4613	Handelsvermittlung von Holz, Baustoffen und Anstrichmitteln	769	931
4614	Handelsvermittlung von Maschinen, technischem Bedarf, Wasser- und Luftfahrzeugen	1 899	4 624
4615	Handelsvermittlung von Möbeln, Einrichtungs- und Haushaltsgegenständen, Eisen- und Metallwaren	1 071	1 193
4616	Handelsvermittlung von Textilien, Bekleidung, Schuhen und Lederwaren	647	411
4617	Handelsvermittlung von Nahrungsmitteln, Getränken und Tabakwaren	645	995
4618	Handelsvermittlung von sonstigen Waren	2 089	1 827
4619	Handelsvermittlung von Waren ohne ausgeprägten Schwerpunkt	1 849	1 621
462	Großhandel mit landwirtschaftlichen Grundstoffen und lebenden Tieren	1 481	9 904
4621	Großhandel mit Getreide, Rohtabak, Saatgut und Futtermitteln	550	6 373
4622	Großhandel mit Blumen und Pflanzen	260	1 677
4623	Großhandel mit lebenden Tieren	655	1 764
4624	Großhandel mit Häuten, Fellen und Leder	16	90
463	Großhandel mit Nahrungs- und Genussmitteln, Getränken und Tabakwaren	1 823	20 717
4631	Großhandel mit Obst, Gemüse und Kartoffeln	273	2 313
4632	Großhandel mit Fleisch und Fleischwaren	277	2 364
4633	Großhandel mit Milch, Milcherzeugnissen, Eiern, Speiseölen und Nahrungsfetten	142	1 090
4634	Großhandel mit Getränken	501	4 353
4635	Großhandel mit Tabakwaren	52	464
4636	Großhandel mit Zucker, Süßwaren und Backwaren	74	970
4637	Großhandel mit Kaffee, Tee, Kakao und Gewürzen	49	938
4638	Großhandel mit sonstigen Nahrungs- und Genussmitteln	227	3 583
4639	Großhandel mit Nahrungs-u. Genussmitteln, Getränken u. Tabakwaren, ohne ausgeprägten Schwerpunkt	228	4 642
464	Großhandel mit Gebrauchs- und Verbrauchsgütern	2 549	23 678
4641	Großhandel mit Textilien	208	1 375
4642	Großhandel mit Bekleidung und Schuhen	265	2 493
4643	GH mit Foto-u. optischen Erzeugnissen, elektrischen Haushaltsgeräten u. Geräten der Unterhaltungselektronik	479	5 913
4644	Großhandel mit keramischen Erzeugnissen, Glaswaren und Reinigungsmitteln	127	765

Niedersachsen 2006

Statistische Region Braunschweig		Statistische Region Hannover		Statistische Region Lüneburg		Statistische Region Weser - Ems		Kode der Klassifikation
Betriebe	SV-Besch.	Betriebe	SV-Besch.	Betriebe	SV-Besch.	Betriebe	SV-Besch.	
Anzahl								
106	1 912	249	3 313	375	4 127	323	5 698	42
65	1 330	183	1 946	268	1 833	197	3 032	421
61	1 162	106	1 555	248	1 487	186	2 848	4211
3	.	64	.	19	.	6	114	4212
1	.	13	.	1	.	5	70	4213
35	.	56	.	70	1 899	79	1 753	422
33	339	53	921	68	.	77	.	4221
2	.	3	.	2	.	2	.	4222
6	.	10	.	37	395	47	913	429
3	.	6	.	3	.	32	.	4291
3	.	4	.	34	.	15	.	4299
4 261	17 707	7 286	25 650	6 431	21 900	8 157	35 451	43
89	446	134	404	144	771	191	755	431
25	.	40	214	40	414	56	.	4311
63	345	94	190	104	357	134	577	4312
1	.	-	-	-	-	1	.	4313
1 666	8 372	2 860	11 769	2 321	9 057	2 892	16 026	432
420	2 068	692	3 053	557	2 074	779	4 472	4321
910	5 478	1 436	7 037	1 228	5 990	1 522	10 031	4322
336	826	732	1 679	536	993	591	1 523	4329
1 847	5 317	3 242	8 119	2 733	6 289	3 894	10 473	433
131	243	255	326	252	337	508	527	4331
626	1 625	1 060	2 306	918	1 976	1 189	3 758	4332
471	815	837	1 475	716	1 202	1 070	2 148	4333
564	2 553	983	3 906	729	2 683	1 057	3 864	4334
55	81	107	106	118	91	70	176	4339
659	3 572	1 050	5 358	1 233	5 783	1 180	8 197	439
480	2 308	728	3 629	930	4 095	776	4 161	4391
179	1 264	322	1 729	303	1 688	404	4 036	4399
13 587	69 310	20 462	108 911	17 451	76 964	25 479	122 572	G
1 970	12 243	2 741	16 376	2 432	12 680	3 364	18 554	45
826	5 389	1 092	7 112	1 048	6 779	1 464	8 902	451
820	5 332	1 070	6 895	1 029	6 722	1 430	8 727	4511
6	57	22	217	19	57	34	175	4519
703	4 685	1 070	6 000	890	4 447	1 214	6 398	452
335	2 022	454	3 045	371	1 232	517	2 916	453
125	1 126	165	1 979	112	604	176	1 862	4531
210	896	289	1 066	259	628	341	1 054	4532
106	147	125	219	123	222	169	338	454
2 953	17 098	6 146	39 577	5 092	24 604	7 125	41 589	46
1 394	2 059	2 921	5 319	2 154	1 991	3 056	2 921	461
43	28	68	32	58	59	170	191	4611
31	42	67	71	50	105	69	160	4612
145	153	228	385	164	152	232	241	4613
278	715	696	2 467	414	671	511	771	4614
161	163	332	439	213	164	365	427	4615
66	29	197	131	138	130	246	121	4616
127	283	177	347	145	99	196	266	4617
330	487	621	818	469	237	669	285	4618
213	159	535	629	503	374	598	459	4619
128	839	291	2 003	282	2 340	780	4 722	462
55	553	135	1 438	118	1 797	242	2 585	4621
32	201	51	334	51	129	126	1 013	4622
38	.	99	192	110	.	408	1 117	4623
3	.	6	39	3	.	4	7	4624
245	2 995	460	5 619	494	4 283	624	7 820	463
24	192	67	594	129	1 124	53	403	4631
31	323	51	262	58	259	137	1 520	4632
11	.	35	228	36	.	60	596	4633
91	745	133	1 243	95	936	182	1 429	4634
7	.	13	164	11	.	21	155	4635
12	268	21	187	17	100	24	415	4636
6	84	7	110	18	447	18	297	4637
28	412	69	1 497	76	523	54	1 151	4638
35	813	64	1 334	54	641	75	1 854	4639
343	3 025	817	9 087	563	4 256	826	7 310	464
22	107	58	233	36	376	92	659	4641
38	235	75	368	67	946	85	944	4642
72	575	180	2 783	89	969	138	1 586	4643
17	138	40	174	33	234	37	219	4644

3. Betriebe und sozialversicherungspflichtig Beschäftigte nach statistischen Regionen und Wirtschaftsklassen in

Kode der Klassi- fikation	Wirtschaftsabschnitt Wirtschaftsabteilung Wirtschaftsgruppe Wirtschaftsklasse	Niedersachsen	
		Betriebe	SV-Besch.
		Anzahl	
4645	Großhandel mit kosmetischen Erzeugnissen und Körperpflegemitteln	62	1 386
4646	Großhandel mit pharmazeutischen, medizinischen und orthopädischen Erzeugnissen	401	3 757
4647	Großhandel mit Möbeln, Teppichen, Lampen und Leuchten	255	1 719
4648	Großhandel mit Uhren und Schmuck	78	166
4649	Großhandel mit sonstigen Gebrauchs- und Verbrauchsgütern	674	6 104
465	Großhandel mit Geräten der Informations- und Kommunikationstechnik	317	4 118
4651	Großhandel mit Datenverarbeitungsgeräten, peripheren Geräten und Software	253	3 506
4652	Großhandel mit elektronischen Bauteilen und Telekommunikationsgeräten	64	612
466	Großhandel mit sonstigen Maschinen, Ausrüstungen und Zubehör	1 822	15 487
4661	Großhandel mit landwirtschaftlichen Maschinen und Geräten	435	4 464
4662	Großhandel mit Werkzeugmaschinen	86	422
4663	Großhandel mit Bergwerks-, Bau- und Baustoffmaschinen	127	1 528
4664	Großhandel mit Textil-, Näh- und Strickmaschinen	14	35
4665	Großhandel mit Büromöbeln	49	406
4666	Großhandel mit sonstigen Büromaschinen und -einrichtungen	37	548
4669	Großhandel mit sonstigen Maschinen und Ausrüstungen	1 074	8 084
467	Sonstiger Großhandel	3 145	31 987
4671	Großhandel mit festen Brennstoffen und Mineralölerzeugnissen	230	1 918
4672	Großhandel mit Erzen, Metallen und Metallhalbzeug	223	3 796
4673	Großhandel mit Holz, Baustoffen, Anstrichmitteln und Sanitärkeramik	1 472	14 011
4674	Großhandel mit Metall-u. Kunststoffwaren für Bauzwecke sowie Installationsbedarf für Gas, Wasser u. Heizung	520	8 634
4675	Großhandel mit chemischen Erzeugnissen	224	1 429
4676	Großhandel mit sonstigen Halbwaren	34	218
4677	Großhandel mit Altmaterialien und Reststoffen	442	1 981
469	Großhandel ohne ausgeprägten Schwerpunkt	654	4 687
47	Einzelhandel (ohne Handel mit Kraftfahrzeugen)	45 156	195 036
471	Einzelhandel mit Waren verschiedener Art (in Verkaufsräumen)	7 159	67 572
4711	Einzelhandel mit Waren verschiedener Art, Hauptrichtung Nahrungs-u. Genussmittel, Getränke u. Tabakwaren	5 008	52 873
4719	Sonstiger Einzelhandel mit Waren verschiedener Art	2 151	14 699
472	Einzelhandel mit Nahrungs- und Genussmitteln, Getränken und Tabakwaren (in Verkaufsräumen)	4 214	8 800
4721	Einzelhandel mit Obst, Gemüse und Kartoffeln	651	729
4722	Einzelhandel mit Fleisch und Fleischwaren	548	1 826
4723	Einzelhandel mit Fisch, Meeresfrüchten und Fischerzeugnissen	309	720
4724	Einzelhandel mit Back- und Süßwaren	610	1 690
4725	Einzelhandel mit Getränken	915	1 688
4726	Einzelhandel mit Tabakwaren	343	530
4729	Sonstiger Einzelhandel mit Nahrungs- und Genussmitteln	838	1 617
473	Einzelhandel mit Motorenkraftstoffen (Tankstellen)	1 496	4 292
474	Einzelhandel mit Geräten der Informations- und Kommunikationstechnik (in Verkaufsräumen)	2 080	6 743
4741	Einzelhandel mit Datenverarbeitungsgeräten, peripheren Geräten und Software	872	1 666
4742	Einzelhandel mit Telekommunikationsgeräten	212	863
4743	Einzelhandel mit Geräten der Unterhaltungselektronik	996	4 214
475	Einzelhandel mit sonstigen Haushaltsgeräten, Textilien, Heimwerker-u. Einrichtungsbedarf (in Verkaufsräumen)	6 648	31 291
4751	Einzelhandel mit Textilien	876	1 955
4752	Einzelhandel mit Metallwaren, Anstrichmitteln, Bau- und Heimwerkerbedarf	1 922	11 608
4753	Einzelhandel mit Vorhängen, Teppichen, Fußbodenbelägen und Tapeten	628	2 947
4754	Einzelhandel mit elektrischen Haushaltsgeräten	1 109	2 902
4759	Einzelhandel mit Möbeln, Einrichtungsgegenständen und sonstigem Hausrat	2 113	11 879
476	Einzelhandel mit Verlagsprodukten, Sportausrüstungen und Spielwaren (in Verkaufsräumen)	3 135	6 893
4761	Einzelhandel mit Büchern	579	2 206
4762	Einzelhandel mit Zeitschriften, Zeitungen, Schreibwaren und Bürobedarf	926	1 697
4763	Einzelhandel mit bespielten Ton- und Bildträgern	19	187
4764	Einzelhandel mit Fahrrädern, Sport- und Campingartikeln	1 184	2 101
4765	Einzelhandel mit Spielwaren	427	702
477	Einzelhandel mit sonstigen Gütern (in Verkaufsräumen)	17 722	64 080
4771	Einzelhandel mit Bekleidung	4 203	18 185
4772	Einzelhandel mit Schuhen und Lederwaren	1 272	4 720
4773	Apotheken	2 269	13 878
4774	Einzelhandel mit medizinischen und orthopädischen Artikeln	690	3 401
4775	Einzelhandel mit kosmetischen Erzeugnissen und Körperpflegemitteln	1 427	9 225
4776	Einzelhandel mit Blumen, Pflanzen, Sämereien, Düngemitteln, zoologischem Bedarf und lebenden Tieren	2 644	5 333
4777	Einzelhandel mit Uhren und Schmuck	974	1 675
4778	Sonstiger Einzelhandel in Verkaufsräumen (ohne Antiquitäten und Gebrauchtwaren)	3 551	6 941
4779	Einzelhandel mit Antiquitäten und Gebrauchtwaren	692	722
478	Einzelhandel an Verkaufsständen und auf Märkten	1 019	938
4781	Einzelhandel mit Nahrungs-u. Genussmitteln, Getränken u. Tabakwaren an Verkaufsständen u. auf Märkten	759	773
4782	Einzelhandel mit Textilien, Bekleidung und Schuhen an Verkaufsständen und auf Märkten	185	129
4789	Einzelhandel mit sonstigen Gütern an Verkaufsständen und auf Märkten	75	36
479	Einzelhandel, nicht in Verkaufsräumen, an Verkaufsständen oder auf Märkten	1 683	4 427
4791	Versand- und Internet-Einzelhandel	797	2 204

Niedersachsen 2006

Statistische Region Braunschweig		Statistische Region Hannover		Statistische Region Lüneburg		Statistische Region Weser - Ems		Kode der Klassifikation
Betriebe	SV-Besch.	Betriebe	SV-Besch.	Betriebe	SV-Besch.	Betriebe	SV-Besch.	
Anzahl								
8	15	23	1 189	18	112	13	70	4645
56	824	138	1 697	100	352	107	884	4646
26	77	72	292	45	214	112	1 136	4647
13	12	20	22	22	29	23	103	4648
91	1 042	211	2 329	153	1 024	219	1 709	4649
57	864	108	2 060	61	287	91	907	465
46	669	85	1 871	49	237	73	729	4651
11	195	23	189	12	50	18	178	4652
228	1 900	522	4 777	464	3 681	608	5 129	466
45	369	82	632	114	1 316	194	2 147	4661
14	27	17	117	27	108	28	170	4662
10	48	36	483	33	572	48	425	4663
1	.	5	9	3	.	5	21	4664
6	104	21	109	8	35	14	158	4665
3	.	15	360	8	.	11	155	4666
149	1 330	346	3 067	271	1 634	308	2 053	4669
471	4 590	871	9 464	816	6 406	987	11 527	467
34	327	50	404	55	433	91	754	4671
30	390	83	1 421	48	1 123	62	862	4672
205	2 026	417	3 622	363	3 146	487	5 217	4673
90	1 053	162	3 080	99	1 113	169	3 388	4674
33	228	66	405	64	344	61	452	4675
4	11	8	91	10	31	12	85	4676
75	555	85	441	177	216	105	769	4677
87	826	156	1 248	258	1 360	153	1 253	469
8 664	39 969	11 575	52 958	9 927	39 680	14 990	62 429	47
1 317	13 470	1 885	18 475	1 490	16 224	2 467	19 403	471
974	10 484	1 353	14 741	1 028	11 530	1 653	16 118	4711
343	2 986	532	3 734	462	4 694	814	3 285	4719
862	2 079	1 124	2 439	1 071	1 880	1 157	2 402	472
85	219	180	157	217	206	169	147	4721
130	490	146	450	96	246	176	640	4722
33	151	53	174	120	129	103	266	4723
157	440	174	601	134	361	145	288	4724
198	311	261	473	206	450	250	454	4725
85	131	108	163	78	104	72	132	4726
174	337	202	421	220	384	242	475	4729
290	997	395	1 158	305	992	506	1 145	473
402	1 302	571	1 760	460	1 277	647	2 404	474
172	252	241	524	214	320	245	570	4741
49	367	75	321	37	58	51	117	4742
181	683	255	915	209	899	351	1 717	4743
1 176	6 537	1 639	8 418	1 458	5 706	2 375	10 630	475
155	419	200	429	189	454	332	653	4751
346	2 442	496	3 059	469	2 281	611	3 826	4752
112	856	160	690	117	557	239	844	4753
204	580	288	787	241	503	376	1 032	4754
359	2 240	495	3 453	442	1 911	817	4 275	4759
624	1 495	836	1 809	642	1 296	1 033	2 293	476
117	501	145	643	141	463	176	599	4761
217	406	279	403	169	391	261	497	4762
4	55	5	.	2	.	8	86	4763
201	361	302	593	241	293	440	854	4764
85	172	105	.	89	.	148	257	4765
3 523	12 908	4 421	17 441	3 812	11 316	5 966	22 415	477
845	3 645	1 029	4 569	793	2 829	1 536	7 142	4771
239	967	305	1 380	264	849	464	1 524	4772
492	2 997	607	3 880	458	2 590	712	4 411	4773
149	694	156	1 015	164	666	221	1 026	4774
263	1 588	323	2 596	318	1 453	523	3 588	4775
518	1 006	656	1 386	634	1 167	836	1 774	4776
196	370	232	412	190	286	356	607	4777
701	1 552	898	1 959	822	1 363	1 130	2 067	4778
120	89	215	244	169	113	188	276	4779
184	285	264	205	265	183	306	265	478
140	191	203	193	192	161	224	228	4781
34	90	47	7	50	4	54	28	4782
10	4	14	5	23	18	28	9	4789
286	896	440	1 253	424	806	533	1 472	479
150	463	218	545	170	420	259	776	4791

3. Betriebe und sozialversicherungspflichtig Beschäftigte nach statistischen Regionen und Wirtschaftsklassen in

Kode der Klassifikation	Wirtschaftsabschnitt Wirtschaftsabteilung Wirtschaftsgruppe Wirtschaftsklasse	Niedersachsen	
		Betriebe	SV-Besch.
		Anzahl	
4799	Sonstiger Einzelhandel, nicht in Verkaufsräumen, an Verkaufsständen oder auf Märkten	886	2 223
H	Verkehr und Lagerei	12 451	113 547
49	Landverkehr und Transport in Rohrfernleitungen	6 713	43 755
491	Personenbeförderung im Eisenbahnfernverkehr	14	55
492	Güterbeförderung im Eisenbahnverkehr	5	37
493	Sonstige Personenbeförderung im Landverkehr	2 775	22 729
4931	Personenbeförderung im Nahverkehr zu Lande (ohne Taxis)	494	13 944
4932	Betrieb von Taxis	1 866	4 671
4939	Sonstige Personenbeförderung im Landverkehr a. n. g.	415	4 114
494	Güterbeförderung im Straßenverkehr, Umzugstransporte	3 907	20 539
4941	Güterbeförderung im Straßenverkehr	3 799	19 506
4942	Umzugstransporte	108	1 033
495	Transport in Rohrfernleitungen	12	395
50	Schifffahrt	1 140	5 751
501	Personenbeförderung in der See- und Küstenschifffahrt	11	230
502	Güterbeförderung in der See- und Küstenschifffahrt	888	4 988
503	Personenbeförderung in der Binnenschifffahrt	54	134
504	Güterbeförderung in der Binnenschifffahrt	187	399
51	Luftfahrt	66	2 404
511	Personenbeförderung in der Luftfahrt	66	2 404
52	Lagerei sowie Erbringung von sonstigen Dienstleistungen für den Verkehr	2 850	46 473
521	Lagerei	207	4 432
522	Erbringung von sonstigen Dienstleistungen für den Verkehr	2 643	42 041
5221	Erbringung von sonstigen Dienstleistungen für den Landverkehr	130	753
5222	Erbringung von sonstigen Dienstleistungen für die Schifffahrt	55	1 662
5223	Erbringung von sonstigen Dienstleistungen für die Luftfahrt	55	1 552
5224	Frachtschlag	40	530
5229	Erbringung von sonstigen Dienstleistungen für den Verkehr a. n. g.	2 363	37 544
53	Post-, Kurier- und Expressdienste	1 682	15 164
531	Postdienste von Universaldienstleistungsanbietern	3	.
532	Sonstige Post-, Kurier- und Expressdienste	1 679	.
I	Gastgewerbe	26 483	62 262
55	Beherbergung	6 510	25 344
551	Hotels, Gasthöfe und Pensionen	4 262	20 808
552	Ferienunterkünfte und ähnliche Beherbergungsstätten	1 883	3 613
553	Campingplätze	215	435
559	Sonstige Beherbergungsstätten	150	488
56	Gastronomie	19 973	36 918
561	Restaurants, Gaststätten, Imbissstuben, Cafés, Eissalons u. Ä.	13 204	27 415
562	Caterer und Erbringung sonstiger Verpflegungsdienstleistungen	1 588	5 933
5621	Event-Caterer	61	288
5629	Erbringung sonstiger Verpflegungsdienstleistungen	1 527	5 645
563	Ausschank von Getränken	5 181	3 570
J	Information und Kommunikation	8 512	48 232
58	Verlagswesen	860	10 332
581	Verlegen von Büchern und Zeitschriften; sonstiges Verlagswesen (ohne Software)	789	9 687
5811	Verlegen von Büchern	155	853
5812	Verlegen von Adressbüchern und Verzeichnissen	33	694
5813	Verlegen von Zeitungen	205	6 639
5814	Verlegen von Zeitschriften	200	1 117
5819	Sonstiges Verlagswesen (ohne Software)	196	384
582	Verlegen von Software	71	645
5821	Verlegen von Computerspielen	20	449
5829	Verlegen von sonstiger Software	51	196
59	Herstellung, Verleih u. Vertrieb von Filmen u. Fernsehprogrammen; Kinos; Tonstudios u. Verlegen von Musik	485	1 263
591	Herstellung von Filmen und Fernsehprogrammen, deren Verleih und Vertrieb; Kinos	368	1 047
5911	Herstellung von Filmen, Videofilmen und Fernsehprogrammen	172	399
5912	Nachbearbeitung und sonstige Filmtechnik	19	35
5913	Filmverleih und -vertrieb (ohne Videotheken)	47	24
5914	Kinos	130	589
592	Tonstudios; Herstellung von Hörfunkbeiträgen; Verlegen von bespielten Tonträgern und Musikalien	117	216
60	Rundfunkveranstalter	57	1 159
601	Hörfunkveranstalter	41	908
602	Fernsehveranstalter	16	251
61	Telekommunikation	504	6 966
611	Leitungsgebundene Telekommunikation	253	5 051
612	Drahtlose Telekommunikation	130	1 119
613	Satellitentelekommunikation	3	.
619	Sonstige Telekommunikation	118	.
62	Erbringung von Dienstleistungen der Informationstechnologie	4 725	20 497

Niedersachsen 2006

Statistische Region Braunschweig		Statistische Region Hannover		Statistische Region Lüneburg		Statistische Region Weser - Ems		Kode der Klassifikation
Betriebe	SV-Besch.	Betriebe	SV-Besch.	Betriebe	SV-Besch.	Betriebe	SV-Besch.	
Anzahl								
136	433	222	708	254	386	274	696	4799
1 768	20 457	3 522	37 113	2 948	20 580	4 213	35 397	H
1 054	9 066	2 146	14 770	1 581	7 920	1 932	11 999	49
-	-	3	.	8	13	3	.	491
-	-	1	.	3	.	1	.	492
491	5 236	864	8 676	583	4 039	837	4 778	493
106	3 012	143	6 374	104	2 374	141	2 184	4931
307	1 060	632	1 571	364	772	563	1 268	4932
78	1 164	89	731	115	893	133	1 326	4939
563	3 830	1 273	5 961	986	3 833	1 085	6 915	494
546	3 734	1 233	5 373	965	3 742	1 055	6 657	4941
17	96	40	588	21	91	30	258	4942
-	-	5	.	1	.	6	268	495
10	18	30	108	353	3 418	747	2 207	50
-	-	-	-	4	.	7	.	501
2	.	2	.	285	3 158	599	1 823	502
2	.	8	.	24	.	20	.	503
6	3	20	84	40	134	121	178	504
10	52	27	2 185	9	7	20	160	51
10	52	27	2 185	9	7	20	160	511
387	7 997	816	14 622	601	7 409	1 046	16 445	52
38	839	52	882	62	1 725	55	986	521
349	7 158	764	13 740	539	5 684	991	15 459	522
28	119	31	161	22	40	49	433	5221
2	.	3	.	20	.	30	1 137	5222
9	.	16	.	3	.	27	149	5223
6	74	7	56	10	80	17	320	5224
304	6 899	707	12 095	484	5 130	868	13 420	5229
307	3 324	503	5 428	404	1 826	468	4 586	53
1	.	-	-	1	.	1	.	531
306	.	503	5 428	403	.	467	.	532
5 190	13 541	6 800	18 273	5 375	12 789	9 118	17 659	I
1 207	5 886	1 069	6 078	1 460	6 164	2 774	7 216	55
960	5 089	892	5 364	985	4 793	1 425	5 562	551
187	693	107	350	377	1 107	1 212	1 463	552
36	57	35	56	72	186	72	136	553
24	47	35	308	26	78	65	55	559
3 983	7 655	5 731	12 195	3 915	6 625	6 344	10 443	56
2 558	5 592	3 616	8 668	2 693	5 266	4 337	7 889	561
327	1 250	527	2 397	331	728	403	1 558	562
12	45	25	130	13	76	11	37	5621
315	1 205	502	2 267	318	652	392	1 521	5629
1 098	813	1 588	1 130	891	631	1 604	996	563
1 669	9 965	2 877	22 166	1 861	5 584	2 105	10 517	J
167	2 139	274	3 813	181	1 746	238	2 634	58
149	.	251	3 677	171	.	218	2 358	581
42	531	48	149	25	87	40	86	5811
6	.	15	548	4	.	8	120	5812
35	1 335	54	2 161	49	1 298	67	1 845	5813
33	80	75	644	47	135	45	258	5814
33	89	59	175	46	71	58	49	5819
18	.	23	136	10	.	20	276	582
2	.	8	88	2	.	8	216	5821
16	75	15	48	8	13	12	60	5829
99	241	164	569	115	236	107	217	59
82	234	122	424	82	194	82	195	591
31	41	71	187	40	125	30	46	5911
4	.	6	.	7	.	2	.	5912
12	.	16	.	9	.	10	.	5913
35	182	29	205	26	60	40	142	5914
17	7	42	145	33	42	25	22	592
8	56	23	927	8	21	18	155	60
6	.	15	740	7	.	13	103	601
2	.	8	187	1	.	5	52	602
104	1 169	152	3 203	95	568	153	2 026	61
48	823	75	1 931	47	470	83	1 827	611
24	.	35	.	30	.	41	35	612
-	-	2	.	1	.	-	-	613
32	.	40	217	17	78	29	164	619
836	4 783	1 683	9 876	1 043	2 117	1 163	3 721	62

3. Betriebe und sozialversicherungspflichtig Beschäftigte nach statistischen Regionen und Wirtschaftsklassen in

Kode der Klassifikation	Wirtschaftsabschnitt Wirtschaftsabteilung Wirtschaftsgruppe Wirtschaftsklasse	Niedersachsen	
		Betriebe	SV-Besch.
		Anzahl	
620	Erbringung von Dienstleistungen der Informationstechnologie	4 725	20 497
6201	Programmierungstätigkeiten	2 132	9 594
6202	Erbringung von Beratungsleistungen auf dem Gebiet der Informationstechnologie	1 336	3 880
6203	Betrieb von Datenverarbeitungseinrichtungen für Dritte	593	5 798
6209	Erbringung von sonstigen Dienstleistungen der Informationstechnologie	664	1 225
63	Informationsdienstleistungen	1 881	8 015
631	Datenverarbeitung, Hosting und damit verbundene Tätigkeiten, Webportale	57	605
6311	Datenverarbeitung, Hosting und damit verbundene Tätigkeiten	53	.
6312	Webportale	4	.
639	Erbringung von sonstigen Informationsdienstleistungen	1 824	7 410
6391	Korrespondenz- und Nachrichtenbüros	77	223
6399	Erbringung von sonstigen Informationsdienstleistungen a. n. g.	1 747	7 187
K	Erbringung von Finanz- und Versicherungsdienstleistungen	6 743	80 495
64	Erbringung von Finanzdienstleistungen	2 000	59 117
641	Zentralbanken und Kreditinstitute	1 669	58 146
6411	Zentralbanken	8	421
6419	Kreditinstitute (ohne Spezialkreditinstitute)	1 661	57 725
642	Beteiligungsgesellschaften	238	423
643	Treuhand- und sonstige Fonds und ähnliche Finanzinstitutionen	8	20
649	Sonstige Finanzierungsinstitutionen	85	528
6491	Institutionen für Finanzierungsleasing	29	109
6492	Spezialkreditinstitute	12	51
6499	Erbringung von sonstigen Finanzdienstleistungen a. n. g.	44	368
65	Versicherungen, Rückversicherungen und Pensionskassen (ohne Sozialversicherung)	367	13 854
651	Versicherungen	357	13 483
6511	Lebensversicherungen	91	2 742
6512	Nichtlebensversicherungen	266	10 741
652	Rückversicherungen	3	.
653	Pensionskassen und Pensionsfonds	7	.
66	Mit Finanz- und Versicherungsdienstleistungen verbundene Tätigkeiten	4 376	7 524
661	Mit Finanzdienstleistungen verbundene Tätigkeiten	724	.
6611	Effekten- und Warenbörsen	9	32
6612	Effekten- und Warenhandel	55	.
6619	Sonstige mit Finanzdienstleistungen verbundene Tätigkeiten	660	1 000
662	Mit Versicherungsdienstleistungen und Pensionskassen verbundene Tätigkeiten	3 648	6 457
6621	Risiko- und Schadensbewertung	65	539
6622	Tätigkeit von Versicherungsmaklerinnen und -maklern	3 580	5 909
6629	Sonstige mit Versicherungsdienstleistungen und Pensionskassen verbundene Tätigkeiten	3	9
663	Fondsmanagement	4	.
L	Grundstücks- und Wohnungswesen	27 244	13 587
68	Grundstücks- und Wohnungswesen	27 244	13 587
681	Kauf und Verkauf von eigenen Grundstücken, Gebäuden und Wohnungen	641	492
682	Vermietung, Verpachtung von eigenen oder geleasteten Grundstücken, Gebäuden und Wohnungen	22 483	7 345
683	Vermittlung und Verwaltung von Grundstücken, Gebäuden und Wohnungen für Dritte	4 120	5 750
6831	Vermittlung von Grundstücken, Gebäuden und Wohnungen für Dritte	2 161	2 223
6832	Verwaltung von Grundstücken, Gebäuden und Wohnungen für Dritte	1 959	3 527
M	Erbringung von freiberuflichen, wissenschaftlichen und technischen Dienstleistungen	35 094	104 918
69	Rechts- und Steuerberatung, Wirtschaftsprüfung	9 164	34 439
691	Rechtsberatung	4 549	11 911
692	Wirtschaftsprüfung und Steuerberatung; Buchführung	4 615	22 528
70	Verwaltung und Führung von Unternehmen und Betrieben; Unternehmensberatung	7 214	20 183
701	Verwaltung und Führung von Unternehmen und Betrieben	2 135	13 817
702	Public-Relations- und Unternehmensberatung	5 079	6 366
7021	Public-Relations-Beratung	155	1 208
7022	Unternehmensberatung	4 924	5 158
71	Architektur- und Ingenieurbüros; technische, physikalische und chemische Untersuchung	11 037	29 395
711	Architektur- und Ingenieurbüros	10 277	23 945
7111	Architekturbüros	3 369	4 446
7112	Ingenieurbüros	6 908	19 499
712	Technische, physikalische und chemische Untersuchung	760	5 450
72	Forschung und Entwicklung	756	8 480
721	Forschung und Entwicklung im Bereich Natur-, Ingenieur-, Agrarwissenschaften und Medizin	679	8 204
7211	Forschung und Entwicklung im Bereich Biotechnologie	31	246
7219	Sonstige Forschung und Entwicklung im Bereich Natur-, Ingenieur-, Agrarwissenschaften und Medizin	648	7 958
722	Fu.E im Bereich Rechts-, Wirtschafts- u. Sozialwissenschaften sowie im Bereich Sprach-, Kultur- u. Kunstwissenschaften	77	276
73	Werbung und Marktforschung	3 247	6 140
731	Werbung	3 143	5 675
7311	Werbeagenturen	3 099	5 561
7312	Vermarktung und Vermittlung von Werbezeiten und Werbeflächen	44	114
732	Markt- und Meinungsforschung	104	465

Niedersachsen 2006

Statistische Region Braunschweig		Statistische Region Hannover		Statistische Region Lüneburg		Statistische Region Weser - Ems		Kode der Klassifikation
Betriebe	SV-Besch.	Betriebe	SV-Besch.	Betriebe	SV-Besch.	Betriebe	SV-Besch.	
Anzahl								
836	4 783	1 683	9 876	1 043	2 117	1 163	3 721	620
409	2 259	790	4 479	427	1 004	506	1 852	6201
220	1 595	469	854	343	346	304	1 085	6202
110	561	198	4 173	119	581	166	483	6203
97	368	226	370	154	186	187	301	6209
455	1 577	581	3 778	419	896	426	1 764	63
19	31	17	484	14	50	7	40	631
19	31	15	.	13	.	6	.	6311
-	-	2	.	1	.	1	.	6312
436	1 546	564	3 294	405	846	419	1 724	639
16	55	31	124	14	7	16	37	6391
420	1 491	533	3 170	391	839	403	1 687	6399
1 226	16 234	1 910	32 265	1 411	11 944	2 196	20 052	K
338	12 941	526	20 688	462	9 696	674	15 792	64
296	12 768	418	20 274	405	9 564	550	15 540	641
2	.	3	.	1	.	2	.	6411
294	.	415	.	404	.	548	.	6419
29	12	70	77	42	127	97	207	642
2	.	2	.	1	.	3	.	643
11	.	36	.	14	.	24	.	649
1	.	9	.	4	.	15	24	6491
1	.	6	49	3	.	2	.	6492
9	74	21	279	7	5	7	10	6499
62	2 134	139	8 825	49	855	117	2 040	65
62	2 134	131	.	49	855	115	.	651
23	699	35	.	14	346	19	.	6511
39	1 435	96	7 002	35	509	96	1 795	6512
-	-	3	.	-	-	-	-	652
-	-	5	.	-	-	2	.	653
826	1 159	1 245	2 752	900	1 393	1 405	2 220	66
135	166	231	518	139	.	219	.	661
1	.	5	30	1	.	2	.	6611
10	.	15	19	14	.	16	4	6612
124	160	211	469	124	127	201	244	6619
691	993	1 014	2 234	760	1 258	1 183	1 972	662
11	.	25	.	16	18	13	.	6621
679	986	988	1 736	744	1 240	1 169	1 947	6622
1	.	1	.	-	-	1	.	6629
-	-	-	-	1	.	3	.	663
4 261	3 275	7 546	4 370	6 130	2 240	9 307	3 702	L
4 261	3 275	7 546	4 370	6 130	2 240	9 307	3 702	68
99	74	157	142	150	150	235	126	681
3 505	2 171	6 148	2 273	4 966	863	7 864	2 038	682
657	1 030	1 241	1 955	1 014	1 227	1 208	1 538	683
322	298	580	546	595	473	664	906	6831
335	732	661	1 409	419	754	544	632	6832
6 245	24 858	11 406	36 888	7 601	14 509	9 842	28 663	M
1 669	6 337	3 091	11 128	1 768	5 885	2 636	11 089	69
875	2 389	1 643	3 894	799	2 036	1 232	3 592	691
794	3 948	1 448	7 234	969	3 849	1 404	7 497	692
1 064	2 836	2 273	9 658	1 748	2 492	2 129	5 197	70
332	1 768	565	6 812	421	1 338	817	3 899	701
732	1 068	1 708	2 846	1 327	1 154	1 312	1 298	702
21	100	66	.	34	.	34	61	7021
711	968	1 642	.	1 293	.	1 278	1 237	7022
2 117	9 068	3 432	9 047	2 419	4 046	3 069	7 234	71
1 971	7 558	3 237	7 397	2 249	3 478	2 820	5 512	711
622	1 074	1 144	1 311	636	611	967	1 450	7111
1 349	6 484	2 093	6 086	1 613	2 867	1 853	4 062	7112
146	1 510	195	1 650	170	568	249	1 722	712
236	4 851	251	2 089	122	204	147	1 336	72
208	4 757	231	1 997	114	.	126	.	721
11	27	12	173	4	.	4	.	7211
197	4 730	219	1 824	110	183	122	1 221	7219
28	94	20	92	8	.	21	.	722
517	965	1 199	2 711	673	881	858	1 583	73
501	900	1 162	2 562	642	832	838	1 381	731
495	.	1 148	2 534	635	.	821	1 356	7311
6	.	14	28	7	.	17	25	7312
16	65	37	149	31	49	20	202	732

3. Betriebe und sozialversicherungspflichtig Beschäftigte nach statistischen Regionen und Wirtschaftsklassen in

Kode der Klassifikation	Wirtschaftsabschnitt Wirtschaftsabteilung Wirtschaftsgruppe Wirtschaftsklasse	Niedersachsen	
		Betriebe	SV-Besch.
		Anzahl	
74	Sonstige freiberufliche, wissenschaftliche und technische Tätigkeiten	2 407	2 618
741	Ateliers für Textil-, Schmuck-, Grafik- u. ä. Design	792	208
742	Fotografie und Fotolabors	544	1 463
743	Übersetzen und Dolmetschen	383	89
749	Sonstige freiberufliche, wissenschaftliche und technische Tätigkeiten a. n. g.	688	858
75	Veterinärwesen	1 269	3 663
N	Erbringung von sonstigen wirtschaftlichen Dienstleistungen	14 305	124 404
77	Vermietung von beweglichen Sachen	3 008	4 988
771	Vermietung von Kraftwagen	665	1 396
7711	Vermietung von Kraftwagen mit einem Gesamtgewicht von 3,5 t oder weniger	454	1 061
7712	Vermietung von Kraftwagen mit einem Gesamtgewicht von mehr als 3,5 t	211	335
772	Vermietung von Gebrauchsgütern	583	1 300
7721	Vermietung von Sport- und Freizeitgeräten	68	27
7722	Videotheken	229	344
7729	Vermietung von sonstigen Gebrauchsgütern	286	929
773	Vermietung von Maschinen, Geräten und sonstigen beweglichen Sachen	1 254	1 625
7731	Vermietung von landwirtschaftlichen Maschinen und Geräten	286	241
7732	Vermietung von Baumaschinen und -geräten	374	598
7733	Vermietung von Büromaschinen, Datenverarbeitungsgeräten und -einrichtungen	9	18
7734	Vermietung von Wasserfahrzeugen	80	35
7735	Vermietung von Luftfahrzeugen	14	6
7739	Vermietung von sonstigen Maschinen, Geräten und beweglichen Sachen a. n. g.	491	727
774	Leasing von nichtfinanziellen immateriellen Vermögensgegenständen (ohne Copyrights)	506	667
78	Vermittlung und Überlassung von Arbeitskräften	1 023	50 589
781	Vermittlung von Arbeitskräften	215	2 473
782	Befristete Überlassung von Arbeitskräften	668	38 553
783	Sonstige Überlassung von Arbeitskräften	140	9 563
79	Reisebüros, Reiseveranstalter und Erbringung sonstiger Reservierungsdienstleistungen	1 371	6 552
791	Reisebüros und Reiseveranstalter	1 331	6 409
7911	Reisebüros	1 074	3 530
7912	Reiseveranstalter	257	2 879
799	Erbringung sonstiger Reservierungsdienstleistungen	40	143
80	Wach- und Sicherheitsdienste sowie Detekteien	545	8 274
801	Private Wach- und Sicherheitsdienste	378	7 889
802	Sicherheitsdienste mithilfe von Überwachungs- und Alarmsystemen	56	180
803	Detekteien	111	205
81	Gebäudebetreuung; Garten- und Landschaftsbau	6 062	40 153
811	Hausmeisterdienste	364	1 141
812	Reinigung von Gebäuden, Straßen und Verkehrsmitteln	3 116	31 204
8121	Allgemeine Gebäudereinigung	1 866	26 972
8122	Spezielle Reinigung von Gebäuden und Reinigung von Maschinen	997	2 179
8129	Reinigung a. n. g.	253	2 053
813	Garten- und Landschaftsbau sowie Erbringung von sonstigen gärtnerischen Dienstleistungen	2 582	7 808
82	Erbringung von wirtschaftlichen Dienstleistungen für Unternehmen und Privatpersonen a. n. g.	2 296	13 848
821	Sekretariats- und Schreibdienste, Copy-Shops	623	429
8211	Allgemeine Sekretariats- und Schreibdienste	117	79
8219	Copy-Shops; Dokumentenvorbereitung und Erbringung sonstiger spezieller Sekretariatsdienste	506	350
822	Call Center	238	6 003
823	Messe-, Ausstellungs- und Kongressveranstalter	605	1 810
829	Erbringung sonstiger wirtschaftlicher Dienstleistungen für Unternehmen und Privatpersonen	830	5 606
8291	Inkassobüros und Auskunftsteien	183	1 224
8292	Abfüllen und Verpacken	133	1 984
8299	Erbringung sonstiger wirtschaftlicher Dienstleistungen für Unternehmen und Privatpersonen a. n. g.	514	2 398
P	Erziehung und Unterricht	7 880	80 960
85	Erziehung und Unterricht	7 880	80 960
851	Kindergärten und Vorschulen	1 891	22 869
852	Grundschulen	519	3 047
853	Weiterführende Schulen	1 184	19 397
8531	Allgemein bildende weiterführende Schulen	812	12 998
8532	Berufsbildende weiterführende Schulen	372	6 399
854	Tertiärer und post-sekundärer, nicht tertiärer Unterricht	171	18 759
8541	Post-sekundärer, nicht tertiärer Unterricht	40	255
8542	Tertiärer Unterricht	131	18 504
855	Sonstiger Unterricht	4 056	16 828
8551	Sport- und Freizeitunterricht	624	630
8552	Kulturunterricht	203	206
8553	Fahr- und Flugschulen	1 280	1 348
8559	Sonstiger Unterricht a. n. g.	1 949	14 644
856	Erbringung von Dienstleistungen für den Unterricht	59	60
Q	Gesundheits- und Sozialwesen	22 086	305 671

Niedersachsen 2006

Statistische Region Braunschweig		Statistische Region Hannover		Statistische Region Lüneburg		Statistische Region Weser - Ems		Kode der Klassifikation
Betriebe	SV-Besch.	Betriebe	SV-Besch.	Betriebe	SV-Besch.	Betriebe	SV-Besch.	
Anzahl								
468	432	849	707	528	307	562	1 172	74
138	50	319	75	168	33	167	50	741
113	173	174	370	119	81	138	839	742
87	23	143	28	78	12	75	26	743
130	186	213	234	163	181	182	257	749
174	369	311	1 548	343	694	441	1 052	75
2 353	23 535	4 277	42 955	3 283	15 663	4 392	42 251	N
492	869	802	2 157	646	788	1 068	1 174	77
102	382	172	551	150	196	241	267	771
73	182	117	505	91	131	173	243	7711
29	200	55	46	59	65	68	24	7712
86	230	131	640	134	140	232	290	772
3	.	6	.	12	3	47	21	7721
39	.	56	.	57	64	77	87	7722
44	139	69	535	65	73	108	182	7729
207	171	348	609	263	322	436	523	773
46	6	68	91	70	106	102	38	7731
64	101	114	275	68	72	128	150	7732
3	.	3	.	1	.	2	.	7733
10	.	20	4	20	.	30	7	7734
1	.	3	.	-	-	10	.	7735
83	61	140	230	104	122	164	314	7739
97	86	151	357	99	130	159	94	774
168	10 149	272	13 726	171	5 463	412	21 251	78
36	272	55	619	51	522	73	1 060	781
121	9 014	172	9 354	102	3 840	273	16 345	782
11	863	45	3 753	18	1 101	66	3 846	783
249	934	431	3 648	270	756	421	1 214	79
244	920	416	3 625	262	740	409	1 124	791
208	746	334	1 442	213	604	319	738	7911
36	174	82	2 183	49	136	90	386	7912
5	14	15	23	8	16	12	90	799
103	1 513	169	3 525	123	820	150	2 416	80
67	1 405	117	3 441	81	758	113	2 285	801
10	39	21	.	6	.	19	107	802
26	69	31	.	36	.	18	24	803
990	6 834	1 783	15 452	1 526	6 318	1 763	11 549	81
71	166	108	652	107	171	78	152	811
547	5 406	1 015	12 963	719	4 125	835	8 710	812
331	4 567	676	11 893	410	3 347	449	7 165	8121
176	440	252	428	249	469	320	842	8122
40	399	87	642	60	309	66	703	8129
372	1 262	660	1 837	700	2 022	850	2 687	813
351	3 236	820	4 447	547	1 518	578	4 647	82
96	89	224	168	164	90	139	82	821
23	12	45	26	30	30	19	11	8211
73	77	179	142	134	60	120	71	8219
42	1 351	65	1 193	57	414	74	3 045	822
96	229	273	1 187	112	137	124	257	823
117	1 567	258	1 899	214	877	241	1 263	829
25	138	54	506	43	168	61	412	8291
12	292	33	617	58	512	30	563	8292
80	1 137	171	776	113	197	150	288	8299
1 693	24 762	2 213	23 981	1 636	10 940	2 338	21 277	P
1 693	24 762	2 213	23 981	1 636	10 940	2 338	21 277	85
423	5 032	576	7 782	343	3 387	549	6 668	851
143	522	64	966	124	520	188	1 039	852
271	4 657	306	6 267	261	3 406	346	5 067	853
200	3 064	184	3 700	199	2 569	229	3 665	8531
71	1 593	122	2 567	62	837	117	1 402	8532
31	8 467	59	5 039	27	827	54	4 426	854
8	24	12	111	13	73	7	47	8541
23	8 443	47	4 928	14	754	47	4 379	8542
817	6 067	1 182	3 914	868	2 779	1 189	4 068	855
123	118	195	247	149	110	157	155	8551
39	27	72	93	37	23	55	63	8552
262	359	290	339	261	289	467	361	8553
393	5 563	625	3 235	421	2 357	510	3 489	8559
8	17	26	13	13	21	12	9	856
4 611	68 463	6 349	89 477	4 517	56 852	6 609	90 879	Q

3. Betriebe und sozialversicherungspflichtig Beschäftigte nach statistischen Regionen und Wirtschaftsklassen in

Kode der Klassifikation	Wirtschaftsabschnitt Wirtschaftsabteilung Wirtschaftsgruppe Wirtschaftsklasse	Niedersachsen	
		Betriebe	SV-Besch.
		Anzahl	
86	Gesundheitswesen	17 302	183 937
861	Krankenhäuser	468	111 041
862	Arzt- und Zahnarztpraxen	12 237	53 919
8621	Arztpraxen für Allgemeinmedizin	3 673	11 936
8622	Facharztpraxen	4 553	21 832
8623	Zahnarztpraxen	4 011	20 151
869	Gesundheitswesen a. n. g.	4 597	18 977
87	Heime (ohne Erholungs- und Ferienheime)	2 121	86 031
871	Pflegeheime	1 151	52 657
872	Stationäre Einrichtungen zur psychosozialen Betreuung, Suchtbekämpfung u. Ä.	12	215
873	Altenheime; (Alten- und Behindertenwohnheime)	529	24 065
879	Sonstige Heime (ohne Erholungs- und Ferienheime)	429	9 094
88	Sozialwesen (ohne Heime)	2 663	35 703
881	Soziale Betreuung älterer Menschen und Behinderter	998	15 286
889	Sonstiges Sozialwesen (ohne Heime)	1 665	20 417
8891	Tagesbetreuung von Kindern	139	976
8899	Sonstiges Sozialwesen a. n. g.	1 526	19 441
R	Kunst, Unterhaltung und Erholung	7 478	17 224
90	Kreative, künstlerische und unterhaltende Tätigkeiten	2 746	3 917
900	Kreative, künstlerische und unterhaltende Tätigkeiten	2 746	3 917
9001	Darstellende Kunst	650	568
9002	Erbringung von Dienstleistungen für die darstellende Kunst	147	94
9003	Künstlerisches und schriftstellerisches Schaffen	1 754	288
9004	Betrieb von Kultur- und Unterhaltungseinrichtungen	195	2 967
91	Bibliotheken, Archive, Museen, botanische und zoologische Gärten	222	2 380
910	Bibliotheken, Archive, Museen, botanische und zoologische Gärten	222	2 380
9101	Bibliotheken und Archive	50	876
9102	Museen	118	949
9103	Betrieb von historischen Stätten und Gebäuden und ähnlichen Attraktionen	15	48
9104	Botanische und zoologische Gärten sowie Naturparks	39	507
92	Spiel-, Wett- und Lotteriewesen	1 260	3 772
93	Erbringung von Dienstleistungen des Sports, der Unterhaltung und der Erholung	3 250	7 155
931	Erbringung von Dienstleistungen des Sports	2 320	6 156
9311	Betrieb von Sportanlagen	611	2 454
9312	Sportvereine	971	2 448
9313	Fitnesszentren	591	1 105
9319	Erbringung von sonstigen Dienstleistungen des Sports	147	149
932	Erbringung von sonstigen Dienstleistungen der Unterhaltung und der Erholung	930	999
9321	Vergnügungs- und Themenparks	541	525
9329	Erbringung von Dienstleistungen der Unterhaltung und der Erholung a. n. g.	389	474
S	Erbringung von sonstigen Dienstleistungen	18 811	60 260
94	Interessenvertretungen sowie kirchliche u.sonst.religiöse Vereinigungen (ohne Sozialwesen u.Sport)	4 601	31 795
941	Wirtschafts- und Arbeitgeberverbände, Berufsorganisationen	572	7 376
9411	Wirtschafts- und Arbeitgeberverbände	329	4 598
9412	Berufsorganisationen	243	2 778
942	Arbeitnehmervereinigungen	80	1 178
949	Kirchliche Vereinigungen; politische Parteien sowie sonst.Interessenvertretungen u.Vereinigungen a.n.g.	3 949	23 241
9491	Kirchliche und sonstige religiöse Vereinigungen	2 211	13 708
9492	Politische Parteien und Vereinigungen	215	515
9499	Sonstige Interessenvertretungen und Vereinigungen a. n. g.	1 523	9 018
95	Reparatur von Datenverarbeitungsgeräten und Gebrauchsgütern	1 400	2 937
951	Reparatur von Datenverarbeitungs- und Telekommunikationsgeräten	177	937
9511	Reparatur von Datenverarbeitungsgeräten und peripheren Geräten	167	812
9512	Reparatur von Telekommunikationsgeräten	10	125
952	Reparatur von Gebrauchsgütern	1 223	2 000
9521	Reparatur von Geräten der Unterhaltungselektronik	144	469
9522	Reparatur von elektrischen Haushaltsgeräten und Gartengeräten	271	815
9523	Reparatur von Schuhen und Lederwaren	214	159
9524	Reparatur von Möbeln und Einrichtungsgegenständen	52	78
9525	Reparatur von Uhren und Schmuck	59	57
9529	Reparatur von sonstigen Gebrauchsgütern	483	422
96	Erbringung von sonstigen überwiegend persönlichen Dienstleistungen	12 810	25 528
960	Erbringung von sonstigen überwiegend persönlichen Dienstleistungen	12 810	25 528
9601	Wäscherei und chemische Reinigung	660	4 306
9602	Frisör- und Kosmetiksalons	6 726	15 581
9603	Bestattungswesen	950	1 657
9604	Saunas, Solarien, Bäder u. Ä.	391	1 225
9609	Erbringung von sonstigen Dienstleistungen a. n. g.	4 083	2 759
B-N, P-S	Insgesamt	321 660	2 149 971

Niedersachsen 2006

Statistische Region Braunschweig		Statistische Region Hannover		Statistische Region Lüneburg		Statistische Region Weser - Ems		Kode der Klassifikation
Betriebe	SV-Besch.	Betriebe	SV-Besch.	Betriebe	SV-Besch.	Betriebe	SV-Besch.	
Anzahl								
3 717	42 776	4 960	54 501	3 396	30 986	5 229	55 674	86
84	26 777	115	33 314	87	16 878	182	34 072	861
2 722	11 720	3 562	15 691	2 362	10 476	3 591	16 032	862
795	2 484	1 047	3 121	780	2 667	1 051	3 664	8621
1 053	5 011	1 331	6 482	770	3 630	1 399	6 709	8622
874	4 225	1 184	6 088	812	4 179	1 141	5 659	8623
911	4 279	1 283	5 496	947	3 632	1 456	5 570	869
381	18 915	567	23 287	587	19 864	586	23 965	87
221	11 487	313	14 580	308	11 369	309	15 221	871
1	.	5	67	4	103	2	.	872
93	5 221	162	6 852	125	6 184	149	5 808	873
66	.	87	1 788	150	2 208	126	.	879
513	6 772	822	11 689	534	6 002	794	11 240	88
156	2 662	312	4 831	220	2 762	310	5 031	881
357	4 110	510	6 858	314	3 240	484	6 209	889
13	50	75	372	10	208	41	346	8891
344	4 060	435	6 486	304	3 032	443	5 863	8899
1 343	4 146	2 424	6 060	1 675	2 620	2 036	4 398	R
416	845	1 044	1 689	704	385	582	998	90
416	845	1 044	1 689	704	385	582	998	900
82	30	232	82	155	.	181	.	9001
24	25	62	43	35	.	26	.	9002
272	31	675	104	481	45	326	108	9003
38	759	75	1 460	33	290	49	458	9004
56	681	62	790	48	346	56	563	91
56	681	62	790	48	346	56	563	910
16	334	15	271	8	45	11	226	9101
27	288	32	295	26	122	33	244	9102
4	.	3	.	4	17	4	10	9103
9	.	12	.	10	162	8	83	9104
309	883	391	1 315	219	454	341	1 120	92
562	1 737	927	2 266	704	1 435	1 057	1 717	93
429	1 543	646	2 031	507	1 173	738	1 409	931
102	580	170	807	144	625	195	442	9311
181	674	252	837	203	315	335	622	9312
123	.	173	316	118	.	177	332	9313
23	.	51	71	42	.	31	13	9319
133	194	281	235	197	262	319	308	932
74	41	132	156	118	200	217	128	9321
59	153	149	79	79	62	102	180	9329
3 736	11 739	5 972	20 859	3 786	10 760	5 317	16 902	S
1 093	5 859	1 430	11 881	828	5 530	1 250	8 525	94
84	920	195	3 282	132	1 198	161	1 976	941
47	429	106	1 889	80	788	96	1 492	9411
37	491	89	1 393	52	410	65	484	9412
19	202	31	806	8	37	22	133	942
990	4 737	1 204	7 793	688	4 295	1 067	6 416	949
623	2 591	583	4 253	400	2 433	605	4 431	9491
64	99	61	286	21	20	69	110	9492
303	2 047	560	3 254	267	1 842	393	1 875	9499
272	521	465	1 381	272	285	391	750	95
34	130	68	611	36	64	39	132	951
31	.	63	578	36	64	37	.	9511
3	.	5	33	-	-	2	.	9512
238	391	397	770	236	221	352	618	952
28	109	45	209	25	20	46	131	9521
49	120	76	347	50	81	96	267	9522
51	66	78	37	35	17	50	39	9523
10	15	13	16	14	21	15	26	9524
8	4	21	22	7	7	23	24	9525
92	77	164	139	105	75	122	131	9529
2 371	5 359	4 077	7 597	2 686	4 945	3 676	7 627	96
2 371	5 359	4 077	7 597	2 686	4 945	3 676	7 627	960
128	927	185	1 279	151	834	196	1 266	9601
1 382	3 400	2 040	4 319	1 381	3 151	1 923	4 711	9602
153	316	264	673	214	287	319	381	9603
60	110	107	539	85	185	139	391	9604
648	606	1 481	787	855	488	1 099	878	9609
57 008	494 444	90 941	634 005	70 943	356 312	102 768	665 210	B-N, P-S