

D 12 - j / 06

Gewerbeanzeigen nach Wirtschaftszweigen 2006



Niedersachsen

Verantwortlich für diese Veröffentlichung:

Uwe Mahnecke	Referatsleiter	Tel. (05 11) 98 98 - 13 22
Rolf Grotjahn	Hauptsachbearbeiter	Tel. (05 11) 98 98 - 12 14

Auskünfte:
Zentrale Informationsstelle

Tel. (05 11) 98 98 - 11 34
Fax (05 11) 98 98 - 41 32

Herausgeber: Niedersächsisches Landesamt für Statistik (NLS)
Zu beziehen durch: NLS - Schriftenvertrieb -
Postfach 91 07 64, 30427 Hannover
Göttinger Chaussee 76, 30453 Hannover
Tel. (05 11) 98 98 - 31 66, Fax (05 11) 98 98 - 41 33
E-mail: vertrieb@nls.niedersachsen.de
Internet: www.nls.niedersachsen.de

Erschienen im Juni 2007

© Niedersächsisches Landesamt für Statistik, Hannover 2007. Für nichtgewerbliche Zwecke sind Vervielfältigung und unentgeltliche Verbreitung, auch auszugsweise, mit Quellenangabe gestattet. Die Verbreitung, auch auszugsweise, über elektronische Systeme/Datenträger bedarf der vorherigen Zustimmung. Alle übrigen Rechte bleiben vorbehalten.

Inhalt

Vorbemerkungen	4
Die Ergebnisse des Jahres 2006	5

Grafiken

1. Gewerbeanmeldungen 2006 je 1 000 Einwohner.....	9
2. Gewerbeanzeigen 2006 nach Wirtschaftsabschnitten.....	10
3. Gewerbeanzeigen 1985 bis 2006.....	10

Tabellen

1. Gewerbeanzeigen 2006 nach Wirtschaftszweigen.....	11
2. Gewerbeanmeldungen 2006 nach Wirtschaftszweigen	12
3. Gewerbeabmeldungen 2006 nach Wirtschaftszweigen	14
4. Gewerbeanmeldungen 2006 nach Art der Niederlassung, Rechtsform und Beschäftigtengrößenklassen, Einzelunternehmen nach Geschlecht und Staatsangehörigkeit des Inhabers/der Inhaberin	16
5. Gewerbeabmeldungen 2006 nach Art der Niederlassung, Rechtsform und Beschäftigtengrößenklassen, Einzelunternehmen nach Geschlecht, Staatsangehörigkeit und Ursache der Abmeldung	17
6. Gewerbetreibende und tätige Personen (Anmeldungen) 2006 nach Wirtschaftszweigen	18
7. Gewerbetreibende und tätige Personen (Abmeldungen) 2006 nach Wirtschaftszweigen	19
8. Gewerbeanmeldungen 1996 bis 2006 nach Wirtschaftszweigen	20
9. Gewerbeabmeldungen 1996 bis 2006 nach Wirtschaftszweigen	21
10. Kennzahlen der Gewerbeanzeigen 2006 nach Wirtschaftszweigen.....	22
11. Gewerbeanzeigen 2006 nach Kreisen	23
12. Gewerbeanzeigen und Unternehmensinsolvenzen 2006 sowie weitere ausgewählte Statistikdaten nach Kreisen	24
13. Kennzahlen der Gewerbeanzeigen 2006 nach Kreisen	25
14. Gewerbeanmeldungen 1996 bis 2006 nach Kreisen.....	26
15. Gewerbeabmeldungen 1996 bis 2006 nach Kreisen.....	27
16. Gewerbeanzeigen 2006 nach Kreisen und Wirtschaftsabschnitten.....	28

Achtung:
Gegenüber der Vorversion dieses Dokumentes sind Änderungen erfolgt.
Davon betroffen ist die Tabelle 12 auf Seite 24.
Die Änderungen sind rot markiert

Vorbemerkungen

Rechtsgrundlagen sind

- das „Gesetz zur Änderung der Gewerbeordnung und sonstiger gewerberechtlicher Vorschriften“ vom 23.11.1994 (BGBl. I S. 3475 ff.), zuletzt geändert durch das „Dritte Gesetz zur Änderung der Gewerbeordnung und sonstiger gewerberechtlicher Vorschriften“ vom 24.08.2002 (BGBl. I S. 3412 ff.), und
- die „Allgemeine Verwaltungsvorschrift zur Durchführung der §§ 14, 15 und 55 c der Gewerbeordnung (GewAnzVwV)“ – RdErl. d. MW v. 09.02.2004 – 25 G 32.06 – (Nds. Ministerialblatt Nr. 6/2004).

Einleitung

Seit 1996 werden die Gewerbemeldungen, die bei den Gewerbeämtern anzuzeigen sind, bundesweit statistisch ausgewertet. Ziel der Gewerbeanzeigenstatistik ist es, aktuelle Strukturdaten zu Existenzgründungen und Unternehmensbewegungen zu gewinnen.

Geregelt wird die Anzeigepflicht durch § 14 der Gewerbeordnung (GewO). Wenn ein selbstständiger Betrieb, eine Zweigniederlassung oder eine unselbstständige Zweigniederlassung beginnt oder aufgibt, sie verlagert wird oder sich der Gegenstand des Gewerbes ändert, besteht Anzeigepflicht gegenüber den zuständigen Gewerbeämtern.

Gemäß § 14 Abs. 1 Satz 3 GewO dient die Gewerbeanzeige dem Zweck, „der zuständigen Behörde die Überwachung der Gewerbeausübung sowie statistische Erhebungen (...) zu ermöglichen.“

Bei der Interpretation der Ergebnisse ist zu berücksichtigen, dass die Angaben auf den Gewerbeanmeldungen eine Absichtserklärung der Betriebsinhaber sind und nicht jeder angemeldete Betrieb auch tatsächlich gegründet oder entsprechend der Anmeldung geführt wird. Bei den Gewerbeabmeldungen ist hingegen von einer Untererfassung auszugehen, da nicht jeder Betrieb nach Beendigung der wirtschaftlichen Tätigkeit umgehend abgemeldet wird. Die letzte Novellierung der GewO im Jahr 2002 berücksichtigt diesen Aspekt dahingehend, dass die Finanzbehörde das Datum der Beendigung der Steuerpflicht eines Gewerbetreibenden mit Namen und Anschrift dem zuständigen Gewerbeamt mitteilt, wenn ihr daraus kein unverhältnismäßiger Aufwand erwächst.

Bei einer Verlagerung ist der Betrieb am bisherigen Standort abzumelden und in der künftigen Gemeinde anzumelden; die Zahl der Zuzüge müsste mit der Zahl der Fortzüge übereinstimmen. Jedoch lag im Jahr 2006 die

Zahl der Abmeldungen auf Grund der Fortsetzung des Betriebes an anderer Stelle (Fortzüge: 6 122) höher als diejenige der Anmeldungen (Zuzüge: 5 875). Ein Teil der abgemeldeten Betriebe dürfte den beabsichtigten Neubeginn an anderer Stelle nicht umgesetzt haben.

Methodik

Monatlich kommen die Gewerbeanzeigen (Anmeldungen, Ummeldungen, Abmeldungen) von den Verwaltungsstellen / Gewerbe- oder Ordnungsämtern der zuständigen Kommunen zum Niedersächsischen Landesamt für Statistik (empfangsberechtigte Stelle gemäß GewO) zur statistischen Auswertung.

Anzeigepflicht besteht für den Betrieb eines Gewerbes und für selbstständige Gewerbetreibende. Nicht der GewO unterliegen – und sind daher auch nicht in die Statistik einbezogen – die Freien Berufe, die Urproduktion wie Land- und Forstwirtschaft oder Bergbau sowie die Versicherungen. Insofern bilden die Gewerbeanzeigen nicht das gesamte Spektrum der gewerblichen Gründungen und Stilllegungen ab. Die Zuordnung nach Wirtschaftszweigen erfolgt anhand der Klassifikation der Wirtschaftszweige, Ausgabe 2003 (WZ 2003). Bei den Gewerbeummeldungen wird seit dem Berichtsjahr 2003 auf den Wirtschaftszweig verzichtet. Nicht dargestellt werden in den Tabellen die Gewerbemeldungen der Automatenaufsteller und des Reisegewerbes.

Hinsichtlich der Rechtsform sind sowohl natürliche Personen (Einzelunternehmer, Personengesellschaften) als auch juristische Personen (Aktiengesellschaften, Gesellschaften mit beschränkter Haftung, eingetragene Genossenschaften oder eingetragene Vereine) meldepflichtig. Anzuzeigen sind Hauptniederlassungen, Zweigniederlassungen und unselbstständige Zweigstellen.

Begriffserläuterungen

In diesen Fällen ist eine Gewerbemeldung abzugeben:

Gewerbeanmeldung

„Neuerrichtung“:

„Neugründung“:

„Betriebsgründung“ (Hauptniederlassung, Zweigniederlassung und unselbstständige Zweigstelle): Gründung durch eine natürliche oder juristische Person. Bei einer natürlichen Person gilt als Voraussetzung, dass sie entweder in das Handelsregister eingetragen ist oder eine Handwerkskarte besitzt oder mindestens einen Arbeitnehmer beschäftigt.

„Sonstige Neugründung“: Gründung einer Hauptniederlassung durch einen Kleingewerbetreibenden (KGT),

die nach Art und Umfang keinen in kaufmännischer Weise eingerichteten Geschäftsbetrieb erfordert (Nicht-Kaufmann/-frau). KGT's sind nicht im Handelsregister eingetragen, besitzen keine Handwerkskarte und beschäftigen keine Arbeitnehmer. Die Gründung eines Gewerbes, das im Nebenerwerb betrieben wird, gilt ebenfalls als „sonstige Neugründung“.

„Umwandlung“: Verschmelzung mehrerer Unternehmen zu einem Unternehmen, Aufspaltung eines Unternehmens in mehrere Unternehmen, Aufspaltung oder Ausgliederung von Unternehmensteilen mit dem Ziel der Neugründung.

„Zuzug“: Betriebsverlegung aus einer anderen Gemeinde.

„Übernahme“: Kauf oder Pacht eines Unternehmens, Eintritt der Erbfolge, Rechtsformwechsel, Gesellschaftereintritte (Personengesellschaft).

Gewerbeabmeldung

„Aufgabe“:

„vollständige Aufgabe“:

„Betriebsaufgabe“ (Hauptniederlassung, Zweigniederlassung und unselbstständige Zweigstelle)

„Sonstige Stilllegung“ (Kleingewerbe, Nebenerwerb)

„Umwandlung“

„Fortzug“: Betriebsverlegung in eine andere Gemeinde.

„Übergabe“: Verkauf oder Verpachtung eines Unternehmens, Eintritt der Erbfolge, Rechtsformwechsel, Gesellschafteraustritte (Personengesellschaft).

Unterschieden wird zwischen der Aufgabe des gesamten Betriebes:

- Aufgabe einer Hauptniederlassung
- Aufgabe im Rahmen einer Betriebsverlegung in eine andere Gemeinde.

der teilweisen Aufgabe eines weiterhin bestehenden Betriebes:

- Aufgabe einer Zweigniederlassung oder
- einer unselbstständigen Zweigstelle und

der Aufgabe eines weiterhin bestehenden Betriebes:

Sonstige Beendigung der gewerblichen Tätigkeit in fortbestehenden Betrieben (Haupt-, Zweigniederlassung, unselbstständige Zweigstelle) wegen Verkauf oder Verpachtung des Betriebes/Unternehmens, Eintritts der Erbfolge, Rechtsformwechsel, Gesellschafteraustritten (Personengesellschaft).

Gewerbeummeldung

- Änderung der Betriebstätigkeit
- Erweiterung der Betriebstätigkeit auf Waren oder Leistungen, die im angemeldeten Gewerbe nicht geschäftsüblich sind
- Verlegung eines Betriebes innerhalb einer Gemeinde.

Hauptniederlassung, Zweigniederlassung, unselbstständige Zweigstelle

- Die Hauptniederlassung ist der Unternehmenssitz eines Einbetriebsunternehmens oder eines Unternehmens mit mehreren Betrieben
- Eine Zweigniederlassung im Sinne des Handelsgesetzbuches liegt dann vor, wenn ein Betrieb mit selbstständiger Organisation, selbstständigen Betriebsmitteln und gesonderter Buchführung besteht und dort Geschäfte selbstständig abgeschlossen und durchgeführt werden können
- Eine unselbstständige Zweigstelle im Sinne des Handelsgesetzbuches ist eine feste örtliche Anlage oder Einrichtung, die der Ausübung eines stehenden Gewerbes dient, aber keine gesonderte Buchführung stellt.

Die Ergebnisse des Jahres 2006

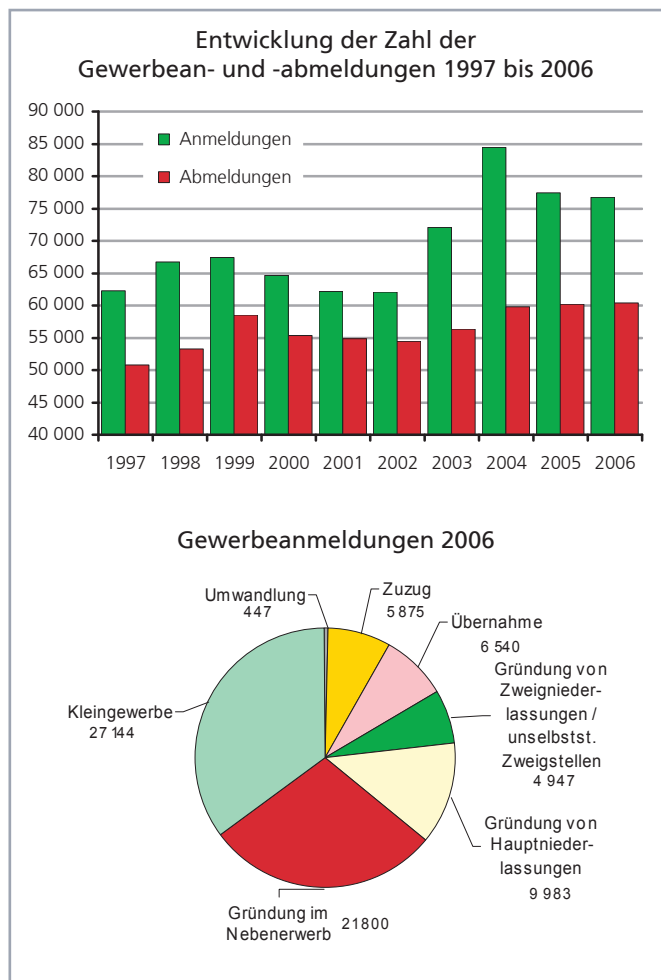
Im Jahr 2006 gab es insgesamt 153 632 Gewerbeummeldungen, die statistisch ausgewertet wurden. Das waren 0,5 % weniger als im Jahr 2005 (154 469 Gewerbeummeldungen). Die Gewerbeanzeigen 2006 umfassten im Einzelnen (in Klammern: Veränderung zum Vorjahr): 76 736 Gewerbeummeldungen (- 0,9 %), 60 435 Gewerbeabmeldungen (+ 0,5 %) und 16 461 Gewerbeummeldungen (- 2,3 %).

Im Jahre 2006 wurden erneut deutlich mehr Gewerbeummeldungen bei den zuständigen Verwaltungsstellen abgegeben, als im letzten Jahr vor Einführung der staatlichen Fördermaßnahme zum Aufbau einer selbstständigen Existenz aus der Arbeitslosigkeit heraus, der „Ich AG“ (ab 01.01.2003). Nach 62 032 Anmeldungen im Jahre 2002, sprang die Zahl der Anmeldungen in 2003 auf 72 099 und in 2004 sogar auf 84 472 Fälle. Nach einem moderaten Rückgang in 2005 auf 77 461 Anmeldungen wurden im Jahre 2006 erneut 76 736 Gewerbeummeldungen registriert (siehe Säulendiagramm), rund ein Viertel mehr als im Jahre 2002.

Die Gewerbeanzeigen sind ein Frühindikator für wirtschaftliche Aktivitäten, da bereits vor dem Beginn eines selbstständigen Betriebes die Anzeigepflicht besteht. Zu diesem Zeitpunkt wird i. d. R. noch kein Umsatz erwirtschaftet und häufig sind auch noch keine Mitarbeiter eingestellt worden.¹⁾

Die **Gewerbeummeldungen** des Jahres 2006 gliederten sich in 63 874 Neugründungen, 6 540 Übernahmen (Kauf o. Pacht, Erbfolge, Rechtsformwechsel, Gesellschaftereintritt) und 5 875 Zuzüge in den Meldebezirk des Gewerbeamtes. In 447 Fällen war eine Umwandlung nach dem

1) In den der Statistik zugänglichen Dateien von der Finanzverwaltung und von der Bundesagentur für Arbeit erscheinen diese Existenzgründer daher erst später.



Umwandlungsgesetz der Anmeldegrund (siehe Kreisdiagramm).

Die **Neugründungen** werden nach ihrer wirtschaftlichen Bedeutung differenziert:

Gut drei Viertel der 63 874 Neugründungen waren „Sonstige Neugründungen“, d. h., betrafen das Kleingewerbe (27 144 Gründungen im Vollerwerb) und Gründungen im Nebenerwerb (21 800 Meldetfälle). Im Gegensatz zum Merkmal Nebenerwerb, das direkt erhoben wird, fallen unter das Kleingewerbe Einzelunternehmen, die weder ins Handelsregister noch in die Handwerksrolle eingetragen sind und keine Beschäftigten haben.

Bei den Sonstigen Neugründungen wurde mit 48 944 Fällen zwar das Meldeaufkommen aus dem Jahr 2005 mit 48 745 Anmeldungen leicht übertroffen (+ 0,4 %). Allerdings verbirgt sich dahinter eine Umschichtung zugunsten der Zahl der Anmeldungen im Nebenerwerb und zu Ungunsten der Gründungen von Kleinunternehmen im Vollerwerb: Während im vergangenen Jahr die Zahl der Fälle stark anstieg (+ 11,2 %), bei denen die Aufnahme einer Tätigkeit im Nebenerwerb angezeigt wurde (21 800), ging die Zahl der gegründeten Kleinunternehmen im Voll-

erwerb um - 6,9 % auf 27 144 zurück. Geänderte Förderbedingungen beim Gründerzuschuss zur „Ich-AG“ ab Mitte 2006 dürften bei der Gründungsaktivität auch eine Rolle gespielt haben.

Knapp ein Viertel der Neugründungen im Jahr 2006 erstreckte sich auf die Gründungen mit vermuteter größerer wirtschaftlicher Bedeutung (9 983 Hauptniederlassungen und 4 947 Zweigniederlassungen oder unselbstständige Zweigstellen), auch Betriebsgründungen genannt. Zu ihnen rechnen Gründungen, die die Rechtsform einer Personen- oder Kapitalgesellschaft, Genossenschaft, eines Vereins oder einer Stiftung besitzen, aber auch eingetragene Einzelunternehmen. Die Zahl der Betriebsgründungen in 2006 lag mit 14 930 um 6,4 % niedriger als in 2005 (15 956 Betriebsgründungen), nach 16 902 Betriebsgründungen in 2004.

Es gab im Jahr 2006 insgesamt 60 435 **Gewerbeabmeldungen**, 0,5 % mehr als im Vergleichszeitraum 2005.

Die meisten **Gewerbeabmeldungen** im Jahr 2006 waren den Wirtschaftsbereichen „Handel; Instandhaltung und Reparatur von Kfz und Gebrauchsgütern“ (21 905), „Grundstücks- und Wohnungswesen, Vermietung beweglicher Sachen, Erbringung von wirtschaftlichen Dienstleistungen“²⁾ (17 305), dem „Baugewerbe“ (7 362), dem „Gastgewerbe“ (5 706), dem Bereich „Erbringung von sonstigen Dienstleistungen“³⁾ (5 153) und dem Bereich „Kredit- und Versicherungsgewerbe“ (4 117) zuzuordnen.

Rund 41 % der Gewerbeabmeldungen 2006 umfassten somit Gewerbebetriebe, die dem Dienstleistungsbereich⁴⁾ zuzuordnen sind, weitere 29 % kamen aus dem Handelsbereich. Knapp 10 % der Anmeldungen gehörten dem Bau- und ca. 7 % dem Gastgewerbe an. Nur etwa 4 % betrafen das Verarbeitende Gewerbe.

Bei der Betrachtung der Zahl der Gewerbeabmeldungen 2006 nach Wirtschaftszweigen fällt auf, dass in relativ vielen Wirtschaftsbereichen Zuwächse gegenüber 2005 vorlagen. Dazu gehörten die Bereiche „Energie- und Wasserversorgung“ (+ 15,9 %), „Erbringung sonstiger öffentlicher und persönlicher Dienstleistungen“ (+ 11,3 %), „Verarbeitendes Gewerbe“ (+ 5,7 %), „Kredit- und Versicherungsgewerbe“ (+ 1,7 %), „Verkehr und Nachrichtenübermittlung“ (+ 1,4 %) und „Gastgewerbe“ (+ 0,4 %).

2) Zu diesem Wirtschaftsabschnitt zählen Grundstücks- und Wohnungswesen, Vermietung von Kraftwagen und sonstigen Verkehrsmitteln, Maschinen und Geräten sowie von Gebrauchsgütern, Datenverarbeitung und Datenbanken, Forschung und Entwicklung, Werbung, Personal- und Stellenvermittlung, Überlassung von Arbeitskräften, Wach- und Sicherheitsdienste, Detekteien sowie Reinigung von Gebäuden, Inventar und Verkehrsmitteln. Nicht enthalten sind die als Freie Berufe geltenden Tätigkeiten, die nicht gewerbeanzeigepflichtig sind. In diesem Wirtschaftsabschnitt zählen dazu insbesondere die rechts-, steuer- und wirtschaftsberatenden Berufe sowie die naturwissenschaftlichen und technischen Berufe.

3) In diesem Bereich sind Einrichtungen wie Reinigungen, Frisöre, Kosmetiksalons, Bäder und Saunas, Vermittlungsinstitute u. ä. zusammengefasst.

4) Wirtschaftsabschnitte I, J, K, O.

In drei Wirtschaftsbereichen, auf die sich rund 60 % aller Gewerbeanmeldungen in 2006 erstreckten (knapp 47 000 Fälle), kam es aber zu Rückgängen gegenüber 2005: Im Bereich „Grundstücks-, Wohnungswesen, Vermietung beweglicher Sachen usw.“ (- 4,6 %), „Handel; Instandhaltung und Reparatur von Kfz. und Gebrauchsgütern“ (- 3,9 %) und im „Baugewerbe“ (- 2,7 %).

Die Zahl der Gewerbeanmeldungen übertraf die der Gewerbeabmeldungen um 16 301. Die höchsten Anteile an diesem Wert hatten Unternehmen aus den Wirtschaftsbereichen „Grundstücks- und Wohnungswesen“ (4 899), „Erbringung von sonstigen Dienstleistungen“ (1 888), „Handel“ (1 863) und aus dem „Baugewerbe“ (1 834).

Den Betriebsgründungen, Gründungen mit vermuteter größerer wirtschaftlicher Bedeutung, kam vor allem im Verarbeitenden Gewerbe und im Baugewerbe eine überdurchschnittliche Bedeutung zu. Im Branchendurchschnitt zählten 23,4 % der Neugründungen zu den Betriebsgründungen. Im Verarbeitenden Gewerbe waren sogar 36,3 % und im Baugewerbe 29,3 % der Neugründungen den Betriebsgründungen zuzurechnen. Weniger Betriebsgründungen als im Durchschnitt gab es im Dienstleistungsbereich ⁵⁾ mit einem Anteil von 20,3 %.

Rund 7,7 % der Anmeldungen wurden in 2006 aufgrund von Verlagerungen aus anderen Meldebezirken (5 875 Zuzüge) vorgenommen. Im Verarbeitenden Gewerbe betraf etwa jede 10. Gewerbeanmeldung (9,7 %) einen Zuzug, im Gastgewerbe lag dieser Anteil lediglich bei 1,3 %. Andererseits waren im Gastgewerbe 36,0 % der Anmeldungen auf eine „Übernahme“ zurückzuführen (Eintritt der Erbfolge, käuflicher Erwerb des Betriebes, Pacht).

Die Rechtsform, die bei der Anmeldung des Gewerbebetriebes anzugeben ist, liefert in gewissem Umfang Hinweise auf die unternehmerischen Absichten, die mit einer Existenzgründung verbunden sind. Im Allgemeinen kann davon ausgegangen werden, dass mit der Gründung von Personen- und Kapitalgesellschaften wirtschaftlich bedeutendere Vorhaben verknüpft sind als bei Einzelunternehmen.

80,6 % der im Jahr 2006 in Niedersachsen abgegebenen Gewerbeanmeldungen galten einem Einzelunternehmen (61 830). Unter ihnen waren 8,6 % mit wirtschaftlicher Bedeutung, d. h. Betriebsgründungen (5 294), weil entweder Mitarbeiter oder Einträge in das Handelsregister oder in die Handwerksrolle angegeben wurden. Weiterhin betrafen 9,2 % der Anmeldungen GmbH's (7 042) und weitere 8,4 % der Anmeldungen wurden von Personengesellschaften (Offene Handelsgesellschaft, Kommanditgesellschaft, GmbH & Co. KG, Gesellschaft des bürgerlichen Rechts) getätigt (6 463).

5) Wirtschaftsabschnitte I, J, K, O.

Des Weiteren wurden im Jahr 2006 insgesamt 784 Unternehmen (nicht in Tabellen) in der Rechtsform der „Ltd.“ (Private Company Limited by Shares) gegründet, für die im Gegensatz zur GmbH kein Mindestkapital vorgeschrieben ist.

Seit dem Jahr 2003 wird nach der Anzahl der „tätigen Personen“, die zum Zeitpunkt der Anmeldung, der Ummeldung bzw. zum Zeitpunkt der Abmeldung tätig sind oder waren, gefragt. Zu den tätigen Personen gehören sozialversicherungspflichtig Beschäftigte und unbezahlt mithelfende Familienangehörige, nicht jedoch Inhaber.

Unter den Neugründungen des Jahres 2006 wiesen 89,9 % keine tätige/n Person/en zum Anmeldezeitpunkt aus, d. h. die personelle Ausstattung beschränkte sich auf Inhaber sowie Gesellschafter und juristische Vertreter. In einem noch höheren Maße traf dies auf das Kleingewerbe zu. Unter den Betriebsgründungen sollte der Geschäftsbetrieb zu 59,8 % ohne zusätzliches Personal neben Inhabern, Gesellschaftern oder juristischen Vertretern aufgenommen werden. Bei 14,5 % dieser Betriebsgründungen war zum Zeitpunkt der Anmeldung nur eine tätige Person vorgesehen, bei weiteren 16,9 % waren es zwei bis vier tätige Personen, 5,0 % der Betriebsgründungen umfassten fünf bis neun tätige Personen und nur 0,5 % der Unternehmen nahmen den Geschäftsbetrieb mit 50 und mehr tätigen Personen auf.

Unter den insgesamt 69 363 Gewerbetreibenden ⁶⁾, die 2006 zusammen 63 874 Neugründungen (Betriebsgründungen, sonstige Neugründungen wie Kleingewerbe oder Nebenerwerb) anzeigten, waren 21 379 Frauen (30,8 %). Stark vertreten waren Frauen bei Neugründungen im Bereich „Einzelhandel ohne Handel mit Kfz“ (36,8 %) und im Dienstleistungsbereich ⁷⁾ (36,2 %). Im Bereich des Gesundheits-, Veterinär- und Sozialwesens waren sogar drei von vier Existenzgründern weiblichen Geschlechts (74,0 %).

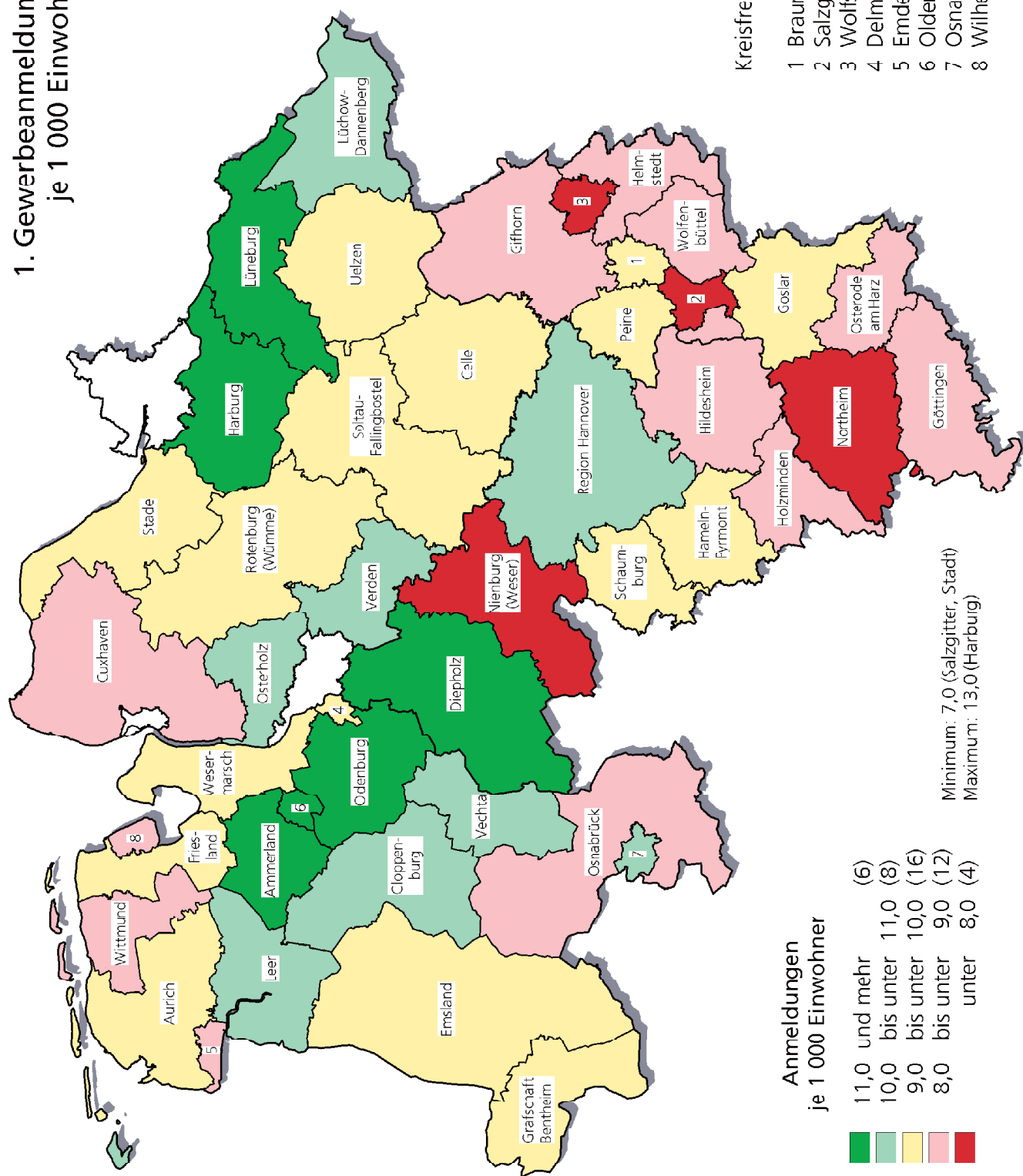
Von den 53 195 Einzelunternehmen, die 2006 neu gegründet wurden (83,3 % aller Neugründungen), gehörten 18 683 weiblichen Unternehmern (35,1 %).

Im Jahr 2006 besaßen rund neun von zehn (86,6 %) Gründerinnen und Gründern von Einzelunternehmen die deutsche Staatsangehörigkeit. Gründerinnen und Gründer mit polnischer Staatsangehörigkeit waren mit 5,2 % (2005: 3,4 %) und mit türkischer Staatsangehörigkeit mit 2,0 % (2005: 2,0 %) am Neugründungsgeschehen beteiligt (niederländisch: 0,6 %, italienisch: 0,5 %).

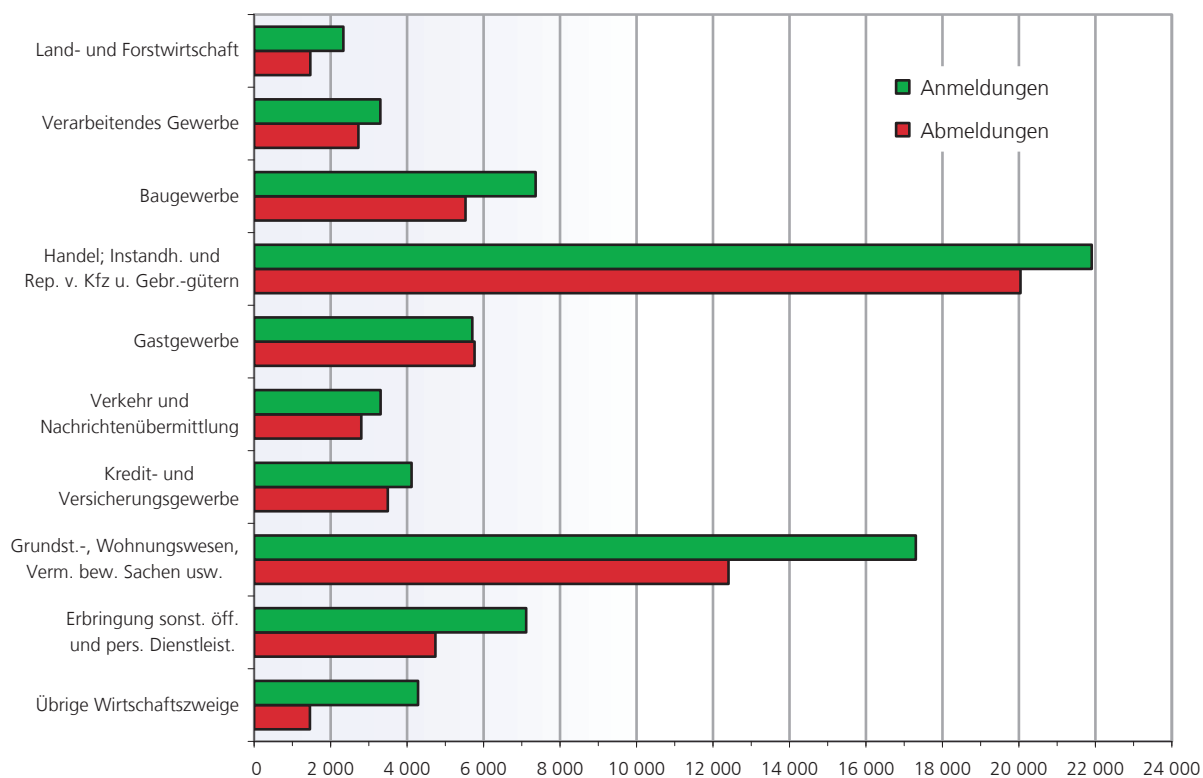
6) „Die Zahl der Personen, die sich (...) an den Unternehmensfluktuationen beteiligten, ist höher als die Zahl der Meldungen, da zum Beispiel bei Personengesellschaften mehrere geschäftsführende Gesellschafter das Unternehmen leiten können. Jeder dieser Gesellschafter ist verpflichtet, eine gesonderte Meldung abzugeben“ (Vgl. Statistisches Bundesamt, Reihe Wirtschaft und Statistik, H. 11/2004).

7) Wirtschaftsabschnitte I, J, K, O.

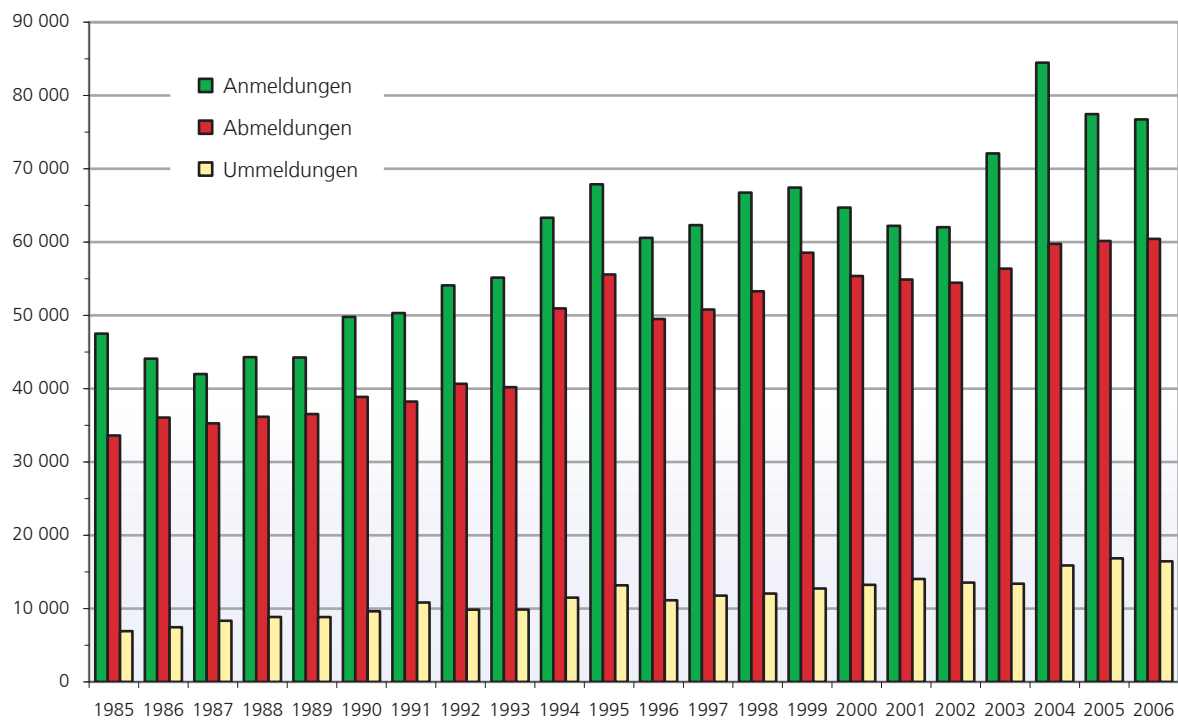
1. Gewerbeanmeldungen 2006 je 1 000 Einwohner



2. Gewerbebeanzeigen 2006 nach Wirtschaftsabschnitten



3. Gewerbebeanzeigen 1985 bis 2006



1. Gewerbeanzeigen 2006 nach Wirtschaftszweigen^{*)}

Nr. der Klas- sifika- tion ¹⁾	Wirtschaftsgliederung (H.v. = Herstellung von)	Anmeldungen				Abmeldungen			
		Insgesamt		darunter: Neuer- richtung	darunter: Betriebs- gründung	Insgesamt		darunter: Aufgabe	darunter: Betriebs- aufgabe
		Anzahl	Veränd. gg. VJ in %	Anzahl		Anzahl	Veränd. gg. VJ in %	Anzahl	
A	Land- und Forstwirtschaft	2 333	+ 2,0	2 104	218	1 470	+ 1,7	1 201	119
01	Landwirtschaft, gewerbliche Jagd	2 123	± 0,0	1 905	204	1 367	+ 1,5	1 122	109
02	Forstwirtschaft	210	+ 28,0	199	14	103	+ 4,0	79	10
B	Fischerei und Fischzucht	20	+ 11,1	15	1	16	+ 14,3	12	4
C	Bergbau und Gewinnung von Steinen und Erden	50	- 41,9	40	16	92	+104,4	79	15
10	Kohlenbergbau, Torfgewinnung	19	- 68,9	16	3	66	+135,7	61	6
11	Gewinnung v. Erdöl u. Erdgas, Erbrg. damit verb. Dienstleist.	6	+200,0	5	1	3	+ 50,0	1	-
12	Bergbau auf Uran- und Thoriumerze	1	x	1	-	-	-	-	-
13	Erzbergbau	1	x	1	-	1	x	1	-
14	Gewinnung von Steinen und Erden, sonstiger Bergbau	23	± 0,0	17	12	22	+ 46,7	16	9
D	Verarbeitendes Gewerbe	3 301	+ 5,7	2 593	924	2 728	- 1,5	2 021	707
15	Ernährungsgewerbe	453	+ 3,2	303	165	513	+ 4,3	346	163
16	Tabakverarbeitung	-	-	-	-	-	-	-	-
17	Textilgewerbe	143	+ 20,2	126	18	91	- 5,2	70	13
18	Bekleidungsgewerbe	129	+ 3,2	104	25	82	+ 26,2	61	11
19	Ledergewerbe	35	+ 16,7	29	6	19	+ 46,2	14	-
20	Holzgewerbe (ohne H.v. Möbeln)	133	+ 40,0	115	34	116	+ 20,8	94	27
21	Papiergewerbe	9	- 43,8	7	3	12	- 7,7	8	6
22	Verlags-, Druckgewerbe, Vervielfältigung	419	- 3,7	320	70	341	- 11,4	248	66
23	Kokerei, Mineralölverarbeitung	2	± 0,0	1	1	2	- 33,3	2	2
24	Chemische Industrie	52	+ 23,8	42	19	36	- 20,0	27	12
25	H.v. Gummi- und Kunststoffwaren	70	+ 34,6	54	32	58	+ 9,4	41	21
26	Glasgewerbe, Keramik, Verarb. v. Steinen u. Erden	147	+ 21,5	111	48	130	+ 14,0	107	39
27	Metallerzeugung und -bearbeitung	40	+ 25,0	30	19	26	+ 13,0	15	5
28	H.v. Metallerzeugnissen	436	+ 2,1	339	133	356	- 11,9	269	100
29	Maschinenbau	329	+ 4,8	261	119	268	- 6,0	195	84
30	H.v. Büromasch., DV-Geräten; Elektrotechnik	10	- 37,5	8	5	6	- 70,0	5	5
31	H.v. Geräten der Elektrizitätserzeugung, -verteilung u.ä.	51	- 20,3	44	23	41	- 24,1	33	18
32	Rundfunk-, Fernseh- u. Nachrichtentechnik	34	- 30,6	28	11	33	+ 3,1	24	19
33	Medizin-, Mess-, Steuer- u. Regelungstechnik, Optik	173	- 8,0	124	81	142	- 21,1	97	50
34	H.v. Kraftwagen und Kraftwagenteilen	30	- 11,8	17	10	32	- 3,0	22	8
35	Sonstiger Fahrzeugbau	46	+ 7,0	37	19	31	± 0,0	21	7
36	H.v. Möbeln, Schmuck, Musikinstrum., Sportgeräten usw.	485	+ 10,5	430	56	350	+ 22,4	288	43
37	Recycling	75	+ 82,9	63	27	43	- 8,5	34	8
E	Energie- und Wasserversorgung	2 407	+ 15,9	2 295	392	182	+ 38,9	99	26
40	Energieversorgung	2 405	+ 16,0	2 295	392	181	+ 41,4	98	26
41	Wasserversorgung	2	± 0,0	-	-	1	- 66,7	1	-
F	Baugewerbe	7 362	- 2,7	6 313	1 842	5 528	+ 2,4	4 439	1 108
G	Handel; Instandh. u. Rep. v. Kfz u. Gebrauchsgütern	21 905	- 3,9	18 205	4 342	20 042	- 0,9	16 156	4 009
50	Kfz-Handel; Instandh. u. Rep. v. Kfz; Tankstellen	3 084	+ 8,7	2 558	589	2 386	+ 3,9	1 857	449
51	Handelsvermittlung u. Großhandel (ohne Handel mit Kfz)	1 268	- 60,9	965	498	1 285	- 57,3	960	457
52	Einzelhandel (ohne Handel mit Kfz)	17 553	+ 5,1	14 682	3 255	16 371	+ 9,7	13 339	3 103
H	Gastgewerbe	5 706	+ 0,4	3 580	1 312	5 764	+ 4,6	4 136	1 345
I	Verkehr u. Nachrichtenübermittlung	3 307	+ 1,4	2 790	1 064	2 803	- 8,5	2 262	729
60	Landverkehr; Transport in Rohrfernleitungen	1 238	- 1,0	1 015	260	1 226	- 11,9	1 011	258
61	Schifffahrt	327	+ 9,4	291	276	186	+ 6,3	109	80
62	Luftfahrt	26	+100,0	25	8	14	± 0,0	14	6
63	Hilfs- u. Nebentätigk. f. d. Verkehr; Verkehrsvermittl.	942	+ 12,1	784	337	762	+ 3,0	583	282
64	Nachrichtenübermittlung	774	- 10,0	675	183	615	- 17,2	545	103
J	Kredit- u. Versicherungsgewerbe	4 117	+ 1,7	3 614	281	3 495	- 1,1	2 949	227
65	Kreditgewerbe	81	- 23,6	40	18	50	- 54,1	45	30
66	Versicherungsgewerbe	2	+100,0	2	1	1	± 0,0	1	1
67	Mit dem Kredit- u. Vers.-Gewerbe verbundene Tätigk.	4 034	+ 2,3	3 572	262	3 444	+ 0,6	2 903	196
K	Grundstücks-, Wohnungswesen, Verm. bew. Sachen usw.	17 305	- 4,6	14 978	3 244	12 406	- 0,8	10 049	1 881
70	Grundstücks- u. Wohnungswesen	2 250	+ 9,9	1 886	605	1 598	+ 6,2	1 246	385
71	Verm. bewegl. Sachen ohne Personal	671	+ 2,0	559	141	627	+ 8,9	512	144
72	Datenverarbeitung und Datenbanken	2 319	- 3,6	1 917	278	1 806	- 1,5	1 423	219
73	Forschung und Entwicklung	51	+155,0	41	25	44	+266,7	32	21
74	Erbrg. v. Dienstleistungen überwiegend f. Unternehmen	12 014	- 7,6	10 575	2 195	8 331	- 2,9	6 836	1 112
M	Erziehung und Unterricht	732	+ 1,7	642	165	470	+ 2,4	360	98
N	Gesundheits-, Veterinär- und Sozialwesen	1 077	- 15,1	952	143	699	± 0,0	548	70
O	Erbrg. sonst. öffentl. u. pers. Dienstleistungen	7 114	+ 11,3	6 200	986	4 740	+ 9,1	3 811	672
90	Abwasser-, Abfallbeseitigung, sonst. Entsorgung	102	+ 29,1	83	47	81	+ 14,1	65	29
91	Interessenvertretungen	13	± 0,0	13	5	4	- 20,0	4	-
92	Kultur, Sport und Unterhaltung	1 846	- 0,6	1 569	266	1 390	+ 10,0	1 084	258
93	Erbringung von sonstigen Dienstleistungen	5 153	+ 15,9	4 535	668	3 265	+ 8,7	2 658	385
A-K,M-O	Insgesamt	76 736	- 0,9	64 321	14 930	60 435	+ 0,5	48 122	11 010
	darunter: Handwerk	2 393	- 9,3	1 827	1 610	-	-	-	-

*) Ohne Automatenaufsteller und Reisegewerbe. - 1) Klassifikation der Wirtschaftszweige, Ausgabe 2003.

2. Gewerbeanmeldungen 2006 nach Wirtschaftszweigen *)

Nr. der Klas- sifika- tion ¹⁾	Wirtschaftsgliederung (H.v. = Herstellung von)	Anmel- dungen insge- samt	Veränd. gg. VJ in %	Neuerrichtung							
				zu- sammen	Veränd. gg. VJ in %	Neugründung					
						zu- sammen	Veränd. gg. VJ in %	Betriebs- gründung	Veränd. gg. VJ in %	sonstige Neugründung	Veränd. gg. VJ in %
										zu- sammen	Veränd. gg. VJ in %
A	Land- und Forstwirtschaft	2 333	+ 2,0	2 104	+ 2,5	2 100	+ 2,4	218	- 9,9	1 882	+ 4,0
01	Landwirtschaft, gewerbliche Jagd	2 123	± 0,0	1 905	- 0,1	1 903	- 0,1	204	- 8,5	1 699	+ 1,0
02	Forstwirtschaft	210	+ 28,0	199	+ 36,3	197	+ 34,9	14	- 26,3	183	+ 44,1
B	Fischerei und Fischzucht	20	+ 11,1	15	+ 7,1	15	+ 7,1	1	- 66,7	14	+ 27,3
C	Bergbau und Gewinnung von Steinen und Erden	50	- 41,9	40	- 45,9	35	- 52,7	16	- 11,1	19	- 66,1
10	Kohlenbergbau, Torfgewinnung	19	- 68,9	16	- 70,9	16	- 70,9	3	± 0,0	13	- 75,0
11	Gewinnung v. Erdöl u. Erdgas, Erbrg. damit verb. Dienstleist.	6	+200,0	5	+150,0	4	+100,0	1	± 0,0	3	+200,0
12	Bergbau auf Uran- und Thoriumerze	1	x	1	x	1	x	-	-	1	x
13	Erzbergbau	1	x	1	x	1	x	-	-	1	x
14	Gewinnung von Steinen und Erden, sonstiger Bergbau	23	± 0,0	17	± 0,0	13	- 23,5	12	- 14,3	1	- 66,7
D	Verarbeitendes Gewerbe	3 301	+ 5,7	2 593	+ 5,9	2 548	+ 5,7	924	+ 0,7	1 624	+ 8,8
15	Ernährungsgewerbe	453	+ 3,2	303	+ 5,9	296	+ 6,1	165	+ 11,5	131	± 0,0
16	Tabakverarbeitung	-	-	-	-	-	-	-	-	-	-
17	Textilgewerbe	143	+ 20,2	126	+ 24,8	125	+ 23,8	18	+ 20,0	107	+ 24,4
18	Bekleidungs-gewerbe	129	+ 3,2	104	- 7,1	104	- 6,3	25	+ 25,0	79	- 13,2
19	Ledergewerbe	35	+ 16,7	29	+ 3,6	29	+ 3,6	6	± 0,0	23	+ 4,5
20	Holzgewerbe (ohne H.v. Möbeln)	133	+ 40,0	115	+ 57,5	114	+ 56,2	34	+112,5	80	+ 40,4
21	Papiergewerbe	9	- 43,8	7	- 46,2	7	- 41,7	3	- 57,1	4	- 20,0
22	Verlags-, Druckgewerbe, Vervielfältigung	419	- 3,7	320	- 7,8	317	- 7,8	70	- 30,7	247	+ 1,6
23	Kokerei, Mineralölverarbeitung	2	± 0,0	1	± 0,0	1	± 0,0	1	± 0,0	-	-
24	Chemische Industrie	52	+ 23,8	42	+ 23,5	38	+ 18,8	19	- 17,4	19	+111,1
25	H.v. Gummi- und Kunststoffwaren	70	+ 34,6	54	+ 80,0	52	+ 79,3	32	+ 60,0	20	+122,2
26	Glasgewerbe, Keramik, Verarb. v. Steinen u. Erden	147	+ 21,5	111	+ 18,1	103	+ 14,4	48	+ 20,0	55	+ 10,0
27	Metallerzeugung und -bearbeitung	40	+ 25,0	30	+ 25,0	30	+ 36,4	19	+ 35,7	11	+ 37,5
28	H.v. Metallerzeugnissen	436	+ 2,1	339	+ 0,9	335	+ 0,3	133	- 1,5	202	+ 1,5
29	Maschinenbau	329	+ 4,8	261	+ 6,5	254	+ 5,8	119	+ 8,2	135	+ 3,8
30	H.v. Büromasch., DV-Geräten; Elektrotechnik	10	- 37,5	8	- 46,7	8	- 46,7	5	- 61,5	3	+ 50,0
31	H.v. Geräten der Elektrizitätserzeugung, -verteilung u.ä.	51	- 20,3	44	- 6,4	42	± 0,0	23	+ 4,5	19	- 5,0
32	Rundfunk-, Fernseh- u. Nachrichtentechnik	34	- 30,6	28	- 26,3	28	- 22,2	11	- 21,4	17	- 22,7
33	Medizin-, Mess-, Steuer- u. Regelungstechnik, Optik	173	- 8,0	124	- 8,8	123	- 8,9	81	- 13,8	42	+ 2,4
34	H.v. Kraftwagen und Kraftwagenteilen	30	- 11,8	17	- 34,6	17	- 26,1	10	- 37,5	7	± 0,0
35	Sonstiger Fahrzeugbau	46	+ 7,0	37	+ 12,1	36	+ 9,1	19	+ 5,6	17	+ 13,3
36	H.v. Möbeln, Schmuck, Musikinstrum., Sportgeräten usw.	485	+ 10,5	430	+ 8,9	428	+ 8,4	56	- 8,2	372	+ 11,4
37	Recycling	75	+ 82,9	63	+ 80,0	61	+ 74,3	27	+ 12,5	34	+209,1
E	Energie- und Wasserversorgung	2 407	+ 15,9	2 295	+ 13,2	2 291	+ 13,0	392	+ 28,9	1 899	+ 10,2
40	Energieversorgung	2 405	+ 16,0	2 295	+ 13,3	2 291	+ 13,1	392	+ 28,9	1 899	+ 10,3
41	Wasserversorgung	2	± 0,0	-	-100,0	-	-100,0	-	-	-	-100,0
F	Baugewerbe	7 362	- 2,7	6 313	- 3,0	6 293	- 3,1	1 842	- 12,5	4 451	+ 1,4
G	Handel; Instandh. u. Rep. v. Kfz u. Gebrauchsgütern	21 905	- 3,9	18 205	- 4,3	17 979	- 4,8	4 342	- 9,8	13 637	- 3,1
50	Kfz-Handel; Instandh. u. Rep. v. Kfz; Tankstellen	3 084	+ 8,7	2 558	+ 6,8	2 542	+ 6,5	589	+ 0,3	1 953	+ 8,6
51	Handelsvermittlung u. Großhandel (ohne Handel mit Kfz)	1 268	- 60,9	965	- 63,9	923	- 64,9	498	- 39,2	425	- 76,6
52	Einzelhandel (ohne Handel mit Kfz)	17 553	+ 5,1	14 682	+ 5,2	14 514	+ 4,6	3 255	- 4,5	11 259	+ 7,6
H	Gastgewerbe	5 706	+ 0,4	3 580	+ 3,2	3 575	+ 3,3	1 312	+ 2,3	2 263	+ 3,9
I	Verkehr u. Nachrichtenübermittlung	3 307	+ 1,4	2 790	+ 1,8	2 770	+ 1,8	1 064	+ 1,2	1 706	+ 2,2
60	Landverkehr; Transport in Rohrfernleitungen	1 238	- 1,0	1 015	+ 3,0	1 014	+ 3,0	260	- 1,1	754	+ 4,6
61	Schifffahrt	327	+ 9,4	291	+ 8,2	291	+ 8,6	276	+ 6,2	15	+ 87,5
62	Luftfahrt	26	+100,0	25	+177,8	25	+177,8	8	+300,0	17	+142,9
63	Hilfs- u. Nebentätig. f. d. Verkehr; Verkehrsvermittl.	942	+ 12,1	784	+ 13,0	770	+ 12,4	337	+ 16,2	433	+ 9,6
64	Nachrichtenübermittlung	774	- 10,0	675	- 13,8	670	- 13,5	183	- 22,5	487	- 9,6
J	Kredit- u. Versicherungsgewerbe	4 117	+ 1,7	3 614	+ 3,0	3 590	+ 4,4	281	- 14,6	3 309	+ 6,4
65	Kreditgewerbe	81	- 23,6	40	- 61,2	18	- 50,0	18	- 45,5	-	-100,0
66	Versicherungsgewerbe	2	+100,0	2	x	1	x	1	x	-	-
67	Mit dem Kredit- u. Vers.-Gewerbe verbundene Tätigk.	4 034	+ 2,3	3 572	+ 4,9	3 571	+ 4,9	262	- 11,5	3 309	+ 6,5
K	Grundstücks-, Wohnungswesen, Verm. bew. Sachen usw.	17 305	- 4,6	14 978	- 5,6	14 901	- 5,8	3 244	- 10,2	11 657	- 4,6
70	Grundstücks- u. Wohnungswesen	2 250	+ 9,9	1 886	+ 8,0	1 854	+ 6,9	605	- 6,3	1 249	+ 14,8
71	Verm. bewegl. Sachen ohne Personal	671	+ 2,0	559	+ 2,0	555	+ 1,8	141	- 2,8	414	+ 3,5
72	Datenverarbeitung und Datenbanken	2 319	- 3,6	1 917	- 6,9	1 911	- 7,1	278	- 16,5	1 633	- 5,2
73	Forschung und Entwicklung	51	+155,0	41	+115,8	37	+117,6	25	+150,0	12	+ 71,4
74	Erbrg. v. Dienstleistungen überwiegend f. Unternehmen	12 014	- 7,6	10 575	- 8,0	10 544	- 8,1	2 195	- 11,4	8 349	- 7,2
M	Erziehung und Unterricht	732	+ 1,7	642	+ 2,7	641	+ 3,1	165	- 10,3	476	+ 8,7
N	Gesundheits-, Veterinär- und Sozialwesen	1 077	- 15,1	952	- 16,6	944	- 17,3	143	- 14,4	801	- 17,8
O	Erbrg. sonst. öffentl. u. pers. Dienstleistungen	7 114	+ 11,3	6 200	+ 11,9	6 192	+ 11,9	986	+ 6,3	5 206	+ 13,1
90	Abwasser-, Abfallbeseitigung, sonst. Entsorgung	102	+ 29,1	83	+ 29,7	82	+ 28,1	47	+ 67,9	35	- 2,8
91	Interessenvertretungen	13	± 0,0	13	+ 18,2	13	+ 18,2	5	+400,0	8	- 20,0
92	Kultur, Sport und Unterhaltung	1 846	- 0,6	1 569	- 0,4	1 563	- 0,6	266	- 15,6	1 297	+ 3,2
93	Erbringung von sonstigen Dienstleistungen	5 153	+ 15,9	4 535	+ 16,6	4 534	+ 16,7	668	+ 14,4	3 866	+ 17,1
A-K,M-O	Insgesamt	76 736	- 0,9	64 321	- 1,1	63 874	- 1,3	14 930	- 6,4	48 944	+ 0,4
	darunter: Handwerk	2 393	- 9,3	1 827	- 12,2	1 819	- 12,4	1 610	- 13,1	209	- 6,3

*) Ohne Automatenaufsteller und Reisegewerbe. - 1) Klassifikation der Wirtschaftszweige, Ausgabe 2003.

Neuerrichtung						Zuzug	Veränd. gg. VJ in %	Übernahme								Nr. der Klas- sifika- tion ¹⁾		
Neugründung				Um- wand- lung	Veränd. gg. VJ in %			zu- sam- men	Veränd. gg. VJ in %	Rechts- form- wechsel	Veränd. gg. VJ in %	Gesell- schafter- eintritt	Veränd. gg. VJ in %	Erbfolge/ Kauf/ Pacht	Veränd. gg. VJ in %			
sonstige Neugründung																		
Neben- erwerb	Veränd. gg. VJ in %	Klein- gewerbe	Veränd. gg. VJ in %															
791	+ 16,3	1 091	- 3,4	4	+300,0	144	+ 13,4	85	- 21,3	29	- 25,6	5	- 54,5	51	- 12,1	A		
705	+ 10,5	994	- 4,8	2	+100,0	136	+ 15,3	82	- 17,2	27	- 20,6	5	- 50,0	50	- 9,1	01		
86	+104,8	97	+ 14,1	2	x	8	- 11,1	3	- 66,7	2	- 60,0	-	-100,0	1	- 66,7	02		
7	± 0,0	7	+ 75,0	-	-	2	± 0,0	3	+ 50,0	1	x	-	-	2	± 0,0	B		
3	- 25,0	16	- 69,2	5	x	5	- 16,7	5	- 16,7	3	± 0,0	2	x	-	-100,0	C		
-	-100,0	13	- 74,0	-	-	2	- 50,0	1	- 50,0	1	- 50,0	-	-	-	-	10		
-	-100,0	3	x	1	x	-	-	1	x	-	-	1	x	-	-	11		
1	x	-	-	-	-	-	-	-	-	-	-	-	-	-	-	12		
1	x	-	-	-	-	-	-	-	-	-	-	-	-	-	-	13		
1	± 0,0	-	-100,0	4	x	3	+ 50,0	3	- 25,0	2	+100,0	1	x	-	-100,0	14		
772	+ 18,8	852	+ 1,2	45	+ 15,4	320	+ 4,9	388	+ 5,1	139	- 2,1	39	+ 56,0	210	+ 4,0	D		
61	+ 19,6	70	- 12,5	7	± 0,0	22	- 24,1	128	+ 3,2	31	- 8,8	9	x	88	- 2,2	15		
-	-	-	-	-	-	-	-	-	-	-	-	-	-	-	-	16		
59	+ 28,3	48	+ 20,0	1	x	8	- 20,0	9	+ 12,5	3	- 25,0	-	-	6	+ 50,0	17		
40	- 4,8	39	- 20,4	-	-100,0	14	+ 40,0	11	+266,7	3	+ 50,0	-	-	8	+700,0	18		
13	+ 18,2	10	- 9,1	-	-	2	+100,0	4	+300,0	1	x	1	x	2	+100,0	19		
40	+ 48,1	40	+ 33,3	1	x	6	- 25,0	12	- 14,3	4	+ 33,3	-	-100,0	8	± 0,0	20		
2	- 33,3	2	± 0,0	-	-100,0	-	-100,0	2	x	1	x	-	-	1	x	21		
124	+ 9,7	123	- 5,4	3	± 0,0	57	+ 14,0	42	+ 10,5	20	+ 81,8	7	- 12,5	15	- 21,1	22		
-	-	-	-	-	-	1	x	-	-100,0	-	-100,0	-	-	-	-	23		
14	+100,0	5	+150,0	4	+100,0	7	+ 40,0	3	± 0,0	3	x	-	-100,0	-	-100,0	24		
8	+300,0	12	+ 71,4	2	+100,0	10	- 9,1	6	- 45,5	3	- 57,1	-	-100,0	3	+ 50,0	25		
22	± 0,0	33	+ 17,9	8	+100,0	11	- 26,7	25	+108,3	7	+ 75,0	-	-100,0	18	+157,1	26		
4	± 0,0	7	+ 75,0	-	-100,0	6	± 0,0	4	+100,0	1	± 0,0	-	-	3	+200,0	27		
64	+ 8,5	138	- 1,4	4	+100,0	44	- 10,2	53	+ 26,2	15	- 25,0	17	+750,0	21	+ 5,0	28		
38	+ 5,6	97	+ 3,2	7	+ 40,0	41	+ 24,2	27	- 25,0	17	- 5,6	1	- 50,0	9	- 43,8	29		
1	- 50,0	2	x	-	-	2	x	-	-100,0	-	-	-	-	-	-100,0	30		
8	+ 14,3	11	- 15,4	2	- 60,0	5	- 37,5	2	- 77,8	2	- 60,0	-	-	-	-100,0	31		
7	- 12,5	10	- 28,6	-	-100,0	6	- 25,0	-	-100,0	-	-	-	-	-	-100,0	32		
12	+ 50,0	30	- 9,1	1	± 0,0	20	- 16,7	29	+ 3,6	15	- 6,3	-	-100,0	14	+100,0	33		
1	- 50,0	6	+ 20,0	-	-100,0	7	+250,0	6	± 0,0	1	- 66,7	-	-100,0	5	+150,0	34		
5	- 16,7	12	+ 33,3	1	x	6	+ 50,0	3	- 50,0	3	+ 50,0	-	-	-	-100,0	35		
241	+ 26,8	131	- 9,0	2	x	38	+ 52,0	17	- 10,5	7	- 30,0	4	x	6	- 33,3	36		
8	+100,0	26	+271,4	2	x	7	+ 75,0	5	+150,0	2	+100,0	-	-	3	+200,0	37		
1 632	+ 14,5	267	- 10,4	4	+300,0	56	+330,8	56	+ 60,0	13	+ 18,2	26	+225,0	17	+ 6,3	E		
1 632	+ 14,6	267	- 10,1	4	+300,0	54	+315,4	56	+ 60,0	13	+ 18,2	26	+225,0	17	+ 6,3	40		
-	-100,0	-	-100,0	-	-	2	x	-	-	-	-	-	-	-	-	41		
921	+ 2,0	3 530	+ 1,3	20	+ 53,8	679	+ 5,8	370	- 12,3	171	- 11,4	77	+ 26,2	122	- 27,4	F		
6 624	+ 7,6	7 013	- 11,4	226	+ 66,2	1 537	+ 8,8	2 163	- 8,0	608	- 6,9	118	+ 40,5	1 437	- 11,0	G		
729	+ 11,5	1 224	+ 6,9	16	+ 60,0	235	+ 23,7	291	+ 15,5	88	+ 14,3	15	+ 25,0	188	+ 15,3	50		
63	- 84,3	362	- 74,4	42	+ 10,5	188	- 47,9	115	- 46,0	55	- 36,8	8	- 20,0	52	- 55,2	51		
5 832	+ 14,3	5 427	+ 1,3	168	+ 90,9	1 114	+ 29,2	1 757	- 6,9	465	- 4,9	95	+ 53,2	1 197	- 10,4	52		
538	+ 0,6	1 725	+ 5,0	5	- 37,5	77	+ 48,1	2 049	- 5,4	130	+ 0,8	32	+ 33,3	1 887	- 6,2	H		
533	+ 18,4	1 173	- 3,9	20	+ 5,3	252	- 10,0	265	+ 9,5	100	+ 23,5	38	+ 31,0	127	- 3,8	I		
171	+ 22,1	583	+ 0,3	1	± 0,0	114	- 25,0	109	- 3,5	29	- 14,7	15	+114,3	65	- 9,7	60		
13	+333,3	2	- 60,0	-	-100,0	12	+100,0	24	± 0,0	6	± 0,0	16	+ 33,3	2	- 66,7	61		
8	+ 60,0	9	+350,0	-	-	1	- 50,0	-	-100,0	-	-100,0	-	-	-	-100,0	62		
167	+ 8,4	266	+ 10,4	14	+ 55,6	79	+ 11,3	79	+ 5,3	33	+ 32,0	3	- 62,5	43	+ 2,4	63		
174	+ 17,6	313	- 19,9	5	- 37,5	46	- 6,1	53	+ 89,3	32	+113,3	4	+100,0	17	+ 54,5	64		
1 135	+ 40,6	2 174	- 5,6	24	- 64,7	420	- 12,5	83	+ 36,1	56	+ 86,7	5	- 44,4	22	± 0,0	J		
-	-100,0	-	-100,0	22	- 67,2	1	± 0,0	40	+1900,0	36	+3500,0	-	-	4	+300,0	65		
-	-	-	-	1	x	-	-100,0	-	-	-	-	-	-	-	-	66		
1 135	+ 41,0	2 174	- 5,6	1	± 0,0	419	- 12,3	43	- 27,1	20	- 31,0	5	- 44,4	18	- 14,3	67		
5 729	+ 7,7	5 928	- 14,0	77	+ 54,0	1 818	+ 7,0	509	- 8,8	213	- 4,1	49	- 15,5	247	- 11,2	K		
464	+ 16,9	785	+ 13,6	32	+146,2	272	+ 25,9	92	+ 9,5	44	+ 51,7	13	+ 18,2	35	- 20,5	70		
212	+ 6,5	202	+ 0,5	4	+ 33,3	27	- 32,5	85	+ 21,4	12	+ 9,1	1	± 0,0	72	+ 24,1	71		
944	+ 8,4	689	- 19,1	6	+ 50,0	331	+ 18,2	71	+ 7,6	36	+ 24,1	7	- 41,7	28	+ 12,0	72		
7	+133,3	5	+ 25,0	4	+100,0	8	+700,0	2	x	1	x	-	-	1	x	73		
4 102	+ 6,5	4 247	- 17,5	31	+ 10,7	1 180	+ 1,5	259	- 23,4	120	- 21,6	28	- 17,6	111	- 26,5	74		
216	+ 12,5	260	+ 5,7	1	- 66,7	36	- 29,4	54	+ 22,7	15	+ 66,7	2	- 50,0	37	+ 19,4	M		
343	- 11,1	458	- 22,2	8	x	85	+ 25,0	40	- 32,2	21	+ 23,5	2	- 60,0	17	- 54,1	N		
2 556	+ 22,6	2 650	+ 5,1	8	+ 33,3	444	+ 30,2	470	- 8,6	93	- 13,1	28	+ 64,7	349	- 10,5	O		
12	± 0,0	23	- 4,2	1	x	11	+175,0	8	- 27,3	4	± 0,0	1	x	3	- 57,1	90		
3	- 50,0	5	+ 25,0	-	-	-	-100,0	-	-100,0	-	-	-	-	-	-100,0	91		
750	+ 6,7	547	- 1,3	6	+ 50,0	152	+ 4,1	125	- 7,4	30	- 9,1	12	+200,0	83	- 15,3	92		
1 791	+ 31,4	2 075	+ 7,0	1	- 50,0	281	+ 47,9	337	- 8,2	59	- 15,7	15	+ 15,4	263	- 7,4	93		
21 800	+ 11,2	27 144	- 6,9	447	+ 29,9	5 875	+ 7,2	6 540	- 5,7	1 592	- 2,7	423	+ 26,3	4 525	- 8,9	A-K,M-O		
209	- 6,3	-	-	8	+ 33,3	270	+ 1,1	296	+ 2,1	108	+ 3,8	24	+ 41,2	164	- 3,0			

3. Gewerbeabmeldungen 2006 nach Wirtschaftszweigen *)

Nr. der Klas- sifika- tion ¹⁾	Wirtschaftsgliederung (H.v. = Herstellung von)	Abmel- dungen insge- samt	Veränd. gg. VJ in %	Aufgabe							
				zu- sammen	Veränd. gg. VJ in %	vollständige Aufgabe					
						zu- sammen	Veränd. gg. VJ in %	Betriebs- aufgabe	Veränd. gg. VJ in %	sonstige Stilllegung	
										zu- sammen	Veränd. gg. VJ in %
A	Land- und Forstwirtschaft	1 470	+ 1,7	1 201	- 0,2	1 196	- 0,3	119	- 33,9	1 077	+ 5,6
01	Landwirtschaft, gewerbliche Jagd	1 367	+ 1,5	1 122	- 0,7	1 118	- 0,8	109	- 35,5	1 009	+ 5,3
02	Forstwirtschaft	103	+ 4,0	79	+ 8,2	78	+ 6,8	10	- 9,1	68	+ 9,7
B	Fischerei und Fischzucht	16	+ 14,3	12	- 7,7	12	- 7,7	4	± 0,0	8	- 11,1
C	Bergbau und Gewinnung von Steinen und Erden	92	+104,4	79	+119,4	74	+111,4	15	+ 36,4	59	+145,8
10	Kohlenbergbau, Torfgewinnung	66	+135,7	61	+144,0	61	+144,0	6	+ 20,0	55	+175,0
11	Gewinnung v. Erdöl u. Erdgas, Erbrg. damit verb. Dienstleist.	3	+ 50,0	1	± 0,0	1	x	-	-	1	x
12	Bergbau auf Uran- und Thoriumerze	-	-	-	-	-	-	-	-	-	-
13	Erzbergbau	1	x	1	x	1	x	-	-	1	x
14	Gewinnung von Steinen und Erden, sonstiger Bergbau	22	+ 46,7	16	+ 60,0	11	+ 10,0	9	+ 50,0	2	- 50,0
D	Verarbeitendes Gewerbe	2 728	- 1,5	2 021	- 1,8	1 951	- 3,4	707	- 10,2	1 244	+ 0,9
15	Ernährungsgewerbe	513	+ 4,3	346	+ 4,2	323	± 0,0	163	+ 7,9	160	- 7,0
16	Tabakverarbeitung	-	-	-	-	-	-	-	-	-	-
17	Textilgewerbe	91	- 5,2	70	- 11,4	70	- 10,3	13	- 23,5	57	- 6,6
18	Bekleidungs-gewerbe	82	+ 26,2	61	+ 10,9	59	+ 7,3	11	- 31,3	48	+ 23,1
19	Leder-gewerbe	19	+ 46,2	14	+ 27,3	14	+ 27,3	-	-100,0	14	+ 40,0
20	Holz-gewerbe (ohne H.v. Möbeln)	116	+ 20,8	94	+ 28,8	94	+ 28,8	27	± 0,0	67	+ 45,7
21	Papier-gewerbe	12	- 7,7	8	± 0,0	8	+ 14,3	6	± 0,0	2	+100,0
22	Verlags-, Druck-gewerbe, Vervielfältigung	341	- 11,4	248	- 17,1	247	- 16,8	66	- 30,5	181	- 10,4
23	Kokerei, Mineralölverarbeitung	2	- 33,3	2	x	2	x	2	x	-	-
24	Chemische Industrie	36	- 20,0	27	- 22,9	20	- 37,5	12	- 42,9	8	- 27,3
25	H.v. Gummi- und Kunststoffwaren	58	+ 9,4	41	+ 5,1	39	+ 5,4	21	- 4,5	18	+ 20,0
26	Glas-gewerbe, Keramik, Verarb. v. Steinen u. Erden	130	+ 14,0	107	+ 39,0	97	+ 31,1	39	+ 21,9	58	+ 38,1
27	Metallerzeugung und -bearbeitung	26	+ 13,0	15	± 0,0	15	± 0,0	5	- 16,7	10	+ 11,1
28	H.v. Metallerzeugnissen	356	- 11,9	269	- 13,5	263	- 15,2	100	- 11,5	163	- 17,3
29	Maschinenbau	268	- 6,0	195	- 6,7	186	- 9,7	84	- 8,7	102	- 10,5
30	H.v. Büromasch., DV-Geräten; Elektrotechnik	6	- 70,0	5	- 66,7	5	- 66,7	5	- 50,0	-	-100,0
31	H.v. Geräten der Elektrizitätserzeugung, -verteilung u.ä.	41	- 24,1	33	- 17,5	32	- 5,9	18	- 5,3	14	- 6,7
32	Rundfunk-, Fernseh- u. Nachrichtentechnik	33	+ 3,1	24	± 0,0	24	± 0,0	19	+ 58,3	5	- 58,3
33	Medizin-, Mess-, Steuer- u. Regelungstechnik, Optik	142	- 21,1	97	- 18,5	94	- 19,7	50	- 30,6	44	- 2,2
34	H.v. Kraftwagen und Kraftwagenteilen	32	- 3,0	22	- 4,3	20	± 0,0	8	- 20,0	12	+ 20,0
35	Sonstiger Fahrzeugbau	31	± 0,0	21	+ 5,0	20	± 0,0	7	- 46,2	13	+ 85,7
36	H.v. Möbeln, Schmuck, Musikinstrum., Sportgeräten usw.	350	+ 22,4	288	+ 20,0	287	+ 20,1	43	+ 10,3	244	+ 22,0
37	Recycling	43	- 8,5	34	+ 3,0	32	- 3,0	8	- 38,5	24	+ 20,0
E	Energie- und Wasserversorgung	182	+ 38,9	99	+ 41,4	95	+ 35,7	26	- 7,1	69	+ 64,3
40	Energieversorgung	181	+ 41,4	98	+ 44,1	94	+ 38,2	26	± 0,0	68	+ 61,9
41	Wasserversorgung	1	- 66,7	1	- 50,0	1	- 50,0	-	-100,0	1	x
F	Baugewerbe	5 528	+ 2,4	4 439	+ 3,2	4 422	+ 3,1	1 108	- 7,1	3 314	+ 7,0
G	Handel; Instandh. u. Rep. v. Kfz u. Gebrauchsgütern	20 042	- 0,9	16 156	- 1,1	15 933	- 1,4	4 009	- 7,4	11 924	+ 0,8
50	Kfz-Handel; Instandh. u. Rep. v. Kfz; Tankstellen	2 386	+ 3,9	1 857	+ 3,2	1 840	+ 3,1	449	+ 6,4	1 391	+ 2,1
51	Handelsvermittlung u. Großhandel (ohne Handel mit Kfz)	1 285	- 57,3	960	- 60,0	925	- 60,7	457	- 36,2	468	- 71,4
52	Einzelhandel (ohne Handel mit Kfz)	16 371	+ 9,7	13 339	+ 10,0	13 168	+ 9,5	3 103	- 2,8	10 065	+ 13,9
H	Gastgewerbe	5 764	+ 4,6	4 136	+ 7,8	4 135	+ 8,1	1 345	+ 13,7	2 790	+ 5,6
I	Verkehr u. Nachrichtenübermittlung	2 803	- 8,5	2 262	- 7,9	2 240	- 7,9	729	- 14,6	1 511	- 4,3
60	Landverkehr; Transport in Rohrfernleitungen	1 226	- 11,9	1 011	- 8,6	1 009	- 8,4	258	- 11,3	751	- 7,4
61	Schifffahrt	186	+ 6,3	109	- 6,8	107	- 7,0	80	- 18,4	27	+ 58,8
62	Luftfahrt	14	± 0,0	14	+ 16,7	14	+ 16,7	6	+100,0	8	- 11,1
63	Hilfs- u. Nebentätig. f. d. Verkehr; Verkehrsvermittl.	762	+ 3,0	583	+ 1,9	569	+ 1,4	282	+ 3,7	287	- 0,7
64	Nachrichtenübermittlung	615	- 17,2	545	- 16,2	541	- 15,9	103	- 45,8	438	- 3,3
J	Kredit- u. Versicherungsgewerbe	3 495	- 1,1	2 949	- 0,1	2 931	+ 1,1	227	- 20,6	2 704	+ 3,4
65	Kreditgewerbe	50	- 54,1	45	- 57,1	30	- 44,4	30	- 43,4	-	-100,0
66	Versicherungsgewerbe	1	± 0,0	1	± 0,0	1	± 0,0	1	± 0,0	-	-
67	Mit dem Kredit- u. Vers.-Gewerbe verbundene Tätigk.	3 444	+ 0,6	2 903	+ 2,0	2 900	+ 1,9	196	- 15,5	2 704	+ 3,5
K	Grundstücks-, Wohnungswesen, Verm. bew. Sachen usw.	12 406	- 0,8	10 049	- 0,6	9 951	- 0,8	1 881	- 8,6	8 070	+ 1,2
70	Grundstücks- u. Wohnungswesen	1 598	+ 6,2	1 246	+ 8,0	1 215	+ 6,5	385	- 2,0	830	+ 11,0
71	Verm. bewegl. Sachen ohne Personal	627	+ 8,9	512	+ 9,2	503	+ 7,5	144	+ 22,0	359	+ 2,6
72	Datenverarbeitung und Datenbanken	1 806	- 1,5	1 423	- 0,4	1 416	+ 0,6	219	- 3,1	1 197	+ 1,3
73	Forschung und Entwicklung	44	+266,7	32	+300,0	27	+350,0	21	+600,0	6	+100,0
74	Erbrg. v. Dienstleistungen überwiegend f. Unternehmen	8 331	- 2,9	6 836	- 3,0	6 790	- 3,1	1 112	- 15,7	5 678	- 0,2
M	Erziehung und Unterricht	470	+ 2,4	360	+ 2,6	360	+ 3,2	98	- 12,5	262	+ 10,5
N	Gesundheits-, Veterinär- und Sozialwesen	699	± 0,0	548	- 4,9	544	- 5,1	70	- 19,5	474	- 2,5
O	Erbrg. sonst. öffentl. u. pers. Dienstleistungen	4 740	+ 9,1	3 811	+ 11,0	3 800	+ 10,9	672	+ 18,1	3 128	+ 9,5
90	Abwasser-, Abfallbeseitigung, sonst. Entsorgung	81	+ 14,1	65	+ 18,2	63	+ 14,5	29	+ 52,6	34	- 5,6
91	Interessenvertretungen	4	- 20,0	4	+100,0	4	+100,0	-	-100,0	4	+300,0
92	Kultur, Sport und Unterhaltung	1 390	+ 10,0	1 084	+ 13,0	1 079	+ 13,2	258	+ 21,7	821	+ 10,8
93	Erbringung von sonstigen Dienstleistungen	3 265	+ 8,7	2 658	+ 10,0	2 654	+ 9,9	385	+ 14,2	2 269	+ 9,2
A-K,M-O	Insgesamt	60 435	+ 0,5	48 122	+ 0,8	47 644	+ 0,7	11 010	- 5,8	36 634	+ 2,8

*) Ohne Automatenaufsteller und Reisegewerbe. - 1) Klassifikation der Wirtschaftszweige, Ausgabe 2003.

Aufgabe						Fortzug	Veränd. gg. VJ in %	Übergabe								Nr. der Klas- sifikation ¹⁾
vollständige Aufgabe				Um- wand- lung	Veränd. gg. VJ in %			zu- sammen	Veränd. gg. VJ in %	Rechts- form- wechsel	Veränd. gg. VJ in %	Gesell- schafter- eintritt	Veränd. gg. VJ in %	Erbfolge/ Verkauf/ Verpach- tung	Veränd. gg. VJ in %	
sonstige Stilllegung																
Neben- erwerb	Veränd. gg. VJ in %	Klein- gewerbe	Veränd. gg. VJ in %													
298	+ 14,2	779	+ 2,6	5	+ 66,7	177	+ 26,4	92	- 10,7	38	+ 2,7	9	- 43,8	45	- 10,0	A
282	+ 15,1	727	+ 2,0	4	+ 33,3	160	+ 29,0	85	- 8,6	36	+ 12,5	6	- 57,1	43	- 8,5	01
16	± 0,0	52	+ 13,0	1	x	17	+ 6,3	7	- 30,0	2	- 60,0	3	+ 50,0	2	- 33,3	02
4	+ 33,3	4	- 33,3	-	-	-	-	4	+300,0	4	x	-	-	-	-100,0	B
2	- 60,0	57	+200,0	5	+400,0	3	± 0,0	10	+ 66,7	3	± 0,0	3	+200,0	4	+100,0	C
1	- 66,7	54	+217,6	-	-	2	± 0,0	3	+200,0	1	± 0,0	2	x	-	-	10
-	-	1	x	-	-100,0	-	-	2	+100,0	1	± 0,0	-	-	1	x	11
-	-	-	-	-	-	-	-	-	-	-	-	-	-	-	-	12
1	x	-	-	-	-	-	-	-	-	-	-	-	-	-	-	13
-	-100,0	2	± 0,0	5	x	1	± 0,0	5	+ 25,0	1	± 0,0	1	± 0,0	3	+ 50,0	14
335	+ 24,5	909	- 5,7	70	+ 89,2	334	+ 8,8	373	- 8,1	150	- 14,8	36	- 10,0	187	- 1,6	D
34	+ 3,0	126	- 9,4	23	+155,6	37	+ 60,9	130	- 5,1	36	- 29,4	3	- 40,0	91	+ 12,3	15
-	-	-	-	-	-	-	-	-	-	-	-	-	-	-	-	16
19	+ 26,7	38	- 17,4	-	-100,0	12	+ 9,1	9	+ 50,0	2	- 33,3	-	-	7	+133,3	17
12	+ 20,0	36	+ 24,1	2	x	14	+250,0	7	+ 16,7	4	+300,0	-	-100,0	3	+ 50,0	18
3	+ 50,0	11	+ 37,5	-	-	3	+200,0	2	+100,0	-	-	-	-	2	+100,0	19
19	+137,5	48	+ 26,3	-	-	6	- 25,0	16	+ 6,7	2	- 50,0	3	+ 50,0	11	+ 22,2	20
2	+100,0	-	-	-	-100,0	2	- 50,0	2	+100,0	1	x	-	-	1	± 0,0	21
66	+ 3,1	115	- 16,7	1	- 50,0	50	- 7,4	43	+ 34,4	20	+100,0	8	± 0,0	15	+ 7,1	22
-	-	-	-	-	-	-	-100,0	-	-100,0	-	-100,0	-	-	-	-	23
1	- 75,0	7	± 0,0	7	+133,3	6	- 14,3	3	± 0,0	3	+200,0	-	-100,0	-	-100,0	24
4	+ 33,3	14	+ 16,7	2	± 0,0	8	+ 33,3	9	+ 12,5	6	± 0,0	1	x	2	± 0,0	25
15	+ 50,0	43	+ 34,4	10	+233,3	7	- 58,8	16	- 20,0	8	+ 33,3	-	-100,0	8	- 33,3	26
5	x	5	- 44,4	-	-	8	+ 33,3	3	+ 50,0	2	± 0,0	-	-	1	x	27
31	+ 40,9	132	- 24,6	6	+500,0	52	+ 30,0	35	- 34,0	11	- 65,6	10	+ 42,9	14	± 0,0	28
17	± 0,0	85	- 12,4	9	+200,0	43	+ 4,9	30	- 14,3	17	- 19,0	3	+ 50,0	10	- 16,7	29
-	-100,0	-	-100,0	-	-	-	-100,0	1	- 66,7	-	-	-	-100,0	1	- 50,0	30
6	+200,0	8	- 38,5	1	- 83,3	5	- 28,6	3	- 57,1	2	- 50,0	-	-100,0	1	- 50,0	31
-	-	5	- 58,3	-	-	5	+ 25,0	4	± 0,0	2	+100,0	1	x	1	- 66,7	32
7	- 22,2	37	+ 2,8	3	+ 50,0	23	± 0,0	22	- 42,1	14	- 17,6	1	- 85,7	7	- 50,0	33
1	x	11	+ 10,0	2	- 33,3	5	+ 25,0	5	- 16,7	4	+ 33,3	-	-100,0	1	- 50,0	34
4	+ 33,3	9	+125,0	1	x	5	- 44,4	5	+150,0	4	x	-	-	1	- 50,0	35
86	+ 38,7	158	+ 14,5	1	± 0,0	39	+ 50,0	23	+ 15,0	9	± 0,0	5	x	9	- 18,2	36
3	+ 50,0	21	+ 16,7	2	x	4	- 55,6	5	± 0,0	3	± 0,0	1	x	1	- 50,0	37
53	+140,9	16	- 20,0	4	x	49	+104,2	34	- 8,1	14	- 6,7	1	- 83,3	19	+ 18,8	E
53	+140,9	15	- 25,0	4	x	49	+104,2	34	- 5,6	14	± 0,0	1	- 83,3	19	+ 18,8	40
-	-	1	x	-	-	-	-	-	-100,0	-	-100,0	-	-	-	-	41
423	- 1,6	2 891	+ 8,4	17	+ 30,8	653	+ 1,1	436	- 3,1	202	- 2,4	98	+ 44,1	136	- 22,3	F
3 547	+ 15,7	8 377	- 4,4	223	+ 32,7	1 641	+ 5,7	2 245	- 4,4	731	+ 4,0	166	- 13,1	1 348	- 7,3	G
381	+ 22,5	1 010	- 4,0	17	+ 13,3	253	+ 11,9	276	+ 2,2	90	+ 4,7	19	- 24,0	167	+ 5,0	50
20	- 88,7	448	- 69,3	35	- 32,7	176	- 50,1	149	- 40,9	66	- 40,5	11	- 57,7	72	- 37,4	51
3 146	+ 22,0	6 919	+ 10,6	171	+ 69,3	1 212	+ 24,6	1 820	- 0,3	575	+ 13,6	136	- 2,9	1 109	- 6,0	52
350	+ 26,8	2 440	+ 3,1	1	- 90,9	89	+ 21,9	1 539	- 3,9	121	+ 0,8	72	+ 26,3	1 346	- 5,5	H
296	+ 17,9	1 215	- 8,5	22	- 8,3	261	- 16,6	280	- 4,8	73	- 24,7	42	- 2,3	165	+ 7,1	I
105	+ 19,3	646	- 10,7	2	- 50,0	108	- 29,9	107	- 18,9	25	- 41,9	17	+ 6,3	65	- 11,0	60
3	± 0,0	24	+ 71,4	2	± 0,0	19	+ 5,6	58	+ 45,0	6	- 14,3	16	+ 33,3	36	+ 71,4	61
6	+500,0	2	- 75,0	-	-	-	-100,0	-	-100,0	-	-	-	-100,0	-	-	62
70	- 6,7	217	+ 1,4	14	+ 27,3	94	+ 10,6	85	+ 2,4	30	- 11,8	5	- 61,5	50	+ 38,9	63
112	+ 33,3	326	- 11,7	4	- 42,9	40	- 27,3	30	- 21,1	12	- 7,7	4	+300,0	14	- 41,7	64
517	+ 10,9	2 187	+ 1,8	18	- 65,4	479	- 6,6	67	- 1,5	32	+ 10,3	7	- 22,2	28	- 6,7	J
-	-	-	-100,0	15	- 70,6	1	± 0,0	4	+ 33,3	1	± 0,0	-	-	3	+ 50,0	65
-	-	-	-	-	-	-	-	-	-	-	-	-	-	-	-	66
517	+ 10,9	2 187	+ 1,9	3	+200,0	478	- 6,6	63	- 3,1	31	+ 10,7	7	- 22,2	25	- 10,7	67
2 473	+ 14,7	5 597	- 3,8	98	+ 32,4	1 807	+ 1,7	550	- 12,1	224	- 14,2	96	- 22,0	230	- 5,0	K
196	+ 43,1	634	+ 3,8	31	+138,5	265	+ 3,5	87	- 8,4	40	± 0,0	15	+ 25,0	32	- 25,6	70
123	+ 50,0	236	- 11,9	9	+800,0	31	- 26,2	84	+ 29,2	16	- 5,9	9	+ 50,0	59	+ 40,5	71
445	+ 9,3	752	- 3,0	7	- 65,0	306	+ 1,3	77	- 26,0	34	- 17,1	20	- 35,5	23	- 28,1	72
4	+300,0	2	± 0,0	5	+150,0	11	+450,0	1	- 50,0	-	-100,0	-	-	1	± 0,0	73
1 705	+ 11,5	3 973	- 4,5	46	+ 21,1	1 194	+ 1,7	301	- 16,4	134	- 17,3	52	- 29,7	115	- 7,3	74
77	+ 24,2	185	+ 5,7	-	-100,0	56	+ 3,7	54	± 0,0	18	+ 50,0	5	+ 25,0	31	- 18,4	M
138	+ 3,0	336	- 4,5	4	+ 33,3	97	+ 44,8	54	- 3,6	20	+ 42,9	7	- 30,0	27	- 15,6	N
896	+ 18,1	2 232	+ 6,4	11	+ 57,1	476	+ 16,7	453	- 10,1	97	- 11,8	56	+ 36,6	300	- 15,0	O
7	+ 75,0	27	- 15,6	2	x	6	± 0,0	10	± 0,0	5	x	1	- 50,0	4	- 50,0	90
3	+200,0	1	x	-	-	-	-100,0	-	-100,0	-	-	-	-	-	-100,0	91
266	+ 16,2	555	+ 8,4	5	- 16,7	172	+ 13,2	134	- 12,4	29	- 31,0	29	+ 45,0	76	- 16,5	92
620	+ 18,1	1 649	+ 6,2	4	+300,0	298	+ 20,2	309	- 9,1	63	- 7,4	26	+ 36,8	220	- 13,0	93
9 409	+ 15,3	27 225	- 0,9	478	+ 21,0	6 122	+ 4,2	6 191	- 5,6	1 727	- 3,2	598	- 1,8	3 866	- 7,1	A-K,M-O

4. Gewerbeanmeldungen 2006 nach Art der Niederlassung, Rechtsform und Beschäftigtengrößenklassen,
Einzelunternehmen nach Geschlecht und Staatsangehörigkeit des Inhabers/der Inhaberin *)

Merkmal	Anmel- dungen insge- samt	Neuerrichtung						Zuzug	Übernahme		
		insgesamt	Neugründung			Um- wand- lung	insgesamt		Rechts- form- wechsel	Erbfolge/ Kauf/ Pacht	
			insgesamt	Betriebs- gründung	sonstige Neugründung						
					insgesamt						Neben- erwerb
	Anzahl										
Insgesamt	76 736	64 321	63 874	14 930	48 944	21 800	447	5 875	6 540	1 592	4 525
nach der Art der Niederlassung											
Hauptniederlassung	70 149	59 045	58 927	9 983	48 944	21 800	118	5 725	5 379	1 160	3 831
Zweigniederlassung	1 963	1 586	1 558	1 558	x	x	28	61	316	94	217
unselbstständige Zweigstelle	4 624	3 690	3 389	3 389	x	x	301	89	845	338	477
nach der Rechtsform des Unternehmens											
nicht eingetragenes Einzelunternehmen	61 272	52 928	52 927	5 043	47 884	20 740	1	4 246	4 098	403	3 695
eingetragenes Einzelunternehmen	558	276	268	251	17	17	8	87	195	66	129
Offene Handelsgesellschaft	200	100	96	94	2	2	4	16	84	48	14
Kommanditgesellschaft	201	130	120	117	3	3	10	21	50	22	18
Gesellschaft mit beschränkter Haftung & Co. KG	2 623	1 907	1 829	1 796	33	33	78	199	517	312	134
Gesellschaft des bürgerliches Rechts	3 439	2 637	2 637	1 741	896	896	-	153	649	219	127
Aktiengesellschaft	279	188	176	176	-	-	12	11	80	72	8
Gesellschaft mit beschränkter Haftung	7 042	5 196	4 905	4 814	91	91	291	1 100	746	400	346
Genossenschaft	47	45	22	22	-	-	23	-	2	-	2
eingetragener Verein	73	59	59	41	18	18	-	-	14	-	14
sonstige Rechtsformen	1 002	855	835	835	-	-	20	42	105	50	38
nach Beschäftigtengrößenklassen											
keine Beschäftigten	66 779	57 680	57 397	8 935	48 462	21 318	283	4 883	4 216	1 047	2 811
1	3 399	2 499	2 487	2 172	315	315	12	358	542	74	457
2 - 4	4 139	2 725	2 675	2 527	148	148	50	347	1 067	201	833
5 - 9	1 322	792	762	750	12	12	30	156	374	121	241
10 - 19	587	327	311	307	4	4	16	78	182	72	104
20 - 49	349	194	163	161	2	2	31	34	121	51	69
50 - 99	99	58	46	46	-	-	12	14	27	19	7
100 und mehr	62	46	33	32	1	1	13	5	11	7	3
nach dem Geschlecht des Inhabers/der Inhaberin des Einzelunternehmens											
weiblich	21 586	18 686	18 683	1 583	17 100	8 460	3	1 313	1 587	119	1 468
männlich	40 244	34 518	34 512	3 711	30 801	12 297	6	3 020	2 706	350	2 356
nach der Staatsangehörigkeit des Inhabers/der Inhaberin des Einzelunternehmens											
deutsch	53 457	46 082	46 074	4 323	41 751	19 592	8	3 916	3 459	435	3 024
französisch	40	35	35	3	32	8	-	1	4	-	4
griechisch	226	153	153	34	119	34	-	8	65	2	63
italienisch	337	249	249	56	193	51	-	11	77	6	71
niederländisch	339	297	296	32	264	82	1	17	25	4	21
spanisch	68	58	58	3	55	28	-	4	6	1	5
türkisch	1 398	1 064	1 064	228	836	219	-	30	304	7	297
britisch	136	121	121	11	110	33	-	8	7	1	6
jugoslawisch	166	144	144	8	136	41	-	13	9	2	7
polnisch	2 971	2 767	2 767	254	2 513	187	-	175	29	2	27
afrikanisch	139	123	123	11	112	49	-	4	12	-	12
amerikanisch	102	95	95	10	85	27	-	3	4	-	4
asiatisch	1 014	796	796	149	647	152	-	37	181	4	177

*) Ohne Automatenaufsteller und Reisegewerbe.

5. Gewerbeabmeldungen 2006 nach Art der Niederlassung, Rechtsform und Beschäftigtengrößenklassen,
Einzelunternehmen nach Geschlecht, Staatsangehörigkeit und Ursache der Abmeldung *)

Merkmal	Abmel- dungen insge- samt	Aufgabe						Fortzug	Übergabe		
		insgesamt	vollständige Aufgabe				Um- wand- lung		insgesamt	Rechts- form- wechsel	Erfolge/ Verkauf/ Verpach- tung
			insgesamt	Betriebs- aufgabe	sonstige Stilllegung						
					insgesamt	Neben- erwerb					
Anzahl											
Insgesamt	60 435	48 122	47 644	11 010	36 634	9 409	478	6 122	6 191	1 727	3 866
nach der Art der Niederlassung											
Hauptniederlassung	55 319	44 349	44 141	7 507	36 634	9 409	208	5 893	5 077	1 298	3 221
Zweigniederlassung	1 478	1 088	1 052	1 052	x	x	36	108	282	97	175
unselbstständige Zweigstelle	3 638	2 685	2 451	2 451	x	x	234	121	832	332	470
nach der Rechtsform des Unternehmens											
nicht eingetragenes Einzelunternehmen	48 167	39 893	39 893	3 787	36 106	8 881	-	4 553	3 721	738	2 983
eingetragenes Einzelunternehmen	1 004	672	661	640	21	21	11	83	249	68	181
offene Handelsgesellschaft	278	165	153	152	1	1	12	19	94	59	12
Kommanditgesellschaft	214	135	130	129	1	1	5	15	64	29	19
Gesellschaft mit beschränkter Haftung & Co. KG	1 233	743	676	670	6	6	67	214	276	93	127
Gesellschaft des bürgerliches Rechts	3 136	1 981	1 981	1 515	466	466	-	185	970	353	116
Aktiengesellschaft	218	138	127	127	-	-	11	19	61	54	7
Gesellschaft mit beschränkter Haftung	5 616	3 935	3 592	3 565	27	27	343	987	694	305	389
Genossenschaft	54	47	23	23	-	-	24	2	5	3	2
eingetragener Verein	35	25	23	19	4	4	2	1	9	-	9
sonstige Rechtsformen	480	388	385	383	2	2	3	44	48	25	21
nach Beschäftigtengrößenklassen											
keine Beschäftigten	52 586	42 867	42 536	6 207	36 329	9 104	331	5 357	4 362	1 266	2 605
1	2 840	2 082	2 069	1 872	197	197	13	303	455	72	354
2 - 4	3 214	2 157	2 104	2 012	92	92	53	236	821	193	581
5 - 9	983	573	550	537	13	13	23	120	290	74	199
10 - 19	482	269	253	252	1	1	16	64	149	65	75
20 - 49	239	122	98	96	2	2	24	24	93	49	40
50 - 99	65	41	27	27	-	-	14	10	14	4	9
100 und mehr	26	11	7	7	-	-	4	8	7	4	3
nach dem Geschlecht des Inhabers/der Inhaberin des Einzelunternehmens											
weiblich	17 323	14 505	14 503	1 479	13 024	3 737	2	1 420	1 398	177	1 221
männlich	31 848	26 060	26 051	2 948	23 103	5 165	9	3 216	2 572	629	1 943
nach der Staatsangehörigkeit des Inhabers/der Inhaberin des Einzelunternehmens											
deutsch	43 432	35 889	35 878	3 850	32 028	8 332	11	4 190	3 353	741	2 612
französisch	50	40	40	4	36	4	-	5	5	1	4
griechisch	239	185	185	43	142	12	-	8	46	-	46
italienisch	335	261	261	70	191	27	-	16	58	4	54
niederländisch	235	193	193	24	169	31	-	17	25	8	17
spanisch	39	32	32	-	32	8	-	3	4	-	4
türkisch	1 272	995	995	176	819	138	-	42	235	13	222
britisch	124	108	108	14	94	18	-	11	5	-	5
jugoslawisch	87	75	75	1	74	22	-	11	1	-	1
polnisch	1 423	1 211	1 211	36	1 175	78	-	179	33	22	11
afrikanisch	112	93	93	9	84	20	-	10	9	1	8
amerikanisch	81	70	70	4	66	17	-	7	4	-	4
asiatisch	768	598	598	113	485	67	-	43	127	8	119
nach der Ursache der Abmeldung											
keine Angabe	17 283	17 283	17 283	3 967	13 316	3 271	-	-	-	-	-
wirtschaftliche Schwierigkeiten	9 608	9 447	9 445	1 625	7 820	2 184	2	19	142	4	123
Insolvenzverfahren	1 733	1 683	1 683	1 130	553	49	-	-	50	1	49
von Amts wegen	3 420	3 263	3 257	997	2 260	203	6	90	67	15	46
persönliche / familiäre Gründe	8 389	7 732	7 732	1 204	6 528	1 668	-	43	614	34	508
Betrieb wurde nie ausgeübt	1 866	1 840	1 839	205	1 634	700	1	6	20	6	9
Verlegung in einen anderen Meldebezirk	5 913	39	39	15	24	5	-	5 865	9	7	2
Übergabe wegen Verkauf / Verpachtung	3 118	110	105	67	38	7	5	7	3 001	25	2 972
sonstige Gründe	9 105	6 725	6 261	1 800	4 461	1 322	464	92	2 288	1 635	157

*) Ohne Automatenaufsteller und Reisegewerbe.

6. Gewerbetreibende und tätige Personen (Anmeldungen) 2006 nach Wirtschaftszweigen ¹⁾

Wirtschaftsgliederung ²⁾ (H.v. = Herstellung von)	Anmel- dungen insgesamt	Neu- gründung	Gewerbetreibende bei Neugründung			Betriebs- gründung	tätige Personen bei Betriebsgründung		
			insgesamt	weiblich	männlich		insgesamt	Vollzeit	Teilzeit
Land- und Forstwirtschaft	2 333	2 100	2 221	393	1 828	218	457	322	135
Landwirtschaft, gewerbliche Jagd	2 123	1 903	2 014	376	1 638	204	439	311	128
Forstwirtschaft	210	x	x	x	x	14	18	11	7
Fischerei und Fischzucht	20	x	x	x	x	1	-	-	-
Bergbau und Gewinnung von Steinen und Erden	50	x	x	x	x	16	15	15	-
Kohlenbergbau, Torfgewinnung	19	x	x	x	x	3	-	-	-
Gewinnung v. Erdöl u. Erdgas, Erbrg. damit verb. Dienstleist.	6	x	x	x	x	1	-	-	-
Bergbau auf Uran- und Thoriumerze	1	x	x	x	x	-	-	-	-
Erzbergbau	1	x	x	x	x	-	-	-	-
Gewinnung von Steinen und Erden, sonstiger Bergbau	23	x	x	x	x	12	15	15	-
Verarbeitendes Gewerbe	3 301	2 548	2 827	818	2 009	924	4 883	4 227	656
Ernährungsgewerbe	453	296	342	86	256	165	695	462	233
Tabakverarbeitung	-	-	-	-	-	-	-	-	-
Textilgewerbe	143	125	134	93	41	18	23	21	2
Bekleidungsgewerbe	129	104	109	89	20	25	42	39	3
Ledergewerbe	35	29	33	10	23	6	-	-	-
Holzgewerbe (ohne H.v. Möbeln)	133	114	122	26	96	34	105	93	12
Papiergewerbe	9	7	7	2	5	3	52	52	-
Verlags-, Druckgewerbe, Vervielfältigung	419	317	360	101	259	70	271	174	97
Kokerei, Mineralölverarbeitung	2	1	1	-	1	1	-	-	-
Chemische Industrie	52	38	43	8	35	19	35	33	2
H.v. Gummi- und Kunststoffwaren	70	52	64	12	52	32	263	236	27
Glasgewerbe, Keramik, Verarb. v. Steinen u. Erden	147	103	117	37	80	48	297	271	26
Metallerzeugung und -bearbeitung	40	30	33	4	29	19	69	60	9
H.v. Metallerzeugnissen	436	335	362	48	314	133	340	298	42
Maschinenbau	329	254	286	18	268	119	845	777	68
H.v. Büromasch., DV-Geräten; Elektrotechnik	10	8	9	-	9	5	35	34	1
H.v. Geräten der Elektrizitätserzeugung, -verteilung u.ä.	51	42	53	5	48	23	37	22	15
Rundfunk-, Fernseh- u. Nachrichtentechnik	34	28	29	1	28	11	-	-	-
Medizin-, Mess-, Steuer- u. Regelungstechnik, Optik	173	123	149	21	128	81	1 037	961	76
H.v. Kraftwagen und Kraftwagenteilen	30	17	18	-	18	10	38	35	3
Sonstiger Fahrzeugbau	46	36	42	6	36	19	45	38	7
H.v. Möbeln, Schmuck, Musikinstrum., Sportgeräten usw.	485	428	447	242	205	56	550	525	25
Recycling	75	61	67	9	58	27	104	96	8
Energie- und Wasserversorgung	2 407	2 291	2 629	431	2 198	392	74	55	19
Energieversorgung	2 405	2 291	2 629	431	2 198	392	74	55	19
Wasserversorgung	2	x	x	x	x	-	-	-	-
Baugewerbe	7 362	6 293	6 912	393	6 519	1 842	2 011	1 725	286
Handel; Instandh. u. Rep. v. Kfz. u. Gebrauchsgütern	21 905	17 979	19 575	6 308	13 267	4 342	8 813	4 856	3 957
Kfz-Handel; Instandh. u. Rep. v. Kfz; Tankstellen	3 084	2 542	2 709	310	2 399	589	1 277	995	282
Handelsvermittlung u. Großhandel (ohne Handel mit Kfz)	1 268	923	1 097	190	907	498	1 246	992	254
Einzelhandel (ohne Handel mit Kfz)	17 553	14 514	15 769	5 808	9 961	3 255	6 290	2 869	3 421
Gastgewerbe	5 706	3 575	3 839	1 298	2 541	1 312	4 009	1 338	2 671
Verkehr u. Nachrichtenübermittlung	3 307	2 770	3 097	599	2 498	1 064	4 872	3 458	1 414
Landverkehr; Transport in Rohrfernleitungen	1 238	1 014	1 086	201	885	260	1 162	754	408
Schifffahrt	327	x	x	x	x	276	401	396	5
Luftfahrt	26	x	x	x	x	8	2	2	-
Hilfs- u. Nebentätigk. f. d. Verkehr; Verkehrsvermittl.	942	770	918	223	695	337	2 553	2 107	446
Nachrichtenübermittlung	774	670	710	134	576	183	754	199	555
Kredit- u. Versicherungsgewerbe	4 117	3 590	3 630	953	2 677	281	546	442	104
Kreditgewerbe	81	x	x	x	x	18	18	18	-
Versicherungsgewerbe	2	x	x	x	x	1	116	113	3
Mit dem Kredit- u. Vers.-Gewerbe verbundene Tätigk.	4 034	3 571	3 614	953	2 661	262	412	311	101
Grundstücks-, Wohnungswesen, Verm. bew. Sachen usw.	17 305	14 901	16 375	5 116	11 259	3 244	7 108	4 553	2 555
Grundstücks- u. Wohnungswesen	2 250	1 854	2 113	429	1 684	605	292	208	84
Verm. bewegl. Sachen ohne Personal	671	555	621	154	467	141	190	113	77
Datenverarbeitung und Datenbanken	2 319	1 911	2 107	284	1 823	278	359	312	47
Forschung und Entwicklung	51	37	47	4	43	25	18	17	1
Erbrg. v. Dienstleistungen überwiegend f. Unternehmen	12 014	10 544	11 487	4 245	7 242	2 195	6 249	3 903	2 346
Erziehung und Unterricht	732	641	684	283	401	165	200	115	85
Gesundheits-, Veterinär- und Sozialwesen	1 077	944	1 000	740	260	143	1 888	1 064	824
Erbrg. sonst. öffentl. u. pers. Dienstleistungen	7 114	6 192	6 516	4 043	2 473	986	1 738	1 075	663
Abwasser-, Abfallbeseitigung, sonst. Entsorgung	102	x	x	x	x	47	340	293	47
Interessenvertretungen	13	x	x	x	x	5	2	1	1
Kultur, Sport und Unterhaltung	1 846	1 563	1 710	503	1 207	266	383	158	225
Erbringung von sonstigen Dienstleistungen	5 153	x	x	x	x	668	1 013	623	390
Übrige Wirtschaftszweige	x	55	58	4	54	x	x	x	x
Insgesamt	76 736	63 874	69 363	21 379	47 984	14 930	36 614	23 245	13 369
dar. Handwerk	2 393	x	x	x	x	1 610	2 058	1 715	343

1) Ohne Automatenaufsteller und Reisegewerbe. - 2) Klassifikation der Wirtschaftszweige, Ausgabe 2003.

7. Gewerbetreibende und tätige Personen (Abmeldungen) 2006 nach Wirtschaftszweigen ¹⁾

Wirtschaftsgliederung ²⁾ (H.v. = Herstellung von)	Abmel- dungen insgesamt	vollstän- dige Aufgabe	Gewerbetreibende bei vollständiger Aufgabe			Betriebs- aufgabe	tätige Personen bei Betriebsaufgabe		
			insgesamt	weiblich	männlich		insgesamt	Vollzeit	Teilzeit
Land- und Forstwirtschaft	1 470	1 196	1 248	258	990	119	176	132	44
Landwirtschaft, gewerbliche Jagd	1 367	1 118	1 160	246	914	109	166	125	41
Forstwirtschaft	103	x	x	x	x	10	10	7	3
Fischerei und Fischzucht	16	x	x	x	x	4	4	4	-
Bergbau und Gewinnung von Steinen und Erden	92	x	x	x	x	15	15	15	-
Kohlenbergbau, Torfgewinnung	66	x	x	x	x	6	1	1	-
Gewinnung v. Erdöl u. Erdgas, Erbrg. damit verb. Dienstleist.	3	x	x	x	x	-	-	-	-
Bergbau auf Uran- und Thoriumerze	-	x	x	x	x	-	-	-	-
Erzbergbau	1	x	x	x	x	-	-	-	-
Gewinnung von Steinen und Erden, sonstiger Bergbau	22	x	x	x	x	9	14	14	-
Verarbeitendes Gewerbe	2 728	1 951	2 142	518	1 624	707	3 077	2 718	359
Ernährungsgewerbe	513	323	340	42	298	163	841	672	169
Tabakverarbeitung	-	-	-	-	-	-	-	-	-
Textilgewerbe	91	70	76	43	33	13	81	26	55
Bekleidungsgewerbe	82	59	63	42	21	11	9	7	2
Ledergewerbe	19	14	14	2	12	-	-	-	-
Holzgewerbe (ohne H.v. Möbeln)	116	94	101	17	84	27	41	37	4
Papiergewerbe	12	8	8	2	6	6	45	16	29
Verlags-, Druckgewerbe, Vervielfältigung	341	247	268	77	191	66	53	40	13
Kokerei, Mineralölverarbeitung	2	2	6	1	5	2	17	11	6
Chemische Industrie	36	20	24	4	20	12	121	120	1
H.v. Gummi- und Kunststoffwaren	58	39	40	3	37	21	144	137	7
Glasgewerbe, Keramik, Verarb. v. Steinen u. Erden	130	97	104	34	70	39	227	221	6
Metallerzeugung und -bearbeitung	26	15	20	4	16	5	2	2	-
H.v. Metallerzeugnissen	356	263	302	37	265	100	215	196	19
Maschinenbau	268	186	204	18	186	84	810	791	19
H.v. Büromasch., DV-Geräten; Elektrotechnik	6	5	5	-	5	5	8	5	3
H.v. Geräten der Elektrizitätserzeugung, -verteilung u.ä.	41	32	45	11	34	18	90	86	4
Rundfunk-, Fernseh- u. Nachrichtentechnik	33	24	28	2	26	19	33	31	2
Medizin-, Mess-, Steuer- u. Regelungstechnik, Optik	142	94	113	17	96	50	89	80	9
H.v. Kraftwagen und Kraftwagenteilen	32	20	22	-	22	8	50	47	3
Sonstiger Fahrzeugbau	31	20	22	-	22	7	12	12	-
H.v. Möbeln, Schmuck, Musikinstrum., Sportgeräten usw.	350	287	302	159	143	43	150	142	8
Recycling	43	32	35	3	32	8	39	39	-
Energie- und Wasserversorgung	182	95	116	19	97	26	-	-	-
Energieversorgung	181	94	115	19	96	26	-	-	-
Wasserversorgung	1	x	x	x	x	-	-	-	-
Baugewerbe	5 528	4 422	4 807	371	4 436	1 108	2 187	1 949	238
Handel; Instandh. u. Rep. v. Kfz. u. Gebrauchsgütern	20 042	15 933	17 281	5 789	11 492	4 009	5 224	3 056	2 168
Kfz-Handel; Instandh. u. Rep. v. Kfz; Tankstellen	2 386	1 840	1 950	261	1 689	449	835	642	193
Handelsvermittlung u. Großhandel (ohne Handel mit Kfz)	1 285	925	1 035	213	822	457	426	360	66
Einzelhandel (ohne Handel mit Kfz)	16 371	13 168	14 296	5 315	8 981	3 103	3 963	2 054	1 909
Gastgewerbe	5 764	4 135	4 303	1 624	2 679	1 345	2 913	1 110	1 803
Verkehr u. Nachrichtenübermittlung	2 803	2 240	2 409	542	1 867	729	1 748	1 358	390
Landverkehr; Transport in Rohrfernleitungen	1 226	1 009	1 054	231	823	258	863	627	236
Schifffahrt	186	x	x	x	x	80	54	52	2
Luftfahrt	14	x	x	x	x	6	4	4	-
Hilfs- u. Nebentätig. f. d. Verkehr; Verkehrsvermittl.	762	569	651	179	472	282	639	575	64
Nachrichtenübermittlung	615	541	578	121	457	103	188	100	88
Kredit- u. Versicherungsgewerbe	3 495	2 931	2 981	811	2 170	227	189	138	51
Kreditgewerbe	50	x	x	x	x	30	49	48	1
Versicherungsgewerbe	1	x	x	x	x	1	-	-	-
Mit dem Kredit- u. Vers.-Gewerbe verbundene Tätigk.	3 444	2 900	2 929	809	2 120	196	140	90	50
Grundstücks-, Wohnungswesen, Verm. bew. Sachen usw.	12 406	9 951	10 719	3 512	7 207	1 881	2 352	1 700	652
Grundstücks- u. Wohnungswesen	1 598	1 215	1 380	362	1 018	385	200	157	43
Verm. bewegl. Sachen ohne Personal	627	503	552	139	413	144	155	97	58
Datenverarbeitung und Datenbanken	1 806	1 416	1 537	224	1 313	219	178	153	25
Forschung und Entwicklung	44	27	42	8	34	21	21	20	1
Erbrg. v. Dienstleistungen überwiegend f. Unternehmen	8 331	6 790	7 208	2 779	4 429	1 112	1 798	1 273	525
Erziehung und Unterricht	470	360	378	119	259	98	81	54	27
Gesundheits-, Veterinär- und Sozialwesen	699	544	565	413	152	70	668	525	143
Erbrg. sonst. öffentl. u. pers. Dienstleistungen	4 740	3 800	3 986	2 260	1 726	672	922	560	362
Abwasser-, Abfallbeseitigung, sonst. Entsorgung	81	x	x	x	x	29	68	56	12
Interessenvertretungen	4	x	x	x	x	-	-	-	-
Kultur, Sport und Unterhaltung	1 390	1 079	1 174	338	836	258	308	204	104
Erbringung von sonstigen Dienstleistungen	3 265	x	x	x	x	385	546	300	246
Übrige Wirtschaftszweige	x	86	91	8	83	x	x	x	x
Insgesamt	60 435	47 644	51 026	16 244	34 782	11 010	19 556	13 319	6 233

1) Ohne Automatenaufsteller und Reisegewerbe. - 2) Klassifikation der Wirtschaftszweige, Ausgabe 2003.

8. Gewerbeanmeldungen 1996 bis 2006 nach Wirtschaftszweigen *)

Nr. der Klas- sifika- tion ¹⁾	Wirtschaftsgliederung (H.v. = Herstellung von)	1996	1997	1998	1999	2000	2001	2002	2003	2004	2005	2006
		Anzahl										
A	Land- und Forstwirtschaft	1 137	1 408	1 377	1 390	1 280	1 281	1 447	1 785	2 432	2 287	2 333
01	Landwirtschaft, gewerbliche Jagd	1 050	1 259	1 222	1 238	1 169	1 180	1 354	1 662	2 291	2 123	2 123
02	Forstwirtschaft	87	149	155	152	111	101	93	123	141	164	210
B	Fischerei und Fischzucht	23	28	22	22	15	17	15	26	21	18	20
C	Bergbau und Gewinnung von Steinen und Erden	50	47	46	67	92	72	54	51	49	86	50
10	Kohlenbergbau, Torfgewinnung	8	18	10	20	18	18	13	17	17	61	19
11	Gewinnung v. Erdöl u. Erdgas, Erbrg. damit verb. Dienstleist.	12	8	9	7	4	9	4	9	2	2	6
12	Bergbau auf Uran- und Thoriumerze	-	1	-	-	1	1	1	-	-	-	1
13	Erzbergbau	1	1	-	-	2	1	-	-	-	-	1
14	Gewinnung von Steinen und Erden, sonstiger Bergbau	29	19	27	40	67	43	36	25	30	23	23
D	Verarbeitendes Gewerbe	3 671	3 917	4 155	3 772	3 200	3 028	2 732	2 964	3 423	3 123	3 301
15	Ernährungsgewerbe	762	856	926	1 003	729	483	469	434	499	439	453
16	Tabakverarbeitung	-	-	-	-	-	1	-	3	2	-	-
17	Textilgewerbe	79	75	76	70	54	63	63	97	123	119	143
18	Bekleidungsgewerbe	73	71	43	60	59	52	49	62	133	125	129
19	Ledergewerbe	11	13	17	11	9	9	10	12	18	30	35
20	Holzgewerbe (ohne H.v. Möbeln)	98	149	162	115	105	122	88	121	150	95	133
21	Papiergewerbe	14	17	16	15	10	13	17	12	18	16	9
22	Verlags-, Druckgewerbe, Vervielfältigung	554	540	567	406	367	408	360	367	377	435	419
23	Kokerei, Mineralölverarbeitung	1	5	3	3	2	2	4	5	5	2	2
24	Chemische Industrie	68	50	72	54	53	74	48	73	66	42	52
25	H.v. Gummi- und Kunststoffwaren	74	117	101	82	77	73	71	83	85	52	70
26	Glasgewerbe, Keramik, Verarb. v. Steinen u. Erden	109	122	126	100	122	106	131	138	141	121	147
27	Metallerzeugung und -bearbeitung	46	40	35	40	50	40	39	23	18	32	40
28	H.v. Metallerzeugnissen	424	418	484	435	383	409	392	424	515	427	436
29	Maschinenbau	445	454	449	413	376	378	300	320	324	314	329
30	H.v. Büromasch., DV-Geräten; Elektrotechnik	36	31	28	15	24	42	15	34	27	16	10
31	H.v. Geräten der Elektrizitätserzeugung, -verteilung u.ä.	63	68	74	60	57	27	58	62	85	64	51
32	Rundfunk-, Fernseh- u. Nachrichtentechnik	47	49	45	46	49	44	37	47	45	49	34
33	Medizin-, Mess-, Steuer- u. Regelungstechnik, Optik	204	233	211	245	172	214	176	187	198	188	173
34	H.v. Kraftwagen und Kraftwagenteilen	24	25	37	12	38	30	33	34	51	34	30
35	Sonstiger Fahrzeugbau	37	46	44	50	33	56	36	38	35	43	46
36	H.v. Möbeln, Schmuck, Musikinstrum., Sportgeräten usw.	432	474	575	503	394	345	291	331	455	439	485
37	Recycling	70	64	64	34	37	37	45	57	53	41	75
E	Energie- und Wasserversorgung	131	137	114	177	369	665	610	736	1 444	2 076	2 407
40	Energieversorgung	127	132	108	174	362	660	602	734	1 442	2 074	2 405
41	Wasserversorgung	4	5	6	3	7	5	8	2	2	2	2
F	Baugewerbe	5 393	5 639	5 978	6 193	5 456	5 081	4 790	5 702	7 894	7 569	7 362
G	Handel; Instandh. u. Rep. v. Kfz u. Gebrauchsgütern	21 844	21 498	22 540	21 254	20 182	19 143	20 007	22 900	25 750	22 791	21 905
50	Kfz-Handel; Instandh. u. Rep. v. Kfz; Tankstellen	2 174	2 313	2 472	2 172	2 151	2 105	2 168	2 543	3 126	2 838	3 084
51	Handelsvermittlung u. Großhandel (ohne Handel mit Kfz)	6 659	6 507	6 212	5 724	5 364	4 716	4 822	5 357	5 905	3 244	1 268
52	Einzelhandel (ohne Handel mit Kfz)	13 011	12 678	13 856	13 358	12 667	12 322	13 017	15 000	16 719	16 709	17 553
H	Gastgewerbe	5 430	5 554	5 952	6 168	5 619	5 603	5 617	5 990	6 134	5 686	5 706
I	Verkehr u. Nachrichtenübermittlung	3 119	3 473	3 677	3 616	3 132	2 867	2 777	3 318	3 787	3 262	3 307
60	Landverkehr; Transport in Rohrfernleitungen	1 540	1 675	1 630	1 608	1 428	1 266	1 271	1 341	1 489	1 250	1 238
61	Schifffahrt	227	246	191	232	147	197	125	273	306	299	327
62	Luftfahrt	23	26	19	26	28	16	15	17	17	13	26
63	Hilfs- u. Nebentätig. f. d. Verkehr; Verkehrsvermittl.	722	777	1 014	1 024	889	848	745	882	993	840	942
64	Nachrichtenübermittlung	607	749	823	726	640	540	621	805	982	860	774
J	Kredit- u. Versicherungsgewerbe	2 792	2 874	3 156	3 513	3 760	4 022	3 756	4 133	4 645	4 049	4 117
65	Kreditgewerbe	125	39	84	164	166	232	147	134	120	106	81
66	Versicherungsgewerbe	32	3	3	49	44	56	12	10	1	1	2
67	Mit dem Kredit- u. Vers.-Gewerbe verbundene Tätigk.	2 635	2 832	3 069	3 300	3 550	3 734	3 597	3 989	4 524	3 942	4 034
K	Grundstücks-, Wohnungswesen, Verm. bew. Sachen usw.	12 057	12 472	14 182	15 429	15 224	14 239	14 372	16 883	19 519	18 131	17 305
70	Grundstücks- u. Wohnungswesen	2 184	2 162	2 303	2 221	1 938	1 636	1 578	1 661	1 885	2 047	2 250
71	Verm. bewegl. Sachen ohne Personal	728	711	715	724	649	635	567	631	695	658	671
72	Datenverarbeitung und Datenbanken	1 246	1 397	1 620	1 875	2 157	2 092	1 821	2 297	2 763	2 406	2 319
73	Forschung und Entwicklung	55	20	52	66	70	56	54	37	30	20	51
74	Erbrg. v. Dienstleistungen überwiegend f. Unternehmen	7 844	8 182	9 492	10 543	10 410	9 820	10 352	12 257	14 146	13 000	12 014
M	Erziehung und Unterricht	388	500	478	490	511	461	507	678	911	720	732
N	Gesundheits-, Veterinär- und Sozialwesen	709	681	678	732	663	734	845	1 068	1 335	1 269	1 077
O	Erbrg. sonst. öffentl. u. pers. Dienstleistungen	3 837	4 087	4 395	4 614	5 197	5 001	4 503	5 865	7 128	6 394	7 114
90	Abwasser-, Abfallbeseitigung, sonst. Entsorgung	91	89	97	85	74	88	93	149	118	79	102
91	Interessenvertretungen	6	3	8	4	4	15	16	21	21	13	13
92	Kultur, Sport und Unterhaltung	1 365	1 388	1 467	1 527	1 733	1 714	1 666	1 779	1 902	1 857	1 846
93	Erbringung von sonstigen Dienstleistungen	2 375	2 607	2 823	2 998	3 386	3 184	2 728	3 916	5 087	4 445	5 153
A-K,M-O	Insgesamt	60 581	62 315	66 750	67 437	64 700	62 214	62 032	72 099	84 472	77 461	76 736
	darunter: Handwerk	2 730	2 658	2 869	2 953	2 734	2 391	2 133	1 992	2 744	2 639	2 393

*) Ohne Automatenaufsteller und Reisegewerbe. - 1) Klassifikation der Wirtschaftszweige, Ausgabe 2003.

9. Gewerbeabmeldungen 1996 bis 2006 nach Wirtschaftszweigen *)

Nr. der Klas- sifika- tion ¹⁾	Wirtschaftsgliederung (H.v. = Herstellung von)	1996	1997	1998	1999	2000	2001	2002	2003	2004	2005	2006
		Anzahl										
A	Land- und Forstwirtschaft	924	1 017	1 025	1 060	967	1 015	1 025	1 133	1 301	1 446	1 470
01	Landwirtschaft, gewerbliche Jagd	799	898	890	898	835	918	935	1 032	1 217	1 347	1 367
02	Forstwirtschaft	125	119	135	162	132	97	90	101	84	99	103
B	Fischerei und Fischzucht	21	20	21	24	11	28	15	20	15	14	16
C	Bergbau und Gewinnung von Steinen und Erden	45	45	44	74	65	65	59	55	41	45	92
10	Kohlenbergbau, Torfgewinnung	11	23	17	29	11	26	15	17	14	28	66
11	Gewinnung v. Erdöl u. Erdgas, Erbrg. damit verb. Dienstleist.	8	8	5	5	9	5	4	4	2	2	3
12	Bergbau auf Uran- und Thoriumerze	-	1	-	-	1	2	2	1	-	-	-
13	Erzbergbau	-	-	-	-	1	-	-	2	6	-	1
14	Gewinnung von Steinen und Erden, sonstiger Bergbau	26	13	22	40	43	32	38	31	19	15	22
D	Verarbeitendes Gewerbe	3 236	3 330	3 576	3 613	3 124	2 943	2 734	2 730	2 968	2 770	2 728
15	Ernährungsgewerbe	911	842	914	922	774	600	506	471	598	492	513
16	Tabakverarbeitung	-	-	-	-	-	-	-	2	-	-	-
17	Textilgewerbe	63	75	78	68	56	66	67	68	83	96	91
18	Bekleidungsgewerbe	83	101	66	77	80	91	62	77	69	65	82
19	Ledergewerbe	20	23	29	24	34	25	33	21	24	13	19
20	Holzgewerbe (ohne H.v. Möbeln)	94	121	131	112	113	118	116	127	127	96	116
21	Papiergewerbe	14	14	9	20	13	14	15	16	6	13	12
22	Verlags-, Druckgewerbe, Vervielfältigung	382	398	457	421	398	378	393	312	384	385	341
23	Kokerei, Mineralölverarbeitung	-	2	6	2	2	2	3	6	1	3	2
24	Chemische Industrie	39	40	55	62	45	49	53	36	54	45	36
25	H.v. Gummi- und Kunststoffwaren	67	69	72	82	65	72	62	73	65	53	58
26	Glasgewerbe, Keramik, Verarb. v. Steinen u. Erden	116	120	130	93	108	121	130	144	137	114	130
27	Metallerzeugung und -bearbeitung	33	20	28	26	28	29	17	15	15	23	26
28	H.v. Metallerzeugnissen	330	388	405	420	376	387	401	424	453	404	356
29	Maschinenbau	362	357	368	392	324	322	298	248	249	285	268
30	H.v. Büromasch., DV-Geräten; Elektrotechnik	26	27	21	21	20	34	18	33	31	20	6
31	H.v. Geräten der Elektrizitätserzeugung, -verteilung u.ä.	56	42	53	64	46	36	39	52	62	54	41
32	Rundfunk-, Fernseh- u. Nachrichtentechnik	43	40	25	53	44	51	29	41	38	32	33
33	Medizin-, Mess-, Steuer- u. Regelungstechnik, Optik	143	156	166	168	137	163	128	136	176	180	142
34	H.v. Kraftwagen und Kraftwagenteilen	19	22	29	18	30	16	27	22	20	33	32
35	Sonstiger Fahrzeugbau	30	34	37	38	23	21	35	25	29	31	31
36	H.v. Möbeln, Schmuck, Musikinstrum., Sportgeräten usw.	357	388	449	477	380	299	258	331	301	286	350
37	Recycling	48	51	48	53	28	49	44	50	46	47	43
E	Energie- und Wasserversorgung	18	30	23	59	56	64	77	61	105	131	182
40	Energieversorgung	16	26	20	59	53	62	76	59	98	128	181
41	Wasserversorgung	2	4	3	-	3	2	1	2	7	3	1
F	Baugewerbe	4 361	4 637	4 838	5 437	5 179	5 201	5 100	4 773	5 085	5 398	5 528
G	Handel; Instandh. u. Rep. v. Kfz u. Gebrauchsgütern	18 410	18 505	19 245	20 787	19 534	18 946	18 908	18 971	20 202	20 230	20 042
50	Kfz-Handel; Instandh. u. Rep. v. Kfz; Tankstellen	1 764	1 847	1 964	2 048	1 897	1 867	2 131	2 072	2 207	2 296	2 386
51	Handelsvermittlung u. Großhandel (ohne Handel mit Kfz)	6 033	5 787	5 429	5 666	5 142	4 659	4 357	4 437	4 762	3 008	1 285
52	Einzelhandel (ohne Handel mit Kfz)	10 613	10 871	11 852	13 073	12 495	12 420	12 420	12 462	13 233	14 926	16 371
H	Gastgewerbe	4 934	5 289	5 654	6 059	5 654	5 745	5 681	6 024	5 806	5 512	5 764
I	Verkehr u. Nachrichtenübermittlung	2 799	3 111	3 235	3 528	3 025	2 811	2 738	2 903	3 195	3 064	2 803
60	Landverkehr; Transport in Rohrfernleitungen	1 478	1 636	1 589	1 714	1 539	1 437	1 377	1 376	1 401	1 392	1 226
61	Schifffahrt	131	167	112	151	98	95	89	177	153	175	186
62	Luftfahrt	12	13	13	28	22	17	12	12	16	14	14
63	Hilfs- u. Nebentätigk. f. d. Verkehr; Verkehrsvermittl.	558	576	729	818	758	748	683	749	847	740	762
64	Nachrichtenübermittlung	620	719	792	817	608	514	577	589	778	743	615
J	Kredit- u. Versicherungsgewerbe	2 728	2 532	2 701	2 845	2 754	2 968	3 221	3 456	3 514	3 533	3 495
65	Kreditgewerbe	93	38	51	135	96	132	94	150	122	109	50
66	Versicherungsgewerbe	25	3	6	17	30	30	12	4	-	1	1
67	Mit dem Kredit- u. Vers.-Gewerbe verbundene Tätigk.	2 610	2 491	2 644	2 693	2 628	2 806	3 115	3 302	3 392	3 423	3 444
K	Grundstücks-, Wohnungswesen, Verm. bew. Sachen usw.	8 487	8 604	9 142	10 813	10 475	10 413	10 426	11 230	12 103	12 508	12 406
70	Grundstücks- u. Wohnungswesen	1 420	1 462	1 506	1 526	1 530	1 390	1 367	1 405	1 419	1 505	1 598
71	Verm. bewegl. Sachen ohne Personal	680	649	660	704	608	635	543	622	581	576	627
72	Datenverarbeitung und Datenbanken	838	908	907	1 197	1 222	1 229	1 330	1 473	1 619	1 834	1 806
73	Forschung und Entwicklung	32	24	25	32	30	36	37	21	16	12	44
74	Erbrg. v. Dienstleistungen überwiegend f. Unternehmen	5 517	5 561	6 044	7 354	7 085	7 123	7 149	7 709	8 468	8 581	8 331
M	Erziehung und Unterricht	274	294	311	339	369	360	383	409	507	459	470
N	Gesundheits-, Veterinär- und Sozialwesen	425	453	453	459	410	480	560	624	644	699	699
O	Erbrg. sonst. öffentl. u. pers. Dienstleistungen	2 851	2 932	3 013	3 451	3 753	3 857	3 530	3 987	4 272	4 344	4 740
90	Abwasser-, Abfallbeseitigung, sonst. Entsorgung	63	65	64	52	54	65	63	70	82	71	81
91	Interessenvertretungen	4	5	7	1	2	8	14	7	5	5	4
92	Kultur, Sport und Unterhaltung	1 046	956	958	1 071	1 179	1 304	1 278	1 295	1 312	1 264	1 390
93	Erbringung von sonstigen Dienstleistungen	1 738	1 906	1 984	2 327	2 518	2 480	2 175	2 615	2 873	3 004	3 265
A-K,M-O	Insgesamt	49 513	50 799	53 281	58 548	55 376	54 896	54 457	56 376	59 758	60 153	60 435

*) Ohne Automatenaufsteller und Reisegewerbe. - 1) Klassifikation der Wirtschaftszweige, Ausgabe 2003.

10. Kennzahlen der Gewerbeanzeigen 2006 nach Wirtschaftszweigen *)

Nr. der Klas- sifika- tion ¹⁾	Wirtschaftsgliederung (H.v. = Herstellung von)	Salden der An- und Abmeldungen ²⁾				Quotienten der An- und Abmeldungen ³⁾			
		An-/Abmel- dungen insgesamt	darunter			An-/Abmel- dungen insgesamt	darunter		
			Neuerrich- tung/ Aufgabe	davon			Neuerrich- tung/ Aufgabe	davon	
				Betriebs- gründung/ aufgabe	sonstige Neugründ./ Stilllegung			Betriebs- gründung/ aufgabe	sonstige Neugründ./ Stilllegung
A	Land- und Forstwirtschaft	+ 863	+ 903	+ 99	+ 805	1,59	1,75	1,83	1,75
01	Landwirtschaft, gewerbliche Jagd	+ 756	+ 783	+ 95	+ 690	1,55	1,70	1,87	1,68
02	Forstwirtschaft	+ 107	+ 120	+ 4	+ 115	2,04	2,52	1,40	2,69
B	Fischerei und Fischzucht	+ 4	+ 3	- 3	+ 6	1,25	1,25	0,25	1,75
C	Bergbau und Gewinnung von Steinen und Erden	- 42	- 39	+ 1	- 40	0,54	0,51	1,07	0,32
10	Kohlenbergbau, Torfgewinnung	- 47	- 45	- 3	- 42	0,29	0,26	0,50	0,24
11	Gewinnung v. Erdöl u. Erdgas, Erbrg. damit verb. Dienstleist.	+ 3	+ 4	+ 1	+ 2	2,00	5,00	x	3,00
12	Bergbau auf Uran- und Thoriumerze	+ 1	+ 1	-	+ 1	x	x	-	x
13	Erzbergbau	± 0	± 0	-	± 0	1,00	1,00	-	1,00
14	Gewinnung von Steinen und Erden, sonstiger Bergbau	+ 1	+ 1	+ 3	- 1	1,05	1,06	1,33	0,50
D	Verarbeitendes Gewerbe	+ 573	+ 572	+ 217	+ 380	1,21	1,28	1,31	1,31
15	Ernährungsgewerbe	- 60	- 43	+ 2	- 29	0,88	0,88	1,01	0,82
16	Tabakverarbeitung	-	-	-	-	-	-	-	-
17	Textilgewerbe	+ 52	+ 56	+ 5	+ 50	1,57	1,80	1,38	1,88
18	Bekleidungsgewerbe	+ 47	+ 43	+ 14	+ 31	1,57	1,70	2,27	1,65
19	Ledergewerbe	+ 16	+ 15	+ 6	+ 9	1,84	2,07	x	1,64
20	Holzgewerbe (ohne H.v. Möbeln)	+ 17	+ 21	+ 7	+ 13	1,15	1,22	1,26	1,19
21	Papiergewerbe	- 3	- 1	- 3	+ 2	0,75	0,88	0,50	2,00
22	Verlags-, Druckgewerbe, Vervielfältigung	+ 78	+ 72	+ 4	+ 66	1,23	1,29	1,06	1,36
23	Kokerei, Mineralölverarbeitung	± 0	- 1	- 1	-	1,00	0,50	0,50	-
24	Chemische Industrie	+ 16	+ 15	+ 7	+ 11	1,44	1,56	1,58	2,38
25	H.v. Gummi- und Kunststoffwaren	+ 12	+ 13	+ 11	+ 2	1,21	1,32	1,52	1,11
26	Glasgewerbe, Keramik, Verarb. v. Steinen u. Erden	+ 17	+ 4	+ 9	- 3	1,13	1,04	1,23	0,95
27	Metallerzeugung und -bearbeitung	+ 14	+ 15	+ 14	+ 1	1,54	2,00	3,80	1,10
28	H.v. Metallerzeugnissen	+ 80	+ 70	+ 33	+ 39	1,22	1,26	1,33	1,24
29	Maschinenbau	+ 61	+ 66	+ 35	+ 33	1,23	1,34	1,42	1,32
30	H.v. Büromasch., DV-Geräten; Elektrotechnik	+ 4	+ 3	± 0	+ 3	1,67	1,60	1,00	x
31	H.v. Geräten der Elektrizitätserzeugung, -verteilung u.ä.	+ 10	+ 11	+ 5	+ 5	1,24	1,33	1,28	1,36
32	Rundfunk-, Fernseh- u. Nachrichtentechnik	+ 1	+ 4	- 8	+ 12	1,03	1,17	0,58	3,40
33	Medizin-, Mess-, Steuer- u. Regelungstechnik, Optik	+ 31	+ 27	+ 31	- 2	1,22	1,28	1,62	0,95
34	H.v. Kraftwagen und Kraftwagenteilen	- 2	- 5	+ 2	- 5	0,94	0,77	1,25	0,58
35	Sonstiger Fahrzeugbau	+ 15	+ 16	+ 12	+ 4	1,48	1,76	2,71	1,31
36	H.v. Möbeln, Schmuck, Musikinstrum., Sportgeräten usw.	+ 135	+ 142	+ 13	+ 128	1,39	1,49	1,30	1,52
37	Recycling	+ 32	+ 29	+ 19	+ 10	1,74	1,85	3,38	1,42
E	Energie- und Wasserversorgung	+2 225	+2 196	+ 366	+1 830	13,23	23,18	15,08	27,52
40	Energieversorgung	+2 224	+2 197	+ 366	+1 831	13,29	23,42	15,08	27,93
41	Wasserversorgung	+ 1	- 1	-	- 1	2,00	0,00	-	0,00
F	Baugewerbe	+1 834	+1 874	+ 734	+1 137	1,33	1,42	1,66	1,34
G	Handel; Instandh. u. Rep. v. Kfz u. Gebrauchsgütern	+1 863	+2 049	+ 333	+1 713	1,09	1,13	1,08	1,14
50	Kfz-Handel; Instandh. u. Rep. v. Kfz; Tankstellen	+ 698	+ 701	+ 140	+ 562	1,29	1,38	1,31	1,40
51	Handelsvermittlung u. Großhandel (ohne Handel mit Kfz)	- 17	+ 5	+ 41	- 43	0,99	1,01	1,09	0,91
52	Einzelhandel (ohne Handel mit Kfz)	+1 182	+1 343	+ 152	+1 194	1,07	1,10	1,05	1,12
H	Gastgewerbe	- 58	- 556	- 33	- 527	0,99	0,87	0,98	0,81
I	Verkehr u. Nachrichtenübermittlung	+ 504	+ 528	+ 335	+ 195	1,18	1,23	1,46	1,13
60	Landverkehr; Transport in Rohrfernleitungen	+ 12	+ 4	+ 2	+ 3	1,01	1,00	1,01	1,00
61	Schifffahrt	+ 141	+ 182	+ 196	- 12	1,76	2,67	3,45	0,56
62	Luftfahrt	+ 12	+ 11	+ 2	+ 9	1,86	1,79	1,33	2,13
63	Hilfs- u. Nebentätigk. f. d. Verkehr; Verkehrsvermittl.	+ 180	+ 201	+ 55	+ 146	1,24	1,34	1,20	1,51
64	Nachrichtenübermittlung	+ 159	+ 130	+ 80	+ 49	1,26	1,24	1,78	1,11
J	Kredit- u. Versicherungsgewerbe	+ 622	+ 665	+ 54	+ 605	1,18	1,23	1,24	1,22
65	Kreditgewerbe	+ 31	- 5	- 12	-	1,62	0,89	0,60	-
66	Versicherungsgewerbe	+ 1	+ 1	± 0	-	2,00	2,00	1,00	-
67	Mit dem Kredit- u. Vers.-Gewerbe verbundene Tätigk.	+ 590	+ 669	+ 66	+ 605	1,17	1,23	1,34	1,22
K	Grundstücks-, Wohnungswesen, Verm. bew. Sachen usw.	+4 899	+4 929	+1 363	+3 587	1,39	1,49	1,72	1,44
70	Grundstücks- u. Wohnungswesen	+ 652	+ 640	+ 220	+ 419	1,41	1,51	1,57	1,50
71	Verm. bewegl. Sachen ohne Personal	+ 44	+ 47	- 3	+ 55	1,07	1,09	0,98	1,15
72	Datenverarbeitung und Datenbanken	+ 513	+ 494	+ 59	+ 436	1,28	1,35	1,27	1,36
73	Forschung und Entwicklung	+ 7	+ 9	+ 4	+ 6	1,16	1,28	1,19	2,00
74	Erbrg. v. Dienstleistungen überwiegend f. Unternehmen	+3 683	+3 739	+1 083	+2 671	1,44	1,55	1,97	1,47
M	Erziehung und Unterricht	+ 262	+ 282	+ 67	+ 214	1,56	1,78	1,68	1,82
N	Gesundheits-, Veterinär- und Sozialwesen	+ 378	+ 404	+ 73	+ 327	1,54	1,74	2,04	1,69
O	Erbrg. sonst. öffentl. u. pers. Dienstleistungen	+2 374	+2 389	+ 314	+2 078	1,50	1,63	1,47	1,66
90	Abwasser-, Abfallbeseitigung, sonst. Entsorgung	+ 21	+ 18	+ 18	+ 1	1,26	1,28	1,62	1,03
91	Interessenvertretungen	+ 9	+ 9	+ 5	+ 4	3,25	3,25	x	2,00
92	Kultur, Sport und Unterhaltung	+ 456	+ 485	+ 8	+ 476	1,33	1,45	1,03	1,58
93	Erbringung von sonstigen Dienstleistungen	+1 888	+1 877	+ 283	+1 597	1,58	1,71	1,74	1,70
A-K,M-O	Insgesamt	+16 301	+16 199	+3 920	+12 310	1,27	1,34	1,36	1,34

*) Ohne Automatenaufsteller und Reisegewerbe. - 1) Klassifikation der Wirtschaftszweige, Ausgabe 2003. - 2) Anmeldungen minus Abmeldungen. - 3) Anmeldungen dividiert durch Abmeldungen.

11. Gewerbeanzeigen 2006 nach Kreisen *)

Kreis Bezirk Land	Anmeldungen				Ummeldungen			Abmeldungen			
	Insgesamt			darunter: Neu- errichtung	Insgesamt			Insgesamt			darunter: Aufgabe
	Anzahl	Vorjahr	Veränderung gegenüber Vorjahr in %	Anzahl	Anzahl	Vorjahr	Veränderung gegenüber Vorjahr in %	Anzahl	Vorjahr	Veränderung gegenüber Vorjahr in %	Anzahl
Braunschweig, Stadt	2 392	2 234	+ 7,1	2 128	946	855	+ 10,6	2 092	1 831	+ 14,3	1 785
Salzgitter, Stadt	760	805	– 5,6	609	202	220	– 8,2	636	663	– 4,1	519
Wolfsburg, Stadt	913	779	+ 17,2	839	217	204	+ 6,4	689	641	+ 7,5	571
Gifhorn	1 527	1 387	+ 10,1	1 256	229	221	+ 3,6	1 127	1 050	+ 7,3	852
Göttingen	2 297	2 362	– 2,8	1 969	403	484	– 16,7	1 611	1 757	– 8,3	1 300
Goslar	1 435	1 512	– 5,1	1 221	355	363	– 2,2	1 401	1 268	+ 10,5	1 207
Helmstedt	798	735	+ 8,6	697	116	156	– 25,6	567	570	– 0,5	465
Northeim	1 123	1 131	– 0,7	949	206	217	– 5,1	960	1 016	– 5,5	774
Osterode am Harz	711	737	– 3,5	524	169	168	+ 0,6	708	672	+ 5,4	542
Peine	1 280	1 265	+ 1,2	1 115	249	270	– 7,8	1 210	1 089	+ 11,1	971
Wolfenbüttel	1 124	1 068	+ 5,2	982	227	208	+ 9,1	771	773	– 0,3	610
Braunschweig	14 360	14 015	+ 2,5	12 289	3 319	3 366	– 1,4	11 772	11 330	+ 3,9	9 596
Region Hannover	11 527	11 739	– 1,8	9 374	3 173	3 111	+ 2,0	9 292	9 163	+ 1,4	7 340
dar. Hannover, Landeshauptstadt	5 399	5 754	– 6,2	4 440	1 654	1 605	+ 3,1	4 019	4 077	– 1,4	3 291
Diepholz	2 451	2 485	– 1,4	2 017	484	421	+ 15,0	1 948	1 724	+ 13,0	1 530
HamelN-Pyrmont	1 466	1 412	+ 3,8	1 296	307	339	– 9,4	1 120	1 128	– 0,7	907
Hildesheim	2 478	2 517	– 1,5	2 147	428	456	– 6,1	1 862	2 003	– 7,0	1 526
HolzmindeN	673	674	– 0,1	599	98	148	– 33,8	511	488	+ 4,7	439
Nienburg (Weser)	949	964	– 1,6	805	133	203	– 34,5	690	693	– 0,4	539
Schaumburg	1 599	1 540	+ 3,8	1 377	254	265	– 4,2	1 394	1 401	– 0,5	1 183
Hannover	21 143	21 331	– 0,9	17 615	4 877	4 943	– 1,3	16 817	16 600	+ 1,3	13 464
Celle	1 703	1 865	– 8,7	1 425	278	400	– 30,5	1 387	1 550	– 10,5	1 127
Cuxhaven	1 656	1 756	– 5,7	1 433	313	334	– 6,3	1 335	1 359	– 1,8	1 088
Harburg	3 034	3 110	– 2,4	2 379	673	673	± 0,0	2 568	2 471	+ 3,9	1 900
Lüchow-Dannenberg	529	517	+ 2,3	446	83	113	– 26,5	341	398	– 14,3	270
Lüneburg	1 998	1 996	+ 0,1	1 590	384	375	+ 2,4	1 420	1 448	– 1,9	1 019
Osterholz	1 146	1 188	– 3,5	938	210	195	+ 7,7	902	901	+ 0,1	694
Rotenburg (Wümme)	1 627	1 758	– 7,5	1 365	327	340	– 3,8	1 215	1 240	– 2,0	974
Soltau-Fallingbostel	1 411	1 443	– 2,2	1 133	282	261	+ 8,0	1 155	1 131	+ 2,1	928
Stade	1 795	1 941	– 7,5	1 490	241	260	– 7,3	1 499	1 363	+ 10,0	1 219
Uelzen	878	871	+ 0,8	752	182	171	+ 6,4	688	690	– 0,3	560
Verden	1 443	1 362	+ 5,9	1 220	268	295	– 9,2	1 152	1 239	– 7,0	907
Lüneburg	17 220	17 807	– 3,3	14 171	3 241	3 417	– 5,2	13 662	13 790	– 0,9	10 686
Delmenhorst, Stadt	711	758	– 6,2	590	177	207	– 14,5	653	649	+ 0,6	523
Emden, Stadt	439	451	– 2,7	357	148	122	+ 21,3	330	435	– 24,1	240
Oldenburg (Oldenburg), Stadt	1 787	1 759	+ 1,6	1 554	416	394	+ 5,6	1 296	1 338	– 3,1	1 059
Osnabrück, Stadt	1 650	1 735	– 4,9	1 338	512	568	– 9,9	1 369	1 356	+ 1,0	958
Wilhelmshaven, Stadt	723	738	– 2,0	601	286	263	+ 8,7	642	725	– 11,4	544
Ammerland	1 290	1 260	+ 2,4	1 063	266	207	+ 28,5	942	961	– 2,0	739
Aurich	1 744	1 737	+ 0,4	1 505	291	247	+ 17,8	1 277	1 301	– 1,8	1 047
Cloppenburg	1 602	1 659	– 3,4	1 405	297	297	± 0,0	1 207	1 075	+ 12,3	982
Emsland	2 854	2 782	+ 2,6	2 431	486	518	– 6,2	1 931	1 942	– 0,6	1 539
Friesland	1 011	962	+ 5,1	826	228	202	+ 12,9	839	835	+ 0,5	667
Grafschaft Bentheim	1 293	1 164	+ 11,1	1 139	224	250	– 10,4	900	964	– 6,6	713
Leer	1 659	1 796	– 7,6	1 371	295	334	– 11,7	1 214	1 259	– 3,6	942
Oldenburg	1 451	1 528	– 5,0	1 210	307	312	– 1,6	1 101	1 083	+ 1,7	894
Osnabrück	3 103	3 287	– 5,6	2 561	589	601	– 2,0	2 448	2 398	+ 2,1	1 895
Vechta	1 324	1 307	+ 1,3	1 151	288	334	– 13,8	985	1 007	– 2,2	812
Wesermarsch	862	780	+ 10,5	733	134	166	– 19,3	635	643	– 1,2	503
Wittmund	510	605	– 15,7	411	67	107	– 37,4	415	462	– 10,2	319
Weser-Ems	24 013	24 308	– 1,2	20 246	5 011	5 129	– 2,3	18 184	18 433	– 1,4	14 376
Niedersachsen	76 736	77 461	– 0,9	64 321	16 448	16 855	– 2,4	60 435	60 153	+ 0,5	48 122

*) Ohne Automatenaufsteller und Reisegewerbe.

12. Gewerbeanzeigen*) und Unternehmensinsolvenzen 2006 sowie weitere ausgewählte Statistikdaten nach Kreisen

Kreisfreie Stadt Kreis Regierungsbezirk Land	Gewerbebeanmeldungen			Gewerbeabmeldungen			Unter- nehmens- insolvenzen	voraus- sichtliche Forderungen in 1 000 Euro	Unter- nehmen 1) am 31.12.2005	Einwohner am 31.12.2005	Fläche am 31.12.2005 in km²
	Insgesamt	darunter Neuerrich- tung	darunter Betriebs- gründung	Insgesamt	darunter Aufgabe	darunter Betriebs- aufgabe					
Braunschweig, Stadt	2 392	2 128	590	2 092	1 785	478	129	29 919	7 518	245 273	192,1
Salzgitter, Stadt	760	609	138	636	519	110	42	11 292	2 123	107 726	223,9
Wolfsburg, Stadt	913	839	249	689	571	185	30	5 768	2 320	121 199	204,0
Gifhorn	1 527	1 256	234	1 127	852	165	43	23 595	3 842	175 298	1 562,8
Göttingen	2 297	1 969	413	1 611	1 300	330	79	27 427	7 769	262 091	1 117,5
Goslar	1 435	1 221	315	1 401	1 207	355	70	13 255	4 722	151 452	965,1
Helmstedt	798	697	119	567	465	111	30	17 180	1 972	97 749	673,8
Northeim	1 123	949	213	960	774	153	29	6 772	4 187	146 690	1 267,0
Osterode am Harz	711	524	115	708	542	157	35	27 702	2 417	81 916	636,0
Peine	1 280	1 115	280	1 210	971	213	44	9 969	3 344	134 581	534,7
Wolfenbüttel	1 124	982	156	771	610	123	41	7 605	3 002	126 460	722,5
Reg.-Bez. Braunschweig	14 360	12 289	2 822	11 772	9 596	2 380	572	180 484	43 216	1 650 435	8 099,4
Region Hannover	11 527	9 374	2 415	9 292	7 340	1 640	453	784 726	43 127	1 128 543	2 290,5
dar. Hannover, Landeshauptstadt	5 399	4 440	1 331	4 019	3 291	758	243	633 060	22 305	515 729	204,0
Diepholz	2 451	2 017	407	1 948	1 530	314	68	39 108	8 031	215 548	1 987,7
Hameln-Pyrmont	1 466	1 296	338	1 120	907	290	65	28 836	5 040	159 840	796,2
Hildesheim	2 478	2 147	490	1 862	1 526	389	171	69 221	8 338	290 643	1 205,8
Holzminden	673	599	143	511	439	99	24	10 907	2 303	77 918	692,5
Nienburg (Weser)	949	805	203	690	539	132	16	9 439	3 803	125 870	1 398,9
Schaumburg	1 599	1 377	295	1 394	1 183	250	62	34 080	5 273	165 557	675,6
Reg.-Bez. Hannover	21 143	17 615	4 291	16 817	13 464	3 114	859	976 318	75 915	2 163 919	9 047,2
Celle	1 703	1 425	306	1 387	1 127	256	125	52 036	5 895	182 444	1 545,1
Cuxhaven	1 656	1 433	286	1 335	1 088	207	111	27 097	6 024	205 276	2 072,5
Harburg	3 034	2 379	498	2 568	1 900	434	114	35 792	10 415	241 827	1 244,6
Lüchow-Dannenberg	529	446	67	341	270	59	8	1 592	1 631	51 352	1 220,4
Lüneburg	1 998	1 590	291	1 420	1 019	202	75	34 315	5 760	175 441	1 323,3
Osterholz	1 146	938	152	902	694	135	37	15 865	3 679	112 741	650,7
Rotenburg (Wümme)	1 627	1 365	253	1 215	974	191	72	24 590	5 891	164 875	2 070,0
Soltau-Fallingb.ostel	1 411	1 133	266	1 155	928	210	53	9 120	4 703	142 678	1 873,5
Stade	1 795	1 490	356	1 499	1 219	269	97	41 223	6 643	196 475	1 266,0
Uelzen	878	752	151	688	560	120	20	4 983	2 951	96 940	1 453,8
Verden	1 443	1 220	253	1 152	907	195	73	35 392	4 863	134 084	787,7
Reg.-Bez. Lüneburg	17 220	14 171	2 879	13 662	10 686	2 278	785	282 006	58 455	1 704 133	15 507,8
Delmenhorst, Stadt	711	590	135	653	523	138	12	4 633	2 209	75 916	62,4
Emden, Stadt	439	357	105	330	240	92	15	3 583	1 372	51 693	112,3
Oldenburg (Oldenburg), Stadt	1 787	1 554	325	1 296	1 059	227	53	116 535	5 735	158 565	103,0
Osnabrück, Stadt	1 650	1 338	462	1 369	958	295	72	105 371	5 611	163 814	119,8
Wilhelmshaven, Stadt	723	601	149	642	544	164	30	20 463	2 115	83 552	106,9
Ammerland	1 290	1 063	247	942	739	139	49	20 458	4 461	115 891	728,3
Aurich	1 744	1 505	291	1 277	1 047	202	54	31 938	6 293	190 128	1 287,2
Cloppenburg	1 602	1 405	358	1 207	982	216	45	17 302	6 094	155 642	1 418,2
Emsland	2 854	2 431	733	1 931	1 539	386	114	46 661	10 249	310 088	2 881,4
Friesland	1 011	826	179	839	667	123	22	6 314	3 248	101 412	607,9
Grafschaft Bentheim	1 293	1 139	298	900	713	196	36	7 312	4 371	134 442	980,8
Leer	1 659	1 371	331	1 214	942	192	66	20 274	5 087	165 056	1 086,0
Oldenburg	1 451	1 210	236	1 101	894	161	24	10 654	4 810	125 731	1 063,1
Osnabrück	3 103	2 561	552	2 448	1 895	375	105	57 065	11 506	359 449	2 121,6
Vechta	1 324	1 151	298	985	812	168	32	7 630	5 554	132 401	812,5
Wesermarsch	862	733	161	635	503	104	30	10 489	2 618	93 725	821,9
Wittmund	510	411	78	415	319	60	24	4 006	2 284	57 954	656,7
Reg.-Bez. Weser-Ems	24 013	20 246	4 938	18 184	14 376	3 238	783	490 689	83 617	2 475 459	14 970,0
Niedersachsen	76 736	64 321	14 930	60 435	48 122	11 010	2 999	1 929 497	261 203	7 993 946	47 624,3

*) Ohne Automatenaufsteller und Reisegewerbe. - 1) Steuerpflichtige Unternehmen mit Umsätzen von 16 620 Euro und mehr.

13. Kennzahlen der Gewerbeanzeigen 2006 nach Kreisen *)

Kreisfreie Stadt Landkreis Bezirk Land	Salden der An- und Abmeldungen ¹⁾						Quotienten der An- und Abmeldungen ²⁾					
	An-/ Abmel- dungen insgesamt	darunter					An-/ Abmel- dungen insgesamt	darunter				
		Neuerrich- tung/ Aufgabe	davon		Zuzug/ Fortzug	Über- nahme/ Übergabe		Neuerrich- tung/ Aufgabe	davon		Zuzug/ Fortzug	Über- nahme/ Übergabe
			Betriebs- gründung/ -aufgabe	sonstige Neu- gründ./ Still- legung					Betriebs- gründung/ -aufgabe	sonstige Neu- gründ./ Still- legung		
Braunschweig, Stadt	+ 300	+ 343	+ 112	+ 238	– 62	+ 19	1,14	1,19	1,23	1,19	0,64	1,14
Salzgitter, Stadt	+ 124	+ 90	+ 28	+ 58	+ 12	+ 22	1,19	1,17	1,25	1,14	1,50	1,24
Wolfsburg, Stadt	+ 224	+ 268	+ 64	+ 215	– 20	– 24	1,33	1,47	1,35	1,59	0,57	0,67
Gifhorn	+ 400	+ 404	+ 69	+ 331	– 6	+ 2	1,35	1,47	1,42	1,48	0,96	1,01
Göttingen	+ 686	+ 669	+ 83	+ 593	– 9	+ 26	1,43	1,51	1,25	1,62	0,93	1,15
Goslar	+ 34	+ 14	– 40	+ 51	– 13	+ 33	1,02	1,01	0,89	1,06	0,86	1,33
Helmstedt	+ 231	+ 232	+ 8	+ 221	+ 2	– 3	1,41	1,50	1,07	1,63	1,04	0,94
Northeim	+ 163	+ 175	+ 60	+ 119	– 11	– 1	1,17	1,23	1,39	1,20	0,86	0,99
Osterode am Harz	+ 3	– 18	– 42	+ 27	– 6	+ 27	1,00	0,97	0,73	1,07	0,87	1,23
Peine	+ 70	+ 144	+ 67	+ 80	– 7	– 67	1,06	1,15	1,31	1,11	0,93	0,50
Wolfenbüttel	+ 353	+ 372	+ 33	+ 333	– 14	– 5	1,46	1,61	1,27	1,68	0,85	0,92
Braunschweig	+2 588	+2 693	+ 442	+2 266	– 134	+ 29	1,22	1,28	1,19	1,32	0,86	1,02
Region Hannover	+2 235	+2 034	+ 775	+1 269	– 67	+ 268	1,24	1,28	1,47	1,23	0,93	1,27
dar. Hannover, Landeshauptstadt	+1 380	+1 149	+ 573	+ 571	– 2	+ 233	1,34	1,35	1,76	1,23	0,99	1,55
Diepholz	+ 503	+ 487	+ 93	+ 398	+ 25	– 9	1,26	1,32	1,30	1,33	1,11	0,95
Hameln-Pyrmont	+ 346	+ 389	+ 48	+ 340	– 34	– 9	1,31	1,43	1,17	1,56	0,70	0,91
Hildesheim	+ 616	+ 621	+ 101	+ 523	– 12	+ 7	1,33	1,41	1,26	1,47	0,93	1,05
Holzminden	+ 162	+ 160	+ 44	+ 116	± 0	+ 2	1,32	1,36	1,44	1,35	1,00	1,05
Nienburg (Weser)	+ 259	+ 266	+ 71	+ 193	– 10	+ 3	1,38	1,49	1,54	1,48	0,89	1,05
Schaumburg	+ 205	+ 194	+ 45	+ 151	+ 25	– 14	1,15	1,16	1,18	1,16	1,22	0,85
Hannover	+4 326	+4 151	+1 177	+2 990	– 73	+ 248	1,26	1,31	1,38	1,29	0,96	1,15
Celle	+ 316	+ 298	+ 50	+ 240	+ 10	+ 8	1,23	1,26	1,20	1,28	1,08	1,06
Cuxhaven	+ 321	+ 345	+ 79	+ 261	– 38	+ 14	1,24	1,32	1,38	1,30	0,72	1,13
Harburg	+ 466	+ 479	+ 64	+ 421	– 20	+ 7	1,18	1,25	1,15	1,29	0,96	1,03
Lüchow-Dannenberg	+ 188	+ 176	+ 8	+ 166	+ 4	+ 8	1,55	1,65	1,14	1,79	1,11	1,23
Lüneburg	+ 578	+ 571	+ 89	+ 482	+ 8	– 1	1,41	1,56	1,44	1,59	1,03	0,99
Osterholz	+ 244	+ 244	+ 17	+ 225	– 4	+ 4	1,27	1,35	1,13	1,41	0,97	1,05
Rotenburg (Wümme)	+ 412	+ 391	+ 62	+ 328	– 1	+ 22	1,34	1,40	1,32	1,43	0,99	1,20
Soltau-Fallingb.ostel	+ 256	+ 205	+ 56	+ 148	+ 36	+ 15	1,22	1,22	1,27	1,21	1,38	1,11
Stade	+ 296	+ 271	+ 87	+ 184	+ 19	+ 6	1,20	1,22	1,32	1,20	1,14	1,04
Uelzen	+ 190	+ 192	+ 31	+ 152	+ 13	– 15	1,28	1,34	1,26	1,35	1,25	0,80
Verden	+ 291	+ 313	+ 58	+ 255	– 19	– 3	1,25	1,35	1,30	1,36	0,88	0,97
Lüneburg	+3 558	+3 485	+ 601	+2 862	+ 8	+ 65	1,26	1,33	1,26	1,34	1,00	1,05
Delmenhorst, Stadt	+ 58	+ 67	– 3	+ 68	– 21	+ 12	1,09	1,13	0,98	1,18	0,66	1,18
Emden, Stadt	+ 109	+ 117	+ 13	+ 104	– 5	– 3	1,33	1,49	1,14	1,71	0,76	0,96
Oldenburg (Oldenburg), Stadt	+ 491	+ 495	+ 98	+ 397	– 18	+ 14	1,38	1,47	1,43	1,49	0,87	1,14
Osnabrück, Stadt	+ 281	+ 380	+ 167	+ 214	– 80	– 19	1,21	1,40	1,57	1,33	0,52	0,92
Wilhelmshaven, Stadt	+ 81	+ 57	– 15	+ 78	+ 8	+ 16	1,13	1,10	0,91	1,21	1,27	1,24
Ammerland	+ 348	+ 324	+ 108	+ 217	+ 21	+ 3	1,37	1,44	1,78	1,37	1,22	1,03
Aurich	+ 467	+ 458	+ 89	+ 369	+ 14	– 5	1,37	1,44	1,44	1,44	1,14	0,96
Cloppenburg	+ 395	+ 423	+ 142	+ 284	– 13	– 15	1,33	1,43	1,66	1,37	0,87	0,88
Emsland	+ 923	+ 892	+ 347	+ 548	+ 24	+ 7	1,48	1,58	1,90	1,48	1,15	1,03
Friesland	+ 172	+ 159	+ 56	+ 103	± 0	+ 13	1,21	1,24	1,46	1,19	1,00	1,15
Grafschaft Bentheim	+ 393	+ 426	+ 102	+ 323	– 21	– 12	1,44	1,60	1,52	1,63	0,71	0,90
Leer	+ 445	+ 429	+ 139	+ 293	+ 12	+ 4	1,37	1,46	1,72	1,39	1,11	1,02
Oldenburg	+ 350	+ 316	+ 75	+ 238	+ 27	+ 7	1,32	1,35	1,47	1,33	1,22	1,08
Osnabrück	+ 655	+ 666	+ 177	+ 501	+ 1	– 12	1,27	1,35	1,47	1,33	1,00	0,95
Vechta	+ 339	+ 339	+ 130	+ 209	+ 4	– 4	1,34	1,42	1,77	1,33	1,05	0,96
Wesermarsch	+ 227	+ 230	+ 57	+ 173	+ 1	– 4	1,36	1,46	1,55	1,44	1,02	0,94
Wittmund	+ 95	+ 92	+ 18	+ 73	– 2	+ 5	1,23	1,29	1,30	1,28	0,94	1,08
Weser-Ems	+5 829	+5 870	+1 700	+4 192	– 48	+ 7	1,32	1,41	1,53	1,38	0,97	1,00
Niedersachsen	+16 301	+16 199	+3 920	+12 310	– 247	+ 349	1,27	1,34	1,36	1,34	0,96	1,06

*) Ohne Automatenaufsteller und Reisegewerbe. - 1) Anmeldungen minus Abmeldungen. - 2) Anmeldungen dividiert durch Abmeldungen.

14. Gewerbeanmeldungen 1996 bis 2006 nach Kreisen *)

Kreisfreie Stadt, Landkreis, Bezirk, Land	1996	1997	1998	1999	2000	2001	2002	2003	2004	2005	2006
	Anzahl										
Braunschweig, Stadt	1 679	2 089	2 036	1 927	2 044	1 997	1 806	2 034	2 406	2 234	2 392
Salzgitter, Stadt	320	718	728	736	563	699	640	755	845	805	760
Wolfsburg, Stadt	706	569	762	608	692	707	671	792	787	779	913
Gifhorn	1 172	1 168	1 295	1 209	1 261	1 151	1 056	1 160	1 566	1 387	1 527
Göttingen	2 202	2 059	2 373	2 305	2 174	2 166	2 057	2 128	2 548	2 362	2 297
Goslar	1 430	1 350	1 301	1 278	1 244	1 227	1 290	1 431	1 675	1 512	1 435
Helmstedt	609	576	625	596	577	541	555	635	787	735	798
Northeim	1 107	1 034	1 148	1 010	1 058	1 041	966	1 296	1 310	1 131	1 123
Osterode am Harz	683	703	736	700	604	562	620	723	857	737	711
Peine	981	1 081	1 084	971	1 091	981	984	1 088	1 470	1 265	1 280
Wolfenbüttel	793	838	912	873	828	915	940	986	1 194	1 068	1 124
Braunschweig	11 682	12 185	13 000	12 213	12 136	11 987	11 585	13 028	15 445	14 015	14 360
Region Hannover	8 203	8 321	10 496	11 630	9 982	9 275	9 105	10 773	12 427	11 739	11 527
dar. Hannover, Landeshauptstadt	2 455	2 691	4 363	5 779	4 579	4 147	4 136	4 816	5 997	5 754	5 399
Diepholz	1 918	1 869	2 007	1 930	1 817	1 867	1 836	2 240	2 626	2 485	2 451
Hameln-Pyrmont	1 273	1 293	1 413	1 324	1 279	1 270	1 254	1 491	1 654	1 412	1 466
Hildesheim	2 207	2 252	2 320	2 366	2 104	2 205	2 108	2 366	2 746	2 517	2 478
Holzminde	607	568	586	563	571	523	502	583	687	674	673
Nienburg (Weser)	892	912	875	825	711	700	762	925	1 190	964	949
Schaumburg	1 468	1 454	1 503	1 554	1 488	1 335	1 456	1 547	1 805	1 540	1 599
Hannover	16 568	16 669	19 200	20 192	17 952	17 175	17 023	19 925	23 135	21 331	21 143
Celle	1 546	1 542	1 585	1 488	1 444	1 509	1 477	1 661	1 852	1 865	1 703
Cuxhaven	1 520	1 381	1 647	1 553	1 521	1 534	1 476	1 667	1 957	1 756	1 656
Harburg	2 455	2 827	2 620	2 626	2 689	2 451	2 580	3 112	3 473	3 110	3 034
Lüchow-Dannenberg	370	350	413	455	427	374	385	569	665	517	529
Lüneburg	1 519	1 654	1 677	1 639	1 639	1 494	1 660	2 082	2 235	1 996	1 998
Osterholz	964	961	928	888	969	988	890	1 124	1 220	1 188	1 146
Rotenburg (Wümme)	1 346	1 452	1 360	1 368	1 300	1 269	1 328	1 617	2 023	1 758	1 627
Soltau-Fallingb.ostel	1 107	1 273	1 245	1 168	1 175	1 160	1 165	1 302	1 511	1 443	1 411
Stade	1 623	1 624	1 654	1 542	1 419	1 376	1 520	1 807	1 958	1 941	1 795
Uelzen	740	773	774	774	714	752	784	868	1 134	871	878
Verden	1 162	1 205	1 271	1 065	1 136	1 165	1 119	1 262	1 525	1 362	1 443
Lüneburg	14 352	15 042	15 174	14 566	14 433	14 072	14 384	17 071	19 553	17 807	17 220
Delmenhorst, Stadt	479	694	762	610	625	567	613	642	896	758	711
Emden, Stadt	373	398	393	355	398	407	336	457	464	451	439
Oldenburg (Oldenburg), Stadt	1 064	534	1 294	1 630	1 578	1 443	1 421	1 634	1 951	1 759	1 787
Osnabrück, Stadt	1 356	1 408	1 296	1 750	1 754	1 387	1 381	1 491	1 765	1 735	1 650
Wilhelmshaven, Stadt	780	721	652	645	599	659	529	649	813	738	723
Ammerland	1 075	1 100	1 212	1 144	1 167	1 077	1 007	1 242	1 405	1 260	1 290
Aurich	1 120	1 476	1 503	1 576	1 474	1 407	1 412	1 584	2 024	1 737	1 744
Cloppenburg	1 057	1 183	1 289	1 287	1 224	1 122	1 177	1 420	1 707	1 659	1 602
Emsland	1 915	2 084	2 005	2 190	2 065	2 106	2 120	2 490	3 127	2 782	2 854
Friesland	885	928	900	894	963	869	845	984	1 167	962	1 011
Grafschaft Bentheim	874	871	926	1 058	1 026	941	936	1 114	1 338	1 164	1 293
Leer	1 406	1 413	1 295	1 288	1 289	1 268	1 270	1 541	1 821	1 796	1 659
Oldenburg	1 133	1 126	1 198	1 230	1 263	1 153	1 225	1 417	1 670	1 528	1 451
Osnabrück	2 395	2 396	2 430	2 628	2 583	2 442	2 614	2 898	3 305	3 287	3 103
Vechta	946	926	960	981	931	1 040	996	1 198	1 362	1 307	1 324
Wesermarsch	723	753	760	727	703	620	667	733	907	780	862
Wittmund	398	408	501	473	537	472	491	581	617	605	510
Weser-Ems	17 979	18 419	19 376	20 466	20 179	18 980	19 040	22 075	26 339	24 308	24 013
Niedersachsen	60 581	62 315	66 750	67 437	64 700	62 214	62 032	72 099	84 472	77 461	76 736

*) Ohne Automatenaufsteller und Reisegewerbe.

15. Gewerbeabmeldungen 1996 bis 2006 nach Kreisen *)

Kreisfreie Stadt, Landkreis, Bezirk, Land	1996	1997	1998	1999	2000	2001	2002	2003	2004	2005	2006
	Anzahl										
Braunschweig, Stadt	1 876	1 765	1 679	1 820	1 700	1 590	1 720	1 653	1 723	1 831	2 092
Salzgitter, Stadt	247	570	565	721	482	590	528	570	602	663	636
Wolfsburg, Stadt	663	520	598	619	608	572	583	613	526	641	689
Gifhorn	915	866	915	1 060	1 013	988	1 015	973	1 021	1 050	1 127
Göttingen	1 691	1 774	1 823	1 910	1 769	1 755	1 880	1 724	1 822	1 757	1 611
Goslar	1 445	1 242	1 195	1 166	1 203	1 168	1 220	1 220	1 341	1 268	1 401
Helmstedt	562	504	502	566	518	502	545	526	496	570	567
Northeim	966	852	875	979	894	931	869	1 033	940	1 016	960
Osterode am Harz	582	709	643	666	631	544	639	655	640	672	708
Peine	850	898	807	771	854	784	923	1 091	1 063	1 089	1 210
Wolfenbüttel	655	682	697	690	648	723	724	712	786	773	771
Braunschweig	10 452	10 382	10 299	10 968	10 320	10 147	10 646	10 770	10 960	11 330	11 772
Region Hannover	6 552	7 640	8 052	10 586	9 454	9 288	8 207	8 904	9 110	9 163	9 292
dar. Hannover, Landeshauptstadt	1 750	2 781	2 796	5 254	4 609	4 313	3 623	3 616	4 083	4 077	4 019
Diepholz	1 328	1 493	1 580	1 604	1 495	1 530	1 534	1 595	1 705	1 724	1 948
Hameln-Pyrmont	1 143	1 082	1 170	1 163	1 230	1 090	1 164	1 162	1 158	1 128	1 120
Hildesheim	1 633	1 801	1 985	2 029	1 786	1 967	1 868	1 845	1 879	2 003	1 862
Holzminden	491	515	534	517	529	512	467	480	464	488	511
Nienburg (Weser)	722	727	667	671	656	635	659	656	789	693	690
Schaumburg	1 166	1 122	1 178	1 400	1 244	1 175	1 195	1 251	1 326	1 401	1 394
Hannover	13 035	14 380	15 166	17 970	16 394	16 197	15 094	15 893	16 431	16 600	16 817
Celle	1 255	1 203	1 283	1 272	1 370	1 411	1 313	1 249	1 337	1 550	1 387
Cuxhaven	1 181	1 145	1 264	1 283	1 195	1 280	1 206	1 273	1 405	1 359	1 335
Harburg	1 819	1 970	1 880	2 228	2 198	2 266	2 241	2 315	2 645	2 471	2 568
Lüchow-Dannenberg	326	316	290	342	413	329	363	428	429	398	341
Lüneburg	1 130	1 153	1 309	1 253	1 244	1 272	1 307	1 390	1 446	1 448	1 420
Osterholz	772	727	738	820	803	925	804	838	955	901	902
Rotenburg (Wümme)	1 051	1 189	1 129	1 190	1 066	1 050	1 052	1 292	1 276	1 240	1 215
Soltau-Fallingb.ostel	904	982	974	1 026	981	1 003	1 023	981	1 091	1 131	1 155
Stade	1 215	1 350	1 338	1 359	1 163	1 274	1 260	1 241	1 247	1 363	1 499
Uelzen	579	619	590	666	606	709	657	674	739	690	688
Verden	989	1 011	1 020	988	972	1 030	969	908	1 080	1 239	1 152
Lüneburg	11 221	11 665	11 815	12 427	12 011	12 549	12 195	12 589	13 650	13 790	13 662
Delmenhorst, Stadt	421	623	736	657	541	448	611	590	614	649	653
Emden, Stadt	289	331	330	330	348	362	382	380	386	435	330
Oldenburg (Oldenburg), Stadt	862	86	891	1 433	1 340	1 216	1 208	1 247	1 301	1 338	1 296
Osnabrück, Stadt	1 477	1 332	1 203	1 609	1 449	1 188	1 227	1 255	1 480	1 356	1 369
Wilhelmshaven, Stadt	567	553	571	641	624	580	569	529	731	725	642
Ammerland	810	882	1 058	905	997	830	779	960	1 013	961	942
Aurich	768	1 163	1 132	1 279	1 261	1 198	1 238	1 159	1 336	1 301	1 277
Cloppenburg	868	904	951	966	976	1 016	1 006	963	1 155	1 075	1 207
Emsland	1 620	1 470	1 573	1 704	1 637	1 724	1 796	1 795	1 995	1 942	1 931
Friesland	687	731	830	770	753	779	763	818	876	835	839
Grafschaft Bentheim	772	725	835	875	852	743	758	829	945	964	900
Leer	1 118	1 050	999	1 060	1 004	973	1 065	1 255	1 400	1 259	1 214
Oldenburg	819	855	996	919	930	955	1 056	1 067	1 094	1 083	1 101
Osnabrück	2 037	1 914	2 015	2 168	2 123	2 151	2 204	2 411	2 477	2 398	2 448
Vechta	854	753	842	817	748	748	796	839	901	1 007	985
Wesermarsch	555	671	649	653	658	644	616	581	564	643	635
Wittmund	281	329	390	397	410	448	448	446	449	462	415
Weser-Ems	14 805	14 372	16 001	17 183	16 651	16 003	16 522	17 124	18 717	18 433	18 184
Niedersachsen	49 513	50 799	53 281	58 548	55 376	54 896	54 457	56 376	59 758	60 153	60 435

*) Ohne Automatenaufsteller und Reisegewerbe.

16. Gewerbeanzeigen 2006 nach Kreisen und Wirtschaftsabschnitten *)

Nr. der Klas- sifika- tion ¹⁾	Wirtschaftsgliederung	Anmeldungen					Abmeldungen				
		Insgesamt			darunter: Neuer- richtung	darunter: Betriebs- gründung	Insgesamt			darunter: Aufgabe	darunter: Betriebs- aufgabe
		Anzahl	Vorjahr	Verände- rung gg. VJ in %	Anzahl		Anzahl	Vorjahr	Verände- rung gg. VJ in %	Anzahl	
Braunschweig, Stadt											
A	Land- u. Forstwirtschaft	19	27	– 29,6	18	5	23	17	+ 35,3	22	2
D	Verarbeitendes Gewerbe	99	84	+ 17,9	85	27	85	97	– 12,4	72	34
F	Baugewerbe	245	225	+ 8,9	233	54	128	144	– 11,1	113	30
G	Handel; Instandh. u. Rep. v. Kfz u. Gebrauchsgütern	645	598	+ 7,9	562	201	641	552	+ 16,1	548	180
H	Gastgewerbe	214	198	+ 8,1	167	81	205	188	+ 9,0	168	72
I	Verkehr u. Nachrichtenübermittlung	105	61	+ 72,1	94	39	80	73	+ 9,6	66	23
J	Kredit- u. Versicherungsgewerbe	157	147	+ 6,8	140	8	165	114	+ 44,7	145	5
K	Grundst.-, Wohnungswesen, Verm. bewegl. Sachen usw	655	685	– 4,4	601	118	554	505	+ 9,7	476	80
O	Erbringung sonst. öff. u. persönl. Dienstleistungen	208	143	+ 45,5	188	46	170	114	+ 49,1	143	49
B,C,E, M,N	Übrige Wirtschaftszweige	45	66	– 31,8	40	11	41	27	+ 51,9	32	3
A-K,M-O	Insgesamt	2 392	2 234	+ 7,1	2 128	590	2 092	1 831	+ 14,3	1 785	478
	dar.: Handwerk mit Handwerks- rolleneintrag	70	98	– 28,6	54	50
Salzgitter, Stadt											
A	Land- u. Forstwirtschaft	14	13	+ 7,7	14	-	7	8	– 12,5	7	2
D	Verarbeitendes Gewerbe	29	46	– 37,0	18	7	39	36	+ 8,3	32	18
F	Baugewerbe	56	73	– 23,3	51	16	50	50	± 0,0	46	9
G	Handel; Instandh. u. Rep. v. Kfz u. Gebrauchsgütern	229	242	– 5,4	196	48	222	251	– 11,6	191	46
H	Gastgewerbe	92	86	+ 7,0	28	9	88	80	+ 10,0	58	8
I	Verkehr u. Nachrichtenübermittlung	33	32	+ 3,1	27	11	28	36	– 22,2	23	6
J	Kredit- u. Versicherungsgewerbe	42	29	+ 44,8	39	3	37	30	+ 23,3	31	2
K	Grundst.-, Wohnungswesen, Verm. bewegl. Sachen usw	150	149	+ 0,7	135	29	95	103	– 7,8	82	14
O	Erbringung sonst. öff. u. persönl. Dienstleistungen	74	103	– 28,2	63	13	57	56	+ 1,8	44	4
B,C,E, M,N	Übrige Wirtschaftszweige	41	32	+ 28,1	38	2	13	13	± 0,0	5	1
A-K,M-O	Insgesamt	760	805	– 5,6	609	138	636	663	– 4,1	519	110
	dar.: Handwerk mit Handwerks- rolleneintrag	5	9	– 44,4	4	4
Wolfsburg, Stadt											
A	Land- u. Forstwirtschaft	9	5	+ 80,0	9	-	4	4	± 0,0	4	1
D	Verarbeitendes Gewerbe	30	21	+ 42,9	26	8	16	23	– 30,4	14	4
F	Baugewerbe	49	66	– 25,8	46	20	40	41	– 2,4	31	13
G	Handel; Instandh. u. Rep. v. Kfz u. Gebrauchsgütern	273	256	+ 6,6	243	82	258	240	+ 7,5	220	70
H	Gastgewerbe	101	81	+ 24,7	97	44	103	87	+ 18,4	90	46
I	Verkehr u. Nachrichtenübermittlung	39	15	+160,0	34	19	22	22	± 0,0	14	7
J	Kredit- u. Versicherungsgewerbe	69	42	+ 64,3	66	8	29	46	– 37,0	25	1
K	Grundst.-, Wohnungswesen, Verm. bewegl. Sachen usw	201	186	+ 8,1	183	40	152	122	+ 24,6	115	27
O	Erbringung sonst. öff. u. persönl. Dienstleistungen	107	88	+ 21,6	103	24	52	44	+ 18,2	48	11
B,C,E, M,N	Übrige Wirtschaftszweige	35	19	+ 84,2	32	4	13	12	+ 8,3	10	5
A-K,M-O	Insgesamt	913	779	+ 17,2	839	249	689	641	+ 7,5	571	185
	dar.: Handwerk mit Handwerks- rolleneintrag	35	24	+ 45,8	29	26

*) Ohne Automatenaufsteller und Reisegewerbe. - 1) Klassifikation der Wirtschaftszweige, Ausgabe 2003.

Noch: 16. Gewerbeanzeigen 2006 nach Kreisen und Wirtschaftsabschnitten *)

Nr. der Klas- sifika- tion ¹⁾	Wirtschaftsgliederung	Anmeldungen					Abmeldungen				
		Insgesamt			darunter: Neuer- richtung	darunter: Betriebs- gründung	Insgesamt			darunter: Aufgabe	darunter: Betriebs- aufgabe
		Anzahl	Vorjahr	Verände- rung gg. VJ in %	Anzahl		Anzahl	Vorjahr	Verände- rung gg. VJ in %	Anzahl	
Gifhorn											
A	Land- u. Forstwirtschaft	46	42	+ 9,5	38	3	21	29	– 27,6	17	5
D	Verarbeitendes Gewerbe	67	52	+ 28,8	49	8	42	59	– 28,8	28	9
F	Baugewerbe	143	139	+ 2,9	125	37	105	110	– 4,5	82	26
G	Handel; Instandh. u. Rep. v. Kfz u. Gebrauchsgütern	449	423	+ 6,1	364	60	363	324	+ 12,0	278	50
H	Gastgewerbe	118	97	+ 21,6	63	15	116	95	+ 22,1	70	18
I	Verkehr u. Nachrichtenübermittlung	47	47	± 0,0	39	8	43	52	– 17,3	32	12
J	Kredit- u. Versicherungsgewerbe	78	85	– 8,2	65	3	81	84	– 3,6	68	2
K	Grundst.-, Wohnungswesen, Verm. bewegl. Sachen usw	287	293	– 2,0	242	62	200	185	+ 8,1	158	29
O	Erbringung sonst. öff. u. persönl. Dienstleistungen	169	128	+ 32,0	155	23	124	84	+ 47,6	96	10
B,C,E, M,N	Übrige Wirtschaftszweige	123	81	+ 51,9	116	15	32	28	+ 14,3	23	4
A-K,M-O	Insgesamt	1 527	1 387	+ 10,1	1 256	234	1 127	1 050	+ 7,3	852	165
	dar.: Handwerk mit Handwerks- rolleneintrag	42	41	+ 2,4	28	20
Göttingen											
A	Land- u. Forstwirtschaft	69	49	+ 40,8	66	7	33	34	– 2,9	25	1
D	Verarbeitendes Gewerbe	122	99	+ 23,2	102	34	88	89	– 1,1	66	17
F	Baugewerbe	181	196	– 7,7	155	44	136	137	– 0,7	121	37
G	Handel; Instandh. u. Rep. v. Kfz u. Gebrauchsgütern	641	676	– 5,2	535	137	572	605	– 5,5	475	138
H	Gastgewerbe	131	133	– 1,5	64	40	134	135	– 0,7	80	41
I	Verkehr u. Nachrichtenübermittlung	69	98	– 29,6	56	22	63	97	– 35,1	52	15
J	Kredit- u. Versicherungsgewerbe	85	144	– 41,0	76	10	94	107	– 12,1	81	10
K	Grundst.-, Wohnungswesen, Verm. bewegl. Sachen usw	614	675	– 9,0	560	74	344	399	– 13,8	284	50
O	Erbringung sonst. öff. u. persönl. Dienstleistungen	214	168	+ 27,4	187	32	124	121	+ 2,5	98	19
B,C,E, M,N	Übrige Wirtschaftszweige	171	124	+ 37,9	168	13	23	33	– 30,3	18	2
A-K,M-O	Insgesamt	2 297	2 362	– 2,8	1 969	413	1 611	1 757	– 8,3	1 300	330
	dar.: Handwerk mit Handwerks- rolleneintrag	41	58	– 29,3	36	32
Goslar											
A	Land- u. Forstwirtschaft	31	35	– 11,4	28	7	29	27	+ 7,4	24	4
D	Verarbeitendes Gewerbe	47	63	– 25,4	42	16	54	52	+ 3,8	48	17
F	Baugewerbe	80	102	– 21,6	66	18	81	84	– 3,6	70	19
G	Handel; Instandh. u. Rep. v. Kfz u. Gebrauchsgütern	445	476	– 6,5	365	100	486	434	+ 12,0	418	136
H	Gastgewerbe	220	207	+ 6,3	167	64	269	209	+ 28,7	237	85
I	Verkehr u. Nachrichtenübermittlung	46	50	– 8,0	39	14	47	50	– 6,0	40	19
J	Kredit- u. Versicherungsgewerbe	60	84	– 28,6	51	6	64	76	– 15,8	57	14
K	Grundst.-, Wohnungswesen, Verm. bewegl. Sachen usw	273	282	– 3,2	248	50	222	206	+ 7,8	181	32
O	Erbringung sonst. öff. u. persönl. Dienstleistungen	148	135	+ 9,6	139	24	119	103	+ 15,5	107	24
B,C,E, M,N	Übrige Wirtschaftszweige	85	78	+ 9,0	76	16	30	27	+ 11,1	25	5
A-K,M-O	Insgesamt	1 435	1 512	– 5,1	1 221	315	1 401	1 268	+ 10,5	1 207	355
	dar.: Handwerk mit Handwerks- rolleneintrag	38	36	+ 5,6	26	24

*) Ohne Automatenaufsteller und Reisegewerbe. - 1) Klassifikation der Wirtschaftszweige, Ausgabe 2003.

Noch: 16. Gewerbeanzeigen 2006 nach Kreisen und Wirtschaftsabschnitten *)

Nr. der Klas- sifika- tion ¹⁾	Wirtschaftsgliederung	Anmeldungen					Abmeldungen				
		Insgesamt			darunter: Neuer- richtung	darunter: Betriebs- gründung	Insgesamt			darunter: Aufgabe	darunter: Betriebs- aufgabe
		Anzahl	Vorjahr	Verände- rung gg. VJ in %	Anzahl		Anzahl	Vorjahr	Verände- rung gg. VJ in %	Anzahl	
Helmstedt											
A	Land- u. Forstwirtschaft	9	29	– 69,0	8	-	5	13	– 61,5	4	-
D	Verarbeitendes Gewerbe	40	30	+ 33,3	35	9	30	29	+ 3,4	21	9
F	Baugewerbe	79	72	+ 9,7	72	15	52	48	+ 8,3	46	7
G	Handel; Instandh. u. Rep. v. Kfz u. Gebrauchsgütern	248	197	+ 25,9	208	41	205	198	+ 3,5	169	45
H	Gastgewerbe	74	70	+ 5,7	58	11	62	75	– 17,3	47	11
I	Verkehr u. Nachrichtenübermittlung	14	13	+ 7,7	13	5	25	13	+ 92,3	23	9
J	Kredit- u. Versicherungsgewerbe	34	39	– 12,8	31	2	36	48	– 25,0	30	4
K	Grundst.-, Wohnungswesen, Verm. bewegl. Sachen usw	149	129	+ 15,5	131	16	100	87	+ 14,9	84	16
O	Erbringung sonst. öff. u. persönl. Dienstleistungen	99	77	+ 28,6	91	13	42	44	– 4,5	32	7
B,C,E, M,N	Übrige Wirtschaftszweige	52	79	– 34,2	50	7	10	15	– 33,3	9	3
A-K,M-O	Insgesamt	798	735	+ 8,6	697	119	567	570	– 0,5	465	111
	dar.: Handwerk mit Handwerks- rolleneintrag	31	21	+ 47,6	21	18
Northeim											
A	Land- u. Forstwirtschaft	30	30	± 0,0	26	3	25	22	+ 13,6	22	4
D	Verarbeitendes Gewerbe	56	54	+ 3,7	45	15	56	64	– 12,5	38	7
F	Baugewerbe	80	95	– 15,8	65	24	62	64	– 3,1	52	14
G	Handel; Instandh. u. Rep. v. Kfz u. Gebrauchsgütern	365	397	– 8,1	306	66	359	384	– 6,5	282	62
H	Gastgewerbe	98	82	+ 19,5	71	37	100	103	– 2,9	82	26
I	Verkehr u. Nachrichtenübermittlung	31	38	– 18,4	29	9	25	40	– 37,5	19	3
J	Kredit- u. Versicherungsgewerbe	61	59	+ 3,4	55	3	60	58	+ 3,4	53	6
K	Grundst.-, Wohnungswesen, Verm. bewegl. Sachen usw	195	194	+ 0,5	169	36	178	184	– 3,3	146	21
O	Erbringung sonst. öff. u. persönl. Dienstleistungen	117	106	+ 10,4	100	11	77	71	+ 8,5	65	7
B,C,E, M,N	Übrige Wirtschaftszweige	90	76	+ 18,4	83	9	18	26	– 30,8	15	3
A-K,M-O	Insgesamt	1 123	1 131	– 0,7	949	213	960	1 016	– 5,5	774	153
	dar.: Handwerk mit Handwerks- rolleneintrag	22	20	+ 10,0	13	12
Osterode am Harz											
A	Land- u. Forstwirtschaft	19	27	– 29,6	17	1	10	13	– 23,1	9	-
D	Verarbeitendes Gewerbe	24	34	– 29,4	16	8	31	46	– 32,6	19	9
F	Baugewerbe	51	49	+ 4,1	44	11	38	62	– 38,7	31	7
G	Handel; Instandh. u. Rep. v. Kfz u. Gebrauchsgütern	240	266	– 9,8	166	41	268	242	+ 10,7	210	72
H	Gastgewerbe	84	71	+ 18,3	35	17	104	80	+ 30,0	66	25
I	Verkehr u. Nachrichtenübermittlung	21	24	– 12,5	17	6	22	24	– 8,3	15	6
J	Kredit- u. Versicherungsgewerbe	30	57	– 47,4	25	-	41	39	+ 5,1	33	4
K	Grundst.-, Wohnungswesen, Verm. bewegl. Sachen usw	116	108	+ 7,4	98	19	111	97	+ 14,4	96	16
O	Erbringung sonst. öff. u. persönl. Dienstleistungen	84	50	+ 68,0	69	9	61	44	+ 38,6	44	11
B,C,E, M,N	Übrige Wirtschaftszweige	42	51	– 17,6	37	3	22	25	– 12,0	19	7
A-K,M-O	Insgesamt	711	737	– 3,5	524	115	708	672	+ 5,4	542	157
	dar.: Handwerk mit Handwerks- rolleneintrag	32	35	– 8,6	14	13

*) Ohne Automatenaufsteller und Reisegewerbe. - 1) Klassifikation der Wirtschaftszweige, Ausgabe 2003.

Noch: 16. Gewerbeanzeigen 2006 nach Kreisen und Wirtschaftsabschnitten *)

Nr. der Klas- sifika- tion ¹⁾	Wirtschaftsgliederung	Anmeldungen					Abmeldungen				
		Insgesamt			darunter: Neuer- richtung	darunter: Betriebs- gründung	Insgesamt			darunter: Aufgabe	darunter: Betriebs- aufgabe
		Anzahl	Vorjahr	Verände- rung gg. VJ in %	Anzahl	Anzahl	Anzahl	Vorjahr	Verände- rung gg. VJ in %	Anzahl	Anzahl
Peine											
A	Land- u. Forstwirtschaft	38	36	+ 5,6	34	4	37	26	+ 42,3	29	2
D	Verarbeitendes Gewerbe	53	41	+ 29,3	49	15	53	53	± 0,0	44	16
F	Baugewerbe	146	136	+ 7,4	124	29	128	87	+ 47,1	107	32
G	Handel; Instandh. u. Rep. v. Kfz u. Gebrauchsgütern	363	359	+ 1,1	316	79	405	356	+ 13,8	319	61
H	Gastgewerbe	69	92	– 25,0	55	20	86	88	– 2,3	57	23
I	Verkehr u. Nachrichtenübermittlung	47	43	+ 9,3	40	22	52	51	+ 2,0	40	13
J	Kredit- u. Versicherungsgewerbe	60	69	– 13,0	52	5	78	78	± 0,0	67	7
K	Grundst.-, Wohnungswesen, Verm. bewegl. Sachen usw	287	268	+ 7,1	252	67	263	222	+ 18,5	222	44
O	Erbringung sonst. öff. u. persönl. Dienstleistungen	113	112	+ 0,9	99	15	81	88	– 8,0	67	8
B,C,E, M,N	Übrige Wirtschaftszweige	104	109	– 4,6	94	24	27	40	– 32,5	19	7
A-K,M-O	Insgesamt	1 280	1 265	+ 1,2	1 115	280	1 210	1 089	+ 11,1	971	213
	dar.: Handwerk mit Handwerks- rolleneintrag	41	28	+ 46,4	25	21
Wolfenbüttel											
A	Land- u. Forstwirtschaft	31	30	+ 3,3	30	3	19	14	+ 35,7	16	5
D	Verarbeitendes Gewerbe	40	37	+ 8,1	31	10	27	35	– 22,9	20	6
F	Baugewerbe	99	75	+ 32,0	86	21	65	59	+ 10,2	50	17
G	Handel; Instandh. u. Rep. v. Kfz u. Gebrauchsgütern	279	344	– 18,9	230	41	267	264	+ 1,1	209	36
H	Gastgewerbe	74	72	+ 2,8	54	17	77	73	+ 5,5	58	16
I	Verkehr u. Nachrichtenübermittlung	35	32	+ 9,4	30	8	22	32	– 31,3	20	10
J	Kredit- u. Versicherungsgewerbe	67	58	+ 15,5	57	3	48	45	+ 6,7	37	5
K	Grundst.-, Wohnungswesen, Verm. bewegl. Sachen usw	250	234	+ 6,8	222	32	148	158	– 6,3	115	16
O	Erbringung sonst. öff. u. persönl. Dienstleistungen	145	125	+ 16,0	141	14	82	74	+ 10,8	72	12
B,C,E, M,N	Übrige Wirtschaftszweige	104	61	+ 70,5	101	7	16	19	– 15,8	13	-
A-K,M-O	Insgesamt	1 124	1 068	+ 5,2	982	156	771	773	– 0,3	610	123
	dar.: Handwerk mit Handwerks- rolleneintrag	28	27	+ 3,7	22	16
Bezirk Braunschweig											
A	Land- u. Forstwirtschaft	315	323	– 2,5	288	33	213	207	+ 2,9	179	26
D	Verarbeitendes Gewerbe	607	561	+ 8,2	498	157	521	583	– 10,6	402	146
F	Baugewerbe	1 209	1 228	– 1,5	1 067	289	885	886	– 0,1	749	211
G	Handel; Instandh. u. Rep. v. Kfz u. Gebrauchsgütern	4 177	4 234	– 1,3	3 491	896	4 046	3 850	+ 5,1	3 319	896
H	Gastgewerbe	1 275	1 189	+ 7,2	859	355	1 344	1 213	+ 10,8	1 013	371
I	Verkehr u. Nachrichtenübermittlung	487	453	+ 7,5	418	163	429	490	– 12,4	344	123
J	Kredit- u. Versicherungsgewerbe	743	813	– 8,6	657	51	733	725	+ 1,1	627	60
K	Grundst.-, Wohnungswesen, Verm. bewegl. Sachen usw	3 177	3 203	– 0,8	2 841	543	2 367	2 268	+ 4,4	1 959	345
O	Erbringung sonst. öff. u. persönl. Dienstleistungen	1 478	1 235	+ 19,7	1 335	224	989	843	+ 17,3	816	162
B,C,E, M,N	Übrige Wirtschaftszweige	892	776	+ 14,9	835	111	245	265	– 7,5	188	40
A-K,M-O	Insgesamt	14 360	14 015	+ 2,5	12 289	2 822	11 772	11 330	+ 3,9	9 596	2 380
	dar.: Handwerk mit Handwerks- rolleneintrag	385	397	– 3,0	272	236

*) Ohne Automatenaufsteller und Reisegewerbe. - 1) Klassifikation der Wirtschaftszweige, Ausgabe 2003.

Noch: 16. Gewerbeanzeigen 2006 nach Kreisen und Wirtschaftsabschnitten *)

Nr. der Klas- sifika- tion ¹⁾	Wirtschaftsgliederung	Anmeldungen					Abmeldungen				
		Insgesamt			darunter: Neuer- richtung	darunter: Betriebs- gründung	Insgesamt			darunter: Aufgabe	darunter: Betriebs- aufgabe
		Anzahl	Vorjahr	Verände- rung gg. VJ in %	Anzahl		Anzahl	Vorjahr	Verände- rung gg. VJ in %	Anzahl	
Region Hannover											
A	Land- u. Forstwirtschaft	196	223	– 12,1	175	14	129	118	+ 9,3	96	6
D	Verarbeitendes Gewerbe	385	417	– 7,7	293	127	382	357	+ 7,0	286	111
F	Baugewerbe	1 210	1 203	+ 0,6	1 035	424	831	816	+ 1,8	644	135
G	Handel; Instandh. u. Rep. v. Kfz u. Gebrauchsgütern	3 107	3 207	– 3,1	2 497	638	2 900	2 941	– 1,4	2 316	624
H	Gastgewerbe	917	920	– 0,3	479	159	886	855	+ 3,6	644	175
I	Verkehr u. Nachrichtenübermittlung	583	586	– 0,5	491	134	504	571	– 11,7	423	104
J	Kredit- u. Versicherungsgewerbe	613	672	– 8,8	530	46	523	577	– 9,4	438	28
K	Grundst.-, Wohnungswesen, Verm. bewegl. Sachen usw	3 243	3 306	– 1,9	2 799	639	2 270	2 182	+ 4,0	1 836	338
O	Erbringung sonst. öff. u. persönl. Dienstleistungen	965	879	+ 9,8	806	177	696	589	+ 18,2	525	89
B,C,E, M,N	Übrige Wirtschaftszweige	308	326	– 5,5	269	57	171	157	+ 8,9	132	30
A-K,M-O	Insgesamt	11 527	11 739	– 1,8	9 374	2 415	9 292	9 163	+ 1,4	7 340	1 640
	dar.: Handwerk mit Handwerks- rolleneintrag	732	798	– 8,3	588	542
darunter Hannover, Landeshauptstadt											
A	Land- u. Forstwirtschaft	41	53	– 22,6	38	1	23	28	– 17,9	17	1
D	Verarbeitendes Gewerbe	148	192	– 22,9	123	59	138	150	– 8,0	110	39
F	Baugewerbe	541	521	+ 3,8	494	285	321	310	+ 3,5	250	40
G	Handel; Instandh. u. Rep. v. Kfz u. Gebrauchsgütern	1 429	1 561	– 8,5	1 143	324	1 312	1 282	+ 2,3	1 081	309
H	Gastgewerbe	531	558	– 4,8	262	88	491	518	– 5,2	374	90
I	Verkehr u. Nachrichtenübermittlung	274	299	– 8,4	240	64	238	277	– 14,1	210	52
J	Kredit- u. Versicherungsgewerbe	285	297	– 4,0	253	25	175	246	– 28,9	152	14
K	Grundst.-, Wohnungswesen, Verm. bewegl. Sachen usw	1 632	1 754	– 7,0	1 452	347	981	964	+ 1,8	828	159
O	Erbringung sonst. öff. u. persönl. Dienstleistungen	438	419	+ 4,5	366	108	297	258	+ 15,1	234	46
B,C,E, M,N	Übrige Wirtschaftszweige	80	100	– 20,0	69	30	43	44	– 2,3	35	8
A-K,M-O	Insgesamt	5 399	5 754	– 6,2	4 440	1 331	4 019	4 077	– 1,4	3 291	758
	dar.: Handwerk mit Handwerks- rolleneintrag	577	593	– 2,7	484	452
Diepholz											
A	Land- u. Forstwirtschaft	131	103	+ 27,2	117	10	88	67	+ 31,3	73	9
D	Verarbeitendes Gewerbe	121	99	+ 22,2	92	32	85	84	+ 1,2	57	17
F	Baugewerbe	211	218	– 3,2	170	29	164	155	+ 5,8	126	23
G	Handel; Instandh. u. Rep. v. Kfz u. Gebrauchsgütern	723	719	+ 0,6	584	128	639	596	+ 7,2	492	111
H	Gastgewerbe	148	154	– 3,9	101	41	150	129	+ 16,3	100	32
I	Verkehr u. Nachrichtenübermittlung	117	118	– 0,8	85	23	98	110	– 10,9	81	28
J	Kredit- u. Versicherungsgewerbe	110	114	– 3,5	95	10	116	96	+ 20,8	98	7
K	Grundst.-, Wohnungswesen, Verm. bewegl. Sachen usw	526	574	– 8,4	443	84	397	339	+ 17,1	327	68
O	Erbringung sonst. öff. u. persönl. Dienstleistungen	190	199	– 4,5	164	23	153	110	+ 39,1	124	12
B,C,E, M,N	Übrige Wirtschaftszweige	174	187	– 7,0	166	27	58	38	+ 52,6	52	7
A-K,M-O	Insgesamt	2 451	2 485	– 1,4	2 017	407	1 948	1 724	+ 13,0	1 530	314
	dar.: Handwerk mit Handwerks- rolleneintrag	46	65	– 29,2	34	28

*) Ohne Automatenaufsteller und Reisegewerbe. - 1) Klassifikation der Wirtschaftszweige, Ausgabe 2003.

Noch: 16. Gewerbeanzeigen 2006 nach Kreisen und Wirtschaftsabschnitten *)

Nr. der Klas- sifika- tion ¹⁾	Wirtschaftsgliederung	Anmeldungen					Abmeldungen				
		Insgesamt			darunter: Neuer- richtung	darunter: Betriebs- gründung	Insgesamt			darunter: Aufgabe	darunter: Betriebs- aufgabe
		Anzahl	Vorjahr	Verände- rung gg. VJ in %	Anzahl		Anzahl	Vorjahr	Verände- rung gg. VJ in %	Anzahl	
Hameln-Pyrmont											
A	Land- u. Forstwirtschaft	39	35	+ 11,4	36	5	13	26	– 50,0	10	2
D	Verarbeitendes Gewerbe	43	47	– 8,5	34	14	40	52	– 23,1	32	19
F	Baugewerbe	135	115	+ 17,4	117	28	86	94	– 8,5	66	22
G	Handel; Instandh. u. Rep. v. Kfz u. Gebrauchsgütern	448	444	+ 0,9	390	94	406	402	+ 1,0	339	116
H	Gastgewerbe	135	98	+ 37,8	105	64	131	114	+ 14,9	101	53
I	Verkehr u. Nachrichtenübermittlung	47	53	– 11,3	43	16	44	43	+ 2,3	37	13
J	Kredit- u. Versicherungsgewerbe	74	78	– 5,1	67	6	44	63	– 30,2	38	2
K	Grundst.-, Wohnungswesen, Verm. bewegl. Sachen usw	318	348	– 8,6	293	57	226	216	+ 4,6	181	37
O	Erbringung sonst. öff. u. persönl. Dienstleistungen	146	133	+ 9,8	133	36	93	94	– 1,1	78	17
B,C,E, M,N	Übrige Wirtschaftszweige	81	61	+ 32,8	78	18	37	24	+ 54,2	25	9
A-K,M-O	Insgesamt	1 466	1 412	+ 3,8	1 296	338	1 120	1 128	– 0,7	907	290
	dar.: Handwerk mit Handwerks- rolleneintrag	34	33	+ 3,0	28	25
Hildesheim											
A	Land- u. Forstwirtschaft	58	67	– 13,4	52	6	34	32	+ 6,3	29	4
D	Verarbeitendes Gewerbe	114	90	+ 26,7	95	36	99	84	+ 17,9	78	29
F	Baugewerbe	206	247	– 16,6	182	45	159	176	– 9,7	128	30
G	Handel; Instandh. u. Rep. v. Kfz u. Gebrauchsgütern	747	768	– 2,7	644	175	647	660	– 2,0	511	167
H	Gastgewerbe	173	168	+ 3,0	120	42	153	177	– 13,6	120	41
I	Verkehr u. Nachrichtenübermittlung	77	87	– 11,5	65	20	71	101	– 29,7	63	24
J	Kredit- u. Versicherungsgewerbe	140	139	+ 0,7	126	8	134	143	– 6,3	121	7
K	Grundst.-, Wohnungswesen, Verm. bewegl. Sachen usw	609	611	– 0,3	547	99	381	430	– 11,4	322	53
O	Erbringung sonst. öff. u. persönl. Dienstleistungen	251	201	+ 24,9	222	41	144	151	– 4,6	122	30
B,C,E, M,N	Übrige Wirtschaftszweige	103	139	– 25,9	94	18	40	49	– 18,4	32	4
A-K,M-O	Insgesamt	2 478	2 517	– 1,5	2 147	490	1 862	2 003	– 7,0	1 526	389
	dar.: Handwerk mit Handwerks- rolleneintrag	56	76	– 26,3	46	41
Holzminden											
A	Land- u. Forstwirtschaft	22	17	+ 29,4	22	1	9	6	+ 50,0	9	1
D	Verarbeitendes Gewerbe	39	40	– 2,5	36	17	28	37	– 24,3	23	14
F	Baugewerbe	61	69	– 11,6	54	15	59	43	+ 37,2	54	10
G	Handel; Instandh. u. Rep. v. Kfz u. Gebrauchsgütern	216	220	– 1,8	193	45	179	173	+ 3,5	156	43
H	Gastgewerbe	54	73	– 26,0	36	17	50	56	– 10,7	35	4
I	Verkehr u. Nachrichtenübermittlung	30	20	+ 50,0	25	10	18	17	+ 5,9	17	5
J	Kredit- u. Versicherungsgewerbe	28	42	– 33,3	27	6	29	22	+ 31,8	26	2
K	Grundst.-, Wohnungswesen, Verm. bewegl. Sachen usw	114	134	– 14,9	106	19	79	73	+ 8,2	71	11
O	Erbringung sonst. öff. u. persönl. Dienstleistungen	64	51	+ 25,5	59	5	39	26	+ 50,0	34	5
B,C,E, M,N	Übrige Wirtschaftszweige	45	21	+114,3	41	8	21	11	+ 90,9	14	4
A-K,M-O	Insgesamt	673	687	– 2,0	599	143	511	464	+ 10,1	439	99
	dar.: Handwerk mit Handwerks- rolleneintrag	12	20	– 40,0	8	8

*) Ohne Automatenaufsteller und Reisegewerbe. - 1) Klassifikation der Wirtschaftszweige, Ausgabe 2003.

Noch: 16. Gewerbeanzeigen 2006 nach Kreisen und Wirtschaftsabschnitten *)

Nr. der Klas- sifika- tion ¹⁾	Wirtschaftsgliederung	Anmeldungen					Abmeldungen				
		Insgesamt			darunter: Neuer- richtung	darunter: Betriebs- gründung	Insgesamt			darunter: Aufgabe	darunter: Betriebs- aufgabe
		Anzahl	Vorjahr	Verände- rung gg. VJ in %	Anzahl		Anzahl	Vorjahr	Verände- rung gg. VJ in %	Anzahl	
Nienburg (Weser)											
A	Land- u. Forstwirtschaft	22	43	– 48,8	20	3	16	28	– 42,9	13	-
D	Verarbeitendes Gewerbe	71	41	+ 73,2	53	21	47	31	+ 51,6	30	12
F	Baugewerbe	103	108	– 4,6	85	34	76	84	– 9,5	58	12
G	Handel; Instandh. u. Rep. v. Kfz u. Gebrauchsgütern	282	260	+ 8,5	235	52	224	231	– 3,0	182	45
H	Gastgewerbe	55	53	+ 3,8	41	16	62	49	+ 26,5	44	19
I	Verkehr u. Nachrichtenübermittlung	33	49	– 32,7	24	8	35	29	+ 20,7	28	11
J	Kredit- u. Versicherungsgewerbe	55	57	– 3,5	48	6	49	43	+ 14,0	45	4
K	Grundst.-, Wohnungswesen, Verm. bewegl. Sachen usw	151	193	– 21,8	138	45	111	132	– 15,9	86	17
O	Erbringung sonst. öff. u. persönl. Dienstleistungen	89	70	+ 27,1	76	8	58	54	+ 7,4	44	10
B,C,E, M,N	Übrige Wirtschaftszweige	88	90	– 2,2	85	10	12	12	± 0,0	9	2
A-K,M-O	Insgesamt	949	964	– 1,6	805	203	690	693	– 0,4	539	132
	dar.: Handwerk mit Handwerks- rolleneintrag	63	48	+ 31,3	48	41
Schaumburg											
A	Land- u. Forstwirtschaft	59	39	+ 51,3	55	3	31	31	± 0,0	24	5
D	Verarbeitendes Gewerbe	81	81	± 0,0	62	18	78	84	– 7,1	62	13
F	Baugewerbe	156	173	– 9,8	133	47	145	131	+ 10,7	127	34
G	Handel; Instandh. u. Rep. v. Kfz u. Gebrauchsgütern	483	445	+ 8,5	413	94	447	467	– 4,3	373	77
H	Gastgewerbe	109	100	+ 9,0	89	31	109	99	+ 10,1	96	36
I	Verkehr u. Nachrichtenübermittlung	54	61	– 11,5	49	10	71	50	+ 42,0	64	17
J	Kredit- u. Versicherungsgewerbe	76	88	– 13,6	68	5	85	79	+ 7,6	72	6
K	Grundst.-, Wohnungswesen, Verm. bewegl. Sachen usw	353	338	+ 4,4	309	50	267	300	– 11,0	231	45
O	Erbringung sonst. öff. u. persönl. Dienstleistungen	147	148	– 0,7	125	21	122	130	– 6,2	103	12
B,C,E, M,N	Übrige Wirtschaftszweige	81	67	+ 20,9	74	16	39	30	+ 30,0	31	5
A-K,M-O	Insgesamt	1 599	1 540	+ 3,8	1 377	295	1 394	1 401	– 0,5	1 183	250
	dar.: Handwerk mit Handwerks- rolleneintrag	50	55	– 9,1	39	35
Bezirk Hannover											
A	Land- u. Forstwirtschaft	527	537	– 1,9	477	42	320	314	+ 1,9	254	27
D	Verarbeitendes Gewerbe	854	799	+ 6,9	665	265	759	711	+ 6,8	568	215
F	Baugewerbe	2 082	2 117	– 1,7	1 776	622	1 520	1 506	+ 0,9	1 203	266
G	Handel; Instandh. u. Rep. v. Kfz u. Gebrauchsgütern	6 006	6 049	– 0,7	4 956	1 226	5 442	5 461	– 0,3	4 369	1 183
H	Gastgewerbe	1 591	1 542	+ 3,2	971	370	1 541	1 477	+ 4,3	1 140	360
I	Verkehr u. Nachrichtenübermittlung	941	980	– 4,0	782	221	841	920	– 8,6	713	202
J	Kredit- u. Versicherungsgewerbe	1 096	1 190	– 7,9	961	87	980	1 033	– 5,1	838	56
K	Grundst.-, Wohnungswesen, Verm. bewegl. Sachen usw	5 314	5 516	– 3,7	4 635	993	3 731	3 687	+ 1,2	3 054	569
O	Erbringung sonst. öff. u. persönl. Dienstleistungen	1 852	1 694	+ 9,3	1 585	311	1 305	1 169	+ 11,6	1 030	175
B,C,E, M,N	Übrige Wirtschaftszweige	880	907	– 3,0	807	154	378	322	+ 17,4	295	61
A-K,M-O	Insgesamt	21 143	21 331	– 0,9	17 615	4 291	16 817	16 600	+ 1,3	13 464	3 114
	dar.: Handwerk mit Handwerks- rolleneintrag	993	1 093	– 9,1	791	720

*) Ohne Automatenaufsteller und Reisegewerbe. - 1) Klassifikation der Wirtschaftszweige, Ausgabe 2003.

Noch: 16. Gewerbeanzeigen 2006 nach Kreisen und Wirtschaftsabschnitten *)

Nr. der Klas- sifika- tion ¹⁾	Wirtschaftsgliederung	Anmeldungen					Abmeldungen				
		Insgesamt			darunter: Neuer- richtung	darunter: Betriebs- gründung	Insgesamt			darunter: Aufgabe	darunter: Betriebs- aufgabe
		Anzahl	Vorjahr	Verände- rung gg. VJ in %	Anzahl		Anzahl	Vorjahr	Verände- rung gg. VJ in %	Anzahl	
Celle											
A	Land- u. Forstwirtschaft	68	53	+ 28,3	62	8	35	49	– 28,6	28	5
D	Verarbeitendes Gewerbe	78	68	+ 14,7	62	19	61	70	– 12,9	42	16
F	Baugewerbe	186	185	+ 0,5	157	41	143	138	+ 3,6	125	38
G	Handel; Instandh. u. Rep. v. Kfz u. Gebrauchsgütern	475	596	– 20,3	392	101	459	515	– 10,9	371	87
H	Gastgewerbe	118	154	– 23,4	79	18	142	127	+ 11,8	104	25
I	Verkehr u. Nachrichtenübermittlung	66	57	+ 15,8	55	14	55	68	– 19,1	45	18
J	Kredit- u. Versicherungsgewerbe	85	90	– 5,6	75	4	72	107	– 32,7	64	3
K	Grundst.-, Wohnungswesen, Verm. bewegl. Sachen usw	387	401	– 3,5	336	64	266	301	– 11,6	222	45
O	Erbringung sonst. öff. u. persönl. Dienstleistungen	152	160	– 5,0	127	20	125	133	– 6,0	105	15
B,C,E, M,N	Übrige Wirtschaftszweige	88	101	– 12,9	80	17	29	42	– 31,0	21	4
A-K,M-O	Insgesamt	1 703	1 865	– 8,7	1 425	306	1 387	1 550	– 10,5	1 127	256
	dar.: Handwerk mit Handwerks- rolleneintrag	39	25	+ 56,0	26	24
Cuxhaven											
A	Land- u. Forstwirtschaft	66	64	+ 3,1	61	5	51	48	+ 6,3	47	3
D	Verarbeitendes Gewerbe	65	80	– 18,8	57	17	48	51	– 5,9	43	8
F	Baugewerbe	168	155	+ 8,4	149	27	112	117	– 4,3	94	19
G	Handel; Instandh. u. Rep. v. Kfz u. Gebrauchsgütern	470	535	– 12,1	414	79	436	486	– 10,3	371	77
H	Gastgewerbe	167	157	+ 6,4	107	39	183	138	+ 32,6	139	43
I	Verkehr u. Nachrichtenübermittlung	72	95	– 24,2	61	30	70	84	– 16,7	59	14
J	Kredit- u. Versicherungsgewerbe	66	85	– 22,4	61	6	69	70	– 1,4	59	3
K	Grundst.-, Wohnungswesen, Verm. bewegl. Sachen usw	325	320	+ 1,6	292	53	199	243	– 18,1	164	17
O	Erbringung sonst. öff. u. persönl. Dienstleistungen	167	174	– 4,0	147	10	96	98	– 2,0	80	9
B,C,E, M,N	Übrige Wirtschaftszweige	90	91	– 1,1	84	20	71	24	+195,8	32	14
A-K,M-O	Insgesamt	1 656	1 756	– 5,7	1 433	286	1 335	1 359	– 1,8	1 088	207
	dar.: Handwerk mit Handwerks- rolleneintrag	25	28	– 10,7	17	13
Harburg											
A	Land- u. Forstwirtschaft	98	103	– 4,9	86	6	72	60	+ 20,0	51	4
D	Verarbeitendes Gewerbe	132	106	+ 24,5	91	24	105	106	– 0,9	69	27
F	Baugewerbe	286	310	– 7,7	224	58	201	215	– 6,5	155	48
G	Handel; Instandh. u. Rep. v. Kfz u. Gebrauchsgütern	841	897	– 6,2	659	159	804	832	– 3,4	623	150
H	Gastgewerbe	116	107	+ 8,4	63	26	119	92	+ 29,3	68	25
I	Verkehr u. Nachrichtenübermittlung	150	136	+ 10,3	117	36	138	121	+ 14,0	100	32
J	Kredit- u. Versicherungsgewerbe	163	140	+ 16,4	129	7	125	102	+ 22,5	92	7
K	Grundst.-, Wohnungswesen, Verm. bewegl. Sachen usw	831	961	– 13,5	657	125	766	718	+ 6,7	559	114
O	Erbringung sonst. öff. u. persönl. Dienstleistungen	289	213	+ 35,7	239	39	176	177	– 0,6	137	19
B,C,E, M,N	Übrige Wirtschaftszweige	128	137	– 6,6	114	18	62	48	+ 29,2	46	8
A-K,M-O	Insgesamt	3 034	3 110	– 2,4	2 379	498	2 568	2 471	+ 3,9	1 900	434
	dar.: Handwerk mit Handwerks- rolleneintrag	75	85	– 11,8	41	34

*) Ohne Automatenaufsteller und Reisegewerbe. - 1) Klassifikation der Wirtschaftszweige, Ausgabe 2003.

Noch: 16. Gewerbeanzeigen 2006 nach Kreisen und Wirtschaftsabschnitten *)

Nr. der Klas- sifika- tion ¹⁾	Wirtschaftsgliederung	Anmeldungen					Abmeldungen				
		Insgesamt			darunter: Neuer- richtung	darunter: Betriebs- gründung	Insgesamt			darunter: Aufgabe	darunter: Betriebs- aufgabe
		Anzahl	Vorjahr	Verände- rung gg. VJ in %	Anzahl		Anzahl	Vorjahr	Verände- rung gg. VJ in %	Anzahl	
Lüchow-Dannenberg											
A	Land- u. Forstwirtschaft	28	14	+100,0	26	3	14	13	+ 7,7	10	1
D	Verarbeitendes Gewerbe	25	25	± 0,0	24	7	14	21	– 33,3	10	3
F	Baugewerbe	36	45	– 20,0	33	9	30	44	– 31,8	25	8
G	Handel; Instandh. u. Rep. v. Kfz u. Gebrauchsgütern	133	155	– 14,2	104	18	131	143	– 8,4	101	23
H	Gastgewerbe	51	51	± 0,0	33	7	46	58	– 20,7	37	10
I	Verkehr u. Nachrichtenübermittlung	22	13	+ 69,2	19	2	9	8	+ 12,5	8	3
J	Kredit- u. Versicherungsgewerbe	22	27	– 18,5	20	1	18	21	– 14,3	17	-
K	Grundst.-, Wohnungswesen, Verm. bewegl. Sachen usw	98	84	+ 16,7	85	12	49	56	– 12,5	37	5
O	Erbringung sonst. öff. u. persönl. Dienstleistungen	60	39	+ 53,8	50	4	27	23	+ 17,4	22	4
B,C,E, M,N	Übrige Wirtschaftszweige	54	64	– 15,6	52	4	3	11	– 72,7	3	2
A-K,M-O	Insgesamt	529	517	+ 2,3	446	67	341	398	– 14,3	270	59
	dar.: Handwerk mit Handwerks- rolleneintrag	5	4	+ 25,0	5	5
Lüneburg											
A	Land- u. Forstwirtschaft	68	66	+ 3,0	64	4	38	43	– 11,6	29	2
D	Verarbeitendes Gewerbe	94	74	+ 27,0	66	18	55	68	– 19,1	39	11
F	Baugewerbe	154	213	– 27,7	120	32	140	136	+ 2,9	106	24
G	Handel; Instandh. u. Rep. v. Kfz u. Gebrauchsgütern	584	572	+ 2,1	469	86	455	495	– 8,1	328	62
H	Gastgewerbe	128	105	+ 21,9	59	17	115	80	+ 43,8	58	25
I	Verkehr u. Nachrichtenübermittlung	81	64	+ 26,6	64	14	65	58	+ 12,1	45	6
J	Kredit- u. Versicherungsgewerbe	104	97	+ 7,2	87	1	82	62	+ 32,3	64	4
K	Grundst.-, Wohnungswesen, Verm. bewegl. Sachen usw	537	557	– 3,6	451	87	334	380	– 12,1	250	48
O	Erbringung sonst. öff. u. persönl. Dienstleistungen	170	160	+ 6,3	141	21	101	89	+ 13,5	76	17
B,C,E, M,N	Übrige Wirtschaftszweige	78	88	– 11,4	69	11	35	37	– 5,4	24	3
A-K,M-O	Insgesamt	1 998	1 996	+ 0,1	1 590	291	1 420	1 448	– 1,9	1 019	202
	dar.: Handwerk mit Handwerks- rolleneintrag	46	50	– 8,0	30	27
Osterholz											
A	Land- u. Forstwirtschaft	47	28	+ 67,9	42	4	22	20	+ 10,0	18	-
D	Verarbeitendes Gewerbe	54	44	+ 22,7	41	11	44	38	+ 15,8	32	12
F	Baugewerbe	120	101	+ 18,8	97	19	98	100	– 2,0	76	16
G	Handel; Instandh. u. Rep. v. Kfz u. Gebrauchsgütern	334	360	– 7,2	275	47	289	276	+ 4,7	219	41
H	Gastgewerbe	54	67	– 19,4	40	11	51	67	– 23,9	41	10
I	Verkehr u. Nachrichtenübermittlung	45	47	– 4,3	35	9	32	40	– 20,0	28	12
J	Kredit- u. Versicherungsgewerbe	47	65	– 27,7	38	2	51	49	+ 4,1	39	-
K	Grundst.-, Wohnungswesen, Verm. bewegl. Sachen usw	243	322	– 24,5	194	30	206	225	– 8,4	158	23
O	Erbringung sonst. öff. u. persönl. Dienstleistungen	128	100	+ 28,0	105	13	76	67	+ 13,4	57	15
B,C,E, M,N	Übrige Wirtschaftszweige	74	54	+ 37,0	71	6	33	19	+ 73,7	26	6
A-K,M-O	Insgesamt	1 146	1 188	– 3,5	938	152	902	901	+ 0,1	694	135
	dar.: Handwerk mit Handwerks- rolleneintrag	18	11	+ 63,6	13	12

*) Ohne Automatenaufsteller und Reisegewerbe. - 1) Klassifikation der Wirtschaftszweige, Ausgabe 2003.

Noch: 16. Gewerbeanzeigen 2006 nach Kreisen und Wirtschaftsabschnitten *)

Nr. der Klas- sifika- tion ¹⁾	Wirtschaftsgliederung	Anmeldungen					Abmeldungen				
		Insgesamt			darunter: Neuer- richtung	darunter: Betriebs- gründung	Insgesamt			darunter: Aufgabe	darunter: Betriebs- aufgabe
		Anzahl	Vorjahr	Verände- rung gg. VJ in %	Anzahl		Anzahl	Vorjahr	Verände- rung gg. VJ in %	Anzahl	
Rotenburg (Wümme)											
A	Land- u. Forstwirtschaft	64	76	– 15,8	60	3	35	35	± 0,0	27	-
D	Verarbeitendes Gewerbe	73	80	– 8,8	63	21	57	59	– 3,4	44	17
F	Baugewerbe	144	159	– 9,4	123	21	112	103	+ 8,7	92	21
G	Handel; Instandh. u. Rep. v. Kfz u. Gebrauchsgütern	487	550	– 11,5	413	82	427	451	– 5,3	351	69
H	Gastgewerbe	87	86	+ 1,2	49	11	77	81	– 4,9	51	13
I	Verkehr u. Nachrichtenübermittlung	53	62	– 14,5	43	10	39	61	– 36,1	31	6
J	Kredit- u. Versicherungsgewerbe	74	81	– 8,6	60	4	77	58	+ 32,8	67	4
K	Grundst.-, Wohnungswesen, Verm. bewegl. Sachen usw	359	368	– 2,4	299	67	243	249	– 2,4	195	41
O	Erbringung sonst. öff. u. persönl. Dienstleistungen	162	155	+ 4,5	137	17	115	97	+ 18,6	90	15
B,C,E, M,N	Übrige Wirtschaftszweige	124	141	– 12,1	118	17	33	46	– 28,3	26	5
A-K,M-O	Insgesamt	1 627	1 758	– 7,5	1 365	253	1 215	1 240	– 2,0	974	191
	dar.: Handwerk mit Handwerks- rolleneintrag	24	27	– 11,1	17	14
Soltau-Fallingb.ostel											
A	Land- u. Forstwirtschaft	61	57	+ 7,0	50	6	39	39	± 0,0	29	1
D	Verarbeitendes Gewerbe	62	54	+ 14,8	45	16	42	33	+ 27,3	30	14
F	Baugewerbe	133	163	– 18,4	109	28	95	121	– 21,5	71	23
G	Handel; Instandh. u. Rep. v. Kfz u. Gebrauchsgütern	419	462	– 9,3	336	93	416	356	+ 16,9	347	78
H	Gastgewerbe	118	105	+ 12,4	65	27	117	119	– 1,7	80	28
I	Verkehr u. Nachrichtenübermittlung	42	54	– 22,2	38	10	40	53	– 24,5	36	9
J	Kredit- u. Versicherungsgewerbe	67	66	+ 1,5	58	9	59	60	– 1,7	51	11
K	Grundst.-, Wohnungswesen, Verm. bewegl. Sachen usw	291	285	+ 2,1	243	46	210	242	– 13,2	174	31
O	Erbringung sonst. öff. u. persönl. Dienstleistungen	149	126	+ 18,3	132	17	100	81	+ 23,5	84	13
B,C,E, M,N	Übrige Wirtschaftszweige	69	71	– 2,8	57	14	37	27	+ 37,0	26	2
A-K,M-O	Insgesamt	1 411	1 443	– 2,2	1 133	266	1 155	1 131	+ 2,1	928	210
	dar.: Handwerk mit Handwerks- rolleneintrag	17	25	– 32,0	14	13
Stade											
A	Land- u. Forstwirtschaft	54	54	± 0,0	50	3	38	32	+ 18,8	30	4
D	Verarbeitendes Gewerbe	61	66	– 7,6	48	10	65	70	– 7,1	50	21
F	Baugewerbe	164	193	– 15,0	136	33	163	160	+ 1,9	132	28
G	Handel; Instandh. u. Rep. v. Kfz u. Gebrauchsgütern	503	569	– 11,6	407	74	469	447	+ 4,9	385	83
H	Gastgewerbe	106	103	+ 2,9	65	21	121	102	+ 18,6	88	22
I	Verkehr u. Nachrichtenübermittlung	129	99	+ 30,3	116	72	117	91	+ 28,6	85	35
J	Kredit- u. Versicherungsgewerbe	72	97	– 25,8	63	6	67	69	– 2,9	55	4
K	Grundst.-, Wohnungswesen, Verm. bewegl. Sachen usw	467	476	– 1,9	392	112	332	265	+ 25,3	284	55
O	Erbringung sonst. öff. u. persönl. Dienstleistungen	149	167	– 10,8	132	18	93	102	– 8,8	82	15
B,C,E, M,N	Übrige Wirtschaftszweige	90	117	– 23,1	81	7	34	25	+ 36,0	28	2
A-K,M-O	Insgesamt	1 795	1 941	– 7,5	1 490	356	1 499	1 363	+ 10,0	1 219	269
	dar.: Handwerk mit Handwerks- rolleneintrag	31	37	– 16,2	19	16

*) Ohne Automatenaufsteller und Reisegewerbe. - 1) Klassifikation der Wirtschaftszweige, Ausgabe 2003.

Noch: 16. Gewerbeanzeigen 2006 nach Kreisen und Wirtschaftsabschnitten *)

Nr. der Klas- sifika- tion ¹⁾	Wirtschaftsgliederung	Anmeldungen					Abmeldungen				
		Insgesamt			darunter: Neuer- richtung	darunter: Betriebs- gründung	Insgesamt			darunter: Aufgabe	darunter: Betriebs- aufgabe
		Anzahl	Vorjahr	Verände- rung gg. VJ in %	Anzahl		Anzahl	Vorjahr	Verände- rung gg. VJ in %	Anzahl	
Uelzen											
A	Land- u. Forstwirtschaft	44	57	– 22,8	42	5	23	21	+ 9,5	21	1
D	Verarbeitendes Gewerbe	33	35	– 5,7	24	6	30	32	– 6,3	24	7
F	Baugewerbe	79	92	– 14,1	68	21	68	58	+ 17,2	57	16
G	Handel; Instandh. u. Rep. v. Kfz u. Gebrauchsgütern	263	253	+ 4,0	219	46	248	243	+ 2,1	204	42
H	Gastgewerbe	66	58	+ 13,8	49	12	75	69	+ 8,7	51	13
I	Verkehr u. Nachrichtenübermittlung	29	31	– 6,5	28	12	24	25	– 4,0	23	8
J	Kredit- u. Versicherungsgewerbe	60	42	+ 42,9	52	1	42	36	+ 16,7	38	3
K	Grundst.-, Wohnungswesen, Verm. bewegl. Sachen usw	161	176	– 8,5	139	28	117	141	– 17,0	94	22
O	Erbringung sonst. öff. u. persönl. Dienstleistungen	74	59	+ 25,4	64	8	45	49	– 8,2	34	6
B,C,E, M,N	Übrige Wirtschaftszweige	69	68	+ 1,5	67	12	16	16	± 0,0	14	2
A-K,M-O	Insgesamt	878	871	+ 0,8	752	151	688	690	– 0,3	560	120
	dar.: Handwerk mit Handwerks- rolleneintrag	28	37	– 24,3	22	19
Verden											
A	Land- u. Forstwirtschaft	40	41	– 2,4	33	3	21	33	– 36,4	16	-
D	Verarbeitendes Gewerbe	62	63	– 1,6	48	12	48	60	– 20,0	33	6
F	Baugewerbe	145	112	+ 29,5	128	20	89	94	– 5,3	69	19
G	Handel; Instandh. u. Rep. v. Kfz u. Gebrauchsgütern	418	393	+ 6,4	359	83	415	404	+ 2,7	326	91
H	Gastgewerbe	73	81	– 9,9	54	21	78	88	– 11,4	58	14
I	Verkehr u. Nachrichtenübermittlung	64	59	+ 8,5	57	8	54	57	– 5,3	45	10
J	Kredit- u. Versicherungsgewerbe	90	67	+ 34,3	79	3	62	82	– 24,4	46	2
K	Grundst.-, Wohnungswesen, Verm. bewegl. Sachen usw	343	367	– 6,5	278	72	286	305	– 6,2	234	43
O	Erbringung sonst. öff. u. persönl. Dienstleistungen	138	117	+ 17,9	120	20	75	83	– 9,6	61	8
B,C,E, M,N	Übrige Wirtschaftszweige	70	62	+ 12,9	64	11	24	33	– 27,3	19	2
A-K,M-O	Insgesamt	1 443	1 362	+ 5,9	1 220	253	1 152	1 239	– 7,0	907	195
	dar.: Handwerk mit Handwerks- rolleneintrag	11	21	– 47,6	8	5
Bezirk Lüneburg											
A	Land- u. Forstwirtschaft	638	613	+ 4,1	576	50	388	393	– 1,3	306	21
D	Verarbeitendes Gewerbe	739	695	+ 6,3	569	161	569	608	– 6,4	416	142
F	Baugewerbe	1 615	1 728	– 6,5	1 344	309	1 251	1 286	– 2,7	1 002	260
G	Handel; Instandh. u. Rep. v. Kfz u. Gebrauchsgütern	4 927	5 342	– 7,8	4 047	868	4 549	4 648	– 2,1	3 626	803
H	Gastgewerbe	1 084	1 074	+ 0,9	663	210	1 124	1 021	+ 10,1	775	228
I	Verkehr u. Nachrichtenübermittlung	753	717	+ 5,0	633	217	643	666	– 3,5	505	153
J	Kredit- u. Versicherungsgewerbe	850	857	– 0,8	722	44	724	716	+ 1,1	592	41
K	Grundst.-, Wohnungswesen, Verm. bewegl. Sachen usw	4 042	4 317	– 6,4	3 366	696	3 008	3 125	– 3,7	2 371	444
O	Erbringung sonst. öff. u. persönl. Dienstleistungen	1 638	1 470	+ 11,4	1 394	187	1 029	999	+ 3,0	828	136
B,C,E, M,N	Übrige Wirtschaftszweige	934	994	– 6,0	857	137	377	328	+ 14,9	265	50
A-K,M-O	Insgesamt	17 220	17 807	– 3,3	14 171	2 879	13 662	13 790	– 0,9	10 686	2 278
	dar.: Handwerk mit Handwerks- rolleneintrag	319	350	– 8,9	212	182

*) Ohne Automatenaufsteller und Reisegewerbe. - 1) Klassifikation der Wirtschaftszweige, Ausgabe 2003.

Noch: 16. Gewerbeanzeigen 2006 nach Kreisen und Wirtschaftsabschnitten *)

Nr. der Klas- sifika- tion ¹⁾	Wirtschaftsgliederung	Anmeldungen					Abmeldungen				
		Insgesamt			darunter: Neuer- richtung	darunter: Betriebs- gründung	Insgesamt			darunter: Aufgabe	darunter: Betriebs- aufgabe
		Anzahl	Vorjahr	Verände- rung gg. VJ in %	Anzahl		Anzahl	Vorjahr	Verände- rung gg. VJ in %	Anzahl	
Delmenhorst, Stadt											
A	Land- u. Forstwirtschaft	18	14	+ 28,6	16	1	15	13	+ 15,4	13	-
D	Verarbeitendes Gewerbe	27	32	- 15,6	21	7	26	18	+ 44,4	22	7
F	Baugewerbe	79	76	+ 3,9	75	17	62	47	+ 31,9	50	15
G	Handel; Instandh. u. Rep. v. Kfz u. Gebrauchsgütern	245	261	- 6,1	209	56	227	255	- 11,0	186	60
H	Gastgewerbe	48	62	- 22,6	11	3	59	59	± 0,0	37	12
I	Verkehr u. Nachrichtenübermittlung	38	38	± 0,0	31	7	33	29	+ 13,8	26	7
J	Kredit- u. Versicherungsgewerbe	31	37	- 16,2	28	1	32	41	- 22,0	27	1
K	Grundst.-, Wohnungswesen, Verm. bewegl. Sachen usw	122	163	- 25,2	108	29	135	126	+ 7,1	114	23
O	Erbringung sonst. öff. u. persönl. Dienstleistungen	87	56	+ 55,4	75	9	56	50	+ 12,0	42	13
B,C,E, M,N	Übrige Wirtschaftszweige	16	19	- 15,8	16	5	8	11	- 27,3	6	-
A-K,M-O	Insgesamt	711	758	- 6,2	590	135	653	649	+ 0,6	523	138
	dar.: Handwerk mit Handwerks- rolleneintrag	18	30	- 40,0	16	14
Emden, Stadt											
A	Land- u. Forstwirtschaft	13	8	+ 62,5	12	1	6	9	- 33,3	5	-
D	Verarbeitendes Gewerbe	14	16	- 12,5	12	8	6	19	- 68,4	4	2
F	Baugewerbe	33	27	+ 22,2	31	8	17	23	- 26,1	13	2
G	Handel; Instandh. u. Rep. v. Kfz u. Gebrauchsgütern	124	131	- 5,3	87	25	118	129	- 8,5	77	31
H	Gastgewerbe	32	54	- 40,7	12	7	33	56	- 41,1	16	6
I	Verkehr u. Nachrichtenübermittlung	36	48	- 25,0	34	26	29	41	- 29,3	22	15
J	Kredit- u. Versicherungsgewerbe	40	22	+ 81,8	35	2	13	15	- 13,3	12	1
K	Grundst.-, Wohnungswesen, Verm. bewegl. Sachen usw	75	92	- 18,5	67	20	71	97	- 26,8	63	24
O	Erbringung sonst. öff. u. persönl. Dienstleistungen	43	36	+ 19,4	39	5	26	33	- 21,2	19	6
B,C,E, M,N	Übrige Wirtschaftszweige	29	17	+ 70,6	28	3	11	13	- 15,4	9	5
A-K,M-O	Insgesamt	439	451	- 2,7	357	105	330	435	- 24,1	240	92
	dar.: Handwerk mit Handwerks- rolleneintrag	13	47	- 72,3	13	11
Oldenburg (Oldenburg), Stadt											
A	Land- u. Forstwirtschaft	29	24	+ 20,8	28	3	19	25	- 24,0	14	2
D	Verarbeitendes Gewerbe	64	52	+ 23,1	56	19	35	37	- 5,4	23	8
F	Baugewerbe	126	111	+ 13,5	108	17	104	87	+ 19,5	79	15
G	Handel; Instandh. u. Rep. v. Kfz u. Gebrauchsgütern	498	546	- 8,8	439	109	422	491	- 14,1	358	85
H	Gastgewerbe	108	118	- 8,5	83	41	107	116	- 7,8	86	29
I	Verkehr u. Nachrichtenübermittlung	70	60	+ 16,7	61	19	52	45	+ 15,6	44	17
J	Kredit- u. Versicherungsgewerbe	119	98	+ 21,4	106	9	79	72	+ 9,7	65	4
K	Grundst.-, Wohnungswesen, Verm. bewegl. Sachen usw	497	520	- 4,4	455	67	319	335	- 4,8	262	36
O	Erbringung sonst. öff. u. persönl. Dienstleistungen	194	161	+ 20,5	173	25	119	107	+ 11,2	96	17
B,C,E, M,N	Übrige Wirtschaftszweige	82	69	+ 18,8	45	16	40	23	+ 73,9	32	14
A-K,M-O	Insgesamt	1 787	1 759	+ 1,6	1 554	325	1 296	1 338	- 3,1	1 059	227
	dar.: Handwerk mit Handwerks- rolleneintrag	16	23	- 30,4	13	12

*) Ohne Automatenaufsteller und Reisegewerbe. - 1) Klassifikation der Wirtschaftszweige, Ausgabe 2003.

Noch: 16. Gewerbeanzeigen 2006 nach Kreisen und Wirtschaftsabschnitten *)

Nr. der Klas- sifika- tion ¹⁾	Wirtschaftsgliederung	Anmeldungen					Abmeldungen				
		Insgesamt			darunter: Neuer- richtung	darunter: Betriebs- gründung	Insgesamt			darunter: Aufgabe	darunter: Betriebs- aufgabe
		Anzahl	Vorjahr	Verände- rung gg. VJ in %	Anzahl		Anzahl	Vorjahr	Verände- rung gg. VJ in %	Anzahl	
Osnabrück, Stadt											
A	Land- u. Forstwirtschaft	16	17	– 5,9	15	1	22	19	+ 15,8	13	1
D	Verarbeitendes Gewerbe	59	55	+ 7,3	53	30	32	33	– 3,0	17	5
F	Baugewerbe	174	170	+ 2,4	156	90	155	117	+ 32,5	120	34
G	Handel; Instandh. u. Rep. v. Kfz u. Gebrauchsgütern	468	496	– 5,6	350	112	436	451	– 3,3	297	102
H	Gastgewerbe	144	154	– 6,5	69	49	154	145	+ 6,2	83	51
I	Verkehr u. Nachrichtenübermittlung	77	81	– 4,9	61	25	70	57	+ 22,8	59	22
J	Kredit- u. Versicherungsgewerbe	87	98	– 11,2	85	11	77	99	– 22,2	65	9
K	Grundst.-, Wohnungswesen, Verm. bewegl. Sachen usw	459	454	+ 1,1	404	108	288	315	– 8,6	212	40
O	Erbringung sonst. öff. u. persönl. Dienstleistungen	132	161	– 18,0	114	30	113	95	+ 18,9	78	26
B,C,E, M,N	Übrige Wirtschaftszweige	34	49	– 30,6	31	6	22	25	– 12,0	14	5
A-K,M-O	Insgesamt	1 650	1 735	– 4,9	1 338	462	1 369	1 356	+ 1,0	958	295
	dar.: Handwerk mit Handwerks- rolleneintrag	151	174	– 13,2	127	115
Wilhelmshaven, Stadt											
A	Land- u. Forstwirtschaft	9	4	+125,0	9	1	6	6	± 0,0	6	-
D	Verarbeitendes Gewerbe	33	33	± 0,0	23	12	34	31	+ 9,7	26	16
F	Baugewerbe	59	52	+ 13,5	53	13	56	59	– 5,1	50	21
G	Handel; Instandh. u. Rep. v. Kfz u. Gebrauchsgütern	227	241	– 5,8	207	55	238	244	– 2,5	215	57
H	Gastgewerbe	86	98	– 12,2	33	13	78	103	– 24,3	49	16
I	Verkehr u. Nachrichtenübermittlung	29	34	– 14,7	28	6	30	32	– 6,3	28	9
J	Kredit- u. Versicherungsgewerbe	37	27	+ 37,0	36	2	29	30	– 3,3	24	4
K	Grundst.-, Wohnungswesen, Verm. bewegl. Sachen usw	168	162	+ 3,7	149	29	119	161	– 26,1	102	28
O	Erbringung sonst. öff. u. persönl. Dienstleistungen	60	56	+ 7,1	48	14	42	41	+ 2,4	34	10
B,C,E, M,N	Übrige Wirtschaftszweige	15	31	– 51,6	15	4	10	18	– 44,4	10	3
A-K,M-O	Insgesamt	723	738	– 2,0	601	149	642	725	– 11,4	544	164
	dar.: Handwerk mit Handwerks- rolleneintrag	11	11	± 0,0	9	9
Ammerland											
A	Land- u. Forstwirtschaft	56	72	– 22,2	51	7	31	48	– 35,4	28	2
D	Verarbeitendes Gewerbe	61	42	+ 45,2	50	18	40	44	– 9,1	30	8
F	Baugewerbe	129	125	+ 3,2	107	37	85	81	+ 4,9	61	13
G	Handel; Instandh. u. Rep. v. Kfz u. Gebrauchsgütern	410	381	+ 7,6	336	78	346	338	+ 2,4	278	57
H	Gastgewerbe	69	89	– 22,5	41	15	70	87	– 19,5	50	15
I	Verkehr u. Nachrichtenübermittlung	35	38	– 7,9	28	10	35	39	– 10,3	26	6
J	Kredit- u. Versicherungsgewerbe	77	67	+ 14,9	62	6	50	68	– 26,5	38	-
K	Grundst.-, Wohnungswesen, Verm. bewegl. Sachen usw	274	277	– 1,1	228	51	174	175	– 0,6	141	30
O	Erbringung sonst. öff. u. persönl. Dienstleistungen	118	104	+ 13,5	102	17	80	54	+ 48,1	62	6
B,C,E, M,N	Übrige Wirtschaftszweige	61	65	– 6,2	58	8	31	27	+ 14,8	25	2
A-K,M-O	Insgesamt	1 290	1 260	+ 2,4	1 063	247	942	961	– 2,0	739	139
	dar.: Handwerk mit Handwerks- rolleneintrag	36	30	+ 20,0	24	21

*) Ohne Automatenaufsteller und Reisegewerbe. - 1) Klassifikation der Wirtschaftszweige, Ausgabe 2003.

Noch: 16. Gewerbeanzeigen 2006 nach Kreisen und Wirtschaftsabschnitten *)

Nr. der Klas- sifika- tion ¹⁾	Wirtschaftsgliederung	Anmeldungen					Abmeldungen				
		Insgesamt			darunter: Neuer- richtung	darunter: Betriebs- gründung	Insgesamt			darunter: Aufgabe	darunter: Betriebs- aufgabe
		Anzahl	Vorjahr	Verände- rung gg. VJ in %	Anzahl		Anzahl	Vorjahr	Verände- rung gg. VJ in %	Anzahl	
Aurich											
A	Land- u. Forstwirtschaft	52	50	+ 4,0	47	2	36	46	– 21,7	34	1
D	Verarbeitendes Gewerbe	57	52	+ 9,6	47	17	49	50	– 2,0	40	8
F	Baugewerbe	135	151	– 10,6	119	33	125	99	+ 26,3	105	25
G	Handel; Instandh. u. Rep. v. Kfz u. Gebrauchsgütern	497	524	– 5,2	435	96	410	422	– 2,8	342	68
H	Gastgewerbe	201	170	+ 18,2	145	34	198	178	+ 11,2	146	42
I	Verkehr u. Nachrichtenübermittlung	64	68	– 5,9	54	19	58	63	– 7,9	46	10
J	Kredit- u. Versicherungsgewerbe	99	74	+ 33,8	85	6	71	75	– 5,3	60	12
K	Grundst.-, Wohnungswesen, Verm. bewegl. Sachen usw	331	368	– 10,1	288	42	198	244	– 18,9	167	20
O	Erbringung sonst. öff. u. persönl. Dienstleistungen	153	123	+ 24,4	135	22	92	80	+ 15,0	74	16
B,C,E, M,N	Übrige Wirtschaftszweige	155	157	– 1,3	150	20	40	44	– 9,1	33	-
A-K,M-O	Insgesamt	1 744	1 737	+ 0,4	1 505	291	1 277	1 301	– 1,8	1 047	202
	dar.: Handwerk mit Handwerks- rolleneintrag	54	59	– 8,5	51	37
Cloppenburg											
A	Land- u. Forstwirtschaft	3	101	– 97,0	113	12	59	45	+ 31,1	51	6
D	Verarbeitendes Gewerbe	73	74	– 1,4	58	22	63	44	+ 43,2	47	21
F	Baugewerbe	231	253	– 8,7	204	61	151	138	+ 9,4	114	18
G	Handel; Instandh. u. Rep. v. Kfz u. Gebrauchsgütern	422	486	– 13,2	366	90	422	392	+ 7,7	350	85
H	Gastgewerbe	73	96	– 24,0	54	14	90	88	+ 2,3	73	23
I	Verkehr u. Nachrichtenübermittlung	51	72	– 29,2	42	18	55	76	– 27,6	47	13
J	Kredit- u. Versicherungsgewerbe	123	59	+108,5	112	7	74	52	+ 42,3	65	6
K	Grundst.-, Wohnungswesen, Verm. bewegl. Sachen usw	267	296	– 9,8	231	67	190	161	+ 18,0	151	31
O	Erbringung sonst. öff. u. persönl. Dienstleistungen	110	108	+ 1,9	101	17	68	63	+ 7,9	57	9
B,C,E, M,N	Übrige Wirtschaftszweige	249	114	+118,4	124	50	35	16	+118,8	27	4
A-K,M-O	Insgesamt	1 602	1 659	– 3,4	1 405	358	1 207	1 075	+ 12,3	982	216
	dar.: Handwerk mit Handwerks- rolleneintrag	48	39	+ 23,1	40	31
Emsland											
A	Land- u. Forstwirtschaft	108	110	– 1,8	93	19	83	59	+ 40,7	71	7
D	Verarbeitendes Gewerbe	186	159	+ 17,0	136	60	134	136	– 1,5	96	31
F	Baugewerbe	356	322	+ 10,6	311	93	250	223	+ 12,1	207	56
G	Handel; Instandh. u. Rep. v. Kfz u. Gebrauchsgütern	703	747	– 5,9	606	158	607	654	– 7,2	508	116
H	Gastgewerbe	169	194	– 12,9	105	40	160	172	– 7,0	103	32
I	Verkehr u. Nachrichtenübermittlung	177	167	+ 6,0	155	109	123	132	– 6,8	92	45
J	Kredit- u. Versicherungsgewerbe	165	119	+ 38,7	152	16	105	102	+ 2,9	91	9
K	Grundst.-, Wohnungswesen, Verm. bewegl. Sachen usw	513	500	+ 2,6	433	169	283	290	– 2,4	224	65
O	Erbringung sonst. öff. u. persönl. Dienstleistungen	212	205	+ 3,4	190	22	133	134	– 0,7	109	16
B,C,E, M,N	Übrige Wirtschaftszweige	265	259	+ 2,3	250	47	53	40	+ 32,5	38	9
A-K,M-O	Insgesamt	2 854	2 782	+ 2,6	2 431	733	1 931	1 942	– 0,6	1 539	386
	dar.: Handwerk mit Handwerks- rolleneintrag	71	72	– 1,4	52	48

*) Ohne Automatenaufsteller und Reisegewerbe. - 1) Klassifikation der Wirtschaftszweige, Ausgabe 2003.

Noch: 16. Gewerbeanzeigen 2006 nach Kreisen und Wirtschaftsabschnitten *)

Nr. der Klas- sifika- tion ¹⁾	Wirtschaftsgliederung	Anmeldungen					Abmeldungen				
		Insgesamt			darunter: Neuer- richtung	darunter: Betriebs- gründung	Insgesamt			darunter: Aufgabe	darunter: Betriebs- aufgabe
		Anzahl	Vorjahr	Verände- rung gg. VJ in %	Anzahl		Anzahl	Vorjahr	Verände- rung gg. VJ in %	Anzahl	
Friesland											
A	Land- u. Forstwirtschaft	41	33	+ 24,2	35	3	22	19	+ 15,8	18	2
D	Verarbeitendes Gewerbe	36	49	– 26,5	29	10	37	49	– 24,5	24	9
F	Baugewerbe	86	89	– 3,4	75	19	60	62	– 3,2	47	10
G	Handel; Instandh. u. Rep. v. Kfz u. Gebrauchsgütern	299	303	– 1,3	244	57	313	279	+ 12,2	257	48
H	Gastgewerbe	87	70	+ 24,3	64	12	89	76	+ 17,1	64	19
I	Verkehr u. Nachrichtenübermittlung	23	29	– 20,7	15	3	26	30	– 13,3	18	4
J	Kredit- u. Versicherungsgewerbe	53	45	+ 17,8	42	2	44	60	– 26,7	38	3
K	Grundst.-, Wohnungswesen, Verm. bewegl. Sachen usw	197	202	– 2,5	165	46	156	160	– 2,5	125	18
O	Erbringung sonst. öff. u. persönl. Dienstleistungen	104	86	+ 20,9	91	14	71	76	– 6,6	57	8
B,C,E, M,N	Übrige Wirtschaftszweige	85	56	+ 51,8	66	13	21	24	– 12,5	19	2
A-K,M-O	Insgesamt	1 011	962	+ 5,1	826	179	839	835	+ 0,5	667	123
	dar.: Handwerk mit Handwerks- rolleneintrag	32	36	– 11,1	22	17
Grafschaft Bentheim											
A	Land- u. Forstwirtschaft	48	47	+ 2,1	42	7	30	35	– 14,3	23	3
D	Verarbeitendes Gewerbe	51	68	– 25,0	37	16	53	53	± 0,0	40	17
F	Baugewerbe	149	123	+ 21,1	135	39	118	91	+ 29,7	91	24
G	Handel; Instandh. u. Rep. v. Kfz u. Gebrauchsgütern	406	384	+ 5,7	368	101	320	368	– 13,0	267	71
H	Gastgewerbe	93	91	+ 2,2	56	23	81	79	+ 2,5	54	21
I	Verkehr u. Nachrichtenübermittlung	42	25	+ 68,0	36	17	31	28	+ 10,7	23	8
J	Kredit- u. Versicherungsgewerbe	102	66	+ 54,5	97	10	60	71	– 15,5	54	7
K	Grundst.-, Wohnungswesen, Verm. bewegl. Sachen usw	216	206	+ 4,9	194	64	144	155	– 7,1	109	33
O	Erbringung sonst. öff. u. persönl. Dienstleistungen	105	101	+ 4,0	95	10	49	65	– 24,6	41	11
B,C,E, M,N	Übrige Wirtschaftszweige	81	53	+ 52,8	79	11	14	19	– 26,3	11	1
A-K,M-O	Insgesamt	1 293	1 164	+ 11,1	1 139	298	900	964	– 6,6	713	196
	dar.: Handwerk mit Handwerks- rolleneintrag	18	14	+ 28,6	15	14
Leer											
A	Land- u. Forstwirtschaft	33	61	– 45,9	30	2	30	31	– 3,2	25	3
D	Verarbeitendes Gewerbe	65	62	+ 4,8	51	15	51	48	+ 6,3	36	12
F	Baugewerbe	142	202	– 29,7	127	37	130	144	– 9,7	109	28
G	Handel; Instandh. u. Rep. v. Kfz u. Gebrauchsgütern	443	491	– 9,8	356	73	370	393	– 5,9	286	52
H	Gastgewerbe	147	161	– 8,7	85	24	141	133	+ 6,0	102	26
I	Verkehr u. Nachrichtenübermittlung	155	144	+ 7,6	135	103	89	114	– 21,9	58	30
J	Kredit- u. Versicherungsgewerbe	107	91	+ 17,6	97	3	69	71	– 2,8	56	2
K	Grundst.-, Wohnungswesen, Verm. bewegl. Sachen usw	293	322	– 9,0	240	54	198	207	– 4,3	157	26
O	Erbringung sonst. öff. u. persönl. Dienstleistungen	165	166	– 0,6	148	12	112	91	+ 23,1	96	10
B,C,E, M,N	Übrige Wirtschaftszweige	109	96	+ 13,5	102	8	24	27	– 11,1	17	3
A-K,M-O	Insgesamt	1 659	1 796	– 7,6	1 371	331	1 214	1 259	– 3,6	942	192
	dar.: Handwerk mit Handwerks- rolleneintrag	25	26	– 3,8	20	14

*) Ohne Automatenaufsteller und Reisegewerbe. - 1) Klassifikation der Wirtschaftszweige, Ausgabe 2003.

Noch: 16. Gewerbeanzeigen 2006 nach Kreisen und Wirtschaftsabschnitten *)

Nr. der Klas- sifika- tion ¹⁾	Wirtschaftsgliederung	Anmeldungen					Abmeldungen				
		Insgesamt			darunter: Neuer- richtung	darunter: Betriebs- gründung	Insgesamt			darunter: Aufgabe	darunter: Betriebs- aufgabe
		Anzahl	Vorjahr	Verände- rung gg. VJ in %	Anzahl	Anzahl	Vorjahr	Verände- rung gg. VJ in %	Anzahl		
Oldenburg											
A	Land- u. Forstwirtschaft	70	66	+ 6,1	60	3	32	41	– 22,0	28	3
D	Verarbeitendes Gewerbe	78	70	+ 11,4	58	19	48	61	– 21,3	36	9
F	Baugewerbe	138	138	± 0,0	104	22	109	96	+ 13,5	87	27
G	Handel; Instandh. u. Rep. v. Kfz u. Gebrauchsgütern	378	439	– 13,9	302	54	373	361	+ 3,3	296	65
H	Gastgewerbe	77	71	+ 8,5	56	20	60	74	– 18,9	45	13
I	Verkehr u. Nachrichtenübermittlung	55	74	– 25,7	49	13	47	54	– 13,0	35	10
J	Kredit- u. Versicherungsgewerbe	80	67	+ 19,4	71	5	72	49	+ 46,9	63	4
K	Grundst.-, Wohnungswesen, Verm. bewegl. Sachen usw	327	317	+ 3,2	284	70	233	226	+ 3,1	190	25
O	Erbringung sonst. öff. u. persönl. Dienstleistungen	137	155	– 11,6	121	7	78	95	– 17,9	70	3
B,C,E, M,N	Übrige Wirtschaftszweige	111	131	– 15,3	105	23	49	26	+ 88,5	44	2
A-K,M-O	Insgesamt	1 451	1 528	– 5,0	1 210	236	1 101	1 083	+ 1,7	894	161
	dar.: Handwerk mit Handwerks- rolleneintrag	25	33	– 24,2	17	12
Osnabrück											
A	Land- u. Forstwirtschaft	91	87	+ 4,6	80	13	60	57	+ 5,3	49	3
D	Verarbeitendes Gewerbe	168	167	+ 0,6	128	48	172	143	+ 20,3	124	32
F	Baugewerbe	356	401	– 11,2	295	79	267	257	+ 3,9	202	45
G	Handel; Instandh. u. Rep. v. Kfz u. Gebrauchsgütern	923	1 004	– 8,1	755	150	774	865	– 10,5	603	125
H	Gastgewerbe	192	200	– 4,0	129	37	197	186	+ 5,9	138	34
I	Verkehr u. Nachrichtenübermittlung	148	118	+ 25,4	119	43	106	106	± 0,0	83	20
J	Kredit- u. Versicherungsgewerbe	177	188	– 5,9	149	12	162	144	+ 12,5	131	6
K	Grundst.-, Wohnungswesen, Verm. bewegl. Sachen usw	616	656	– 6,1	526	120	446	404	+ 10,4	359	75
O	Erbringung sonst. öff. u. persönl. Dienstleistungen	260	249	+ 4,4	223	29	214	165	+ 29,7	175	28
B,C,E, M,N	Übrige Wirtschaftszweige	172	217	– 20,7	157	21	50	71	– 29,6	31	7
A-K,M-O	Insgesamt	3 103	3 287	– 5,6	2 561	552	2 448	2 398	+ 2,1	1 895	375
	dar.: Handwerk mit Handwerks- rolleneintrag	120	139	– 13,7	84	75
Vechta											
A	Land- u. Forstwirtschaft	97	76	+ 27,6	84	13	56	45	+ 24,4	47	9
D	Verarbeitendes Gewerbe	78	80	– 2,5	62	28	59	52	+ 13,5	41	12
F	Baugewerbe	142	145	– 2,1	119	25	92	104	– 11,5	75	21
G	Handel; Instandh. u. Rep. v. Kfz u. Gebrauchsgütern	363	361	+ 0,6	320	73	337	308	+ 9,4	291	58
H	Gastgewerbe	87	104	– 16,3	64	12	93	93	± 0,0	66	12
I	Verkehr u. Nachrichtenübermittlung	43	59	– 27,1	38	12	50	66	– 24,2	46	13
J	Kredit- u. Versicherungsgewerbe	55	53	+ 3,8	50	6	52	43	+ 20,9	43	2
K	Grundst.-, Wohnungswesen, Verm. bewegl. Sachen usw	197	282	– 30,1	168	46	155	178	– 12,9	132	29
O	Erbringung sonst. öff. u. persönl. Dienstleistungen	125	101	+ 23,8	116	14	74	94	– 21,3	61	12
B,C,E, M,N	Übrige Wirtschaftszweige	137	46	+197,8	130	69	17	24	– 29,2	10	-
A-K,M-O	Insgesamt	1 324	1 307	+ 1,3	1 151	298	985	1 007	– 2,2	812	168
	dar.: Handwerk mit Handwerks- rolleneintrag	10	23	– 56,5	6	6

*) Ohne Automatenaufsteller und Reisegewerbe. - 1) Klassifikation der Wirtschaftszweige, Ausgabe 2003.

Noch: 16. Gewerbeanzeigen 2006 nach Kreisen und Wirtschaftsabschnitten *)

Nr. der Klas- sifika- tion ¹⁾	Wirtschaftsgliederung	Anmeldungen					Abmeldungen				
		Insgesamt			darunter: Neuer- richtung	darunter: Betriebs- gründung	Insgesamt			darunter: Aufgabe	darunter: Betriebs- aufgabe
		Anzahl	Vorjahr	Verände- rung gg. VJ in %	Anzahl		Anzahl	Vorjahr	Verände- rung gg. VJ in %	Anzahl	
Wesermarsch											
A	Land- u. Forstwirtschaft	31	19	+ 63,2	28	4	23	12	+ 91,7	18	2
D	Verarbeitendes Gewerbe	39	45	– 13,3	32	9	33	41	– 19,5	25	7
F	Baugewerbe	72	64	+ 12,5	62	12	62	48	+ 29,2	54	12
G	Handel; Instandh. u. Rep. v. Kfz u. Gebrauchsgütern	232	205	+ 13,2	196	40	177	201	– 11,9	142	33
H	Gastgewerbe	73	65	+ 12,3	46	20	66	71	– 7,0	42	15
I	Verkehr u. Nachrichtenübermittlung	72	40	+ 80,0	64	32	41	52	– 21,2	34	17
J	Kredit- u. Versicherungsgewerbe	44	47	– 6,4	40	-	39	41	– 4,9	35	-
K	Grundst.-, Wohnungswesen, Verm. bewegl. Sachen usw	140	158	– 11,4	123	23	118	112	+ 5,4	94	10
O	Erbringung sonst. öff. u. persönl. Dienstleistungen	93	87	+ 6,9	80	13	55	57	– 3,5	43	6
B,C,E, M,N	Übrige Wirtschaftszweige	66	50	+ 32,0	62	8	21	8	+162,5	16	2
A-K,M-O	Insgesamt	862	780	+ 10,5	733	161	635	643	– 1,2	503	104
	dar.: Handwerk mit Handwerks- rolleneintrag	17	12	+ 41,7	14	14
Wittmund											
A	Land- u. Forstwirtschaft	20	25	– 20,0	20	1	19	22	– 13,6	19	1
D	Verarbeitendes Gewerbe	12	12	± 0,0	8	3	7	9	– 22,2	4	-
F	Baugewerbe	49	47	+ 4,3	45	20	29	44	– 34,1	21	5
G	Handel; Instandh. u. Rep. v. Kfz u. Gebrauchsgütern	157	166	– 5,4	135	25	115	120	– 4,2	89	14
H	Gastgewerbe	70	84	– 16,7	34	13	79	85	– 7,1	54	20
I	Verkehr u. Nachrichtenübermittlung	11	17	– 35,3	7	1	15	24	– 37,5	13	5
J	Kredit- u. Versicherungsgewerbe	32	31	+ 3,2	27	1	30	26	+ 15,4	25	-
K	Grundst.-, Wohnungswesen, Verm. bewegl. Sachen usw	80	120	– 33,3	73	7	73	82	– 11,0	63	10
O	Erbringung sonst. öff. u. persönl. Dienstleistungen	48	40	+ 20,0	35	4	35	33	+ 6,1	23	2
B,C,E, M,N	Übrige Wirtschaftszweige	31	63	– 50,8	27	3	13	17	– 23,5	8	3
A-K,M-O	Insgesamt	510	605	– 15,7	411	78	415	462	– 10,2	319	60
	dar.: Handwerk mit Handwerks- rolleneintrag	31	31	± 0,0	29	22
Bezirk Weser-Ems											
A	Land- u. Forstwirtschaft	853	814	+ 4,8	763	93	549	532	+ 3,2	462	45
D	Verarbeitendes Gewerbe	1 101	1 068	+ 3,1	861	341	879	868	+ 1,3	635	204
F	Baugewerbe	2 456	2 496	– 1,6	2 126	622	1 872	1 720	+ 8,8	1 485	371
G	Handel; Instandh. u. Rep. v. Kfz u. Gebrauchsgütern	6 795	7 166	– 5,2	5 711	1 352	6 005	6 271	– 4,2	4 842	1 127
H	Gastgewerbe	1 756	1 881	– 6,6	1 087	377	1 755	1 801	– 2,6	1 208	386
I	Verkehr u. Nachrichtenübermittlung	1 126	1 112	+ 1,3	957	463	890	988	– 9,9	700	251
J	Kredit- u. Versicherungsgewerbe	1 428	1 189	+ 20,1	1 274	99	1 058	1 059	– 0,1	892	70
K	Grundst.-, Wohnungswesen, Verm. bewegl. Sachen usw	4 772	5 095	– 6,3	4 136	1 012	3 300	3 428	– 3,7	2 665	523
O	Erbringung sonst. öff. u. persönl. Dienstleistungen	2 146	1 995	+ 7,6	1 886	264	1 417	1 333	+ 6,3	1 137	199
B,C,E, M,N	Übrige Wirtschaftszweige	1 580	1 492	+ 5,9	1 445	315	459	433	+ 6,0	350	62
A-K,M-O	Insgesamt	24 013	24 308	– 1,2	20 246	4 938	18 184	18 433	– 1,4	14 376	3 238
	dar.: Handwerk mit Handwerks- rolleneintrag	696	799	– 12,9	552	472

*) Ohne Automatenaufsteller und Reisegewerbe. - 1) Klassifikation der Wirtschaftszweige, Ausgabe 2003.

Noch: 16. Gewerbeanzeigen 2006 nach Kreisen und Wirtschaftsabschnitten *)

Nr. der Klas- sifika- tion ¹⁾	Wirtschaftsgliederung	Anmeldungen					Abmeldungen				
		Insgesamt			darunter: Neuer- richtung	darunter: Betriebs- gründung	Insgesamt			darunter: Aufgabe	darunter: Betriebs- aufgabe
		Anzahl	Vorjahr	Verände- rung gg. VJ in %	Anzahl		Anzahl	Vorjahr	Verände- rung gg. VJ in %	Anzahl	
Niedersachsen											
A	Land- u. Forstwirtschaft	2 333	2 287	+ 2,0	2 104	218	1 470	1 446	+ 1,7	1 201	119
D	Verarbeitendes Gewerbe	3 301	3 123	+ 5,7	2 593	924	2 728	2 770	– 1,5	2 021	707
F	Baugewerbe	7 362	7 569	– 2,7	6 313	1 842	5 528	5 398	+ 2,4	4 439	1 108
G	Handel; Instandh. u. Rep. v. Kfz u. Gebrauchsgütern	21 905	22 791	– 3,9	18 205	4 342	20 042	20 230	– 0,9	16 156	4 009
H	Gastgewerbe	5 706	5 686	+ 0,4	3 580	1 312	5 764	5 512	+ 4,6	4 136	1 345
I	Verkehr u. Nachrichtenübermittlung	3 307	3 262	+ 1,4	2 790	1 064	2 803	3 064	– 8,5	2 262	729
J	Kredit- u. Versicherungsgewerbe	4 117	4 049	+ 1,7	3 614	281	3 495	3 533	– 1,1	2 949	227
K	Grundst.-, Wohnungswesen, Verm. bewegl. Sachen usw	17 305	18 131	– 4,6	14 978	3 244	12 406	12 508	– 0,8	10 049	1 881
O	Erbringung sonst. öff. u. persönl. Dienstleistungen	7 114	6 394	+ 11,3	6 200	986	4 740	4 344	+ 9,1	3 811	672
B,C,E, M,N	Übrige Wirtschaftszweige	4 286	4 169	+ 2,8	3 944	717	1 459	1 348	+ 8,2	1 098	213
A-K,M-O	Insgesamt	76 736	77 461	– 0,9	64 321	14 930	60 435	60 153	+ 0,5	48 122	11 010
	dar.: Handwerk mit Handwerks- rolleneintrag	2 393	2 639	– 9,3	1 827	1 610

*) Ohne Automatenaufsteller und Reisegewerbe. - 1) Klassifikation der Wirtschaftszweige, Ausgabe 2003.