

A III 1 - j / 04

Wanderungen 2004



Niedersachsen

Verantwortlich für diese Veröffentlichung:

Dr. Margot Thomsen	Referatsleiterin	Tel. (05 11) 98 98 – 21 36
Lars Schiemann	Hauptsachbearbeiter	Tel. (05 11) 98 98 – 21 44

Auskünfte:

Zentrale Informationsstelle	Tel. (05 11) 98 98 – 11 34
	Fax (05 11) 98 98 – 41 32

Herausgeber: Niedersächsisches Landesamt für Statistik (NLS)

Zu beziehen durch: NLS - Schriftenvertrieb -

Postfach 91 07 64, 30427 Hannover

Göttinger Chaussee 76, 30453 Hannover

Tel. (05 11) 98 98 – 31 66, Fax (05 11) 98 98 – 41 33

E-Mail: vertrieb@nls.niedersachsen.de

Internet: www.nls.niedersachsen.de

Erschienen im März 2007

© Niedersächsisches Landesamt für Statistik, Hannover 2007. Für nichtgewerbliche Zwecke sind Vervielfältigung und unentgeltliche Verbreitung, auch auszugsweise, mit Quellenangabe gestattet. Die Verbreitung, auch auszugsweise, über elektronische Systeme/Datenträger bedarf der vorherigen Zustimmung. Alle übrigen Rechte bleiben vorbehalten.

Inhalt

	Seite
Vorbemerkung.....	5
1 Gesamtwanderung 2004	
1.1 Wanderungen über die Landesgrenze 1972 bis 2004	6
1.1.1 Zuzüge nach und Fortzüge aus Niedersachsen 1972 bis 2004 (Grafik)	7
1.2 Wanderungen - kreisfreie Städte, Landkreise und große Städte -	
1.2.1 Personen insgesamt	8
1.2.2 Deutsche insgesamt	10
1.3 Wanderungen nach Altersgruppen - kreisfreie Städte, Landkreise und große Städte -	
1.3.1 Personen insgesamt	12
2 Landesbinnenwanderung 2004	
2.1 Wanderungen zwischen den kreisfreien Städten und Landkreisen Niedersachsens	14
3 Wanderungen über die niedersächsische Landesgrenze 2004	
3.1 Wanderungen nach Altersgruppen, Geschlecht, Deutschen und Ausländern	18
3.2 Wanderungen nach Familienstand, Altersgruppen und Geschlecht	19
3.3 Wanderungen nach Herkunfts- bzw. Zielgebieten	
3.3.1 Personen insgesamt	20
3.3.2 Deutsche insgesamt	21
3.3.3 Ausländer insgesamt	22
3.3.1 Wanderungsgewinne/- verluste Niedersachsens 2004 gegenüber den Bundesländern – in Personen – (Grafik)	23
3.4 Wanderungen nach ausgewählten Herkunfts- und Zielgebieten - kreisfreie Städte und Landkreise Niedersachsens -	
3.4.1 Personen insgesamt	24
3.4.2 Deutsche insgesamt.....	28
4 Wanderungen über die Grenzen des Bundesgebietes 2004	
4.1 Wanderungen nach Geschlecht und Staatsangehörigkeit	32
4.2 Wanderungen von Deutschen und Ausländern nach Herkunfts- und Zielländern	34
4.3 Wanderungen nach Geschlecht, Altersgruppen und Staatsangehörigkeit	39

Vorbemerkung

Die Wanderungsstatistik wird einheitlich seit 1950 für das gesamte Bundesgebiet durchgeführt. Sie erstreckt sich auf die Wanderungen über die Gemeinde- und Kreisgrenzen innerhalb des Bundesgebietes sowie über die Grenzen des Bundesgebietes. Unberücksichtigt bleiben die Umzüge innerhalb der Gemeinden (Ortsumzüge).

Rechtsgrundlage der Wanderungsstatistik ist das Gesetz über die Statistik der Bevölkerungsbewegung und die Fortschreibung des Bevölkerungsstandes vom 4. Juli 1957 (BGBl. I S.694), in der Fassung der Bekanntmachung vom 14. März 1980 (BGBl. I S. 308), zuletzt geändert durch Artikel 2 des Gesetzes zur Änderung des Melderechtsrahmengesetzes (MRRG) vom 25. März 2002 (BGBl. IS. 1191).

Erfassungsgrundlage der Wanderungsstatistik sind die Durchschriften der bei den Meldebehörden anfallenden An- und Abmeldungen (letzteres nur bei Fortzügen ins Ausland oder nach Unbekannt) sowie der Mitteilungen über die Änderung der Hauptwohnung. Ein Umzug (Wechsel der Wohnung) wird in der Statistik als Wanderungsfall bezeichnet, die umziehende Person als Wandernde.

Bei jedem Wanderungsfall werden Herkunfts- und Zielgemeinde (bei Wanderungen über die Bundesgrenzen Herkunfts- und Zielland) sowie die personenbezogenen Merkmale Geschlecht, Alter, Familienstand, Erwerbstätigkeit, Religionszugehörigkeit und Staatsangehörigkeit erfasst.

Mit Inkrafttreten des Niedersächsischen Meldegesetzes vom 2. Juli 1985 (Nieders. GVBl. S. 192) ist für Personen mit mehreren Wohnungen der neue **Hauptwohnungsbegriff** rechtsverbindlich eingeführt worden. Für die statistische Auswertung wird bei Personen mit mehreren Wohnungen die Hauptwohnung zugrunde gelegt. Nebenwohnungen bleiben unberücksichtigt. Es werden alle Verlagerungen der Hauptwohnung ausgewertet, die über eine Gemeindegrenze gehen.

Gäste in Beherbergungsstätten, Anstaltsinsassen und Besucher bei Verwandten oder Bekannten werden nur erfasst, wenn ihr Aufenthalt gemäß der Meldepflicht von längerer Dauer ist. Die Einberufung und Entlassung von Wehrpflichtigen gelten nicht als Wanderungen.

Bei der Landesbinnenwanderung werden für jede Gemeinde die Zu- und Fortzüge aus bzw. in eine andere Gemeinde ihres Landes ermittelt. Analog hierzu werden auch die Wanderungen von Kreis zu Kreis bzw. von Regierungsbezirk zu Regierungsbezirk ermittelt.

Darüber hinaus werden auch die Wanderungen über die niedersächsische Landesgrenze in andere Bundesländer festgestellt.

Bei den **Wanderungen über die Grenzen des Bundesgebietes** werden die Zu- und Fortzüge über die Grenzen Niedersachsens ins Ausland kreisweise nachgewiesen.

Hinweis: Nach den bisherigen Erfahrungen geben die Zahlen über die Fortzüge von Deutschen nach dem außereuropäischen Ausland keinen direkten Aufschluss über den Umfang der „Auswanderung nach Übersee“, weil die Fortzüge auch viele Personen umfassen, die beispielsweise als Entwicklungshelfer, Mitglieder des diplomatischen und konsularischen Dienstes, als Techniker, Kaufleute, Ärzte, Missionare und Studenten alleine oder mit ihren Angehörigen ins Ausland gehen, jedoch später wieder in die Bundesrepublik Deutschland zurückkehren.

Bis zum März 1994 erfolgte die melderechtliche Erfassung von Aussiedlern und Asylbewerbern erst nach der Zuweisung in eine Stadt/Gemeinde im Geltungsbereich des MRRG. Seit April 1994 werden diese Personen bereits bei der Ankunft in einer Erstaufnahmeeinrichtung melderechtlich erfasst.

Die **Bestimmung des Alters** der wandernden Personen geschieht mittels Auszählung nach Geburtsjahren. Dabei werden die Personen eines bestimmten Geburtsjahrganges jeweils dem Altersjahr zugeordnet, dem sie am Jahresende angehören (Beispiel für 1992: Geburtsjahr 1992 = Altersjahr 0 bis unter 1; Geburtsjahr 1991 = 1 bis unter 2 usw.). Bei der Berechnung der altersspezifischen Wanderungsziffern (z. B. Tabelle 1.3) werden daher die Ergebnisse auf die Durchschnittsbevölkerung nach Geburtsjahren bezogen.

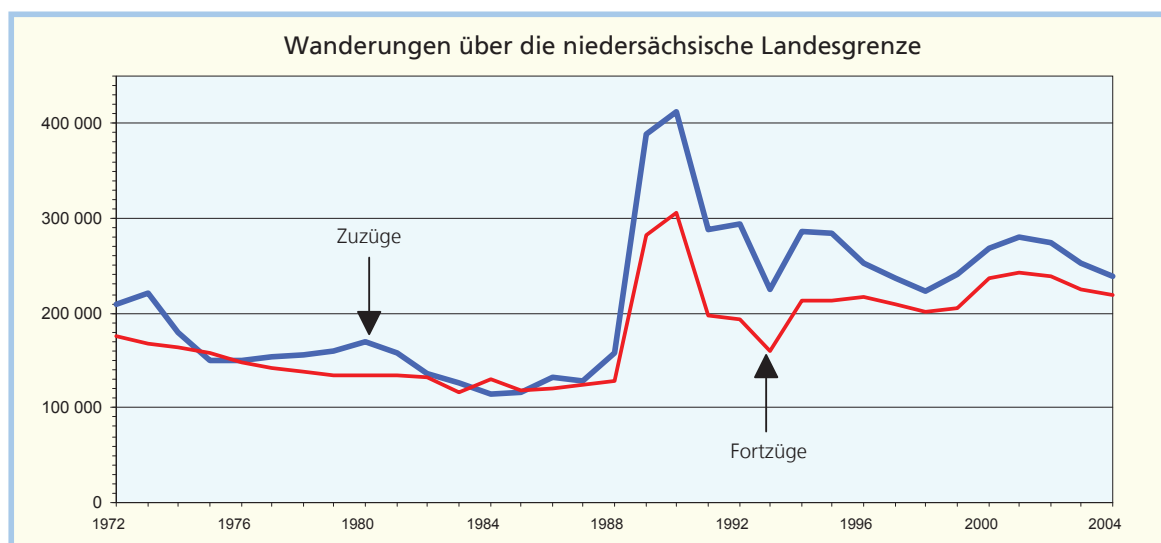
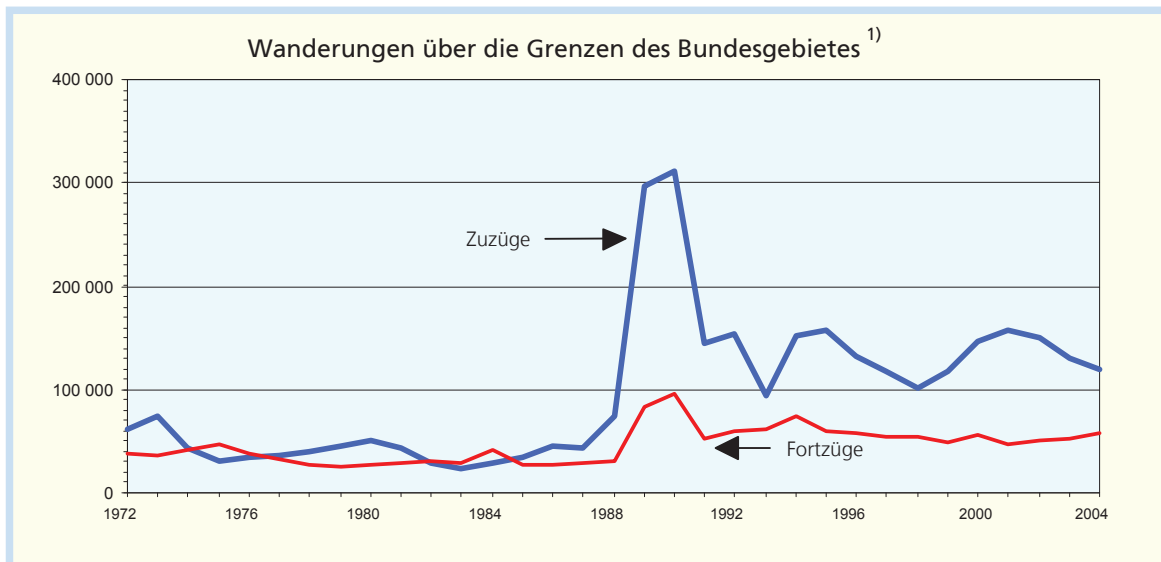
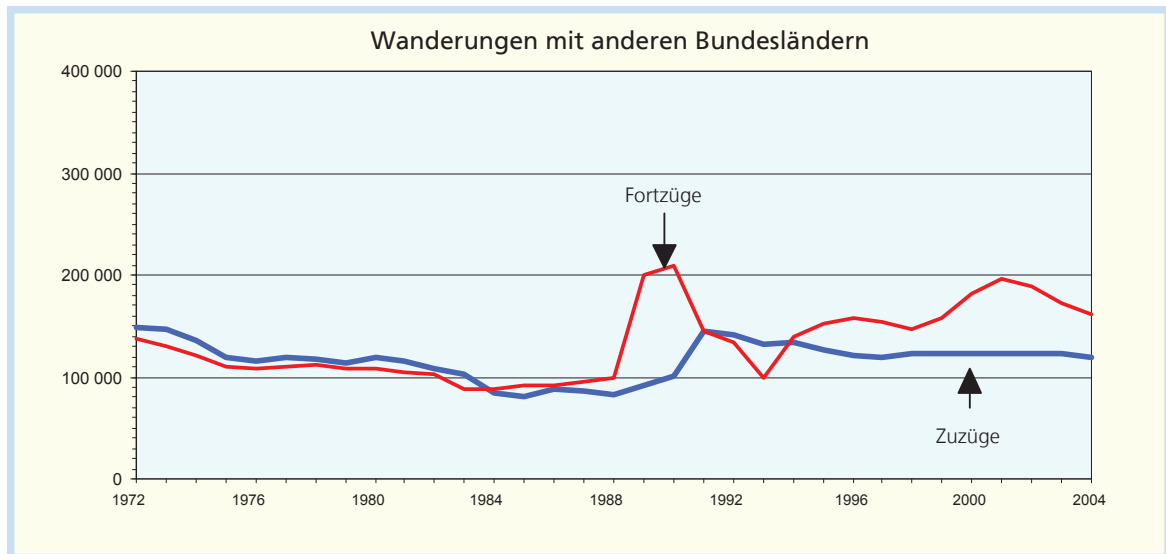
Deutscher im Sinne des Art. 116 Abs. 1 GG ist, wer die deutsche Staatsbürgerschaft besitzt oder als Flüchtling oder Vertriebener deutscher Volkszugehörigkeit oder als dessen Ehegatte oder Abkömmling in dem Gebiete des Deutschen Reiches nach dem Stande vom 31.12.1937 Aufnahme gefunden hat.

Ausländer ist jeder, der nicht Deutscher im Sinne des Art. 116 Abs. 1 GG ist. Dazu zählen auch die Staatenlosen und die Personen mit „ungeklärter“ Staatsangehörigkeit. Deutsche, die zugleich eine fremde Staatsangehörigkeit besitzen, gehören nicht zu den Ausländern.

1.1 Wanderungen über die niedersächsische Landesgrenze 1972 bis 2004

Jahr	Wanderungen über die Landesgrenze			Davon					
				innerhalb des Bundesgebietes			über die Grenzen des Bundesgebietes		
	Zuzüge	Fortzüge	Saldo	Zuzüge	Fortzüge	Saldo	Zuzüge	Fortzüge	Saldo
	1	2	3	4	5	6	7	8	9
1972	210 158	175 810	34 348	147 866	137 392	10 474	62 292	38 418	23 874
1973	220 956	167 792	53 164	146 799	131 183	15 616	74 157	36 609	37 548
1974	179 618	162 919	16 699	135 660	121 865	13 795	43 958	41 054	2 904
1975	149 809	158 077	- 8 268	118 538	110 521	8 017	31 271	47 556	- 16 285
1976	150 357	147 362	2 995	115 932	108 951	6 981	34 425	38 411	- 3 986
1977	154 378	141 510	12 868	119 065	109 819	9 246	35 313	31 691	3 622
1978	156 368	138 361	18 007	117 424	111 155	6 269	38 944	27 206	11 738
1979	159 863	134 048	25 815	114 300	109 023	5 277	45 563	25 025	20 538
1980	170 305	134 802	35 503	119 619	107 833	11 786	50 686	26 969	23 717
1981	158 422	133 360	25 062	114 935	104 222	10 713	43 487	29 138	14 349
1982	136 884	132 761	4 123	108 798	102 571	6 227	28 086	30 190	- 2 104
1983	126 013	117 361	8 652	102 501	88 869	13 632	23 512	28 492	- 4 980
1984	114 503	129 854	- 15 351	84 738	87 429	- 2 691	29 765	42 425	- 12 660
1985	115 759	117 942	- 2 183	81 209	91 603	- 10 394	34 550	26 339	8 211
1986	132 479	120 425	12 054	87 752	92 531	- 4 779	44 727	27 894	16 833
1987	129 091	125 076	4 015	85 607	96 016	- 10 409	43 484	29 060	14 424
1988	157 429	129 204	28 225	82 331	99 292	- 16 961	75 098	29 912	45 186
1989	388 450	282 349	106 101	92 182	199 991	- 107 809	296 268	82 358	213 910
1990	412 412	305 058	107 354	100 601	208 590	- 107 989	311 811	96 468	215 343
1991	288 826	198 179	90 647	144 869	145 523	- 654	143 957	52 656	91 301
1992	294 843	193 596	101 247	141 266	133 148	8 118	153 577	60 448	93 129
1993	225 681	160 484	65 197	131 592	99 020	32 572	94 089	61 464	32 625
1994	285 259	213 720	71 539	134 000	139 824	- 5 824	151 259	73 896	77 363
1995	284 565	213 673	70 892	126 472	153 106	- 26 634	158 093	60 567	97 526
1996	252 962	216 317	36 645	120 409	157 746	- 37 337	132 553	58 571	73 982
1997	237 470	209 169	28 301	120 116	154 627	- 34 511	117 354	54 542	62 812
1998	223 739	201 827	21 912	122 142	146 638	- 24 496	101 597	55 189	46 408
1999	241 042	205 953	35 089	122 613	157 070	- 34 457	118 429	48 883	69 546
2000	268 216	237 318	30 898	122 137	181 179	- 59 042	146 079	56 139	89 940
2001	281 052	243 553	37 499	122 806	197 159	- 74 353	158 246	46 394	111 852
2002	273 824	239 448	34 376	123 678	188 530	- 64 852	150 146	50 918	99 228
2003	253 538	225 803	27 735	122 336	173 126	- 50 790	131 202	52 677	78 525
2004	238 722	219 122	19 600	118 934	161 857	- 42 923	119 788	57 265	62 523

1.1.1 Zuzüge nach und Fortzüge aus Niedersachsen 1972 bis 2004



1) 1970 bis 1990 einschließlich DDR und Berlin

Noch: 1 Gesamtwanderungen 2004

1.2.1 Gesamtwanderungen 2004 nach kreisfreien Städten, Landkreisen und großen Städten - Personen insgesamt

Kreisfreie Stadt Landkreis Bezirk Land		Wanderungen über die Gemeindengrenzen			Kreis- binnen wanderung	Davon		
						über die Kreisgrenzen, innerhalb Niedersachsens		
		Zuzüge	Fortzüge	Saldo		Zuzüge	Fortzüge	Saldo
		1	2	3	4	5	6	7
101	Braunschweig,Stadt	14 342	12 901	1 441	–	7 216	7 170	46
102	Salzgitter,Stadt	3 326	4 040	-714	–	2 041	2 586	-545
103	Wolfsburg,Stadt	5 431	5 793	-362	–	2 653	3 057	-404
151	Gifhorn	10 326	9 948	378	3 877	4 023	3 788	235
152	Göttingen	76 736	75 853	883	4 933	3 561	8 609	-5 048
153	Goslar	8 285	8 446	-161	2 525	2 592	2 549	43
154	Helmstedt	5 314	5 162	152	1 639	2 114	2 052	62
155	Northeim	6 599	6 506	93	2 218	2 351	2 091	260
156	Osterode am Harz	3 791	3 936	-145	1 600	1 010	1 138	-128
157	Peine	6 708	6 353	355	2 042	3 378	2 824	554
158	Wolfenbüttel	6 888	6 651	237	1 842	3 501	3 278	223
1	Braunschweig	147 746	145 589	2 157	20 676	34 440	39 142	-4 702
241	Region Hannover	62 828	59 769	3 059	26 572	13 617	12 214	1 403
241001	Hannover,Landeshptst.	29 191	28 778	413	7 954	7 414	5 897	1 517
251	Diepholz	14 288	13 489	799	4 700	2 870	2 783	87
252	Hameln-Pyrmont	7 800	7 797	3	2 767	2 470	2 336	134
254	Hildesheim	14 945	14 781	164	6 550	4 526	4 256	270
255	Holzminden	3 877	4 518	-641	1 509	1 016	1 374	-358
256	Nienburg (Weser)	9 376	9 004	372	3 248	2 164	1 968	196
257	Schaumburg	10 282	9 934	348	4 632	2 722	2 299	423
2	Hannover	123 396	119 292	4 104	49 978	29 385	27 230	2 155
351	Celle	10 911	10 529	382	4 653	3 079	2 827	252
352	Cuxhaven	11 957	11 691	266	4 605	1 923	1 851	72
353	Harburg	15 751	14 105	1 646	5 254	2 212	2 305	-93
354	Lüchow-Dannenberg	4 014	3 803	211	1 828	695	655	40
355	Lüneburg	14 156	12 648	1 508	6 196	2 936	2 375	561
356	Osterholz	6 561	6 037	524	1 656	1 191	1 238	-47
357	Rotenburg (Wümme)	9 751	9 223	528	4 001	2 659	2 179	480
358	Soltau-Fallingbostel	8 270	7 968	302	2 905	2 394	2 178	216
359	Stade	13 212	12 637	575	5 323	1 978	2 118	-140
360	Uelzen	6 025	5 737	288	2 627	1 525	1 456	69
361	Verden	8 093	7 675	418	2 928	2 028	1 866	162
3	Lüneburg	108 701	102 053	6 648	41 976	22 620	21 048	1 572
401	Delmenhorst,Stadt	3 229	3 102	127	–	1 628	1 679	-51
402	Emden,Stadt	2 376	2 047	329	–	1 373	1 217	156
403	Oldenburg(Oldb),Stadt	11 490	11 360	130	–	6 040	6 822	-782
404	Osnabrück,Stadt	9 253	10 186	-933	–	4 577	4 837	-260
405	Wilhelmshaven,Stadt	4 175	4 212	-37	–	2 039	2 045	-6
451	Ammerland	6 611	5 932	679	1 562	3 575	2 947	628
452	Aurich	10 925	10 315	610	4 747	2 802	2 840	-38
453	Cloppenburg	10 857	9 909	948	3 003	2 398	2 302	96
454	Emsland	15 789	14 890	899	5 485	3 446	3 492	-46
455	Friesland	5 657	5 338	319	1 639	2 478	2 360	118
456	Grafschaft Bentheim	5 863	4 908	955	1 985	1 052	1 000	52
457	Leer	8 608	8 574	34	3 577	2 466	2 673	-207
458	Oldenburg	7 469	6 832	637	1 473	3 825	3 381	444
459	Osnabrück	19 888	18 753	1 135	6 833	5 910	4 837	1 073
460	Vechta	11 455	10 765	690	2 343	2 037	1 949	88
461	Wesermarsch	4 376	4 375	1	1 418	1 477	1 657	-180
462	Wittmund	3 477	3 309	168	977	1 379	1 489	-110
4	Weser-Ems	141 498	134 807	6 691	35 042	48 502	47 527	975
	Niedersachsen	521 341	501 741	19 600	147 672	134 947	134 947	–
Kreisangehörige Städte mit rund 50 000 und mehr Einwohnern								
152012	Göttingen,Stadt	9 853	10 464	-611	1 533	2 492	2 312	180
153005	Goslar,Stadt	2 405	2 466	-61	789	800	704	96
157006	Peine,Stadt	2 338	2 124	214	786	1 020	843	177
158037	Wolfenbüttel,Stadt	2 934	2 770	164	542	1 480	1 482	-2
241005	Garbsen,Stadt	3 175	3 249	-74	1 766	498	498	–
241010	Langenhagen,Stadt	3 333	2 787	546	2 110	470	411	59
252006	Hameln,Stadt	3 110	3 097	13	1 084	1 008	997	11
254021	Hildesheim,Stadt	5 520	5 518	2	1 637	1 699	1 650	49
351006	Celle,Stadt	4 154	3 699	455	1 289	1 380	1 221	159
352011	Cuxhaven,Stadt	2 169	2 158	11	524	392	406	-14
355022	Lüneburg,Stadt	6 015	5 307	708	1 723	1 592	1 200	392
359038	Stade,Stadt	2 629	2 355	274	1 026	480	523	-43
454032	Lingen (Ems),Stadt	2 354	2 451	-97	611	653	679	-26
456015	Nordhorn,Stadt	1 917	1 580	337	505	451	435	16
459024	Melle,Stadt	2 017	1 839	178	310	327	278	49

Davon									Kreisfreie Stadt Landkreis Bezirk Land	
davon										
über die Landesgrenzen			innerhalb des Bundesgebietes			über die Grenzen des Bundesgebietes				
			Zuzüge	Fortzüge	Saldo	Zuzüge	Fortzüge	Saldo		
8	9	10	11	12	13	14	15	16		
7 126	5 731	1 395	3 877	3 567	310	3 249	2 164	1 085	101	Braunschweig,Stadt
1 285	1 454	-169	767	845	-78	518	609	-91	102	Salzgitter,Stadt
2 778	2 736	42	1 580	1 336	244	1 198	1 400	-202	103	Wolfsburg,Stadt
2 426	2 283	143	1 780	1 570	210	646	713	-67	151	Gifhorn
68 242	62 311	5 931	5 962	58 440	-52 478	62 280	3 871	58 409	152	Göttingen
3 168	3 372	-204	2 165	2 364	-199	1 003	1 008	-5	153	Goslar
1 561	1 471	90	1 239	1 121	118	322	350	-28	154	Helmstedt
2 030	2 197	-167	1 565	1 694	-129	465	503	-38	155	Northheim
1 181	1 198	-17	998	999	-1	183	199	-16	156	Osterode am Harz
1 288	1 487	-199	958	1 043	-85	330	444	-114	157	Peine
1 545	1 531	14	1 057	1 138	-81	488	393	95	158	Wolfenbüttel
92 630	85 771	6 859	21 948	74 117	-52 169	70 682	11 654	59 028	1	Braunschweig
22 639	20 983	1 656	14 613	13 368	1 245	8 026	7 615	411	241	Region Hannover
13 823	12 755	1 068	8 897	8 189	708	4 926	4 566	360	241001	Hannover,Landeshptst.
6 718	6 006	712	4 046	3 337	709	2 672	2 669	3	251	Diepholz
2 563	2 694	-131	1 922	2 029	-107	641	665	-24	252	Hameln-Pyrmont
3 869	3 975	-106	2 697	2 883	-186	1 172	1 092	80	254	Hildesheim
1 352	1 635	-283	1 123	1 368	-245	229	267	-38	255	Holzminde
3 964	3 788	176	1 465	1 426	39	2 499	2 362	137	256	Nienburg (Weser)
2 928	3 003	-75	2 336	2 420	-84	592	583	9	257	Schaumburg
44 033	42 084	1 949	28 202	26 831	1 371	15 831	15 253	578	2	Hannover
3 179	3 049	130	2 175	2 174	1	1 004	875	129	351	Celle
5 429	5 235	194	4 583	4 325	258	846	910	-64	352	Cuxhaven
8 285	6 546	1 739	7 276	5 541	1 735	1 009	1 005	4	353	Harburg
1 491	1 320	171	1 200	1 063	137	291	257	34	354	Lüchow-Dannenberg
5 024	4 077	947	4 242	3 382	860	782	695	87	355	Lüneburg
3 714	3 143	571	3 363	2 759	604	351	384	-33	356	Osterholz
3 091	3 043	48	2 285	2 276	9	806	767	39	357	Rotenburg (Wümme)
2 971	2 885	86	2 282	2 248	34	689	637	52	358	Soltau-Fallingbostel
5 911	5 196	715	3 764	3 081	683	2 147	2 115	32	359	Stade
1 873	1 654	219	1 548	1 269	279	325	385	-60	360	Uelzen
3 137	2 881	256	2 626	2 351	275	511	530	-19	361	Verden
44 105	39 029	5 076	35 344	30 469	4 875	8 761	8 560	201	3	Lüneburg
1 601	1 423	178	1 355	1 206	149	246	217	29	401	Delmenhorst,Stadt
1 003	830	173	634	630	4	369	200	169	402	Emden,Stadt
5 450	4 538	912	2 761	2 711	50	2 689	1 827	862	403	Oldenburg(Oldb),Stadt
4 676	5 349	-673	3 500	3 939	-439	1 176	1 410	-234	404	Osnabrück,Stadt
2 136	2 167	-31	1 831	1 721	110	305	446	-141	405	Wilhelmshaven,Stadt
1 474	1 423	51	1 051	950	101	423	473	-50	451	Ammerland
3 376	2 728	648	2 598	1 946	652	778	782	-4	452	Aurich
5 456	4 604	852	1 708	1 141	567	3 748	3 463	285	453	Cloppenburg
6 858	5 913	945	3 875	3 559	316	2 983	2 354	629	454	Emsland
1 540	1 339	201	1 238	1 100	138	302	239	63	455	Friesland
2 826	1 923	903	1 362	1 336	26	1 464	587	877	456	Grafschaft Bentheim
2 565	2 324	241	1 746	1 528	218	819	796	23	457	Leer
2 171	1 978	193	1 473	1 376	97	698	602	96	458	Oldenburg
7 145	7 083	62	4 845	4 536	309	2 300	2 547	-247	459	Osnabrück
7 075	6 473	602	1 457	1 203	254	5 618	5 270	348	460	Vechta
1 481	1 300	181	1 117	943	174	364	357	7	461	Wesermarsch
1 121	843	278	889	615	274	232	228	4	462	Wittmund
57 954	52 238	5 716	33 440	30 440	3 000	24 514	21 798	2 716	4	Weser-Ems
238 722	219 122	19 600	118 934	161 857	-42 923	119 788	57 265	62 523		Niedersachsen
Kreisangehörige Städte mit rund 50 000 und mehr Einwohnern										
5 828	6 528	-700	3 769	4 376	-607	2 059	2 152	-93	152012	Göttingen,Stadt
816	984	-168	621	639	-18	195	345	-150	153005	Goslar,Stadt
532	685	-153	386	459	-73	146	226	-80	157006	Peine,Stadt
912	812	100	551	594	-43	361	218	143	158037	Wolfenbüttel,Stadt
911	861	50	558	534	24	353	327	26	241005	Garbsen,Stadt
753	725	28	481	417	64	272	308	-36	241010	Langenhagen,Stadt
1 018	1 081	-63	741	759	-18	277	322	-45	252006	Hameln,Stadt
2 184	2 167	17	1 531	1 596	-65	653	571	82	254021	Hildesheim,Stadt
1 485	1 335	150	951	910	41	534	425	109	351006	Celle,Stadt
1 253	1 285	-32	922	895	27	331	390	-59	352011	Cuxhaven,Stadt
2 700	2 252	448	2 216	1 841	375	484	411	73	355022	Lüneburg,Stadt
1 123	874	249	900	699	201	223	175	48	359038	Stade,Stadt
1 090	1 153	-63	666	696	-30	424	457	-33	454032	Lingen (Ems),Stadt
961	778	183	612	638	-26	349	140	209	456015	Nordhorn,Stadt

Noch: 1 Gesamtwanderungen 2004

1.2.2 Wanderungen nach kreisfreien Städten, Landkreisen und großen Städten - Deutsche insgesamt

Kreisfreie Stadt Landkreis Bezirk Land		Wanderungen der Deutschen			Davon			
					Kreis- binnen wanderung	über die Kreisgrenzen, innerhalb Niedersachsens		
		Zuzüge	Fortzüge	Saldo			Zuzüge	Fortzüge
		1	2	3	4	5	6	7
101	Braunschweig,Stadt	10 166	9 126	1 040	–	6 554	5 830	724
102	Salzgitter,Stadt	2 527	3 142	-615	–	1 826	2 363	-537
103	Wolfsburg,Stadt	3 617	3 906	-289	–	2 216	2 727	-511
151	Gifhorn	9 183	8 796	387	3 664	3 679	3 533	146
152	Göttingen	63 637	59 704	3 933	4 611	3 315	6 243	-2 928
153	Goslar	6 554	6 832	-278	2 382	2 169	2 288	-119
154	Helmstedt	4 669	4 556	113	1 567	1 892	1 902	-10
155	Northeim	5 776	5 706	70	2 100	2 135	1 970	165
156	Osterode am Harz	3 403	3 542	-139	1 502	905	1 063	-158
157	Peine	5 877	5 469	408	1 874	3 049	2 581	468
158	Wolfenbüttel	5 999	5 971	28	1 743	3 197	3 085	112
1	Braunschweig	121 408	116 750	4 658	19 443	30 937	33 585	-2 648
241	Region Hannover	48 850	47 143	1 707	23 426	11 714	10 991	723
241001	Hannover,Landeshptst.	21 326	21 342	-16	6 887	6 396	5 130	1 266
251	Diepholz	10 905	10 224	681	4 400	2 592	2 570	22
252	Hameln-Pyrmont	6 544	6 562	-18	2 514	2 179	2 092	87
254	Hildesheim	12 795	13 035	-240	6 206	3 969	3 923	46
255	Holzminden	3 461	4 006	-545	1 417	933	1 280	-347
256	Nienburg (Weser)	6 512	6 309	203	3 090	1 992	1 832	160
257	Schaumburg	8 954	8 644	310	4 253	2 421	2 067	354
2	Hannover	98 021	95 923	2 098	45 306	25 800	24 755	1 045
351	Celle	9 508	9 185	323	4 385	2 802	2 581	221
352	Cuxhaven	10 487	10 315	172	4 333	1 712	1 775	-63
353	Harburg	13 943	12 347	1 596	4 923	1 973	2 145	-172
354	Lüchow-Dannenberg	3 542	3 372	170	1 739	616	624	-8
355	Lüneburg	12 759	11 459	1 300	5 841	2 702	2 247	455
356	Osterholz	5 848	5 398	450	1 585	1 060	1 163	-103
357	Rotenburg (Wümme)	8 482	8 075	407	3 784	2 427	2 007	420
358	Soltau-Fallingbostel	7 159	7 007	152	2 704	2 160	2 038	122
359	Stade	10 486	10 075	411	5 065	1 779	2 008	-229
360	Uelzen	5 445	5 167	278	2 527	1 429	1 388	41
361	Verden	7 066	6 606	460	2 673	1 828	1 695	133
3	Lüneburg	94 725	89 006	5 719	39 559	20 488	19 671	817
401	Delmenhorst,Stadt	2 607	2 675	-68	–	1 434	1 583	-149
402	Emden,Stadt	1 873	1 720	153	–	1 258	1 119	139
403	Oldenburg(Oldb),Stadt	8 193	7 695	498	–	5 565	5 114	451
404	Osnabrück,Stadt	7 282	8 204	-922	–	4 097	4 476	-379
405	Wilhelmshaven,Stadt	3 585	3 548	37	–	1 836	1 931	-95
451	Ammerland	5 932	5 255	677	1 506	3 346	2 768	578
452	Aurich	9 604	9 091	513	4 478	2 518	2 686	-168
453	Cloppenburg	6 472	6 036	436	2 784	2 142	2 103	39
454	Emsland	11 905	11 802	103	5 105	2 988	3 206	-218
455	Friesland	5 241	4 909	332	1 586	2 356	2 203	153
456	Grafschaft Bentheim	4 029	3 977	52	1 783	872	905	-33
457	Leer	7 400	7 377	23	3 423	2 221	2 481	-260
458	Oldenburg	6 367	5 925	442	1 395	3 547	3 160	387
459	Osnabrück	15 681	14 877	804	6 376	4 720	4 109	611
460	Vechta	5 133	4 918	215	2 075	1 763	1 698	65
461	Wesermarsch	3 771	3 828	-57	1 368	1 317	1 550	-233
462	Wittmund	3 169	3 015	154	951	1 310	1 412	-102
4	Weser-Ems	108 244	104 852	3 392	32 830	43 290	42 504	786
	Niedersachsen	422 398	406 531	15 867	137 138	120 515	120 515	–
Kreisangehörige Städte mit rund 50 000 und mehr Einwohnern								
152012	Göttingen,Stadt	7 183	7 633	-450	1 379	2 323	2 094	229
153005	Goslar,Stadt	1 858	1 947	-89	725	522	586	-64
157006	Peine,Stadt	1 910	1 699	211	706	842	718	124
158037	Wolfenbüttel,Stadt	2 344	2 392	-48	483	1 310	1 345	-35
241005	Garbsen,Stadt	2 318	2 532	-214	1 467	360	444	-84
241010	Langenhagen,Stadt	2 574	2 187	387	1 768	355	379	-24
252006	Hameln,Stadt	2 495	2 579	-84	954	858	897	-39
254021	Hildesheim,Stadt	4 408	4 619	-211	1 513	1 453	1 482	-29
351006	Celle,Stadt	3 417	3 086	331	1 206	1 211	1 084	127
352011	Cuxhaven,Stadt	1 729	1 692	37	495	355	384	-29
355022	Lüneburg,Stadt	5 266	4 728	538	1 613	1 470	1 133	337
359038	Stade,Stadt	2 261	2 097	164	961	440	493	-53
454032	Lingen (Ems),Stadt	1 793	1 902	-109	582	570	614	-44
456015	Nordhorn,Stadt	1 437	1 276	161	452	361	377	-16
459024	Melle,Stadt	1 356	1 178	178	276	280	235	45

Davon									Kreisfreie Stadt Landkreis Bezirk Land		
davon											
über die Landesgrenzen			innerhalb des Bundesgebietes			über die Grenzen des Bundesgebietes					
			Zuzüge	Fortzüge	Saldo	Zuzüge	Fortzüge	Saldo			
Zuzüge	Fortzüge	Saldo	Zuzüge	Fortzüge	Saldo	Zuzüge	Fortzüge	Saldo			
8	9	10	11	12	13	14	15	16			
3 612	3 296	316	3 382	2 968	414	230	328	-98	101	Braunschweig,Stadt	
701	779	-78	632	699	-67	69	80	-11	102	Salzgitter,Stadt	
1 401	1 179	222	1 275	1 073	202	126	106	20	103	Wolfsburg,Stadt	
1 840	1 599	241	1 674	1 454	220	166	145	21	151	Gifhorn	
55 711	48 850	6 861	5 401	47 317	-41 916	50 310	1 533	48 777	152	Göttingen	
2 003	2 162	-159	1 902	2 007	-105	101	155	-54	153	Goslar	
1 210	1 087	123	1 160	1 024	136	50	63	-13	154	Helmstedt	
1 541	1 636	-95	1 456	1 525	-69	85	111	-26	155	Northeim	
996	977	19	946	927	19	50	50	-	156	Osterode am Harz	
954	1 014	-60	889	920	-31	65	94	-29	157	Peine	
1 059	1 143	-84	979	1 035	-56	80	108	-28	158	Wolfenbüttel	
71 028	63 722	7 306	19 696	60 949	-41 253	51 332	2 773	48 559	1	Braunschweig	
13 710	12 726	984	12 509	11 327	1 182	1 201	1 399	-198	241	Region Hannover	
8 043	7 479	564	7 396	6 691	705	647	788	-141	241001	Hannover,Landeshtptst.	
3 913	3 254	659	3 778	3 067	711	135	187	-52	251	Diepholz	
1 851	1 956	-105	1 724	1 786	-62	127	170	-43	252	Hameln-Pyrmont	
2 620	2 906	-286	2 418	2 588	-170	202	318	-116	254	Hildesheim	
1 111	1 309	-198	1 043	1 236	-193	68	73	-5	255	Holzminde	
1 430	1 387	43	1 353	1 302	51	77	85	-8	256	Nienburg (Weser)	
2 280	2 324	-44	2 166	2 188	-22	114	136	-22	257	Schaumburg	
26 915	25 862	1 053	24 991	23 494	1 497	1 924	2 368	-444	2	Hannover	
2 321	2 219	102	2 032	2 002	30	289	217	72	351	Celle	
4 442	4 207	235	4 299	4 013	286	143	194	-51	352	Cuxhaven	
7 047	5 279	1 768	6 800	4 994	1 806	247	285	-38	353	Harburg	
1 187	1 009	178	1 156	957	199	31	52	-21	354	Lüchow-Dannenberg	
4 216	3 371	845	4 037	3 163	874	179	208	-29	355	Lüneburg	
3 203	2 650	553	3 113	2 514	599	90	136	-46	356	Osterholz	
2 271	2 284	-13	2 129	2 097	32	142	187	-45	357	Rotenburg (Wümme)	
2 295	2 265	30	2 126	2 082	44	169	183	-14	358	Soltau-Fallingbostel	
3 642	3 002	640	3 441	2 801	640	201	201	-	359	Stade	
1 489	1 252	237	1 426	1 166	260	63	86	-23	360	Uelzen	
2 565	2 238	327	2 457	2 098	359	108	140	-32	361	Verden	
34 678	29 776	4 902	33 016	27 887	5 129	1 662	1 889	-227	3	Lüneburg	
1 173	1 092	81	1 138	1 049	89	35	43	-8	401	Delmenhorst,Stadt	
615	601	14	570	561	9	45	40	5	402	Emden,Stadt	
2 628	2 581	47	2 450	2 360	90	178	221	-43	403	Oldenburg(Oldb),Stadt	
3 185	3 728	-543	3 043	3 474	-431	142	254	-112	404	Osnabrück,Stadt	
1 749	1 617	132	1 677	1 506	171	72	111	-39	405	Wilhelmshaven,Stadt	
1 080	981	99	1 007	875	132	73	106	-33	451	Ammerland	
2 608	1 927	681	2 442	1 792	650	166	135	31	452	Aurich	
1 546	1 149	397	1 440	1 014	426	106	135	-29	453	Cloppenburg	
3 812	3 491	321	3 572	3 231	341	240	260	-20	454	Emsland	
1 299	1 120	179	1 193	1 023	170	106	97	9	455	Friesland	
1 374	1 289	85	1 195	1 179	16	179	110	69	456	Grafschaft Bentheim	
1 756	1 473	283	1 648	1 385	263	108	88	20	457	Leer	
1 425	1 370	55	1 340	1 261	79	85	109	-24	458	Oldenburg	
4 585	4 392	193	4 378	4 087	291	207	305	-98	459	Osnabrück	
1 295	1 145	150	1 194	1 041	153	101	104	-3	460	Vechta	
1 086	910	176	1 022	823	199	64	87	-23	461	Wesermarsch	
908	652	256	858	579	279	50	73	-23	462	Wittmund	
32 124	29 518	2 606	30 167	27 240	2 927	1 957	2 278	-321	4	Weser-Ems	
164 745	148 878	15 867	107 870	139 570	-31 700	56 875	9 308	47 567		Niedersachsen	
Kreisangehörige Städte mit rund 50 000 und mehr Einwohnern											
3 481	4 012	-531	3 314	3 680	-366	167	332	-165	152012	Göttingen,Stadt	
611	617	-6	585	574	11	26	43	-17	153005	Goslar,Stadt	
362	423	-61	340	398	-58	22	25	-3	157006	Peine,Stadt	
551	586	-35	506	537	-31	45	49	-4	158037	Wolfenbüttel,Stadt	
491	483	8	433	428	5	58	55	3	241005	Garbsen,Stadt	
451	393	58	406	354	52	45	39	6	241010	Langenhagen,Stadt	
683	738	-55	629	656	-27	54	82	-28	252006	Hameln,Stadt	
1 442	1 541	-99	1 342	1 374	-32	100	167	-67	254021	Hildesheim,Stadt	
1 000	916	84	879	845	34	121	71	50	351006	Celle,Stadt	
879	869	10	828	801	27	51	68	-17	352011	Cuxhaven,Stadt	
2 183	1 817	366	2 090	1 699	391	93	118	-25	355022	Lüneburg,Stadt	
860	686	174	804	646	158	56	40	16	359038	Stade,Stadt	
641	698	-57	598	637	-39	43	61	-18	454032	Lingen (Ems),Stadt	
624	572	52	531	535	-4	93	37	56	456015	Nordhorn,Stadt	
800	692	108	784	660	124	16	32	-16	459024	Melle,Stadt	

Noch: 1 Gesamtwanderungen 2004

1.3 Wanderungen nach kreisfreien Städten, Landkreisen, großen Städten und Altersgruppen - Personen insgesamt

Kreisfreie Stadt Landkreis Regierungsbezirk Land		Wanderungen über die Gemeindegrenzen			Davon Altersgruppen von ...					
					unter 18			18 - 25		
		Zuzüge	Fortzüge	Saldo	Zuzüge	Fortzüge	Saldo	Zuzüge	Fortzüge	Saldo
		1	2	3	4	5	6	7	8	9
101	Braunschweig,Stadt	14 342	12 901	1 441	1 650	1 715	-65	4 585	2 659	1 926
102	Salzgitter,Stadt	3 326	4 040	-714	573	644	-71	768	838	-70
103	Wolfsburg,Stadt	5 431	5 793	-362	886	832	54	1 226	1 139	87
151	Gifhorn	10 326	9 948	378	2 189	1 928	261	1 832	2 223	-391
152	Göttingen	76 736	75 853	883	17 803	17 717	86	14 408	12 470	1 938
153	Goslar	8 285	8 446	-161	1 355	1 310	45	2 025	2 018	7
154	Helmstedt	5 314	5 162	152	1 052	1 000	52	952	1 123	-171
155	Northeim	6 599	6 506	93	1 255	1 086	169	1 358	1 553	-195
156	Osterode am Harz	3 791	3 936	-145	682	664	18	778	939	-161
157	Peine	6 708	6 353	355	1 376	1 154	222	1 137	1 358	-221
158	Wolfenbüttel	6 888	6 651	237	1 271	1 142	129	1 245	1 342	-97
1	Braunschweig	147 746	145 589	2 157	30 092	29 192	900	30 314	27 662	2 652
241	Region Hannover	62 828	59 769	3 059	8 872	8 630	242	14 339	11 116	3 223
241001	Hannover,Landeshpvtst.	29 191	28 778	413	3 037	3 869	-832	8 578	4 989	3 589
251	Diepholz	14 288	13 489	799	2 453	2 187	266	2 445	2 721	-276
252	Hameln-Pyrmont	7 800	7 797	3	1 433	1 291	142	1 539	1 733	-194
254	Hildesheim	14 945	14 781	164	2 742	2 612	130	3 046	3 021	25
255	Holzminde	3 877	4 518	-641	818	905	-87	773	939	-166
256	Nienburg (Weser)	9 376	9 004	372	1 521	1 393	128	1 893	2 048	-155
257	Schaumburg	10 282	9 934	348	1 891	1 830	61	1 940	2 156	-216
2	Hannover	123 396	119 292	4 104	19 730	18 848	882	25 975	23 734	2 241
351	Celle	10 911	10 529	382	2 110	1 977	133	2 071	2 335	-264
352	Cuxhaven	11 957	11 691	266	2 383	2 365	18	2 264	2 603	-339
353	Harburg	15 751	14 105	1 646	2 892	2 413	479	2 488	2 753	-265
354	Lüchow-Dannenberg	4 014	3 803	211	805	730	75	742	913	-171
355	Lüneburg	14 156	12 648	1 508	2 338	2 053	285	3 239	2 677	562
356	Osterholz	6 561	6 037	524	1 285	1 064	221	1 111	1 298	-187
357	Rotenburg (Wümme)	9 751	9 223	528	1 945	1 758	187	2 121	2 256	-135
358	Soltau-Fallingbostel	8 270	7 968	302	1 490	1 355	135	1 932	2 092	-160
359	Stade	13 212	12 637	575	2 278	2 036	242	2 241	2 491	-250
360	Uelzen	6 025	5 737	288	1 126	993	133	1 143	1 278	-135
361	Verden	8 093	7 675	418	1 536	1 394	142	1 520	1 747	-227
3	Lüneburg	108 701	102 053	6 648	20 188	18 138	2 050	20 872	22 443	-1 571
401	Delmenhorst,Stadt	3 229	3 102	127	559	466	93	663	631	32
402	Emden,Stadt	2 376	2 047	329	346	287	59	673	529	144
403	Oldenburg(Oldb),Stadt	11 490	11 360	130	1 567	1 689	-122	3 584	2 639	945
404	Osnabrück,Stadt	9 253	10 186	-933	999	1 201	-202	3 276	2 303	973
405	Wilhelmshaven,Stadt	4 175	4 212	-37	531	616	-85	1 580	1 073	507
451	Ammerland	6 611	5 932	679	1 234	1 002	232	1 119	1 383	-264
452	Aurich	10 925	10 315	610	2 193	1 907	286	2 271	2 633	-362
453	Cloppenburg	10 857	9 909	948	1 684	1 395	289	2 262	2 429	-167
454	Emsland	15 789	14 890	899	2 712	2 396	316	2 902	3 458	-556
455	Friesland	5 657	5 338	319	1 098	1 049	49	1 079	1 212	-133
456	Grafschaft Bentheim	5 863	4 908	955	1 129	873	256	1 107	1 196	-89
457	Leer	8 608	8 574	34	1 628	1 578	50	1 794	2 022	-228
458	Oldenburg	7 469	6 832	637	1 396	1 248	148	1 215	1 457	-242
459	Osnabrück	19 888	18 753	1 135	3 737	3 253	484	3 670	4 110	-440
460	Vechta	11 455	10 765	690	1 198	1 042	156	3 060	2 906	154
461	Wesermarsch	4 376	4 375	1	867	797	70	801	972	-171
462	Wittmund	3 477	3 309	168	688	673	15	701	851	-150
4	Weser-Ems	141 498	134 807	6 691	23 566	21 472	2 094	31 757	31 804	-47
	Niedersachsen	521 341	501 741	19 600	93 576	87 650	5 926	108 918	105 643	3 275
Kreisangehörige Städte mit rund 50 000 und mehr Einwohnern										
152012	Göttingen,Stadt	9 853	10 464	-611	796	1 154	-358	4 361	2 613	1 748
153005	Goslar,Stadt	2 405	2 466	-61	464	413	51	492	536	-44
157006	Peine,Stadt	2 338	2 124	214	455	360	95	469	460	9
158037	Wolfenbüttel,Stadt	2 934	2 770	164	429	367	62	637	550	87
241005	Garbsen,Stadt	3 175	3 249	-74	520	539	-19	580	639	-59
241010	Langenhagen,Stadt	3 333	2 787	546	595	416	179	546	495	51
252006	Hameln,Stadt	3 110	3 097	13	547	462	85	797	747	50
254021	Hildesheim,Stadt	5 520	5 518	2	786	816	-30	1 508	1 168	340
351006	Celle,Stadt	4 154	3 699	455	723	568	155	892	827	65
352011	Cuxhaven,Stadt	2 169	2 158	11	338	316	22	434	470	-36
355022	Lüneburg,Stadt	6 015	5 307	708	679	685	-6	1 971	1 182	789
359038	Stade,Stadt	2 629	2 355	274	451	375	76	559	555	4
454032	Lingen (Ems),Stadt	2 354	2 451	-97	357	313	44	483	551	-68
456015	Nordhorn,Stadt	1 917	1 580	337	337	238	99	415	410	5
459024	Melle,Stadt	2 017	1 839	178	293	238	55	396	414	-18

... bis unter ... Jahren												Kreisfr.Stadt Landkreis Reg.Bez. Land
25 - 30			30 - 50			50 - 65			65 und älter			
Zuzüge	Fortzüge	Saldo	Zuzüge	Fortzüge	Saldo	Zuzüge	Fortzüge	Saldo	Zuzüge	Fortzüge	Saldo	
10	11	12	13	14	15	16	17	18	19	20	21	
3 074	2 608	466	3 955	4 431	- 476	667	792	- 125	411	696	- 285	101
504	633	- 129	1 044	1 360	- 316	253	309	- 56	184	256	- 72	102
1 031	1 022	9	1 806	2 067	- 261	288	413	- 125	194	320	- 126	103
1 454	1 396	58	3 539	3 215	324	776	678	98	536	508	28	151
9 268	9 771	- 503	22 341	22 935	- 594	7 980	8 032	- 52	4 936	4 928	8	152
1 217	1 374	- 157	2 391	2 443	- 52	734	671	63	563	630	- 67	153
791	720	71	1 809	1 597	212	394	370	24	316	352	- 36	154
942	954	- 12	2 145	2 054	91	455	445	10	444	414	30	155
501	526	- 25	1 145	1 157	- 12	357	337	20	328	313	15	156
922	850	72	2 288	2 135	153	491	479	12	494	377	117	157
996	973	23	2 370	2 212	158	552	528	24	454	454	-	158
20 700	20 827	- 127	44 833	45 606	- 773	12 947	13 054	- 107	8 860	9 248	- 388	1
10 798	10 243	555	21 475	21 504	- 29	4 345	4 740	- 395	2 999	3 536	- 537	241
5 866	5 479	387	9 122	10 729	-1 607	1 680	2 068	- 388	908	1 644	- 736	241 001
2 081	2 044	37	5 623	5 085	538	1 036	906	130	650	546	104	251
1 078	1 135	- 57	2 563	2 508	55	652	572	80	535	558	- 23	252
2 335	2 428	- 93	4 920	4 903	17	956	958	- 2	946	859	87	254
528	636	- 108	1 266	1 421	- 155	255	324	- 69	237	293	- 56	255
1 335	1 284	51	3 506	3 287	219	680	627	53	441	365	76	256
1 412	1 373	39	3 442	3 231	211	776	709	67	821	635	186	257
19 567	19 143	424	42 795	41 939	856	8 700	8 836	- 136	6 629	6 792	- 163	2
1 626	1 580	46	3 527	3 293	234	955	767	188	622	577	45	351
1 643	1 599	44	3 732	3 643	89	1 089	850	239	846	631	215	352
2 008	1 904	104	6 057	4 941	1 116	1 325	1 282	43	981	812	169	353
460	449	11	1 188	1 132	56	490	321	169	329	258	71	354
2 290	2 271	19	4 554	4 140	414	993	869	124	742	638	104	355
815	866	-51	2 470	2 041	429	464	474	-10	416	294	122	356
1 369	1 358	11	3 170	2 905	265	677	573	104	469	373	96	357
1 183	1 198	-15	2 512	2 311	201	616	544	72	537	468	69	358
1 911	1 771	140	5 131	4 925	206	965	903	62	686	511	175	359
789	824	-35	1 906	1 834	72	561	422	139	500	386	114	360
1 202	1 116	86	2 800	2 597	203	558	516	42	477	305	172	361
15 296	14 936	360	37 047	33 762	3 285	8 693	7 521	1 172	6 605	5 253	1 352	3
500	471	29	1 130	1 103	27	249	257	-8	128	174	-46	401
396	422	-26	724	626	98	159	104	55	78	79	-1	402
2 282	2 292	-10	3 261	3 833	-572	495	588	-93	301	319	-18	403
1 809	2 386	-577	2 487	3 263	-776	420	553	-133	262	480	-218	404
706	874	-168	966	1 189	-223	254	256	-2	138	204	-66	405
988	912	76	2 198	1 887	311	650	439	211	422	309	113	451
1 423	1 502	- 79	3 372	3 063	309	1 085	753	332	581	457	124	452
1 975	1 863	112	3 912	3 447	465	645	521	124	379	254	125	453
2 678	2 686	- 8	5 318	4 709	609	1 360	992	368	819	649	170	454
757	762	- 5	1 830	1 678	152	506	354	152	387	283	104	455
932	862	70	1 876	1 435	441	532	318	214	287	224	63	456
1 159	1 261	- 102	2 652	2 686	- 34	877	598	279	498	429	69	457
1 132	1 020	112	2 728	2 327	401	565	480	85	433	300	133	458
2 997	2 896	101	6 840	6 137	703	1 440	1 331	109	1 204	1 026	178	459
2 022	1 973	49	4 296	4 066	230	637	573	64	242	205	37	460
573	659	- 86	1 471	1 388	83	387	314	73	277	245	32	461
468	456	12	1 044	960	84	366	212	154	210	157	53	462
22 797	23 297	- 500	46 105	43 797	2 308	10 627	8 643	1 984	6 646	5 794	852	4
78 360	78 203	157	170 780	165 104	5 676	40 967	38 054	2 913	28 740	27 087	1 653	
Kreisangehörige Städte mit rund 50 000 und mehr Einwohnern												
1 842	2 640	-798	2 267	3 362	-1 095	343	419	-76	244	276	-32	152 012
326	333	-7	773	805	-32	203	201	2	147	178	-31	153 005
328	297	31	697	692	5	180	188	-8	209	127	82	157 006
476	489	-13	992	976	16	236	220	16	164	168	-4	158 037
473	535	-62	1 071	1 061	10	256	291	-35	275	184	91	241 005
494	451	43	1 215	963	252	260	268	-8	223	194	29	241 010
458	527	-69	963	979	-16	211	196	15	134	186	-52	252 006
1 009	1 128	-119	1 683	1 779	-96	306	349	-43	228	278	-50	254 021
656	623	33	1 372	1 214	158	349	274	75	162	193	-31	351 006
298	319	-21	691	704	-13	285	195	90	123	154	-31	352 011
1 136	1 223	-87	1 684	1 692	-8	340	296	44	205	229	-24	355 022
410	367	43	882	798	84	189	163	26	138	97	41	359 038
443	514	-71	848	838	10	155	130	25	68	105	-37	454 032
334	283	51	603	491	112	131	97	34	97	61	36	456 015
285	277	8	787	716	71	143	126	17	113	68	45	459 024

2.1 Landesbinnenwanderung 2004 zwischen den kreisfreien Städten und Landkreisen Niedersachsens

Fortzüge aus Zuzüge nach		Braun- schweig, Stadt	Salz- gitter, Stadt	Wolfs- burg, Stadt	Gifhorn	Göttingen	Goslar	Helm- stedt	Nort- heim	Osterode am Harz	Peine	Wolfen- büttel	Reg.-Bez. Braun- schweig	Hannover, Region
		101	102	103	151	152	153	154	155	156	157	158	12	241
		1	2	3	4	5	6	7	8	9	10	11	12	13
101	Braunschweig,Stadt	–	549	416	919	430	369	570	72	50	703	1 325	5 403	502
102	Salzgitter,Stadt	457	–	26	53	135	204	33	11	9	266	470	1 664	112
103	Wolfsburg,Stadt	266	47	–	952	152	39	563	16	22	56	63	2 176	151
151	Gifhorn	917	58	1 272	–	111	59	217	13	10	204	113	2 974	280
152	Göttingen	169	36	39	62	–	199	27	830	312	60	76	1 810	497
153	Goslar	473	242	39	55	274	–	41	138	235	51	241	1 789	240
154	Helmstedt	523	48	659	218	106	38	–	6	5	54	181	1 838	66
155	Northheim	47	14	14	20	1 195	131	3	–	141	14	25	1 604	130
156	Osterode am Harz	34	13	10	6	303	218	21	149	–	8	18	780	79
157	Peine	894	451	44	218	141	37	57	15	18	–	164	2 039	716
158	Wolfenbüttel	1 372	610	66	120	178	238	201	32	12	121	–	2 950	151
1	Braunschweig	5 152	2 068	2 585	2 623	3 025	1 532	1 733	1 282	814	1 537	2 676	25 027	2 924
241	Region Hannover	673	169	192	335	1 486	340	110	219	104	696	199	4 523	–
241001	Hannover,Landeshptst.	430	116	114	190	782	200	58	158	63	298	112	2 521	–
251	Diepholz	34	1	2	34	165	17	11	3	7	10	9	293	138
252	Hameln-Pyrmont	41	9	9	27	165	13	9	17	9	23	17	339	859
254	Hildesheim	188	191	37	35	391	211	38	145	49	269	115	1 669	1 691
255	Holzminde	21	–	2	7	68	18	10	134	17	5	4	286	147
256	Nienburg (Weser)	25	6	8	19	63	20	4	9	4	15	7	180	737
257	Schaumburg	40	10	5	19	173	25	3	17	1	33	9	335	1 470
2	Hannover	1 022	386	255	476	2 511	644	185	544	191	1 051	360	7 625	5 042
351	Celle	92	17	34	258	167	40	34	29	8	50	29	758	1 157
352	Cuxhaven	20	6	4	17	135	23	5	4	10	13	3	240	102
353	Harburg	36	6	3	17	213	14	10	13	4	11	22	349	86
354	Lüchow-Dannenberg	14	4	9	11	75	6	3	6	–	8	2	138	67
355	Lüneburg	58	9	23	45	161	16	5	19	10	20	21	387	217
356	Osterholz	9	7	1	4	76	4	–	9	–	4	4	118	54
357	Rotenburg (Wümme)	29	8	4	17	147	5	–	12	6	6	13	247	117
358	Soltau-Fallingb.	32	4	15	31	127	22	8	18	16	22	7	302	659
359	Stade	26	3	4	6	190	12	3	8	9	6	14	281	76
360	Uelzen	20	5	27	130	108	5	3	9	4	11	11	333	101
361	Verden	21	1	3	4	91	14	–	6	6	6	11	163	101
3	Lüneburg	357	70	127	540	1 490	161	71	133	73	157	137	3 316	2 737
401	Delmenhorst,Stadt	5	2	3	2	65	6	2	3	4	4	4	100	32
402	Emden,Stadt	12	–	7	8	10	1	–	3	–	4	5	50	51
403	Oldenburg(Oldb),Stadt	37	3	16	24	228	15	5	8	11	7	13	367	176
404	Osnabrück,Stadt	30	6	8	18	175	17	10	12	1	10	14	301	202
405	Wilhelmshaven,Stadt	20	4	6	7	45	13	1	7	4	8	2	117	80
451	Ammerland	8	2	1	3	78	3	6	10	2	1	3	117	36
452	Aurich	14	7	8	18	147	10	10	7	4	7	7	239	85
453	Cloppenburg	11	18	3	6	59	8	5	17	2	1	–	130	56
454	Emsland	67	1	7	12	130	51	7	14	4	6	13	312	207
455	Friesland	5	–	2	8	62	8	2	12	–	–	1	100	31
456	Grafschaft Bentheim	20	–	2	6	91	15	–	10	–	–	2	146	40
457	Leer	12	2	4	6	113	12	2	4	3	2	7	167	98
458	Oldenburg	23	3	4	7	85	2	–	3	12	2	8	149	61
459	Osnabrück	322	4	6	9	121	18	–	8	2	10	11	511	146
460	Vechta	29	5	8	7	50	22	10	6	7	10	11	165	131
461	Wesermarsch	15	1	4	4	82	10	2	4	3	4	1	130	40
462	Wittmund	9	4	1	4	42	1	1	4	1	3	3	73	39
4	Weser-Ems	639	62	90	149	1 583	212	63	132	60	79	105	3 174	1 511
	Niedersachsen	7 170	2 586	3 057	3 788	8 609	2 549	2 052	2 091	1 138	2 824	3 278	39 142	12 214

dar. Hannover, Stadt	Diep- holz	Hameln- Pyrmont	Hildes- heim	Holz- minden	Nien- burg (Weser)	Schaum- burg	Reg.- Bez. Hannover	Celle	Cux- haven	Harburg	Lüchow- Dannen- berg	Lüne- burg	Fortzüge aus		
241001	251	252	254	255	256	257		351	352	353	354	355			
14	15	16	17	18	19	20	21	22	23	24	25	26	Zuzüge nach		
280	38	51	214	45	26	45	921	129	27	29	18	52	101	Braunschweig,Stadt	
69	2	8	123	2	5	8	260	6	2	6	—	6	102	Salzgitter,Stadt	
90	17	15	32	4	9	21	249	34	3	3	6	18	103	Wolfsburg,Stadt	
155	31	14	63	1	18	26	433	252	9	8	8	36	151	Gifhorn	
310	21	73	175	95	34	49	944	58	43	27	18	62	152	Göttingen	
149	7	19	195	23	12	21	517	34	19	7	3	14	153	Goslar	
43	5	10	22	4	8	7	122	20	6	5	5	9	154	Helmstedt	
71	12	26	170	169	10	17	534	30	7	1	9	11	155	Northeim	
36	2	7	37	8	2	8	143	12	1	1	2	2	156	Osterode am Harz	
258	4	16	291	6	21	26	1 080	56	8	3	1	11	157	Peine	
90	4	15	105	5	8	9	297	23	5	11	2	18	158	Wolfenbüttel	
1 551	143	254	1 427	362	153	237	5 500	654	130	101	72	239	1	Braunschweig	
—	178	857	1 685	216	644	1 156	4 736	1 077	126	72	54	218	241	Region Hannover	
—	122	431	931	135	267	523	2 409	536	74	47	41	137	241001	Hannover,Landeshptst.	
65	—	15	28	7	329	32	549	30	58	29	2	15	251	Diepholz	
323	10	—	209	350	24	279	1 731	52	13	8	2	23	252	Hameln-Pyrmont	
946	16	228	—	238	28	74	2 275	90	19	26	11	18	254	Hildesheim	
85	2	219	207	—	8	22	605	8	2	9	1	9	255	Holzminden	
250	327	33	35	9	—	147	1 288	23	23	10	3	15	256	Nienburg (Weser)	
498	14	287	97	35	125	—	2 028	32	14	15	7	25	257	Schaumburg	
2 167	547	1 639	2 261	855	1 158	1 710	13 212	1 312	255	169	80	323	2	Hannover	
482	41	49	96	22	44	49	1 458	—	30	20	34	87	351	Celle	
45	45	22	14	5	26	13	227	20	—	44	2	28	352	Cuxhaven	
44	21	10	20	11	26	7	181	41	51	—	29	508	353	Harburg	
32	6	5	13	2	7	1	101	13	6	38	—	188	354	Lüchow-Dannenberg	
126	31	19	47	17	23	29	383	100	55	720	178	—	355	Lüneburg	
34	74	13	10	1	9	3	164	4	184	8	5	18	356	Osterholz	
63	69	20	17	1	36	8	268	37	224	252	7	37	357	Rotenburg (Wümme)	
240	52	17	34	12	98	34	906	271	19	158	22	117	358	Soltau-Fallingbostel	
38	24	8	14	1	9	16	148	16	410	486	15	87	359	Stade	
65	3	9	18	5	10	6	152	79	14	80	144	497	360	Uelzen	
62	372	13	13	—	157	13	669	23	65	28	9	22	361	Verden	
1 231	738	185	296	77	445	179	4 657	604	1 058	1 834	445	1 589	3	Lüneburg	
17	181	4	5	—	12	2	236	6	17	7	—	5	401	Delmenhorst,Stadt	
30	11	3	3	1	4	3	76	8	8	5	4	5	402	Emden,Stadt	
113	89	18	36	7	39	20	385	22	91	29	6	40	403	Oldenburg(Oldb),Stadt	
138	105	36	36	8	19	29	435	31	13	12	2	16	404	Osnabrück,Stadt	
44	21	17	13	6	9	8	154	16	24	20	2	9	405	Wilhelmshaven,Stadt	
16	31	11	8	2	5	5	98	10	16	3	—	11	451	Ammerland	
48	31	10	21	8	15	19	189	18	29	25	1	20	452	Aurich	
32	58	27	10	5	3	8	167	10	17	16	2	17	453	Cloppenburg	
159	72	26	27	6	21	9	368	23	18	13	11	15	454	Emsland	
19	33	5	13	8	6	3	99	17	26	14	—	12	455	Friesland	
19	14	12	10	—	7	8	91	4	8	7	1	1	456	Grafschaft Bentheim	
58	8	5	12	4	3	10	140	13	13	10	8	12	457	Leer	
28	283	12	7	4	14	4	385	5	24	15	4	12	458	Oldenburg	
89	103	26	23	10	23	23	354	25	23	7	6	22	459	Osnabrück	
88	267	22	30	6	26	14	496	13	17	12	4	17	460	Vechta	
25	40	17	1	3	5	5	111	17	51	3	3	5	461	Wesermarsch	
25	8	7	17	2	1	3	77	19	13	3	4	5	462	Wittmund	
948	1 355	258	272	80	212	173	3 861	257	408	201	58	224	4	Weser-Ems	
5 897	2 783	2 336	4 256	1 374	1 968	2 299	27 230	2 827	1 851	2 305	655	2 375		Niedersachsen	

Noch: 2.1 Landesbinnenwanderung 2004 zwischen den kreisfreien Städten und Landkreisen Niedersachsens

Fortzüge aus		Braunschweig, Stadt	Salzgitter, Stadt	Wolfsburg, Stadt	Gifhorn	Göttingen	Goslar	Helmstedt	Northheim	Osterode am Harz	Peine	Wolfenbüttel	Reg.-Bez. Braunschweig	Hannover, Region
		101	102	103	151	152	153	154	155	156	157	158	12	241
Zuzüge nach		1	2	3	4	5	6	7	8	9	10	11	12	13
101	Braunschweig,Stadt	14	33	41	42	63	16	464	8	11	54	46	14	18
102	Salzgitter,Stadt	2	4	6	2	8	1	43	–	–	35	4	7	2
103	Wolfsburg,Stadt	1	9	12	4	19	2	111	1	3	44	13	7	5
151	Gifhorn	10	15	15	14	93	12	472	3	3	54	10	8	3
152	Göttingen	10	22	36	27	32	18	353	2	16	72	43	27	18
153	Goslar	8	7	18	10	10	14	144	4	3	20	10	14	8
154	Helmstedt	2	2	18	4	12	5	88	2	–	29	2	3	–
155	Northheim	5	6	8	7	9	6	99	1	2	32	6	9	3
156	Osterode am Harz	–	–	9	3	4	1	35	4	2	12	1	9	1
157	Peine	6	11	26	14	7	10	153	1	3	27	5	5	1
158	Wolfenbüttel	4	9	26	9	10	12	129	1	–	30	10	8	6
1	Braunschweig	62	118	215	136	267	97	2 091	27	43	409	150	111	65
241	Region Hannover	77	128	528	96	113	100	2 589	34	42	214	183	53	51
241001	Hannover,Landeshptst.	59	75	231	45	74	57	1 376	20	27	141	138	36	34
251	Diepholz	102	67	45	24	6	357	735	200	10	97	82	19	32
252	Hameln-Pyrmont	3	26	26	11	24	8	196	2	6	31	33	11	6
254	Hildesheim	6	21	49	12	23	25	300	5	14	47	29	10	14
255	Holzminde	2	–	6	–	7	1	45	10	2	12	7	4	1
256	Nienburg (Weser)	14	43	64	25	6	210	436	9	15	34	18	7	6
257	Schaumburg	–	14	20	10	4	12	153	8	6	31	38	11	6
2	Hannover	204	299	738	178	183	713	4 454	268	95	466	390	115	116
351	Celle	14	20	255	23	98	27	608	6	3	72	26	19	6
352	Cuxhaven	200	182	43	470	24	38	1 051	18	8	114	9	32	22
353	Harburg	22	141	117	480	63	27	1 479	3	5	64	19	8	1
354	Lüchow-Dannenberg	3	17	10	25	123	3	426	1	1	9	3	1	4
355	Lüneburg	15	51	133	122	492	30	1 896	7	9	45	32	20	15
356	Osterholz	–	255	14	27	10	116	641	26	3	70	14	6	9
357	Rotenburg (Wümme)	316	–	232	347	22	343	1 817	27	2	61	26	18	11
358	Sothau-Fallingbostel	15	201	–	32	68	96	999	4	2	31	8	15	5
359	Stade	8	252	22	–	15	24	1 335	11	2	55	16	17	11
360	Uelzen	4	9	85	14	–	18	944	1	–	25	4	5	1
361	Verden	120	360	132	31	10	–	800	54	1	56	21	21	17
3	Lüneburg	717	1 488	1 043	1 571	925	722	11 996	158	36	602	178	162	102
401	Delmenhorst,Stadt	39	17	8	9	2	57	167	–	4	85	9	14	20
402	Emden,Stadt	4	6	3	3	–	3	49	3	–	65	14	31	25
403	Oldenburg(Oldb),Stadt	36	34	37	52	7	39	393	112	83	–	84	176	1 388
404	Osnabrück,Stadt	9	19	11	17	10	18	158	17	13	72	–	8	22
405	Wilhelmshaven,Stadt	11	22	11	21	3	13	152	12	34	117	11	–	66
451	Ammerland	9	27	11	5	5	21	118	32	43	1 745	26	55	–
452	Aurich	12	9	3	14	–	12	143	9	537	173	40	83	63
453	Cloppenburg	8	4	21	7	4	11	117	19	11	292	96	28	246
454	Emsland	17	22	19	18	5	17	178	10	48	271	292	35	44
455	Friesland	10	8	9	9	1	20	126	12	15	235	15	955	164
456	Grafschaft Bentheim	–	5	2	7	1	1	37	6	8	53	90	6	8
457	Leer	9	22	4	10	8	13	122	10	166	151	30	32	173
458	Oldenburg	47	30	7	16	10	48	218	827	10	1 170	16	32	221
459	Osnabrück	13	6	11	17	17	23	170	10	11	464	3 231	17	19
460	Vechta	6	16	8	17	7	19	136	43	10	98	145	14	19
461	Wesermarsch	21	15	11	5	1	15	147	94	12	308	12	51	151
462	Wittmund	4	12	6	6	–	4	76	10	38	46	8	120	35
4	Weser-Ems	255	274	182	233	81	334	2 507	1 226	1 043	5 345	4 119	1 657	2 664
	Niedersachsen	1 238	2 179	2 178	2 118	1 456	1 866	21 048	1 679	1 217	6 822	4 837	2 045	2 947

dar. Hannover, Stadt	Diep- holz	Hameln- Pyrmont	Hildes- heim	Holz- minden	Nien- burg (Weser)	Schaum- burg	Reg.- Bez. Hannover	Celle	Cux- haven	Harburg	Lüchow- Dannen- berg	Lüne- burg	Fortzüge aus		
241001	251	252	254	255	256	257		351	352	353	354	355			
14	15	16	17	18	19	20	21	22	23	24	25	26	Zuzüge nach		
28	21	54	12	21	18	17	55	26	13	12	428	7 216	101	Braunschweig,Stadt	
4	3	1	1	—	6	1	6	3	—	1	74	2 041	102	Salzgitter,Stadt	
2	1	13	2	3	8	1	10	3	1	—	117	2 653	103	Wolfsburg,Stadt	
14	3	8	8	6	—	3	13	7	1	—	144	4 023	151	Gifhorn	
21	38	46	24	10	30	18	42	27	13	7	454	3 561	152	Göttingen	
13	8	20	7	2	5	—	6	11	6	5	142	2 592	153	Goslar	
3	2	6	2	3	3	—	3	3	4	1	66	2 114	154	Helmstedt	
11	4	14	4	5	5	—	9	4	1	4	114	2 351	155	Northeim	
3	1	4	1	—	2	—	1	4	1	6	52	1 010	156	Osterode am Harz	
7	6	15	—	1	2	5	16	7	4	1	106	3 378	157	Peine	
7	5	25	3	—	8	4	9	6	1	2	125	3 501	158	Wolfenbüttel	
113	92	206	64	51	87	49	170	101	45	39	1 822	34 440	1	Braunschweig	
105	75	196	40	71	90	66	359	116	43	31	1 769	13 617	241	Region Hannover	
55	52	155	24	58	59	41	143	75	26	24	1 108	7 414	241001	Hannover,Landeshptst.	
36	40	44	15	17	12	265	125	247	38	14	1 293	2 870	251	Diepholz	
14	10	23	11	4	11	2	20	10	5	5	204	2 470	252	Hameln-Pyrmont	
16	17	22	15	7	9	7	45	13	8	4	282	4 526	254	Hildesheim	
1	1	9	3	4	—	2	14	9	—	1	80	1 016	255	Holzminden	
35	23	7	8	3	14	16	23	28	10	4	260	2 164	256	Nienburg (Weser)	
7	15	12	7	7	13	5	14	15	6	5	206	2 722	257	Schaumburg	
214	181	313	99	113	149	363	600	438	110	64	4 094	29 385	2	Hannover	
15	4	9	13	8	12	7	35	6	6	8	255	3 079	351	Celle	
17	6	27	7	12	16	21	7	12	58	19	405	1 923	352	Cuxhaven	
19	7	11	10	1	6	7	32	7	3	—	203	2 212	353	Harburg	
0	0	4	1	—	—	1	5	—	—	—	30	695	354	Lüchow-Dannenberg	
11	8	32	6	5	10	14	13	21	13	9	270	2 936	355	Lüneburg	
13	0	16	3	2	6	24	24	14	33	5	268	1 191	356	Osterholz	
14	8	35	19	2	19	18	20	18	16	13	327	2 659	357	Rotenburg (Wümme)	
31	2	18	8	4	11	15	11	7	6	9	187	2 394	358	Soltau-Fallingbostel	
5	0	9	13	6	11	10	7	9	29	3	214	1 978	359	Stade	
1	2	22	2	1	2	2	19	3	2	4	96	1 525	360	Uelzen	
26	12	17	8	4	6	59	23	30	28	13	396	2 028	361	Verden	
152	49	200	90	45	99	178	196	127	194	83	2 651	22 620	3	Lüneburg	
24	24	35	12	1	16	700	31	43	102	5	1 125	1 628	401	Delmenhorst,Stadt	
669	25	57	17	13	201	9	19	8	8	34	1 198	1 373	402	Emden,Stadt	
244	359	236	257	48	268	951	71	120	414	84	4 895	6 040	403	Oldenburg(Oldb),Stadt	
51	108	345	11	120	40	22	2 646	182	16	10	3 683	4 577	404	Osnabrück,Stadt	
99	39	67	856	3	46	46	23	13	54	130	1 616	2 039	405	Wilhelmshaven,Stadt	
89	207	59	221	13	218	285	14	28	173	34	3 242	3 575	451	Ammerland	
0	47	85	104	18	414	24	46	20	27	541	2 231	2 802	452	Aurich	
45	0	283	21	23	215	210	218	220	42	15	1 984	2 398	453	Cloppenburg	
92	271	0	20	416	656	22	280	70	27	34	2 588	3 446	454	Emsland	
109	28	28	—	2	40	63	21	10	164	292	2 153	2 478	455	Friesland	
18	8	450	6	—	12	11	71	22	5	4	778	1 052	456	Grafschaft Bentheim	
358	210	667	43	20	—	41	36	7	28	65	2 037	2 466	457	Leer	
31	145	58	65	13	63	—	45	170	191	16	3 073	3 825	458	Oldenburg	
35	230	281	22	60	38	82	—	348	16	11	4 875	5 910	459	Osnabrück	
16	227	76	13	33	23	153	331	—	28	11	1 240	2 037	460	Vechta	
25	31	28	146	2	27	165	7	13	—	17	1 089	1 477	461	Wesermarsch	
456	21	18	293	6	61	7	12	9	13	—	1 153	1 379	462	Wittmund	
2361	1980	2773	2 107	791	2 338	2 791	3 871	1 283	1 308	1 303	38 960	48 502	4	Weser-Ems	
2840	2302	3492	2 360	1 000	2 673	3 381	4 837	1 949	1 657	1 489	47 527	134 947		Niedersachsen	

3 Wanderungen über die niedersächsische Landesgrenze 2004

3.1 Wanderungen nach Altersgruppen, Geschlecht, Deutschen und Ausländern

Statsangehörigkeit Alter von ... bis unter ... Jahren	Wanderungen über die Landesgrenze								
	Zugezogene			Fortgezogene			Wanderungssaldo		
	insgesamt	männlich	weiblich	insgesamt	männlich	weiblich	insgesamt	männlich	weiblich
	1	2	3	4	5	6	7	8	9
Insgesamt									
unter 18	40 205	20 600	19 605	34 279	17 501	16 778	5 926	3 099	2 827
18 - 25	50 620	23 170	27 450	47 345	22 459	24 886	3 275	711	2 564
25 - 30	36 168	19 526	16 642	36 011	19 764	16 247	157	-238	395
30 - 50	78 177	44 809	33 368	72 501	43 095	29 406	5 676	1 714	3 962
50 - 65	20 882	10 673	10 209	17 969	9 533	8 436	2 913	1 140	1 773
65 und älter	12 670	4 826	7 844	11 017	4 322	6 695	1 653	504	1 149
Zusammen	238 722	123 604	115 118	219 122	116 674	102 448	19 600	6 930	12 670
Deutsche									
unter 18	33 459	17 181	16 278	27 664	14 126	13 538	5 795	3 055	2 740
18 - 25	32 756	14 615	18 141	33 018	15 125	17 893	-262	-510	248
25 - 30	21 715	10 949	10 766	22 638	11 421	11 217	-923	-472	-451
30 - 50	48 416	25 667	22 749	43 005	23 401	19 604	5 411	2 266	3 145
50 - 65	16 564	8 052	8 512	12 985	6 413	6 572	3 579	1 639	1 940
65 und älter	11 835	4 415	7 420	9 568	3 533	6 035	2 267	882	1 385
Zusammen	164 745	80 879	83 866	148 878	74 019	74 859	15 867	6 860	9 007
Ausländer									
unter 18	6 746	3 419	3 327	6 615	3 375	3 240	131	44	87
18 - 25	17 864	8 555	9 309	14 327	7 334	6 993	3 537	1 221	2 316
25 - 30	14 453	8 577	5 876	13 373	8 343	5 030	1 080	234	846
30 - 50	29 761	19 142	10 619	29 496	19 694	9 802	265	-552	817
50 - 65	4 318	2 621	1 697	4 984	3 120	1 864	-666	-499	-167
65 und älter	835	411	424	1 449	789	660	-614	-378	-236
Zusammen	73 977	42 725	31 252	70 244	42 655	27 589	3 733	70	3 663

Noch: 3 Wanderungen über die niedersächsische Landesgrenze 2004

3.2 Wanderungen nach Familienstand, Altersgruppen und Geschlecht

Alters- gruppen von ... bis unter Jahren	Ge- schlecht	Wanderungen insgesamt			Davon nach Familienstand des Wandernden											
					ledig, ohne Angabe			verheiratet			verwitwet			geschieden		
		Zuzüge	Fortzüge	Saldo	Zuzüge	Fortzüge	Saldo	Zuzüge	Fortzüge	Saldo	Zuzüge	Fortzüge	Saldo	Zuzüge	Fortzüge	Saldo
		1	2	3	4	5	6	7	8	9	10	11	12	13	14	15
unter 5	insgesamt	12355	10126	2229	12355	10126	2229	-	-	-	-	-	-	-	-	-
	männlich	6407	5163	1244	6407	5163	1244	-	-	-	-	-	-	-	-	-
	weiblich	5948	4963	985	5948	4963	985	-	-	-	-	-	-	-	-	-
5 - 10	insgesamt	10307	9147	1160	10307	9147	1160	-	-	-	-	-	-	-	-	-
	männlich	5263	4683	580	5263	4683	580	-	-	-	-	-	-	-	-	-
	weiblich	5044	4464	580	5044	4464	580	-	-	-	-	-	-	-	-	-
10 - 15	insgesamt	9963	8662	1301	9962	8662	1300	1	-	1	-	-	-	-	-	-
	männlich	5119	4464	655	5119	4464	655	-	-	-	-	-	-	-	-	-
	weiblich	4844	4198	646	4843	4198	645	1	-	1	-	-	-	-	-	-
15 - 18	insgesamt	7580	6344	1236	7493	6306	1187	87	37	50	-	1	-1	-	-	-
	männlich	3811	3191	620	3809	3191	618	2	-	2	-	-	-	-	-	-
	weiblich	3769	3153	616	3684	3115	569	85	37	48	-	1	-1	-	-	-
18 - 20	insgesamt	9358	7937	1421	8719	7525	1194	635	410	225	-	-	-	4	2	2
	männlich	4003	3469	534	3907	3393	514	95	75	20	-	-	-	1	1	-
	weiblich	5355	4468	887	4812	4132	680	540	335	205	-	-	-	3	1	2
20 - 25	insgesamt	41262	39408	1854	34853	34393	460	6230	4856	1374	11	9	2	168	150	18
	männlich	19167	18990	177	16925	17170	-245	2209	1782	427	-	1	-1	33	37	-4
	weiblich	22095	20418	1677	17928	17223	705	4021	3074	947	11	8	3	135	113	22
25 - 30	insgesamt	36168	36011	157	22823	24892	-2069	12463	10331	2132	55	56	-1	827	732	95
	männlich	19526	19764	-238	13189	14366	-1177	6080	5149	931	11	13	-2	246	236	10
	weiblich	16642	16247	395	9634	10526	-892	6383	5182	1201	44	43	1	581	496	85
30 - 35	insgesamt	26441	25602	839	11072	11948	-876	13836	12221	1615	106	96	10	1427	1337	90
	männlich	15040	15200	-160	7005	7762	-757	7476	6819	657	22	23	-1	537	596	-59
	weiblich	11401	10402	999	4067	4186	-119	6360	5402	958	84	73	11	890	741	149
35 - 40	insgesamt	21274	19447	1827	6465	6408	57	12552	10994	1558	122	117	5	2135	1928	207
	männlich	12431	11875	556	4230	4379	-149	7186	6482	704	23	28	-5	992	986	6
	weiblich	8843	7572	1271	2235	2029	206	5366	4512	854	99	89	10	1143	942	201
40 - 45	insgesamt	17237	15682	1555	3627	3480	147	11002	9886	1116	221	187	34	2387	2129	258
	männlich	9854	9234	620	2407	2375	32	6236	5755	481	39	34	5	1172	1070	102
	weiblich	7383	6448	935	1220	1105	115	4766	4131	635	182	153	29	1215	1059	156
45 - 50	insgesamt	13225	11770	1455	1972	1829	143	8995	7971	1024	348	279	69	1910	1691	219
	männlich	7484	6786	698	1330	1221	109	5193	4701	492	54	45	9	907	819	88
	weiblich	5741	4984	757	642	608	34	3802	3270	532	294	234	60	1003	872	131
50 - 55	insgesamt	9698	8560	1138	1003	959	44	6753	5903	850	468	382	86	1474	1316	158
	männlich	5012	4596	416	632	640	-8	3618	3276	342	67	67	-	695	613	82
	weiblich	4686	3964	722	371	319	52	3135	2627	508	401	315	86	779	703	76
55 - 60	insgesamt	5981	5226	755	411	405	6	4270	3670	600	430	370	60	870	781	89
	männlich	3032	2782	250	275	268	7	2245	2057	188	67	68	-1	445	389	56
	weiblich	2949	2444	505	136	137	-1	2025	1613	412	363	302	61	425	392	33
60 - 65	insgesamt	5203	4183	1020	285	248	37	3675	2836	839	593	503	90	650	596	54
	männlich	2629	2155	474	169	151	18	2046	1589	457	113	109	4	301	306	-5
	weiblich	2574	2028	546	116	97	19	1629	1247	382	480	394	86	349	290	59
65 - 70	insgesamt	4559	4022	537	180	202	-22	3023	2592	431	918	796	122	438	432	6
	männlich	2231	1986	245	97	103	-6	1769	1535	234	160	155	5	205	193	12
	weiblich	2328	2036	292	83	99	-16	1254	1057	197	758	641	117	233	239	-6
70 - 75	insgesamt	2457	2215	242	112	116	-4	1345	1233	112	837	699	138	163	167	-4
	männlich	1051	974	77	42	39	3	760	709	51	176	151	25	73	75	-2
	weiblich	1406	1241	165	70	77	-7	585	524	61	661	548	113	90	92	-2
75 - 80	insgesamt	2260	2039	221	94	127	-33	882	846	36	1171	960	211	113	106	7
	männlich	776	708	68	21	27	-6	500	485	15	223	169	54	32	27	5
	weiblich	1484	1331	153	73	100	-27	382	361	21	948	791	157	81	79	2
80 - 85	insgesamt	1705	1483	222	88	77	11	405	368	37	1097	952	145	115	86	29
	männlich	413	390	23	16	15	1	225	214	11	155	144	11	17	17	-
	weiblich	1292	1093	199	72	62	10	180	154	26	942	808	134	98	69	29
85 u. älter	insgesamt	1689	1258	431	79	66	13	208	166	42	1341	975	366	61	51	10
	männlich	355	264	91	9	8	1	141	111	30	196	132	64	9	13	-4
	weiblich	1334	994	340	70	58	12	67	55	12	1145	843	302	52	38	14
Insgesamt	insgesamt	238722	219122	19600	131900	126916	4984	86362	74320	12042	7718	6382	1336	12742	11504	1238
	männlich	123604	116674	6930	70852	69418	1434	45781	40739	5042	1306	1139	167	5665	5378	287
	weiblich	115118	102448	12670	61048	57498	3550	40581	33581	7000	6412	5243	1169	7077	6126	951

Noch: 3 Wanderungen über die niedersächsische Landesgrenze 2004

3.3.1 Wanderungen nach Herkunfts- und Zielgebieten - Personen insgesamt

Herkunfts- bzw. Zielgebiet	Wanderungen über die Landesgrenze								
	Zuzüge nach Niedersachsen			Fortzüge aus Niedersachsen			Saldo		
	insgesamt	männlich	weiblich	insgesamt	männlich	weiblich	insgesamt	männlich	weiblich
	1	2	3	4	5	6	7	8	9
Deutschland	118 934	59 414	59 520	161 857	80 968	80 889	-42 923	-21 554	-21 369
Baden-Württemberg	6 524	3 314	3 210	14 592	7 323	7 269	-8 068	-4 009	-4 059
Bayern	6 555	3 406	3 149	15 859	7 960	7 899	-9 304	-4 554	-4 750
Berlin	5 710	2 899	2 811	6 984	3 596	3 388	-1 274	-697	-577
Brandenburg	4 265	2 070	2 195	4 575	2 282	2 293	-310	-212	-98
Bremen	13 327	6 631	6 696	13 332	6 805	6 527	-5	-174	169
Hamburg	12 244	6 069	6 175	13 082	6 606	6 476	-838	-537	-301
Hessen	7 878	3 878	4 000	11 865	5 792	6 073	-3 987	-1 914	-2 073
Mecklenburg-Vorpommern	4 875	2 451	2 424	4 442	2 319	2 123	433	132	301
Nordrhein-Westfalen	29 450	14 724	14 726	42 088	20 894	21 194	-12 638	-6 170	-6 468
Rheinland-Pfalz	2 782	1 443	1 339	5 550	2 720	2 830	-2 768	-1 277	-1 491
Saarland	440	219	221	1 200	596	604	-760	-377	-383
Sachsen	3 690	1 822	1 868	6 309	3 128	3 181	-2 619	-1 306	-1 313
Sachsen-Anhalt	9 833	4 780	5 053	7 832	3 960	3 872	2 001	820	1 181
Schleswig-Holstein	8 352	4 245	4 107	10 236	5 070	5 166	-1 884	-825	-1 059
Thüringen	3 009	1 463	1 546	3 911	1 917	1 994	-902	-454	-448
Ausland	118 172	62 611	55 561	54 286	33 557	20 729	63 886	29 054	34 832
Europa	83 118	44 605	38 513	43 158	26 645	16 513	39 960	17 960	22 000
EU-Staaten	36 318	21 945	14 373	33 443	20 721	12 722	2 875	1 224	1 651
Belgien	235	136	99	264	143	121	-29	-7	-22
Dänemark	167	101	66	255	148	107	-88	-47	-41
Estland	117	42	75	62	28	34	55	14	41
Finnland	172	61	111	195	90	105	-23	-29	6
Frankreich	822	434	388	1 168	626	542	-346	-192	-154
Griechenland	773	519	254	1 475	961	514	-702	-442	-260
Irland	111	57	54	169	95	74	-58	-38	-20
Italien	1 076	637	439	2 050	1 255	795	-974	-618	-356
Lettland	394	226	168	218	132	86	176	94	82
Litauen	632	208	424	302	135	167	330	73	257
Luxemburg	32	19	13	39	23	16	-7	-4	-3
Malta	6	5	1	15	8	7	-9	-3	-6
Niederlande	2 686	1 461	1 225	1 347	763	584	1 339	698	641
Österreich	513	288	225	798	443	355	-285	-155	-130
Polen	23 175	14 496	8 679	18 638	11 933	6 705	4 537	2 563	1 974
Portugal	363	218	145	546	322	224	-183	-104	-79
Schweden	249	125	124	332	158	174	-83	-33	-50
Slowakei	524	295	229	470	297	173	54	-2	56
Slowenien	154	128	26	129	101	28	25	27	-2
Spanien	1 214	594	620	1 797	964	833	-583	-370	-213
Tschechien	544	325	219	450	283	167	94	42	52
Ungarn	1 301	993	308	1 234	1 027	207	67	-34	101
Vereinigtes Königreich	1 033	560	473	1 453	765	688	-420	-205	-215
Zypern	25	17	8	37	21	16	-12	-4	-8
EFTA-Staaten	546	291	255	937	469	468	-391	-178	-213
Übriges Europa	46 254	22 369	23 885	8 778	5 455	3 323	37 476	16 914	20 562
Afrika	2 537	1 734	803	1 759	1 253	506	778	481	297
Amerika	3 441	1 755	1 686	3 395	1 827	1 568	46	-72	118
Asien	28 792	14 362	14 430	5 563	3 625	1 938	23 229	10 737	12 492
Australien und Ozeanien	284	155	129	411	207	204	-127	-52	-75
Unbek.Ausland, ohne Angabe, sonstige	1 616	1 579	37	2 979	2 149	830	-1 363	-570	-793
Insgesamt	238 722	123 604	115 118	219 122	116 674	102 448	19 600	6 930	12 670

Noch: 3 Wanderungen über die niedersächsische Landesgrenze 2004

3.3.2 Wanderungen nach Herkunfts- und Zielgebieten - Deutsche insgesamt

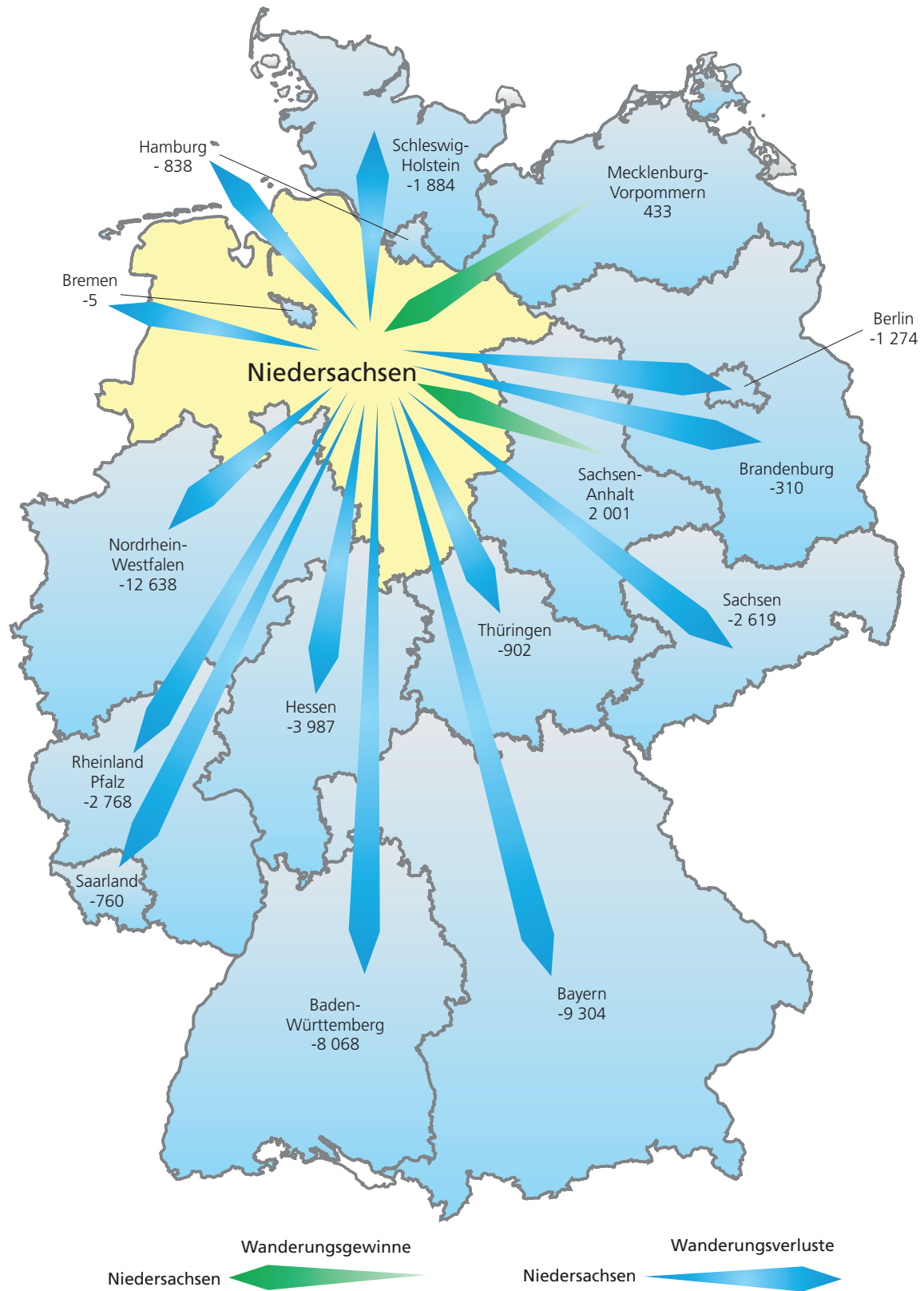
Herkunfts- bzw. Zielgebiet	Wanderungen über die Landesgrenze								
	Zuzüge nach Niedersachsen			Fortzüge aus Niedersachsen			Saldo		
	insgesamt	männlich	weiblich	insgesamt	männlich	weiblich	insgesamt	männlich	weiblich
	1	2	3	4	5	6	7	8	9
Deutschland	107 870	53 231	54 639	139 570	69 198	70 372	- 31 700	- 15 967	- 15 733
Baden-Württemberg	5 724	2 877	2 847	11 774	5 827	5 947	- 6 050	- 2 950	- 3 100
Bayern	5 696	2 915	2 781	12 844	6 377	6 467	- 7 148	- 3 462	- 3 686
Berlin	5 093	2 558	2 535	6 059	3 121	2 938	- 966	- 563	- 403
Brandenburg	4 070	1 969	2 101	4 076	2 028	2 048	- 6	- 59	53
Bremen	12 124	5 984	6 140	11 872	6 072	5 800	252	- 88	340
Hamburg	11 262	5 526	5 736	11 606	5 809	5 797	- 344	- 283	- 61
Hessen	6 971	3 411	3 560	10 001	4 825	5 176	- 3 030	- 1 414	- 1 616
Mecklenburg-Vorpommern	4 554	2 240	2 314	3 933	2 032	1 901	621	208	413
Nordrhein-Westfalen	26 364	12 980	13 384	37 016	18 129	18 887	- 10 652	- 5 149	- 5 503
Rheinland-Pfalz	2 473	1 266	1 207	4 629	2 272	2 357	- 2 156	- 1 006	- 1 150
Saarland	373	183	190	886	440	446	- 513	- 257	- 256
Sachsen	3 321	1 607	1 714	5 307	2 586	2 721	- 1 986	- 979	- 1 007
Sachsen-Anhalt	9 208	4 417	4 791	7 145	3 582	3 563	2 063	835	1 228
Schleswig-Holstein	7 825	3 946	3 879	8 992	4 429	4 563	- 1 167	- 483	- 684
Thüringen	2 812	1 352	1 460	3 430	1 669	1 761	- 618	- 317	- 301
Ausland	56 701	27 501	29 200	8 202	4 428	3 774	48 499	23 073	25 426
Europa	35 742	17 279	18 463	5 404	2 840	2 564	30 338	14 439	15 899
EU-Staaten	4 018	2 224	1 794	4 195	2 238	1 957	- 177	- 14	- 163
Belgien	97	56	41	125	65	60	- 28	- 9	- 19
Dänemark	44	27	17	79	48	31	- 35	- 21	- 14
Estland	42	21	21	4	3	1	38	18	20
Finnland	16	8	8	30	15	15	- 14	- 7	- 7
Frankreich	241	135	106	399	204	195	- 158	- 69	- 89
Griechenland	66	30	36	105	42	63	- 39	- 12	- 27
Irland	57	26	31	68	38	30	- 11	- 12	1
Italien	146	73	73	230	114	116	- 84	- 41	- 43
Lettland	50	23	27	13	7	6	37	16	21
Litauen	104	48	56	8	7	1	96	41	55
Luxemburg	18	10	8	28	14	14	- 10	- 4	- 6
Malta	1	1		11	5	6	- 10	- 4	- 6
Niederlande	397	212	185	370	185	185	27	27	
Österreich	195	112	83	418	206	212	- 223	- 94	- 129
Polen	1 367	815	552	668	463	205	699	352	347
Portugal	61	37	24	71	39	32	- 10	- 2	- 8
Schweden	60	35	25	111	58	53	- 51	- 23	- 28
Slowakei	6	3	3	9	6	3	- 3	- 3	
Slowenien	4	1	3	8	1	7	- 4		- 4
Spanien	511	279	232	667	357	310	- 156	- 78	- 78
Tschechien	34	22	12	33	21	12	1	1	
Ungarn	28	19	9	48	30	18	- 20	- 11	- 9
Vereinigtes Königreich	458	223	235	668	296	372	- 210	- 73	- 137
Zypern	15	8	7	24	14	10	- 9	- 6	- 3
EFTA-Staaten	298	153	145	677	325	352	- 379	- 172	- 207
Übriges Europa	31 426	14 902	16 524	532	277	255	30 894	14 625	16 269
Afrika	324	182	142	319	182	137	5		5
Amerika	1 140	627	513	1 468	809	659	- 328	- 182	- 146
Asien	19 342	9 331	10 011	750	460	290	18 592	8 871	9 721
Australien und Ozeanien	153	82	71	261	137	124	- 108	- 55	- 53
Unbek.Ausland, ohne Angabe, sonstige	174	147	27	1 106	393	713	- 932	- 246	- 686
Insgesamt	164 745	80 879	83 866	148 878	74 019	74 859	15 867	6 860	9 007

Noch: 3 Wanderungen über die niedersächsische Landesgrenze 2004

3.3.3 Wanderungen nach Herkunfts- und Zielgebieten - Ausländer insgesamt

Herkunfts- bzw. Zielgebiet	Wanderungen über die Landesgrenze								
	Zuzüge nach Niedersachsen			Fortzüge aus Niedersachsen			Saldo		
	insgesamt	männlich	weiblich	insgesamt	männlich	weiblich	insgesamt	männlich	weiblich
	1	2	3	4	5	6	7	8	9
Deutschland	11 064	6 183	4 881	22 287	11 770	10 517	-11 223	-5 587	-5 636
Baden-Württemberg	800	437	363	2 818	1 496	1 322	-2 018	-1 059	-959
Bayern	859	491	368	3 015	1 583	1 432	-2 156	-1 092	-1 064
Berlin	617	341	276	925	475	450	-308	-134	-174
Brandenburg	195	101	94	499	254	245	-304	-153	-151
Bremen	1 203	647	556	1 460	733	727	-257	-86	-171
Hamburg	982	543	439	1 476	797	679	-494	-254	-240
Hessen	907	467	440	1 864	967	897	-957	-500	-457
Mecklenburg-Vorpommern	321	211	110	509	287	222	-188	-76	-112
Nordrhein-Westfalen	3 086	1 744	1 342	5 072	2 765	2 307	-1 986	-1 021	-965
Rheinland-Pfalz	309	177	132	921	448	473	-612	-271	-341
Saarland	67	36	31	314	156	158	-247	-120	-127
Sachsen	369	215	154	1 002	542	460	-633	-327	-306
Sachsen-Anhalt	625	363	262	687	378	309	-62	-15	-47
Schleswig-Holstein	527	299	228	1 244	641	603	-717	-342	-375
Thüringen	197	111	86	481	248	233	-284	-137	-147
Ausland	61 471	35 110	26 361	46 084	29 129	16 955	15 387	5 981	9 406
Europa	47 376	27 326	20 050	37 754	23 805	13 949	9 622	3 521	6 101
EU-Staaten	32 300	19 721	12 579	29 248	18 483	10 765	3 052	1 238	1 814
Belgien	138	80	58	139	78	61	-1	2	-3
Dänemark	123	74	49	176	100	76	-53	-26	-27
Estland	75	21	54	58	25	33	17	-4	21
Finnland	156	53	103	165	75	90	-9	-22	13
Frankreich	581	299	282	769	422	347	-188	-123	-65
Griechenland	707	489	218	1 370	919	451	-663	-430	-233
Irland	54	31	23	101	57	44	-47	-26	-21
Italien	930	564	366	1 820	1 141	679	-890	-577	-313
Lettland	344	203	141	205	125	80	139	78	61
Litauen	528	160	368	294	128	166	234	32	202
Luxemburg	14	9	5	11	9	2	3	-	3
Malta	5	4	1	4	3	1	1	1	-
Niederlande	2 289	1 249	1 040	977	578	399	1 312	671	641
Österreich	318	176	142	380	237	143	-62	-61	-1
Polen	21 808	13 681	8 127	17 970	11 470	6 500	3 838	2 211	1 627
Portugal	302	181	121	475	283	192	-173	-102	-71
Schweden	189	90	99	221	100	121	-32	-10	-22
Slowakei	518	292	226	461	291	170	57	1	56
Slowenien	150	127	23	121	100	21	29	27	2
Spanien	703	315	388	1 130	607	523	-427	-292	-135
Tschechien	510	303	207	417	262	155	93	41	52
Ungarn	1 273	974	299	1 186	997	189	87	-23	110
Vereinigtes Königreich	575	337	238	785	469	316	-210	-132	-78
Zypern	10	9	1	13	7	6	-3	2	-5
EFTA-Staaten	248	138	110	260	144	116	-12	-6	-6
Übriges Europa	14 828	7 467	7 361	8 246	5 178	3 068	6 582	2 289	4 293
Afrika	2 213	1 552	661	1 440	1 071	369	773	481	292
Amerika	2 301	1 128	1 173	1 927	1 018	909	374	110	264
Asien	9 450	5 031	4 419	4 813	3 165	1 648	4 637	1 866	2 771
Australien und Ozeanien	131	73	58	150	70	80	-19	3	-22
Unbek.Ausland, ohne Angabe, sonstige	1 442	1 432	10	1 873	1 756	117	-431	-324	-107
Insgesamt	73 977	42 725	31 252	70 244	42 655	27 589	3 733	70	3 663

3. 3.1 Wanderungsgewinne/-verluste Niedersachsens 2004 gegenüber den Bundesländern - in Personen -



Noch: 3 Wanderungen über die niedersächsische Landesgrenze 2004

3.4 Wanderungen nach ausgewählten Herkunfts- und Zielgebieten - kreisfreie Städte und Landkreise

3.4.1 Personen insgesamt

Kreisfreie Stadt Landkreis Bezirk Land		Wanderungen insgesamt		Davon Wanderungen					
				Bundes- gebiet		davon von			
						Schleswig-Holstein		Hamburg	
		Zuzüge	Fortzüge	Zuzüge	Fortzüge	Zuzüge	Fortzüge	Zuzüge	Fortzüge
1	2	3	4	5	6	7	8		
101	Braunschweig,Stadt	7 126	5 731	3 877	3 567	267	253	173	274
102	Salzgitter,Stadt	1 285	1 454	767	845	37	56	23	50
103	Wolfsburg,Stadt	2 778	2 736	1 580	1 336	61	76	52	67
151	Gifhorn	2 426	2 283	1 780	1 570	111	137	81	94
152	Göttingen	68 242	62 311	5 962	58 440	321	2 070	200	1 441
153	Goslar	3 168	3 372	2 165	2 364	109	145	74	95
154	Helmstedt	1 561	1 471	1 239	1 121	34	77	22	48
155	Northeim	2 030	2 197	1 565	1 694	90	106	48	86
156	Osterode am Harz	1 181	1 198	998	999	31	47	32	51
157	Peine	1 288	1 487	958	1 043	63	102	43	58
158	Wolfenbüttel	1 545	1 531	1 057	1 138	60	91	38	67
1	Braunschweig	92 630	85 771	21 948	74 117	1 184	3 160	786	2 331
241	Region Hannover	22 639	20 983	14 613	13 368	909	951	767	1 135
241001	Hannover,Landeshptst.	13 823	12 755	8 897	8 189	558	548	514	772
251	Diepholz	6 718	6 006	4 046	3 337	157	134	109	156
252	Hamelnd-Pyrmont	2 563	2 694	1 922	2 029	101	124	49	84
254	Hildesheim	3 869	3 975	2 697	2 883	175	226	122	204
255	Holzminde	1 352	1 635	1 123	1 368	25	65	32	39
256	Nienburg (Weser)	3 964	3 788	1 465	1 426	122	90	56	60
257	Schaumburg	2 928	3 003	2 336	2 420	116	99	54	113
2	Hannover	44 033	42 084	28 202	26 831	1 605	1 689	1 189	1 791
351	Celle	3 179	3 049	2 175	2 174	230	215	145	221
352	Cuxhaven	5 429	5 235	4 583	4 325	278	321	313	337
353	Harburg	8 285	6 546	7 276	5 541	982	916	4 447	3 035
354	Lüchow-Dannenberg	1 491	1 320	1 200	1 063	115	125	196	172
355	Lüneburg	5 024	4 077	4 242	3 382	888	715	1 099	881
356	Osterholz	3 714	3 143	3 363	2 759	101	107	50	122
357	Rotenburg (Wümme)	3 091	3 043	2 285	2 276	276	291	385	343
358	Soltau-Fallingbostel	2 971	2 885	2 282	2 248	235	231	439	330
359	Stade	5 911	5 196	3 764	3 081	490	489	1 585	1 258
360	Uelzen	1 873	1 654	1 548	1 269	172	185	304	239
361	Verden	3 137	2 881	2 626	2 351	149	114	105	146
3	Lüneburg	44 105	39 029	35 344	30 469	3 916	3 709	9 068	7 084
401	Delmenhorst,Stadt	1 601	1 423	1 355	1 206	56	50	53	67
402	Emden,Stadt	1 003	830	634	630	49	44	51	61
403	Oldenburg(Oldb),Stadt	5 450	4 538	2 761	2 711	241	204	191	315
404	Osnabrück,Stadt	4 676	5 349	3 500	3 939	105	125	103	207
405	Wilhelmshaven,Stadt	2 136	2 167	1 831	1 721	178	216	90	117
451	Ammerland	1 474	1 423	1 051	950	47	70	48	82
452	Aurich	3 376	2 728	2 598	1 946	111	109	101	137
453	Cloppenburg	5 456	4 604	1 708	1 141	86	79	48	67
454	Emsland	6 858	5 913	3 875	3 559	117	145	106	162
455	Friesland	1 540	1 339	1 238	1 100	113	124	46	76
456	Grafschaft Bentheim	2 826	1 923	1 362	1 336	60	40	24	39
457	Leer	2 565	2 324	1 746	1 528	72	95	57	106
458	Oldenburg	2 171	1 978	1 473	1 376	86	92	45	89
459	Osnabrück	7 145	7 083	4 845	4 536	117	105	89	145
460	Vechta	7 075	6 473	1 457	1 203	80	61	61	91
461	Wesermarsch	1 481	1 300	1 117	943	73	85	50	72
462	Wittmund	1 121	843	889	615	56	34	38	43
4	Weser-Ems	57 954	52 238	33 440	30 440	1 647	1 678	1 201	1 876
	Niedersachsen	238 722	219 122	118 934	161 857	8 352	10 236	12 244	13 082

von und nach										Kreisfreie Stadt Landkreis Bezirk Land
und nach										
Bremen		Nordrhein-Westfalen		Hessen		Rheinland-Pfalz		Baden-Württemberg		
Zuzüge	Fortzüge	Zuzüge	Fortzüge	Zuzüge	Fortzüge	Zuzüge	Fortzüge	Zuzüge	Fortzüge	
9	10	11	12	13	14	15	16	17	18	19
89	124	719	702	314	308	87	109	282	414	101
13	27	169	156	58	98	16	22	64	81	102
34	43	192	212	105	73	40	30	112	155	103
20	33	311	324	151	115	52	87	128	128	151
130	645	894	14 229	1 673	5 669	162	2 849	462	7 125	152
38	61	379	449	177	204	58	75	136	217	153
3	16	132	188	57	61	24	30	47	71	154
30	35	301	358	338	386	38	47	109	184	155
16	23	162	170	93	109	20	34	57	99	156
21	29	193	212	73	78	21	42	80	112	157
19	40	184	205	88	69	20	49	79	113	158
413	1 076	3 636	17 205	3 127	7 170	538	3 374	1 556	8 699	1
484	506	3 398	3 261	1 118	1 139	357	357	1 013	1 282	241
339	323	2 141	2 059	690	697	207	224	594	762	241001
2 151	1 578	697	696	125	108	77	58	130	166	251
40	45	873	909	118	163	48	60	98	155	252
55	97	571	665	237	239	107	112	264	333	254
12	15	660	765	88	132	22	28	48	67	255
113	165	554	614	65	59	43	33	63	99	256
36	48	1 259	1 331	106	129	75	58	138	162	257
2 891	2 454	8 012	8 241	1 857	1 969	729	706	1 754	2 264	2
80	81	444	500	125	169	55	71	158	212	351
2 456	2 336	492	452	120	119	69	77	153	171	352
92	129	350	393	140	106	60	48	158	206	353
8	25	96	120	49	34	18	21	56	51	354
86	86	417	374	133	132	77	60	166	256	355
2 494	1 933	242	169	66	56	44	53	80	106	356
489	539	275	328	89	101	42	64	83	139	357
96	119	340	405	91	125	58	81	129	157	358
110	179	348	294	111	109	66	71	157	142	359
19	45	186	172	84	77	30	17	57	70	360
1 440	1 257	265	226	52	102	45	44	101	102	361
7 370	6 729	3 455	3 433	1 060	1 130	564	607	1 298	1 612	3
638	589	169	196	59	39	15	26	62	63	401
39	75	188	181	46	37	11	20	64	77	402
355	420	672	653	205	195	69	65	182	207	403
86	114	2 101	2 339	139	201	65	95	177	252	404
85	112	449	420	114	89	59	51	129	129	405
102	101	318	262	64	65	32	28	77	72	451
90	150	1 199	749	198	152	94	62	198	154	452
59	92	544	441	69	68	68	27	97	74	453
82	166	2 321	2 008	178	169	92	112	180	238	454
80	79	412	346	88	39	48	56	110	93	455
23	51	750	836	72	66	35	25	63	73	456
99	145	770	628	139	77	61	56	149	129	457
431	418	292	255	91	67	38	43	58	88	458
89	112	3 012	2 996	178	182	129	110	184	195	459
87	100	507	500	63	61	50	39	68	70	460
277	289	267	200	64	43	47	27	64	63	461
31	60	376	199	67	46	38	21	54	40	462
2 653	3 073	14 347	13 209	1 834	1 596	951	863	1 916	2 017	4
13 327	13 332	29 450	42 088	7 878	11 865	2 782	5 550	6 524	14 592	

Noch: 3 Wanderungen über die niedersächsische Landesgrenze 2004

3.4 Wanderungen nach ausgewählten Herkunfts- und Zielgebieten - kreisfreie Städte und Landkreise

3.4.1 Personen insgesamt

Kreisfreie Stadt Landkreis Bezirk Land	Davon Wanderungen							
	davon von							
	Bayern		Saarland		Berlin		Brandenburg	
	Zuzüge	Fortzüge	Zuzüge	Fortzüge	Zuzüge	Fortzüge	Zuzüge	Fortzüge
	1	2	3	4	5	6	7	8
101 Braunschweig,Stadt	271	356	31	26	333	312	161	76
102 Salzgitter,Stadt	44	132	4	2	67	65	26	23
103 Wolfsburg,Stadt	100	155	5	4	143	140	106	41
151 Gifhorn	143	146	4	5	152	106	69	35
152 Göttingen	452	8 611	23	735	263	1 982	124	2 342
153 Goslar	158	247	9	12	144	146	85	68
154 Helmstedt	72	64	7	5	100	65	45	26
155 Northeim	131	175	4	4	104	92	42	37
156 Osterode am Harz	55	86	4	4	57	60	22	19
157 Peine	69	109	6	12	68	73	47	34
158 Wolfenbüttel	103	117	5	9	74	85	36	36
1 Braunschweig	1 598	10 198	102	818	1 505	3 126	763	2 737
241 Region Hannover	1 031	1 430	84	81	940	974	735	326
241001 Hannover,Landeshptst.	567	802	55	56	628	675	408	182
251 Diepholz	155	125	4	9	71	91	67	47
252 Hameln-Pyrmont	128	156	8	7	96	83	77	66
254 Hildesheim	219	310	15	24	203	203	125	73
255 Holzminden	59	69	2	13	29	54	16	17
256 Nienburg (Weser)	86	72	1	7	84	42	44	34
257 Schaumburg	94	150	9	19	95	93	101	56
2 Hannover	1 772	2 312	123	160	1 518	1 540	1 165	619
351 Celle	186	189	6	14	164	141	112	68
352 Cuxhaven	174	157	11	18	118	89	117	48
353 Harburg	162	175	16	12	130	139	152	46
354 Lüchow-Dannenberg	47	53	4	-	186	94	63	62
355 Lüneburg	143	199	6	6	186	153	168	88
356 Osterholz	84	74	9	7	56	37	27	14
357 Rotenburg (Wümme)	103	109	12	9	84	101	92	56
358 Soltau-Fallingb.ostel	131	167	10	12	113	120	140	107
359 Stade	181	135	4	21	122	108	90	50
360 Uelzen	87	84	6	3	121	95	73	45
361 Verden	91	104	5	7	81	81	57	40
3 Lüneburg	1 389	1 446	89	109	1 361	1 158	1 091	624
401 Delmenhorst,Stadt	45	47	6	-	58	35	49	18
402 Emden,Stadt	53	59	8	3	30	23	22	4
403 Oldenburg(Oldb),Stadt	192	174	11	17	166	204	93	48
404 Osnabrück,Stadt	156	208	6	10	126	157	105	54
405 Wilhelmshaven,Stadt	137	159	7	10	95	84	88	65
451 Ammerland	74	69	8	8	72	65	48	28
452 Aurich	153	127	7	6	99	71	75	51
453 Cloppenburg	124	83	18	10	67	46	102	32
454 Emsland	170	187	10	6	114	90	142	66
455 Friesland	84	98	8	5	58	43	45	19
456 Grafschaft Bentheim	81	55	9	4	45	40	37	25
457 Leer	95	103	4	13	63	44	39	23
458 Oldenburg	97	149	3	3	81	39	45	29
459 Osnabrück	174	215	10	14	122	116	181	71
460 Vechta	74	51	7	1	50	43	99	27
461 Wesermarsch	46	65	4	2	44	30	47	15
462 Wittmund	41	54	-	1	36	30	29	20
4 Weser-Ems	1 796	1 903	126	113	1 326	1 160	1 246	595
Niedersachsen	6 555	15 859	440	1 200	5 710	6 984	4 265	4 575

von und nach										Kreisfreie Stadt Landkreis Bezirk Land
und nach										
Mecklenburg-Vorpommern		Sachsen		Sachsen-Anhalt		Thüringen		Übrige Gebiete		
Zuzüge	Fortzüge	Zuzüge	Fortzüge	Zuzüge	Fortzüge	Zuzüge	Fortzüge	Zuzüge	Fortzüge	
9	10	11	12	13	14	15	16	17	18	19
84	51	183	122	755	387	128	53	3 249	2 164	101
18	13	36	16	164	86	28	18	518	609	102
46	20	81	78	468	221	35	21	1 198	1 400	103
57	34	106	40	367	258	28	28	646	713	151
115	1 737	164	4 049	299	2 467	680	2 489	62 280	3 871	152
31	41	83	80	563	456	121	68	1 003	1 008	153
24	9	29	31	630	421	13	9	322	350	154
30	11	60	44	118	65	122	64	465	503	155
20	11	36	33	144	79	249	174	183	199	156
22	24	38	35	194	114	20	9	330	444	157
24	27	31	31	275	181	21	18	488	393	158
471	1 978	847	4 559	3 977	4 735	1 445	2 951	70 682	11 654	1
568	305	681	420	2 134	970	394	231	8 026	7 615	241
330	165	387	253	1 243	547	236	124	4 926	4 566	241001
95	54	59	52	104	49	45	14	2 672	2 669	251
38	34	67	53	124	72	57	18	641	665	252
96	64	122	85	276	180	110	68	1 172	1 092	254
16	14	42	30	54	36	18	24	229	267	255
71	38	47	22	101	72	15	19	2 499	2 362	256
36	33	57	49	126	55	34	25	592	583	257
920	542	1 075	711	2 919	1 434	673	399	15 831	15 253	2
80	51	89	46	247	164	54	32	1 004	875	351
112	90	65	41	61	49	44	20	846	910	352
371	214	94	45	94	66	28	11	1 009	1 005	353
88	93	24	16	241	184	9	13	291	257	354
553	271	72	55	199	80	49	26	782	695	355
56	30	18	17	22	28	14	6	351	384	356
158	93	65	33	114	53	18	17	806	767	357
157	94	99	112	192	146	52	42	689	637	358
319	110	61	41	88	44	32	30	2 147	2 115	359
70	40	26	30	292	149	21	18	325	385	360
86	54	68	28	59	28	22	18	511	530	361
2 050	1 140	681	464	1 609	991	343	233	8 761	8 560	3
58	24	34	21	44	23	9	8	246	217	401
13	11	21	13	24	12	15	10	369	200	402
150	80	100	52	88	54	46	23	2 689	1 827	403
89	49	85	45	90	47	67	36	1 176	1 410	404
169	106	86	66	84	66	61	31	305	446	405
47	30	41	34	45	25	28	11	423	473	451
74	51	66	50	97	57	36	20	778	782	452
171	42	86	32	124	28	45	20	3 748	3 463	453
81	40	89	55	146	90	47	25	2 983	2 354	454
42	48	43	25	44	26	17	23	302	239	455
33	14	52	27	56	27	22	14	1 464	587	456
71	40	48	26	58	28	21	15	819	796	457
83	54	45	26	58	14	20	10	698	602	458
140	89	172	54	188	82	60	50	2 300	2 547	459
125	59	59	24	103	58	24	18	5 618	5 270	460
54	18	36	13	35	18	9	3	364	357	461
34	27	24	12	44	17	21	11	232	228	462
1 434	782	1 087	575	1 328	672	548	328	24 514	21 798	4
4 875	4 442	3 690	6 309	9 833	7 832	3 009	3 911	119 788	57 265	

Noch: 3 Wanderungen über die niedersächsische Landesgrenze 2004

3.4 Wanderungen nach ausgewählten Herkunfts- und Zielgebieten - kreisfreie Städte und Landkreise

3.4.2 Deutsche insgesamt

Kreisfreie Stadt Landkreis Bezirk Land	Wanderungen insgesamt		Davon Wanderungen					
			Bundes- gebiet		davon von			
					Schleswig-Holstein		Hamburg	
	Zuzüge	Fortzüge	Zuzüge	Fortzüge	Zuzüge	Fortzüge	Zuzüge	Fortzüge
	1	2	3	4	5	6	7	8
101 Braunschweig,Stadt	3 612	3 296	3 382	2 968	253	223	150	232
102 Salzgitter,Stadt	701	779	632	699	33	49	21	43
103 Wolfsburg,Stadt	1 401	1 179	1 275	1 073	50	69	41	59
151 Gifhorn	1 840	1 599	1 674	1 454	105	123	75	89
152 Göttingen	55 711	48 850	5 401	47 317	308	1 417	180	1 099
153 Goslar	2 003	2 162	1 902	2 007	104	138	64	80
154 Helmstedt	1 210	1 087	1 160	1 024	33	74	19	41
155 Northeim	1 541	1 636	1 456	1 525	90	104	47	83
156 Osterode am Harz	996	977	946	927	31	47	30	49
157 Peine	954	1 014	889	920	59	97	41	54
158 Wolfenbüttel	1 059	1 143	979	1 035	55	88	35	62
1 Braunschweig	71 028	63 722	19 696	60 949	1 121	2 429	703	1 891
241 Region Hannover	13 710	12 726	12 509	11 327	828	806	648	1 008
241001 Hannover,Landeshtptst.	8 043	7 479	7 396	6 691	501	436	440	674
251 Diepholz	3 913	3 254	3 778	3 067	145	127	101	137
252 Hameln-Pyrmont	1 851	1 956	1 724	1 786	83	112	45	74
254 Hildesheim	2 620	2 906	2 418	2 588	169	211	102	190
255 Holzminden	1 111	1 309	1 043	1 236	24	64	29	33
256 Nienburg (Weser)	1 430	1 387	1 353	1 302	116	87	54	55
257 Schaumburg	2 280	2 324	2 166	2 188	111	89	50	104
2 Hannover	26 915	25 862	24 991	23 494	1 476	1 496	1 029	1 601
351 Celle	2 321	2 219	2 032	2 002	223	211	139	207
352 Cuxhaven	4 442	4 207	4 299	4 013	271	299	281	321
353 Harburg	7 047	5 279	6 800	4 994	922	854	4 182	2 708
354 Lüchow-Dannenberg	1 187	1 009	1 156	957	111	123	191	169
355 Lüneburg	4 216	3 371	4 037	3 163	839	675	1 048	808
356 Osterholz	3 203	2 650	3 113	2 514	98	103	44	114
357 Rotenburg (Wümme)	2 271	2 284	2 129	2 097	262	279	350	322
358 Soltau-Fallingb.ostel	2 295	2 265	2 126	2 082	224	222	396	269
359 Stade	3 642	3 002	3 441	2 801	461	467	1 436	1 125
360 Uelzen	1 489	1 252	1 426	1 166	163	175	290	216
361 Verden	2 565	2 238	2 457	2 098	143	109	95	138
3 Lüneburg	34 678	29 776	33 016	27 887	3 717	3 517	8 452	6 397
401 Delmenhorst,Stadt	1 173	1 092	1 138	1 049	53	50	41	61
402 Emden,Stadt	615	601	570	561	42	43	39	58
403 Oldenburg(Oldb),Stadt	2 628	2 581	2 450	2 360	223	192	174	279
404 Osnabrück,Stadt	3 185	3 728	3 043	3 474	100	115	88	159
405 Wilhelmshaven,Stadt	1 749	1 617	1 677	1 506	172	208	86	108
451 Ammerland	1 080	981	1 007	875	46	66	45	80
452 Aurich	2 608	1 927	2 442	1 792	102	100	99	133
453 Cloppenburg	1 546	1 149	1 440	1 014	67	70	41	65
454 Emsland	3 812	3 491	3 572	3 231	99	113	99	143
455 Friesland	1 299	1 120	1 193	1 023	110	120	46	74
456 Grafschaft Bentheim	1 374	1 289	1 195	1 179	56	38	21	37
457 Leer	1 756	1 473	1 648	1 385	64	91	54	101
458 Oldenburg	1 425	1 370	1 340	1 261	80	87	40	85
459 Osnabrück	4 585	4 392	4 378	4 087	108	96	74	141
460 Vechta	1 295	1 145	1 194	1 041	67	49	51	88
461 Wesermarsch	1 086	910	1 022	823	68	79	43	65
462 Wittmund	908	652	858	579	54	33	37	40
4 Weser-Ems	32 124	29 518	30 167	27 240	1 511	1 550	1 078	1 717
Niedersachsen	164 745	148 878	107 870	139 570	7 825	8 992	11 262	11 606

von und nach										Kreisfreie Stadt Landkreis Bezirk Land
und nach										
Bremen		Nordrhein-Westfalen		Hessen		Rheinland-Pfalz		Baden-Württemberg		
Zuzüge	Fortzüge	Zuzüge	Fortzüge	Zuzüge	Fortzüge	Zuzüge	Fortzüge	Zuzüge	Fortzüge	
9	10	11	12	13	14	15	16	17	18	19
74	102	615	546	253	237	71	91	216	325	101
9	25	113	106	50	81	13	17	47	72	102
20	33	144	153	78	57	26	23	69	117	103
19	30	279	290	147	111	47	72	116	119	151
107	535	807	12 726	1 530	4 625	145	2 247	404	5 261	152
36	49	317	362	144	155	47	52	116	167	153
.	15	124	158	49	53	22	29	40	57	154
25	28	276	295	324	365	38	44	95	160	155
12	19	146	152	87	92	16	32	53	80	156
19	21	163	168	73	64	18	39	73	99	157
17	30	168	178	77	62	20	47	75	101	158
341	887	3 152	15 134	2 812	5 902	463	2 693	1 304	6 558	1
370	408	2 746	2 620	908	957	307	293	849	1 065	241
248	242	1 656	1 578	546	553	170	177	485	611	241001
2 008	1 438	664	647	112	96	72	50	117	155	251
32	38	779	793	111	140	46	45	84	142	252
50	82	492	566	213	218	91	99	240	289	254
11	15	609	694	83	118	19	25	46	59	255
105	151	525	548	51	57	42	30	56	80	256
34	43	1 169	1 204	94	107	70	55	128	150	257
2 610	2 175	6 984	7 072	1 572	1 693	647	597	1 520	1 940	2
70	75	388	435	116	158	53	65	147	197	351
2 303	2 174	460	406	105	110	63	72	141	157	352
82	95	304	345	130	100	56	43	149	190	353
.	22	85	88	48	29	17	16	54	44	354
84	78	391	341	124	120	72	57	154	234	355
2 327	1 752	215	144	62	52	37	51	73	97	356
447	493	251	275	88	92	41	58	78	127	357
85	114	300	362	86	118	53	80	126	148	358
90	156	308	251	107	98	66	64	142	135	359
17	43	172	160	68	58	24	17	52	62	360
1 356	1 111	237	199	47	81	44	36	92	92	361
6 868	6 113	3 111	3 006	981	1 016	526	559	1 208	1 483	3
515	487	149	175	45	36	12	19	53	56	401
37	67	175	167	37	31	11	18	59	60	402
303	365	596	535	162	160	58	56	164	183	403
67	104	1 835	2 099	125	175	52	92	151	213	404
78	99	403	354	101	72	55	46	108	111	405
99	94	307	227	63	60	31	26	73	66	451
76	133	1 153	704	185	122	92	54	161	143	452
49	86	456	380	52	63	61	26	87	60	453
70	151	2 201	1 847	161	156	68	99	153	211	454
71	70	393	308	82	38	47	49	108	88	455
21	41	657	743	54	51	30	23	47	64	456
93	120	736	558	136	73	59	54	141	122	457
396	381	269	239	85	65	34	42	55	85	458
83	97	2 748	2 694	143	155	112	103	173	182	459
67	94	430	427	53	52	31	36	53	55	460
252	252	245	158	56	36	46	23	53	55	461
28	56	364	189	66	45	38	14	53	39	462
2 305	2 697	13 117	11 804	1 606	1 390	837	780	1 692	1 793	4
12 124	11 872	26 364	37 016	6 971	10 001	2 473	4 629	5 724	11 774	

Noch: 3 Wanderungen über die niedersächsische Landesgrenze 2004

3.4 Wanderungen nach ausgewählten Herkunfts- und Zielgebieten - kreisfreie Städte und Landkreise

3.4.2. Deutsche insgesamt

Kreisfreie Stadt Landkreis Bezirk Land	Davon Wanderungen							
	davon von							
	Bayern		Saarland		Berlin		Brandenburg	
	Zuzüge	Fortzüge	Zuzüge	Fortzüge	Zuzüge	Fortzüge	Zuzüge	Fortzüge
	1	2	3	4	5	6	7	8
101 Braunschweig,Stadt	224	282	18	18	282	275	152	69
102 Salzgitter,Stadt	34	103	.	.	50	55	25	18
103 Wolfsburg,Stadt	74	117	.	.	111	116	91	33
151 Gifhorn	137	134	.	.	146	101	67	32
152 Göttingen	397	6 634	14	478	229	1 637	118	1 947
153 Goslar	125	210	.	8	132	118	79	63
154 Helmstedt	68	60	.	.	97	60	36	24
155 Northeim	119	155	.	.	97	89	41	37
156 Osterode am Harz	49	85	.	.	54	59	20	19
157 Peine	62	92	.	12	62	68	47	33
158 Wolfenbüttel	99	111	.	.	60	67	30	33
1 Braunschweig	1 388	7 983	76	548	1 320	2 645	706	2 308
241 Region Hannover	830	1 167	70	69	787	810	712	311
241001 Hannover,Landeshtptst.	445	635	41	45	501	548	392	176
251 Diepholz	144	117	.	.	68	84	64	47
252 Hameln-Pyrmont	113	135	.	.	86	71	77	60
254 Hildesheim	195	288	14	23	179	178	121	70
255 Holzminden	56	55	.	12	26	49	15	16
256 Nienburg (Weser)	71	71	.	.	77	41	44	33
257 Schaumburg	81	133	.	18	87	75	91	56
2 Hannover	1 490	1 966	105	137	1 310	1 308	1 124	593
351 Celle	170	160	.	14	156	132	108	68
352 Cuxhaven	161	141	10	11	112	82	114	45
353 Harburg	154	162	14	12	115	123	148	44
354 Lüchow-Dannenberg	46	44	.	-	182	90	62	60
355 Lüneburg	134	188	.	.	179	141	167	88
356 Osterholz	71	68	.	.	49	35	27	14
357 Rotenburg (Wümme)	93	107	10	.	81	89	92	56
358 Soltau-Fallingb.ostel	118	158	10	11	108	113	137	106
359 Stade	158	124	.	20	108	102	89	46
360 Uelzen	68	74	.	.	114	89	70	45
361 Verden	87	93	.	.	75	72	55	40
3 Lüneburg	1 260	1 319	77	96	1 279	1 068	1 069	612
401 Delmenhorst,Stadt	39	40	.	-	55	33	45	17
402 Emden,Stadt	48	46	.	.	29	22	18	.
403 Oldenburg(Oldb),Stadt	163	151	11	14	152	183	88	44
404 Osnabrück,Stadt	135	158	.	9	97	134	95	49
405 Wilhelmshaven,Stadt	124	100	.	10	82	76	87	64
451 Ammerland	71	64	.	.	66	60	46	27
452 Aurich	141	112	.	.	89	63	73	49
453 Cloppenburg	82	69	17	10	61	35	91	32
454 Emsland	150	162	10	.	104	85	133	61
455 Friesland	83	93	.	.	55	41	45	19
456 Grafschaft Bentheim	75	49	.	.	44	34	36	23
457 Leer	86	88	.	12	53	41	39	23
458 Oldenburg	88	115	.	.	68	34	44	29
459 Osnabrück	137	181	10	13	105	103	167	63
460 Vechta	60	39	.	.	47	38	91	26
461 Wesermarsch	37	60	.	.	41	28	47	15
462 Wittmund	39	49	-	.	36	28	26	19
4 Weser-Ems	1 558	1 576	115	105	1 184	1 038	1 171	563
Niedersachsen	5 696	12 844	373	886	5 093	6 059	4 070	4 076

von und nach										Kreisfreie Stadt Landkreis Bezirk Land
und nach										
Mecklenburg-Vorpommern		Sachsen		Sachsen-Anhalt		Thüringen		übrige Gebiete		
Zuzüge	Fortzüge	Zuzüge	Fortzüge	Zuzüge	Fortzüge	Zuzüge	Fortzüge	Zuzüge	Fortzüge	
9	10	11	12	13	14	15	16	17	18	19
81	47	152	111	721	358	120	52	230	328	101
17	12	31	15	158	83	27	18	69	80	102
41	19	71	35	420	218	34	20	126	106	103
52	34	103	39	350	247	28	28	166	145	151
106	1 343	141	3 252	269	2 038	646	2 078	50 310	1 533	152
27	36	62	69	545	436	97	64	101	155	153
24	.	29	30	597	400	13	.	50	63	154
29	11	53	33	104	54	114	63	85	111	155
20	11	34	30	143	79	247	169	50	50	156
22	24	35	35	190	105	19	.	65	94	157
22	26	28	30	268	176	20	16	80	108	158
441	1 572	739	3 679	3 765	4 194	1 365	2 526	51 332	2 773	1
520	288	590	391	1 989	924	355	210	1 201	1 399	241
290	153	321	231	1 152	515	208	117	647	788	241001
84	54	56	50	96	49	44	12	135	187	251
25	33	63	51	119	69	54	17	127	170	252
91	60	117	79	250	167	94	68	202	318	254
14	14	38	26	54	35	17	21	68	73	255
61	35	46	22	92	68	12	19	77	85	256
35	33	54	43	120	54	34	24	114	136	257
830	517	964	662	2 720	1 366	610	371	1 924	2 368	2
77	50	88	43	240	158	51	29	289	217	351
112	87	62	39	60	49	44	20	143	194	352
349	210	83	40	86	58	26	10	247	285	353
84	66	24	16	234	177	.	13	31	52	354
539	270	66	53	187	79	47	25	179	208	355
55	28	18	17	21	27	13	.	90	136	356
150	93	58	31	110	51	18	16	142	187	357
156	93	92	101	183	146	52	41	169	183	358
302	109	57	40	81	40	32	24	201	201	359
67	40	25	28	272	140	19	18	63	86	360
85	50	63	24	54	28	19	18	108	140	361
1 976	1 096	636	432	1 528	953	328	220	1 662	1 889	3
50	24	27	20	40	23	.	.	35	43	401
12	11	18	12	22	10	15	10	45	40	402
147	78	89	48	75	54	45	18	178	221	403
78	46	78	43	77	43	60	35	142	254	404
158	102	81	65	78	60	59	31	72	111	405
47	30	40	32	40	25	26	11	73	106	451
72	50	64	47	95	56	34	20	166	135	452
154	42	70	30	109	26	43	20	106	135	453
72	38	81	50	130	85	41	24	240	260	454
41	48	43	25	44	22	17	23	106	97	455
29	13	44	26	53	23	20	10	179	110	456
64	40	42	22	57	27	20	13	108	88	457
77	53	35	19	46	14	20	10	85	109	458
125	83	161	48	176	79	56	49	207	305	459
97	47	49	22	75	50	19	17	101	104	460
53	16	36	13	35	18	.	.	64	87	461
31	27	24	12	43	17	19	11	50	73	462
1 307	748	982	534	1 195	632	509	313	1 957	2 278	4
4 554	3 933	3 321	5 307	9 208	7 145	2 812	3 430	56 875	9 308	

4 Wanderungen über die Grenzen des Bundesgebietes 2004

4.1 Wanderungen nach Geschlecht und Staatsangehörigkeit

Land der Staatsangehörigkeit	Wanderungen über die Bundesgrenze								
	Zuzüge			Fortzüge			Saldo		
	insgesamt	männlich	weiblich	insgesamt	männlich	weiblich	insgesamt	männlich	weiblich
	1	2	3	4	5	6	7	8	9
Deutschland	56 875	27 648	29 227	9 308	4 821	4 487	47 567	22 827	24 740
Albanien	119	72	47	121	90	31	-2	-18	16
Bosnien und Herzegowina	147	78	69	229	141	88	-82	-63	-19
Belgien	83	52	31	114	63	51	-31	-11	-20
Bulgarien	541	274	267	441	251	190	100	23	77
Dänemark	127	78	49	177	102	75	-50	-24	-26
Estland	72	20	52	58	26	32	14	-6	20
Finnland	142	47	95	184	78	106	-42	-31	-11
Frankreich	515	259	256	710	388	322	-195	-129	-66
Kroatien	305	221	84	364	294	70	-59	-73	14
Slowenien	148	128	20	129	109	20	19	19	-
Griechenland	688	481	207	1 374	924	450	-686	-443	-243
Irland	58	31	27	107	59	48	-49	-28	-21
Italien	943	583	360	1 863	1 182	681	-920	-599	-321
Serbien und Montenegro	1 419	753	666	2 010	1 173	837	-591	-420	-171
Lettland	347	206	141	204	123	81	143	83	60
Litauen	533	160	373	305	134	171	228	26	202
Mazedonien	111	67	44	113	73	40	-2	-6	4
Moldau, Republik	122	60	62	44	24	20	78	36	42
Niederlande	2 269	1 258	1 011	944	563	381	1 325	695	630
Norwegen	52	20	32	65	36	29	-13	-16	3
Österreich	286	160	126	328	205	123	-42	-45	3
Polen	21 827	13 703	8 124	18 012	11 500	6 512	3 815	2 203	1 612
Portugal	296	184	112	486	294	192	-190	-110	-80
Rumänien	837	500	337	1 020	777	243	-183	-277	94
Slowakische Republik	525	293	232	415	258	157	110	35	75
Schweden	124	59	65	178	82	96	-54	-23	-31
Schweiz	140	75	65	116	57	59	24	18	6
Russische Föderation	7 359	3 433	3 926	1 325	642	683	6 034	2 791	3 243
Spanien	650	290	360	1 073	579	494	-423	-289	-134
Türkei	2 442	1 519	923	2 254	1 638	616	188	-119	307
Tschechische Republik	504	304	200	416	262	154	88	42	46
Ungarn	1 263	968	295	1 185	993	192	78	-25	103
Ukraine	1 451	549	902	551	242	309	900	307	593
Vereinigtes Königreich und Nordirland	560	333	227	740	456	284	-180	-123	-57
Weißrussland	310	113	197	165	63	102	145	50	95
Übrige europäische Staaten	47	33	14	28	22	6	19	11	8
Europa insgesamt	104 237	55 012	49 225	47 156	28 724	18 432	57 081	26 288	30 793
Algerien	97	80	17	108	100	8	-11	-20	9
Angola	33	18	15	36	17	19	-3	1	-4
Äthiopien	33	25	8	29	23	6	4	2	2
Cote d'Ivoire	94	78	16	84	72	12	10	6	4
Nigeria	164	93	71	101	78	23	63	15	48
Ghana	107	50	57	56	39	17	51	11	40
Kenia	59	18	41	37	19	18	22	-1	23
Kongo, Republik	21	12	9	30	15	15	-9	-3	-6
Kongo, Dem. Volksrepublik	5	3	2	34	23	11	-29	-20	-9
Liberia	78	71	7	49	48	1	29	23	6
Libysch-Arabische Dschamahirija	36	19	17	26	18	8	10	1	9
Marokko	137	84	53	98	71	27	39	13	26
Kamerun	278	183	95	154	124	30	124	59	65
Südafrika	84	45	39	82	39	43	2	6	-4
Sierra Leone	68	47	21	72	65	7	-4	-18	14
Sudan	164	136	28	38	27	11	126	109	17
Togo	85	51	34	45	36	9	40	15	25
Tunesien	353	291	62	97	76	21	256	215	41
Ägypten	90	62	28	133	77	56	-43	-15	-28
Übrige afrikanische Staaten	293	234	59	169	131	38	124	103	21
Afrika insgesamt	2 279	1 600	679	1 478	1 098	380	801	502	299

Noch: 4 Wanderungen über die Grenzen des Bundesgebietes 2004
4.1 Wanderungen nach Geschlecht und Staatsangehörigkeit

Land der Staatsangehörigkeit	Wanderungen über die Bundesgrenze								
	Zuzüge			Fortzüge			Saldo		
	insgesamt	männlich	weiblich	insgesamt	männlich	weiblich	insgesamt	männlich	weiblich
	1	2	3	4	5	6	7	8	9
Argentinien	69	33	36	57	31	26	12	2	10
Brasilien	412	186	226	310	156	154	102	30	72
Chile	67	30	37	38	18	20	29	12	17
Dominikanische Republik	60	23	37	31	14	17	29	9	20
Ecuador	45	23	22	18	6	12	27	17	10
Kanada	139	81	58	133	75	58	6	6	-
Kolumbien	99	36	63	62	22	40	37	14	23
Kuba	52	17	35	26	10	16	26	7	19
Mexiko	380	197	183	323	186	137	57	11	46
Peru	86	23	63	58	17	41	28	6	22
Venezuela	38	18	20	20	6	14	18	12	6
Vereinigte Staaten	677	348	329	678	373	305	-1	-25	24
Übrige amerikanische Staaten	117	63	54	88	46	42	29	17	12
Amerika insgesamt	2 241	1 078	1 163	1 842	960	882	399	118	281
Armenien	122	63	59	161	94	67	-39	-31	-8
Afghanistan	118	81	37	93	69	24	25	12	13
Aserbaidshan	264	159	105	156	103	53	108	56	52
Georgien	310	151	159	303	175	128	7	-24	31
Sri Lanka	79	33	46	68	45	23	11	-12	23
Vietnam	323	170	153	289	222	67	34	-52	86
Indien	406	283	123	330	245	85	76	38	38
Indonesien	150	75	75	114	76	38	36	-1	37
Irak	210	114	96	334	258	76	-124	-144	20
Iran, Islamische Republik	409	251	158	276	184	92	133	67	66
Israel	117	97	20	55	34	21	62	63	-1
Japan	238	100	138	245	137	108	-7	-37	30
Kasachstan	3 337	1 646	1 691	208	102	106	3 129	1 544	1 585
Jordanien	44	31	13	20	18	2	24	13	11
Kirgisistan	328	145	183	65	25	40	263	120	143
Libanon	284	188	96	210	152	58	74	36	38
Mongolei	38	6	32	54	18	36	-16	-12	-4
Nepal	60	42	18	56	43	13	4	-1	5
Pakistan	182	119	63	124	108	16	58	11	47
Philippinen	1 491	1 419	72	1 618	1 584	34	-127	-165	38
Taiwan	57	17	40	52	29	23	5	-12	17
Korea, Republik	133	59	74	143	68	75	-10	-9	-1
Vereinigte Arab.Emirate	15	15	-	86	78	8	-71	-63	-8
Syrien, Arabische Republik	275	170	105	167	126	41	108	44	64
Thailand	394	84	310	197	56	141	197	28	169
Usbekistan	144	83	61	35	20	15	109	63	46
China	1 039	589	450	858	544	314	181	45	136
Übrige asiatische Staaten	245	169	76	171	118	53	74	51	23
Asien insgesamt	10 812	6 359	4 453	6 488	4 731	1 757	4 324	1 628	2 696
Australien	98	54	44	91	45	46	7	9	-2
Übriges Ozeanien	20	11	9	26	10	16	-6	1	-7
Australien und Ozeanien	118	65	53	117	55	62	1	10	-9
staatenlos	16	14	2	22	17	5	-6	-3	-3
ungeklärt	85	62	23	162	121	41	-77	-59	-18
Insgesamt	119 788	64 190	55 598	57 265	35 706	21 559	62 523	28 484	34 039

Noch: 4 Wanderungen über die Grenze des Bundesgebietes 2004

4.2 Wanderungen von Deutschen und Ausländern nach Herkunfts- und Zielländern

Herkunfts- bzw. Zielgebiet 1)	Ge- schlecht	Zuzüge			Fortzüge			Wanderungssaldo		
		Wandernde ins- gesamt	davon		Wandernde ins- gesamt	davon		Wandernde ins- gesamt	davon	
			Deutsche	Ausländer und Staatenlose		Deutsche	Ausländer und Staatenlose		Deutsche	Ausländer und Staatenlose
1	2	3	4	5	6	7	8	9		
Albanien	insgesamt	126	8	118	119	–	119	7	8	- 1
	männlich	71	3	68	90	–	90	- 19	3	- 22
Bosnien und Herzegowina	insgesamt	156	8	148	245	4	241	- 89	4	- 93
	männlich	82	4	78	150	2	148	- 68	2	- 70
Belgien	insgesamt	235	97	138	264	125	139	- 29	- 28	- 1
	männlich	136	56	80	143	65	78	- 7	- 9	2
Bulgarien	insgesamt	552	14	538	441	7	434	111	7	104
	männlich	282	6	276	252	3	249	30	3	27
Dänemark	insgesamt	167	44	123	255	79	176	- 88	- 35	- 53
	männlich	101	27	74	148	48	100	- 47	- 21	- 26
Estland	insgesamt	117	42	75	62	4	58	55	38	17
	männlich	42	21	21	28	3	25	14	18	- 4
Finnland	insgesamt	172	16	156	195	30	165	- 23	- 14	- 9
	männlich	61	8	53	90	15	75	- 29	- 7	- 22
Frankreich	insgesamt	822	241	581	1 168	399	769	- 346	- 158	- 188
	männlich	434	135	299	626	204	422	- 192	- 69	- 123
Kroatien	insgesamt	302	10	292	393	19	374	- 91	- 9	- 82
	männlich	224	7	217	310	11	299	- 86	- 4	- 82
Slowenien	insgesamt	154	4	150	129	8	121	25	- 4	29
	männlich	128	1	127	101	1	100	27	–	27
Griechenland	insgesamt	773	66	707	1 475	105	1 370	- 702	- 39	- 663
	männlich	519	30	489	961	42	919	- 442	- 12	- 430
Irland	insgesamt	111	57	54	169	68	101	- 58	- 11	- 47
	männlich	57	26	31	95	38	57	- 38	- 12	- 26
Italien	insgesamt	1 076	146	930	2 050	230	1 820	- 974	- 84	- 890
	männlich	637	73	564	1 255	114	1 141	- 618	- 41	- 577
Serbien und Montenegro	insgesamt	1 316	26	1 290	1 956	19	1 937	- 640	7	- 647
	männlich	707	12	695	1 151	13	1 138	- 444	- 1	- 443
Lettland	insgesamt	394	50	344	218	13	205	176	37	139
	männlich	226	23	203	132	7	125	94	16	78
Litauen	insgesamt	632	104	528	302	8	294	330	96	234
	männlich	208	48	160	135	7	128	73	41	32
Luxemburg	insgesamt	32	18	14	39	28	11	- 7	- 10	3
	männlich	19	10	9	23	14	9	- 4	- 4	–
Mazedonien	insgesamt	113	5	108	115	3	112	- 2	2	- 4
	männlich	70	3	67	74	2	72	- 4	1	- 5
Moldau, Republik	insgesamt	306	188	118	43	–	43	263	188	75
	männlich	152	92	60	24	–	24	128	92	36
Niederlande	insgesamt	2 686	397	2 289	1 347	370	977	1 339	27	1 312
	männlich	1 461	212	1 249	763	185	578	698	27	671
Norwegen	insgesamt	93	28	65	145	63	82	- 52	- 35	- 17
	männlich	43	13	30	83	39	44	- 40	- 26	- 14
Österreich	insgesamt	513	195	318	798	418	380	- 285	- 223	- 62
	männlich	288	112	176	443	206	237	- 155	- 94	- 61
Polen	insgesamt	23 175	1 367	21 808	18 638	668	17 970	4 537	699	3 838
	männlich	14 496	815	13 681	11 933	463	11 470	2 563	352	2 211
Portugal	insgesamt	363	61	302	546	71	475	- 183	- 10	- 173
	männlich	218	37	181	322	39	283	- 104	- 2	- 102
Rumänien	insgesamt	936	111	825	985	27	958	- 49	84	- 133
	männlich	543	47	496	768	24	744	- 225	23	- 248
Slowakische Republik	insgesamt	524	6	518	470	9	461	54	- 3	57
	männlich	295	3	292	297	6	291	- 2	- 3	1
Schweden	insgesamt	249	60	189	332	111	221	- 83	- 51	- 32
	männlich	125	35	90	158	58	100	- 33	- 23	- 10
Schweiz	insgesamt	430	267	163	769	606	163	- 339	- 339	–
	männlich	235	140	95	373	284	89	- 138	- 144	6
Russische Föderation	insgesamt	36 030	28 777	7 253	1 428	255	1 173	34 602	28 522	6 080
	männlich	17 005	13 641	3 364	676	136	540	16 329	13 505	2 824

1) Alle Länder mit 30 und mehr Zu- oder Fortzügen sind aufgeführt.

Noch: 4 Wanderungen über die Grenze des Bundesgebietes 2004

4.2 Wanderungen von Deutschen und Ausländern nach Herkunfts- und Zielländern

Herkunfts- bzw. Zielgebiet 1)	Ge- schlecht	Zuzüge			Fortzüge			Wanderungssaldo		
		Wandernde ins- gesamt	davon		Wandernde ins- gesamt	davon		Wandernde ins- gesamt	davon	
			Deutsche	Ausländer und Staatenlose		Deutsche	Ausländer und Staatenlose		Deutsche	Ausländer und Staatenlose
		1	2	3	4	5	6	7	8	9
Spanien	insgesamt	1 214	511	703	1 797	667	1 130	- 583	- 156	- 427
	männlich	594	279	315	964	357	607	- 370	- 78	- 292
Türkei	insgesamt	2 522	119	2 403	2 370	153	2 217	152	- 34	186
	männlich	1 554	55	1 499	1 683	64	1 619	- 129	- 9	- 120
Tschechische Republik	insgesamt	544	34	510	450	33	417	94	1	93
	männlich	325	22	303	283	21	262	42	1	41
Ungarn	insgesamt	1 301	28	1 273	1 234	48	1 186	67	- 20	87
	männlich	993	19	974	1 027	30	997	- 34	- 11	- 23
Ukraine	insgesamt	3 313	1 901	1 412	507	31	476	2 806	1 870	936
	männlich	1 445	914	531	207	15	192	1 238	899	339
Vereinigtes Königreich und Nordirland	insgesamt	1 033	458	575	1 453	668	785	- 420	- 210	- 210
	männlich	560	223	337	765	296	469	- 205	- 73	- 132
Weißrussland	insgesamt	575	256	319	167	6	161	408	250	158
	männlich	230	116	114	65	3	62	165	113	52
Zypern	insgesamt	58	21	37	77	45	32	- 19	- 24	5
	männlich	38	11	27	43	22	21	- 5	- 11	6

1) Alle Länder mit 30 und mehr Zu- oder Fortzügen sind aufgeführt.

Noch: 4 Wanderungen über die Grenze des Bundesgebietes 2004

4.2 Wanderungen von Deutschen und Ausländern nach Herkunfts- und Zielländern

Herkunfts- bzw. Zielgebiet 1)	Ge- schlecht	Zuzüge			Fortzüge			Wanderungssaldo		
		Wandernde ins- gesamt	davon		Wandernde ins- gesamt	davon		Wandernde ins- gesamt	davon	
			Deutsche	Ausländer und Staatenlose		Deutsche	Ausländer und Staatenlose		Deutsche	Ausländer und Staatenlose
		1	2	3	4	5	6	7	8	9
Algerien	insgesamt	95	7	88	111	8	103	- 16	- 1	- 15
	männlich	74	2	72	103	7	96	- 29	- 5	- 24
Angola	insgesamt	35	2	33	33	–	33	2	2	–
	männlich	19	1	18	15	–	15	4	1	3
Äthiopien	insgesamt	52	17	35	42	16	26	10	1	9
	männlich	34	9	25	30	9	21	4	–	4
Cote d'Ivoire	insgesamt	90	–	90	81	1	80	9	- 1	10
	männlich	74	–	74	68	1	67	6	- 1	7
Nigeria	insgesamt	160	16	144	108	8	100	52	8	44
	männlich	95	10	85	83	5	78	12	5	7
Ghana	insgesamt	108	9	99	67	11	56	41	- 2	43
	männlich	50	5	45	48	8	40	2	- 3	5
Kenia	insgesamt	71	10	61	43	8	35	28	2	26
	männlich	23	4	19	25	6	19	- 2	- 2	–
Kongo, Dem. Volksrepublik	insgesamt	3	–	3	34	1	33	- 31	- 1	- 30
	männlich	2	–	2	21	–	21	- 19	–	- 19
Liberia	insgesamt	79	2	77	46	3	43	33	- 1	34
	männlich	72	2	70	45	3	42	27	- 1	28
Libysch-Arabische Dschamahirija	insgesamt	37	1	36	27	–	27	10	1	9
	männlich	20	1	19	19	–	19	1	1	–
Marokko	insgesamt	135	8	127	104	19	85	31	- 11	42
	männlich	84	6	78	74	9	65	10	- 3	13
Kamerun	insgesamt	273	5	268	150	2	148	123	3	120
	männlich	177	1	176	120	1	119	57	–	57
Südafrika	insgesamt	193	107	86	200	121	79	- 7	- 14	7
	männlich	111	65	46	101	66	35	10	- 1	11
Namibia	insgesamt	30	27	3	32	26	6	- 2	1	- 3
	männlich	17	16	1	17	15	2	–	1	- 1
Sierra Leone	insgesamt	71	5	66	74	3	71	- 3	2	- 5
	männlich	47	2	45	64	–	64	- 17	2	- 19
Sudan	insgesamt	169	4	165	38	3	35	131	1	130
	männlich	139	3	136	27	2	25	112	1	111
Togo	insgesamt	84	–	84	43	–	43	41	–	41
	männlich	50	–	50	35	–	35	15	–	15
Tunesien	insgesamt	375	21	354	114	14	100	261	7	254
	männlich	301	11	290	87	9	78	214	2	212
Ägypten	insgesamt	110	24	86	174	32	142	- 64	- 8	- 56
	männlich	74	16	58	97	14	83	- 23	2	- 25
Burundi	insgesamt	203	56	147	209	44	165	- 6	12	- 18
	männlich	118	26	92	147	28	119	- 29	- 2	- 27
Übrige afrikanische Staaten	insgesamt	165	3	162	33	2	31	132	1	131
	männlich	153	2	151	30	1	29	123	1	122
Argentinien	insgesamt	92	10	82	73	19	54	19	- 9	28
	männlich	51	6	45	44	12	32	7	- 6	13
Bolivien	insgesamt	38	13	25	34	17	17	4	- 4	8
	männlich	22	8	14	18	11	7	4	- 3	7
Brasilien	insgesamt	531	98	433	410	91	319	121	7	114
	männlich	262	60	202	221	53	168	41	7	34
Chile	insgesamt	113	42	71	59	23	36	54	19	35
	männlich	57	25	32	30	13	17	27	12	15
Dominikanische Republik	insgesamt	76	18	58	46	18	28	30	–	30
	männlich	37	14	23	29	16	13	8	- 2	10
Ecuador	insgesamt	59	14	45	31	8	23	28	6	22
	männlich	29	6	23	12	3	9	17	3	14
Kanada	insgesamt	237	92	145	460	312	148	- 223	- 220	- 3
	männlich	125	44	81	238	154	84	- 113	- 110	- 3
Kolumbien	insgesamt	107	19	88	69	14	55	38	5	33
	männlich	47	11	36	29	9	20	18	2	16
Kuba	insgesamt	51	4	47	26	2	24	25	2	23
	männlich	17	3	14	10	1	9	7	2	5
Mexiko	insgesamt	454	76	378	389	58	331	65	18	47
	männlich	250	53	197	231	40	191	19	13	6
Paraguay	insgesamt	37	18	19	36	22	14	1	- 4	5
	männlich	22	10	12	21	16	5	1	- 6	7
Peru	insgesamt	91	12	79	72	19	53	19	- 7	26
	männlich	28	7	21	25	9	16	3	- 2	5
Venezuela	insgesamt	54	19	35	39	20	19	15	- 1	16
	männlich	25	10	15	17	11	6	8	- 1	9
Vereinigte Staaten	insgesamt	1 369	647	722	1 540	796	744	- 171	- 149	- 22
	männlich	710	336	374	830	428	402	- 120	- 92	- 28
Trinidad und Tobago	insgesamt	129	57	72	105	44	61	24	13	11
	männlich	71	33	38	67	29	38	4	4	–

1) Alle Länder mit 30 und mehr Zu- oder Fortzügen sind aufgeführt.

Noch: 4 Wanderungen über die Grenze des Bundesgebietes 2004

4.2 Wanderungen von Deutschen und Ausländern nach Herkunfts- und Zielländern

Herkunfts- bzw. Zielgebiet 1)	Ge- schlecht	Zuzüge			Fortzüge			Wanderungssaldo		
		Wandernde ins- gesamt	davon		Wandernde ins- gesamt	davon		Wandernde ins- gesamt	davon	
			Deutsche	Ausländer und Staatenlose		Deutsche	Ausländer und Staatenlose		Deutsche	Ausländer und Staatenlose
1	2	3	4	5	6	7	8	9		
Armenien	insgesamt	123	2	121	150	–	150	- 27	2	- 29
	männlich	64	1	63	87	–	87	- 23	1	- 24
Afghanistan	insgesamt	108	6	102	83	7	76	25	- 1	26
	männlich	74	4	70	66	7	59	8	- 3	11
Aserbaidtschan	insgesamt	298	40	258	153	1	152	145	39	106
	männlich	177	22	155	103	1	102	74	21	53
Georgien	insgesamt	344	41	303	300	3	297	44	38	6
	männlich	159	15	144	173	2	171	- 14	13	- 27
Sri Lanka	insgesamt	82	5	77	64	14	50	18	- 9	27
	männlich	33	1	32	41	6	35	- 8	- 5	- 3
Vietnam	insgesamt	315	5	310	294	10	284	21	- 5	26
	männlich	168	3	165	226	7	219	- 58	- 4	- 54
Indien	insgesamt	404	15	389	320	18	302	84	- 3	87
	männlich	279	10	269	237	12	225	42	- 2	44
Indonesien	insgesamt	156	7	149	124	13	111	32	- 6	38
	männlich	81	5	76	81	7	74	–	- 2	2
Irak	insgesamt	188	3	185	330	19	311	- 142	- 16	- 126
	männlich	106	3	103	252	9	243	- 146	- 6	- 140
Iran, Islamische Republik	insgesamt	404	11	393	291	41	250	113	- 30	143
	männlich	247	7	240	188	23	165	59	- 16	75
Israel	insgesamt	141	16	125	85	24	61	56	- 8	64
	männlich	110	9	101	45	8	37	65	1	64
Japan	insgesamt	275	35	240	272	35	237	3	–	3
	männlich	122	21	101	158	23	135	- 36	- 2	- 34
Kasachstan	insgesamt	20 198	16 804	3 394	199	53	146	19 999	16 751	3 248
	männlich	9 784	8 106	1 678	99	31	68	9 685	8 075	1 610
Jordanien	insgesamt	51	9	42	26	5	21	25	4	21
	männlich	33	4	29	22	4	18	11	–	11
Kirgisistan	insgesamt	1 659	1 328	331	65	9	56	1 594	1 319	275
	männlich	766	620	146	29	4	25	737	616	121
Libanon	insgesamt	328	56	272	325	102	223	3	- 46	49
	männlich	209	27	182	206	50	156	3	- 23	26
Mongolei	insgesamt	43	8	35	52	1	51	- 9	7	- 16
	männlich	10	4	6	18	1	17	- 8	3	- 11
Nepal	insgesamt	60	1	59	62	6	56	- 2	- 5	3
	männlich	43	1	42	45	2	43	- 2	- 1	- 1
Bangladesch	insgesamt	24	1	23	34	13	21	- 10	- 12	2
	männlich	14	–	14	21	9	12	- 7	- 9	2
Pakistan	insgesamt	185	11	174	125	15	110	60	- 4	64
	männlich	118	6	112	110	10	100	8	- 4	12
Philippinen	insgesamt	235	28	207	232	29	203	3	- 1	4
	männlich	156	16	140	186	16	170	- 30	–	- 30
Taiwan	insgesamt	30	7	23	31	6	25	- 1	1	- 2
	männlich	8	5	3	19	5	14	- 11	–	- 11
Korea, Republik	insgesamt	126	4	122	135	3	132	- 9	1	- 10
	männlich	57	2	55	62	1	61	- 5	1	- 6
Vereinigte Arab.Emirate	insgesamt	31	12	19	130	36	94	- 99	- 24	- 75
	männlich	24	9	15	106	24	82	- 82	- 15	- 67
Turkmenistan	insgesamt	170	139	31	7	–	7	163	139	24
	männlich	80	68	12	3	–	3	77	68	9
Saudi-Arabien	insgesamt	32	14	18	26	14	12	6	–	6
	männlich	17	8	9	19	10	9	- 2	- 2	–
Singapur	insgesamt	35	24	11	26	17	9	9	7	2
	männlich	18	15	3	20	14	6	- 2	1	- 3
Syrien, Arabische Republik	insgesamt	285	11	274	183	26	157	102	- 15	117
	männlich	173	5	168	134	16	118	39	- 11	50
Thailand	insgesamt	451	58	393	244	51	193	207	7	200
	männlich	121	37	84	99	40	59	22	- 3	25

1) Alle Länder mit 30 und mehr Zu- oder Fortzügen sind aufgeführt.

Noch: 4 Wanderungen über die Grenze des Bundesgebietes 2004

4.2 Wanderungen von Deutschen und Ausländern nach Herkunfts- und Zielländern

Herkunfts- bzw. Zielgebiet 1)	Ge- schlecht	Zuzüge			Fortzüge			Wanderungssaldo		
		Wandernde ins- gesamt	davon		Wandernde ins- gesamt	davon		Wandernde ins- gesamt	davon	
			Deutsche	Ausländer und Staatenlose		Deutsche	Ausländer und Staatenlose		Deutsche	Ausländer und Staatenlose
		1	2	3	4	5	6	7	8	9
Usbekistan	insgesamt	664	521	143	33	1	32	631	520	111
	männlich	306	224	82	17	–	17	289	224	65
China	insgesamt	1 122	69	1 053	998	134	864	124	- 65	189
	männlich	645	47	598	636	90	546	9	- 43	52
Malaysia	insgesamt	148	51	97	127	46	81	21	5	16
	männlich	93	26	67	89	31	58	4	- 5	9
Übrige asiatische Staaten	insgesamt	78	1	77	40	1	39	38	–	38
	männlich	68	1	67	31	–	31	37	1	36
Australien	insgesamt	230	122	108	317	195	122	- 87	- 73	- 14
	männlich	126	68	58	161	103	58	- 35	- 35	–
Neuseeland	insgesamt	45	25	20	91	66	25	- 46	- 41	- 5
	männlich	23	10	13	46	34	12	- 23	- 24	1
Mikronesien, Föderierte Staaten von	insgesamt	9	6	3	3	–	3	6	6	–
	männlich	6	4	2	–	–	–	6	4	2
unbekanntes Ausland	insgesamt	72	12	60	1 412	1 099	313	- 1 340	- 1 087	- 253
	männlich	60	7	53	584	387	197	- 524	- 380	- 144
von / nach See	insgesamt	1 386	10	1 376	1 564	6	1 558	- 178	4	- 182
	männlich	1 385	9	1 376	1 563	6	1 557	- 178	3	- 181
Insgesamt	insgesamt	119 788	56 875	62 913	57 265	9 308	47 957	62 523	47 567	14 956
	männlich	64 190	27 648	36 542	35 706	4 821	30 885	28 484	22 827	5 657

1) Alle Länder mit 30 und mehr Zu- oder Fortzügen sind aufgeführt.

Noch: 4 Wanderungen über die Grenzen des Bundesgebietes 2004

4.3 Wanderungen nach Geschlecht, Altersgruppen und Staatsangehörigkeit

Alter von bis unter ... Jahren	Zugezogene			Fortgezogene			Wanderungssaldo		
	insgesamt	männlich	weiblich	insgesamt	männlich	weiblich	insgesamt	männlich	weiblich
Insgesamt									
unter 18	21 501	11 130	10 371	5 586	2 717	2 869	15 915	8 413	7 502
18 - 25	23 913	11 646	12 267	11 012	5 894	5 118	12 901	5 752	7 149
25 - 30	17 290	9 826	7 464	10 232	6 644	3 588	7 058	3 182	3 876
30 - 50	40 757	23 897	16 860	24 233	16 677	7 556	16 524	7 220	9 304
50 - 65	11 134	5 630	5 504	4 707	2 954	1 753	6 427	2 676	3 751
65 und älter	5 193	2 061	3 132	1 495	820	675	3 698	1 241	2 457
Zusammen	119 788	64 190	55 598	57 265	35 706	21 559	62 523	28 484	34 039
Deutsche									
unter 18	16 235	8 444	7 791	2 114	956	1 158	14 121	7 488	6 633
18 - 25	8 373	4 225	4 148	943	431	512	7 430	3 794	3 636
25 - 30	5 153	2 533	2 620	1 077	514	563	4 076	2 019	2 057
30 - 50	15 193	7 354	7 839	3 471	1 998	1 473	11 722	5 356	6 366
50 - 65	7 402	3 355	4 047	1 189	659	530	6 213	2 696	3 517
65 und älter	4 519	1 737	2 782	514	263	251	4 005	1 474	2 531
Zusammen	56 875	27 648	29 227	9 308	4 821	4 487	47 567	22 827	24 740
Ausländer									
unter 18	5 266	2 686	2 580	3 472	1 761	1 711	1 794	925	869
18 - 25	15 540	7 421	8 119	10 069	5 463	4 606	5 471	1 958	3 513
25 - 30	12 137	7 293	4 844	9 155	6 130	3 025	2 982	1 163	1 819
30 - 50	25 564	16 543	9 021	20 762	14 679	6 083	4 802	1 864	2 938
50 - 65	3 732	2 275	1 457	3 518	2 295	1 223	214	-20	234
65 und älter	674	324	350	981	557	424	-307	-233	-74
Zusammen	62 913	36 542	26 371	47 957	30 885	17 072	14 956	5 657	9 299