

A III 1 - j / 09

Wanderungen 2009



Niedersachsen

Zeichenerklärung:

- = nichts vorhanden (genau null)
- = Zahlenwert ist geheimzuhalten

Auskünfte:

Zentrale Informationsstelle

Tel. 0511 9898 – 1134

Fax 0511 9898 – 4132

Herausgeber:

Landesbetrieb für Statistik und Kommunikationstechnologie Niedersachsen (LSKN)

Zu beziehen durch: LSKN - Schriftenvertrieb -

Postfach 91 07 64, 30427 Hannover

Dienstgebäude Göttinger Chaussee 76

Tel. 05 11 / 98 98 - 31 66, Fax 05 11 / 98 98 - 41 33

E-Mail: vertrieb@lskn.niedersachsen.de

Internet: www.lskn.niedersachsen.de

Erschienen im Oktober 2010

© Landesbetrieb für Statistik und Kommunikationstechnologie Niedersachsen, Hannover 2010.
Vervielfältigung und Verbreitung, auch auszugsweise, mit Quellenangabe gestattet.

Inhalt

	Seite
Vorbemerkung.....	5
Fachlich Verantwortliche	5
1 Gesamtwanderungen 2009	
1.1 Wanderungen über die niedersächsische Landesgrenze 1972 bis 2009	6
1.1.1 Wanderungen über die niedersächsische Landesgrenze 1972 bis 2009 (Grafik).....	7
1.2 Wanderungen nach kreisfreien Städten und Landkreisen	
1.2.1 Personen insgesamt.....	8
1.2.2 Deutsche	10
1.3 Wanderungen nach Altersgruppen – kreisfreie Städte und Landkreise –	12
2 Landesbinnenwanderungen 2009	
2.1 Wanderungen zwischen den kreisfreien Städten und Landkreisen Niedersachsens	14
3 Wanderungen über die niedersächsische Landesgrenze 2009	
3.1 Wanderungen nach Altersgruppen, Geschlecht, Deutschen und Ausländern.....	18
3.2 Wanderungen nach Familienstand, Altersgruppen und Geschlecht	19
3.3 Wanderungen nach Herkunfts- bzw. Zielgebieten	
3.3.1 Personen insgesamt.....	20
3.3.2 Deutsche	21
3.3.3 Ausländer	22
3.3.1.1 Wanderungsgewinne / -verluste Niedersachsens 2009 gegenüber den Bundesländern – in Personen – (Grafik).....	23
3.4 Wanderungen nach ausgewählten Herkunfts- und Zielgebieten – kreisfreie Städte und Landkreise –	
3.4.1 Personen insgesamt.....	24
3.4.2 Deutsche	28
4 Wanderungen über die Grenzen des Bundesgebietes 2009	
4.1 Wanderungen nach Geschlecht und Staatsangehörigkeit.....	32
4.2 Wanderungen von Deutschen und Ausländern nach Herkunfts- und Zielländern.....	34
4.3 Wanderungen nach Geschlecht, Altersgruppen und Staatsangehörigkeit.....	39

Vorbemerkung

Die Wanderungsstatistik wird einheitlich seit 1950 für das gesamte Bundesgebiet durchgeführt. Sie erstreckt sich auf die Wanderungen über die Gemeinde- und Kreisgrenzen innerhalb des Bundesgebietes sowie über die Grenzen des Bundesgebietes. Unberücksichtigt bleiben die Umzüge innerhalb der Gemeinden (Ortsumzüge).

Rechtsgrundlage der Wanderungsstatistik ist das Gesetz über die Statistik der Bevölkerungsbewegung und die Fortschreibung des Bevölkerungsstandes vom 4. Juli 1957 (BGBl. I S. 694), in der Fassung der Bekanntmachung vom 14. März 1980 (BGBl. I S. 308), zuletzt geändert durch Artikel 1 G. v. 18.07.2008 (BGBl. I S. 1290).

Grundlage der Wanderungsstatistik sind die bei den Meldebehörden anfallenden An- und Abmeldungen (Letzteres nur bei Fortzügen ins Ausland oder nach Unbekannt) sowie der Mitteilungen über die Änderung der Hauptwohnung. Ein Umzug (Wechsel der Wohnung) wird in der Statistik als Wanderungsfall bezeichnet, die umziehende Person als Wandernde.

Bei jedem Wanderungsfall werden Herkunfts- und Zielgemeinde (bei Wanderungen über die Bundesgrenzen, Herkunfts- und Zielland) sowie die personenbezogenen Merkmale Geschlecht, Alter, Familienstand, Erwerbstätigkeit, Religionszugehörigkeit und Staatsangehörigkeit erfasst.

Mit Inkrafttreten des Niedersächsischen Meldegesetzes vom 2. Juli 1985 (Nieders. GVBl. S. 192) ist für Personen mit mehreren Wohnungen der neue **Hauptwohnungsbegriff** rechtsverbindlich eingeführt worden. Für die statistische Auswertung wird bei Personen mit mehreren Wohnungen die Hauptwohnung zugrunde gelegt. Nebenwohnungen bleiben unberücksichtigt. Es werden alle Verlagerungen der Hauptwohnung ausgewertet, die über eine Gemeindegrenze gehen.

Gäste in Beherbergungsstätten, Anstaltsinsassen und Besucher bei Verwandten oder Bekannten werden nur erfasst, wenn ihr Aufenthalt gemäß der Meldepflicht von längerer Dauer ist. Die Einberufung und Entlassung von Wehrpflichtigen gelten nicht als Wanderungen.

Bei den **Landesbinnenwanderungen** werden für jede Gemeinde die Zu- und Fortzüge aus bzw. in eine andere Gemeinde ihres Landes ermittelt. Analog hierzu werden auch die Wanderungen von Kreis zu Kreis bzw. von Bezirk zu Bezirk ermittelt.

Fachlich Verantwortliche:

Dr. Ortrud Moshake
Birthe Asbeck

Fachgebietsleiterin
Teamleiterin

Tel.
Tel.

0511 9898 – 3126
0511 9898 – 2144

Darüber hinaus werden auch die **Wanderungen über die niedersächsische Landesgrenze** in andere Bundesländer festgestellt.

Bei den **Wanderungen über die Grenzen des Bundesgebietes** werden die Zu- und Fortzüge über die Grenzen Niedersachsens ins Ausland kreisweise nachgewiesen.

Hinweis: Nach den bisherigen Erfahrungen geben die Zahlen über die Fortzüge von Deutschen nach dem außereuropäischen Ausland keinen direkten Aufschluss über den Umfang der „Auswanderung nach Übersee“, weil die Fortzüge auch viele Personen umfassen, die beispielsweise als Entwicklungshelfer, Mitglieder des diplomatischen und konsularischen Dienstes, als Techniker, Kaufleute, Ärzte, Missionare und Studenten alleine oder mit ihren Angehörigen ins Ausland gehen, jedoch später wieder in die Bundesrepublik Deutschland zurückkehren.

Bis zum März 1994 erfolgte die melderechtliche Erfassung von Aussiedlern und Asylbewerbern erst nach der Zuweisung in eine Stadt/Gemeinde im Geltungsbereich des MRRG. Seit April 1994 werden diese Personen bereits bei der Ankunft in einer Erstaufnahmeeinrichtung melderechtlich erfasst.

Die **Bestimmung des Alters** der wandernden Personen geschieht mittels Auszählung nach Geburtsjahren. Dabei werden die Personen eines bestimmten Geburtsjahrganges jeweils dem Altersjahr zugeordnet, dem sie am Jahresende angehören (Beispiel für 1992: Geburtsjahr 1992 = Altersjahr 0 bis unter 1; Geburtsjahr 1991 = 1 bis unter 2 usw.). Bei der Berechnung der altersspezifischen Wanderungsziffern (z. B. Tabelle 1.3) werden daher die Ergebnisse auf die Durchschnittsbevölkerung nach Geburtsjahren bezogen.

Deutscher im Sinne des Art. 116 Abs. 1 GG ist, wer die deutsche Staatsbürgerschaft besitzt oder als Flüchtling oder Vertriebener deutscher Volkszugehörigkeit oder als dessen Ehegatte oder Abkömmling in dem Gebiete des Deutschen Reiches nach dem Stande vom 31.12.1937 Aufnahme gefunden hat.

Ausländer ist jeder, der nicht Deutscher im Sinne des Art. 116 Abs. 1 GG ist. Dazu zählen auch die Staatenlosen und die Personen mit „ungeklärter“ Staatsangehörigkeit. Deutsche, die zugleich eine fremde Staatsangehörigkeit besitzen, gehören nicht zu den Ausländern.

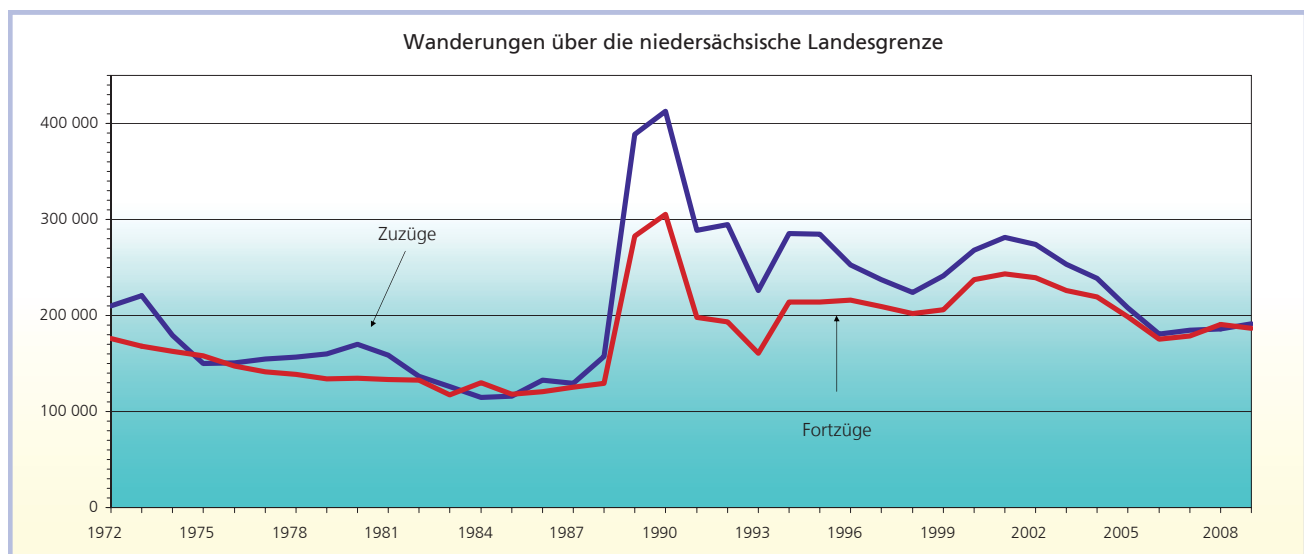
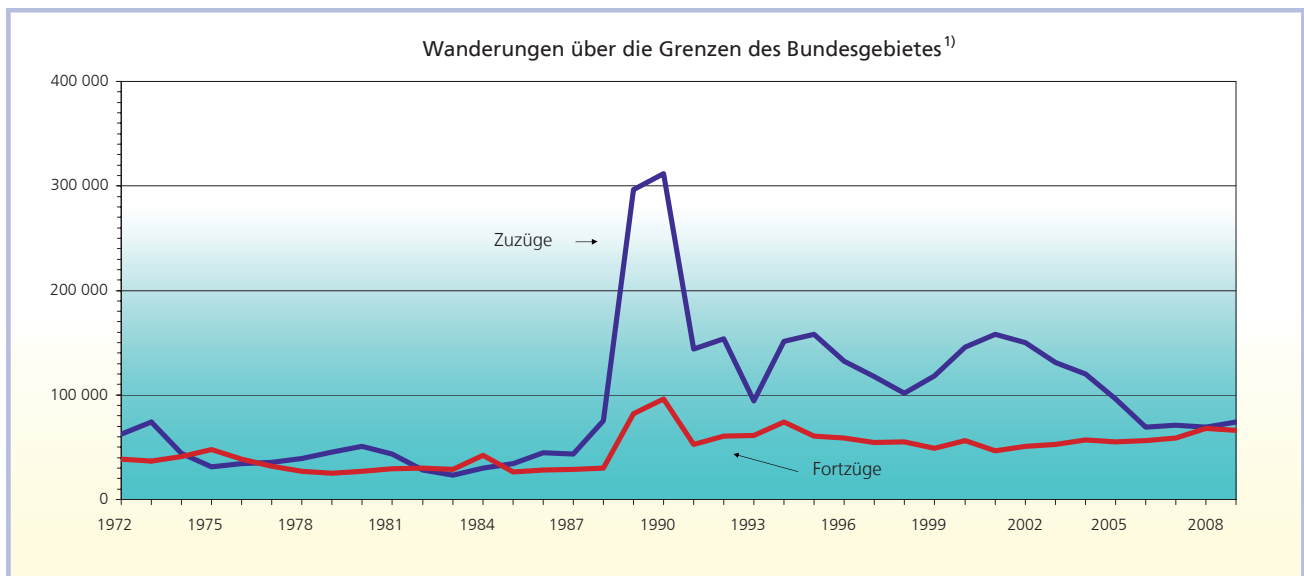
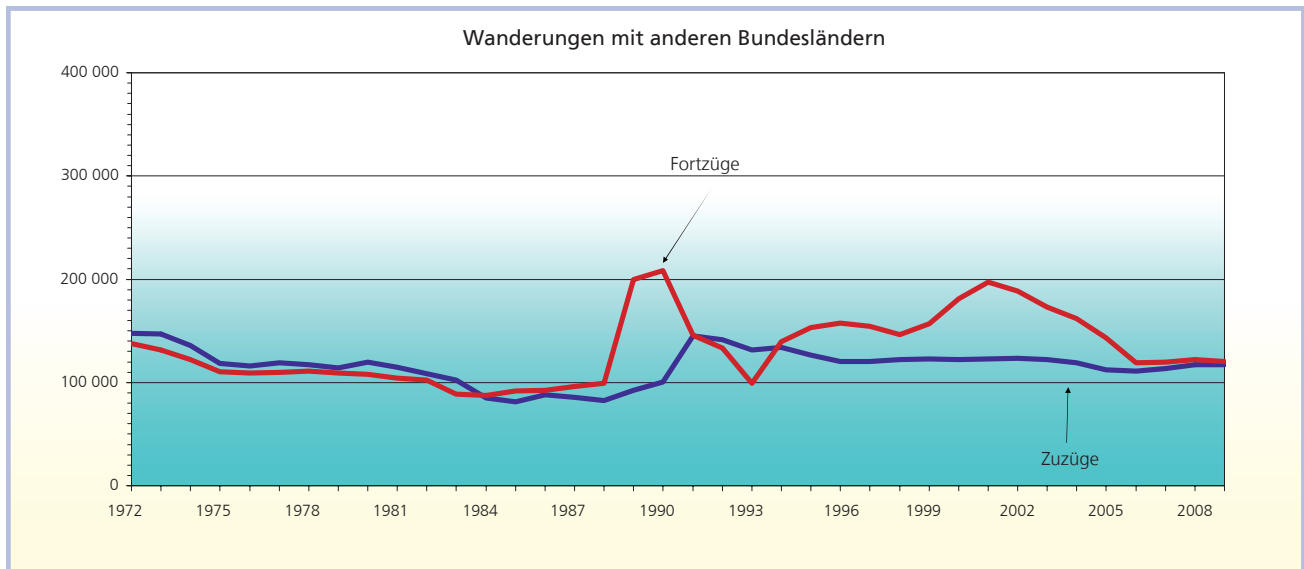
1 Gesamtwanderungen 2009

1.1 Wanderungen über die niedersächsische Landesgrenze 1972 bis 2009

Jahr	Wanderungen über die Landesgrenze			Davon					
				innerhalb des Bundesgebietes			über die Grenzen des Bundesgebietes		
	Zuzüge	Fortzüge	Saldo	Zuzüge	Fortzüge	Saldo	Zuzüge	Fortzüge	Saldo
	1	2	3	4	5	6	7	8	9
1972	229 894	181 223	48 671	156 196	141 511	14 685	73 698	39 712	33 986
1972	210 158	175 810	34 348	147 866	137 392	10 474	62 292	38 418	23 874
1973	220 956	167 792	53 164	146 799	131 183	15 616	74 157	36 609	37 548
1974	179 618	162 919	16 699	135 660	121 865	13 795	43 958	41 054	2 904
1975	149 809	158 077	- 8 268	118 538	110 521	8 017	31 271	47 556	- 16 285
1976	150 357	147 362	2 995	115 932	108 951	6 981	34 425	38 411	- 3 986
1977	154 378	141 510	12 868	119 065	109 819	9 246	35 313	31 691	3 622
1978	156 368	138 361	18 007	117 424	111 155	6 269	38 944	27 206	11 738
1979	159 863	134 048	25 815	114 300	109 023	5 277	45 563	25 025	20 538
1980	170 305	134 802	35 503	119 619	107 833	11 786	50 686	26 969	23 717
1981	158 422	133 360	25 062	114 935	104 222	10 713	43 487	29 138	14 349
1982	136 884	132 761	4 123	108 798	102 571	6 227	28 086	30 190	- 2 104
1983	126 013	117 361	8 652	102 501	88 869	13 632	23 512	28 492	- 4 980
1984	114 503	129 854	- 15 351	84 738	87 429	- 2 691	29 765	42 425	- 12 660
1985	115 759	117 942	- 2 183	81 209	91 603	- 10 394	34 550	26 339	8 211
1986	132 479	120 425	12 054	87 752	92 531	- 4 779	44 727	27 894	16 833
1987	129 091	125 076	4 015	85 607	96 016	- 10 409	43 484	29 060	14 424
1988	157 429	129 204	28 225	82 331	99 292	- 16 961	75 098	29 912	45 186
1989	388 450	282 349	106 101	92 182	199 991	- 107 809	296 268	82 358	213 910
1990	412 412	305 058	107 354	100 601	208 590	- 107 989	311 811	96 468	215 343
1991	288 826	198 179	90 647	144 869	145 523	- 654	143 957	52 656	91 301
1992	294 843	193 596	101 247	141 266	133 148	8 118	153 577	60 448	93 129
1993	225 681	160 484	65 197	131 592	99 020	32 572	94 089	61 464	32 625
1994	285 259	213 720	71 539	134 000	139 824	- 5 824	151 259	73 896	77 363
1995	284 565	213 673	70 892	126 472	153 106	- 26 634	158 093	60 567	97 526
1996	252 962	216 317	36 645	120 409	157 746	- 37 337	132 553	58 571	73 982
1997	237 470	209 169	28 301	120 116	154 627	- 34 511	117 354	54 542	62 812
1998	223 739	201 827	21 912	122 142	146 638	- 24 496	101 597	55 189	46 408
1999	241 042	205 953	35 089	122 613	157 070	- 34 457	118 429	48 883	69 546
2000	268 216	237 318	30 898	122 137	181 179	- 59 042	146 079	56 139	89 940
2001	281 052	243 553	37 499	122 806	197 159	- 74 353	158 246	46 394	111 852
2002	273 824	239 448	34 376	123 678	188 530	- 64 852	150 146	50 918	99 228
2003	253 538	225 803	27 735	122 336	173 126	- 50 790	131 202	52 677	78 525
2004	238 722	219 122	19 600	118 934	161 857	- 42 923	119 788	57 265	62 523
2 005	208 026	198 760	9 266	112 133	143 384	- 31 251	95 893	55 376	40 517
2 006	180 775	175 301	5 474	111 289	118 964	- 7 675	69 486	56 337	13 149
2 007	184 522	178 617	5 905	113 768	119 590	- 5 822	70 754	59 027	11 727
2 008	186 112	190 449	- 4 337	117 048	122 335	- 5 287	69 064	68 114	950
2 009	191 385	186 533	4 852	117 460	120 251	- 2 791	73 925	66 282	7 643

1 Gesamtwanderungen 2009

1.1.1 Wanderungen über die niedersächsische Landesgrenze 1972 bis 2009



1) 1970 bis 1990 einschl. DDR und Berlin (Ost).

1 Gesamtwanderungen 2009

1.2 Wanderungen nach kreisfreien Städten und Landkreisen

1.2.1 Personen insgesamt

Schl.-Nr.	Kreisfreie Stadt Landkreis/Region Statistische Region Land	Wanderungen über die Gemeindegrenzen			Davon			
					Kreis- binnen- wanderung	über die Kreisgrenzen innerhalb Niedersachsens		
		Zuzüge	Fortzüge	Saldo		Zuzüge	Fortzüge	Saldo
		1	2	3	4	5	6	7
101	Braunschweig, Stadt	14 226	12 197	2 029	-	6 979	6 392	587
102	Salzgitter, Stadt	3 439	3 896	- 457	-	2 009	2 282	- 273
103	Wolfsburg, Stadt	5 750	4 896	854	-	2 802	2 477	325
151	Gifhorn	9 320	9 726	- 406	3 722	3 352	3 870	- 518
152	Göttingen	21 604	21 537	67	4 200	3 682	4 043	- 361
153	Goslar	7 401	7 780	- 379	2 325	2 095	2 464	- 369
154	Helmstedt	4 566	4 955	- 389	1 494	1 739	2 101	- 362
155	Northheim	5 754	6 604	- 850	2 096	2 044	2 288	- 244
156	Osterode am Harz	3 335	3 839	- 504	1 319	922	1 178	- 256
157	Peine	5 835	5 866	- 31	1 789	2 744	2 693	51
158	Wolfenbüttel	6 392	6 707	- 315	1 761	3 182	3 263	- 81
1	Braunschweig	87 622	88 003	- 381	18 706	31 550	33 051	- 1 501
241	Region Hannover	61 776	59 152	2 624	24 785	13 690	11 430	2 260
241001	dar.: Hannover, Landeshptst.	30 730	28 957	1 773	7 896	7 826	5 548	2 278
251	Diepholz	13 685	13 757	- 72	4 213	2 432	2 615	- 183
252	Hameln-Pyrmont	7 675	7 933	- 258	2 514	2 566	2 524	42
254	Hildesheim	14 154	14 887	- 733	5 815	4 268	4 423	- 155
255	Holzminde	3 560	4 044	- 484	1 225	1 077	1 285	- 208
256	Nienburg (Weser)	8 594	8 966	- 372	2 874	1 818	2 027	- 209
257	Schaumburg	9 594	9 882	- 288	4 341	2 282	2 366	- 84
2	Hannover	119 038	118 621	417	45 767	28 133	26 670	1 463
351	Celle	9 540	9 740	- 200	3 984	2 814	2 902	- 88
352	Cuxhaven	11 274	11 147	127	4 009	1 808	1 750	58
353	Harburg	15 771	14 286	1 485	4 593	2 156	2 406	- 250
354	Lüchow-Dannenberg	3 451	3 330	121	1 505	534	680	- 146
355	Lüneburg	13 723	12 956	767	5 789	2 819	2 347	472
356	Osterholz	5 784	5 762	22	1 441	1 167	1 103	64
357	Rotenburg (Wümme)	9 195	9 490	- 295	3 714	2 385	2 454	- 69
358	Soltau-Fallingb.ostel	7 467	7 740	- 273	2 631	2 239	2 359	- 120
359	Stade	13 820	13 479	341	4 994	1 971	1 978	- 7
360	Uelzen	5 626	5 512	114	2 401	1 486	1 447	39
361	Verden	7 290	7 236	54	2 308	1 892	1 756	136
3	Lüneburg	102 941	100 678	2 263	37 369	21 271	21 182	89
401	Delmenhorst, Stadt	3 071	3 121	- 50	-	1 486	1 631	- 145
402	Emden, Stadt	2 438	2 527	- 89	-	1 417	1 374	43
403	Oldenburg (Oldb), Stadt	11 276	10 052	1 224	-	6 391	5 695	696
404	Osnabrück, Stadt	10 353	9 910	443	-	4 893	4 315	578
405	Wilhelmshaven, Stadt	4 335	4 102	233	-	2 133	2 071	62
451	Ammerland	6 760	6 041	719	1 594	3 429	3 047	382
452	Aurich	10 679	10 431	248	4 563	2 848	3 026	- 178
453	Cloppenburg	13 872	13 750	122	3 143	2 511	2 719	- 208
454	Emsland	16 876	17 406	- 530	5 283	3 213	3 763	- 550
455	Friesland	5 390	5 436	- 46	1 609	2 288	2 430	- 142
456	Grafschaft Bentheim	5 530	5 604	- 74	1 951	934	1 053	- 119
457	Leer	9 101	8 828	273	3 639	2 491	2 627	- 136
458	Oldenburg	7 515	6 685	830	1 374	3 594	3 030	564
459	Osnabrück	17 766	18 357	- 591	6 017	5 174	5 032	142
460	Vechta	12 611	12 505	106	2 080	2 069	2 554	- 485
461	Wesermarsch	4 629	4 957	- 328	1 378	1 350	1 648	- 298
462	Wittmund	3 552	3 489	63	1 029	1 293	1 550	- 257
4	Weser-Ems	145 754	143 201	2 553	33 660	47 514	47 565	- 51
	Niedersachsen	455 355	450 503	4 852	135 502	128 468	128 468	0
Kreisangehörige Städte mit rund								
152012	Göttingen, Stadt	10 087	9 970	117	1 401	2 611	2 297	314
153005	Goslar, Stadt	2 043	2 117	- 74	791	542	649	- 107
157006	Peine, Stadt	2 027	1 922	105	648	768	772	- 4
158037	Wolfenbüttel, Stadt	2 698	2 855	- 157	519	1 367	1 481	- 114
241005	Garbsen, Stadt	3 038	3 026	12	1 697	460	462	- 2
241010	Langenhagen, Stadt	3 228	2 786	442	2 009	458	438	20
252006	Hameln, Stadt	3 255	3 285	- 30	1 014	1 197	1 187	10
254021	Hildesheim, Stadt	5 930	5 929	1	1 651	1 866	1 831	35
351006	Celle, Stadt	3 573	3 590	- 17	1 256	1 161	1 223	- 62
352011	Cuxhaven, Stadt	2 273	2 328	- 55	445	471	413	58
355022	Lüneburg, Hansestadt	6 024	5 708	316	1 620	1 545	1 195	350
359038	Stade, Hansestadt	2 705	2 479	226	1 000	538	493	45
454032	Lingen (Ems), Stadt	2 349	2 455	- 106	666	626	612	14
456015	Nordhorn, Stadt	2 037	2 025	12	530	403	479	- 76
459024	Melle, Stadt	1 517	1 540	- 23	226	322	338	- 16

Davon									Schl.-Nr.
über die Landesgrenzen			davon						
			innerhalb des Bundesgebietes			über die Grenzen des Bundesgebietes			
Zuzüge	Fortzüge	Saldo	Zuzüge	Fortzüge	Saldo	Zuzüge	Fortzüge	Saldo	
8	9	10	11	12	13	14	15	16	
7 247	5 805	1 442	4 475	3 886	589	2 772	1 919	853	101
1 430	1 614	- 184	786	890	- 104	644	724	- 80	102
2 948	2 419	529	1 776	1 341	435	1 172	1 078	94	103
2 246	2 134	112	1 701	1 559	142	545	575	- 30	151
13 722	13 294	428	5 816	10 819	- 5 003	7 906	2 475	5 431	152
2 981	2 991	- 10	2 215	2 286	- 71	766	705	61	153
1 333	1 360	- 27	1 091	1 098	- 7	242	262	- 20	154
1 614	2 220	- 606	1 275	1 824	- 549	339	396	- 57	155
1 094	1 342	- 248	946	1 114	- 168	148	228	- 80	156
1 302	1 384	- 82	915	983	- 68	387	401	- 14	157
1 449	1 683	- 234	1 012	1 147	- 135	437	536	- 99	158
37 366	36 246	1 120	22 008	26 947	- 4 939	15 358	9 299	6 059	1
23 301	22 937	364	15 327	14 426	901	7 974	8 511	- 537	241
15 008	14 381	627	9 863	8 844	1 019	5 145	5 537	- 392	241 001
7 040	6 929	111	3 533	3 454	79	3 507	3 475	32	251
2 595	2 895	- 300	1 941	2 162	- 221	654	733	- 79	252
4 071	4 649	- 578	2 749	3 146	- 397	1 322	1 503	- 181	254
1 258	1 534	- 276	1 090	1 337	- 247	168	197	- 29	255
3 902	4 065	- 163	1 420	1 559	- 139	2 482	2 506	- 24	256
2 971	3 175	- 204	2 294	2 591	- 297	677	584	93	257
45 138	46 184	- 1 046	28 354	28 675	- 321	16 784	17 509	- 725	2
2 742	2 854	- 112	1 955	2 094	- 139	787	760	27	351
5 457	5 388	69	4 403	4 405	- 2	1 054	983	71	352
9 022	7 287	1 735	7 627	5 909	1 718	1 395	1 378	17	353
1 412	1 145	267	997	847	150	415	298	117	354
5 115	4 820	295	4 186	3 913	273	929	907	22	355
3 176	3 218	- 42	2 901	2 873	28	275	345	- 70	356
3 096	3 322	- 226	2 412	2 592	- 180	684	730	- 46	357
2 597	2 750	- 153	1 873	2 006	- 133	724	744	- 20	358
6 855	6 507	348	3 567	3 197	370	3 288	3 310	- 22	359
1 739	1 664	75	1 485	1 350	135	254	314	- 60	360
3 090	3 172	- 82	2 451	2 485	- 34	639	687	- 48	361
44 301	42 127	2 174	33 857	31 671	2 186	10 444	10 456	- 12	3
1 585	1 490	95	1 271	1 207	64	314	283	31	401
1 021	1 153	- 132	751	747	4	270	406	- 136	402
4 885	4 357	528	3 016	2 901	115	1 869	1 456	413	403
5 460	5 595	- 135	4 164	4 118	46	1 296	1 477	- 181	404
2 202	2 031	171	1 647	1 665	- 18	555	366	189	405
1 737	1 400	337	1 254	1 021	233	483	379	104	451
3 268	2 842	426	2 653	2 151	502	615	691	- 76	452
8 218	7 888	330	1 512	1 435	77	6 706	6 453	253	453
8 380	8 360	20	3 505	3 724	- 219	4 875	4 636	239	454
1 493	1 397	96	1 206	1 090	116	287	307	- 20	455
2 645	2 600	45	1 346	1 614	- 268	1 299	986	313	456
2 971	2 562	409	1 648	1 541	107	1 323	1 021	302	457
2 547	2 281	266	1 545	1 375	170	1 002	906	96	458
6 575	7 308	- 733	4 236	5 000	- 764	2 339	2 308	31	459
8 462	7 871	591	1 356	1 498	- 142	7 106	6 373	733	460
1 901	1 931	- 30	1 158	1 168	- 10	743	763	- 20	461
1 230	910	320	973	703	270	257	207	50	462
64 580	61 976	2 604	33 241	32 958	283	31 339	29 018	2 321	4
191 385	186 533	4 852	117 460	120 251	- 2 791	73 925	66 282	7 643	
50 000 und mehr Einwohnern									
6 075	6 354	- 279	3 784	4 408	- 624	2 291	1 946	345	152 012
710	750	- 40	599	626	- 27	111	124	- 13	153 005
611	604	7	413	398	15	198	206	- 8	157 006
812	944	- 132	528	614	- 86	284	330	- 46	158 037
881	854	27	528	533	- 5	353	321	32	241 005
761	781	- 20	475	448	27	286	333	- 47	241 010
1 044	1 235	- 191	768	883	- 115	276	352	- 76	252 006
2 413	2 629	- 216	1 661	1 780	- 119	752	849	- 97	254 021
1 156	1 327	- 171	803	956	- 153	353	371	- 18	351 006
1 357	1 530	- 173	935	1 035	- 100	422	495	- 73	352 011
2 859	2 765	94	2 284	2 199	85	575	566	9	355 022
1 167	1 121	46	885	820	65	282	301	- 19	359 038
1 057	1 227	- 170	689	762	- 73	368	465	- 97	454 032
1 104	1 148	- 44	567	779	- 212	537	369	168	456 015
969	968	1	752	806	- 54	217	162	55	459 024

1 Gesamtwanderungen 2009

1.2 Wanderungen nach kreisfreien Städten und Landkreisen

1.2.2 Deutsche

Schl.-Nr.	Kreisfreie Stadt Landkreis/Region Statistische Region Land	Wanderungen über die Gemeindegrenzen			Davon			
					Kreis- binnen- wanderung	über die Kreisgrenzen innerhalb Niedersachsens		
		Zuzüge	Fortzüge	Saldo		Zuzüge	Fortzüge	Saldo
		1	2	3	4	5	6	7
101	Braunschweig, Stadt	10 764	9 024	1 740	-	6 413	5 302	1 111
102	Salzgitter, Stadt	2 570	2 986	- 416	-	1 822	2 087	- 265
103	Wolfsburg, Stadt	4 149	3 464	685	-	2 481	2 178	303
151	Gifhorn	8 372	8 815	- 443	3 561	3 083	3 611	- 528
152	Göttingen	16 080	15 687	393	3 992	3 413	3 354	59
153	Goslar	6 309	6 655	- 346	2 235	1 956	2 284	- 328
154	Helmstedt	4 126	4 510	- 384	1 442	1 591	1 956	- 365
155	Northheim	5 100	5 891	- 791	1 959	1 892	2 140	- 248
156	Osterode am Harz	3 079	3 571	- 492	1 275	856	1 125	- 269
157	Peine	5 185	5 209	- 24	1 691	2 556	2 498	58
158	Wolfenbüttel	5 631	5 899	- 268	1 674	2 942	3 046	- 104
1	Braunschweig	71 365	71 711	- 346	17 829	29 005	29 581	- 576
241	Region Hannover	48 637	47 157	1 480	22 068	12 082	10 501	1 581
241001	dar.: Hannover, Landeshptst.	22 654	21 531	1 123	6 876	6 867	5 018	1 849
251	Diepholz	9 622	9 840	- 218	3 927	2 254	2 447	- 193
252	Hameln-Pyrmont	6 478	6 722	- 244	2 346	2 257	2 259	- 2
254	Hildesheim	12 194	12 902	- 708	5 505	3 952	4 102	- 150
255	Holzminde	3 254	3 722	- 468	1 184	988	1 209	- 221
256	Nienburg (Weser)	5 887	6 205	- 318	2 763	1 698	1 895	- 197
257	Schaumburg	8 465	8 823	- 358	4 087	2 094	2 191	- 97
2	Hannover	94 537	95 371	- 834	41 880	25 325	24 604	721
351	Celle	8 506	8 784	- 278	3 845	2 604	2 692	- 88
352	Cuxhaven	9 846	9 755	91	3 862	1 649	1 637	12
353	Harburg	13 583	12 372	1 211	4 315	2 014	2 282	- 268
354	Lüchow-Dannenberg	2 923	2 931	- 8	1 445	502	628	- 126
355	Lüneburg	12 372	11 797	575	5 565	2 659	2 234	425
356	Osterholz	5 299	5 243	56	1 374	1 084	1 036	48
357	Rotenburg (Wümme)	8 203	8 429	- 226	3 533	2 231	2 288	- 57
358	Soltau-Fallingb.ostel	6 516	6 775	- 259	2 513	2 101	2 212	- 111
359	Stade	10 022	9 809	213	4 721	1 800	1 897	- 97
360	Uelzen	5 200	5 026	174	2 302	1 420	1 376	44
361	Verden	6 301	6 252	49	2 156	1 781	1 637	144
3	Lüneburg	88 771	87 173	1 598	35 631	19 845	19 919	- 74
401	Delmenhorst, Stadt	2 463	2 639	- 176	-	1 335	1 528	- 193
402	Emden, Stadt	2 036	1 974	62	-	1 337	1 283	54
403	Oldenburg (Oldb), Stadt	8 707	7 471	1 236	-	5 901	4 712	1 189
404	Osnabrück, Stadt	8 317	7 882	435	-	4 482	3 966	516
405	Wilhelmshaven, Stadt	3 593	3 628	- 35	-	1 991	1 972	19
451	Ammerland	6 049	5 437	612	1 523	3 256	2 883	373
452	Aurich	9 722	9 415	307	4 372	2 685	2 832	- 147
453	Cloppenburg	6 076	6 308	- 232	2 701	2 119	2 281	- 162
454	Emsland	10 944	11 843	- 899	4 769	2 830	3 436	- 606
455	Friesland	5 009	5 080	- 71	1 559	2 191	2 345	- 154
456	Grafschaft Bentheim	3 929	4 294	- 365	1 767	844	966	- 122
457	Leer	7 346	7 431	- 85	3 444	2 238	2 470	- 232
458	Oldenburg	5 807	5 472	335	1 285	3 087	2 823	264
459	Osnabrück	13 973	14 889	- 916	5 597	4 291	4 412	- 121
460	Vechta	4 905	5 297	- 392	1 849	1 803	2 030	- 227
461	Wesermarsch	3 661	3 949	- 288	1 243	1 268	1 559	- 291
462	Wittmund	3 292	3 222	70	1 000	1 261	1 492	- 231
4	Weser-Ems	105 829	106 231	- 402	31 109	42 919	42 990	- 71
	Niedersachsen	360 502	360 486	16	126 449	117 094	117 094	-
Kreisangehörige Städte mit rund								
152012	Göttingen, Stadt	7 360	7 487	- 127	1 324	2 400	2 029	371
153005	Goslar, Stadt	1 835	1 893	- 58	755	503	590	- 87
157006	Peine, Stadt	1 688	1 584	104	607	686	682	4
158037	Wolfenbüttel, Stadt	2 234	2 340	- 106	486	1 225	1 323	- 98
241005	Garbsen, Stadt	2 347	2 471	- 124	1 484	383	415	- 32
241010	Langenhagen, Stadt	2 535	2 168	367	1 682	391	388	3
252006	Hameln, Stadt	2 644	2 673	- 29	924	1 010	1 028	- 18
254021	Hildesheim, Stadt	4 829	4 870	- 41	1 521	1 709	1 673	36
351006	Celle, Stadt	3 080	3 094	- 14	1 212	1 059	1 115	- 56
352011	Cuxhaven, Stadt	1 740	1 702	38	424	432	387	45
355022	Lüneburg, Hansestadt	5 254	5 009	245	1 569	1 441	1 116	325
359038	Stade, Hansestadt	2 221	2 060	161	919	465	462	3
454032	Lingen (Ems), Stadt	1 842	1 908	- 66	626	547	572	- 25
456015	Nordhorn, Stadt	1 393	1 533	- 140	468	356	442	- 86
459024	Melle, Stadt	1 210	1 312	- 102	209	290	306	- 16

Davon									Schl.-Nr.
über die Landesgrenzen			davon						
			innerhalb des Bundesgebietes			über die Grenzen des Bundesgebietes			
Zuzüge	Fortzüge	Saldo	Zuzüge	Fortzüge	Saldo	Zuzüge	Fortzüge	Saldo	
8	9	10	11	12	13	14	15	16	
4 351	3 722	629	3 989	3 374	615	362	348	14	101
748	899	- 151	663	748	- 85	85	151	- 66	102
1 668	1 286	382	1 503	1 118	385	165	168	- 3	103
1 728	1 643	85	1 563	1 422	141	165	221	- 56	151
8 675	8 341	334	5 335	7 721	- 2 386	3 340	620	2 720	152
2 118	2 136	- 18	1 986	1 948	38	132	188	- 56	153
1 093	1 112	- 19	1 024	1 013	11	69	99	- 30	154
1 249	1 792	- 543	1 161	1 630	- 469	88	162	- 74	155
948	1 171	- 223	887	1 050	- 163	61	121	- 60	156
938	1 020	- 82	849	868	- 19	89	152	- 63	157
1 015	1 179	- 164	921	1 029	- 108	94	150	- 56	158
24 531	24 301	230	19 881	21 921	- 2 040	4 650	2 380	2 270	1
14 487	14 588	- 101	12 948	12 445	503	1 539	2 143	- 604	241
8 911	8 551	360	8 167	7 459	708	744	1 092	- 348	241 001
3 441	3 466	- 25	3 281	3 212	69	160	254	- 94	251
1 875	2 117	- 242	1 744	1 908	- 164	131	209	- 78	252
2 737	3 295	- 558	2 481	2 893	- 412	256	402	- 146	254
1 082	1 329	- 247	1 028	1 243	- 215	54	86	- 32	255
1 426	1 547	- 121	1 300	1 411	- 111	126	136	- 10	256
2 284	2 545	- 261	2 133	2 364	- 231	151	181	- 30	257
27 332	28 887	- 1 555	24 915	25 476	- 561	2 417	3 411	- 994	2
2 057	2 247	- 190	1 786	1 922	- 136	271	325	- 54	351
4 335	4 256	79	4 145	4 056	89	190	200	- 10	352
7 254	5 775	1 479	7 014	5 388	1 626	240	387	- 147	353
976	858	118	923	793	130	53	65	- 12	354
4 148	3 998	150	3 913	3 680	233	235	318	- 83	355
2 841	2 833	8	2 738	2 686	52	103	147	- 44	356
2 439	2 608	- 169	2 275	2 392	- 117	164	216	- 52	357
1 902	2 050	- 148	1 733	1 837	- 104	169	213	- 44	358
3 501	3 191	310	3 274	2 933	341	227	258	- 31	359
1 478	1 348	130	1 397	1 247	150	81	101	- 20	360
2 364	2 459	- 95	2 230	2 235	- 5	134	224	- 90	361
33 295	31 623	1 672	31 428	29 169	2 259	1 867	2 454	- 587	3
1 128	1 111	17	1 064	1 015	49	64	96	- 32	401
699	691	8	659	617	42	40	74	- 34	402
2 806	2 759	47	2 622	2 480	142	184	279	- 95	403
3 835	3 916	- 81	3 710	3 644	66	125	272	- 147	404
1 602	1 656	- 54	1 489	1 520	- 31	113	136	- 23	405
1 270	1 031	239	1 178	929	249	92	102	- 10	451
2 665	2 211	454	2 540	2 010	530	125	201	- 76	452
1 256	1 326	- 70	1 151	1 189	- 38	105	137	- 32	453
3 345	3 638	- 293	3 117	3 351	- 234	228	287	- 59	454
1 259	1 176	83	1 146	1 024	122	113	152	- 39	455
1 318	1 561	- 243	1 195	1 403	- 208	123	158	- 35	456
1 664	1 517	147	1 518	1 362	156	146	155	- 9	457
1 435	1 364	71	1 334	1 235	99	101	129	- 28	458
4 085	4 880	- 795	3 824	4 535	- 711	261	345	- 84	459
1 253	1 418	- 165	1 131	1 287	- 156	122	131	- 9	460
1 150	1 147	3	1 073	1 036	37	77	111	- 34	461
1 031	730	301	951	655	296	80	75	5	462
31 801	32 132	- 331	29 702	29 292	410	2 099	2 840	- 741	4
116 959	116 943	16	105 926	105 858	68	11 033	11 085	- 52	
50 000 und mehr Einwohnern									
3 636	4 210	- 574	3 406	3 818	- 412	230	392	- 162	152 012
577	619	- 42	559	572	- 13	18	47	- 29	153 005
395	398	- 3	361	337	24	34	61	- 27	157 006
523	605	- 82	465	519	- 54	58	86	- 28	158 037
480	552	- 72	415	451	- 36	65	101	- 36	241 005
462	448	14	392	387	5	70	61	9	241 010
710	841	- 131	675	742	- 67	35	99	- 64	252 006
1 599	1 810	- 211	1 492	1 609	- 117	107	201	- 94	254 021
809	978	- 169	689	840	- 151	120	138	- 18	351 006
884	947	- 63	828	892	- 64	56	55	1	352 011
2 244	2 220	24	2 117	2 035	82	127	185	- 58	355 022
837	787	50	786	736	50	51	51	-	359 038
669	742	- 73	616	682	- 66	53	60	- 7	454 032
569	722	- 153	502	658	- 156	67	64	3	456 015
711	792	- 81	684	751	- 67	27	41	- 14	459 024

1 Gesamtwanderungen 2009

1.3 Wanderungen nach Altersgruppen - kreisfreie Städte und Landkreise -

Schl.-Nr.	Kreisfreie Stadt Landkreis/Region Statistische Region Land	Wanderungen über die Gemeindegrenzen			Davon Altersgruppen von ...					
					unter 18			18 - 25		
		Zuzüge	Fortzüge	Saldo	Zuzüge	Fortzüge	Saldo	Zuzüge	Fortzüge	Saldo
		1	2	3	4	5	6	7	8	9
101	Braunschweig, Stadt	14 226	12 197	2 029	1 485	1 353	132	4 384	2 702	1 682
102	Salzgitter, Stadt	3 439	3 896	- 457	478	551	- 73	760	815	- 55
103	Wolfsburg, Stadt	5 750	4 896	854	865	642	223	1 219	995	224
151	Gifhorn	9 320	9 726	- 406	1 751	1 698	53	1 717	2 292	- 575
152	Göttingen	21 604	21 537	67	3 405	3 422	- 17	5 883	4 542	1 341
153	Goslar	7 401	7 780	- 379	1 006	1 085	- 79	1 811	1 816	- 5
154	Helmstedt	4 566	4 955	- 389	783	843	- 60	812	1 058	- 246
155	Northeim	5 754	6 604	- 850	1 038	1 138	- 100	1 108	1 569	- 461
156	Osterode am Harz	3 335	3 839	- 504	551	598	- 47	646	929	- 283
157	Peine	5 835	5 866	- 31	986	946	40	1 075	1 358	- 283
158	Wolfenbüttel	6 392	6 707	- 315	1 119	1 087	32	1 118	1 410	- 292
1	Braunschweig	87 622	88 003	- 381	13 467	13 363	104	20 533	19 486	1 047
241	Region Hannover	61 776	59 152	2 624	8 205	7 750	455	14 079	11 500	2 579
241001	dar.: Hannover, Landeshptst.	30 730	28 957	1 773	3 103	3 561	- 458	8 708	5 118	3 590
251	Diepholz	13 685	13 757	- 72	1 906	1 809	97	2 465	2 978	- 513
252	Hameln-Pyrmont	7 675	7 933	- 258	1 251	1 207	44	1 767	2 050	- 283
254	Hildesheim	14 154	14 887	- 733	2 088	2 102	- 14	3 468	3 420	48
255	Holzminde	3 560	4 044	- 484	620	675	- 55	797	964	- 167
256	Nienburg (Weser)	8 594	8 966	- 372	1 123	1 191	- 68	1 752	2 055	- 303
257	Schaumburg	9 594	9 882	- 288	1 737	1 744	- 7	1 716	2 185	- 469
2	Hannover	119 038	118 621	417	16 930	16 478	452	26 044	25 152	892
351	Celle	9 540	9 740	- 200	1 703	1 633	70	1 858	2 344	- 486
352	Cuxhaven	11 274	11 147	127	1 936	1 828	108	2 157	2 668	- 511
353	Harburg	15 771	14 286	1 485	2 441	2 189	252	2 468	2 780	- 312
354	Lüchow-Dannenberg	3 451	3 330	121	593	560	33	605	801	- 196
355	Lüneburg	13 723	12 956	767	2 101	1 872	229	3 074	2 900	174
356	Osterholz	5 784	5 762	22	933	924	9	988	1 379	- 391
357	Rotenburg (Wümme)	9 195	9 490	- 295	1 559	1 589	- 30	2 061	2 360	- 299
358	Soltau-Fallingb.ostel	7 467	7 740	- 273	1 322	1 217	105	1 641	1 944	- 303
359	Stade	13 820	13 479	341	1 995	1 782	213	2 196	2 504	- 308
360	Uelzen	5 626	5 512	114	896	868	28	1 116	1 315	- 199
361	Verden	7 290	7 236	54	1 150	1 093	57	1 407	1 718	- 311
3	Lüneburg	102 941	100 678	2 263	16 629	15 555	1 074	19 571	22 713	- 3 142
401	Delmenhorst, Stadt	3 071	3 121	- 50	502	465	37	694	641	53
402	Emden, Stadt	2 438	2 527	- 89	267	321	- 54	753	579	174
403	Oldenburg (Oldb), Stadt	11 276	10 052	1 224	1 345	1 194	151	3 422	2 266	1 156
404	Osnabrück, Stadt	10 353	9 910	443	976	1 130	- 154	3 658	2 176	1 482
405	Wilhelmshaven, Stadt	4 335	4 102	233	496	498	- 2	1 408	1 028	380
451	Ammerland	6 760	6 041	719	1 146	1 001	145	1 158	1 350	- 192
452	Aurich	10 679	10 431	248	1 963	1 814	149	2 233	2 700	- 467
453	Cloppenburg	13 872	13 750	122	1 471	1 295	176	3 264	3 513	- 249
454	Emsland	16 876	17 406	- 530	2 232	2 151	81	2 931	3 643	- 712
455	Friesland	5 390	5 436	- 46	954	910	44	1 044	1 374	- 330
456	Grafschaft Bentheim	5 530	5 604	- 74	921	848	73	1 073	1 400	- 327
457	Leer	9 101	8 828	273	1 556	1 451	105	1 844	2 091	- 247
458	Oldenburg	7 515	6 685	830	1 243	1 015	228	1 379	1 560	- 181
459	Osnabrück	17 766	18 357	- 591	2 964	2 872	92	3 400	4 245	- 845
460	Vechta	12 611	12 505	106	933	898	35	3 774	3 669	105
461	Wesermarsch	4 629	4 957	- 328	696	752	- 56	832	1 135	- 303
462	Wittmund	3 552	3 489	63	654	620	34	761	870	- 109
4	Weser-Ems	145 754	143 201	2 553	20 319	19 235	1 084	33 628	34 240	- 612
	Niedersachsen	455 355	450 503	4 852	67 345	64 631	2 714	99 776	101 591	- 1 815
Kreisangehörige Städte mit rund										
152012	Göttingen, Stadt	10 087	9 970	117	767	930	- 163	4 102	2 499	1 603
153005	Goslar, Stadt	2 043	2 117	- 74	304	329	- 25	447	456	- 9
157006	Peine, Stadt	2 027	1 922	105	296	293	3	417	416	1
158037	Wolfenbüttel, Stadt	2 698	2 855	- 157	397	418	- 21	562	530	32
241005	Garbsen, Stadt	3 038	3 026	12	491	438	53	582	662	- 80
241010	Langenhagen, Stadt	3 228	2 786	442	557	371	186	550	535	15
252006	Hameln, Stadt	3 255	3 285	- 30	465	471	- 6	981	985	- 4
254021	Hildesheim, Stadt	5 930	5 929	1	685	663	22	2 073	1 507	566
351006	Celle, Stadt	3 573	3 590	- 17	543	492	51	796	851	- 55
352011	Cuxhaven, Stadt	2 273	2 328	- 55	319	311	8	414	500	- 86
355022	Lüneburg, Hansestadt	6 024	5 708	316	643	651	- 8	1 891	1 393	498
359038	Stade, Hansestadt	2 705	2 479	226	422	399	23	578	586	- 8
454032	Lingen (Ems), Stadt	2 349	2 455	- 106	304	296	8	485	523	- 38
456015	Nordhorn, Stadt	2 037	2 025	12	273	283	- 10	450	525	- 75
459024	Melle, Stadt	1 517	1 540	- 23	268	213	55	233	403	- 170

bis unter ... Jahren												Schl.-Nr.
25 - 30			30 - 50			50 - 65			65 und älter			
Zuzüge	Fortzüge	Saldo	Zuzüge	Fortzüge	Saldo	Zuzüge	Fortzüge	Saldo	Zuzüge	Fortzüge	Saldo	
10	11	12	13	14	15	16	17	18	19	20	21	
3 060	2 746	314	3 990	4 034	- 44	769	747	22	538	615	- 77	101
537	581	- 44	1 146	1 223	- 77	331	401	- 70	187	325	- 138	102
1 280	927	353	1 856	1 618	238	315	381	- 66	215	333	- 118	103
1 458	1 540	- 82	2 994	2 841	153	787	751	36	613	604	9	151
3 795	4 359	- 564	5 606	6 276	- 670	1 816	1 858	- 42	1 099	1 080	19	152
1 177	1 287	- 110	2 027	2 181	- 154	754	707	47	626	704	- 78	153
694	739	- 45	1 525	1 500	25	380	390	- 10	372	425	- 53	154
883	1 021	- 138	1 741	1 883	- 142	523	533	- 10	461	460	1	155
467	580	- 113	964	1 023	- 59	358	346	12	349	363	- 14	156
852	871	- 19	1 948	1 761	187	497	510	- 13	477	420	57	157
955	981	- 26	2 238	2 197	41	508	539	- 31	454	493	- 39	158
15 158	15 632	- 474	26 035	26 537	- 502	7 038	7 163	- 125	5 391	5 822	- 431	1
11 496	10 609	887	20 083	20 574	- 491	4 628	4 936	- 308	3 285	3 783	- 498	241
6 768	5 911	857	9 129	10 643	- 1 514	1 907	2 036	- 129	1 115	1 688	- 573	241001
2 136	1 993	143	5 024	4 930	94	1 430	1 397	33	724	650	74	251
1 155	1 144	11	2 170	2 249	- 79	747	748	- 1	585	535	50	252
2 323	2 750	- 427	4 201	4 531	- 330	1 169	1 226	- 57	905	858	47	254
525	582	- 57	1 027	1 161	- 134	307	323	- 16	284	339	- 55	255
1 309	1 317	- 8	3 020	3 071	- 51	844	805	39	546	527	19	256
1 312	1 396	- 84	3 132	3 042	90	908	862	46	789	653	136	257
20 256	19 791	465	38 657	39 558	- 901	10 033	10 297	- 264	7 118	7 345	- 227	2
1 531	1 479	52	2 901	2 868	33	899	843	56	648	573	75	351
1 640	1 590	50	3 383	3 180	203	1 239	1 049	190	919	832	87	352
2 178	1 963	215	5 951	4 940	1 011	1 529	1 446	83	1 204	968	236	353
439	410	29	1 079	966	113	398	306	92	337	287	50	354
2 195	2 282	- 87	4 306	4 152	154	1 092	965	127	955	785	170	355
923	837	86	1 974	1 797	177	514	481	33	452	344	108	356
1 525	1 557	- 32	2 753	2 838	- 85	798	692	106	499	454	45	357
1 143	1 224	- 81	2 162	2 189	- 27	674	644	30	525	522	3	358
2 105	1 927	178	5 475	5 350	125	1 221	1 216	5	828	700	128	359
777	799	- 22	1 751	1 600	151	587	475	112	499	455	44	360
1 218	1 120	98	2 351	2 270	81	643	641	2	521	394	127	361
15 674	15 188	486	34 086	32 150	1 936	9 594	8 758	836	7 387	6 314	1 073	3
510	459	51	978	1 018	- 40	239	290	- 51	148	248	- 100	401
439	595	- 156	683	726	- 43	190	184	6	106	122	- 16	402
2 349	2 260	89	3 142	3 295	- 153	631	655	- 24	387	382	5	403
2 223	2 376	- 153	2 704	3 154	- 450	520	597	- 77	272	477	- 205	404
834	973	- 139	1 101	1 118	- 17	350	253	97	146	232	- 86	405
976	957	19	2 190	1 854	336	707	524	183	583	355	228	451
1 500	1 505	- 5	3 015	2 889	126	1 227	902	325	741	621	120	452
2 342	2 324	18	5 377	5 236	141	1 023	1 036	- 13	395	346	49	453
2 960	3 071	- 111	6 251	6 225	26	1 626	1 538	88	876	778	98	454
805	777	28	1 640	1 513	127	545	492	53	402	370	32	455
959	997	- 38	1 798	1 647	151	481	426	55	298	286	12	456
1 429	1 376	53	2 790	2 609	181	908	792	116	574	509	65	457
1 127	996	131	2 640	2 204	436	615	587	28	511	323	188	458
2 858	2 904	- 46	5 807	5 746	61	1 619	1 642	- 23	1 118	948	170	459
1 925	2 095	- 170	4 586	4 457	129	1 137	1 145	- 8	256	241	15	460
673	709	- 36	1 607	1 579	28	535	470	65	286	312	- 26	461
496	525	- 29	965	909	56	440	340	100	236	225	11	462
24 405	24 899	- 494	47 274	46 179	1 095	12 793	11 873	920	7 335	6 775	560	4
75 493	75 510	- 17	146 052	144 424	1 628	39 458	38 091	1 367	27 231	26 256	975	
50 000 und mehr Einwohnern												
2 364	2 847	- 483	2 181	2 922	- 741	406	462	- 56	267	310	- 43	152012
357	311	46	588	639	- 51	191	200	- 9	156	182	- 26	153005
294	324	- 30	659	577	82	176	165	11	185	147	38	157006
464	485	- 21	926	1 014	- 88	210	220	- 10	139	188	- 49	158037
489	465	24	992	985	7	230	265	- 35	254	211	43	241005
528	462	66	1 127	905	222	246	277	- 31	220	236	- 16	241010
509	478	31	847	902	- 55	261	263	- 2	192	186	6	252006
1 088	1 401	- 313	1 447	1 716	- 269	371	384	- 13	266	258	8	254021
618	609	9	1 063	1 129	- 66	322	297	25	231	212	19	351006
324	366	- 42	715	722	- 7	316	242	74	185	187	- 2	352011
1 122	1 278	- 156	1 682	1 780	- 98	372	320	52	314	286	28	355022
458	432	26	837	739	98	241	199	42	169	124	45	359038
512	441	71	787	847	- 60	178	257	- 79	83	91	- 8	454032
381	371	10	677	619	58	168	143	25	88	84	4	456015
243	246	- 3	515	458	57	149	139	10	109	81	28	459024

2 Landesbinnenwanderungen 2009

2.1 Wanderungen zwischen den kreisfreien Städten und Landkreisen Niedersachsens

Fortzüge aus Zuzüge nach		Braun- schweig, Stadt	Salz- gitter, Stadt	Wolfs- burg, Stadt	Gifhorn	Göttingen	Goslar	Helm- stedt	Northeim	Oste- rode am Harz	Peine	Wolfen- büttel	Stat. Region Braun- schweig	Hanno- ver, Region
		101	102	103	151	152	153	154	155	156	157	158		241
		1	2	3	4	5	6	7	8	9	10	11	12	13
101	Braunschweig, Stadt	-	536	390	913	204	330	614	63	64	697	1 308	5 119	575
102	Salzgitter, Stadt	435	-	29	79	46	189	32	22	14	240	495	1 581	141
103	Wolfsburg, Stadt	333	55	-	1 067	41	45	525	20	7	53	102	2 248	195
151	Gifhorn	772	59	935	-	59	81	195	32	9	158	104	2 404	278
152	Göttingen	178	49	41	61	-	157	43	849	329	47	60	1 814	511
153	Goslar	222	219	28	62	103	-	31	152	201	58	220	1 296	218
154	Helmstedt	407	34	468	180	22	57	-	10	9	41	194	1 422	108
155	Northeim	58	19	7	18	899	121	7	-	150	16	22	1 317	176
156	Osterode am Harz	29	10	14	11	212	206	3	160	-	15	19	679	78
157	Peine	731	318	42	207	57	62	55	12	14	-	126	1 624	591
158	Wolfenbüttel	1 316	480	74	104	59	233	218	21	16	133	-	2 654	182
1	Braunschweig	4 481	1 779	2 028	2 702	1 702	1 481	1 723	1 341	813	1 458	2 650	22 158	3 053
241	Region Hannover	699	172	196	400	687	351	130	230	154	646	211	3 876	-
241001	dar.: Hannover, Landeshptst.	467	110	146	238	462	227	78	139	95	267	149	2 378	-
251	Diepholz	23	5	6	25	25	11	1	23	6	9	7	141	150
252	Hamelnd-Pyrmont	75	22	25	13	86	31	13	43	13	25	21	367	738
254	Hildesheim	164	157	26	71	223	197	40	178	44	273	116	1 489	1 532
255	Holzminde	19	7	5	7	102	17	1	170	11	5	9	353	177
256	Nienburg (Weser)	25	3	6	21	19	15	9	5	3	8	12	126	605
257	Schaumburg	48	9	8	15	59	19	8	10	8	29	16	229	1 245
2	Hannover	1 053	375	272	552	1 201	641	202	659	239	995	392	6 581	4 447
351	Celle	122	24	26	227	80	53	45	10	7	49	28	671	1 058
352	Cuxhaven	30	3	5	27	45	10	4	9	9	11	2	155	89
353	Harburg	34	1	9	21	47	15	7	15	7	3	5	164	118
354	Lüchow-Dannenberg	12	2	2	13	5	5	3	5	5	2	5	59	31
355	Lüneburg	44	6	12	48	80	24	8	25	5	17	22	291	185
356	Osterholz	17	2	7	3	22	8	1	2	4	2	4	72	50
357	Rotenburg (Wümme)	38	1	3	7	23	15	4	11	5	8	14	129	123
358	Soltau-Fallingbostel	43	6	7	26	44	18	13	13	6	13	17	206	518
359	Stade	46	13	5	13	37	15	10	8	11	21	3	182	107
360	Uelzen	25	4	16	99	34	10	8	8	6	4	14	228	103
361	Verden	19	1	3	9	36	6	5	15	2	9	5	110	135
3	Lüneburg	430	63	95	493	453	179	108	121	67	139	119	2 267	2 517
401	Delmenhorst, Stadt	3	0	0	9	21	2	2	1	2	4	4	48	30
402	Emden, Stadt	7	1	3	11	17	5	1	7	3	2	4	61	44
403	Oldenburg (Oldb), Stadt	46	10	9	15	92	22	8	21	6	8	13	250	204
404	Osnabrück, Stadt	46	7	9	14	69	7	4	20	5	11	9	201	177
405	Wilhelmshaven, Stadt	28	3	4	6	27	7	2	12	10	6	-	105	55
451	Ammerland	11	2	3	11	28	14	4	9	2	2	22	108	51
452	Aurich	23	9	16	7	44	12	10	19	6	7	4	157	102
453	Cloppenburg	31	3	3	4	25	6	-	18	3	5	1	99	47
454	Emsland	50	5	6	7	58	19	4	17	1	5	6	178	127
455	Friesland	8	2	1	4	13	9	6	7	3	5	6	64	37
456	Grafschaft Bentheim	20	5	5	3	15	3	0	5	-	3	2	61	51
457	Leer	38	1	4	4	25	8	6	8	3	4	7	108	60
458	Oldenburg	6	1	1	6	30	5	-	3	5	4	5	66	78
459	Osnabrück	45	5	7	7	168	21	10	8	2	20	7	300	136
460	Vechta	43	10	8	9	32	14	5	6	-	11	7	145	158
461	Wesermarsch	11	1	3	3	6	8	2	3	3	2	1	43	33
462	Wittmund	12	-	-	3	17	1	4	3	5	2	4	51	23
4	Weser-Ems	428	65	82	123	687	163	68	167	59	101	102	2 045	1 413
	Niedersachsen	6 392	2 282	2 477	3 870	4 043	2 464	2 101	2 288	1 178	2 693	3 263	33 051	11 430

dar. Hanno- ver, Landes- hptst.	Diepholz	Hameln- Pyrmont	Hildes- heim	Holz- minden	Nienburg (Weser)	Schaum- burg	Stat. Region Hannover	Celle	Cux- haven	Harburg	Lüchow- Dannen- berg	Lüneburg	Fortzüge aus	
241001	251	252	254	255	256	257		351	352	353	354	355		
14	15	16	17	18	19	20	21	22	23	24	25	26	Zuzüge nach	
353	40	78	217	24	30	30	994	132	29	29	17	55	101	Braunschweig, Stadt
96	5	23	112	9	3	8	301	10	6	6	-	4	102	Salzgitter, Stadt
123	7	25	38	6	6	16	293	47	4	7	5	27	103	Wolfsburg, Stadt
146	20	29	66	12	16	16	437	186	8	20	11	25	151	Gifhorn
310	31	108	183	84	33	52	1 002	81	36	33	15	67	152	Göttingen
102	19	31	179	16	16	23	502	41	7	13	4	11	153	Goslar
49	1	19	29	5	7	3	172	23	5	2	3	9	154	Helmstedt
120	2	23	165	157	7	8	538	16	8	7	1	16	155	Northeim
46	5	11	36	8	5	11	154	2	3	3	1	9	156	Osterode am Harz
235	3	29	239	6	14	18	900	48	11	15	3	11	157	Peine
102	9	18	94	8	11	6	328	19	4	2	7	26	158	Wolfenbüttel
1 682	142	394	1 358	335	148	191	5 621	605	121	137	67	260	1	Braunschweig
-	194	929	1 819	225	702	1 278	5 147	1 165	148	127	46	226	241	Region Hannover
-	136	467	1 020	144	342	559	2 668	596	92	80	29	136	241 001	dar.: Hannover, Landeshptst.
79	-	13	23	3	258	29	476	20	34	33	11	10	251	Diepholz
304	44	-	228	305	52	285	1 652	42	17	4	7	19	252	Hameln-Pyrmont
763	19	188	-	205	42	72	2 058	81	19	26	15	37	254	Hildesheim
101	8	190	209	-	17	11	612	14	3	2	0	6	255	Holzminden
224	258	28	41	8	-	128	1 068	36	20	8	5	19	256	Nienburg (Weser)
386	18	247	55	26	144	-	1 735	34	5	10	7	14	257	Schaumburg
1 857	541	1 595	2 375	772	1 215	1 803	12 748	1 392	246	210	91	331	2	Hannover
458	28	37	96	14	45	32	1 310	-	15	45	23	69	351	Celle
51	44	23	30	15	20	17	238	16	-	54	6	28	352	Cuxhaven
67	34	12	18	6	10	9	207	51	49	-	24	514	353	Harburg
16	7	3	8	0	5	1	55	15	7	29	-	149	354	Lüchow-Dannenberg
114	24	25	49	6	33	15	337	107	50	751	210	-	355	Lüneburg
25	97	3	11	5	12	4	182	23	187	11	1	9	356	Osterholz
55	83	28	35	8	35	9	321	25	186	213	9	47	357	Rotenburg (Wümme)
207	30	27	55	13	93	30	766	248	22	176	16	111	358	Soltau-Fallingbostel
56	26	8	28	9	8	11	197	15	350	485	8	91	359	Stade
47	17	12	23	4	19	5	183	83	15	79	160	468	360	Uelzen
72	324	11	23	8	170	8	679	37	38	26	7	22	361	Verden
1 168	714	189	376	88	450	141	4 475	620	919	1 869	464	1 508	3	Lüneburg
20	148	2	4	1	21	8	214	11	20	13	3	7	401	Delmenhorst, Stadt
25	6	13	12	3	2	5	85	14	23	8	-	9	402	Emden, Stadt
143	109	25	45	8	22	23	436	39	99	17	8	47	403	Oldenburg (Oldb), Stadt
90	105	47	44	9	29	44	455	21	27	24	5	26	404	Osnabrück, Stadt
26	23	18	16	5	7	5	129	27	30	16	3	11	405	Wilhelmshaven, Stadt
25	33	21	13	3	6	5	132	12	21	15	-	13	451	Ammerland
37	30	32	14	3	6	22	209	15	24	23	6	17	452	Aurich
34	79	12	9	5	5	10	167	8	20	6	1	17	453	Cloppenburg
87	55	30	24	9	22	18	285	17	22	4	8	12	454	Emsland
24	28	11	10	3	14	10	113	16	20	3	2	7	455	Friesland
22	9	20	9	1	1	14	105	10	3	-	-	7	456	Grafschaft Bentheim
38	12	8	15	7	7	6	115	14	14	11	1	19	457	Leer
29	222	10	12	1	11	5	339	14	23	8	2	11	458	Oldenburg
105	93	35	32	17	19	17	349	21	29	18	13	25	459	Osnabrück
105	220	47	37	7	30	14	513	18	20	4	5	13	460	Vechta
24	32	10	13	4	7	17	116	17	58	10	1	5	461	Wesermarsch
7	14	5	5	4	5	8	64	11	11	10	-	2	462	Wittmund
841	1 218	346	314	90	214	231	3 826	285	464	190	58	248	4	Weser-Ems
5 548	2 615	2 524	4 423	1 285	2 027	2 366	26 670	2 902	1 750	2 406	680	2 347		Niedersachsen

Noch 2.1 Wanderungen zwischen den kreisfreien Städten und Landkreisen Niedersachsens

Fortzüge aus Zuzüge nach		Osterholz	Rotenburg (Wümme)	Soltau-Fallingb.-bostel	Stade	Uelzen	Verden	Stat. Region Lüneburg	Delmenhorst, Stadt	Emden, Stadt	Oldenburg (Oldb), Stadt	Osnabrück, Stadt	Wilhelmshaven, Stadt	Ammerland
		356	357	358	359	360	361		401	402	403	404	405	451
		27	28	29	30	31	32	33	34	35	36	37	38	39
101	Braunschweig, Stadt	15	38	38	35	37	25	450	3	8	66	42	29	23
102	Salzgitter, Stadt	1	6	9	3	3	6	54	3	-	17	6	2	-
103	Wolfsburg, Stadt	1	9	9	4	23	5	141	1	10	16	5	8	5
151	Gifhorn	1	9	30	12	91	8	401	1	6	17	17	5	4
152	Göttingen	21	27	43	39	33	31	426	4	14	94	37	15	21
153	Goslar	4	10	15	12	6	5	128	4	1	32	8	9	5
154	Helmstedt	1	8	8	3	1	5	68	-	-	20	3	2	1
155	Northeim	3	9	14	2	9	2	87	3	7	12	10	2	4
156	Osterode am Harz	1	3	19	2	3	3	49	-	-	7	5	2	1
157	Peine	2	2	25	11	5	1	134	5	2	15	4	3	2
158	Wolfenbüttel	10	12	9	5	17	1	112	4	2	20	7	4	2
1	Braunschweig	60	133	219	128	228	92	2 050	28	50	316	144	81	68
241	Region Hannover	49	151	533	99	184	115	2 843	26	63	257	203	120	66
241001	dar.: Hannover, Landeshptst.	34	83	269	70	125	71	1 585	19	45	151	147	73	43
251	Diepholz	90	82	39	27	16	276	638	156	5	97	74	27	29
252	Hameln-Pyrmont	13	32	25	13	11	17	200	9	10	49	33	13	13
254	Hildesheim	6	13	57	22	38	23	337	4	4	61	30	14	12
255	Holzminde	4	1	5	3	1	2	41	2	1	8	7	5	1
256	Nienburg (Weser)	6	36	108	12	15	138	403	7	10	26	26	14	6
257	Schaumburg	5	21	39	10	4	13	162	12	-	11	21	8	1
2	Hannover	173	336	806	186	269	584	4 624	216	93	509	394	201	128
351	Celle	16	44	261	32	68	23	596	13	5	29	18	13	5
352	Cuxhaven	170	184	37	382	13	28	918	30	11	71	11	47	20
353	Harburg	12	220	168	422	76	25	1 561	6	1	31	15	4	10
354	Lüchow-Dannenberg	1	11	23	16	119	9	379	-	-	10	1	1	1
355	Lüneburg	13	53	132	116	432	37	1 901	15	8	58	27	14	6
356	Osterholz	-	240	13	18	3	103	608	40	7	39	6	9	6
357	Rotenburg (Wümme)	210	-	208	350	26	298	1 572	25	8	68	14	18	12
358	Soltau-Fallingbostel	23	210	-	58	70	133	1 067	6	5	36	18	11	14
359	Stade	14	304	36	-	27	18	1 348	9	9	40	24	13	4
360	Uelzen	8	30	86	32	-	20	981	1	2	16	5	7	1
361	Verden	116	346	135	28	13	-	768	36	14	46	23	11	5
3	Lüneburg	583	1 642	1 099	1 454	847	694	11 699	181	70	444	162	148	84
401	Delmenhorst, Stadt	37	39	5	15	-	54	204	-	16	101	15	21	34
402	Emden, Stadt	5	5	3	3	1	6	77	7	-	60	6	15	27
403	Oldenburg (Oldb), Stadt	40	57	31	40	14	71	463	112	84	-	86	205	1 458
404	Osnabrück, Stadt	6	23	13	20	12	16	193	14	18	105	-	30	24
405	Wilhelmshaven, Stadt	22	19	24	21	6	9	188	19	17	146	15	-	85
451	Ammerland	20	12	15	7	1	14	130	35	35	1 525	19	62	-
452	Aurich	20	7	12	11	10	11	156	12	598	129	33	92	73
453	Cloppenburg	5	21	13	19	4	13	127	17	36	292	61	31	252
454	Emsland	13	36	35	12	15	30	204	22	63	173	260	57	55
455	Friesland	15	11	5	4	7	15	105	22	16	198	13	787	182
456	Grafschaft Bentheim	1	4	3	5	1	7	41	1	15	41	87	13	8
457	Leer	6	14	15	5	4	11	114	16	179	159	22	47	162
458	Oldenburg	35	24	16	14	3	61	211	808	19	862	21	53	190
459	Osnabrück	18	21	24	9	8	23	209	16	21	238	2 818	13	15
460	Vechta	4	30	10	15	11	14	144	37	11	116	136	31	13
461	Wesermarsch	36	14	9	8	4	26	188	63	7	225	16	61	158
462	Wittmund	4	6	2	2	2	5	55	5	26	56	7	123	31
4	Weser-Ems	287	343	235	210	103	386	2 809	1 206	1 161	4 426	3 615	1 641	2 767
	Niedersachsen	1 103	2 454	2 359	1 978	1 447	1 756	21 182	1 631	1 374	5 695	4 315	2 071	3 047

Aurich	Cloppenburg	Emsland	Friesland	Grafschaft Bentheim	Leer	Oldenburg	Osnabrück	Vechta	Wesermarsch	Wittmund	Stat. Region Weser-Ems	Niedersachsen	Fortzüge aus	
452	453	454	455	456	457	458	459	460	461	462	51	52	Zuzüge nach	
40	41	42	43	44	45	46	47	48	49	50	51	52		
17	22	48	13	17	24	16	37	29	12	10	416	6 979	101	Braunschweig, Stadt
5	8	8	4	1	2	2	6	3	3	3	73	2 009	102	Salzgitter, Stadt
7	3	13	6	7	10	-	13	8	3	5	120	2 802	103	Wolfsburg, Stadt
4	2	13	2	1	5	5	18	6	-	4	110	3 352	151	Gifhorn
34	14	42	20	18	19	16	45	20	11	16	440	3 682	152	Göttingen
12	6	16	6	7	13	9	15	16	5	5	169	2 095	153	Goslar
11	5	4	3	1	2	1	12	6	1	5	77	1 739	154	Helmstedt
8	3	15	1	2	1	4	13	6	10	1	102	2 044	155	Northeim
10	-	-	1	1	4	-	4	0	3	2	40	922	156	Osterode am Harz
3	4	10	2	-	1	5	18	10	-	2	86	2 744	157	Peine
4	6	11	-	1	1	1	14	9	-	2	88	3 182	158	Wolfenbüttel
115	73	180	58	56	82	59	195	113	48	55	1 721	31 550	1	Braunschweig
124	90	174	57	74	69	64	191	151	64	31	1 824	13 690	241	Region Hannover
84	57	134	39	47	44	44	125	97	35	11	1 195	7 826	241 001	dar.: Hannover, Landeshptst.
27	62	63	25	11	24	189	105	241	21	21	1 177	2 432	251	Diepholz
20	21	43	9	15	8	12	52	24	5	11	347	2 566	252	Hameln-Pyrmont
38	14	46	7	11	12	9	60	41	9	12	384	4 268	254	Hildesheim
2	3	10	2	2	5	1	12	3	5	2	71	1 077	255	Holzminde
17	14	18	6	2	7	10	24	22	11	1	221	1 818	256	Nienburg (Weser)
12	12	15	2	3	8	2	27	14	4	4	156	2 282	257	Schaumburg
240	216	369	108	118	133	287	471	496	119	82	4 180	28 133	2	Hannover
22	6	19	21	4	6	7	24	24	15	6	237	2 814	351	Celle
33	28	49	27	5	6	23	35	18	71	12	497	1 808	352	Cuxhaven
27	14	10	9	6	15	18	35	11	9	3	224	2 156	353	Harburg
3	5	3	3	-	3	0	5	2	-	4	41	534	354	Lüchow-Dannenberg
18	10	35	8	8	12	10	30	20	8	3	290	2 819	355	Lüneburg
4	6	26	6	4	13	44	6	26	56	7	305	1 167	356	Osterholz
24	14	29	8	7	14	16	43	24	29	10	363	2 385	357	Rotenburg (Wümme)
14	3	24	2	3	8	11	16	10	9	10	200	2 239	358	Soltau-Fallingb.ostel
17	5	23	10	2	12	16	17	16	22	5	244	1 971	359	Stade
4	6	14	1	1	4	2	13	8	5	4	94	1 486	360	Uelzen
24	18	24	12	4	10	43	16	20	20	9	335	1 892	361	Verden
190	115	256	107	44	103	190	240	179	244	73	2 830	21 271	3	Lüneburg
16	19	22	10	2	16	604	10	44	79	11	1 020	1 486	401	Delmenhorst, Stadt
633	25	75	15	17	238	9	10	13	8	36	1 194	1 417	402	Emden, Stadt
249	432	229	317	51	280	1 022	91	149	382	95	5 242	6 391	403	Oldenburg (Oldb), Stadt
37	134	354	22	159	36	34	2 808	234	23	12	4 044	4 893	404	Osnabrück, Stadt
107	39	73	833	15	55	40	21	27	66	153	1 711	2 133	405	Wilhelmshaven, Stadt
136	248	64	222	8	222	213	24	23	185	38	3 059	3 429	451	Ammerland
-	42	86	113	16	436	31	57	31	31	546	2 326	2 848	452	Aurich
61	-	362	49	13	201	159	282	232	46	24	2 118	2 511	453	Cloppenburg
118	323	-	23	426	540	39	292	115	23	17	2 546	3 213	454	Emsland
123	42	39	-	1	72	27	17	21	150	296	2 006	2 288	455	Friesland
11	15	416	3	-	11	6	66	26	3	5	727	934	456	Grafschaft Bentheim
420	213	686	58	24	-	32	28	26	25	57	2 154	2 491	457	Leer
32	183	53	61	9	43	-	43	421	161	19	2 978	3 594	458	Oldenburg
28	313	323	26	65	28	20	-	365	16	11	4 316	5 174	459	Osnabrück
35	244	111	15	17	25	102	340	-	23	11	1 267	2 069	460	Vechta
35	30	41	134	4	33	137	27	23	-	9	1 003	1 350	461	Wesermarsch
440	13	24	256	8	73	19	10	16	16	-	1 123	1 293	462	Wittmund
2 481	2 315	2 958	2 157	835	2 309	2 494	4 126	1 766	1 237	1 340	38 834	47 514	4	Weser-Ems
3 026	2 719	3 763	2 430	1 053	2 627	3 030	5 032	2 554	1 648	1 550	47 565	128 468		Niedersachsen

3 Wanderungen über die niedersächsische Landesgrenze 2009

3.1 Wanderungen nach Altersgruppen, Geschlecht, Deutschen und Ausländern

Staatsangehörigkeit Alter von ... bis unter ... Jahren	Wanderungen über die Landesgrenze								
	Zugezogene			Fortgezogene			Wanderungssaldo		
	insgesamt	männlich	weiblich	insgesamt	männlich	weiblich	insgesamt	männlich	weiblich
	1	2	3	4	5	6	7	8	9
Deutsche									
unter 18	17 554	9 001	8 553	16 360	8 286	8 074	1 194	715	479
18 - 25	25 315	11 006	14 309	30 387	13 253	17 134	- 5 072	- 2 247	- 2 825
25 - 30	20 849	10 275	10 574	21 972	10 723	11 249	- 1 123	- 448	- 675
30 - 50	33 722	18 594	15 128	32 552	17 931	14 621	1 170	663	507
50 - 65	10 750	5 476	5 274	8 606	4 581	4 025	2 144	895	1 249
65 und älter	8 769	3 497	5 272	7 066	2 821	4 245	1 703	676	1 027
Zusammen	116 959	57 849	59 110	116 943	57 595	59 348	16	254	-238
Ausländer									
unter 18	6 077	3 111	2 966	4 557	2 354	2 203	1 520	757	763
18 - 25	16 743	9 029	7 714	13 486	7 171	6 315	3 257	1 858	1 399
25 - 30	12 418	7 743	4 675	11 312	6 997	4 315	1 106	746	360
30 - 50	31 538	20 735	10 803	31 080	20 810	10 270	458	- 75	533
50 - 65	6 696	4 006	2 690	7 473	4 573	2 900	- 777	- 567	- 210
65 und älter	954	470	484	1 682	890	792	- 728	- 420	- 308
Zusammen	74 426	45 094	29 332	69 590	42 795	26 795	4 836	2 299	2 537
Insgesamt									
unter 18	23 631	12 112	11 519	20 917	10 640	10 277	2 714	1 472	1 242
18 - 25	42 058	20 035	22 023	43 873	20 424	23 449	- 1 815	- 389	- 1 426
25 - 30	33 267	18 018	15 249	33 284	17 720	15 564	- 17	298	- 315
30 - 50	65 260	39 329	25 931	63 632	38 741	24 891	1 628	588	1 040
50 - 65	17 446	9 482	7 964	16 079	9 154	6 925	1 367	328	1 039
65 und älter	9 723	3 967	5 756	8 748	3 711	5 037	975	256	719
Insgesamt	1 91 385	102 943	88 442	1 86 533	100 390	86 143	4 852	2 553	2 299

3 Wanderungen über die niedersächsische Landesgrenze 2009

3.2 Wanderungen nach Familienstand, Altersgruppen und Geschlecht

Alters- gruppen von ... bis unter ... Jahren	Geschlecht	Wanderungen insgesamt			Davon nach Familienstand des Wandernden											
					ledig, ohne Angabe			verheiratet			verwitwet			geschieden		
		Zuzüge	Fortzüge	Saldo	Zuzüge	Fortzüge	Saldo	Zuzüge	Fortzüge	Saldo	Zuzüge	Fortzüge	Saldo	Zuzüge	Fortzüge	Saldo
		1	2	3	4	5	6	7	8	9	10	11	12	13	14	15
unter 5	insgesamt	8 647	7 058	1 589	8 647	7 058	1 589	-	-	-	-	-	-	-	-	-
	männlich	4 455	3 634	821	4 455	3 634	821	-	-	-	-	-	-	-	-	-
	weiblich	4 192	3 424	768	4 192	3 424	768	-	-	-	-	-	-	-	-	-
5 - 10	insgesamt	6 174	5 746	428	6 174	5 746	428	-	-	-	-	-	-	-	-	-
	männlich	3 170	2 923	247	3 170	2 923	247	-	-	-	-	-	-	-	-	-
	weiblich	3 004	2 823	181	3 004	2 823	181	-	-	-	-	-	-	-	-	-
10 - 15	insgesamt	5 212	4 701	511	5 211	4 700	511	1	1	-	-	-	-	-	-	-
	männlich	2 731	2 469	262	2 731	2 469	262	-	-	-	-	-	-	-	-	-
	weiblich	2 481	2 232	249	2 480	2 231	249	1	1	-	-	-	-	-	-	-
15 - 18	insgesamt	3 598	3 412	186	3 590	3 403	187	8	9	- 1	-	-	-	-	-	-
	männlich	1 756	1 614	142	1 756	1 614	142	-	-	-	-	-	-	-	-	-
	weiblich	1 842	1 798	44	1 834	1 789	45	8	9	- 1	-	-	-	-	-	-
18 - 20	insgesamt	7 100	7 124	- 24	6 912	7 015	- 103	185	108	77	-	-	-	3	1	2
	männlich	3 140	3 043	97	3 102	3 020	82	37	22	15	-	-	-	1	1	-
	weiblich	3 960	4 081	- 121	3 810	3 995	- 185	148	86	62	-	-	-	2	-	2
20 - 25	insgesamt	34 958	36 749	- 1 791	32 486	34 901	- 2 415	2 391	1 763	628	4	4	-	77	81	- 4
	männlich	16 895	17 381	- 486	16 101	16 785	- 684	783	582	201	-	1	- 1	11	13	- 2
	weiblich	18 063	19 368	- 1 305	16 385	18 116	- 1 731	1 608	1 181	427	4	3	1	66	68	- 2
25 - 30	insgesamt	33 267	33 284	- 17	26 221	27 408	- 1 187	6 541	5 386	1 155	23	11	12	482	479	3
	männlich	18 018	17 720	298	14 796	15 061	- 265	3 070	2 507	563	5	5	-	147	147	-
	weiblich	15 249	15 564	- 315	11 425	12 347	- 922	3 471	2 879	592	18	6	12	335	332	3
30 - 35	insgesamt	22 684	22 196	488	12 727	13 312	- 585	8 842	7 765	1 077	51	55	- 4	1 064	1 064	-
	männlich	13 545	13 348	197	8 005	8 366	- 361	5 037	4 475	562	9	19	- 10	494	488	6
	weiblich	9 139	8 848	291	4 722	4 946	- 224	3 805	3 290	515	42	36	6	570	576	- 6
35 - 40	insgesamt	16 744	16 329	415	6 784	6 788	- 4	8 366	7 903	463	83	77	6	1 511	1 561	- 50
	männlich	10 360	10 300	60	4 394	4 480	- 86	5 185	4 974	211	12	15	- 3	769	831	- 62
	weiblich	6 384	6 029	355	2 390	2 308	82	3 181	2 929	252	71	62	9	742	730	12
40 - 45	insgesamt	14 330	13 828	502	4 649	4 445	204	7 467	7 292	175	139	109	30	2 075	1 982	93
	männlich	8 636	8 372	264	2 898	2 781	117	4 585	4 533	52	23	27	- 4	1 130	1 031	99
	weiblich	5 694	5 456	238	1 751	1 664	87	2 882	2 759	123	116	82	34	945	951	- 6
45 - 50	insgesamt	11 502	11 279	223	2 825	2 802	23	6 378	6 321	57	213	176	37	2 086	1 980	106
	männlich	6 788	6 721	67	1 726	1 756	- 30	3 971	3 947	24	48	45	3	1 043	973	70
	weiblich	4 714	4 558	156	1 099	1 046	53	2 407	2 374	33	165	131	34	1 043	1 007	36
50 - 55	insgesamt	8 126	7 814	312	1 620	1 573	47	4 732	4 556	176	260	258	2	1 514	1 427	87
	männlich	4 549	4 627	- 78	970	944	26	2 764	2 864	- 100	47	56	- 9	768	763	5
	weiblich	3 577	3 187	390	650	629	21	1 968	1 692	276	213	202	11	746	664	82
55 - 60	insgesamt	5 503	4 972	531	758	744	14	3 303	2 990	313	348	334	14	1 094	904	190
	männlich	2 935	2 749	186	442	438	4	1 826	1 783	43	78	66	12	589	462	127
	weiblich	2 568	2 223	345	316	306	10	1 477	1 207	270	270	268	2	505	442	63
60 - 65	insgesamt	3 817	3 293	524	316	305	11	2 483	2 080	403	359	326	33	659	582	77
	männlich	1 998	1 778	220	182	207	- 25	1 393	1 186	207	80	68	12	343	317	26
	weiblich	1 819	1 515	304	134	98	36	1 090	894	196	279	258	21	316	265	51
65 - 70	insgesamt	3 126	2 914	212	203	179	24	1 926	1 783	143	472	478	- 6	525	474	51
	männlich	1 660	1 529	131	120	111	9	1 157	1 056	101	118	124	- 6	265	238	27
	weiblich	1 466	1 385	81	83	68	15	769	727	42	354	354	-	260	236	24
70 - 75	insgesamt	2 128	2 061	67	118	118	-	1 143	1 098	45	568	592	- 24	299	253	46
	männlich	996	974	22	60	60	-	673	658	15	130	136	- 6	133	120	13
	weiblich	1 132	1 087	45	58	58	-	470	440	30	438	456	- 18	166	133	33
75 - 80	insgesamt	1 299	1 294	5	74	48	26	506	615	- 109	598	511	87	121	120	1
	männlich	497	552	- 55	28	18	10	298	378	- 80	131	108	23	40	48	- 8
	weiblich	802	742	60	46	30	16	208	237	- 29	467	403	64	81	72	9
80 - 85	insgesamt	1 357	1 172	185	60	50	10	405	349	56	804	703	101	88	70	18
	männlich	433	352	81	11	10	1	226	199	27	174	122	52	22	21	1
	weiblich	924	820	104	49	40	9	179	150	29	630	581	49	66	49	17
85 u. älter	insgesamt	1 813	1 307	506	97	77	20	275	222	53	1 349	941	408	92	67	25
	männlich	381	304	77	7	11	- 4	173	136	37	184	148	36	17	9	8
	weiblich	1 432	1 003	429	90	66	24	102	86	16	1 165	793	372	75	58	17
Insgesamt	insgesamt	191 385	186 533	4 852	119 472	120 672	- 1 200	54 952	50 241	4 711	5 271	4 575	696	11 690	11 045	645
	männlich	102 943	100 390	2 553	64 954	64 688	266	31 178	29 300	1 878	1 039	940	99	5 772	5 462	310
	weiblich	88 442	86 143	2 299	54 518	55 984	- 1 466	23 774	20 941	2 833	4 232	3 635	597	5 918	5 583	335

3 Wanderungen über die niedersächsische Landesgrenze 2009

3.3 Wanderungen nach Herkunfts- bzw. Zielgebieten

3.3.1 Personen insgesamt

Herkunfts- bzw. Zielgebiet	Wanderungen über die Landesgrenze								
	Zuzüge nach Niedersachsen			Fortzüge aus Niedersachsen			Saldo		
	insgesamt	männlich	weiblich	insgesamt	männlich	weiblich	insgesamt	männlich	weiblich
	1	2	3	4	5	6	7	8	9
Deutschland	117 460	58 461	58 999	120 251	59 270	60 981	- 2 791	- 809	- 1 982
Baden-Württemberg	7 413	3 769	3 644	8 486	4 255	4 231	- 1 073	- 486	- 587
Bayern	7 197	3 798	3 399	8 879	4 505	4 374	- 1 682	- 707	- 975
Berlin	5 131	2 609	2 522	7 175	3 485	3 690	- 2 044	- 876	- 1 168
Brandenburg	3 030	1 554	1 476	2 579	1 302	1 277	451	252	199
Bremen	12 778	6 380	6 398	13 729	6 976	6 753	- 951	- 596	- 355
Hamburg	12 079	5 872	6 207	13 403	6 399	7 004	- 1 324	- 527	- 797
Hessen	7 992	3 916	4 076	8 741	4 309	4 432	- 749	- 393	- 356
Mecklenburg-Vorpommern	4 013	2 085	1 928	3 083	1 561	1 522	930	524	406
Nordrhein-Westfalen	31 465	15 411	16 054	30 554	14 776	15 778	911	635	276
Rheinland-Pfalz	2 867	1 423	1 444	3 146	1 571	1 575	- 279	- 148	- 131
Saarland	530	271	259	471	227	244	59	44	15
Sachsen	3 501	1 720	1 781	2 879	1 445	1 434	622	275	347
Sachsen-Anhalt	7 886	3 952	3 934	5 453	2 710	2 743	2 433	1 242	1 191
Schleswig-Holstein	8 655	4 243	4 412	9 333	4 552	4 781	- 678	- 309	- 369
Thüringen	2 923	1 458	1 465	2 340	1 197	1 143	583	261	322
Ausland	70 732	41 327	29 405	63 279	38 152	25 127	7 453	3 175	4 278
Europa	54 452	32 528	21 924	51 736	31 535	20 201	2 716	993	1 723
EU-Staaten	46 373	28 377	17 996	44 457	27 280	17 177	1 916	1 097	819
Belgien	236	136	100	238	123	115	- 2	13	- 15
Bulgarien	2 340	1 499	841	1 841	1 201	640	499	298	201
Dänemark	208	114	94	280	158	122	- 72	- 44	- 28
Estland	86	29	57	60	22	38	26	7	19
Finnland	154	59	95	186	76	110	- 32	- 17	- 15
Frankreich	989	532	457	1 029	534	495	- 40	- 2	- 38
Griechenland	600	379	221	954	605	349	- 354	- 226	- 128
Irland	147	84	63	141	67	74	6	17	- 11
Italien	1 206	710	496	1 320	794	526	- 114	- 84	- 30
Lettland	579	367	212	292	184	108	287	183	104
Litauen	621	302	319	424	205	219	197	97	100
Luxemburg	42	29	13	39	22	17	3	7	- 4
Malta	8	5	3	9	9	-	- 1	- 4	3
Niederlande	2 314	1 296	1 018	1 647	905	742	667	391	276
Österreich	775	414	361	1 025	519	506	- 250	- 105	- 145
Polen	23 094	14 309	8 785	22 459	14 196	8 263	635	113	522
Portugal	473	313	160	542	339	203	- 69	- 26	- 43
Rumänien	6 198	3 777	2 421	5 282	3 142	2 140	916	635	281
Schweden	244	123	121	385	192	193	- 141	- 69	- 72
Slowakei	313	172	141	287	149	138	26	23	3
Slowenien	88	54	34	97	77	20	- 9	- 23	14
Spanien	1 470	782	688	1 486	717	769	- 16	65	- 81
Tschechische Republik	288	135	153	336	170	166	- 48	- 35	- 13
Ungarn	2 688	2 071	617	2 632	2 104	528	56	- 33	89
Vereinigtes Königreich	1 187	674	513	1 435	754	681	- 248	- 80	- 168
Zypern	25	12	13	31	16	15	- 6	- 4	- 2
EFTA-Staaten	783	470	313	1 836	969	867	- 1 053	- 499	- 554
Übriges Europa	7 296	3 681	3 615	5 443	3 286	2 157	1 853	395	1 458
Afrika	1 732	1 028	704	1 348	862	486	384	166	218
Amerika	4 205	2 221	1 984	4 375	2 255	2 120	- 170	- 34	- 136
Asien	9 945	5 350	4 595	5 258	3 239	2 019	4 687	2 111	2 576
Australien und Ozeanien	398	200	198	562	261	301	- 164	- 61	- 103
Unbek. Ausland, ohne Angabe, sonstige	3 193	3 155	38	3 003	2 968	35	190	187	3
Insgesamt	191 385	102 943	88 442	186 533	100 390	86 143	4 852	2 553	2 299

3 Wanderungen über die niedersächsische Landesgrenze 2009

3.3 Wanderungen nach Herkunfts- bzw. Zielgebieten

3.3.2 Deutsche

Herkunfts- bzw. Zielgebiet	Wanderungen über die Landesgrenze								
	Zuzüge nach Niedersachsen			Fortzüge aus Niedersachsen			Saldo		
	insgesamt	männlich	weiblich	insgesamt	männlich	weiblich	insgesamt	männlich	weiblich
	1	2	3	4	5	6	7	8	9
Deutschland	105 926	52 041	53 885	105 858	51 752	54 106	68	289	- 221
Baden-Württemberg	6 335	3 171	3 164	6 995	3 504	3 491	- 660	- 333	- 327
Bayern	6 149	3 128	3 021	7 429	3 739	3 690	- 1 280	- 611	- 669
Berlin	4 549	2 314	2 235	6 197	3 008	3 189	- 1 648	- 694	- 954
Brandenburg	2 884	1 473	1 411	2 408	1 220	1 188	476	253	223
Bremen	11 711	5 821	5 890	12 498	6 356	6 142	- 787	- 535	- 252
Hamburg	10 994	5 309	5 685	12 035	5 661	6 374	- 1 041	- 352	- 689
Hessen	7 084	3 446	3 638	7 445	3 626	3 819	- 361	- 180	- 181
Mecklenburg-Vorpommern	3 743	1 906	1 837	2 930	1 473	1 457	813	433	380
Nordrhein-Westfalen	28 215	13 628	14 587	26 286	12 500	13 786	1 929	1 128	801
Rheinland-Pfalz	2 493	1 228	1 265	2 654	1 325	1 329	- 161	- 97	- 64
Saarland	415	206	209	361	174	187	54	32	22
Sachsen	3 129	1 492	1 637	2 606	1 300	1 306	523	192	331
Sachsen-Anhalt	7 352	3 618	3 734	5 114	2 510	2 604	2 238	1 108	1 130
Schleswig-Holstein	8 159	3 968	4 191	8 722	4 245	4 477	- 563	- 277	- 286
Thüringen	2 714	1 333	1 381	2 178	1 111	1 067	536	222	314
Ausland	10 975	5 772	5 203	11 074	5 833	5 241	- 99	- 61	- 38
Europa	7 174	3 779	3 395	7 278	3 812	3 466	- 104	- 33	- 71
EU-Staaten	4 136	2 308	1 828	4 989	2 622	2 367	- 853	- 314	- 539
Belgien	117	67	50	124	65	59	- 7	2	- 9
Bulgarien	30	16	14	36	20	16	- 6	- 4	- 2
Dänemark	95	54	41	177	106	71	- 82	- 52	- 30
Estland	19	9	10	10	6	4	9	3	6
Finnland	30	15	15	41	17	24	- 11	- 2	- 9
Frankreich	383	226	157	425	225	200	- 42	1	- 43
Griechenland	81	35	46	100	38	62	- 19	- 3	- 16
Irland	82	47	35	79	35	44	3	12	- 9
Italien	187	83	104	174	65	109	13	18	- 5
Lettland	8	5	3	8	4	4	0	1	- 1
Litauen	23	12	11	7	7	0	16	5	11
Luxemburg	19	14	5	20	12	8	- 1	2	- 3
Malta	3	1	2	5	5	0	- 2	- 4	2
Niederlande	319	159	160	407	193	214	- 88	- 34	- 54
Österreich	389	213	176	712	360	352	- 323	- 147	- 176
Polen	735	501	234	758	546	212	- 23	- 45	22
Portugal	78	40	38	90	47	43	- 12	- 7	- 5
Rumänien	63	37	26	48	31	17	15	6	9
Schweden	97	52	45	235	111	124	- 138	- 59	- 79
Slowakei	13	7	6	13	10	3	-	- 3	3
Slowenien	8	4	4	4	2	2	4	2	2
Spanien	726	388	338	638	307	331	88	81	7
Tschechische Republik	29	14	15	28	19	9	1	- 5	6
Ungarn	42	27	15	27	17	10	15	10	5
Vereinigtes Königreich	548	277	271	802	362	440	- 254	- 85	- 169
Zypern	12	5	7	21	12	9	- 9	- 7	- 2
EFTA-Staaten	523	327	196	1 493	797	696	- 970	- 470	- 500
Übriges Europa	2 515	1 144	1 371	796	393	403	1 719	751	968
Afrika	395	223	172	358	185	173	37	38	- 1
Amerika	1 450	784	666	1 899	966	933	- 449	- 182	- 267
Asien	1 705	868	837	1 138	693	445	567	175	392
Australien und Ozeanien	251	118	133	401	177	224	- 150	- 59	- 91
Unbek. Ausland, ohne Angabe, sonstige	58	36	22	11	10	1	47	26	21
Insgesamt	116 959	57 849	59 110	116 943	57 595	59 348	16	254	- 238

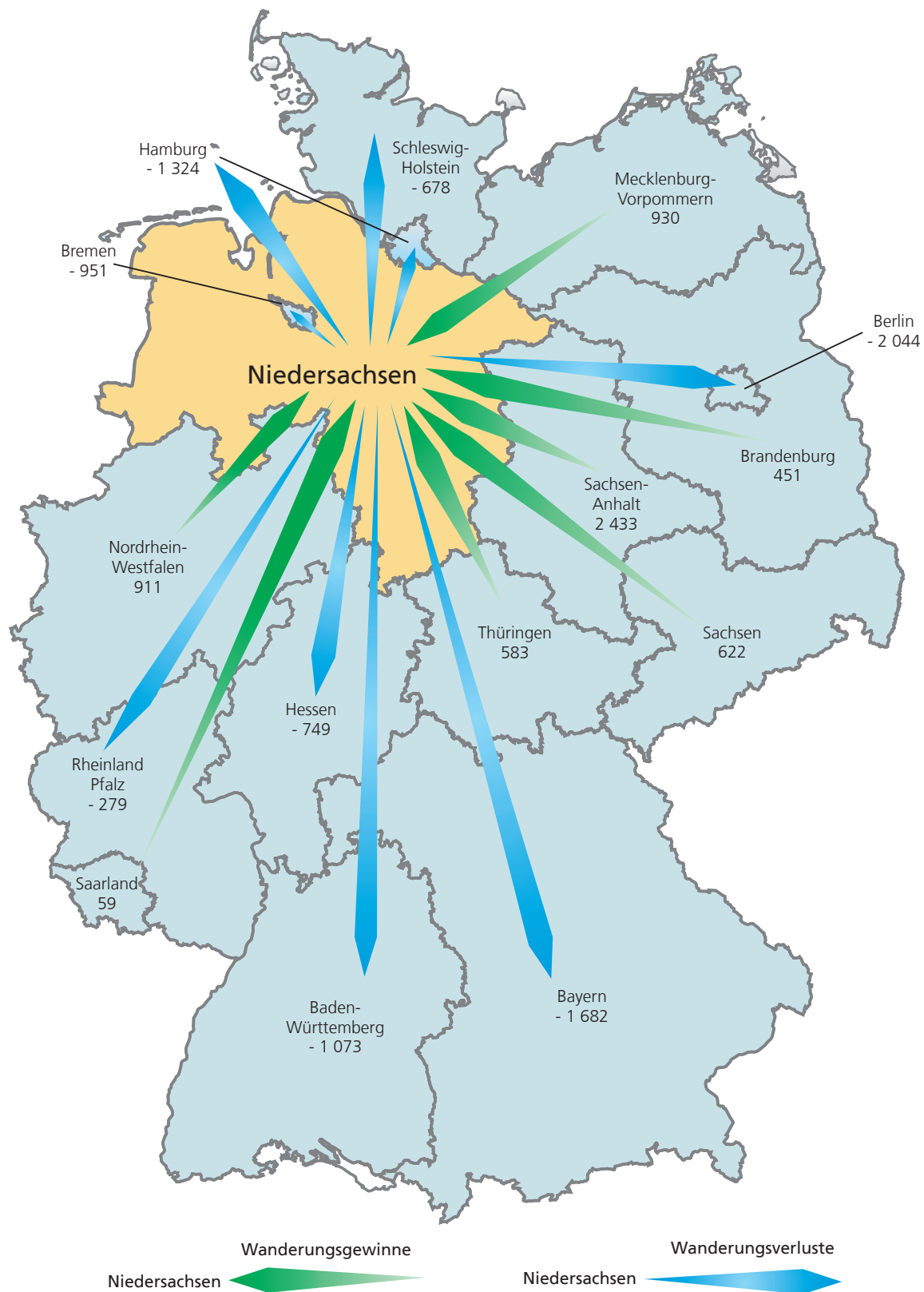
3 Wanderungen über die niedersächsische Landesgrenze 2009

3.3 Wanderungen nach Herkunfts- bzw. Zielgebieten

3.3.3 Ausländer

Herkunfts- bzw. Zielgebiet	Wanderungen über die Landesgrenze								
	Zuzüge nach Niedersachsen			Fortzüge aus Niedersachsen			Saldo		
	insgesamt	männlich	weiblich	insgesamt	männlich	weiblich	insgesamt	männlich	weiblich
	1	2	3	4	5	6	7	8	9
Deutschland	11 534	6 420	5 114	14 393	7 518	6 875	- 2 859	- 1 098	- 1 761
Baden-Württemberg	1 078	598	480	1 491	751	740	- 413	- 153	- 260
Bayern	1 048	670	378	1 450	766	684	- 402	- 96	- 306
Berlin	582	295	287	978	477	501	- 396	- 182	- 214
Brandenburg	146	81	65	171	82	89	- 25	- 1	- 24
Bremen	1 067	559	508	1 231	620	611	- 164	- 61	- 103
Hamburg	1 085	563	522	1 368	738	630	- 283	- 175	- 108
Hessen	908	470	438	1 296	683	613	- 388	- 213	- 175
Mecklenburg-Vorpommern	270	179	91	153	88	65	117	91	26
Nordrhein-Westfalen	3 250	1 783	1 467	4 268	2 276	1 992	- 1 018	- 493	- 525
Rheinland-Pfalz	374	195	179	492	246	246	- 118	- 51	- 67
Saarland	115	65	50	110	53	57	5	12	- 7
Sachsen	372	228	144	273	145	128	99	83	16
Sachsen-Anhalt	534	334	200	339	200	139	195	134	61
Schleswig-Holstein	496	275	221	611	307	304	- 115	- 32	- 83
Thüringen	209	125	84	162	86	76	47	39	8
Ausland	59 757	35 555	24 202	52 205	32 319	19 886	7 552	3 236	4 316
Europa	47 278	28 749	18 529	44 458	27 723	16 735	2 820	1 026	1 794
EU-Staaten	42 237	26 069	16 168	39 468	24 658	14 810	2 769	1 411	1 358
Belgien	119	69	50	114	58	56	5	11	- 6
Bulgarien	2 310	1 483	827	1 805	1 181	624	505	302	203
Dänemark	113	60	53	103	52	51	10	8	2
Estland	67	20	47	50	16	34	17	4	13
Finnland	124	44	80	145	59	86	- 21	- 15	- 6
Frankreich	606	306	300	604	309	295	2	- 3	5
Griechenland	519	344	175	854	567	287	- 335	- 223	- 112
Irland	65	37	28	62	32	30	3	5	- 2
Italien	1 019	627	392	1 146	729	417	- 127	- 102	- 25
Lettland	571	362	209	284	180	104	287	182	105
Litauen	598	290	308	417	198	219	181	92	89
Luxemburg	23	15	8	19	10	9	4	5	- 1
Malta	5	4	1	4	4	-	1	-	1
Niederlande	1 995	1 137	858	1 240	712	528	755	425	330
Österreich	386	201	185	313	159	154	73	42	31
Polen	22 359	13 808	8 551	21 701	13 650	8 051	658	158	500
Portugal	395	273	122	452	292	160	- 57	- 19	- 38
Rumänien	6 135	3 740	2 395	5 234	3 111	2 123	901	629	272
Schweden	147	71	76	150	81	69	- 3	- 10	7
Slowakei	300	165	135	274	139	135	26	26	-
Slowenien	80	50	30	93	75	18	- 13	- 25	12
Spanien	744	394	350	848	410	438	- 104	- 16	- 88
Tschechische Republik	259	121	138	308	151	157	- 49	- 30	- 19
Ungarn	2 646	2 044	602	2 605	2 087	518	41	- 43	84
Vereinigtes Königreich	639	397	242	633	392	241	6	5	1
Zypern	13	7	6	10	4	6	3	3	0
EFTA-Staaten	260	143	117	343	172	171	- 83	- 29	- 54
Übriges Europa	4 781	2 537	2 244	4 647	2 893	1 754	134	- 356	490
Afrika	1 337	805	532	990	677	313	347	128	219
Amerika	2 755	1 437	1 318	2 476	1 289	1 187	279	148	131
Asien	8 240	4 482	3 758	4 120	2 546	1 574	4 120	1 936	2 184
Australien und Ozeanien	147	82	65	161	84	77	- 14	- 2	- 12
Unbek. Ausland, ohne Angabe, sonstige	3 135	3 119	16	2 992	2 958	34	143	161	- 18
Insgesamt	74 426	45 094	29 332	69 590	42 795	26 795	4 836	2 299	2 537

Wanderungsgewinne / -verluste Niedersachsens 2009 gegenüber den Bundesländern
- in Personen -



3 Wanderungen über die niedersächsische Landesgrenze 2009

3.4 Wanderungen nach ausgewählten Herkunfts- und Zielgebieten - kreisfreie Städte und Landkreise -

3.4.1 Personen insgesamt

Schl.-Nr.	Kreisfreie Stadt Landkreis/Region Statistische Region Land	Wanderungen insgesamt		Davon Wanderungen davon					
				Bundesgebiet		Schleswig-Holstein		Hamburg	
		Zuzüge	Fortzüge	Zuzüge	Fortzüge	Zuzüge	Fortzüge	Zuzüge	Fortzüge
		1	2	3	4	5	6	7	8
101	Braunschweig, Stadt	7 247	5 805	4 475	3 886	275	230	217	343
102	Salzgitter, Stadt	1 430	1 614	786	890	40	76	37	46
103	Wolfsburg, Stadt	2 948	2 419	1 776	1 341	82	64	66	94
151	Gifhorn	2 246	2 134	1 701	1 559	100	119	52	126
152	Göttingen	13 722	13 294	5 816	10 819	288	477	224	429
153	Goslar	2 981	2 991	2 215	2 286	155	156	100	128
154	Helmstedt	1 333	1 360	1 091	1 098	45	61	17	34
155	Northheim	1 614	2 220	1 275	1 824	75	133	55	120
156	Osterode am Harz	1 094	1 342	946	1 114	41	75	24	47
157	Peine	1 302	1 384	915	983	66	77	35	69
158	Wolfenbüttel	1 449	1 683	1 012	1 147	67	109	46	60
1	Braunschweig	37 366	36 246	22 008	26 947	1 234	1 577	873	1 496
241	Region Hannover	23 301	22 937	15 327	14 426	1 056	891	792	1 326
241001	dar.: Hannover, Landeshptst.	15 008	14 381	9 863	8 844	644	503	565	903
251	Diepholz	7 040	6 929	3 533	3 454	149	192	90	155
252	Hameln-Pyrmont	2 595	2 895	1 941	2 162	98	120	55	114
254	Hildesheim	4 071	4 649	2 749	3 146	195	265	141	260
255	Holzminden	1 258	1 534	1 090	1 337	40	65	33	57
256	Nienburg (Weser)	3 902	4 065	1 420	1 559	90	105	54	77
257	Schaumburg	2 971	3 175	2 294	2 591	90	128	52	107
2	Hannover	45 138	46 184	28 354	28 675	1 718	1 766	1 217	2 096
351	Celle	2 742	2 854	1 955	2 094	204	214	124	278
352	Cuxhaven	5 457	5 388	4 403	4 405	312	334	249	382
353	Harburg	9 022	7 287	7 627	5 909	1 091	980	4 467	3 186
354	Lüchow-Dannenberg	1 412	1 145	997	847	115	103	158	160
355	Lüneburg	5 115	4 820	4 186	3 913	877	798	1 168	1 082
356	Osterholz	3 176	3 218	2 901	2 873	83	149	84	94
357	Rotenburg (Wümme)	3 096	3 322	2 412	2 592	278	291	378	444
358	Soltau-Fallingb.ostel	2 597	2 750	1 873	2 006	233	269	296	340
359	Stade	6 855	6 507	3 567	3 197	526	525	1 388	1 230
360	Uelzen	1 739	1 664	1 485	1 350	179	227	275	275
361	Verden	3 090	3 172	2 451	2 485	93	122	98	139
3	Lüneburg	44 301	42 127	33 857	31 671	3 991	4 012	8 685	7 610
401	Delmenhorst, Stadt	1 585	1 490	1 271	1 207	75	70	54	63
402	Emden, Stadt	1 021	1 153	751	747	76	57	56	91
403	Oldenburg (Oldb), Stadt	4 885	4 357	3 016	2 901	246	238	251	331
404	Osnabrück, Stadt	5 460	5 595	4 164	4 118	145	152	136	238
405	Wilhelmshaven, Stadt	2 202	2 031	1 647	1 665	136	169	77	131
451	Ammerland	1 737	1 400	1 254	1 021	117	74	47	69
452	Aurich	3 268	2 842	2 653	2 151	113	154	76	189
453	Cloppenburg	8 218	7 888	1 512	1 435	50	84	51	110
454	Emsland	8 380	8 360	3 505	3 724	123	181	96	187
455	Friesland	1 493	1 397	1 206	1 090	78	100	47	83
456	Grafschaft Bentheim	2 645	2 600	1 346	1 614	45	63	21	51
457	Leer	2 971	2 562	1 648	1 541	102	110	70	132
458	Oldenburg	2 547	2 281	1 545	1 375	123	103	90	109
459	Osnabrück	6 575	7 308	4 236	5 000	102	212	92	188
460	Vechta	8 462	7 871	1 356	1 498	61	78	53	103
461	Wesermarsch	1 901	1 931	1 158	1 168	75	84	52	91
462	Wittmund	1 230	910	973	703	45	49	35	35
4	Weser-Ems	64 580	61 976	33 241	32 958	1 712	1 978	1 304	2 201
	Niedersachsen	191 385	186 533	117 460	120 251	8 655	9 333	12 079	13 403

von und nach										Schl.-Nr.
von und nach										
Bremen		Nordrhein-Westfalen		Hessen		Rheinland-Pfalz		Baden-Württemberg		
Zuzüge	Fortzüge	Zuzüge	Fortzüge	Zuzüge	Fortzüge	Zuzüge	Fortzüge	Zuzüge	Fortzüge	
9	10	11	12	13	14	15	16	17	18	
126	125	880	748	367	342	115	98	364	376	101
22	16	170	195	75	77	44	41	72	85	102
26	35	274	230	109	104	54	33	183	116	103
49	53	294	247	136	134	61	61	131	160	151
134	210	1 065	2 050	1 609	2 063	163	408	466	1 221	152
32	58	351	429	162	262	68	68	179	180	153
24	21	120	162	48	69	23	13	55	73	154
22	39	304	394	287	365	37	52	132	169	155
10	13	135	154	88	129	21	46	60	79	156
17	27	223	234	66	84	18	35	72	91	157
38	50	136	199	78	85	30	29	82	100	158
500	647	3 952	5 042	3 025	3 714	634	884	1 796	2 650	1
604	598	3 912	3 465	1 298	1 210	426	415	1 275	1 277	241
429	387	2 599	2 164	862	736	258	243	819	772	241 001
1 678	1 539	751	715	127	111	67	71	160	151	251
45	63	980	971	115	157	38	62	109	163	252
84	95	622	627	224	345	106	82	288	318	254
14	23	618	724	100	117	22	22	45	77	255
109	181	622	615	85	62	34	48	81	87	256
42	79	1 364	1 372	97	117	50	47	99	159	257
2 576	2 578	8 869	8 489	2 046	2 119	743	747	2 057	2 232	2
56	111	418	427	131	148	69	58	187	176	351
2 213	2 247	604	516	173	140	88	63	166	143	352
122	131	481	380	152	156	71	73	204	189	353
16	29	124	87	44	33	4	19	34	48	354
92	103	438	380	188	190	63	63	156	198	355
2 039	1 929	205	206	51	65	26	53	96	88	356
521	609	315	345	98	106	41	63	112	157	357
97	145	305	330	86	79	49	55	143	127	358
136	154	385	320	121	119	62	50	161	145	359
33	42	207	194	67	70	34	25	77	86	360
1 340	1 371	268	294	76	90	38	47	103	98	361
6 665	6 871	3 750	3 479	1 187	1 196	545	569	1 439	1 455	3
610	576	203	180	38	46	21	15	44	58	401
59	68	229	225	47	51	30	24	68	67	402
436	525	840	652	164	172	69	77	238	178	403
130	139	2 556	2 333	183	213	75	73	252	247	404
90	174	433	387	114	100	55	58	93	131	405
114	134	460	276	79	69	31	35	92	95	451
131	157	1 253	739	213	143	98	66	201	153	452
116	139	536	513	73	103	41	66	119	121	453
134	203	1 963	2 021	152	166	115	137	219	192	454
76	93	449	324	89	70	54	52	97	94	455
36	40	814	989	64	59	35	33	82	90	456
123	169	682	557	112	87	52	45	112	118	457
426	389	367	278	63	49	41	29	83	96	458
92	167	2 771	3 023	147	191	103	132	202	275	459
99	211	585	561	69	87	56	51	70	98	460
329	397	299	245	54	60	34	18	85	74	461
36	52	454	241	73	46	35	35	64	62	462
3 037	3 633	14 894	13 544	1 734	1 712	945	946	2 121	2 149	4
12 778	13 729	31 465	30 554	7 992	8 741	2 867	3 146	7 413	8 486	

Noch 3.4.1 Personen insgesamt

Schl.-Nr.	Kreisfreie Stadt Landkreis/Region Statistische Region Land	Davon Wanderungen davon							
		Bayern		Saarland		Berlin		Brandenburg	
		Zuzüge	Fortzüge	Zuzüge	Fortzüge	Zuzüge	Fortzüge	Zuzüge	Fortzüge
		19	20	21	22	23	24	25	26
101	Braunschweig, Stadt	346	365	42	25	366	431	157	111
102	Salzgitter, Stadt	37	80	5	4	57	75	28	13
103	Wolfsburg, Stadt	163	105	16	10	126	153	68	39
151	Gifhorn	179	140	7	5	128	127	70	44
152	Göttingen	403	1 433	18	79	261	656	83	249
153	Goslar	157	202	4	9	121	145	56	63
154	Helmstedt	48	65	3	4	64	86	37	26
155	Northheim	106	171	6	9	47	109	28	43
156	Osterode am Harz	69	125	1	5	40	72	19	21
157	Peine	64	98	7	1	50	88	30	20
158	Wolfenbüttel	64	129	23	7	65	83	47	26
1	Braunschweig	1 636	2 913	132	158	1 325	2 025	623	655
241	Region Hannover	1 397	1 430	87	87	991	1 388	498	424
241001	dar.: Hannover, Landeshptst.	810	822	55	47	679	949	270	231
251	Diepholz	132	135	5	8	84	114	57	61
252	HamelN-Pyrmont	123	146	8	5	86	130	54	45
254	Hildesheim	249	319	19	5	178	236	85	101
255	Holzminden	55	74	1	4	45	68	24	7
256	Nienburg (Weser)	83	98	14	7	47	58	56	47
257	Schaumburg	170	198	6	7	64	129	49	44
2	Hannover	2 209	2 400	140	123	1 495	2 123	823	729
351	Celle	156	177	7	4	148	155	69	73
352	Cuxhaven	152	162	8	4	107	127	54	52
353	Harburg	212	204	9	12	136	166	119	49
354	Lüchow-Dannenberg	60	44	-	1	94	105	45	37
355	Lüneburg	171	190	24	5	198	214	123	106
356	Osterholz	75	86	3	3	64	94	32	14
357	Rotenburg (Wümme)	115	162	8	6	109	98	111	69
358	Soltau-Fallingbostel	131	143	4	4	85	135	88	72
359	Stade	142	141	8	16	113	165	82	66
360	Uelzen	86	71	4	8	106	96	74	34
361	Verden	104	116	10	4	77	58	42	19
3	Lüneburg	1 404	1 496	85	67	1 237	1 413	839	591
401	Delmenhorst, Stadt	41	70	1	4	42	46	28	19
402	Emden, Stadt	45	48	5	5	21	36	18	13
403	Oldenburg (Oldb), Stadt	181	216	14	12	156	230	70	49
404	Osnabrück, Stadt	203	238	17	26	119	244	45	32
405	Wilhelmshaven, Stadt	128	97	26	4	65	102	72	60
451	Ammerland	85	78	3	4	59	71	33	25
452	Aurich	156	167	5	10	85	108	47	43
453	Cloppenburg	125	99	11	7	67	62	40	28
454	Emsland	200	209	15	4	75	150	81	56
455	Friesland	88	97	4	3	56	61	41	24
456	Grafschaft Bentheim	78	107	2	7	22	54	41	33
457	Leer	102	95	4	4	57	62	51	34
458	Oldenburg	87	89	10	6	47	78	43	32
459	Osnabrück	210	265	39	10	111	164	47	83
460	Vechta	90	89	6	4	35	74	45	32
461	Wesermarsch	71	59	6	6	28	34	25	25
462	Wittmund	58	47	5	7	29	38	18	16
4	Weser-Ems	1 948	2 070	173	123	1 074	1 614	745	604
	Niedersachsen	7 197	8 879	530	471	5 131	7 175	3 030	2 579

von und nach										Schl.-Nr.
von und nach										
Mecklenburg-Vorpommern		Sachsen		Sachsen-Anhalt		Thüringen		übrige Gebiete		
Zuzüge	Fortzüge	Zuzüge	Fortzüge	Zuzüge	Fortzüge	Zuzüge	Fortzüge	Zuzüge	Fortzüge	
27	28	29	30	31	32	33	34	35	36	
131	84	242	136	718	391	129	81	2 772	1 919	101
21	16	24	24	129	116	25	26	644	724	102
51	26	93	70	419	241	46	21	1 172	1 078	103
56	36	95	53	301	225	42	29	545	575	151
87	165	212	408	230	370	573	601	7 906	2 475	152
48	31	86	83	571	388	125	84	766	705	153
15	13	59	28	517	428	16	15	242	262	154
21	30	33	47	57	66	65	77	339	396	155
12	11	32	35	135	126	259	176	148	228	156
31	35	52	21	164	82	20	21	387	401	157
14	21	61	47	234	184	27	18	437	536	158
487	468	989	952	3 475	2 617	1 327	1 149	15 358	9 299	1
562	340	617	440	1 439	872	373	263	7 974	8 511	241
336	185	430	285	853	469	254	148	5 145	5 537	241 001
86	83	50	53	71	47	26	19	3 507	3 475	251
35	31	58	58	105	63	32	34	654	733	252
70	54	113	107	247	242	128	90	1 322	1 503	254
12	25	20	20	41	36	20	18	168	197	255
32	43	41	49	57	70	15	12	2 482	2 506	256
39	33	54	39	80	86	38	46	677	584	257
836	609	953	766	2 040	1 416	632	482	16 784	17 509	2
72	83	79	56	171	98	64	36	787	760	351
116	86	46	64	70	44	45	41	1 054	983	352
330	215	97	51	92	71	44	46	1 395	1 378	353
73	46	18	10	204	118	8	7	415	298	354
398	368	95	61	150	101	45	54	929	907	355
52	22	38	22	38	34	15	14	275	345	356
131	108	55	53	87	45	53	36	684	730	357
95	101	64	69	158	99	39	38	724	744	358
260	162	67	46	84	41	32	17	3 288	3 310	359
74	56	44	30	198	120	27	16	254	314	360
74	44	41	31	57	35	30	17	639	687	361
1 675	1 291	644	493	1 309	806	402	322	10 444	10 456	3
38	22	25	14	36	19	15	5	314	283	401
21	21	20	18	37	15	19	8	270	406	402
118	58	95	68	96	68	42	27	1 869	1 456	403
69	38	78	65	87	42	69	38	1 296	1 477	404
140	91	76	60	98	52	44	49	555	366	405
43	29	38	23	32	24	21	15	483	379	451
47	52	75	59	107	74	46	37	615	691	452
84	25	80	45	73	25	46	8	6 706	6 453	453
89	83	86	47	86	51	71	37	4 875	4 636	454
42	29	26	25	34	22	25	13	287	307	455
21	32	36	24	34	18	15	14	1 299	986	456
47	43	51	33	63	31	20	21	1 323	1 021	457
56	39	41	30	42	30	26	18	1 002	906	458
90	60	83	90	105	87	42	53	2 339	2 308	459
44	42	49	27	62	20	32	21	7 106	6 373	460
39	26	18	16	28	20	15	13	743	763	461
27	25	38	24	42	16	14	10	257	207	462
1 015	715	915	668	1 062	614	562	387	31 339	29 018	4
4 013	3 083	3 501	2 879	7 886	5 453	2 923	2 340	73 925	66 282	

3 Wanderungen über die niedersächsische Landesgrenze 2009

3.4 Wanderungen nach ausgewählten Herkunfts- und Zielgebieten - kreisfreie Städte und Landkreise -

3.4.2 Deutsche

Schl.-Nr.	Kreisfreie Stadt Landkreis/Region Statistische Region Land	Wanderungen insgesamt		Davon Wanderungen					
				Bundesgebiet		davon			
						Schleswig-Holstein		Hamburg	
		Zuzüge	Fortzüge	Zuzüge	Fortzüge	Zuzüge	Fortzüge	Zuzüge	Fortzüge
		1	2	3	4	5	6	7	8
101	Braunschweig, Stadt	4 351	3 722	3 989	3 374	260	208	202	303
102	Salzgitter, Stadt	748	899	663	748	36	69	34	42
103	Wolfsburg, Stadt	1 668	1 286	1 503	1 118	75	53	55	78
151	Gifhorn	1 728	1 643	1 563	1 422	97	115	49	120
152	Göttingen	8 675	8 341	5 335	7 721	279	356	201	343
153	Goslar	2 118	2 136	1 986	1 948	148	147	90	101
154	Helmstedt	1 093	1 112	1 024	1 013	42	54	16	31
155	Northeim	1 249	1 792	1 161	1 630	74	132	50	110
156	Osterode am Harz	948	1 171	887	1 050	40	73	23	43
157	Peine	938	1 020	849	868	64	73	34	65
158	Wolfenbüttel	1 015	1 179	921	1 029	64	106	43	50
1	Braunschweig	24 531	24 301	19 881	21 921	1 179	1 386	797	1 286
241	Region Hannover	14 487	14 588	12 948	12 445	942	832	673	1 155
241001	dar.: Hannover, Landeshptst.	8 911	8 551	8 167	7 459	564	463	490	781
251	Diepholz	3 441	3 466	3 281	3 212	134	181	83	148
252	Hameln-Pyrmont	1 875	2 117	1 744	1 908	94	118	49	101
254	Hildesheim	2 737	3 295	2 481	2 893	186	251	130	252
255	Holzminden	1 082	1 329	1 028	1 243	37	62	32	52
256	Nienburg (Weser)	1 426	1 547	1 300	1 411	83	96	42	72
257	Schaumburg	2 284	2 545	2 133	2 364	83	123	52	102
2	Hannover	27 332	28 887	24 915	25 476	1 559	1 663	1 061	1 882
351	Celle	2 057	2 247	1 786	1 922	199	206	111	260
352	Cuxhaven	4 335	4 256	4 145	4 056	298	324	231	331
353	Harburg	7 254	5 775	7 014	5 388	1 030	928	4 081	2 856
354	Lüchow-Dannenberg	976	858	923	793	110	100	152	154
355	Lüneburg	4 148	3 998	3 913	3 680	842	763	1 090	998
356	Osterholz	2 841	2 833	2 738	2 686	80	142	82	90
357	Rotenburg (Wümme)	2 439	2 608	2 275	2 392	269	283	352	414
358	Soltau-Fallingb.ostel	1 902	2 050	1 733	1 837	220	257	276	297
359	Stade	3 501	3 191	3 274	2 933	506	497	1 255	1 100
360	Uelzen	1 478	1 348	1 397	1 247	174	211	258	260
361	Verden	2 364	2 459	2 230	2 235	84	119	81	125
3	Lüneburg	33 295	31 623	31 428	29 169	3 812	3 830	7 969	6 885
401	Delmenhorst, Stadt	1 128	1 111	1 064	1 015	71	66	42	45
402	Emden, Stadt	699	691	659	617	61	50	50	72
403	Oldenburg (Oldb), Stadt	2 806	2 759	2 622	2 480	227	203	226	294
404	Osnabrück, Stadt	3 835	3 916	3 710	3 644	140	134	118	214
405	Wilhelmshaven, Stadt	1 602	1 656	1 489	1 520	131	157	69	122
451	Ammerland	1 270	1 031	1 178	929	113	71	44	63
452	Aurich	2 665	2 211	2 540	2 010	112	149	75	181
453	Cloppenburg	1 256	1 326	1 151	1 189	39	80	39	98
454	Emsland	3 345	3 638	3 117	3 351	118	179	89	161
455	Friesland	1 259	1 176	1 146	1 024	76	99	46	79
456	Grafschaft Bentheim	1 318	1 561	1 195	1 403	43	52	14	46
457	Leer	1 664	1 517	1 518	1 362	101	107	57	124
458	Oldenburg	1 435	1 364	1 334	1 235	119	95	83	104
459	Osnabrück	4 085	4 880	3 824	4 535	91	203	84	173
460	Vechta	1 253	1 418	1 131	1 287	53	70	45	94
461	Wesermarsch	1 150	1 147	1 073	1 036	69	80	51	79
462	Wittmund	1 031	730	951	655	45	48	35	33
4	Weser-Ems	31 801	32 132	29 702	29 292	1 609	1 843	1 167	1 982
	Niedersachsen	116 959	116 943	105 926	105 858	8 159	8 722	10 994	12 035

von und nach										Schl.-Nr.
von und nach										
Bremen		Nordrhein-Westfalen		Hessen		Rheinland-Pfalz		Baden-Württemberg		
Zuzüge	Fortzüge	Zuzüge	Fortzüge	Zuzüge	Fortzüge	Zuzüge	Fortzüge	Zuzüge	Fortzüge	
9	10	11	12	13	14	15	16	17	18	
115	110	756	641	317	276	101	85	304	316	101
20	15	119	149	69	62	41	38	62	71	102
21	33	216	186	84	90	36	22	132	79	103
47	50	273	220	114	110	57	52	114	136	151
121	187	961	1 307	1 488	1 722	148	264	401	736	152
29	52	302	349	129	204	59	54	142	135	153
23	21	114	133	44	66	21	13	46	63	154
22	36	270	328	262	320	30	48	115	147	155
9	11	121	136	79	121	17	45	59	74	156
15	24	196	184	62	77	18	33	69	76	157
36	45	118	154	74	72	30	26	72	97	158
458	584	3 446	3 787	2 722	3 120	558	680	1 516	1 930	1
486	535	3 278	2 884	1 087	994	336	346	1 018	1 075	241
339	340	2 155	1 767	714	581	199	192	622	637	241 001
1 556	1 442	700	638	116	100	62	67	151	139	251
43	52	881	859	95	128	32	51	90	140	252
74	85	563	568	199	310	93	64	264	278	254
14	21	585	671	95	108	20	22	39	73	255
105	173	573	538	78	54	32	38	72	76	256
37	66	1 278	1 248	90	99	39	40	87	140	257
2 315	2 374	7 858	7 406	1 760	1 793	614	628	1 721	1 921	2
46	107	374	374	115	131	57	52	169	154	351
2 092	2 086	567	454	158	124	85	60	153	130	352
113	121	448	347	125	132	64	71	170	163	353
16	26	105	68	41	28	•	19	29	44	354
87	99	395	353	164	168	57	58	146	182	355
1 924	1 814	191	175	49	62	25	48	85	85	356
501	565	285	290	92	83	39	59	93	146	357
89	129	280	292	74	71	47	53	113	111	358
125	146	346	292	112	106	58	47	146	130	359
31	39	195	170	57	66	33	23	70	70	360
1 231	1 235	232	248	62	85	37	37	95	84	361
6 255	6 367	3 418	3 063	1 049	1 056	506	527	1 269	1 299	3
506	486	168	146	26	34	15	13	37	43	401
51	53	209	202	39	38	26	13	58	43	402
391	447	719	532	141	141	52	66	208	153	403
109	119	2 312	2 095	152	177	61	67	215	206	404
74	155	388	347	100	86	50	56	85	117	405
99	125	431	233	76	63	31	34	86	84	451
121	144	1 201	692	208	130	93	59	188	136	452
100	125	398	405	68	84	34	59	95	97	453
123	173	1 801	1 868	131	139	96	102	158	168	454
70	86	430	299	82	69	49	48	87	85	455
31	36	743	850	55	55	23	30	75	75	456
109	142	632	473	111	79	50	39	89	102	457
400	353	292	236	52	46	33	24	76	84	458
81	149	2 545	2 740	130	172	90	112	172	248	459
87	180	501	478	61	72	43	46	60	81	460
295	351	278	215	48	47	34	18	80	63	461
36	49	445	219	73	44	35	33	60	60	462
2 683	3 173	13 493	12 030	1 553	1 476	815	819	1 829	1 845	4
11 711	12 498	28 215	26 286	7 084	7 445	2 493	2 654	6 335	6 995	

Noch 3.4.2 Deutsche

Schl.-Nr.	Kreisfreie Stadt Landkreis/Region Statistische Region Land	Davon Wanderungen							
		davon							
		Bayern		Saarland		Berlin		Brandenburg	
		Zuzüge	Fortzüge	Zuzüge	Fortzüge	Zuzüge	Fortzüge	Zuzüge	Fortzüge
		19	20	21	22	23	24	25	26
101	Braunschweig, Stadt	293	291	23	21	313	365	154	108
102	Salzgitter, Stadt	33	73	•	•	49	62	28	13
103	Wolfsburg, Stadt	130	78	15	9	101	121	66	37
151	Gifhorn	164	126	•	•	117	115	66	43
152	Göttingen	358	940	14	27	233	436	82	173
153	Goslar	131	163	•	•	111	120	55	60
154	Helmstedt	46	58	•	•	58	75	36	26
155	Northeim	92	156	•	•	45	97	28	42
156	Osterode am Harz	60	112	•	•	38	70	17	21
157	Peine	57	85	•	•	47	73	30	20
158	Wolfenbüttel	60	120	13	•	60	65	43	24
1	Braunschweig	1 424	2 202	90	96	1 172	1 599	605	567
241	Region Hannover	1 113	1 201	69	71	813	1 165	464	400
241001	dar.: Hannover, Landeshptst.	605	654	43	37	550	788	257	220
251	Diepholz	121	131	•	•	77	107	55	56
252	Hameln-Pyrmont	112	124	•	•	79	122	50	39
254	Hildesheim	221	290	16	•	158	216	74	98
255	Holzminde	50	69	•	•	45	61	22	•
256	Nienburg (Weser)	68	90	8	•	45	56	54	46
257	Schaumburg	149	178	•	•	59	121	47	41
2	Hannover	1 834	2 083	109	100	1 276	1 848	766	687
351	Celle	138	166	•	•	133	128	68	73
352	Cuxhaven	140	145	•	•	97	117	53	52
353	Harburg	193	185	•	12	130	158	115	47
354	Lüchow-Dannenberg	57	43	0	•	91	105	45	35
355	Lüneburg	156	175	7	•	188	203	122	103
356	Osterholz	71	80	•	•	58	86	32	14
357	Rotenburg (Wümme)	104	152	•	•	102	94	109	68
358	Soltau-Fallingb.ostel	118	133	•	•	81	128	88	67
359	Stade	121	129	•	16	105	150	80	64
360	Uelzen	76	61	•	•	105	91	69	34
361	Verden	97	107	8	•	70	52	41	19
3	Lüneburg	1 271	1 376	62	64	1 160	1 312	822	576
401	Delmenhorst, Stadt	37	60	•	•	35	41	21	18
402	Emden, Stadt	38	35	•	•	21	35	18	11
403	Oldenburg (Oldb), Stadt	148	179	9	12	136	205	62	48
404	Osnabrück, Stadt	176	198	14	15	106	216	44	30
405	Wilhelmshaven, Stadt	101	87	26	•	55	87	70	59
451	Ammerland	80	70	•	•	56	69	30	24
452	Aurich	146	155	•	9	78	97	46	43
453	Cloppenburg	61	73	9	•	46	50	36	27
454	Emsland	170	170	11	•	65	138	78	53
455	Friesland	84	89	•	•	54	57	41	23
456	Grafschaft Bentheim	67	87	•	•	21	51	39	33
457	Leer	98	86	•	•	51	58	50	29
458	Oldenburg	58	83	9	•	36	64	36	30
459	Osnabrück	174	228	38	9	99	142	37	78
460	Vechta	61	74	•	•	29	60	41	32
461	Wesermarsch	67	52	•	•	26	33	24	24
462	Wittmund	54	42	•	•	27	35	18	16
4	Weser-Ems	1 620	1 768	154	101	941	1 438	691	578
	Niedersachsen	6 149	7 429	415	361	4 549	6 197	2 884	2 408

von und nach										Schl.-Nr.
von und nach										
Mecklenburg-Vorpommern		Sachsen		Sachsen-Anhalt		Thüringen		übrige Gebiete		
Zuzüge	Fortzüge	Zuzüge	Fortzüge	Zuzüge	Fortzüge	Zuzüge	Fortzüge	Zuzüge	Fortzüge	
27	28	29	30	31	32	33	34	35	36	
129	75	214	123	685	376	123	76	362	348	101
21	16	22	19	104	90	21	25	85	151	102
47	24	89	66	394	222	42	20	165	168	103
52	34	82	53	287	214	40	29	165	221	151
76	117	193	307	221	276	559	530	3 340	620	152
44	29	67	78	559	374	117	75	132	188	153
15	12	57	28	488	415	16	15	69	99	154
21	24	29	44	54	64	64	73	88	162	155
12	11	31	35	130	121	250	174	61	121	156
27	35	48	21	156	80	20	21	89	152	157
13	21	51	45	219	179	25	18	94	150	158
457	398	883	819	3 297	2 411	1 277	1 056	4 650	2 380	1
495	324	525	400	1 321	822	328	241	1 539	2 143	241
291	178	350	252	773	438	215	131	744	1 092	241 001
86	82	48	52	63	47	24	16	160	254	251
33	28	52	52	101	57	29	33	131	209	252
67	54	101	103	221	235	114	84	256	402	254
12	25	19	15	37	35	20	18	54	86	255
32	40	39	49	54	68	15	12	126	136	256
39	32	52	38	78	83	37	46	151	181	257
764	585	836	709	1 875	1 347	567	450	2 417	3 411	2
71	82	76	55	164	96	58	34	271	325	351
110	84	42	64	68	42	43	39	190	200	352
318	213	90	49	86	66	43	40	240	387	353
69	44	18	9	181	110	•	•	53	65	354
391	361	79	59	147	100	42	54	235	318	355
50	19	35	21	38	33	15	14	103	147	356
130	104	54	52	85	43	52	34	164	216	357
94	98	60	67	150	98	39	32	169	213	358
241	159	64	45	84	35	26	17	227	258	359
71	56	38	27	194	119	22	13	81	101	360
67	42	40	26	55	35	30	17	134	224	361
1 612	1 262	596	474	1 252	777	375	301	1 867	2 454	3
35	21	24	14	34	19	12	•	64	96	401
13	21	19	17	33	15	18	•	40	74	402
107	55	74	58	83	62	39	25	184	279	403
63	37	72	59	72	41	56	36	125	272	404
135	88	72	57	95	49	38	49	113	136	405
43	28	36	23	29	24	21	14	92	102	451
45	52	71	56	106	72	45	35	125	201	452
71	23	67	30	49	24	39	•	105	137	453
66	72	74	45	72	45	65	35	228	287	454
41	28	24	24	34	22	24	13	113	152	455
14	31	31	21	23	16	15	14	123	158	456
46	42	48	30	59	27	14	21	146	155	457
51	37	36	29	35	26	18	18	101	129	458
79	60	77	84	91	85	36	52	261	345	459
36	40	35	23	44	17	29	16	122	131	460
38	25	17	12	27	19	14	13	77	111	461
27	25	37	22	42	16	12	10	80	75	462
910	685	814	604	928	579	495	371	2 099	2 840	4
3 743	2 930	3 129	2 606	7 352	5 114	2 714	2 178	11 033	11 085	

4 Wanderungen über die Grenzen des Bundesgebietes 2009

4.1 Wanderungen nach Geschlecht und Staatsangehörigkeit

Land der Staatsangehörigkeit	Wanderungen über die Bundesgrenze								
	Zuzüge			Fortzüge			Saldo		
	insgesamt	männlich	weiblich	insgesamt	männlich	weiblich	insgesamt	männlich	weiblich
	1	2	3	4	5	6	7	8	9
Deutschland	11 033	5 808	5 225	11 085	5 843	5 242	- 52	- 35	- 17
Albanien	61	31	30	56	34	22	5	- 3	8
Bosnien und Herzegowina	125	86	39	191	138	53	- 66	- 52	- 14
Belgien	94	57	37	91	44	47	3	13	- 10
Bulgarien	2 383	1 533	850	1 849	1 217	632	534	316	218
Dänemark	109	68	41	91	46	45	18	22	- 4
Estland	74	28	46	56	22	34	18	6	12
Finnland	115	40	75	140	60	80	- 25	- 20	- 5
Frankreich	499	242	257	554	272	282	- 55	- 30	- 25
Kroatien	419	364	55	480	410	70	- 61	- 46	- 15
Slowenien	67	34	33	76	55	21	- 9	- 21	12
Griechenland	500	337	163	845	563	282	- 345	- 226	- 119
Irland	56	31	25	57	30	27	- 1	1	- 2
Italien	1 011	634	377	1 180	762	418	- 169	- 128	- 41
Kosovo	375	174	201	116	84	32	259	90	169
Serbien und Montenegro	134	81	53	511	303	208	- 377	- 222	- 155
Serbien	28	16	12	76	47	29	- 48	- 31	- 17
Serbien (ohne Kosovo)	287	203	84	278	192	86	9	11	- 2
Lettland	587	375	212	286	181	105	301	194	107
Montenegro	46	21	25	31	21	10	15	-	15
Litauen	645	331	314	448	223	225	197	108	89
Mazedonien	81	40	41	55	39	16	26	1	25
Moldau, Republik	50	23	27	29	16	13	21	7	14
Niederlande	1 982	1 146	836	1 200	705	495	782	441	341
Norwegen	33	15	18	69	36	33	- 36	- 21	- 15
Österreich	376	193	183	269	149	120	107	44	63
Polen	22 513	13 946	8 567	21 739	13 716	8 023	774	230	544
Portugal	391	274	117	462	302	160	- 71	- 28	- 43
Rumänien	6 268	3 841	2 427	5 383	3 202	2 181	885	639	246
Slowakei	309	168	141	288	147	141	21	21	-
Schweden	123	56	67	118	57	61	5	- 1	6
Schweiz	153	77	76	163	78	85	- 10	- 1	- 9
Russische Föderation	1 412	575	837	945	436	509	467	139	328
Spanien	611	321	290	786	375	411	- 175	- 54	- 121
Türkei	1 451	897	554	1 721	1 136	585	- 270	- 239	- 31
Tschechische Republik	249	117	132	297	145	152	- 48	- 28	- 20
Ungarn	2 639	2 045	594	2 618	2 094	524	21	- 49	70
Ukraine	654	364	290	449	271	178	205	93	112
Vereinigtes Königreich und Nordirland	618	395	223	643	404	239	- 25	- 9	- 16
Weißrussland	99	25	74	66	29	37	33	- 4	37
Übrige europäische Staaten	46	30	16	36	17	19	10	13	- 3
Europa insgesamt	58 706	35 042	23 664	55 833	33 901	21 932	2 873	1 141	1 732
Algerien	89	67	22	56	49	7	33	18	15
Äthiopien	44	27	17	33	20	13	11	7	4
Cote d'Ivoire	40	30	10	14	11	3	26	19	7
Nigeria	123	95	28	102	86	16	21	9	12
Simbabwe	97	85	12	29	24	5	68	61	7
Ghana	72	44	28	46	32	14	26	12	14
Kenia	83	12	71	39	9	30	44	3	41
Libysch-Arabisches Dschamahirija	25	12	13	33	19	14	- 8	- 7	- 1
Marokko	104	51	53	57	41	16	47	10	37
Kamerun	101	52	49	47	28	19	54	24	30
Südafrika	69	30	39	72	37	35	- 3	- 7	4
Ruanda	35	18	17	4	4	0	31	14	17
Sudan	93	76	17	47	35	12	46	41	5
Togo	32	16	16	19	11	8	13	5	8
Tunesien	145	95	50	109	88	21	36	7	29
Ägypten	113	65	48	127	81	46	- 14	- 16	2
Übrige afrikanische Staaten	191	118	73	202	148	54	- 11	- 30	19
Afrika insgesamt	1 456	893	563	1 036	723	313	420	170	250

Noch 4.1 Wanderungen nach Geschlecht und Staatsangehörigkeit

Land der Staatsangehörigkeit	Wanderungen über die Bundesgrenze								
	Zuzüge			Fortzüge			Saldo		
	insgesamt	männlich	weiblich	insgesamt	männlich	weiblich	insgesamt	männlich	weiblich
	1	2	3	4	5	6	7	8	9
Argentinien	83	55	28	68	32	36	15	23	- 8
Bolivien	25	17	8	32	12	20	- 7	5	- 12
Brasilien	582	297	285	459	243	216	123	54	69
Chile	75	42	33	63	39	24	12	3	9
Costa Rica	30	8	22	26	12	14	4	- 4	8
Dominikanische Republik	40	17	23	16	6	10	24	11	13
Ecuador	39	16	23	32	15	17	7	1	6
Kanada	150	83	67	163	86	77	- 13	- 3	- 10
Kolumbien	126	48	78	103	48	55	23	-	23
Mexiko	364	166	198	404	204	200	- 40	- 38	- 2
Peru	56	20	36	44	16	28	12	4	8
Vereinigte Staaten	923	495	428	864	458	406	59	37	22
Übrige amerikanische Staaten	135	67	68	93	46	47	42	21	21
Amerika insgesamt	2 628	1 331	1 297	2 367	1 217	1 150	261	114	147
Armenien	53	30	23	80	41	39	- 27	- 11	- 16
Afghanistan	287	190	97	46	31	15	241	159	82
Aserbaidschan	46	23	23	84	55	29	- 38	- 32	- 6
Brunei Darussalam	49	49	-	-	-	-	49	49	-
Georgien	253	162	91	177	108	69	76	54	22
Sri Lanka	40	21	19	46	29	17	- 6	- 8	2
Vietnam	238	107	131	176	123	53	62	- 16	78
Indien	545	367	178	419	288	131	126	79	47
Indonesien	138	71	67	118	67	51	20	4	16
Irak	2 930	1 450	1 480	234	194	40	2 696	1 256	1 440
Iran, Islamische Republik	353	210	143	205	123	82	148	87	61
Israel	85	61	24	62	50	12	23	11	12
Japan	265	130	135	243	123	120	22	7	15
Kasachstan	240	114	126	109	57	52	131	57	74
Jordanien	40	32	8	34	26	8	6	6	-
Kirgistan	56	19	37	45	15	30	11	4	7
Libanon	214	144	70	189	133	56	25	11	14
Oman	33	33	-	-	-	-	33	33	-
Mongolei	19	6	13	34	16	18	- 15	- 10	- 5
Nepal	51	27	24	45	30	15	6	- 3	9
Pakistan	122	73	49	70	58	12	52	15	37
Philippinen	2 765	2 684	81	2 662	2 614	48	103	70	33
Taiwan	91	36	55	56	24	32	35	12	23
Korea, Republik	148	57	91	183	69	114	- 35	- 12	- 23
Saudi-Arabien	30	16	14	18	16	2	12	-	12
Syrien, Arabische Republik	246	132	114	139	90	49	107	42	65
Thailand	221	43	178	194	52	142	27	- 9	36
Usbekistan	52	28	24	27	17	10	25	11	14
China	1 012	553	459	886	515	371	126	38	88
Malaysia	57	36	21	51	37	14	6	- 1	7
Übrige asiatische Staaten	180	125	55	105	71	34	75	54	21
Asien insgesamt	10 859	7 029	3 830	6 737	5 072	1 665	4 122	1 957	2 165
Australien	106	59	47	125	65	60	- 19	- 6	- 13
Übriges Ozeanien	19	10	9	22	12	10	- 3	- 2	- 1
Australien und Ozeanien	125	69	56	147	77	70	- 22	- 8	- 14
Staatenlos	22	15	7	25	21	4	- 3	- 6	3
Ungeklärt	125	99	26	134	106	28	- 9	- 7	- 2
ohne Angabe	4	4	-	3	3	-	1	1	-
Insgesamt	73 925	44 482	29 443	66 282	41 120	25 162	7 643	3 362	4 281

4 Wanderungen über die Grenze des Bundesgebietes 2009

4.2 Wanderungen von Deutschen und Ausländern nach Herkunfts- und Zielländern

Herkunfts- bzw. Zielgebiet ¹⁾	Ge- schlecht	Zuzüge			Fortzüge			Wanderungssaldo		
		Wandernde insgesamt	davon		Wandernde insgesamt	davon		Wandernde insgesamt	davon	
			Deutsche	Ausländer und Staatenlose		Deutsche	Ausländer und Staatenlose		Deutsche	Ausländer und Staatenlose
		1	2	3	4	5	6	7	8	9
Albanien	insgesamt	51	2	49	58	5	53	- 7	- 3	- 4
	männlich	26	1	25	36	3	33	- 10	- 2	- 8
Bosnien und Herzegowina	insgesamt	126	4	122	195	19	176	- 69	- 15	- 54
	männlich	86	3	83	134	7	127	- 48	- 4	- 44
Belgien	insgesamt	236	117	119	238	124	114	- 2	- 7	5
	männlich	136	67	69	123	65	58	13	2	11
Bulgarien	insgesamt	2 340	30	2 310	1 841	36	1 805	499	- 6	505
	männlich	1 499	16	1 483	1 201	20	1 181	298	- 4	302
Dänemark	insgesamt	208	95	113	280	177	103	- 72	- 82	10
	männlich	114	54	60	158	106	52	- 44	- 52	8
Estland	insgesamt	86	19	67	60	10	50	26	9	17
	männlich	29	9	20	22	6	16	7	3	4
Finnland	insgesamt	154	30	124	186	41	145	- 32	- 11	- 21
	männlich	59	15	44	76	17	59	- 17	- 2	- 15
Frankreich	insgesamt	989	383	606	1 029	425	604	- 40	- 42	2
	männlich	532	226	306	534	225	309	- 2	1	- 3
Kroatien	insgesamt	421	11	410	485	18	467	- 64	- 7	- 57
	männlich	364	7	357	414	13	401	- 50	- 6	- 44
Slowenien	insgesamt	88	8	80	97	4	93	- 9	4	- 13
	männlich	54	4	50	77	2	75	- 23	2	- 25
Griechenland	insgesamt	600	81	519	954	100	854	- 354	- 19	- 335
	männlich	379	35	344	605	38	567	- 226	- 3	- 223
Irland	insgesamt	147	82	65	141	79	62	6	3	3
	männlich	84	47	37	67	35	32	17	12	5
Island	insgesamt	20	10	10	32	12	20	- 12	- 2	- 10
	männlich	14	5	9	14	4	10	-	1	- 1
Italien	insgesamt	1 206	187	1 019	1 320	174	1 146	- 114	13	- 127
	männlich	710	83	627	794	65	729	- 84	18	- 102
Kosovo	insgesamt	387	10	377	175	14	161	212	- 4	216
	männlich	179	7	172	119	8	111	60	- 1	61
Serbien (ohne Kosovo)	insgesamt	384	14	370	717	12	705	- 333	2	- 335
	männlich	262	8	254	462	10	452	- 200	- 2	- 198
Lettland	insgesamt	579	8	571	292	8	284	287	-	287
	männlich	367	5	362	184	4	180	183	1	182
Montenegro	insgesamt	54	3	51	81	3	78	- 27	-	- 27
	männlich	27	3	24	47	1	46	- 20	2	- 22
Litauen	insgesamt	621	23	598	424	7	417	197	16	181
	männlich	302	12	290	205	7	198	97	5	92
Luxemburg	insgesamt	42	19	23	39	20	19	3	- 1	4
	männlich	29	14	15	22	12	10	7	2	5
Mazedonien	insgesamt	82	4	78	62	4	58	20	-	20
	männlich	37	2	35	38	1	37	- 1	1	- 2
Moldau, Republik	insgesamt	70	21	49	38	9	29	32	12	20
	männlich	28	8	20	22	5	17	6	3	3
Niederlande	insgesamt	2 314	319	1 995	1 647	407	1 240	667	- 88	755
	männlich	1 296	159	1 137	905	193	712	391	- 34	425
Norwegen	insgesamt	144	93	51	287	207	80	- 143	- 114	- 29
	männlich	91	64	27	164	121	43	- 73	- 57	- 16
Österreich	insgesamt	775	389	386	1 025	712	313	- 250	- 323	73
	männlich	414	213	201	519	360	159	- 105	- 147	42
Polen	insgesamt	23 094	735	22 359	22 459	758	21 701	635	- 23	658
	männlich	14 309	501	13 808	14 196	546	13 650	113	- 45	158

1) Alle Länder mit 30 und mehr Zu- oder Fortzügen sind aufgeführt.

Noch 4.2 Wanderungen von Deutschen und Ausländern nach Herkunfts- und Zielländern

Herkunfts- bzw. Zielgebiet ¹⁾	Ge- schlecht	Zuzüge			Fortzüge			Wanderungssaldo		
		Wandernde insgesamt	davon		Wandernde insgesamt	davon		Wandernde insgesamt	davon	
			Deutsche	Ausländer und Staatenlose		Deutsche	Ausländer und Staatenlose		Deutsche	Ausländer und Staatenlose
		1	2	3	4	5	6	7	8	9
Portugal	insgesamt	473	78	395	542	90	452	- 69	- 12	- 57
	männlich	313	40	273	339	47	292	- 26	- 7	- 19
Rumänien	insgesamt	6 198	63	6 135	5 282	48	5 234	916	15	901
	männlich	3 777	37	3 740	3 142	31	3 111	635	6	629
Slowakei	insgesamt	313	13	300	287	13	274	26	-	26
	männlich	172	7	165	149	10	139	23	- 3	26
Schweden	insgesamt	244	97	147	385	235	150	- 141	- 138	- 3
	männlich	123	52	71	192	111	81	- 69	- 59	- 10
Schweiz	insgesamt	618	419	199	1 510	1 268	242	- 892	- 849	- 43
	männlich	365	258	107	786	667	119	- 421	- 409	- 12
Russische Föderation	insgesamt	3 284	1 964	1 320	1 189	312	877	2 095	1 652	443
	männlich	1 394	881	513	561	174	387	833	707	126
Spanien	insgesamt	1 470	726	744	1 486	638	848	- 16	88	- 104
	männlich	782	388	394	717	307	410	65	81	- 16
Türkei	insgesamt	1 636	198	1 438	2 076	363	1 713	- 440	- 165	- 275
	männlich	977	92	885	1 277	150	1 127	- 300	- 58	- 242
Tschechische Republik	insgesamt	288	29	259	336	28	308	- 48	1	- 49
	männlich	135	14	121	170	19	151	- 35	- 5	- 30
Ungarn	insgesamt	2 688	42	2 646	2 632	27	2 605	56	15	41
	männlich	2 071	27	2 044	2 104	17	2 087	- 33	10	- 43
Ukraine	insgesamt	681	264	417	293	28	265	388	236	152
	männlich	266	121	145	140	17	123	126	104	22
Vereinigtes Königreich und Nordirland	insgesamt	1 187	548	639	1 435	802	633	- 248	- 254	6
	männlich	674	277	397	754	362	392	- 80	- 85	5
Weißrussland	insgesamt	109	14	95	63	2	61	46	12	34
	männlich	30	7	23	31	2	29	- 1	5	- 6
Zypern	insgesamt	25	12	13	31	21	10	- 6	- 9	3
	männlich	12	5	7	16	12	4	- 4	- 7	3
Übrige europäische Staaten	insgesamt	20	10	10	27	18	9	- 7	- 8	1
	männlich	10	5	5	19	12	7	- 9	- 7	- 2
Europa insgesamt	insgesamt	54 452	7 174	47 278	51 736	7 278	44 458	2 716	- 104	2 820
	männlich	32 528	3 779	28 749	31 535	3 812	27 723	993	- 33	1 026
Algerien	insgesamt	93	15	78	62	11	51	31	4	27
	männlich	68	10	58	48	5	43	20	5	15
Äthiopien	insgesamt	68	28	40	41	8	33	27	20	7
	männlich	41	16	25	24	4	20	17	12	5
Cote d'Ivoire	insgesamt	38	-	38	13	1	12	25	- 1	26
	männlich	29	-	29	11	1	10	18	- 1	19
Nigeria	insgesamt	105	12	93	107	13	94	- 2	- 1	- 1
	männlich	80	9	71	89	9	80	- 9	-	- 9
Simbabwe	insgesamt	95	2	93	29	4	25	66	- 2	68
	männlich	84	1	83	22	1	21	62	-	62
Ghana	insgesamt	66	13	53	53	8	45	13	5	8
	männlich	36	7	29	34	3	31	2	4	- 2
Kenia	insgesamt	91	11	80	58	19	39	33	- 8	41
	männlich	15	4	11	19	10	9	- 4	- 6	2
Libysch-Arabische Dschamahirija	insgesamt	30	6	24	37	4	33	- 7	2	- 9
	männlich	17	4	13	22	3	19	- 5	1	- 6
Marokko	insgesamt	106	14	92	69	13	56	37	1	36
	männlich	55	10	45	49	10	39	6	-	6
Kamerun	insgesamt	96	2	94	45	5	40	51	- 3	54
	männlich	49	2	47	26	3	23	23	- 1	24

1) Alle Länder mit 30 und mehr Zu- oder Fortzügen sind aufgeführt.

Noch 4.2 Wanderungen von Deutschen und Ausländern nach Herkunfts- und Zielländern

Herkunfts- bzw. Zielgebiet ¹⁾	Ge- schlecht	Zuzüge			Fortzüge			Wanderungssaldo		
		Wandernde insgesamt	davon		Wandernde insgesamt	davon		Wandernde insgesamt	davon	
			Deutsche	Ausländer und Staatenlose		Deutsche	Ausländer und Staatenlose		Deutsche	Ausländer und Staatenlose
		1	2	3	4	5	6	7	8	9
Südafrika	insgesamt	182	107	75	188	114	74	- 6	- 7	1
	männlich	94	63	31	95	59	36	- 1	4	- 5
Ruanda	insgesamt	34	-	34	6	2	4	28	- 2	30
	männlich	17	-	17	5	1	4	12	- 1	13
Namibia	insgesamt	22	19	3	31	27	4	- 9	- 8	- 1
	männlich	8	7	1	14	13	1	- 6	- 6	-
Sudan	insgesamt	95	3	92	44	4	40	51	- 1	52
	männlich	79	3	76	31	3	28	48	-	48
Togo	insgesamt	35	4	31	16	1	15	19	3	16
	männlich	17	3	14	11	1	10	6	2	4
Tunesien	insgesamt	156	20	136	139	26	113	17	- 6	23
	männlich	98	11	87	101	11	90	- 3	-	- 3
Ägypten	insgesamt	178	56	122	163	32	131	15	24	- 9
	männlich	96	29	67	98	15	83	- 2	14	- 16
Übrige afrikanische Staaten	insgesamt	241	83	158	247	66	181	- 6	17	- 23
	männlich	144	44	100	163	33	130	- 19	11	- 30
Afrika insgesamt	insgesamt	1 731	395	1 336	1 348	358	990	383	37	346
	männlich	1 027	223	804	862	185	677	165	38	127
Argentinien	insgesamt	130	35	95	114	35	79	16	-	16
	männlich	79	20	59	56	16	40	23	4	19
Bolivien, Plurnationaler Staat	insgesamt	38	13	25	47	19	28	- 9	- 6	- 3
	männlich	26	9	17	20	7	13	6	2	4
Brasilien	insgesamt	728	111	617	609	120	489	119	- 9	128
	männlich	397	65	332	342	75	267	55	- 10	65
Chile	insgesamt	140	31	109	108	45	63	32	- 14	46
	männlich	78	13	65	60	21	39	18	- 8	26
Costa Rica	insgesamt	46	12	34	33	10	23	13	2	11
	männlich	16	5	11	16	6	10	-	- 1	1
Dominikanische Republik	insgesamt	60	25	35	28	13	15	32	12	20
	männlich	29	13	16	15	9	6	14	4	10
Ecuador	insgesamt	63	25	38	58	25	33	5	-	5
	männlich	35	16	19	27	12	15	8	4	4
Kanada	insgesamt	398	230	168	706	516	190	- 308	- 286	- 22
	männlich	222	127	95	369	271	98	- 147	- 144	- 3
Kolumbien	insgesamt	123	15	108	113	20	93	10	- 5	15
	männlich	49	10	39	58	14	44	- 9	- 4	- 5
Mexiko	insgesamt	432	70	362	460	70	390	- 28	-	- 28
	männlich	215	46	169	239	44	195	- 24	2	- 26
Paraguay	insgesamt	61	39	22	78	58	20	- 17	- 19	2
	männlich	35	25	10	48	35	13	- 13	- 10	- 3
Peru	insgesamt	74	26	48	64	20	44	10	6	4
	männlich	30	14	16	27	9	18	3	5	- 2
Venezuela	insgesamt	42	16	26	31	6	25	11	10	1
	männlich	24	9	15	15	3	12	9	6	3
Vereinigte Staaten	insgesamt	1 730	746	984	1 844	901	943	- 114	- 155	41
	männlich	923	387	536	925	423	502	- 2	- 36	34
Übrige amerikanische Staaten	insgesamt	139	56	83	82	41	41	57	15	42
	männlich	63	25	38	38	21	17	25	4	21
Amerika insgesamt	insgesamt	4 204	1 450	2 754	4 375	1 899	2 476	- 171	- 449	278
	männlich	2 221	784	1 437	2 255	966	1 289	- 34	- 182	148
Jemen	insgesamt	34	5	29	18	4	14	16	1	15
	männlich	28	3	25	13	2	11	15	1	14
Armenien	insgesamt	66	20	46	89	4	85	- 23	16	- 39
	männlich	35	9	26	45	1	44	- 10	8	- 18
Afghanistan	insgesamt	287	12	275	44	7	37	243	5	238
	männlich	187	7	180	33	7	26	154	-	154

¹⁾ Alle Länder mit 30 und mehr Zu- oder Fortzügen sind aufgeführt.

Noch 4.2 Wanderungen von Deutschen und Ausländern nach Herkunfts- und Zielländern

Herkunfts- bzw. Zielgebiet ¹⁾	Ge- schlecht	Zuzüge			Fortzüge			Wanderungssaldo		
		Wandernde insgesamt	davon		Wandernde insgesamt	davon		Wandernde insgesamt	davon	
			Deutsche	Ausländer und Staatenlose		Deutsche	Ausländer und Staatenlose		Deutsche	Ausländer und Staatenlose
1	2	3	4	5	6	7	8	9		
Aserbaidshan	insgesamt	45	-	45	69	-	69	- 24	-	- 24
	männlich	23	-	23	46	-	46	- 23	-	- 23
Brunei Darussalam	insgesamt	49	-	49	4	4	-	45	- 4	49
	männlich	49	-	49	2	2	-	47	- 2	49
Georgien	insgesamt	265	18	247	162	3	159	103	15	88
	männlich	164	6	158	104	3	101	60	3	57
Sri Lanka	insgesamt	44	10	34	51	14	37	- 7	- 4	- 3
	männlich	21	6	15	35	12	23	- 14	- 6	- 8
Vietnam	insgesamt	236	10	226	191	28	163	45	- 18	63
	männlich	108	7	101	131	17	114	- 23	- 10	- 13
Indien	insgesamt	547	47	500	450	50	400	97	- 3	100
	männlich	360	24	336	305	25	280	55	- 1	56
Indonesien	insgesamt	162	26	136	125	15	110	37	11	26
	männlich	80	12	68	73	11	62	7	1	6
Irak	insgesamt	2 830	16	2 814	227	34	193	2 603	- 18	2 621
	männlich	1 410	12	1 398	181	23	158	1 229	- 11	1 240
Iran, Islamische Republik	insgesamt	371	28	343	224	33	191	147	- 5	152
	männlich	221	20	201	136	17	119	85	3	82
Israel	insgesamt	104	14	90	84	19	65	20	- 5	25
	männlich	71	6	65	59	9	50	12	- 3	15
Japan	insgesamt	279	23	256	262	24	238	17	- 1	18
	männlich	142	15	127	144	21	123	- 2	- 6	4
Kasachstan	insgesamt	1 023	787	236	189	81	108	834	706	128
	männlich	464	350	114	109	50	59	355	300	55
Jordanien	insgesamt	73	10	63	55	12	43	18	- 2	20
	männlich	46	6	40	38	7	31	8	- 1	9
Kirgisistan	insgesamt	169	111	58	50	12	38	119	99	20
	männlich	79	59	20	24	10	14	55	49	6
Libanon	insgesamt	291	80	211	335	165	170	- 44	- 85	41
	männlich	168	35	133	185	70	115	- 17	- 35	18
Oman	insgesamt	38	2	36	4	4	-	34	- 2	36
	männlich	37	1	36	2	2	-	35	- 1	36
Mongolei	insgesamt	20	2	18	37	3	34	- 17	- 1	- 16
	männlich	7	1	6	17	1	16	- 10	-	- 10
Nepal	insgesamt	54	4	50	41	2	39	13	2	11
	männlich	27	1	26	28	1	27	- 1	-	- 1
Bangladesch	insgesamt	31	11	20	12	-	12	19	11	8
	männlich	20	6	14	10	-	10	10	6	4
Pakistan	insgesamt	103	14	89	73	17	56	30	- 3	33
	männlich	55	9	46	55	9	46	-	-	-
Philippinen	insgesamt	355	46	309	277	46	231	78	-	78
	männlich	274	27	247	220	27	193	54	-	54
Taiwan	insgesamt	63	6	57	62	11	51	1	- 5	6
	männlich	30	5	25	31	8	23	- 1	- 3	2
Korea, Republik	insgesamt	138	5	133	182	7	175	- 44	- 2	- 42
	männlich	55	4	51	70	4	66	- 15	-	- 15
Vereinigte Arab. Emirate	insgesamt	86	63	23	147	132	15	- 61	- 69	8
	männlich	39	31	8	91	81	10	- 52	- 50	- 2
Saudi-Arabien	insgesamt	47	12	35	45	23	22	2	- 11	13
	männlich	22	5	17	31	14	17	- 9	- 9	-
Singapur	insgesamt	40	30	10	42	35	7	- 2	- 5	3
	männlich	19	15	4	27	24	3	- 8	- 9	1
Syrien, Arabische Republik	insgesamt	333	13	320	144	9	135	189	4	185
	männlich	170	6	164	93	5	88	77	1	76
Thailand	insgesamt	265	53	212	311	119	192	- 46	- 66	20
	männlich	88	46	42	148	92	56	- 60	- 46	- 14

1) Alle Länder mit 30 und mehr Zu- oder Fortzügen sind aufgeführt.

Noch 4.2 Wanderungen von Deutschen und Ausländern nach Herkunfts- und Zielländern

Herkunfts- bzw. Zielgebiet ¹⁾	Ge- schlecht	Zuzüge			Fortzüge			Wanderungssaldo		
		Wandernde insgesamt	davon		Wandernde insgesamt	davon		Wandernde insgesamt	davon	
			Deutsche	Ausländer und Staatenlose		Deutsche	Ausländer und Staatenlose		Deutsche	Ausländer und Staatenlose
		1	2	3	4	5	6	7	8	9
Usbekistan	insgesamt	90	38	52	26	1	25	64	37	27
	männlich	46	17	29	16	1	15	30	16	14
China	insgesamt	1 171	138	1 033	1 033	152	881	138	- 14	152
	männlich	649	86	563	616	100	516	33	- 14	47
Malaysia	insgesamt	78	17	61	71	14	57	7	3	4
	männlich	47	10	37	50	8	42	- 3	2	- 5
Übrige asiatische Staaten	insgesamt	158	34	124	122	54	68	36	- 20	56
	männlich	109	21	88	71	29	42	38	- 8	46
Asien insgesamt	insgesamt	9 945	1 705	8 240	5 258	1 138	4 120	4 687	567	4 120
	männlich	5 350	868	4 482	3 239	693	2 546	2 111	175	1 936
Australien	insgesamt	292	170	122	436	301	135	- 144	- 131	- 13
	männlich	147	79	68	193	124	69	- 46	- 45	- 1
Neuseeland	insgesamt	104	79	25	120	96	24	- 16	- 17	1
	männlich	51	37	14	63	49	14	- 12	- 12	-
Übriges Ozeanien	insgesamt	2	2	-	6	4	2	- 4	- 2	- 2
	männlich	2	2	-	5	4	1	- 3	- 2	- 1
Australien und Ozeanien	insgesamt	398	251	147	562	401	161	- 164	- 150	- 14
	männlich	200	118	82	261	177	84	- 61	- 59	- 2
Unbekanntes Ausland	insgesamt	99	6	93	121	1	120	- 22	5	- 27
	männlich	86	4	82	97	1	96	- 11	3	- 14
Ohne Angabe	insgesamt	51	41	10	19	-	19	32	41	- 9
	männlich	31	22	9	14	-	14	17	22	- 5
Von / nach See	insgesamt	3 043	11	3 032	2 863	10	2 853	180	1	179
	männlich	3 038	10	3 028	2 857	9	2 848	181	1	180
Insgesamt	insgesamt	73 925	11 033	62 892	66 282	11 085	55 197	7 643	- 52	7 695
	männlich	44 482	5 808	38 674	41 120	5 843	35 277	3 362	- 35	3 397

1) Alle Länder mit 30 und mehr Zu- oder Fortzügen sind aufgeführt.

4 Wanderungen über die Grenzen des Bundesgebietes 2009

4.3 Wanderungen nach Geschlecht, Altersgruppen und Staatsangehörigkeit

Alter von ... bis unter ... Jahren	Zugezogene			Fortgezogene			Wanderungssaldo		
	insgesamt	männlich	weiblich	insgesamt	männlich	weiblich	insgesamt	männlich	weiblich
Deutsche									
unter 18	2 620	1 341	1 279	2 347	1 192	1 155	273	149	124
18 - 25	1 367	681	686	1 254	575	679	113	106	7
25 - 30	1 234	607	627	1 484	688	796	- 250	- 81	- 169
30 - 50	3 525	1 994	1 531	4 211	2 346	1 865	- 686	- 352	- 334
50 - 65	1 581	838	743	1 166	721	445	415	117	298
65 und älter	706	347	359	623	321	302	83	26	57
Zusammen	11 033	5 808	5 225	11 085	5 843	5 242	-52	-35	-17
Ausländer									
unter 18	4 782	2 444	2 338	2 299	1 188	1 111	2 483	1 256	1 227
18 - 25	14 442	7 863	6 579	10 743	5 894	4 849	3 699	1 969	1 730
25 - 30	10 095	6 468	3 627	8 770	5 707	3 063	1 325	761	564
30 - 50	26 883	17 949	8 934	25 709	17 768	7 941	1 174	181	993
50 - 65	5 960	3 606	2 354	6 358	3 995	2 363	- 398	- 389	- 9
65 und älter	730	344	386	1 318	725	593	- 588	- 381	- 207
Zusammen	62 892	38 674	24 218	55 197	35 277	19 920	7 695	3 397	4 298
Insgesamt									
unter 18	7 402	3 785	3 617	4 646	2 380	2 266	2 756	1 405	1 351
18 - 25	15 809	8 544	7 265	11 997	6 469	5 528	3 812	2 075	1 737
25 - 30	11 329	7 075	4 254	10 254	6 395	3 859	1 075	680	395
30 - 50	30 408	19 943	10 465	29 920	20 114	9 806	488	- 171	659
50 - 65	7 541	4 444	3 097	7 524	4 716	2 808	17	- 272	289
65 und älter	1 436	691	745	1 941	1 046	895	- 505	- 355	- 150
Insgesamt	73 925	44 482	29 443	66 282	41 120	25 162	7 643	3 362	4 281