

D II 1.2 - j / 2007

Regionale Strukturdaten der Unternehmen

Auswertungen aus dem Unternehmensregister:

- Registerstand 30.09.2009
- Unternehmen und Beschäftigtendaten für 2007



Niedersachsen

Auskünfte:

Zentrale Informationsstelle Tel. 0511 9898 - 1134
 Fax 0511 9898 - 4132

Herausgeber:

Landesbetrieb für Statistik und Kommunikationstechnologie Niedersachsen (LSKN)
Zu beziehen durch: LSKN - Schriftenvertrieb -,
Postfach 91 07 64, 30427 Hannover,
Dienstgebäude Göttinger Chaussee 76
Tel. 0511 9898 - 3166, Fax 0511 9898 - 4133
E-Mail: vertrieb@lskn.niedersachsen.de
Internet: www.lskn.niedersachsen.de

Erschienen im August 2011

© Landesbetrieb für Statistik und Kommunikationstechnologie Niedersachsen, Hannover 2011.
Auszugsweise Vervielfältigung und Verbreitung mit Quellenangabe gestattet.

Inhalt

	Seite
Allgemeine Erläuterungen	3
Fachlich Verantwortliche	5

Grafiken

1.1 Unternehmen nach Wirtschaftsabschnitten 2007	6
1.2 SV-Beschäftigtenzahl der Unternehmen nach Wirtschaftsabschnitten 2007	6
2.1 Unternehmen nach Beschäftigtengrößenklassen 2007	7
2.2 SV-Beschäftigtenzahl der Unternehmen nach Beschäftigtengrößenklassen 2007	7
3.1 Unternehmen und SV-Beschäftigte nach Statistischen Regionen und Wirtschaftsabschnitten 2007	8

Tabellenteil

Unternehmen und sozialversicherungspflichtig Beschäftigte 2007 nach:

1. Wirtschaftsabschnitten, Statistischen Regionen, kreisfreien Städten, Landkreisen und Gemeinden	10
2. Beschäftigtengrößenklassen, Wirtschaftsabschnitten, Statistischen Regionen, kreisfreien Städten und Landkreisen	84
3. Statistischen Regionen und Wirtschaftsklassen	110

Allgemeine Erläuterungen

Das statistische Unternehmensregister (im folgenden Unternehmensregister genannt) ist eine regelmäßig aktualisierte Datenbank mit Unternehmen und Betrieben aus nahezu allen Wirtschaftsbereichen mit steuerbarem Umsatz aus Lieferungen und Leistungen und/oder sozialversicherungspflichtig Beschäftigten. In den hier veröffentlichten Tabellen bleiben Unternehmen ohne Umsatzsteuerpflicht und ohne sozialversicherungspflichtig Beschäftigte unberücksichtigt. Quellen zur Pflege des Unternehmensregisters sind zum einen Dateien aus Verwaltungsbereichen, wie die Bundesagentur für Arbeit oder die Finanzbehörden, und zum anderen Angaben aus einzelnen Bereichsstatistiken, wie beispielsweise aus Erhebungen des Produzierenden Gewerbes, des Handels oder des Dienstleistungsbereichs. Das Unternehmensregister wird von den Statistischen Ämtern der einzelnen Bundesländer geführt. Das Statistische Bundesamt verfügt über einen bundesweiten Gesamtbestand in Form zusammen gespielter Kopien der Länderregister. Das Unternehmensregister ermöglicht eigenständige Auswertungen und dient als wichtiges Instrument zur rationellen Unterstützung statistischer Erhebungen. Es kann dadurch zur Entlastung der Wirtschaft beitragen.

Rechtsgrundlagen

Auf Grundlage einer EU-Verordnung sind die Mitgliedstaaten der Europäischen Union verpflichtet, bestimmte Informationen in Unternehmensregistern zu erfassen¹⁾. Neben der Nutzung von Angaben aus bestehenden Bereichsstatistiken wurde mit dem Statistikregistergesetz in Deutschland die rechtliche Grundlage für die statistische Nutzung von Verwaltungsdateien geschaffen²⁾.

Unternehmens- und Betriebstabellen

Aus dem Unternehmensregister werden Unternehmens- und Betriebstabellen erstellt. Dabei werden Ergebnisse nahezu über alle Wirtschaftszweige hinweg ausgewiesen. Land- und Forstwirtschaft, Fischerei und Fischzucht (Abschnitt A der WZ 2008)

1) Verordnung (EG) Nr. 177/2008 des Europäischen Parlaments und des Rates vom 20. Februar 2008 zur Schaffung eines gemeinsamen Rahmens für Unternehmensregister für statistische Zwecke und zur Aufhebung der Verordnung (EWG) Nr. 2186/93 des Rates (ABl. der EG Nr. L 61, S. 6).

2) Gesetz zur Durchführung der Verordnung (EWG) Nr. 2186/93 des Rates vom 22. Juli 1993 über die innergemeinschaftliche Koordinierung des Aufbaus von Unternehmensregistern für statistische Verwendungszwecke vom 16. Juni 1998 (BGBl. I S. 1300, 2903). Artikel 1 enthält das Gesetz über den Aufbau und die Führung eines Statistikregisters (Statistikregistergesetz – StatRegG).

sowie öffentliche Verwaltungen (Abschnitt O der WZ 2008) sind derzeit ausgenommen.

Besonderheiten bei der Veröffentlichung von Daten zu Unternehmen (Unternehmenstabellen):

- Bei Unternehmen mit mehreren Betrieben entspricht die Wirtschaftszweiguordnung dem Schwerpunkt des Unternehmens.
- Die Anzahl der sozialversicherungspflichtig Beschäftigten der zugehörigen Betriebe wird beim Unternehmen summiert.

Besonderheiten bei der Veröffentlichung von Daten zu Betrieben (Betriebstabellen):

- Es werden auch Einbetriebsunternehmen erfasst, die keine sozialversicherungspflichtig Beschäftigten haben, jedoch über steuerbare Umsätze aus Lieferungen und Leistungen für das Berichtsjahr der zuletzt verarbeiteten Verwaltungsdatenlieferung (hier 2007) verfügen.
- Die in die Auswertung der Betriebe einbezogenen Wirtschaftszweige entsprechen jenen der Unternehmenstabellen. Durch das Vorhandensein von Masterbetrieben in den Dateien der Bundesagentur für Arbeit ist die tatsächliche Anzahl der Betriebe unterrepräsentiert. Die gegenteilige Wirkung kann entstehen, wenn die Bundesagentur für Arbeit in bestimmten Fällen mehrere Identifikationsnummern an denselben Betrieb vergibt. Durch derartige Effekte kann die Gruppierung nach Größenklassen der Beschäftigten verschoben sein.

Auswertung des Unternehmensregisters

Bei der Auswertung des Unternehmensregisters werden alle Unternehmen einbezogen, die im Berichtsjahr der zuletzt verarbeiteten Verwaltungsdatenlieferung (hier 2007) steuerbare Umsätze aus Lieferungen und Leistungen und/oder sozialversicherungspflichtig Beschäftigte (ohne geringfügig Beschäftigte) zu einem Quartalsstichtag des Berichtsjahres (hier 2007) hatten, unabhängig davon, ob sie zu einem bestimmten späteren Stand des Unternehmensregisters (hier 30.09. 2009) noch wirtschaftlich aktiv waren oder nicht.

Entsprechend gilt für Betriebe: es werden alle Betriebe ausgewertet, die zu einem Quartalsstichtag des Berichtsjahres (hier 2007) über sozialversicherungspflichtig Beschäftigte verfügten.

Dieses Auswertungskonzept zielt auf eine Darstellung des Gesamtbestandes an Unternehmen und Betrieben in

ähnlicher Form wie dies bislang klassisch durch Großzählungen erreicht wurde. Der Gesamtbestand an Wirtschaftseinheiten bezieht sich nicht auf den Auswertungstichtag (hier zum 30.09. 2009). Basis sind vielmehr die zuletzt im Unternehmensregister verarbeiteten Verwaltungsdaten (hier zum Berichtsjahr 2007). Es ist zu berücksichtigen, dass durch Registerpflegearbeiten zum Teil Auswertungsmerkmale wie der Wirtschaftszweig oder der Gemeindeschlüssel sowie Betriebs- / Unternehmenszusammenhänge fortgeschrieben wurden und nicht dem Stand der ursprünglichen Verwaltungsdatenlieferung entsprechen.

Abweichungen der Unternehmensregisterdaten gegenüber Fachstatistiken

Abweichungen von Angaben des Unternehmensregisters gegenüber einzelnen Fachstatistiken sind durch methodische Unterschiede bedingt. Sie können unter anderem darauf zurückgeführt werden, dass bei den Unternehmenstabellen zusätzlich Unternehmen ohne Umsatzsteuerpflicht, aber mit sozialversicherungspflichtig Beschäftigten berücksichtigt werden, während bei den Betriebstabellen auch Einbetriebsunternehmen ohne sozialversicherungspflichtig Beschäftigte, jedoch mit Umsatzsteuerpflicht gezählt werden. Dadurch weist das Unternehmensregister tendenziell mehr Unternehmen als die Umsatzsteuerstatistik und mehr Betriebe als die Bundesagentur für Arbeit aus.

Definitionen

Unternehmen

Ein Unternehmen wird in der amtlichen Statistik als kleinste rechtlich selbstständige Einheit definiert, die aus handels- bzw. steuerrechtlichen Gründen Bücher führt und eine jährliche Feststellung des Vermögensbestandes bzw. des Erfolgs der wirtschaftlichen Tätigkeit vornehmen muss. Das Unternehmen umfasst alle zugehörigen Betriebe. Auch freiberuflich Tätige werden als eigenständige Unternehmen registriert.

Einbetriebsunternehmen, Mehrbetriebsunternehmen und Mehrländerunternehmen

Ein Einbetriebsunternehmen liegt vor, wenn das Unternehmen lediglich aus einem einzigen Betrieb, mit Standort am Sitz des Unternehmens besteht. Wenn das Unternehmen aus mindestens zwei örtlich getrennten Betrieben in demselben Bundesland besteht, spricht man von einem Mehrbetriebsunternehmen. Befindet sich dagegen mindestens ein Betrieb eines Unternehmens in einem an-

deren Bundesland, so handelt es sich um ein Mehrländerunternehmen.

Betrieb

Ein Betrieb ist eine Niederlassung an einem bestimmten Ort. Zu dem Betrieb zählen zusätzlich örtlich und organisatorisch angegliederte Betriebsteile. Es muss mindestens ein Beschäftigter im Auftrag des Unternehmens arbeiten. Betriebe werden nach ihrer Zugehörigkeit zu Mehrbetriebsunternehmen bzw. Mehrländerunternehmen unterschieden.

Masterbetrieb

Betriebe eines Unternehmens mit derselben wirtschaftlichen Tätigkeit und in derselben Gemeinde können in dem Material der Bundesagentur für Arbeit zu einem Masterbetrieb zusammengefasst werden. Die sozialversicherungspflichtig Beschäftigten der einem Masterbetrieb zugeordneten Betriebe werden bei dem Masterbetrieb gebündelt ausgewiesen.

Sozialversicherungspflichtig Beschäftigte

Zu den sozialversicherungspflichtig Beschäftigten zählen alle Arbeitnehmer einschließlich der Auszubildenden, die kranken-, renten-, pflegeversicherungspflichtig und/oder beitragspflichtig nach dem Recht der Arbeitsförderung sind oder für die von den Arbeitgebern Beitragsanteile nach dem Recht der Arbeitsförderung zu entrichten sind. Angaben über Betriebe mit sozialversicherungspflichtig Beschäftigten werden von der Bundesagentur für Arbeit jährlich übermittelt. In den gelieferten Daten sind diejenigen Betriebe enthalten, in denen zum Stichtag 31.12. sozialversicherungspflichtig Beschäftigte tätig waren. Darüber hinaus sind Angaben zu solchen Betrieben enthalten, in welchen zwar zum Stichtag keine, jedoch mindestens in einem der übrigen Quartals-Stichtage sozialversicherungspflichtig Beschäftigte arbeiteten. Angaben zu geringfügig Beschäftigten werden durch die Bundesagentur für Arbeit nicht zur Verfügung gestellt.

Steuerbarer Umsatz

Der steuerbare Umsatz im Unternehmensregister umfasst die Lieferungen und Leistungen des Unternehmens. Informationen über Unternehmen mit steuerbarem Umsatz aus Lieferungen und Leistungen werden von den Finanzbehörden zusammen mit den Angaben zur Umsatzsteuerstatistik jährlich übersandt. In dem Liefermaterial sind alle umsatzsteuerpflichtigen Unternehmen enthalten, die im jeweiligen Berichtsjahr Umsatzsteuer-Voranmeldungen in Deutschland abgegeben haben und deren Jahresumsatz im Berichtsjahr mindestens 17 500 Euro beträgt.

Wirtschaftssystematische Zuordnung

Die branchenbezogene Einordnung von Unternehmen und Betrieben des Unternehmensregisters basiert auf der Klassifikation der Wirtschaftszweige. Bis zum Bezugsjahr 2005 sind die Ergebnisse nach der WZ 2003 dargestellt. Im Jahr 2008 wurde eine überarbeitete Systematik der Wirtschaftszweige eingeführt (Klassifikation der Wirtschaftszweige, Ausgabe 2008 – WZ 2008)³⁾. Im Bezugsjahr 2006 wurden die Daten des Unternehmensregisters einmalig sowohl nach der Klassifikation der Wirtschaftszweige Ausgabe 2003 (WZ 2003) als auch nach der Ausgabe 2008 (WZ 2008) veröffentlicht.

Der Schwerpunkt in der laufenden Pflege der Haupttätigkeit der Unternehmen im Unternehmensregister liegt bei der neuen Wirtschaftszweigsystematik. Die Veröffentlichung von Ergebnissen nach der WZ 2003 steht unter dem Vorbehalt der eingeschränkten Pflege der WZ 2003 im Register. Dies ist bei einem Vergleich der Daten – auch gegenüber dem Vorjahr – zu berücksichtigen.

Die abweichenden Fallzahlen in den Unternehmens- und Betriebstabellen nach WZ 2003 und WZ 2008 sind auf Änderungen in der Gliederung der WZ 2008 gegenüber der WZ 2003 zurückzuführen. Dabei gelangten Tätigkeiten, die nach der WZ 2003 außerhalb der dargestellten Wirtschaftsbereiche lagen (Gewerbliche Wirtschaft sowie öffentliche und private Dienstleistungen - ohne öffentliche Verwaltung) in den Darstellungsbereich, und umgekehrt.

Qualität

Qualitätskriterien

In Anlehnung an das Europäische Statistische System benutzt die amtliche Statistik bestimmte Kriterien, die zu einer Bewertung der Qualität statistischer Ergebnisse dienen können. Dadurch sollen dem Nutzer transparente Informationen zu den Daten des Unternehmensregisters zur Verfügung gestellt werden. Die Qualität des Unternehmensregisters kann vorwiegend anhand der Kriterien „Genauigkeit“ sowie „Aktualität und Pünktlichkeit“ gemessen werden.

³⁾ Verordnung (EG) Nr. 1893/2006 des Europäischen Parlaments und des Rates vom 20. Dezember 2006 zur Aufstellung der statistischen Systematik der Wirtschaftszweige NACE Revision 2 (ABl. der EU Nr. L 393 S. 1).

Genauigkeit

Daten aus dem Unternehmensregister stimmen im Allgemeinen nicht exakt mit den aus statistischen Erhebungen gewonnenen Werten zu den Einheiten und Merkmalen überein. Die Qualität der im Unternehmensregister abgelegten Angaben wird größtenteils von der Datenlage in den Verwaltungen bestimmt. Mit Hilfe der Zusammenführung von Daten aus verschiedenen Quellen und der kombinierten Plausibilisierung wird die Qualität der Angaben im Unternehmensregister insgesamt verbessert. Zusätzlich werden die Daten des Unternehmensregisters einer Revision unterzogen, wenn diese durch Rückflüsse von Informationen aus laufenden Erhebungen aktualisiert werden. Insofern trägt das Unternehmensregister dem Anspruch einer bestmöglichen Genauigkeit im Hinblick auf statistische Erhebungen Rechnung.

Aktualität und Pünktlichkeit

Die Zeitdifferenz zwischen dem Berichtszeitpunkt und dem Zeitpunkt, zu dem Daten aus dem Unternehmensregister planmäßig für die Nutzer verfügbar werden, nimmt Bezug auf das Kriterium der Aktualität und Pünktlichkeit. Im Unternehmensregister lagen Anfang 2009 Angaben aus administrativen Quellen zum Berichtsjahr 2007 bzw. zum Berichtsstichtag 31.12.2007 vor. Diese Daten wurden kontinuierlich verbessert, so dass für eine Veröffentlichung ein Datenabzug aus dem Unternehmensregister am 30.09.2009 erfolgte.

Zeichenerklärungen und Abkürzungen

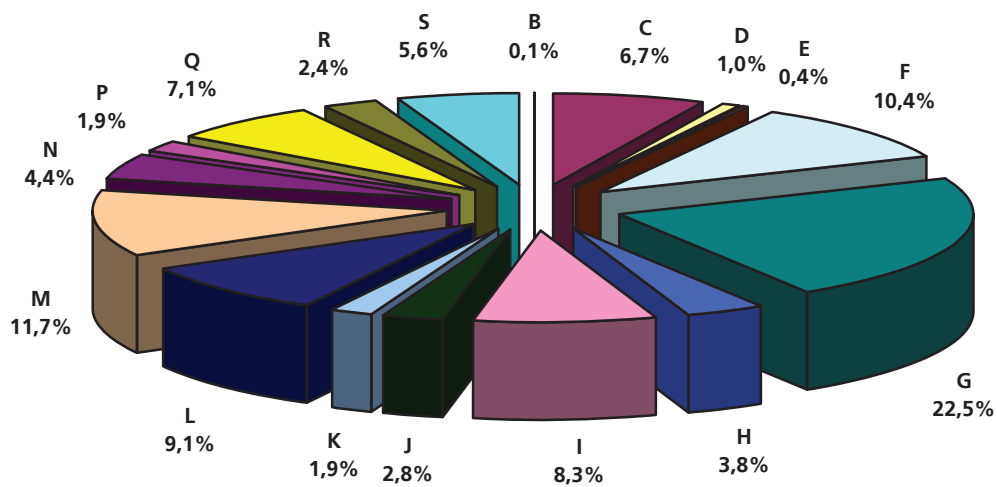
—	= nichts
•	= Zahlenangabe kann aus Geheimhaltungsgründen nicht veröffentlicht werden
a.n.g.	= anderweitig nicht genannt
chem.	= chemischen
sonst.	= sonstige / sonstigen
u.ä. / u.Ä.	= und ähnliche / und Ähnliche
F u. E	= Forschung und Entwicklung
GH	= Großhandel
Herst. v.	= Herstellung von
Primärf.	= Primärformen
SV-Besch.	= Sozialversicherungspflichtig Beschäftigte

Abweichungen in den Summen sind in der Regel auf das Runden der Einzelpositionen zurückzuführen.

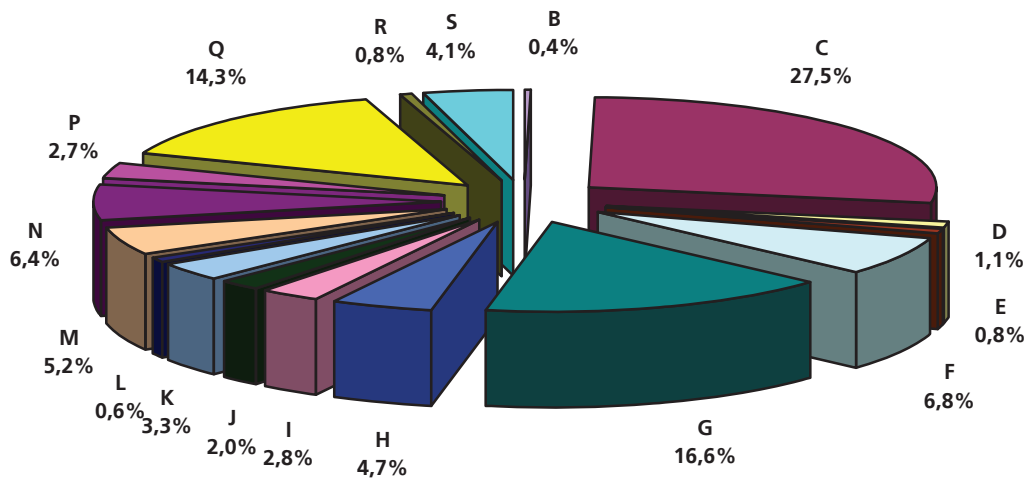
Fachlich Verantwortliche:

Franziska Rippin Fachgebietsleiterin Tel. 0511 9898 – 3320
Uwe Rode Teamleiter Tel. 0511 9898 – 3335

1.1 Unternehmen nach Wirtschaftsabschnitten 2007
Prozentuale Anteile der niedersächsischen Unternehmen gegliedert nach ausgewählten Wirtschaftsabschnitten (Gesamtzahl: 304 232 Unternehmen)



1.2 SV-Beschäftigtenzahl der Unternehmen nach Wirtschaftsabschnitten 2007
Prozentuale Anteile der SV-Beschäftigtenzahl der niedersächsischen Unternehmen gegliedert nach ausgewählten Wirtschaftsabschnitten (Gesamtzahl: 2 123 084 SV-Beschäftigte - ohne Beamte)

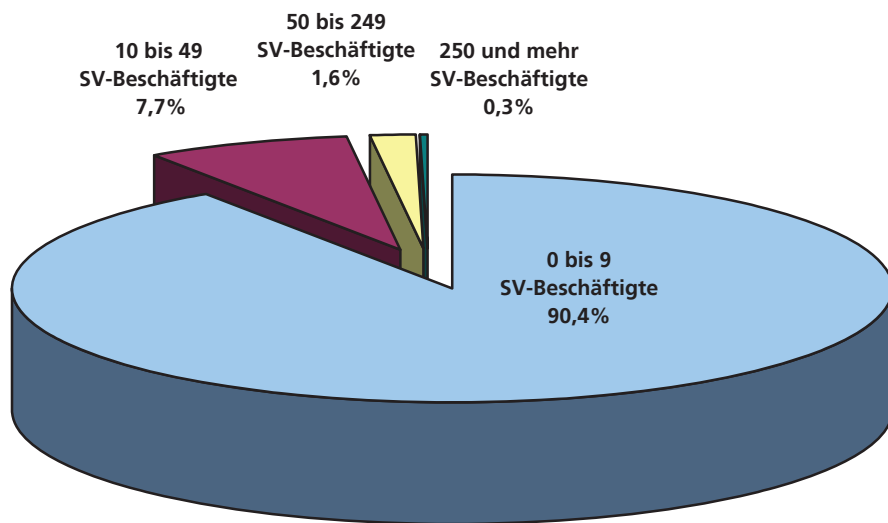


Wirtschaftsabschnitte:

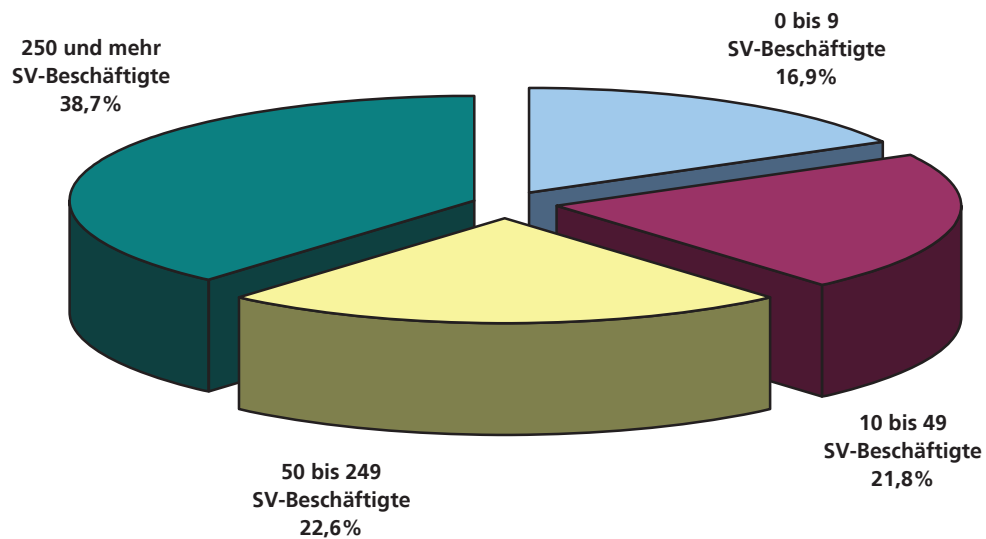
B	Bergbau u. Gewinnung v. Steinen u. Erden	K	Erbringung v. Finanz- u. Versicherungsdienstleistungen
C	Verarbeitendes Gewerbe	L	Grundstücks- u. Wohnungswesen
D	Energieversorgung	M	Erbringung v. freiberuflichen, wissenschaftlichen u. technischen Dienstleistungen
E	Wasserversorgung; Abwasser- u. Abfallentsorgung u. Beseitigung v. Umweltverschmutzungen	N	Erbringung v. sonstigen wirtschaftlichen Dienstleistungen
F	Baugewerbe	P	Erziehung u. Unterricht
G	Handel; Instandhaltung u. Reparatur v. Kfz	Q	Gesundheits- u. Sozialwesen
H	Verkehr u. Lagerei	R	Kunst, Unterhaltung u. Erholung
I	Gastgewerbe	S	Erbringung v. sonstigen Dienstleistungen
J	Information u. Kommunikation		

Nicht nachgewiesen werden: A = Land- u. Forstwirtschaft, Fischerei sowie O = Öffentliche Verwaltung, Verteidigung; Sozialversicherung

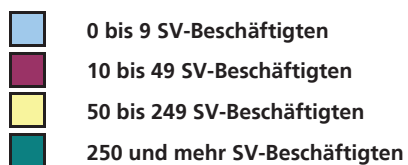
2.1 Unternehmen nach Beschäftigtengrößenklassen 2007
 Prozentuale Anteile der niedersächsischen Unternehmen gegliedert nach
 Beschäftigtengrößenklassen (Gesamtzahl: 304 232 Unternehmen)



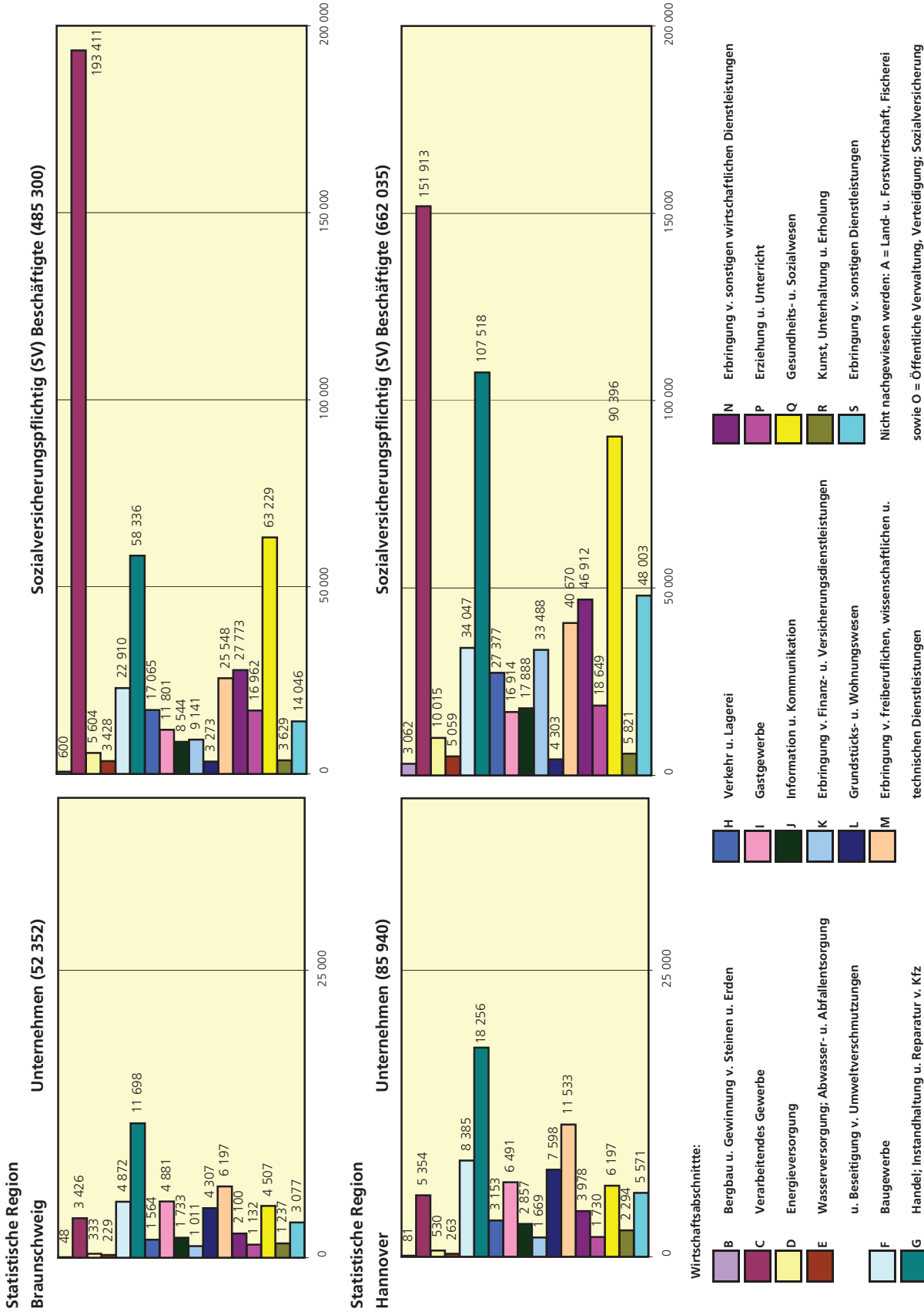
2.2 SV-Beschäftigtenzahl der Unternehmen nach Beschäftigtengrößenklassen 2007
 Prozentuale Anteile der SV-Beschäftigtenzahl der niedersächsischen Unternehmen gegliedert
 nach Beschäftigtengrößenklassen
 (Gesamtzahl: 2 123 084 SV-Beschäftigte - ohne Beamte)



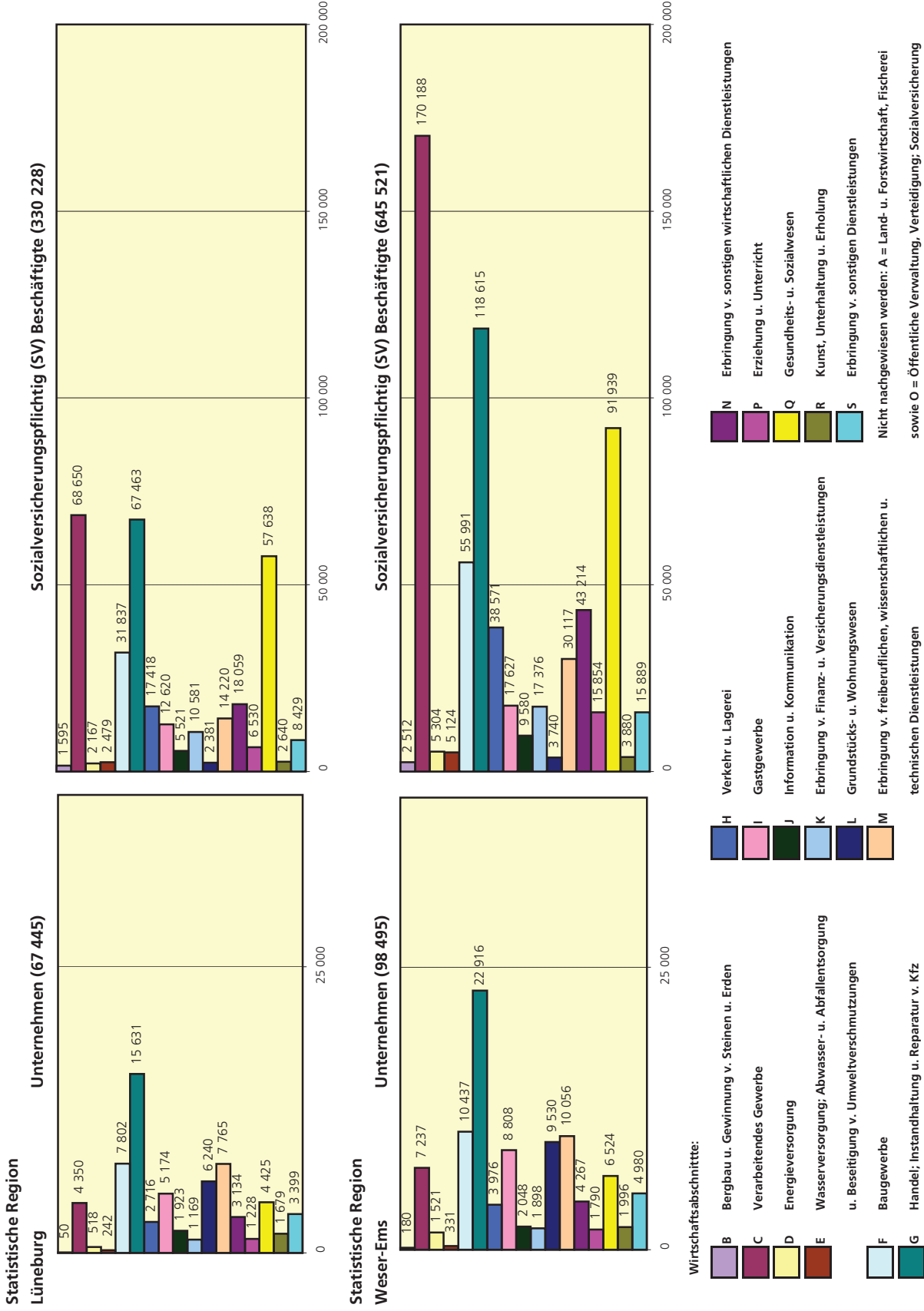
Sozialversicherungspflichtig (SV) Beschäftigte in Unternehmen mit:



3.1 Unternehmen und SV-Beschäftigte nach Statistischen Regionen und ausgewählten Wirtschaftsabschnitten 2007
(Gesamtzahl: 304 232 Unternehmen und 2 123 084 SV-Beschäftigte)



3.1 Unternehmen und SV-Beschäftigte nach Statistischen Regionen und ausgewählten Wirtschaftsabschnitten 2007
(Gesamtzahl: 304 232 Unternehmen und 2 123 084 SV-Beschäftigte)



1. Unternehmen und sozialversicherungspflichtig Beschäftigte nach Wirtschaftsabschnitten, Statistischen Regionen,

Statistische Region Kreisfreie Stadt Landkreis Gemeinde Land	Merkmal	Insgesamt	davon in							
			B Bergbau u. Gewinn. v. Steinen u. Erden	C Verarb. Gewerbe	D Energie- ver- sorgung	E Wasservers; Abw., Abf. u. Bes. v. Um- weltverschm.	F Bau- gewerbe	G Handel; Instand- halt. u. Rep. v. Kfz	H Verkehr u. Lagerei	I Gast- gewerbe
			Anzahl							
1 Statistische Region Braunschweig	Unternehmen	52 352	48	3 426	333	229	4 872	11 698	1 564	4 881
	SV-Besch.	485 300	600	193 411	5 604	3 428	22 910	58 336	17 065	11 801
101 Braunschweig, Stadt	Unternehmen	9 320	3	476	10	20	638	1 945	300	701
	SV-Besch.	75 756	.	11 583	.	564	3 930	11 899	3 652	1 682
102 Salzgitter, Stadt	Unternehmen	2 561	-	161	9	12	226	632	85	277
	SV-Besch.	32 133	-	14 813	.	408	973	3 145	2 392	416
103 Wolfsburg, Stadt	Unternehmen	2 956	2	122	14	7	214	640	78	333
	SV-Besch.	140 209	.	.	.	191	1 594	4 597	1 790	1 111
151 Gifhorn	Unternehmen	4 537	4	243	40	13	554	1 019	144	440
	SV-Besch.	21 890	.	3 848	.	126	2 404	4 075	994	796
151001 Adenbüttel	Unternehmen	49	-	1	-	-	7	11	1	5
	SV-Besch.	35	-	.	-	-	18	.	.	.
151002 Barwedel	Unternehmen	16	-	2	-	-	3	3	1	2
	SV-Besch.	.	-	.	-	-
151003 Bergfeld	Unternehmen	10	-	1	-	-	-	1	-	3
	SV-Besch.	19	-	.	-	-	-	.	-	.
151004 Bokendorf	Unternehmen	16	-	-	-	-	6	4	1	1
	SV-Besch.	30	-	-	-	-	9	.	.	.
151005 Brome, Flecken	Unternehmen	85	-	-	3	-	11	19	1	12
	SV-Besch.	189	-	-	.	-	38	53	.	15
151006 Calberlah	Unternehmen	76	-	4	-	-	9	18	4	4
	SV-Besch.	156	-	34	-	-	.	34	.	7
151007 Dedelstorf	Unternehmen	32	-	3	-	-	8	4	4	4
	SV-Besch.	102	-	.	-	-	23	.	.	.
151008 Ehra-Lessien	Unternehmen	33	-	3	-	-	2	7	2	8
	SV-Besch.	66	-	.	-	-	.	.	.	7
151009 Gifhorn, Stadt	Unternehmen	1 341	-	55	5	4	138	290	24	135
	SV-Besch.	9 583	-	994	.	104	685	1 364	254	389
151010 Groß Oesingen	Unternehmen	65	1	4	3	-	11	16	5	5
	SV-Besch.	214	.	.	.	-	52	6	34	3
151011 Hankensbüttel	Unternehmen	164	-	13	-	-	19	39	2	20
	SV-Besch.	587	-	102	-	-	71	85	.	14
151012 Hillerse	Unternehmen	72	-	5	-	-	12	16	4	9
	SV-Besch.	115	-	33	-	-	19	23	.	.
151013 Isenbüttel	Unternehmen	178	-	10	-	1	29	38	9	22
	SV-Besch.	687	-	229	-	.	115	124	55	31
151014 Jembke	Unternehmen	29	-	2	1	-	5	3	3	2
	SV-Besch.	52	-	.	.	-
151015 Leiferde	Unternehmen	115	-	3	-	3	10	25	7	6
	SV-Besch.	237	-	.	-	.	36	22	45	.
151016 Meine	Unternehmen	245	-	18	-	2	34	59	5	16
	SV-Besch.	833	-	27	-	.	81	294	.	11
151017 Meinersen	Unternehmen	236	-	12	5	-	39	47	10	21
	SV-Besch.	560	-	80	.	-	94	59	12	26
151018 Müden (Aller)	Unternehmen	159	-	7	5	-	21	46	4	12
	SV-Besch.	978	-	.	.	-	53	723	.	.
151019 Oberholz	Unternehmen	28	-	1	2	-	4	5	2	3
	SV-Besch.	48	-	.	.	-
151020 Osloß	Unternehmen	33	-	1	-	-	3	7	-	2
	SV-Besch.	56	-	.	-	-	.	12	-	.
151021 Parsau	Unternehmen	40	-	5	-	-	4	8	1	3
	SV-Besch.	58	-	29	-	-	.	4	.	.
151022 Ribbesbüttel	Unternehmen	44	-	3	-	-	3	10	1	4
	SV-Besch.	50	-	.	-	-	16	9	.	.
151023 Rötgesbüttel	Unternehmen	45	-	2	-	-	6	10	3	3
	SV-Besch.	112	-	.	-	-	.	30	.	.
151024 Rühren	Unternehmen	62	-	5	-	-	9	14	2	10
	SV-Besch.	126	-	.	-	-	30	49	.	19

kreisfreien Städten, Landkreisen und Gemeinden in Niedersachsen 2007

J	K	L	M	N	P	Q	R	S	Merkmal	Statistische Region Kreisfreie Stadt Landkreis Gemeinde Land
Information u. Kommunikation	Erbr. von Finanz- u. Versicher. Dienstl.	Grundst. u. Wohnungs- wesen	Erbr. von freiberufl., wissen.u. tech.Dienstl.	Erbr. von sonst. wirtschaftl. Dienstl.	Erziehung u. Unterricht	Gesund- heits- u. Sozial- wesen	Kunst, Unter- haltung u. Erholung	Erbr.von sonst. Dienstl.		
1 733 8 544	1 011 9 141	4 307 3 273	6 197 25 548	2 100 27 773	1 132 16 962	4 507 63 229	1 237 3 629	3 077 14 046	Unternehmen SV-Besch.	1 Statistische Region Braunschweig
468 3 426	183 1 433	883 1 025	1 573 9 996	351 4 738	223 6 532	798 11 555	241 1 075	507 1 944	Unternehmen SV-Besch.	101 Braunschweig,Stadt
58 729	39 .	165 205	216 1 350	105 3 151	55 314	275 3 646	60 115	186 377	Unternehmen SV-Besch.	102 Salzgitter,Stadt
121 1 016	58 598	255 619	326 2 942	122 8 872	73 995	315 2 764	68 414	208 6 906	Unternehmen SV-Besch.	103 Wolfsburg,Stadt
156 241	93 1 010	377 85	481 1 289	196 1 033	115 776	331 4 443	101 174	230 568	Unternehmen SV-Besch.	151 Gifhorn
2 .	- .	8 .	3 .	3 .	3 .	1 .	2 .	2 .	Unternehmen SV-Besch.	151001 Adenbüttel
- .	- .	2 .	3 .	- .	- .	- .	- .	- .	Unternehmen SV-Besch.	151002 Barwedel
2 .	- .	- .	1 .	2 .	- .	- .	- .	- .	Unternehmen SV-Besch.	151003 Bergfeld
1 .	- .	1 .	- .	- .	- .	1 .	1 .	- .	Unternehmen SV-Besch.	151004 Bokensdorf
- .	3 .	4 .	7 6	3 .	1 .	11 42	4 .	6 13	Unternehmen SV-Besch.	151005 Brome,Flecken
6 .	- .	6 .	6 .	4 10	2 .	4 19	3 .	6 8	Unternehmen SV-Besch.	151006 Calberlah
- .	- .	1 .	2 .	1 .	- .	2 .	2 .	1 .	Unternehmen SV-Besch.	151007 Dedelstorf
1 .	- .	1 .	1 .	1 .	2 .	3 .	- .	2 .	Unternehmen SV-Besch.	151008 Ehra-Lessien
37 57	32 .	132 52	157 389	47 585	36 435	149 3 172	24 53	76 244	Unternehmen SV-Besch.	151009 Gifhorn,Stadt
2 .	2 .	3 .	6 .	2 .	1 .	1 .	1 .	2 .	Unternehmen SV-Besch.	151010 Groß Oesingen
2 .	8 59	12 .	13 21	5 .	6 43	11 124	4 .	10 20	Unternehmen SV-Besch.	151011 Hankensbüttel
2 .	1 .	6 .	6 .	3 .	1 .	3 11	1 .	3 .	Unternehmen SV-Besch.	151012 Hillerse
4 .	3 8	18 4	16 39	3 .	5 .	9 28	3 .	8 7	Unternehmen SV-Besch.	151013 Isenbüttel
1 .	- .	2 .	4 .	- .	- .	5 19	- .	1 .	Unternehmen SV-Besch.	151014 Jembke
7 3	2 .	13 .	13 .	7 5	3 .	10 70	- .	6 11	Unternehmen SV-Besch.	151015 Leiferde
10 .	3 8	19 4	30 23	10 20	4 .	13 115	8 8	14 27	Unternehmen SV-Besch.	151016 Meine
6 .	3 .	16 .	28 53	9 8	9 42	17 172	4 .	10 .	Unternehmen SV-Besch.	151017 Meinersen
5 .	5 .	15 4	18 18	5 .	3 .	5 51	1 .	7 27	Unternehmen SV-Besch.	151018 Müden (Aller)
- .	- .	4 .	3 .	3 .	- .	1 .	- .	- .	Unternehmen SV-Besch.	151019 Oberholz
3 .	1 .	3 .	10 7	- .	- .	2 .	- .	1 .	Unternehmen SV-Besch.	151020 Osloß
1 .	2 .	5 .	2 .	1 .	2 .	2 .	1 .	3 .	Unternehmen SV-Besch.	151021 Parsau
4 .	2 .	1 .	7 .	2 .	1 .	2 .	- .	4 .	Unternehmen SV-Besch.	151022 Ribbesbüttel
4 .	- .	2 .	5 .	4 .	- .	2 .	3 .	1 .	Unternehmen SV-Besch.	151023 Rötgesbüttel
6 .	1 .	2 .	4 .	2 .	1 .	4 15	- .	2 .	Unternehmen SV-Besch.	151024 Rühren

1. Unternehmen und sozialversicherungspflichtig Beschäftigte nach Wirtschaftsabschnitten, Statistischen Regionen,

Statistische Region Kreisfreie Stadt Landkreis Gemeinde Land	Merkmal	Insgesamt	davon in							
			B Bergbau u. Gewinn. v. Steinen u. Erden	C Verarb. Gewerbe	D Energie- ver- sorgung	E Wasservers; Abw., Abf. u. Bes. v. Um- weltverschm.	F Bau- gewerbe	G Handel; Instand- halt. u. Rep. v. Kfz	H Verkehr u. Lagererei	I Gast- gewerbe
			Anzahl							
151025 Sassenburg	Unternehmen	182	3	7	2	-	27	44	8	18
	SV-Besch.	427	.	.	.	-	65	131	37	31
151026 Schönewörde	Unternehmen	14	-	1	-	-	3	5	-	-
	SV-Besch.	28	-	.	-	-	.	.	-	-
151027 Schwülper	Unternehmen	230	-	12	1	1	25	58	7	10
	SV-Besch.	503	-	55	.	.	52	166	46	4
151028 Sprakensehl	Unternehmen	31	-	4	-	-	4	5	1	7
	SV-Besch.	155	-	.	-	-
151029 Steinhorst	Unternehmen	47	-	9	-	-	3	13	-	5
	SV-Besch.	49	-	9	-	-	.	10	-	.
151030 Tappenbeck	Unternehmen	16	-	-	-	-	2	3	3	1
	SV-Besch.	.	-	-	-	-
151031 Tiddische	Unternehmen	24	-	2	3	-	4	2	1	1
	SV-Besch.	84	-	.	.	-	10	.	.	.
151032 Tülow	Unternehmen	26	-	3	2	-	2	5	-	2
	SV-Besch.	132	-	43	.	-	.	13	-	.
151033 Ummern	Unternehmen	29	-	4	-	-	6	5	1	1
	SV-Besch.	48	-	.	-	-	20	.	.	.
151034 Vordorf	Unternehmen	79	-	3	-	-	12	18	4	5
	SV-Besch.	79	-	.	-	-	18	8	18	.
151035 Wagenhoff	Unternehmen	26	-	1	-	-	5	4	4	2
	SV-Besch.	76	-	.	-	-
151036 Wahrenholz	Unternehmen	80	-	4	2	1	10	20	3	8
	SV-Besch.	688	-	.	.	.	73	148	.	10
151037 Wasbüttel	Unternehmen	26	-	1	-	-	6	5	-	3
	SV-Besch.	27	-	.	-	-	.	5	-	.
151038 Wesendorf	Unternehmen	106	-	5	3	1	10	19	5	12
	SV-Besch.	519	-	38	.	.	86	155	.	27
151039 Weyhausen	Unternehmen	66	-	-	-	-	6	19	-	14
	SV-Besch.	481	-	-	-	-	194	119	-	45
151040 Wittingen, Stadt	Unternehmen	352	-	26	3	-	34	85	8	38
	SV-Besch.	3 107	-	1 589	.	-	359	323	65	107
151041 Diderse	Unternehmen	30	-	1	-	-	2	9	3	1
	SV-Besch.	91	-	.	-	-
152 Göttingen	Unternehmen	9 614	10	637	45	32	793	2 080	257	666
	SV-Besch.	74 499	123	18 027	282	252	3 780	10 664	2 859	2 601
152001 Adelebsen, Flecken	Unternehmen	212	-	13	3	2	26	54	8	11
	SV-Besch.	1 090	-	320	.	.	64	144	23	5
152002 Bilshausen	Unternehmen	78	2	9	1	-	14	14	3	5
	SV-Besch.	690	.	537	.	-	19	24	.	9
152003 Bodensee	Unternehmen	31	-	5	-	-	9	5	3	2
	SV-Besch.	111	-	.	-	-	24	.	.	.
152004 Bovenden, Flecken	Unternehmen	419	-	31	3	2	43	98	6	20
	SV-Besch.	3 286	-	291	.	.	193	2 099	51	38
152005 Bühren	Unternehmen	20	-	2	-	-	4	6	-	3
	SV-Besch.	36	-	.	-	-	.	11	-	.
152006 Dransfeld, Stadt	Unternehmen	176	-	10	2	-	22	54	3	10
	SV-Besch.	846	-	157	.	-	78	150	.	18
152007 Duderstadt, Stadt	Unternehmen	887	2	65	8	2	130	205	23	58
	SV-Besch.	5 944	.	1 878	.	.	771	819	141	223
152008 Ebergötzen	Unternehmen	85	-	10	-	-	12	13	1	4
	SV-Besch.	253	-	38	-	-	14	40	.	.
152009 Friedland	Unternehmen	219	-	18	3	2	30	40	4	12
	SV-Besch.	684	-	122	.	.	126	143	.	47
152010 Gieboldehausen, Flecken	Unternehmen	148	-	7	-	1	24	38	6	7
	SV-Besch.	479	-	22	-	.	132	114	.	16
152011 Gleichen	Unternehmen	256	-	24	1	1	31	43	4	16
	SV-Besch.	787	-	198	.	.	145	75	.	26

kreisfreien Städten, Landkreisen und Gemeinden in Niedersachsen 2007

J	K	L	M	N	P	Q	R	S	Merkmal	Statistische Region Kreisfreie Stadt Landkreis Gemeinde Land
Informa- tion u. Kommuni- kation	Erbr. von Finanz- u. Versicher. Dienstl.	Grundst. u. Wohnungs- wesen	Erbr. von freiberufl., wissen.u. tech.Dienstl.	Erbr. von sonst. wirtschaftl. Dienstl.	Erziehung u. Unterricht	Gesund- heits- u. Sozial- wesen	Kunst, Unter- haltung u. Erholung	Erbr.von sonst. Dienstl.		
5	1	11	16	17	1	9	8	5	Unternehmen	151025 Sassenburg
.	.	.	29	70	.	31	.	.	SV-Besch.	.
1	-	-	1	1	2	-	-	-	Unternehmen	151026 Schönewörde
.	-	-	.	.	.	-	-	-	SV-Besch.	.
12	5	23	32	12	7	7	8	10	Unternehmen	151027 Schwülper
.	.	.	19	45	29	39	.	14	SV-Besch.	.
2	-	3	2	1	1	1	-	-	Unternehmen	151028 Sprakensehl
.	-	-	-	SV-Besch.	.
1	-	3	3	2	3	2	1	2	Unternehmen	151029 Steinhorst
.	-	SV-Besch.	.
1	-	2	2	2	-	-	-	-	Unternehmen	151030 Tappenbeck
.	-	.	.	.	-	-	-	-	SV-Besch.	.
-	-	1	2	1	-	-	5	2	Unternehmen	151031 Tiddische
-	-	.	.	.	-	-	.	.	SV-Besch.	.
-	2	5	1	2	-	-	1	1	Unternehmen	151032 Türlau
.	-	-	.	.	SV-Besch.	.
2	-	1	2	3	1	-	1	2	Unternehmen	151033 Ummern
.	-	-	.	.	SV-Besch.	.
5	1	7	8	8	4	-	2	2	Unternehmen	151034 Vordorf
.	.	.	.	17	.	-	.	.	SV-Besch.	.
1	1	1	2	3	1	-	1	-	Unternehmen	151035 Wagenhoff
.	-	.	.	SV-Besch.	.
1	1	4	9	3	3	4	1	6	Unternehmen	151036 Wahrenholz
.	.	.	42	7	SV-Besch.	.
1	2	1	1	1	2	1	-	2	Unternehmen	151037 Wasbüttel
.	-	.	SV-Besch.	.
1	-	5	16	8	3	10	3	5	Unternehmen	151038 Wesendorf
.	-	.	11	22	32	41	.	.	SV-Besch.	.
2	1	7	5	2	-	6	1	3	Unternehmen	151039 Weyhausen
.	-	46	.	.	SV-Besch.	.
13	11	24	30	13	7	31	7	22	Unternehmen	151040 Wittingen,Stadt
8	104	.	87	158	.	249	.	53	SV-Besch.	.
2	-	3	4	-	-	2	-	3	Unternehmen	151041 Diddlese
.	-	.	.	-	-	.	-	.	SV-Besch.	.
308	180	897	1 331	381	244	889	229	635	Unternehmen	152 Göttingen
1 810	2 171	355	3 938	3 278	5 436	16 681	738	1 504	SV-Besch.	.
8	3	10	27	7	6	17	4	13	Unternehmen	152001 Adelebsen,Flecken
.	.	.	55	.	10	125	.	18	SV-Besch.	.
1	-	6	6	2	2	8	-	5	Unternehmen	152002 Bilshausen
.	-	.	4	.	.	63	-	3	SV-Besch.	.
-	-	1	4	-	1	1	-	-	Unternehmen	152003 Bodensee
-	-	.	.	-	.	.	-	-	SV-Besch.	.
14	7	40	58	19	17	31	8	22	Unternehmen	152004 Bovenden,Flecken
27	5	6	49	100	43	339	6	20	SV-Besch.	.
-	-	-	2	2	-	-	-	1	Unternehmen	152005 Bühren
-	-	-	.	.	-	-	-	.	SV-Besch.	.
-	2	17	22	6	1	14	-	13	Unternehmen	152006 Dransfeld,Stadt
-	.	17	27	.	.	139	-	102	SV-Besch.	.
15	25	91	72	27	13	73	16	62	Unternehmen	152007 Duderstadt,Stadt
96	416	12	225	37	75	973	26	156	SV-Besch.	.
5	2	5	11	3	4	5	1	9	Unternehmen	152008 Ebergötzen
.	.	.	23	.	.	55	.	25	SV-Besch.	.
3	2	17	24	13	7	19	10	15	Unternehmen	152009 Friedland
.	.	.	14	14	10	113	.	11	SV-Besch.	.
1	2	19	14	6	1	14	2	6	Unternehmen	152010 Gieboldehausen,Flecken
.	.	4	19	9	.	92	.	8	SV-Besch.	.
10	3	15	51	11	9	15	9	13	Unternehmen	152011 Gleichen
7	.	4	90	11	8	183	.	17	SV-Besch.	.

1. Unternehmen und sozialversicherungspflichtig Beschäftigte nach Wirtschaftsabschnitten, Statistischen Regionen,

Statistische Region Kreisfreie Stadt Landkreis Gemeinde Land	Merkmal	Insgesamt	davon in							
			B Bergbau u. Gewinn. v. Steinen u. Erden	C Verarb. Gewerbe	D Energie- ver- sorgung	E Wasservers; Abw., Abf. u. Bes. v. Um- weltverschm.	F Bau- gewerbe	G Handel; Instand- halt. u. Rep. v. Kfz	H Verkehr u. Lagererei	I Gast- gewerbe
			Anzahl							
152012 Göttingen, Stadt	Unternehmen	4 939	1	270	12	11	183	983	130	363
	SV-Besch.	48 241	.	10 424	.	110	1 129	4 554	2 129	1 831
152013 Jühnde	Unternehmen	15	-	1	1	-	1	1	-	1
	SV-Besch.	29	-	.	.	-	.	.	-	.
152014 Krebeck	Unternehmen	31	-	8	-	-	7	3	1	2
	SV-Besch.	36	-	8	-	-	15	.	.	.
152015 Landolfshausen	Unternehmen	31	-	3	1	-	5	10	1	1
	SV-Besch.	46	-	.	.	-	.	15	.	.
152016 Hann. Münden, Stadt	Unternehmen	951	4	66	2	6	73	264	24	89
	SV-Besch.	7 406	.	2 744	.	55	298	1 711	103	180
152017 Niemetal	Unternehmen	52	-	-	-	-	12	14	2	2
	SV-Besch.	120	-	-	-	-	67	.	.	.
152018 Oberfeld	Unternehmen	25	-	2	-	-	9	4	1	1
	SV-Besch.	82	-	.	-	-	65	10	.	.
152019 Rhumspringe	Unternehmen	53	-	4	-	1	9	10	3	6
	SV-Besch.	217	-	.	-	.	58	41	.	.
152020 Rollshausen	Unternehmen	29	-	-	-	-	2	15	1	1
	SV-Besch.	68	-	-	-	-	.	28	.	.
152021 Rosdorf	Unternehmen	467	-	42	4	1	60	91	17	26
	SV-Besch.	2 405	-	705	.	.	281	295	125	129
152022 Rüdershausen	Unternehmen	30	-	4	1	1	9	4	-	-
	SV-Besch.	97	-	.	.	.	31	15	-	-
152023 Scheden	Unternehmen	62	-	14	-	-	9	14	3	2
	SV-Besch.	341	-	261	-	-	25	28	.	.
152024 Seeburg	Unternehmen	45	-	6	-	-	5	7	-	4
	SV-Besch.	110	-	.	-	-	29	.	-	.
152025 Seulingen	Unternehmen	50	-	4	1	1	16	9	-	2
	SV-Besch.	169	-	29	.	.	76	.	-	.
152026 Staufenberg	Unternehmen	241	1	16	1	1	33	69	12	16
	SV-Besch.	715	.	119	.	.	59	304	66	33
152027 Waake	Unternehmen	33	-	2	-	-	6	3	-	1
	SV-Besch.	43	-	.	-	-	.	.	-	.
152028 Wollbrandshausen	Unternehmen	18	-	-	1	-	8	2	-	-
	SV-Besch.	134	-	-	.	-	44	.	-	-
152029 Wollershausen	Unternehmen	11	-	1	-	-	1	7	1	1
	SV-Besch.	34	-	.	-	-	.	5	.	.
153 Goslar	Unternehmen	5 609	4	375	26	41	499	1 275	162	875
	SV-Besch.	34 174	.	10 028	.	571	1 864	5 739	1 025	2 098
153001 Altenau, Bergstadt	Unternehmen	98	-	5	-	-	10	12	2	42
	SV-Besch.	174	-	.	-	-	.	.	.	59
153002 Bad Harzburg, Stadt	Unternehmen	888	-	45	2	7	71	217	24	130
	SV-Besch.	3 230	-	696	.	.	272	666	115	394
153003 Braunlage, Stadt	Unternehmen	327	-	10	-	1	20	68	3	115
	SV-Besch.	920	-	26	-	.	58	96	22	267
153004 Clausthal-Zellerfeld, Bergstadt	Unternehmen	403	1	33	1	3	27	78	7	64
	SV-Besch.	2 751	.	338	.	.	89	146	22	85
153005 Goslar, Stadt	Unternehmen	1 855	2	120	5	15	141	434	49	253
	SV-Besch.	16 692	.	5 553	.	430	693	3 390	310	726
153006 Hahausen	Unternehmen	26	-	3	-	-	4	3	-	1
	SV-Besch.	38	-	.	-	-	.	.	-	.
153007 Langelsheim, Stadt	Unternehmen	404	1	42	2	3	37	83	16	62
	SV-Besch.	1 972	.	803	.	.	143	269	88	136
153008 Liebenburg	Unternehmen	237	-	13	8	2	45	53	9	19
	SV-Besch.	1 242	-	172	.	.	115	125	46	.
153009 Lutter am Barenberge, Flecken	Unternehmen	85	-	6	-	-	17	23	9	6
	SV-Besch.	236	-	18	-	-	64	54	.	.
153010 St. Andreasberg, Bergstadt	Unternehmen	129	-	9	1	2	7	17	-	56
	SV-Besch.	410	-	177	.	.	24	22	-	99

kreisfreien Städten, Landkreisen und Gemeinden in Niedersachsen 2007

J	K	L	M	N	P	Q	R	S	Merkmal	Statistische Region Kreisfreie Stadt Landkreis Gemeinde Land
Informa- tion u. Kommuni- kation	Erbr. von Finanz- u. Versicher. Dienstl.	Grundst. u. Wohnungs- wesen	Erbr. von freiberufl., wissen.u. tech.Dienstl.	Erbr. von sonst. wirtschaftl. Dienstl.	Erziehung u. Unterricht	Gesund- heits- u. Sozial- wesen	Kunst, Unter- haltung u. Erholung	Erbr.von sonst. Dienstl.		
209 1 451	101 1 298	480 284	830 3 145	182 2 486	146 5 052	532 12 571	150 645	356 987	Unternehmen SV-Besch.	152012 Göttingen,Stadt
-	-	3	-	3	2	2	-	-	Unternehmen SV-Besch.	152013 Jühnde
-	-	.	-	.	.	.	-	-	Unternehmen SV-Besch.	152014 Krebeck
-	-	1	6	1	-	1	-	1	Unternehmen SV-Besch.	152015 Landolfshausen
-	-	.	7	.	-	.	-	.	Unternehmen SV-Besch.	152016 Hann. Münden,Stadt
1	2	1	2	1	-	3	-	-	Unternehmen SV-Besch.	152017 Niemetel
.	-	.	-	-	Unternehmen SV-Besch.	152018 Obernfeld
17	13	92	89	39	11	94	12	56	Unternehmen SV-Besch.	152019 Rhumspringe
96	173	16	121	73	131	1 450	11	68	Unternehmen SV-Besch.	152020 Rollshausen
1	-	6	5	2	2	-	3	3	Unternehmen SV-Besch.	152021 Rosdorf
.	-	-	.	.	Unternehmen SV-Besch.	152022 Rüdershausen
-	-	2	1	3	-	-	-	2	Unternehmen SV-Besch.	152023 Scheden
-	-	.	.	.	-	-	-	.	Unternehmen SV-Besch.	152024 Seeburg
1	1	4	2	2	1	5	-	4	Unternehmen SV-Besch.	152025 Seulingen
.	44	-	.	Unternehmen SV-Besch.	152026 Staufenberg
1	-	-	-	4	3	-	-	2	Unternehmen SV-Besch.	152027 Waake
.	-	-	-	.	19	-	-	-	Unternehmen SV-Besch.	152028 Wollbrandshausen
9	12	54	58	25	8	27	6	27	Unternehmen SV-Besch.	152029 Wollershausen
124	70	7	132	206	.	260	.	62	Unternehmen SV-Besch.	153 Goslar
1	-	2	2	-	3	1	-	2	Unternehmen SV-Besch.	153001 Altenau,Bergstadt
.	-	.	.	-	.	.	-	.	Unternehmen SV-Besch.	153002 Bad Harzburg,Stadt
3	2	3	5	2	1	3	-	1	Unternehmen SV-Besch.	153003 Braunlage,Stadt
.	-	.	Unternehmen SV-Besch.	153004 Clausthal-Zellerfeld,Bergstadt
1	-	3	6	7	1	3	-	2	Unternehmen SV-Besch.	153005 Goslar,Stadt
.	-	.	.	6	.	10	-	.	Unternehmen SV-Besch.	153006 Hahausen
-	-	4	2	2	1	3	-	5	Unternehmen SV-Besch.	153007 Langelsheim,Stadt
-	-	-	6	Unternehmen SV-Besch.	153008 Liebenburg
6	2	16	23	11	2	12	7	13	Unternehmen SV-Besch.	153009 Lutter am Barenberge,Flecken
.	.	.	6	.	.	98	.	8	Unternehmen SV-Besch.	153010 St.Andreasberg,Bergstadt
1	1	1	9	-	2	4	1	2	Unternehmen SV-Besch.	
.	.	.	5	-	.	25	.	.	Unternehmen SV-Besch.	
-	-	4	-	1	-	2	-	-	Unternehmen SV-Besch.	
-	-	.	-	.	-	.	-	-	Unternehmen SV-Besch.	
-	-	-	-	-	-	-	-	-	Unternehmen SV-Besch.	
108	93	420	522	240	105	434	121	309	Unternehmen SV-Besch.	
390	1 014	273	1 705	1 325	1 558	5 334	199	832	Unternehmen SV-Besch.	
1	1	7	1	6	1	4	1	5	Unternehmen SV-Besch.	
.	.	7	.	7	.	.	.	23	Unternehmen SV-Besch.	
16	11	70	73	47	26	73	18	58	Unternehmen SV-Besch.	
12	29	32	94	71	126	503	27	82	Unternehmen SV-Besch.	
3	4	28	21	10	2	22	5	15	Unternehmen SV-Besch.	
.	.	31	52	21	.	236	.	35	Unternehmen SV-Besch.	
11	6	22	58	10	13	29	11	29	Unternehmen SV-Besch.	
.	.	.	.	9	.	246	.	98	Unternehmen SV-Besch.	
36	33	161	193	80	27	164	39	103	Unternehmen SV-Besch.	
314	.	165	545	655	124	2 563	84	451	Unternehmen SV-Besch.	
-	3	4	2	3	-	1	1	1	Unternehmen SV-Besch.	
-	-	.	.	.	Unternehmen SV-Besch.	
8	8	21	44	18	2	27	8	22	Unternehmen SV-Besch.	
.	7	4	154	48	.	229	18	28	Unternehmen SV-Besch.	
4	3	8	19	9	4	23	5	13	Unternehmen SV-Besch.	
.	.	7	31	.	.	619	.	35	Unternehmen SV-Besch.	
2	1	6	4	2	2	4	2	1	Unternehmen SV-Besch.	
.	Unternehmen SV-Besch.	
-	1	7	4	1	2	8	6	8	Unternehmen SV-Besch.	
-	.	3	.	.	.	41	14	.	Unternehmen SV-Besch.	

1. Unternehmen und sozialversicherungspflichtig Beschäftigte nach Wirtschaftsabschnitten, Statistischen Regionen,

Statistische Region Kreisfreie Stadt Landkreis Gemeinde Land	Merkmal	Insgesamt	davon in							
			B Bergbau u. Gewinn. v. Steinen u. Erden	C Verarb. Gewerbe	D Energie- ver- sorgung	E Wasservers; Abw., Abf. u. Bes. v. Um- weltverschm.	F Bau- gewerbe	G Handel; Instand- halt. u. Rep. v. Kfz	H Verkehr u. Lagerei	I Gast- gewerbe
			Anzahl							
153011 Schulenberg im Oberharz	Unternehmen	12	-	1	-	-	-	-	1	8
	SV-Besch.	16	-	.	-	-	-	-	.	6
153012 Seesen, Stadt	Unternehmen	724	-	46	3	3	65	190	20	69
	SV-Besch.	4 919	-	1 823	.	.	223	502	210	246
153013 Vienenburg, Stadt	Unternehmen	351	-	38	4	3	51	82	19	25
	SV-Besch.	1 411	-	330	.	.	131	443	168	36
153014 Wallmoden	Unternehmen	23	-	3	-	-	1	6	2	3
	SV-Besch.	72	-	.	-	-
153015 Wildemann, Bergstadt	Unternehmen	47	-	1	-	2	3	9	1	22
	SV-Besch.	91	-	.	-	27
154 Helmstedt	Unternehmen	2 376	2	143	31	20	215	542	71	259
	SV-Besch.	14 292	.	.	.	110	1 309	2 523	400	576
154001 Bahrdorf	Unternehmen	22	-	2	1	-	5	2	-	3
	SV-Besch.	55	-	.	.	-	.	.	-	.
154002 Beierstedt	Unternehmen	4	-	1	1	-	-	-	-	2
	SV-Besch.	.	-	.	.	-	-	-	-	.
154003 Büddenstedt	Unternehmen	50	-	3	-	1	7	9	1	9
	SV-Besch.	.	-	.	-	.	91	.	.	4
154004 Danndorf	Unternehmen	19	-	-	-	-	1	4	1	4
	SV-Besch.	.	-	-	-	-
154005 Frellstedt	Unternehmen	21	-	5	-	-	4	4	-	2
	SV-Besch.	134	-	116	-	-	12	.	-	.
154006 Gevensleben	Unternehmen	43	-	-	18	-	5	4	4	1
	SV-Besch.	45	-	-	-	-	27	.	9	.
154007 Grafhorst	Unternehmen	8	-	-	-	-	-	4	-	1
	SV-Besch.	.	-	-	-	-	-	.	-	.
154008 Grasleben	Unternehmen	56	-	3	1	-	5	12	1	4
	SV-Besch.	432	-	43	.	-	59	247	.	.
154009 Groß Twülpstedt	Unternehmen	45	-	3	1	-	11	12	-	5
	SV-Besch.	127	-	.	.	-	73	26	-	.
154010 Helmstedt, Stadt	Unternehmen	816	1	51	3	6	54	191	22	94
	SV-Besch.	7 251	.	807	.	37	490	1 316	233	122
154011 Ingeleben	Unternehmen	9	-	2	-	-	-	3	-	-
	SV-Besch.	.	-	.	-	-	-	.	-	-
154012 Jerxheim	Unternehmen	42	-	3	3	1	4	11	2	1
	SV-Besch.	153	-	20	.	.
154013 Königslutter am Elm, Stadt	Unternehmen	419	-	22	2	3	37	101	7	47
	SV-Besch.	1 339	-	208	.	.	153	216	18	193
154014 Lehre	Unternehmen	256	-	17	1	3	24	47	11	26
	SV-Besch.	1 145	-	118	.	.	64	133	16	182
154015 Mariental	Unternehmen	25	-	2	-	-	3	4	1	3
	SV-Besch.	.	-	.	-	-	.	24	.	.
154016 Querenhorst	Unternehmen	6	-	-	-	-	1	1	-	-
	SV-Besch.	.	-	-	-	-	.	.	-	-
154017 Rábke	Unternehmen	15	-	2	-	1	2	1	-	3
	SV-Besch.	.	-	.	-	.	.	.	-	.
154018 Rennau	Unternehmen	8	-	1	-	-	2	2	1	-
	SV-Besch.	31	-	.	-	-	.	.	.	-
154019 Schöningen, Stadt	Unternehmen	313	1	11	-	3	28	83	15	37
	SV-Besch.	1 016	.	57	-	.	129	295	28	51
154020 Söllingen	Unternehmen	14	-	2	-	1	1	3	1	-
	SV-Besch.	152	-	.	-	-
154021 Süplingen	Unternehmen	37	-	4	-	1	3	10	1	2
	SV-Besch.	90	-	.	-	.	.	29	.	.
154022 Süplingenburg	Unternehmen	3	-	-	-	-	1	-	-	-
	SV-Besch.	.	-	-	-	-	.	-	-	-
154023 Twieflingen	Unternehmen	18	-	3	-	-	1	3	1	1
	SV-Besch.	35	-	.	-	-

kreisfreien Städten, Landkreisen und Gemeinden in Niedersachsen 2007

J	K	L	M	N	P	Q	R	S	Merkmal	Statistische Region Kreisfreie Stadt Landkreis Gemeinde Land
Informa- tion u. Kommuni- kation	Erbr. von Finanz- u. Versicher. Dienstl.	Grundst. u. Wohnungs- wesen	Erbr. von freiberufl., wissen.u. tech.Dienstl.	Erbr. von sonst. wirtschaftl. Dienstl.	Erziehung u. Unterricht	Gesund- heits- u. Sozial- wesen	Kunst, Unter- haltung u. Erholung	Erbr.von sonst. Dienstl.		
-	-	-	1	-	-	-	-	1	Unternehmen	153011 Schulenberg im Oberharz
-	-	-	.	-	-	-	-	.	SV-Besch.	
21	12	64	70	39	15	57	17	33	Unternehmen	153012 Seesen,Stadt
31	255	14	364	443	33	675	19	59	SV-Besch.	
5	10	20	29	13	10	20	5	17	Unternehmen	153013 Vienenburg,Stadt
.	9	.	118	12	20	110	.	16	SV-Besch.	
-	-	1	3	2	-	-	2	-	Unternehmen	153014 Wallmoden
-	-	.	.	.	-	-	.	-	SV-Besch.	
1	-	1	-	-	1	2	1	3	Unternehmen	153015 Wildemann,Bergstadt
.	-	.	-	-	SV-Besch.	
72	53	167	234	84	48	236	50	149	Unternehmen	154 Helmstedt
60	.	124	342	565	219	1 852	67	275	SV-Besch.	
1	1	1	2	2	-	1	-	1	Unternehmen	154001 Bahrdorf
.	-	.	-	.	SV-Besch.	
-	-	-	-	-	-	-	-	-	Unternehmen	154002 Beierstedt
-	-	-	-	-	-	-	-	-	SV-Besch.	
3	1	1	2	1	1	6	-	5	Unternehmen	154003 Büddenstedt
.	37	-	.	SV-Besch.	
-	1	4	2	-	-	-	1	1	Unternehmen	154004 Dannorf
-	.	.	.	-	-	-	.	.	SV-Besch.	
-	-	1	2	-	-	1	1	1	Unternehmen	154005 Frellstedt
-	-	.	.	-	-	.	.	.	SV-Besch.	
1	-	-	5	1	1	1	-	2	Unternehmen	154006 Gevensleben
-	-	-	-	.	SV-Besch.	
-	-	-	1	1	-	1	-	-	Unternehmen	154007 Grafhorst
-	-	-	.	.	-	.	-	-	SV-Besch.	
4	3	3	4	3	2	6	2	3	Unternehmen	154008 Grasleben
.	66	.	.	SV-Besch.	
1	-	1	3	5	-	1	-	2	Unternehmen	154009 Groß Twülpstedt
.	-	.	.	15	-	.	-	.	SV-Besch.	
19	19	76	79	18	18	101	15	49	Unternehmen	154010 Helmstedt,Stadt
11	191	55	135	264	94	750	39	124	SV-Besch.	
-	-	-	-	1	-	2	-	1	Unternehmen	154011 Ingeleben
-	-	-	-	.	-	.	-	.	SV-Besch.	
1	1	1	1	5	-	6	-	2	Unternehmen	154012 Jerxheim
.	-	98	-	.	SV-Besch.	
16	8	34	47	12	8	40	7	28	Unternehmen	154013 Königsutter am Elm,Stadt
7	7	59	60	20	64	256	12	41	SV-Besch.	
14	8	13	38	11	6	19	7	11	Unternehmen	154014 Lehre
19	7	.	41	223	.	248	.	25	SV-Besch.	
-	-	3	5	-	1	1	-	2	Unternehmen	154015 Mariental
-	-	.	.	-	.	.	-	.	SV-Besch.	
-	1	-	-	1	-	1	-	1	Unternehmen	154016 Querenhorst
-	.	-	-	.	-	.	-	.	SV-Besch.	
-	1	-	1	-	-	-	1	3	Unternehmen	154017 Rábke
-	.	-	.	-	-	-	.	.	SV-Besch.	
-	-	-	-	-	1	1	-	-	Unternehmen	154018 Rennau
-	-	-	-	-	.	.	-	-	SV-Besch.	
4	7	17	24	9	7	30	10	27	Unternehmen	154019 Schöningen,Stadt
20	4	6	71	7	10	255	.	68	SV-Besch.	
3	-	1	-	1	-	-	-	1	Unternehmen	154020 Söllingen
.	-	.	-	.	-	-	-	.	SV-Besch.	
-	1	4	2	1	-	6	1	1	Unternehmen	154021 Süplingen
-	-	.	.	.	SV-Besch.	
-	-	-	-	-	-	1	-	1	Unternehmen	154022 Süplingenburg
-	-	-	-	-	-	.	-	.	SV-Besch.	
-	-	2	1	2	1	-	2	1	Unternehmen	154023 Twieflingen
-	-	-	.	.	SV-Besch.	

1. Unternehmen und sozialversicherungspflichtig Beschäftigte nach Wirtschaftsabschnitten, Statistischen Regionen,

Statistische Region Kreisfreie Stadt Landkreis Gemeinde Land	Merkmal	Insgesamt	davon in							
			B Bergbau u. Gewinn. v. Steinen u. Erden	C Verarb. Gewerbe	D Energie- ver- sorgung	E Wasservers; Abw., Abf. u. Bes. v. Um- weltverschm.	F Bau- gewerbe	G Handel; Instand- halt. u. Rep. v. Kfz	H Verkehr u. Lagerei	I Gast- gewerbe
			Anzahl							
154024 Velpke	Unternehmen	94	-	3	-	-	11	22	1	11
	SV-Besch.	244	-	12	-	-	95	44	.	4
154025 Warberg	Unternehmen	15	-	1	-	-	2	5	-	2
	SV-Besch.	50	-	.	-	-	.	.	-	.
154026 Wolsdorf	Unternehmen	16	-	2	-	-	3	4	1	-
	SV-Besch.	38	-	.	-	-	.	.	.	-
154502 Helmstedt	Unternehmen	1	-	-	-	-	-	-	-	1
	SV-Besch.	.	-	-	-	-	-	-	-	.
154503 Königslutter	Unternehmen	1	-	-	-	-	-	-	-	-
	SV-Besch.	.	-	-	-	-	-	-	-	-
155 Northeim	Unternehmen	4 927	-	462	25	32	549	1 196	146	395
	SV-Besch.	31 943	-	9 244	160	241	2 388	7 097	792	916
155001 Bad Gandersheim, Stadt	Unternehmen	431	-	27	2	2	40	99	9	47
	SV-Besch.	2 326	-	895	.	.	127	268	32	157
155002 Bodenfelde, Flecken	Unternehmen	115	-	11	1	-	9	22	11	14
	SV-Besch.	351	-	156	.	-	14	.	50	8
155003 Dassel, Stadt	Unternehmen	317	-	48	1	3	58	66	7	28
	SV-Besch.	1 759	-	1 177	.	37	156	121	20	19
155004 Einbeck, Stadt	Unternehmen	992	-	84	3	9	103	246	27	87
	SV-Besch.	6 780	-	2 293	.	49	593	1 196	128	132
155005 Hardegsen, Stadt	Unternehmen	253	-	26	1	1	31	44	5	14
	SV-Besch.	3 762	-	133	.	.	116	.	14	21
155006 Kalefeld	Unternehmen	221	-	27	1	4	40	56	6	17
	SV-Besch.	567	-	171	.	.	55	133	37	.
155007 Katlenburg-Lindau	Unternehmen	257	-	25	2	2	34	70	7	18
	SV-Besch.	1 275	-	327	.	.	132	177	53	.
155008 Kreiensen	Unternehmen	224	-	24	3	2	29	52	9	17
	SV-Besch.	818	-	299	.	.	122	116	48	20
155009 Moringen, Stadt	Unternehmen	230	-	31	2	2	23	65	9	17
	SV-Besch.	2 918	-	583	.	.	192	130	29	8
155010 Nörten-Hardenberg, Flecken	Unternehmen	262	-	30	2	2	28	70	6	20
	SV-Besch.	1 190	-	350	.	.	135	280	15	129
155011 Northeim, Stadt	Unternehmen	1 135	-	85	3	3	103	278	36	79
	SV-Besch.	7 605	-	2 016	.	36	575	1 457	342	218
155012 Uslar, Stadt	Unternehmen	490	-	44	4	2	51	128	14	37
	SV-Besch.	2 592	-	844	.	.	171	418	24	76
156 Osterode am Harz	Unternehmen	2 867	8	266	16	19	265	669	77	369
	SV-Besch.	22 543	129	8 840	460	211	1 056	2 649	1 543	717
156001 Bad Grund (Harz), Bergstadt	Unternehmen	83	-	5	-	1	8	14	3	28
	SV-Besch.	317	-	56	-	.	17	9	.	15
156002 Bad Lauterberg im Harz, Stadt	Unternehmen	500	1	51	1	1	42	126	12	70
	SV-Besch.	2 706	.	779	.	.	122	420	29	222
156003 Bad Sachsa, Stadt	Unternehmen	313	1	10	2	-	23	62	7	63
	SV-Besch.	1 309	.	67	.	-	92	223	31	220
156004 Badenhausen	Unternehmen	51	-	8	-	-	9	8	2	7
	SV-Besch.	211	-	37	-	-	48	.	.	9
156005 Eisdorf	Unternehmen	42	-	6	1	-	9	9	-	1
	SV-Besch.	74	-	.	.	-	.	22	-	.
156006 Elbingerode	Unternehmen	9	-	-	1	-	2	3	-	2
	SV-Besch.	41	-	-	.	-	.	.	-	.
156007 Gittelde, Flecken	Unternehmen	62	-	8	-	1	14	12	1	6
	SV-Besch.	1 184	-	.	-	.	35	106	.	.
156008 Hattorf am Harz	Unternehmen	114	-	15	2	-	16	23	2	15
	SV-Besch.	778	-	133	.	-	33	66	.	10
156009 Herzberg am Harz, Stadt	Unternehmen	503	2	37	3	5	39	119	11	53
	SV-Besch.	4 305	.	1 790	.	9	184	373	50	62
156010 Hörden am Harz	Unternehmen	36	-	5	-	1	6	9	-	1
	SV-Besch.	142	-	60	-	.	.	.	-	.

kreisfreien Städten, Landkreisen und Gemeinden in Niedersachsen 2007

J	K	L	M	N	P	Q	R	S	Merkmal	Statistische Region Kreisfreie Stadt Landkreis Gemeinde Land
Informa- tion u. Kommuni- kation	Erbr. von Finanz- u. Versicher. Dienstl.	Grundst. u. Wohnungs- wesen	Erbr. von freiberufl., wissen.u. tech.Dienstl.	Erbr. von sonst. wirtschaftl. Dienstl.	Erziehung u. Unterricht	Gesund- heits- u. Sozial- wesen	Kunst, Unter- haltung u. Erholung	Erbr.von sonst. Dienstl.		
2	1	5	12	8	1	11	2	4	Unternehmen	154024 Velpke
.	.	.	9	12	.	63	.	.	SV-Besch.	.
1	-	-	1	-	1	-	1	1	Unternehmen	154025 Warberg
.	-	-	.	-	.	-	.	.	SV-Besch.	.
2	-	-	1	2	-	-	-	1	Unternehmen	154026 Wolsdorf
.	-	-	.	.	-	-	-	.	SV-Besch.	.
-	-	-	-	-	-	-	-	-	Unternehmen	154502 Helmstedt
-	-	-	-	-	-	-	-	-	SV-Besch.	-
-	-	-	1	-	-	-	-	-	Unternehmen	154503 Königslutter
-	-	-	.	-	-	-	-	-	SV-Besch.	-
113	85	365	458	209	93	407	134	258	Unternehmen	155 Northeim
256	844	164	1 090	2 395	339	5 222	300	495	SV-Besch.	.
13	7	40	34	11	12	46	15	27	Unternehmen	155001 Bad Gandersheim,Stadt
28	11	26	99	13	35	581	8	46	SV-Besch.	.
3	7	7	7	6	2	9	2	4	Unternehmen	155002 Bodenfelde,Flecken
.	.	.	.	5	.	.	.	12	SV-Besch.	.
7	5	19	24	14	2	20	4	11	Unternehmen	155003 Dassel,Stadt
6	35	.	28	27	.	99	.	13	SV-Besch.	.
30	17	73	93	49	11	88	24	48	Unternehmen	155004 Einbeck,Stadt
149	285	42	335	404	37	965	.	70	SV-Besch.	.
5	10	18	31	11	10	17	7	22	Unternehmen	155005 Hardeggen,Stadt
.	.	22	55	.	21	132	.	44	SV-Besch.	.
2	5	5	16	11	4	13	3	11	Unternehmen	155006 Kalefeld
.	8	.	.	39	7	81	.	14	SV-Besch.	.
2	3	12	20	10	4	15	17	16	Unternehmen	155007 Katlenburg-Lindau
.	6	.	35	19	.	96	211	41	SV-Besch.	.
8	3	15	22	12	6	12	2	8	Unternehmen	155008 Kreiensen
.	7	6	32	27	21	78	.	9	SV-Besch.	.
9	1	14	12	6	3	14	10	12	Unternehmen	155009 Moringen,Stadt
.	.	.	10	45	SV-Besch.	.
5	7	25	22	6	10	13	5	11	Unternehmen	155010 Nörten-Hardenberg,Flecken
.	7	.	18	.	24	198	.	23	SV-Besch.	.
18	13	100	123	61	23	119	27	64	Unternehmen	155011 Northeim,Stadt
24	.	45	342	274	159	1 508	29	140	SV-Besch.	.
11	7	37	54	12	6	41	18	24	Unternehmen	155012 Uslar,Stadt
.	10	11	129	22	.	770	.	38	SV-Besch.	.
47	56	235	244	102	44	248	47	155	Unternehmen	156 Osterode am Harz
72	591	103	661	717	148	4 236	29	381	SV-Besch.	.
1	2	3	4	3	1	7	-	3	Unternehmen	156001 Bad Grund (Harz),Bergstadt
.	162	-	.	SV-Besch.	.
7	7	47	33	17	4	50	7	24	Unternehmen	156002 Bad Lauterberg im Harz,Stadt
7	15	12	94	12	9	844	.	47	SV-Besch.	.
8	4	38	26	8	5	28	7	21	Unternehmen	156003 Bad Sachsa,Stadt
.	.	6	79	.	.	359	.	55	SV-Besch.	.
-	-	3	2	4	-	5	2	1	Unternehmen	156004 Badenhausen
-	-	.	.	4	-	57	.	.	SV-Besch.	.
-	1	2	5	-	1	1	1	5	Unternehmen	156005 Eisdorf
-	.	.	.	-	.	.	.	7	SV-Besch.	.
1	-	-	-	-	-	-	-	-	Unternehmen	156006 Elbingerode
.	-	-	-	-	-	-	-	-	SV-Besch.	-
-	-	5	4	-	3	3	-	5	Unternehmen	156007 Gittelde,Flecken
-	-	.	.	-	.	.	-	3	SV-Besch.	.
2	1	6	10	3	3	9	2	5	Unternehmen	156008 Hattorf am Harz
.	510	.	4	SV-Besch.	.
8	15	47	49	19	7	61	7	21	Unternehmen	156009 Herzberg am Harz,Stadt
8	327	34	82	376	10	890	.	74	SV-Besch.	.
-	-	3	6	1	1	1	-	2	Unternehmen	156010 Hörden am Harz
-	-	-	.	SV-Besch.	.

1. Unternehmen und sozialversicherungspflichtig Beschäftigte nach Wirtschaftsabschnitten, Statistischen Regionen,

Statistische Region Kreisfreie Stadt Landkreis Gemeinde Land	Merkmal	Insgesamt	davon in							
			B Bergbau u. Gewinn. v. Steinen u. Erden	C Verarb. Gewerbe	D Energie- ver- sorgung	E Wasservers; Abw., Abf. u. Bes. v. Um- weltverschm.	F Bau- gewerbe	G Handel; Instand- halt. u. Rep. v. Kfz	H Verkehr u. Lagerei	I Gast- gewerbe
			Anzahl							
156011 Osterode am Harz, Stadt	Unternehmen	903	3	86	6	6	70	225	27	88
	SV-Besch.	9 207	.	3 598	.	162	321	1 080	1 181	145
156012 Walkenried	Unternehmen	79	-	8	-	2	7	22	7	10
	SV-Besch.	480	-	.	-	.	30	20	190	11
156013 Wieda	Unternehmen	44	-	7	-	-	5	9	3	7
	SV-Besch.	325	-	203	-	-	.	9	.	5
156014 Windhausen	Unternehmen	24	-	4	-	1	1	4	-	1
	SV-Besch.	95	-	78	-	.	.	.	-	.
156015 Wulfen am Harz	Unternehmen	69	1	11	-	1	11	18	-	5
	SV-Besch.	474	.	74	-	.	142	220	-	.
156016 Zorge	Unternehmen	35	-	5	-	-	3	6	2	12
	SV-Besch.	895	-	.	-	-	.	8	.	14
157 Peine	Unternehmen	3 989	13	323	68	21	495	903	144	288
	SV-Besch.	21 660	257	5 246	292	624	1 832	3 737	1 285	553
157001 Edemissen	Unternehmen	406	5	31	35	-	46	93	11	25
	SV-Besch.	1 343	21	108	23	-	108	294	79	31
157002 Hohenhameln	Unternehmen	357	-	38	24	3	48	65	18	20
	SV-Besch.	1 388	-	347	.	.	143	182	226	18
157003 Ilsede	Unternehmen	296	3	17	-	1	35	84	14	25
	SV-Besch.	1 548	.	104	-	.	104	716	64	14
157004 Lahstedt	Unternehmen	260	-	26	-	2	42	71	8	24
	SV-Besch.	617	-	138	-	.	133	106	45	10
157005 Lengede	Unternehmen	327	-	32	-	3	58	80	9	25
	SV-Besch.	1 476	-	692	-	50	235	187	10	31
157006 Peine, Stadt	Unternehmen	1 611	3	122	8	10	148	355	54	122
	SV-Besch.	13 229	.	3 473	.	423	830	1 954	552	375
157007 Vechelde	Unternehmen	465	-	33	1	1	74	100	19	29
	SV-Besch.	1 194	-	147	.	.	175	199	245	35
157008 Wendeburg	Unternehmen	267	2	24	-	1	44	55	11	18
	SV-Besch.	865	.	237	-	.	104	99	64	39
158 Wolfenbüttel	Unternehmen	3 596	2	218	49	12	424	797	100	278
	SV-Besch.	16 201	.	3 717	.	130	1 780	2 211	333	335
158001 Achim	Unternehmen	14	-	3	1	-	-	3	-	1
	SV-Besch.	18	-	.	.	-	-	.	-	.
158002 Baddeckenstedt	Unternehmen	97	-	5	2	1	10	26	5	7
	SV-Besch.	234	-	.	.	.	27	79	.	4
158003 Börßum	Unternehmen	67	-	4	-	1	13	18	2	4
	SV-Besch.	204	-	29	-	.	59	16	.	.
158004 Burgdorf	Unternehmen	61	-	2	3	-	10	17	1	7
	SV-Besch.	162	-	.	.	-	102	12	.	11
158005 Cramme	Unternehmen	16	-	-	-	-	4	7	-	-
	SV-Besch.	8	-	-	-	-	.	.	-	-
158006 Cremlingen	Unternehmen	341	-	23	2	1	47	67	14	17
	SV-Besch.	1 223	-	437	.	.	122	166	81	9
158007 Dahlum	Unternehmen	14	-	-	-	-	7	3	-	1
	SV-Besch.	28	-	-	-	-	28	.	-	.
158008 Denkte	Unternehmen	89	-	4	2	1	15	20	2	1
	SV-Besch.	118	-	16	.	.	24	15	.	.
158009 Dettum	Unternehmen	24	-	-	1	-	5	2	1	3
	SV-Besch.	23	-	-	.	-	12	.	.	.
158010 Dorstadt	Unternehmen	11	-	-	-	-	2	4	-	-
	SV-Besch.	43	-	-	-	-	.	.	-	-
158011 Elbe	Unternehmen	42	-	4	3	-	5	10	2	1
	SV-Besch.	184	-	.	.	-	5	12	.	.
158012 Erkerode	Unternehmen	59	-	4	13	-	4	6	-	2
	SV-Besch.	43	-	.	.	-	.	.	-	.
158013 Evessen	Unternehmen	31	-	3	2	-	4	11	1	1
	SV-Besch.	48	-	.	.	-	13	18	.	.

kreisfreien Städten, Landkreisen und Gemeinden in Niedersachsen 2007

J	K	L	M	N	P	Q	R	S	Merkmal	Statistische Region Kreisfreie Stadt Landkreis Gemeinde Land
Informa- tion u. Kommuni- kation	Erbr. von Finanz- u. Versicher. Dienstl.	Grundst. u. Wohnungs- wesen	Erbr. von freiberufl., wissen.u. tech.Dienstl.	Erbr. von sonst. wirtschaftl. Dienstl.	Erziehung u. Unterricht	Gesund- heits- u. Sozial- wesen	Kunst, Unter- haltung u. Erholung	Erbr.von sonst. Dienstl.		
16	20	71	88	40	16	64	20	57	Unternehmen	156011 Osterode am Harz,Stadt
46	177	43	352	293	39	1 162	20	167	SV-Besch.	
-	3	2	4	2	1	7	-	4	Unternehmen	156012 Walkenried
-	-	5	SV-Besch.	
2	1	2	-	-	-	5	-	3	Unternehmen	156013 Wieda
.	.	.	-	-	-	96	-	.	SV-Besch.	
-	1	1	6	1	1	1	-	2	Unternehmen	156014 Windhausen
-	-	.	SV-Besch.	
1	1	3	6	4	1	4	1	1	Unternehmen	156015 Wulften am Harz
.	SV-Besch.	
1	-	2	1	-	-	2	-	1	Unternehmen	156016 Zorge
.	-	.	.	-	-	.	-	.	SV-Besch.	
167	91	279	368	159	51	308	83	228	Unternehmen	157 Peine
251	758	155	1 334	1 102	88	3 598	117	431	SV-Besch.	
18	6	24	45	10	2	22	7	26	Unternehmen	157001 Edemissen
15	10	.	142	18	.	463	.	22	SV-Besch.	
21	4	25	35	15	3	17	6	15	Unternehmen	157002 Hohenhameln
6	.	9	36	69	.	129	.	14	SV-Besch.	
9	-	17	22	7	6	28	7	21	Unternehmen	157003 Ilsede
.	-	7	48	5	4	210	.	41	SV-Besch.	
9	6	8	14	10	5	14	6	15	Unternehmen	157004 Lahstedt
.	17	.	6	9	.	109	4	14	SV-Besch.	
17	12	23	19	10	3	15	9	12	Unternehmen	157005 Lengede
35	10	.	26	80	.	90	.	12	SV-Besch.	
73	44	133	143	75	18	170	37	96	Unternehmen	157006 Peine,Stadt
160	627	110	954	852	46	2 429	66	254	SV-Besch.	
14	10	35	49	21	12	30	8	29	Unternehmen	157007 Vechelde
.	10	20	67	64	15	103	.	64	SV-Besch.	
6	9	14	41	11	2	12	3	14	Unternehmen	157008 Wendeburg
.	.	.	55	5	.	65	.	10	SV-Besch.	
115	80	264	444	151	81	266	103	212	Unternehmen	158 Wolfenbüttel
293	453	165	901	597	557	3 898	401	333	SV-Besch.	
-	2	-	3	1	-	-	-	-	Unternehmen	158001 Achim
-	.	-	.	.	-	-	-	-	SV-Besch.	
6	-	8	5	8	1	8	-	5	Unternehmen	158002 Baddeckenstedt
.	-	.	.	13	.	73	-	.	SV-Besch.	
1	2	3	3	4	1	5	2	4	Unternehmen	158003 Börßum
.	.	.	.	8	.	24	.	6	SV-Besch.	
2	3	4	6	2	-	3	-	1	Unternehmen	158004 Burgdorf
.	-	.	-	.	SV-Besch.	
-	-	1	1	-	1	1	-	1	Unternehmen	158005 Cramme
-	-	.	.	-	.	.	-	.	SV-Besch.	
16	4	24	57	18	7	19	10	15	Unternehmen	158006 Cremlingen
88	12	.	104	10	19	126	.	44	SV-Besch.	
-	-	2	-	1	-	-	-	-	Unternehmen	158007 Dahlum
-	-	.	.	.	-	-	-	-	SV-Besch.	
1	2	7	19	2	1	3	2	7	Unternehmen	158008 Denkte
.	.	.	20	SV-Besch.	
1	1	-	-	3	1	-	3	3	Unternehmen	158009 Dettum
.	.	-	-	.	.	-	.	.	SV-Besch.	
-	-	-	2	2	1	-	-	-	Unternehmen	158010 Dorstadt
-	-	-	.	.	.	-	-	-	SV-Besch.	
1	2	-	6	2	2	1	1	2	Unternehmen	158011 Elbe
.	.	-	SV-Besch.	
4	2	6	9	4	2	-	1	2	Unternehmen	158012 Erkerode
.	.	.	16	6	.	-	.	.	SV-Besch.	
1	-	2	2	2	-	-	1	1	Unternehmen	158013 Evessen
.	-	.	.	.	-	-	.	.	SV-Besch.	

1. Unternehmen und sozialversicherungspflichtig Beschäftigte nach Wirtschaftsabschnitten, Statistischen Regionen,

Statistische Region Kreisfreie Stadt Landkreis Gemeinde Land	Merkmal	Insgesamt	davon in							
			B Bergbau u. Gewinn. v. Steinen u. Erden	C Verarb. Gewerbe	D Energie- ver- sorgung	E Wasservers; Abw., Abf. u. Bes. v. Um- weltverschm.	F Bau- gewerbe	G Handel; Instand- halt. u. Rep. v. Kfz	H Verkehr u. Lagerei	I Gast- gewerbe
			Anzahl							
158014 Flöthe	Unternehmen	18	-	2	-	-	2	5	-	2
	SV-Besch.	36	-	.	-	-	.	5	-	.
158015 Gielde	Unternehmen	12	-	-	-	-	-	5	-	2
	SV-Besch.	3	-	-	-	-	-	.	-	.
158016 Haverlah	Unternehmen	40	-	2	5	-	7	7	2	5
	SV-Besch.	87	-	.	.	-	12	.	.	.
158017 Hedeper	Unternehmen	15	-	2	1	-	2	3	-	1
	SV-Besch.	27	-	.	.	-	.	.	-	.
158018 Heere	Unternehmen	20	-	-	-	-	5	5	1	4
	SV-Besch.	20	-	-	-	-	10	.	.	.
158019 Heiningen	Unternehmen	14	-	1	-	-	4	-	-	2
	SV-Besch.	15	-	.	-	-	.	-	-	.
158020 Hornburg, Stadt	Unternehmen	77	-	8	1	-	8	21	3	6
	SV-Besch.	447	-	.	.	-	.	57	.	.
158021 Kissenbrück	Unternehmen	46	-	9	-	-	9	8	3	-
	SV-Besch.	152	-	62	-	-	29	8	6	-
158022 Kneitlingen	Unternehmen	23	-	1	1	-	4	5	2	1
	SV-Besch.	94	-	.	.	-	14	.	.	.
158023 Ohrum	Unternehmen	10	-	3	-	-	1	3	1	1
	SV-Besch.	26	-	.	-	-
158024 Remlingen	Unternehmen	40	-	3	1	1	10	6	1	3
	SV-Besch.	136	-	.	.	.	22	.	.	.
158025 Roklum	Unternehmen	9	-	2	1	-	1	3	-	1
	SV-Besch.	6	-	.	.	-	.	.	-	.
158026 Schladen	Unternehmen	116	1	6	1	-	11	30	3	13
	SV-Besch.	440	.	.	.	-	43	58	.	7
158027 Schöppenstedt, Stadt	Unternehmen	201	-	15	-	2	20	58	6	17
	SV-Besch.	1 078	-	406	-	.	140	197	14	20
158028 Sehle	Unternehmen	20	-	-	2	-	5	4	-	4
	SV-Besch.	27	-	-	.	-	11	.	-	.
158029 Semmenstedt	Unternehmen	11	-	-	2	-	-	1	-	2
	SV-Besch.	7	-	-	.	-	-	.	-	.
158030 Sickte	Unternehmen	182	-	10	-	-	34	32	4	8
	SV-Besch.	1 500	-	95	-	-	125	67	.	12
158031 Uehrde	Unternehmen	19	-	2	-	-	7	6	2	1
	SV-Besch.	29	-	.	-	-	14	10	.	.
158032 Vahlberg	Unternehmen	14	-	1	-	-	2	2	-	1
	SV-Besch.	21	-	.	-	-	.	.	-	.
158033 Veltheim (Ohe)	Unternehmen	15	-	-	-	-	1	2	2	1
	SV-Besch.	8	-	-	-	-
158034 Werlaburgdorf	Unternehmen	13	-	-	-	-	1	8	1	-
	SV-Besch.	15	-	-	-	-	.	.	.	-
158035 Winnigstedt	Unternehmen	21	-	2	2	-	5	4	1	1
	SV-Besch.	29	-	.	.	-
158036 Wittmar	Unternehmen	31	-	1	-	-	10	2	1	3
	SV-Besch.	31	-	.	-	-	8	.	.	.
158037 Wolfenbüttel, Stadt	Unternehmen	1 763	1	96	3	5	149	383	39	154
	SV-Besch.	9 631	.	1 986	.	.	902	1 394	130	230
2 Statistische Region Hannover	Unternehmen	85 940	81	5 354	530	263	8 385	18 256	3 153	6 491
	SV-Besch.	662 035	3 062	151 913	10 015	5 059	34 047	107 518	27 377	16 914
241 Region Hannover	Unternehmen	47 215	26	2 337	147	104	4 168	9 309	1 710	3 528
	SV-Besch.	429 099	2 575	77 837	8 958	3 407	17 251	65 983	18 368	11 073
241001 Hannover, Landeshauptstadt	Unternehmen	23 114	14	863	58	35	1 485	4 010	767	1 895
	SV-Besch.	297 639	2 549	54 405	8 720	2 806	7 354	25 312	6 778	5 754
241002 Barsinghausen, Stadt	Unternehmen	1 140	-	73	2	7	123	249	29	85
	SV-Besch.	4 069	-	666	.	.	347	1 382	168	156
241003 Burgdorf, Stadt	Unternehmen	1 205	2	56	1	2	137	245	23	85
	SV-Besch.	3 741	.	398	.	.	382	1 043	30	171

kreisfreien Städten, Landkreisen und Gemeinden in Niedersachsen 2007

J	K	L	M	N	P	Q	R	S	Merkmal	Statistische Region Kreisfreie Stadt Landkreis Gemeinde Land
Informa- tion u. Kommuni- kation	Erbr. von Finanz- u. Versicher. Dienstl.	Grundst. u. Wohnungs- wesen	Erbr. von freiberufl., wissen.u. tech.Dienstl.	Erbr. von sonst. wirtschaftl. Dienstl.	Erziehung u. Unterricht	Gesund- heits- u. Sozial- wesen	Kunst, Unter- haltung u. Erholung	Erbr.von sonst. Dienstl.		
-	-	1	2	1	1	1	-	1	Unternehmen	158014 Flöthe
-	-	-	.	SV-Besch.	
-	-	1	1	1	2	-	-	-	Unternehmen	158015 Gielde
-	-	-	-	-	SV-Besch.	
-	1	1	2	5	-	-	-	3	Unternehmen	158016 Haverlah
-	.	.	.	4	-	-	-	.	SV-Besch.	
1	-	1	1	1	-	-	-	2	Unternehmen	158017 Hedeper
.	-	.	.	.	-	-	-	.	SV-Besch.	
-	-	-	2	1	-	-	1	1	Unternehmen	158018 Heere
-	-	-	.	.	-	-	.	.	SV-Besch.	
1	1	1	-	2	1	-	-	1	Unternehmen	158019 Heiningen
.	.	.	-	.	.	-	-	.	SV-Besch.	
2	-	6	4	3	1	7	3	4	Unternehmen	158020 Hornburg,Stadt
.	-	36	.	.	SV-Besch.	
2	1	1	4	1	1	3	2	2	Unternehmen	158021 Kissenbrück
.	19	.	.	SV-Besch.	
-	-	1	-	1	1	3	3	-	Unternehmen	158022 Kneitlingen
-	-	.	-	-	SV-Besch.	
-	-	1	-	-	-	-	-	-	Unternehmen	158023 Ohrum
-	-	.	-	-	-	-	-	-	SV-Besch.	
2	-	1	6	1	1	1	1	2	Unternehmen	158024 Remlingen
.	-	SV-Besch.	
-	-	-	-	-	1	-	-	-	Unternehmen	158025 Roklum
-	-	-	-	-	-	-	-	-	SV-Besch.	
1	2	4	13	4	1	11	4	11	Unternehmen	158026 Schladen
.	.	.	17	.	.	231	.	7	SV-Besch.	
5	6	13	17	7	3	16	3	13	Unternehmen	158027 Schöppenstedt,Stadt
.	.	.	50	9	.	163	.	.	SV-Besch.	
2	-	1	1	-	-	1	-	-	Unternehmen	158028 Sehlide
.	-	.	.	-	-	.	-	-	SV-Besch.	
-	-	1	1	2	-	-	1	1	Unternehmen	158029 Semmenstedt
-	-	.	.	.	-	-	.	.	SV-Besch.	
8	4	12	28	9	7	11	7	8	Unternehmen	158030 Sickte
.	6	.	37	6	SV-Besch.	
-	-	-	-	1	-	-	-	-	Unternehmen	158031 Uehrde
-	-	-	-	.	-	-	-	-	SV-Besch.	
1	-	-	3	-	1	1	1	1	Unternehmen	158032 Vahlberg
.	-	-	.	-	SV-Besch.	
1	2	2	1	-	-	-	1	2	Unternehmen	158033 Veltheim (Ohe)
.	.	.	.	-	-	-	-	.	SV-Besch.	
-	-	-	-	1	1	-	-	1	Unternehmen	158034 Werlaburgdorf
-	-	-	-	.	.	-	-	-	SV-Besch.	
1	1	2	1	-	1	-	-	-	Unternehmen	158035 Winnigstedt
.	.	.	.	-	.	-	-	-	SV-Besch.	
4	-	5	2	1	-	-	-	2	Unternehmen	158036 Wittmar
.	-	.	.	.	-	-	-	.	SV-Besch.	
51	44	152	242	60	41	171	56	116	Unternehmen	158037 Wolfenbüttel,Stadt
161	325	111	603	467	472	2 031	372	230	SV-Besch.	
2 857	1 669	7 598	11 533	3 978	1 730	6 197	2 294	5 571	Unternehmen	2 Statistische Region Hannover
17 888	33 488	4 303	40 670	46 912	18 649	90 396	5 821	48 003	SV-Besch.	
1 929	929	4 191	7 578	2 356	972	3 414	1 443	3 074	Unternehmen	241 Region Hannover
14 527	23 395	3 157	30 835	38 560	13 971	53 247	4 274	41 681	SV-Besch.	
1 096	474	1 839	4 426	1 117	531	1 905	848	1 751	Unternehmen	241001 Hannover,Landeshauptstadt
12 493	22 076	2 450	25 323	27 094	12 008	40 119	3 473	38 925	SV-Besch.	
43	23	89	137	57	32	82	32	77	Unternehmen	241002 Barsinghausen,Stadt
91	115	15	187	78	78	562	85	96	SV-Besch.	
46	23	134	174	60	22	86	32	77	Unternehmen	241003 Burgdorf,Stadt
73	133	31	281	137	82	756	58	136	SV-Besch.	

1. Unternehmen und sozialversicherungspflichtig Beschäftigte nach Wirtschaftsabschnitten, Statistischen Regionen,

Statistische Region Kreisfreie Stadt Landkreis Gemeinde Land	Merkmal	Insgesamt	davon in							
			B Bergbau u. Gewinn. v. Steinen u. Erden	C Verarb. Gewerbe	D Energie- ver- sorgung	E Wasservers; Abw., Abf. u. Bes. v. Um- weltverschm.	F Bau- gewerbe	G Handel; Instand- halt. u. Rep. v. Kfz	H Verkehr u. Lagerei	I Gast- gewerbe
			Anzahl							
241004 Burgwedel, Stadt	Unternehmen	1 109	1	52	5	1	109	249	30	65
	SV-Besch.	16 156	.	805	.	.	321	12 306	1 219	109
241005 Garbsen, Stadt	Unternehmen	2 103	-	144	6	4	210	486	94	156
	SV-Besch.	10 256	-	1 692	.	70	642	2 483	517	482
241006 Gehrden, Stadt	Unternehmen	612	1	43	1	-	49	121	20	38
	SV-Besch.	1 788	.	420	.	-	205	399	58	60
241007 Hemmingen	Unternehmen	923	-	54	1	4	89	205	24	42
	SV-Besch.	2 791	-	488	.	15	288	856	130	80
241008 Isernhagen	Unternehmen	1 660	-	92	5	6	177	390	35	68
	SV-Besch.	6 439	-	897	.	.	717	2 235	624	148
241009 Laatzen, Stadt	Unternehmen	1 360	1	70	1	3	144	299	60	94
	SV-Besch.	10 858	.	1 535	.	.	494	1 423	372	726
241010 Langenhagen, Stadt	Unternehmen	2 400	4	168	1	6	237	573	192	157
	SV-Besch.	23 491	.	5 200	.	61	1 212	5 573	5 255	1 960
241011 Lehrte, Stadt	Unternehmen	1 496	-	83	3	7	173	323	57	109
	SV-Besch.	8 274	-	2 135	.	95	1 018	2 220	632	241
241012 Neustadt am Rbge., Stadt	Unternehmen	1 577	-	84	33	3	189	322	39	136
	SV-Besch.	5 634	-	837	.	.	1 053	966	124	217
241013 Pattensen, Stadt	Unternehmen	538	-	37	3	1	76	107	30	34
	SV-Besch.	2 378	-	910	.	.	205	316	144	67
241014 Ronnenberg, Stadt	Unternehmen	843	1	53	1	4	131	191	47	47
	SV-Besch.	3 312	.	754	.	9	452	824	170	99
241015 Seelze, Stadt	Unternehmen	943	-	53	1	1	133	206	47	69
	SV-Besch.	3 178	-	1 054	.	.	647	480	119	47
241016 Sehnde	Unternehmen	702	-	36	5	5	102	147	38	61
	SV-Besch.	3 751	-	177	.	32	242	676	595	174
241017 Springe, Stadt	Unternehmen	1 187	-	102	2	1	148	251	23	80
	SV-Besch.	4 470	-	1 106	.	.	326	637	122	130
241018 Uetze	Unternehmen	656	-	48	1	7	100	152	24	44
	SV-Besch.	2 209	-	776	.	156	282	333	126	58
241019 Wedemark	Unternehmen	1 431	2	79	10	3	156	315	61	70
	SV-Besch.	6 004	.	1 584	.	16	393	1 828	610	99
241020 Wennigsen (Deister)	Unternehmen	584	-	44	-	4	51	97	21	30
	SV-Besch.	1 889	-	469	-	.	128	457	70	78
241021 Wunstorf, Stadt	Unternehmen	1 632	-	103	7	-	149	371	49	163
	SV-Besch.	10 772	-	1 529	.	-	543	4 234	505	217
251 Diepholz	Unternehmen	9 140	13	760	195	29	925	2 253	448	577
	SV-Besch.	51 221	103	16 186	104	290	3 681	10 714	3 043	1 429
251001 Affinghausen	Unternehmen	23	-	1	-	-	3	6	1	1
	SV-Besch.	51	-	.	-	-	.	20	.	.
251002 Asendorf	Unternehmen	158	-	15	-	1	25	36	11	4
	SV-Besch.	398	-	156	-	.	53	97	17	3
251003 Bahrenborstel	Unternehmen	37	-	3	2	-	4	6	1	5
	SV-Besch.	195	-	.	.	-	.	18	.	.
251004 Barenburg, Flecken	Unternehmen	51	-	6	-	1	9	6	4	4
	SV-Besch.	165	-	62	-	.	39	6	.	.
251005 Barnstorf, Flecken	Unternehmen	195	-	16	3	-	23	48	15	15
	SV-Besch.	1 249	-	413	.	-	103	139	107	29
251006 Barver	Unternehmen	38	-	6	9	1	4	5	2	1
	SV-Besch.	76	-	20	.	.	13	6	.	.
251007 Bassum, Stadt	Unternehmen	672	-	53	25	3	82	148	28	38
	SV-Besch.	2 909	-	835	.	.	347	329	81	30
251008 Borstel	Unternehmen	43	2	2	2	-	4	12	1	3
	SV-Besch.	127	.	.	.	-	.	26	.	.
251009 Brockum	Unternehmen	31	-	5	-	-	5	7	-	4
	SV-Besch.	149	-	.	-	-	37	.	-	.
251010 Bruchhausen-Vilsen, Flecken	Unternehmen	317	-	19	2	-	38	71	10	31
	SV-Besch.	1 250	-	440	.	-	78	104	161	80

kreisfreien Städten, Landkreisen und Gemeinden in Niedersachsen 2007

J	K	L	M	N	P	Q	R	S	Merkmal	Statistische Region Kreisfreie Stadt Landkreis Gemeinde Land
Informa- tion u. Kommuni- kation	Erbr. von Finanz- u. Versicher. Dienstl.	Grundst. u. Wohnungs- wesen	Erbr. von freiberufl., wissen.u. tech.Dienstl.	Erbr. von sonst. wirtschaftl. Dienstl.	Erziehung u. Unterricht	Gesund- heits- u. Sozial- wesen	Kunst, Unter- haltung u. Erholung	Erbr.von sonst. Dienstl.		
45	30	126	174	52	19	71	27	53	Unternehmen	241004 Burgwedel,Stadt
95	63	9	257	105	10	739	22	64	SV-Besch.	
80	33	178	269	108	38	144	37	116	Unternehmen	241005 Garbsen,Stadt
214	57	60	648	1 591	205	1 117	.	339	SV-Besch.	
20	9	70	105	34	13	46	8	34	Unternehmen	241006 Gehrden,Stadt
62	9	9	158	43	.	248	.	62	SV-Besch.	
40	10	109	164	58	24	37	26	36	Unternehmen	241007 Hemmingen
47	15	37	156	349	33	219	.	69	SV-Besch.	
67	38	233	290	73	13	64	38	71	Unternehmen	241008 Isernhagen
288	59	63	589	334	39	229	42	149	SV-Besch.	
57	21	127	165	80	31	96	39	72	Unternehmen	241009 Laatzen,Stadt
219	39	131	321	4 152	277	604	157	386	SV-Besch.	
83	49	222	244	130	37	137	56	104	Unternehmen	241010 Langenhagen,Stadt
193	101	96	628	1 754	128	956	.	245	SV-Besch.	
40	29	144	178	93	26	106	38	87	Unternehmen	241011 Lehrte,Stadt
119	49	48	353	464	63	651	.	125	SV-Besch.	
45	35	156	175	77	24	105	37	117	Unternehmen	241012 Neustadt am Rbge.,Stadt
147	82	55	373	481	285	698	36	193	SV-Besch.	
17	14	47	56	32	15	32	11	26	Unternehmen	241013 Pattensen,Stadt
40	.	13	50	36	49	170	34	19	SV-Besch.	
32	13	58	89	46	12	46	27	45	Unternehmen	241014 Ronnenberg,Stadt
14	11	13	83	309	22	459	.	84	SV-Besch.	
23	10	94	114	48	15	52	21	56	Unternehmen	241015 Seelze,Stadt
71	.	26	107	97	53	383	7	79	SV-Besch.	
19	14	60	83	34	14	39	10	35	Unternehmen	241016 Sehnde
16	17	14	118	445	11	1 191	.	39	SV-Besch.	
36	21	108	142	65	20	90	31	67	Unternehmen	241017 Springe,Stadt
78	21	17	140	231	207	1 202	13	240	SV-Besch.	
16	8	42	66	39	6	43	19	41	Unternehmen	241018 Uetze
29	13	8	95	55	.	206	8	59	SV-Besch.	
51	33	147	215	60	34	73	41	81	Unternehmen	241019 Wedemark
82	29	30	225	213	106	563	47	166	SV-Besch.	
19	10	55	123	30	14	32	24	30	Unternehmen	241020 Wennigsen (Deister)
28	.	7	215	73	105	205	5	36	SV-Besch.	
54	32	153	189	63	32	128	41	98	Unternehmen	241021 Wunstorf,Stadt
128	163	25	528	519	151	1 970	.	170	SV-Besch.	
227	170	892	882	404	144	529	163	529	Unternehmen	251 Diepholz
830	1 664	162	3 394	2 479	670	5 207	208	1 057	SV-Besch.	
-	-	4	2	-	-	1	1	3	Unternehmen	251001 Affinghausen
-	-	.	.	-	-	.	.	.	SV-Besch.	
8	1	15	14	10	-	8	6	4	Unternehmen	251002 Asendorf
6	.	.	18	5	-	33	.	.	SV-Besch.	
2	1	4	3	1	-	1	1	3	Unternehmen	251003 Bahrenborstel
.	-	.	.	.	SV-Besch.	
-	2	4	4	2	3	1	1	4	Unternehmen	251004 Barenburg,Flecken
-	6	SV-Besch.	
1	4	19	12	12	2	11	2	12	Unternehmen	251005 Barnstorf,Flecken
.	7	.	42	31	SV-Besch.	
2	1	4	1	-	1	-	-	1	Unternehmen	251006 Barver
.	.	.	.	-	.	-	-	.	SV-Besch.	
23	8	50	64	35	5	49	18	43	Unternehmen	251007 Bassum,Stadt
75	11	12	102	60	15	727	31	155	SV-Besch.	
2	-	7	1	1	-	2	-	4	Unternehmen	251008 Borstel
.	-	.	.	.	-	.	-	.	SV-Besch.	
1	-	4	2	-	1	-	-	2	Unternehmen	251009 Brockum
.	-	.	.	-	.	-	-	.	SV-Besch.	
4	3	31	31	14	5	27	12	19	Unternehmen	251010 Bruchhausen-Vilsen,Flecken
.	.	.	51	43	.	204	5	59	SV-Besch.	

1. Unternehmen und sozialversicherungspflichtig Beschäftigte nach Wirtschaftsabschnitten, Statistischen Regionen,

Statistische Region Kreisfreie Stadt Landkreis Gemeinde Land	Merkmal	Insgesamt	davon in							
			B Bergbau u. Gewinn. v. Steinen u. Erden	C Verarb. Gewerbe	D Energie- ver- sorgung	E Wasservers; Abw., Abf. u. Bes. v. Um- weltverschm.	F Bau- gewerbe	G Handel; Instand- halt. u. Rep. v. Kfz	H Verkehr u. Lagererei	I Gast- gewerbe
			Anzahl							
251011 Dickel	Unternehmen	17	-	1	3	-	2	2	-	2
	SV-Besch.	44	-	.	.	-	.	.	-	.
251012 Diepholz, Stadt	Unternehmen	632	1	58	12	-	41	148	17	42
	SV-Besch.	4 045	.	1 130	.	-	275	844	127	69
251013 Drebber	Unternehmen	86	2	6	4	-	10	17	6	9
	SV-Besch.	359	.	11	.	-	111	174	35	3
251014 Drentwede	Unternehmen	39	-	7	1	-	4	13	1	2
	SV-Besch.	189	-	44	.	-	15	.	.	.
251015 Ehrenburg	Unternehmen	54	1	5	6	-	10	5	5	4
	SV-Besch.	86	.	.	.	-	25	16	19	.
251016 Engeln	Unternehmen	37	-	6	1	-	5	8	3	4
	SV-Besch.	63	-	.	.	-	16	.	.	.
251017 Eydelstedt	Unternehmen	51	-	5	3	-	6	12	4	4
	SV-Besch.	72	-	29	.	-	14	.	.	.
251018 Freistatt	Unternehmen	4	-	1	-	-	-	1	-	-
	SV-Besch.	.	-	.	-	-	-	.	-	-
251019 Hemsloh	Unternehmen	21	2	2	1	-	1	6	1	2
	SV-Besch.	65	.	.	.	-
251020 Hüde	Unternehmen	54	-	6	1	-	3	9	3	12
	SV-Besch.	192	-	70	.	-	11	16	.	12
251021 Kirchdorf	Unternehmen	146	1	8	48	-	13	29	3	11
	SV-Besch.	822	.	48	.	-	59	188	.	.
251022 Lembruch	Unternehmen	74	-	3	-	-	6	18	3	17
	SV-Besch.	242	-	.	-	-	.	150	.	62
251023 Lemförde, Flecken	Unternehmen	135	-	19	2	1	14	24	3	11
	SV-Besch.	7 587	-	6 856	.	.	69	145	.	11
251024 Maasen	Unternehmen	26	-	3	2	-	5	6	3	1
	SV-Besch.	9	-	.	.	-
251025 Marl	Unternehmen	24	-	3	-	-	-	10	1	3
	SV-Besch.	79	-	.	-	-	-	35	.	.
251026 Martfeld	Unternehmen	114	-	9	1	-	18	22	6	9
	SV-Besch.	319	-	55	.	-	46	49	68	9
251027 Mellinghausen	Unternehmen	38	-	12	-	-	4	7	2	1
	SV-Besch.	44	-	10	-	-	.	11	.	.
251028 Neuenkirchen	Unternehmen	30	-	1	-	-	4	8	3	-
	SV-Besch.	48	-	.	-	-	.	.	.	-
251029 Quernheim	Unternehmen	7	-	-	-	-	-	2	1	1
	SV-Besch.	4	-	-	-	-	-	.	.	.
251030 Rehden	Unternehmen	78	-	6	1	-	8	19	7	5
	SV-Besch.	246	-	22	.	-	16	58	81	.
251031 Scholen	Unternehmen	41	-	3	4	-	6	6	2	6
	SV-Besch.	110	-	.	.	-	12	.	.	.
251032 Schwaförden	Unternehmen	46	-	8	-	-	8	10	1	2
	SV-Besch.	123	-	.	-	-	98	11	.	.
251033 Schwarme	Unternehmen	95	-	6	2	-	10	28	7	5
	SV-Besch.	216	-	56	.	-	61	40	.	.
251034 Siedenburg, Flecken	Unternehmen	45	-	6	1	2	9	7	1	1
	SV-Besch.	169	-	49	.	.	47	.	.	.
251035 Staffhorst	Unternehmen	19	-	-	1	1	9	2	1	1
	SV-Besch.	28	-	-	.	.	22	.	.	.
251036 Stemshorn	Unternehmen	23	-	3	-	-	2	8	1	3
	SV-Besch.	86	-	21	-	-	.	40	.	.
251037 Stuhr	Unternehmen	1 747	-	165	12	8	154	475	123	87
	SV-Besch.	10 989	-	1 853	.	56	558	3 179	1 051	294
251038 Sudwalde	Unternehmen	38	-	4	-	-	8	8	1	3
	SV-Besch.	100	-	.	-	-	19	14	.	.
251039 Süstedt	Unternehmen	69	-	1	-	-	8	15	5	4
	SV-Besch.	208	-	.	-	-	6	.	7	.

kreisfreien Städten, Landkreisen und Gemeinden in Niedersachsen 2007

J	K	L	M	N	P	Q	R	S	Merkmal	Statistische Region Kreisfreie Stadt Landkreis Gemeinde Land
Informa- tion u. Kommuni- kation	Erbr. von Finanz- u. Versicher. Dienstl.	Grundst. u. Wohnungs- wesen	Erbr. von freiberufl., wissen.u. tech.Dienstl.	Erbr. von sonst. wirtschaftl. Dienstl.	Erziehung u. Unterricht	Gesund- heits- u. Sozial- wesen	Kunst, Unter- haltung u. Erholung	Erbr.von sonst. Dienstl.		
1	-	2	2	-	-	-	1	1	Unternehmen	251011 Dickel
.	-	.	.	-	-	-	.	.	SV-Besch.	.
15	17	69	64	23	9	63	7	46	Unternehmen	251012 Diepholz,Stadt
23	.	20	142	95	41	691	18	60	SV-Besch.	.
1	2	4	8	6	2	1	1	7	Unternehmen	251013 Drebber
.	.	.	.	5	SV-Besch.	.
-	1	1	2	1	2	-	2	2	Unternehmen	251014 Drentwede
-	-	.	.	SV-Besch.	.
1	-	3	3	2	2	1	2	4	Unternehmen	251015 Ehrenburg
.	-	SV-Besch.	.
3	-	1	2	-	-	3	1	-	Unternehmen	251016 Engeln
.	-	.	.	-	-	.	.	.	SV-Besch.	.
1	-	-	7	5	1	1	-	2	Unternehmen	251017 Eydelstedt
.	-	-	7	.	.	.	-	.	SV-Besch.	.
-	-	-	-	-	-	2	-	-	Unternehmen	251018 Freistatt
-	-	-	-	-	-	.	-	-	SV-Besch.	.
-	-	1	2	-	-	-	-	3	Unternehmen	251019 Hemsloh
-	-	.	.	-	-	-	-	.	SV-Besch.	.
3	1	3	5	-	1	1	4	2	Unternehmen	251020 Hude
.	.	.	5	-	SV-Besch.	.
-	1	6	12	4	1	6	-	3	Unternehmen	251021 Kirchdorf
-	.	.	32	.	.	21	-	.	SV-Besch.	.
-	-	5	4	5	4	5	-	4	Unternehmen	251022 Lembruch
-	-	-	3	SV-Besch.	.
2	3	16	10	4	4	14	2	6	Unternehmen	251023 Lemförde,Flecken
.	.	11	11	.	17	187	.	6	SV-Besch.	.
2	-	2	1	-	-	-	1	-	Unternehmen	251024 Maasen
.	-	.	.	-	-	-	.	-	SV-Besch.	.
-	-	2	2	1	-	-	1	1	Unternehmen	251025 Marl
-	-	.	.	.	-	-	.	.	SV-Besch.	.
3	3	4	6	10	2	7	3	11	Unternehmen	251026 Martfeld
.	.	.	.	29	.	45	.	11	SV-Besch.	.
2	-	3	2	2	-	-	1	2	Unternehmen	251027 Mellinghausen
.	-	.	.	.	-	-	.	.	SV-Besch.	.
2	1	1	4	3	1	1	-	1	Unternehmen	251028 Neuenkirchen
.	-	.	SV-Besch.	.
1	-	-	2	-	-	-	-	-	Unternehmen	251029 Quernheim
.	-	-	.	-	-	-	-	-	SV-Besch.	.
1	-	8	3	4	2	3	2	9	Unternehmen	251030 Rehden
.	-	17	.	.	SV-Besch.	.
-	-	3	2	3	2	1	-	3	Unternehmen	251031 Scholen
-	-	-	.	SV-Besch.	.
1	-	5	3	2	2	1	-	3	Unternehmen	251032 Schwaförden
.	-	-	.	SV-Besch.	.
2	1	11	5	5	3	3	-	7	Unternehmen	251033 Schwarme
.	-	9	SV-Besch.	.
-	1	4	3	-	-	6	1	3	Unternehmen	251034 Siedenburg,Flecken
-	.	.	.	-	-	.	.	.	SV-Besch.	.
-	-	-	1	1	2	-	-	-	Unternehmen	251035 Staffhorst
-	-	-	.	.	.	-	-	-	SV-Besch.	.
-	-	1	1	-	-	1	1	2	Unternehmen	251036 Stemshorn
-	-	.	.	-	-	.	.	.	SV-Besch.	.
40	31	206	169	78	18	70	29	82	Unternehmen	251037 Stuhr
141	55	.	2 056	1 148	17	384	28	153	SV-Besch.	.
-	1	2	3	-	1	3	-	4	Unternehmen	251038 Sudwalde
-	.	.	.	-	.	.	-	.	SV-Besch.	.
6	1	10	5	2	1	6	3	2	Unternehmen	251039 Süstedt
5	.	11	.	.	.	146	.	.	SV-Besch.	.

1. Unternehmen und sozialversicherungspflichtig Beschäftigte nach Wirtschaftsabschnitten, Statistischen Regionen,

Statistische Region Kreisfreie Stadt Landkreis Gemeinde Land	Merkmal	Insgesamt	davon in							
			B Bergbau u. Gewinn. v. Steinen u. Erden	C Verarb. Gewerbe	D Energie- ver- sorgung	E Wasservers; Abw., Abf. u. Bes. v. Um- weltverschm.	F Bau- gewerbe	G Handel; Instand- halt. u. Rep. v. Kfz	H Verkehr u. Lagererei	I Gast- gewerbe
			Anzahl							
251040 Sulingen, Stadt	Unternehmen	552	-	42	19	2	46	147	15	41
	SV-Besch.	4 255	-	984	.	.	340	1 157	79	53
251041 Syke, Stadt	Unternehmen	1 016	1	70	12	3	106	230	38	54
	SV-Besch.	4 897	.	790	.	.	325	799	247	82
251042 Twistringen, Stadt	Unternehmen	456	-	38	4	1	46	126	24	28
	SV-Besch.	2 030	-	601	.	.	225	416	190	26
251043 Varrel	Unternehmen	54	-	3	2	-	5	15	6	3
	SV-Besch.	179	-	26	.	-	.	32	62	.
251044 Wagenfeld	Unternehmen	293	1	31	1	2	31	74	15	24
	SV-Besch.	1 302	.	557	.	.	116	270	69	35
251045 Wehrbleck	Unternehmen	19	-	3	3	-	3	4	2	2
	SV-Besch.	.	-	.	.	-
251046 Wetschen	Unternehmen	51	-	2	2	-	1	14	3	4
	SV-Besch.	217	-	.	.	-	.	94	.	.
251047 Weyhe	Unternehmen	1 344	2	88	3	3	122	373	58	63
	SV-Besch.	4 631	.	661	.	.	411	2 029	207	80
252 Hameln-Pyrmont	Unternehmen	6 047	8	396	32	24	633	1 414	190	544
	SV-Besch.	37 182	33	10 489	337	199	2 270	4 512	1 117	913
252001 Aerzen, Flecken	Unternehmen	328	-	30	1	2	45	76	11	25
	SV-Besch.	4 123	-	3 119	.	.	65	212	37	25
252002 Bad Münster am Deister, Stadt	Unternehmen	699	-	45	10	4	72	182	29	58
	SV-Besch.	3 234	-	1 044	.	.	235	418	219	105
252003 Bad Pyrmont, Stadt	Unternehmen	943	1	52	1	3	98	190	30	144
	SV-Besch.	4 711	.	988	.	.	218	428	97	188
252004 Coppenbrügge, Flecken	Unternehmen	261	2	21	1	1	33	77	6	16
	SV-Besch.	1 428	.	413	.	.	113	214	29	21
252005 Emmerthal	Unternehmen	359	2	30	4	2	60	70	18	26
	SV-Besch.	1 973	.	1 086	.	.	280	195	51	26
252006 Hameln, Stadt	Unternehmen	2 454	1	135	9	8	195	570	63	207
	SV-Besch.	18 066	.	3 145	.	.	905	2 224	548	460
252007 Hessisch Oldendorf, Stadt	Unternehmen	686	1	56	3	4	88	166	24	48
	SV-Besch.	2 685	.	383	.	.	331	673	111	66
252008 Salzhemmendorf, Flecken	Unternehmen	317	1	27	3	-	42	83	9	20
	SV-Besch.	962	.	311	.	-	123	148	25	22
254 Hildesheim	Unternehmen	10 087	9	775	55	34	1 149	2 182	281	775
	SV-Besch.	70 287	.	20 641	.	549	4 916	13 655	1 815	1 782
254001 Adenstedt	Unternehmen	28	-	2	-	-	6	4	-	5
	SV-Besch.	27	-	.	-	-	6	.	-	.
254002 Alfeld (Leine), Stadt	Unternehmen	851	-	90	1	2	87	176	14	67
	SV-Besch.	6 888	-	3 521	.	.	349	779	99	125
254003 Algermissen	Unternehmen	211	-	12	4	-	33	59	4	15
	SV-Besch.	549	-	99	.	-	82	234	.	12
254004 Almstedt	Unternehmen	23	-	2	-	-	5	6	-	2
	SV-Besch.	39	-	.	-	-	19	.	-	.
254005 Bad Salzdetfurth, Stadt	Unternehmen	501	1	39	3	4	63	112	18	44
	SV-Besch.	2 205	.	432	.	.	351	336	20	62
254006 Banteln	Unternehmen	49	-	4	-	1	8	12	3	2
	SV-Besch.	88	-	.	-	.	34	9	.	.
254007 Betheln	Unternehmen	37	-	4	-	-	9	6	3	1
	SV-Besch.	35	-	5	-	-	8	7	.	.
254008 Bockenem, Stadt	Unternehmen	323	1	29	1	2	43	78	6	23
	SV-Besch.	3 698	.	2 637	.	.	155	163	.	195
254009 Brüggen	Unternehmen	22	-	2	1	-	2	6	-	1
	SV-Besch.	22	-	.	.	-	.	7	-	.
254010 Despetal	Unternehmen	34	-	3	-	-	7	5	1	3
	SV-Besch.	48	-	.	-	-	13	17	.	.
254011 Diekholzen	Unternehmen	190	-	13	-	1	26	33	3	11
	SV-Besch.	474	-	51	-	.	83	32	.	20

kreisfreien Städten, Landkreisen und Gemeinden in Niedersachsen 2007

J	K	L	M	N	P	Q	R	S	Merkmal	Statistische Region Kreisfreie Stadt Landkreis Gemeinde Land
Informa- tion u. Kommuni- kation	Erbr. von Finanz- u. Versicher. Dienstl.	Grundst. u. Wohnungs- wesen	Erbr. von freiberufl., wissen.u. tech.Dienstl.	Erbr. von sonst. wirtschaftl. Dienstl.	Erziehung u. Unterricht	Gesund- heits- u. Sozial- wesen	Kunst, Unter- haltung u. Erholung	Erbr.von sonst. Dienstl.		
11	12	51	56	15	10	52	7	26	Unternehmen	251040 Sulingen,Stadt
49	.	11	181	.	.	658	.	53	SV-Besch.	
27	26	92	139	44	23	61	13	77	Unternehmen	251041 Syke,Stadt
387	.	33	273	258	125	410	14	227	SV-Besch.	
5	10	47	41	18	7	26	9	26	Unternehmen	251042 Twistringen,Stadt
.	13	5	94	12	55	339	3	50	SV-Besch.	
1	1	3	4	4	1	2	-	4	Unternehmen	251043 Varrel
.	.	.	15	9	.	.	-	9	SV-Besch.	
4	5	35	24	6	1	14	5	20	Unternehmen	251044 Wagenfeld
.	11	11	50	15	.	105	.	39	SV-Besch.	
-	-	-	-	-	1	-	-	1	Unternehmen	251045 Wehrbleck
-	-	-	-	-	.	-	-	.	SV-Besch.	
1	1	9	4	4	3	3	-	-	Unternehmen	251046 Wetschen
.	-	-	SV-Besch.	
48	31	140	147	77	21	72	26	70	Unternehmen	251047 Weyhe
100	41	18	199	219	33	449	25	104	SV-Besch.	
134	121	530	667	214	112	501	100	427	Unternehmen	252 Hameln-Pyrmont
638	4 301	195	1 647	933	674	7 363	189	1 372	SV-Besch.	
6	8	23	31	18	2	18	6	26	Unternehmen	252001 Aerzen,Flecken
100	56	.	200	35	.	195	.	28	SV-Besch.	
14	16	54	75	24	12	48	12	44	Unternehmen	252002 Bad Münder am Deister,Stadt
19	113	9	107	53	89	752	.	68	SV-Besch.	
9	14	87	78	30	19	94	14	79	Unternehmen	252003 Bad Pyrmont,Stadt
11	112	16	130	63	157	1 662	41	510	SV-Besch.	
7	3	9	33	10	7	19	3	13	Unternehmen	252004 Coppenbrügge,Flecken
.	.	.	26	15	.	494	.	16	SV-Besch.	
7	5	25	36	12	7	16	7	32	Unternehmen	252005 Emmerthal
.	8	.	127	19	12	135	4	13	SV-Besch.	
68	57	240	320	79	49	240	43	170	Unternehmen	252006 Hameln,Stadt
486	3 928	154	914	674	348	3 150	73	628	SV-Besch.	
16	13	58	71	33	11	44	12	38	Unternehmen	252007 Hessisch Oldendorf,Stadt
11	13	7	102	52	12	831	15	72	SV-Besch.	
7	5	34	23	8	5	22	3	25	Unternehmen	252008 Salzhemmendorf,Flecken
4	.	.	41	22	32	144	.	37	SV-Besch.	
268	194	816	1 150	411	254	796	246	692	Unternehmen	254 Hildesheim
948	1 847	406	2 314	2 028	2 000	13 767	826	2 255	SV-Besch.	
-	1	-	4	2	1	-	-	3	Unternehmen	254001 Adenstedt
-	.	-	.	.	.	-	-	.	SV-Besch.	
25	15	80	97	27	26	73	17	54	Unternehmen	254002 Alfeld (Leine),Stadt
54	31	33	269	154	173	1 115	15	153	SV-Besch.	
11	4	12	22	9	2	13	2	9	Unternehmen	254003 Algermissen
3	4	84	.	6	SV-Besch.	
-	-	1	2	1	-	1	1	2	Unternehmen	254004 Almstedt
-	-	.	.	.	-	.	.	.	SV-Besch.	
12	14	29	52	20	7	34	16	33	Unternehmen	254005 Bad Salzdetfurth,Stadt
66	9	.	79	26	12	589	25	45	SV-Besch.	
1	1	3	4	5	-	2	1	2	Unternehmen	254006 Banteln
.	-	.	.	.	SV-Besch.	
-	-	1	4	3	-	1	3	2	Unternehmen	254007 Betheln
-	-	.	10	.	-	.	.	.	SV-Besch.	
7	6	20	26	14	12	25	12	18	Unternehmen	254008 Bockenem,Stadt
.	6	.	21	20	14	435	19	17	SV-Besch.	
-	-	2	1	3	1	1	1	1	Unternehmen	254009 Brüggen
-	-	SV-Besch.	
1	-	6	4	-	2	-	1	1	Unternehmen	254010 Despetal
.	-	.	.	-	.	-	.	.	SV-Besch.	
7	1	17	22	13	6	14	6	17	Unternehmen	254011 Diekholzen
7	.	6	22	62	21	119	18	17	SV-Besch.	

1. Unternehmen und sozialversicherungspflichtig Beschäftigte nach Wirtschaftsabschnitten, Statistischen Regionen,

Statistische Region Kreisfreie Stadt Landkreis Gemeinde Land	Merkmal	Insgesamt	davon in							
			B Bergbau u. Gewinn. v. Steinen u. Erden	C Verarb. Gewerbe	D Energie- ver- sorgung	E Wasservers; Abw., Abf. u. Bes. v. Um- weltverschm.	F Bau- gewerbe	G Handel; Instand- halt. u. Rep. v. Kfz	H Verkehr u. Lagererei	I Gast- gewerbe
			Anzahl							
254012 Eberholzen	Unternehmen	13	-	3	-	-	2	3	-	1
	SV-Besch.	61	-	.	-	-	.	.	-	.
254013 Eime, Flecken	Unternehmen	78	-	8	1	-	11	23	5	3
	SV-Besch.	611	-	128	.	-	33	346	39	.
254014 Elze, Stadt	Unternehmen	313	-	26	-	-	41	75	6	35
	SV-Besch.	1 623	-	672	-	-	265	214	.	43
254015 Everode	Unternehmen	5	-	1	-	-	2	1	-	-
	SV-Besch.	.	-	.	-	-	.	.	-	-
254016 Freden (Leine)	Unternehmen	168	-	12	-	1	65	25	1	9
	SV-Besch.	512	-	177	-	.	180	42	.	.
254017 Giesen	Unternehmen	326	-	37	-	-	48	76	8	25
	SV-Besch.	1 635	-	674	-	-	209	311	44	32
254018 Gronau (Leine), Stadt	Unternehmen	223	-	22	1	1	21	54	5	14
	SV-Besch.	1 703	-	858	.	.	49	148	9	24
254019 Harbarnsen	Unternehmen	21	-	3	-	-	6	4	-	1
	SV-Besch.	154	-	.	-	-	31	.	-	.
254020 Harsum	Unternehmen	376	-	49	4	2	58	66	20	28
	SV-Besch.	1 821	-	887	.	.	109	318	20	.
254021 Hildesheim, Stadt	Unternehmen	3 993	1	214	9	12	271	845	112	330
	SV-Besch.	35 843	.	7 797	.	362	2 053	5 158	1 165	1 051
254022 Holle	Unternehmen	233	-	13	2	-	31	46	5	16
	SV-Besch.	853	-	59	.	-	89	382	.	48
254023 Lamspringe, Flecken	Unternehmen	144	-	16	1	-	24	35	3	9
	SV-Besch.	687	-	184	.	-	89	111	13	9
254024 Landwehr	Unternehmen	18	-	3	-	-	3	6	1	1
	SV-Besch.	.	-	.	-	-	.	3	.	.
254025 Neuhoof	Unternehmen	3	-	-	-	-	-	1	-	-
	SV-Besch.	.	-	-	-	-	-	.	-	-
254026 Nordstemmen	Unternehmen	379	1	28	6	1	56	91	9	25
	SV-Besch.	739	.	125	4	.	135	154	48	16
254027 Rheden	Unternehmen	35	-	3	-	-	2	7	1	-
	SV-Besch.	132	-	.	-	-	.	3	.	-
254028 Sarstedt, Stadt	Unternehmen	673	2	56	7	3	83	154	20	46
	SV-Besch.	7 649	.	1 713	.	.	268	4 555	144	47
254029 Schellerten	Unternehmen	240	-	23	2	1	42	52	8	19
	SV-Besch.	529	-	106	.	.	98	62	60	13
254030 Sehlem	Unternehmen	22	-	3	-	-	3	7	-	2
	SV-Besch.	69	-	.	-	-	.	.	-	.
254031 Sibbesse	Unternehmen	60	-	5	1	-	6	16	4	2
	SV-Besch.	60	-	.	.	-	9	9	.	.
254032 Söhlde	Unternehmen	263	3	23	10	2	45	48	11	17
	SV-Besch.	924	.	62	.	.	100	118	50	26
254033 Westfeld	Unternehmen	20	-	1	-	-	6	3	1	1
	SV-Besch.	13	-	.	-	-
254034 Winzenburg	Unternehmen	21	-	5	-	-	2	3	2	4
	SV-Besch.	116	-	.	-	-	.	.	.	15
254035 Woltershausen	Unternehmen	19	-	-	-	-	7	7	-	3
	SV-Besch.	.	-	-	-	-	.	9	-	.
254036 Coppengrave	Unternehmen	22	-	5	-	-	2	2	2	2
	SV-Besch.	65	-	.	-	-
254037 Duingen, Flecken	Unternehmen	103	-	10	-	1	12	28	2	7
	SV-Besch.	277	-	39	-	.	22	68	.	.
254038 Hoyershausen	Unternehmen	18	-	3	1	-	3	4	-	-
	SV-Besch.	45	-	.	.	-	.	.	-	-
254039 Marienhagen	Unternehmen	18	-	2	-	-	6	1	1	1
	SV-Besch.	16	-	.	-	-
254040 Weenzen	Unternehmen	11	-	1	-	-	2	2	2	-
	SV-Besch.	22	-	.	-	-	.	.	.	-

kreisfreien Städten, Landkreisen und Gemeinden in Niedersachsen 2007

J	K	L	M	N	P	Q	R	S	Merkmal	Statistische Region Kreisfreie Stadt Landkreis Gemeinde Land
Informa- tion u. Kommuni- kation	Erbr. von Finanz- u. Versicher. Dienstl.	Grundst. u. Wohnungs- wesen	Erbr. von freiberufl., wissen.u. tech.Dienstl.	Erbr. von sonst. wirtschaftl. Dienstl.	Erziehung u. Unterricht	Gesund- heits- u. Sozial- wesen	Kunst, Unter- haltung u. Erholung	Erbr.von sonst. Dienstl.		
-	-	-	1	1	1	-	-	1	Unternehmen SV-Besch.	254012 Eberholzen
-	-	-	.	.	.	-	-	.		
4	1	3	4	2	3	4	1	5	Unternehmen SV-Besch.	254013 Eime,Flecken
.	24	.	.		
4	4	31	33	13	3	20	7	15	Unternehmen	254014 Elze,Stadt
.	5	.	66	79	.	183	28	13	SV-Besch.	
-	-	-	-	-	-	-	-	1	Unternehmen SV-Besch.	254015 Everode
-	-	-	-	-	-	-	-	.		
1	2	12	11	6	2	8	5	8	Unternehmen SV-Besch.	254016 Freden (Leine)
.	.	.	.	9	.	31	.	.		
10	6	35	28	13	5	15	5	15	Unternehmen	254017 Giesen
.	6	.	28	31	38	230	.	28	SV-Besch.	
3	4	23	21	6	6	23	2	17	Unternehmen	254018 Gronau (Leine),Stadt
.	6	.	32	35	15	378	.	32	SV-Besch.	
-	-	-	1	2	-	2	1	1	Unternehmen SV-Besch.	254019 Harbarnsen
-	-	-	.	.	-	.	.	.		
9	9	26	34	15	11	16	7	22	Unternehmen	254020 Harsum
.	7	.	36	27	56	153	.	25	SV-Besch.	
124	79	353	555	149	121	401	109	308	Unternehmen	254021 Hildesheim,Stadt
541	1 557	.	1 370	1 195	1 502	9 149	669	1 711	SV-Besch.	
11	4	16	25	12	4	22	9	17	Unternehmen	254022 Holle
29	12	.	28	30	.	152	.	7	SV-Besch.	
1	2	10	12	6	1	13	2	9	Unternehmen	254023 Lamspringe,Flecken
.	.	.	6	11	.	239	.	.	SV-Besch.	
-	-	-	1	-	2	1	-	-	Unternehmen	254024 Landwehr
-	-	-	.	-	.	.	-	-	SV-Besch.	
-	-	-	2	-	-	-	-	-	Unternehmen	254025 Neuhof
-	-	-	.	-	-	-	-	-	SV-Besch.	
6	7	29	39	13	7	23	10	28	Unternehmen	254026 Nordstemmen
29	6	17	15	.	10	133	7	26	SV-Besch.	
1	3	3	4	2	3	2	1	3	Unternehmen	254027 Rheden
.	SV-Besch.	
12	13	61	86	27	11	36	8	48	Unternehmen	254028 Sarstedt,Stadt
8	29	23	264	172	46	295	9	68	SV-Besch.	
4	2	10	19	12	9	15	4	18	Unternehmen	254029 Schellerten
.	.	4	18	39	38	76	.	13	SV-Besch.	
1	-	2	-	1	1	1	-	1	Unternehmen	254030 Sehlem
.	-	.	-	.	.	.	-	.	SV-Besch.	
2	1	2	7	4	2	4	-	4	Unternehmen	254031 Sibbesse
.	.	.	6	.	.	.	-	.	SV-Besch.	
6	11	15	18	18	2	15	2	17	Unternehmen	254032 Söhlde
22	152	.	.	18	.	206	.	14	SV-Besch.	
1	1	2	-	1	-	-	1	2	Unternehmen	254033 Westfeld
.	.	.	-	.	-	-	.	.	SV-Besch.	
1	-	-	1	-	-	2	-	1	Unternehmen	254034 Winzenburg
.	-	-	.	-	-	.	-	.	SV-Besch.	
-	-	1	1	-	-	-	-	-	Unternehmen	254035 Woltershausen
-	-	.	.	-	-	-	-	-	SV-Besch.	
1	-	2	-	2	1	-	2	1	Unternehmen	254036 Coppengrave
.	-	.	-	.	.	-	.	.	SV-Besch.	
1	3	8	6	5	1	6	9	4	Unternehmen	254037 Duingen,Flecken
.	5	38	9	.	SV-Besch.	
-	-	-	1	4	-	1	-	1	Unternehmen	254038 Hoyershausen
-	-	-	.	.	-	.	-	.	SV-Besch.	
1	-	-	1	-	-	2	1	2	Unternehmen	254039 Marienhagen
.	-	-	.	-	-	.	.	.	SV-Besch.	
-	-	1	1	-	1	-	-	1	Unternehmen	254040 Weenzen
-	-	.	.	-	.	-	-	.	SV-Besch.	

1. Unternehmen und sozialversicherungspflichtig Beschäftigte nach Wirtschaftsabschnitten, Statistischen Regionen,

Statistische Region Kreisfreie Stadt Landkreis Gemeinde Land	Merkmal	Insgesamt	davon in							
			B Bergbau u. Gewinn. v. Steinen u. Erden	C Verarb. Gewerbe	D Energie- ver- sorgung	E Wasservers; Abw., Abf. u. Bes. v. Um- weltverschm.	F Bau- gewerbe	G Handel; Instand- halt. u. Rep. v. Kfz	H Verkehr u. Lagererei	I Gast- gewerbe
			Anzahl							
255 Holzminden	Unternehmen	2 687	6	249	5	20	303	600	106	256
	SV-Besch.	15 899	29	7 411	.	274	1 117	2 056	615	350
255001 Arholzen	Unternehmen	14	-	3	-	-	2	5	1	1
	SV-Besch.	13	-	.	-	-
255002 Bevern, Flecken	Unternehmen	128	-	13	-	4	22	27	5	13
	SV-Besch.	360	-	151	-	.	32	67	.	4
255003 Bodenwerder, Stadt	Unternehmen	250	-	17	-	1	24	63	8	32
	SV-Besch.	732	-	116	-	.	65	172	65	30
255004 Boffzen	Unternehmen	109	-	8	-	1	14	16	6	6
	SV-Besch.	698	-	441	-	.	56	56	18	.
255005 Brevörde	Unternehmen	12	-	1	-	-	2	2	-	1
	SV-Besch.	18	-	.	-	-	.	.	-	.
255007 Deensen	Unternehmen	52	-	11	1	-	5	11	1	3
	SV-Besch.	71	-	34	.	-	12	13	.	.
255008 Delligsen, Flecken	Unternehmen	290	-	27	-	3	31	68	7	20
	SV-Besch.	864	-	348	-	.	89	112	17	22
255009 Derental	Unternehmen	16	-	3	-	-	1	2	-	5
	SV-Besch.	35	-	.	-	-	.	.	-	.
255010 Dielmissen	Unternehmen	19	-	5	-	1	2	4	-	2
	SV-Besch.	61	-	.	-	.	.	.	-	.
255012 Eimen	Unternehmen	20	-	7	-	-	-	6	2	2
	SV-Besch.	36	-	31	-	-	-	.	.	.
255013 Eschershausen, Stadt	Unternehmen	149	-	19	-	-	16	38	6	14
	SV-Besch.	696	-	320	-	-	43	228	.	.
255014 Fürstenberg	Unternehmen	36	-	3	-	-	4	11	3	4
	SV-Besch.	203	-	.	-	-
255015 Golmbach	Unternehmen	22	-	2	-	-	4	5	2	4
	SV-Besch.	13	-	.	-	-
255016 Halle	Unternehmen	54	-	4	-	1	10	13	5	2
	SV-Besch.	113	-	.	-	.	47	25	8	.
255017 Hehlen	Unternehmen	78	1	7	2	1	13	16	5	7
	SV-Besch.	459	.	278	.	.	38	27	14	9
255018 Heinade	Unternehmen	18	1	-	-	-	5	6	-	2
	SV-Besch.	20	.	-	-	-	6	.	-	.
255019 Heinsen	Unternehmen	16	-	2	-	-	2	4	1	2
	SV-Besch.	55	-	.	-	-
255020 Heyen	Unternehmen	23	-	1	-	-	6	6	1	1
	SV-Besch.	33	-	.	-	-	8	9	.	.
255021 Holenberg	Unternehmen	10	-	-	-	-	2	2	-	-
	SV-Besch.	25	-	-	-	-	.	.	-	-
255022 Holzen	Unternehmen	9	-	2	1	-	2	-	-	2
	SV-Besch.	32	-	.	.	-	.	-	-	.
255023 Holzminden, Stadt	Unternehmen	849	2	50	-	5	68	187	28	89
	SV-Besch.	8 938	.	4 573	-	160	414	885	394	192
255025 Kirchbrak	Unternehmen	26	-	5	-	-	3	4	2	1
	SV-Besch.	234	-	56	-	-
255026 Lauenförde, Flecken	Unternehmen	117	-	19	-	-	15	21	6	8
	SV-Besch.	535	-	285	-	-	63	46	.	7
255027 Lenne	Unternehmen	13	-	-	-	-	4	4	1	2
	SV-Besch.	11	-	-	-	-
255028 Lüerdissen	Unternehmen	8	-	-	-	-	1	2	1	1
	SV-Besch.	15	-	-	-	-
255030 Negenborn	Unternehmen	20	-	2	-	-	6	4	3	2
	SV-Besch.	55	-	.	-	-	39	.	.	.
255031 Ottenstein, Flecken	Unternehmen	44	-	8	1	-	8	7	2	5
	SV-Besch.	149	-	53	.	-	19	51	.	.
255032 Pegestorf	Unternehmen	7	-	-	-	-	2	1	-	1
	SV-Besch.	6	-	-	-	-	.	.	-	.

kreisfreien Städten, Landkreisen und Gemeinden in Niedersachsen 2007

J	K	L	M	N	P	Q	R	S	Merkmal	Statistische Region Kreisfreie Stadt Landkreis Gemeinde Land
Informa- tion u. Kommuni- kation	Erbr. von Finanz- u. Versicher. Dienstl.	Grundst. u. Wohnungs- wesen	Erbr. von freiberufl., wissen.u. tech.Dienstl.	Erbr. von sonst. wirtschaftl. Dienstl.	Erziehung u. Unterricht	Gesund- heits- u. Sozial- wesen	Kunst, Unter- haltung u. Erholung	Erbr.von sonst. Dienstl.		
46 102	48 173	248 34	221 637	119 465	40 369	206 1 955	49 .	165 281	Unternehmen SV-Besch.	255 Holzminden
-	-	-	1	-	-	-	-	1	Unternehmen SV-Besch.	255001 Arholzen
1	1	11	9	4	-	9	1	8	Unternehmen SV-Besch.	255002 Bevern,Flecken
3	3	19	13	14	2	25	10	16	Unternehmen SV-Besch.	255003 Bodenwerder,Stadt
-	1	17	15	5	1	9	1	9	Unternehmen SV-Besch.	255004 Boffzen
-	-	4	18	.	.	52	.	1	Unternehmen SV-Besch.	255005 Brevörde
-	-	1	3	1	-	-	-	1	Unternehmen SV-Besch.	255007 Deensen
3	2	5	4	2	1	2	-	1	Unternehmen SV-Besch.	255008 Delligsen,Flecken
5	7	25	30	18	5	19	9	16	Unternehmen SV-Besch.	255009 Derental
-	36	.	37	47	.	123	.	15	Unternehmen SV-Besch.	255010 Dielmissen
-	-	1	3	-	-	-	1	-	Unternehmen SV-Besch.	255012 Eimen
-	-	2	2	-	-	-	-	1	Unternehmen SV-Besch.	255013 Eschershausen,Stadt
-	1	1	-	1	-	-	-	-	Unternehmen SV-Besch.	255014 Fürstenberg
3	1	10	9	4	1	14	6	8	Unternehmen SV-Besch.	255015 Golmbach
-	2	-	1	-	-	4	1	3	Unternehmen SV-Besch.	255016 Halle
-	-	-	1	2	-	-	-	5	Unternehmen SV-Besch.	255017 Hehlen
1	1	3	4	2	-	3	-	6	Unternehmen SV-Besch.	255018 Heinade
2	-	8	1	5	1	3	-	5	Unternehmen SV-Besch.	255019 Heinsen
-	-	2	-	-	-	1	-	1	Unternehmen SV-Besch.	255020 Heyen
1	-	3	-	-	-	-	-	1	Unternehmen SV-Besch.	255021 Hohenberg
1	1	1	-	1	2	2	-	-	Unternehmen SV-Besch.	255022 Holzen
-	-	3	1	-	-	1	-	1	Unternehmen SV-Besch.	255023 Holzminden,Stadt
-	-	-	-	-	1	-	-	1	Unternehmen SV-Besch.	255025 Kirchbrak
18	14	100	92	34	14	79	13	56	Unternehmen SV-Besch.	255026 Lauenförde,Flecken
62	110	21	436	215	305	1 037	.	117	Unternehmen SV-Besch.	255027 Lenne
1	1	1	1	3	2	-	1	1	Unternehmen SV-Besch.	255028 Luerdissen
2	7	8	12	5	1	8	-	5	Unternehmen SV-Besch.	255030 Negenborn
-	9	.	55	.	.	50	-	8	Unternehmen SV-Besch.	255031 Ottenstein,Flecken
-	-	1	-	1	-	-	-	-	Unternehmen SV-Besch.	255032 Pegestorf
-	-	1	1	1	-	-	-	-	Unternehmen SV-Besch.	
-	-	2	-	-	-	1	-	-	Unternehmen SV-Besch.	
-	-	4	3	1	-	2	-	-	Unternehmen SV-Besch.	
-	-	-	-	3	-	-	-	-	Unternehmen SV-Besch.	
-	-	-	-	.	-	-	-	-	Unternehmen SV-Besch.	

1. Unternehmen und sozialversicherungspflichtig Beschäftigte nach Wirtschaftsabschnitten, Statistischen Regionen,

Statistische Region Kreisfreie Stadt Landkreis Gemeinde Land	Merkmal	Insgesamt	davon in							
			B Bergbau u. Gewinn. v. Steinen u. Erden	C Verarb. Gewerbe	D Energie- ver- sorgung	E Wasservers; Abw., Abf. u. Bes. v. Um- weltverschm.	F Bau- gewerbe	G Handel; Instand- halt. u. Rep. v. Kfz	H Verkehr u. Lagerei	I Gast- gewerbe
			Anzahl							
255033 Polle, Flecken	Unternehmen	42	-	5	-	-	8	4	4	4
	SV-Besch.	181	-	.	-	-	16	37	.	13
255034 Stadtoldendorf, Stadt	Unternehmen	206	1	21	-	3	17	53	5	19
	SV-Besch.	1 156	.	440	-	.	58	170	13	27
255035 Vahlbruch	Unternehmen	15	1	3	-	-	2	6	-	-
	SV-Besch.	69	.	.	-	-	.	.	-	-
255036 Wangelnstedt	Unternehmen	12	-	1	-	-	2	2	1	1
	SV-Besch.	13	-	.	-	-
255504 Grünenplan	Unternehmen	2	-	-	-	-	-	-	-	-
	SV-Besch.	.	-	-	-	-	-	-	-	-
255505 Holzminde	Unternehmen	1	-	-	-	-	-	-	-	-
	SV-Besch.	.	-	-	-	-	-	-	-	-
256 Nienburg (Weser)	Unternehmen	4 434	12	373	61	24	547	1 034	194	331
	SV-Besch.	26 042	106	8 400	.	153	2 500	5 162	1 465	456
256001 Balge	Unternehmen	43	-	6	1	-	16	3	2	4
	SV-Besch.	86	-	.	.	-	52	.	.	.
256002 Binnen	Unternehmen	29	-	4	-	-	2	6	1	3
	SV-Besch.	51	-	.	-	-
256003 Bücken, Flecken	Unternehmen	90	-	10	1	-	18	13	7	4
	SV-Besch.	227	-	80	.	-	54	11	41	.
256004 Diepenau, Flecken	Unternehmen	182	-	34	1	-	28	45	4	20
	SV-Besch.	655	-	308	.	-	126	134	.	15
256005 Drakenburg, Flecken	Unternehmen	66	-	5	-	1	8	18	4	3
	SV-Besch.	169	-	.	-	.	48	28	.	.
256006 Estorf	Unternehmen	40	-	2	-	1	6	11	2	2
	SV-Besch.	518	-	.	-	.	.	54	.	.
256007 Eystrup	Unternehmen	103	-	14	-	-	8	24	8	9
	SV-Besch.	696	-	473	-	-	38	33	46	10
256008 Gandesbergen	Unternehmen	17	1	1	-	-	3	8	-	1
	SV-Besch.	15	.	.	-	-	.	.	-	.
256009 Hämelhausen	Unternehmen	12	-	2	-	-	3	1	2	1
	SV-Besch.	22	-	.	-	-
256010 Hassel (Weser)	Unternehmen	51	-	5	-	-	9	18	4	3
	SV-Besch.	187	-	.	-	-	55	19	.	.
256011 Haßbergen	Unternehmen	43	-	2	5	-	6	7	1	3
	SV-Besch.	84	-	.	.	-	7	3	.	.
256012 Heers	Unternehmen	61	2	5	3	1	14	11	3	6
	SV-Besch.	181	.	63	.	.	72	.	6	.
256013 Hilgermissen	Unternehmen	96	-	11	7	-	15	20	8	6
	SV-Besch.	254	-	.	.	-	34	83	29	.
256014 Hoya, Stadt	Unternehmen	216	-	16	1	1	21	55	13	14
	SV-Besch.	2 326	-	437	.	.	280	851	117	21
256015 Hoyerhagen	Unternehmen	29	-	3	-	-	6	8	3	1
	SV-Besch.	60	-	.	-	-	.	34	.	.
256016 Husum	Unternehmen	66	-	6	-	-	8	17	4	5
	SV-Besch.	184	-	80	-	-	18	12	.	9
256017 Landesbergen	Unternehmen	97	-	6	3	1	14	16	3	10
	SV-Besch.	394	-	.	.	.	38	204	.	19
256018 Leese	Unternehmen	73	1	10	1	1	4	23	3	6
	SV-Besch.	452	.	169	.	.	.	154	.	.
256019 Liebenau, Flecken	Unternehmen	129	-	7	3	2	20	33	2	8
	SV-Besch.	590	-	97	.	.	244	125	.	7
256020 Linsburg	Unternehmen	20	-	-	-	-	3	5	-	2
	SV-Besch.	102	-	-	-	-	.	13	-	.
256021 Marklohe	Unternehmen	150	-	12	-	1	27	27	7	9
	SV-Besch.	479	-	127	-	.	140	.	67	21
256022 Nienburg (Weser), Stadt	Unternehmen	1 258	2	76	2	9	96	283	56	97
	SV-Besch.	10 193	.	3 451	.	29	509	1 526	446	184

kreisfreien Städten, Landkreisen und Gemeinden in Niedersachsen 2007

J	K	L	M	N	P	Q	R	S	Merkmal	Statistische Region Kreisfreie Stadt Landkreis Gemeinde Land
Informa- tion u. Kommuni- kation	Erbr. von Finanz- u. Versicher. Dienstl.	Grundst. u. Wohnungs- wesen	Erbr. von freiberufl., wissen.u. tech.Dienstl.	Erbr. von sonst. wirtschaftl. Dienstl.	Erziehung u. Unterricht	Gesund- heits- u. Sozial- wesen	Kunst, Unter- haltung u. Erholung	Erbr.von sonst. Dienstl.		
1	-	3	3	1	-	5	1	3	Unternehmen	255033 Polle,Flecken
.	-	.	.	.	-	26	.	.	SV-Besch.	.
2	5	12	12	7	9	18	4	18	Unternehmen	255034 Stadtoldendorf,Stadt
.	.	.	31	.	.	280	.	38	SV-Besch.	.
-	-	1	-	-	-	1	-	1	Unternehmen	255035 Vahlbruch
-	-	.	-	-	-	.	-	.	SV-Besch.	.
-	-	-	-	4	-	-	-	1	Unternehmen	255036 Wangelnstedt
-	-	-	-	6	-	-	-	.	SV-Besch.	.
-	-	2	-	-	-	-	-	-	Unternehmen	255504 Grünenplan
-	-	.	-	-	-	-	-	-	SV-Besch.	.
-	-	1	-	-	-	-	-	-	Unternehmen	255505 Holzminden
-	-	.	-	-	-	-	-	-	SV-Besch.	.
86	79	362	361	206	106	290	123	245	Unternehmen	256 Nienburg (Weser)
320	1 077	163	711	959	454	3 467	.	526	SV-Besch.	.
2	-	1	4	2	-	-	1	1	Unternehmen	256001 Balge
.	-	.	.	.	-	-	.	.	SV-Besch.	.
-	-	2	2	3	1	1	-	4	Unternehmen	256002 Binnen
-	-	-	.	SV-Besch.	.
-	1	10	4	6	5	4	-	7	Unternehmen	256003 Bücken,Flecken
-	11	-	7	SV-Besch.	.
4	2	9	12	7	2	4	-	10	Unternehmen	256004 Diepenau,Flecken
.	.	.	7	.	.	.	-	19	SV-Besch.	.
6	1	2	7	3	2	2	1	3	Unternehmen	256005 Drakenburg,Flecken
.	.	.	10	SV-Besch.	.
-	-	2	7	5	-	1	-	1	Unternehmen	256006 Estorf
-	-	.	.	7	-	.	-	.	SV-Besch.	.
1	4	3	9	3	2	9	3	6	Unternehmen	256007 Eystrup
.	3	56	.	6	SV-Besch.	.
1	-	1	-	-	-	-	1	-	Unternehmen	256008 Gandesbergen
.	-	.	-	-	-	-	.	-	SV-Besch.	.
-	-	-	-	-	-	-	1	2	Unternehmen	256009 Hämelnhausen
-	-	-	-	-	-	-	.	.	SV-Besch.	.
1	-	2	3	2	1	-	1	2	Unternehmen	256010 Hassel (Weser)
.	-	-	.	.	SV-Besch.	.
-	1	-	5	1	3	3	4	2	Unternehmen	256011 Haßbergen
-	.	-	SV-Besch.	.
1	-	2	2	5	2	2	1	1	Unternehmen	256012 Heemsen
.	-	SV-Besch.	.
1	-	4	4	6	3	3	5	3	Unternehmen	256013 Hilgermissen
.	-	.	.	.	8	.	.	5	SV-Besch.	.
5	4	12	23	10	5	20	4	12	Unternehmen	256014 Hoya,Stadt
11	.	.	48	11	72	311	.	14	SV-Besch.	.
1	-	2	3	-	-	-	-	2	Unternehmen	256015 Hoyerhagen
.	-	.	.	-	-	-	-	.	SV-Besch.	.
-	2	5	6	5	1	3	-	4	Unternehmen	256016 Husum
-	-	.	SV-Besch.	.
3	-	11	9	4	3	4	3	7	Unternehmen	256017 Landesbergen
.	-	.	8	.	.	53	.	.	SV-Besch.	.
2	-	3	6	4	1	4	1	3	Unternehmen	256018 Leese
.	-	52	.	.	SV-Besch.	.
2	2	16	10	2	5	10	-	7	Unternehmen	256019 Liebenau,Flecken
.	.	.	8	.	.	.	-	6	SV-Besch.	.
-	-	3	1	2	1	1	-	2	Unternehmen	256020 Linsburg
-	-	-	.	SV-Besch.	.
7	4	16	11	6	3	7	4	9	Unternehmen	256021 Marklohe
.	.	.	11	3	.	53	.	10	SV-Besch.	.
22	30	142	117	54	35	114	58	65	Unternehmen	256022 Nienburg (Weser),Stadt
110	796	114	335	637	234	1 619	46	116	SV-Besch.	.

1. Unternehmen und sozialversicherungspflichtig Beschäftigte nach Wirtschaftsabschnitten, Statistischen Regionen,

Statistische Region Kreisfreie Stadt Landkreis Gemeinde Land	Merkmal	Insgesamt	davon in							
			B Bergbau u. Gewinn. v. Steinen u. Erden	C Verarb. Gewerbe	D Energie- ver- sorgung	E Wasservers; Abw., Abf. u. Bes. v. Um- weltverschm.	F Bau- gewerbe	G Handel; Instand- halt. u. Rep. v. Kfz	H Verkehr u. Lagerei	I Gast- gewerbe
			Anzahl							
256023 Pennigsehl	Unternehmen	34	-	1	1	1	11	7	-	4
	SV-Besch.	93	-	-	.
256024 Raddestorf	Unternehmen	65	1	6	2	-	11	22	-	3
	SV-Besch.	118	.	39	.	-	21	36	-	.
256025 Rehburg-Loccum, Stadt	Unternehmen	356	2	31	2	1	46	74	10	26
	SV-Besch.	2 681	.	1 093	.	.	93	460	69	42
256026 Rodewald	Unternehmen	67	-	4	1	-	10	23	1	5
	SV-Besch.	248	-	18	.	-	54	75	.	.
256027 Rohrsen	Unternehmen	26	-	-	2	-	4	7	1	2
	SV-Besch.	30	-	-	.	-	10	.	.	.
256028 Schweringen	Unternehmen	28	-	5	1	-	6	5	1	1
	SV-Besch.	348	-	141	.	-
256029 Steimbke	Unternehmen	85	-	2	2	-	11	20	6	6
	SV-Besch.	302	-	.	.	-	13	163	.	5
256030 Steyerberg, Flecken	Unternehmen	198	-	20	11	2	22	41	10	13
	SV-Besch.	1 224	-	498	.	.	63	125	128	33
256031 Stöckse	Unternehmen	44	-	1	1	-	6	9	1	3
	SV-Besch.	31	-	.	.	-	.	5	.	.
256032 Stolzenau	Unternehmen	242	-	23	2	1	24	64	7	21
	SV-Besch.	1 189	-	319	.	.	107	168	189	11
256033 Uchte, Flecken	Unternehmen	170	1	17	5	1	18	43	4	18
	SV-Besch.	840	.	170	.	.	57	283	26	18
256034 Warmßen	Unternehmen	123	2	18	-	-	16	40	4	7
	SV-Besch.	523	.	113	-	-	67	237	.	.
256035 Warpe	Unternehmen	37	-	-	-	-	11	7	3	2
	SV-Besch.	168	-	-	-	-	132	.	.	.
256036 Wietzen	Unternehmen	88	-	8	3	-	16	20	9	3
	SV-Besch.	322	-	.	.	-	63	45	.	.
257 Schaumburg	Unternehmen	6 330	7	464	35	28	660	1 464	224	480
	SV-Besch.	32 305	.	10 949	.	187	2 312	5 436	954	911
257001 Ahnsen	Unternehmen	29	-	2	-	-	4	8	1	2
	SV-Besch.	137	-	.	-	-	21	7	.	.
257002 Apelern	Unternehmen	78	-	5	-	1	16	15	3	6
	SV-Besch.	86	-	.	-	.	32	10	.	.
257003 Auetal	Unternehmen	274	-	22	2	-	52	64	13	15
	SV-Besch.	674	-	78	.	-	121	186	35	131
257004 Auhagen	Unternehmen	30	-	6	-	-	4	4	1	2
	SV-Besch.	19	-	.	-	-
257005 Bad Eilsen	Unternehmen	100	-	5	-	1	3	18	-	17
	SV-Besch.	774	-	.	-	.	.	54	-	14
257006 Bad Nenndorf	Unternehmen	465	-	25	1	-	27	105	8	54
	SV-Besch.	1 628	-	136	.	-	105	317	.	141
257007 Beckedorf	Unternehmen	31	-	4	2	-	4	3	3	1
	SV-Besch.	55	-	.	.	-
257008 Buchholz	Unternehmen	35	-	3	-	-	4	13	3	-
	SV-Besch.	58	-	.	-	-	9	18	.	-
257009 Bückeburg, Stadt	Unternehmen	875	-	52	3	3	81	200	23	76
	SV-Besch.	4 505	-	920	.	15	337	516	139	186
257010 Hagenburg, Flecken	Unternehmen	160	-	13	1	-	20	27	5	14
	SV-Besch.	333	-	36	.	-	65	101	.	11
257011 Haste	Unternehmen	74	-	2	-	-	10	11	1	5
	SV-Besch.	134	-	.	-	-	.	20	.	.
257012 Heeßen	Unternehmen	38	-	2	-	-	7	8	-	3
	SV-Besch.	63	-	.	-	-	14	4	-	.
257013 Helpsen	Unternehmen	67	-	6	2	-	10	12	4	3
	SV-Besch.	524	-	.	.	-	19	107	.	.
257014 Hespe	Unternehmen	66	-	6	1	-	6	16	3	1
	SV-Besch.	70	-	.	.	-	.	7	.	.

kreisfreien Städten, Landkreisen und Gemeinden in Niedersachsen 2007

J	K	L	M	N	P	Q	R	S	Merkmal	Statistische Region Kreisfreie Stadt Landkreis Gemeinde Land
Informa- tion u. Kommuni- kation	Erbr. von Finanz- u. Versicher. Dienstl.	Grundst. u. Wohnungs- wesen	Erbr. von freiberufl., wissen.u. tech.Dienstl.	Erbr. von sonst. wirtschaftl. Dienstl.	Erziehung u. Unterricht	Gesund- heits- u. Sozial- wesen	Kunst, Unter- haltung u. Erholung	Erbr.von sonst. Dienstl.		
-	-	2	3	2	1	-	-	1	Unternehmen	256023 Pennigsehl
-	-	-	-	.	SV-Besch.	
1	1	2	5	4	1	1	1	4	Unternehmen	256024 Raddestorf
.	SV-Besch.	
9	9	25	36	14	7	25	12	27	Unternehmen	256025 Rehburg-Loccum,Stadt
.	8	3	35	14	34	426	18	208	SV-Besch.	
1	-	7	3	1	-	6	-	5	Unternehmen	256026 Rodewald
.	-	.	.	.	-	78	-	.	SV-Besch.	
-	1	3	2	1	-	2	-	1	Unternehmen	256027 Rohrsen
-	-	.	-	.	SV-Besch.	
-	-	1	3	1	1	2	-	1	Unternehmen	256028 Schweringe
-	-	-	.	SV-Besch.	
1	2	6	8	8	1	5	2	5	Unternehmen	256029 Steimbke
.	.	.	.	18	SV-Besch.	
2	6	15	12	10	8	14	1	11	Unternehmen	256030 Steyerberg,Flecken
.	.	.	62	44	31	78	.	26	SV-Besch.	
3	-	5	3	5	1	-	5	1	Unternehmen	256031 Stöckse
.	-	-	.	.	SV-Besch.	
4	2	18	17	11	3	23	3	19	Unternehmen	256032 Stolzenau
.	.	.	63	17	.	246	.	60	SV-Besch.	
2	5	10	10	9	3	13	3	8	Unternehmen	256033 Uchte,Flecken
.	7	.	25	25	.	148	.	11	SV-Besch.	
2	-	10	4	5	3	3	6	3	Unternehmen	256034 Warmsen
.	-	.	.	41	.	23	.	.	SV-Besch.	
2	-	3	5	1	-	1	2	-	Unternehmen	256035 Warpe
.	-	.	5	.	-	.	.	-	SV-Besch.	
-	2	7	5	4	2	3	-	6	Unternehmen	256036 Wietzen
-	15	-	.	SV-Besch.	
167	128	559	674	268	102	461	170	439	Unternehmen	257 Schaumburg
523	1 031	186	1 132	1 488	511	5 390	203	831	SV-Besch.	
1	2	1	2	1	-	-	1	4	Unternehmen	257001 Ahnsen
.	-	-	.	.	SV-Besch.	
4	1	4	8	1	-	4	1	9	Unternehmen	257002 Apelern
.	-	.	.	.	SV-Besch.	
3	3	24	29	10	1	13	9	14	Unternehmen	257003 Auetal
.	.	4	10	.	.	63	.	16	SV-Besch.	
-	1	1	6	2	-	1	2	-	Unternehmen	257004 Auhagen
-	-	.	.	-	SV-Besch.	
1	2	9	8	3	1	22	2	8	Unternehmen	257005 Bad Eilsen
.	574	.	5	SV-Besch.	
9	14	51	57	17	4	42	14	37	Unternehmen	257006 Bad Nenndorf
17	11	7	70	87	.	416	.	231	SV-Besch.	
-	-	2	4	-	-	3	1	4	Unternehmen	257007 Beckedorf
-	-	.	5	-	-	9	.	.	SV-Besch.	
3	-	1	1	5	-	1	-	1	Unternehmen	257008 Buchholz
.	-	.	.	14	-	.	-	.	SV-Besch.	
17	14	84	97	35	25	67	31	67	Unternehmen	257009 Bückeburg,Stadt
31	.	40	201	258	251	958	33	221	SV-Besch.	
1	4	21	18	9	2	10	3	12	Unternehmen	257010 Hagenburg,Flecken
.	.	.	43	3	.	52	.	6	SV-Besch.	
8	4	6	14	-	1	4	-	8	Unternehmen	257011 Haste
.	.	.	13	-	.	.	-	8	SV-Besch.	
-	1	5	8	1	1	-	1	1	Unternehmen	257012 Heeßen
-	-	.	.	SV-Besch.	
2	3	4	5	3	2	7	1	3	Unternehmen	257013 Helpsen
.	72	.	.	SV-Besch.	
6	1	3	11	4	1	2	1	4	Unternehmen	257014 Hespe
.	.	.	19	6	SV-Besch.	

1. Unternehmen und sozialversicherungspflichtig Beschäftigte nach Wirtschaftsabschnitten, Statistischen Regionen,

Statistische Region Kreisfreie Stadt Landkreis Gemeinde Land	Merkmal	Insgesamt	davon in							
			B Bergbau u. Gewinn. v. Steinen u. Erden	C Verarb. Gewerbe	D Energie- ver- sorgung	E Wasservers; Abw., Abf. u. Bes. v. Um- weltverschm.	F Bau- gewerbe	G Handel; Instand- halt. u. Rep. v. Kfz	H Verkehr u. Lagererei	I Gast- gewerbe
			Anzahl							
257015 Heuerßen	Unternehmen	23	-	2	-	-	2	7	1	-
	SV-Besch.	50	-	.	-	-	.	.	.	-
257016 Hohnhorst	Unternehmen	54	-	3	-	-	10	8	4	6
	SV-Besch.	98	-	.	-	-	27	.	19	8
257017 Hilsede	Unternehmen	45	-	6	1	-	7	11	4	1
	SV-Besch.	141	-	85	.	-
257018 Lauenau, Flecken	Unternehmen	201	-	14	1	-	20	55	8	11
	SV-Besch.	558	-	52	.	-	78	135	90	31
257019 Lauenhagen	Unternehmen	38	-	6	1	-	2	7	1	4
	SV-Besch.	56	-	27	.	-
257020 Lindhorst	Unternehmen	140	-	10	-	1	13	34	10	12
	SV-Besch.	499	-	83	-	.	14	102	72	.
257021 Lüdersfeld	Unternehmen	46	-	1	-	-	9	10	-	4
	SV-Besch.	141	-	.	-	-	29	18	-	32
257022 Luhden	Unternehmen	73	-	6	-	-	5	16	3	9
	SV-Besch.	251	-	134	-	-	.	11	3	.
257023 Meerbeck	Unternehmen	66	-	8	-	1	9	18	1	1
	SV-Besch.	142	-	21	-	.	20	56	.	.
257024 Messenkamp	Unternehmen	32	-	6	-	1	4	6	3	1
	SV-Besch.	56	-	40	-	.	5	.	.	.
257025 Niedernwöhren	Unternehmen	65	-	6	3	-	7	19	2	4
	SV-Besch.	288	-	19	.	-	10	210	.	.
257026 Nienstädt	Unternehmen	174	-	17	-	1	26	50	11	9
	SV-Besch.	574	-	135	-	.	69	175	100	.
257027 Nordsehl	Unternehmen	18	-	1	-	-	3	8	1	1
	SV-Besch.	22	-	.	-	-
257028 Obernkirchen, Stadt	Unternehmen	369	1	32	1	1	49	80	13	29
	SV-Besch.	1 817	.	909	.	.	206	216	36	23
257029 Pohle	Unternehmen	31	-	3	-	1	3	5	2	2
	SV-Besch.	66	-	.	-
257030 Pollhagen	Unternehmen	30	-	1	-	-	6	11	2	1
	SV-Besch.	72	-	.	-	-	23	15	.	.
257031 Rinteln, Stadt	Unternehmen	1 187	6	112	13	7	110	283	30	85
	SV-Besch.	8 128	68	2 951	.	32	389	1 607	52	124
257032 Rodenberg, Stadt	Unternehmen	252	-	13	-	1	32	44	10	18
	SV-Besch.	876	-	147	-	.	72	213	53	22
257033 Sachsenhagen, Stadt	Unternehmen	79	-	6	2	-	8	20	8	5
	SV-Besch.	114	-	6	.	-	33	10	12	10
257034 Seggebruch	Unternehmen	39	-	4	-	-	5	12	-	-
	SV-Besch.	30	-	5	-	-	.	14	-	-
257035 Stadthagen, Stadt	Unternehmen	938	-	47	-	9	62	231	41	67
	SV-Besch.	8 936	-	4 614	-	.	516	1 235	255	118
257036 Suthfeld	Unternehmen	39	-	3	1	-	6	5	1	4
	SV-Besch.	39	-	.	.	-
257037 Wiedensahl, Flecken	Unternehmen	25	-	2	-	-	2	9	-	5
	SV-Besch.	15	-	.	-	-	.	.	-	.
257038 Wölpinghausen	Unternehmen	44	-	2	-	-	12	11	-	2
	SV-Besch.	276	-	.	-	-	.	.	-	.
3 Statistische Region Lüneburg	Unternehmen	67 445	50	4 350	518	242	7 802	15 631	2 716	5 174
	SV-Besch.	330 228	1 595	68 650	2 167	2 479	31 837	67 463	17 418	12 620
351 Celle	Unternehmen	6 877	16	484	36	29	789	1 638	222	539
	SV-Besch.	38 110	1 340	9 992	.	512	2 669	6 293	1 613	1 187
351001 Adelheidsdorf	Unternehmen	107	-	19	1	1	11	32	3	4
	SV-Besch.	1 057	-	.	.	.	17	58	.	.
351002 Ahnsbeck	Unternehmen	49	-	1	-	-	9	9	3	3
	SV-Besch.	46	-	.	-	-	13	10	.	.
351003 Beedenbostel	Unternehmen	52	-	6	1	-	10	6	-	4
	SV-Besch.	119	-	15	.	-	14	5	-	.

kreisfreien Städten, Landkreisen und Gemeinden in Niedersachsen 2007

J	K	L	M	N	P	Q	R	S	Merkmal	Statistische Region Kreisfreie Stadt Landkreis Gemeinde Land
Informa- tion u. Kommuni- kation	Erbr. von Finanz- u. Versicher. Dienstl.	Grundst. u. Wohnungs- wesen	Erbr. von freiberufl., wissen.u. tech.Dienstl.	Erbr. von sonst. wirtschaftl. Dienstl.	Erziehung u. Unterricht	Gesund- heits- u. Sozial- wesen	Kunst, Unter- haltung u. Erholung	Erbr.von sonst. Dienstl.		
1	-	-	4	4	1	-	1	-	Unternehmen	257015 Heuerßen
.	-	-	.	.	.	-	.	-	SV-Besch.	
2	1	3	5	6	1	2	-	3	Unternehmen	257016 Hohnhorst
.	-	.	SV-Besch.	
-	-	2	6	3	-	2	-	2	Unternehmen	257017 Hülsede
-	-	.	.	.	-	.	-	.	SV-Besch.	
8	10	10	20	12	4	11	5	12	Unternehmen	257018 Lauenau,Flecken
7	11	.	14	14	.	112	.	12	SV-Besch.	
-	1	5	3	4	-	1	-	3	Unternehmen	257019 Lauenhagen
-	-	.	-	.	SV-Besch.	
5	3	14	6	7	3	12	2	8	Unternehmen	257020 Lindhorst
.	5	.	.	19	.	75	.	28	SV-Besch.	
-	-	5	2	4	1	4	3	3	Unternehmen	257021 Lüdersfeld
-	-	42	.	.	SV-Besch.	
-	2	13	6	1	1	6	4	1	Unternehmen	257022 Luhden
-	.	7	7	SV-Besch.	
-	-	9	8	4	-	3	-	4	Unternehmen	257023 Meerbeck
-	-	.	.	.	-	9	-	.	SV-Besch.	
3	-	1	-	2	-	-	2	3	Unternehmen	257024 Messenkamp
.	-	.	.	.	-	-	.	.	SV-Besch.	
1	-	1	5	7	1	5	-	4	Unternehmen	257025 Niedernwöhren
.	-	16	-	.	SV-Besch.	
5	6	11	16	4	2	6	2	8	Unternehmen	257026 Nienstädt
.	6	.	9	SV-Besch.	
1	-	1	1	-	-	1	-	-	Unternehmen	257027 Nordsehl
.	-	.	.	-	-	.	-	-	SV-Besch.	
12	3	35	35	12	4	28	5	29	Unternehmen	257028 Obernkirchen,Stadt
52	.	.	71	35	6	229	.	20	SV-Besch.	
3	1	2	5	2	-	-	1	1	Unternehmen	257029 Pohle
.	-	-	.	.	SV-Besch.	
2	1	-	4	-	-	-	1	1	Unternehmen	257030 Pollhagen
.	.	-	.	-	-	-	.	.	SV-Besch.	
31	21	116	121	40	19	92	30	71	Unternehmen	257031 Rinteln,Stadt
141	.	79	388	571	46	850	23	104	SV-Besch.	
13	5	19	35	14	3	14	6	25	Unternehmen	257032 Rodenberg,Stadt
167	.	.	29	13	.	123	.	26	SV-Besch.	
1	1	5	5	4	-	5	5	4	Unternehmen	257033 Sachsenhagen,Stadt
.	-	23	.	.	SV-Besch.	
1	1	2	6	2	-	-	1	5	Unternehmen	257034 Seggebruch
.	-	-	.	.	SV-Besch.	
21	21	84	104	35	23	89	32	72	Unternehmen	257035 Stadthagen,Stadt
.	38	31	198	81	127	1 511	29	96	SV-Besch.	
1	1	5	4	6	-	-	-	2	Unternehmen	257036 Suthfeld
.	-	-	-	.	SV-Besch.	
-	-	-	2	1	-	1	-	3	Unternehmen	257037 Wiedensahl,Flecken
-	-	-	.	.	-	.	-	5	SV-Besch.	
1	-	-	3	3	1	3	3	3	Unternehmen	257038 Wölpinghausen
.	-	-	SV-Besch.	
1 923	1 169	6 240	7 765	3 134	1 228	4 425	1 679	3 399	Unternehmen	3 Statistische Region Lüneburg
5 521	10 581	2 381	14 220	18 059	6 530	57 638	2 640	8 429	SV-Besch.	
163	125	585	743	294	108	522	154	430	Unternehmen	351 Celle
740	1 023	.	1 811	1 307	582	7 183	283	941	SV-Besch.	
6	-	5	10	2	2	5	3	3	Unternehmen	351001 Adelheidsdorf
.	-	.	16	SV-Besch.	
1	1	4	8	3	1	1	2	3	Unternehmen	351002 Ahnsbeck
.	SV-Besch.	
-	-	8	4	2	1	5	4	1	Unternehmen	351003 Beedenbostel
-	-	59	.	.	SV-Besch.	

1. Unternehmen und sozialversicherungspflichtig Beschäftigte nach Wirtschaftsabschnitten, Statistischen Regionen,

Statistische Region Kreisfreie Stadt Landkreis Gemeinde Land	Merkmal	Insgesamt	davon in							
			B Bergbau u. Gewinn. v. Steinen u. Erden	C Verarb. Gewerbe	D Energie- ver- sorgung	E Wasservers; Abw., Abf. u. Bes. v. Um- weltverschm.	F Bau- gewerbe	G Handel; Instand- halt. u. Rep. v. Kfz	H Verkehr u. Lagerei	I Gast- gewerbe
			Anzahl							
351004 Bergen, Stadt	Unternehmen	492	-	32	2	3	82	104	17	69
	SV-Besch.	2 308	-	458	.	36	444	456	71	91
351005 Bröckel	Unternehmen	76	-	5	1	2	12	17	6	4
	SV-Besch.	96	-	.	.	.	10	38	18	.
351006 Celle, Stadt	Unternehmen	3 080	10	201	6	16	265	776	91	235
	SV-Besch.	24 520	1 224	5 325	.	442	1 123	4 160	1 247	738
351007 Eicklingen	Unternehmen	120	-	6	2	-	26	31	4	9
	SV-Besch.	268	-	45	.	-	75	56	.	9
351008 Eldingen	Unternehmen	62	-	4	3	-	9	16	3	3
	SV-Besch.	100	-	11	.	-	.	8	.	.
351009 Eschede	Unternehmen	135	2	9	1	-	17	28	9	10
	SV-Besch.	333	.	33	.	-	63	35	.	12
351010 Faßberg	Unternehmen	200	-	9	2	-	23	36	4	33
	SV-Besch.	457	-	.	.	-	71	71	.	62
351011 Habighorst	Unternehmen	21	-	3	-	-	5	6	-	1
	SV-Besch.	36	-	.	-	-	.	.	-	.
351012 Hambühren	Unternehmen	377	1	42	1	5	48	91	6	23
	SV-Besch.	1 182	.	431	.	32	131	234	.	22
351013 Hermannsburg	Unternehmen	314	-	21	9	-	49	71	8	34
	SV-Besch.	1 157	-	214	.	-	141	276	15	60
351014 Höfer	Unternehmen	31	-	1	2	-	7	4	1	1
	SV-Besch.	32	-	.	.	-	8	.	.	.
351015 Hohne	Unternehmen	40	-	3	3	-	1	10	2	4
	SV-Besch.	60	-	.	.	-	.	34	.	.
351016 Lachendorf	Unternehmen	214	-	13	-	-	21	62	9	15
	SV-Besch.	1 020	-	.	-	-	59	208	.	25
351017 Langlingen	Unternehmen	71	-	8	1	-	12	13	-	8
	SV-Besch.	144	-	27	.	-	34	26	-	.
351018 Nienhagen	Unternehmen	244	-	23	1	-	26	54	5	10
	SV-Besch.	566	-	.	.	-	58	128	14	11
351019 Scharnhorst	Unternehmen	10	-	1	-	-	2	2	-	1
	SV-Besch.	7	-	.	-	-	.	.	-	.
351020 Unterlüß	Unternehmen	87	-	8	-	-	19	19	3	8
	SV-Besch.	1 848	-	.	-	-	.	18	.	13
351021 Wathlingen	Unternehmen	180	2	20	-	-	23	33	5	9
	SV-Besch.	599	.	177	-	-	54	83	.	.
351022 Wienhausen	Unternehmen	157	-	4	-	1	20	40	4	12
	SV-Besch.	283	-	.	-	.	43	40	.	13
351023 Wietze	Unternehmen	254	-	21	-	-	37	60	10	11
	SV-Besch.	862	-	129	-	-	108	152	.	54
351024 Winsen (Aller)	Unternehmen	494	1	24	-	1	53	118	28	26
	SV-Besch.	987	.	84	-	.	111	195	73	57
351501 Lohheide	Unternehmen	10	-	-	-	-	2	-	1	2
	SV-Besch.	23	-	-	-	-	.	-	.	.
352 Cuxhaven	Unternehmen	6 950	8	475	113	27	745	1 549	322	844
	SV-Besch.	29 708	13	5 294	110	285	3 647	5 847	1 493	1 470
352001 Appeln	Unternehmen	12	-	1	-	-	5	-	-	2
	SV-Besch.	13	-	.	-	-	10	-	-	.
352002 Armstorf	Unternehmen	24	-	1	-	-	8	9	-	-
	SV-Besch.	51	-	.	-	-	4	19	-	-
352003 Bad Bederkesa, Flecken	Unternehmen	234	-	11	-	2	17	63	7	26
	SV-Besch.	964	-	67	-	.	75	387	8	119
352004 Belum	Unternehmen	23	-	-	2	-	6	8	-	-
	SV-Besch.	9	-	-	.	-	.	.	-	-
352005 Beverstedt, Flecken	Unternehmen	217	-	17	1	-	26	46	8	18
	SV-Besch.	1 557	-	43	.	-	168	755	38	15
352006 Bokel	Unternehmen	56	1	4	-	-	5	11	10	3
	SV-Besch.	134	.	.	-	-	.	18	78	.

kreisfreien Städten, Landkreisen und Gemeinden in Niedersachsen 2007

J	K	L	M	N	P	Q	R	S	Merkmal	Statistische Region Kreisfreie Stadt Landkreis Gemeinde Land
Informa- tion u. Kommuni- kation	Erbr. von Finanz- u. Versicher. Dienstl.	Grundst. u. Wohnungs- wesen	Erbr. von freiberufl., wissen.u. tech.Dienstl.	Erbr. von sonst. wirtschaftl. Dienstl.	Erziehung u. Unterricht	Gesund- heits- u. Sozial- wesen	Kunst, Unter- haltung u. Erholung	Erbr.von sonst. Dienstl.		
11	7	30	34	26	7	29	9	30	Unternehmen	351004 Bergen,Stadt
13	.	6	59	78	18	285	18	24	SV-Besch.	
3	1	7	5	5	1	3	-	4	Unternehmen	351005 Bröckel
.	18	-	.	SV-Besch.	
59	65	299	375	97	47	283	61	194	Unternehmen	351006 Celle,Stadt
580	700	191	1 233	919	415	5 052	.	624	SV-Besch.	
1	4	10	10	4	2	6	2	3	Unternehmen	351007 Eicklingen
.	23	.	7	SV-Besch.	
3	1	-	6	7	-	-	2	5	Unternehmen	351008 Eldingen
.	.	-	.	25	-	-	.	.	SV-Besch.	
4	2	7	10	8	2	16	-	10	Unternehmen	351009 Eschede
.	.	.	6	7	.	.	-	14	SV-Besch.	
6	3	18	14	7	7	15	12	11	Unternehmen	351010 Faßberg
.	4	5	.	.	24	105	.	12	SV-Besch.	
1	1	1	1	1	-	-	-	1	Unternehmen	351011 Habighorst
.	-	-	-	.	SV-Besch.	
14	3	23	40	23	7	19	9	22	Unternehmen	351012 Hambühren
5	4	3	95	58	14	100	8	27	SV-Besch.	
7	8	24	22	14	4	22	6	15	Unternehmen	351013 Hermannsburg
8	12	8	31	10	.	349	.	26	SV-Besch.	
-	1	-	5	2	1	1	1	4	Unternehmen	351014 Höfer
-	.	-	SV-Besch.	
-	1	2	9	-	1	2	1	1	Unternehmen	351015 Hohnhe
-	.	.	4	-	SV-Besch.	
5	5	23	19	12	3	14	4	9	Unternehmen	351016 Lachendorf
.	7	.	69	26	.	96	.	5	SV-Besch.	
2	2	4	7	4	2	3	1	4	Unternehmen	351017 Langlingen
.	.	.	9	.	.	32	.	.	SV-Besch.	
9	5	17	35	15	4	22	6	12	Unternehmen	351018 Nienhagen
3	.	.	33	36	.	141	.	.	SV-Besch.	
-	-	-	1	2	-	1	-	-	Unternehmen	351019 Scharnhorst
-	-	-	.	.	-	.	-	-	SV-Besch.	
2	3	2	6	1	2	8	-	6	Unternehmen	351020 Unterlüß
.	5	84	-	.	SV-Besch.	
5	2	18	19	13	4	8	3	16	Unternehmen	351021 Wathlingen
.	.	.	43	.	17	.	.	19	SV-Besch.	
4	2	9	17	10	1	8	7	18	Unternehmen	351022 Wienhausen
.	.	.	11	8	.	75	.	28	SV-Besch.	
8	2	23	24	10	2	21	7	18	Unternehmen	351023 Wietze
.	.	4	38	43	.	267	25	32	SV-Besch.	
12	6	50	62	25	7	30	14	37	Unternehmen	351024 Winsen (Aller)
24	7	17	125	28	.	162	23	58	SV-Besch.	
-	-	1	-	1	-	-	-	3	Unternehmen	351501 Lohheide
-	-	.	-	.	-	-	-	.	SV-Besch.	
108	115	597	595	335	119	496	140	362	Unternehmen	352 Cuxhaven
128	789	282	880	2 284	711	5 686	166	623	SV-Besch.	
-	-	1	3	-	-	-	-	-	Unternehmen	352001 Appeln
-	-	.	.	-	-	-	-	-	SV-Besch.	
1	-	-	-	1	1	1	-	2	Unternehmen	352002 Armstorf
.	-	-	-	.	.	.	-	.	SV-Besch.	
3	7	27	21	6	7	25	2	10	Unternehmen	352003 Bad Bederkesa,Flecken
.	10	.	18	3	44	173	.	19	SV-Besch.	
1	-	2	2	-	2	-	-	-	Unternehmen	352004 Belum
.	-	.	.	-	.	-	-	-	SV-Besch.	
2	6	17	26	13	3	17	4	13	Unternehmen	352005 Beverstedt,Flecken
.	.	.	30	7	.	177	.	44	SV-Besch.	
-	1	1	3	9	1	4	-	3	Unternehmen	352006 Bokel
-	.	.	3	5	.	.	-	.	SV-Besch.	

1. Unternehmen und sozialversicherungspflichtig Beschäftigte nach Wirtschaftsabschnitten, Statistischen Regionen,

Statistische Region Kreisfreie Stadt Landkreis Gemeinde Land	Merkmal	Insgesamt	davon in							
			B Bergbau u. Gewinn. v. Steinen u. Erden	C Verarb. Gewerbe	D Energie- ver- sorgung	E Wasservers; Abw., Abf. u. Bes. v. Um- weltverschm.	F Bau- gewerbe	G Handel; Instand- halt. u. Rep. v. Kfz	H Verkehr u. Lagerei	I Gast- gewerbe
			Anzahl							
352007 Bramstedt	Unternehmen	94	-	12	1	2	15	16	9	5
	SV-Besch.	1 327	-	134	.	.	93	44	16	.
352008 Bülkau	Unternehmen	31	-	6	-	-	7	6	1	6
	SV-Besch.	512	-	61	-	-
352009 Cadenberge	Unternehmen	135	-	9	-	-	11	51	11	9
	SV-Besch.	723	-	89	-	-	79	237	6	26
352010 Cappel	Unternehmen	14	-	2	-	-	6	1	-	4
	SV-Besch.	.	-	.	-	-	.	.	-	.
352011 Cuxhaven, Stadt	Unternehmen	2 223	4	96	82	5	139	425	112	434
	SV-Besch.	11 230	.	2 585	.	140	828	1 863	683	864
352012 Dorum	Unternehmen	165	-	18	-	1	17	28	5	31
	SV-Besch.	676	-	46	-	.	352	49	.	52
352013 Drangstedt	Unternehmen	32	-	4	-	-	4	9	1	2
	SV-Besch.	73	-	.	-	-	19	3	.	.
352014 Driftsethe	Unternehmen	19	-	1	-	-	3	2	5	2
	SV-Besch.	52	-	.	-	-	15	.	21	.
352015 Elmlohe	Unternehmen	26	-	3	1	1	1	7	1	1
	SV-Besch.	42	-	7	.	.
352016 Flögeln	Unternehmen	18	-	2	1	-	3	2	2	3
	SV-Besch.	54	-	.	.	-	.	.	.	8
352017 Frelsdorf	Unternehmen	14	-	2	-	-	2	3	2	1
	SV-Besch.	18	-	.	-	-
352018 Geversdorf	Unternehmen	14	-	1	1	-	2	3	1	1
	SV-Besch.	28	-	.	-	-
352019 Hagen im Bremischen	Unternehmen	149	-	16	-	-	13	33	2	10
	SV-Besch.	497	-	8	-	-	24	143	.	15
352020 Hechthausen	Unternehmen	100	-	7	-	-	19	25	4	7
	SV-Besch.	297	-	.	-	-	110	41	20	20
352021 Heerstedt	Unternehmen	6	-	-	-	-	2	-	2	1
	SV-Besch.	.	-	-	-	-	.	-	.	.
352022 Hemmoor, Stadt	Unternehmen	322	-	16	-	3	36	72	34	19
	SV-Besch.	1 454	-	298	-	.	197	186	104	37
352023 Hollen	Unternehmen	12	-	1	-	-	-	3	-	1
	SV-Besch.	.	-	.	-	-	-	.	-	.
352024 Hollinseth	Unternehmen	28	-	4	-	-	9	4	-	2
	SV-Besch.	45	-	8	-	-	34	.	-	.
352025 Ihlienworth	Unternehmen	55	-	3	-	-	14	15	2	7
	SV-Besch.	215	-	.	-	-	69	59	.	.
352026 Kirchwistedt	Unternehmen	17	-	-	-	-	1	7	2	2
	SV-Besch.	30	-	-	-	-	.	28	.	.
352027 Köhlen	Unternehmen	25	1	5	-	-	6	2	2	1
	SV-Besch.	77	.	51	-	-	22	.	.	.
352028 Kührstedt	Unternehmen	20	-	2	-	-	7	4	-	2
	SV-Besch.	52	-	.	-	-	36	.	-	.
352029 Lamstedt	Unternehmen	141	-	8	-	2	16	36	6	10
	SV-Besch.	693	-	149	-	.	62	203	.	4
352030 Langen, Stadt	Unternehmen	504	-	44	2	2	53	119	11	34
	SV-Besch.	2 464	-	278	.	.	195	489	.	70
352031 Lintig	Unternehmen	22	-	3	-	1	2	6	-	2
	SV-Besch.	91	-	.	-	.	.	.	-	.
352032 Loxstedt	Unternehmen	438	1	44	1	1	54	128	26	26
	SV-Besch.	1 152	.	348	.	.	233	201	61	26
352033 Lunestedt	Unternehmen	69	-	8	1	-	7	22	1	3
	SV-Besch.	184	-	57	.	-	.	86	.	6
352034 Midlum	Unternehmen	39	-	7	1	-	7	5	-	4
	SV-Besch.	54	-	5	.	-	17	.	-	.
352035 Misselwarden	Unternehmen	12	-	-	1	-	-	1	-	3
	SV-Besch.	.	-	-	.	-	-	.	-	.

kreisfreien Städten, Landkreisen und Gemeinden in Niedersachsen 2007

J	K	L	M	N	P	Q	R	S	Merkmal	Statistische Region Kreisfreie Stadt Landkreis Gemeinde Land
Informa- tion u. Kommuni- kation	Erbr. von Finanz- u. Versicher. Dienstl.	Grundst. u. Wohnungs- wesen	Erbr. von freiberufl., wissen.u. tech.Dienstl.	Erbr. von sonst. wirtschaftl. Dienstl.	Erziehung u. Unterricht	Gesund- heits- u. Sozial- wesen	Kunst, Unter- haltung u. Erholung	Erbr.von sonst. Dienstl.		
-	1	7	6	8	1	3	2	6	Unternehmen	352007 Bramstedt
-	.	.	.	978	.	.	.	6	SV-Besch.	
-	-	-	2	1	-	2	-	-	Unternehmen	352008 Bülkau
-	-	-	.	.	-	.	-	-	SV-Besch.	
1	2	8	6	4	3	8	3	9	Unternehmen	352009 Cadenberge
.	.	.	44	8	.	95	.	15	SV-Besch.	
-	-	-	-	1	-	-	-	-	Unternehmen	352010 Cappel
-	-	-	-	.	-	-	-	-	SV-Besch.	
41	29	236	153	92	31	173	52	119	Unternehmen	352011 Cuxhaven,Stadt
101	320	140	309	748	248	1 941	97	257	SV-Besch.	
1	3	17	12	10	4	11	2	5	Unternehmen	352012 Dorum
.	.	34	9	15	.	34	.	.	SV-Besch.	
1	-	1	4	2	1	1	1	1	Unternehmen	352013 Drangstedt
.	-	SV-Besch.	
-	-	2	1	2	-	-	-	1	Unternehmen	352014 Driftsethe
-	-	.	.	.	-	-	-	.	SV-Besch.	
-	-	3	3	1	1	1	1	1	Unternehmen	352015 Elmlohe
-	-	SV-Besch.	
-	-	3	2	-	-	-	-	-	Unternehmen	352016 Flögeln
-	-	.	.	-	-	-	-	-	SV-Besch.	
-	-	1	1	-	-	-	-	2	Unternehmen	352017 Frelsdorf
-	-	.	.	-	-	-	-	.	SV-Besch.	
-	1	1	-	-	1	1	1	-	Unternehmen	352018 Geversdorf
-	.	.	-	-	.	.	.	-	SV-Besch.	
3	5	13	18	6	7	13	3	7	Unternehmen	352019 Hagen im Bremischen
.	9	.	48	.	.	100	.	21	SV-Besch.	
1	5	5	8	3	1	5	4	6	Unternehmen	352020 Hechthausen
.	6	37	.	.	SV-Besch.	
-	-	-	1	-	-	-	-	-	Unternehmen	352021 Heerstedt
-	-	-	.	-	-	-	-	-	SV-Besch.	
6	8	16	29	13	4	39	7	20	Unternehmen	352022 Hemmoor,Stadt
.	10	15	70	93	.	327	6	60	SV-Besch.	
-	-	1	-	2	-	-	1	3	Unternehmen	352023 Hollen
-	-	.	-	.	-	-	.	.	SV-Besch.	
-	1	1	2	1	-	-	1	3	Unternehmen	352024 Hollnseth
-	-	-	.	.	SV-Besch.	
-	2	6	2	1	-	1	-	2	Unternehmen	352025 Ihlienworth
-	-	.	-	.	SV-Besch.	
-	1	2	2	-	-	-	-	-	Unternehmen	352026 Kirchwistedt
-	.	.	.	-	-	-	-	-	SV-Besch.	
1	2	-	-	-	1	-	1	3	Unternehmen	352027 Köhlen
.	.	-	-	-	.	-	.	.	SV-Besch.	
-	1	-	1	-	-	-	2	1	Unternehmen	352028 Kührstedt
-	.	-	.	-	-	-	.	.	SV-Besch.	
1	1	9	19	6	3	12	4	8	Unternehmen	352029 Lamstedt
.	.	.	.	7	.	.	.	11	SV-Besch.	
6	8	50	47	38	14	42	11	23	Unternehmen	352030 Langen,Stadt
.	53	50	54	40	51	1 100	4	35	SV-Besch.	
-	2	1	1	1	-	3	-	-	Unternehmen	352031 Lintig
-	-	.	-	-	SV-Besch.	
10	4	27	36	32	2	18	5	23	Unternehmen	352032 Loxstedt
4	6	10	32	57	.	144	.	23	SV-Besch.	
3	-	4	8	1	6	3	-	2	Unternehmen	352033 Lunestedt
.	-	17	-	.	SV-Besch.	
3	-	-	-	3	-	6	1	2	Unternehmen	352034 Midlum
.	-	-	-	.	-	.	.	.	SV-Besch.	
-	-	1	4	-	-	-	-	2	Unternehmen	352035 Misselwarden
-	-	.	.	-	-	-	-	.	SV-Besch.	

1. Unternehmen und sozialversicherungspflichtig Beschäftigte nach Wirtschaftsabschnitten, Statistischen Regionen,

Statistische Region Kreisfreie Stadt Landkreis Gemeinde Land	Merkmal	Insgesamt	davon in							
			B Bergbau u. Gewinn. v. Steinen u. Erden	C Verarb. Gewerbe	D Energie- ver- sorgung	E Wasservers; Abw., Abf. u. Bes. v. Um- weltverschm.	F Bau- gewerbe	G Handel; Instand- halt. u. Rep. v. Kfz	H Verkehr u. Lagerei	I Gast- gewerbe
			Anzahl							
352036 Mittelstenahe	Unternehmen	14	-	1	2	-	3	3	1	1
	SV-Besch.	48	-	.	.	-	.	14	.	.
352037 Mulsum	Unternehmen	10	-	1	1	-	2	2	1	-
	SV-Besch.	30	-	.	.	-	.	.	.	-
352038 Neuenkirchen	Unternehmen	30	-	4	1	1	6	7	1	3
	SV-Besch.	258	-	.	.	.	11	56	.	.
352039 Neuhaus (Oste), Flecken	Unternehmen	32	-	5	-	-	3	7	1	4
	SV-Besch.	97	-	23	-	-	.	6	.	.
352040 Nordholz	Unternehmen	209	-	19	2	-	29	50	8	27
	SV-Besch.	463	-	134	.	-	76	74	30	21
352041 Nordleda	Unternehmen	28	-	1	-	-	3	12	1	1
	SV-Besch.	31	-	.	-	-	24	3	.	.
352042 Oberndorf	Unternehmen	49	-	3	1	-	8	13	1	3
	SV-Besch.	154	-	.	.	-	23	.	.	.
352043 Odisheim	Unternehmen	10	-	1	-	-	1	5	-	1
	SV-Besch.	37	-	.	-	-	.	30	-	.
352044 Osten	Unternehmen	48	-	1	-	-	4	15	-	6
	SV-Besch.	82	-	.	-	-	8	21	-	9
352045 Osterbruch	Unternehmen	21	-	-	2	-	6	6	-	-
	SV-Besch.	30	-	-	.	-	14	8	-	-
352046 Otterndorf, Stadt	Unternehmen	326	-	14	2	1	25	77	17	44
	SV-Besch.	1 339	-	183	.	.	53	281	.	70
352047 Padingbüttel	Unternehmen	10	-	-	-	-	3	1	-	1
	SV-Besch.	24	-	-	-	-	.	.	-	.
352048 Ringstedt	Unternehmen	28	-	2	-	-	2	6	2	1
	SV-Besch.	61	-	.	-	-
352049 Sandstedt	Unternehmen	55	-	7	-	1	9	12	1	5
	SV-Besch.	97	-	.	-	.	8	.	.	.
352050 Schiffdorf	Unternehmen	366	-	27	-	1	56	84	7	20
	SV-Besch.	1 418	-	183	-	.	212	253	.	20
352051 Steinau	Unternehmen	13	-	-	-	-	3	4	-	2
	SV-Besch.	29	-	-	-	-	.	.	-	.
352052 Stinstedt	Unternehmen	13	-	2	-	-	3	5	-	2
	SV-Besch.	16	-	.	-	-	.	.	-	.
352053 Stubben	Unternehmen	32	-	2	-	-	6	8	1	2
	SV-Besch.	42	-	.	-	-	13	12	.	.
352054 Uthlede	Unternehmen	35	-	5	1	-	7	3	-	2
	SV-Besch.	84	-	.	.	-	18	.	-	.
352055 Wanna	Unternehmen	63	-	6	4	-	8	12	4	5
	SV-Besch.	135	-	23	.	-	56	.	.	.
352056 Wingst	Unternehmen	106	-	7	1	2	15	21	4	12
	SV-Besch.	218	-	19	.	.	18	28	.	18
352057 Wremen	Unternehmen	67	-	4	1	-	10	11	1	13
	SV-Besch.	133	-	.	.	-	28	21	.	17
352058 Wulsbüttel	Unternehmen	75	1	5	-	1	10	13	4	7
	SV-Besch.	96	.	8	-	.	40	12	.	.
353 Harburg	Unternehmen	11 779	2	566	26	57	1 341	2 810	517	614
	SV-Besch.	39 205	.	7 221	.	249	4 525	10 839	2 398	1 409
353001 Appel	Unternehmen	81	-	7	-	3	4	22	4	5
	SV-Besch.	127	-	11	-	.	16	12	.	18
353002 Asendorf	Unternehmen	93	-	3	-	-	11	15	5	2
	SV-Besch.	153	-	.	-	-	22	9	.	.
353003 Bendestorf	Unternehmen	170	-	2	-	1	4	34	4	5
	SV-Besch.	180	-	.	-	.	.	51	.	.
353004 Brackel	Unternehmen	127	-	11	-	1	17	40	1	7
	SV-Besch.	308	-	77	-	.	40	107	.	5
353005 Buchholz in der Nordheide, Stadt	Unternehmen	1 824	1	60	6	6	139	461	58	82
	SV-Besch.	5 911	.	769	77	21	482	1 729	284	269

kreisfreien Städten, Landkreisen und Gemeinden in Niedersachsen 2007

J	K	L	M	N	P	Q	R	S	Merkmal	Statistische Region Kreisfreie Stadt Landkreis Gemeinde Land
Informa- tion u. Kommuni- kation	Erbr. von Finanz- u. Versicher. Dienstl.	Grundst. u. Wohnungs- wesen	Erbr. von freiberufl., wissen.u. tech.Dienstl.	Erbr. von sonst. wirtschaftl. Dienstl.	Erziehung u. Unterricht	Gesund- heits- u. Sozial- wesen	Kunst, Unter- haltung u. Erholung	Erbr.von sonst. Dienstl.		
-	-	3	-	-	-	-	-	-	- Unternehmen	352036 Mittelstenahe
-	-	.	-	-	-	-	-	-	- SV-Besch.	
-	-	2	-	-	-	-	-	-	1 Unternehmen	352037 Mulsum
-	-	.	-	-	-	-	-	-	. SV-Besch.	
-	-	2	2	1	-	2	-	-	- Unternehmen	352038 Neuenkirchen
-	-	.	.	.	-	.	-	-	- SV-Besch.	
-	-	1	4	-	-	5	-	-	2 Unternehmen	352039 Neuhaus (Oste),Flecken
-	-	.	.	-	-	62	-	-	. SV-Besch.	
4	3	17	14	9	2	10	2	13	Unternehmen	352040 Nordholz
.	.	3	5	30	.	71	.	15	SV-Besch.	
1	-	2	2	-	2	-	1	2	Unternehmen	352041 Nordleda
.	-	.	.	-	.	-	.	.	. SV-Besch.	
1	1	1	7	4	1	3	1	1	Unternehmen	352042 Oberndorf
.	.	.	16	.	.	33	.	.	. SV-Besch.	
-	-	-	2	-	-	-	-	-	- Unternehmen	352043 Odisheim
-	-	-	.	-	-	-	-	-	- SV-Besch.	
2	-	2	5	2	2	4	4	1	Unternehmen	352044 Osten
.	-	29	.	.	. SV-Besch.	
-	-	-	-	4	-	-	-	-	3 Unternehmen	352045 Osterbruch
-	-	-	-	.	-	-	-	-	. SV-Besch.	
1	5	36	32	11	7	33	7	14	Unternehmen	352046 Otterndorf,Stadt
.	8	13	44	76	.	.	.	24	SV-Besch.	
-	-	-	1	2	-	2	-	-	- Unternehmen	352047 Padingbüttel
-	-	-	.	.	-	.	-	-	- SV-Besch.	
-	-	7	2	1	-	1	3	1	Unternehmen	352048 Ringstedt
-	-	.	.	.	- SV-Besch.	
2	-	4	7	3	-	-	-	4	Unternehmen	352049 Sandstedt
.	-	.	.	.	-	-	-	.	. SV-Besch.	
5	8	34	45	23	3	26	9	18	Unternehmen	352050 Schiffdorf
.	7	.	53	17	13	619	10	26	SV-Besch.	
-	-	-	2	-	-	1	-	1	Unternehmen	352051 Steinau
-	-	-	.	-	-	.	-	.	. SV-Besch.	
1	-	-	-	-	-	-	-	-	- Unternehmen	352052 Stinstedt
.	-	-	-	-	-	-	-	-	- SV-Besch.	
1	-	1	6	1	1	1	-	2	Unternehmen	352053 Stubben
.	-	-	.	. SV-Besch.	
2	1	2	5	3	-	2	-	2	Unternehmen	352054 Uthlede
.	-	.	-	.	. SV-Besch.	
-	2	4	8	1	2	3	-	4	Unternehmen	352055 Wanna
-	-	.	. SV-Besch.	
1	3	6	11	7	1	6	4	5	Unternehmen	352056 Wingst
.	6	.	15	14	.	15	.	.	. SV-Besch.	
1	1	4	5	1	1	7	1	6	Unternehmen	352057 Wremen
.	33	.	.	. SV-Besch.	
1	1	6	12	5	3	1	-	5	Unternehmen	352058 Wulsbüttel
.	.	.	5	.	.	.	-	.	. SV-Besch.	
428	199	1 185	1 714	656	216	589	350	509	Unternehmen	353 Harburg
500	628	221	2 078	1 516	484	5 506	314	1 153	SV-Besch.	
6	1	10	9	5	-	1	4	-	Unternehmen	353001 Appel
.	-	.	.	-	- SV-Besch.	
3	3	5	24	11	1	6	2	2	Unternehmen	353002 Asendorf
.	.	.	17	15	.	11	.	.	. SV-Besch.	
6	3	34	45	9	3	8	7	5	Unternehmen	353003 Bendestorf
.	41	.	.	. SV-Besch.	
3	1	19	12	8	-	2	2	3	Unternehmen	353004 Brackel
.	.	.	22	37	- SV-Besch.	
82	33	186	307	106	47	116	54	80	Unternehmen	353005 Buchholz in der Nordheide,Stadt
117	379	37	543	197	88	648	.	200	SV-Besch.	

1. Unternehmen und sozialversicherungspflichtig Beschäftigte nach Wirtschaftsabschnitten, Statistischen Regionen,

Statistische Region Kreisfreie Stadt Landkreis Gemeinde Land	Merkmal	Insgesamt	davon in							
			B Bergbau u. Gewinn. v. Steinen u. Erden	C Verarb. Gewerbe	D Energie- ver- sorgung	E Wasservers; Abw., Abf. u. Bes. v. Um- weltverschm.	F Bau- gewerbe	G Handel; Instand- halt. u. Rep. v. Kfz	H Verkehr u. Lagererei	I Gast- gewerbe
			Anzahl							
353006 Dohren	Unternehmen	41	-	1	-	1	8	13	2	4
	SV-Besch.	56	-	.	-	.	25	20	.	.
353007 Drage	Unternehmen	153	-	6	2	-	34	32	9	10
	SV-Besch.	155	-	15	.	-	54	34	.	.
353008 Drestedt	Unternehmen	42	-	3	-	-	12	10	1	1
	SV-Besch.	188	-	.	-	-	8	6	.	.
353009 Egestorf	Unternehmen	146	-	9	-	-	20	21	6	16
	SV-Besch.	297	-	11	-	-	33	25	5	66
353010 Eyendorf	Unternehmen	52	-	7	-	-	6	11	2	3
	SV-Besch.	149	-	45	-	-	35	14	.	.
353011 Garlstorf	Unternehmen	53	-	4	-	-	7	14	6	4
	SV-Besch.	62	-	.	-	-	8	21	.	.
353012 Garstedt	Unternehmen	65	1	5	-	1	10	12	3	-
	SV-Besch.	128	.	.	-	.	58	18	.	-
353013 Gödenstorf	Unternehmen	49	-	3	-	-	16	11	1	1
	SV-Besch.	82	-	.	-	-	12	.	.	.
353014 Halvesbostel	Unternehmen	32	-	1	-	1	7	8	4	2
	SV-Besch.	56	-	.	-	.	29	.	.	.
353015 Handeloh	Unternehmen	128	-	7	-	-	16	27	9	10
	SV-Besch.	121	-	20	-	-	19	35	14	11
353016 Hanstedt	Unternehmen	289	-	11	1	1	38	57	7	17
	SV-Besch.	855	-	32	.	.	145	218	40	70
353017 Harmstorf	Unternehmen	41	-	2	-	1	2	12	4	1
	SV-Besch.	87	-	.	-	.	.	21	.	.
353018 Heidenau	Unternehmen	82	-	4	2	1	10	23	7	6
	SV-Besch.	79	-	.	.	.	18	22	.	10
353019 Hollenstedt	Unternehmen	276	-	14	-	-	24	60	18	12
	SV-Besch.	835	-	125	-	-	118	227	22	104
353020 Jesteburg	Unternehmen	448	-	19	-	5	34	106	8	28
	SV-Besch.	1 209	-	57	-	.	67	362	.	48
353021 Kakenstorf	Unternehmen	60	-	1	-	1	15	10	1	4
	SV-Besch.	186	-	.	-	.	62	21	.	.
353022 Königsmoor	Unternehmen	20	-	2	-	-	2	6	2	-
	SV-Besch.	25	-	.	-	-	.	.	.	-
353023 Marschacht	Unternehmen	159	-	10	1	1	33	27	6	7
	SV-Besch.	405	-	.	.	.	60	59	.	.
353024 Marxen	Unternehmen	90	-	9	-	3	15	21	-	3
	SV-Besch.	334	-	61	-	.	80	78	-	.
353025 Moisburg	Unternehmen	60	-	5	-	-	8	13	2	4
	SV-Besch.	91	-	.	-	-	33	19	.	.
353026 Neu Wulmstorf	Unternehmen	768	-	39	1	3	90	208	42	45
	SV-Besch.	3 051	-	799	.	.	338	977	195	69
353027 Otter	Unternehmen	45	-	3	-	-	7	11	1	2
	SV-Besch.	33	-	.	-	-
353028 Regesbostel	Unternehmen	41	-	4	1	1	5	7	1	3
	SV-Besch.	25	-	.	.	.	7	.	.	.
353029 Rosengarten	Unternehmen	734	-	32	2	7	70	159	30	39
	SV-Besch.	1 678	-	143	.	.	247	396	112	116
353030 Salzhausen	Unternehmen	289	-	11	1	1	30	87	8	18
	SV-Besch.	915	-	131	.	.	69	246	10	46
353031 Seevetal	Unternehmen	2 222	-	101	3	10	242	532	112	101
	SV-Besch.	9 083	-	1 770	.	90	1 062	3 199	692	210
353032 Stelle	Unternehmen	486	-	24	-	4	72	123	28	21
	SV-Besch.	1 180	-	231	-	.	183	330	153	12
353033 Tespe	Unternehmen	132	-	8	1	-	17	25	13	7
	SV-Besch.	262	-	.	.	-	47	61	36	9
353034 Toppenstedt	Unternehmen	106	-	8	-	2	15	26	3	5
	SV-Besch.	265	-	118	-	.	63	25	.	12

kreisfreien Städten, Landkreisen und Gemeinden in Niedersachsen 2007

J	K	L	M	N	P	Q	R	S	Merkmal	Statistische Region Kreisfreie Stadt Landkreis Gemeinde Land
Informa- tion u. Kommuni- kation	Erbr. von Finanz- u. Versicher. Dienstl.	Grundst. u. Wohnungs- wesen	Erbr. von freiberufl., wissen.u. tech.Dienstl.	Erbr. von sonst. wirtschaftl. Dienstl.	Erziehung u. Unterricht	Gesund- heits- u. Sozial- wesen	Kunst, Unter- haltung u. Erholung	Erbr.von sonst. Dienstl.		
-	1	3	5	1	-	1	-	1	Unternehmen	353006 Dohren
-	-	.	-	.	SV-Besch.	
4	2	6	25	12	1	-	5	5	Unternehmen	353007 Drage
.	.	.	23	.	.	-	.	.	SV-Besch.	
4	-	5	2	1	-	-	1	2	Unternehmen	353008 Drestedt
.	-	.	.	.	-	-	.	.	SV-Besch.	
4	-	18	23	6	4	4	7	8	Unternehmen	353009 Egestorf
.	-	.	15	.	.	125	.	5	SV-Besch.	
6	1	-	8	3	1	1	2	1	Unternehmen	353010 Eyendorf
.	SV-Besch.	
2	-	1	2	2	4	1	1	5	Unternehmen	353011 Garlstorf
.	-	SV-Besch.	
4	-	3	7	4	1	2	3	9	Unternehmen	353012 Garstedt
.	-	.	19	SV-Besch.	
-	-	6	4	4	-	1	1	1	Unternehmen	353013 Gödenstorf
-	-	.	.	.	-	.	.	.	SV-Besch.	
1	-	1	5	2	-	-	-	-	Unternehmen	353014 Halvesbostel
.	-	.	.	.	-	-	-	-	SV-Besch.	
8	1	10	16	13	1	1	2	7	Unternehmen	353015 Handeloh
.	.	.	5	6	.	.	.	5	SV-Besch.	
13	5	28	45	15	8	21	12	10	Unternehmen	353016 Hanstedt
.	4	3	25	22	20	166	36	.	SV-Besch.	
-	-	1	6	2	3	-	6	1	Unternehmen	353017 Harmstorf
-	-	-	.	.	SV-Besch.	
1	1	9	9	2	2	3	-	2	Unternehmen	353018 Heidenau
.	-	.	SV-Besch.	
11	10	35	42	10	5	12	6	17	Unternehmen	353019 Hollenstedt
.	21	.	71	8	.	108	.	25	SV-Besch.	
23	6	54	81	16	8	23	13	24	Unternehmen	353020 Jesteburg
.	.	8	83	25	.	503	.	21	SV-Besch.	
4	-	7	9	7	-	-	-	1	Unternehmen	353021 Kakenstorf
.	-	.	.	27	-	-	-	.	SV-Besch.	
-	-	2	4	1	-	1	-	-	Unternehmen	353022 Königsmoor
-	-	.	.	.	-	.	-	-	SV-Besch.	
7	7	11	18	10	2	9	2	8	Unternehmen	353023 Marschacht
.	.	.	11	.	.	88	.	6	SV-Besch.	
7	1	5	11	5	5	3	2	-	Unternehmen	353024 Marxen
.	.	.	.	26	.	.	.	-	SV-Besch.	
-	2	5	11	1	1	3	2	3	Unternehmen	353025 Moisburg
-	.	.	8	SV-Besch.	
23	14	59	88	48	18	40	21	29	Unternehmen	353026 Neu Wulmstorf
46	23	12	79	102	57	286	9	59	SV-Besch.	
1	-	3	7	5	-	-	3	2	Unternehmen	353027 Otter
.	-	.	.	.	-	-	.	.	SV-Besch.	
3	1	2	6	5	-	1	1	-	Unternehmen	353028 Regesbostel
.	-	.	.	-	SV-Besch.	
29	17	80	130	33	10	32	37	27	Unternehmen	353029 Rosengarten
20	17	7	200	35	14	261	85	25	SV-Besch.	
7	5	23	37	12	4	19	9	17	Unternehmen	353030 Salzhausen
22	.	.	35	10	.	291	.	17	SV-Besch.	
83	37	243	326	135	34	98	70	95	Unternehmen	353031 Seevetal
86	.	67	365	681	110	484	53	170	SV-Besch.	
24	3	50	60	28	8	19	13	9	Unternehmen	353032 Stelle
34	.	4	39	29	13	127	.	14	SV-Besch.	
1	4	11	17	12	1	4	5	6	Unternehmen	353033 Tespe
.	6	.	18	35	.	11	.	.	SV-Besch.	
4	1	7	19	3	-	2	6	5	Unternehmen	353034 Toppenstedt
.	-	.	.	.	SV-Besch.	

1. Unternehmen und sozialversicherungspflichtig Beschäftigte nach Wirtschaftsabschnitten, Statistischen Regionen,

Statistische Region Kreisfreie Stadt Landkreis Gemeinde Land	Merkmal	Insgesamt	davon in							
			B Bergbau u. Gewinn. v. Steinen u. Erden	C Verarb. Gewerbe	D Energie- ver- sorgung	E Wasservers; Abw., Abf. u. Bes. v. Um- weltverschm.	F Bau- gewerbe	G Handel; Instand- halt. u. Rep. v. Kfz	H Verkehr u. Lagerei	I Gast- gewerbe
			Anzahl							
353035 Tostedt	Unternehmen	567	-	32	-	1	73	137	28	31
	SV-Besch.	1 812	-	336	-	.	411	361	74	36
353036 Undeloh	Unternehmen	61	-	1	-	-	6	15	2	14
	SV-Besch.	88	-	.	-	-	20	9	.	47
353037 Vierhöfen	Unternehmen	47	-	1	-	-	6	6	1	1
	SV-Besch.	90	-	.	-	-	11	.	.	.
353038 Welle	Unternehmen	54	-	-	-	-	10	7	5	5
	SV-Besch.	53	-	-	-	-	10	12	16	.
353039 Wenzendorf	Unternehmen	67	-	7	1	-	4	22	5	2
	SV-Besch.	375	-	40	.	-	5	280	.	.
353040 Winsen (Luhe), Stadt	Unternehmen	1 431	-	73	4	1	175	341	61	80
	SV-Besch.	7 962	-	2 156	.	.	573	1 740	373	120
353041 Wistedt	Unternehmen	70	-	7	-	-	17	12	3	3
	SV-Besch.	100	-	.	-	-	31	14	.	.
353042 Wulfsen	Unternehmen	78	-	9	-	-	10	26	4	3
	SV-Besch.	154	-	42	-	-	5	53	.	.
354 Lüchow-Dannenberg	Unternehmen	1 938	3	140	38	4	214	460	64	198
	SV-Besch.	8 495	.	1 926	.	.	685	1 617	269	392
354001 Bergen an der Dumme, Flecken	Unternehmen	60	-	3	-	-	13	11	3	5
	SV-Besch.	166	-	.	-	-	26	30	.	.
354002 Clenze, Flecken	Unternehmen	89	-	10	1	-	3	29	-	9
	SV-Besch.	409	-	166	.	-	9	110	-	7
354003 Damnitz	Unternehmen	10	-	-	3	-	-	1	-	2
	SV-Besch.	.	-	-	-	-	-	.	-	.
354004 Dannenberg (Elbe), Stadt	Unternehmen	373	-	21	4	1	37	99	9	30
	SV-Besch.	2 696	-	186	.	.	234	431	60	138
354005 Gartow, Flecken	Unternehmen	68	-	6	1	1	6	13	-	12
	SV-Besch.	184	-	9	.	.	26	42	-	9
354006 Göhrde	Unternehmen	27	-	-	-	-	2	4	-	5
	SV-Besch.	52	-	-	-	-	.	.	-	17
354007 Gorleben	Unternehmen	24	-	2	1	-	5	2	2	5
	SV-Besch.	88	-	.	.	-
354008 Gusborn	Unternehmen	27	-	3	1	-	6	2	1	3
	SV-Besch.	19	-	10	.	-	4	.	.	.
354009 Hitzacker (Elbe), Stadt	Unternehmen	208	2	19	1	-	14	47	4	26
	SV-Besch.	1 176	.	549	.	-	49	90	.	84
354010 Hühbeck	Unternehmen	18	-	2	-	-	2	3	-	5
	SV-Besch.	141	-	.	-	-	.	.	-	4
354011 Jameln	Unternehmen	25	-	1	1	-	7	4	-	5
	SV-Besch.	75	-	.	.	-	13	26	-	.
354012 Karwitz	Unternehmen	19	-	5	-	-	3	4	2	1
	SV-Besch.	.	-	.	-	-
354013 Küsten	Unternehmen	46	-	1	2	-	10	10	2	4
	SV-Besch.	118	-	.	.	-	58	16	.	.
354014 Langendorf	Unternehmen	14	-	2	2	-	1	4	1	2
	SV-Besch.	14	-	.	.	-
354015 Lemgow	Unternehmen	44	-	2	-	-	4	15	4	2
	SV-Besch.	169	-	.	-	-	.	139	6	.
354016 Luckau (Wendland)	Unternehmen	27	-	1	2	-	4	9	-	1
	SV-Besch.	36	-	.	.	-	.	7	-	.
354017 Lübbow	Unternehmen	16	-	2	-	-	1	3	2	3
	SV-Besch.	23	-	.	-	-
354018 Lüchow (Wendland), Stadt	Unternehmen	476	-	23	7	2	37	126	14	41
	SV-Besch.	2 095	-	290	.	.	87	587	118	76
354019 Neu Darchau	Unternehmen	45	-	3	-	-	7	9	2	7
	SV-Besch.	99	-	.	-	-	20	33	.	3
354020 Prezelle	Unternehmen	11	-	5	2	-	-	1	-	-
	SV-Besch.	13	-	.	.	-	-	.	-	-

kreisfreien Städten, Landkreisen und Gemeinden in Niedersachsen 2007

J	K	L	M	N	P	Q	R	S	Merkmal	Statistische Region Kreisfreie Stadt Landkreis Gemeinde Land
Informa- tion u. Kommuni- kation	Erbr. von Finanz- u. Versicher. Dienstl.	Grundst. u. Wohnungs- wesen	Erbr. von freiberufl., wissen.u. tech.Dienstl.	Erbr. von sonst. wirtschaftl. Dienstl.	Erziehung u. Unterricht	Gesund- heits- u. Sozial- wesen	Kunst, Unter- haltung u. Erholung	Erbr.von sonst. Dienstl.		
12	6	65	66	29	8	46	7	26	Unternehmen	353035 Tostedt
.	6	9	82	46	6	365	13	63	SV-Besch.	
-	1	8	8	3	1	-	-	2	Unternehmen	353036 Undeloh
-	-	-	.	SV-Besch.	
3	-	8	15	1	1	2	1	1	Unternehmen	353037 Vierhöfen
.	-	.	21	SV-Besch.	
1	-	5	7	8	-	-	5	1	Unternehmen	353038 Welle
.	-	.	3	4	-	-	.	.	SV-Besch.	
1	2	4	8	3	2	2	3	1	Unternehmen	353039 Wenzendorf
.	SV-Besch.	
32	27	140	178	67	29	103	34	86	Unternehmen	353040 Winsen (Luhe),Stadt
99	33	38	276	140	116	1 825	38	368	SV-Besch.	
2	-	6	8	4	2	-	1	5	Unternehmen	353041 Wistedt
.	-	.	10	7	.	-	.	.	SV-Besch.	
3	3	7	4	4	1	2	-	2	Unternehmen	353042 Wulfsen
.	-	.	SV-Besch.	
28	39	105	176	68	43	179	57	122	Unternehmen	354 Lüchow-Dannenberg
139	653	102	360	202	218	1 621	.	195	SV-Besch.	
1	1	3	3	1	2	9	1	4	Unternehmen	354001 Bergen an der Dumme,Flecken
.	72	.	.	SV-Besch.	
3	3	2	5	1	1	9	5	8	Unternehmen	354002 Clenze,Flecken
.	39	.	5	SV-Besch.	
-	-	-	1	-	-	-	1	2	Unternehmen	354003 Damnatz
-	-	-	.	-	-	-	.	.	SV-Besch.	
2	7	28	38	8	9	52	8	20	Unternehmen	354004 Dannenberg (Elbe),Stadt
.	.	11	123	42	29	799	7	45	SV-Besch.	
1	1	4	4	1	-	9	2	7	Unternehmen	354005 Gartow,Flecken
.	-	.	.	11	SV-Besch.	
1	2	4	2	1	1	-	2	3	Unternehmen	354006 Göhrde
.	-	.	.	SV-Besch.	
-	1	1	2	2	-	-	-	1	Unternehmen	354007 Gorleben
-	-	-	-	.	SV-Besch.	
1	-	-	6	3	-	-	1	-	Unternehmen	354008 Gusborn
.	-	-	.	.	-	-	.	-	SV-Besch.	
1	6	18	26	10	4	17	3	10	Unternehmen	354009 Hitzacker (Elbe),Stadt
.	8	.	62	30	.	165	.	9	SV-Besch.	
-	-	-	1	2	-	-	-	3	Unternehmen	354010 Hühbeck
-	-	-	.	.	-	-	-	.	SV-Besch.	
-	-	1	2	3	-	-	-	1	Unternehmen	354011 Jameln
-	-	.	.	.	-	-	-	.	SV-Besch.	
-	-	1	1	-	1	-	-	1	Unternehmen	354012 Karwitz
-	-	.	.	-	.	-	-	.	SV-Besch.	
1	-	1	5	1	-	1	4	4	Unternehmen	354013 Küsten
.	-	.	.	.	-	.	.	.	SV-Besch.	
-	-	-	-	-	-	1	-	1	Unternehmen	354014 Langendorf
-	-	-	-	-	-	-	-	.	SV-Besch.	
1	-	2	2	-	4	5	1	2	Unternehmen	354015 Lemgow
.	-	.	.	-	.	11	.	.	SV-Besch.	
-	1	-	2	3	-	1	2	1	Unternehmen	354016 Luckau (Wendland)
-	.	-	.	.	-	.	.	.	SV-Besch.	
-	-	-	1	2	-	-	1	1	Unternehmen	354017 Lübbow
-	-	-	.	.	-	-	.	.	SV-Besch.	
8	13	31	46	18	14	50	14	32	Unternehmen	354018 Lüchow (Wendland),Stadt
.	21	5	142	56	115	352	17	82	SV-Besch.	
2	-	-	5	1	1	5	2	1	Unternehmen	354019 Neu Darchau
.	-	-	.	.	.	22	.	.	SV-Besch.	
-	-	-	1	1	-	1	-	-	Unternehmen	354020 Prezelle
-	-	-	.	.	-	.	-	-	SV-Besch.	

1. Unternehmen und sozialversicherungspflichtig Beschäftigte nach Wirtschaftsabschnitten, Statistischen Regionen,

Statistische Region Kreisfreie Stadt Landkreis Gemeinde Land	Merkmal	Insgesamt	davon in							
			B Bergbau u. Gewinn. v. Steinen u. Erden	C Verarb. Gewerbe	D Energie- ver- sorgung	E Wasservers; Abw., Abf. u. Bes. v. Um- weltverschm.	F Bau- gewerbe	G Handel; Instand- halt. u. Rep. v. Kfz	H Verkehr u. Lagerei	I Gast- gewerbe
			Anzahl							
354021 Schnackenburg, Stadt	Unternehmen	16	-	-	-	-	3	1	3	3
	SV-Besch.	24	-	-	-	-	18	.	.	.
354022 Schnega	Unternehmen	33	-	2	-	-	6	12	1	3
	SV-Besch.	50	-	.	-	-	14	23	.	.
354023 Trebel	Unternehmen	43	-	4	2	-	7	6	3	6
	SV-Besch.	28	-	.	.	-	9	.	.	.
354024 Waddewitz	Unternehmen	39	1	5	2	-	5	6	1	4
	SV-Besch.	41	.	.	.	-	.	6	.	.
354025 Woltersdorf	Unternehmen	26	-	2	1	-	8	4	2	1
	SV-Besch.	284	-	.	.	-
354026 Wustrow (Wendland), Stadt	Unternehmen	82	-	5	5	-	18	18	4	5
	SV-Besch.	186	-	42	.	-	22	34	.	.
354027 Zernien	Unternehmen	72	-	11	-	-	5	17	4	8
	SV-Besch.	231	-	107	-	-	49	24	21	.
355 Lüneburg	Unternehmen	6 794	4	411	31	18	741	1 462	226	443
	SV-Besch.	35 993	.	7 572	.	198	2 566	5 633	1 097	1 640
355001 Adendorf	Unternehmen	398	-	17	-	-	42	89	11	20
	SV-Besch.	1 689	-	511	-	-	153	341	20	105
355002 Amelinghausen	Unternehmen	159	-	10	-	-	35	35	3	12
	SV-Besch.	589	-	.	-	-	173	224	.	23
355003 Artlenburg, Flecken	Unternehmen	68	-	5	-	-	16	13	6	3
	SV-Besch.	87	-	.	-	-	38	11	6	.
355004 Bardowick, Flecken	Unternehmen	264	-	19	-	4	26	89	9	15
	SV-Besch.	712	-	160	-	96	86	176	33	4
355005 Barendorf	Unternehmen	43	-	3	-	-	6	9	1	3
	SV-Besch.	53	-	.	-	-	.	8	.	.
355006 Barnstedt	Unternehmen	32	-	2	1	-	7	4	-	3
	SV-Besch.	124	-	.	.	-	17	.	-	.
355007 Barum	Unternehmen	65	-	-	-	-	10	8	3	5
	SV-Besch.	46	-	-	-	-	7	.	.	.
355008 Betzendorf	Unternehmen	42	-	1	2	-	9	10	2	1
	SV-Besch.	148	-	.	.	-	24	41	.	.
355009 Bleckede, Stadt	Unternehmen	345	-	23	4	2	48	83	19	27
	SV-Besch.	1 177	-	345	.	.	162	151	36	36
355010 Boitze	Unternehmen	12	-	1	-	-	1	4	1	-
	SV-Besch.	14	-	.	-	-	.	.	.	-
355011 Brietlingen	Unternehmen	108	2	4	1	-	15	21	6	11
	SV-Besch.	175	.	.	.	-	27	28	.	36
355012 Dahlem	Unternehmen	14	-	1	-	-	2	3	2	1
	SV-Besch.	60	-	.	-	-
355013 Dahlenburg, Flecken	Unternehmen	145	-	10	4	-	20	34	4	15
	SV-Besch.	945	-	467	.	-	106	241	.	22
355014 Deutsch Evern	Unternehmen	135	-	5	-	-	19	32	4	1
	SV-Besch.	269	-	26	-	-	23	56	.	.
355015 Echem	Unternehmen	24	-	-	-	-	4	7	-	2
	SV-Besch.	22	-	-	-	-	.	.	-	.
355016 Embsen	Unternehmen	82	-	10	-	-	15	13	4	6
	SV-Besch.	158	-	34	-	-	17	.	.	26
355017 Handorf	Unternehmen	102	-	5	-	-	20	19	5	4
	SV-Besch.	204	-	.	-	-	22	37	.	.
355018 Hittbergen	Unternehmen	20	-	2	-	-	3	3	3	1
	SV-Besch.	68	-	.	-	-	.	.	34	.
355019 Hohnstorf (Elbe)	Unternehmen	52	-	3	-	-	6	13	3	3
	SV-Besch.	82	-	.	-	-	7	41	.	.
355020 Kirchgellersen	Unternehmen	80	-	5	-	-	13	19	3	3
	SV-Besch.	216	-	80	-	-	30	21	.	.
355021 Lüdersburg	Unternehmen	27	-	1	-	-	3	7	-	3
	SV-Besch.	76	-	.	-	-	.	.	-	.

kreisfreien Städten, Landkreisen und Gemeinden in Niedersachsen 2007

J	K	L	M	N	P	Q	R	S	Merkmal	Statistische Region Kreisfreie Stadt Landkreis Gemeinde Land
Informa- tion u. Kommuni- kation	Erbr. von Finanz- u. Versicher. Dienstl.	Grundst. u. Wohnungs- wesen	Erbr. von freiberufl., wissen.u. tech.Dienstl.	Erbr. von sonst. wirtschaftl. Dienstl.	Erziehung u. Unterricht	Gesund- heits- u. Sozial- wesen	Kunst, Unter- haltung u. Erholung	Erbr.von sonst. Dienstl.		
-	-	1	2	1	-	1	-	1	Unternehmen	354021 Schnackenburg,Stadt
-	-	.	.	.	-	.	-	.	SV-Besch.	.
2	-	1	-	1	1	1	-	3	Unternehmen	354022 Schnega
.	-	-	.	SV-Besch.	.
1	1	-	3	1	2	3	2	2	Unternehmen	354023 Trebel
.	.	-	SV-Besch.	.
1	-	1	5	2	-	2	3	1	Unternehmen	354024 Waddeweitz
.	-	.	.	.	-	.	.	.	SV-Besch.	.
-	-	2	-	1	1	2	1	1	Unternehmen	354025 Woltersdorf
-	-	SV-Besch.	.
-	2	1	7	2	-	7	1	7	Unternehmen	354026 Wustrow (Wendland),Stadt
-	.	.	9	.	-	35	.	.	SV-Besch.	.
2	1	3	6	2	2	3	3	5	Unternehmen	354027 Zernien
.	SV-Besch.	.
251	124	574	917	291	155	529	209	408	Unternehmen	355 Lüneburg
1 236	1 467	232	1 475	2 712	1 330	6 780	463	1 484	SV-Besch.	.
11	6	52	50	17	8	27	17	31	Unternehmen	355001 Adendorf
3	7	3	48	60	36	266	107	29	SV-Besch.	.
2	4	20	9	4	6	10	3	6	Unternehmen	355002 Amelinghausen
.	.	5	.	9	.	51	.	16	SV-Besch.	.
3	1	2	7	3	1	2	2	4	Unternehmen	355003 Artlenburg,Flecken
.	SV-Besch.	.
5	2	22	21	13	5	16	5	13	Unternehmen	355004 Bardowick,Flecken
.	.	.	3	38	12	74	.	14	SV-Besch.	.
1	3	2	4	3	3	2	1	2	Unternehmen	355005 Barendorf
.	.	.	.	3	SV-Besch.	.
-	-	1	6	3	-	1	3	1	Unternehmen	355006 Barnstedt
-	-	.	.	.	-	.	.	.	SV-Besch.	.
5	-	7	13	7	1	1	3	2	Unternehmen	355007 Barum
.	-	.	8	SV-Besch.	.
1	-	1	9	3	1	2	-	-	Unternehmen	355008 Betzendorf
.	-	-	-	SV-Besch.	.
8	4	24	26	18	5	25	9	20	Unternehmen	355009 Bleckede,Stadt
8	7	6	22	14	13	308	.	15	SV-Besch.	.
-	-	-	1	-	-	1	2	1	Unternehmen	355010 Boitze
-	-	-	.	-	-	.	.	.	SV-Besch.	.
3	3	12	9	7	1	1	5	7	Unternehmen	355011 Brietlingen
.	.	.	19	19	SV-Besch.	.
-	-	-	2	1	-	-	-	2	Unternehmen	355012 Dahlem
-	-	-	.	.	-	-	-	-	SV-Besch.	.
3	3	7	14	6	1	14	5	5	Unternehmen	355013 Dahlenburg,Flecken
.	3	.	25	7	.	28	.	7	SV-Besch.	.
5	2	14	21	5	6	15	2	4	Unternehmen	355014 Deutsch Evern
.	.	.	11	15	.	98	.	.	SV-Besch.	.
2	1	-	3	1	-	-	1	3	Unternehmen	355015 Echem
.	.	-	.	.	-	-	.	.	SV-Besch.	.
1	-	5	8	7	4	3	4	2	Unternehmen	355016 Embsen
.	-	.	17	6	16	20	.	.	SV-Besch.	.
6	3	6	14	2	1	3	11	3	Unternehmen	355017 Handorf
.	.	.	20	.	.	19	.	.	SV-Besch.	.
1	-	2	3	1	-	-	-	1	Unternehmen	355018 Hittbergen
.	-	.	.	.	-	-	-	.	SV-Besch.	.
4	1	2	5	1	-	3	1	7	Unternehmen	355019 Hohnstorf (Elbe)
.	-	10	.	.	SV-Besch.	.
1	4	6	10	3	2	3	1	7	Unternehmen	355020 Kirchgellersen
.	57	.	.	SV-Besch.	.
1	-	1	4	3	1	-	2	1	Unternehmen	355021 Lüdersburg
.	-	-	.	.	SV-Besch.	.

1. Unternehmen und sozialversicherungspflichtig Beschäftigte nach Wirtschaftsabschnitten, Statistischen Regionen,

Statistische Region Kreisfreie Stadt Landkreis Gemeinde Land	Merkmal	Insgesamt	davon in							
			B Bergbau u. Gewinn. v. Steinen u. Erden	C Verarb. Gewerbe	D Energie- ver- sorgung	E Wasservers; Abw., Abf. u. Bes. v. Um- weltverschm.	F Bau- gewerbe	G Handel; Instand- halt. u. Rep. v. Kfz	H Verkehr u. Lagererei	I Gast- gewerbe
			Anzahl							
355022 Lüneburg, Hansestadt	Unternehmen	3 180	-	195	8	8	194	683	82	212
	SV-Besch.	25 816	-	5 245	.	.	1 074	3 786	716	1 194
355023 Mechterßen	Unternehmen	30	-	1	-	-	5	5	1	2
	SV-Besch.	48	-	.	-	-	16	.	.	.
355024 Melbeck	Unternehmen	105	-	7	-	2	12	30	9	11
	SV-Besch.	272	-	.	-	.	36	77	64	14
355025 Nahrendorf	Unternehmen	44	-	5	1	-	7	9	1	4
	SV-Besch.	88	-	.	.	-	20	15	.	.
355026 Neetze	Unternehmen	95	-	8	-	-	17	18	2	6
	SV-Besch.	217	-	67	-	-	25	20	.	.
355027 Oldendorf (Luhe)	Unternehmen	44	-	5	2	-	4	8	1	5
	SV-Besch.	83	-	38	.	-
355028 Radbruch	Unternehmen	69	-	4	1	-	8	16	7	3
	SV-Besch.	70	-	.	.	-	6	7	8	.
355029 Rehlingen	Unternehmen	22	-	-	1	-	1	2	-	4
	SV-Besch.	.	-	-	.	-	.	.	-	.
355030 Reinstorf	Unternehmen	45	-	4	-	1	7	10	3	4
	SV-Besch.	86	-	.	-	.	18	11	.	.
355031 Reppenstedt	Unternehmen	172	-	9	-	-	23	29	4	9
	SV-Besch.	233	-	.	-	-	25	44	.	9
355032 Rullstorf	Unternehmen	52	-	2	1	-	13	7	-	1
	SV-Besch.	228	-	.	.	-	33	.	-	.
355033 Scharnebeck	Unternehmen	108	-	11	1	-	16	22	1	3
	SV-Besch.	318	-	78	-	-	24	50	.	.
355034 Soderstorf	Unternehmen	52	-	1	1	-	8	14	-	2
	SV-Besch.	.	-	.	.	-	.	7	-	.
355035 Südergellersen	Unternehmen	61	-	2	1	-	9	14	5	4
	SV-Besch.	163	-	.	.	-	.	65	.	.
355036 Thomasburg	Unternehmen	46	-	2	-	-	7	8	1	3
	SV-Besch.	61	-	.	-	-	19	.	.	.
355037 Tosterglope	Unternehmen	11	-	-	-	-	2	4	-	1
	SV-Besch.	5	-	-	-	-	.	.	-	.
355038 Vastorf	Unternehmen	47	2	7	-	1	4	5	4	1
	SV-Besch.	216	.	24	-	.	.	11	.	.
355039 Vögelsen	Unternehmen	74	-	2	-	-	13	9	1	3
	SV-Besch.	125	-	.	-	-	34	14	.	.
355040 Wendisch Evern	Unternehmen	50	-	2	-	-	12	7	1	1
	SV-Besch.	60	-	.	-	-	28	.	.	.
355041 Westergellersen	Unternehmen	51	-	-	-	-	5	12	6	3
	SV-Besch.	76	-	-	-	-	.	14	12	.
355042 Wittorf	Unternehmen	47	-	3	1	-	16	6	1	6
	SV-Besch.	276	-	.	.	-	105	.	.	.
355049 Amt Neuhaus	Unternehmen	172	-	14	1	-	38	29	7	16
	SV-Besch.	527	-	71	.	-	112	55	4	12
356 Osterholz	Unternehmen	4 350	4	286	14	11	497	1 040	152	324
	SV-Besch.	18 396	27	3 291	127	120	1 742	4 820	492	458
356001 Axstedt	Unternehmen	30	-	-	-	-	10	4	-	1
	SV-Besch.	46	-	-	-	-	24	.	-	.
356002 Grasberg	Unternehmen	316	-	24	1	2	40	88	13	14
	SV-Besch.	900	-	219	.	.	164	202	59	14
356003 Hambergen	Unternehmen	177	1	18	1	2	32	39	8	13
	SV-Besch.	337	.	56	.	.	58	97	7	3
356004 Holste	Unternehmen	31	-	3	-	-	4	7	-	6
	SV-Besch.	55	-	.	-	-	.	.	-	3
356005 Lilienthal	Unternehmen	812	-	48	3	-	80	211	21	56
	SV-Besch.	3 566	-	449	.	-	230	1 037	101	65
356006 Lübberstedt	Unternehmen	13	-	-	-	-	3	3	2	1
	SV-Besch.	28	-	-	-	-

kreisfreien Städten, Landkreisen und Gemeinden in Niedersachsen 2007

J	K	L	M	N	P	Q	R	S	Merkmal	Statistische Region Kreisfreie Stadt Landkreis Gemeinde Land
Informa- tion u. Kommuni- kation	Erbr. von Finanz- u. Versicher. Dienstl.	Grundst. u. Wohnungs- wesen	Erbr. von freiberufl., wissen.u. tech.Dienstl.	Erbr. von sonst. wirtschaftl. Dienstl.	Erziehung u. Unterricht	Gesund- heits- u. Sozial- wesen	Kunst, Unter- haltung u. Erholung	Erbr.von sonst. Dienstl.		
137 957	61 1 392	304 .	490 1 097	118 2 313	82 1 188	311 5 053	88 261	207 1 309	Unternehmen SV-Besch.	355022 Lüneburg,Hansestadt
1 .	- .	5 .	4 .	- .	1 .	2 .	3 .	- .	Unternehmen SV-Besch.	355023 Mechterßen
1 .	2 .	8 .	9 .	3 .	1 .	3 .	4 .	3 .	Unternehmen SV-Besch.	355024 Melbeck
- .	- .	1 .	2 .	2 .	2 .	5 .	3 .	2 .	Unternehmen SV-Besch.	355025 Nahrendorf
3 .	2 .	5 .	9 3	6 .	4 .	7 81	1 .	7 6	Unternehmen SV-Besch.	355026 Neetze
2 .	- .	- .	6 .	1 .	- .	1 .	6 .	3 .	Unternehmen SV-Besch.	355027 Oldendorf (Luhe)
3 .	- .	2 .	10 .	3 .	1 .	3 .	3 .	5 .	Unternehmen SV-Besch.	355028 Radbruch
1 .	- .	4 .	1 .	1 .	2 .	2 .	1 .	2 .	Unternehmen SV-Besch.	355029 Rehlingen
2 .	1 .	- .	4 .	3 .	- .	1 .	1 .	4 .	Unternehmen SV-Besch.	355030 Reinstorf
5 .	3 .	13 5	35 25	8 6	4 .	15 64	7 .	8 11	Unternehmen SV-Besch.	355031 Reppenstedt
1 .	3 .	3 .	6 .	8 47	4 .	1 .	1 .	1 .	Unternehmen SV-Besch.	355032 Rullstorf
3 .	4 6	5 .	16 .	3 .	1 .	14 115	3 .	5 .	Unternehmen SV-Besch.	355033 Scharnebeck
4 .	1 .	3 .	9 6	2 .	1 .	1 .	1 .	4 .	Unternehmen SV-Besch.	355034 Soderstorf
2 .	- .	2 .	10 .	4 .	1 .	1 .	3 .	3 .	Unternehmen SV-Besch.	355035 Südergellersen
3 .	2 .	3 .	7 .	4 .	2 .	1 .	- .	3 .	Unternehmen SV-Besch.	355036 Thomasburg
1 .	- .	1 .	1 .	1 .	- .	- .	- .	- .	Unternehmen SV-Besch.	355037 Tosterglope
5 8	1 .	4 .	7 58	- .	1 .	4 .	- .	1 .	Unternehmen SV-Besch.	355038 Vastorf
4 .	3 .	8 .	15 7	3 .	- .	6 44	2 .	5 6	Unternehmen SV-Besch.	355039 Vögelsen
2 .	- .	4 .	11 4	3 .	- .	- .	3 .	4 .	Unternehmen SV-Besch.	355040 Wendisch Evern
2 .	- .	3 .	8 .	3 .	- .	3 .	- .	6 .	Unternehmen SV-Besch.	355041 Westergellersen
2 .	2 .	3 .	5 .	- .	- .	2 .	- .	- .	Unternehmen SV-Besch.	355042 Wittorf
4 .	2 .	7 .	13 .	7 21	2 .	17 71	2 .	13 11	Unternehmen SV-Besch.	355049 Amt Neuhaus
143 254	89 757	390 60	516 645	205 1 515	85 142	273 3 210	114 120	207 616	Unternehmen SV-Besch.	356 Osterholz
2 .	- .	1 .	4 4	2 .	1 .	- .	3 .	2 .	Unternehmen SV-Besch.	356001 Axstedt
9 .	8 8	31 .	31 32	22 59	4 .	14 90	6 .	9 9	Unternehmen SV-Besch.	356002 Grasberg
5 .	2 .	7 .	15 13	5 14	2 .	11 66	1 .	15 14	Unternehmen SV-Besch.	356003 Hambergen
2 .	1 .	2 .	2 .	1 .	- .	2 .	- .	1 .	Unternehmen SV-Besch.	356004 Holste
30 28	11 13	82 .	100 126	40 126	13 24	53 1 014	22 15	42 312	Unternehmen SV-Besch.	356005 Lilienthal
- .	1 .	- .	1 .	- .	- .	2 .	- .	- .	Unternehmen SV-Besch.	356006 Lübberstedt

1. Unternehmen und sozialversicherungspflichtig Beschäftigte nach Wirtschaftsabschnitten, Statistischen Regionen,

Statistische Region Kreisfreie Stadt Landkreis Gemeinde Land	Merkmal	Insgesamt	davon in							
			B Bergbau u. Gewinn. v. Steinen u. Erden	C Verarb. Gewerbe	D Energie- ver- sorgung	E Wasservers; Abw., Abf. u. Bes. v. Um- weltverschm.	F Bau- gewerbe	G Handel; Instand- halt. u. Rep. v. Kfz	H Verkehr u. Lagerei	I Gast- gewerbe
			Anzahl							
356007 Osterholz-Scharmbeck, Stadt	Unternehmen	1 071	1	60	3	3	126	242	31	91
	SV-Besch.	5 787	.	1 143	.	.	584	983	102	158
356008 Ritterhude	Unternehmen	603	-	48	2	2	64	135	27	34
	SV-Besch.	3 147	-	887	.	.	211	577	79	30
356009 Schwanewede	Unternehmen	677	-	44	2	1	77	161	35	50
	SV-Besch.	2 996	-	400	.	.	282	1 516	95	42
356010 Vollersode	Unternehmen	102	-	10	-	1	13	26	8	9
	SV-Besch.	191	-	.	-	.	49	60	.	.
356011 Worswede	Unternehmen	518	2	31	2	-	48	124	7	49
	SV-Besch.	1 343	.	97	.	-	133	337	30	139
357 Rotenburg (Wümme)	Unternehmen	6 757	6	502	94	22	887	1 620	227	447
	SV-Besch.	36 454	.	6 766	152	157	4 297	8 076	1 554	1 417
357001 Ahausen	Unternehmen	55	-	5	2	-	4	11	1	2
	SV-Besch.	59	-	.	.	-	.	13	.	.
357002 Alfstedt	Unternehmen	56	-	4	6	-	14	8	-	4
	SV-Besch.	320	-	.	.	-	139	163	-	.
357003 Anderlingen	Unternehmen	26	-	3	1	-	6	8	-	3
	SV-Besch.	42	-	.	.	-	.	20	-	.
357004 Basdahl	Unternehmen	50	-	3	2	-	9	18	1	3
	SV-Besch.	143	-	19	.	-	.	29	.	9
357005 Böttersen	Unternehmen	33	-	3	-	-	3	7	2	2
	SV-Besch.	74	-	.	-	-	.	21	.	.
357006 Bothel	Unternehmen	76	-	6	-	-	18	13	1	4
	SV-Besch.	372	-	32	-	-	179	17	.	.
357007 Breddorf	Unternehmen	48	-	5	2	-	6	15	3	2
	SV-Besch.	76	-	7	.	-	.	28	.	.
357008 Bremervörde, Stadt	Unternehmen	777	-	35	2	1	95	190	18	61
	SV-Besch.	5 181	-	1 483	.	.	599	884	157	99
357009 Brockel	Unternehmen	61	-	8	-	-	11	22	2	3
	SV-Besch.	200	-	56	-	-	21	59	.	.
357010 Bülstadt	Unternehmen	31	-	2	1	-	5	7	2	3
	SV-Besch.	110	-	.	.	-	12	.	.	.
357011 Deinstedt	Unternehmen	25	-	-	1	-	8	6	-	3
	SV-Besch.	34	-	-	.	-	24	.	-	.
357012 Ebersdorf	Unternehmen	34	-	4	1	-	6	7	2	3
	SV-Besch.	185	-	55	.	-	62	37	.	.
357013 Elsdorf	Unternehmen	95	-	11	2	-	13	21	4	3
	SV-Besch.	604	-	388	.	-	122	50	18	.
357014 Farven	Unternehmen	25	-	1	-	-	5	7	-	2
	SV-Besch.	37	-	.	-	-	23	7	-	.
357015 Fintel	Unternehmen	113	-	9	1	-	18	27	4	8
	SV-Besch.	485	-	19	.	-	27	101	.	.
357016 Gnarrenburg	Unternehmen	329	2	20	1	2	69	85	9	25
	SV-Besch.	1 155	.	133	.	.	323	452	.	17
357017 Groß Meckelsen	Unternehmen	19	-	2	1	-	3	5	2	4
	SV-Besch.	67	-	.	.	-
357018 Gyhum	Unternehmen	120	-	3	-	-	17	39	8	9
	SV-Besch.	684	-	.	-	-	95	133	56	24
357019 Hamersen	Unternehmen	16	-	1	1	-	4	1	-	1
	SV-Besch.	42	-	.	.	-	25	.	-	.
357020 Hassendorf	Unternehmen	37	-	3	-	-	6	4	3	2
	SV-Besch.	12	-	.	-	-
357021 Heeslingen	Unternehmen	191	-	17	1	2	34	45	8	6
	SV-Besch.	1 181	-	.	.	.	132	765	68	.
357022 Hellwege	Unternehmen	40	-	4	2	-	2	10	2	3
	SV-Besch.	58	-	.	.	-
357023 Helvesiek	Unternehmen	32	-	7	-	-	6	2	2	4
	SV-Besch.	168	-	9	-	-	28	.	.	.

kreisfreien Städten, Landkreisen und Gemeinden in Niedersachsen 2007

J	K	L	M	N	P	Q	R	S	Merkmal	Statistische Region Kreisfreie Stadt Landkreis Gemeinde Land
Informa- tion u. Kommuni- kation	Erbr. von Finanz- u. Versicher. Dienstl.	Grundst. u. Wohnungs- wesen	Erbr. von freiberufl., wissen.u. tech.Dienstl.	Erbr. von sonst. wirtschaftl. Dienstl.	Erziehung u. Unterricht	Gesund- heits- u. Sozial- wesen	Kunst, Unter- haltung u. Erholung	Erbr.von sonst. Dienstl.		
32	26	96	114	47	30	88	21	60	Unternehmen	356007 Osterholz-Scharmbeck,Stadt
81	656	39	213	202	50	1 252	56	145	SV-Besch.	
22	13	60	85	28	15	26	16	26	Unternehmen	356008 Ritterhude
81	8	7	66	925	43	162	14	28	SV-Besch.	
18	12	65	82	34	13	41	19	23	Unternehmen	356009 Schwanewede
.	25	7	90	134	4	306	11	24	SV-Besch.	
2	4	5	5	6	-	3	4	6	Unternehmen	356010 Vollersode
.	4	.	.	.	-	.	.	.	SV-Besch.	
21	11	41	77	20	7	33	22	23	Unternehmen	356011 Worpswede
14	34	3	98	51	5	296	12	79	SV-Besch.	
162	109	759	720	290	102	405	133	272	Unternehmen	357 Rotenburg (Wümme)
617	1 115	.	1 538	1 237	274	8 198	131	728	SV-Besch.	
-	2	4	8	11	-	1	2	2	Unternehmen	357001 Ahausen
-	.	.	.	12	-	.	.	.	SV-Besch.	
1	1	4	12	1	-	-	-	1	Unternehmen	357002 Alfstedt
.	.	.	11	.	-	-	-	.	SV-Besch.	
1	-	2	-	-	-	1	1	-	Unternehmen	357003 Anderlingen
.	-	.	-	-	-	.	.	-	SV-Besch.	
1	-	2	3	4	-	1	-	3	Unternehmen	357004 Basdahl
.	-	.	.	.	-	.	-	.	SV-Besch.	
1	-	3	3	2	2	3	-	2	Unternehmen	357005 Böttersen
.	-	-	.	SV-Besch.	
1	-	9	9	2	-	8	1	4	Unternehmen	357006 Bothel
.	-	.	.	.	-	62	.	.	SV-Besch.	
2	2	1	5	2	1	-	-	2	Unternehmen	357007 Breddorf
.	-	-	.	SV-Besch.	
20	12	96	86	28	17	64	14	38	Unternehmen	357008 Bremervörde,Stadt
93	20	13	206	328	36	1 099	31	103	SV-Besch.	
1	-	6	3	1	-	2	1	1	Unternehmen	357009 Brockel
.	-	.	.	.	-	.	.	.	SV-Besch.	
-	-	3	1	3	-	2	1	1	Unternehmen	357010 Bülstedt
-	-	.	.	6	-	.	.	.	SV-Besch.	
1	-	4	1	-	-	1	-	-	Unternehmen	357011 Deinstedt
.	-	.	.	-	-	.	-	-	SV-Besch.	
1	-	1	4	2	-	3	-	-	Unternehmen	357012 Ebersdorf
.	-	.	.	.	-	.	-	-	SV-Besch.	
1	-	17	11	4	-	1	2	5	Unternehmen	357013 Elsdorf
.	-	.	5	.	-	.	.	.	SV-Besch.	
-	1	4	2	1	1	-	-	1	Unternehmen	357014 Farven
-	-	-	-	SV-Besch.	
2	2	7	14	5	3	6	3	4	Unternehmen	357015 Fintel
.	.	.	32	3	.	20	.	.	SV-Besch.	
6	4	24	32	11	4	11	6	18	Unternehmen	357016 Gnarrenburg
9	7	.	15	13	7	50	.	27	SV-Besch.	
-	-	1	1	-	-	-	-	-	Unternehmen	357017 Groß Meckelsen
-	-	.	.	-	-	-	-	-	SV-Besch.	
3	1	16	7	3	1	5	3	5	Unternehmen	357018 Gyhum
.	.	.	9	6	SV-Besch.	
1	1	2	3	-	-	-	-	1	Unternehmen	357019 Hamersen
.	.	.	.	-	-	-	-	.	SV-Besch.	
3	1	3	9	-	-	-	2	1	Unternehmen	357020 Hassendorf
.	.	.	.	-	-	-	.	.	SV-Besch.	
1	1	35	17	7	1	6	2	8	Unternehmen	357021 Heeslingen
.	.	9	34	5	.	39	.	.	SV-Besch.	
2	-	3	4	1	1	-	4	2	Unternehmen	357022 Hellwege
.	-	-	.	.	SV-Besch.	
-	-	4	3	1	-	1	2	-	Unternehmen	357023 Helvesiek
-	-	.	.	.	-	.	.	-	SV-Besch.	

1. Unternehmen und sozialversicherungspflichtig Beschäftigte nach Wirtschaftsabschnitten, Statistischen Regionen,

Statistische Region Kreisfreie Stadt Landkreis Gemeinde Land	Merkmal	Insgesamt	davon in							
			B Bergbau u. Gewinn. v. Steinen u. Erden	C Verarb. Gewerbe	D Energie- ver- sorgung	E Wasservers; Abw., Abf. u. Bes. v. Um- weltverschm.	F Bau- gewerbe	G Handel; Instand- halt. u. Rep. v. Kfz	H Verkehr u. Lagererei	I Gast- gewerbe
			Anzahl							
357024 Hemsbünde	Unternehmen	49	-	8	2	-	11	7	2	4
	SV-Besch.	218	-	52	.	-	22	129	.	.
357025 Hemslingen	Unternehmen	47	-	6	1	-	4	11	3	2
	SV-Besch.	156	-	.	.	-	.	32	.	.
357026 Hepstedt	Unternehmen	32	-	1	-	-	9	5	-	3
	SV-Besch.	47	-	.	-	-	34	.	-	.
357027 Hipstedt	Unternehmen	44	-	4	2	-	6	12	4	1
	SV-Besch.	36	-	.	.	-
357028 Horstedt	Unternehmen	32	-	5	-	-	8	5	-	3
	SV-Besch.	63	-	.	-	-	23	12	-	.
357029 Kalbe	Unternehmen	22	-	2	-	-	4	6	5	-
	SV-Besch.	23	-	.	-	-	.	.	.	-
357030 Kirchtimke	Unternehmen	27	-	5	-	-	4	5	1	4
	SV-Besch.	35	-	9	-	-
357031 Kirchwalsede	Unternehmen	47	-	5	-	-	10	10	1	2
	SV-Besch.	165	-	48	-	-	31	39	.	.
357032 Klein Meckelsen	Unternehmen	27	-	2	-	-	5	8	1	2
	SV-Besch.	88	-	.	-	-	19	10	.	.
357033 Lauenbrück	Unternehmen	65	-	6	1	-	11	9	3	5
	SV-Besch.	284	-	17	.	-	13	176	.	4
357034 Lengenbostel	Unternehmen	29	-	3	-	-	5	4	4	-
	SV-Besch.	125	-	.	-	-	15	.	.	-
357035 Oerel	Unternehmen	76	-	6	2	-	19	8	6	4
	SV-Besch.	227	-	.	.	-	58	.	95	.
357036 Ostereistedt	Unternehmen	23	-	5	3	-	5	4	-	-
	SV-Besch.	45	-	22	.	-	19	.	-	-
357037 Reeßum	Unternehmen	57	-	7	1	-	8	14	2	2
	SV-Besch.	123	-	21	.	-	10	43	.	.
357038 Rhade	Unternehmen	48	-	4	4	-	7	9	2	3
	SV-Besch.	90	-	18	7	-	11	14	.	.
357039 Rotenburg (Wümme), Stadt	Unternehmen	921	-	56	11	4	72	207	36	53
	SV-Besch.	8 516	-	993	.	40	501	1 016	446	176
357040 Sandbostel	Unternehmen	28	-	5	1	-	5	4	1	3
	SV-Besch.	39	-	13	.	-	.	17	.	.
357041 Scheeßel	Unternehmen	539	1	37	16	1	85	123	8	28
	SV-Besch.	2 374	.	413	.	.	422	659	36	19
357042 Seedorf	Unternehmen	31	-	-	2	2	2	10	2	3
	SV-Besch.	69	-	-	.	.	.	25	.	.
357043 Selsingen	Unternehmen	134	1	10	-	1	19	42	5	5
	SV-Besch.	449	.	88	-	.	111	120	17	8
357044 Sittensen	Unternehmen	360	1	22	3	2	24	105	16	26
	SV-Besch.	1 944	.	197	.	.	256	770	41	95
357045 Sottrum	Unternehmen	293	-	30	-	1	33	74	3	19
	SV-Besch.	2 284	-	154	-	.	198	355	.	265
357046 Stemmen	Unternehmen	26	-	1	-	-	5	6	-	1
	SV-Besch.	58	-	.	-	-	.	.	-	.
357047 Tarmstedt	Unternehmen	150	-	17	3	-	17	44	3	10
	SV-Besch.	315	-	78	.	-	39	97	.	10
357048 Tiste	Unternehmen	27	-	-	-	-	6	6	1	2
	SV-Besch.	34	-	-	-	-	9	4	.	.
357049 Vahlde	Unternehmen	24	-	6	-	-	5	1	1	2
	SV-Besch.	12	-	.	-	-
357050 Vierden	Unternehmen	26	-	3	-	1	6	5	3	1
	SV-Besch.	41	-	.	-	.	13	.	.	.
357051 Visselhövede, Stadt	Unternehmen	415	-	36	3	3	57	101	14	35
	SV-Besch.	1 962	-	211	.	.	215	879	45	102
357052 Vorwerk	Unternehmen	34	-	2	2	1	2	6	2	1
	SV-Besch.	51	-

kreisfreien Städten, Landkreisen und Gemeinden in Niedersachsen 2007

J	K	L	M	N	P	Q	R	S	Merkmal	Statistische Region Kreisfreie Stadt Landkreis Gemeinde Land
Informa- tion u. Kommuni- kation	Erbr. von Finanz- u. Versicher. Dienstl.	Grundst. u. Wohnungs- wesen	Erbr. von freiberufl., wissen.u. tech.Dienstl.	Erbr. von sonst. wirtschaftl. Dienstl.	Erziehung u. Unterricht	Gesund- heits- u. Sozial- wesen	Kunst, Unter- haltung u. Erholung	Erbr.von sonst. Dienstl.		
1	-	4	5	1	1	1	1	1	1 Unternehmen SV-Besch.	357024 Hemsbünde
1	1	3	9	2	1	3	-	-	Unternehmen	357025 Hemslingen
1	1	3	6	1	1	3	-	-	SV-Besch.	
4	-	2	4	-	2	1	1	-	Unternehmen	357026 Hepstedt
1	-	1	7	1	-	1	3	1	Unternehmen	357027 Hipstedt
1	-	1	14	1	-	1	3	1	SV-Besch.	
-	1	2	1	1	-	5	1	-	Unternehmen	357028 Horstedt
-	1	2	1	1	-	15	1	-	SV-Besch.	
2	-	-	-	3	-	-	-	-	Unternehmen	357029 Kalbe
1	-	-	-	-	-	-	-	-	SV-Besch.	
-	-	1	1	1	-	3	-	2	Unternehmen	357030 Kirchtimke
-	-	1	1	1	-	3	-	2	SV-Besch.	
1	-	11	2	1	-	3	-	1	Unternehmen	357031 Kirchwalsede
1	-	11	2	1	-	22	-	1	SV-Besch.	
-	-	4	2	2	1	-	-	-	Unternehmen	357032 Klein Meckelsen
-	-	4	2	2	1	-	-	-	SV-Besch.	
2	-	6	5	5	-	5	1	6	Unternehmen	357033 Lauenbrück
1	-	6	5	5	-	64	1	7	SV-Besch.	
-	-	3	2	3	1	1	2	1	Unternehmen	357034 Lengenbostel
-	-	3	2	3	1	1	2	1	SV-Besch.	
3	-	9	5	4	1	3	2	4	Unternehmen	357035 Oerel
1	-	9	5	4	1	3	2	4	SV-Besch.	
-	-	2	-	2	-	-	2	-	Unternehmen	357036 Ostereistedt
-	-	2	-	2	-	-	2	-	SV-Besch.	
2	1	8	5	2	-	4	-	1	Unternehmen	357037 Reeßum
1	1	8	5	2	-	42	-	1	SV-Besch.	
-	-	6	3	1	1	5	-	3	Unternehmen	357038 Rhade
-	-	6	3	1	1	5	-	3	SV-Besch.	
33	17	103	100	42	19	98	17	53	Unternehmen	357039 Rotenburg (Wümme),Stadt
185	27	103	312	340	46	4 133	27	183	SV-Besch.	
1	-	2	2	1	1	-	1	1	Unternehmen	357040 Sandbostel
1	-	2	2	1	1	-	1	1	SV-Besch.	
16	13	54	70	21	7	26	13	20	Unternehmen	357041 Scheeßel
30	187	7	157	91	1	206	21	23	SV-Besch.	
1	-	4	1	4	-	-	-	-	Unternehmen	357042 Seedorf
1	-	4	1	4	-	-	-	-	SV-Besch.	
1	1	17	8	7	-	10	4	3	Unternehmen	357043 Selsingen
1	1	17	8	7	-	10	4	3	SV-Besch.	
7	6	56	40	15	3	19	6	9	Unternehmen	357044 Sittensen
34	6	4	105	130	12	19	6	13	SV-Besch.	
9	6	29	34	10	5	21	6	13	Unternehmen	357045 Sottrum
1	1	2	3	3	-	2	-	1	Unternehmen	357046 Stemmen
1	1	2	3	3	-	2	-	1	SV-Besch.	
4	1	10	14	6	2	8	6	5	Unternehmen	357047 Tarmstedt
1	1	10	39	6	2	15	6	18	SV-Besch.	
-	-	1	6	1	1	-	1	2	Unternehmen	357048 Tiste
-	-	1	6	1	1	-	1	2	SV-Besch.	
1	-	1	3	2	-	-	1	1	Unternehmen	357049 Vahlde
1	-	1	3	2	-	-	1	1	SV-Besch.	
1	1	2	3	-	-	-	-	-	Unternehmen	357050 Vierden
1	1	2	3	-	-	-	-	-	SV-Besch.	
6	12	39	45	24	4	23	2	11	Unternehmen	357051 Visselhövede,Stadt
1	32	16	51	20	26	239	2	33	SV-Besch.	
-	-	2	7	4	4	-	-	1	Unternehmen	357052 Vorwerk
-	-	2	7	4	4	-	-	1	SV-Besch.	

1. Unternehmen und sozialversicherungspflichtig Beschäftigte nach Wirtschaftsabschnitten, Statistischen Regionen,

Statistische Region Kreisfreie Stadt Landkreis Gemeinde Land	Merkmal	Insgesamt	davon in							
			B Bergbau u. Gewinn. v. Steinen u. Erden	C Verarb. Gewerbe	D Energie- ver- sorgung	E Wasservers; Abw., Abf. u. Bes. v. Um- weltverschm.	F Bau- gewerbe	G Handel; Instand- halt. u. Rep. v. Kfz	H Verkehr u. Lagerei	I Gast- gewerbe
			Anzahl							
357053 Westertimke	Unternehmen	19	-	2	2	-	2	5	1	1
	SV-Besch.	21	-	.	.	-
357054 Westerwalsede	Unternehmen	28	-	4	-	-	2	7	2	1
	SV-Besch.	68	-	.	-	-	.	19	.	.
357055 Wilstedt	Unternehmen	82	-	6	1	-	8	24	1	4
	SV-Besch.	128	-	16	.	-	25	28	.	.
357056 Wohnste	Unternehmen	31	-	4	1	-	6	5	-	-
	SV-Besch.	63	-	.	.	-	45	.	-	-
357057 Zeven, Stadt	Unternehmen	675	1	36	6	1	53	170	20	57
	SV-Besch.	5 012	.	1 772	.	.	258	753	304	134
358 Soltau-Fallingbostel	Unternehmen	5 401	3	348	48	24	658	1 296	171	600
	SV-Besch.	31 505	.	5 898	630	.	2 958	5 335	980	1 995
358001 Ahlden (Aller), Flecken	Unternehmen	44	-	6	-	-	8	9	1	2
	SV-Besch.	132	-	27	-	-	27	32	.	.
358002 Bispingen	Unternehmen	336	-	27	5	-	53	68	14	57
	SV-Besch.	2 197	-	416	.	-	325	287	11	614
358003 Böhme	Unternehmen	22	-	-	4	-	1	6	1	2
	SV-Besch.	79	-	-	.	-
358004 Bomlitz	Unternehmen	208	1	15	1	3	28	46	8	21
	SV-Besch.	2 971	.	1 351	.	.	50	.	.	66
358005 Buchholz (Aller)	Unternehmen	66	-	4	-	-	8	27	3	3
	SV-Besch.	382	-	.	-	-	23	114	.	.
358006 Eickeloh	Unternehmen	26	-	3	-	-	7	3	-	1
	SV-Besch.	35	-	.	-	-	13	.	-	.
358007 Essel	Unternehmen	33	-	2	-	-	6	10	1	5
	SV-Besch.	86	-	.	-	-	.	11	.	.
358008 Bad Fallingbostel, Stadt	Unternehmen	486	-	32	3	-	55	105	20	63
	SV-Besch.	2 323	-	197	.	-	269	500	244	157
358009 Frankenfeld	Unternehmen	18	-	-	-	1	3	2	3	1
	SV-Besch.	59	-	-	-
358010 Gilten	Unternehmen	45	-	2	1	1	10	10	1	2
	SV-Besch.	55	-	.	.	.	25	12	.	.
358011 Grethem	Unternehmen	16	-	1	-	-	3	-	1	1
	SV-Besch.	11	-	.	-	-	.	-	.	.
358012 Hademstorf	Unternehmen	22	-	-	-	-	6	6	2	2
	SV-Besch.	33	-	-	-	-
358013 Häuslingen	Unternehmen	19	-	3	-	-	6	3	1	2
	SV-Besch.	85	-	.	-	-
358014 Hodenhagen	Unternehmen	106	-	9	-	-	14	27	12	10
	SV-Besch.	484	-	116	-	-	19	89	22	47
358015 Lindwedel	Unternehmen	67	-	6	-	1	7	18	1	4
	SV-Besch.	78	-	.	-	.	.	24	.	.
358016 Munster, Stadt	Unternehmen	439	-	31	1	6	36	90	12	68
	SV-Besch.	2 341	-	367	.	.	182	300	76	90
358017 Neuenkirchen	Unternehmen	247	1	15	8	1	42	61	6	20
	SV-Besch.	717	.	253	.	.	116	184	13	.
358018 Rethem (Aller), Stadt	Unternehmen	99	-	9	1	-	14	26	4	9
	SV-Besch.	246	-	.	.	-	64	54	.	15
358019 Schneverdingen, Stadt	Unternehmen	750	1	38	13	1	111	199	10	81
	SV-Besch.	4 322	.	995	.	.	661	506	27	143
358020 Schwarmstedt	Unternehmen	293	-	22	-	1	21	75	6	27
	SV-Besch.	914	-	185	-	.	60	261	43	54
358021 Soltau, Stadt	Unternehmen	968	-	52	8	3	90	260	27	108
	SV-Besch.	7 231	-	1 147	140	.	264	2 010	229	297
358022 Walsrode, Stadt	Unternehmen	943	-	61	2	5	108	218	29	92
	SV-Besch.	6 050	-	486	.	.	744	766	203	253
358023 Wietzenhof	Unternehmen	136	-	10	1	-	21	22	6	16
	SV-Besch.	656	-	73	.	-	66	105	58	141

kreisfreien Städten, Landkreisen und Gemeinden in Niedersachsen 2007

J	K	L	M	N	P	Q	R	S	Merkmal	Statistische Region Kreisfreie Stadt Landkreis Gemeinde Land
Informa- tion u. Kommuni- kation	Erbr. von Finanz- u. Versicher. Dienstl.	Grundst. u. Wohnungs- wesen	Erbr. von freiberufl., wissen.u. tech.Dienstl.	Erbr. von sonst. wirtschaftl. Dienstl.	Erziehung u. Unterricht	Gesund- heits- u. Sozial- wesen	Kunst, Unter- haltung u. Erholung	Erbr.von sonst. Dienstl.		
-	-	2	1	-	-	1	-	2	Unternehmen SV-Besch.	357053 Westertimke
-	-	.	.	-	-	.	-	.		
1	-	5	2	1	-	1	1	1	Unternehmen SV-Besch.	357054 Westerwalsede
.	-	.	.	.	-	.	.	.		
1	1	7	11	5	3	5	1	4	Unternehmen	357055 Wilstedt
.	.	.	.	3	.	40	.	5	SV-Besch.	
-	-	10	1	2	-	-	-	2	Unternehmen	357056 Wohnste
-	-	.	.	.	-	-	-	.	SV-Besch.	
13	19	100	80	24	14	40	17	24	Unternehmen	357057 Zeven,Stadt
66	.	6	401	28	.	532	10	178	SV-Besch.	
181	89	443	473	248	91	365	134	229	Unternehmen	358 Soltau-Fallingbostel
507	957	566	1 213	2 855	946	5 072	692	711	SV-Besch.	
2	-	2	4	1	1	4	4	-	Unternehmen	358001 Ahlden (Aller),Flecken
.	-	-	SV-Besch.	
10	2	19	27	15	4	10	9	16	Unternehmen	358002 Bispingen
.	.	.	32	175	7	76	.	55	SV-Besch.	
2	-	-	1	4	-	1	-	-	Unternehmen	358003 Böhme
.	-	-	.	.	-	.	-	-	SV-Besch.	
4	4	16	18	11	5	13	5	9	Unternehmen	358004 Bomlitz
.	.	.	7	.	.	71	.	69	SV-Besch.	
1	-	4	12	1	-	1	1	1	Unternehmen	358005 Buchholz (Aller)
.	-	.	7	.	-	.	.	.	SV-Besch.	
2	-	4	1	2	-	1	1	1	Unternehmen	358006 Eickeloh
.	-	.	.	.	-	.	.	.	SV-Besch.	
2	1	2	1	-	-	1	-	2	Unternehmen	358007 Essel
.	.	.	.	-	-	.	-	.	SV-Besch.	
28	9	35	39	26	6	35	9	21	Unternehmen	358008 Bad Fallingbostel,Stadt
69	45	6	48	200	.	469	24	92	SV-Besch.	
-	-	1	1	2	-	4	-	-	Unternehmen	358009 Frankenfeld
-	-	.	.	.	-	.	-	-	SV-Besch.	
4	1	7	3	1	-	1	-	1	Unternehmen	358010 Gilten
.	-	.	-	.	SV-Besch.	
1	-	-	3	3	-	1	1	1	Unternehmen	358011 Grethem
.	-	-	.	.	-	.	.	.	SV-Besch.	
1	1	1	2	-	1	-	-	-	Unternehmen	358012 Hademstorf
.	.	.	.	-	.	-	-	-	SV-Besch.	
-	-	1	-	2	-	1	-	-	Unternehmen	358013 Häuslingen
-	-	.	.	.	-	.	-	-	SV-Besch.	
4	5	5	8	2	2	5	3	-	Unternehmen	358014 Hodenhagen
.	.	.	4	.	.	138	.	-	SV-Besch.	
4	-	4	6	8	1	4	2	1	Unternehmen	358015 Lindwedel
.	-	20	.	.	SV-Besch.	
16	11	40	30	10	8	39	15	26	Unternehmen	358016 Munster,Stadt
16	25	422	103	30	123	241	24	194	SV-Besch.	
9	4	22	15	14	4	10	3	12	Unternehmen	358017 Neuenkirchen
.	3	.	6	18	.	82	.	16	SV-Besch.	
3	1	9	8	3	1	9	-	2	Unternehmen	358018 Rethem (Aller),Stadt
.	31	-	.	SV-Besch.	
25	5	57	73	38	12	37	18	31	Unternehmen	358019 Schneverdingen,Stadt
18	13	23	116	1 248	88	367	18	45	SV-Besch.	
4	6	43	22	16	4	24	12	10	Unternehmen	358020 Schwarmstedt
.	.	8	61	11	.	172	6	16	SV-Besch.	
32	20	87	88	40	13	86	17	37	Unternehmen	358021 Soltau,Stadt
303	572	84	392	146	.	1 230	246	80	SV-Besch.	
21	19	76	95	38	23	70	33	53	Unternehmen	358022 Walsrode,Stadt
73	277	10	320	243	352	1 942	152	130	SV-Besch.	
6	-	8	16	11	5	8	1	5	Unternehmen	358023 Wietzendorf
.	-	.	.	29	.	80	.	5	SV-Besch.	

1. Unternehmen und sozialversicherungspflichtig Beschäftigte nach Wirtschaftsabschnitten, Statistischen Regionen,

Statistische Region Kreisfreie Stadt Landkreis Gemeinde Land	Merkmal	Insgesamt	davon in							
			B Bergbau u. Gewinn. v. Steinen u. Erden	C Verarb. Gewerbe	D Energie- ver- sorgung	E Wasservers; Abw., Abf. u. Bes. v. Um- weltverschm.	F Bau- gewerbe	G Handel; Instand- halt. u. Rep. v. Kfz	H Verkehr u. Lagerei	I Gast- gewerbe
			Anzahl							
358501 Osterheide	Unternehmen	12	-	-	-	1	-	5	2	3
	SV-Besch.	18	-	-	-	-	-	-	-	-
359 Stade	Unternehmen	7 619	4	444	50	34	865	1 661	507	496
	SV-Besch.	41 611	-	8 633	-	616	4 076	7 415	4 977	1 054
359001 Agathenburg	Unternehmen	35	-	1	-	-	7	11	1	5
	SV-Besch.	49	-	-	-	-	11	25	-	5
359002 Ahlerstedt	Unternehmen	205	-	17	7	-	63	46	8	11
	SV-Besch.	507	-	59	-	-	264	68	-	-
359003 Apensen	Unternehmen	115	-	8	-	-	11	33	8	6
	SV-Besch.	639	-	282	-	-	70	181	-	6
359004 Balje	Unternehmen	35	-	7	2	1	5	7	2	3
	SV-Besch.	61	-	-	-	-	-	-	-	8
359005 Bargstedt	Unternehmen	70	-	3	2	-	21	14	2	5
	SV-Besch.	213	-	-	-	-	-	39	-	-
359006 Beckdorf	Unternehmen	62	-	-	-	-	17	11	2	2
	SV-Besch.	146	-	-	-	-	40	-	-	-
359007 Bliedersdorf	Unternehmen	64	-	6	-	-	13	12	3	3
	SV-Besch.	102	-	-	-	-	20	-	-	-
359008 Brest	Unternehmen	22	-	2	-	-	2	8	-	1
	SV-Besch.	42	-	-	-	-	-	20	-	-
359009 Burweg	Unternehmen	25	-	1	-	-	1	11	1	1
	SV-Besch.	53	-	-	-	-	-	-	-	-
359010 Buxtehude, Stadt	Unternehmen	1 689	1	85	5	3	123	342	80	117
	SV-Besch.	10 843	-	2 033	-	-	550	1 843	2 740	336
359011 Deinste	Unternehmen	60	-	3	1	-	8	11	6	4
	SV-Besch.	104	-	-	-	-	19	10	-	43
359012 Dollern	Unternehmen	85	-	4	-	1	15	31	1	2
	SV-Besch.	504	-	20	-	-	41	336	-	-
359013 Drochtersen	Unternehmen	382	-	22	6	1	54	72	54	26
	SV-Besch.	1 504	-	293	-	-	240	331	326	15
359014 Düdenbüttel	Unternehmen	38	-	3	-	2	7	11	1	1
	SV-Besch.	51	-	-	-	-	-	-	-	-
359015 Engelschoff	Unternehmen	20	-	2	-	-	2	2	-	-
	SV-Besch.	5	-	-	-	-	-	-	-	-
359016 Estorf	Unternehmen	42	-	-	1	-	7	6	3	4
	SV-Besch.	36	-	-	-	-	-	6	-	-
359017 Fredenbeck	Unternehmen	173	-	7	2	1	26	43	7	8
	SV-Besch.	539	-	-	-	-	152	105	-	18
359018 Freiburg (Elbe), Flecken	Unternehmen	73	-	9	-	-	12	14	4	6
	SV-Besch.	286	-	20	-	-	113	68	6	-
359019 Großenwörden	Unternehmen	18	-	2	-	-	5	3	2	1
	SV-Besch.	47	-	-	-	-	18	-	-	-
359020 Grünendeich	Unternehmen	97	-	2	-	-	7	21	8	9
	SV-Besch.	132	-	-	-	-	41	-	-	18
359021 Guderhandviertel	Unternehmen	55	-	4	-	-	7	16	4	-
	SV-Besch.	263	-	32	-	-	45	40	-	-
359022 Hammah	Unternehmen	81	-	5	2	-	15	20	3	2
	SV-Besch.	303	-	-	-	-	30	122	-	-
359023 Harsefeld, Flecken	Unternehmen	478	-	29	2	5	58	126	21	21
	SV-Besch.	2 201	-	341	-	21	553	329	217	33
359024 Heinbockel	Unternehmen	48	-	2	-	-	13	10	2	3
	SV-Besch.	76	-	-	-	-	28	-	-	-
359025 Himmelpforten	Unternehmen	149	-	7	-	4	20	31	6	13
	SV-Besch.	541	-	24	-	-	141	79	48	21
359026 Hollern-Twielenfleth	Unternehmen	135	-	10	-	1	17	26	17	9
	SV-Besch.	475	-	26	-	-	36	258	72	-
359027 Horneburg, Flecken	Unternehmen	213	-	16	-	-	27	40	9	13
	SV-Besch.	742	-	131	-	-	162	184	105	6

kreisfreien Städten, Landkreisen und Gemeinden in Niedersachsen 2007

J	K	L	M	N	P	Q	R	S	Merkmal	Statistische Region Kreisfreie Stadt Landkreis Gemeinde Land
Informa- tion u. Kommuni- kation	Erbr. von Finanz- u. Versicher. Dienstl.	Grundst. u. Wohnungs- wesen	Erbr. von freiberufl., wissen.u. tech.Dienstl.	Erbr. von sonst. wirtschaftl. Dienstl.	Erziehung u. Unterricht	Gesund- heits- u. Sozial- wesen	Kunst, Unter- haltung u. Erholung	Erbr.von sonst. Dienstl.		
-	-	-	-	-	1	-	-	-	- Unternehmen	358501 Osterheide
-	-	-	-	-	.	-	-	-	- SV-Besch.	
197	123	808	938	350	154	433	179	376	Unternehmen	359 Stade
664	1 444	325	2 114	2 142	1 409	5 545	208	757	SV-Besch.	
1	-	2	2	1	-	-	1	3	Unternehmen	359001 Agathenburg
.	-	.	.	.	-	-	.	.	SV-Besch.	
4	3	12	13	9	1	4	2	5	Unternehmen	359002 Ahlerstedt
.	7	.	3	3	.	17	.	.	SV-Besch.	
3	3	6	12	6	3	6	3	7	Unternehmen	359003 Apensen
.	.	.	33	9	SV-Besch.	
-	-	-	4	2	-	-	-	2	Unternehmen	359004 Balje
-	-	-	.	.	-	-	-	.	SV-Besch.	
1	-	7	4	4	-	5	-	2	Unternehmen	359005 Bargstedt
.	-	.	.	.	-	8	-	.	SV-Besch.	
-	1	5	12	3	2	3	1	3	Unternehmen	359006 Beckdorf
-	SV-Besch.	
1	-	8	5	5	3	3	-	2	Unternehmen	359007 Bliedersdorf
.	-	-	.	SV-Besch.	
1	-	2	3	1	-	-	-	2	Unternehmen	359008 Brest
.	-	.	.	.	-	-	-	.	SV-Besch.	
-	-	1	5	-	2	2	-	-	Unternehmen	359009 Burweg
-	-	.	.	-	.	.	-	-	SV-Besch.	
65	34	224	283	72	40	98	42	75	Unternehmen	359010 Buxtehude,Stadt
322	40	61	595	275	882	836	63	145	SV-Besch.	
-	-	8	8	4	3	1	3	-	Unternehmen	359011 Deinste
-	-	-	SV-Besch.	
2	1	12	6	3	1	3	1	2	Unternehmen	359012 Dollern
.	SV-Besch.	
9	11	30	26	18	3	16	13	21	Unternehmen	359013 Drochtersen
7	80	3	24	36	.	116	.	23	SV-Besch.	
2	1	3	2	2	-	2	-	1	Unternehmen	359014 Düdenbüttel
.	-	.	-	.	SV-Besch.	
1	-	3	4	1	1	1	1	2	Unternehmen	359015 Engelschoff
.	-	SV-Besch.	
2	2	2	6	2	-	2	2	3	Unternehmen	359016 Estorf
.	.	.	11	.	-	.	.	.	SV-Besch.	
4	2	15	17	10	4	8	6	13	Unternehmen	359017 Fredenbeck
.	.	.	10	14	SV-Besch.	
-	-	5	6	2	4	7	-	4	Unternehmen	359018 Freiburg (Elbe),Flecken
-	-	.	6	.	.	61	-	.	SV-Besch.	
-	-	1	4	-	-	-	-	-	Unternehmen	359019 Großenwörden
-	-	.	.	-	-	-	-	-	SV-Besch.	
5	3	12	13	5	-	3	6	3	Unternehmen	359020 Grünendeich
.	-	.	.	.	SV-Besch.	
3	1	1	10	-	1	4	2	2	Unternehmen	359021 Guderhandviertel
.	.	.	16	-	.	121	.	.	SV-Besch.	
4	1	5	7	4	5	1	3	4	Unternehmen	359022 Hammah
.	.	.	19	SV-Besch.	
4	10	54	52	37	8	22	7	22	Unternehmen	359023 Harsefeld,Flecken
.	152	76	121	93	.	146	.	37	SV-Besch.	
-	1	1	5	4	2	1	2	2	Unternehmen	359024 Heinbockel
-	.	.	20	SV-Besch.	
3	3	14	13	7	1	14	2	11	Unternehmen	359025 Himmelpforten
.	.	.	31	.	.	108	.	12	SV-Besch.	
4	-	11	15	8	2	2	4	9	Unternehmen	359026 Hollern-Twielenfleth
.	-	.	8	21	SV-Besch.	
6	4	32	22	12	2	14	5	11	Unternehmen	359027 Horneburg,Flecken
.	.	4	31	35	.	66	.	7	SV-Besch.	

1. Unternehmen und sozialversicherungspflichtig Beschäftigte nach Wirtschaftsabschnitten, Statistischen Regionen,

Statistische Region Kreisfreie Stadt Landkreis Gemeinde Land	Merkmal	Insgesamt	davon in							
			B Bergbau u. Gewinn. v. Steinen u. Erden	C Verarb. Gewerbe	D Energie- ver- sorgung	E Wasservers; Abw., Abf. u. Bes. v. Um- weltverschm.	F Bau- gewerbe	G Handel; Instand- halt. u. Rep. v. Kfz	H Verkehr u. Lagererei	I Gast- gewerbe
			Anzahl							
359028 Jork	Unternehmen	558	-	28	2	-	44	133	86	39
	SV-Besch.	1 402	-	83	.	-	175	418	282	74
359029 Kranenburg	Unternehmen	28	-	1	-	-	7	7	1	1
	SV-Besch.	8	-	.	-	-	3	.	.	.
359030 Krummendeich	Unternehmen	6	-	-	-	-	-	3	-	2
	SV-Besch.	.	-	-	-	-	-	.	-	.
359031 Kutenholz	Unternehmen	128	-	11	3	-	29	21	6	10
	SV-Besch.	565	-	253	.	-	82	34	.	4
359032 Mittelnkirchen	Unternehmen	37	-	2	-	-	2	16	1	2
	SV-Besch.	60	-	.	-	-	.	52	.	.
359033 Neuenkirchen	Unternehmen	19	-	2	-	-	3	4	2	-
	SV-Besch.	16	-	.	-	-	.	.	.	-
359034 Nottensdorf	Unternehmen	60	-	5	1	-	11	12	1	4
	SV-Besch.	235	-	41	.	-	18	.	.	.
359035 Oederquart	Unternehmen	31	-	2	9	-	1	11	1	1
	SV-Besch.	.	-	.	.	-	.	14	.	.
359036 Oldendorf	Unternehmen	102	-	5	-	-	15	16	26	5
	SV-Besch.	189	-	13	-	-	32	35	36	.
359037 Sauensiek	Unternehmen	89	-	10	-	-	19	21	6	3
	SV-Besch.	209	-	53	-	-	36	.	.	.
359038 Stade, Stadt	Unternehmen	1 883	3	106	5	13	154	390	99	138
	SV-Besch.	17 431	.	4 739	.	160	849	2 451	624	306
359039 Steinkirchen	Unternehmen	84	-	6	-	-	4	26	9	5
	SV-Besch.	359	-	.	-	-	.	73	128	38
359040 Wischhafen	Unternehmen	125	-	9	-	2	13	23	14	10
	SV-Besch.	640	-	30	-	.	51	44	84	37
360 Uelzen	Unternehmen	3 413	-	253	39	3	385	837	110	331
	SV-Besch.	18 361	-	2 442	103	.	1 697	3 571	775	923
360001 Altenmedingen	Unternehmen	46	-	4	-	-	7	9	1	8
	SV-Besch.	45	-	.	-	-	23	3	.	.
360002 Bad Bevensen, Stadt	Unternehmen	471	-	38	1	-	39	108	9	83
	SV-Besch.	3 248	-	344	.	-	241	334	22	413
360003 Barum	Unternehmen	22	-	-	1	-	1	6	1	3
	SV-Besch.	32	-	-	.	-	.	7	.	.
360004 Bienenbüttel	Unternehmen	219	-	8	1	-	28	55	18	19
	SV-Besch.	647	-	84	.	-	46	103	19	145
360005 Bad Bodenteich, Flecken	Unternehmen	136	-	10	1	-	27	32	4	19
	SV-Besch.	659	-	158	.	-	188	56	.	21
360006 Ebstorf, Flecken	Unternehmen	178	-	16	2	-	22	53	2	16
	SV-Besch.	658	-	149	.	-	89	211	.	10
360007 Einke	Unternehmen	35	-	1	3	-	4	6	1	3
	SV-Besch.	75	-	.	.	-	.	15	.	.
360008 Emmendorf	Unternehmen	19	-	1	2	-	2	6	-	1
	SV-Besch.	40	-	.	.	-	.	.	-	.
360009 Gerdau	Unternehmen	67	-	10	2	-	7	18	2	2
	SV-Besch.	237	-	.	.	-	.	16	.	.
360010 Hanstedt	Unternehmen	33	-	3	-	-	6	8	2	-
	SV-Besch.	102	-	.	-	-	.	.	.	-
360011 Himbergen	Unternehmen	66	-	6	5	-	10	16	6	5
	SV-Besch.	125	-	.	.	-	19	16	58	.
360012 Jelmstorf	Unternehmen	20	-	2	-	-	-	5	1	1
	SV-Besch.	19	-	.	-	-	-	15	.	.
360013 Lüder	Unternehmen	25	-	7	-	-	5	3	1	2
	SV-Besch.	290	-	225	-	-
360014 Natendorf	Unternehmen	32	-	3	2	-	6	3	1	3
	SV-Besch.	25	-	.	.	-
360015 Oetzen	Unternehmen	36	-	3	-	-	8	11	1	3
	SV-Besch.	76	-	.	-	-	11	.	.	.

kreisfreien Städten, Landkreisen und Gemeinden in Niedersachsen 2007

J	K	L	M	N	P	Q	R	S	Merkmal	Statistische Region Kreisfreie Stadt Landkreis Gemeinde Land
Informa- tion u. Kommuni- kation	Erbr. von Finanz- u. Versicher. Dienstl.	Grundst. u. Wohnungs- wesen	Erbr. von freiberufl., wissen.u. tech.Dienstl.	Erbr. von sonst. wirtschaftl. Dienstl.	Erziehung u. Unterricht	Gesund- heits- u. Sozial- wesen	Kunst, Unter- haltung u. Erholung	Erbr.von sonst. Dienstl.		
16 14	8 28	49 6	67 161	24 42	7 26	21 76	11 .	23 17	Unternehmen SV-Besch.	359028 Jork
1 .	- .	1 .	3 .	- .	- .	- .	5 .	1 .	Unternehmen SV-Besch.	359029 Kranenburg
- .	- .	- .	1 .	- .	- .	- .	- .	- .	Unternehmen SV-Besch.	359030 Krummendeich
2 .	2 .	7 3	13 .	5 49	1 .	7 118	- .	11 13	Unternehmen SV-Besch.	359031 Kutenholz
2 .	- .	1 .	8 .	1 .	1 .	- .	- .	1 .	Unternehmen SV-Besch.	359032 Mittelnkirchen
- .	- .	1 .	4 .	- .	1 .	- .	1 .	1 .	Unternehmen SV-Besch.	359033 Neuenkirchen
1 .	- .	3 .	7 .	2 .	3 .	5 78	3 .	2 .	Unternehmen SV-Besch.	359034 Nottensdorf
- .	- .	- .	2 .	2 .	1 .	- .	- .	1 .	Unternehmen SV-Besch.	359035 Oederquart
- .	2 .	6 .	12 14	- .	- .	4 22	5 .	6 .	Unternehmen SV-Besch.	359036 Oldendorf
2 .	- .	5 .	7 .	11 24	1 .	- .	2 .	2 .	Unternehmen SV-Besch.	359037 Sauensiek
42 279	28 1 023	243 139	234 880	78 1 444	46 331	163 3 589	38 95	103 403	Unternehmen SV-Besch.	359038 Stade,Stadt
2 .	1 .	2 .	8 11	3 .	- .	6 30	6 .	6 .	Unternehmen SV-Besch.	359039 Steinkirchen
4 .	1 .	14 .	13 .	2 .	5 7	5 23	2 .	8 .	Unternehmen SV-Besch.	359040 Wischhafen
66 311	53 958	234 55	307 650	144 874	74 257	299 5 127	87 .	191 563	Unternehmen SV-Besch.	360 Uelzen
1 .	- .	3 .	4 .	3 .	2 .	- .	2 .	2 .	Unternehmen SV-Besch.	360001 Altenmedingen
3 .	6 .	34 .	36 44	11 38	10 12	49 1 641	15 5	29 145	Unternehmen SV-Besch.	360002 Bad Bevensen,Stadt
1 .	- .	1 .	2 .	2 .	2 .	- .	- .	2 .	Unternehmen SV-Besch.	360003 Barum
6 .	2 .	18 .	17 8	10 5	5 11	15 210	7 .	10 9	Unternehmen SV-Besch.	360004 Bienenbüttel
2 .	2 .	6 .	8 3	2 .	2 .	10 .	6 .	5 .	Unternehmen SV-Besch.	360005 Bad Bodenteich,Flecken
5 .	5 9	7 .	15 31	6 .	4 .	16 118	1 .	8 .	Unternehmen SV-Besch.	360006 Ebstorf,Flecken
1 .	1 .	3 .	6 .	2 .	1 .	1 .	- .	2 .	Unternehmen SV-Besch.	360007 Eimke
- .	- .	1 .	1 .	- .	1 .	2 .	- .	2 .	Unternehmen SV-Besch.	360008 Emmendorf
1 .	- .	5 .	9 .	6 .	- .	3 .	- .	2 .	Unternehmen SV-Besch.	360009 Gerdau
1 .	1 .	1 .	4 .	3 .	- .	2 .	- .	2 .	Unternehmen SV-Besch.	360010 Hanstedt
1 .	2 .	1 .	5 .	2 .	2 .	2 .	2 .	1 .	Unternehmen SV-Besch.	360011 Himbergen
- .	- .	3 .	5 .	- .	- .	2 .	- .	1 .	Unternehmen SV-Besch.	360012 Jelmstorf
- .	- .	1 .	2 .	1 .	1 .	1 .	1 .	- .	Unternehmen SV-Besch.	360013 Lüder
- .	- .	1 .	3 .	3 .	2 .	3 .	- .	2 .	Unternehmen SV-Besch.	360014 Natendorf
1 .	- .	3 .	2 .	3 .	- .	- .	1 .	- .	Unternehmen SV-Besch.	360015 Otzen

1. Unternehmen und sozialversicherungspflichtig Beschäftigte nach Wirtschaftsabschnitten, Statistischen Regionen,

Statistische Region Kreisfreie Stadt Landkreis Gemeinde Land	Merkmal	Insgesamt	davon in							
			B Bergbau u. Gewinn. v. Steinen u. Erden	C Verarb. Gewerbe	D Energie- ver- sorgung	E Wasservers; Abw., Abf. u. Bes. v. Um- weltverschm.	F Bau- gewerbe	G Handel; Instand- halt. u. Rep. v. Kfz	H Verkehr u. Lagerei	I Gast- gewerbe
			Anzahl							
360016 Rätzlingen	Unternehmen	12	-	1	1	-	2	2	-	3
	SV-Besch.	12	-	.	.	-	.	.	-	.
360017 Römstedt	Unternehmen	27	-	1	-	-	6	5	1	2
	SV-Besch.	76	-	.	-	-
360018 Rosche	Unternehmen	66	-	7	3	-	13	12	2	3
	SV-Besch.	243	-	25	.	-	39	83	.	.
360019 Schwienau	Unternehmen	23	-	3	2	-	3	5	1	1
	SV-Besch.	53	-	.	.	-
360020 Soltendieck	Unternehmen	26	-	4	-	-	4	4	-	2
	SV-Besch.	93	-	28	-	-	.	.	-	.
360021 Stadensen	Unternehmen	35	-	3	-	-	1	10	-	5
	SV-Besch.	96	-	.	-	-	.	13	-	.
360022 Stoetze	Unternehmen	22	-	6	5	-	1	2	1	1
	SV-Besch.	68	-	.	.	-
360023 Suderburg	Unternehmen	155	-	11	4	-	18	34	2	17
	SV-Besch.	536	-	196	.	-	76	55	.	22
360024 Suhlendorf	Unternehmen	85	-	7	1	-	16	16	5	6
	SV-Besch.	337	-	12	.	-	57	111	.	.
360025 Uelzen, Stadt	Unternehmen	1 297	-	75	2	3	111	334	42	102
	SV-Besch.	9 953	-	832	.	.	633	2 263	530	243
360026 Weste	Unternehmen	28	-	6	-	-	3	5	-	2
	SV-Besch.	74	-	.	-	-	15	.	-	.
360027 Wieren	Unternehmen	86	-	5	1	-	16	25	2	3
	SV-Besch.	231	-	.	.	-	42	75	.	.
360028 Wrestedt	Unternehmen	81	-	7	-	-	6	29	3	9
	SV-Besch.	215	-	20	-	-	.	40	.	.
360029 Wriedel	Unternehmen	65	-	5	-	-	13	15	1	7
	SV-Besch.	96	-	7	-	-	15	26	.	.
361 Verden	Unternehmen	5 567	-	441	29	13	680	1 258	198	338
	SV-Besch.	32 390	-	9 615	235	101	2 975	8 017	1 770	675
361001 Achim, Stadt	Unternehmen	1 338	-	109	5	2	146	336	35	76
	SV-Besch.	7 571	-	1 882	.	.	843	2 473	480	169
361002 Blender	Unternehmen	109	-	10	-	-	18	24	3	6
	SV-Besch.	311	-	49	-	-	106	42	.	9
361003 Dörverden	Unternehmen	280	-	28	2	-	41	48	11	18
	SV-Besch.	968	-	367	.	-	96	95	25	18
361004 Emtinghausen	Unternehmen	59	-	2	-	-	10	10	11	3
	SV-Besch.	100	-	.	-	-	15	32	.	.
361005 Kirchlinteln	Unternehmen	317	-	31	4	-	58	68	17	21
	SV-Besch.	1 195	-	145	.	-	142	68	376	22
361006 Langwedel, Flecken	Unternehmen	449	-	41	1	-	68	99	15	22
	SV-Besch.	1 685	-	491	.	-	225	233	57	20
361008 Ottersberg, Flecken	Unternehmen	535	-	38	3	2	54	126	25	33
	SV-Besch.	3 647	-	575	.	.	261	1 977	96	57
361009 Oyten	Unternehmen	682	-	52	1	1	46	173	31	41
	SV-Besch.	2 864	-	521	.	.	166	1 051	178	46
361010 Riede	Unternehmen	95	-	10	-	-	16	26	3	4
	SV-Besch.	151	-	.	-	-	38	47	.	.
361012 Verden (Aller), Stadt	Unternehmen	1 374	-	93	8	5	183	267	37	89
	SV-Besch.	12 744	-	5 075	.	.	981	1 666	452	309
361013 Thedinghausen	Unternehmen	329	-	27	5	3	40	81	10	25
	SV-Besch.	1 154	-	489	.	.	102	333	61	15
4 Statistische Region Weser-Ems	Unternehmen	98 495	180	7 237	1 521	331	10 437	22 916	3 976	8 808
	SV-Besch.	645 521	2 512	170 188	5 304	5 124	55 991	118 615	38 571	17 627
401 Delmenhorst, Stadt	Unternehmen	2 628	-	167	2	7	281	669	106	185
	SV-Besch.	12 436	-	2 001	.	.	934	2 357	718	277
402 Emden, Stadt	Unternehmen	1 717	1	112	19	3	126	358	120	164
	SV-Besch.	14 778	.	2 824	.	.	832	1 945	2 373	451

kreisfreien Städten, Landkreisen und Gemeinden in Niedersachsen 2007

J	K	L	M	N	P	Q	R	S	Merkmal	Statistische Region Kreisfreie Stadt Landkreis Gemeinde Land
Informa- tion u. Kommuni- kation	Erbr. von Finanz- u. Versicher. Dienstl.	Grundst. u. Wohnungs- wesen	Erbr. von freiberufl., wissen.u. tech.Dienstl.	Erbr. von sonst. wirtschaftl. Dienstl.	Erziehung u. Unterricht	Gesund- heits- u. Sozial- wesen	Kunst, Unter- haltung u. Erholung	Erbr.von sonst. Dienstl.		
-	-	2	-	-	-	-	-	-	1 Unternehmen	360016 Rätzlingen
-	-	.	-	-	-	-	-	-	. SV-Besch.	
1	-	2	2	3	-	1	-	-	3 Unternehmen	360017 Römstedt
.	-	.	.	.	-	.	.	-	. SV-Besch.	
-	1	6	3	1	2	9	2	2	2 Unternehmen	360018 Rosche
-	69	.	.	. SV-Besch.	
-	1	3	1	1	-	-	1	1	1 Unternehmen	360019 Schwienau
-	-	-	.	.	. SV-Besch.	
2	-	2	4	2	2	-	-	-	- Unternehmen	360020 Soltendieck
.	-	-	-	-	. SV-Besch.	
-	-	-	5	2	-	2	2	5	5 Unternehmen	360021 Stadensen
-	-	-	.	.	- SV-Besch.	
1	1	-	1	-	-	2	-	-	1 Unternehmen	360022 Stoetze
.	.	-	.	-	-	.	-	-	. SV-Besch.	
4	1	14	17	4	5	11	2	11	Unternehmen	360023 Suderburg
.	.	.	15	.	.	95	.	15	SV-Besch.	
4	1	6	7	7	-	3	4	2	2 Unternehmen	360024 Suhldorf
.	.	.	4	30	- SV-Besch.	
24	27	102	129	60	25	146	32	83	Unternehmen	360025 Uelzen,Stadt
269	918	45	496	736	126	2 414	26	330	SV-Besch.	
1	-	-	3	2	1	3	1	1	1 Unternehmen	360026 Weste
.	-	- SV-Besch.	
1	1	3	8	4	3	4	4	6	Unternehmen	360027 Wieren
. SV-Besch.	
3	-	3	7	1	2	6	2	3	3 Unternehmen	360028 Wrestedt
.	-	.	6	.	.	95	.	.	. SV-Besch.	
2	1	3	1	3	2	6	2	4	Unternehmen	360029 Wriedel
.	13	.	8	SV-Besch.	
196	104	560	666	253	81	335	122	293	Unternehmen	361 Verden
425	790	194	1 456	1 415	177	3 710	177	658	SV-Besch.	
53	33	147	159	47	14	78	26	72	Unternehmen	361001 Achim,Stadt
109	34	23	538	269	10	487	45	73	SV-Besch.	
4	3	9	12	7	1	7	1	4	Unternehmen	361002 Blender
.	.	.	.	15	.	41	.	.	. SV-Besch.	
13	6	23	29	19	4	16	8	14	Unternehmen	361003 Dörverden
8	9	.	15	65	.	179	16	8	SV-Besch.	
2	-	2	5	6	1	1	-	6	Unternehmen	361004 Erntinghausen
.	-	.	6	.	.	.	-	.	. SV-Besch.	
11	4	22	21	18	5	19	3	15	Unternehmen	361005 Kirchlinteln
.	6	.	69	176	.	165	.	13	SV-Besch.	
18	6	50	53	15	4	20	11	26	Unternehmen	361006 Langwedel,Flecken
.	8	35	27	15	.	524	4	34	SV-Besch.	
11	5	44	68	30	4	40	23	29	Unternehmen	361008 Ottersberg,Flecken
7	8	7	92	140	75	289	.	33	SV-Besch.	
29	11	82	95	31	9	41	12	27	Unternehmen	361009 Oyten
41	33	4	131	105	.	486	46	40	SV-Besch.	
5	2	8	6	1	2	4	2	6	Unternehmen	361010 Riede
. SV-Besch.	
44	31	139	175	64	26	101	33	79	Unternehmen	361012 Verden (Aller),Stadt
227	674	54	504	616	61	1 484	55	419	SV-Besch.	
6	3	34	43	15	11	8	3	15	Unternehmen	361013 Thedinghausen
.	.	.	63	8	11	42	.	19	SV-Besch.	
2 048	1 898	9 530	10 056	4 267	1 790	6 524	1 996	4 980	Unternehmen	4 Statistische Region Weser-Ems
9 580	17 376	3 740	30 117	43 214	15 854	91 939	3 880	15 889	SV-Besch.	
60	56	232	287	136	33	208	63	136	Unternehmen	401 Delmenhorst,Stadt
220	164	113	918	1 383	277	2 370	92	385	SV-Besch.	
32	42	149	171	86	34	148	43	109	Unternehmen	402 Emden,Stadt
164	312	156	444	1 358	729	1 876	134	282	SV-Besch.	

1. Unternehmen und sozialversicherungspflichtig Beschäftigte nach Wirtschaftsabschnitten, Statistischen Regionen,

Statistische Region Kreisfreie Stadt Landkreis Gemeinde Land	Merkmal	Insgesamt	davon in							
			B Bergbau u. Gewinn. v. Steinen u. Erden	C Verarb. Gewerbe	D Energie- ver- sorgung	E Wasservers; Abw., Abf. u. Bes. v. Um- weltverschm.	F Bau- gewerbe	G Handel; Instand- halt. u. Rep. v. Kfz	H Verkehr u. Lagerei	I Gast- gewerbe
			Anzahl							
403 Oldenburg, Stadt	Unternehmen	7 194	2	360	87	15	531	1 459	164	463
	SV-Besch.	60 975	.	5 231	.	212	3 149	10 045	2 214	1 385
404 Osnabrück, Stadt	Unternehmen	7 007	1	415	30	18	485	1 481	259	520
	SV-Besch.	89 490	.	19 598	.	147	3 763	18 483	7 973	1 182
405 Wilhelmshaven, Stadt	Unternehmen	2 564	-	146	5	6	208	567	67	264
	SV-Besch.	17 963	-	3 660	.	334	1 604	2 201	1 051	488
451 Ammerland	Unternehmen	5 353	8	394	26	18	683	1 335	172	373
	SV-Besch.	27 560	11	6 532	4	242	2 872	7 937	1 143	1 196
451001 Apen	Unternehmen	377	-	36	1	1	65	102	9	30
	SV-Besch.	1 666	-	660	.	.	325	337	11	25
451002 Bad Zwischenahn	Unternehmen	1 430	1	82	3	2	128	373	44	140
	SV-Besch.	6 526	.	1 392	.	.	541	1 175	195	767
451004 Edeweicht	Unternehmen	851	4	71	3	1	108	218	25	43
	SV-Besch.	4 016	.	1 386	.	.	478	827	197	49
451005 Rastede	Unternehmen	973	3	77	3	8	141	233	27	55
	SV-Besch.	5 507	.	1 206	.	103	532	2 422	126	172
451007 Westerstede, Stadt	Unternehmen	1 014	-	76	12	4	122	248	39	62
	SV-Besch.	5 983	-	985	.	7	566	1 549	372	128
451008 Wiefelstede	Unternehmen	708	-	52	4	2	119	161	28	43
	SV-Besch.	3 862	-	903	.	.	430	1 627	242	55
452 Aurich	Unternehmen	7 370	10	365	318	16	719	1 544	221	1 306
	SV-Besch.	32 138	34	6 217	171	261	4 108	6 468	1 010	2 117
452001 Aurich (Ostfriesland), Stadt	Unternehmen	1 707	3	104	114	3	109	395	58	140
	SV-Besch.	12 322	.	3 238	.	.	381	2 580	163	296
452002 Baltrum	Unternehmen	129	-	-	-	-	-	14	3	86
	SV-Besch.	64	-	-	-	-	-	11	.	40
452003 Berumbur	Unternehmen	55	-	3	2	-	9	11	3	4
	SV-Besch.	127	-	.	.	-
452006 Großefehn	Unternehmen	487	2	35	11	2	70	129	13	33
	SV-Besch.	2 609	.	644	.	.	290	551	79	41
452007 Großheide	Unternehmen	173	1	7	3	-	31	46	11	11
	SV-Besch.	497	.	.	.	-	162	149	67	11
452008 Hage, Flecken	Unternehmen	215	-	8	1	1	29	42	4	23
	SV-Besch.	518	-	126	.	.	102	49	.	43
452009 Hagermarsch	Unternehmen	10	-	-	6	-	1	1	-	-
	SV-Besch.	.	-	-	.	-	.	.	-	-
452010 Halbmond	Unternehmen	14	-	-	-	-	-	5	3	1
	SV-Besch.	.	-	-	-	-	-	.	.	.
452011 Hinte	Unternehmen	141	-	4	13	1	13	26	6	13
	SV-Besch.	366	-	.	.	.	35	71	.	32
452012 Ihlow	Unternehmen	370	-	41	22	2	58	75	19	18
	SV-Besch.	1 292	-	464	.	.	276	269	73	9
452013 Juist, Inselgemeinde	Unternehmen	315	-	3	-	1	11	39	7	194
	SV-Besch.	526	-	.	-	.	23	45	30	332
452014 Krummhörn	Unternehmen	426	2	15	51	-	44	81	8	80
	SV-Besch.	1 048	.	.	3	-	145	223	27	188
452015 Leezdorf	Unternehmen	34	-	1	2	-	9	4	3	2
	SV-Besch.	54	-	.	.	-
452016 Lütetsburg	Unternehmen	39	-	2	9	-	4	6	-	3
	SV-Besch.	64	-	.	.	-	27	21	-	.
452017 Marienhäfe, Flecken	Unternehmen	115	-	1	-	-	8	35	-	13
	SV-Besch.	413	-	.	-	-	17	206	-	11
452019 Norden, Stadt	Unternehmen	1 063	-	55	37	2	85	192	27	203
	SV-Besch.	4 641	-	810	.	.	555	833	192	384
452020 Norderney, Stadt	Unternehmen	720	-	10	1	-	34	124	17	345
	SV-Besch.	1 937	-	62	.	-	195	200	223	584
452021 Osteel	Unternehmen	33	-	3	2	-	6	10	-	4
	SV-Besch.	71	-	.	.	-	20	.	-	.

kreisfreien Städten, Landkreisen und Gemeinden in Niedersachsen 2007

J	K	L	M	N	P	Q	R	S	Merkmal	Statistische Region Kreisfreie Stadt Landkreis Gemeinde Land
Informa- tion u. Kommuni- kation	Erbr. von Finanz- u. Versicher. Dienstl.	Grundst. u. Wohnungs- wesen	Erbr. von freiberufl., wissen.u. tech.Dienstl.	Erbr. von sonst. wirtschaftl. Dienstl.	Erziehung u. Unterricht	Gesund- heits- u. Sozial- wesen	Kunst, Unter- haltung u. Erholung	Erbr.von sonst. Dienstl.		
263 3 509	162 5 021	708 513	1 242 5 903	344 4 150	166 2 724	627 10 362	209 841	392 3 140	Unternehmen SV-Besch.	403 Oldenburg,Stadt
219 1 380	145 1 833	696 490	1 059 4 138	331 7 970	166 3 632	584 14 782	169 712	429 2 477	Unternehmen SV-Besch.	404 Osnabrück,Stadt
72 535	46 380	246 .	281 1 077	113 1 247	59 396	249 3 964	55 258	180 308	Unternehmen SV-Besch.	405 Wilhelmshaven,Stadt
94 144	86 192	562 181	591 1 000	269 1 183	83 425	315 4 084	110 93	234 321	Unternehmen SV-Besch.	451 Ammerland
8 31	6 8	28 .	28 42	18 42	6 26	19 135	5 .	15 16	Unternehmen SV-Besch.	451001 Apen
33 37	21 22	180 54	164 282	54 173	20 116	90 1 562	35 22	60 90	Unternehmen SV-Besch.	451002 Bad Zwischenahn
18 25	12 11	83 .	106 155	56 516	16 .	43 311	8 .	36 37	Unternehmen SV-Besch.	451004 Edewecht
17 39	12 53	105 35	115 158	53 175	16 129	48 276	20 14	40 60	Unternehmen SV-Besch.	451005 Rastede
8 .	22 81	96 79	111 263	50 191	19 100	78 1 565	20 9	47 75	Unternehmen SV-Besch.	451007 Westerstede,Stadt
10 .	13 17	70 8	67 100	38 86	6 .	37 235	22 40	36 43	Unternehmen SV-Besch.	451008 Wiefelstede
86 256	121 895	651 190	552 1 570	275 2 348	120 393	471 5 128	138 144	457 828	Unternehmen SV-Besch.	452 Aurich
24 130	43 635	135 64	175 932	64 801	33 211	143 2 592	37 34	127 230	Unternehmen SV-Besch.	452001 Aurich (Ostfriesland),Stadt
- .	- .	13 .	2 .	3 .	- .	2 .	2 .	4 .	Unternehmen SV-Besch.	452002 Baltrum
- .	- .	3 .	4 .	3 .	3 .	4 18	- .	6 .	Unternehmen SV-Besch.	452003 Berumbur
6 7	6 5	37 18	40 113	24 360	7 8	19 346	16 .	37 44	Unternehmen SV-Besch.	452006 Großefehn
3 .	2 .	7 .	11 17	11 20	2 .	11 39	1 .	15 16	Unternehmen SV-Besch.	452007 Großheide
1 .	5 6	29 3	14 16	9 21	4 .	19 59	6 .	20 77	Unternehmen SV-Besch.	452008 Hage,Flecken
- .	- .	1 .	- .	1 .	- .	- .	- .	- .	Unternehmen SV-Besch.	452009 Hagermarsch
- .	- .	- .	3 .	- .	- .	- .	1 .	1 .	Unternehmen SV-Besch.	452010 Halbmond
2 .	1 .	11 .	14 5	11 .	3 .	8 .	2 .	13 9	Unternehmen SV-Besch.	452011 Hinte
5 17	5 .	26 .	32 26	15 33	8 7	18 96	3 .	23 16	Unternehmen SV-Besch.	452012 Ihlow
- .	- .	25 6	4 .	14 5	1 .	7 70	2 .	7 .	Unternehmen SV-Besch.	452013 Juist,Inselgemeinde
4 .	9 11	32 3	29 46	19 14	3 .	24 203	9 .	16 46	Unternehmen SV-Besch.	452014 Krummhörn
- .	- .	3 .	2 .	2 .	- .	1 .	1 .	4 .	Unternehmen SV-Besch.	452015 Leezdorf
1 .	- .	6 .	5 .	1 .	- .	- .	1 .	1 .	Unternehmen SV-Besch.	452016 Lütetsburg
2 .	5 .	11 .	8 26	- .	5 3	17 131	4 3	6 8	Unternehmen SV-Besch.	452017 Marienhaf, Flecken
14 80	19 191	113 34	87 202	36 260	22 80	96 707	15 28	60 134	Unternehmen SV-Besch.	452019 Norden,Stadt
9 3	3 .	85 44	20 33	11 12	6 13	25 414	11 8	19 111	Unternehmen SV-Besch.	452020 Norderney,Stadt
- .	- .	1 .	3 .	2 .	- .	1 .	- .	1 .	Unternehmen SV-Besch.	452021 Osteel

1. Unternehmen und sozialversicherungspflichtig Beschäftigte nach Wirtschaftsabschnitten, Statistischen Regionen,

Statistische Region Kreisfreie Stadt Landkreis Gemeinde Land	Merkmal	Insgesamt	davon in							
			B Bergbau u. Gewinn. v. Steinen u. Erden	C Verarb. Gewerbe	D Energie- ver- sorgung	E Wasservers; Abw., Abf. u. Bes. v. Um- weltverschm.	F Bau- gewerbe	G Handel; Instand- halt. u. Rep. v. Kfz	H Verkehr u. Lagerei	I Gast- gewerbe
			Anzahl							
452022 Rechtsupweg	Unternehmen	46	-	3	-	-	10	8	2	4
	SV-Besch.	114	-	.	-	-	56	27	.	.
452023 Südbrookmerland	Unternehmen	429	-	17	7	2	69	115	13	34
	SV-Besch.	1 730	-	209	.	.	334	395	19	36
452024 Upgant-Schott	Unternehmen	73	-	6	1	-	12	17	2	5
	SV-Besch.	162	-	20	.	-	46	36	.	.
452025 Wiesmoor, Stadt	Unternehmen	540	2	35	2	2	88	126	19	33
	SV-Besch.	3 232	.	367	.	.	1 385	680	80	48
452026 Wirdum	Unternehmen	24	-	2	9	-	1	5	2	1
	SV-Besch.	22	-	.	.	-
452027 Dornum	Unternehmen	212	-	10	25	-	18	38	1	56
	SV-Besch.	316	-	18	.	-	32	89	.	44
453 Cloppenburg	Unternehmen	6 626	20	593	171	26	1 018	1 690	211	382
	SV-Besch.	43 589	98	16 866	56	84	4 273	8 018	3 294	544
453001 Barßel	Unternehmen	457	1	42	4	2	86	103	20	27
	SV-Besch.	1 960	.	698	.	.	407	284	21	19
453002 Bösel	Unternehmen	294	2	33	12	3	51	76	11	11
	SV-Besch.	1 181	.	440	4	.	165	238	90	6
453003 Cappeln (Oldenburg)	Unternehmen	250	-	21	8	1	30	73	6	13
	SV-Besch.	1 526	-	708	.	.	397	149	.	8
453004 Cloppenburg, Stadt	Unternehmen	1 500	-	91	11	2	150	427	40	92
	SV-Besch.	9 935	-	1 956	.	.	434	3 192	403	246
453005 Emstek	Unternehmen	417	-	46	11	2	66	103	19	24
	SV-Besch.	2 604	-	896	.	.	383	625	130	35
453006 Essen (Oldenburg)	Unternehmen	298	-	37	5	1	40	78	8	14
	SV-Besch.	3 298	-	2 401	.	.	179	368	.	14
453007 Friesoythe, Stadt	Unternehmen	938	5	81	52	3	169	210	39	45
	SV-Besch.	4 548	.	1 678	21	.	556	657	170	48
453008 Garrel	Unternehmen	603	-	65	25	4	99	160	14	36
	SV-Besch.	8 035	-	3 605	6	.	382	1 312	.	58
453009 Lastrup	Unternehmen	313	-	34	7	1	47	85	8	16
	SV-Besch.	2 174	-	662	.	.	194	301	22	32
453010 Lindern (Oldenburg)	Unternehmen	196	-	26	9	-	32	47	2	10
	SV-Besch.	702	-	307	.	-	118	137	.	7
453011 Lönningen, Stadt	Unternehmen	580	1	46	9	5	88	149	12	48
	SV-Besch.	3 605	.	1 858	.	4	309	323	67	32
453012 Molbergen	Unternehmen	292	1	27	9	1	41	75	8	19
	SV-Besch.	1 047	.	126	.	.	391	138	48	15
453013 Saterland	Unternehmen	488	10	44	9	1	119	104	24	27
	SV-Besch.	2 974	77	1 531	.	.	358	294	90	24
454 Emsland	Unternehmen	12 121	29	1 040	231	51	1 391	2 784	685	899
	SV-Besch.	87 239	977	29 368	481	524	10 023	13 134	4 627	2 499
454001 Anderveenne	Unternehmen	20	-	1	-	-	3	7	2	2
	SV-Besch.	59	-	.	-	-	.	9	.	.
454002 Bawinkel	Unternehmen	114	-	14	2	2	13	30	3	8
	SV-Besch.	421	-	82	.	.	66	132	29	9
454003 Beesten	Unternehmen	54	-	7	1	1	12	16	2	3
	SV-Besch.	283	-	160	.	.	45	48	.	.
454004 Bockhorst	Unternehmen	31	-	4	-	-	7	8	3	1
	SV-Besch.	45	-	13	-	-	.	14	.	.
454005 Börger	Unternehmen	118	1	6	2	-	20	29	6	8
	SV-Besch.	464	.	60	.	-	117	73	.	5
454006 Breddenberg	Unternehmen	23	-	2	1	-	6	4	-	2
	SV-Besch.	53	-	.	.	-	19	.	-	.
454007 Dersum	Unternehmen	49	-	9	2	-	6	11	1	4
	SV-Besch.	406	-	267	.	-	26	36	.	.
454008 Dörpen	Unternehmen	229	-	22	16	-	18	51	7	15
	SV-Besch.	2 871	-	1 986	.	-	77	196	242	24

kreisfreien Städten, Landkreisen und Gemeinden in Niedersachsen 2007

J	K	L	M	N	P	Q	R	S	Merkmal	Statistische Region Kreisfreie Stadt Landkreis Gemeinde Land
Informa- tion u. Kommuni- kation	Erbr. von Finanz- u. Versicher. Dienstl.	Grundst. u. Wohnungs- wesen	Erbr. von freiberufl., wissen.u. tech.Dienstl.	Erbr. von sonst. wirtschaftl. Dienstl.	Erziehung u. Unterricht	Gesund- heits- u. Sozial- wesen	Kunst, Unter- haltung u. Erholung	Erbr.von sonst. Dienstl.		
-	1	2	2	1	2	5	1	5	Unternehmen	452022 Rechtsweg
-	SV-Besch.	
8	5	29	29	20	14	29	7	31	Unternehmen	452023 Südbrookmerland
7	10	.	26	353	56	105	15	54	SV-Besch.	
1	1	5	7	3	1	4	1	7	Unternehmen	452024 Upgant-Schott
.	.	.	7	.	.	31	.	.	SV-Besch.	
3	13	60	55	17	3	30	11	41	Unternehmen	452025 Wiesmoor,Stadt
.	16	.	104	275	.	192	21	38	SV-Besch.	
1	-	-	1	-	1	-	-	1	Unternehmen	452026 Wirdum
.	-	-	.	-	.	-	-	.	SV-Besch.	
2	3	17	5	8	2	8	7	12	Unternehmen	452027 Dornum
.	.	9	.	7	.	57	.	21	SV-Besch.	
95	123	659	520	310	117	347	87	257	Unternehmen	453 Cloppenburg
321	567	182	1 500	2 139	851	3 879	238	679	SV-Besch.	
4	10	34	31	30	6	29	9	19	Unternehmen	453001 Barßel
.	24	3	73	80	53	230	23	37	SV-Besch.	
6	8	26	17	6	4	15	4	9	Unternehmen	453002 Bösel
4	38	.	45	6	40	63	.	13	SV-Besch.	
3	2	36	16	17	4	6	3	11	Unternehmen	453003 Cappeln (Oldenburg)
.	.	.	22	37	.	53	.	11	SV-Besch.	
30	32	141	173	65	37	117	29	63	Unternehmen	453004 Cloppenburg,Stadt
214	129	112	635	440	331	1 431	150	245	SV-Besch.	
6	8	38	33	22	9	14	3	13	Unternehmen	453005 Emstek
.	43	13	67	146	31	206	.	15	SV-Besch.	
4	9	30	23	17	4	11	5	12	Unternehmen	453006 Essen (Oldenburg)
6	7	.	46	137	.	89	.	20	SV-Besch.	
8	14	89	67	37	14	53	9	43	Unternehmen	453007 Friesoythe,Stadt
17	76	17	226	153	75	727	14	100	SV-Besch.	
9	11	78	30	25	7	16	6	18	Unternehmen	453008 Garrel
58	50	9	52	56	38	99	12	111	SV-Besch.	
2	7	39	23	11	6	11	5	11	Unternehmen	453009 Lastrup
.	31	3	62	596	52	182	.	23	SV-Besch.	
1	3	21	21	10	1	7	-	6	Unternehmen	453010 Lindern (Oldenburg)
.	5	.	30	15	.	26	-	15	SV-Besch.	
11	9	57	44	27	12	36	7	19	Unternehmen	453011 Lönningen,Stadt
6	59	13	115	176	85	489	10	52	SV-Besch.	
6	5	31	25	14	7	9	3	11	Unternehmen	453012 Molbergen
.	4	.	67	97	39	76	.	18	SV-Besch.	
5	5	39	17	29	6	23	4	22	Unternehmen	453013 Saterland
3	.	5	60	200	48	208	.	19	SV-Besch.	
244	233	1 333	1 083	467	261	697	199	494	Unternehmen	454 Emsland
565	1 970	374	3 863	3 432	1 965	10 983	239	2 215	SV-Besch.	
-	-	3	1	-	1	-	-	-	Unternehmen	454001 Andervenne
-	-	.	.	-	.	-	-	-	SV-Besch.	
2	2	17	7	2	1	4	3	4	Unternehmen	454002 Bawinkel
.	67	.	7	SV-Besch.	
-	-	4	2	1	2	1	-	2	Unternehmen	454003 Beesten
-	-	-	.	SV-Besch.	
-	-	1	2	1	2	-	-	2	Unternehmen	454004 Bockhorst
-	-	-	-	.	SV-Besch.	
1	5	13	8	4	2	6	2	5	Unternehmen	454005 Börger
.	51	.	8	3	.	45	.	7	SV-Besch.	
-	1	3	1	1	1	-	-	1	Unternehmen	454006 Breddenberg
-	-	-	.	SV-Besch.	
2	1	4	2	2	2	2	-	1	Unternehmen	454007 Dersum
.	-	.	SV-Besch.	
6	6	28	17	10	5	11	5	12	Unternehmen	454008 Dörpen
.	5	5	41	175	22	72	.	18	SV-Besch.	

1. Unternehmen und sozialversicherungspflichtig Beschäftigte nach Wirtschaftsabschnitten, Statistischen Regionen,

Statistische Region Kreisfreie Stadt Landkreis Gemeinde Land	Merkmal	Insgesamt	davon in							
			B Bergbau u. Gewinn. v. Steinen u. Erden	C Verarb. Gewerbe	D Energie- ver- sorgung	E Wasservers; Abw., Abf. u. Bes. v. Um- weltverschm.	F Bau- gewerbe	G Handel; Instand- halt. u. Rep. v. Kfz	H Verkehr u. Lagerei	I Gast- gewerbe
			Anzahl							
454009 Dohren	Unternehmen	18	-	1	-	-	1	4	-	3
	SV-Besch.	34	-	.	-	-	.	.	-	.
454010 Emsbüren	Unternehmen	325	-	31	6	2	26	80	7	29
	SV-Besch.	1 730	-	881	.	.	256	247	46	23
454011 Esterwegen	Unternehmen	175	-	17	2	-	48	37	5	9
	SV-Besch.	466	-	156	.	-	106	43	30	.
454012 Freren, Stadt	Unternehmen	209	-	11	3	-	24	48	11	18
	SV-Besch.	672	-	223	.	-	94	86	12	25
454013 Fresenburg	Unternehmen	28	-	6	2	-	3	4	2	4
	SV-Besch.	147	-	70	.	-
454014 Geeste	Unternehmen	324	2	36	6	1	40	87	9	21
	SV-Besch.	2 416	.	905	.	.	346	532	35	9
454015 Gersten	Unternehmen	35	-	3	1	-	7	3	5	3
	SV-Besch.	78	-	.	.	-	17	.	.	.
454016 Groß Berßen	Unternehmen	18	-	1	2	-	4	1	2	-
	SV-Besch.	99	-	.	.	-	66	.	.	-
454017 Handrup	Unternehmen	18	-	3	-	-	3	5	-	2
	SV-Besch.	48	-	.	-	-	.	.	-	.
454018 Haren (Ems), Stadt	Unternehmen	1 148	3	78	13	1	85	200	306	98
	SV-Besch.	6 099	.	2 563	.	.	817	540	638	164
454019 Haselünne, Stadt	Unternehmen	427	-	31	6	-	61	99	14	38
	SV-Besch.	2 944	-	1 139	.	-	607	321	60	108
454020 Heede	Unternehmen	76	1	4	1	-	17	22	4	6
	SV-Besch.	222	.	.	.	-	51	40	31	.
454021 Herzlake	Unternehmen	157	1	24	4	1	30	37	3	12
	SV-Besch.	1 140	.	710	.	.	165	75	.	36
454022 Hilkenbrook	Unternehmen	25	-	2	6	-	6	2	-	1
	SV-Besch.	346	-	.	.	-	.	.	-	.
454023 Hüven	Unternehmen	22	-	4	-	-	6	4	-	1
	SV-Besch.	115	-	.	-	-	102	.	-	.
454024 Klein Berßen	Unternehmen	50	-	3	3	-	11	13	3	2
	SV-Besch.	306	-	.	.	-	80	30	.	.
454025 Kluse	Unternehmen	55	-	6	4	-	8	12	1	2
	SV-Besch.	405	-	.	.	-	152	58	.	.
454026 Lähden	Unternehmen	164	-	18	5	-	30	33	4	11
	SV-Besch.	683	-	.	.	-
454027 Lahn	Unternehmen	27	1	2	1	-	5	8	4	2
	SV-Besch.	73	.	.	.	-	28	.	.	.
454028 Langen	Unternehmen	52	-	3	-	-	5	12	3	3
	SV-Besch.	97	-	17	-	-	18	25	.	.
454029 Lathen	Unternehmen	211	-	22	2	2	17	65	6	20
	SV-Besch.	1 357	-	564	.	.	87	368	72	31
454030 Lehe	Unternehmen	28	-	4	1	1	2	7	3	4
	SV-Besch.	178	-	55	.	.
454031 Lengerich	Unternehmen	144	-	16	3	1	18	36	1	9
	SV-Besch.	630	-	184	.	.	222	99	.	.
454032 Lingen (Ems), Stadt	Unternehmen	2 061	1	134	16	6	183	487	50	143
	SV-Besch.	18 975	.	3 193	428	69	1 774	3 909	434	944
454033 Lorup	Unternehmen	137	-	20	8	-	30	35	2	4
	SV-Besch.	876	-	293	.	-	265	217	.	4
454034 Lünne	Unternehmen	73	-	6	3	1	14	13	2	7
	SV-Besch.	300	-	96	.	.	52	73	.	.
454035 Meppen, Stadt	Unternehmen	1 401	2	98	18	11	100	327	44	108
	SV-Besch.	11 964	.	2 705	.	128	666	1 634	1 398	206
454036 Messingen	Unternehmen	41	-	7	-	-	3	13	-	2
	SV-Besch.	55	-	23	-	-	.	15	-	.
454037 Neubörger	Unternehmen	51	-	4	-	1	7	13	6	3
	SV-Besch.	101	-	.	-	.	29	12	33	.

kreisfreien Städten, Landkreisen und Gemeinden in Niedersachsen 2007

J	K	L	M	N	P	Q	R	S	Merkmal	Statistische Region Kreisfreie Stadt Landkreis Gemeinde Land
Informa- tion u. Kommuni- kation	Erbr. von Finanz- u. Versicher. Dienstl.	Grundst. u. Wohnungs- wesen	Erbr. von freiberufl., wissen.u. tech.Dienstl.	Erbr. von sonst. wirtschaftl. Dienstl.	Erziehung u. Unterricht	Gesund- heits- u. Sozial- wesen	Kunst, Unter- haltung u. Erholung	Erbr.von sonst. Dienstl.		
-	1	2	2	2	1	-	-	1	Unternehmen	454009 Dohren
-	-	-	-	-	-	-	-	-	SV-Besch.	
2	8	46	25	26	4	14	8	11	Unternehmen	454010 Emsbüren
-	9	6	11	36	36	135	13	21	SV-Besch.	
6	2	16	7	3	1	10	1	11	Unternehmen	454011 Esterwegen
-	-	-	-	-	-	-	-	22	SV-Besch.	
5	4	19	26	9	4	11	3	13	Unternehmen	454012 Freren,Stadt
-	-	-	31	19	57	-	-	11	SV-Besch.	
-	-	3	1	-	2	1	-	-	Unternehmen	454013 Fresenburg
-	-	-	-	-	-	-	-	-	SV-Besch.	
10	3	31	25	16	5	15	5	12	Unternehmen	454014 Geeste
-	-	-	17	8	42	100	-	-	SV-Besch.	
-	-	4	-	2	1	1	2	3	Unternehmen	454015 Gersten
-	-	-	-	-	-	-	-	-	SV-Besch.	
2	1	4	-	-	-	-	1	-	Unternehmen	454016 Groß Berßen
-	-	-	-	-	-	-	-	-	SV-Besch.	
-	-	-	1	1	1	-	1	1	Unternehmen	454017 Handrup
-	-	-	-	-	-	-	-	-	SV-Besch.	
13	23	128	76	28	11	41	13	31	Unternehmen	454018 Haren (Ems),Stadt
4	86	87	186	593	69	262	21	59	SV-Besch.	
3	11	58	37	12	4	28	5	20	Unternehmen	454019 Haselünne,Stadt
-	70	6	92	28	-	405	-	67	SV-Besch.	
3	1	2	4	1	2	4	1	3	Unternehmen	454020 Heede
-	-	-	-	-	-	33	-	-	SV-Besch.	
3	4	10	9	1	1	6	4	7	Unternehmen	454021 Herzlake
-	-	-	7	-	-	23	-	73	SV-Besch.	
-	1	4	2	-	1	-	-	-	Unternehmen	454022 Hilkenbrook
-	-	-	-	-	-	-	-	-	SV-Besch.	
-	-	3	2	1	-	-	1	-	Unternehmen	454023 Hüven
-	-	-	-	-	-	-	-	-	SV-Besch.	
-	3	4	1	1	2	2	-	2	Unternehmen	454024 Klein Berßen
-	-	-	-	-	-	-	-	-	SV-Besch.	
-	1	6	6	2	-	3	3	1	Unternehmen	454025 Kluse
-	-	-	9	-	-	-	-	-	SV-Besch.	
7	1	21	9	7	3	10	1	4	Unternehmen	454026 Lähden
-	-	-	-	8	-	128	-	-	SV-Besch.	
-	-	1	-	-	2	-	-	1	Unternehmen	454027 Lahn
-	-	-	-	-	-	-	-	-	SV-Besch.	
1	1	9	7	3	1	-	1	3	Unternehmen	454028 Langen
-	-	-	4	8	-	-	-	-	SV-Besch.	
3	3	20	6	7	5	19	3	11	Unternehmen	454029 Lathen
-	-	-	8	4	20	-	-	23	SV-Besch.	
-	-	2	1	1	-	-	-	2	Unternehmen	454030 Lehe
-	-	-	-	-	-	-	-	-	SV-Besch.	
4	5	13	8	8	2	7	3	10	Unternehmen	454031 Lengerich
-	25	-	7	7	-	-	-	12	SV-Besch.	
49	43	265	255	73	59	156	44	97	Unternehmen	454032 Lingen (Ems),Stadt
62	225	-	1 655	1 176	537	2 898	53	1 054	SV-Besch.	
1	2	16	3	4	3	5	-	4	Unternehmen	454033 Lorup
-	-	-	-	-	-	39	-	5	SV-Besch.	
-	1	4	11	4	2	2	1	2	Unternehmen	454034 Lüne
-	-	-	-	-	-	-	-	-	SV-Besch.	
27	35	175	159	52	37	116	30	62	Unternehmen	454035 Meppen,Stadt
40	-	45	713	462	334	2 405	64	139	SV-Besch.	
-	1	6	5	1	1	-	1	1	Unternehmen	454036 Messingen
-	-	-	-	-	-	-	-	-	SV-Besch.	
1	2	3	5	1	2	1	1	1	Unternehmen	454037 Neubörger
-	-	-	-	-	-	-	-	-	SV-Besch.	

1. Unternehmen und sozialversicherungspflichtig Beschäftigte nach Wirtschaftsabschnitten, Statistischen Regionen,

Statistische Region Kreisfreie Stadt Landkreis Gemeinde Land	Merkmal	Insgesamt	davon in							
			B Bergbau u. Gewinn. v. Steinen u. Erden	C Verarb. Gewerbe	D Energie- ver- sorgung	E Wasservers; Abw., Abf. u. Bes. v. Um- weltverschm.	F Bau- gewerbe	G Handel; Instand- halt. u. Rep. v. Kfz	H Verkehr u. Lagerei	I Gast- gewerbe
			Anzahl							
454038 Neulehe	Unternehmen	32	1	3	-	1	5	8	3	2
	SV-Besch.	105	.	.	-	.	.	22	.	.
454039 Niederlangen	Unternehmen	47	-	6	1	2	6	8	4	4
	SV-Besch.	183	-	40	.	.	46	61	.	.
454040 Oberlangen	Unternehmen	24	-	3	-	-	2	4	1	4
	SV-Besch.	51	-	.	-	-
454041 Papenburg, Stadt	Unternehmen	1 512	1	110	10	5	190	361	62	123
	SV-Besch.	12 862	.	4 328	.	93	1 783	1 555	661	561
454042 Rastdorf	Unternehmen	46	-	8	8	1	8	6	2	1
	SV-Besch.	124	-	.	.	.	62	.	.	.
454043 Renkenberge	Unternehmen	12	-	-	1	-	4	3	-	1
	SV-Besch.	13	-	-	.	-	.	.	-	.
454044 Rhede (Ems)	Unternehmen	147	-	12	6	3	21	37	6	12
	SV-Besch.	780	-	149	.	24	245	186	.	21
454045 Salzbergen	Unternehmen	265	-	34	11	2	23	64	9	22
	SV-Besch.	2 873	-	2 133	.	.	56	144	.	66
454046 Schapen	Unternehmen	93	-	9	-	1	14	22	5	2
	SV-Besch.	387	-	75	-	.	71	112	60	.
454047 Sögel	Unternehmen	305	-	25	7	1	24	79	9	24
	SV-Besch.	1 576	-	322	.	.	74	292	72	42
454048 Spahnharrenstätte	Unternehmen	53	1	4	-	-	14	7	8	1
	SV-Besch.	133	.	9	-	-	70	.	25	.
454049 Spelle	Unternehmen	251	1	20	3	-	25	55	10	21
	SV-Besch.	3 609	.	2 191	.	-	125	391	.	39
454050 Stavern	Unternehmen	30	-	3	3	-	6	6	1	5
	SV-Besch.	59	-	.	.	-	29	9	.	.
454051 Surwold	Unternehmen	136	1	20	3	-	17	33	8	5
	SV-Besch.	1 034	.	307	.	-	111	62	.	.
454052 Sustrum	Unternehmen	28	-	1	3	-	7	6	-	3
	SV-Besch.	37	-	.	.	-	24	.	-	.
454053 Thuine	Unternehmen	60	-	6	-	-	10	11	2	3
	SV-Besch.	838	-	.	-	-	135	48	.	.
454054 Twist	Unternehmen	300	12	31	23	1	36	55	14	21
	SV-Besch.	1 893	.	1 021	.	.	125	356	103	28
454055 Vrees	Unternehmen	77	-	12	6	-	23	9	2	4
	SV-Besch.	263	-	63	.	-	127	24	.	.
454056 Walchum	Unternehmen	42	-	4	2	-	7	8	2	3
	SV-Besch.	83	-	23	.	-	8	.	.	.
454057 Werlte	Unternehmen	455	-	60	-	3	59	120	13	25
	SV-Besch.	2 791	-	1 511	-	.	233	511	18	12
454058 Werpeloh	Unternehmen	33	-	6	3	-	4	10	1	2
	SV-Besch.	275	-	.	.	-	41	75	.	.
454059 Wettrup	Unternehmen	12	-	1	-	-	4	2	1	1
	SV-Besch.	11	-	.	-	-
454060 Wipplingen	Unternehmen	23	-	2	1	-	3	7	1	2
	SV-Besch.	101	-	.	.	-
455 Friesland	Unternehmen	3 897	5	238	64	15	383	953	97	488
	SV-Besch.	17 072	28	3 067	13	155	1 468	2 836	619	845
455007 Jever, Stadt	Unternehmen	638	1	42	19	1	39	161	6	51
	SV-Besch.	2 269	.	262	6	.	249	485	29	105
455014 Sande	Unternehmen	263	-	29	2	3	23	64	10	21
	SV-Besch.	2 215	-	594	.	14	66	329	86	19
455015 Schortens, Stadt	Unternehmen	621	-	29	9	1	63	155	21	44
	SV-Besch.	3 505	-	211	.	.	175	332	51	75
455020 Wangerland	Unternehmen	468	1	15	20	5	44	92	7	122
	SV-Besch.	877	.	38	.	.	129	118	50	211
455021 Wangerooge, Nordseebad	Unternehmen	196	-	5	-	1	13	23	7	99
	SV-Besch.	290	-	6	-	.	38	35	8	138

kreisfreien Städten, Landkreisen und Gemeinden in Niedersachsen 2007

J	K	L	M	N	P	Q	R	S	Merkmal	Statistische Region Kreisfreie Stadt Landkreis Gemeinde Land
Informa- tion u. Kommuni- kation	Erbr. von Finanz- u. Versicher. Dienstl.	Grundst. u. Wohnungs- wesen	Erbr. von freiberufl., wissen.u. tech.Dienstl.	Erbr. von sonst. wirtschaftl. Dienstl.	Erziehung u. Unterricht	Gesund- heits- u. Sozial- wesen	Kunst, Unter- haltung u. Erholung	Erbr.von sonst. Dienstl.		
-	1	5	2	-	1	-	-	-	Unternehmen	454038 Neulehe
-	.	.	.	-	.	-	-	-	SV-Besch.	
1	-	3	3	4	4	-	-	1	Unternehmen	454039 Niederlangen
.	-	-	-	.	SV-Besch.	
1	-	2	-	4	1	-	1	1	Unternehmen	454040 Oberlangen
.	-	.	-	.	.	-	.	.	SV-Besch.	
47	22	146	144	65	29	112	22	63	Unternehmen	454041 Papenburg,Stadt
79	35	122	504	473	236	2 139	32	258	SV-Besch.	
2	-	3	4	1	1	-	-	1	Unternehmen	454042 Rastdorf
.	-	-	-	.	SV-Besch.	
-	-	-	-	-	2	1	-	-	Unternehmen	454043 Renkenberge
-	-	-	-	-	.	.	-	-	SV-Besch.	
1	1	16	8	7	4	7	3	3	Unternehmen	454044 Rhede (Ems)
.	.	5	18	17	.	59	.	.	SV-Besch.	
6	2	23	25	12	6	12	6	8	Unternehmen	454045 Salzbergen
.	.	.	196	28	26	77	.	64	SV-Besch.	
6	-	12	8	4	3	3	3	1	Unternehmen	454046 Schapen
.	-	SV-Besch.	
4	8	31	29	8	7	27	7	15	Unternehmen	454047 Sögel
.	11	4	76	.	.	472	.	36	SV-Besch.	
2	2	6	1	1	1	1	1	3	Unternehmen	454048 Spahnharrenstätte
.	SV-Besch.	
3	8	32	26	15	6	14	2	10	Unternehmen	454049 Spelle
.	.	.	55	99	.	112	.	31	SV-Besch.	
1	-	3	-	1	1	-	-	-	Unternehmen	454050 Stavern
.	-	.	-	.	.	-	-	-	SV-Besch.	
3	4	6	10	12	2	7	1	4	Unternehmen	454051 Surwold
.	7	.	16	23	.	.	.	10	SV-Besch.	
-	1	3	2	1	-	-	-	1	Unternehmen	454052 Sustrum
-	-	-	-	.	SV-Besch.	
-	-	5	4	2	7	7	-	3	Unternehmen	454053 Thuine
-	-	.	.	.	91	350	-	.	SV-Besch.	
2	6	19	29	18	6	13	1	13	Unternehmen	454054 Twist
.	12	.	33	25	59	83	.	21	SV-Besch.	
1	1	11	5	1	1	-	-	1	Unternehmen	454055 Vrees
.	-	-	.	SV-Besch.	
1	-	5	3	1	1	1	-	4	Unternehmen	454056 Walchum
.	-	-	.	SV-Besch.	
11	5	51	44	18	3	16	7	20	Unternehmen	454057 Werlte
9	52	5	91	38	.	126	.	48	SV-Besch.	
-	-	1	2	3	1	-	-	-	Unternehmen	454058 Werpeloh
-	-	.	.	16	.	-	-	-	SV-Besch.	
-	-	2	-	-	-	-	1	-	Unternehmen	454059 Wettrup
-	-	.	-	-	-	-	.	-	SV-Besch.	
1	-	-	1	2	1	-	1	1	Unternehmen	454060 Wipplingen
.	-	-	.	.	.	-	.	.	SV-Besch.	
91	64	333	360	139	53	297	74	243	Unternehmen	455 Friesland
173	584	106	760	2 405	121	3 421	93	378	SV-Besch.	
12	13	65	70	18	10	69	15	46	Unternehmen	455007 Jever,Stadt
7	.	17	104	42	59	559	15	95	SV-Besch.	
4	5	25	15	11	4	27	8	12	Unternehmen	455014 Sande
.	4	5	24	88	4	940	.	24	SV-Besch.	
24	12	44	65	30	9	52	14	49	Unternehmen	455015 Schortens,Stadt
68	17	.	99	2 071	11	273	9	105	SV-Besch.	
7	4	49	31	14	6	20	4	27	Unternehmen	455020 Wangerland
.	.	5	25	11	.	119	8	16	SV-Besch.	
-	-	24	3	8	-	5	1	7	Unternehmen	455021 Wangeroooge,Nordseebad
-	-	21	.	6	-	23	.	8	SV-Besch.	

1. Unternehmen und sozialversicherungspflichtig Beschäftigte nach Wirtschaftsabschnitten, Statistischen Regionen,

Statistische Region Kreisfreie Stadt Landkreis Gemeinde Land	Merkmal	Insgesamt	davon in							
			B Bergbau u. Gewinn. v. Steinen u. Erden	C Verarb. Gewerbe	D Energie- ver- sorgung	E Wasservers; Abw., Abf. u. Bes. v. Um- weltverschm.	F Bau- gewerbe	G Handel; Instand- halt. u. Rep. v. Kfz	H Verkehr u. Lagerei	I Gast- gewerbe
			Anzahl							
455025 Bockhorn	Unternehmen	299	2	32	1	1	40	95	9	21
	SV-Besch.	967	.	265	.	.	128	204	55	25
455026 Varel, Stadt	Unternehmen	1 036	1	59	12	3	101	258	22	96
	SV-Besch.	5 331	.	1 204	.	.	562	950	198	251
455027 Zetel	Unternehmen	376	-	27	1	-	60	105	15	34
	SV-Besch.	1 618	-	487	.	-	121	383	142	21
456 Grafschaft Bentheim	Unternehmen	5 119	15	419	34	19	567	1 457	133	408
	SV-Besch.	32 712	621	9 318	174	183	3 365	5 899	1 208	1 009
456001 Bad Bentheim, Stadt	Unternehmen	698	5	50	2	1	68	220	13	63
	SV-Besch.	4 129	.	981	.	.	248	520	140	200
456002 Emlichheim	Unternehmen	223	-	21	2	2	22	63	3	15
	SV-Besch.	2 096	-	1 075	.	.	193	197	.	14
456003 Engden	Unternehmen	10	-	2	-	-	4	1	-	2
	SV-Besch.	.	-	.	-	-	.	.	-	.
456004 Esche	Unternehmen	15	-	1	2	-	4	3	-	1
	SV-Besch.	36	-	.	.	-	27	.	-	.
456005 Georgsdorf	Unternehmen	41	3	2	-	-	7	11	2	3
	SV-Besch.	117	.	.	-	-	.	10	.	.
456006 Getelo	Unternehmen	6	-	-	-	-	-	-	-	1
	SV-Besch.	.	-	-	-	-	-	-	-	.
456007 Gölenkamp	Unternehmen	8	-	-	-	-	1	3	-	-
	SV-Besch.	.	-	-	-	-	.	.	-	-
456008 Halle	Unternehmen	18	-	-	-	-	2	5	1	3
	SV-Besch.	36	-	-	-	-	.	.	.	6
456009 Hoogstede	Unternehmen	72	-	14	-	-	8	25	-	5
	SV-Besch.	200	-	82	-	-	39	41	-	.
456010 Isterberg	Unternehmen	28	-	4	-	-	1	10	3	2
	SV-Besch.	49	-	.	-	-	.	15	.	.
456011 Itterbeck	Unternehmen	76	2	6	2	1	10	25	4	4
	SV-Besch.	364	57	106	28	6
456012 Laar	Unternehmen	39	-	4	-	2	6	9	1	6
	SV-Besch.	224	-	155	-	.	15	16	.	.
456013 Lage	Unternehmen	31	-	3	-	-	4	6	2	7
	SV-Besch.	21	-	.	-	-
456014 Neuenhaus, Stadt	Unternehmen	311	-	29	3	1	42	91	4	24
	SV-Besch.	2 324	-	1 288	.	.	386	317	.	21
456015 Nordhorn, Stadt	Unternehmen	2 272	2	154	8	6	220	628	55	164
	SV-Besch.	15 499	.	2 516	.	27	1 352	3 196	737	573
456016 Ohne	Unternehmen	28	-	3	-	-	5	10	3	4
	SV-Besch.	39	-	.	-	-	26	7	.	.
456017 Osterwald	Unternehmen	39	-	7	1	-	7	3	1	1
	SV-Besch.	200	-	22	.	-	39	.	.	.
456018 Quendorf	Unternehmen	6	-	1	-	-	-	-	-	1
	SV-Besch.	.	-	.	-	-	-	-	-	.
456019 Ringe	Unternehmen	49	-	8	2	1	8	15	1	3
	SV-Besch.	580	-	323	.	.	180	48	.	.
456020 Samern	Unternehmen	15	-	-	-	-	3	5	1	2
	SV-Besch.	27	-	-	-	-
456021 Schüttorf, Stadt	Unternehmen	439	-	48	4	3	46	122	20	41
	SV-Besch.	3 471	-	1 640	.	44	130	738	136	70
456022 Suddendorf	Unternehmen	23	-	1	-	-	1	6	5	2
	SV-Besch.	71	-	.	-	-	.	42	.	.
456023 Uelsen	Unternehmen	230	2	18	-	1	24	72	7	19
	SV-Besch.	1 021	.	147	-	.	229	221	.	33
456024 Wielen	Unternehmen	19	1	1	3	-	2	6	-	2
	SV-Besch.	26	.	.	.	-	.	.	-	.
456025 Wietmarschen	Unternehmen	377	-	34	5	-	68	105	7	29
	SV-Besch.	1 808	-	663	.	-	374	366	.	22

kreisfreien Städten, Landkreisen und Gemeinden in Niedersachsen 2007

J	K	L	M	N	P	Q	R	S	Merkmal	Statistische Region Kreisfreie Stadt Landkreis Gemeinde Land
Informa- tion u. Kommuni- kation	Erbr. von Finanz- u. Versicher. Dienstl.	Grundst. u. Wohnungs- wesen	Erbr. von freiberufl., wissen.u. tech.Dienstl.	Erbr. von sonst. wirtschaftl. Dienstl.	Erziehung u. Unterricht	Gesund- heits- u. Sozial- wesen	Kunst, Unter- haltung u. Erholung	Erbr.von sonst. Dienstl.		
5	6	13	19	9	3	22	7	14	Unternehmen	455025 Bockhorn
.	11	5	.	17	15	158	.	5	SV-Besch.	
30	15	96	126	37	20	81	15	64	Unternehmen	455026 Varel,Stadt
78	303	43	332	160	32	1 089	9	103	SV-Besch.	
9	9	17	31	12	1	21	10	24	Unternehmen	455027 Zetel
3	12	.	147	10	.	260	.	22	SV-Besch.	
73	99	514	424	227	87	328	105	210	Unternehmen	456 Graftschaft Bentheim
347	967	143	1 021	2 789	502	4 469	206	491	SV-Besch.	
4	13	78	58	24	10	42	21	26	Unternehmen	456001 Bad Bentheim,Stadt
.	91	17	137	215	67	930	8	36	SV-Besch.	
3	6	23	13	10	3	21	5	11	Unternehmen	456002 Emlichheim
.	.	.	86	87	.	311	.	37	SV-Besch.	
-	-	1	-	-	-	-	-	-	Unternehmen	456003 Engden
-	-	.	-	-	-	-	-	-	SV-Besch.	
-	-	1	-	-	-	1	1	1	Unternehmen	456004 Esche
-	-	.	-	-	-	.	.	.	SV-Besch.	
-	-	4	2	4	3	-	-	-	Unternehmen	456005 Georgsdorf
-	-	-	-	-	SV-Besch.	
-	-	2	1	-	-	1	-	1	Unternehmen	456006 Getelo
-	-	.	.	-	-	.	-	-	SV-Besch.	
-	-	-	2	-	1	-	-	1	Unternehmen	456007 Gölenkamp
-	-	-	.	-	.	-	-	-	SV-Besch.	
-	-	3	2	1	-	1	-	-	Unternehmen	456008 Halle
-	-	.	.	.	-	.	-	-	SV-Besch.	
1	-	4	2	3	-	3	2	5	Unternehmen	456009 Hoogstede
.	-	.	.	.	-	.	.	9	SV-Besch.	
-	1	2	1	3	1	-	-	-	Unternehmen	456010 Isterberg
-	-	-	-	SV-Besch.	
-	2	9	5	1	-	1	-	4	Unternehmen	456011 Itterbeck
-	-	.	-	.	SV-Besch.	
-	-	4	1	2	1	-	1	2	Unternehmen	456012 Laar
-	-	-	.	.	SV-Besch.	
1	-	2	3	2	-	-	-	1	Unternehmen	456013 Lage
.	-	.	.	.	-	-	-	.	SV-Besch.	
7	4	21	29	10	2	25	6	13	Unternehmen	456014 Neuenhaus,Stadt
.	.	.	48	9	.	.	.	17	SV-Besch.	
47	54	253	210	101	39	176	51	104	Unternehmen	456015 Nordhorn,Stadt
316	739	98	556	1 801	277	2 734	174	301	SV-Besch.	
-	-	2	1	-	-	-	-	-	Unternehmen	456016 Ohne
-	-	.	.	-	-	-	-	-	SV-Besch.	
-	-	8	2	5	2	1	-	1	Unternehmen	456017 Osterwald
-	-	13	.	43	.	.	-	.	SV-Besch.	
-	-	2	1	-	-	-	1	-	Unternehmen	456018 Quendorf
-	-	.	.	-	-	-	.	.	SV-Besch.	
-	-	2	-	4	2	1	1	1	Unternehmen	456019 Ringe
-	-	.	-	SV-Besch.	
-	-	-	1	1	-	-	1	1	Unternehmen	456020 Samern
-	-	-	.	.	-	-	.	.	SV-Besch.	
4	7	35	36	24	4	21	7	17	Unternehmen	456021 Schüttorf,Stadt
.	.	.	73	449	.	87	6	.	SV-Besch.	
1	-	1	2	1	-	-	2	1	Unternehmen	456022 Suddendorf
.	-	.	.	.	-	-	.	.	SV-Besch.	
-	6	21	18	10	7	13	3	9	Unternehmen	456023 Uelsen
-	.	.	72	.	.	92	.	13	SV-Besch.	
-	-	-	2	1	1	-	-	-	Unternehmen	456024 Wielen
-	-	-	.	.	.	-	-	-	SV-Besch.	
4	5	32	28	17	11	20	3	9	Unternehmen	456025 Wietmarschen
.	15	.	24	90	59	121	.	20	SV-Besch.	

1. Unternehmen und sozialversicherungspflichtig Beschäftigte nach Wirtschaftsabschnitten, Statistischen Regionen,

Statistische Region Kreisfreie Stadt Landkreis Gemeinde Land	Merkmal	Insgesamt	davon in							
			B Bergbau u. Gewinn. v. Steinen u. Erden	C Verarb. Gewerbe	D Energie- ver- sorgung	E Wasservers; Abw., Abf. u. Bes. v. Um- weltverschm.	F Bau- gewerbe	G Handel; Instand- halt. u. Rep. v. Kfz	H Verkehr u. Lagerei	I Gast- gewerbe
			Anzahl							
456026 Wilsum	Unternehmen	46	-	8	-	1	4	13	-	4
	SV-Besch.	351	-	245	-	.	25	20	-	.
457 Leer	Unternehmen	6 268	10	433	143	24	646	1 405	560	645
	SV-Besch.	33 553	47	4 768	52	170	2 675	9 627	2 381	951
457002 Borkum, Stadt	Unternehmen	616	-	13	2	2	34	108	24	305
	SV-Besch.	1 298	-	54	.	.	113	197	72	336
457003 Brinkum	Unternehmen	21	-	2	-	-	2	8	1	1
	SV-Besch.	214	-	.	-	-
457006 Detern, Flecken	Unternehmen	69	-	4	1	-	13	17	4	11
	SV-Besch.	223	-	.	.	-	.	98	.	7
457008 Filsum	Unternehmen	72	-	7	-	-	15	20	3	2
	SV-Besch.	286	-	54	-	-	78	47	.	.
457009 Firrel	Unternehmen	27	-	5	1	-	8	5	-	-
	SV-Besch.	131	-	73	.	-	15	39	-	-
457010 Hesel	Unternehmen	158	-	9	1	1	28	42	7	10
	SV-Besch.	1 415	-	92	.	.	133	950	.	20
457011 Holtland	Unternehmen	62	-	3	2	1	5	23	2	4
	SV-Besch.	103	-	.	.	.	12	23	.	8
457012 Jemgum	Unternehmen	131	-	16	6	-	19	25	8	9
	SV-Besch.	308	-	88	.	-	61	68	29	.
457013 Leer (Ostfriesland), Stadt	Unternehmen	2 028	3	107	75	8	93	385	362	123
	SV-Besch.	16 697	10	1 758	25	73	631	6 040	1 402	396
457014 Moormerland	Unternehmen	608	3	47	13	1	83	142	47	35
	SV-Besch.	2 095	10	369	.	.	246	261	174	34
457015 Neukamperfehn	Unternehmen	40	-	6	-	1	11	6	-	1
	SV-Besch.	.	-	18	-	.	16	.	-	.
457016 Nortmoor	Unternehmen	53	-	4	1	-	8	14	4	-
	SV-Besch.	197	-	.	.	-	.	34	82	-
457017 Ostrhauderfehn	Unternehmen	345	1	32	-	-	56	89	13	22
	SV-Besch.	3 012	.	196	-	-	271	328	34	27
457018 Rhauderfehn	Unternehmen	567	2	44	2	4	90	150	20	30
	SV-Besch.	2 051	.	486	.	.	282	417	126	25
457019 Schwerinsdorf	Unternehmen	9	-	1	-	-	2	4	-	1
	SV-Besch.	.	-	.	-	-	.	.	-	.
457020 Uplengen	Unternehmen	404	1	29	2	-	42	120	22	19
	SV-Besch.	1 751	.	322	.	-	234	366	185	23
457021 Weener, Stadt	Unternehmen	390	-	37	10	2	37	101	15	27
	SV-Besch.	1 910	-	844	.	.	140	293	60	27
457022 Westoverledingen	Unternehmen	456	-	48	3	3	73	105	22	27
	SV-Besch.	1 202	-	293	.	9	267	185	58	19
457024 Bunde	Unternehmen	212	-	19	24	1	27	41	6	18
	SV-Besch.	591	-	88	.	.	128	69	.	26
458 Oldenburg	Unternehmen	5 449	9	406	90	18	618	1 364	198	333
	SV-Besch.	22 638	20	6 558	.	145	2 428	4 337	1 340	744
458001 Beckeln	Unternehmen	33	-	2	2	-	1	8	1	3
	SV-Besch.	52	-	.	.	-	.	6	.	.
458002 Colnrade	Unternehmen	23	-	3	-	-	6	6	2	1
	SV-Besch.	54	-	.	-	-	15	26	.	.
458003 Dötlingen	Unternehmen	287	1	16	9	-	34	64	10	20
	SV-Besch.	1 263	.	64	.	-	124	159	19	141
458004 Düsen	Unternehmen	27	-	3	-	-	3	8	-	2
	SV-Besch.	99	-	.	-	-	.	.	-	.
458005 Ganderkesee	Unternehmen	1 314	1	109	17	5	145	344	49	71
	SV-Besch.	5 590	.	1 667	.	66	758	972	208	168
458006 Groß Ippener	Unternehmen	83	-	12	-	1	4	34	8	2
	SV-Besch.	499	-	63	-	.	.	122	93	.
458007 Großenkneten	Unternehmen	481	1	32	15	1	61	117	21	36
	SV-Besch.	1 921	.	662	.	.	152	395	179	41

kreisfreien Städten, Landkreisen und Gemeinden in Niedersachsen 2007

J	K	L	M	N	P	Q	R	S	Merkmal	Statistische Region Kreisfreie Stadt Landkreis Gemeinde Land
Informa- tion u. Kommuni- kation	Erbr. von Finanz- u. Versicher. Dienstl.	Grundst. u. Wohnungs- wesen	Erbr. von freiberufl., wissen.u. tech.Dienstl.	Erbr. von sonst. wirtschaftl. Dienstl.	Erziehung u. Unterricht	Gesund- heits- u. Sozial- wesen	Kunst, Unter- haltung u. Erholung	Erbr.von sonst. Dienstl.		
1	1	4	4	3	-	1	-	2	Unternehmen SV-Besch.	456026 Wilsum
113	131	469	537	267	93	387	111	294	Unternehmen SV-Besch.	457 Leer
723	1 572	281	1 334	3 282	403	4 466	114	707	Unternehmen SV-Besch.	457002 Borkum,Stadt
6	2	40	10	21	4	17	7	21	Unternehmen SV-Besch.	457003 Brinkum
14	.	4	18	49	.	403	4	19	Unternehmen SV-Besch.	457006 Detern,Flecken
-	-	3	2	1	-	1	-	-	Unternehmen SV-Besch.	457008 Filsum
-	-	.	.	.	-	.	-	-	Unternehmen SV-Besch.	457009 Firrel
-	-	1	4	1	-	6	1	6	Unternehmen SV-Besch.	457010 Hesel
-	-	.	10	.	-	.	.	.	Unternehmen SV-Besch.	457011 Holtland
1	2	4	3	5	1	1	4	4	Unternehmen SV-Besch.	457012 Jemgum
.	.	.	.	15	Unternehmen SV-Besch.	457013 Leer (Ostfriesland),Stadt
-	-	4	1	-	1	-	1	1	Unternehmen SV-Besch.	457014 Moormerland
3	5	14	11	8	1	10	3	5	Unternehmen SV-Besch.	457015 Neukamperfehn
.	.	19	28	.	.	90	.	4	Unternehmen SV-Besch.	457016 Nortmoor
-	1	3	9	2	-	3	-	4	Unternehmen SV-Besch.	457017 Ostrhauderfehn
-	.	.	11	.	-	.	-	4	Unternehmen SV-Besch.	457018 Rhauderfehn
1	1	14	7	8	1	8	2	6	Unternehmen SV-Besch.	457019 Schwerinsdorf
.	19	.	7	Unternehmen SV-Besch.	457020 Uplengen
51	43	167	243	72	36	154	32	74	Unternehmen SV-Besch.	457021 Weener,Stadt
529	949	198	796	906	200	2 385	58	341	Unternehmen SV-Besch.	457022 Westoverledingen
10	17	40	48	32	11	34	10	35	Unternehmen SV-Besch.	458001 Beckeln
79	123	.	103	204	101	301	12	69	Unternehmen SV-Besch.	458002 Colnrade
1	1	-	2	1	-	-	6	4	Unternehmen SV-Besch.	458003 Dötlingen
.	.	-	.	.	-	-	.	.	Unternehmen SV-Besch.	458004 Dünsen
3	1	4	9	2	1	-	1	1	Unternehmen SV-Besch.	458005 Ganderkesee
.	-	.	.	Unternehmen SV-Besch.	458006 Groß Ippener
3	10	32	23	17	5	19	5	18	Unternehmen SV-Besch.	458007 Großenkneten
.	51	.	28	.	9	135	.	31	Unternehmen SV-Besch.	
10	12	40	52	21	12	36	8	34	Unternehmen SV-Besch.	
28	99	13	109	33	18	306	.	50	Unternehmen SV-Besch.	
-	-	-	1	-	-	-	-	-	Unternehmen SV-Besch.	
-	-	-	.	-	-	-	-	-	Unternehmen SV-Besch.	
6	11	34	36	23	6	27	9	17	Unternehmen SV-Besch.	
.	.	9	69	44	9	205	3	16	Unternehmen SV-Besch.	
7	10	27	29	14	6	30	11	27	Unternehmen SV-Besch.	
.	8	.	59	19	.	248	19	97	Unternehmen SV-Besch.	
5	9	33	35	29	4	26	7	27	Unternehmen SV-Besch.	
.	50	15	70	31	15	141	.	47	Unternehmen SV-Besch.	
6	6	9	12	10	4	15	4	10	Unternehmen SV-Besch.	
.	9	.	.	34	16	153	.	12	Unternehmen SV-Besch.	
120	93	524	650	270	97	310	124	225	Unternehmen SV-Besch.	
.	432	150	1 003	1 367	496	2 725	146	595	Unternehmen SV-Besch.	
-	1	5	4	3	-	2	-	1	Unternehmen SV-Besch.	
-	-	.	-	.	Unternehmen SV-Besch.	
-	2	-	2	-	-	-	-	1	Unternehmen SV-Besch.	
-	.	-	.	-	-	-	-	-	Unternehmen SV-Besch.	
5	3	24	41	19	5	15	7	14	Unternehmen SV-Besch.	
.	.	13	31	331	.	252	.	34	Unternehmen SV-Besch.	
-	-	1	5	2	1	-	-	2	Unternehmen SV-Besch.	
-	-	-	-	.	Unternehmen SV-Besch.	
29	27	145	138	65	25	83	21	40	Unternehmen SV-Besch.	
12	72	73	240	275	218	760	9	92	Unternehmen SV-Besch.	
-	1	7	8	4	-	-	-	2	Unternehmen SV-Besch.	
-	.	.	13	.	-	-	-	.	Unternehmen SV-Besch.	
15	6	37	40	22	15	29	13	20	Unternehmen SV-Besch.	
28	.	9	64	28	36	242	.	36	Unternehmen SV-Besch.	

1. Unternehmen und sozialversicherungspflichtig Beschäftigte nach Wirtschaftsabschnitten, Statistischen Regionen,

Statistische Region Kreisfreie Stadt Landkreis Gemeinde Land	Merkmal	Insgesamt	davon in							
			B Bergbau u. Gewinn. v. Steinen u. Erden	C Verarb. Gewerbe	D Energie- ver- sorgung	E Wasservers; Abw., Abf. u. Bes. v. Um- weltverschm.	F Bau- gewerbe	G Handel; Instand- halt. u. Rep. v. Kfz	H Verkehr u. Lagererei	I Gast- gewerbe
			Anzahl							
458008 Harpstedt, Flecken	Unternehmen	266	-	22	2	-	31	74	9	13
	SV-Besch.	818	-	64	.	-	92	190	245	30
458009 Hatten	Unternehmen	554	-	35	5	1	68	125	19	32
	SV-Besch.	1 535	-	273	.	.	170	242	66	63
458010 Hude (Oldenburg)	Unternehmen	622	1	44	7	2	79	152	25	44
	SV-Besch.	2 133	.	622	.	.	264	359	134	72
458011 Kirchseelte	Unternehmen	43	-	-	1	-	9	11	4	3
	SV-Besch.	117	-	-	.	-	26	27	.	.
458012 Prinzhöfte	Unternehmen	36	-	1	8	-	3	6	-	1
	SV-Besch.	135	-	.	.	-	8	.	-	.
458013 Wardenburg	Unternehmen	700	2	59	12	5	90	170	26	42
	SV-Besch.	2 674	.	1 010	.	16	385	421	166	73
458014 Wildeshausen, Stadt	Unternehmen	955	3	64	10	3	83	236	24	63
	SV-Besch.	5 737	.	1 939	.	17	431	1 399	227	128
458015 Winkelsett	Unternehmen	25	-	4	2	-	1	9	-	-
	SV-Besch.	11	-	.	.	-	.	.	-	-
459 Osnabrück	Unternehmen	13 417	19	1 259	115	62	1 476	3 240	513	975
	SV-Besch.	83 889	136	31 324	187	955	7 831	14 062	4 267	1 594
459001 Alfhausen	Unternehmen	121	-	13	1	-	18	27	6	9
	SV-Besch.	579	-	177	.	-	51	117	69	.
459002 Ankum	Unternehmen	383	-	18	13	-	41	110	19	28
	SV-Besch.	1 587	-	87	.	-	187	550	91	46
459003 Bad Essen	Unternehmen	617	-	58	13	2	61	140	32	40
	SV-Besch.	5 033	-	2 710	.	.	207	839	313	114
459004 Bad Iburg, Stadt	Unternehmen	501	-	37	2	2	37	114	4	49
	SV-Besch.	2 323	-	994	.	.	139	218	42	93
459005 Bad Laer	Unternehmen	376	1	43	1	2	34	92	15	36
	SV-Besch.	4 636	.	877	.	.	144	672	89	68
459006 Bad Rothenfelde	Unternehmen	403	-	15	4	1	21	91	8	65
	SV-Besch.	2 227	-	45	.	.	53	353	24	203
459007 Badbergen	Unternehmen	145	-	14	2	-	20	35	4	12
	SV-Besch.	1 027	-	485	.	-	59	78	.	14
459008 Belm	Unternehmen	405	-	37	2	2	40	113	18	18
	SV-Besch.	1 850	-	833	.	.	139	345	92	25
459009 Berge	Unternehmen	116	-	12	-	-	17	27	1	12
	SV-Besch.	374	-	111	-	-	69	56	.	.
459010 Bersenbrück, Stadt	Unternehmen	318	1	28	6	1	42	65	8	26
	SV-Besch.	2 349	.	463	4	.	241	297	.	29
459011 Bippin	Unternehmen	101	-	16	1	-	18	27	4	7
	SV-Besch.	398	-	252	.	-	61	46	.	.
459012 Bissendorf	Unternehmen	517	1	50	5	5	50	116	17	37
	SV-Besch.	2 339	.	682	.	11	221	761	54	67
459013 Bohmte	Unternehmen	417	1	41	2	6	58	95	10	28
	SV-Besch.	1 827	.	502	.	20	359	291	59	42
459014 Bramsche, Stadt	Unternehmen	1 073	1	81	7	10	105	252	50	90
	SV-Besch.	7 269	.	2 465	.	230	683	1 027	774	126
459015 Dissen am Teutob. Wald, Stadt	Unternehmen	377	-	55	-	2	38	86	20	24
	SV-Besch.	5 516	-	3 488	-	.	185	926	324	20
459016 Eggermühlen	Unternehmen	48	-	3	-	-	6	15	1	3
	SV-Besch.	113	-	.	-	-	16	37	.	.
459017 Fürstenau, Stadt	Unternehmen	339	-	29	-	2	50	101	11	30
	SV-Besch.	1 508	-	557	-	.	239	222	20	39
459018 Gehrde	Unternehmen	89	-	7	2	-	17	20	6	4
	SV-Besch.	221	-	77	.	-	63	42	6	.
459019 Georgsmarienhütte, Stadt	Unternehmen	1 232	2	125	2	4	109	255	47	82
	SV-Besch.	9 801	.	3 754	.	.	1 029	1 416	411	193
459020 Hagen am Teutob. Wald	Unternehmen	462	-	50	1	3	54	115	14	32
	SV-Besch.	1 468	-	419	.	.	193	229	51	39

kreisfreien Städten, Landkreisen und Gemeinden in Niedersachsen 2007

J	K	L	M	N	P	Q	R	S	Merkmal	Statistische Region Kreisfreie Stadt Landkreis Gemeinde Land
Informa- tion u. Kommuni- kation	Erbr. von Finanz- u. Versicher. Dienstl.	Grundst. u. Wohnungs- wesen	Erbr. von freiberufl., wissen.u. tech.Dienstl.	Erbr. von sonst. wirtschaftl. Dienstl.	Erziehung u. Unterricht	Gesund- heits- u. Sozial- wesen	Kunst, Unter- haltung u. Erholung	Erbr.von sonst. Dienstl.		
8	3	22	32	13	4	11	8	14	Unternehmen	458008 Harpstedt,Flecken
.	8	.	25	17	.	54	.	29	SV-Besch.	
19	9	48	83	29	9	35	15	22	Unternehmen	458009 Hatten
18	66	.	127	139	10	307	16	33	SV-Besch.	
12	17	51	83	29	8	27	16	25	Unternehmen	458010 Hude (Oldenburg)
5	126	11	91	74	.	281	27	43	SV-Besch.	
1	-	5	5	-	1	2	-	1	Unternehmen	458011 Kirchseelte
.	-	.	.	-	.	.	-	.	SV-Besch.	
1	-	4	3	4	1	-	1	3	Unternehmen	458012 Prinzhöfte
.	-	-	.	.	SV-Besch.	
9	10	67	87	39	10	28	16	28	Unternehmen	458013 Wardenburg
3	15	15	85	150	8	152	4	166	SV-Besch.	
19	14	107	116	39	18	78	26	52	Unternehmen	458014 Wildeshausen,Stadt
73	105	23	324	145	86	624	44	152	SV-Besch.	
2	-	1	3	2	-	-	1	-	Unternehmen	458015 Winkelsett
.	-	.	.	.	-	-	.	-	SV-Besch.	
311	276	1 175	1 280	577	229	871	295	744	Unternehmen	459 Osnabrück
670	1 419	261	3 049	4 394	1 106	10 766	338	1 530	SV-Besch.	
1	5	4	7	9	3	7	1	10	Unternehmen	459001 Alfhausen
.	4	.	.	16	.	110	.	14	SV-Besch.	
9	10	34	32	17	8	20	13	11	Unternehmen	459002 Ankum
.	10	.	82	46	.	381	6	18	SV-Besch.	
15	11	53	63	15	5	54	11	44	Unternehmen	459003 Bad Essen
13	11	13	80	53	15	577	.	69	SV-Besch.	
10	14	44	63	27	11	35	15	37	Unternehmen	459004 Bad Iburg,Stadt
.	13	.	105	33	41	465	41	106	SV-Besch.	
3	5	37	28	12	8	36	3	20	Unternehmen	459005 Bad Laer
.	6	21	33	.	41	478	.	15	SV-Besch.	
8	5	35	44	18	4	52	7	25	Unternehmen	459006 Bad Rothenfelde
11	9	8	167	43	.	1 245	8	36	SV-Besch.	
7	1	12	9	8	1	7	7	6	Unternehmen	459007 Badbergen
.	.	.	15	.	.	13	4	.	SV-Besch.	
9	4	36	32	17	5	31	14	27	Unternehmen	459008 Belm
.	.	4	55	47	.	245	3	26	SV-Besch.	
3	1	9	12	2	1	8	2	9	Unternehmen	459009 Berge
.	65	.	.	SV-Besch.	
8	12	28	27	11	5	31	8	11	Unternehmen	459010 Bersenbrück,Stadt
.	.	17	145	81	36	596	5	22	SV-Besch.	
4	1	2	4	5	1	4	2	5	Unternehmen	459011 Bippin
.	15	.	.	SV-Besch.	
16	14	53	58	24	5	29	13	24	Unternehmen	459012 Bissendorf
89	52	6	140	16	14	188	14	21	SV-Besch.	
4	8	38	38	20	8	21	8	31	Unternehmen	459013 Bohmte
.	55	15	34	61	11	229	9	76	SV-Besch.	
36	28	76	102	53	24	70	41	47	Unternehmen	459014 Bramsche,Stadt
42	158	22	216	538	228	602	52	51	SV-Besch.	
4	7	31	36	18	3	19	8	26	Unternehmen	459015 Dissen am Teutob. Wald,Stadt
72	9	.	102	124	.	160	15	72	SV-Besch.	
1	2	4	-	2	3	4	1	3	Unternehmen	459016 Eggermühlen
.	.	.	-	.	8	.	.	.	SV-Besch.	
2	5	19	18	14	9	25	8	16	Unternehmen	459017 Fürstenau,Stadt
.	.	.	31	34	.	214	.	22	SV-Besch.	
2	2	8	6	4	2	2	1	6	Unternehmen	459018 Gehrde
.	SV-Besch.	
31	33	123	161	63	24	74	27	70	Unternehmen	459019 Georgsmarienhütte,Stadt
167	126	16	390	308	113	1 156	23	361	SV-Besch.	
14	3	36	39	23	10	30	12	26	Unternehmen	459020 Hagen am Teutob. Wald
32	6	.	63	24	40	221	.	32	SV-Besch.	

1. Unternehmen und sozialversicherungspflichtig Beschäftigte nach Wirtschaftsabschnitten, Statistischen Regionen,

Statistische Region Kreisfreie Stadt Landkreis Gemeinde Land	Merkmal	Insgesamt	davon in							
			B Bergbau u. Gewinn. v. Steinen u. Erden	C Verarb. Gewerbe	D Energie- ver- sorgung	E Wasservers; Abw., Abf. u. Bes. v. Um- weltverschm.	F Bau- gewerbe	G Handel; Instand- halt. u. Rep. v. Kfz	H Verkehr u. Lagerei	I Gast- gewerbe
			Anzahl							
459021 Hasbergen	Unternehmen	369	-	24	1	2	47	92	25	21
	SV-Besch.	2 332	-	1 313	.	.	254	238	183	35
459022 Hilter am Teutob. Wald	Unternehmen	377	-	48	8	3	38	104	12	18
	SV-Besch.	2 140	-	1 186	.	.	122	328	85	12
459023 Kettenkamp	Unternehmen	65	2	7	6	-	15	13	3	3
	SV-Besch.	188	.	32	.	-	48	32	.	.
459024 Melle, Stadt	Unternehmen	1 959	3	229	15	8	205	489	76	110
	SV-Besch.	12 161	.	5 251	.	252	835	2 297	629	185
459025 Menslage	Unternehmen	75	-	5	-	-	12	17	2	9
	SV-Besch.	97	-	.	-	-	16	48	.	.
459026 Merzen	Unternehmen	126	4	10	4	-	17	30	11	10
	SV-Besch.	412	.	108	.	-	64	75	.	.
459027 Neuenkirchen	Unternehmen	178	-	15	6	-	31	42	3	12
	SV-Besch.	682	-	106	.	-	213	130	.	8
459028 Nortrup	Unternehmen	82	-	8	2	1	14	22	2	10
	SV-Besch.	2 096	-	.	.	.	39	46	.	.
459029 Ostercappeln	Unternehmen	290	-	31	2	-	38	69	16	16
	SV-Besch.	1 321	-	363	.	-	136	89	85	27
459030 Quakenbrück, Stadt	Unternehmen	521	-	29	-	2	62	133	11	44
	SV-Besch.	3 949	-	720	-	.	696	642	89	30
459031 Rieste	Unternehmen	97	-	5	-	-	20	20	3	13
	SV-Besch.	222	-	.	-	-	39	75	.	4
459032 Voltlage	Unternehmen	58	-	4	3	-	7	17	5	3
	SV-Besch.	174	-	40	.	-	37	20	60	.
459033 Wallenhorst	Unternehmen	919	3	72	1	3	110	217	39	62
	SV-Besch.	4 373	.	939	.	.	795	1 148	231	121
459034 Glandorf	Unternehmen	261	-	40	3	1	24	79	10	12
	SV-Besch.	1 297	-	326	.	.	199	372	46	16
460 Vechta	Unternehmen	6 119	44	551	68	20	727	1 474	222	425
	SV-Besch.	45 357	420	16 755	.	260	3 846	7 827	2 265	1 212
460001 Bakum	Unternehmen	287	-	26	8	1	45	78	12	17
	SV-Besch.	1 332	-	316	.	.	170	412	60	56
460002 Damme, Stadt	Unternehmen	682	-	36	1	2	94	175	35	52
	SV-Besch.	4 033	-	1 166	.	.	428	757	384	517
460003 Dinklage, Stadt	Unternehmen	521	-	54	6	2	65	117	10	37
	SV-Besch.	3 711	-	1 482	.	.	394	352	81	81
460004 Goldenstedt	Unternehmen	364	8	51	2	3	55	86	12	24
	SV-Besch.	1 859	61	1 034	.	37	187	176	49	17
460005 Holdorf	Unternehmen	268	-	24	2	-	31	75	23	23
	SV-Besch.	2 529	-	344	.	-	119	529	235	152
460006 Lohne (Oldenburg), Stadt	Unternehmen	1 248	13	115	20	2	128	303	37	84
	SV-Besch.	11 029	.	5 140	29	.	714	2 061	359	114
460007 Neuenkirchen-Vörden	Unternehmen	273	-	27	1	1	33	76	9	24
	SV-Besch.	2 102	-	734	.	.	195	215	102	40
460008 Steinfeld (Oldenburg)	Unternehmen	414	1	54	4	1	46	107	17	21
	SV-Besch.	4 192	.	2 538	.	.	219	481	520	21
460009 Vechta, Stadt	Unternehmen	1 605	22	122	14	8	152	349	47	114
	SV-Besch.	11 018	316	2 262	.	127	888	2 147	285	178
460010 Visbek	Unternehmen	457	-	42	10	-	78	108	20	29
	SV-Besch.	3 552	-	1 739	.	-	532	697	190	36
461 Wesermarsch	Unternehmen	3 003	2	223	35	8	348	621	191	287
	SV-Besch.	16 196	.	5 172	3	.	1 608	1 666	1 749	344
461001 Berne	Unternehmen	236	1	27	1	-	34	49	14	13
	SV-Besch.	1 482	.	942	.	-	56	141	73	14
461002 Brake (Unterweser), Stadt	Unternehmen	579	1	40	-	5	61	117	31	47
	SV-Besch.	4 442	.	580	-	.	279	332	786	71
461003 Butjadingen	Unternehmen	273	-	9	6	-	29	49	5	69
	SV-Besch.	615	-	19	.	-	131	119	.	52

kreisfreien Städten, Landkreisen und Gemeinden in Niedersachsen 2007

J	K	L	M	N	P	Q	R	S	Merkmal	Statistische Region Kreisfreie Stadt Landkreis Gemeinde Land
Informa- tion u. Kommuni- kation	Erbr. von Finanz- u. Versicher. Dienstl.	Grundst. u. Wohnungs- wesen	Erbr. von freiberufl., wissen.u. tech.Dienstl.	Erbr. von sonst. wirtschaftl. Dienstl.	Erziehung u. Unterricht	Gesund- heits- u. Sozial- wesen	Kunst, Unter- haltung u. Erholung	Erbr.von sonst. Dienstl.		
5	5	38	38	16	5	22	2	26	Unternehmen	459021 Hasbergen
.	7	.	65	15	.	130	.	49	SV-Besch.	
14	4	25	36	17	6	20	7	17	Unternehmen	459022 Hilter am Teutob. Wald
17	.	3	67	20	30	104	14	33	SV-Besch.	
1	1	4	3	1	1	-	1	4	Unternehmen	459023 Kettenkamp
.	-	.	.	SV-Besch.	
49	43	196	200	76	26	102	24	108	Unternehmen	459024 Melle,Stadt
53	292	62	397	181	112	1 365	27	207	SV-Besch.	
4	1	5	5	3	-	4	7	1	Unternehmen	459025 Menslage
.	-	13	.	.	SV-Besch.	
1	3	13	7	7	1	6	1	1	Unternehmen	459026 Merzen
.	.	.	27	8	.	77	.	.	SV-Besch.	
8	5	14	14	7	4	8	3	6	Unternehmen	459027 Neuenkirchen
.	13	SV-Besch.	
2	-	4	3	5	1	6	1	1	Unternehmen	459028 Nortrup
.	-	.	.	9	.	68	.	.	SV-Besch.	
3	7	23	17	13	8	26	1	20	Unternehmen	459029 Ostercappeln
.	11	4	32	42	13	481	.	22	SV-Besch.	
12	15	47	50	18	11	55	10	22	Unternehmen	459030 Quakenbrück,Stadt
.	.	.	321	218	.	1 058	12	72	SV-Besch.	
3	1	8	7	1	2	3	3	8	Unternehmen	459031 Rieste
.	10	.	34	SV-Besch.	
1	-	5	2	4	2	2	1	2	Unternehmen	459032 Voltlage
.	-	SV-Besch.	
20	18	87	98	40	18	45	28	58	Unternehmen	459033 Wallenhorst
36	23	14	392	119	97	355	23	63	SV-Besch.	
1	2	24	21	7	4	13	4	16	Unternehmen	459034 Glandorf
.	.	.	39	.	24	88	.	42	SV-Besch.	
90	137	761	577	236	105	303	105	274	Unternehmen	460 Vechta
258	778	.	1 518	2 835	1 289	4 895	117	965	SV-Besch.	
4	4	32	18	11	3	12	5	11	Unternehmen	460001 Bakum
.	16	.	53	162	.	61	.	7	SV-Besch.	
3	16	90	56	26	18	35	13	30	Unternehmen	460002 Damme,Stadt
7	95	17	104	44	76	357	17	64	SV-Besch.	
6	12	56	58	24	7	28	11	28	Unternehmen	460003 Dinklage,Stadt
.	89	.	296	35	.	476	.	53	SV-Besch.	
4	9	34	27	16	5	12	1	15	Unternehmen	460004 Goldenstedt
.	10	.	23	131	38	71	.	23	SV-Besch.	
3	3	25	15	11	7	10	5	11	Unternehmen	460005 Holdorf
.	.	.	21	925	42	139	.	18	SV-Besch.	
21	30	183	128	43	14	62	21	44	Unternehmen	460006 Lohne (Oldenburg),Stadt
61	112	12	335	876	193	815	36	88	SV-Besch.	
5	3	25	21	9	5	17	4	13	Unternehmen	460007 Neuenkirchen-Vörden
.	.	.	38	62	44	583	.	8	SV-Besch.	
6	7	53	43	9	6	15	10	14	Unternehmen	460008 Steinfeld (Oldenburg)
.	4	.	133	18	44	158	19	32	SV-Besch.	
31	41	198	188	69	31	97	30	92	Unternehmen	460009 Vechta,Stadt
169	362	39	453	544	447	2 122	.	648	SV-Besch.	
7	12	65	23	18	9	15	5	16	Unternehmen	460010 Visbek
.	50	14	62	38	51	113	.	24	SV-Besch.	
54	41	277	276	137	56	224	60	163	Unternehmen	461 Wesermarsch
156	168	130	533	809	412	2 287	61	363	SV-Besch.	
6	3	21	29	8	2	15	5	8	Unternehmen	461001 Berne
.	.	.	18	8	.	147	.	27	SV-Besch.	
12	6	54	58	23	13	57	14	40	Unternehmen	461002 Brake (Unterweser),Stadt
47	.	75	125	309	146	756	11	136	SV-Besch.	
2	4	27	18	17	1	16	5	16	Unternehmen	461003 Butjadingen
.	.	22	37	9	.	91	.	7	SV-Besch.	

1. Unternehmen und sozialversicherungspflichtig Beschäftigte nach Wirtschaftsabschnitten, Statistischen Regionen,

Statistische Region Kreisfreie Stadt Landkreis Gemeinde Land	Merkmal	Insgesamt	davon in							
			B Bergbau u. Gewinn. v. Steinen u. Erden	C Verarb. Gewerbe	D Energie- ver- sorgung	E Wasservers; Abw., Abf. u. Bes. v. Um- weltverschm.	F Bau- gewerbe	G Handel; Instand- halt. u. Rep. v. Kfz	H Verkehr u. Lagerei	I Gast- gewerbe
			Anzahl							
461004 Elsfleth, Stadt	Unternehmen	346	-	17	9	1	41	47	83	27
	SV-Besch.	1 652	-	690	.	.	280	155	288	17
461005 Jade	Unternehmen	208	-	11	1	-	32	58	7	15
	SV-Besch.	505	-	32	.	-	80	166	17	11
461006 Lemwerder	Unternehmen	213	-	30	-	-	25	44	10	15
	SV-Besch.	1 551	-	1 081	-	-	57	62	31	10
461007 Nordenham, Stadt	Unternehmen	725	-	50	6	2	67	170	31	77
	SV-Besch.	4 707	-	1 688	.	.	393	464	486	129
461008 Ovelgönne	Unternehmen	189	-	21	1	-	25	37	8	8
	SV-Besch.	605	-	77	.	-	150	92	33	17
461009 Stadland	Unternehmen	234	-	18	11	-	34	50	2	16
	SV-Besch.	637	-	63	.	-	182	135	.	23
462 Wittmund	Unternehmen	2 643	5	116	83	5	230	515	57	691
	SV-Besch.	7 936	20	929	36	.	1 212	1 773	339	789
462001 Blomberg	Unternehmen	71	-	3	-	1	21	19	3	3
	SV-Besch.	153	-	.	-	.	60	36	.	.
462002 Dunum	Unternehmen	25	-	2	1	-	10	4	-	2
	SV-Besch.	22	-	.	.	-	.	.	-	.
462003 Esens, Stadt	Unternehmen	460	-	21	6	-	28	98	7	122
	SV-Besch.	1 611	-	234	.	-	130	501	36	105
462004 Eversmeer	Unternehmen	22	-	3	8	-	1	3	-	1
	SV-Besch.	16	-	.	.	-	.	.	-	.
462005 Friedeburg	Unternehmen	368	1	30	16	2	46	72	7	35
	SV-Besch.	1 459	.	382	.	.	200	299	27	35
462006 Holtgast	Unternehmen	37	1	3	4	-	7	5	1	8
	SV-Besch.	88	.	.	.	-	56	.	.	.
462007 Langeoog	Unternehmen	349	-	3	-	-	11	48	6	210
	SV-Besch.	427	-	.	-	-	.	80	.	207
462008 Moorweg	Unternehmen	17	1	-	-	-	3	4	1	1
	SV-Besch.	8	.	-	-	-
462009 Nenndorf	Unternehmen	15	-	2	-	-	4	3	-	1
	SV-Besch.	74	-	.	-	-	3	.	-	.
462010 Neuharlingersiel	Unternehmen	143	-	4	1	1	3	18	2	85
	SV-Besch.	330	-	16	.	.	.	14	.	106
462011 Neuschoo	Unternehmen	31	2	3	2	-	5	5	1	3
	SV-Besch.	25	.	19	.	-
462012 Ochtersum	Unternehmen	19	-	2	2	-	3	6	1	-
	SV-Besch.	10	-	.	.	-	.	.	.	-
462013 Schweindorf	Unternehmen	19	-	1	-	-	5	4	-	1
	SV-Besch.	79	-	.	-	-	7	16	-	.
462014 Spiekeroog	Unternehmen	123	-	1	-	-	1	14	-	82
	SV-Besch.	256	-	.	-	-	.	16	-	180
462015 Stedesdorf	Unternehmen	20	-	-	-	-	5	3	-	4
	SV-Besch.	28	-	-	-	-	18	.	-	.
462016 Utharp	Unternehmen	7	-	-	-	-	3	1	-	-
	SV-Besch.	15	-	-	-	-	14	.	-	-
462017 Werdum	Unternehmen	32	-	2	1	-	1	2	2	14
	SV-Besch.	41	-	.	.	-	.	.	.	16
462018 Westerholt	Unternehmen	146	-	13	18	-	12	42	2	8
	SV-Besch.	439	-	55	.	-	69	164	.	10
462019 Wittmund, Stadt	Unternehmen	739	-	23	24	1	61	164	24	111
	SV-Besch.	2 855	-	102	28	.	598	626	230	116
Niedersachsen	Unternehmen	304 232	359	20 367	2 902	1 065	31 496	68 501	11 409	25 354
	SV-Besch.	2 123 084	7 769	584 162	23 090	16 090	144 785	351 932	100 431	58 962

kreisfreien Städten, Landkreisen und Gemeinden in Niedersachsen 2007

J	K	L	M	N	P	Q	R	S	Merkmal	Statistische Region Kreisfreie Stadt Landkreis Gemeinde Land
Informa- tion u. Kommuni- kation	Erbr. von Finanz- u. Versicher. Dienstl.	Grundst. u. Wohnungs- wesen	Erbr. von freiberufl., wissen.u. tech.Dienstl.	Erbr. von sonst. wirtschaftl. Dienstl.	Erziehung u. Unterricht	Gesund- heits- u. Sozial- wesen	Kunst, Unter- haltung u. Erholung	Erbr.von sonst. Dienstl.		
6	8	27	35	7	8	15	4	11	Unternehmen	461004 Elsfleth,Stadt
.	4	.	41	13	37	84	.	37	SV-Besch.	
8	3	17	22	8	6	9	3	8	Unternehmen	461005 Jade
.	4	.	60	9	56	42	.	6	SV-Besch.	
4	-	15	20	12	6	16	7	9	Unternehmen	461006 Lemwerder
.	-	.	17	136	.	118	.	7	SV-Besch.	
10	12	74	55	32	11	71	16	41	Unternehmen	461007 Nordenham,Stadt
60	27	28	176	257	30	825	17	116	SV-Besch.	
3	-	19	18	13	4	13	3	16	Unternehmen	461008 Ovelgönne
.	-	.	51	42	13	109	.	13	SV-Besch.	
3	5	23	21	17	5	12	3	14	Unternehmen	461009 Stadland
4	7	.	8	26	52	115	.	14	SV-Besch.	
31	43	241	166	83	31	158	49	139	Unternehmen	462 Wittmund
.	122	138	486	123	133	1 482	54	225	SV-Besch.	
2	1	3	3	3	-	3	-	6	Unternehmen	462001 Blomberg
.	-	.	-	.	SV-Besch.	
-	1	-	3	-	-	-	-	2	Unternehmen	462002 Dunum
-	.	-	.	-	-	-	-	.	SV-Besch.	
5	12	57	33	12	4	28	8	19	Unternehmen	462003 Esens,Stadt
5	70	95	111	12	.	225	16	34	SV-Besch.	
-	1	1	1	-	-	-	-	3	Unternehmen	462004 Eversmeer
-	.	.	.	-	-	-	-	.	SV-Besch.	
6	5	30	46	17	8	19	7	21	Unternehmen	462005 Friedeburg
.	5	10	240	45	18	99	3	21	SV-Besch.	
-	1	1	1	1	1	1	-	2	Unternehmen	462006 Holtgast
-	-	.	SV-Besch.	
3	4	34	-	10	1	8	6	5	Unternehmen	462007 Langeoog
.	.	.	-	SV-Besch.	
2	-	1	2	2	-	-	-	-	Unternehmen	462008 Moorweg
.	-	.	.	.	-	-	-	-	SV-Besch.	
-	-	1	-	-	1	1	1	1	Unternehmen	462009 Nenndorf
-	-	.	-	-	SV-Besch.	
-	3	12	-	2	-	7	2	3	Unternehmen	462010 Neuharlingsersiel
-	.	.	-	.	-	.	.	.	SV-Besch.	
-	-	5	3	-	-	-	-	2	Unternehmen	462011 Neuschoo
-	-	.	.	-	-	-	-	.	SV-Besch.	
-	-	1	1	1	-	-	1	1	Unternehmen	462012 Ochtersum
-	-	.	.	.	-	-	.	.	SV-Besch.	
-	-	1	2	1	-	1	-	3	Unternehmen	462013 Schweindorf
-	-	.	.	.	-	.	-	.	SV-Besch.	
-	-	6	1	6	2	3	1	6	Unternehmen	462014 Spiekeroog
-	-	SV-Besch.	
1	1	1	2	1	1	1	-	-	Unternehmen	462015 Stedesdorf
.	-	-	SV-Besch.	
-	-	-	-	-	1	-	1	1	Unternehmen	462016 Utharp
-	-	-	-	-	.	-	.	.	SV-Besch.	
1	-	4	-	-	-	1	2	2	Unternehmen	462017 Werdum
.	-	.	-	-	-	.	.	.	SV-Besch.	
2	3	14	10	2	2	10	2	6	Unternehmen	462018 Westerholt
.	.	.	9	.	.	99	.	.	SV-Besch.	
9	11	69	58	25	10	75	18	56	Unternehmen	462019 Wittmund,Stadt
7	10	17	117	50	64	794	.	89	SV-Besch.	
8 561	5 747	27 675	35 551	13 479	5 880	21 653	7 206	17 027	Unternehmen	Niedersachsen
41 533	70 586	13 697	110 555	135 958	57 995	303 202	15 970	86 367	SV-Besch.	

2. Unternehmen und sozialversicherungspflichtig Beschäftigte nach Beschäftigtengrößenklassen, Wirtschaftsabschnitten, Statistischen Regionen, kreisfreien Städten und Landkreisen in Niedersachsen 2007

Kode der Klassifi- kation	Wirtschaftsabschnitte Insgesamt	Merkmal	Unternehmen mit ...bis ... sozialversicherungspflichtig Beschäftigten				
			0 bis 9	10 bis 49	50 bis 249	250 und mehr	insgesamt
			Anzahl				
Statistische Region Braunschweig							
	Insgesamt	Unternehmen	47 124	4 120	925	183	52 352
		SV-Besch.	66 899	81 552	93 569	243 280	485 300
B	Bergbau und Gewinnung von Steinen und Erden	Unternehmen	36	10	2	-	48
		SV-Besch.	.	217	.	-	600
C	Verarbeitendes Gewerbe	Unternehmen	2 477	640	241	68	3 426
		SV-Besch.	5 169	13 460	25 469	149 313	193 411
D	Energieversorgung	Unternehmen	306	10	13	4	333
		SV-Besch.	83	235	1 299	3 987	5 604
E	Wasserversorgung; Abw.u.Ab- fallents.u.Bes.v.Umweltverschm.	Unternehmen	163	45	21	-	229
		SV-Besch.	254	976	2 198	-	3 428
F	Baugewerbe	Unternehmen	4 285	537	49	1	4 872
		SV-Besch.	8 446	9 682	.	.	22 910
G	Handel; Instandh. und Reparatur von Kfz	Unternehmen	10 647	886	145	20	11 698
		SV-Besch.	14 452	17 147	13 744	12 993	58 336
H	Verkehr und Lagerei	Unternehmen	1 255	257	42	10	1 564
		SV-Besch.	2 324	5 403	4 108	5 230	17 065
I	Gastgewerbe	Unternehmen	4 677	172	31	1	4 881
		SV-Besch.	.	3 255	.	.	11 801
J	Information und Kommunikation	Unternehmen	1 584	113	33	3	1 733
		SV-Besch.	1 403	2 577	3 459	1 105	8 544
K	Erbringung v. Finanz- und Versicherungsdienstleistungen	Unternehmen	962	17	23	9	1 011
		SV-Besch.	1 158	450	3 015	4 518	9 141
L	Grundstücks- und Wohnungs- wesen	Unternehmen	4 246	53	8	-	4 307
		SV-Besch.	1 277	1 070	926	-	3 273
M	Erbr. v.freiberufl., wissenschaftl. und techn. Dienstleistungen	Unternehmen	5 752	384	50	11	6 197
		SV-Besch.	6 597	6 978	4 649	7 324	25 548
N	Erbringung von sonst. wirt- schaftlichen Dienstleistungen	Unternehmen	1 871	146	66	17	2 100
		SV-Besch.	2 386	3 137	7 269	14 981	27 773
P	Erziehung und Unterricht	Unternehmen	967	144	14	7	1 132
		SV-Besch.	1 289	2 773	1 351	11 549	16 962
Q	Gesundheits- und Sozialwesen	Unternehmen	3 789	531	158	29	4 507
		SV-Besch.	12 120	10 892	15 359	24 858	63 229
R	Kunst, Unterhaltung und Erholung	Unternehmen	1 174	51	11	1	1 237
		SV-Besch.	951	944	.	.	3 629
S	Erbringung von sonstigen Dienstleistungen	Unternehmen	2 933	124	18	2	3 077
		SV-Besch.	3 817	2 356	.	.	14 046
Braunschweig, Stadt							
	Insgesamt	Unternehmen	8 296	794	192	38	9 320
		SV-Besch.	11 955	16 043	20 058	27 700	75 756
B	Bergbau und Gewinnung von Steinen und Erden	Unternehmen	3	-	-	-	3
		SV-Besch.	.	-	-	-	.
C	Verarbeitendes Gewerbe	Unternehmen	325	105	37	9	476
		SV-Besch.	715	2 186	3 708	4 974	11 583
D	Energieversorgung	Unternehmen	8	1	-	1	10
		SV-Besch.	5	.	-	.	.
E	Wasserversorgung; Abw.u.Ab- fallents.u.Bes.v.Umweltverschm.	Unternehmen	15	2	3	-	20
		SV-Besch.	.	.	472	-	564
F	Baugewerbe	Unternehmen	546	82	9	1	638
		SV-Besch.	1 125	1 435	.	.	3 930
G	Handel; Instandh. und Reparatur von Kfz	Unternehmen	1 750	148	43	4	1 945
		SV-Besch.	2 619	2 847	4 653	1 780	11 899
H	Verkehr und Lagerei	Unternehmen	235	51	12	2	300
		SV-Besch.	.	1 089	1 419	.	3 652
I	Gastgewerbe	Unternehmen	675	22	4	-	701
		SV-Besch.	842	444	396	-	1 682
J	Information und Kommunikation	Unternehmen	413	40	13	2	468
		SV-Besch.	.	998	1 256	.	3 426
K	Erbringung v. Finanz- und Versicherungsdienstleistungen	Unternehmen	178	2	1	2	183
		SV-Besch.	228	.	.	.	1 433
L	Grundstücks- und Wohnungs- wesen	Unternehmen	863	15	5	-	883
		SV-Besch.	376	257	392	-	1 025
M	Erbr. v.freiberufl., wissenschaftl. und techn. Dienstleistungen	Unternehmen	1 427	128	14	4	1 573
		SV-Besch.	1 710	2 429	1 166	4 691	9 996
N	Erbringung von sonst. wirt- schaftlichen Dienstleistungen	Unternehmen	294	35	18	4	351
		SV-Besch.	422	861	2 049	1 406	4 738
P	Erziehung und Unterricht	Unternehmen	186	28	7	2	223
		SV-Besch.	.	643	650	.	6 532
Q	Gesundheits- und Sozialwesen	Unternehmen	677	98	17	6	798
		SV-Besch.	2 077	2 032	1 827	5 619	11 555
R	Kunst, Unterhaltung und Erholung	Unternehmen	231	7	2	1	241
		SV-Besch.	175	145	.	.	1 075
S	Erbringung von sonstigen Dienstleistungen	Unternehmen	470	30	7	-	507
		SV-Besch.	634	517	793	-	1 944

2. Unternehmen und sozialversicherungspflichtig Beschäftigte nach Beschäftigtengrößenklassen, Wirtschaftsabschnitten, Statistischen Regionen, kreisfreien Städten und Landkreisen in Niedersachsen 2007

Kode der Klassifi- kation	Wirtschaftsabschnitte Insgesamt	Merkmal	Unternehmen mit ...bis ... sozialversicherungspflichtig Beschäftigten				
			0 bis 9	10 bis 49	50 bis 249	250 und mehr	insgesamt
			Anzahl				
Salzgitter, Stadt							
	Insgesamt	Unternehmen	2 280	207	59	15	2 561
		SV-Besch.	3 610	4 048	6 271	18 204	32 133
B	Bergbau und Gewinnung von Steinen und Erden	Unternehmen	-	-	-	-	-
		SV-Besch.	-	-	-	-	-
C	Verarbeitendes Gewerbe	Unternehmen	109	27	17	8	161
		SV-Besch.	243	516	1 947	12 107	14 813
D	Energieversorgung	Unternehmen	8	-	1	-	9
		SV-Besch.	.	-	.	-	.
E	Wasserversorgung; Abw.u.Ab- fallents.u.Bes.v.Umweltverschm.	Unternehmen	4	6	2	-	12
		SV-Besch.	.	134	.	-	408
F	Baugewerbe	Unternehmen	201	24	1	-	226
		SV-Besch.	.	441	.	-	973
G	Handel; Instandh. und Reparatur von Kfz	Unternehmen	570	55	6	1	632
		SV-Besch.	763	1 112	.	.	3 145
H	Verkehr und Lagerei	Unternehmen	66	12	4	3	85
		SV-Besch.	167	262	407	1 556	2 392
I	Gastgewerbe	Unternehmen	270	7	-	-	277
		SV-Besch.	250	166	-	-	416
J	Information und Kommunikation	Unternehmen	51	3	4	-	58
		SV-Besch.	63	56	610	-	729
K	Erbringung v. Finanz- und Versicherungsdienstleistungen	Unternehmen	39	-	-	-	39
		SV-Besch.	.	-	-	-	.
L	Grundstücks- und Wohnungs- wesen	Unternehmen	163	1	1	-	165
		SV-Besch.	.	.	.	-	205
M	Erbr. v.freiberufl., wissenschaftl. und techn. Dienstleistungen	Unternehmen	196	14	5	1	216
		SV-Besch.	.	.	578	.	1 350
N	Erbringung von sonst. wirt- schaftlichen Dienstleistungen	Unternehmen	97	4	3	1	105
		SV-Besch.	110	64	.	.	3 151
P	Erziehung und Unterricht	Unternehmen	45	9	1	-	55
		SV-Besch.	.	152	.	-	314
Q	Gesundheits- und Sozialwesen	Unternehmen	223	37	14	1	275
		SV-Besch.	793	664	.	.	3 646
R	Kunst, Unterhaltung und Erholung	Unternehmen	58	2	-	-	60
		SV-Besch.	.	.	-	-	115
S	Erbringung von sonstigen Dienstleistungen	Unternehmen	180	6	-	-	186
		SV-Besch.	207	170	-	-	377
Wolfsburg, Stadt							
	Insgesamt	Unternehmen	2 578	288	68	22	2 956
		SV-Besch.	4 280	5 605	7 727	122 597	140 209
B	Bergbau und Gewinnung von Steinen und Erden	Unternehmen	1	1	-	-	2
		SV-Besch.	.	.	-	-	.
C	Verarbeitendes Gewerbe	Unternehmen	86	27	5	4	122
		SV-Besch.	.	579	591	.	.
D	Energieversorgung	Unternehmen	11	1	1	1	14
		SV-Besch.
E	Wasserversorgung; Abw.u.Ab- fallents.u.Bes.v.Umweltverschm.	Unternehmen	5	-	2	-	7
		SV-Besch.	.	-	.	-	191
F	Baugewerbe	Unternehmen	169	40	5	-	214
		SV-Besch.	405	715	474	-	1 594
G	Handel; Instandh. und Reparatur von Kfz	Unternehmen	567	58	12	3	640
		SV-Besch.	906	1 156	.	.	4 597
H	Verkehr und Lagerei	Unternehmen	60	11	5	2	78
		SV-Besch.	.	240	526	.	1 790
I	Gastgewerbe	Unternehmen	315	16	2	-	333
		SV-Besch.	.	301	.	-	1 111
J	Information und Kommunikation	Unternehmen	104	13	3	1	121
		SV-Besch.	.	265	361	.	1 016
K	Erbringung v. Finanz- und Versicherungsdienstleistungen	Unternehmen	57	-	-	1	58
		SV-Besch.	.	-	-	.	598
L	Grundstücks- und Wohnungs- wesen	Unternehmen	248	5	2	-	255
		SV-Besch.	.	109	.	-	619
M	Erbr. v.freiberufl., wissenschaftl. und techn. Dienstleistungen	Unternehmen	277	36	11	2	326
		SV-Besch.	.	654	1 131	.	2 942
N	Erbringung von sonst. wirt- schaftlichen Dienstleistungen	Unternehmen	96	13	9	4	122
		SV-Besch.	142	241	1 146	7 343	8 872
P	Erziehung und Unterricht	Unternehmen	56	15	1	1	73
		SV-Besch.	.	314	.	.	995
Q	Gesundheits- und Sozialwesen	Unternehmen	274	35	5	1	315
		SV-Besch.	.	624	547	.	2 764
R	Kunst, Unterhaltung und Erholung	Unternehmen	60	7	1	-	68
		SV-Besch.	.	170	.	-	414
S	Erbringung von sonstigen Dienstleistungen	Unternehmen	192	10	4	2	208
		SV-Besch.	.	.	384	.	6 906

2. Unternehmen und sozialversicherungspflichtig Beschäftigte nach Beschäftigtengrößenklassen, Wirtschaftsabschnitten, Statistischen Regionen, kreisfreien Städten und Landkreisen in Niedersachsen 2007

Kode der Klassifi- kation	Wirtschaftsabschnitte Insgesamt	Merkmal	Unternehmen mit ...bis ... sozialversicherungspflichtig Beschäftigten				
			0 bis 9	10 bis 49	50 bis 249	250 und mehr	insgesamt
			Anzahl				
Gifhorn							
	Insgesamt	Unternehmen	4 179	295	53	10	4 537
		SV-Besch.	5 569	5 825	5 128	5 368	21 890
B	Bergbau und Gewinnung von Steinen und Erden	Unternehmen	3	1	-	-	4
		SV-Besch.	.	.	-	-	.
C	Verarbeitendes Gewerbe	Unternehmen	196	34	10	3	243
		SV-Besch.	353	667	1 151	1 677	3 848
D	Energieversorgung	Unternehmen	40	-	-	-	40
		SV-Besch.	.	-	-	-	.
E	Wasserversorgung; Abw.u.Ab- fallents.u.Bes.v.Umweltverschm.	Unternehmen	10	2	1	-	13
		SV-Besch.	22	.	.	-	126
F	Baugewerbe	Unternehmen	500	48	6	-	554
		SV-Besch.	913	883	608	-	2 404
G	Handel; Instandh. und Reparatur von Kfz	Unternehmen	943	60	15	1	1 019
		SV-Besch.	1 162	1 153	.	.	4 075
H	Verkehr und Lagerei	Unternehmen	119	22	3	-	144
		SV-Besch.	247	520	227	-	994
I	Gastgewerbe	Unternehmen	424	14	2	-	440
		SV-Besch.	.	270	.	-	796
J	Information und Kommunikation	Unternehmen	151	4	1	-	156
		SV-Besch.	.	127	.	-	241
K	Erbringung v. Finanz- und Versicherungsdienstleistungen	Unternehmen	90	-	2	1	93
		SV-Besch.	102	-	-	-	1 010
L	Grundstücks- und Wohnungs- wesen	Unternehmen	376	1	-	-	377
		SV-Besch.	.	.	-	-	85
M	Erbr. v.freiberufl., wissenschaftl. und techn. Dienstleistungen	Unternehmen	459	21	-	1	481
		SV-Besch.	.	376	-	.	1 289
N	Erbringung von sonst. wirt- schaftlichen Dienstleistungen	Unternehmen	182	10	4	-	196
		SV-Besch.	286	261	486	-	1 033
P	Erziehung und Unterricht	Unternehmen	92	22	-	1	115
		SV-Besch.	.	339	-	.	776
Q	Gesundheits- und Sozialwesen	Unternehmen	280	40	8	3	331
		SV-Besch.	985	875	746	1 837	4 443
R	Kunst, Unterhaltung und Erholung	Unternehmen	95	6	-	-	101
		SV-Besch.	73	101	-	-	174
S	Erbringung von sonstigen Dienstleistungen	Unternehmen	219	10	1	-	230
		SV-Besch.	322	.	.	-	568
Göttingen							
	Insgesamt	Unternehmen	8 631	780	171	32	9 614
		SV-Besch.	12 088	15 536	17 327	29 548	74 499
B	Bergbau und Gewinnung von Steinen und Erden	Unternehmen	9	-	1	-	10
		SV-Besch.	.	-	.	-	123
C	Verarbeitendes Gewerbe	Unternehmen	457	117	49	14	637
		SV-Besch.	899	2 472	5 056	9 600	18 027
D	Energieversorgung	Unternehmen	41	1	3	-	45
		SV-Besch.	.	.	255	-	282
E	Wasserversorgung; Abw.u.Ab- fallents.u.Bes.v.Umweltverschm.	Unternehmen	25	6	1	-	32
		SV-Besch.	42	.	.	-	252
F	Baugewerbe	Unternehmen	691	95	7	-	793
		SV-Besch.	1 392	1 759	629	-	3 780
G	Handel; Instandh. und Reparatur von Kfz	Unternehmen	1 880	174	24	2	2 080
		SV-Besch.	2 582	3 188	.	.	10 664
H	Verkehr und Lagerei	Unternehmen	199	53	4	1	257
		SV-Besch.	.	1 152	500	.	2 859
I	Gastgewerbe	Unternehmen	620	40	5	1	666
		SV-Besch.	870	746	.	.	2 601
J	Information und Kommunikation	Unternehmen	272	27	9	-	308
		SV-Besch.	336	604	870	-	1 810
K	Erbringung v. Finanz- und Versicherungsdienstleistungen	Unternehmen	164	7	8	1	180
		SV-Besch.	.	176	1 072	.	2 171
L	Grundstücks- und Wohnungs- wesen	Unternehmen	889	8	-	-	897
		SV-Besch.	226	129	-	-	355
M	Erbr. v.freiberufl., wissenschaftl. und techn. Dienstleistungen	Unternehmen	1 254	70	5	2	1 331
		SV-Besch.	.	1 402	546	.	3 938
N	Erbringung von sonst. wirt- schaftlichen Dienstleistungen	Unternehmen	341	26	10	4	381
		SV-Besch.	430	557	881	1 410	3 278
P	Erziehung und Unterricht	Unternehmen	211	29	3	1	244
		SV-Besch.	.	620	390	.	5 436
Q	Gesundheits- und Sozialwesen	Unternehmen	750	98	35	6	889
		SV-Besch.	2 203	2 049	3 457	8 972	16 681
R	Kunst, Unterhaltung und Erholung	Unternehmen	220	5	4	-	229
		SV-Besch.	155	99	484	-	738
S	Erbringung von sonstigen Dienstleistungen	Unternehmen	608	24	3	-	635
		SV-Besch.	729	423	352	-	1 504

2. Unternehmen und sozialversicherungspflichtig Beschäftigte nach Beschäftigtengrößenklassen, Wirtschaftsabschnitten, Statistischen Regionen, kreisfreien Städten und Landkreisen in Niedersachsen 2007

Kode der Klassifi- kation	Wirtschaftsabschnitte Insgesamt	Merkmal	Unternehmen mit ...bis ... sozialversicherungspflichtig Beschäftigten				
			0 bis 9	10 bis 49	50 bis 249	250 und mehr	insgesamt
			Anzahl				
Goslar							
	Insgesamt	Unternehmen	5 060	447	89	13	5 609
		SV-Besch.	7 009	9 150	8 519	9 496	34 174
B	Bergbau und Gewinnung von Steinen und Erden	Unternehmen	3	1	-	-	4
		SV-Besch.	.	.	-	-	.
C	Verarbeitendes Gewerbe	Unternehmen	263	75	31	6	375
		SV-Besch.	559	1 599	3 198	4 672	10 028
D	Energieversorgung	Unternehmen	22	2	2	-	26
		SV-Besch.	14	.	.	-	.
E	Wasserversorgung; Abw.u.Ab- fallents.u.Bes.v.Umweltverschm.	Unternehmen	33	4	4	-	41
		SV-Besch.	22	95	454	-	571
F	Baugewerbe	Unternehmen	444	55	-	-	499
		SV-Besch.	860	1 004	-	-	1 864
G	Handel; Instandh. und Reparatur von Kfz	Unternehmen	1 167	96	10	2	1 275
		SV-Besch.	1 529	1 946	.	.	5 739
H	Verkehr und Lagerei	Unternehmen	129	30	3	-	162
		SV-Besch.	264	594	167	-	1 025
I	Gastgewerbe	Unternehmen	835	34	6	-	875
		SV-Besch.	972	694	432	-	2 098
J	Information und Kommunikation	Unternehmen	101	6	1	-	108
		SV-Besch.	.	111	.	-	390
K	Erbringung v. Finanz- und Versicherungsdienstleistungen	Unternehmen	87	3	2	1	93
		SV-Besch.	87	62	.	.	1 014
L	Grundstücks- und Wohnungs- wesen	Unternehmen	414	6	-	-	420
		SV-Besch.	159	114	-	-	273
M	Erbr. v.freiberufl., wissenschaftl. und techn. Dienstleistungen	Unternehmen	486	29	7	-	522
		SV-Besch.	548	572	585	-	1 705
N	Erbringung von sonst. wirt- schaftlichen Dienstleistungen	Unternehmen	215	19	5	1	240
		SV-Besch.	259	351	.	.	1 325
P	Erziehung und Unterricht	Unternehmen	90	14	-	1	105
		SV-Besch.	.	.	-	.	1 558
Q	Gesundheits- und Sozialwesen	Unternehmen	359	58	15	2	434
		SV-Besch.	.	1 397	1 560	.	5 334
R	Kunst, Unterhaltung und Erholung	Unternehmen	116	5	-	-	121
		SV-Besch.	118	81	-	-	199
S	Erbringung von sonstigen Dienstleistungen	Unternehmen	296	10	3	-	309
		SV-Besch.	.	204	.	-	832
Helmstedt							
	Insgesamt	Unternehmen	2 166	174	33	3	2 376
		SV-Besch.	3 120	3 347	3 469	4 356	14 292
B	Bergbau und Gewinnung von Steinen und Erden	Unternehmen	1	1	-	-	2
		SV-Besch.	.	.	-	-	.
C	Verarbeitendes Gewerbe	Unternehmen	109	28	5	1	143
		SV-Besch.	.	652	603	.	.
D	Energieversorgung	Unternehmen	28	1	1	1	31
		SV-Besch.
E	Wasserversorgung; Abw.u.Ab- fallents.u.Bes.v.Umweltverschm.	Unternehmen	17	2	1	-	20
		SV-Besch.	17	.	.	-	110
F	Baugewerbe	Unternehmen	179	31	5	-	215
		SV-Besch.	349	583	377	-	1 309
G	Handel; Instandh. und Reparatur von Kfz	Unternehmen	497	38	6	1	542
		SV-Besch.	717	741	.	.	2 523
H	Verkehr und Lagerei	Unternehmen	57	13	1	-	71
		SV-Besch.	.	242	.	-	400
I	Gastgewerbe	Unternehmen	249	7	3	-	259
		SV-Besch.	196	102	278	-	576
J	Information und Kommunikation	Unternehmen	71	1	-	-	72
		SV-Besch.	.	.	-	-	60
K	Erbringung v. Finanz- und Versicherungsdienstleistungen	Unternehmen	52	-	1	-	53
		SV-Besch.	.	-	.	-	.
L	Grundstücks- und Wohnungs- wesen	Unternehmen	163	4	-	-	167
		SV-Besch.	31	93	-	-	124
M	Erbr. v.freiberufl., wissenschaftl. und techn. Dienstleistungen	Unternehmen	227	7	-	-	234
		SV-Besch.	.	.	-	-	342
N	Erbringung von sonst. wirt- schaftlichen Dienstleistungen	Unternehmen	80	2	2	-	84
		SV-Besch.	108	.	.	-	565
P	Erziehung und Unterricht	Unternehmen	43	5	-	-	48
		SV-Besch.	82	137	-	-	219
Q	Gesundheits- und Sozialwesen	Unternehmen	202	26	8	-	236
		SV-Besch.	675	459	718	-	1 852
R	Kunst, Unterhaltung und Erholung	Unternehmen	48	2	-	-	50
		SV-Besch.	.	.	-	-	67
S	Erbringung von sonstigen Dienstleistungen	Unternehmen	143	6	-	-	149
		SV-Besch.	189	86	-	-	275

2. Unternehmen und sozialversicherungspflichtig Beschäftigte nach Beschäftigtengrößenklassen, Wirtschaftsabschnitten, Statistischen Regionen, kreisfreien Städten und Landkreisen in Niedersachsen 2007

Kode der Klassifi- kation	Wirtschaftsabschnitte Insgesamt	Merkmal	Unternehmen mit ...bis ... sozialversicherungspflichtig Beschäftigten				
			0 bis 9	10 bis 49	50 bis 249	250 und mehr	insgesamt
			Anzahl				
Northeim							
	Insgesamt	Unternehmen	4 427	392	93	15	4 927
		SV-Besch.	6 284	7 691	8 873	9 095	31 943
B	Bergbau und Gewinnung von Steinen und Erden	Unternehmen	-	-	-	-	-
		SV-Besch.	-	-	-	-	-
C	Verarbeitendes Gewerbe	Unternehmen	334	87	35	6	462
		SV-Besch.	695	1 813	4 009	2 727	9 244
D	Energieversorgung	Unternehmen	23	-	2	-	25
		SV-Besch.	.	-	.	-	160
E	Wasserversorgung; Abw.u.Ab- fallents.u.Bes.v.Umweltverschm.	Unternehmen	23	8	1	-	32
		SV-Besch.	.	160	.	-	241
F	Baugewerbe	Unternehmen	489	56	4	-	549
		SV-Besch.	906	1 143	339	-	2 388
G	Handel; Instandh. und Reparatur von Kfz	Unternehmen	1 091	89	13	3	1 196
		SV-Besch.	1 310	1 826	995	2 966	7 097
H	Verkehr und Lagerei	Unternehmen	122	22	2	-	146
		SV-Besch.	.	415	.	-	792
I	Gastgewerbe	Unternehmen	378	13	4	-	395
		SV-Besch.	309	218	389	-	916
J	Information und Kommunikation	Unternehmen	108	4	1	-	113
		SV-Besch.	.	113	.	-	256
K	Erbringung v. Finanz- und Versicherungsdienstleistungen	Unternehmen	79	2	3	1	85
		SV-Besch.	91	.	370	.	844
L	Grundstücks- und Wohnungs- wesen	Unternehmen	361	4	-	-	365
		SV-Besch.	95	69	-	-	164
M	Erbr. v.freiberufl., wissenschaftl. und techn. Dienstleistungen	Unternehmen	433	23	2	-	458
		SV-Besch.	.	338	.	-	1 090
N	Erbringung von sonst. wirt- schaftlichen Dienstleistungen	Unternehmen	190	14	3	2	209
		SV-Besch.	189	.	317	.	2 395
P	Erziehung und Unterricht	Unternehmen	80	12	1	-	93
		SV-Besch.	.	184	.	-	339
Q	Gesundheits- und Sozialwesen	Unternehmen	339	44	21	3	407
		SV-Besch.	1 176	771	1 766	1 509	5 222
R	Kunst, Unterhaltung und Erholung	Unternehmen	124	9	1	-	134
		SV-Besch.	.	151	.	-	300
S	Erbringung von sonstigen Dienstleistungen	Unternehmen	253	5	-	-	258
		SV-Besch.	384	111	-	-	495
Osterode am Harz							
	Insgesamt	Unternehmen	2 548	238	64	17	2 867
		SV-Besch.	3 624	4 477	6 152	8 290	22 543
B	Bergbau und Gewinnung von Steinen und Erden	Unternehmen	3	5	-	-	8
		SV-Besch.	.	.	-	-	129
C	Verarbeitendes Gewerbe	Unternehmen	177	55	24	10	266
		SV-Besch.	373	1 116	2 413	4 938	8 840
D	Energieversorgung	Unternehmen	12	3	-	1	16
		SV-Besch.	.	82	-	.	460
E	Wasserversorgung; Abw.u.Ab- fallents.u.Bes.v.Umweltverschm.	Unternehmen	13	5	1	-	19
		SV-Besch.	.	87	.	-	211
F	Baugewerbe	Unternehmen	236	26	3	-	265
		SV-Besch.	.	357	.	-	1 056
G	Handel; Instandh. und Reparatur von Kfz	Unternehmen	610	50	9	-	669
		SV-Besch.	826	875	948	-	2 649
H	Verkehr und Lagerei	Unternehmen	60	13	3	1	77
		SV-Besch.	.	239	294	.	1 543
I	Gastgewerbe	Unternehmen	357	9	3	-	369
		SV-Besch.	331	129	257	-	717
J	Information und Kommunikation	Unternehmen	45	2	-	-	47
		SV-Besch.	.	.	-	-	72
K	Erbringung v. Finanz- und Versicherungsdienstleistungen	Unternehmen	52	2	1	1	56
		SV-Besch.	94	.	.	.	591
L	Grundstücks- und Wohnungs- wesen	Unternehmen	233	2	-	-	235
		SV-Besch.	.	.	-	-	103
M	Erbr. v.freiberufl., wissenschaftl. und techn. Dienstleistungen	Unternehmen	226	16	2	-	244
		SV-Besch.	.	213	.	-	661
N	Erbringung von sonst. wirt- schaftlichen Dienstleistungen	Unternehmen	94	5	2	1	102
		SV-Besch.	94	119	.	.	717
P	Erziehung und Unterricht	Unternehmen	42	1	1	-	44
		SV-Besch.	.	.	.	-	148
Q	Gesundheits- und Sozialwesen	Unternehmen	193	37	15	3	248
		SV-Besch.	621	800	1 338	1 477	4 236
R	Kunst, Unterhaltung und Erholung	Unternehmen	47	-	-	-	47
		SV-Besch.	29	-	-	-	29
S	Erbringung von sonstigen Dienstleistungen	Unternehmen	148	7	-	-	155
		SV-Besch.	216	165	-	-	381

2. Unternehmen und sozialversicherungspflichtig Beschäftigte nach Beschäftigtengrößenklassen, Wirtschaftsabschnitten, Statistischen Regionen, kreisfreien Städten und Landkreisen in Niedersachsen 2007

Kode der Klassifi- kation	Wirtschaftsabschnitte Insgesamt	Merkmal	Unternehmen mit ...bis ... sozialversicherungspflichtig Beschäftigten				
			0 bis 9	10 bis 49	50 bis 249	250 und mehr	insgesamt
			Anzahl				
Peine							
	Insgesamt	Unternehmen	3 644	272	61	12	3 989
		SV-Besch.	5 090	5 341	5 808	5 421	21 660
B	Bergbau und Gewinnung von Steinen und Erden	Unternehmen	11	1	1	-	13
		SV-Besch.	.	.	.	-	257
C	Verarbeitendes Gewerbe	Unternehmen	256	48	15	4	323
		SV-Besch.	562	1 106	1 317	2 261	5 246
D	Energieversorgung	Unternehmen	65	1	2	-	68
		SV-Besch.	13	.	.	-	292
E	Wasserversorgung; Abw.u.Ab- fallents.u.Bes.v.Umweltverschm.	Unternehmen	9	8	4	-	21
		SV-Besch.	37	184	403	-	624
F	Baugewerbe	Unternehmen	451	39	5	-	495
		SV-Besch.	845	637	350	-	1 832
G	Handel; Instandh. und Reparatur von Kfz	Unternehmen	835	61	4	3	903
		SV-Besch.	1 147	1 198	526	866	3 737
H	Verkehr und Lagerei	Unternehmen	118	20	5	1	144
		SV-Besch.	179	455	.	.	1 285
I	Gastgewerbe	Unternehmen	280	6	2	-	288
		SV-Besch.	.	120	.	-	553
J	Information und Kommunikation	Unternehmen	162	4	1	-	167
		SV-Besch.	117	.	.	-	251
K	Erbringung v. Finanz- und Versicherungsdienstleistungen	Unternehmen	88	-	2	1	91
		SV-Besch.	108	-	.	.	758
L	Grundstücks- und Wohnungs- wesen	Unternehmen	276	3	-	-	279
		SV-Besch.	86	69	-	-	155
M	Erbr. v.freiberufl., wissenschaftl. und techn. Dienstleistungen	Unternehmen	349	16	2	1	368
		SV-Besch.	366	246	.	.	1 334
N	Erbringung von sonst. wirt- schaftlichen Dienstleistungen	Unternehmen	142	10	7	-	159
		SV-Besch.	194	159	749	-	1 102
P	Erziehung und Unterricht	Unternehmen	48	3	-	-	51
		SV-Besch.	.	.	-	-	88
Q	Gesundheits- und Sozialwesen	Unternehmen	256	39	11	2	308
		SV-Besch.	818	784	.	.	3 598
R	Kunst, Unterhaltung und Erholung	Unternehmen	80	3	-	-	83
		SV-Besch.	57	60	-	-	117
S	Erbringung von sonstigen Dienstleistungen	Unternehmen	218	10	-	-	228
		SV-Besch.	237	194	-	-	431
Wolfenbüttel							
	Insgesamt	Unternehmen	3 315	233	42	6	3 596
		SV-Besch.	4 270	4 489	4 237	3 205	16 201
B	Bergbau und Gewinnung von Steinen und Erden	Unternehmen	2	-	-	-	2
		SV-Besch.	.	-	-	-	.
C	Verarbeitendes Gewerbe	Unternehmen	165	37	13	3	218
		SV-Besch.	298	754	1 476	1 189	3 717
D	Energieversorgung	Unternehmen	48	-	1	-	49
		SV-Besch.	.	-	.	-	.
E	Wasserversorgung; Abw.u.Ab- fallents.u.Bes.v.Umweltverschm.	Unternehmen	9	2	1	-	12
		SV-Besch.	.	.	.	-	130
F	Baugewerbe	Unternehmen	379	41	4	-	424
		SV-Besch.	681	725	374	-	1 780
G	Handel; Instandh. und Reparatur von Kfz	Unternehmen	737	57	3	-	797
		SV-Besch.	891	1 105	215	-	2 211
H	Verkehr und Lagerei	Unternehmen	90	10	-	-	100
		SV-Besch.	138	195	-	-	333
I	Gastgewerbe	Unternehmen	274	4	-	-	278
		SV-Besch.	270	65	-	-	335
J	Information und Kommunikation	Unternehmen	106	9	-	-	115
		SV-Besch.	113	180	-	-	293
K	Erbringung v. Finanz- und Versicherungsdienstleistungen	Unternehmen	76	1	3	-	80
		SV-Besch.	98	.	.	-	453
L	Grundstücks- und Wohnungs- wesen	Unternehmen	260	4	-	-	264
		SV-Besch.	52	113	-	-	165
M	Erbr. v.freiberufl., wissenschaftl. und techn. Dienstleistungen	Unternehmen	418	24	2	-	444
		SV-Besch.	.	404	.	-	901
N	Erbringung von sonst. wirt- schaftlichen Dienstleistungen	Unternehmen	140	8	3	-	151
		SV-Besch.	152	161	284	-	597
P	Erziehung und Unterricht	Unternehmen	74	6	-	1	81
		SV-Besch.	.	85	-	.	557
Q	Gesundheits- und Sozialwesen	Unternehmen	236	19	9	2	266
		SV-Besch.	.	437	1 014	.	3 898
R	Kunst, Unterhaltung und Erholung	Unternehmen	95	5	3	-	103
		SV-Besch.	76	85	240	-	401
S	Erbringung von sonstigen Dienstleistungen	Unternehmen	206	6	-	-	212
		SV-Besch.	233	100	-	-	333

2. Unternehmen und sozialversicherungspflichtig Beschäftigte nach Beschäftigtengrößenklassen, Wirtschaftsabschnitten, Statistischen Regionen, kreisfreien Städten und Landkreisen in Niedersachsen 2007

Kode der Klassifi- kation	Wirtschaftsabschnitte Insgesamt	Merkmal	Unternehmen mit ...bis ... sozialversicherungspflichtig Beschäftigten				
			0 bis 9	10 bis 49	50 bis 249	250 und mehr	insgesamt
			Anzahl				
Statistische Region Hannover							
	Insgesamt	Unternehmen	77 988	6 361	1 266	325	85 940
		SV-Besch.	101 624	126 305	126 909	307 197	662 035
B	Bergbau und Gewinnung von Steinen und Erden	Unternehmen	66	10	3	2	81
		SV-Besch.	.	214	321	.	3 062
C	Verarbeitendes Gewerbe	Unternehmen	3 884	1 088	290	92	5 354
		SV-Besch.	7 660	23 236	30 447	90 570	151 913
D	Energieversorgung	Unternehmen	507	10	9	4	530
		SV-Besch.	.	319	826	.	10 015
E	Wasserversorgung; Abw.u.Ab- fallents.u.Bes.v.Umweltverschm.	Unternehmen	194	53	14	2	263
		SV-Besch.	.	1 164	1 514	.	5 059
F	Baugewerbe	Unternehmen	7 568	748	63	6	8 385
		SV-Besch.	13 108	12 963	5 174	2 802	34 047
G	Handel; Instandh. und Reparatur von Kfz	Unternehmen	16 672	1 316	230	38	18 256
		SV-Besch.	21 518	26 013	22 142	37 845	107 518
H	Verkehr und Lagerei	Unternehmen	2 657	416	71	9	3 153
		SV-Besch.	4 105	8 590	6 671	8 011	27 377
I	Gastgewerbe	Unternehmen	6 205	252	29	5	6 491
		SV-Besch.	.	4 943	2 819	.	16 914
J	Information und Kommunikation	Unternehmen	2 603	192	52	10	2 857
		SV-Besch.	.	4 084	5 767	.	17 888
K	Erbringung v. Finanz- und Versicherungsdienstleistungen	Unternehmen	1 557	55	28	29	1 669
		SV-Besch.	1 893	1 336	3 463	26 796	33 488
L	Grundstücks- und Wohnungs- wesen	Unternehmen	7 521	66	11	-	7 598
		SV-Besch.	2 141	1 223	939	-	4 303
M	Erbr. v.freiberufl., wissenschaftl. und techn. Dienstleistungen	Unternehmen	10 883	567	67	16	11 533
		SV-Besch.	11 016	10 255	6 657	12 742	40 670
N	Erbringung von sonst. wirt- schaftlichen Dienstleistungen	Unternehmen	3 535	282	123	38	3 978
		SV-Besch.	4 020	5 936	13 604	23 352	46 912
P	Erziehung und Unterricht	Unternehmen	1 516	175	28	11	1 730
		SV-Besch.	2 351	3 456	3 152	9 690	18 649
Q	Gesundheits- und Sozialwesen	Unternehmen	5 112	840	200	45	6 197
		SV-Besch.	15 967	17 138	18 707	38 584	90 396
R	Kunst, Unterhaltung und Erholung	Unternehmen	2 208	69	14	3	2 294
		SV-Besch.	1 571	1 163	1 373	1 714	5 821
S	Erbringung von sonstigen Dienstleistungen	Unternehmen	5 300	222	34	15	5 571
		SV-Besch.	6 480	4 272	3 333	33 918	48 003
Region Hannover							
	Insgesamt	Unternehmen	42 937	3 364	687	227	47 215
		SV-Besch.	55 221	66 973	70 507	236 398	429 099
B	Bergbau und Gewinnung von Steinen und Erden	Unternehmen	21	2	1	2	26
		SV-Besch.	38	.	.	.	2 575
C	Verarbeitendes Gewerbe	Unternehmen	1 734	443	110	50	2 337
		SV-Besch.	3 358	9 291	11 356	53 832	77 837
D	Energieversorgung	Unternehmen	134	8	2	3	147
		SV-Besch.	.	.	.	8 521	8 958
E	Wasserversorgung; Abw.u.Ab- fallents.u.Bes.v.Umweltverschm.	Unternehmen	73	23	6	2	104
		SV-Besch.	.	480	689	.	3 407
F	Baugewerbe	Unternehmen	3 780	352	32	4	4 168
		SV-Besch.	6 279	.	2 684	.	17 251
G	Handel; Instandh. und Reparatur von Kfz	Unternehmen	8 489	664	131	25	9 309
		SV-Besch.	10 987	13 174	13 221	28 601	65 983
H	Verkehr und Lagerei	Unternehmen	1 450	216	35	9	1 710
		SV-Besch.	2 217	4 453	3 687	8 011	18 368
I	Gastgewerbe	Unternehmen	3 347	156	21	4	3 528
		SV-Besch.	3 827	3 229	2 094	1 923	11 073
J	Information und Kommunikation	Unternehmen	1 731	149	40	9	1 929
		SV-Besch.	1 577	3 148	4 431	5 371	14 527
K	Erbringung v. Finanz- und Versicherungsdienstleistungen	Unternehmen	856	40	13	20	929
		SV-Besch.	.	.	1 368	19 958	23 395
L	Grundstücks- und Wohnungs- wesen	Unternehmen	4 135	47	9	-	4 191
		SV-Besch.	.	878	.	-	3 157
M	Erbr. v.freiberufl., wissenschaftl. und techn. Dienstleistungen	Unternehmen	7 122	388	53	15	7 578
		SV-Besch.	7 074	.	5 417	.	30 835
N	Erbringung von sonst. wirt- schaftlichen Dienstleistungen	Unternehmen	2 056	178	86	36	2 356
		SV-Besch.	2 433	.	9 669	.	38 560
P	Erziehung und Unterricht	Unternehmen	858	86	20	8	972
		SV-Besch.	1 260	1 677	2 385	8 649	13 971
Q	Gesundheits- und Sozialwesen	Unternehmen	2 875	420	92	27	3 414
		SV-Besch.	8 808	8 316	8 833	27 290	53 247
R	Kunst, Unterhaltung und Erholung	Unternehmen	1 385	44	12	2	1 443
		SV-Besch.	933	722	.	.	4 274
S	Erbringung von sonstigen Dienstleistungen	Unternehmen	2 891	148	24	11	3 074
		SV-Besch.	3 749	2 972	2 323	32 637	41 681

2. Unternehmen und sozialversicherungspflichtig Beschäftigte nach Beschäftigtengrößenklassen, Wirtschaftsabschnitten, Statistischen Regionen, kreisfreien Städten und Landkreisen in Niedersachsen 2007

Kode der Klassifi- kation	Wirtschaftsabschnitte Insgesamt	Merkmal	Unternehmen mit ...bis ... sozialversicherungspflichtig Beschäftigten				
			0 bis 9	10 bis 49	50 bis 249	250 und mehr	insgesamt
			Anzahl				
dar. Hannover, Landeshauptstadt							
	Insgesamt	Unternehmen	20 798	1 730	413	173	23 114
		SV-Besch.	27 571	34 856	43 382	191 830	297 639
B	Bergbau und Gewinnung von Steinen und Erden	Unternehmen	10	1	1	2	14
		SV-Besch.	2 549
C	Verarbeitendes Gewerbe	Unternehmen	630	155	39	39	863
		SV-Besch.	1 143	3 376	4 233	45 653	54 405
D	Energieversorgung	Unternehmen	50	5	-	3	58
		SV-Besch.	.	.	-	8 521	8 720
E	Wasserversorgung; Abw.u.Ab- fallents.u.Bes.v.Umweltverschm.	Unternehmen	23	5	5	2	35
		SV-Besch.	.	97	.	.	2 806
F	Baugewerbe	Unternehmen	1 331	135	17	2	1 485
		SV-Besch.	2 026	2 449	.	.	7 354
G	Handel; Instandh. und Reparatur von Kfz	Unternehmen	3 654	281	65	10	4 010
		SV-Besch.	4 833	5 445	6 518	8 516	25 312
H	Verkehr und Lagerei	Unternehmen	660	94	11	2	767
		SV-Besch.	923	2 080	.	.	6 778
I	Gastgewerbe	Unternehmen	1 779	101	14	1	1 895
		SV-Besch.	2 100	1 987	.	.	5 754
J	Information und Kommunikation	Unternehmen	955	98	34	9	1 096
		SV-Besch.	976	2 137	4 009	5 371	12 493
K	Erbringung v. Finanz- und Versicherungsdienstleistungen	Unternehmen	414	31	10	19	474
		SV-Besch.	530	852	.	.	22 076
L	Grundstücks- und Wohnungs- wesen	Unternehmen	1 793	38	8	-	1 839
		SV-Besch.	.	736	.	-	2 450
M	Erbr. v.freiberufl., wissenschaftl. und techn. Dienstleistungen	Unternehmen	4 089	280	42	15	4 426
		SV-Besch.	4 564	.	4 369	.	25 323
N	Erbringung von sonst. wirt- schaftlichen Dienstleistungen	Unternehmen	940	90	61	26	1 117
		SV-Besch.	1 122	1 984	6 625	17 363	27 094
P	Erziehung und Unterricht	Unternehmen	469	39	15	8	531
		SV-Besch.	759	776	1 824	8 649	12 008
Q	Gesundheits- und Sozialwesen	Unternehmen	1 584	234	64	23	1 905
		SV-Besch.	4 671	4 530	6 429	24 489	40 119
R	Kunst, Unterhaltung und Erholung	Unternehmen	809	27	10	2	848
		SV-Besch.	.	502	1 074	.	3 473
S	Erbringung von sonstigen Dienstleistungen	Unternehmen	1 608	116	17	10	1 751
		SV-Besch.	2 356	2 396	.	.	38 925
Diepholz							
	Insgesamt	Unternehmen	8 210	787	124	19	9 140
		SV-Besch.	10 149	15 460	11 683	13 929	51 221
B	Bergbau und Gewinnung von Steinen und Erden	Unternehmen	10	3	-	-	13
		SV-Besch.	.	.	-	-	103
C	Verarbeitendes Gewerbe	Unternehmen	520	189	45	6	760
		SV-Besch.	987	3 938	3 905	7 356	16 186
D	Energieversorgung	Unternehmen	194	-	1	-	195
		SV-Besch.	.	-	.	-	104
E	Wasserversorgung; Abw.u.Ab- fallents.u.Bes.v.Umweltverschm.	Unternehmen	20	8	1	-	29
		SV-Besch.	.	.	.	-	290
F	Baugewerbe	Unternehmen	812	108	5	-	925
		SV-Besch.	1 466	1 904	311	-	3 681
G	Handel; Instandh. und Reparatur von Kfz	Unternehmen	2 036	184	29	4	2 253
		SV-Besch.	2 598	3 658	2 656	1 802	10 714
H	Verkehr und Lagerei	Unternehmen	368	69	11	-	448
		SV-Besch.	595	1 561	887	-	3 043
I	Gastgewerbe	Unternehmen	551	24	1	1	577
		SV-Besch.	.	464	.	.	1 429
J	Information und Kommunikation	Unternehmen	216	8	2	1	227
		SV-Besch.	222	212	.	.	830
K	Erbringung v. Finanz- und Versicherungsdienstleistungen	Unternehmen	164	1	3	2	170
		SV-Besch.	220	.	417	-	1 664
L	Grundstücks- und Wohnungs- wesen	Unternehmen	892	-	-	-	892
		SV-Besch.	162	-	-	-	162
M	Erbr. v.freiberufl., wissenschaftl. und techn. Dienstleistungen	Unternehmen	832	46	3	1	882
		SV-Besch.	810	739	.	.	3 394
N	Erbringung von sonst. wirt- schaftlichen Dienstleistungen	Unternehmen	368	26	9	1	404
		SV-Besch.	351	.	1 229	.	2 479
P	Erziehung und Unterricht	Unternehmen	130	13	-	1	144
		SV-Besch.	.	.	-	.	670
Q	Gesundheits- und Sozialwesen	Unternehmen	427	88	12	2	529
		SV-Besch.	1 330	.	1 453	.	5 207
R	Kunst, Unterhaltung und Erholung	Unternehmen	157	6	-	-	163
		SV-Besch.	111	97	-	-	208
S	Erbringung von sonstigen Dienstleistungen	Unternehmen	513	14	2	-	529
		SV-Besch.	.	226	.	-	1 057

2. Unternehmen und sozialversicherungspflichtig Beschäftigte nach Beschäftigtengrößenklassen, Wirtschaftsabschnitten, Statistischen Regionen, kreisfreien Städten und Landkreisen in Niedersachsen 2007

Kode der Klassifi- kation	Wirtschaftsabschnitte Insgesamt	Merkmal	Unternehmen mit ...bis ... sozialversicherungspflichtig Beschäftigten				
			0 bis 9	10 bis 49	50 bis 249	250 und mehr	insgesamt
			Anzahl				
Hameln-Pyrmont							
	Insgesamt	Unternehmen	5 500	427	103	17	6 047
		SV-Besch.	7 544	8 204	10 426	11 008	37 182
B	Bergbau und Gewinnung von Steinen und Erden	Unternehmen	7	1	-	-	8
		SV-Besch.	.	.	-	-	33
C	Verarbeitendes Gewerbe	Unternehmen	291	67	29	9	396
		SV-Besch.	586	1 455	3 274	5 174	10 489
D	Energieversorgung	Unternehmen	28	1	3	-	32
		SV-Besch.	.	.	286	-	337
E	Wasserversorgung; Abw.u.Ab- fallents.u.Bes.v.Umweltverschm.	Unternehmen	20	2	2	-	24
		SV-Besch.	13	.	.	-	199
F	Baugewerbe	Unternehmen	585	41	7	-	633
		SV-Besch.	1 052	704	514	-	2 270
G	Handel; Instandh. und Reparatur von Kfz	Unternehmen	1 295	105	14	-	1 414
		SV-Besch.	1 632	1 873	1 007	-	4 512
H	Verkehr und Lagerei	Unternehmen	158	27	5	-	190
		SV-Besch.	259	473	385	-	1 117
I	Gastgewerbe	Unternehmen	526	17	1	-	544
		SV-Besch.	.	290	.	-	913
J	Information und Kommunikation	Unternehmen	127	4	3	-	134
		SV-Besch.	170	80	388	-	638
K	Erbringung v. Finanz- und Versicherungsdienstleistungen	Unternehmen	108	4	6	3	121
		SV-Besch.	143	.	804	.	4 301
L	Grundstücks- und Wohnungs- wesen	Unternehmen	525	5	-	-	530
		SV-Besch.	91	104	-	-	195
M	Erbr. v.freiberufl., wissenschaftl. und techn. Dienstleistungen	Unternehmen	630	34	3	-	667
		SV-Besch.	772	551	324	-	1 647
N	Erbringung von sonst. wirt- schaftlichen Dienstleistungen	Unternehmen	193	18	3	-	214
		SV-Besch.	197	.	.	-	933
P	Erziehung und Unterricht	Unternehmen	97	13	2	-	112
		SV-Besch.	.	.	.	-	674
Q	Gesundheits- und Sozialwesen	Unternehmen	406	68	23	4	501
		SV-Besch.	1 266	1 454	2 362	2 281	7 363
R	Kunst, Unterhaltung und Erholung	Unternehmen	95	5	-	-	100
		SV-Besch.	86	103	-	-	189
S	Erbringung von sonstigen Dienstleistungen	Unternehmen	409	15	2	1	427
		SV-Besch.	502	302	.	.	1 372
Hildesheim							
	Insgesamt	Unternehmen	9 122	763	169	33	10 087
		SV-Besch.	12 489	15 353	17 462	24 983	70 287
B	Bergbau und Gewinnung von Steinen und Erden	Unternehmen	8	-	1	-	9
		SV-Besch.	14	-	.	-	.
C	Verarbeitendes Gewerbe	Unternehmen	550	163	51	11	775
		SV-Besch.	1 178	3 630	6 649	9 184	20 641
D	Energieversorgung	Unternehmen	53	-	1	1	55
		SV-Besch.	12	-	.	.	.
E	Wasserversorgung; Abw.u.Ab- fallents.u.Bes.v.Umweltverschm.	Unternehmen	27	5	2	-	34
		SV-Besch.	42	.	.	-	549
F	Baugewerbe	Unternehmen	1 040	97	11	1	1 149
		SV-Besch.	1 795	.	1 042	.	4 916
G	Handel; Instandh. und Reparatur von Kfz	Unternehmen	2 000	147	29	6	2 182
		SV-Besch.	2 690	3 045	2 334	5 586	13 655
H	Verkehr und Lagerei	Unternehmen	246	26	9	-	281
		SV-Besch.	395	535	885	-	1 815
I	Gastgewerbe	Unternehmen	745	25	5	-	775
		SV-Besch.	836	402	544	-	1 782
J	Information und Kommunikation	Unternehmen	247	17	4	-	268
		SV-Besch.	184	328	436	-	948
K	Erbringung v. Finanz- und Versicherungsdienstleistungen	Unternehmen	185	6	2	1	194
		SV-Besch.	218	118	.	.	1 847
L	Grundstücks- und Wohnungs- wesen	Unternehmen	809	6	1	-	816
		SV-Besch.	.	105	.	-	406
M	Erbr. v.freiberufl., wissenschaftl. und techn. Dienstleistungen	Unternehmen	1 093	53	4	-	1 150
		SV-Besch.	1 054	957	303	-	2 314
N	Erbringung von sonst. wirt- schaftlichen Dienstleistungen	Unternehmen	375	24	12	-	411
		SV-Besch.	441	433	1 154	-	2 028
P	Erziehung und Unterricht	Unternehmen	216	34	2	2	254
		SV-Besch.	379	659	.	.	2 000
Q	Gesundheits- und Sozialwesen	Unternehmen	631	126	32	7	796
		SV-Besch.	2 061	2 710	2 701	6 295	13 767
R	Kunst, Unterhaltung und Erholung	Unternehmen	233	11	1	1	246
		SV-Besch.	.	193	.	.	826
S	Erbringung von sonstigen Dienstleistungen	Unternehmen	664	23	2	3	692
		SV-Besch.	721	419	.	.	2 255

2. Unternehmen und sozialversicherungspflichtig Beschäftigte nach Beschäftigtengrößenklassen, Wirtschaftsabschnitten, Statistischen Regionen, kreisfreien Städten und Landkreisen in Niedersachsen 2007

Kode der Klassifi- kation	Wirtschaftsabschnitte Insgesamt	Merkmal	Unternehmen mit ...bis ... sozialversicherungspflichtig Beschäftigten				
			0 bis 9	10 bis 49	50 bis 249	250 und mehr	insgesamt
			Anzahl				
Holzminen							
	Insgesamt	Unternehmen	2 430	212	40	5	2 687
		SV-Besch.	3 330	4 020	3 877	4 672	15 899
B	Bergbau und Gewinnung von Steinen und Erden	Unternehmen	5	1	-	-	6
		SV-Besch.	.	.	-	-	29
C	Verarbeitendes Gewerbe	Unternehmen	175	51	19	4	249
		SV-Besch.	334	.	1 719	.	7 411
D	Energieversorgung	Unternehmen	5	-	-	-	5
		SV-Besch.	.	-	-	-	.
E	Wasserversorgung; Abw.u.Ab- fallents.u.Bes.v.Umweltverschm.	Unternehmen	14	4	2	-	20
		SV-Besch.	16	.	.	-	274
F	Baugewerbe	Unternehmen	271	31	1	-	303
		SV-Besch.	545	.	.	-	1 117
G	Handel; Instandh. und Reparatur von Kfz	Unternehmen	555	40	5	-	600
		SV-Besch.	726	686	644	-	2 056
H	Verkehr und Lagerei	Unternehmen	90	14	2	-	106
		SV-Besch.	.	283	.	-	615
I	Gastgewerbe	Unternehmen	248	8	-	-	256
		SV-Besch.	208	142	-	-	350
J	Information und Kommunikation	Unternehmen	44	2	-	-	46
		SV-Besch.	.	.	-	-	102
K	Erbringung v. Finanz- und Versicherungsdienstleistungen	Unternehmen	46	1	1	-	48
		SV-Besch.	.	.	.	-	173
L	Grundstücks- und Wohnungs- wesen	Unternehmen	248	-	-	-	248
		SV-Besch.	34	-	-	-	34
M	Erbr. v.freiberufl., wissenschaftl. und techn. Dienstleistungen	Unternehmen	211	9	1	-	221
		SV-Besch.	252	.	.	-	637
N	Erbringung von sonst. wirt- schaftlichen Dienstleistungen	Unternehmen	106	12	1	-	119
		SV-Besch.	143	.	.	-	465
P	Erziehung und Unterricht	Unternehmen	33	5	2	-	40
		SV-Besch.	.	103	.	-	369
Q	Gesundheits- und Sozialwesen	Unternehmen	171	28	6	1	206
		SV-Besch.	549	.	545	.	1 955
R	Kunst, Unterhaltung und Erholung	Unternehmen	49	-	-	-	49
		SV-Besch.	.	-	-	-	.
S	Erbringung von sonstigen Dienstleistungen	Unternehmen	159	6	-	-	165
		SV-Besch.	182	99	-	-	281
Nienburg (Weser)							
	Insgesamt	Unternehmen	3 969	387	69	9	4 434
		SV-Besch.	5 519	8 012	6 589	5 922	26 042
B	Bergbau und Gewinnung von Steinen und Erden	Unternehmen	11	-	1	-	12
		SV-Besch.	.	-	.	-	106
C	Verarbeitendes Gewerbe	Unternehmen	256	95	17	5	373
		SV-Besch.	518	.	1 731	.	8 400
D	Energieversorgung	Unternehmen	60	1	-	-	61
		SV-Besch.	.	.	-	-	.
E	Wasserversorgung; Abw.u.Ab- fallents.u.Bes.v.Umweltverschm.	Unternehmen	18	6	-	-	24
		SV-Besch.	23	130	-	-	153
F	Baugewerbe	Unternehmen	475	67	5	-	547
		SV-Besch.	912	1 143	445	-	2 500
G	Handel; Instandh. und Reparatur von Kfz	Unternehmen	942	74	17	1	1 034
		SV-Besch.	.	1 592	1 802	.	5 162
H	Verkehr und Lagerei	Unternehmen	151	38	5	-	194
		SV-Besch.	248	819	398	-	1 465
I	Gastgewerbe	Unternehmen	326	5	-	-	331
		SV-Besch.	355	101	-	-	456
J	Information und Kommunikation	Unternehmen	82	2	2	-	86
		SV-Besch.	67	.	.	-	320
K	Erbringung v. Finanz- und Versicherungsdienstleistungen	Unternehmen	74	1	3	1	79
		SV-Besch.	.	.	421	.	1 077
L	Grundstücks- und Wohnungs- wesen	Unternehmen	357	4	1	-	362
		SV-Besch.	.	65	.	-	163
M	Erbr. v.freiberufl., wissenschaftl. und techn. Dienstleistungen	Unternehmen	343	18	-	-	361
		SV-Besch.	402	309	-	-	711
N	Erbringung von sonst. wirt- schaftlichen Dienstleistungen	Unternehmen	191	9	6	-	206
		SV-Besch.	205	224	530	-	959
P	Erziehung und Unterricht	Unternehmen	92	13	1	-	106
		SV-Besch.	.	257	.	-	454
Q	Gesundheits- und Sozialwesen	Unternehmen	231	48	9	2	290
		SV-Besch.	.	1 074	737	.	3 467
R	Kunst, Unterhaltung und Erholung	Unternehmen	123	-	-	-	123
		SV-Besch.	.	-	-	-	.
S	Erbringung von sonstigen Dienstleistungen	Unternehmen	237	6	2	-	245
		SV-Besch.	.	96	.	-	526

2. Unternehmen und sozialversicherungspflichtig Beschäftigte nach Beschäftigtengrößenklassen, Wirtschaftsabschnitten, Statistischen Regionen, kreisfreien Städten und Landkreisen in Niedersachsen 2007

Kode der Klassifi- kation	Wirtschaftsabschnitte Insgesamt	Merkmal	Unternehmen mit ...bis ... sozialversicherungspflichtig Beschäftigten				
			0 bis 9	10 bis 49	50 bis 249	250 und mehr	insgesamt
			Anzahl				
Schaumburg							
	Insgesamt	Unternehmen	5 820	421	74	15	6 330
		SV-Besch.	7 372	8 283	6 365	10 285	32 305
B	Bergbau und Gewinnung von Steinen und Erden	Unternehmen	4	3	-	-	7
		SV-Besch.	.	56	-	-	.
C	Verarbeitendes Gewerbe	Unternehmen	358	80	19	7	464
		SV-Besch.	699	1 780	1 813	6 657	10 949
D	Energieversorgung	Unternehmen	33	-	2	-	35
		SV-Besch.	.	-	.	-	.
E	Wasserversorgung; Abw.u.Ab- fallents.u.Bes.v.Umweltverschm.	Unternehmen	22	5	1	-	28
		SV-Besch.	.	.	.	-	187
F	Baugewerbe	Unternehmen	605	52	2	1	660
		SV-Besch.	1 059	776	.	.	2 312
G	Handel; Instandh. und Reparatur von Kfz	Unternehmen	1 355	102	5	2	1 464
		SV-Besch.	.	1 985	478	.	5 436
H	Verkehr und Lagerei	Unternehmen	194	26	4	-	224
		SV-Besch.	.	466	.	-	954
I	Gastgewerbe	Unternehmen	462	17	1	-	480
		SV-Besch.	.	315	.	-	911
J	Information und Kommunikation	Unternehmen	156	10	1	-	167
		SV-Besch.	.	231	.	-	523
K	Erbringung v. Finanz- und Versicherungsdienstleistungen	Unternehmen	124	2	-	2	128
		SV-Besch.	149	.	-	.	1 031
L	Grundstücks- und Wohnungs- wesen	Unternehmen	555	4	-	-	559
		SV-Besch.	115	71	-	-	186
M	Erbr. v.freiberufl., wissenschaftl. und techn. Dienstleistungen	Unternehmen	652	19	3	-	674
		SV-Besch.	652	290	190	-	1 132
N	Erbringung von sonst. wirt- schaftlichen Dienstleistungen	Unternehmen	246	15	6	1	268
		SV-Besch.	250	.	611	.	1 488
P	Erziehung und Unterricht	Unternehmen	90	11	1	-	102
		SV-Besch.	.	257	.	-	511
Q	Gesundheits- und Sozialwesen	Unternehmen	371	62	26	2	461
		SV-Besch.	.	1 397	2 076	.	5 390
R	Kunst, Unterhaltung und Erholung	Unternehmen	166	3	1	-	170
		SV-Besch.	.	48	.	-	203
S	Erbringung von sonstigen Dienstleistungen	Unternehmen	427	10	2	-	439
		SV-Besch.	.	158	.	-	831
Statistische Region Lüneburg							
	Insgesamt	Unternehmen	61 714	4 709	890	132	67 445
		SV-Besch.	75 954	93 620	87 192	73 462	330 228
B	Bergbau und Gewinnung von Steinen und Erden	Unternehmen	33	9	7	1	50
		SV-Besch.	.	172	959	.	1 595
C	Verarbeitendes Gewerbe	Unternehmen	3 375	702	230	43	4 350
		SV-Besch.	6 183	14 718	23 365	24 384	68 650
D	Energieversorgung	Unternehmen	488	15	13	2	518
		SV-Besch.	.	346	1 025	.	2 167
E	Wasserversorgung; Abw.u.Ab- fallents.u.Bes.v.Umweltverschm.	Unternehmen	178	55	9	-	242
		SV-Besch.	249	1 194	1 036	-	2 479
F	Baugewerbe	Unternehmen	7 015	725	57	5	7 802
		SV-Besch.	11 408	13 320	5 405	1 704	31 837
G	Handel; Instandh. und Reparatur von Kfz	Unternehmen	14 301	1 128	185	17	15 631
		SV-Besch.	17 790	22 057	17 968	9 648	67 463
H	Verkehr und Lagerei	Unternehmen	2 375	292	43	6	2 716
		SV-Besch.	3 284	6 341	3 846	3 947	17 418
I	Gastgewerbe	Unternehmen	4 936	209	27	2	5 174
		SV-Besch.	.	4 009	2 330	.	12 620
J	Information und Kommunikation	Unternehmen	1 818	86	17	2	1 923
		SV-Besch.	.	1 759	1 860	.	5 521
K	Erbringung v. Finanz- und Versicherungsdienstleistungen	Unternehmen	1 119	22	13	15	1 169
		SV-Besch.	1 474	515	2 120	6 472	10 581
L	Grundstücks- und Wohnungs- wesen	Unternehmen	6 203	31	6	-	6 240
		SV-Besch.	1 164	596	621	-	2 381
M	Erbr. v.freiberufl., wissenschaftl. und techn. Dienstleistungen	Unternehmen	7 404	338	23	-	7 765
		SV-Besch.	6 468	5 743	2 009	-	14 220
N	Erbringung von sonst. wirt- schaftlichen Dienstleistungen	Unternehmen	2 866	202	57	9	3 134
		SV-Besch.	3 106	4 306	5 707	4 940	18 059
P	Erziehung und Unterricht	Unternehmen	1 103	108	14	3	1 228
		SV-Besch.	1 347	2 149	1 484	1 550	6 530
Q	Gesundheits- und Sozialwesen	Unternehmen	3 604	636	158	27	4 425
		SV-Besch.	11 365	13 738	14 232	18 303	57 638
R	Kunst, Unterhaltung und Erholung	Unternehmen	1 638	34	7	-	1 679
		SV-Besch.	1 225	625	790	-	2 640
S	Erbringung von sonstigen Dienstleistungen	Unternehmen	3 258	117	24	-	3 399
		SV-Besch.	3 962	2 032	2 435	-	8 429

2. Unternehmen und sozialversicherungspflichtig Beschäftigte nach Beschäftigtengrößenklassen, Wirtschaftsabschnitten, Statistischen Regionen, kreisfreien Städten und Landkreisen in Niedersachsen 2007

Kode der Klassifi- kation	Wirtschaftsabschnitte Insgesamt	Merkmal	Unternehmen mit ...bis ... sozialversicherungspflichtig Beschäftigten				
			0 bis 9	10 bis 49	50 bis 249	250 und mehr	insgesamt
			Anzahl				
			Celle				
	Insgesamt	Unternehmen	6 252	522	85	18	6 877
		SV-Besch.	8 199	10 213	9 013	10 685	38 110
B	Bergbau und Gewinnung von Steinen und Erden	Unternehmen	6	3	6	1	16
		SV-Besch.	10	.	.	.	1 340
C	Verarbeitendes Gewerbe	Unternehmen	372	77	27	8	484
		SV-Besch.	716	1 537	2 415	5 324	9 992
D	Energieversorgung	Unternehmen	34	1	-	1	36
		SV-Besch.	6	.	-	.	.
E	Wasserversorgung; Abw.u.Ab- fallents.u.Bes.v.Umweltverschm.	Unternehmen	22	5	2	-	29
		SV-Besch.	.	141	.	-	512
F	Baugewerbe	Unternehmen	721	65	3	-	789
		SV-Besch.	1 211	1 142	316	-	2 669
G	Handel; Instandh. und Reparatur von Kfz	Unternehmen	1 511	108	18	1	1 638
		SV-Besch.	.	2 091	1 899	.	6 293
H	Verkehr und Lagerei	Unternehmen	196	21	3	2	222
		SV-Besch.	.	563	230	.	1 613
I	Gastgewerbe	Unternehmen	513	24	2	-	539
		SV-Besch.	.	418	.	-	1 187
J	Information und Kommunikation	Unternehmen	153	8	1	1	163
		SV-Besch.	.	173	.	.	740
K	Erbringung v. Finanz- und Versicherungsdienstleistungen	Unternehmen	123	-	1	1	125
		SV-Besch.	.	-	-	.	1 023
L	Grundstücks- und Wohnungs- wesen	Unternehmen	579	6	-	-	585
		SV-Besch.	137	.	-	-	.
M	Erbr. v.freiberufl., wissenschaftl. und techn. Dienstleistungen	Unternehmen	690	50	3	-	743
		SV-Besch.	701	932	178	-	1 811
N	Erbringung von sonst. wirt- schaftlichen Dienstleistungen	Unternehmen	268	23	3	-	294
		SV-Besch.	291	403	613	-	1 307
P	Erziehung und Unterricht	Unternehmen	97	10	1	-	108
		SV-Besch.	.	198	.	-	582
Q	Gesundheits- und Sozialwesen	Unternehmen	403	104	12	3	522
		SV-Besch.	1 310	2 195	1 072	2 606	7 183
R	Kunst, Unterhaltung und Erholung	Unternehmen	150	3	1	-	154
		SV-Besch.	.	38	.	-	283
S	Erbringung von sonstigen Dienstleistungen	Unternehmen	414	14	2	-	430
		SV-Besch.	.	210	.	-	941
			Cuxhaven				
	Insgesamt	Unternehmen	6 361	505	73	11	6 950
		SV-Besch.	8 007	10 086	6 667	4 948	29 708
B	Bergbau und Gewinnung von Steinen und Erden	Unternehmen	8	-	-	-	8
		SV-Besch.	13	-	-	-	13
C	Verarbeitendes Gewerbe	Unternehmen	374	79	20	2	475
		SV-Besch.	.	1 714	2 202	.	5 294
D	Energieversorgung	Unternehmen	110	2	1	-	113
		SV-Besch.	13	.	.	-	110
E	Wasserversorgung; Abw.u.Ab- fallents.u.Bes.v.Umweltverschm.	Unternehmen	18	8	1	-	27
		SV-Besch.	.	158	.	-	285
F	Baugewerbe	Unternehmen	650	88	6	1	745
		SV-Besch.	1 219	1 488	.	.	3 647
G	Handel; Instandh. und Reparatur von Kfz	Unternehmen	1 426	114	7	2	1 549
		SV-Besch.	.	2 232	582	.	5 847
H	Verkehr und Lagerei	Unternehmen	280	37	5	-	322
		SV-Besch.	331	767	395	-	1 493
I	Gastgewerbe	Unternehmen	815	24	5	-	844
		SV-Besch.	699	435	336	-	1 470
J	Information und Kommunikation	Unternehmen	106	2	-	-	108
		SV-Besch.	.	.	-	-	128
K	Erbringung v. Finanz- und Versicherungsdienstleistungen	Unternehmen	110	3	1	1	115
		SV-Besch.	.	126	.	.	789
L	Grundstücks- und Wohnungs- wesen	Unternehmen	592	5	-	-	597
		SV-Besch.	144	138	-	-	282
M	Erbr. v.freiberufl., wissenschaftl. und techn. Dienstleistungen	Unternehmen	573	22	-	-	595
		SV-Besch.	529	351	-	-	880
N	Erbringung von sonst. wirt- schaftlichen Dienstleistungen	Unternehmen	307	19	7	2	335
		SV-Besch.	329	382	.	.	2 284
P	Erziehung und Unterricht	Unternehmen	97	20	2	-	119
		SV-Besch.	.	417	.	-	711
Q	Gesundheits- und Sozialwesen	Unternehmen	407	69	17	3	496
		SV-Besch.	1 294	1 578	1 364	1 450	5 686
R	Kunst, Unterhaltung und Erholung	Unternehmen	137	3	-	-	140
		SV-Besch.	115	51	-	-	166
S	Erbringung von sonstigen Dienstleistungen	Unternehmen	351	10	1	-	362
		SV-Besch.	413	.	.	-	623

2. Unternehmen und sozialversicherungspflichtig Beschäftigte nach Beschäftigtengrößenklassen, Wirtschaftsabschnitten, Statistischen Regionen, kreisfreien Städten und Landkreisen in Niedersachsen 2007

Kode der Klassifi- kation	Wirtschaftsabschnitte Insgesamt	Merkmal	Unternehmen mit ...bis ... sozialversicherungspflichtig Beschäftigten				
			0 bis 9	10 bis 49	50 bis 249	250 und mehr	insgesamt
			Anzahl				
Harburg							
	Insgesamt	Unternehmen	11 033	631	105	10	11 779
		SV-Besch.	11 555	12 182	9 623	5 845	39 205
B	Bergbau und Gewinnung von Steinen und Erden	Unternehmen	1	1	-	-	2
		SV-Besch.	.	.	-	-	.
C	Verarbeitendes Gewerbe	Unternehmen	453	87	22	4	566
		SV-Besch.	767	1 878	2 190	2 386	7 221
D	Energieversorgung	Unternehmen	23	1	2	-	26
		SV-Besch.	.	.	.	-	.
E	Wasserversorgung; Abw.u.Ab- fallents.u.Bes.v.Umweltverschm.	Unternehmen	48	8	1	-	57
		SV-Besch.	.	146	.	-	249
F	Baugewerbe	Unternehmen	1 230	103	8	-	1 341
		SV-Besch.	1 766	1 817	942	-	4 525
G	Handel; Instandh. und Reparatur von Kfz	Unternehmen	2 604	173	30	3	2 810
		SV-Besch.	2 874	3 261	2 937	1 767	10 839
H	Verkehr und Lagerei	Unternehmen	464	45	8	-	517
		SV-Besch.	665	955	778	-	2 398
I	Gastgewerbe	Unternehmen	581	30	3	-	614
		SV-Besch.	676	544	189	-	1 409
J	Information und Kommunikation	Unternehmen	417	11	-	-	428
		SV-Besch.	262	238	-	-	500
K	Erbringung v. Finanz- und Versicherungsdienstleistungen	Unternehmen	193	5	-	1	199
		SV-Besch.	211	.	-	.	628
L	Grundstücks- und Wohnungs- wesen	Unternehmen	1 185	-	-	-	1 185
		SV-Besch.	221	-	-	-	221
M	Erbr. v.freiberufl., wissenschaftl. und techn. Dienstleistungen	Unternehmen	1 663	48	3	-	1 714
		SV-Besch.	1 056	736	286	-	2 078
N	Erbringung von sonst. wirt- schaftlichen Dienstleistungen	Unternehmen	622	30	4	-	656
		SV-Besch.	549	645	322	-	1 516
P	Erziehung und Unterricht	Unternehmen	204	12	-	-	216
		SV-Besch.	253	231	-	-	484
Q	Gesundheits- und Sozialwesen	Unternehmen	510	58	19	2	589
		SV-Besch.	1 481	.	1 356	.	5 506
R	Kunst, Unterhaltung und Erholung	Unternehmen	342	7	1	-	350
		SV-Besch.	.	116	.	-	314
S	Erbringung von sonstigen Dienstleistungen	Unternehmen	493	12	4	-	509
		SV-Besch.	572	195	386	-	1 153
Lüchow-Dannenberg							
	Insgesamt	Unternehmen	1 771	138	27	2	1 938
		SV-Besch.	.	2 813	2 429	.	8 495
B	Bergbau und Gewinnung von Steinen und Erden	Unternehmen	2	1	-	-	3
		SV-Besch.	.	.	-	-	.
C	Verarbeitendes Gewerbe	Unternehmen	108	21	10	1	140
		SV-Besch.	.	492	968	.	1 926
D	Energieversorgung	Unternehmen	38	-	-	-	38
		SV-Besch.	.	-	-	-	.
E	Wasserversorgung; Abw.u.Ab- fallents.u.Bes.v.Umweltverschm.	Unternehmen	2	2	-	-	4
		SV-Besch.	.	.	-	-	.
F	Baugewerbe	Unternehmen	191	22	1	-	214
		SV-Besch.	.	340	.	-	685
G	Handel; Instandh. und Reparatur von Kfz	Unternehmen	424	33	3	-	460
		SV-Besch.	631	674	312	-	1 617
H	Verkehr und Lagerei	Unternehmen	57	7	-	-	64
		SV-Besch.	97	172	-	-	269
I	Gastgewerbe	Unternehmen	190	7	1	-	198
		SV-Besch.	.	142	.	-	392
J	Information und Kommunikation	Unternehmen	26	1	1	-	28
		SV-Besch.	.	.	-	-	139
K	Erbringung v. Finanz- und Versicherungsdienstleistungen	Unternehmen	37	1	-	1	39
		SV-Besch.	.	.	-	.	653
L	Grundstücks- und Wohnungs- wesen	Unternehmen	103	1	1	-	105
		SV-Besch.	.	.	-	-	102
M	Erbr. v.freiberufl., wissenschaftl. und techn. Dienstleistungen	Unternehmen	166	10	-	-	176
		SV-Besch.	193	167	-	-	360
N	Erbringung von sonst. wirt- schaftlichen Dienstleistungen	Unternehmen	62	6	-	-	68
		SV-Besch.	72	130	-	-	202
P	Erziehung und Unterricht	Unternehmen	37	5	1	-	43
		SV-Besch.	.	102	.	-	218
Q	Gesundheits- und Sozialwesen	Unternehmen	153	17	9	-	179
		SV-Besch.	449	366	806	-	1 621
R	Kunst, Unterhaltung und Erholung	Unternehmen	57	-	-	-	57
		SV-Besch.	.	-	-	-	.
S	Erbringung von sonstigen Dienstleistungen	Unternehmen	118	4	-	-	122
		SV-Besch.	110	85	-	-	195

2. Unternehmen und sozialversicherungspflichtig Beschäftigte nach Beschäftigtengrößenklassen, Wirtschaftsabschnitten, Statistischen Regionen, kreisfreien Städten und Landkreisen in Niedersachsen 2007

Kode der Klassifi- kation	Wirtschaftsabschnitte Insgesamt	Merkmal	Unternehmen mit ...bis ... sozialversicherungspflichtig Beschäftigten				
			0 bis 9	10 bis 49	50 bis 249	250 und mehr	insgesamt
			Anzahl				
Lüneburg							
	Insgesamt	Unternehmen	6 201	470	105	18	6 794
		SV-Besch.	7 673	9 452	9 582	9 286	35 993
B	Bergbau und Gewinnung von Steinen und Erden	Unternehmen	2	2	-	-	4
		SV-Besch.	.	.	-	-	.
C	Verarbeitendes Gewerbe	Unternehmen	319	55	30	7	411
		SV-Besch.	610	1 220	2 682	3 060	7 572
D	Energieversorgung	Unternehmen	29	2	-	-	31
		SV-Besch.	.	.	-	-	.
E	Wasserversorgung; Abw.u.Ab- fallents.u.Bes.v.Umweltverschm.	Unternehmen	12	5	1	-	18
		SV-Besch.	.	102	.	-	198
F	Baugewerbe	Unternehmen	680	57	4	-	741
		SV-Besch.	990	1 109	467	-	2 566
G	Handel; Instandh. und Reparatur von Kfz	Unternehmen	1 336	102	24	-	1 462
		SV-Besch.	1 692	1 968	1 973	-	5 633
H	Verkehr und Lagerei	Unternehmen	197	28	-	1	226
		SV-Besch.	.	497	-	.	1 097
I	Gastgewerbe	Unternehmen	417	22	3	1	443
		SV-Besch.	525	391	.	.	1 640
J	Information und Kommunikation	Unternehmen	228	18	4	1	251
		SV-Besch.	191	286	.	.	1 236
K	Erbringung v. Finanz- und Versicherungsdienstleistungen	Unternehmen	120	1	1	2	124
		SV-Besch.	172	.	.	.	1 467
L	Grundstücks- und Wohnungs- wesen	Unternehmen	567	7	-	-	574
		SV-Besch.	136	96	-	-	232
M	Erbr. v.freiberufl., wissenschaftl. und techn. Dienstleistungen	Unternehmen	878	38	1	-	917
		SV-Besch.	.	659	.	-	1 475
N	Erbringung von sonst. wirt- schaftlichen Dienstleistungen	Unternehmen	253	28	8	2	291
		SV-Besch.	292	677	.	.	2 712
P	Erziehung und Unterricht	Unternehmen	140	12	2	1	155
		SV-Besch.	154	261	.	.	1 330
Q	Gesundheits- und Sozialwesen	Unternehmen	436	72	18	3	529
		SV-Besch.	1 319	1 650	1 650	2 161	6 780
R	Kunst, Unterhaltung und Erholung	Unternehmen	203	4	2	-	209
		SV-Besch.	.	138	.	-	463
S	Erbringung von sonstigen Dienstleistungen	Unternehmen	384	17	7	-	408
		SV-Besch.	440	289	755	-	1 484
Osterholz							
	Insgesamt	Unternehmen	4 038	263	39	10	4 350
		SV-Besch.	4 665	5 175	4 264	4 292	18 396
B	Bergbau und Gewinnung von Steinen und Erden	Unternehmen	3	1	-	-	4
		SV-Besch.	.	.	-	-	27
C	Verarbeitendes Gewerbe	Unternehmen	232	40	12	2	286
		SV-Besch.	.	899	1 269	.	3 291
D	Energieversorgung	Unternehmen	10	3	1	-	14
		SV-Besch.	.	43	.	-	127
E	Wasserversorgung; Abw.u.Ab- fallents.u.Bes.v.Umweltverschm.	Unternehmen	7	4	-	-	11
		SV-Besch.	14	106	-	-	120
F	Baugewerbe	Unternehmen	456	40	-	1	497
		SV-Besch.	.	738	-	.	1 742
G	Handel; Instandh. und Reparatur von Kfz	Unternehmen	970	56	13	1	1 040
		SV-Besch.	.	1 084	1 525	.	4 820
H	Verkehr und Lagerei	Unternehmen	138	12	2	-	152
		SV-Besch.	.	180	.	-	492
I	Gastgewerbe	Unternehmen	314	10	-	-	324
		SV-Besch.	301	157	-	-	458
J	Information und Kommunikation	Unternehmen	136	7	-	-	143
		SV-Besch.	78	176	-	-	254
K	Erbringung v. Finanz- und Versicherungsdienstleistungen	Unternehmen	85	2	-	2	89
		SV-Besch.	90	.	-	.	757
L	Grundstücks- und Wohnungs- wesen	Unternehmen	389	1	-	-	390
		SV-Besch.	.	.	-	-	60
M	Erbr. v.freiberufl., wissenschaftl. und techn. Dienstleistungen	Unternehmen	503	13	-	-	516
		SV-Besch.	419	226	-	-	645
N	Erbringung von sonst. wirt- schaftlichen Dienstleistungen	Unternehmen	184	17	2	2	205
		SV-Besch.	208	380	.	.	1 515
P	Erziehung und Unterricht	Unternehmen	81	4	-	-	85
		SV-Besch.	84	58	-	-	142
Q	Gesundheits- und Sozialwesen	Unternehmen	218	45	8	2	273
		SV-Besch.	647	.	913	.	3 210
R	Kunst, Unterhaltung und Erholung	Unternehmen	112	2	-	-	114
		SV-Besch.	.	.	-	-	120
S	Erbringung von sonstigen Dienstleistungen	Unternehmen	200	6	1	-	207
		SV-Besch.	235	.	.	-	616

2. Unternehmen und sozialversicherungspflichtig Beschäftigte nach Beschäftigtengrößenklassen, Wirtschaftsabschnitten, Statistischen Regionen, kreisfreien Städten und Landkreisen in Niedersachsen 2007

Kode der Klassifi- kation	Wirtschaftsabschnitte Insgesamt	Merkmal	Unternehmen mit ...bis ... sozialversicherungspflichtig Beschäftigten				
			0 bis 9	10 bis 49	50 bis 249	250 und mehr	insgesamt
			Anzahl				
Rotenburg (Wümme)							
	Insgesamt	Unternehmen	6 100	545	98	14	6 757
		SV-Besch.	7 654	10 830	9 452	8 518	36 454
B	Bergbau und Gewinnung von Steinen und Erden	Unternehmen	5	-	1	-	6
		SV-Besch.	7	-	.	-	.
C	Verarbeitendes Gewerbe	Unternehmen	382	96	19	5	502
		SV-Besch.	603	1 942	1 863	2 358	6 766
D	Energieversorgung	Unternehmen	91	2	1	-	94
		SV-Besch.	18	.	.	-	152
E	Wasserversorgung; Abw.u.Ab- fallents.u.Bes.v.Umweltverschm.	Unternehmen	15	7	-	-	22
		SV-Besch.	14	143	-	-	157
F	Baugewerbe	Unternehmen	770	108	9	-	887
		SV-Besch.	1 422	2 148	727	-	4 297
G	Handel; Instandh. und Reparatur von Kfz	Unternehmen	1 452	139	27	2	1 620
		SV-Besch.	.	2 949	2 399	.	8 076
H	Verkehr und Lagerei	Unternehmen	195	27	4	1	227
		SV-Besch.	.	499	.	.	1 554
I	Gastgewerbe	Unternehmen	424	19	4	-	447
		SV-Besch.	475	375	567	-	1 417
J	Information und Kommunikation	Unternehmen	150	8	4	-	162
		SV-Besch.	132	173	312	-	617
K	Erbringung v. Finanz- und Versicherungsdienstleistungen	Unternehmen	104	1	3	1	109
		SV-Besch.	.	.	483	.	1 115
L	Grundstücks- und Wohnungs- wesen	Unternehmen	759	-	-	-	759
		SV-Besch.	.	-	-	-	.
M	Erbr. v.freiberufl., wissenschaftl. und techn. Dienstleistungen	Unternehmen	682	36	2	-	720
		SV-Besch.	.	581	.	-	1 538
N	Erbringung von sonst. wirt- schaftlichen Dienstleistungen	Unternehmen	268	14	8	-	290
		SV-Besch.	284	247	706	-	1 237
P	Erziehung und Unterricht	Unternehmen	95	6	1	-	102
		SV-Besch.	.	96	.	-	274
Q	Gesundheits- und Sozialwesen	Unternehmen	321	66	13	5	405
		SV-Besch.	997	1 309	1 382	4 510	8 198
R	Kunst, Unterhaltung und Erholung	Unternehmen	131	2	-	-	133
		SV-Besch.	.	.	-	-	131
S	Erbringung von sonstigen Dienstleistungen	Unternehmen	256	14	2	-	272
		SV-Besch.	.	263	.	-	728
Soltau-Fallingb.ostel							
	Insgesamt	Unternehmen	4 905	378	105	13	5 401
		SV-Besch.	6 764	7 649	11 368	5 724	31 505
B	Bergbau und Gewinnung von Steinen und Erden	Unternehmen	3	-	-	-	3
		SV-Besch.	.	-	-	-	.
C	Verarbeitendes Gewerbe	Unternehmen	259	61	25	3	348
		SV-Besch.	617	1 176	2 971	1 134	5 898
D	Energieversorgung	Unternehmen	42	2	3	1	48
		SV-Besch.	14	.	232	.	630
E	Wasserversorgung; Abw.u.Ab- fallents.u.Bes.v.Umweltverschm.	Unternehmen	19	4	1	-	24
		SV-Besch.	.	81	.	-	.
F	Baugewerbe	Unternehmen	596	55	6	1	658
		SV-Besch.	1 019	1 105	.	.	2 958
G	Handel; Instandh. und Reparatur von Kfz	Unternehmen	1 187	90	18	1	1 296
		SV-Besch.	.	1 714	1 712	.	5 335
H	Verkehr und Lagerei	Unternehmen	149	16	6	-	171
		SV-Besch.	239	292	449	-	980
I	Gastgewerbe	Unternehmen	566	28	5	1	600
		SV-Besch.	.	675	349	-	1 995
J	Information und Kommunikation	Unternehmen	171	8	2	-	181
		SV-Besch.	.	165	.	-	507
K	Erbringung v. Finanz- und Versicherungsdienstleistungen	Unternehmen	84	2	1	2	89
		SV-Besch.	131	.	.	.	957
L	Grundstücks- und Wohnungs- wesen	Unternehmen	438	2	3	-	443
		SV-Besch.	.	.	429	-	566
M	Erbr. v.freiberufl., wissenschaftl. und techn. Dienstleistungen	Unternehmen	448	22	3	-	473
		SV-Besch.	444	384	385	-	1 213
N	Erbringung von sonst. wirt- schaftlichen Dienstleistungen	Unternehmen	228	12	6	2	248
		SV-Besch.	290	266	.	.	2 855
P	Erziehung und Unterricht	Unternehmen	76	11	4	-	91
		SV-Besch.	105	248	593	-	946
Q	Gesundheits- und Sozialwesen	Unternehmen	297	49	17	2	365
		SV-Besch.	1 002	1 082	.	.	5 072
R	Kunst, Unterhaltung und Erholung	Unternehmen	125	6	3	-	134
		SV-Besch.	134	112	446	-	692
S	Erbringung von sonstigen Dienstleistungen	Unternehmen	217	10	2	-	229
		SV-Besch.	333	.	.	-	711

2. Unternehmen und sozialversicherungspflichtig Beschäftigte nach Beschäftigtengrößenklassen, Wirtschaftsabschnitten, Statistischen Regionen, kreisfreien Städten und Landkreisen in Niedersachsen 2007

Kode der Klassifi- kation	Wirtschaftsabschnitte Insgesamt	Merkmal	Unternehmen mit ...bis ... sozialversicherungspflichtig Beschäftigten				
			0 bis 9	10 bis 49	50 bis 249	250 und mehr	insgesamt
			Anzahl				
			Stade				
	Insgesamt	Unternehmen	6 901	591	114	13	7 619
		SV-Besch.	8 670	11 642	11 396	9 903	41 611
B	Bergbau und Gewinnung von Steinen und Erden	Unternehmen	3	1	-	-	4
		SV-Besch.	.	.	-	-	.
C	Verarbeitendes Gewerbe	Unternehmen	330	83	29	2	444
		SV-Besch.	.	1 596	3 288	.	8 633
D	Energieversorgung	Unternehmen	48	-	2	-	50
		SV-Besch.	.	-	.	-	.
E	Wasserversorgung; Abw.u.Ab- fallents.u.Bes.v.Umweltverschm.	Unternehmen	21	11	2	-	34
		SV-Besch.	.	239	.	-	616
F	Baugewerbe	Unternehmen	752	104	9	-	865
		SV-Besch.	1 350	1 987	739	-	4 076
G	Handel; Instandh. und Reparatur von Kfz	Unternehmen	1 496	142	20	3	1 661
		SV-Besch.	1 864	2 823	1 879	849	7 415
H	Verkehr und Lagerei	Unternehmen	442	58	6	1	507
		SV-Besch.	541	1 352	.	.	4 977
I	Gastgewerbe	Unternehmen	473	22	1	-	496
		SV-Besch.	.	369	.	-	1 054
J	Information und Kommunikation	Unternehmen	183	12	2	-	197
		SV-Besch.	.	248	.	-	664
K	Erbringung v. Finanz- und Versicherungsdienstleistungen	Unternehmen	114	4	3	2	123
		SV-Besch.	.	99	419	.	1 444
L	Grundstücks- und Wohnungs- wesen	Unternehmen	802	5	1	-	808
		SV-Besch.	143	.	.	-	325
M	Erbr. v.freiberufl., wissenschaftl. und techn. Dienstleistungen	Unternehmen	882	50	6	-	938
		SV-Besch.	774	840	500	-	2 114
N	Erbringung von sonst. wirt- schaftlichen Dienstleistungen	Unternehmen	318	23	8	1	350
		SV-Besch.	367	472	.	.	2 142
P	Erziehung und Unterricht	Unternehmen	134	16	2	2	154
		SV-Besch.	170	317	.	.	1 409
Q	Gesundheits- und Sozialwesen	Unternehmen	367	42	22	2	433
		SV-Besch.	1 265	864	.	.	5 545
R	Kunst, Unterhaltung und Erholung	Unternehmen	175	4	-	-	179
		SV-Besch.	139	69	-	-	208
S	Erbringung von sonstigen Dienstleistungen	Unternehmen	361	14	1	-	376
		SV-Besch.	.	217	.	-	757
			Uelzen				
	Insgesamt	Unternehmen	3 081	272	53	7	3 413
		SV-Besch.	.	5 608	5 048	.	18 361
B	Bergbau und Gewinnung von Steinen und Erden	Unternehmen	-	-	-	-	-
		SV-Besch.	-	-	-	-	-
C	Verarbeitendes Gewerbe	Unternehmen	202	37	14	-	253
		SV-Besch.	376	876	1 190	-	2 442
D	Energieversorgung	Unternehmen	38	-	1	-	39
		SV-Besch.	.	-	.	-	103
E	Wasserversorgung; Abw.u.Ab- fallents.u.Bes.v.Umweltverschm.	Unternehmen	3	-	-	-	3
		SV-Besch.	.	-	-	-	.
F	Baugewerbe	Unternehmen	347	33	5	-	385
		SV-Besch.	598	582	517	-	1 697
G	Handel; Instandh. und Reparatur von Kfz	Unternehmen	765	65	5	2	837
		SV-Besch.	.	1 217	530	.	3 571
H	Verkehr und Lagerei	Unternehmen	98	10	1	1	110
		SV-Besch.	.	225	.	.	775
I	Gastgewerbe	Unternehmen	318	11	2	-	331
		SV-Besch.	.	264	.	-	923
J	Information und Kommunikation	Unternehmen	61	4	1	-	66
		SV-Besch.	.	.	.	-	311
K	Erbringung v. Finanz- und Versicherungsdienstleistungen	Unternehmen	50	-	2	1	53
		SV-Besch.	93	-	.	.	958
L	Grundstücks- und Wohnungs- wesen	Unternehmen	233	1	-	-	234
		SV-Besch.	.	.	-	-	55
M	Erbr. v.freiberufl., wissenschaftl. und techn. Dienstleistungen	Unternehmen	290	16	1	-	307
		SV-Besch.	.	257	.	-	650
N	Erbringung von sonst. wirt- schaftlichen Dienstleistungen	Unternehmen	125	14	5	-	144
		SV-Besch.	141	299	434	-	874
P	Erziehung und Unterricht	Unternehmen	66	7	1	-	74
		SV-Besch.	.	109	.	-	257
Q	Gesundheits- und Sozialwesen	Unternehmen	220	63	13	3	299
		SV-Besch.	716	1 465	1 194	1 752	5 127
R	Kunst, Unterhaltung und Erholung	Unternehmen	87	-	-	-	87
		SV-Besch.	.	-	-	-	.
S	Erbringung von sonstigen Dienstleistungen	Unternehmen	178	11	2	-	191
		SV-Besch.	.	217	.	-	563

2. Unternehmen und sozialversicherungspflichtig Beschäftigte nach Beschäftigtengrößenklassen, Wirtschaftsabschnitten, Statistischen Regionen, kreisfreien Städten und Landkreisen in Niedersachsen 2007

Kode der Klassifi- kation	Wirtschaftsabschnitte Insgesamt	Merkmal	Unternehmen mit ...bis ... sozialversicherungspflichtig Beschäftigten				
			0 bis 9	10 bis 49	50 bis 249	250 und mehr	insgesamt
			Anzahl				
			Verden				
	Insgesamt	Unternehmen	5 071	394	86	16	5 567
		SV-Besch.	6 160	7 970	8 350	9 910	32 390
B	Bergbau und Gewinnung von Steinen und Erden	Unternehmen	-	-	-	-	-
		SV-Besch.	-	-	-	-	-
C	Verarbeitendes Gewerbe	Unternehmen	344	66	22	9	441
		SV-Besch.	543	1 388	2 327	5 357	9 615
D	Energieversorgung	Unternehmen	25	2	2	-	29
		SV-Besch.	.	.	.	-	235
E	Wasserversorgung; Abw.u.Ab- fallents.u.Bes.v.Umweltverschm.	Unternehmen	11	1	1	-	13
		SV-Besch.	.	.	.	-	101
F	Baugewerbe	Unternehmen	622	50	6	2	680
		SV-Besch.	.	864	444	.	2 975
G	Handel; Instandh. und Reparatur von Kfz	Unternehmen	1 130	106	20	2	1 258
		SV-Besch.	.	2 044	2 220	.	8 017
H	Verkehr und Lagerei	Unternehmen	159	31	8	-	198
		SV-Besch.	255	839	676	-	1 770
I	Gastgewerbe	Unternehmen	325	12	1	-	338
		SV-Besch.	.	239	.	-	675
J	Information und Kommunikation	Unternehmen	187	7	2	-	196
		SV-Besch.	.	142	.	-	425
K	Erbringung v. Finanz- und Versicherungsdienstleistungen	Unternehmen	99	3	1	1	104
		SV-Besch.	.	46	.	.	790
L	Grundstücks- und Wohnungs- wesen	Unternehmen	556	3	1	-	560
		SV-Besch.	.	44	.	-	194
M	Erbr. v.freiberufl., wissenschaftl. und techn. Dienstleistungen	Unternehmen	629	33	4	-	666
		SV-Besch.	520	610	326	-	1 456
N	Erbringung von sonst. wirt- schaftlichen Dienstleistungen	Unternehmen	231	16	6	-	253
		SV-Besch.	283	405	727	-	1 415
P	Erziehung und Unterricht	Unternehmen	76	5	-	-	81
		SV-Besch.	65	112	-	-	177
Q	Gesundheits- und Sozialwesen	Unternehmen	272	51	10	2	335
		SV-Besch.	885	.	.	.	3 710
R	Kunst, Unterhaltung und Erholung	Unternehmen	119	3	-	-	122
		SV-Besch.	129	48	-	-	177
S	Erbringung von sonstigen Dienstleistungen	Unternehmen	286	5	2	-	293
		SV-Besch.	347	.	.	-	658
			Statistische Region Weser-Ems				
	Insgesamt	Unternehmen	88 321	8 139	1 712	323	98 495
		SV-Besch.	114 966	161 042	172 533	196 980	645 521
B	Bergbau und Gewinnung von Steinen und Erden	Unternehmen	150	23	4	3	180
		SV-Besch.	.	444	.	1 444	2 512
C	Verarbeitendes Gewerbe	Unternehmen	5 140	1 444	535	118	7 237
		SV-Besch.	10 122	31 331	58 292	70 443	170 188
D	Energieversorgung	Unternehmen	1 498	9	10	4	1 521
		SV-Besch.	228	237	1 111	3 728	5 304
E	Wasserversorgung; Abw.u.Ab- fallents.u.Bes.v.Umweltverschm.	Unternehmen	232	84	13	2	331
		SV-Besch.	.	1 948	1 491	.	5 124
F	Baugewerbe	Unternehmen	9 067	1 246	110	14	10 437
		SV-Besch.	16 112	22 786	.	.	55 991
G	Handel; Instandh. und Reparatur von Kfz	Unternehmen	20 722	1 847	304	43	22 916
		SV-Besch.	27 176	35 245	29 205	26 989	118 615
H	Verkehr und Lagerei	Unternehmen	3 284	565	109	18	3 976
		SV-Besch.	4 950	11 619	10 509	11 493	38 571
I	Gastgewerbe	Unternehmen	8 464	307	35	2	8 808
		SV-Besch.	7 885	5 965	.	.	17 627
J	Information und Kommunikation	Unternehmen	1 889	127	25	7	2 048
		SV-Besch.	1 565	2 501	2 116	3 398	9 580
K	Erbringung v. Finanz- und Versicherungsdienstleistungen	Unternehmen	1 796	49	41	12	1 898
		SV-Besch.	2 154	1 369	4 789	9 064	17 376
L	Grundstücks- und Wohnungs- wesen	Unternehmen	9 461	59	10	-	9 530
		SV-Besch.	1 866	1 021	853	-	3 740
M	Erbr. v.freiberufl., wissenschaftl. und techn. Dienstleistungen	Unternehmen	9 381	607	65	3	10 056
		SV-Besch.	10 301	11 108	6 268	2 440	30 117
N	Erbringung von sonst. wirt- schaftlichen Dienstleistungen	Unternehmen	3 745	345	149	28	4 267
		SV-Besch.	4 428	7 521	16 087	15 178	43 214
P	Erziehung und Unterricht	Unternehmen	1 450	303	29	8	1 790
		SV-Besch.	2 454	5 727	2 356	5 317	15 854
Q	Gesundheits- und Sozialwesen	Unternehmen	5 351	883	235	55	6 524
		SV-Besch.	16 989	17 866	22 098	34 986	91 939
R	Kunst, Unterhaltung und Erholung	Unternehmen	1 930	58	6	2	1 996
		SV-Besch.	1 588	1 130	.	.	3 880
S	Erbringung von sonstigen Dienstleistungen	Unternehmen	4 761	183	32	4	4 980
		SV-Besch.	6 485	3 224	.	.	15 888

2. Unternehmen und sozialversicherungspflichtig Beschäftigte nach Beschäftigtengrößenklassen, Wirtschaftsabschnitten, Statistischen Regionen, kreisfreien Städten und Landkreisen in Niedersachsen 2007

Kode der Klassifi- kation	Wirtschaftsabschnitte Insgesamt	Merkmal	Unternehmen mit ...bis ... sozialversicherungspflichtig Beschäftigten				
			0 bis 9	10 bis 49	50 bis 249	250 und mehr	insgesamt
			Anzahl				
Delmenhorst, Stadt							
	Insgesamt	Unternehmen	2 391	196	37	4	2 628
		SV-Besch.	.	4 131	.	.	12 436
B	Bergbau und Gewinnung von Steinen und Erden	Unternehmen	-	-	-	-	-
		SV-Besch.	-	-	-	-	-
C	Verarbeitendes Gewerbe	Unternehmen	121	37	9	-	167
		SV-Besch.	193	908	900	-	2 001
D	Energieversorgung	Unternehmen	1	-	1	-	2
		SV-Besch.	.	-	.	-	.
E	Wasserversorgung; Abw.u.Ab- fallents.u.Bes.v.Umweltverschm.	Unternehmen	5	2	-	-	7
		SV-Besch.	.	.	-	-	.
F	Baugewerbe	Unternehmen	260	18	3	-	281
		SV-Besch.	350	279	305	-	934
G	Handel; Instandh. und Reparatur von Kfz	Unternehmen	623	39	6	1	669
		SV-Besch.	747	.	545	.	2 357
H	Verkehr und Lagerei	Unternehmen	89	13	4	-	106
		SV-Besch.	188	266	264	-	718
I	Gastgewerbe	Unternehmen	180	5	-	-	185
		SV-Besch.	186	91	-	-	277
J	Information und Kommunikation	Unternehmen	54	6	-	-	60
		SV-Besch.	60	160	-	-	220
K	Erbringung v. Finanz- und Versicherungsdienstleistungen	Unternehmen	55	-	1	-	56
		SV-Besch.	.	-	.	-	164
L	Grundstücks- und Wohnungs- wesen	Unternehmen	230	2	-	-	232
		SV-Besch.	.	.	-	-	113
M	Erbr. v.freiberufl., wissenschaftl. und techn. Dienstleistungen	Unternehmen	263	21	3	-	287
		SV-Besch.	268	403	247	-	918
N	Erbringung von sonst. wirt- schaftlichen Dienstleistungen	Unternehmen	119	13	3	1	136
		SV-Besch.	167	.	346	.	1 383
P	Erziehung und Unterricht	Unternehmen	26	6	1	-	33
		SV-Besch.	.	167	.	-	277
Q	Gesundheits- und Sozialwesen	Unternehmen	175	25	6	2	208
		SV-Besch.	550	.	451	.	2 370
R	Kunst, Unterhaltung und Erholung	Unternehmen	61	2	-	-	63
		SV-Besch.	.	.	-	-	92
S	Erbringung von sonstigen Dienstleistungen	Unternehmen	129	7	-	-	136
		SV-Besch.	260	125	-	-	385
Emden, Stadt							
	Insgesamt	Unternehmen	1 489	165	57	6	1 717
		SV-Besch.	.	.	5 043	4 206	14 778
B	Bergbau und Gewinnung von Steinen und Erden	Unternehmen	1	-	-	-	1
		SV-Besch.	.	-	-	-	.
C	Verarbeitendes Gewerbe	Unternehmen	81	23	7	1	112
		SV-Besch.	.	559	608	.	2 824
D	Energieversorgung	Unternehmen	17	-	2	-	19
		SV-Besch.	.	-	.	-	.
E	Wasserversorgung; Abw.u.Ab- fallents.u.Bes.v.Umweltverschm.	Unternehmen	2	-	-	1	3
		SV-Besch.	.	-	-	.	.
F	Baugewerbe	Unternehmen	105	19	2	-	126
		SV-Besch.	212	.	.	-	832
G	Handel; Instandh. und Reparatur von Kfz	Unternehmen	315	32	11	-	358
		SV-Besch.	.	634	.	-	1 945
H	Verkehr und Lagerei	Unternehmen	86	22	10	2	120
		SV-Besch.	.	456	1 041	.	2 373
I	Gastgewerbe	Unternehmen	155	6	3	-	164
		SV-Besch.	146	142	163	-	451
J	Information und Kommunikation	Unternehmen	27	4	1	-	32
		SV-Besch.	.	.	.	-	164
K	Erbringung v. Finanz- und Versicherungsdienstleistungen	Unternehmen	39	2	1	-	42
		SV-Besch.	63	.	.	-	312
L	Grundstücks- und Wohnungs- wesen	Unternehmen	144	4	1	-	149
		SV-Besch.	.	52	.	-	156
M	Erbr. v.freiberufl., wissenschaftl. und techn. Dienstleistungen	Unternehmen	158	12	1	-	171
		SV-Besch.	218	.	.	-	444
N	Erbringung von sonst. wirt- schaftlichen Dienstleistungen	Unternehmen	62	15	9	-	86
		SV-Besch.	99	372	887	-	1 358
P	Erziehung und Unterricht	Unternehmen	29	2	2	1	34
		SV-Besch.	58	.	.	.	729
Q	Gesundheits- und Sozialwesen	Unternehmen	124	18	5	1	148
		SV-Besch.	.	381	331	.	1 876
R	Kunst, Unterhaltung und Erholung	Unternehmen	39	4	-	-	43
		SV-Besch.	41	93	-	-	134
S	Erbringung von sonstigen Dienstleistungen	Unternehmen	105	2	2	-	109
		SV-Besch.	.	.	.	-	282

2. Unternehmen und sozialversicherungspflichtig Beschäftigte nach Beschäftigtengrößenklassen, Wirtschaftsabschnitten, Statistischen Regionen, kreisfreien Städten und Landkreisen in Niedersachsen 2007

Kode der Klassifi- kation	Wirtschaftsabschnitte Insgesamt	Merkmal	Unternehmen mit ...bis ... sozialversicherungspflichtig Beschäftigten				
			0 bis 9	10 bis 49	50 bis 249	250 und mehr	insgesamt
			Anzahl				
Oldenburg, Stadt							
	Insgesamt	Unternehmen	6 443	551	170	30	7 194
		SV-Besch.	8 326	11 325	17 559	23 765	60 975
B	Bergbau und Gewinnung von Steinen und Erden	Unternehmen	1	-	1	-	2
		SV-Besch.	.	-	.	-	.
C	Verarbeitendes Gewerbe	Unternehmen	278	57	24	1	360
		SV-Besch.	.	1 247	.	.	5 231
D	Energieversorgung	Unternehmen	85	-	-	2	87
		SV-Besch.	25	-	-	.	.
E	Wasserversorgung; Abw.u.Ab- fallents.u.Bes.v.Umweltverschm.	Unternehmen	12	2	1	-	15
		SV-Besch.	13	.	.	-	212
F	Baugewerbe	Unternehmen	464	56	10	1	531
		SV-Besch.	705	1 123	.	.	3 149
G	Handel; Instandh. und Reparatur von Kfz	Unternehmen	1 302	113	39	5	1 459
		SV-Besch.	1 675	2 360	3 772	2 238	10 045
H	Verkehr und Lagerei	Unternehmen	131	22	10	1	164
		SV-Besch.	.	436	951	.	2 214
I	Gastgewerbe	Unternehmen	428	33	2	-	463
		SV-Besch.	556	.	.	-	1 385
J	Information und Kommunikation	Unternehmen	232	21	6	4	263
		SV-Besch.	212	389	463	2 445	3 509
K	Erbringung v. Finanz- und Versicherungsdienstleistungen	Unternehmen	152	5	2	3	162
		SV-Besch.	183	155	.	.	5 021
L	Grundstücks- und Wohnungs- wesen	Unternehmen	698	7	3	-	708
		SV-Besch.	189	108	216	-	513
M	Erbr. v.freiberufl., wissenschaftl. und techn. Dienstleistungen	Unternehmen	1 142	88	10	2	1 242
		SV-Besch.	1 252	1 621	.	.	5 903
N	Erbringung von sonst. wirt- schaftlichen Dienstleistungen	Unternehmen	289	35	17	3	344
		SV-Besch.	332	854	1 935	1 029	4 150
P	Erziehung und Unterricht	Unternehmen	146	13	6	1	166
		SV-Besch.	.	236	495	.	2 724
Q	Gesundheits- und Sozialwesen	Unternehmen	518	75	29	5	627
		SV-Besch.	1 576	1 569	3 145	4 072	10 362
R	Kunst, Unterhaltung und Erholung	Unternehmen	197	9	2	1	209
		SV-Besch.	144	168	.	.	841
S	Erbringung von sonstigen Dienstleistungen	Unternehmen	368	15	8	1	392
		SV-Besch.	576	292	.	.	3 140
Osnabrück, Stadt							
	Insgesamt	Unternehmen	6 156	618	173	60	7 007
		SV-Besch.	8 741	12 317	18 824	49 608	89 490
B	Bergbau und Gewinnung von Steinen und Erden	Unternehmen	1	-	-	-	1
		SV-Besch.	.	-	-	-	.
C	Verarbeitendes Gewerbe	Unternehmen	275	96	33	11	415
		SV-Besch.	531	2 070	3 704	13 293	19 598
D	Energieversorgung	Unternehmen	29	-	-	1	30
		SV-Besch.	.	-	-	.	.
E	Wasserversorgung; Abw.u.Ab- fallents.u.Bes.v.Umweltverschm.	Unternehmen	13	4	1	-	18
		SV-Besch.	4	.	.	-	147
F	Baugewerbe	Unternehmen	427	51	4	3	485
		SV-Besch.	714	903	347	1 799	3 763
G	Handel; Instandh. und Reparatur von Kfz	Unternehmen	1 286	144	38	13	1 481
		SV-Besch.	1 915	2 945	3 943	9 680	18 483
H	Verkehr und Lagerei	Unternehmen	214	26	13	6	259
		SV-Besch.	325	559	1 824	5 265	7 973
I	Gastgewerbe	Unternehmen	499	18	3	-	520
		SV-Besch.	586	349	247	-	1 182
J	Information und Kommunikation	Unternehmen	193	21	4	1	219
		SV-Besch.	204	425	.	.	1 380
K	Erbringung v. Finanz- und Versicherungsdienstleistungen	Unternehmen	135	8	1	1	145
		SV-Besch.	183	.	.	.	1 833
L	Grundstücks- und Wohnungs- wesen	Unternehmen	688	7	1	-	696
		SV-Besch.	194	.	.	-	490
M	Erbr. v.freiberufl., wissenschaftl. und techn. Dienstleistungen	Unternehmen	969	76	14	-	1 059
		SV-Besch.	1 187	1 492	1 459	-	4 138
N	Erbringung von sonst. wirt- schaftlichen Dienstleistungen	Unternehmen	275	23	24	9	331
		SV-Besch.	323	478	2 787	4 382	7 970
P	Erziehung und Unterricht	Unternehmen	129	29	4	4	166
		SV-Besch.	239	603	333	2 457	3 632
Q	Gesundheits- und Sozialwesen	Unternehmen	473	77	25	9	584
		SV-Besch.	1 544	1 424	2 446	9 368	14 782
R	Kunst, Unterhaltung und Erholung	Unternehmen	162	4	2	1	169
		SV-Besch.	152	77	.	.	712
S	Erbringung von sonstigen Dienstleistungen	Unternehmen	388	34	6	1	429
		SV-Besch.	637	.	785	.	2 477

2. Unternehmen und sozialversicherungspflichtig Beschäftigte nach Beschäftigtengrößenklassen, Wirtschaftsabschnitten, Statistischen Regionen, kreisfreien Städten und Landkreisen in Niedersachsen 2007

Kode der Klassifi- kation	Wirtschaftsabschnitte Insgesamt	Merkmal	Unternehmen mit ...bis ... sozialversicherungspflichtig Beschäftigten				
			0 bis 9	10 bis 49	50 bis 249	250 und mehr	insgesamt
			Anzahl				
Wilhelmshaven, Stadt							
	Insgesamt	Unternehmen	2 250	250	54	10	2 564
		SV-Besch.	3 151	4 769	5 192	4 851	17 963
B	Bergbau und Gewinnung von Steinen und Erden	Unternehmen	-	-	-	-	-
		SV-Besch.	-	-	-	-	-
C	Verarbeitendes Gewerbe	Unternehmen	99	33	10	4	146
		SV-Besch.	200	651	874	1 935	3 660
D	Energieversorgung	Unternehmen	4	-	1	-	5
		SV-Besch.	.	-	.	-	.
E	Wasserversorgung; Abw.u.Ab- fallents.u.Bes.v.Umweltverschm.	Unternehmen	1	3	2	-	6
		SV-Besch.	.	.	.	-	334
F	Baugewerbe	Unternehmen	167	36	5	-	208
		SV-Besch.	291	763	550	-	1 604
G	Handel; Instandh. und Reparatur von Kfz	Unternehmen	514	44	9	-	567
		SV-Besch.	642	835	724	-	2 201
H	Verkehr und Lagerei	Unternehmen	49	13	4	1	67
		SV-Besch.	61	.	392	.	1 051
I	Gastgewerbe	Unternehmen	251	12	1	-	264
		SV-Besch.	231	.	.	-	488
J	Information und Kommunikation	Unternehmen	61	9	1	1	72
		SV-Besch.	78	.	.	.	535
K	Erbringung v. Finanz- und Versicherungsdienstleistungen	Unternehmen	43	1	1	1	46
		SV-Besch.	51	.	.	.	380
L	Grundstücks- und Wohnungs- wesen	Unternehmen	242	3	1	-	246
		SV-Besch.	105	.	.	-	.
M	Erbr. v.freiberufl., wissenschaftl. und techn. Dienstleistungen	Unternehmen	251	27	3	-	281
		SV-Besch.	352	529	196	-	1 077
N	Erbringung von sonst. wirt- schaftlichen Dienstleistungen	Unternehmen	90	16	7	-	113
		SV-Besch.	115	312	820	-	1 247
P	Erziehung und Unterricht	Unternehmen	49	9	1	-	59
		SV-Besch.	.	214	.	-	396
Q	Gesundheits- und Sozialwesen	Unternehmen	203	37	6	3	249
		SV-Besch.	670	659	632	2 003	3 964
R	Kunst, Unterhaltung und Erholung	Unternehmen	51	2	2	-	55
		SV-Besch.	56	.	.	-	258
S	Erbringung von sonstigen Dienstleistungen	Unternehmen	175	5	-	-	180
		SV-Besch.	219	89	-	-	308
Ammerland							
	Insgesamt	Unternehmen	4 859	410	70	14	5 353
		SV-Besch.	5 911	8 186	6 136	7 327	27 560
B	Bergbau und Gewinnung von Steinen und Erden	Unternehmen	8	-	-	-	8
		SV-Besch.	11	-	-	-	11
C	Verarbeitendes Gewerbe	Unternehmen	297	67	22	8	394
		SV-Besch.	527	1 386	2 048	2 571	6 532
D	Energieversorgung	Unternehmen	26	-	-	-	26
		SV-Besch.	4	-	-	-	4
E	Wasserversorgung; Abw.u.Ab- fallents.u.Bes.v.Umweltverschm.	Unternehmen	11	6	1	-	18
		SV-Besch.	.	115	.	-	242
F	Baugewerbe	Unternehmen	610	68	5	-	683
		SV-Besch.	956	1 313	603	-	2 872
G	Handel; Instandh. und Reparatur von Kfz	Unternehmen	1 202	112	19	2	1 335
		SV-Besch.	.	.	1 706	.	7 937
H	Verkehr und Lagerei	Unternehmen	142	27	3	-	172
		SV-Besch.	294	641	208	-	1 143
I	Gastgewerbe	Unternehmen	352	15	6	-	373
		SV-Besch.	371	284	541	-	1 196
J	Information und Kommunikation	Unternehmen	89	5	-	-	94
		SV-Besch.	79	65	-	-	144
K	Erbringung v. Finanz- und Versicherungsdienstleistungen	Unternehmen	83	3	-	-	86
		SV-Besch.	89	103	-	-	192
L	Grundstücks- und Wohnungs- wesen	Unternehmen	557	5	-	-	562
		SV-Besch.	119	62	-	-	181
M	Erbr. v.freiberufl., wissenschaftl. und techn. Dienstleistungen	Unternehmen	567	22	2	-	591
		SV-Besch.	486	.	.	-	1 000
N	Erbringung von sonst. wirt- schaftlichen Dienstleistungen	Unternehmen	249	15	4	1	269
		SV-Besch.	.	306	.	.	1 183
P	Erziehung und Unterricht	Unternehmen	67	15	1	-	83
		SV-Besch.	66	.	.	-	425
Q	Gesundheits- und Sozialwesen	Unternehmen	260	45	7	3	315
		SV-Besch.	764	.	.	1 877	4 084
R	Kunst, Unterhaltung und Erholung	Unternehmen	109	1	-	-	110
		SV-Besch.	.	.	-	-	93
S	Erbringung von sonstigen Dienstleistungen	Unternehmen	230	4	-	-	234
		SV-Besch.	258	63	-	-	321

2. Unternehmen und sozialversicherungspflichtig Beschäftigte nach Beschäftigtengrößenklassen, Wirtschaftsabschnitten, Statistischen Regionen, kreisfreien Städten und Landkreisen in Niedersachsen 2007

Kode der Klassifi- kation	Wirtschaftsabschnitte Insgesamt	Merkmal	Unternehmen mit ...bis ... sozialversicherungspflichtig Beschäftigten				
			0 bis 9	10 bis 49	50 bis 249	250 und mehr	insgesamt
			Anzahl				
Aurich							
	Insgesamt	Unternehmen	6 803	457	101	9	7 370
		SV-Besch.	8 154	8 706	10 570	4 708	32 138
B	Bergbau und Gewinnung von Steinen und Erden	Unternehmen	9	1	-	-	10
		SV-Besch.	.	.	-	-	34
C	Verarbeitendes Gewerbe	Unternehmen	271	56	37	1	365
		SV-Besch.	539	.	4 283	.	6 217
D	Energieversorgung	Unternehmen	316	1	1	-	318
		SV-Besch.	.	.	.	-	171
E	Wasserversorgung; Abw.u.Ab- fallents.u.Bes.v.Umweltverschm.	Unternehmen	10	5	1	-	16
		SV-Besch.	.	141	.	-	261
F	Baugewerbe	Unternehmen	640	71	7	1	719
		SV-Besch.	1 207	.	755	.	4 108
G	Handel; Instandh. und Reparatur von Kfz	Unternehmen	1 408	115	19	2	1 544
		SV-Besch.	1 867	.	1 630	.	6 468
H	Verkehr und Lagerei	Unternehmen	190	29	2	-	221
		SV-Besch.	272	.	.	-	1 010
I	Gastgewerbe	Unternehmen	1 260	41	5	-	1 306
		SV-Besch.	989	818	310	-	2 117
J	Information und Kommunikation	Unternehmen	80	5	1	-	86
		SV-Besch.	86	.	.	-	256
K	Erbringung v. Finanz- und Versicherungsdienstleistungen	Unternehmen	116	2	2	1	121
		SV-Besch.	151	.	.	.	895
L	Grundstücks- und Wohnungs- wesen	Unternehmen	647	4	-	-	651
		SV-Besch.	136	54	-	-	190
M	Erbr. v.freiberufl., wissenschaftl. und techn. Dienstleistungen	Unternehmen	519	30	3	-	552
		SV-Besch.	593	571	406	-	1 570
N	Erbringung von sonst. wirt- schaftlichen Dienstleistungen	Unternehmen	251	13	8	3	275
		SV-Besch.	290	207	1 028	823	2 348
P	Erziehung und Unterricht	Unternehmen	109	11	-	-	120
		SV-Besch.	142	251	-	-	393
Q	Gesundheits- und Sozialwesen	Unternehmen	403	55	12	1	471
		SV-Besch.	1 289	.	1 221	.	5 128
R	Kunst, Unterhaltung und Erholung	Unternehmen	134	4	-	-	138
		SV-Besch.	78	66	-	-	144
S	Erbringung von sonstigen Dienstleistungen	Unternehmen	440	14	3	-	457
		SV-Besch.	454	188	186	-	828
Cloppenburg							
	Insgesamt	Unternehmen	5 916	590	98	22	6 626
		SV-Besch.	7 754	11 501	10 468	13 866	43 589
B	Bergbau und Gewinnung von Steinen und Erden	Unternehmen	16	4	-	-	20
		SV-Besch.	.	.	-	-	98
C	Verarbeitendes Gewerbe	Unternehmen	416	117	44	16	593
		SV-Besch.	777	2 633	4 832	8 624	16 866
D	Energieversorgung	Unternehmen	171	-	-	-	171
		SV-Besch.	56	-	-	-	56
E	Wasserversorgung; Abw.u.Ab- fallents.u.Bes.v.Umweltverschm.	Unternehmen	24	2	-	-	26
		SV-Besch.	.	.	-	-	84
F	Baugewerbe	Unternehmen	891	122	5	-	1 018
		SV-Besch.	1 537	2 105	631	-	4 273
G	Handel; Instandh. und Reparatur von Kfz	Unternehmen	1 531	144	12	3	1 690
		SV-Besch.	1 864	2 508	1 359	2 287	8 018
H	Verkehr und Lagerei	Unternehmen	174	32	4	1	211
		SV-Besch.	.	666	302	.	3 294
I	Gastgewerbe	Unternehmen	374	7	1	-	382
		SV-Besch.	320	.	.	-	544
J	Information und Kommunikation	Unternehmen	88	5	2	-	95
		SV-Besch.	82	.	.	-	321
K	Erbringung v. Finanz- und Versicherungsdienstleistungen	Unternehmen	113	7	3	-	123
		SV-Besch.	144	230	193	-	567
L	Grundstücks- und Wohnungs- wesen	Unternehmen	657	2	-	-	659
		SV-Besch.	.	.	-	-	182
M	Erbr. v.freiberufl., wissenschaftl. und techn. Dienstleistungen	Unternehmen	483	35	2	-	520
		SV-Besch.	590	.	.	-	1 500
N	Erbringung von sonst. wirt- schaftlichen Dienstleistungen	Unternehmen	279	18	13	-	310
		SV-Besch.	402	372	1 365	-	2 139
P	Erziehung und Unterricht	Unternehmen	89	27	1	-	117
		SV-Besch.	.	523	.	-	851
Q	Gesundheits- und Sozialwesen	Unternehmen	283	53	9	2	347
		SV-Besch.	.	1 090	1 069	.	3 879
R	Kunst, Unterhaltung und Erholung	Unternehmen	80	7	-	-	87
		SV-Besch.	106	132	-	-	238
S	Erbringung von sonstigen Dienstleistungen	Unternehmen	247	8	2	-	257
		SV-Besch.	373	.	.	-	679

2. Unternehmen und sozialversicherungspflichtig Beschäftigte nach Beschäftigtengrößenklassen, Wirtschaftsabschnitten, Statistischen Regionen, kreisfreien Städten und Landkreisen in Niedersachsen 2007

Kode der Klassifi- kation	Wirtschaftsabschnitte Insgesamt	Merkmal	Unternehmen mit ...bis ... sozialversicherungspflichtig Beschäftigten				
			0 bis 9	10 bis 49	50 bis 249	250 und mehr	insgesamt
			Anzahl				
Emsland							
	Insgesamt	Unternehmen	10 663	1 184	228	46	12 121
		SV-Besch.	14 062	23 518	22 242	27 417	87 239
B	Bergbau und Gewinnung von Steinen und Erden	Unternehmen	26	1	-	2	29
		SV-Besch.	.	.	-	.	977
C	Verarbeitendes Gewerbe	Unternehmen	699	234	90	17	1 040
		SV-Besch.	1 435	5 182	9 323	13 428	29 368
D	Energieversorgung	Unternehmen	227	2	1	1	231
		SV-Besch.	481
E	Wasserversorgung; Abw.u.Ab- fallents.u.Bes.v.Umweltverschm.	Unternehmen	34	15	2	-	5
		SV-Besch.	.	373	.	-	524
F	Baugewerbe	Unternehmen	1 144	218	26	3	1 391
		SV-Besch.	2 014	4 189	2 351	1 469	10 023
G	Handel; Instandh. und Reparatur von Kfz	Unternehmen	2 493	253	36	2	2 784
		SV-Besch.	3 457	.	3 804	.	13 134
H	Verkehr und Lagerei	Unternehmen	584	83	15	3	685
		SV-Besch.	770	1 546	1 281	1 030	4 627
I	Gastgewerbe	Unternehmen	860	34	4	1	899
		SV-Besch.	860	.	446	.	2 499
J	Information und Kommunikation	Unternehmen	237	6	-	1	244
		SV-Besch.	120	.	-	.	565
K	Erbringung v. Finanz- und Versicherungsdienstleistungen	Unternehmen	220	6	6	1	233
		SV-Besch.	259	.	754	.	1 970
L	Grundstücks- und Wohnungs- wesen	Unternehmen	1 327	5	1	-	1 333
		SV-Besch.	206	.	.	-	374
M	Erbr. v.freiberufl., wissenschaftl. und techn. Dienstleistungen	Unternehmen	998	75	9	1	1 083
		SV-Besch.	1 023	1 332	.	.	3 863
N	Erbringung von sonst. wirt- schaftlichen Dienstleistungen	Unternehmen	402	50	12	3	467
		SV-Besch.	484	.	1 098	.	3 432
P	Erziehung und Unterricht	Unternehmen	190	68	3	-	261
		SV-Besch.	445	1 147	373	-	1 965
Q	Gesundheits- und Sozialwesen	Unternehmen	558	108	21	10	697
		SV-Besch.	1 920	2 250	1 550	5 263	10 983
R	Kunst, Unterhaltung und Erholung	Unternehmen	193	6	-	-	199
		SV-Besch.	156	83	-	-	239
S	Erbringung von sonstigen Dienstleistungen	Unternehmen	471	20	2	1	494
		SV-Besch.	803	430	.	.	2 215
Friesland							
	Insgesamt	Unternehmen	3 622	227	42	6	3 897
		SV-Besch.	4 669	4 539	4 344	3 520	17 072
B	Bergbau und Gewinnung von Steinen und Erden	Unternehmen	4	1	-	-	5
		SV-Besch.	.	.	-	-	28
C	Verarbeitendes Gewerbe	Unternehmen	190	34	12	2	238
		SV-Besch.	394	.	1 059	.	3 067
D	Energieversorgung	Unternehmen	64	-	-	-	64
		SV-Besch.	13	-	-	-	13
E	Wasserversorgung; Abw.u.Ab- fallents.u.Bes.v.Umweltverschm.	Unternehmen	12	2	1	-	15
		SV-Besch.	14	.	.	-	155
F	Baugewerbe	Unternehmen	345	35	3	-	383
		SV-Besch.	576	591	301	-	1 468
G	Handel; Instandh. und Reparatur von Kfz	Unternehmen	897	50	6	-	953
		SV-Besch.	1 196	891	749	-	2 836
H	Verkehr und Lagerei	Unternehmen	81	14	2	-	97
		SV-Besch.	144	.	.	-	619
I	Gastgewerbe	Unternehmen	472	15	1	-	488
		SV-Besch.	471	.	.	-	845
J	Information und Kommunikation	Unternehmen	86	4	1	-	91
		SV-Besch.	57	.	.	-	173
K	Erbringung v. Finanz- und Versicherungsdienstleistungen	Unternehmen	61	-	3	-	64
		SV-Besch.	79	-	505	-	584
L	Grundstücks- und Wohnungs- wesen	Unternehmen	331	2	-	-	333
		SV-Besch.	.	.	-	-	106
M	Erbr. v.freiberufl., wissenschaftl. und techn. Dienstleistungen	Unternehmen	340	19	1	-	360
		SV-Besch.	335	.	.	-	760
N	Erbringung von sonst. wirt- schaftlichen Dienstleistungen	Unternehmen	130	5	2	2	139
		SV-Besch.	.	139	.	.	2 405
P	Erziehung und Unterricht	Unternehmen	50	3	-	-	53
		SV-Besch.	51	70	-	-	121
Q	Gesundheits- und Sozialwesen	Unternehmen	249	36	10	2	297
		SV-Besch.	806	.	1 016	.	3 421
R	Kunst, Unterhaltung und Erholung	Unternehmen	72	2	-	-	74
		SV-Besch.	.	.	-	-	93
S	Erbringung von sonstigen Dienstleistungen	Unternehmen	238	5	-	-	243
		SV-Besch.	277	101	-	-	378

2. Unternehmen und sozialversicherungspflichtig Beschäftigte nach Beschäftigtengrößenklassen, Wirtschaftsabschnitten, Statistischen Regionen, kreisfreien Städten und Landkreisen in Niedersachsen 2007

Kode der Klassifi- kation	Wirtschaftsabschnitte Insgesamt	Merkmal	Unternehmen mit ...bis ... sozialversicherungspflichtig Beschäftigten				
			0 bis 9	10 bis 49	50 bis 249	250 und mehr	insgesamt
			Anzahl				
Grafschaft Bentheim							
	Insgesamt	Unternehmen	4 543	455	106	15	5 119
		SV-Besch.	6 327	9 229	11 157	5 999	32 712
B	Bergbau und Gewinnung von Steinen und Erden	Unternehmen	12	2	-	1	15
		SV-Besch.	37	.	-	.	621
C	Verarbeitendes Gewerbe	Unternehmen	277	100	35	7	419
		SV-Besch.	593	2 132	4 094	2 499	9 318
D	Energieversorgung	Unternehmen	31	2	1	-	34
		SV-Besch.	3	.	.	-	174
E	Wasserversorgung; Abw.u.Ab- fallents.u.Bes.v.Umweltverschm.	Unternehmen	14	5	-	-	19
		SV-Besch.	34	149	-	-	183
F	Baugewerbe	Unternehmen	483	75	9	-	567
		SV-Besch.	883	1 522	960	-	3 365
G	Handel; Instandh. und Reparatur von Kfz	Unternehmen	1 325	114	16	2	1 457
		SV-Besch.	1 699	.	1 244	.	5 899
H	Verkehr und Lagerei	Unternehmen	112	16	4	1	133
		SV-Besch.	216	353	.	.	1 208
I	Gastgewerbe	Unternehmen	390	15	3	-	408
		SV-Besch.	448	319	242	-	1 009
J	Information und Kommunikation	Unternehmen	66	5	2	-	73
		SV-Besch.	63	.	.	-	347
K	Erbringung v. Finanz- und Versicherungsdienstleistungen	Unternehmen	94	1	3	1	99
		SV-Besch.	124	.	-	.	967
L	Grundstücks- und Wohnungs- wesen	Unternehmen	512	2	-	-	514
		SV-Besch.	.	.	-	-	143
M	Erbr. v.freiberufl., wissenschaftl. und techn. Dienstleistungen	Unternehmen	401	20	3	-	424
		SV-Besch.	469	346	206	-	1 021
N	Erbringung von sonst. wirt- schaftlichen Dienstleistungen	Unternehmen	177	37	12	1	227
		SV-Besch.	198	.	1 378	.	2 789
P	Erziehung und Unterricht	Unternehmen	72	13	2	-	87
		SV-Besch.	.	248	.	-	502
Q	Gesundheits- und Sozialwesen	Unternehmen	274	37	15	2	328
		SV-Besch.	884	.	1 852	.	4 469
R	Kunst, Unterhaltung und Erholung	Unternehmen	100	5	-	-	105
		SV-Besch.	101	105	-	-	206
S	Erbringung von sonstigen Dienstleistungen	Unternehmen	203	6	1	-	210
		SV-Besch.	323	.	.	-	491
			Leer				
	Insgesamt	Unternehmen	5 695	483	79	11	6 268
		SV-Besch.	7 412	9 359	7 905	8 877	33 553
B	Bergbau und Gewinnung von Steinen und Erden	Unternehmen	9	1	-	-	10
		SV-Besch.	.	.	-	-	47
C	Verarbeitendes Gewerbe	Unternehmen	328	86	17	2	433
		SV-Besch.	657	.	1 739	.	4 768
D	Energieversorgung	Unternehmen	141	2	-	-	143
		SV-Besch.	.	.	-	-	52
E	Wasserversorgung; Abw.u.Ab- fallents.u.Bes.v.Umweltverschm.	Unternehmen	19	5	-	-	24
		SV-Besch.	43	127	-	-	170
F	Baugewerbe	Unternehmen	574	66	6	-	646
		SV-Besch.	1 027	1 223	425	-	2 675
G	Handel; Instandh. und Reparatur von Kfz	Unternehmen	1 284	103	14	4	1 405
		SV-Besch.	1 749	1 899	1 596	4 383	9 627
H	Verkehr und Lagerei	Unternehmen	495	58	7	-	560
		SV-Besch.	568	1 235	578	-	2 381
I	Gastgewerbe	Unternehmen	627	16	2	-	645
		SV-Besch.	472	.	.	-	951
J	Information und Kommunikation	Unternehmen	98	12	3	-	113
		SV-Besch.	99	300	324	-	723
K	Erbringung v. Finanz- und Versicherungsdienstleistungen	Unternehmen	123	3	3	2	131
		SV-Besch.	139	.	404	.	1 572
L	Grundstücks- und Wohnungs- wesen	Unternehmen	465	3	1	-	469
		SV-Besch.	98	.	.	-	281
M	Erbr. v.freiberufl., wissenschaftl. und techn. Dienstleistungen	Unternehmen	505	29	3	-	537
		SV-Besch.	625	500	209	-	1 334
N	Erbringung von sonst. wirt- schaftlichen Dienstleistungen	Unternehmen	238	20	8	1	267
		SV-Besch.	268	.	812	.	3 282
P	Erziehung und Unterricht	Unternehmen	82	10	1	-	93
		SV-Besch.	153	.	.	-	403
Q	Gesundheits- und Sozialwesen	Unternehmen	316	57	12	2	387
		SV-Besch.	1 036	.	1 222	.	4 466
R	Kunst, Unterhaltung und Erholung	Unternehmen	109	2	-	-	111
		SV-Besch.	.	.	-	-	114
S	Erbringung von sonstigen Dienstleistungen	Unternehmen	282	10	2	-	294
		SV-Besch.	358	.	.	-	707

2. Unternehmen und sozialversicherungspflichtig Beschäftigte nach Beschäftigtengrößenklassen, Wirtschaftsabschnitten, Statistischen Regionen, kreisfreien Städten und Landkreisen in Niedersachsen 2007

Kode der Klassifi- kation	Wirtschaftsabschnitte Insgesamt	Merkmal	Unternehmen mit ...bis ... sozialversicherungspflichtig Beschäftigten				
			0 bis 9	10 bis 49	50 bis 249	250 und mehr	insgesamt
			Anzahl				
Oldenburg							
	Insgesamt	Unternehmen	4 968	408	68	5	5 449
		SV-Besch.	5 862	7 866	7 079	1 831	22 638
B	Bergbau und Gewinnung von Steinen und Erden	Unternehmen	8	1	-	-	9
		SV-Besch.	.	.	-	-	20
C	Verarbeitendes Gewerbe	Unternehmen	307	68	29	2	406
		SV-Besch.	629	1 443	.	.	6 558
D	Energieversorgung	Unternehmen	90	-	-	-	90
		SV-Besch.	.	-	-	-	.
E	Wasserversorgung; Abw.u.Ab- fallents.u.Bes.v.Umweltverschm.	Unternehmen	13	5	-	-	18
		SV-Besch.	42	103	-	-	145
F	Baugewerbe	Unternehmen	555	60	2	1	618
		SV-Besch.	964	1 029	.	.	2 428
G	Handel; Instandh. und Reparatur von Kfz	Unternehmen	1 251	102	10	1	1 364
		SV-Besch.	1 396	1 833	.	.	4 337
H	Verkehr und Lagerei	Unternehmen	156	40	2	-	198
		SV-Besch.	207	.	.	-	1 340
I	Gastgewerbe	Unternehmen	316	17	-	-	333
		SV-Besch.	387	357	-	-	744
J	Information und Kommunikation	Unternehmen	117	2	1	-	120
		SV-Besch.	54	.	.	-	.
K	Erbringung v. Finanz- und Versicherungsdienstleistungen	Unternehmen	88	2	3	-	93
		SV-Besch.	.	.	259	-	432
L	Grundstücks- und Wohnungs- wesen	Unternehmen	522	1	1	-	524
		SV-Besch.	.	.	.	-	150
M	Erbr. v.freiberufl., wissenschaftl. und techn. Dienstleistungen	Unternehmen	627	22	1	-	650
		SV-Besch.	572	.	.	-	1 003
N	Erbringung von sonst. wirt- schaftlichen Dienstleistungen	Unternehmen	247	17	6	-	270
		SV-Besch.	238	397	732	-	1 367
P	Erziehung und Unterricht	Unternehmen	83	12	2	-	97
		SV-Besch.	.	223	.	-	496
Q	Gesundheits- und Sozialwesen	Unternehmen	255	44	10	1	310
		SV-Besch.	737	822	.	.	2 725
R	Kunst, Unterhaltung und Erholung	Unternehmen	122	2	-	-	124
		SV-Besch.	.	.	-	-	146
S	Erbringung von sonstigen Dienstleistungen	Unternehmen	211	13	1	-	225
		SV-Besch.	260	.	.	-	595
Osnabrück							
	Insgesamt	Unternehmen	12 034	1 108	228	47	13 417
		SV-Besch.	16 140	21 980	22 820	22 949	83 889
B	Bergbau und Gewinnung von Steinen und Erden	Unternehmen	15	3	1	-	19
		SV-Besch.	31	.	.	-	136
C	Verarbeitendes Gewerbe	Unternehmen	901	241	89	28	1 259
		SV-Besch.	1 769	5 391	9 892	14 272	31 324
D	Energieversorgung	Unternehmen	112	-	3	-	115
		SV-Besch.	21	-	166	-	187
E	Wasserversorgung; Abw.u.Ab- fallents.u.Bes.v.Umweltverschm.	Unternehmen	43	15	4	-	62
		SV-Besch.	55	275	625	-	955
F	Baugewerbe	Unternehmen	1 289	169	15	3	1 476
		SV-Besch.	2 537	2 925	1 318	1 051	7 831
G	Handel; Instandh. und Reparatur von Kfz	Unternehmen	2 959	238	39	4	3 240
		SV-Besch.	3 914	4 762	3 951	1 435	14 062
H	Verkehr und Lagerei	Unternehmen	400	100	12	1	513
		SV-Besch.	788	.	1 118	.	4 267
I	Gastgewerbe	Unternehmen	940	32	3	-	975
		SV-Besch.	832	574	188	-	1 594
J	Information und Kommunikation	Unternehmen	296	13	2	-	311
		SV-Besch.	244	.	.	-	670
K	Erbringung v. Finanz- und Versicherungsdienstleistungen	Unternehmen	266	3	5	2	276
		SV-Besch.	307	.	478	.	1 419
L	Grundstücks- und Wohnungs- wesen	Unternehmen	1 167	8	-	-	1 175
		SV-Besch.	147	114	-	-	261
M	Erbr. v.freiberufl., wissenschaftl. und techn. Dienstleistungen	Unternehmen	1 200	73	7	-	1 280
		SV-Besch.	1 264	1 241	544	-	3 049
N	Erbringung von sonst. wirt- schaftlichen Dienstleistungen	Unternehmen	537	28	10	2	577
		SV-Besch.	635	.	992	.	4 394
P	Erziehung und Unterricht	Unternehmen	184	43	2	-	229
		SV-Besch.	313	.	.	-	1 106
Q	Gesundheits- und Sozialwesen	Unternehmen	714	116	35	6	871
		SV-Besch.	2 200	2 442	3 151	2 973	10 766
R	Kunst, Unterhaltung und Erholung	Unternehmen	291	4	-	-	295
		SV-Besch.	242	96	-	-	338
S	Erbringung von sonstigen Dienstleistungen	Unternehmen	720	22	1	1	744
		SV-Besch.	841	.	.	.	1 530

2. Unternehmen und sozialversicherungspflichtig Beschäftigte nach Beschäftigtengrößenklassen, Wirtschaftsabschnitten, Statistischen Regionen, kreisfreien Städten und Landkreisen in Niedersachsen 2007

Kode der Klassifi- kation	Wirtschaftsabschnitte Insgesamt	Merkmal	Unternehmen mit ...bis ... sozialversicherungspflichtig Beschäftigten				
			0 bis 9	10 bis 49	50 bis 249	250 und mehr	insgesamt
			Anzahl				
Vechta							
	Insgesamt	Unternehmen	5 330	627	135	27	6 119
		SV-Besch.	7 018	12 588	13 504	12 247	45 357
B	Bergbau und Gewinnung von Steinen und Erden	Unternehmen	36	6	2	-	44
		SV-Besch.	.	116	.	-	420
C	Verarbeitendes Gewerbe	Unternehmen	342	139	58	12	551
		SV-Besch.	660	3 068	6 375	6 652	16 755
D	Energieversorgung	Unternehmen	67	1	-	-	68
		SV-Besch.	.	.	-	-	.
E	Wasserversorgung; Abw.u.Ab- fallents.u.Bes.v.Umweltverschm.	Unternehmen	11	9	-	-	20
		SV-Besch.	15	245	-	-	260
F	Baugewerbe	Unternehmen	605	117	4	1	727
		SV-Besch.	1 170	2 072	.	.	3 846
G	Handel; Instandh. und Reparatur von Kfz	Unternehmen	1 297	150	23	4	1 474
		SV-Besch.	1 786	2 947	1 933	1 161	7 827
H	Verkehr und Lagerei	Unternehmen	170	43	8	1	222
		SV-Besch.	.	952	639	.	2 265
I	Gastgewerbe	Unternehmen	411	12	1	1	425
		SV-Besch.	375	.	.	.	1 212
J	Information und Kommunikation	Unternehmen	85	4	1	-	90
		SV-Besch.	53	.	.	-	258
K	Erbringung v. Finanz- und Versicherungsdienstleistungen	Unternehmen	129	3	5	-	137
		SV-Besch.	156	76	546	-	778
L	Grundstücks- und Wohnungs- wesen	Unternehmen	761	-	-	-	761
		SV-Besch.	.	-	-	-	.
M	Erbr. v.freiberufl., wissenschaftl. und techn. Dienstleistungen	Unternehmen	541	34	2	-	577
		SV-Besch.	620	.	.	-	1 518
N	Erbringung von sonst. wirt- schaftlichen Dienstleistungen	Unternehmen	201	23	10	2	236
		SV-Besch.	252	.	1 054	.	2 835
P	Erziehung und Unterricht	Unternehmen	74	27	2	2	105
		SV-Besch.	120	502	.	.	1 289
Q	Gesundheits- und Sozialwesen	Unternehmen	235	47	17	4	303
		SV-Besch.	836	.	1 429	.	4 895
R	Kunst, Unterhaltung und Erholung	Unternehmen	103	2	-	-	105
		SV-Besch.	.	.	-	-	117
S	Erbringung von sonstigen Dienstleistungen	Unternehmen	262	10	2	-	274
		SV-Besch.	.	181	.	-	965
Wesermarsch							
	Insgesamt	Unternehmen	2 702	249	43	9	3 003
		SV-Besch.	3 495	4 732	4 472	3 497	16 196
B	Bergbau und Gewinnung von Steinen und Erden	Unternehmen	-	2	-	-	2
		SV-Besch.	-	.	-	-	.
C	Verarbeitendes Gewerbe	Unternehmen	169	34	14	6	223
		SV-Besch.	332	702	1 892	2 246	5 172
D	Energieversorgung	Unternehmen	35	-	-	-	35
		SV-Besch.	3	-	-	-	3
E	Wasserversorgung; Abw.u.Ab- fallents.u.Bes.v.Umweltverschm.	Unternehmen	5	2	-	1	8
		SV-Besch.	13	.	-	.	.
F	Baugewerbe	Unternehmen	306	39	3	-	348
		SV-Besch.	641	689	278	-	1 608
G	Handel; Instandh. und Reparatur von Kfz	Unternehmen	564	56	1	-	621
		SV-Besch.	693	.	.	-	1 666
H	Verkehr und Lagerei	Unternehmen	163	19	8	1	191
		SV-Besch.	.	362	865	.	1 749
I	Gastgewerbe	Unternehmen	281	6	-	-	287
		SV-Besch.	236	108	-	-	344
J	Information und Kommunikation	Unternehmen	49	5	-	-	54
		SV-Besch.	34	122	-	-	156
K	Erbringung v. Finanz- und Versicherungsdienstleistungen	Unternehmen	38	2	1	-	41
		SV-Besch.	36	.	.	-	168
L	Grundstücks- und Wohnungs- wesen	Unternehmen	273	4	-	-	277
		SV-Besch.	50	80	-	-	130
M	Erbr. v.freiberufl., wissenschaftl. und techn. Dienstleistungen	Unternehmen	260	16	-	-	276
		SV-Besch.	262	271	-	-	533
N	Erbringung von sonst. wirt- schaftlichen Dienstleistungen	Unternehmen	118	15	4	-	137
		SV-Besch.	137	322	350	-	809
P	Erziehung und Unterricht	Unternehmen	43	13	-	-	56
		SV-Besch.	89	323	-	-	412
Q	Gesundheits- und Sozialwesen	Unternehmen	183	29	11	1	224
		SV-Besch.	.	586	888	.	2 287
R	Kunst, Unterhaltung und Erholung	Unternehmen	59	1	-	-	60
		SV-Besch.	.	.	-	-	61
S	Erbringung von sonstigen Dienstleistungen	Unternehmen	156	6	1	-	163
		SV-Besch.	193	.	.	-	363

2. Unternehmen und sozialversicherungspflichtig Beschäftigte nach Beschäftigtengrößenklassen, Wirtschaftsabschnitten, Statistischen Regionen, kreisfreien Städten und Landkreisen in Niedersachsen 2007

Kode der Klassifi- kation	Wirtschaftsabschnitte Insgesamt	Merkmal	Unternehmen mit ...bis ... sozialversicherungspflichtig Beschäftigten				
			0 bis 9	10 bis 49	50 bis 249	250 und mehr	insgesamt
			Anzahl				
Wittmund							
	Insgesamt	Unternehmen	2 457	161	23	2	2 643
		SV-Besch.	2 648	.	.	.	7 936
B	Bergbau und Gewinnung von Steinen und Erden	Unternehmen	4	1	-	-	5
		SV-Besch.	.	.	-	-	20
C	Verarbeitendes Gewerbe	Unternehmen	89	22	5	-	116
		SV-Besch.	203	372	354	-	929
D	Energieversorgung	Unternehmen	82	1	-	-	83
		SV-Besch.	.	.	-	-	36
E	Wasserversorgung; Abw.u.Ab- fallents.u.Bes.v.Umweltverschm.	Unternehmen	3	2	-	-	5
		SV-Besch.	.	.	-	-	.
F	Baugewerbe	Unternehmen	202	26	1	1	230
		SV-Besch.	328	.	.	.	1 212
G	Handel; Instandh. und Reparatur von Kfz	Unternehmen	471	38	6	-	515
		SV-Besch.	615	653	505	-	1 773
H	Verkehr und Lagerei	Unternehmen	48	8	1	-	57
		SV-Besch.	89	.	.	-	339
I	Gastgewerbe	Unternehmen	668	23	-	-	691
		SV-Besch.	419	370	-	-	789
J	Information und Kommunikation	Unternehmen	31	-	-	-	31
		SV-Besch.	.	-	-	-	.
K	Erbringung v. Finanz- und Versicherungsdienstleistungen	Unternehmen	41	1	1	-	43
		SV-Besch.	.	.	.	-	122
L	Grundstücks- und Wohnungs- wesen	Unternehmen	240	-	1	-	241
		SV-Besch.	.	-	.	-	138
M	Erbr. v.freiberufl., wissenschaftl. und techn. Dienstleistungen	Unternehmen	157	8	1	-	166
		SV-Besch.	185	.	.	-	486
N	Erbringung von sonst. wirt- schaftlichen Dienstleistungen	Unternehmen	81	2	-	-	83
		SV-Besch.	.	.	-	-	123
P	Erziehung und Unterricht	Unternehmen	28	2	1	-	31
		SV-Besch.	39	.	.	-	133
Q	Gesundheits- und Sozialwesen	Unternehmen	128	24	5	1	158
		SV-Besch.	374	.	320	.	1 482
R	Kunst, Unterhaltung und Erholung	Unternehmen	48	1	-	-	49
		SV-Besch.	.	.	-	-	54
S	Erbringung von sonstigen Dienstleistungen	Unternehmen	136	2	1	-	139
		SV-Besch.	140	.	.	-	225
Land Niedersachsen							
	Insgesamt	Unternehmen	275 147	23 329	4 793	963	304 232
		SV-Besch.	359 443	462 519	480 203	820 919	2 123 084
B	Bergbau und Gewinnung von Steinen und Erden	Unternehmen	285	52	16	6	359
		SV-Besch.	549	1 047	1 979	4 194	7 769
C	Verarbeitendes Gewerbe	Unternehmen	14 876	3 874	1 296	321	20 367
		SV-Besch.	29 134	82 745	137 573	334 710	584 162
D	Energieversorgung	Unternehmen	2 799	44	45	14	2 902
		SV-Besch.	496	1 137	4 261	17 196	23 090
E	Wasserversorgung; Abw.u.Ab- fallents.u.Bes.v.Umweltverschm.	Unternehmen	767	237	57	4	1 065
		SV-Besch.	1 228	5 282	6 239	3 341	16 090
F	Baugewerbe	Unternehmen	27 935	3 256	279	26	31 496
		SV-Besch.	49 074	58 751	25 397	11 563	144 785
G	Handel; Instandh. und Reparatur von Kfz	Unternehmen	62 342	5 177	864	118	68 501
		SV-Besch.	80 936	100 462	83 059	87 475	351 932
H	Verkehr und Lagerei	Unternehmen	9 571	1 530	265	43	11 409
		SV-Besch.	14 663	31 953	25 134	28 681	100 431
I	Gastgewerbe	Unternehmen	24 282	940	122	10	25 354
		SV-Besch.	25 274	18 172	10 993	4 523	58 962
J	Information und Kommunikation	Unternehmen	7 894	518	127	22	8 561
		SV-Besch.	6 679	10 921	13 202	10 731	41 533
K	Erbringung v. Finanz- und Versicherungsdienstleistungen	Unternehmen	5 434	143	105	65	5 747
		SV-Besch.	6 679	3 670	13 387	46 850	70 586
L	Grundstücks- und Wohnungs- wesen	Unternehmen	27 431	209	35	-	27 675
		SV-Besch.	6 448	3 910	3 339	-	13 697
M	Erbr. v.freiberufl., wissenschaftl. und techn. Dienstleistungen	Unternehmen	33 420	1 896	205	30	35 551
		SV-Besch.	34 382	34 084	19 583	22 506	110 555
N	Erbringung von sonst. wirt- schaftlichen Dienstleistungen	Unternehmen	12 017	975	395	92	13 479
		SV-Besch.	13 940	20 900	42 667	58 451	135 958
P	Erziehung und Unterricht	Unternehmen	5 036	730	85	29	5 880
		SV-Besch.	7 441	14 105	8 343	28 106	57 995
Q	Gesundheits- und Sozialwesen	Unternehmen	17 856	2 890	751	156	21 653
		SV-Besch.	56 441	59 634	70 396	116 731	303 202
R	Kunst, Unterhaltung und Erholung	Unternehmen	6 950	212	38	6	7 206
		SV-Besch.	5 335	3 862	3 825	2 948	15 970
S	Erbringung von sonstigen Dienstleistungen	Unternehmen	16 252	646	108	21	17 027
		SV-Besch.	20 744	11 884	10 826	42 913	86 367

3. Unternehmen und sozialversicherungspflichtig Beschäftigte nach Statistischen Regionen und Wirtschaftsklassen in

Kode der Klassi- fikation	Wirtschaftsabschnitt, Wirtschaftsunterabschnitt, Wirtschaftsabteilung, Wirtschaftsgruppe, Wirtschaftsklasse	Niedersachsen	
		Unternehmen	SV-Besch.
		Anzahl	
B	Bergbau und Gewinnung von Steinen und Erden	359	7 769
06	Gewinnung von Erdöl und Erdgas	4	2 239
062	Gewinnung von Erdgas	4	2 239
07	Erzbergbau	1	.
072	NE-Metallerzbergbau	1	.
0729	Sonstiger NE-Metallerzbergbau	1	.
08	Gewinnung von Steinen und Erden, sonstiger Bergbau	284	3 741
081	Gewinnung von Natursteinen, Kies, Sand, Ton und Kaolin	173	1 247
0811	Gewinnung von Naturwerksteinen und Natursteinen, Kalk- und Gipsstein, Kreide und Schiefer	32	438
0812	Gewinnung von Kies, Sand, Ton und Kaolin	141	809
089	Sonstiger Bergbau; Gewinnung von Steinen und Erden a.n.g.	111	2 494
0891	Bergbau auf chemische und Düngemittelminerale	1	.
0892	Torfgewinnung	94	1 072
0893	Gewinnung von Salz	2	.
0899	Gewinnung von Steinen und Erden a. n. g.	14	305
09	Erbringung von Dienstleistungen für den Bergbau und für die Gewinnung von Steinen und Erden	70	.
091	Erbringung von Dienstleistungen für die Gewinnung von Erdöl und Erdgas	52	1 753
099	Erbringung von Dienstleistungen für den sonstigen Bergbau und die Gewinnung von Steinen und Erden	18	.
C	Verarbeitendes Gewerbe	20 367	584 162
10	Herstellung von Nahrungs- und Futtermitteln	3 698	86 465
101	Schlachten und Fleischverarbeitung	1 421	25 791
1011	Schlachten (ohne Schlachten von Geflügel)	257	5 360
1012	Schlachten von Geflügel	42	4 139
1013	Fleischverarbeitung	1 122	16 292
102	Fischverarbeitung	52	2 044
103	Obst- und Gemüseverarbeitung	104	4 913
1031	Kartoffelverarbeitung	19	1 895
1032	Herstellung von Frucht- und Gemüsesäften	38	1 440
1039	Sonstige Verarbeitung von Obst und Gemüse	47	1 578
104	Herstellung von pflanzlichen und tierischen Ölen und Fetten	21	1 022
1041	Herstellung von Ölen und Fetten (ohne Margarine u.ä. Nahrungsfette)	17	.
1042	Herstellung von Margarine u. ä. Nahrungsfetten	4	.
105	Milchverarbeitung	71	2 540
1051	Milchverarbeitung (ohne Herstellung von Speiseeis)	53	1 698
1052	Herstellung von Speiseeis	18	842
106	Mahl- und Schälsmühlen, Herstellung von Stärke und Stärkeerzeugnissen	71	2 457
1061	Mahl- und Schälsmühlen	64	1 620
1062	Herstellung von Stärke und Stärkeerzeugnissen	7	837
107	Herstellung von Back- und Teigwaren	1 604	34 959
1071	Herstellung von Backwaren (ohne Dauerbackwaren)	1 571	31 631
1072	Herstellung von Dauerbackwaren	26	3 312
1073	Herstellung von Teigwaren	7	16
108	Herstellung von sonstigen Nahrungsmitteln	223	8 781
1081	Herstellung von Zucker	4	.
1082	Herstellung von Süßwaren (ohne Dauerbackwaren)	25	1 312
1083	Verarbeitung von Kaffee und Tee, Herstellung von Kaffee-Ersatz	25	725
1084	Herstellung von Würzmitteln und Soßen	26	2 721
1085	Herstellung von Fertiggerichten	49	347
1086	Herstellung von homogenisierten und diätetischen Nahrungsmitteln	23	.
1089	Herstellung von sonstigen Nahrungsmitteln a. n. g.	71	2 375
109	Herstellung von Futtermitteln	131	3 958
1091	Herstellung von Futtermitteln für Nutztiere	96	1 664
1092	Herstellung von Futtermitteln für sonstige Tiere	35	2 294
11	Getränkeherstellung	191	3 596
110	Getränkeherstellung	191	3 596
1101	Herstellung von Spirituosen	121	1 342
1102	Herstellung von Traubenwein	4	.
1103	Herstellung von Apfelwein und anderen Fruchtweinen	4	.
1104	Herstellung von Wermutwein und sonstigen aromatisierten Weinen	1	.
1105	Herstellung von Bier	26	829
1106	Herstellung von Malz	2	.
1107	Herstellung von Erfrischungsgetränken; Gewinnung natürlicher Mineralwässer	33	1 255
12	Tabakverarbeitung	4	.
13	Herstellung von Textilien	328	4 309
131	Spinnstoffaufbereitung und Spinnerei	12	.
132	Weberei	19	.
133	Veredlung von Textilien und Bekleidung	70	690
139	Herstellung von sonstigen Textilwaren	227	3 209
1391	Herstellung von gewirktem und gestricktem Stoff	16	374
1392	Herstellung von konfektionierten Textilwaren (ohne Bekleidung)	117	1 628

Niedersachsen 2007

Statistische Region Braunschweig		Statistische Region Hannover		Statistische Region Lüneburg		Statistische Region Weser - Ems		Kode der Klassifikation
Unternehmen	SV-Besch.	Unternehmen	SV-Besch.	Unternehmen	SV-Besch.	Unternehmen	SV-Besch.	
Anzahl								
48	600	81	3 062	50	1 595	180	2 512	B
-	-	2	.	1	.	1	.	06
-	-	2	.	1	.	1	.	062
-	-	-	-	-	-	1	.	07
-	-	-	-	-	-	1	.	072
-	-	-	-	-	-	1	.	0729
41	.	71	1 740	31	.	141	1 143	08
36	326	56	502	25	165	56	254	081
11	110	16	304	1	.	4	.	0811
25	216	40	198	24	.	52	.	0812
5	.	15	1 238	6	.	85	889	089
1	.	-	-	-	-	-	-	0891
2	.	10	136	2	.	80	844	0892
-	-	2	.	-	-	-	-	0893
2	.	3	.	4	.	5	45	0899
7	.	8	.	18	925	37	.	09
4	.	7	13	15	.	26	820	091
3	.	1	.	3	.	11	.	099
3 426	193 411	5 354	151 913	4 350	68 650	7 237	170 188	C
643	10 516	856	15 055	798	19 587	1 401	41 307	10
256	1 954	302	2 988	282	5 176	581	15 673	101
38	242	42	.	51	.	126	3 552	1011
-	-	7	.	3	.	32	3 400	1012
218	1 712	253	2 694	228	3 165	423	8 721	1013
2	.	10	108	19	.	21	541	102
14	177	28	1 278	36	1 341	26	2 117	103
1	.	2	.	8	319	8	1 550	1031
8	.	11	.	10	348	9	.	1032
5	.	15	536	18	674	9	.	1039
3	.	7	23	2	.	9	496	104
3	.	7	23	2	.	5	.	1041
-	-	-	-	-	-	4	.	1042
6	.	24	769	15	.	26	1 216	105
3	.	22	.	11	309	17	.	1051
3	.	2	.	4	.	9	.	1052
21	398	15	465	14	864	21	730	106
18	.	15	465	13	.	18	.	1061
3	.	-	-	1	.	3	.	1062
304	5 802	389	8 346	344	6 719	567	14 092	107
299	5 793	380	6 077	336	6 147	556	13 614	1071
4	.	7	.	6	.	9	.	1072
1	.	2	.	2	.	2	.	1073
31	1 673	59	730	53	1 783	80	4 595	108
2	.	2	.	-	-	-	-	1081
1	.	8	61	5	.	11	671	1082
3	.	11	195	7	.	4	.	1083
1	.	2	.	6	218	17	2 480	1084
12	72	12	69	7	47	18	159	1085
3	.	6	.	8	.	6	.	1086
9	65	18	393	20	749	24	1 168	1089
6	.	22	348	33	.	70	1 847	109
4	.	21	.	18	20	53	1 301	1091
2	.	1	.	15	.	17	546	1092
41	1 555	46	851	65	153	39	1 037	11
41	1 555	46	851	65	153	39	1 037	110
17	675	29	56	48	92	27	519	1101
-	-	1	.	2	.	1	.	1102
2	.	-	-	2	.	-	-	1103
-	-	-	-	1	.	-	-	1104
13	535	5	.	4	.	4	.	1105
2	.	-	-	-	-	-	-	1106
7	.	11	523	8	.	7	505	1107
-	-	2	.	1	.	1	.	12
57	680	84	1 045	62	481	125	2 103	13
2	.	2	.	2	.	6	.	131
5	.	4	.	3	.	7	.	132
11	19	19	171	11	92	29	408	133
39	563	59	629	46	382	83	1 635	139
4	.	-	-	5	.	7	.	1391
14	57	33	256	30	164	40	1 151	1392

3. Unternehmen und sozialversicherungspflichtig Beschäftigte nach Statistischen Regionen und Wirtschaftsklassen in

Kode der Klassi- fikation	Wirtschaftsabschnitt, Wirtschaftsunterabschnitt, Wirtschaftsabteilung, Wirtschaftsgruppe, Wirtschaftsklasse	Niedersachsen	
		Unternehmen	SV-Besch.
		Anzahl	
1393	Herstellung von Teppichen	10	173
1394	Herstellung von Seilerwaren	18	85
1395	Herstellung von Vliesstoff und Erzeugnissen daraus (ohne Bekleidung)	3	195
1396	Herstellung von technischen Textilien	56	560
1399	Herstellung von sonstigen Textilwaren a. n. g.	7	194
14	Herstellung von Bekleidung	276	3 339
141	Herstellung von Bekleidung (ohne Pelzbekleidung)	241	2 866
1411	Herstellung von Lederbekleidung	3	.
1412	Herstellung von Arbeits- und Berufsbekleidung	15	.
1413	Herstellung von sonstiger Oberbekleidung	161	1 693
1414	Herstellung von Wäsche	27	453
1419	Herstellung von sonstiger Bekleidung und Bekleidungszubehör a. n. g.	35	514
142	Herstellung von Pelzwaren	14	24
143	Herstellung von Bekleidung aus gewirktem und gestricktem Stoff	21	449
1431	Herstellung von Strumpfwaren	8	.
1439	Herstellung von sonstiger Bekleidung aus gewirktem und gestricktem Stoff	13	.
15	Herstellung von Leder, Lederwaren und Schuhen	71	991
151	Herstellung von Leder und Lederwaren (ohne Herstellung von Lederbekleidung)	46	390
1511	Herstellung von Leder und Lederfaserstoff; Zurichtung und Färben von Fellen	5	.
1512	Lederverarbeitung (ohne Herstellung von Lederbekleidung)	41	.
152	Herstellung von Schuhen	25	601
16	Herstellung von Holz-, Flecht-, Korb- und Korkwaren (ohne Möbel)	1 147	8 878
161	Säge-, Hobel- und Holzimprägnierwerke	214	1 385
162	Herstellung von sonstigen Holz-, Korb-, Flecht- und Korbwaren (ohne Möbel)	933	7 493
1621	Herstellung von Furnier-, Sperrholz-, Holzfaser- und Holzspanplatten	33	1 870
1622	Herstellung von Parketttafeln	4	.
1623	Herstellung von sonst. Konstruktionsteilen, Fertigbauteilen, Ausbauelementen und Fertigteilbauten aus Holz	670	3 783
1624	Herstellung von Verpackungsmitteln, Lagerbehältern und Ladungsträgern aus Holz	65	.
1629	Herstellung von Holzwaren a. n. g., Korb-, Flecht- und Korbwaren (ohne Möbel)	161	1 009
17	Herstellung von Papier, Pappe und Waren daraus	219	15 251
171	Herstellung von Holz- und Zellstoff, Papier, Karton und Pappe	30	6 474
1711	Herstellung von Holz- und Zellstoff	3	.
1712	Herstellung von Papier, Karton und Pappe	27	.
172	Herstellung von Waren aus Papier, Karton und Pappe	189	8 777
1721	Herstellung von Wellpapier und -pappe sowie von Verpackungsmitteln aus Papier, Karton und Pappe	81	5 194
1722	Herstellung von Haushalts-, Hygiene- und Toilettenartikeln aus Zellstoff, Papier und Pappe	10	.
1723	Herstellung von Schreibwaren und Bürobedarf aus Papier, Karton und Pappe	62	888
1724	Herstellung von Tapeten	3	.
1729	Herstellung von sonstigen Waren aus Papier, Karton und Pappe	33	1 383
18	Herstellung von Druckerzeugnissen; Vervielfältigung von bespielten Ton-, Bild- und Datenträgern	1 252	12 504
181	Herstellung von Druckerzeugnissen	1 205	11 411
1811	Drucken von Zeitungen	30	328
1812	Drucken a. n. g.	836	8 955
1813	Druck- und Medieneinstufung	261	816
1814	Binden von Druckerzeugnissen und damit verbundene Dienstleistungen	78	1 312
182	Vervielfältigung von bespielten Ton-, Bild- und Datenträgern	47	1 093
19	Kokerei und Mineralölverarbeitung	11	.
192	Mineralölverarbeitung	11	.
20	Herstellung von chemischen Erzeugnissen	343	22 547
201	Herst.v.chem.Grundstoffen,Düngemitteln u.Stickstoffverbindungen,Kunststoffen,synthetischem Kautschuk in Primärf.	125	12 843
2011	Herstellung von Industriegasen	1	.
2012	Herstellung von Farbstoffen und Pigmenten	13	980
2013	Herstellung von sonstigen anorganischen Grundstoffen und Chemikalien	19	8 164
2014	Herstellung von sonstigen organischen Grundstoffen und Chemikalien	35	592
2015	Herstellung von Düngemitteln und Stickstoffverbindungen	10	45
2016	Herstellung von Kunststoffen in Primärformen	44	3 011
2017	Herstellung von synthetischem Kautschuk in Primärformen	3	.
202	Herstellung von Schädlingsbekämpfungsmitteln, Pflanzenschutz- und Desinfektionsmitteln	12	.
203	Herstellung von Anstrichmitteln, Druckfarben und Kittungen	53	3 195
204	Herstellung von Seifen, Wasch-, Reinigungs- und Körperpflegemitteln sowie von Duftstoffen	92	1 308
2041	Herstellung von Seifen, Wasch-, Reinigungs- und Poliermitteln	42	353
2042	Herstellung von Körperpflegemitteln und Duftstoffen	50	955
205	Herstellung von sonstigen chemischen Erzeugnissen	58	4 913
2051	Herstellung von pyrotechnischen Erzeugnissen	4	70
2052	Herstellung von Klebstoffen	4	.
2053	Herstellung von ätherischen Ölen	3	.
2059	Herstellung von sonstigen chemischen Erzeugnissen a. n. g.	47	2 447
206	Herstellung von Chemiefasern	3	.
21	Herstellung von pharmazeutischen Erzeugnissen	73	4 143
211	Herstellung von pharmazeutischen Grundstoffen	6	324

Niedersachsen 2007

Statistische Region Braunschweig		Statistische Region Hannover		Statistische Region Lüneburg		Statistische Region Weser - Ems		Kode der Klassifikation
Unternehmen	SV-Besch.	Unternehmen	SV-Besch.	Unternehmen	SV-Besch.	Unternehmen	SV-Besch.	
Anzahl								
3	.	6	.	-	-	1	.	1393
1	.	6	7	5	.	6	.	1394
2	.	-	-	-	-	1	.	1395
14	231	13	.	5	.	24	130	1396
1	.	1	.	1	.	4	12	1399
41	791	66	344	50	558	119	1 646	14
36	788	58	331	40	249	107	1 498	141
-	-	-	-	-	-	3	.	1411
-	-	5	.	4	13	6	183	1412
24	527	42	255	26	45	69	866	1413
5	.	5	.	3	.	14	321	1414
7	.	6	.	7	.	15	.	1419
1	.	4	.	3	.	6	8	142
4	.	4	.	7	.	6	140	143
3	.	1	.	3	.	1	.	1431
1	.	3	.	4	.	5	.	1439
11	.	20	855	23	35	17	.	15
7	10	12	.	18	.	9	.	151
-	-	2	.	2	.	1	.	1511
7	10	10	113	16	18	8	.	1512
4	.	8	.	5	.	8	82	152
182	1 733	239	1 218	302	1 700	424	4 227	16
49	498	39	132	46	266	80	489	161
133	1 235	200	1 086	256	1 434	344	3 738	162
1	.	8	.	5	.	19	.	1621
2	.	1	.	-	-	1	.	1622
92	456	141	372	199	959	238	1 996	1623
13	138	19	421	16	.	17	76	1624
25	265	31	187	36	85	69	472	1629
52	3 117	58	2 924	39	1 027	70	8 183	17
9	272	4	.	4	.	13	4 686	171
-	-	-	-	1	.	2	.	1711
9	272	4	.	3	.	11	.	1712
43	2 845	54	.	35	.	57	3 497	172
21	2 336	21	1 186	18	378	21	1 294	1721
1	.	3	.	3	.	3	.	1722
15	.	22	443	11	.	14	16	1723
-	-	1	.	-	-	2	.	1724
6	257	7	138	3	17	17	971	1729
247	3 215	384	3 884	237	1 694	384	3 711	18
234	.	368	.	228	1 688	375	.	181
4	.	8	.	4	.	14	.	1811
165	2 880	250	2 034	150	1 102	271	2 939	1812
51	260	79	263	60	.	71	.	1813
14	50	31	462	14	471	19	329	1814
13	.	16	.	9	6	9	.	182
1	.	2	.	3	.	5	617	19
1	.	2	.	3	.	5	617	192
52	4 280	115	9 106	68	5 374	108	3 787	20
23	2 699	37	4 496	23	3 605	42	2 043	201
-	-	-	-	-	-	1	.	2011
3	500	6	.	2	.	2	.	2012
4	.	7	2 220	2	.	6	.	2013
7	147	11	266	6	.	11	.	2014
1	.	2	.	3	5	4	.	2015
7	87	10	1 567	10	373	17	984	2016
1	.	1	.	-	-	1	.	2017
1	.	2	.	3	120	6	.	202
8	371	16	689	12	741	17	1 394	203
11	.	36	925	15	151	30	.	204
4	.	14	148	6	.	18	134	2041
7	52	22	777	9	.	12	.	2042
8	1 119	23	2 867	15	757	12	170	205
2	.	1	.	1	.	-	-	2051
-	-	1	.	3	.	-	-	2052
-	-	1	.	-	-	2	.	2053
6	.	20	733	11	492	10	.	2059
1	.	1	.	-	-	1	.	206
15	754	24	2 215	13	957	21	217	21
2	.	2	.	-	-	2	.	211

3. Unternehmen und sozialversicherungspflichtig Beschäftigte nach Statistischen Regionen und Wirtschaftsklassen in

Kode der Klassi- fikation	Wirtschaftsabschnitt, Wirtschaftsunterabschnitt, Wirtschaftsabteilung, Wirtschaftsgruppe, Wirtschaftsklasse	Niedersachsen	
		Unternehmen	SV-Besch.
		Anzahl	
212	Herstellung von pharmazeutischen Spezialitäten und sonstigen pharmazeutischen Erzeugnissen	67	3 819
22	Herstellung von Gummi- und Kunststoffwaren	765	47 519
221	Herstellung von Gummiwaren	106	22 085
2211	Herstellung und Runderneuerung von Bereifungen	19	.
2219	Herstellung von sonstigen Gummiwaren	87	.
222	Herstellung von Kunststoffwaren	659	25 434
2221	Herstellung von Platten, Folien, Schläuchen und Profilen aus Kunststoffen	144	8 433
2222	Herstellung von Verpackungsmitteln aus Kunststoffen	57	3 713
2223	Herstellung von Baubedarfsartikeln aus Kunststoffen	182	2 817
2229	Herstellung von sonstigen Kunststoffwaren	276	10 471
23	Herstellung von Glas und Glaswaren, Keramik, Verarbeitung von Steinen und Erden	1 106	22 745
231	Herstellung von Glas und Glaswaren	128	6 235
2311	Herstellung von Flachglas	14	50
2312	Veredlung und Bearbeitung von Flachglas	55	1 857
2313	Herstellung von Hohlglas	25	2 928
2314	Herstellung von Glasfasern und Waren daraus	7	199
2319	Herstellung, Veredlung und Bearbeitung von sonstigem Glas einschließlich technischen Glaswaren	27	1 201
232	Herstellung von feuerfesten keramischen Werkstoffen und Waren	3	.
233	Herstellung von keramischen Baumaterialien	63	3 263
2331	Herstellung von keramischen Wand- und Bodenfliesen und -platten	13	247
2332	Herstellung von Ziegeln und sonstiger Baukeramik	50	3 016
234	Herstellung von sonstigen Porzellan- und keramischen Erzeugnissen	48	.
2341	Herstellung von keramischen Haushaltswaren und Ziergegenständen	33	225
2342	Herstellung von Sanitärkeramik	3	.
2343	Herstellung von Isolatoren und Isolierteilen aus Keramik	1	.
2344	Herstellung von keramischen Erzeugnissen für sonstige technische Zwecke	4	.
2349	Herstellung von sonstigen keramischen Erzeugnissen	7	.
235	Herstellung von Zement, Kalk und gebranntem Gips	12	1 243
2351	Herstellung von Zement	4	.
2352	Herstellung von Kalk und gebranntem Gips	8	.
236	Herstellung von Erzeugnissen aus Beton, Zement und Gips	424	7 977
2361	Herstellung von Erzeugnissen aus Beton, Zement und Kalksandstein für den Bau	277	6 253
2362	Herstellung von Gipserzeugnissen für den Bau	6	.
2363	Herstellung von Frischbeton (Transportbeton)	84	1 003
2364	Herstellung von Mörtel und anderem Beton (Trockenbeton)	26	522
2365	Herstellung von Faserzementwaren	4	.
2369	Herstellung von sonstigen Erzeugnissen aus Beton, Zement und Gips a. n. g.	27	82
237	Be- und Verarbeitung von Naturwerksteinen und Natursteinen a. n. g.	382	1 061
239	Herst.v.Schleifkörpern u.Schleifmitteln auf Unterlage sowie sonst. Erzeugnissen aus nichtmetallischen Mineralien a.n.g.	46	2 021
2391	Herstellung von Schleifkörpern und Schleifmitteln auf Unterlage	11	800
2399	Herstellung von sonstigen Erzeugnissen aus nichtmetallischen Mineralien a. n. g.	35	1 221
24	Metallerzeugung und -bearbeitung	211	21 635
241	Erzeugung von Roheisen, Stahl und Ferrolegierungen	37	7 017
242	Herstellung von Stahlrohren, Rohrform-, Rohrverschluss- und Rohrverbindungsstücken aus Stahl	51	2 413
243	Sonstige erste Bearbeitung von Eisen und Stahl	19	198
2433	Herstellung von Kaltprofilen	11	111
2434	Herstellung von kaltgezogenem Draht	8	87
244	Erzeugung und erste Bearbeitung von NE-Metallen	55	7 775
2441	Erzeugung und erste Bearbeitung von Edelmetallen	6	.
2442	Erzeugung und erste Bearbeitung von Aluminium	20	3 493
2443	Erzeugung und erste Bearbeitung von Blei, Zink und Zinn	5	793
2444	Erzeugung und erste Bearbeitung von Kupfer	6	.
2445	Erzeugung und erste Bearbeitung von sonstigen NE-Metallen	18	209
245	Gießereien	49	4 232
2451	Eisengießereien	25	1 375
2452	Stahlgießereien	3	.
2453	Leichtmetallgießereien	17	2 253
2454	Buntmetallgießereien	4	.
25	Herstellung von Metallerzeugnissen	3 492	47 506
251	Stahl- und Leichtmetallbau	1 089	13 759
2511	Herstellung von Metallkonstruktionen	872	10 694
2512	Herstellung von Ausbauelementen aus Metall	217	3 065
252	Herstellung von Metalltanks u.-behältern; Herstellung von Heizkörpern u.-kesseln für Zentralheizungen	54	1 943
2521	Herstellung von Heizkörpern und -kesseln für Zentralheizungen	9	672
2529	Herstellung von Sammelbehältern, Tanks u. ä. Behältern aus Metall	45	1 271
253	Herstellung von Dampfkesseln (ohne Zentralheizungskessel)	3	.
254	Herstellung von Waffen und Munition	19	.
255	Herst.v.Schmiede-,Press-,Zieh-u.Stanzteilen, gewalzten Ringen u.pulvermetallurgischen Erzeugnissen	84	3 908
256	Oberflächenveredlung und Wärmebehandlung; Mechanik a.n.g.	1 642	11 861
2561	Oberflächenveredlung und Wärmebehandlung	265	3 806

Niedersachsen 2007

Statistische Region Braunschweig		Statistische Region Hannover		Statistische Region Lüneburg		Statistische Region Weser - Ems		Kode der Klassifikation
Unternehmen	SV-Besch.	Unternehmen	SV-Besch.	Unternehmen	SV-Besch.	Unternehmen	SV-Besch.	
Anzahl								
13	.	22	.	13	957	19	.	212
108	4 625	212	24 518	144	5 808	301	12 568	22
14	1 039	46	18 915	21	1 201	25	930	221
2	.	7	.	5	.	5	48	2211
12	.	39	.	16	.	20	882	2219
94	3 586	166	5 603	123	4 607	276	11 638	222
21	688	29	2 514	36	1 920	58	3 311	2221
9	481	7	53	15	854	26	2 325	2222
18	496	44	359	31	373	89	1 589	2223
46	1 921	86	2 677	41	1 460	103	4 413	2229
220	4 582	284	8 546	225	1 641	377	7 976	23
42	1 408	30	3 379	17	424	39	1 024	231
3	.	2	.	4	.	5	.	2311
14	231	15	455	7	334	19	837	2312
6	.	8	.	4	.	7	19	2313
2	.	-	-	1	.	4	127	2314
17	1 067	5	.	1	.	4	.	2319
1	.	-	-	-	-	2	.	232
10	457	13	1 961	10	34	30	811	233
-	-	5	.	1	.	7	200	2331
10	457	8	.	9	.	23	611	2332
13	35	11	.	7	.	17	.	234
7	22	7	.	7	.	12	.	2341
1	.	1	.	-	-	1	.	2342
-	-	-	-	-	-	1	.	2343
2	.	1	.	-	-	1	.	2344
3	.	2	.	-	-	2	.	2349
4	.	4	.	2	.	2	.	235
-	-	2	.	1	.	1	.	2351
4	.	2	.	1	.	1	.	2352
59	878	99	1 293	102	762	164	5 044	236
38	651	63	1 030	68	494	108	4 078	2361
-	-	4	.	1	.	1	.	2362
11	64	20	182	19	182	34	575	2363
5	.	4	.	6	.	11	320	2364
1	.	2	.	-	-	1	.	2365
4	.	6	.	8	45	9	.	2369
83	223	116	333	76	187	107	318	237
8	347	11	990	11	214	16	470	239
4	.	2	.	-	-	5	.	2391
4	.	9	.	11	214	11	.	2399
41	11 171	57	3 022	46	1 121	67	6 321	24
9	.	9	58	7	23	12	.	241
8	1 443	17	319	8	.	18	.	242
1	.	4	5	9	.	5	92	243
1	.	3	.	4	.	3	.	2433
-	-	1	.	5	19	2	.	2434
9	.	16	643	9	.	21	3 899	244
1	.	2	.	1	.	2	.	2441
1	.	8	617	5	.	6	22	2442
2	.	1	.	-	-	2	.	2443
-	-	1	.	-	-	5	.	2444
5	141	4	.	3	.	6	44	2445
14	1 241	11	1 997	13	446	11	548	245
7	778	3	.	8	.	7	212	2451
1	.	-	-	1	.	1	.	2452
5	.	8	.	1	.	3	.	2453
1	.	-	-	3	.	-	-	2454
530	9 568	930	11 428	668	6 859	1 364	19 651	25
149	1 674	276	2 934	195	2 078	469	7 073	251
112	1 074	232	2 501	153	1 663	375	5 456	2511
37	600	44	433	42	415	94	1 617	2512
3	.	15	.	11	342	25	1 321	252
2	.	2	.	1	.	4	632	2521
1	.	13	244	10	.	21	689	2529
-	-	1	.	1	.	1	.	253
5	.	4	.	8	.	2	.	254
18	1 744	30	945	11	121	25	1 098	255
245	2 143	428	3 730	344	1 765	625	4 223	256
45	658	80	1 530	47	355	93	1 263	2561

3. Unternehmen und sozialversicherungspflichtig Beschäftigte nach Statistischen Regionen und Wirtschaftsklassen in

Kode der Klassifikation	Wirtschaftsabschnitt, Wirtschaftsunterabschnitt, Wirtschaftsabteilung, Wirtschaftsgruppe, Wirtschaftsklasse	Niedersachsen	
		Unternehmen	SV-Besch.
		Anzahl	
2562	Mechanik a. n. g.	1 377	8 055
257	Herstellung von Schneidwaren, Werkzeugen, Schlössern und Beschlägen aus unedlen Metallen	227	3 127
2571	Herstellung von Schneidwaren und Bestecken aus unedlen Metallen	23	148
2572	Herstellung von Schlössern und Beschlägen aus unedlen Metallen	28	369
2573	Herstellung von Werkzeugen	176	2 610
259	Herstellung von sonstigen Metallwaren	374	10 980
2591	Herstellung von Fässern, Trommeln, Dosen, Eimern u. ä. Behältern aus Metall	16	263
2592	Herstellung von Verpackungen und Verschlüssen aus Eisen, Stahl und NE-Metall	27	2 287
2593	Herstellung von Drahtwaren, Ketten und Federn	49	1 464
2594	Herstellung von Schrauben und Nieten	20	1 469
2599	Herstellung von sonstigen Metallwaren a. n. g.	262	5 497
26	Herstellung von Datenverarbeitungsgeräten, elektronischen und optischen Erzeugnissen	779	25 846
261	Herstellung von elektronischen Bauelementen und Leiterplatten	127	2 387
2611	Herstellung von elektronischen Bauelementen	101	762
2612	Herstellung von bestückten Leiterplatten	26	1 625
262	Herstellung von Datenverarbeitungsgeräten und peripheren Geräten	185	788
263	Herstellung von Geräten und Einrichtungen der Telekommunikationstechnik	117	1 428
264	Herstellung von Geräten der Unterhaltungselektronik	9	.
265	Herst.v.Mess-, Kontroll-, Navigations- u.ä. Instrumenten und Vorrichtungen; Herstellung von Uhren	236	15 728
2651	Herstellung von Mess-, Kontroll-, Navigations- u. ä. Instrumenten und Vorrichtungen	226	15 596
2652	Herstellung von Uhren	10	132
266	Herstellung von Bestrahlungs- und Elektrotherapiegeräten und elektromedizinischen Geräten	25	138
267	Herstellung von optischen und fotografischen Instrumenten und Geräten	73	1 900
268	Herstellung von magnetischen und optischen Datenträgern	7	.
27	Herstellung von elektrischen Ausrüstungen	466	21 274
271	Herst.v.Elektromotoren, Generatoren u.Transformatoren, Elektrizitätsverteilungs- u. -schalteinrichtungen	152	8 053
2711	Herstellung von Elektromotoren, Generatoren und Transformatoren	82	4 681
2712	Herstellung von Elektrizitätsverteilungs- und -schalteinrichtungen	70	3 372
272	Herstellung von Batterien und Akkumulatoren	3	.
273	Herstellung von Kabeln und elektrischem Installationsmaterial	88	5 001
2732	Herstellung von sonstigen elektronischen und elektrischen Drähten und Kabeln	22	4 455
2733	Herstellung von elektrischem Installationsmaterial	66	546
274	Herstellung von elektrischen Lampen und Leuchten	109	.
275	Herstellung von Haushaltsgeräten	27	2 860
2751	Herstellung von elektrischen Haushaltsgeräten	24	1 949
2752	Herstellung von nicht elektrischen Haushaltsgeräten	3	911
279	Herstellung von sonstigen elektrischen Ausrüstungen und Geräten a. n. g.	87	2 105
28	Maschinenbau	1 722	55 755
281	Herstellung von nicht wirtschaftszweigspezifischen Maschinen	207	11 152
2811	Herstellung von Verbrennungsmotoren und Turbinen (ohne Motoren für Luft- und Straßenfahrzeuge)	25	2 444
2812	Herstellung von hydraulischen und pneumatischen Komponenten und Systemen	21	1 396
2813	Herstellung von Pumpen und Kompressoren a. n. g.	52	2 761
2814	Herstellung von Armaturen a. n. g.	41	858
2815	Herstellung von Lagern, Getrieben, Zahnrädern und Antriebs-elementen	68	3 693
282	Herstellung von sonstigen nicht wirtschaftszweigspezifischen Maschinen	598	15 214
2821	Herstellung von Öfen und Brennern	42	477
2822	Herstellung von Hebezeugen und Fördermitteln	114	4 477
2823	Herstellung von Büromaschinen (ohne Datenverarbeitungsgeräte und periphere Geräte)	13	85
2824	Herstellung von handgeführten Werkzeugen mit Motorantrieb	45	21
2825	Herstellung von kälte- und lufttechnischen Erzeugnissen, nicht für den Haushalt	133	3 365
2829	Herstellung von sonstigen nicht wirtschaftszweigspezifischen Maschinen a. n. g.	251	6 789
283	Herstellung von land- und forstwirtschaftlichen Maschinen	204	5 342
284	Herstellung von Werkzeugmaschinen	145	2 797
2841	Herstellung von Werkzeugmaschinen für die Metallbearbeitung	66	1 656
2849	Herstellung von sonstigen Werkzeugmaschinen a. n. g.	79	1 141
289	Herstellung von Maschinen für sonstige bestimmte Wirtschaftszweige	568	21 250
2891	Herstellung von Maschinen für die Metallerzeugung, von Walzwerkseinrichtungen und Gießmaschinen	20	285
2892	Herstellung von Bergwerks-, Bau- und Baustoffmaschinen	84	7 567
2893	Herstellung von Maschinen für die Nahrungs- und Genussmittelerzeugung und die Tabakverarbeitung	85	3 673
2894	Herstellung von Maschinen für die Textil- und Bekleidungsherstellung und die Lederverarbeitung	17	607
2895	Herstellung von Maschinen für die Papiererzeugung und -verarbeitung	13	661
2896	Herstellung von Maschinen für die Verarbeitung von Kunststoffen und Kautschuk	17	1 571
2899	Herstellung von Maschinen für sonstige bestimmte Wirtschaftszweige a. n. g.	332	6 886
29	Herstellung von Kraftwagen und Kraftwagenteilen	364	132 092
291	Herstellung von Kraftwagen und Kraftwagenmotoren	87	109 203
292	Herstellung von Karosserien, Aufbauten und Anhängern	143	6 131
293	Herstellung von Teilen und Zubehör für Kraftwagen	134	16 758
2931	Herstellung elektrischer und elektronischer Ausrüstungsgegenstände für Kraftwagen	30	2 430
2932	Herstellung von sonstigen Teilen und sonstigem Zubehör für Kraftwagen	104	14 328
30	Sonstiger Fahrzeugbau	144	9 915

Niedersachsen 2007

Statistische Region Braunschweig		Statistische Region Hannover		Statistische Region Lüneburg		Statistische Region Weser - Ems		Kode der Klassifikation
Unternehmen	SV-Besch.	Unternehmen	SV-Besch.	Unternehmen	SV-Besch.	Unternehmen	SV-Besch.	
Anzahl								
200	1 485	348	2 200	297	1 410	532	2 960	2562
44	568	68	1 051	42	515	73	993	257
4	.	5	.	5	.	9	18	2571
5	.	11	.	5	.	7	25	2572
35	524	52	726	32	410	57	950	2573
66	3 387	108	2 450	56	360	144	4 783	259
4	.	4	30	4	.	4	42	2591
12	1 647	8	534	-	-	7	106	2592
7	141	12	267	5	37	25	1 019	2593
3	.	7	566	4	.	6	36	2594
40	555	77	1 053	43	309	102	3 580	2599
182	5 962	258	17 800	147	605	192	1 479	26
26	1 041	47	822	26	138	28	386	261
19	137	35	243	22	.	25	.	2611
7	904	12	579	4	.	3	.	2612
31	253	52	387	42	57	60	91	262
20	309	41	954	21	40	35	125	263
2	.	5	.	-	-	2	.	264
59	2 460	83	12 147	43	345	51	776	265
58	.	79	12 074	42	.	47	.	2651
1	.	4	73	1	.	4	.	2652
6	.	9	8	4	.	6	5	266
37	1 766	18	74	10	20	8	40	267
1	.	3	.	1	.	2	.	268
71	2 602	155	10 150	102	2 345	138	6 177	27
21	1 160	49	3 038	37	1 298	45	2 557	271
12	979	24	1 860	25	725	21	1 117	2711
9	181	25	1 178	12	573	24	1 440	2712
-	-	3	.	-	-	-	-	272
13	312	28	2 541	17	185	30	1 963	273
2	.	8	.	2	.	10	1 686	2732
11	.	20	.	15	.	20	277	2733
15	227	43	732	21	567	30	.	274
5	336	5	.	8	139	9	.	275
4	.	5	.	8	139	7	5	2751
1	.	-	-	-	-	2	.	2752
17	567	27	749	19	156	24	633	279
242	9 478	453	16 356	391	10 079	636	19 842	28
32	2 737	62	4 873	38	748	75	2 794	281
4	.	5	340	7	.	9	1 303	2811
3	366	5	177	4	66	9	787	2812
6	.	16	2 000	6	.	24	334	2813
7	325	8	201	12	288	14	44	2814
12	1 120	28	2 155	9	92	19	326	2815
90	3 358	152	3 113	144	3 813	212	4 930	282
8	.	13	53	12	400	9	.	2821
22	1 408	21	531	28	1 117	43	1 421	2822
2	.	5	.	6	.	-	-	2823
4	.	11	.	11	.	19	.	2824
10	376	37	1 345	29	141	57	1 503	2825
44	1 533	65	1 156	58	2 113	84	1 987	2829
17	279	35	360	55	300	97	4 403	283
21	245	44	901	27	535	53	1 116	284
15	.	23	536	7	.	21	637	2841
6	.	21	365	20	.	32	479	2849
82	2 859	160	7 109	127	4 683	199	6 599	289
3	.	6	.	5	51	6	207	2891
7	464	22	3 122	22	2 172	33	1 809	2892
9	1 447	27	860	19	654	30	712	2893
1	.	8	380	3	.	5	165	2894
2	.	3	.	4	239	4	292	2895
2	.	5	1 017	4	.	6	121	2896
58	758	89	1 610	70	1 225	115	3 293	2899
65	109 005	87	10 872	70	2 581	142	9 634	29
17	.	16	.	22	265	32	5 484	291
15	.	32	.	28	2 053	68	3 205	292
33	5 496	39	10 054	20	263	42	945	293
6	.	5	105	8	.	11	115	2931
27	.	34	9 949	12	.	31	830	2932
11	.	33	705	28	.	72	6 336	30

3. Unternehmen und sozialversicherungspflichtig Beschäftigte nach Statistischen Regionen und Wirtschaftsklassen in

Kode der Klassi- fikation	Wirtschaftsabschnitt, Wirtschaftsunterabschnitt, Wirtschaftsabteilung, Wirtschaftsgruppe, Wirtschaftsklasse	Niedersachsen	
		Unternehmen	SV-Besch.
		Anzahl	
301	Schiff- und Bootsbau	55	5 864
3011	Schiffbau (ohne Boots- und Yachtbau)	22	4 630
3012	Boots- und Yachtbau	33	1 234
302	Schienenfahrzeugbau	11	2 991
303	Luft- und Raumfahrzeugbau	21	288
309	Herstellung von Fahrzeugen a. n. g.	57	772
3091	Herstellung von Krafträdern	11	.
3092	Herstellung von Fahrrädern sowie von Behindertenfahrzeugen	32	720
3099	Herstellung von sonstigen Fahrzeugen a. n. g.	14	.
31	Herstellung von Möbeln	936	9 299
310	Herstellung von Möbeln	936	9 299
3101	Herstellung von Büro- und Ladenmöbeln	139	3 089
3102	Herstellung von Küchenmöbeln	43	780
3103	Herstellung von Matratzen	11	478
3109	Herstellung von sonstigen Möbeln	743	4 952
32	Herstellung von sonstigen Waren	1 538	11 684
321	Herstellung von Münzen, Schmuck und ähnlichen Erzeugnissen	188	253
3211	Herstellung von Münzen	4	.
3212	Herstellung von Schmuck, Gold- und Silberschmiedewaren (ohne Fantasieschmuck)	176	221
3213	Herstellung von Fantasieschmuck	8	.
322	Herstellung von Musikinstrumenten	66	427
323	Herstellung von Sportgeräten	40	334
324	Herstellung von Spielwaren	46	17
325	Herstellung von medizinischen und zahnmedizinischen Apparaten und Materialien	1 091	9 753
329	Herstellung von Erzeugnissen a. n. g.	107	900
3291	Herstellung von Besen und Bürsten	16	157
3299	Herstellung von sonstigen Erzeugnissen a. n. g.	91	743
33	Reparatur und Installation von Maschinen und Ausrüstungen	1 231	16 044
331	Reparatur von Metallerzeugnissen, Maschinen und Ausrüstungen	923	10 025
3311	Reparatur von Metallerzeugnissen	103	512
3312	Reparatur von Maschinen	582	4 975
3313	Reparatur von elektronischen und optischen Geräten	31	.
3314	Reparatur von elektrischen Ausrüstungen	58	1 268
3315	Reparatur und Instandhaltung von Schiffen, Booten und Yachten	94	840
3316	Reparatur und Instandhaltung von Luft- und Raumfahrzeugen	9	.
3317	Reparatur und Instandhaltung von Fahrzeugen a. n. g.	12	179
3319	Reparatur von sonstigen Ausrüstungen	34	254
332	Installation von Maschinen und Ausrüstungen a. n. g.	308	6 019
D	Energieversorgung	2 902	23 090
35	Energieversorgung	2 902	23 090
351	Elektrizitätsversorgung	2 614	21 547
3511	Elektrizitätserzeugung	2 510	8 580
3512	Elektrizitätsübertragung	14	.
3513	Elektrizitätsverteilung	69	.
3514	Elektrizitätshandel	21	6 757
352	Gasversorgung	243	693
3521	Gaserzeugung	222	182
3522	Gasverteilung durch Rohrleitungen	17	265
3523	Gashandel durch Rohrleitungen	4	246
353	Wärme- und Kälteversorgung	45	850
E	Wasserversorgung; Abwasser- und Abfallentsorgung und Beseitigung von Umweltverschmutzungen	1 065	16 090
36	Wasserversorgung	138	2 975
37	Abwasserentsorgung	199	2 783
38	Sammlung, Behandlung und Beseitigung von Abfällen; Rückgewinnung	710	9 998
381	Sammlung von Abfällen	210	5 214
3811	Sammlung nicht gefährlicher Abfälle	201	5 007
3812	Sammlung gefährlicher Abfälle	9	207
382	Abfallbehandlung und -beseitigung	204	2 168
3821	Behandlung und Beseitigung nicht gefährlicher Abfälle	187	1 617
3822	Behandlung und Beseitigung gefährlicher Abfälle	17	551
383	Rückgewinnung	296	2 616
3831	Zerlegen von Schiffs- und Fahrzeugwracks und anderen Altwaren	90	356
3832	Rückgewinnung sortierter Werkstoffe	206	2 260
39	Beseitigung von Umweltverschmutzungen und sonstige Entsorgung	18	334
F	Baugewerbe	31 496	144 785
41	Hochbau	4 361	27 660
411	Erschließung von Grundstücken; Bauträger	721	1 820
412	Bau von Gebäuden	3 640	25 840
42	Tiefbau	1 036	17 214
421	Bau von Straßen und Bahnverkehrsstrecken	720	8 908

Niedersachsen 2007

Statistische Region Braunschweig		Statistische Region Hannover		Statistische Region Lüneburg		Statistische Region Weser - Ems		Kode der Klassifikation
Unternehmen	SV-Besch.	Unternehmen	SV-Besch.	Unternehmen	SV-Besch.	Unternehmen	SV-Besch.	
Anzahl								
-	-	9	239	10	255	36	5 370	301
-	-	1	.	4	.	17	4 487	3011
-	-	8	.	6	.	19	883	3012
4	.	3	.	2	.	2	.	302
3	.	6	.	6	71	6	.	303
4	.	15	38	10	.	28	726	309
-	-	2	.	7	.	2	.	3091
3	.	7	.	2	.	20	694	3092
1	.	6	16	1	.	6	.	3099
124	980	249	2 843	210	1 110	353	4 366	31
124	980	249	2 843	210	1 110	353	4 366	310
23	188	46	1 586	22	408	48	907	3101
3	.	8	.	12	23	20	.	3102
4	.	1	.	4	160	2	.	3103
94	521	194	1 201	172	519	283	2 711	3109
337	4 421	451	2 597	322	1 950	428	2 716	32
35	46	58	77	46	27	49	103	321
1	.	1	.	2	.	-	-	3211
34	.	53	74	43	26	46	.	3212
-	-	4	.	1	.	3	.	3213
17	301	12	23	17	79	20	24	322
7	.	14	.	4	.	15	.	323
4	.	17	.	11	.	14	.	324
251	3 711	310	2 177	225	1 814	305	2 051	325
23	325	40	139	19	28	25	408	329
7	122	5	9	-	-	4	26	3291
16	203	35	130	19	28	21	382	3299
153	1 818	289	5 377	336	2 653	453	6 196	33
114	838	214	4 176	265	1 202	330	3 809	331
12	47	25	86	25	104	41	275	3311
73	636	138	1 794	180	812	191	1 733	3312
9	28	13	31	3	.	6	.	3313
8	78	16	484	13	82	21	624	3314
1	.	9	.	28	153	56	660	3315
-	-	2	.	1	.	6	335	3316
4	.	3	.	2	.	3	.	3317
7	29	8	47	13	44	6	134	3319
39	980	75	1 201	71	1 451	123	2 387	332
333	5 604	530	10 015	518	2 167	1 521	5 304	D
333	5 604	530	10 015	518	2 167	1 521	5 304	35
309	5 180	475	9 741	451	1 780	1 379	4 846	351
285	1 083	455	6 137	423	486	1 347	874	3511
2	.	3	.	1	.	8	.	3512
16	2 810	13	746	22	.	18	1 957	3513
6	.	4	.	5	.	6	.	3514
18	42	42	197	57	.	126	.	352
14	6	37	15	56	58	115	103	3521
3	.	4	.	1	.	9	.	3522
1	.	1	.	-	-	2	.	3523
6	382	13	77	10	.	16	.	353
229	3 428	263	5 059	242	2 479	331	5 124	E
34	.	41	.	27	500	36	1 218	36
49	.	51	805	44	.	55	902	37
142	1 810	168	3 751	168	1 471	232	2 966	38
38	588	56	2 545	34	628	82	1 453	381
37	.	52	2 416	34	628	78	.	3811
1	.	4	129	-	-	4	.	3812
53	552	39	523	67	562	45	531	382
49	.	31	409	64	.	43	.	3821
4	.	8	114	3	.	2	.	3822
51	670	73	683	67	281	105	982	383
13	164	22	61	24	52	31	79	3831
38	506	51	622	43	229	74	903	3832
4	.	3	.	3	.	8	38	39
4 872	22 910	8 385	34 047	7 802	31 837	10 437	55 991	F
546	3 643	919	4 500	1 006	5 939	1 890	13 578	41
98	270	203	596	212	437	208	517	411
448	3 373	716	3 904	794	5 502	1 682	13 061	412
99	2 138	255	3 986	349	4 640	333	6 450	42
61	1 558	191	2 207	269	2 165	199	2 978	421

3. Unternehmen und sozialversicherungspflichtig Beschäftigte nach Statistischen Regionen und Wirtschaftsklassen in

Kode der Klassi- fikation	Wirtschaftsabschnitt, Wirtschaftsunterabschnitt, Wirtschaftsabteilung, Wirtschaftsgruppe, Wirtschaftsklasse	Niedersachsen	
		Unternehmen	SV-Besch.
		Anzahl	
4211	Bau von Straßen	617	7 218
4212	Bau von Bahnverkehrsstrecken	92	1 540
4213	Brücken- und Tunnelbau	11	150
422	Leitungstiefbau und Kläranlagenbau	236	6 505
4221	Rohrleitungstiefbau, Brunnenbau und Kläranlagenbau	224	5 583
4222	Kabelnetzleitungstiefbau	12	922
429	Sonstiger Tiefbau	80	1 801
4291	Wasserbau	56	424
4299	Sonstiger Tiefbau a. n. g.	24	1 377
43	Vorbereitende Baustellenarbeiten, Bauinstallation und sonstiges Ausbaugewerbe	26 099	99 911
431	Abbrucharbeiten und vorbereitende Baustellenarbeiten	549	2 377
4311	Abbrucharbeiten	163	.
4312	Vorbereitende Baustellenarbeiten	381	1 524
4313	Test- und Suchbohrung	5	.
432	Bauinstallation	9 749	45 987
4321	Elektroinstallation	2 533	13 015
4322	Gas-, Wasser-, Heizungs- sowie Lüftungs- und Klimainstallation	4 932	26 746
4329	Sonstige Bauinstallation	2 284	6 226
433	Sonstiger Ausbau	11 760	29 040
4331	Anbringen von Stuckaturen, Gipserei und Verputzerei	1 080	1 330
4332	Bautischlerei und -schlosserei	3 782	9 172
4333	Fußboden-, Fliesen- und Plattenlegerei, Tapeziererei	3 206	5 523
4334	Malerei und Glaserei	3 317	12 586
4339	Sonstiger Ausbau a. n. g.	375	429
439	Sonstige spezialisierte Bautätigkeiten	4 041	22 507
4391	Dachdeckerei und Zimmerei	2 925	13 739
4399	Sonstige spezialisierte Bautätigkeiten a. n. g.	1 116	8 768
G	Handel; Instandhaltung und Reparatur von Kraftfahrzeugen	68 501	351 932
45	Handel mit Kraftfahrzeugen, Instandhaltung und Reparatur von Kraftfahrzeugen	10 085	58 502
451	Handel mit Kraftwagen	4 426	31 404
4511	Handel mit Kraftwagen mit einem Gesamtgewicht von 3,5 t oder weniger	4 341	30 996
4519	Handel mit Kraftwagen mit einem Gesamtgewicht von mehr als 3,5 t	85	408
452	Instandhaltung und Reparatur von Kraftwagen	3 716	16 491
453	Handel mit Kraftwagenteilen und -zubehör	1 410	9 726
4531	Großhandel mit Kraftwagenteilen und -zubehör	449	7 152
4532	Einzelhandel mit Kraftwagenteilen und -zubehör	961	2 574
454	Handel mit Krafträdern, Kraftradteilen und -zubehör; Instandhaltung und Reparatur von Krafträdern	533	881
46	Großhandel (ohne Handel mit Kraftfahrzeugen)	20 587	130 857
461	Handelsvermittlung	9 685	10 715
4611	Handelsvermittlung von landwirtschaftlichen Grundstoffen, lebenden Tieren, textilen Rohstoffen u. Halbwaren	356	360
4612	Handelsvermittlung von Brennstoffen, Erzen, Metallen und technischen Chemikalien	218	352
4613	Handelsvermittlung von Holz, Baustoffen und Anstrichmitteln	783	695
4614	Handelsvermittlung von Maschinen, technischem Bedarf, Wasser- und Luftfahrzeugen	1 952	4 049
4615	Handelsvermittlung von Möbeln, Einrichtungs- und Haushaltsgegenständen, Eisen- und Metallwaren	1 047	943
4616	Handelsvermittlung von Textilien, Bekleidung, Schuhen und Lederwaren	640	455
4617	Handelsvermittlung von Nahrungsmitteln, Getränken und Tabakwaren	652	723
4618	Handelsvermittlung von sonstigen Waren	2 171	1 674
4619	Handelsvermittlung von Waren ohne ausgeprägten Schwerpunkt	1 866	1 464
462	Großhandel mit landwirtschaftlichen Grundstoffen und lebenden Tieren	1 305	9 890
4621	Großhandel mit Getreide, Rohtabak, Saatgut und Futtermitteln	429	6 302
4622	Großhandel mit Blumen und Pflanzen	241	1 969
4623	Großhandel mit lebenden Tieren	619	1 554
4624	Großhandel mit Häuten, Fellen und Leder	16	65
463	Großhandel mit Nahrungs- und Genussmitteln, Getränken und Tabakwaren	1 708	24 477
4631	Großhandel mit Obst, Gemüse und Kartoffeln	274	2 547
4632	Großhandel mit Fleisch und Fleischwaren	267	2 943
4633	Großhandel mit Milch, Milcherzeugnissen, Eiern, Speiseölen und Nahrungsfetten	131	1 138
4634	Großhandel mit Getränken	476	5 334
4635	Großhandel mit Tabakwaren	44	395
4636	Großhandel mit Zucker, Süßwaren und Backwaren	57	730
4637	Großhandel mit Kaffee, Tee, Kakao und Gewürzen	46	1 210
4638	Großhandel mit sonstigen Nahrungs- und Genussmitteln	226	5 422
4639	Großhandel mit Nahrungs- u. Genussmitteln, Getränken u. Tabakwaren, ohne ausgeprägten Schwerpunkt	187	4 758
464	Großhandel mit Gebrauchs- und Verbrauchsgütern	2 430	24 398
4641	Großhandel mit Textilien	195	1 371
4642	Großhandel mit Bekleidung und Schuhen	267	3 003
4643	GH mit Foto-u. optischen Erzeugnissen, elektrischen Haushaltsgeräten u. Geräten der Unterhaltungselektronik	388	6 116
4644	Großhandel mit keramischen Erzeugnissen, Glaswaren und Reinigungsmitteln	131	826
4645	Großhandel mit kosmetischen Erzeugnissen und Körperpflegemitteln	61	863
4646	Großhandel mit pharmazeutischen, medizinischen und orthopädischen Erzeugnissen	365	3 273

Niedersachsen 2007

Statistische Region Braunschweig		Statistische Region Hannover		Statistische Region Lüneburg		Statistische Region Weser - Ems		Kode der Klassifikation
Unternehmen	SV-Besch.	Unternehmen	SV-Besch.	Unternehmen	SV-Besch.	Unternehmen	SV-Besch.	
Anzahl								
58	1 034	117	1 529	247	1 780	195	2 875	4211
2	.	66	.	22	385	2	.	4212
1	.	8	.	-	-	2	.	4213
34	.	57	1 675	64	.	81	2 177	422
31	.	54	.	62	1 780	77	1 984	4221
3	.	3	.	2	.	4	193	4222
4	.	7	104	16	.	53	1 295	429
2	.	5	.	4	.	45	.	4291
2	.	2	.	12	.	8	.	4299
4 227	17 129	7 211	25 561	6 447	21 258	8 214	35 963	43
95	430	125	366	152	799	177	782	431
31	.	41	194	44	.	47	.	4311
63	337	84	172	106	397	128	618	4312
1	.	-	-	2	.	2	.	4313
1 638	7 734	2 834	12 240	2 346	9 004	2 931	17 009	432
424	2 178	708	3 265	579	2 229	822	5 343	4321
865	4 976	1 376	6 527	1 213	5 876	1 478	9 367	4322
349	580	750	2 448	554	899	631	2 299	4329
1 860	5 196	3 230	7 883	2 742	5 849	3 928	10 112	433
120	218	236	321	237	308	487	483	4331
635	1 619	1 048	2 149	920	1 885	1 179	3 519	4332
492	837	861	1 489	725	1 125	1 128	2 072	4333
561	2 452	977	3 824	726	2 444	1 053	3 866	4334
52	70	108	100	134	87	81	172	4339
634	3 769	1 022	5 072	1 207	5 606	1 178	8 060	439
472	2 271	721	3 406	926	3 986	806	4 076	4391
162	1 498	301	1 666	281	1 620	372	3 984	4399
11 698	58 336	18 256	107 518	15 631	67 463	22 916	118 615	G
1 859	11 168	2 643	14 326	2 338	12 160	3 245	20 848	45
823	6 543	1 107	7 039	1 034	7 478	1 462	10 344	451
816	6 478	1 084	6 881	1 012	7 399	1 429	10 238	4511
7	65	23	158	22	79	33	106	4519
671	3 018	1 038	4 229	845	3 160	1 162	6 084	452
261	1 483	378	2 870	326	1 309	445	4 064	453
89	948	123	1 946	92	846	145	3 412	4531
172	535	255	924	234	463	300	652	4532
104	124	120	188	133	213	176	356	454
2 775	17 317	5 839	44 244	4 937	25 871	7 036	43 425	46
1 389	1 539	2 950	3 736	2 172	1 891	3 174	3 549	461
43	43	69	37	72	76	172	204	4611
32	41	69	57	50	49	67	205	4612
151	134	226	212	168	145	238	204	4613
288	605	683	1 522	424	491	557	1 431	4614
160	100	304	233	210	169	373	441	4615
69	43	191	122	137	151	243	139	4616
120	108	190	262	144	168	198	185	4617
321	302	662	757	462	256	726	359	4618
205	163	556	534	505	386	600	381	4619
102	1 117	239	2 149	222	2 097	742	4 527	462
41	858	94	1 289	75	1 564	219	2 591	4621
25	204	42	575	43	143	131	1 047	4622
32	.	98	259	101	.	388	883	4623
4	.	5	26	3	.	4	6	4624
220	3 260	418	9 656	470	4 205	600	7 356	463
21	203	61	630	133	1 180	59	534	4631
23	290	51	286	58	249	135	2 118	4632
11	.	33	.	28	468	59	443	4633
83	1 741	124	1 491	90	732	179	1 370	4634
6	126	11	142	10	31	17	96	4635
7	20	18	124	13	136	19	450	4636
6	.	5	.	18	604	17	417	4637
31	220	65	4 184	75	309	55	709	4638
32	519	50	2 524	45	496	60	1 219	4639
328	3 467	753	8 992	562	4 324	787	7 615	464
20	93	54	208	37	392	84	678	4641
40	232	71	338	67	867	89	1 566	4642
59	439	134	3 204	80	1 061	115	1 412	4643
18	142	41	210	33	242	39	232	4644
8	.	21	328	17	.	15	89	4645
52	865	133	1 524	91	311	89	573	4646

3. Unternehmen und sozialversicherungspflichtig Beschäftigte nach Statistischen Regionen und Wirtschaftsklassen in

Kode der Klassifikation	Wirtschaftsabschnitt, Wirtschaftsunterabschnitt, Wirtschaftsabteilung, Wirtschaftsgruppe, Wirtschaftsklasse	Niedersachsen	
		Unternehmen	SV-Besch.
		Anzahl	
4647	Großhandel mit Möbeln, Teppichen, Lampen und Leuchten	257	1 779
4648	Großhandel mit Uhren und Schmuck	83	167
4649	Großhandel mit sonstigen Gebrauchs- und Verbrauchsgütern	683	7 000
465	Großhandel mit Geräten der Informations- und Kommunikationstechnik	294	6 177
4651	Großhandel mit Datenverarbeitungsgeräten, peripheren Geräten und Software	230	5 439
4652	Großhandel mit elektronischen Bauteilen und Telekommunikationsgeräten	64	738
466	Großhandel mit sonstigen Maschinen, Ausrüstungen und Zubehör	1 703	16 991
4661	Großhandel mit landwirtschaftlichen Maschinen und Geräten	385	4 787
4662	Großhandel mit Werkzeugmaschinen	87	378
4663	Großhandel mit Bergwerks-, Bau- und Baustoffmaschinen	110	1 788
4664	Großhandel mit Textil-, Näh- und Strickmaschinen	14	34
4665	Großhandel mit Büromöbeln	47	432
4666	Großhandel mit sonstigen Büromaschinen und -einrichtungen	38	494
4669	Großhandel mit sonstigen Maschinen und Ausrüstungen	1 022	9 078
467	Sonstiger Großhandel	2 856	33 644
4671	Großhandel mit festen Brennstoffen und Mineralölserzeugnissen	216	2 297
4672	Großhandel mit Erzen, Metallen und Metallhalbzeug	189	3 289
4673	Großhandel mit Holz, Baustoffen, Anstrichmitteln und Sanitärkeramik	1 298	15 173
4674	Großhandel mit Metall-u.Kunststoffwaren für Bauzwecke sowie Installationsbedarf für Gas,Wasser u.Heizung	459	9 408
4675	Großhandel mit chemischen Erzeugnissen	202	1 179
4676	Großhandel mit sonstigen Halbwaren	34	262
4677	Großhandel mit Altmaterialien und Reststoffen	458	2 036
469	Großhandel ohne ausgeprägten Schwerpunkt	606	4 565
47	Einzelhandel (ohne Handel mit Kraftfahrzeugen)	37 829	162 573
471	Einzelhandel mit Waren verschiedener Art (in Verkaufsräumen)	4 942	44 533
4711	Einzelhandel mit Waren verschiedener Art,Haupttrichtung Nahrungs-u.Genussmittel,Getränke u.Tabakwaren	3 179	32 809
4719	Sonstiger Einzelhandel mit Waren verschiedener Art	1 763	11 724
472	Einzelhandel mit Nahrungs- und Genussmitteln, Getränken und Tabakwaren (in Verkaufsräumen)	3 515	7 554
4721	Einzelhandel mit Obst, Gemüse und Kartoffeln	611	623
4722	Einzelhandel mit Fleisch und Fleischwaren	497	1 783
4723	Einzelhandel mit Fisch, Meeresfrüchten und Fischerzeugnissen	299	494
4724	Einzelhandel mit Back- und Süßwaren	470	1 208
4725	Einzelhandel mit Getränken	660	1 866
4726	Einzelhandel mit Tabakwaren	271	311
4729	Sonstiger Einzelhandel mit Nahrungs- und Genussmitteln	707	1 269
473	Einzelhandel mit Motorenkraftstoffen (Tankstellen)	1 390	4 429
474	Einzelhandel mit Geräten der Informations- und Kommunikationstechnik (in Verkaufsräumen)	2 044	6 848
4741	Einzelhandel mit Datenverarbeitungsgeräten, peripheren Geräten und Software	903	1 783
4742	Einzelhandel mit Telekommunikationsgeräten	202	523
4743	Einzelhandel mit Geräten der Unterhaltungselektronik	939	4 542
475	Einzelhandel mit sonst.Haushaltsgeräten,Textilien,Heimwerker-u.Einrichtungsbedarf (in Verkaufsräumen)	5 847	23 954
4751	Einzelhandel mit Textilien	556	1 129
4752	Einzelhandel mit Metallwaren, Anstrichmitteln, Bau- und Heimwerkerbedarf	1 728	8 414
4753	Einzelhandel mit Vorhängen, Teppichen, Fußbodenbelägen und Tapeten	544	1 644
4754	Einzelhandel mit elektrischen Haushaltsgeräten	1 051	2 625
4759	Einzelhandel mit Möbeln, Einrichtungsgegenständen und sonstigem Hausrat	1 968	10 142
476	Einzelhandel mit Verlagsprodukten, Sportausrüstungen und Spielwaren (in Verkaufsräumen)	2 999	5 964
4761	Einzelhandel mit Büchern	509	2 022
4762	Einzelhandel mit Zeitschriften, Zeitungen, Schreibwaren und Bürobedarf	898	1 369
4763	Einzelhandel mit bespielten Ton- und Bildträgern	20	117
4764	Einzelhandel mit Fahrrädern, Sport- und Campingartikeln	1 164	1 893
4765	Einzelhandel mit Spielwaren	408	563
477	Einzelhandel mit sonstigen Gütern (in Verkaufsräumen)	14 427	64 580
4771	Einzelhandel mit Bekleidung	2 921	13 034
4772	Einzelhandel mit Schuhen und Lederwaren	864	3 899
4773	Apotheken	2 156	13 991
4774	Einzelhandel mit medizinischen und orthopädischen Artikeln	577	4 694
4775	Einzelhandel mit kosmetischen Erzeugnissen und Körperpflegemitteln	537	14 634
4776	Einzelhandel mit Blumen, Pflanzen, Sämereien, Düngemitteln, zoologischem Bedarf und lebenden Tieren	2 527	5 276
4777	Einzelhandel mit Uhren und Schmuck	910	1 491
4778	Sonstiger Einzelhandel in Verkaufsräumen (ohne Antiquitäten und Gebrauchtwaren)	3 284	7 050
4779	Einzelhandel mit Antiquitäten und Gebrauchtwaren	651	511
478	Einzelhandel an Verkaufsständen und auf Märkten	978	856
4781	Einzelhandel mit Nahrungs-u.Genussmitteln,Getränken u.Tabakwaren an Verkaufsständen u.auf Märkten	731	764
4782	Einzelhandel mit Textilien, Bekleidung und Schuhen an Verkaufsständen und auf Märkten	176	37
4789	Einzelhandel mit sonstigen Gütern an Verkaufsständen und auf Märkten	71	55
479	Einzelhandel, nicht in Verkaufsräumen, an Verkaufsständen oder auf Märkten	1 687	3 855
4791	Versand- und Internet-Einzelhandel	815	1 923
4799	Sonstiger Einzelhandel, nicht in Verkaufsräumen, an Verkaufsständen oder auf Märkten	872	1 932
H	Verkehr und Lagerei	11 409	100 431

Niedersachsen 2007

Statistische Region Braunschweig		Statistische Region Hannover		Statistische Region Lüneburg		Statistische Region Weser - Ems		Kode der Klassifikation
Unternehmen	SV-Besch.	Unternehmen	SV-Besch.	Unternehmen	SV-Besch.	Unternehmen	SV-Besch.	
Anzahl								
23	49	73	323	45	262	116	1 145	4647
13	.	21	22	23	.	26	101	4648
95	1 329	205	2 835	169	1 017	214	1 819	4649
48	758	92	4 037	63	386	91	996	465
37	555	69	3 760	51	327	73	797	4651
11	203	23	277	12	59	18	199	4652
206	2 004	480	4 479	454	4 166	563	6 342	466
34	212	69	625	109	1 452	173	2 498	4661
14	21	15	29	31	146	27	182	4662
7	.	29	541	29	.	45	517	4663
1	.	4	.	4	.	5	20	4664
5	103	21	113	7	49	14	167	4665
3	.	14	.	11	206	10	158	4666
142	1 338	328	3 070	263	1 870	289	2 800	4669
413	4 931	768	9 094	748	7 298	927	12 321	467
30	283	41	422	56	909	89	683	4671
30	315	63	1 036	43	1 068	53	870	4672
168	2 361	373	4 230	314	3 116	443	5 466	4673
73	1 268	134	2 564	88	1 503	164	4 073	4674
29	87	55	399	58	356	60	337	4675
3	12	9	116	10	26	12	108	4676
80	605	93	327	179	320	106	784	4677
69	241	139	2 101	246	1 504	152	719	469
7 064	29 851	9 774	48 948	8 356	29 432	12 635	54 342	47
948	10 483	1 332	10 068	951	9 175	1 711	14 807	471
655	5 088	885	8 835	585	6 427	1 054	12 459	4711
293	5 395	447	1 233	366	2 748	657	2 348	4719
680	1 603	940	1 926	924	1 797	971	2 228	472
84	100	179	171	198	182	150	170	4721
111	452	136	433	89	242	161	656	4722
28	47	51	97	120	122	100	228	4723
102	402	119	398	107	194	142	214	4724
146	321	205	476	145	667	164	402	4725
66	97	91	82	64	55	50	77	4726
143	184	159	269	201	335	204	481	4729
256	1 004	350	1 041	293	1 144	491	1 240	473
391	1 071	573	1 801	443	1 684	637	2 292	474
176	250	258	552	210	313	259	668	4741
46	83	71	251	32	66	53	123	4742
169	738	244	998	201	1 305	325	1 501	4743
972	4 794	1 435	6 596	1 316	4 451	2 124	8 113	475
86	178	139	167	114	319	217	465	4751
280	1 198	451	3 217	448	1 648	549	2 351	4752
90	233	145	481	100	333	209	597	4753
196	562	255	595	244	549	356	919	4754
320	2 623	445	2 136	410	1 602	793	3 781	4759
568	1 151	794	1 536	632	1 202	1 005	2 075	476
98	388	129	584	131	432	151	618	4761
202	322	268	316	166	351	262	380	4762
2	.	8	41	2	.	8	39	4763
182	297	292	475	249	284	441	837	4764
84	.	97	120	84	.	143	201	4765
2 797	8 728	3 650	24 956	3 111	9 014	4 869	21 882	477
577	1 478	701	2 917	549	2 077	1 094	6 562	4771
145	477	201	1 619	173	637	345	1 166	4772
459	3 001	583	3 907	425	2 552	689	4 531	4773
114	716	134	2 083	129	654	200	1 241	4774
106	.	121	.	109	172	201	3 456	4775
476	1 024	633	1 276	603	1 152	815	1 824	4776
184	321	215	334	182	267	329	569	4777
627	1 506	858	1 772	777	1 396	1 022	2 376	4778
109	.	204	.	164	107	174	157	4779
172	153	259	262	252	212	295	229	478
134	138	199	242	181	183	217	201	4781
29	10	46	9	51	5	50	13	4782
9	5	14	11	20	24	28	15	4789
280	864	441	762	434	753	532	1 476	479
148	412	240	247	168	350	259	914	4791
132	452	201	515	266	403	273	562	4799
1 564	17 065	3 153	27 377	2 716	17 418	3 976	38 571	H

3. Unternehmen und sozialversicherungspflichtig Beschäftigte nach Statistischen Regionen und Wirtschaftsklassen in

Kode der Klassifikation	Wirtschaftsabschnitt, Wirtschaftsunterabschnitt, Wirtschaftsabteilung, Wirtschaftsgruppe, Wirtschaftsklasse	Niedersachsen	
		Unternehmen	SV-Besch.
		Anzahl	
49	Landverkehr und Transport in Rohrfernleitungen	6 271	40 259
491	Personenbeförderung im Eisenbahnfernverkehr	2	.
492	Güterbeförderung im Eisenbahnverkehr	3	.
493	Sonstige Personenbeförderung im Landverkehr	2 449	17 130
4931	Personenbeförderung im Nahverkehr zu Lande (ohne Taxis)	220	8 277
4932	Betrieb von Taxis	1 843	4 958
4939	Sonstige Personenbeförderung im Landverkehr a. n. g.	386	3 895
494	Güterbeförderung im Straßenverkehr, Umzugstransporte	3 807	21 582
4941	Güterbeförderung im Straßenverkehr	3 686	20 286
4942	Umzugstransporte	121	1 296
495	Transport in Rohrfernleitungen	10	275
50	Schifffahrt	1 233	3 648
501	Personenbeförderung in der See- und Küstenschifffahrt	10	389
502	Güterbeförderung in der See- und Küstenschifffahrt	989	2 737
503	Personenbeförderung in der Binnenschifffahrt	48	79
504	Güterbeförderung in der Binnenschifffahrt	186	443
51	Luftfahrt	56	2 783
511	Personenbeförderung in der Luftfahrt	56	2 783
52	Lagerei sowie Erbringung von sonstigen Dienstleistungen für den Verkehr	2 580	48 830
521	Lagerei	111	2 817
522	Erbringung von sonstigen Dienstleistungen für den Verkehr	2 469	46 013
5221	Erbringung von sonstigen Dienstleistungen für den Landverkehr	111	402
5222	Erbringung von sonstigen Dienstleistungen für die Schifffahrt	44	1 210
5223	Erbringung von sonstigen Dienstleistungen für die Luftfahrt	48	1 256
5224	Frachturnschlag	40	873
5229	Erbringung von sonstigen Dienstleistungen für den Verkehr a. n. g.	2 226	42 272
53	Post-, Kurier- und Expressdienste	1 269	4 911
531	Postdienste von Universaldienstleistungsanbietern	16	21
532	Sonstige Post-, Kurier- und Expressdienste	1 253	4 890
I	Gastgewerbe	25 354	58 962
55	Beherbergung	6 022	22 907
551	Hotels, Gasthöfe und Pensionen	3 940	19 856
552	Ferienunterkünfte und ähnliche Beherbergungsstätten	1 757	2 476
553	Campingplätze	207	367
559	Sonstige Beherbergungsstätten	118	208
56	Gastronomie	19 332	36 055
561	Restaurants, Gaststätten, Imbissstuben, Cafés, Eissalons u. Ä.	13 012	26 688
562	Caterer und Erbringung sonstiger Verpflegungsdienstleistungen	1 365	5 660
5621	Event-Caterer	59	457
5629	Erbringung sonstiger Verpflegungsdienstleistungen	1 306	5 203
563	Ausschank von Getränken	4 955	3 707
J	Information und Kommunikation	8 561	41 533
58	Verlagswesen	821	10 540
581	Verlegen von Büchern und Zeitschriften; sonstiges Verlagswesen (ohne Software)	754	10 216
5811	Verlegen von Büchern	167	1 030
5812	Verlegen von Adressbüchern und Verzeichnissen	31	290
5813	Verlegen von Zeitungen	163	6 462
5814	Verlegen von Zeitschriften	204	1 906
5819	Sonstiges Verlagswesen (ohne Software)	189	528
582	Verlegen von Software	67	324
5821	Verlegen von Computerspielen	24	121
5829	Verlegen von sonstiger Software	43	203
59	Herstellung, Verleih u. Vertrieb von Filmen u. Fernsehprogrammen; Kinos; Tonstudios u. Verlegen von Musik	469	842
591	Herstellung von Filmen und Fernsehprogrammen, deren Verleih und Vertrieb; Kinos	344	700
5911	Herstellung von Filmen, Videofilmen und Fernsehprogrammen	179	366
5912	Nachbearbeitung und sonstige Filmtechnik	22	53
5913	Filmverleih und -vertrieb (ohne Videotheken)	43	40
5914	Kinos	100	241
592	Tonstudios; Herstellung von Hörfunkbeiträgen; Verlegen von bespielten Tonträgern und Musikalien	125	142
60	Rundfunkveranstalter	36	564
601	Hörfunkveranstalter	24	449
602	Fernsehveranstalter	12	115
61	Telekommunikation	428	5 281
611	Leitungsgebundene Telekommunikation	53	2 676
612	Drahtlose Telekommunikation	141	.
613	Satellitentelekommunikation	3	.
619	Sonstige Telekommunikation	231	2 533
62	Erbringung von Dienstleistungen der Informationstechnologie	4 399	18 625
620	Erbringung von Dienstleistungen der Informationstechnologie	4 399	18 625
6201	Programmierungstätigkeiten	2 210	8 657

Niedersachsen 2007

Statistische Region Braunschweig		Statistische Region Hannover		Statistische Region Lüneburg		Statistische Region Weser - Ems		Kode der Klassifikation
Unternehmen	SV-Besch.	Unternehmen	SV-Besch.	Unternehmen	SV-Besch.	Unternehmen	SV-Besch.	
Anzahl								
967	8 190	2 001	12 115	1 475	7 664	1 828	12 290	49
-	-	-	-	1	-	1	-	491
1	-	1	-	-	-	1	-	492
410	-	766	5 830	513	-	760	4 011	493
37	1 738	65	3 494	44	1 871	74	1 174	4931
308	1 103	621	1 614	358	793	556	1 448	4932
65	-	80	722	111	-	130	1 389	4939
556	3 620	1 230	6 179	960	4 115	1 061	7 668	494
537	3 482	1 189	5 521	934	3 925	1 026	7 358	4941
19	138	41	658	26	190	35	310	4942
-	-	4	-	1	-	5	-	495
14	-	31	-	367	1 229	821	2 291	50
-	-	-	-	3	-	7	-	501
2	-	2	-	306	979	679	1 752	502
3	-	8	22	20	-	17	-	503
9	13	21	77	38	139	118	214	504
10	-	19	-	7	-	20	221	51
10	-	19	-	7	-	20	221	511
344	7 797	682	10 891	566	7 943	988	22 199	52
12	430	23	147	39	515	37	1 725	521
332	7 367	659	10 744	527	7 428	951	20 474	522
26	96	26	155	23	34	36	117	5221
1	-	2	-	17	-	24	943	5222
10	-	11	-	4	-	23	55	5223
4	63	6	49	11	126	19	635	5224
291	7 153	614	9 383	472	7 012	849	18 724	5229
229	-	420	1 767	301	-	319	1 570	53
3	-	2	-	5	-	6	5	531
226	995	418	-	296	-	313	1 565	532
4 881	11 801	6 491	16 914	5 174	12 620	8 808	17 627	I
997	4 692	954	5 607	1 401	6 112	2 670	6 496	55
820	4 215	804	5 078	935	5 005	1 381	5 558	551
132	420	92	434	376	915	1 157	707	552
33	-	37	61	69	181	68	-	553
12	-	21	34	21	11	64	-	559
3 884	7 109	5 537	11 307	3 773	6 508	6 138	11 131	56
2 524	5 269	3 604	8 130	2 637	4 924	4 247	8 365	561
292	1 083	432	2 018	288	923	353	1 636	562
11	46	25	308	12	72	11	31	5621
281	1 037	407	1 710	276	851	342	1 605	5629
1 068	757	1 501	1 159	848	661	1 538	1 130	563
1 733	8 544	2 857	17 888	1 923	5 521	2 048	9 580	J
154	2 265	283	4 133	175	1 740	209	2 402	58
137	2 178	263	4 019	163	1 714	191	2 305	581
38	580	59	213	27	135	43	102	5811
5	-	15	135	4	-	7	122	5812
26	1 350	53	1 967	39	1 350	45	1 795	5813
33	79	79	1 447	48	148	44	232	5814
35	-	57	257	45	-	52	54	5819
17	87	20	114	12	26	18	97	582
3	-	9	65	3	-	9	49	5821
14	-	11	49	9	-	9	48	5829
86	102	160	378	114	210	109	152	59
65	93	121	318	79	170	79	119	591
27	27	74	184	41	115	37	40	5911
4	-	7	42	8	6	3	-	5912
9	-	16	20	8	6	10	-	5913
25	59	24	72	22	43	29	67	5914
21	9	39	60	35	40	30	33	592
4	21	18	458	4	13	10	72	60
2	-	12	373	3	-	7	-	601
2	-	6	85	1	-	3	-	602
89	583	136	2 130	89	371	114	2 197	61
10	195	19	739	12	67	12	1 675	611
30	13	36	-	37	-	38	6	612
-	-	2	-	1	-	-	-	613
49	375	79	1 354	39	288	64	516	619
797	4 607	1 578	8 414	984	2 124	1 040	3 480	62
797	4 607	1 578	8 414	984	2 124	1 040	3 480	620
426	2 196	828	3 858	449	1 117	507	1 486	6201

3. Unternehmen und sozialversicherungspflichtig Beschäftigte nach Statistischen Regionen und Wirtschaftsklassen in

Kode der Klassifikation	Wirtschaftsabschnitt, Wirtschaftsunterabschnitt, Wirtschaftsabteilung, Wirtschaftsgruppe, Wirtschaftsklasse	Niedersachsen	
		Unternehmen	SV-Besch.
		Anzahl	
6202	Erbringung von Beratungsleistungen auf dem Gebiet der Informationstechnologie	1 342	3 884
6203	Betrieb von Datenverarbeitungseinrichtungen für Dritte	203	3 846
6209	Erbringung von sonstigen Dienstleistungen der Informationstechnologie	644	2 238
63	Informationsdienstleistungen	2 408	5 681
631	Datenverarbeitung, Hosting und damit verbundene Tätigkeiten, Webportale	385	993
6311	Datenverarbeitung, Hosting und damit verbundene Tätigkeiten	382	.
6312	Webportale	3	.
639	Erbringung von sonstigen Informationsdienstleistungen	2 023	4 688
6391	Korrespondenz- und Nachrichtenbüros	69	167
6399	Erbringung von sonstigen Informationsdienstleistungen a. n. g.	1 954	4 521
K	Erbringung von Finanz- und Versicherungsdienstleistungen	5 747	70 586
64	Erbringung von Finanzdienstleistungen	614	49 077
641	Zentralbanken und Kreditinstitute	295	48 099
6411	Zentralbanken	1	.
6419	Kreditinstitute (ohne Spezialkreditinstitute)	294	.
642	Beteiligungsgesellschaften	223	311
643	Treuhand- und sonstige Fonds und ähnliche Finanzinstitutionen	9	23
649	Sonstige Finanzierungsinstitutionen	87	644
6491	Institutionen für Finanzierungsleasing	29	253
6492	Spezialkreditinstitute	11	37
6499	Erbringung von sonstigen Finanzdienstleistungen a. n. g.	47	354
65	Versicherungen, Rückversicherungen und Pensionskassen (ohne Sozialversicherung)	170	12 717
651	Versicherungen	160	12 310
6511	Lebensversicherungen	24	1 115
6512	Nichtlebensversicherungen	136	11 195
652	Rückversicherungen	3	.
653	Pensionskassen und Pensionsfonds	7	.
66	Mit Finanz- und Versicherungsdienstleistungen verbundene Tätigkeiten	4 963	8 792
661	Mit Finanzdienstleistungen verbundene Tätigkeiten	1 268	.
6611	Effekten- und Warenbörsen	5	37
6612	Effekten- und Warenhandel	58	.
6619	Sonstige mit Finanzdienstleistungen verbundene Tätigkeiten	1 205	2 511
662	Mit Versicherungsdienstleistungen und Pensionskassen verbundene Tätigkeiten	3 690	6 217
6621	Risiko- und Schadensbewertung	75	115
6622	Tätigkeit von Versicherungsmaklerinnen und -maklern	3 612	6 094
6629	Sonstige mit Versicherungsdienstleistungen und Pensionskassen verbundene Tätigkeiten	3	8
663	Fondsmanagement	5	.
L	Grundstücks- und Wohnungswesen	27 675	13 697
68	Grundstücks- und Wohnungswesen	27 675	13 697
681	Kauf und Verkauf von eigenen Grundstücken, Gebäuden und Wohnungen	680	557
682	Vermietung, Verpachtung von eigenen oder geleasteten Grundstücken, Gebäuden und Wohnungen	22 870	7 485
683	Vermittlung und Verwaltung von Grundstücken, Gebäuden und Wohnungen für Dritte	4 125	5 655
6831	Vermittlung von Grundstücken, Gebäuden und Wohnungen für Dritte	2 126	2 344
6832	Verwaltung von Grundstücken, Gebäuden und Wohnungen für Dritte	1 999	3 311
M	Erbringung von freiberuflichen, wissenschaftlichen und technischen Dienstleistungen	35 551	110 555
69	Rechts- und Steuerberatung, Wirtschaftsprüfung	9 155	34 263
691	Rechtsberatung	4 605	11 735
692	Wirtschaftsprüfung und Steuerberatung; Buchführung	4 550	22 528
70	Verwaltung und Führung von Unternehmen und Betrieben; Unternehmensberatung	7 594	24 055
701	Verwaltung und Führung von Unternehmen und Betrieben	2 243	18 035
702	Public-Relations- und Unternehmensberatung	5 351	6 020
7021	Public-Relations-Beratung	158	285
7022	Unternehmensberatung	5 193	5 735
71	Architektur- und Ingenieurbüros; technische, physikalische und chemische Untersuchung	11 069	32 235
711	Architektur- und Ingenieurbüros	10 425	24 445
7111	Architekturbüros	3 374	4 519
7112	Ingenieurbüros	7 051	19 926
712	Technische, physikalische und chemische Untersuchung	644	7 790
72	Forschung und Entwicklung	680	5 970
721	Forschung und Entwicklung im Bereich Natur-, Ingenieur-, Agrarwissenschaften und Medizin	606	5 661
7211	Forschung und Entwicklung im Bereich Biotechnologie	29	163
7219	Sonstige Forschung und Entwicklung im Bereich Natur-, Ingenieur-, Agrarwissenschaften und Medizin	577	5 498
722	Fu.E im Bereich Rechts-, Wirtschafts-u. Sozialwissenschaften sowie im Bereich Sprach-, Kultur-u. Kunstwissenschaften	74	309
73	Werbung und Marktforschung	3 267	6 409
731	Werbung	3 154	5 888
7311	Werbeagenturen	3 106	5 763
7312	Vermarktung und Vermittlung von Werbezeiten und Werbeflächen	48	125
732	Markt- und Meinungsforschung	113	521
74	Sonstige freiberufliche, wissenschaftliche und technische Tätigkeiten	2 482	3 944
741	Ateliers für Textil-, Schmuck-, Grafik- u. ä. Design	838	253

Niedersachsen 2007

Statistische Region Braunschweig		Statistische Region Hannover		Statistische Region Lüneburg		Statistische Region Weser - Ems		Kode der Klassifikation
Unternehmen	SV-Besch.	Unternehmen	SV-Besch.	Unternehmen	SV-Besch.	Unternehmen	SV-Besch.	
Anzahl								
223	1 422	459	712	357	398	303	1 352	6202
39	415	74	2 618	40	462	50	351	6203
109	574	217	1 226	138	147	180	291	6209
603	966	682	2 375	557	1 063	566	1 277	63
77	258	125	591	75	46	108	98	631
77	258	123	.	74	.	108	98	6311
-	-	2	.	1	.	-	-	6312
526	708	557	1 784	482	1 017	458	1 179	639
12	.	26	40	14	.	17	47	6391
514	.	531	1 744	468	.	441	1 132	6399
1 011	9 141	1 669	33 488	1 169	10 581	1 898	17 376	K
88	7 166	176	19 167	115	8 516	235	14 228	64
47	6 827	71	18 769	60	8 403	117	14 100	641
-	-	1	.	-	-	-	-	6411
47	6 827	70	.	60	8 403	117	14 100	6419
28	52	70	93	39	102	86	64	642
2	.	2	.	1	.	4	.	643
11	.	33	.	15	.	28	.	649
1	.	9	.	5	.	14	.	6491
-	-	7	33	2	.	2	.	6492
10	78	17	254	8	7	12	15	6499
16	804	58	10 398	30	648	66	867	65
16	804	50	.	30	648	64	.	651
8	.	12	.	3	.	1	.	6511
8	.	38	9 552	27	.	63	769	6512
-	-	3	.	-	-	-	-	652
-	-	5	.	-	-	2	.	653
907	1 171	1 435	3 923	1 024	1 417	1 597	2 281	66
229	225	415	.	231	.	393	.	661
1	.	2	.	1	.	1	.	6611
12	.	18	19	14	4	14	.	6612
216	224	395	1 724	216	167	378	396	6619
678	946	1 019	2 145	792	1 244	1 201	1 882	662
12	.	25	.	23	21	15	.	6621
665	941	993	2 072	769	1 223	1 185	1 858	6622
1	.	1	.	-	-	1	.	6629
-	-	1	.	1	.	3	.	663
4 307	3 273	7 598	4 303	6 240	2 381	9 530	3 740	L
4 307	3 273	7 598	4 303	6 240	2 381	9 530	3 740	68
106	102	156	151	170	156	248	148	681
3 550	2 210	6 217	2 367	5 055	848	8 048	2 060	682
651	961	1 225	1 785	1 015	1 377	1 234	1 532	683
312	301	575	623	571	501	668	919	6831
339	660	650	1 162	444	876	566	613	6832
6 197	25 548	11 533	40 670	7 765	14 220	10 056	30 117	M
1 657	6 224	3 074	11 004	1 769	5 844	2 655	11 191	69
875	2 331	1 670	3 827	812	2 033	1 248	3 544	691
782	3 893	1 404	7 177	957	3 811	1 407	7 647	692
1 085	6 843	2 386	9 472	1 863	2 230	2 260	5 510	70
328	5 489	602	7 075	435	1 194	878	4 277	701
757	1 354	1 784	2 397	1 428	1 036	1 382	1 233	702
22	137	60	57	35	13	41	78	7021
735	1 217	1 724	2 340	1 393	1 023	1 341	1 155	7022
2 076	7 813	3 461	12 593	2 473	4 088	3 059	7 741	71
1 962	6 123	3 292	8 696	2 331	3 751	2 840	5 875	711
604	1 093	1 166	1 304	650	595	954	1 527	7111
1 358	5 030	2 126	7 392	1 681	3 156	1 886	4 348	7112
114	1 690	169	3 897	142	337	219	1 866	712
212	2 811	221	2 087	109	97	138	975	72
187	2 697	199	1 989	101	.	119	.	721
10	48	11	69	4	.	4	.	7211
177	2 649	188	1 920	97	75	115	854	7219
25	114	22	98	8	.	19	.	722
515	1 056	1 189	2 661	668	883	895	1 809	73
498	946	1 151	2 515	638	831	867	1 596	731
491	.	1 135	2 496	632	.	848	1 573	7311
7	.	16	19	6	.	19	23	7312
17	110	38	146	30	52	28	213	732
475	411	871	1 280	537	346	599	1 907	74
151	75	322	85	173	34	192	59	741

3. Unternehmen und sozialversicherungspflichtig Beschäftigte nach Statistischen Regionen und Wirtschaftsklassen in

Kode der Klassifikation	Wirtschaftsabschnitt, Wirtschaftsunterabschnitt, Wirtschaftsabteilung, Wirtschaftsgruppe, Wirtschaftsklasse	Niedersachsen	
		Unternehmen	SV-Besch.
		Anzahl	
742	Fotografie und Fotolabors	547	2 150
743	Übersetzen und Dolmetschen	419	119
749	Sonstige freiberufliche, wissenschaftliche und technische Tätigkeiten a. n. g.	678	1 422
75	Veterinärwesen	1 304	3 679
N	Erbringung von sonstigen wirtschaftlichen Dienstleistungen	13 479	135 958
77	Vermietung von beweglichen Sachen	2 462	4 047
771	Vermietung von Kraftwagen	621	1 131
7711	Vermietung von Kraftwagen mit einem Gesamtgewicht von 3,5 t oder weniger	418	601
7712	Vermietung von Kraftwagen mit einem Gesamtgewicht von mehr als 3,5 t	203	530
772	Vermietung von Gebrauchsgütern	558	1 315
7721	Vermietung von Sport- und Freizeitgeräten	70	30
7722	Videotheken	205	383
7729	Vermietung von sonstigen Gebrauchsgütern	283	902
773	Vermietung von Maschinen, Geräten und sonstigen beweglichen Sachen	1 221	1 491
7731	Vermietung von landwirtschaftlichen Maschinen und Geräten	275	273
7732	Vermietung von Baumaschinen und -geräten	374	402
7733	Vermietung von Büromaschinen, Datenverarbeitungsgeräten und -einrichtungen	9	4
7734	Vermietung von Wasserfahrzeugen	71	33
7735	Vermietung von Luftfahrzeugen	17	8
7739	Vermietung von sonstigen Maschinen, Geräten und beweglichen Sachen a. n. g.	475	771
774	Leasing von nichtfinanziellen immateriellen Vermögensgegenständen (ohne Copyrights)	62	110
78	Vermittlung und Überlassung von Arbeitskräften	918	59 474
781	Vermittlung von Arbeitskräften	229	2 796
782	Befristete Überlassung von Arbeitskräften	564	33 916
783	Sonstige Überlassung von Arbeitskräften	125	22 762
79	Reisebüros, Reiseveranstalter und Erbringung sonstiger Reservierungsdienstleistungen	1 210	7 876
791	Reisebüros und Reiseveranstalter	1 169	7 739
7911	Reisebüros	913	4 649
7912	Reiseveranstalter	256	3 090
799	Erbringung sonstiger Reservierungsdienstleistungen	41	137
80	Wach- und Sicherheitsdienste sowie Detekteien	467	8 024
801	Private Wach- und Sicherheitsdienste	305	7 582
802	Sicherheitsdienste mithilfe von Überwachungs- und Alarmsystemen	52	207
803	Detekteien	110	235
81	Gebäudebetreuung; Garten- und Landschaftsbau	6 104	42 276
811	Hausmeisterdienste	364	1 302
812	Reinigung von Gebäuden, Straßen und Verkehrsmitteln	2 986	32 631
8121	Allgemeine Gebäudereinigung	1 678	27 661
8122	Spezielle Reinigung von Gebäuden und Reinigung von Maschinen	1 054	3 284
8129	Reinigung a. n. g.	254	1 686
813	Garten- und Landschaftsbau sowie Erbringung von sonstigen gärtnerischen Dienstleistungen	2 754	8 343
82	Erbringung von wirtschaftlichen Dienstleistungen für Unternehmen und Privatpersonen a. n. g.	2 318	14 261
821	Sekretariats- und Schreibdienste, Copy-Shops	649	434
8211	Allgemeine Sekretariats- und Schreibdienste	112	82
8219	Copy-Shops; Dokumentenvorbereitung und Erbringung sonstiger spezieller Sekretariatsdienste	537	352
822	Call Center	230	6 638
823	Messe-, Ausstellungs- und Kongressveranstalter	632	1 932
829	Erbringung sonstiger wirtschaftlicher Dienstleistungen für Unternehmen und Privatpersonen	807	5 257
8291	Inkassobüros und Auskunftsteien	176	1 023
8292	Abfüllen und Verpacken	127	1 415
8299	Erbringung sonstiger wirtschaftlicher Dienstleistungen für Unternehmen und Privatpersonen a. n. g.	504	2 819
P	Erziehung und Unterricht	5 880	57 995
85	Erziehung und Unterricht	5 880	57 995
851	Kindergärten und Vorschulen	1 141	12 377
852	Grundschulen	110	1 366
853	Weiterführende Schulen	449	9 230
8531	Allgemein bildende weiterführende Schulen	172	2 982
8532	Berufsbildende weiterführende Schulen	277	6 248
854	Tertiärer und post-sekundärer, nicht tertiärer Unterricht	162	20 331
8541	Post-sekundärer, nicht tertiärer Unterricht	37	132
8542	Tertiärer Unterricht	125	20 199
855	Sonstiger Unterricht	3 965	14 617
8551	Sport- und Freizeitunterricht	670	698
8552	Kulturunterricht	208	193
8553	Fahr- und Flugschulen	1 305	1 440
8559	Sonstiger Unterricht a. n. g.	1 782	12 286
856	Erbringung von Dienstleistungen für den Unterricht	53	74
Q	Gesundheits- und Sozialwesen	21 653	303 202
86	Gesundheitswesen	17 218	179 328
861	Krankenhäuser	377	105 165

Niedersachsen 2007

Statistische Region Braunschweig		Statistische Region Hannover		Statistische Region Lüneburg		Statistische Region Weser - Ems		Kode der Klassifikation
Unternehmen	SV-Besch.	Unternehmen	SV-Besch.	Unternehmen	SV-Besch.	Unternehmen	SV-Besch.	
Anzahl								
105	164	178	342	122	79	142	1 565	742
103	38	164	33	77	19	75	29	743
116	134	207	820	165	214	190	254	749
177	390	331	1 573	346	732	450	984	75
2 100	27 773	3 978	46 912	3 134	18 059	4 267	43 214	N
366	774	622	1 185	545	801	929	1 287	77
88	411	151	228	157	271	225	221	771
62	.	100	183	98	132	158	.	7711
26	.	51	45	59	139	67	.	7712
80	254	123	354	119	167	236	540	772
4	.	6	.	10	3	50	22	7721
34	.	49	.	44	79	78	56	7722
42	64	68	291	65	85	108	462	7729
187	92	333	556	255	350	446	493	773
38	7	68	116	69	113	100	37	7731
57	56	111	143	69	92	137	111	7732
6	4	1	.	1	.	1	.	7733
8	.	18	4	19	.	26	7	7734
5	.	2	.	-	-	10	.	7735
73	20	133	292	97	126	172	333	7739
11	17	15	47	14	13	22	33	774
124	15 012	231	15 416	153	7 053	410	21 993	78
37	268	57	518	44	299	91	1 711	781
75	6 888	136	7 813	94	5 206	259	14 009	782
12	7 856	38	7 085	15	1 548	60	6 273	783
198	819	369	5 512	249	552	394	993	79
191	809	354	5 487	243	539	381	904	791
156	448	281	3 218	193	407	283	576	7911
35	361	73	2 269	50	132	98	328	7912
7	10	15	25	6	13	13	89	799
93	1 285	137	3 266	111	1 362	126	2 111	80
56	1 158	83	3 180	77	1 276	89	1 968	801
10	49	19	32	5	15	18	111	802
27	78	35	54	29	71	19	32	803
966	6 766	1 767	17 303	1 541	6 901	1 830	11 306	81
74	241	105	668	105	162	80	231	811
497	5 109	974	14 759	695	4 683	820	8 080	812
280	3 788	619	13 064	363	3 823	416	6 986	8121
182	1 050	275	1 075	263	527	334	632	8122
35	271	80	620	69	333	70	462	8129
395	1 416	688	1 876	741	2 056	930	2 995	813
353	3 117	852	4 230	535	1 390	578	5 524	82
105	98	242	160	162	73	140	103	821
20	11	44	34	31	25	17	12	8211
85	87	198	126	131	48	123	91	8219
36	1 311	73	1 076	56	478	65	3 773	822
98	264	287	1 290	113	120	134	258	823
114	1 444	250	1 704	204	719	239	1 390	829
24	115	51	381	40	132	61	395	8291
10	87	36	242	52	406	29	680	8292
80	1 242	163	1 081	112	181	149	315	8299
1 132	16 962	1 730	18 649	1 228	6 530	1 790	15 854	P
1 132	16 962	1 730	18 649	1 228	6 530	1 790	15 854	85
194	2 139	316	3 753	207	1 802	424	4 683	851
28	.	22	726	22	171	38	.	852
77	1 641	149	4 482	80	1 181	143	1 926	853
34	507	55	1 238	35	422	48	815	8531
43	1 134	94	3 244	45	759	95	1 111	8532
28	8 988	61	5 491	24	925	49	4 927	854
8	21	12	16	10	46	7	49	8541
20	8 967	49	5 475	14	879	42	4 878	8542
796	3 976	1 160	4 185	885	2 420	1 124	4 036	855
123	113	214	279	166	123	167	183	8551
43	29	69	98	40	20	56	46	8552
270	388	289	355	280	296	466	401	8553
360	3 446	588	3 453	399	1 981	435	3 406	8559
9	.	22	12	10	31	12	.	856
4 507	63 229	6 197	90 396	4 425	57 638	6 524	91 939	Q
3 683	37 427	4 937	53 697	3 382	31 584	5 216	56 620	86
58	21 066	88	32 106	76	17 018	155	34 975	861

3. Unternehmen und sozialversicherungspflichtig Beschäftigte nach Statistischen Regionen und Wirtschaftsklassen in

Kode der Klassi- fikation	Wirtschaftsabschnitt, Wirtschaftsunterabschnitt, Wirtschaftsabteilung, Wirtschaftsgruppe, Wirtschaftsklasse	Niedersachsen	
		Unternehmen	SV-Besch.
		Anzahl	
862	Arzt- und Zahnarztpraxen	12 125	54 529
8621	Arztpraxen für Allgemeinmedizin	3 614	11 895
8622	Facharztpraxen	4 496	22 416
8623	Zahnarztpraxen	4 015	20 218
869	Gesundheitswesen a. n. g.	4 716	19 634
87	Heime (ohne Erholungs- und Ferienheime)	1 933	86 890
871	Pflegeheime	1 063	56 540
872	Stationäre Einrichtungen zur psychosozialen Betreuung, Suchtbekämpfung u. Ä.	11	207
873	Altenheime; (Alten- und Behindertenwohnheime)	476	21 680
879	Sonstige Heime (ohne Erholungs- und Ferienheime)	383	8 463
88	Sozialwesen (ohne Heime)	2 502	36 984
881	Soziale Betreuung älterer Menschen und Behinderter	974	16 012
889	Sonstiges Sozialwesen (ohne Heime)	1 528	20 972
8891	Tagesbetreuung von Kindern	138	1 627
8899	Sonstiges Sozialwesen a. n. g.	1 390	19 345
R	Kunst, Unterhaltung und Erholung	7 206	15 970
90	Kreative, künstlerische und unterhaltende Tätigkeiten	2 833	3 954
900	Kreative, künstlerische und unterhaltende Tätigkeiten	2 833	3 954
9001	Darstellende Kunst	673	553
9002	Erbringung von Dienstleistungen für die darstellende Kunst	155	111
9003	Künstlerisches und schriftstellerisches Schaffen	1 815	254
9004	Betrieb von Kultur- und Unterhaltungseinrichtungen	190	3 036
91	Bibliotheken, Archive, Museen, botanische und zoologische Gärten	174	1 924
910	Bibliotheken, Archive, Museen, botanische und zoologische Gärten	174	1 924
9101	Bibliotheken und Archive	23	628
9102	Museen	103	722
9103	Betrieb von historischen Stätten und Gebäuden und ähnlichen Attraktionen	12	31
9104	Botanische und zoologische Gärten sowie Naturparks	36	543
92	Spiel-, Wett- und Lotteriewesen	982	3 342
93	Erbringung von Dienstleistungen des Sports, der Unterhaltung und der Erholung	3 217	6 750
931	Erbringung von Dienstleistungen des Sports	2 271	5 745
9311	Betrieb von Sportanlagen	558	1 979
9312	Sportvereine	1 008	2 603
9313	Fitnesszentren	547	1 014
9319	Erbringung von sonstigen Dienstleistungen des Sports	158	149
932	Erbringung von sonstigen Dienstleistungen der Unterhaltung und der Erholung	946	1 005
9321	Vergnügungs- und Themenparks	567	665
9329	Erbringung von Dienstleistungen der Unterhaltung und der Erholung a. n. g.	379	340
S	Erbringung von sonstigen Dienstleistungen	17 027	86 367
94	Interessenvertretungen sowie kirchliche u. sonstige religiöse Vereinigungen (ohne Sozialwesen und Sport)	3 025	52 955
941	Wirtschafts- und Arbeitgeberverbände, Berufsorganisationen	497	7 771
9411	Wirtschafts- und Arbeitgeberverbände	267	5 001
9412	Berufsorganisationen	230	2 770
942	Arbeitnehmervereinigungen	58	1 038
949	Kirchliche Vereinigungen; politische Parteien sowie sonst. Interessenvertretungen und Vereinigungen a. n. g.	2 470	44 146
9491	Kirchliche und sonstige religiöse Vereinigungen	737	33 606
9492	Politische Parteien und Vereinigungen	218	537
9499	Sonstige Interessenvertretungen und Vereinigungen a. n. g.	1 515	10 003
95	Reparatur von Datenverarbeitungsgeräten und Gebrauchsgütern	1 324	2 314
951	Reparatur von Datenverarbeitungs- und Telekommunikationsgeräten	157	444
9511	Reparatur von Datenverarbeitungsgeräten und peripheren Geräten	152	414
9512	Reparatur von Telekommunikationsgeräten	5	30
952	Reparatur von Gebrauchsgütern	1 167	1 870
9521	Reparatur von Geräten der Unterhaltungselektronik	142	473
9522	Reparatur von elektrischen Haushaltsgeräten und Gartengeräten	267	549
9523	Reparatur von Schuhen und Lederwaren	205	157
9524	Reparatur von Möbeln und Einrichtungsgegenständen	53	110
9525	Reparatur von Uhren und Schmuck	64	55
9529	Reparatur von sonstigen Gebrauchsgütern	436	526
96	Erbringung von sonstigen überwiegend persönlichen Dienstleistungen	12 678	31 098
960	Erbringung von sonstigen überwiegend persönlichen Dienstleistungen	12 678	31 098
9601	Wäscherei und chemische Reinigung	608	4 647
9602	Frisör- und Kosmetiksalons	6 525	20 551
9603	Bestattungswesen	843	1 179
9604	Saunas, Solarien, Bäder u. Ä.	339	1 213
9609	Erbringung von sonstigen Dienstleistungen a. n. g.	4 363	3 508
B-N, P-S	Insgesamt	304 232	2 123 084

Niedersachsen 2007

Statistische Region Braunschweig		Statistische Region Hannover		Statistische Region Lüneburg		Statistische Region Weser - Ems		Kode der Klassifikation
Unternehmen	SV-Besch.	Unternehmen	SV-Besch.	Unternehmen	SV-Besch.	Unternehmen	SV-Besch.	
Anzahl								
2 681	11 779	3 513	15 888	2 347	10 566	3 584	16 296	862
775	2 447	1 019	3 136	760	2 623	1 060	3 689	8621
1 027	5 112	1 318	6 630	772	3 730	1 379	6 944	8622
879	4 220	1 176	6 122	815	4 213	1 145	5 663	8623
944	4 582	1 336	5 703	959	4 000	1 477	5 349	869
350	19 389	497	23 111	543	20 066	543	24 324	87
205	11 866	280	16 458	285	12 012	293	16 204	871
-	-	5	.	5	134	1	.	872
85	5 253	136	5 158	120	6 151	135	5 118	873
60	2 270	76	.	133	1 769	114	.	879
474	6 413	763	13 588	500	5 988	765	10 995	88
153	2 797	307	5 289	215	2 833	299	5 093	881
321	3 616	456	8 299	285	3 155	466	5 902	889
11	51	75	1 016	14	238	38	322	8891
310	3 565	381	7 283	271	2 917	428	5 580	8899
1 237	3 629	2 294	5 821	1 679	2 640	1 996	3 880	R
432	900	1 062	1 711	733	397	606	946	90
432	900	1 062	1 711	733	397	606	946	900
91	31	231	71	164	.	187	.	9001
25	33	68	48	35	.	27	.	9002
277	43	687	104	502	55	349	52	9003
39	793	76	1 488	32	296	43	459	9004
41	444	40	652	46	309	47	519	91
41	444	40	652	46	309	47	519	910
9	.	5	.	4	.	5	.	9101
21	224	22	129	29	114	31	255	9102
2	.	2	.	5	.	3	.	9103
9	42	11	242	8	164	8	95	9104
237	781	292	1 473	185	426	268	662	92
527	1 504	900	1 985	715	1 508	1 075	1 753	93
396	1 395	626	1 746	508	1 170	741	1 434	931
90	410	151	514	130	583	187	472	9311
178	739	263	882	212	340	355	642	9312
107	.	152	279	126	.	162	309	9313
21	.	60	71	40	.	37	11	9319
131	109	274	239	207	338	334	319	932
81	45	138	164	120	254	228	202	9321
50	64	136	75	87	84	106	117	9329
3 077	14 046	5 571	48 003	3 399	8 429	4 980	15 889	S
592	2 734	1 022	39 792	491	3 391	920	7 038	94
74	733	176	3 299	109	958	138	2 781	941
41	448	87	1 381	64	708	75	2 464	9411
33	285	89	1 918	45	250	63	317	9412
15	172	24	780	5	10	14	76	942
503	1 829	822	35 713	377	2 423	768	4 181	949
147	535	194	30 455	89	447	307	2 169	9491
69	109	57	301	23	19	69	108	9492
287	1 185	571	4 957	265	1 957	392	1 904	9499
241	442	445	922	247	220	391	730	95
27	60	58	254	35	37	37	93	951
26	.	54	.	35	37	37	93	9511
1	.	4	.	-	-	-	-	9512
214	382	387	668	212	183	354	637	952
24	110	45	204	25	21	48	138	9521
45	118	75	105	50	80	97	246	9522
48	72	71	39	36	13	50	33	9523
11	23	14	34	13	21	15	32	9524
11	10	20	18	10	8	23	19	9525
75	49	162	268	78	40	121	169	9529
2 244	10 870	4 104	7 289	2 661	4 818	3 669	8 121	96
2 244	10 870	4 104	7 289	2 661	4 818	3 669	8 121	960
117	926	173	1 256	136	709	182	1 756	9601
1 298	8 991	1 970	4 026	1 347	2 945	1 910	4 589	9602
132	229	233	359	188	235	290	356	9603
56	140	90	633	80	172	113	268	9604
641	584	1 638	1 015	910	757	1 174	1 152	9609
52 352	485 300	85 940	662 035	67 445	330 228	98 495	645 521	B-N, P-S