

Berufliche Schulen in Mecklenburg-Vorpommern

Teil 1 – Schulen, Klassen, Schüler

Schuljahr 2023/24

Kennziffer: B2131 2023 00

Herausgabe: 29. Oktober 2024

Herausgeber: Statistisches Amt Mecklenburg-Vorpommern, Lübecker Straße 287, 19059 Schwerin,
Telefon: 0385 588-0, Telefax: 0385 588-56909, www.statistik-mv.de, statistik.post@statistik-mv.de

Zuständige Fachbereichsleitung: Marco Zimmermann, Telefon: 0385 588-56422

© Statistisches Amt Mecklenburg-Vorpommern, Schwerin, 2024
Auszugsweise Vervielfältigung und Verbreitung mit Quellenangabe gestattet.

Zeichenerklärungen und Abkürzungen

| | |
|-------|--|
| - | Nichts vorhanden |
| 0 | Weniger als die Hälfte von 1 in der letzten besetzten Stelle, jedoch mehr als nichts |
| . | Zahlenwert unbekannt oder geheim zu halten |
| ... | Zahl lag bei Redaktionsschluss noch nicht vor |
| x | Aussage nicht sinnvoll oder Fragestellung nicht zutreffend |
| / | Keine Angabe, da Zahlenwert nicht ausreichend genau oder nicht repräsentativ |
| () | Zahl hat eingeschränkte Aussagefähigkeit |
| [rot] | Berichtigte Zahl |

| | | | |
|-----|--------------------------------|---|-----------|
| BKü | Kapitän in der Küstenfischerei | i | Insgesamt |
| BRZ | Bruttoraumzahl | w | Weiblich |
| FR | Fachrichtung | z | Zusammen |
| SP | Schwerpunkt | | |

Abweichungen in den Summen erklären sich aus dem Auf- und Abrunden der Einzelwerte.

Um die Lesbarkeit der Texte, Tabellen und Grafiken zu erhalten, wird – soweit keine geschlechtsneutrale Formulierung vorhanden ist – von der Benennung der Geschlechter abgesehen. Die verwendeten Bezeichnungen gelten demnach gleichermaßen für weiblich, männlich und divers.

Inhaltsverzeichnis

| | Seite |
|--|-------|
| Vorbemerkungen | 3 |
| Erläuterungen | 3 |
| <i>Grafik</i> <i>Schüler an beruflichen Schulen im Zeitvergleich</i> | 4 |
| Tabelle 1 Berufliche Schulen im Zeitvergleich nach Schularten | 5 |
| <i>Grafik</i> <i>Schüler beruflicher Schulen im Zeitvergleich nach Schularten</i> | 5 |
| Tabelle 2 Schüler im Zeitvergleich nach Schularten | 6 |
| Tabelle 3 Ausländische Schüler im Zeitvergleich nach Schularten | 7 |
| Tabelle 4 Klassen und Schüler am 19. Oktober 2023 nach Schularten und Zeitformen des Unterrichtes | 8 |
| <i>Grafiken</i> <i>Schüler an beruflichen Schulen insgesamt</i> | 8 |
| <i>Schüler an öffentlichen beruflichen Schulen</i> | 8 |
| <i>Schüler an beruflichen Schulen in freier Trägerschaft</i> | 8 |
| Tabelle 5 Schüler am 19. Oktober 2023 nach Schularten und schulischer Vorbildung | 9 |
| <i>Grafik</i> <i>Schüler beruflicher Schulen am 19. Oktober 2023 nach Schularten</i> | 9 |
| Tabelle 6 Schüler am 19. Oktober 2023 nach Schularten und Altersgruppen | 10 |
| Tabelle 7 Schüler am 19. Oktober 2023 nach Schularten und Jahrgangsstufen | 11 |
| Tabelle 8 Schüler am 19. Oktober 2023 nach Ausbildungsrichtungen, Jahrgangsstufen und Schularten | |
| Tabelle 8.1 Berufliche Schulen insgesamt | 12 |
| Tabelle 8.2 Öffentliche berufliche Schulen | 18 |
| Tabelle 9 Schüler am 19. Oktober 2023 nach Schularten mit Fremdsprachenunterricht | 24 |
| Tabelle 10 Berufliche Schulen und deren Schüler am 19. Oktober 2023 nach Kreisen | 25 |
| <i>Grafik</i> <i>Schüler beruflicher Schulen am 19. Oktober 2023 nach Kreisen</i> | 25 |
| Tabelle 11 Schüler am 19. Oktober 2023 nach Kreisen und Schularten | 26 |
| Fußnotenerläuterungen | 27 |

Vorbemerkungen

Der vorliegende Bericht enthält ausgewählte Ergebnisse der amtlichen Schulstatistik der beruflichen Schulen im Schuljahr 2023/24 zum Stichtag am 19. Oktober 2023. Einbezogen wurden 21 öffentliche und 40 private Schulen.

Die Ergebnisse zu den Absolventen/Abgängern werden separat veröffentlicht und erscheinen für das Schuljahr 2023/24 in dem Statistischen Bericht B2132 2023 00.

Die Ergebnisse zur Lehrerstatistik für das Schuljahr 2023/24 werden in dem Statistischen Bericht B123 2023 00 veröffentlicht.

Die Zuordnung der Schüler nach **Kreisen** erfolgt nach dem Standort der beruflichen Schule (Stammschule). Dort sind auch die Nebenstellen enthalten.

Als **Herkunftskreis** gilt für Schüler, die einen Ausbildungsvertrag mit einem Betrieb haben, der Kreis, in dem sich der Ausbildungsbetrieb befindet. Für alle übrigen Schüler wird als Herkunftskreis der Heimatkreis (Wohnort) zugrunde gelegt.

In dieser Veröffentlichung werden – soweit vorhanden – geschlechtsneutrale Formulierungen verwendet, ansonsten wird von der Benennung beider Geschlechter abgesehen, um die Lesbarkeit der Texte, Tabellen und Grafiken zu erhalten. Die verwendeten Bezeichnungen sind als geschlechtsneutral zu interpretieren und gelten demnach gleichermaßen für Frauen und Männer.

Erläuterungen

Berufliche Schule ist die zusammenfassende Bezeichnung von öffentlichen und in freier Trägerschaft befindlichen berufsbildenden Einrichtungen (Berufsschulen, Berufsfachschulen, Höheren Berufsfachschulen, Fachgymnasien, Fachschulen, Fachoberschulen), welche die allgemeine Bildung der Schüler fördern und die für einen Beruf erforderliche fachtheoretische Grundausbildung vermitteln.

In der Regel sind mehrere der genannten Schularten organisatorisch zu einer beruflichen Schule zusammengeschlossen.

Die **Berufsschule** vermittelt Jugendlichen fachliche Kenntnisse und Fähigkeiten, erweitert deren Allgemeinbildung und bildet Jugendliche in einem Ausbildungsverhältnis gemeinsam mit den Ausbildungsbetrieben (im dualen System) und außerbetrieblichen Ausbildungsstätten in einem anerkannten Ausbildungsberuf aus. Die Berufsschule führt zu einem eigenständigen Abschluss, mit dem auch die Berufsreife oder unter bestimmten Voraussetzungen auch ein der Mittleren Reife gleichwertiger Abschluss erworben werden kann.

Sie kann auch auf eine Berufsausbildung vorbereiten, eine Berufsgrundbildung als Teil einer Berufsausbildung vermitteln oder eine Berufstätigkeit oder ein Praktikum begleiten.

Als **Berufsvorbereitende Maßnahmen (BvM)** gelten:

- das Berufsvorbereitungsjahr,
- der Lehrgang zur Verbesserung beruflicher Bildungs- und Eingliederungschancen (BBE-Lehrgang) und Förderlehrgang,
- der Grundausbildungslehrgang,
- die Berufsvorbereitenden Bildungsmaßnahmen der Bundesagentur für Arbeit.

Die **Berufsfachschule** vermittelt bei mindestens einjähriger Schulbesuchsdauer eine erste berufliche Bildung und erweitert die allgemeine Bildung. Sie kann auf einen Abschluss in einem anerkannten Ausbildungsberuf vorbereiten, einen Teil einer Berufsausbildung vermitteln oder zu einem Berufsabschluss führen, der nur an beruflichen Schulen angeboten wird.

Zugangsvoraussetzung ist die Berufsreife oder der Berufsschulabschluss. Die Berufsfachschule schließt mit einer Prüfung ab. Mit ihr kann auch ein der Mittleren Reife gleichwertiger Abschluss erworben werden.

Die **Höhere Berufsfachschule** vermittelt bei einer mindestens zweijährigen Schulbesuchsdauer allgemeine und berufliche Kenntnisse, Fähigkeiten und Fertigkeiten für einen erfolgreichen staatlichen Berufsabschluss und kann zusätzlich auf eine Prüfung in einem anerkannten Ausbildungsberuf vorbereiten.

Sie umfasst Bildungsgänge für Kosmetik, Gesundheitsfachberufe, Assistenzberufe (kaufmännische, technische sowie gestaltungstechnische Assistenzberufe) und das Sozialwesen (sozialpflegerische und sozialpädagogische Berufe).

Zugangsvoraussetzung ist die Mittlere Reife. Die Höhere Berufsfachschule schließt mit einer Prüfung ab. Außerdem kann durch Zusatzunterricht und Zusatzprüfung die Fachhochschulreife erworben werden.

Die **Fachoberschule** vermittelt eine erweiterte allgemeine Bildung sowie berufsbezogene Kenntnisse, Fähigkeiten und Fertigkeiten mit dem Ziel, die Schüler auf ein Fachhochschulstudium oder eine anspruchsvolle Berufsausbildung vorzubereiten.

Zugangsvoraussetzung ist die Mittlere Reife oder eine als gleichwertig anerkannte Berufsausbildung.

Die Fachoberschule umfasst die Jahrgangsstufen 11 und 12, wobei Schüler, die zusätzlich eine mindestens zweijährige Berufsausbildung abgeschlossen haben oder eine mindestens dreijährige Berufstätigkeit nachweisen, sofort in die Jahrgangsstufe 12 aufgenommen werden können. Mit dem erfolgreichen Abschluss der Prüfung wird die Fachhochschulreife erworben.

Das **Fachgymnasium** vermittelt bei einer dreijährigen Schulbesuchsdauer eine vertiefte und erweiterte allgemeine Bildung sowie eine berufsbezogene Bildung mit dem Ziel, die Schüler auf ein Hochschulstudium bzw. eine anspruchsvolle Berufsausbildung vorzubereiten. Zugangsvoraussetzung ist die Mittlere Reife oder eine als gleichwertig anerkannte Berufsausbildung.

Das Fachgymnasium schließt mit der Abiturprüfung ab und verleiht die allgemeine Hochschulreife. Am Fachgymnasium kann auch der schulische Teil der Fachhochschulreife erworben werden.

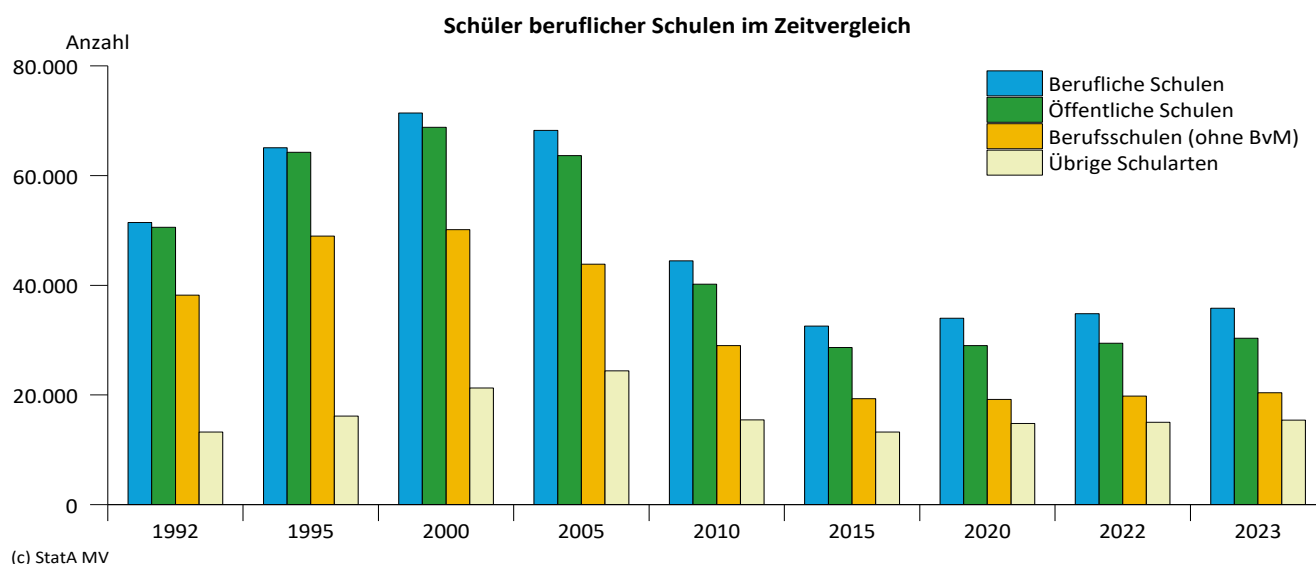
Die **Fachschule** vermittelt bei einer mindestens einjährigen Schulbesuchsdauer (Ausnahme: die an der Fachhochschule angegliederten fachverwandten Bildungsgänge der Seefahrt) vertiefte und erweiterte berufliche Fachkenntnisse und erweitert die allgemeine Bildung. Sie kann auch auf eine Meisterprüfung vorbereiten.

Zugangsvoraussetzung ist der Berufsschulabschluss oder die Berufsreife bzw. die Mittlere Reife, wenn es der Bildungsgang erfordert. Außerdem sind regelmäßig eine einschlägige abgeschlossene Berufsausbildung und regelmäßig eine zweijährige einschlägige Berufserfahrung erforderlich.

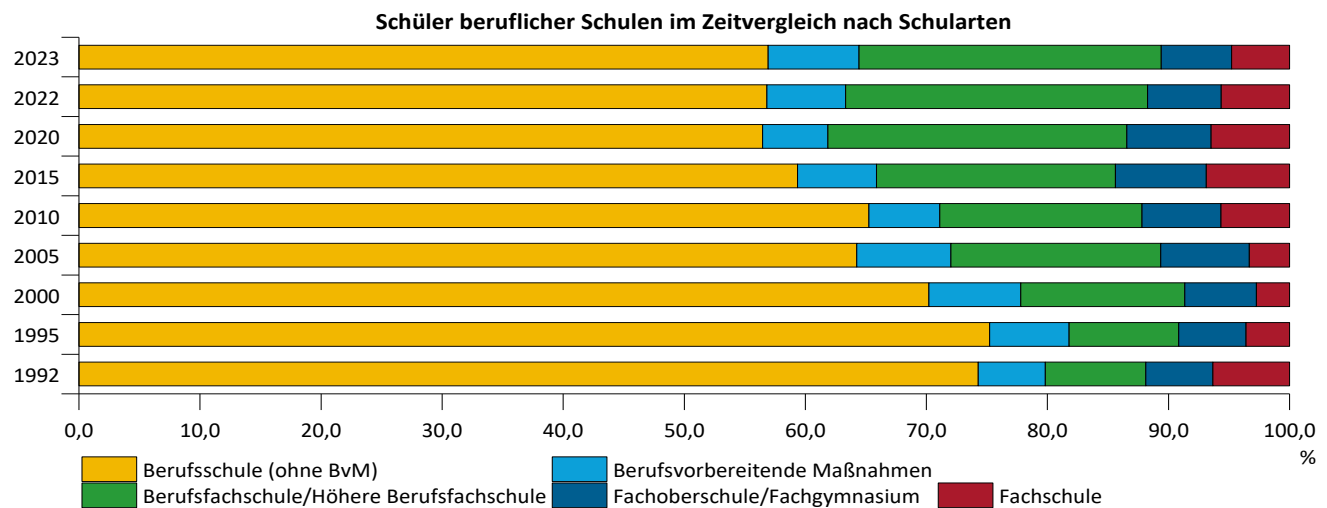
Die Fachschule schließt mit einer Prüfung ab und verleiht einen staatlichen Abschluss.

Bei einem Bildungsgang, der die Berufsreife voraussetzt, wird mit dem erfolgreichen Abschluss auch ein der Mittleren Reife gleichwertiger Abschluss erreicht.

Bei einem Bildungsgang, der die mittlere Reife voraussetzt, kann durch Zusatzunterricht und Zusatzprüfung die Fachhochschulreife erworben werden.



| Tabelle 1 | | Berufliche Schulen im Zeitvergleich nach Schularten | | | | | | | | |
|---------------------------------------|-------------------------------|---|-----------|-----------|-----------|-----------|-----------|-----------|-----------|-----------|
| Lfd. Nr. | Schulart | 1992 | 1995 | 2000 | 2005 | 2010 | 2015 | 2020 | 2022 | 2023 |
| 1 | 2 | 3 | 4 | 5 | 6 | 7 | 8 | 9 | 10 | 11 |
| Berufliche Schulen insgesamt | | | | | | | | | | |
| 1 | Insgesamt 1) | 61 | 62 | 70 | 67 | 64 | 51 | 51 | 60 | 61 |
| 2 | Berufsschule (ohne BvM) | 48 | 45 | 42 | 33 | 28 | 20 | 17 | 17 | 17 |
| 3 | Berufsvorbereitende Maßnahmen | 34 | 40 | 38 | 31 | 22 | 16 | 12 | 12 | 12 |
| 4 | Berufsfachschule | 21 | 22 | 46 | 39 | 23 | 11 | 17 | 21 | 21 |
| 5 | Höhere Berufsfachschule | 21 | 35 | 43 | 47 | 43 | 33 | 38 | 47 | 49 |
| 6 | Fachoberschule | 13 | 21 | 21 | 21 | 21 | 7 | 3 | 3 | 1 |
| 7 | Fachgymnasium | 25 | 21 | 21 | 20 | 19 | 15 | 13 | 13 | 13 |
| 8 | Fachschule | 19 | 21 | 22 | 22 | 23 | 25 | 24 | 25 | 24 |
| Öffentliche berufliche Schulen | | | | | | | | | | |
| 9 | Zusammen 1) | 56 | 55 | 50 | 42 | 35 | 25 | 21 | 22 | 21 |
| 10 | Berufsschule (ohne BvM) | 45 | 44 | 40 | 32 | 28 | 20 | 17 | 17 | 17 |
| 11 | Berufsvorbereitende Maßnahmen | 34 | 39 | 37 | 30 | 22 | 16 | 12 | 12 | 12 |
| 12 | Berufsfachschule | 21 | 20 | 34 | 28 | 12 | 2 | 5 | 6 | 6 |
| 13 | Höhere Berufsfachschule | 20 | 29 | 31 | 28 | 18 | 11 | 10 | 11 | 11 |
| 14 | Fachoberschule | 13 | 21 | 21 | 21 | 21 | 7 | 2 | 3 | 1 |
| 15 | Fachgymnasium | 25 | 21 | 21 | 20 | 19 | 15 | 13 | 13 | 13 |
| 16 | Fachschule | 17 | 17 | 16 | 17 | 14 | 13 | 11 | 9 | 8 |



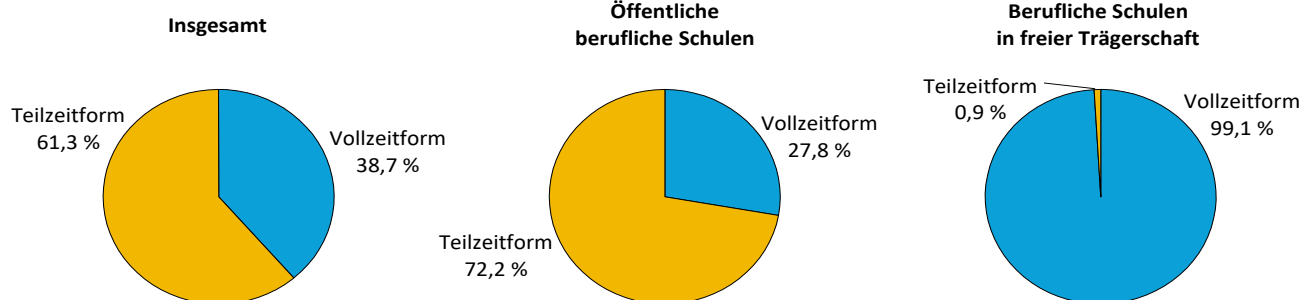
(c) StatA MV

| Tabelle 2 | | | Schüler im Zeitvergleich nach Schularten | | | | | | | | |
|-----------|-------------------------|-----------------|--|---------------|---------------|---------------|---------------|---------------|---------------|---------------|---------------|
| Lfd. Nr. | Schulart | Ge- schlecht | 1992 | 1995 | 2000 | 2005 | 2010 | 2015 | 2020 | 2022 | 2023 |
| 1 | 2 | 3 | 4 | 5 | 6 | 7 | 8 | 9 | 10 | 11 | 12 |
| | | | Berufliche Schulen insgesamt | | | | | | | | |
| 1 | Insgesamt | i | 51.426 | 65.068 | 71.394 | 68.229 | 44.454 | 32.545 | 34.004 | 34.825 | 35.822 |
| 2 | | w | 22.197 | 29.105 | 32.440 | 31.731 | 20.964 | 15.255 | 16.160 | 16.586 | 16.886 |
| 3 | Berufsschule (ohne BvM) | z | 38.197 | 48.942 | 50.131 | 43.831 | 29.006 | 19.318 | 19.203 | 19.789 | 20.391 |
| 4 | | w | 13.836 | 19.062 | 19.620 | 17.172 | 11.450 | 7.315 | 6.618 | 6.853 | 6.997 |
| 5 | Berufsvorbereitende | z | 2.854 | 4.279 | 5.408 | 5.313 | 2.608 | 2.123 | 1.833 | 2.262 | 2.690 |
| 6 | Maßnahmen | w | 830 | 1.207 | 1.806 | 1.879 | 1.055 | 770 | 710 | 846 | 947 |
| 7 | Berufsfachschule | z | 1.287 | 1.944 | 3.919 | 3.827 | 927 | 452 | 698 | 708 | 839 |
| 8 | | w | 1.237 | 1.897 | 2.966 | 2.787 | 797 | 354 | 518 | 548 | 633 |
| 9 | Höhere Berufsfachschule | z | 2.981 | 3.949 | 5.762 | 7.998 | 6.490 | 5.969 | 7.696 | 7.981 | 8.103 |
| 10 | | w | 2.677 | 3.428 | 4.723 | 6.048 | 4.852 | 4.393 | 5.654 | 5.899 | 6.034 |
| 11 | Fachoberschule | z | 398 | 640 | 871 | 908 | 609 | 145 | 25 | 25 | 12 |
| 12 | | w | 188 | 293 | 387 | 420 | 251 | 54 | 9 | 5 | 6 |
| 13 | Fachgymnasium | z | 2.448 | 2.975 | 3.353 | 4.078 | 2.295 | 2.296 | 2.342 | 2.096 | 2.070 |
| 14 | | w | 1.135 | 1.521 | 1.708 | 2.026 | 1.105 | 1.088 | 1.122 | 1.052 | 1.067 |
| 15 | Fachschule | z | 3.261 | 2.339 | 1.950 | 2.274 | 2.519 | 2.242 | 2.207 | 1.964 | 1.717 |
| 16 | | w | 2.294 | 1.697 | 1.230 | 1.399 | 1.454 | 1.281 | 1.529 | 1.383 | 1.202 |
| | | | Öffentliche berufliche Schulen | | | | | | | | |
| 17 | Zusammen | z | 50.564 | 64.234 | 68.792 | 63.645 | 40.201 | 28.657 | 28.975 | 29.439 | 30.327 |
| 18 | | w | 21.551 | 28.444 | 30.400 | 28.314 | 17.874 | 12.578 | 12.485 | 12.597 | 12.851 |
| 19 | Berufsschule (ohne BvM) | z | 37.575 | 48.930 | 50.017 | 43.755 | 29.006 | 19.318 | 19.203 | 19.789 | 20.391 |
| 20 | | w | 13.416 | 19.062 | 19.604 | 17.135 | 11.450 | 7.315 | 6.618 | 6.853 | 6.997 |
| 21 | Berufsvorbereitende | z | 2.854 | 4.195 | 5.325 | 5.237 | 2.608 | 2.123 | 1.833 | 2.262 | 2.690 |
| 22 | Maßnahmen | w | 830 | 1.169 | 1.767 | 1.853 | 1.055 | 770 | 710 | 846 | 947 |
| 23 | Berufsfachschule | z | 1.287 | 1.857 | 3.170 | 2.928 | 360 | 63 | 130 | 193 | 228 |
| 24 | | w | 1.237 | 1.825 | 2.315 | 2.098 | 341 | 52 | 100 | 150 | 168 |
| 25 | Höhere Berufsfachschule | z | 2.973 | 3.502 | 4.358 | 4.697 | 3.364 | 3.384 | 4.267 | 4.096 | 4.052 |
| 26 | | w | 2.671 | 3.016 | 3.517 | 3.505 | 2.572 | 2.549 | 3.152 | 3.058 | 3.088 |
| 27 | Fachoberschule | z | 398 | 640 | 871 | 908 | 609 | 145 | 20 | 25 | 12 |
| 28 | | w | 188 | 293 | 387 | 420 | 251 | 54 | 9 | 5 | 6 |
| 29 | Fachgymnasium | z | 2.448 | 2.975 | 3.353 | 4.078 | 2.295 | 2.296 | 2.342 | 2.096 | 2.070 |
| 30 | | w | 1.135 | 1.521 | 1.708 | 2.026 | 1.105 | 1.088 | 1.122 | 1.052 | 1.067 |
| 31 | Fachschule | z | 3.029 | 2.135 | 1.698 | 2.042 | 1.959 | 1.328 | 1.180 | 978 | 884 |
| 32 | | w | 2.074 | 1.558 | 1.102 | 1.277 | 1.100 | 750 | 774 | 633 | 578 |

| Tabelle 3 | | | Ausländische Schüler im Zeitvergleich nach Schularten | | | | | | | | |
|---------------------------------------|-------------------------|-----------------|---|-----------|-----------|------------|------------|--------------|--------------|--------------|--------------|
| Lfd. Nr. | Schulart | Ge- schlecht | 1992 | 1995 | 2000 | 2005 | 2010 | 2015 | 2020 | 2022 | 2023 |
| 1 | 2 | 3 | 4 | 5 | 6 | 7 | 8 | 9 | 10 | 11 | 12 |
| Berufliche Schulen insgesamt | | | | | | | | | | | |
| 1 | Insgesamt | i | 64 | 50 | 72 | 226 | 353 | 1.678 | 2.592 | 3.379 | 3.817 |
| 2 | | w | 8 | 22 | 38 | 119 | 177 | 674 | 1.056 | 1.467 | 1.601 |
| 3 | Berufsschule (ohne BvM) | z | 50 | 18 | 33 | 113 | 173 | 1.058 | 1.548 | 1.684 | 1.792 |
| 4 | | w | 4 | 11 | 15 | 53 | 83 | 421 | 543 | 644 | 708 |
| 5 | Berufsvorbereitende | z | - | 18 | 9 | 10 | 40 | 377 | 312 | 801 | 1.144 |
| 6 | Maßnahmen | w | - | 4 | 5 | 2 | 19 | 81 | 89 | 244 | 310 |
| 7 | Berufsfachschule | z | 2 | 2 | 4 | 18 | 16 | 7 | 34 | 50 | 57 |
| 8 | | w | 2 | 2 | 3 | 9 | 12 | 6 | 16 | 40 | 44 |
| 9 | Höhere Berufsfachschule | z | 12 | 4 | 9 | 48 | 55 | 154 | 480 | 656 | 657 |
| 10 | | w | 2 | 3 | 8 | 34 | 34 | 123 | 319 | 453 | 468 |
| 11 | Fachoberschule | z | - | 1 | 3 | 4 | 2 | 1 | 5 | 2 | - |
| 12 | | w | - | - | 2 | 2 | - | 1 | - | - | - |
| 13 | Fachgymnasium | z | - | 6 | 12 | 29 | 56 | 63 | 165 | 143 | 135 |
| 14 | | w | - | 2 | 5 | 15 | 22 | 28 | 57 | 58 | 55 |
| 15 | Fachschule | z | - | 1 | 2 | 4 | 11 | 18 | 48 | 43 | 32 |
| 16 | | w | - | - | - | 4 | 7 | 14 | 32 | 28 | 16 |
| Öffentliche berufliche Schulen | | | | | | | | | | | |
| 17 | Zusammen | z | 64 | 50 | 71 | 195 | 299 | 1.601 | 2.417 | 3.014 | 3.448 |
| 18 | | w | 8 | 22 | 37 | 101 | 139 | 617 | 942 | 1.213 | 1.344 |
| 19 | Berufsschule (ohne BvM) | z | 50 | 18 | 33 | 113 | 173 | 1.058 | 1.548 | 1.684 | 1.792 |
| 20 | | w | 4 | 11 | 15 | 53 | 83 | 421 | 543 | 644 | 708 |
| 21 | Berufsvorbereitende | z | - | 18 | 9 | 10 | 40 | 377 | 312 | 801 | 1.144 |
| 22 | Maßnahmen | w | - | 4 | 5 | 2 | 19 | 81 | 89 | 244 | 310 |
| 23 | Berufsfachschule | z | 2 | 2 | 4 | 15 | 1 | 1 | 10 | 21 | 23 |
| 24 | | w | 2 | 2 | 3 | 8 | 1 | 1 | 6 | 17 | 16 |
| 25 | Höhere Berufsfachschule | z | 12 | 4 | 8 | 20 | 17 | 86 | 347 | 340 | 338 |
| 26 | | w | 2 | 3 | 7 | 17 | 8 | 74 | 222 | 235 | 246 |
| 27 | Fachoberschule | z | - | 1 | 3 | 4 | 2 | 1 | - | 2 | - |
| 28 | | w | - | - | 2 | 2 | - | 1 | - | - | - |
| 29 | Fachgymnasium | z | - | 6 | 12 | 29 | 56 | 63 | 165 | 143 | 135 |
| 30 | | w | - | 2 | 5 | 15 | 22 | 28 | 57 | 58 | 55 |
| 31 | Fachschule | z | - | 1 | 2 | 4 | 10 | 15 | 35 | 23 | 16 |
| 32 | | w | - | - | - | 4 | 6 | 11 | 25 | 15 | 9 |

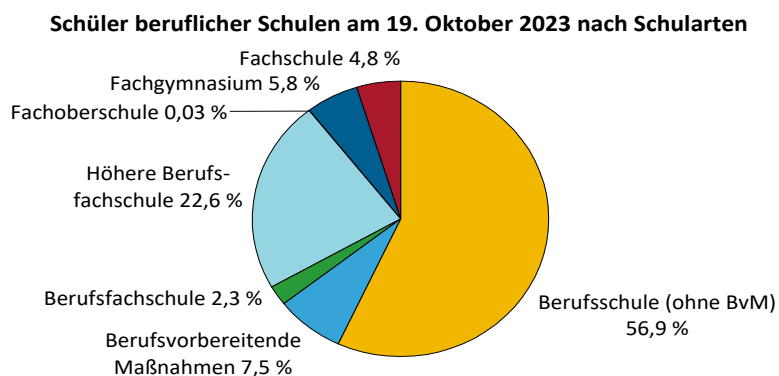
| Tabelle 4 | | Klassen und Schüler am 19. Oktober 2023 nach Schularten und Zeitformen des Unterrichts | | | | | |
|--|-------------------------------|--|---------------|--------------|---------------|--------------|---------------|
| Lfd. Nr. | Schulart | Insgesamt | | Vollzeitform | | Teilzeitform | |
| | | Klassen 2) | Schüler | Klassen 2) | Schüler | Klassen 2) | Schüler |
| 1 | 2 | 3 | 4 | 5 | 6 | 7 | 8 |
| Berufliche Schulen insgesamt | | | | | | | |
| 1 | Insgesamt | 1.814 | 35.822 | 651 | 13.869 | 1.163 | 21.953 |
| 2 | Berufsschule (ohne BvM) | 1.049 | 20.391 | - | - | 1.049 | 20.391 |
| 3 | Berufsvorbereitende Maßnahmen | 170 | 2.690 | 78 | 1.387 | 92 | 1.303 |
| 4 | Berufsfachschule | 49 | 839 | 49 | 839 | - | - |
| 5 | Höhere Berufsfachschule | 437 | 8.103 | 436 | 8.099 | 1 | 4 |
| 6 | Fachoberschule | 1 | 12 | 1 | 12 | - | - |
| 7 | Fachgymnasium | x | 2.070 | x | 2.070 | x | - |
| 8 | Fachschule | 108 | 1.717 | 87 | 1.462 | 21 | 255 |
| Öffentliche berufliche Schulen | | | | | | | |
| 9 | Zusammen | 1.478 | 30.327 | 322 | 8.422 | 1.156 | 21.905 |
| 10 | Berufsschule (ohne BvM) | 1.049 | 20.391 | - | - | 1.049 | 20.391 |
| 11 | Berufsvorbereitende Maßnahmen | 170 | 2.690 | 78 | 1.387 | 92 | 1.303 |
| 12 | Berufsfachschule | 12 | 228 | 12 | 228 | - | - |
| 13 | Höhere Berufsfachschule | 191 | 4.052 | 191 | 4.052 | - | - |
| 14 | Fachoberschule | 1 | 12 | 1 | 12 | - | - |
| 15 | Fachgymnasium | x | 2.070 | x | 2.070 | x | - |
| 16 | Fachschule | 55 | 884 | 40 | 673 | 15 | 211 |
| Berufliche Schulen in freier Trägerschaft | | | | | | | |
| 17 | Zusammen | 336 | 5.495 | 329 | 5.447 | 7 | 48 |
| 18 | Berufsschule (ohne BvM) | - | - | - | - | - | - |
| 19 | Berufsvorbereitende Maßnahmen | - | - | - | - | - | - |
| 20 | Berufsfachschule | 37 | 611 | 37 | 611 | - | - |
| 21 | Höhere Berufsfachschule | 246 | 4.051 | 245 | 4.047 | 1 | 4 |
| 22 | Fachoberschule | - | - | - | - | - | - |
| 23 | Fachgymnasium | x | - | x | - | x | - |
| 24 | Fachschule | 53 | 833 | 47 | 789 | 6 | 44 |

Schüler beruflicher Schulen am 19. Oktober 2023



(c) StatA MV

| Tabelle 5 | | | Schüler am 19. Oktober 2023 nach Schularten und schulischer Vorbildung | | | | | | | |
|---------------------------------------|-------------------------------|------------|--|---------------------|--------------|----------------|---------------------------------------|--------------------|---------------------------|----------------------|
| Lfd. Nr. | Schulart | Geschlecht | Schüler insgesamt | Davon | | | | | | |
| | | | | ohne Schulabschluss | Berufsreife | Mittlere Reife | Fachhochschulreife (schulischer Teil) | Fachhochschulreife | allgemeine Hochschulreife | Förderschulabschluss |
| 1 | 2 | 3 | 4 | 5 | 6 | 7 | 8 | 9 | 10 | 11 |
| Berufliche Schulen insgesamt | | | | | | | | | | |
| 1 | Insgesamt | i | 35.822 | 2.671 | 5.815 | 19.065 | 1.686 | 479 | 5.601 | 505 |
| 2 | | w | 16.886 | 863 | 2.218 | 9.556 | 799 | 248 | 3.034 | 168 |
| 3 | Berufsschule (ohne BvM) | z | 20.391 | 1.048 | 4.280 | 10.194 | 1.060 | 230 | 3.398 | 181 |
| 4 | | w | 6.997 | 369 | 1.233 | 3.444 | 382 | 87 | 1.441 | 41 |
| 5 | Berufsvorbereitende Maßnahmen | z | 2.690 | 1.609 | 576 | 178 | - | 2 | 2 | 323 |
| 6 | | w | 947 | 487 | 255 | 79 | - | - | - | 126 |
| 7 | Berufsfachschule | z | 839 | 5 | 622 | 191 | 5 | 6 | 9 | 1 |
| 8 | | w | 633 | 3 | 477 | 139 | 4 | 6 | 3 | 1 |
| 9 | Höhere Berufsfachschule | z | 8.103 | 9 | 313 | 5.243 | 489 | 163 | 1.886 | - |
| 10 | | w | 6.034 | 4 | 239 | 3.946 | 325 | 114 | 1.406 | - |
| 11 | Fachoberschule | z | 12 | - | - | 12 | - | - | - | - |
| 12 | | w | 6 | - | - | 6 | - | - | - | - |
| 13 | Fachgymnasium | z | 2.070 | - | - | 2.060 | 8 | 2 | - | - |
| 14 | | w | 1.067 | - | - | 1.061 | 6 | - | - | - |
| 15 | Fachschule | z | 1.717 | - | 24 | 1.187 | 124 | 76 | 306 | - |
| 16 | | w | 1.202 | - | 14 | 881 | 82 | 41 | 184 | - |
| Öffentliche berufliche Schulen | | | | | | | | | | |
| 17 | Zusammen | z | 30.327 | 2.658 | 5.115 | 15.790 | 1.419 | 343 | 4.498 | 504 |
| 18 | | w | 12.851 | 857 | 1.673 | 7.110 | 635 | 146 | 2.263 | 167 |
| 19 | Berufsschule (ohne BvM) | z | 20.391 | 1.048 | 4.280 | 10.194 | 1.060 | 230 | 3.398 | 181 |
| 20 | | w | 6.997 | 369 | 1.233 | 3.444 | 382 | 87 | 1.441 | 41 |
| 21 | Berufsvorbereitende Maßnahmen | z | 2.690 | 1.609 | 576 | 178 | - | 2 | 2 | 323 |
| 22 | | w | 947 | 487 | 255 | 79 | - | - | - | 126 |
| 23 | Berufsfachschule | z | 228 | 1 | 153 | 65 | 3 | 3 | 3 | - |
| 24 | | w | 168 | 1 | 116 | 44 | 3 | 3 | 1 | - |
| 25 | Höhere Berufsfachschule | z | 4.052 | - | 94 | 2.676 | 279 | 66 | 937 | - |
| 26 | | w | 3.088 | - | 65 | 2.056 | 198 | 43 | 726 | - |
| 27 | Fachoberschule | z | 12 | - | - | 12 | - | - | - | - |
| 28 | | w | 6 | - | - | 6 | - | - | - | - |
| 29 | Fachgymnasium | z | 2.070 | - | - | 2.060 | 8 | 2 | - | - |
| 30 | | w | 1.067 | - | - | 1.061 | 6 | - | - | - |
| 31 | Fachschule | z | 884 | - | 12 | 605 | 69 | 40 | 158 | - |
| 32 | | w | 578 | - | 4 | 420 | 46 | 13 | 95 | - |



(c) StatA MV

| Tabelle 6 | | | Schüler am 19. Oktober 2023 nach Schularten und Altersgruppen | | | | | |
|-------------|-------------------------------|-----------------|---|---|---------------|--------------|--------------|--------------|
| Lfd. Nr. | Schulart | Ge- schlecht | Schüler insgesamt | Davon im Alter von ... bis unter ... Jahren | | | | |
| | | | | unter 16 | 16 - 21 | 21 - 26 | 26 - 31 | 31 und mehr |
| 1 | 2 | 3 | 4 | 5 | 6 | 7 | 8 | 9 |
| | | | Berufliche Schulen insgesamt | | | | | |
| 1 | Insgesamt | i | 35.822 | 199 | 23.757 | 8.219 | 1.587 | 2.060 |
| 2 | | w | 16.886 | 83 | 10.733 | 3.958 | 722 | 1.390 |
| 3 | Berufsschule (ohne BvM) | z | 20.391 | 55 | 13.668 | 5.074 | 905 | 689 |
| 4 | | w | 6.997 | 21 | 4.460 | 1.840 | 333 | 343 |
| 5 | Berufsvorbereitende Maßnahmen | z | 2.690 | 136 | 2.501 | 46 | 7 | - |
| 6 | | w | 947 | 55 | 872 | 20 | - | - |
| 7 | Berufsfachschule | z | 839 | 7 | 511 | 124 | 37 | 160 |
| 8 | | w | 633 | 6 | 383 | 84 | 24 | 136 |
| 9 | Höhere Berufsfachschule | z | 8.103 | 1 | 4.515 | 2.193 | 489 | 905 |
| 10 | | w | 6.034 | 1 | 3.523 | 1.513 | 298 | 699 |
| 11 | Fachoberschule | z | 12 | - | 5 | 6 | 1 | - |
| 12 | | w | 6 | - | 3 | 3 | - | - |
| 13 | Fachgymnasium | z | 2.070 | - | 1.996 | 70 | 4 | - |
| 14 | | w | 1.067 | - | 1.031 | 35 | 1 | - |
| 15 | Fachschule | z | 1.717 | - | 561 | 706 | 144 | 306 |
| 16 | | w | 1.202 | - | 461 | 463 | 66 | 212 |
| | | | Öffentliche berufliche Schulen | | | | | |
| 17 | Zusammen | z | 30.327 | 192 | 21.063 | 6.664 | 1.216 | 1.192 |
| 18 | | w | 12.851 | 77 | 8.659 | 2.882 | 510 | 723 |
| 19 | Berufsschule (ohne BvM) | z | 20.391 | 55 | 13.668 | 5.074 | 905 | 689 |
| 20 | | w | 6.997 | 21 | 4.460 | 1.840 | 333 | 343 |
| 21 | Berufsvorbereitende Maßnahmen | z | 2.690 | 136 | 2.501 | 46 | 7 | - |
| 22 | | w | 947 | 55 | 872 | 20 | - | - |
| 23 | Berufsfachschule | z | 228 | 1 | 151 | 31 | 13 | 32 |
| 24 | | w | 168 | 1 | 104 | 24 | 7 | 32 |
| 25 | Höhere Berufsfachschule | z | 4.052 | - | 2.492 | 1.070 | 204 | 286 |
| 26 | | w | 3.088 | - | 1.992 | 744 | 132 | 220 |
| 27 | Fachoberschule | z | 12 | - | 5 | 6 | 1 | - |
| 28 | | w | 6 | - | 3 | 3 | - | - |
| 29 | Fachgymnasium | z | 2.070 | - | 1.996 | 70 | 4 | - |
| 30 | | w | 1.067 | - | 1.031 | 35 | 1 | - |
| 31 | Fachschule | z | 884 | - | 250 | 367 | 82 | 185 |
| 32 | | w | 578 | - | 197 | 216 | 37 | 128 |

| Tabelle 7 | | | Schüler am 19. Oktober 2023 nach Schularten und Jahrgangsstufen | | | | |
|---------------------------------------|-------------------------------|-----------------|---|----------------|---------------|--------------|--------------|
| Lfd. Nr. | Schulart | Ge- schlecht | Schüler insgesamt | Davon | | | |
| | | | | 1. | 2. | 3. | 4. |
| | | | | Jahrgangsstufe | | | |
| 1 | 2 | 3 | 4 | 5 | 6 | 7 | 8 |
| Berufliche Schulen insgesamt | | | | | | | |
| 1 | Insgesamt | i | 35.822 | 15.112 | 11.386 | 8.235 | 1.089 |
| 2 | | w | 16.886 | 7.249 | 5.670 | 3.871 | 96 |
| 3 | Berufsschule (ohne BvM) | z | 20.391 | 7.569 | 6.501 | 5.285 | 1.036 |
| 4 | | w | 6.997 | 2.716 | 2.413 | 1.817 | 51 |
| 5 | Berufsvorbereitende Maßnahmen | z | 2.690 | 2.324 | 366 | - | - |
| 6 | | w | 947 | 842 | 105 | - | - |
| 7 | Berufsfachschule | z | 839 | 506 | 319 | 14 | - |
| 8 | | w | 633 | 377 | 248 | 8 | - |
| 9 | Höhere Berufsfachschule | z | 8.103 | 3.097 | 2.736 | 2.264 | 6 |
| 10 | | w | 6.034 | 2.327 | 1.993 | 1.712 | 2 |
| 11 | Fachoberschule | z | 12 | - | 12 | - | - |
| 12 | | w | 6 | - | 6 | - | - |
| 13 | Fachgymnasium | z | 2.070 | 844 | 641 | 585 | - |
| 14 | | w | 1.067 | 454 | 316 | 297 | - |
| 15 | Fachschule | z | 1.717 | 772 | 811 | 87 | 47 |
| 16 | | w | 1.202 | 533 | 589 | 37 | 43 |
| Öffentliche berufliche Schulen | | | | | | | |
| 17 | Zusammen | z | 30.327 | 12.848 | 9.304 | 7.108 | 1.067 |
| 18 | | w | 12.851 | 5.564 | 4.160 | 3.049 | 78 |
| 19 | Berufsschule (ohne BvM) | z | 20.391 | 7.569 | 6.501 | 5.285 | 1.036 |
| 20 | | w | 6.997 | 2.716 | 2.413 | 1.817 | 51 |
| 21 | Berufsvorbereitende Maßnahmen | z | 2.690 | 2.324 | 366 | - | - |
| 22 | | w | 947 | 842 | 105 | - | - |
| 23 | Berufsfachschule | z | 228 | 143 | 85 | - | - |
| 24 | | w | 168 | 102 | 66 | - | - |
| 25 | Höhere Berufsfachschule | z | 4.052 | 1.557 | 1.326 | 1.169 | - |
| 26 | | w | 3.088 | 1.192 | 996 | 900 | - |
| 27 | Fachoberschule | z | 12 | - | 12 | - | - |
| 28 | | w | 6 | - | 6 | - | - |
| 29 | Fachgymnasium | z | 2.070 | 844 | 641 | 585 | - |
| 30 | | w | 1.067 | 454 | 316 | 297 | - |
| 31 | Fachschule | z | 884 | 411 | 373 | 69 | 31 |
| 32 | | w | 578 | 258 | 258 | 35 | 27 |

| Tabelle 8 | | | Schüler am 19. Oktober 2023 nach Ausbildungsrichtungen, Jahrgangsstufen und Schularten | | | | |
|--------------------|--|----------|--|----------------|--------------|--------------|------------|
| Tabelle 8.1 | | | Berufliche Schulen insgesamt | | | | |
| Lfd. Nr. | Ausbildungsrichtung Schulart | Ge-schl. | Schüler insgesamt | Davon | | | |
| | | | | 1. | 2. | 3. | 4. |
| | | | | Jahrgangsstufe | | | |
| 1 | 2 | 3 | 4 | 5 | 6 | 7 | 8 |
| Berufliche Schulen | | | | | | | |
| 1 | Land-, Forst- und Tierwirtschaft und Gartenbau | z | 1.069 | 376 | 359 | 334 | - |
| 2 | | w | 278 | 91 | 100 | 87 | - |
| 3 | Landwirtschaft | z | 616 | 215 | 209 | 192 | - |
| 4 | | w | 89 | 29 | 37 | 23 | - |
| 5 | Tierwirtschaft | z | 82 | 29 | 26 | 27 | - |
| 6 | | w | 50 | 14 | 18 | 18 | - |
| 7 | Pferdewirtschaft | z | 43 | 10 | 18 | 15 | - |
| 8 | | w | 39 | 8 | 17 | 14 | - |
| 9 | Fischwirtschaft | z | 2 | - | 1 | 1 | - |
| 10 | | w | - | - | - | - | - |
| 11 | Forst- und Jagdwirtschaft, Landschaftspflege | z | 106 | 34 | 41 | 31 | - |
| 12 | | w | 14 | 2 | 5 | 7 | - |
| 13 | Gartenbau | z | 176 | 69 | 53 | 54 | - |
| 14 | | w | 46 | 20 | 14 | 12 | - |
| 15 | Floristik | z | 44 | 19 | 11 | 14 | - |
| 16 | | w | 40 | 18 | 9 | 13 | - |
| 17 | Rohstoffgewinnung, Produktion und Fertigung | z | 6.170 | 2.099 | 1.714 | 1.484 | 873 |
| 18 | | w | 683 | 283 | 214 | 153 | 33 |
| 19 | Kunststoff- und Kautschukherstellung und -verarbeitung | z | 11 | - | - | 11 | - |
| 20 | | w | 1 | - | - | 1 | - |
| 21 | Farb- und Lacktechnik | z | 73 | 35 | 19 | 19 | - |
| 22 | | w | 18 | 8 | 6 | 4 | - |
| 23 | Holzbe- und -verarbeitung | z | 440 | 154 | 149 | 137 | - |
| 24 | | w | 61 | 23 | 19 | 19 | - |
| 25 | Papier- und Verpackungstechnik | z | 2 | 2 | - | - | - |
| 26 | | w | - | - | - | - | - |
| 27 | Technische Mediengestaltung | z | 48 | 17 | 21 | 10 | - |
| 28 | | w | 33 | 12 | 14 | 7 | - |
| 29 | Drucktechnik und -weiterverarbeitung, Buchbinderei | z | 21 | 9 | 7 | 5 | - |
| 30 | | w | 7 | 5 | 1 | 1 | - |
| 31 | Metallerzeugung | z | 29 | 13 | 6 | 6 | 4 |
| 32 | | w | - | - | - | - | - |
| 33 | Metallbearbeitung | z | 187 | 67 | 70 | 26 | 24 |
| 34 | | w | 16 | 5 | 9 | 1 | 1 |
| 35 | Metallbau und Schweißtechnik | z | 598 | 218 | 127 | 129 | 124 |
| 36 | | w | 23 | 12 | 5 | 4 | 2 |
| 37 | Feinwerk- und Werkzeugtechnik | z | 16 | 4 | 5 | 3 | 4 |
| 38 | | w | 2 | - | 1 | - | 1 |
| 39 | Maschinenbau- und Betriebstechnik | z | 277 | 99 | 63 | 67 | 48 |
| 40 | | w | 6 | 5 | 1 | - | - |
| 41 | Fahrzeug-, Luft-, Raumfahrt- und Schiffbautechnik | z | 1.742 | 523 | 454 | 394 | 371 |
| 42 | | w | 95 | 39 | 22 | 19 | 15 |
| 43 | Mechatronik und Automatisierungstechnik | z | 404 | 124 | 112 | 92 | 76 |
| 44 | | w | 15 | 7 | 5 | 2 | 1 |
| 45 | Energietechnik | z | 1.002 | 318 | 253 | 236 | 195 |
| 46 | | w | 34 | 10 | 9 | 8 | 7 |
| 47 | Elektrotechnik | z | 202 | 72 | 58 | 55 | 17 |
| 48 | | w | 14 | 8 | 3 | 1 | 2 |
| 49 | Technisches Zeichnen, Konstruktion und Modellbau | z | 110 | 40 | 31 | 29 | 10 |
| 50 | | w | 49 | 21 | 13 | 11 | 4 |
| 51 | Lebensmittel- und Genussmittelherstellung | z | 315 | 106 | 111 | 98 | - |
| 52 | | w | 124 | 40 | 47 | 37 | - |
| 53 | Speisenzubereitung | z | 693 | 298 | 228 | 167 | - |
| 54 | | w | 185 | 88 | 59 | 38 | - |
| 55 | Bau, Architektur, Vermessung und Gebäudetechnik | z | 2.234 | 816 | 675 | 605 | 138 |
| 56 | | w | 137 | 69 | 44 | 24 | - |

| Tabelle 8 | | | Schüler am 19. Oktober 2023 nach Ausbildungsrichtungen, Jahrgangsstufen und Schularten | | | | |
|-------------|---|----------|--|----------------|--------------|--------------|----------|
| Tabelle 8.1 | | | Berufliche Schulen insgesamt | | | | |
| Lfd. Nr. | Ausbildungsrichtung Schulart | Geschl. | Schüler insgesamt | Davon | | | |
| | | | | 1. | 2. | 3. | 4. |
| | | | | Jahrgangsstufe | | | |
| 1 | 2 | 3 | 4 | 5 | 6 | 7 | 8 |
| 57 | Vermessung und Kartografie | z | 105 | 37 | 34 | 34 | - |
| 58 | | w | 25 | 13 | 9 | 3 | - |
| 59 | Hochbau | z | 468 | 173 | 139 | 156 | - |
| 60 | | w | 12 | 9 | 2 | 1 | - |
| 61 | Tiefbau | z | 225 | 90 | 84 | 51 | - |
| 62 | | w | 1 | - | 1 | - | - |
| 63 | Bodenverlegung | z | 57 | 19 | 20 | 18 | - |
| 64 | | w | 4 | 2 | 1 | 1 | - |
| 65 | Maler- und Lackierer-, Stuckateurarbeiten, Bauwerksabdichtung, Holz- und Bautenschutz | z | 309 | 124 | 94 | 91 | - |
| 66 | | w | 65 | 31 | 21 | 13 | - |
| 67 | Aus- und Trockenbau, Isolierung, Zimmerei, Glaserei, Roll-laden- und Jalousiebau | z | 211 | 85 | 74 | 52 | - |
| 68 | | w | 11 | 5 | 4 | 2 | - |
| 69 | Klempnerei, Sanitär-, Heizungs- und Klimatechnik | z | 634 | 198 | 165 | 145 | 126 |
| 70 | | w | 14 | 6 | 5 | 3 | - |
| 71 | Ver- und Entsorgung | z | 225 | 90 | 65 | 58 | 12 |
| 72 | | w | 5 | 3 | 1 | 1 | - |
| 73 | Naturwissenschaft, Geografie und Informatik | z | 516 | 198 | 170 | 139 | 9 |
| 74 | | w | 81 | 26 | 27 | 20 | 8 |
| 75 | Biologie | z | 35 | 10 | 8 | 8 | 9 |
| 76 | | w | 23 | 6 | 4 | 5 | 8 |
| 77 | Chemie | z | 32 | 14 | 11 | 7 | - |
| 78 | | w | 13 | 5 | 5 | 3 | - |
| 79 | Informatik | z | 288 | 113 | 94 | 81 | - |
| 80 | | w | 19 | 8 | 7 | 4 | - |
| 81 | IT-Systemanalyse, IT-Anwendungsberatung und IT-Vertrieb | z | 11 | 2 | 4 | 5 | - |
| 82 | | w | 3 | - | 2 | 1 | - |
| 83 | IT-Netzwerktechnik, IT-Koordination, IT-Administration und IT-Organisation | z | 1 | - | 1 | - | - |
| 84 | | w | - | - | - | - | - |
| 85 | Softwareentwicklung und Programmierung | z | 149 | 59 | 52 | 38 | - |
| 86 | | w | 23 | 7 | 9 | 7 | - |
| 87 | Verkehr, Logistik, Schutz und Sicherheit | z | 1.447 | 606 | 512 | 329 | - |
| 88 | | w | 206 | 83 | 79 | 44 | - |
| 89 | Überwachung und Wartung der Verkehrsinfrastruktur | z | 82 | 30 | 28 | 24 | - |
| 90 | | w | 5 | 2 | 2 | 1 | - |
| 91 | Lagerwirtschaft, Post und Zustellung, Güterumschlag | z | 888 | 377 | 315 | 196 | - |
| 92 | | w | 106 | 49 | 37 | 20 | - |
| 93 | Überwachung und Steuerung des Verkehrsbetriebs | z | 35 | 22 | 13 | - | - |
| 94 | | w | 5 | 3 | 2 | - | - |
| 95 | Kaufleute - Verkehr und Logistik | z | 101 | 30 | 37 | 34 | - |
| 96 | | w | 41 | 11 | 18 | 12 | - |
| 97 | Fahrzeugführung im Straßenverkehr | z | 224 | 91 | 79 | 54 | - |
| 98 | | w | 20 | 7 | 8 | 5 | - |
| 99 | Fahrzeugführung im Eisenbahnverkehr | z | 31 | 17 | 14 | - | - |
| 100 | | w | 1 | - | 1 | - | - |
| 101 | Objekt-, Personen-, Brandschutz, Arbeitssicherheit | z | 43 | 18 | 17 | 8 | - |
| 102 | | w | 15 | 4 | 8 | 3 | - |
| 103 | Reinigung | z | 43 | 21 | 9 | 13 | - |
| 104 | | w | 13 | 7 | 3 | 3 | - |
| 105 | Kaufmännische Dienstleistungen, Warenhandel, Vertrieb, Hotel und Tourismus | z | 4.668 | 1.902 | 1.660 | 1.106 | - |
| 106 | | w | 2.561 | 1.038 | 943 | 580 | - |
| 107 | Handel | z | 397 | 141 | 124 | 132 | - |
| 108 | | w | 128 | 46 | 40 | 42 | - |
| 109 | Immobilienwirtschaft und Facility-Management | z | 201 | 65 | 68 | 68 | - |
| 110 | | w | 109 | 39 | 37 | 33 | - |
| 111 | Verkauf (ohne Produktspezialisierung) | z | 2.095 | 899 | 808 | 388 | - |
| 112 | | w | 1.147 | 485 | 466 | 196 | - |
| 113 | Verkauf von Bekleidung, Elektronik, Kraftfahrzeugen und Hartwaren | z | 106 | 43 | 27 | 36 | - |
| 114 | | w | 32 | 13 | 8 | 11 | - |

| Tabelle 8 | | | Schüler am 19. Oktober 2023 nach Ausbildungsrichtungen, Jahrgangsstufen und Schularten | | | | |
|--------------------------------------|--|----------|--|----------------|--------------|--------------|--------------|
| Tabelle 8.1 | | | Berufliche Schulen insgesamt | | | | |
| Lfd. Nr. | Ausbildungsrichtung Schulart | Geschl. | Schüler insgesamt | Davon | | | |
| | | | | 1. | 2. | 3. | 4. |
| | | | | Jahrgangsstufe | | | |
| 1 | 2 | 3 | 4 | 5 | 6 | 7 | 8 |
| 115 | Verkauf von Lebensmitteln | z | 159 | 70 | 40 | 49 | - |
| 116 | | w | 110 | 45 | 30 | 35 | - |
| 117 | Verkauf von drogerie- und apothekenüblichen Waren, Sanitäts- und Medizinbedarf | z | 74 | 38 | 22 | 14 | - |
| 118 | | w | 64 | 34 | 18 | 12 | - |
| 119 | Tourismus und Sport | z | 234 | 85 | 77 | 72 | - |
| 120 | | w | 147 | 58 | 46 | 43 | - |
| 121 | Hotellerie | z | 597 | 176 | 223 | 198 | - |
| 122 | | w | 356 | 111 | 129 | 116 | - |
| 123 | Gastronomie | z | 754 | 361 | 256 | 137 | - |
| 124 | | w | 431 | 191 | 159 | 81 | - |
| 125 | Veranstaltungsservice und -management | z | 51 | 24 | 15 | 12 | - |
| 126 | | w | 37 | 16 | 10 | 11 | - |
| 127 | Unternehmensorganisation, Buchhaltung, Recht und | z | 2.883 | 1.036 | 970 | 877 | - |
| 128 | Verwaltung | w | 1.852 | 667 | 626 | 559 | - |
| 129 | Unternehmensorganisation und -strategie | z | 267 | 96 | 97 | 74 | - |
| 130 | | w | 119 | 39 | 46 | 34 | - |
| 131 | Büro und Sekretariat | z | 906 | 319 | 296 | 291 | - |
| 132 | | w | 653 | 227 | 213 | 213 | - |
| 133 | Versicherungs- und Finanzdienstleistungen | z | 388 | 145 | 125 | 118 | - |
| 134 | | w | 166 | 67 | 53 | 46 | - |
| 135 | Steuerberatung | z | 234 | 88 | 80 | 66 | - |
| 136 | | w | 130 | 49 | 44 | 37 | - |
| 137 | Rechtsberatung, -sprechung und -ordnung | z | 122 | 45 | 38 | 39 | - |
| 138 | | w | 103 | 39 | 33 | 31 | - |
| 139 | Verwaltung | z | 941 | 335 | 323 | 283 | - |
| 140 | | w | 662 | 240 | 230 | 192 | - |
| 141 | Medien-, Dokumentations- und Informationsdienste | z | 25 | 8 | 11 | 6 | - |
| 142 | | w | 19 | 6 | 7 | 6 | - |
| 143 | Gesundheit, Soziales, Lehre und Erziehung | z | 1.303 | 483 | 413 | 391 | 16 |
| 144 | | w | 1.168 | 438 | 372 | 348 | 10 |
| 145 | Arzt- und Praxishilfe | z | 942 | 354 | 304 | 284 | - |
| 146 | | w | 883 | 334 | 282 | 267 | - |
| 147 | Körperpflege | z | 182 | 74 | 58 | 50 | - |
| 148 | | w | 150 | 62 | 50 | 38 | - |
| 149 | Medizin-, Orthopädie- und Rehathechnik | z | 81 | 23 | 19 | 23 | 16 |
| 150 | | w | 61 | 16 | 17 | 18 | 10 |
| 151 | Hauswirtschaft und Verbraucherberatung | z | 98 | 32 | 32 | 34 | - |
| 152 | | w | 74 | 26 | 23 | 25 | - |
| 153 | Geisteswissenschaften, Kultur und Gestaltung | z | 101 | 53 | 28 | 20 | - |
| 154 | | w | 31 | 21 | 8 | 2 | - |
| 155 | Werbung und Marketing | z | 61 | 33 | 14 | 14 | - |
| 156 | | w | 27 | 19 | 6 | 2 | - |
| 157 | Veranstaltungs-, Kamera- und Tontechnik | z | 40 | 20 | 14 | 6 | - |
| 158 | | w | 4 | 2 | 2 | - | - |
| 159 | Berufsschule zusammen | z | 20.391 | 7.569 | 6.501 | 5.285 | 1.036 |
| 160 | | w | 6.997 | 2.716 | 2.413 | 1.817 | 51 |
| Berufsvorbereitende Maßnahmen | | | | | | | |
| 161 | Berufsvorbereitungsjahr | z | 1.387 | 1.021 | 366 | - | - |
| 162 | | w | 412 | 307 | 105 | - | - |
| 163 | Berufsvorbereitungsjahr Normalfall | z | 208 | 208 | - | - | - |
| 164 | | w | 94 | 94 | - | - | - |
| 165 | Berufsvorbereitungsjahr Aussiedler/Ausländer | z | 987 | 706 | 281 | - | - |
| 166 | | w | 256 | 176 | 80 | - | - |
| 167 | Berufsvorbereitungsjahr Sonderpädagogik | z | 192 | 107 | 85 | - | - |
| 168 | | w | 62 | 37 | 25 | - | - |

| Tabelle 8 | | | Schüler am 19. Oktober 2023 nach Ausbildungsrichtungen, Jahrgangsstufen und Schularten | | | | |
|-------------|---|----------|--|--------------------------------|--------------|--------------|----|
| Tabelle 8.1 | | | Berufliche Schulen insgesamt | | | | |
| Lfd. Nr. | Ausbildungsrichtung Schulart | Geschl. | Schüler insgesamt | Davon | | | |
| | | | | 1. | 2. | 3. | 4. |
| | | | | Jahrgangsstufe | | | |
| 1 | 2 | 3 | 4 | 5 | 6 | 7 | 8 |
| 169 | Berufsvorbereitende Bildungsmaßnahme | z | 1.303 | 1.303 | - | - | - |
| 170 | | w | 535 | 535 | - | - | - |
| 171 | Berufsvorbereitende Maßnahmen zusammen | z | 2.690 | 2.324 | 366 | - | - |
| 172 | | w | 947 | 842 | 105 | - | - |
| | | | | Berufsfachschule | | | |
| 173 | Staatlich anerkannter Kinderpfleger | z | 149 | 81 | 54 | 14 | - |
| 174 | | w | 116 | 67 | 41 | 8 | - |
| 175 | Masseur und medizinischer Bademeister | z | 56 | 22 | 34 | - | - |
| 176 | | w | 35 | 13 | 22 | - | - |
| 177 | Kranken- und Altenpflegehilfe | z | 634 | 403 | 231 | - | - |
| 178 | | w | 482 | 297 | 185 | - | - |
| 179 | Berufsfachschule zusammen | z | 839 | 506 | 319 | 14 | - |
| 180 | | w | 633 | 377 | 248 | 8 | - |
| | | | | Höhere Berufsfachschule | | | |
| 181 | Höhere Berufsfachschule für Gesundheitsberufe | z | 5.615 | 1.946 | 1.680 | 1.989 | - |
| 182 | | w | 4.130 | 1.430 | 1.198 | 1.502 | - |
| 183 | Gesundheits- und Krankenpflege | z | 6 | - | - | 6 | - |
| 184 | | w | 5 | - | - | 5 | - |
| 185 | Gesundheits- und Krankenpflege, Dualer Bachelor Studiengang | z | 13 | - | - | 13 | - |
| 186 | | w | 12 | - | - | 12 | - |
| 187 | Gesundheits- und Kinderkrankenpflege | z | 4 | - | - | 4 | - |
| 188 | | w | 4 | - | - | 4 | - |
| 189 | Medizinisch-technischer Laboratoriumsassistent | z | 82 | - | 35 | 47 | - |
| 190 | | w | 62 | - | 28 | 34 | - |
| 191 | Medizinisch-technische Radiologieassistent | z | 88 | - | 39 | 49 | - |
| 192 | | w | 64 | - | 27 | 37 | - |
| 193 | Physiotherapie | z | 570 | 194 | 150 | 226 | - |
| 194 | | w | 316 | 97 | 79 | 140 | - |
| 195 | Ergotherapie | z | 337 | 139 | 95 | 103 | - |
| 196 | | w | 294 | 120 | 81 | 93 | - |
| 197 | Diätassistent | z | 60 | 15 | 22 | 23 | - |
| 198 | | w | 55 | 15 | 21 | 19 | - |
| 199 | Logopädie | z | 73 | 29 | 18 | 26 | - |
| 200 | | w | 66 | 25 | 15 | 26 | - |
| 201 | Medizinische Dokumentation | z | 30 | 11 | 10 | 9 | - |
| 202 | | w | 14 | 4 | 5 | 5 | - |
| 203 | Orthoptik | z | 10 | - | - | 10 | - |
| 204 | | w | 10 | - | - | 10 | - |
| 205 | Pharmazeutisch-technische Assistenz | z | 112 | 44 | 32 | 36 | - |
| 206 | | w | 97 | 34 | 28 | 35 | - |
| 207 | Medizinisch-technische Assistenz für Funktionsdiagnostik | z | 17 | - | 12 | 5 | - |
| 208 | | w | 11 | - | 7 | 4 | - |
| 209 | Altenpflege | z | 3 | - | - | 3 | - |
| 210 | | w | 3 | - | - | 3 | - |
| 211 | Altenpflege, Dualer Bachelor Studiengang | z | 6 | - | - | 6 | - |
| 212 | | w | 4 | - | - | 4 | - |
| 213 | Pflegefachmann/-frau - Generalisiert | z | 3.668 | 1.209 | 1.117 | 1.342 | - |
| 214 | | w | 2.777 | 920 | 822 | 1.035 | - |
| 215 | Pflegefachmann/-frau, Altenpflege | z | 5 | - | - | 5 | - |
| 216 | | w | 5 | - | - | 5 | - |
| 217 | Podologie | z | 12 | 12 | - | - | - |
| 218 | | w | 10 | 10 | - | - | - |
| 219 | Medizinische Technologie - Laboratoriumsanalystik | z | 44 | 44 | - | - | - |
| 220 | | w | 37 | 37 | - | - | - |

| Tabelle 8 | | | Schüler am 19. Oktober 2023 nach Ausbildungsrichtungen, Jahrgangsstufen und Schularten | | | | |
|-----------------------|--|----------|--|----------------|--------------|--------------|----------|
| Tabelle 8.1 | | | Berufliche Schulen insgesamt | | | | |
| Lfd. Nr. | Ausbildungsrichtung Schulart | Geschl. | Schüler insgesamt | Davon | | | |
| | | | | 1. | 2. | 3. | 4. |
| | | | | Jahrgangsstufe | | | |
| 1 | 2 | 3 | 4 | 5 | 6 | 7 | 8 |
| 221 | Medizinische Technologie - Funktionsdiagnostik | z | 14 | 14 | - | - | - |
| 222 | | w | 11 | 11 | - | - | - |
| 223 | Medizinische Technologie - Radiologie | z | 45 | 45 | - | - | - |
| 224 | | w | 31 | 31 | - | - | - |
| 225 | Operationstechnische Assistenz | z | 182 | 101 | 81 | - | - |
| 226 | | w | 145 | 82 | 63 | - | - |
| 227 | Staatlich anerkannter Notfallsanitäter | z | 234 | 89 | 69 | 76 | - |
| 228 | | w | 97 | 44 | 22 | 31 | - |
| 229 | Höhere Berufsfachschule für Assistenzberufe | z | 509 | 191 | 175 | 137 | 6 |
| 230 | | w | 349 | 129 | 115 | 103 | 2 |
| 231 | Technische Assistenz für Informatik | z | 16 | 6 | 10 | - | - |
| 232 | | w | - | - | - | - | - |
| 233 | Gestaltungstechnische Assistenz, SP Grafik und Design | z | 326 | 107 | 108 | 111 | - |
| 234 | | w | 251 | 85 | 83 | 83 | - |
| 235 | Gestaltungstechnische Assistenz, SP Mode und Design | z | 75 | 38 | 22 | 15 | - |
| 236 | | w | 60 | 29 | 18 | 13 | - |
| 237 | Gestaltungstechnische Assistenz, SP Medien/Kommunikation | z | 60 | 30 | 28 | 2 | - |
| 238 | | w | 23 | 10 | 11 | 2 | - |
| 239 | Schauspiel | z | 32 | 10 | 7 | 9 | 6 |
| 240 | | w | 15 | 5 | 3 | 5 | 2 |
| 241 | Höhere Berufsfachschule für das Sozialwesen | z | 1.957 | 947 | 872 | 138 | - |
| 242 | | w | 1.534 | 755 | 672 | 107 | - |
| 243 | Sozialassistent | z | 1.257 | 565 | 692 | - | - |
| 244 | | w | 965 | 438 | 527 | - | - |
| 245 | Staatlich anerkannter Erzieher (0 - 10-jährige) | z | 700 | 382 | 180 | 138 | - |
| 246 | | w | 569 | 317 | 145 | 107 | - |
| 247 | Höhere Berufsfachschule für Kosmetik | z | 22 | 13 | 9 | - | - |
| 248 | | w | 21 | 13 | 8 | - | - |
| 249 | Kosmetik | z | 22 | 13 | 9 | - | - |
| 250 | | w | 21 | 13 | 8 | - | - |
| 251 | Höhere Berufsfachschule zusammen | z | 8.103 | 3.097 | 2.736 | 2.264 | 6 |
| 252 | | w | 6.034 | 2.327 | 1.993 | 1.712 | 2 |
| Fachoberschule | | | | | | | |
| 253 | Wirtschaft | z | 12 | - | 12 | - | - |
| 254 | | w | 6 | - | 6 | - | - |
| 255 | Fachoberschule zusammen | z | 12 | - | 12 | - | - |
| 256 | | w | 6 | - | 6 | - | - |
| Fachgymnasium | | | | | | | |
| 257 | Bautechnik | z | 55 | 26 | 19 | 10 | - |
| 258 | | w | 18 | 7 | 4 | 7 | - |
| 259 | Elektrotechnik | z | 53 | 22 | 15 | 16 | - |
| 260 | | w | 4 | 4 | - | - | - |
| 261 | Metalltechnik | z | 15 | 8 | - | 7 | - |
| 262 | | w | 1 | - | - | 1 | - |
| 263 | Wirtschaft, FR Wirtschaft und Verwaltung | z | 693 | 270 | 222 | 201 | - |
| 264 | | w | 312 | 132 | 88 | 92 | - |
| 265 | Ernährungswissenschaft | z | 114 | 39 | 41 | 34 | - |
| 266 | | w | 81 | 27 | 30 | 24 | - |
| 267 | Sozialpädagogik | z | 388 | 171 | 111 | 106 | - |
| 268 | | w | 294 | 132 | 82 | 80 | - |
| 269 | Datenverarbeitungstechnik | z | 149 | 59 | 47 | 43 | - |
| 270 | | w | 15 | 7 | 3 | 5 | - |
| 271 | Gesundheit und Pflege | z | 362 | 157 | 113 | 92 | - |
| 272 | | w | 254 | 106 | 81 | 67 | - |

| Tabelle 8 | | | Schüler am 19. Oktober 2023 nach Ausbildungsrichtungen, Jahrgangsstufen und Schularten | | | | |
|-------------|---|----------|--|-------------------|---------------|--------------|--------------|
| Tabelle 8.1 | | | Berufliche Schulen insgesamt | | | | |
| Lfd. Nr. | Ausbildungsrichtung Schulart | Geschl. | Schüler insgesamt | Davon | | | |
| | | | | 1. | 2. | 3. | 4. |
| | | | | Jahrgangsstufe | | | |
| 1 | 2 | 3 | 4 | 5 | 6 | 7 | 8 |
| 273 | Gestaltungs- und Medientechnik | z | 115 | 47 | 35 | 33 | - |
| 274 | | w | 61 | 29 | 20 | 12 | - |
| 275 | Wirtschaft, FR Wirtschaftsinformatik | z | 115 | 45 | 35 | 35 | - |
| 276 | | w | 27 | 10 | 8 | 9 | - |
| 277 | Assistent für Informatik mit allgemeiner Hochschulreife, | z | 11 | - | 3 | 8 | - |
| 278 | FR Datenverarbeitung | w | - | - | - | - | - |
| 279 | Fachgymnasium zusammen | z | 2.070 | 844 | 641 | 585 | - |
| 280 | | w | 1.067 | 454 | 316 | 297 | - |
| | | | | Fachschule | | | |
| 281 | Berufe in der Land-, Tier-, Forstwirtschaft und im Gartenbau | z | 85 | 21 | 33 | 31 | - |
| 282 | | w | 20 | 7 | 8 | 5 | - |
| 283 | Staatlich geprüfter Wirtschaftler, FR Landwirtschaft | z | 14 | - | 14 | - | - |
| 284 | | w | 3 | - | 3 | - | - |
| 285 | Staatlich geprüfter Agrarbetriebswirt, FR Landwirtschaft | z | 71 | 21 | 19 | 31 | - |
| 286 | | w | 17 | 7 | 5 | 5 | - |
| 287 | Technische Berufe | z | 51 | 14 | 19 | 18 | - |
| 288 | | w | 2 | - | - | 2 | - |
| 289 | Staatlich geprüfter Techniker, FR Maschinentechnik | z | 15 | 9 | 6 | - | - |
| 290 | SP Konstruktion | w | - | - | - | - | - |
| 291 | Staatlich geprüfter Techniker, FR Maschinentechnik SP Fertigung | z | 12 | - | 4 | 8 | - |
| 292 | | w | 2 | - | - | 2 | - |
| 293 | Staatlich geprüfter Techniker, FR Elektrotechnik | z | 16 | - | 6 | 10 | - |
| 294 | SP Energietechnik | w | - | - | - | - | - |
| 295 | Staatlich geprüfter Techniker, FR Elektrotechnik | z | 8 | 5 | 3 | - | - |
| 296 | SP Automatisierungstechnik | w | - | - | - | - | - |
| 297 | Dienstleistungsberufe | z | 1.581 | 737 | 759 | 38 | 47 |
| 298 | | w | 1.180 | 526 | 581 | 30 | 43 |
| 299 | Staatlich geprüfter Betriebswirt, FR Betriebswirtschaft, | z | 39 | 23 | 9 | 7 | - |
| 300 | SP Finanzwirtschaft | w | 15 | 10 | 1 | 4 | - |
| 301 | Staatlich anerkannter Erzieher | z | 1.031 | 480 | 551 | - | - |
| 302 | | w | 804 | 369 | 435 | - | - |
| 303 | Staatlich anerkannter Erzieher (berufsbegleitend) | z | 173 | 58 | 37 | 31 | 47 |
| 304 | | w | 144 | 44 | 31 | 26 | 43 |
| 305 | Staatlich anerkannter Erzieher (Projekt Aufbauweiterbildung) | z | 1 | - | 1 | - | - |
| 306 | | w | - | - | - | - | - |
| 307 | Staatlich anerkannter Heilerziehungspfleger | z | 293 | 143 | 150 | - | - |
| 308 | | w | 215 | 101 | 114 | - | - |
| 309 | Nautischer Wachoffizier, Erster Offizier | z | 21 | 14 | 7 | - | - |
| 310 | | w | - | - | - | - | - |
| 311 | Staatlich geprüfter Techniker, FR Schiffsbetriebstechniker | z | 8 | 4 | 4 | - | - |
| 312 | | w | - | - | - | - | - |
| 313 | Offizier, Kapitän nationale Fahrt bis zu 500 BRZ | z | 6 | 6 | - | - | - |
| 314 | | w | - | - | - | - | - |
| 315 | Offizier, Kapitän nationale Fahrt, Kleinfahrzeuge | z | 9 | 9 | - | - | - |
| 316 | | w | 2 | 2 | - | - | - |
| 317 | Fachschule zusammen | z | 1.717 | 772 | 811 | 87 | 47 |
| 318 | | w | 1.202 | 533 | 589 | 37 | 43 |
| 319 | Insgesamt | z | 35.822 | 15.112 | 11.386 | 8.235 | 1.089 |
| 320 | | w | 16.886 | 7.249 | 5.670 | 3.871 | 96 |

| Tabelle 8 | | | Schüler am 19. Oktober 2023 nach Ausbildungsrichtungen, Jahrgangsstufen und Schularten | | | | |
|---------------------|--|----------|--|----------------|--------------|--------------|------------|
| Tabelle 8.2 | | | Öffentliche berufliche Schulen | | | | |
| Lfd. Nr. | Ausbildungsrichtung Schulart | Geschl. | Schüler insgesamt | Davon | | | |
| | | | | 1. | 2. | 3. | 4. |
| | | | | Jahrgangsstufe | | | |
| 1 | 2 | 3 | 4 | 5 | 6 | 7 | 8 |
| Berufsschule | | | | | | | |
| 1 | Land-, Forst- und Tierwirtschaft und Gartenbau | z | 1.069 | 376 | 359 | 334 | - |
| 2 | | w | 278 | 91 | 100 | 87 | - |
| 3 | Landwirtschaft | z | 616 | 215 | 209 | 192 | - |
| 4 | | w | 89 | 29 | 37 | 23 | - |
| 5 | Tierwirtschaft | z | 82 | 29 | 26 | 27 | - |
| 6 | | w | 50 | 14 | 18 | 18 | - |
| 7 | Pferdewirtschaft | z | 43 | 10 | 18 | 15 | - |
| 8 | | w | 39 | 8 | 17 | 14 | - |
| 9 | Fischwirtschaft | z | 2 | - | 1 | 1 | - |
| 10 | | w | - | - | - | - | - |
| 11 | Forst- und Jagdwirtschaft, Landschaftspflege | z | 106 | 34 | 41 | 31 | - |
| 12 | | w | 14 | 2 | 5 | 7 | - |
| 13 | Gartenbau | z | 176 | 69 | 53 | 54 | - |
| 14 | | w | 46 | 20 | 14 | 12 | - |
| 15 | Floristik | z | 44 | 19 | 11 | 14 | - |
| 16 | | w | 40 | 18 | 9 | 13 | - |
| 17 | Rohstoffgewinnung, Produktion und Fertigung | z | 6.170 | 2.099 | 1.714 | 1.484 | 873 |
| 18 | | w | 683 | 283 | 214 | 153 | 33 |
| 19 | Kunststoff- und Kautschukherstellung und -verarbeitung | z | 11 | - | - | 11 | - |
| 20 | | w | 1 | - | - | 1 | - |
| 21 | Farb- und Lacktechnik | z | 73 | 35 | 19 | 19 | - |
| 22 | | w | 18 | 8 | 6 | 4 | - |
| 23 | Holzbe- und -verarbeitung | z | 440 | 154 | 149 | 137 | - |
| 24 | | w | 61 | 23 | 19 | 19 | - |
| 25 | Papier- und Verpackungstechnik | z | 2 | 2 | - | - | - |
| 26 | | w | - | - | - | - | - |
| 27 | Technische Mediengestaltung | z | 48 | 17 | 21 | 10 | - |
| 28 | | w | 33 | 12 | 14 | 7 | - |
| 29 | Drucktechnik und -weiterverarbeitung, Buchbinderei | z | 21 | 9 | 7 | 5 | - |
| 30 | | w | 7 | 5 | 1 | 1 | - |
| 31 | Metallerzeugung | z | 29 | 13 | 6 | 6 | 4 |
| 32 | | w | - | - | - | - | - |
| 33 | Metallbearbeitung | z | 187 | 67 | 70 | 26 | 24 |
| 34 | | w | 16 | 5 | 9 | 1 | 1 |
| 35 | Metallbau und Schweißtechnik | z | 598 | 218 | 127 | 129 | 124 |
| 36 | | w | 23 | 12 | 5 | 4 | 2 |
| 37 | Feinwerk- und Werkzeugtechnik | z | 16 | 4 | 5 | 3 | 4 |
| 38 | | w | 2 | - | 1 | - | 1 |
| 39 | Maschinenbau- und Betriebstechnik | z | 277 | 99 | 63 | 67 | 48 |
| 40 | | w | 6 | 5 | 1 | - | - |
| 41 | Fahrzeug-, Luft-, Raumfahrt- und Schiffbautechnik | z | 1.742 | 523 | 454 | 394 | 371 |
| 42 | | w | 95 | 39 | 22 | 19 | 15 |
| 43 | Mechatronik und Automatisierungstechnik | z | 404 | 124 | 112 | 92 | 76 |
| 44 | | w | 15 | 7 | 5 | 2 | 1 |
| 45 | Energietechnik | z | 1.002 | 318 | 253 | 236 | 195 |
| 46 | | w | 34 | 10 | 9 | 8 | 7 |
| 47 | Elektrotechnik | z | 202 | 72 | 58 | 55 | 17 |
| 48 | | w | 14 | 8 | 3 | 1 | 2 |
| 49 | Technisches Zeichnen, Konstruktion und Modellbau | z | 110 | 40 | 31 | 29 | 10 |
| 50 | | w | 49 | 21 | 13 | 11 | 4 |
| 51 | Lebensmittel- und Genussmittelherstellung | z | 315 | 106 | 111 | 98 | - |
| 52 | | w | 124 | 40 | 47 | 37 | - |
| 53 | Speisenzubereitung | z | 693 | 298 | 228 | 167 | - |
| 54 | | w | 185 | 88 | 59 | 38 | - |
| 55 | Bau, Architektur, Vermessung und Gebäudetechnik | z | 2.234 | 816 | 675 | 605 | 138 |
| 56 | | w | 137 | 69 | 44 | 24 | - |

| Tabelle 8 | | | Schüler am 19. Oktober 2023 nach Ausbildungsrichtungen, Jahrgangsstufen und Schularten | | | | |
|-------------|---|----------|--|----------------|--------------|--------------|----------|
| Tabelle 8.2 | | | Öffentliche berufliche Schulen | | | | |
| Lfd. Nr. | Ausbildungsrichtung Schulart | Geschl. | Schüler insgesamt | Davon | | | |
| | | | | 1. | 2. | 3. | 4. |
| | | | | Jahrgangsstufe | | | |
| 1 | 2 | 3 | 4 | 5 | 6 | 7 | 8 |
| 57 | Vermessung und Kartografie | z | 105 | 37 | 34 | 34 | - |
| 58 | | w | 25 | 13 | 9 | 3 | - |
| 59 | Hochbau | z | 468 | 173 | 139 | 156 | - |
| 60 | | w | 12 | 9 | 2 | 1 | - |
| 61 | Tiefbau | z | 225 | 90 | 84 | 51 | - |
| 62 | | w | 1 | - | 1 | - | - |
| 63 | Bodenverlegung | z | 57 | 19 | 20 | 18 | - |
| 64 | | w | 4 | 2 | 1 | 1 | - |
| 65 | Maler- und Lackierer-, Stuckateurarbeiten, Bauwerksabdichtung, Holz- und Bautenschutz | z | 309 | 124 | 94 | 91 | - |
| 66 | | w | 65 | 31 | 21 | 13 | - |
| 67 | Aus- und Trockenbau, Isolierung, Zimmerei, Glaserei, Rollladen- und Jalousiebau | z | 211 | 85 | 74 | 52 | - |
| 68 | | w | 11 | 5 | 4 | 2 | - |
| 69 | Klempnerei, Sanitär-, Heizungs- und Klimatechnik | z | 634 | 198 | 165 | 145 | 126 |
| 70 | | w | 14 | 6 | 5 | 3 | - |
| 71 | Ver- und Entsorgung | z | 225 | 90 | 65 | 58 | 12 |
| 72 | | w | 5 | 3 | 1 | 1 | - |
| 73 | Naturwissenschaft, Geografie und Informatik | z | 516 | 198 | 170 | 139 | 9 |
| 74 | | w | 81 | 26 | 27 | 20 | 8 |
| 75 | Biologie | z | 35 | 10 | 8 | 8 | 9 |
| 76 | | w | 23 | 6 | 4 | 5 | 8 |
| 77 | Chemie | z | 32 | 14 | 11 | 7 | - |
| 78 | | w | 13 | 5 | 5 | 3 | - |
| 79 | Informatik | z | 288 | 113 | 94 | 81 | - |
| 80 | | w | 19 | 8 | 7 | 4 | - |
| 81 | IT-Systemanalyse, IT-Anwendungsberatung und IT-Vertrieb | z | 11 | 2 | 4 | 5 | - |
| 82 | | w | 3 | - | 2 | 1 | - |
| 83 | IT-Netzwerktechnik, IT-Koordination, IT-Administration und IT-Organisation | z | 1 | - | 1 | - | - |
| 84 | | w | - | - | - | - | - |
| 85 | Softwareentwicklung und Programmierung | z | 149 | 59 | 52 | 38 | - |
| 86 | | w | 23 | 7 | 9 | 7 | - |
| 87 | Verkehr, Logistik, Schutz und Sicherheit | z | 1.447 | 606 | 512 | 329 | - |
| 88 | | w | 206 | 83 | 79 | 44 | - |
| 89 | Überwachung und Wartung der Verkehrsinfrastruktur | z | 82 | 30 | 28 | 24 | - |
| 90 | | w | 5 | 2 | 2 | 1 | - |
| 91 | Lagerwirtschaft, Post und Zustellung, Güterumschlag | z | 888 | 377 | 315 | 196 | - |
| 92 | | w | 106 | 49 | 37 | 20 | - |
| 93 | Überwachung und Steuerung des Verkehrsbetriebs | z | 35 | 22 | 13 | - | - |
| 94 | | w | 5 | 3 | 2 | - | - |
| 95 | Kaufleute - Verkehr und Logistik | z | 101 | 30 | 37 | 34 | - |
| 96 | | w | 41 | 11 | 18 | 12 | - |
| 97 | Fahrzeugführung im Straßenverkehr | z | 224 | 91 | 79 | 54 | - |
| 98 | | w | 20 | 7 | 8 | 5 | - |
| 99 | Fahrzeugführung im Eisenbahnverkehr | z | 31 | 17 | 14 | - | - |
| 100 | | w | 1 | - | 1 | - | - |
| 101 | Objekt-, Personen-, Brandschutz, Arbeitssicherheit | z | 43 | 18 | 17 | 8 | - |
| 102 | | w | 15 | 4 | 8 | 3 | - |
| 103 | Reinigung | z | 43 | 21 | 9 | 13 | - |
| 104 | | w | 13 | 7 | 3 | 3 | - |
| 105 | Kaufmännische Dienstleistungen, Warenhandel, Vertrieb, Hotel und Tourismus | z | 4.668 | 1.902 | 1.660 | 1.106 | - |
| 106 | | w | 2.561 | 1.038 | 943 | 580 | - |
| 107 | Handel | z | 397 | 141 | 124 | 132 | - |
| 108 | | w | 128 | 46 | 40 | 42 | - |
| 109 | Immobilienwirtschaft und Facility-Management | z | 201 | 65 | 68 | 68 | - |
| 110 | | w | 109 | 39 | 37 | 33 | - |
| 111 | Verkauf (ohne Produktspezialisierung) | z | 2.095 | 899 | 808 | 388 | - |
| 112 | | w | 1.147 | 485 | 466 | 196 | - |
| 113 | Verkauf von Bekleidung, Elektronik, Kraftfahrzeugen und Hartwaren | z | 106 | 43 | 27 | 36 | - |
| 114 | | w | 32 | 13 | 8 | 11 | - |

| Tabelle 8 | | | Schüler am 19. Oktober 2023 nach Ausbildungsrichtungen, Jahrgangsstufen und Schularten | | | | |
|--------------------------------------|--|---------|--|----------------|--------------|--------------|--------------|
| Tabelle 8.2 | | | Öffentliche berufliche Schulen | | | | |
| Lfd. Nr. | Ausbildungsrichtung Schulart | Geschl. | Schüler insgesamt | Davon | | | |
| | | | | 1. | 2. | 3. | 4. |
| | | | | Jahrgangsstufe | | | |
| 1 | 2 | 3 | 4 | 5 | 6 | 7 | 8 |
| 115 | Verkauf von Lebensmitteln | z | 159 | 70 | 40 | 49 | - |
| 116 | | w | 110 | 45 | 30 | 35 | - |
| 117 | Verkauf von drogerie- und apothekenüblichen Waren, Sanitäts- und Medizinbedarf | z | 74 | 38 | 22 | 14 | - |
| 118 | | w | 64 | 34 | 18 | 12 | - |
| 119 | Tourismus und Sport | z | 234 | 85 | 77 | 72 | - |
| 120 | | w | 147 | 58 | 46 | 43 | - |
| 121 | Hotellerie | z | 597 | 176 | 223 | 198 | - |
| 122 | | w | 356 | 111 | 129 | 116 | - |
| 123 | Gastronomie | z | 754 | 361 | 256 | 137 | - |
| 124 | | w | 431 | 191 | 159 | 81 | - |
| 125 | Veranstaltungsservice und -management | z | 51 | 24 | 15 | 12 | - |
| 126 | | w | 37 | 16 | 10 | 11 | - |
| 127 | Unternehmensorganisation, Buchhaltung, Recht und Verwaltung | z | 2.883 | 1.036 | 970 | 877 | - |
| 128 | | w | 1.852 | 667 | 626 | 559 | - |
| 129 | Unternehmensorganisation und -strategie | z | 267 | 96 | 97 | 74 | - |
| 130 | | w | 119 | 39 | 46 | 34 | - |
| 131 | Büro und Sekretariat | z | 906 | 319 | 296 | 291 | - |
| 132 | | w | 653 | 227 | 213 | 213 | - |
| 133 | Versicherungs- und Finanzdienstleistungen | z | 388 | 145 | 125 | 118 | - |
| 134 | | w | 166 | 67 | 53 | 46 | - |
| 135 | Steuerberatung | z | 234 | 88 | 80 | 66 | - |
| 136 | | w | 130 | 49 | 44 | 37 | - |
| 137 | Rechtsberatung, -sprechung und -ordnung | z | 122 | 45 | 38 | 39 | - |
| 138 | | w | 103 | 39 | 33 | 31 | - |
| 139 | Verwaltung | z | 941 | 335 | 323 | 283 | - |
| 140 | | w | 662 | 240 | 230 | 192 | - |
| 141 | Medien-, Dokumentations- und Informationsdienste | z | 25 | 8 | 11 | 6 | - |
| 142 | | w | 19 | 6 | 7 | 6 | - |
| 143 | Gesundheit, Soziales, Lehre und Erziehung | z | 1.303 | 483 | 413 | 391 | 16 |
| 144 | | w | 1.168 | 438 | 372 | 348 | 10 |
| 145 | Arzt- und Praxishilfe | z | 942 | 354 | 304 | 284 | - |
| 146 | | w | 883 | 334 | 282 | 267 | - |
| 147 | Körperpflege | z | 182 | 74 | 58 | 50 | - |
| 148 | | w | 150 | 62 | 50 | 38 | - |
| 149 | Medizin-, Orthopädie- und Rehathechnik | z | 81 | 23 | 19 | 23 | 16 |
| 150 | | w | 61 | 16 | 17 | 18 | 10 |
| 151 | Hauswirtschaft und Verbraucherberatung | z | 98 | 32 | 32 | 34 | - |
| 152 | | w | 74 | 26 | 23 | 25 | - |
| 153 | Geisteswissenschaften, Kultur und Gestaltung | z | 101 | 53 | 28 | 20 | - |
| 154 | | w | 31 | 21 | 8 | 2 | - |
| 155 | Werbung und Marketing | z | 61 | 33 | 14 | 14 | - |
| 156 | | w | 27 | 19 | 6 | 2 | - |
| 157 | Veranstaltungs-, Kamera- und Tontechnik | z | 40 | 20 | 14 | 6 | - |
| 158 | | w | 4 | 2 | 2 | - | - |
| 159 | Berufsschule zusammen | z | 20.391 | 7.569 | 6.501 | 5.285 | 1.036 |
| 160 | | w | 6.997 | 2.716 | 2.413 | 1.817 | 51 |
| Berufsvorbereitende Maßnahmen | | | | | | | |
| 161 | Berufsvorbereitungsjahr | z | 1.387 | 1.021 | 366 | - | - |
| 162 | | w | 412 | 307 | 105 | - | - |
| 163 | Berufsvorbereitungsjahr Normalfall | z | 208 | 208 | - | - | - |
| 164 | | w | 94 | 94 | - | - | - |
| 165 | Berufsvorbereitungsjahr Aussiedler/Ausländer | z | 987 | 706 | 281 | - | - |
| 166 | | w | 256 | 176 | 80 | - | - |
| 167 | Berufsvorbereitungsjahr Sonderpädagogik | z | 192 | 107 | 85 | - | - |
| 168 | | w | 62 | 37 | 25 | - | - |

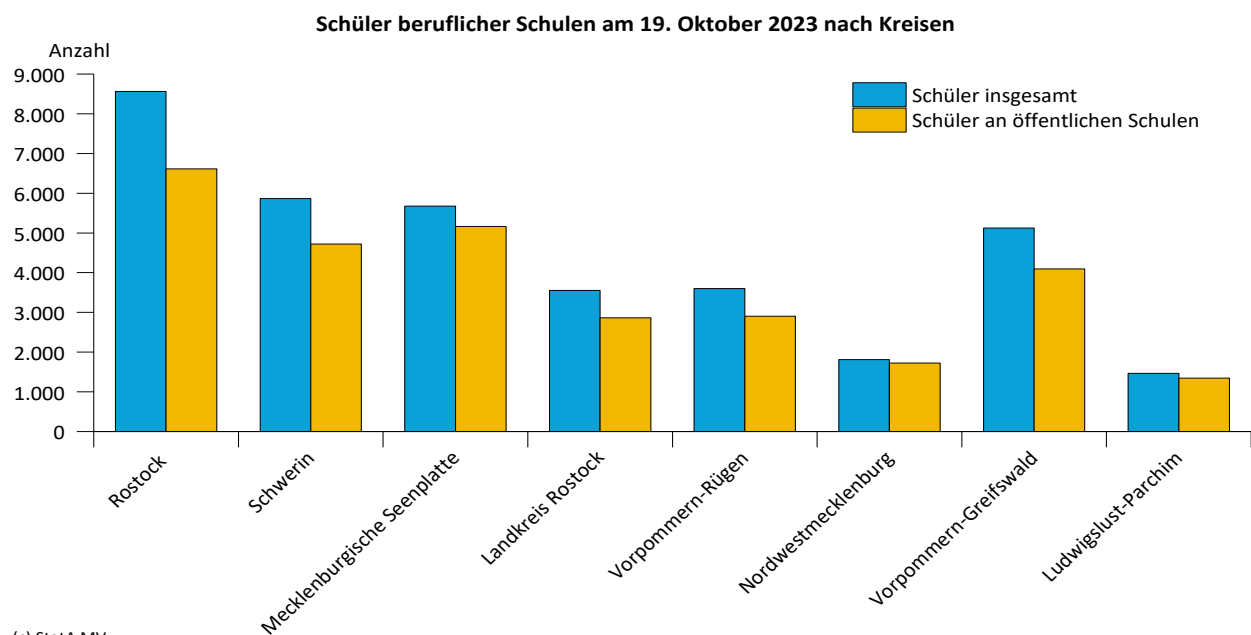
| Tabelle 8 | | | Schüler am 19. Oktober 2023 nach Ausbildungsrichtungen, Jahrgangsstufen und Schularten | | | | |
|-------------|---|----------|--|--------------------------------|------------|--------------|----|
| Tabelle 8.2 | | | Öffentliche berufliche Schulen | | | | |
| Lfd. Nr. | Ausbildungsrichtung Schulart | Geschl. | Schüler insgesamt | Davon | | | |
| | | | | 1. | 2. | 3. | 4. |
| | | | | Jahrgangsstufe | | | |
| 1 | 2 | 3 | 4 | 5 | 6 | 7 | 8 |
| 169 | Berufsvorbereitende Bildungsmaßnahme | z | 1.303 | 1.303 | - | - | - |
| 170 | | w | 535 | 535 | - | - | - |
| 171 | Berufsvorbereitende Maßnahmen zusammen | z | 2.690 | 2.324 | 366 | - | - |
| 172 | | w | 947 | 842 | 105 | - | - |
| | | | | Berufsfachschule | | | |
| 173 | Masseur und medizinischer Bademeister | z | 27 | 14 | 13 | - | - |
| 174 | | w | 17 | 9 | 8 | - | - |
| 175 | Kranken- und Altenpflegehilfe | z | 201 | 129 | 72 | - | - |
| 176 | | w | 151 | 93 | 58 | - | - |
| 177 | Berufsfachschule zusammen | z | 228 | 143 | 85 | - | - |
| 178 | | w | 168 | 102 | 66 | - | - |
| | | | | Höhere Berufsfachschule | | | |
| 179 | Höhere Berufsfachschule für Gesundheitsberufe | z | 2.964 | 1.013 | 896 | 1.055 | - |
| 180 | | w | 2.220 | 753 | 656 | 811 | - |
| 181 | Gesundheits- und Krankenpflege | z | 4 | - | - | 4 | - |
| 182 | | w | 4 | - | - | 4 | - |
| 183 | Gesundheits- und Krankenpflege, Dualer Bachelor Studiengang | z | 13 | - | - | 13 | - |
| 184 | | w | 12 | - | - | 12 | - |
| 185 | Gesundheits- und Kinderkrankenpflege | z | 4 | - | - | 4 | - |
| 186 | | w | 4 | - | - | 4 | - |
| 187 | Medizinisch-technischer Laboratoriumsassistent | z | 82 | - | 35 | 47 | - |
| 188 | | w | 62 | - | 28 | 34 | - |
| 189 | Medizinisch-technische Radiologieassistent | z | 88 | - | 39 | 49 | - |
| 190 | | w | 64 | - | 27 | 37 | - |
| 191 | Physiotherapie | z | 239 | 80 | 70 | 89 | - |
| 192 | | w | 138 | 44 | 40 | 54 | - |
| 193 | Ergotherapie | z | 48 | 22 | 17 | 9 | - |
| 194 | | w | 40 | 17 | 15 | 8 | - |
| 195 | Diätassistent | z | 41 | 9 | 15 | 17 | - |
| 196 | | w | 37 | 9 | 14 | 14 | - |
| 197 | Logopädie | z | 10 | 10 | - | - | - |
| 198 | | w | 6 | 6 | - | - | - |
| 199 | Medizinische Dokumentation | z | 30 | 11 | 10 | 9 | - |
| 200 | | w | 14 | 4 | 5 | 5 | - |
| 201 | Orthoptik | z | 10 | - | - | 10 | - |
| 202 | | w | 10 | - | - | 10 | - |
| 203 | Pharmazeutisch-technische Assistenz | z | 71 | 28 | 18 | 25 | - |
| 204 | | w | 64 | 24 | 15 | 25 | - |
| 205 | Medizinisch-technische Assistenz für Funktionsdiagnostik | z | 17 | - | 12 | 5 | - |
| 206 | | w | 11 | - | 7 | 4 | - |
| 207 | Altenpflege | z | 3 | - | - | 3 | - |
| 208 | | w | 3 | - | - | 3 | - |
| 209 | Altenpflege, Dualer Bachelor Studiengang | z | 6 | - | - | 6 | - |
| 210 | | w | 4 | - | - | 4 | - |
| 211 | Pflegefachmann/-frau - Generalisiert | z | 1.987 | 625 | 599 | 763 | - |
| 212 | | w | 1.512 | 479 | 442 | 591 | - |
| 213 | Pflegefachmann/-frau, Altenpflege | z | 2 | - | - | 2 | - |
| 214 | | w | 2 | - | - | 2 | - |
| 215 | Medizinische Technologie - Laboratoriumsanalystik | z | 44 | 44 | - | - | - |
| 216 | | w | 37 | 37 | - | - | - |
| 217 | Medizinische Technologie - Funktionsdiagnostik | z | 14 | 14 | - | - | - |
| 218 | | w | 11 | 11 | - | - | - |
| 219 | Medizinische Technologie - Radiologie | z | 45 | 45 | - | - | - |
| 220 | | w | 31 | 31 | - | - | - |

| Tabelle 8 | | | Schüler am 19. Oktober 2023 nach Ausbildungsrichtungen, Jahrgangsstufen und Schularten | | | | |
|-----------------------|---|----------|--|----------------|--------------|--------------|----|
| Tabelle 8.2 | | | Öffentliche berufliche Schulen | | | | |
| Lfd. Nr. | Ausbildungsrichtung Schulart | Geschl. | Schüler insgesamt | Davon | | | |
| | | | | 1. | 2. | 3. | 4. |
| | | | | Jahrgangsstufe | | | |
| 1 | 2 | 3 | 4 | 5 | 6 | 7 | 8 |
| 221 | Operationstechnische Assistenz | z | 182 | 101 | 81 | - | - |
| 222 | | w | 145 | 82 | 63 | - | - |
| 223 | Staatlich anerkannter Notfallsanitäter | z | 24 | 24 | - | - | - |
| 224 | | w | 9 | 9 | - | - | - |
| 225 | Höhere Berufsfachschule für das Sozialwesen | z | 1.088 | 544 | 430 | 114 | - |
| 226 | | w | 868 | 439 | 340 | 89 | - |
| 227 | Sozialassistent | z | 553 | 268 | 285 | - | - |
| 228 | | w | 434 | 209 | 225 | - | - |
| 229 | Staatlich anerkannter Erzieher (0 - 10-jährige) | z | 535 | 276 | 145 | 114 | - |
| 230 | | w | 434 | 230 | 115 | 89 | - |
| 231 | Höhere Berufsfachschule zusammen | z | 4.052 | 1.557 | 1.326 | 1.169 | - |
| 232 | | w | 3.088 | 1.192 | 996 | 900 | - |
| Fachoberschule | | | | | | | |
| 233 | Wirtschaft | z | 12 | - | 12 | - | - |
| 234 | | w | 6 | - | 6 | - | - |
| 235 | Fachoberschule zusammen | z | 12 | - | 12 | - | - |
| 236 | | w | 6 | - | 6 | - | - |
| Fachgymnasium | | | | | | | |
| 237 | Bautechnik | z | 55 | 26 | 19 | 10 | - |
| 238 | | w | 18 | 7 | 4 | 7 | - |
| 239 | Elektrotechnik | z | 53 | 22 | 15 | 16 | - |
| 240 | | w | 4 | 4 | - | - | - |
| 241 | Metalltechnik | z | 15 | 8 | - | 7 | - |
| 242 | | w | 1 | - | - | 1 | - |
| 243 | Wirtschaft, FR Wirtschaft und Verwaltung | z | 693 | 270 | 222 | 201 | - |
| 244 | | w | 312 | 132 | 88 | 92 | - |
| 245 | Ernährungswissenschaft | z | 114 | 39 | 41 | 34 | - |
| 246 | | w | 81 | 27 | 30 | 24 | - |
| 247 | Sozialpädagogik | z | 388 | 171 | 111 | 106 | - |
| 248 | | w | 294 | 132 | 82 | 80 | - |
| 249 | Datenverarbeitungstechnik | z | 149 | 59 | 47 | 43 | - |
| 250 | | w | 15 | 7 | 3 | 5 | - |
| 251 | Gesundheit und Pflege | z | 362 | 157 | 113 | 92 | - |
| 252 | | w | 254 | 106 | 81 | 67 | - |
| 253 | Gestaltungs- und Medientechnik | z | 115 | 47 | 35 | 33 | - |
| 254 | | w | 61 | 29 | 20 | 12 | - |
| 255 | Wirtschaft, FR Wirtschaftsinformatik | z | 115 | 45 | 35 | 35 | - |
| 256 | | w | 27 | 10 | 8 | 9 | - |
| 257 | Assistent für Informatik mit allgemeiner Hochschulreife, | z | 11 | - | 3 | 8 | - |
| 258 | FR Datenverarbeitung | w | - | - | - | - | - |
| 259 | Fachgymnasium zusammen | z | 2.070 | 844 | 641 | 585 | - |
| 260 | | w | 1.067 | 454 | 316 | 297 | - |
| Fachschule | | | | | | | |
| 261 | Berufe in der Land-, Tier-, Forstwirtschaft und im Gartenbau | z | 85 | 21 | 33 | 31 | - |
| 262 | | w | 20 | 7 | 8 | 5 | - |
| 263 | Staatlich geprüfter Wirtschaftler, FR Landwirtschaft | z | 14 | - | 14 | - | - |
| 264 | | w | 3 | - | 3 | - | - |
| 265 | Staatlich geprüfter Agrarbetriebswirt, FR Landwirtschaft | z | 71 | 21 | 19 | 31 | - |
| 266 | | w | 17 | 7 | 5 | 5 | - |
| 267 | Technische Berufe | z | 23 | 14 | 9 | - | - |
| 268 | | w | - | - | - | - | - |
| 269 | Staatlich geprüfter Techniker, FR Maschinentechnik SP Konstruktion | z | 15 | 9 | 6 | - | - |
| 270 | | w | - | - | - | - | - |

| Tabelle 8 | | | Schüler am 19. Oktober 2023 nach Ausbildungsrichtungen, Jahrgangsstufen und Schularten | | | | |
|-------------|---|---------|--|----------------|--------------|--------------|--------------|
| Tabelle 8.2 | | | Öffentliche berufliche Schulen | | | | |
| Lfd. Nr. | Ausbildungsrichtung Schulart | Geschl. | Schüler insgesamt | Davon | | | |
| | | | | 1. | 2. | 3. | 4. |
| | | | | Jahrgangsstufe | | | |
| 1 | 2 | 3 | 4 | 5 | 6 | 7 | 8 |
| 271 | Staatlich geprüfter Techniker, FR Elektrotechnik SP Automatisierungstechnik | z | 8 | 5 | 3 | - | - |
| 272 | | w | - | - | - | - | - |
| 273 | Dienstleistungsberufe | z | 776 | 376 | 331 | 38 | 31 |
| 274 | | w | 558 | 251 | 250 | 30 | 27 |
| 275 | Staatlich geprüfter Betriebswirt, FR Betriebswirtschaft, SP Finanzwirtschaft | z | 39 | 23 | 9 | 7 | - |
| 276 | | w | 15 | 10 | 1 | 4 | - |
| 277 | Staatlich anerkannter Erzieher | z | 391 | 190 | 201 | - | - |
| 278 | | w | 306 | 145 | 161 | - | - |
| 279 | Staatlich anerkannter Erzieher (berufsbegleitend) | z | 157 | 58 | 37 | 31 | 31 |
| 280 | | w | 128 | 44 | 31 | 26 | 27 |
| 281 | Staatlich anerkannter Erzieher (Projekt Aufbauweiterbildung) | z | 1 | - | 1 | - | - |
| 282 | | w | - | - | - | - | - |
| 283 | Staatlich anerkannter Heilerziehungspfleger | z | 144 | 72 | 72 | - | - |
| 284 | | w | 107 | 50 | 57 | - | - |
| 285 | Nautischer Wachoffizier, Erster Offizier | z | 21 | 14 | 7 | - | - |
| 286 | | w | - | - | - | - | - |
| 287 | Staatlich geprüfter Techniker, FR Schiffsbetriebstechniker | z | 8 | 4 | 4 | - | - |
| 288 | | w | - | - | - | - | - |
| 289 | Offizier, Kapitän nationale Fahrt bis zu 500 BRZ | z | 6 | 6 | - | - | - |
| 290 | | w | - | - | - | - | - |
| 291 | Offizier, Kapitän nationale Fahrt, Kleinfahrzeuge | z | 9 | 9 | - | - | - |
| 292 | | w | 2 | 2 | - | - | - |
| 293 | Fachschule zusammen | z | 884 | 411 | 373 | 69 | 31 |
| 294 | | w | 578 | 258 | 258 | 35 | 27 |
| 295 | Insgesamt | z | 30.327 | 12.848 | 9.304 | 7.108 | 1.067 |
| 296 | | w | 12.851 | 5.564 | 4.160 | 3.049 | 78 |

| Tabelle 9 | | Schüler am 19. Oktober 2023 nach Schularten mit Fremdsprachenunterricht | | | |
|-----------|-------------------------------|---|--------------|------------|------------|
| Lfd. Nr. | Schulart | Englisch | Französisch | Russisch | Spanisch |
| 1 | 2 | 3 | 4 | 5 | 6 |
| | | Berufliche Schulen insgesamt | | | |
| 1 | Insgesamt | 28.306 | 1.417 | 356 | 186 |
| 2 | Berufsschule (ohne BvM) | 20.091 | - | - | - |
| 3 | Berufsvorbereitende Maßnahmen | 1.175 | - | - | - |
| 4 | Berufsfachschule | 180 | - | - | - |
| 5 | Höhere Berufsfachschule | 3.102 | - | - | - |
| 6 | Fachoberschule | 12 | - | - | - |
| 7 | Fachgymnasium | 2.070 | 1.417 | 356 | 186 |
| 8 | Fachschule | 1.676 | - | - | - |
| | | Öffentliche berufliche Schulen | | | |
| 9 | Zusammen | 25.536 | 1.417 | 356 | 186 |
| 10 | Berufsschule (ohne BvM) | 20.091 | - | - | - |
| 11 | Berufsvorbereitende Maßnahmen | 1.175 | - | - | - |
| 12 | Berufsfachschule | 45 | - | - | - |
| 13 | Höhere Berufsfachschule | 1.298 | - | - | - |
| 14 | Fachoberschule | 12 | - | - | - |
| 15 | Fachgymnasium | 2.070 | 1.417 | 356 | 186 |
| 16 | Fachschule | 845 | - | - | - |

| Tabelle 10 | | Berufliche Schulen und deren Schüler am 19. Oktober 2023 nach Kreisen 4) | | | | | |
|-------------|---|--|---------------|---------------|--|---------------|---------------|
| Lfd. Nr. | Land Kreisfreie Stadt Landkreis <i>Große kreisangehörige Stadt</i> | Berufliche Schulen insgesamt | | | Darunter öffentliche berufliche Schulen | | |
| | | Schulen | Schüler | | Schulen | Schüler | |
| | | | insgesamt | weiblich | | zusammen | weiblich |
| 1 | 2 | 3 | 4 | 5 | 6 | 7 | 8 |
| 1 | Mecklenburg-Vorpommern | 61 | 35.822 | 16.886 | 21 | 30.327 | 12.851 |
| 2 | Rostock | 14 | 8.563 | 3.937 | 5 | 6.956 | 2.818 |
| 3 | Schwerin | 9 | 5.866 | 3.094 | 3 | 4.727 | 2.204 |
| 4 | Mecklenburgische Seenplatte | 10 | 5.674 | 2.468 | 4 | 5.205 | 2.129 |
| 5 | <i>darunter Neubrandenburg</i> | 6 | 2.785 | 1.414 | 2 | 2.492 | 1.204 |
| 6 | Landkreis Rostock | 5 | 3.552 | 1.571 | 2 | 3.021 | 1.183 |
| 7 | Vorpommern-Rügen | 7 | 3.602 | 1.873 | 1 | 3.099 | 1.489 |
| 8 | <i>darunter Stralsund</i> | 4 | 3.478 | 1.768 | 1 | 3.099 | 1.489 |
| 9 | Nordwestmecklenburg | 2 | 1.839 | 695 | 1 | 1.759 | 634 |
| 10 | <i>darunter Wismar</i> | 2 | 1.839 | 695 | 1 | 1.759 | 634 |
| 11 | Vorpommern-Greifswald | 10 | 5.263 | 2.632 | 4 | 4.244 | 1.900 |
| 12 | <i>darunter Greifswald</i> | 6 | 3.476 | 1.914 | 2 | 2.584 | 1.266 |
| 13 | Ludwigslust-Parchim | 4 | 1.463 | 616 | 1 | 1.316 | 494 |



| Tabelle 11 | | Schüler am 19. Oktober 2023 nach Kreisen 4) und Schularten | | | | | | | |
|-------------|---|--|---------------------------------------|--|----------------------------|--------------------------------------|---------------------|--------------------|-----------------|
| Lfd. Nr. | Land Kreisfreie Stadt Landkreis <i>Große kreisangehörige Stadt</i> | Schüler ins- gesamt | Davon | | | | | | |
| | | | Berufs- schule (ohne BvM) | Berufsvor- bereiten- de Maß- nahmen | Berufs- fach- schule | Höhere Berufs- fach- schule | Fachober- schule | Fachgym- nasium | Fach- schule |
| 1 | 2 | 3 | 4 | 5 | 6 | 7 | 8 | 9 | 10 |
| | | | Berufliche Schulen insgesamt | | | | | | |
| 1 | Mecklenburg-Vorpommern | 35.822 | 20.391 | 2.690 | 839 | 8.103 | 12 | 2.070 | 1.717 |
| 2 | Rostock | 8.563 | 4.809 | 278 | 180 | 2.214 | 12 | 596 | 474 |
| 3 | Schwerin | 5.866 | 2.940 | 322 | 99 | 1.721 | - | 375 | 409 |
| 4 | Mecklenburgische Seenplatte | 5.674 | 3.442 | 517 | 200 | 1.088 | - | 297 | 130 |
| 5 | <i>darunter Neubrandenburg</i> | 2.785 | 1.281 | 317 | 89 | 831 | - | 137 | 130 |
| 6 | Landkreis Rostock | 3.552 | 2.114 | 239 | 71 | 751 | - | 109 | 268 |
| 7 | Vorpommern-Rügen | 3.602 | 1.934 | 362 | 108 | 719 | - | 291 | 188 |
| 8 | <i>darunter Stralsund</i> | 3.478 | 1.934 | 362 | 108 | 602 | - | 291 | 181 |
| 9 | Nordwestmecklenburg | 1.839 | 1.254 | 238 | 41 | 189 | - | 81 | 36 |
| 10 | <i>darunter Wismar</i> | 1.839 | 1.254 | 238 | 41 | 189 | - | 81 | 36 |
| 11 | Vorpommern-Greifswald | 5.263 | 2.866 | 529 | 131 | 1.285 | - | 242 | 210 |
| 12 | <i>darunter Greifswald</i> | 3.476 | 1.789 | 237 | 73 | 1.041 | - | 126 | 210 |
| 13 | Ludwigslust-Parchim | 1.463 | 1.032 | 205 | 9 | 136 | - | 79 | 2 |
| | | | Öffentliche berufliche Schulen | | | | | | |
| 14 | Mecklenburg-Vorpommern | 30.327 | 20.391 | 2.690 | 228 | 4.052 | 12 | 2.070 | 884 |
| 15 | Rostock | 6.956 | 4.809 | 278 | 46 | 1.014 | 12 | 596 | 201 |
| 16 | Schwerin | 4.727 | 2.940 | 322 | 10 | 824 | - | 375 | 256 |
| 17 | Mecklenburgische Seenplatte | 5.205 | 3.442 | 517 | 64 | 771 | - | 297 | 114 |
| 18 | <i>darunter Neubrandenburg</i> | 2.492 | 1.281 | 317 | 64 | 579 | - | 137 | 114 |
| 19 | Landkreis Rostock | 3.021 | 2.114 | 239 | - | 395 | - | 109 | 164 |
| 20 | Vorpommern-Rügen | 3.099 | 1.934 | 362 | 45 | 318 | - | 291 | 149 |
| 21 | <i>darunter Stralsund</i> | 3.099 | 1.934 | 362 | 45 | 318 | - | 291 | 149 |
| 22 | Nordwestmecklenburg | 1.759 | 1.254 | 238 | 41 | 145 | - | 81 | - |
| 23 | <i>darunter Wismar</i> | 1.759 | 1.254 | 238 | 41 | 145 | - | 81 | - |
| 24 | Vorpommern-Greifswald | 4.244 | 2.866 | 529 | 22 | 585 | - | 242 | - |
| 25 | <i>darunter Greifswald</i> | 2.584 | 1.789 | 237 | - | 432 | - | 126 | - |
| 26 | Ludwigslust-Parchim | 1.316 | 1.032 | 205 | - | - | - | 79 | - |

Fußnotenerläuterungen

- 1) Addition der Schularten ergibt nicht „Insgesamt“ bzw. „Zusammen“, da an der Mehrzahl der beruflichen Schulen in mehreren Schularten ausgebildet wird.
- 2) Ohne Fachgymnasium.
- 3) Der Bildungsgang "Staatlich anerkannter Erzieher (berufsbegleitend)" wird über den gesamten Ausbildungszeitraum (Jahrgangsstufe 1 - 4) in der Schulart Fachschule erfasst und schließt die Ausbildung zum Sozialassistenten mit ein.
- 4) Zuordnung erfolgt nach dem Standort der beruflichen Schulen (Stammschule einschließlich Nebenstellen).