

Allgemeinbildende Schulen in Mecklenburg-Vorpommern

Teil 1 – Schulen, Klassen, Schüler

Schuljahr 2021/22

Kennziffer: B1131 2021 00

Herausgabe: 12. Oktober 2022

Herausgeber: Statistisches Amt Mecklenburg-Vorpommern, Lübecker Straße 287, 19059 Schwerin,
Telefon: 0385 588-0, Telefax: 0385 588-56909, www.statistik-mv.de, statistik.post@statistik-mv.de

Zuständige Dezernentin: Darlin Victoria Böhme, Telefon: 0385 588-56413

© Statistisches Amt Mecklenburg-Vorpommern, Schwerin, 2022
Auszugsweise Vervielfältigung und Verbreitung mit Quellenangabe gestattet.

Zeichenerklärungen und Abkürzungen

-	Nichts vorhanden
0	Weniger als die Hälfte von 1 in der letzten besetzten Stelle, jedoch mehr als nichts
.	Zahlenwert unbekannt oder geheim zu halten
...	Zahl lag bei Redaktionsschluss noch nicht vor
x	Aussage nicht sinnvoll oder Fragestellung nicht zutreffend
/	Keine Angabe, da Zahlenwert nicht ausreichend genau oder nicht repräsentativ
()	Zahl hat eingeschränkte Aussagefähigkeit
[rot]	Berichtigte Zahl

Abweichungen in den Summen erklären sich aus dem Auf- und Abrunden der Einzelwerte.

Um die Lesbarkeit der Texte, Tabellen und Grafiken zu erhalten, wird – soweit keine geschlechtsneutrale Formulierung vorhanden ist – von der Benennung der Geschlechter abgesehen. Die verwendeten Bezeichnungen gelten demnach gleichermaßen für weiblich, männlich und divers.

Inhaltsverzeichnis

	Seite
Vorbemerkungen	4
Erläuterungen	4
<i>Grafiken</i>	8
<i>Schüler im Zeitvergleich nach Schularten</i>	8
<i>Schüler im Sekundarbereich I im Schuljahr 2021/22 nach Schularten</i>	8
Kapitel 1	
Landesergebnisse	
Tabelle 1.1	9
<i>Grafik</i>	
Allgemeinbildende Schulen im Zeitvergleich nach Organisationsformen	
<i>Allgemeinbildende Schulen im Schuljahr 2021/22 nach zusammengefassten Organisationsformen</i>	
Tabelle 1.2	10
Schüler im Zeitvergleich nach Schularten und Geschlecht	
Tabelle 1.3	11
Ausländische Schüler in ausgewählten Jahren nach Schularten und Geschlecht	
Tabelle 1.4	12
Schüler im Schuljahr 2021/22 nach rechtlichem Status der Schule, Bildungsbereichen und Jahrgangsstufen	
Tabelle 1.5	13
<i>Grafik</i>	
Schüler im Schuljahr 2021/22 nach Bildungsbereichen und Schularten	
<i>Schüler im Schuljahr 2021/22 nach Bildungsbereichen</i>	
Tabelle 1.6	14
Klassen und Schüler im Schuljahr 2021/22 nach Schularten	
Tabelle 1.7	15
Schüler im Schuljahr 2021/22 nach Schularten, Geburts-/Altersjahren und Geschlecht	
Tabelle 1.8	16
Klassen und Schüler ohne Aufteilung der Jahrgangsstufen übergreifend unterrichteten Schüler im Schuljahr 2021/22 nach Schularten, Jahrgangsstufen und Geschlecht	
Tabelle 1.9	18
Schüler mit Aufteilung der Jahrgangsstufen übergreifend unterrichteten Schüler im Schuljahr 2021/22 nach Schularten, Jahrgangsstufen und Geschlecht	
Tabelle 1.10	19
<i>Grafik</i>	
Schüler im Schuljahr 2021/22, die dieselbe Jahrgangsstufe wiederholen, nach Schularten, Jahrgangsstufen und Geschlecht	
<i>Anteil der Schüler je Jahrgangsstufe im Schuljahr 2021/22, die dieselbe Jahrgangsstufe wiederholen, an der Gesamtzahl der Schüler der jetzt besuchten Jahrgangsstufe</i>	
Tabelle 1.11	20
Ausländische Schüler im Schuljahr 2021/22 nach Schularten und Staatsangehörigkeit	
Tabelle 1.12	22
Am Fremdsprachenunterricht teilnehmende Schüler im Schuljahr 2021/22 nach Fremdsprachen, Schularten und Jahrgangsstufen (Pflicht-/Wahlpflichtunterricht)	
Tabelle 1.13	24
Förderschulklassen und Schüler in Förderschulklassen nach Förderschwerpunkten sowie Klassen und Schüler der Schulen mit dem Förderschwerpunkt geistige Entwicklung nach Bildungsstufen im Schuljahr 2021/22	
Tabelle 1.14	25
Förderschulklassen und Schüler in Förderschulklassen im Schuljahr 2021/22 nach Förderschwerpunkten, Jahrgangsstufen und Geschlecht	
Tabelle 1.15	26
Je Unterrichtswoche gemäß Stundenplan zu erteilende Unterrichtsstunden im Schuljahr 2021/22 nach Beschäftigungsumfang der Lehrkräfte und Schularten	
Tabelle 1.16	27
<i>Grafik</i>	
Zum Schuljahr 2021/22 angemeldete Kinder, Einschulungen, Zurückstellungen und Geschlecht	
<i>Einschulungen zum Schuljahr 2021/22</i>	

Kapitel 2	Ergebnisse nach Kreisen	
Tabelle 2.1	Allgemeinbildende Schulen im Schuljahr 2021/22 nach Organisationsformen	28
Tabelle 2.2	Allgemeinbildende Schulen im Schuljahr 2021/22 nach rechtlichem Status	30
Tabelle 2.3	Förderschulen im Schuljahr 2021/22 nach Förderschwerpunkten	32
Tabelle 2.4	Schüler im Schuljahr 2021/22 nach Schularten und Geschlecht	33
Tabelle 2.5	Klassen im Schuljahr 2021/22 nach Schularten	37
Tabelle 2.6	Schüler mit Aufteilung der Jahrgangsstufen übergreifend unterrichteten Schüler im Schuljahr 2021/22 nach Jahrgangsstufen	38
<i>Grafiken</i>	<i>Schüler im Schuljahr 2021/22 nach Kreisen</i> <i>Schüler im Schuljahr 2021/22 nach Jahrgangsstufen und Geschlecht</i>	
Tabelle 2.7	Klassen und Schüler ohne Aufteilung der Jahrgangsstufen übergreifend unterrichteten Schüler im Schuljahr 2021/22 nach Jahrgangsstufen und Geschlecht	40
Tabelle 2.8	Zum Schuljahr 2021/22 angemeldete Kinder, Einschulungen und Zurückstellungen an allgemeinbildenden Schulen	42
<i>Grafiken</i>	<i>Einschulungen zum Schuljahr 2021/22 nach Kreisen</i> <i>Einschulungen im Zeitvergleich</i>	
Fußnotenerläuterungen		44

Vorbemerkungen

Der vorliegende Bericht enthält ausgewählte Ergebnisse der amtlichen Schulstatistik der allgemeinbildenden Schulen im Schuljahr 2021/22 zum Stichtag am 27. August 2021.

Die Ergebnisse zu den Absolventen/Abgängern aus dem Schuljahr 2021/22 sowie zu den Nichtschülerprüfungen im Schuljahr 2021/22 erscheinen extra (B1132 2021 00).

Einbezogen wurden 480 öffentliche Schulen und 80 private Schulen.

Gesetzliche Grundlagen

- Schulgesetz für das Land Mecklenburg-Vorpommern (SchulG M-V) vom 10. September 2010 (GVOBl. M-V S. 462)
- Landesstatistikgesetz Mecklenburg-Vorpommern (LStatG M-V) vom 28. Februar 1994 (GVOBl. M-V S. 347)
- Verordnung über die Durchführung von Statistiken an allgemeinbildenden und beruflichen Schulen (Schulstatistikverordnung – SchulstatVO M-V)

Die Ergebnisse zur Lehrerstatistik werden in einem gesonderten Statistischen Bericht (B123 2021 00) veröffentlicht.

Erläuterungen

Rechtlicher Status der Schulen

Öffentliche Schulen sind staatliche Schulen in Trägerschaft der Gemeinden, kreisfreien Städte, Ämter, Schulverbände, Landkreise und des Landes.

Schulen in freier Trägerschaft werden als Ersatz- oder Ergänzungsschulen von natürlichen oder juristischen Personen des privaten oder öffentlichen Rechts, nach Landesrecht jedoch nicht vom Land und von den Gemeinden oder Gemeindeverbänden errichtet und betrieben.

Schularten und Bildungsgänge der allgemeinbildenden Schulen

Die **Grundschule** umfasst die Jahrgangsstufen 1 bis 4 und die Diagnoseförderklasse 0. Sie unterstützt die Schüler bei der Entwicklung ihrer geistigen, körperlichen, seelischen, sozialen und kommunikativen Fähigkeiten und vermittelt Grundkenntnisse und Grundfertigkeiten. Der Unterricht wird in der Regel nach Jahrgangsstufen erteilt.

Seit dem Schuljahr 2021/22 werden die Jahrgangsstufen 1 und 2 als Schuleingangsphase geführt. Die Schuleingangsphase der Grundschule knüpft an die vorschulischen Erfahrungen der Kinder an und beachtet ihre individuellen Fähigkeiten. Die Schüler können die Schuleingangsphase in einem Zeitraum von einem Schuljahr bis zu drei Schuljahren besuchen.

Die **Regionale Schule** wurde zum Schuljahr 2002/03 als neue Schulart in Mecklenburg-Vorpommern eingeführt und damit der Übergang vom drei- zum zweigliedrigen Schulsystem eingeleitet. Die Haupt- und Realschule wurde durch diesen Bildungsgang abgelöst. Die Regionalen Schulen umfassen die Jahrgangsstufen 5 bis 10 und führen nach erfolgreichem Besuch der 9. Jahrgangsstufe zur Berufsreife bzw. nach erfolgreichem Besuch der 10. Jahrgangsstufe und Absolvieren einer Abschlussprüfung zur Mittleren Reife. Gleichzeitig ermöglicht sie aber auch den Zugang zu weiterführenden Bildungsgängen. Bei entsprechenden schulischen Leistungen ist ein Wechsel an das Gymnasium ab der Jahrgangsstufe 7 jeweils zum Schuljahresende möglich. Während in den verbundenen Haupt- und Realschulen sowohl reine Haupt- und Realschulklassen als auch Bildungsgang übergreifende Klassen typisch waren, ist die Regionale Schule ausschließlich geprägt von Klassen, in denen Bildungsgang übergreifend unterrichtet wird. Sie werden statistisch zusammengefasst als Schulart mit mehreren Bildungsgängen.

Im Schuljahr 2006/2007 befanden sich in Mecklenburg-Vorpommern letztmalig Jugendliche (10. Jahrgangsstufe) in einem Hauptschulbildungsgang (siehe Regionale Schule). Bis dahin vermittelten **Hauptschulen** den Schülern eine allgemeine Bildung und ermöglichten ihnen entsprechend ihren Leistungen und Neigungen eine Schwerpunktbildung, die sie befähigte, nach Maßgabe der Abschlüsse ihren Bildungsweg vor allem in berufs-, aber auch in studienqualifizierenden Bildungsgängen fortzusetzen. Der Hauptschulbildungsgang führte nach dem erfolgreichen Besuch der Jahrgangsstufe 9 zum Hauptschulabschluss und nach erfolgreichem Besuch eines freiwilligen 10. Schuljahres zum qualifizierten Hauptschulabschluss.

Die **Realschulen** hatten bis zum Schuljahr 2010/11 ihren Bestand. Sie vermittelten den Schülern eine erweiterte allgemeine Bildung und ermöglichten ihnen entsprechend ihren Leistungen und Neigungen eine Schwerpunktbildung, die sie befähigte, nach Maßgabe der Abschlüsse ihren Bildungsweg in berufs- und studienqualifizierenden Bildungsgängen fortzusetzen. Der Realschulbildungsgang führte nach dem erfolgreichen Besuch der Jahrgangsstufe 10 und einer Abschlussprüfung zum Realschulabschluss oder, wenn mit dem Realschulabschluss hinreichende Leistungen ausgewiesen wurden, zum qualifizierten Realschulabschluss. Der qualifizierte Realschulabschluss berechnete zum Übergang in die gymnasiale Oberstufe. Mit der Versetzung in die Jahrgangsstufe 10 wurde ein Schulabschluss erreicht, der dem Hauptschulabschluss gleichwertig war. Seit dem Schuljahr 2007/08 wurde auch an den Realschulen nach erfolgreichem Besuch der 9. Jahrgangsstufe die Berufsreife und nach erfolgreichem Besuch der 10. Jahrgangsstufe und Absolvieren einer Abschlussprüfung die Mittlere Reife erreicht. Im Schuljahr 2010/11 hat in Mecklenburg-Vorpommern letztmalig ein Realschulbildungsgang das allgemeinbildende Schulsystem verlassen.

Gymnasien umfassen mit der Einführung der schulartunabhängigen Orientierungsstufe im Schuljahr 2006/07 die Jahrgangsstufen 7 bis 12. Gymnasien vermitteln den Schülern entsprechend ihren Leistungen und Neigungen eine vertiefte und erweiterte allgemeine Bildung, die die Schüler befähigt, nach Maßgabe der Abschlüsse ihren Bildungsweg an einer Hochschule, aber auch in berufsqualifizierenden Bildungsgängen fortzusetzen. Die gymnasiale Oberstufe schließt mit der Abiturprüfung ab und umfasste in Mecklenburg-Vorpommern im Schuljahr 2007/08 letztmalig die Jahrgangsstufen 11 bis 13. Parallel dazu verließen erstmals seit 2000 wieder Abiturienten die Schule nach der 12. Jahrgangsstufe.

Die **integrierte Gesamtschule** umfasst die Jahrgangsstufen 5 bis 10, sofern eine gymnasiale Oberstufe eingerichtet ist, die Jahrgangsstufen 5 bis 12. In der integrierten Gesamtschule wird ab der Jahrgangsstufe 7 das Bildungsangebot der in ihr zusammengefassten Bildungsgänge vereinigt. Sie führt zu den Abschlüssen, die an Regionalen Schulen bzw. Gymnasien erworben werden können.

Die **kooperative Gesamtschule** umfasst die Jahrgangsstufen 5 bis 10, sofern eine gymnasiale Oberstufe eingerichtet ist, die Jahrgangsstufen 5 bis 12. In der kooperativen Gesamtschule sind nach der Orientierungsstufe der zur Berufsreife und der zur Mittleren Reife führende Bildungsgang der Regionalen Schule sowie der gymnasiale Bildungsgang in den Jahrgangsstufen 7 bis 10 pädagogisch und organisatorisch in einer Schule verbunden. Klassen und Schüler werden entsprechend in den genannten Schularten (Regionale Schule, Gymnasium) ausgewiesen, deshalb zählt die kooperative Gesamtschule im Sinne der amtlichen Statistik nicht als eigenständige Schulart.

Schüler mit sonderpädagogischem Förderbedarf, die im gemeinsamen Unterricht in allgemeinen Schulen nicht hinreichend gefördert werden können, werden in **Förderschulen** unterrichtet. Förderschulen sind in ihrer pädagogischen Arbeit auf den individuellen Förderbedarf der Schüler ausgerichtet.

Entsprechend gibt es Schulen mit dem Förderschwerpunkt:

1. Lernen
2. Hören
3. körperliche und motorische Entwicklung
4. emotionale und soziale Entwicklung
5. Sehen
6. geistige Entwicklung
7. Unterricht kranker Schüler.

Seit dem Schuljahr 1999/2000 werden Schüler an **Schulen für Kranke** in die amtliche Schulstatistik einbezogen.

Die Schule für Kranke unterrichtet Kinder und Jugendliche aller Schulformen, die in einem Schulverhältnis stehen und aufgrund einer Erkrankung voraussichtlich für länger als sechs Wochen oder in regelmäßigen Abständen in ein Krankenhaus, ein Sanatorium, eine Klinik oder eine ähnliche Einrichtung aufgenommen werden.

Diese Schüler sind in der Regel keinem sonderpädagogischen Förderschwerpunkt zugeordnet. Vielmehr werden sie in den meisten Fällen ohne ein förmliches Feststellungsverfahren für die Zeit ihrer Erkrankung an der Schule für Kranke (oft Krankenhäusern angegliedert) betreut.

Im Interesse einer vollzähligen Ausweisung aller Schüler an Förderschulen werden die Schüler an den Schulen für Kranke als solche statistisch bei der Förderschule erfasst. Gleichzeitig erfolgt ein Ausweis an der Schule, an der diese Schüler sonst unterrichtet werden.

Die **Waldorfschule** (auch Freie Waldorfschule) ist eine private Ersatzschule mit besonderer pädagogischer Prägung, die die Jahrgangsstufen 1 bis 13 als einheitlichen Bildungsgang nach der Pädagogik von Rudolf Steiner führt. Die Jahrgangsstufe 13 bereitet auf die Reifeprüfung vor.

Das **Abendgymnasium** vermittelt in einem Unterricht, der auf der Berufserfahrung der Erwachsenen aufbaut, eine vertiefte und erweiterte allgemeine Bildung. Der Besuch dauert in der Regel drei Jahre. Der Bildungsgang schließt mit der Abiturprüfung ab. Voraussetzung für die Aufnahme sind eine abgeschlossene Berufsausbildung oder eine mindestens dreijährige geregelte Berufstätigkeit sowie ein Alter von mindestens 19 Jahren.

Klassen und Jahrgangsstufen

Klassen sind Gruppen von Schülern (Klassenverband), die in der Regel gemeinsam unterrichtet werden.

Jahrgangsstufen kennzeichnen das jeweilige klassenspezifische Bildungsniveau, das die Schüler eines Klassenverbandes erreicht haben. Sie werden vom 1. Grundschuljahr (= 1. Jahrgangsstufe) aufsteigend gezählt. Schüler verschiedener Jahrgangsstufen, die aus schulorganisatorischen Gründen in einer Klasse zusammengefasst werden, bilden eine Jahrgangsstufen übergreifende Klasse.

Bildungsbereiche

Bildungsbereiche sind Ergebnis der horizontalen Stufengliederung, die durch einheitliche Schulbesuchsdauer und gleiches Bildungsniveau gekennzeichnet sind.

Die auch international übliche Abgrenzung bezeichnet die Jahrgangsstufen 1 bis 4 (in Mecklenburg-Vorpommern einschließlich der Diagnoseförderklasse 0) als **Primarbereich** (Grundstufe), die Jahrgangsstufen 5 bis 10 im nichtgymnasialen Bereich bzw. die Jahrgangsstufe 5 bis 9 im gymnasialen Bereich als **Sekundarbereich I** (Mittelstufe) und die Jahrgangsstufen 10 bis 12 bzw. 11 bis 13 als **Sekundarbereich II** (Oberstufe).

Dem Primarbereich ist der **Vorschulbereich** (auch: Elementarbereich) vorangestellt. Er besteht in Mecklenburg-Vorpommern aus Vorklassen für schulpflichtige, aber noch nicht schulfähige Kinder. Bundeseinheitlich erfolgt die Ausweisung dieser Angaben unter „Schulkindergärten“.

Die **Förderschulen** stellen einen eigenen Bildungsbereich dar.

Klassen mit dem Förderschwerpunkt geistige Entwicklung und Schüler in Klassen mit dem Förderschwerpunkt geistige Entwicklung werden nicht nach Klassenstufen ausgewiesen, sondern nach den Kategorien „Primarstufe“, „Sekundarstufe“ und „Berufsbildungsstufe“. Die Zählung nach Schulbesuchsjahren entfällt.

Organisationsformen der allgemeinbildenden Schulen

Im Sinne des § 12 des Schulgesetzes des Landes Mecklenburg-Vorpommern können verschiedene allgemeinbildende Schularten organisatorisch verbunden werden. Die Eigenständigkeit der jeweiligen Bildungsgänge wird dadurch nicht berührt. Im Schuljahr 2021/22 gab es neben den reinen Schularten folgende **Organisationsformen**:

Grundschule mit Orientierungsstufe,
Regionale Schule mit Grundschule,
Kooperative Gesamtschule,
Kooperative Gesamtschule mit Grundschule,
Kooperative Gesamtschule mit Grundschule und Schule mit dem Förderschwerpunkt Lernen,
Integrierte Gesamtschule mit Grundschule,
Integrierte Gesamtschule mit Grundschule und Schule mit dem Förderschwerpunkt geistige Entwicklung,
Gymnasium und Grundschule mit Orientierungsstufe,
Gymnasium mit Regionaler Schule,
Gymnasium und Regionale Schule mit Grundschule.

Schulpflicht

Für Kinder und Jugendliche, die im Land Mecklenburg-Vorpommern wohnen oder ihre Ausbildungs- bzw. Arbeitsstätte haben, besteht nach § 41 Absatz 1 und 2, Punkt 1 und 2 des Schulgesetzes Schulpflicht. Sie gliedert sich in die:

- Pflicht des Besuches von Schulen des Primarbereiches und des Sekundarbereichs I für zusammen neun Schuljahre (Vollzeitschulpflicht) und
- Pflicht zum Besuch von Schulen des Sekundarbereichs II; bei Vollzeitunterricht für mindestens ein, in sonderpädagogisch geführten Klassen für zwei, bei Teilzeitunterricht für in der Regel drei Schuljahre.

Die Schulpflicht ist durch den Besuch einer öffentlichen Schule oder einer Ersatz- oder Ergänzungsschule in freier Trägerschaft zu erfüllen.

Einschulungen/Zurückstellungen

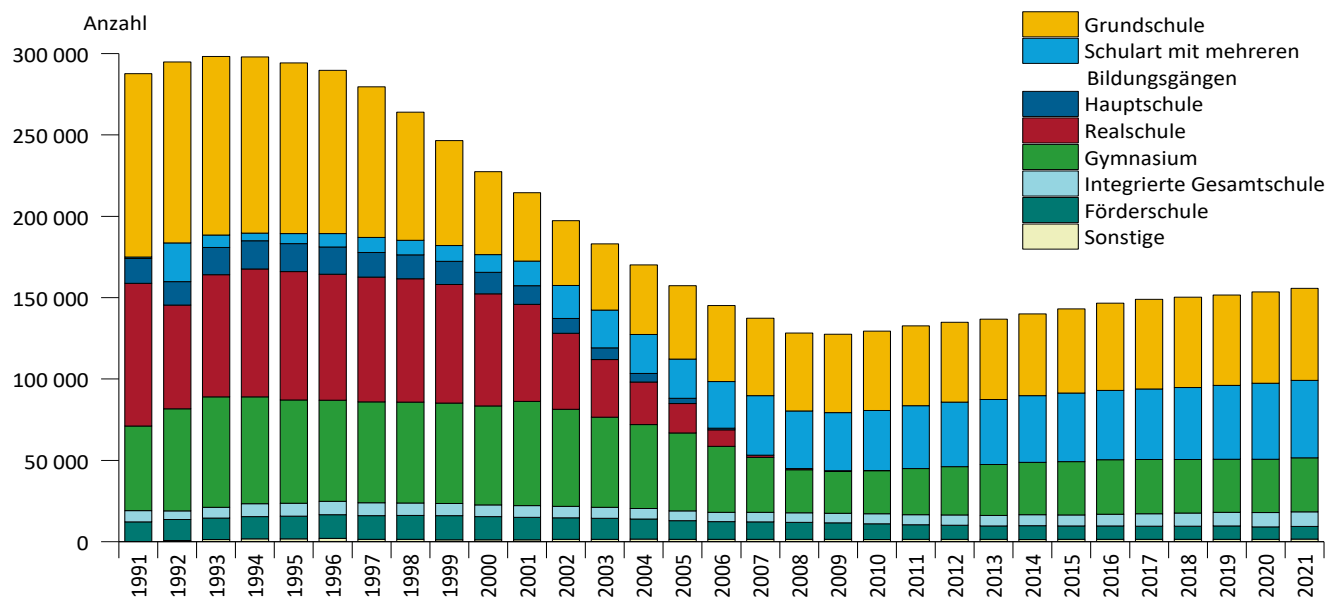
Mit Beginn eines Schuljahres werden Kinder, die bis zum 30. Juni dieses Jahres sechs Jahre alt geworden sind, schulpflichtig. Werden sie in diesem Jahr eingeschult, gilt dies als **fristgemäße Einschulung**.

Für Kinder, die in der Zeit vom 1. Juli bis 31. Dezember dieses Jahres sechs Jahre alt werden, kann eine **vorfristige Einschulung** beantragt werden.

Nach § 43 Absatz 2 des Schulgesetzes kann die Einschulung von Kindern auf Antrag der Erziehungsberechtigten um ein Jahr zurückgestellt werden. Sie gelten im darauf folgenden Jahr als **verspätet eingeschult**.

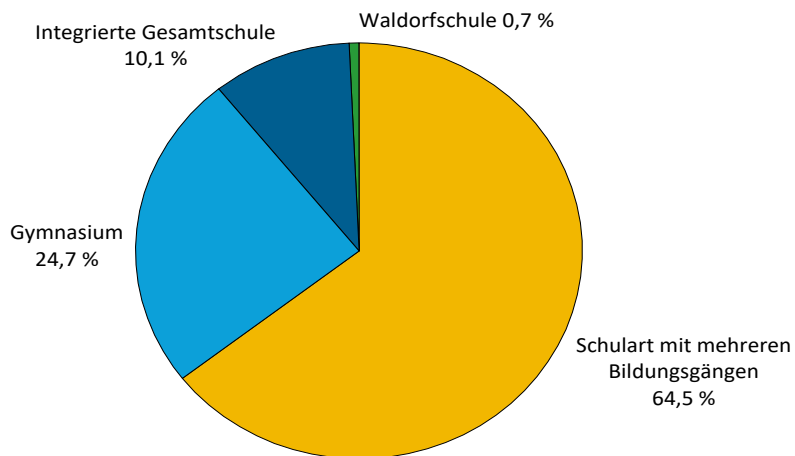
Grafiken

Schüler allgemeinbildender Schulen im Zeitvergleich nach Schularten



(c) StatA MV

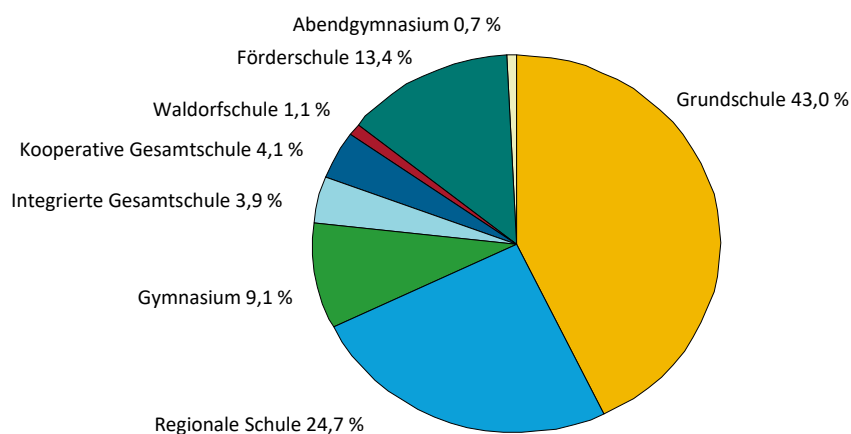
Schüler im Sekundarbereich I im Schuljahr 2021/22 nach Schularten



(c) StatA MV

Kapitel 1		Landesergebnisse							
Tabelle 1.1		Allgemeinbildende Schulen im Zeitvergleich nach Organisationsformen							
Lfd. Nr.	Organisationsform	1991	1995	2000	2005	2010	2019	2020	2021
1	2	3	4	5	6	7	8	9	10
1	Grundschule	289	336	259	282	230	216	217	213
2	Grundschule mit Orientierungsstufe	24	10	9	5	24	27	28	28
3	Hauptschule	2	2	1	x	x	x	x	x
4	Hauptschule mit Grundschule	34	24	10	x	x	x	x	x
5	Realschule	68	56	48	5	x	x	x	x
6	Realschule mit Grundschule	75	41	29	2	x	x	x	x
7	Verbundene Haupt- und Realschule	101	123	128	1	x	x	x	x
8	Verbundene Haupt- und Realschule mit Grundschule	168	146	121	3	x	x	x	x
9	Regionale Schule	x	x	x	122	89	78	78	76
10	Regionale Schule mit Grundschule	x	x	x	56	48	59	59	62
11	Regionale Schule und Gymnasium	x	x	x	x	1	x	x	x
12	Gymnasium	92	95	84	68	45	44	44	44
13	Gymnasium mit Grundschule	-	-	-	3	2	4	4	4
14	Gymnasium mit Realschule	-	2	2	2	x	x	x	x
15	Gymnasium und Realschule mit Grundschule	-	-	-	1	x	x	x	x
16	Gymnasium mit Regionaler Schule	x	x	x	x	2	3	3	3
17	Gymnasium und Regionale Schule mit Grundschule	x	x	x	x	1	1	1	1
18	Integrierte Gesamtschule	14	15	15	12	15	11	11	11
19	Integrierte Gesamtschule mit Grundschule	-	-	-	4	6	11	11	11
20	Kooperative Gesamtschule	4	4	6	4	13	17	17	17
21	Kooperative Gesamtschule mit Grundschule	-	-	-	3	7	6	6	6
22	Waldorfschule	-	2	3	3	3	5	6	6
23	Förderschule	100	100	97	90	84	76	75	74
24	Abendgymnasium	-	4	4	4	4	4	4	4
25	Insgesamt	971	960	816	670	574	562	564	560

Allgemeinbildende Schulen im Schuljahr 2021/22 nach zusammengefassten Organisationsformen



(c) StatA MV

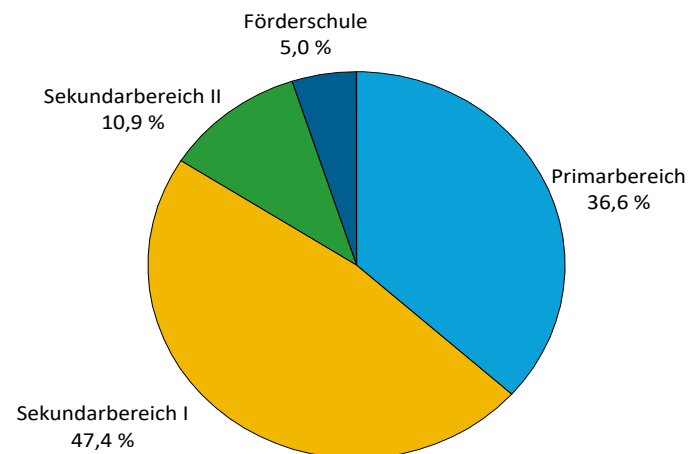
Kapitel 1			Landesergebnisse							
Tabelle 1.2			Schüler im Zeitvergleich nach Schularten und Geschlecht							
Lfd. Nr.	Schulart	Geschlecht	1991	1995	2000	2005	2010	2019	2020	2021
1	2	3	4	5	6	7	8	9	10	11
Allgemeinbildende Schulen insgesamt										
1	Vorklasse/Frühförderung 1)	zusammen	-	1 170	259	187	x	x	x	x
2		weiblich	-	475	96	73	x	x	x	x
3	Grundschule	zusammen	112 708	105 006	50 924	45 145	48 776	55 528	56 093	56 537
4		weiblich	55 622	51 113	24 718	22 266	23 932	27 183	27 460	27 658
5	Schulart mit mehreren	zusammen	943	6 203	10 925	24 103	36 816	45 273	46 754	47 583
6	Bildungsgängen 2)	weiblich	461	2 810	4 957	10 829	17 690	21 616	22 360	22 820
7	Hauptschule	zusammen	15 238	17 136	13 177	3 175	x	x	x	x
8		weiblich	5 457	5 863	4 965	1 294	x	x	x	x
9	Realschule	zusammen	87 635	78 886	68 963	18 202	159	x	x	x
10		weiblich	42 654	38 785	33 624	8 771	87	x	x	x
11	Gymnasium	zusammen	52 094	63 386	60 768	47 762	26 576	32 718	32 814	33 236
12		weiblich	30 840	37 519	34 516	26 258	14 208	17 796	17 971	18 242
13	Integrierte Gesamtschule	zusammen	6 898	7 984	7 169	6 084	6 028	8 370	8 737	8 835
14		weiblich	3 112	3 810	3 384	3 010	2 983	4 085	4 258	4 305
15	Waldorfschule	zusammen	-	220	512	792	891	1 123	1 157	1 188
16		weiblich	-	100	235	411	474	574	599	617
17	Förderschule	zusammen	12 180	13 973	14 328	11 455	9 699	8 148	7 650	7 915
18		weiblich	4 465	5 088	5 301	4 250	3 553	3 027	2 829	2 981
19	Abendgymnasium	zusammen	-	376	395	504	499	383	364	369
20		weiblich	-	201	200	242	218	142	154	178
21	Insgesamt	insgesamt	287 696	294 340	227 420	157 409	129 444	151 543	153 569	155 663
22		weiblich	142 611	145 764	111 996	77 404	63 145	74 423	75 631	76 801
Öffentliche allgemeinbildende Schulen										
23	Vorklasse/Frühförderung 1)	zusammen	-	1 157	218	176	x	x	x	x
24		weiblich	-	467	74	66	x	x	x	x
25	Grundschule	zusammen	112 708	104 880	49 816	42 376	44 116	49 284	49 757	50 078
26		weiblich	55 622	51 046	24 183	20 861	21 659	24 069	24 273	24 399
27	Schulart mit mehreren	zusammen	943	6 203	10 821	23 701	34 955	42 520	43 775	44 489
28	Bildungsgängen 2)	weiblich	461	2 810	4 912	10 670	16 769	20 271	20 900	21 295
29	Hauptschule	zusammen	15 238	17 104	13 162	3 175	x	x	x	x
30		weiblich	5 457	5 863	4 961	1 294	x	x	x	x
31	Realschule	zusammen	87 635	78 886	68 765	18 000	159	x	x	x
32		weiblich	42 654	38 785	33 548	8 694	87	x	x	x
33	Gymnasium	zusammen	51 341	62 416	59 469	46 143	24 239	28 574	28 592	28 883
34		weiblich	30 582	37 069	33 885	25 476	13 095	15 690	15 798	15 986
35	Integrierte Gesamtschule	zusammen	6 898	7 984	7 064	5 589	4 475	5 176	5 319	5 381
36		weiblich	3 112	3 810	3 326	2 771	2 227	2 554	2 594	2 623
37	Waldorfschule	zusammen	x	x	x	x	x	x	x	x
38		weiblich	x	x	x	x	x	x	x	x
39	Förderschule	zusammen	12 180	13 603	13 715	10 827	9 023	7 223	6 698	6 945
40		weiblich	4 465	4 941	5 065	4 025	3 306	2 690	2 488	2 637
41	Abendgymnasium	zusammen	-	376	395	504	499	383	364	369
42		weiblich	-	201	200	242	218	142	154	178
43	Zusammen	zusammen	286 943	292 609	223 425	150 491	117 466	133 160	134 505	136 145
44		weiblich	142 353	144 992	110 154	74 099	57 361	65 416	66 207	67 118

Kapitel 1			Landesergebnisse							
Tabelle 1.3			Ausländische Schüler in ausgewählten Jahren nach Schularten und Geschlecht							
Lfd. Nr.	Schulart	Geschlecht	1991	1995	2000	2005	2010	2019	2020	2021
1	2	3	4	5	6	7	8	9	10	11
Allgemeinbildende Schulen insgesamt										
1	Vorklasse/Frühförderung 1)	zusammen	-	6	15	2	x	x	x	x
2		weiblich	-	2	9	-	x	x	x	x
3	Grundschule	zusammen	145	551	914	853	671	3 489	3 412	3 471
4		weiblich	70	271	432	422	320	1 651	1 602	1 671
5	Schulart mit mehreren Bildungsgängen 2)	zusammen	-	34	56	299	700	2 684	2 910	3 033
6		weiblich	-	15	28	121	334	1 320	1 427	1 449
7	Hauptschule	zusammen	19	56	106	12	x	x	x	x
8		weiblich	6	17	36	5	x	x	x	x
9	Realschule	zusammen	42	180	268	152	-	x	x	x
10		weiblich	29	88	138	73	-	x	x	x
11	Gymnasium	zusammen	38	141	345	520	614	1 393	1 438	1 539
12		weiblich	26	71	195	295	350	762	825	886
13	Integrierte Gesamtschule	zusammen	6	16	51	105	213	629	697	726
14		weiblich	3	7	25	49	91	313	325	351
15	Waldorfschule	zusammen	-	-	4	3	20	13	14	11
16		weiblich	-	-	1	2	10	7	8	5
17	Förderschule	zusammen	2	6	45	152	164	345	371	404
18		weiblich	1	2	19	54	67	132	143	144
19	Abendgymnasium	zusammen	-	-	1	2	5	54	69	78
20		weiblich	-	-	-	1	2	16	23	34
21	Insgesamt	insgesamt	252	990	1 805	2 100	2 387	8 607	8 911	9 262
22		weiblich	135	473	883	1 022	1 174	4 201	4 353	4 540
Öffentliche allgemeinbildende Schulen										
23	Vorklasse/Frühförderung 1)	zusammen	-	6	11	2	x	x	x	x
24		weiblich	-	2	6	-	x	x	x	x
25	Grundschule	zusammen	145	546	899	834	648	3 404	3 326	3 390
26		weiblich	70	269	423	412	307	1 609	1 554	1 625
27	Schulart mit mehreren Bildungsgängen 2)	zusammen	-	34	56	297	675	2 623	2 845	2 951
28		weiblich	-	15	28	120	319	1 290	1 400	1 410
29	Hauptschule	zusammen	19	56	106	12	x	x	x	x
30		weiblich	6	17	36	5	x	x	x	x
31	Realschule	zusammen	42	180	263	152	-	x	x	x
32		weiblich	29	88	136	73	-	x	x	x
33	Gymnasium	zusammen	35	122	324	509	579	1 207	1 258	1 364
34		weiblich	24	67	190	290	332	680	739	804
35	Integrierte Gesamtschule	zusammen	6	16	48	102	196	588	648	676
36		weiblich	3	7	23	49	84	291	300	321
37	Waldorfschule	zusammen	x	x	x	x	x	x	x	x
38		weiblich	x	x	x	x	x	x	x	x
39	Förderschule	zusammen	2	6	41	141	150	308	333	369
40		weiblich	1	2	19	51	62	118	128	131
41	Abendgymnasium	zusammen	-	-	1	2	5	54	69	78
42		weiblich	-	-	-	1	2	16	23	34
43	Zusammen	zusammen	249	966	1 749	2 051	2 253	8 184	8 479	8 828
44		weiblich	133	467	861	1 001	1 106	4 004	4 144	4 325

Kapitel 1		Landesergebnisse					
Tabelle 1.4		Schüler im Schuljahr 2021/22 nach rechtlichem Status der Schule, Bildungsbereichen und Jahrgangsstufen					
Lfd. Nr.	Bildungsbereich/Jahrgangsstufe	Schüler		Nach rechtlichem Status der Schule			
		insgesamt	weiblich	öffentliche Schulen		Schulen in freier Trägerschaft	
1	2	3	4	zusammen	weiblich	zusammen	weiblich
1	Primarbereich	57 008	27 904	50 078	24 399	6 930	3 505
2	Diagnoseförderklasse 0	450	149	450	149	-	-
3	Jahrgangsstufe 1	7 340	3 582	6 408	3 130	932	452
4	Jahrgangsstufe 2	3 533	1 723	2 919	1 386	614	337
5	Jahrgangsstufe 3	12 863	6 310	11 794	5 775	1 069	535
6	Jahrgangsstufe 4	12 824	6 243	11 780	5 716	1 044	527
7	Jahrgangsstufen übergreifend	19 998	9 897	16 727	8 243	3 271	1 654
8	Sekundarbereich I	73 776	36 544	64 906	32 129	8 870	4 415
9	Jahrgangsstufe 5	13 178	6 458	11 578	5 666	1 600	792
10	Jahrgangsstufe 6	13 242	6 595	11 624	5 779	1 618	816
11	Jahrgangsstufe 7	13 441	6 725	12 072	6 030	1 369	695
12	Jahrgangsstufe 8	13 334	6 607	12 115	5 976	1 219	631
13	Jahrgangsstufe 9	12 882	6 485	11 693	5 891	1 189	594
14	Jahrgangsstufe 10	5 612	2 702	5 243	2 547	369	155
15	Jahrgangsstufen übergreifend	2 087	972	581	240	1 506	732
16	Sekundarbereich II	16 964	9 372	14 216	7 953	2 748	1 419
17	Jahrgangsstufe 10	5 726	3 129	4 827	2 647	899	482
18	Jahrgangsstufe 11	5 925	3 251	5 016	2 804	909	447
19	Jahrgangsstufe 12	5 122	2 914	4 250	2 453	872	461
20	Jahrgangsstufe 13	191	78	123	49	68	29
21	Jahrgangsstufen übergreifend	-	-	-	-	-	-
22	Förderschule darunter mit dem Förderschwerpunkt	7 915	2 981	6 945	2 637	970	344
23	Lernen	3 893	1 554	3 893	1 554	-	-
24	Unterricht kranker Schüler	144	81	144	81	-	-
25	Insgesamt	155 663	76 801	136 145	67 118	19 518	9 683

Kapitel 1		Landesergebnisse				
Tabelle 1.5		Schüler im Schuljahr 2021/22 nach Bildungsbereichen und Schularten				
Lfd. Nr.	Schulart	Schüler	Bildungsbereich			
			Primarbereich	Sekundar- bereich I	Sekundar- bereich II	Förderschule
1	2	3	4	5	6	7
1	Grundschule	56 537	56 537	x	x	x
2	Schulart mit mehreren Bildungsgängen 2)	47 583	x	47 583	x	x
3	Gymnasium	33 236	x	18 211	15 025	x
4	Integrierte Gesamtschule	8 835	x	7 457	1 378	x
5	Waldorfschule	1 188	435	561	192	x
6	Förderschule	7 915	x	x	x	7 915
7	Abendgymnasium	369	x	x	369	x
8	Insgesamt	155 663	56 972	73 812	16 964	7 915

Schüler im Schuljahr 2021/22 nach Bildungsbereichen



(c) StatA MV

Kapitel 1		Landesergebnisse					
Tabelle 1.6		Klassen und Schüler im Schuljahr 2021/22 nach Schularten					
Lfd. Nr.	Schulart	Klassen 3)	Schüler	Und zwar			
				männlich	weiblich	Deutsche	Ausländer
1	2	3	4	5	6	7	9
1	Grundschule	2 833	56 537	28 879	27 658	53 066	3 471
2	Schulart mit mehreren Bildungsgängen 2)	2 263	47 583	24 763	22 820	44 550	3 033
3	Gymnasium	799	33 236	14 994	18 242	31 697	1 539
	davon						
4	Sekundarbereich I	799	18 211	8 327	9 884	17 322	889
5	Sekundarbereich II	x	15 025	6 667	8 358	14 375	650
6	Integrierte Gesamtschule	337	8 835	4 530	4 305	8 109	726
	davon						
7	Sekundarbereich I	337	7 457	3 899	3 558	6 830	627
8	Sekundarbereich II	x	1 378	631	747	1 279	99
9	Waldorfschule	43	1 188	571	617	1 177	11
	davon						
10	Primarbereich	21	471	225	246	467	4
11	Sekundarbereich I	22	525	243	282	518	7
12	Sekundarbereich II	x	192	103	89	192	-
13	Förderschule	834	7 915	4 934	2 981	7 511	404
	darunter mit dem Förderschwerpunkt						
14	Lernen	364	3 893	2 339	1 554	3 677	216
15	Unterricht kranker Schüler	x	144	63	81	141	3
16	Abendgymnasium	x	369	191	178	291	78
17	Insgesamt	7 109	155 663	78 862	76 801	146 401	9 262

Kapitel 1				Landesergebnisse							
Tabelle 1.7				Schüler im Schuljahr 2021/22 nach Schularten, Geburts-/Altersjahren und Geschlecht							
Lfd. Nr.	Geburts- jahr	Alter	Geschlecht	Schüler	Davon						
					Grund- schule	Schulart mit mehreren Bildungs- gängen 2)	Gym- nasium	integrierte Gesamt- schule	Waldorf- schule	Förder- schule	Abend- gym- nasium
1	2	3	4	5	6	7	8	9	10	11	12
1	2016	5 Jahre	zusammen	8	8	-	-	-	-	-	-
2			weiblich	5	5	-	-	-	-	-	-
3	2015	6 Jahre	zusammen	6 490	6 385	-	-	-	41	64	-
4			weiblich	3 325	3 283	-	-	-	20	22	-
5	2014	7 Jahre	zusammen	14 051	13 690	-	-	-	114	247	-
6			weiblich	6 865	6 716	-	-	-	65	84	-
7	2013	8 Jahre	zusammen	13 939	13 550	-	-	-	116	273	-
8			weiblich	6 836	6 692	-	-	-	60	84	-
9	2012	9 Jahre	zusammen	14 070	13 514	11	6	2	107	430	-
10			weiblich	6 825	6 594	4	3	1	58	165	-
11	2011	10 Jahre	zusammen	14 050	8 229	4 152	277	608	101	683	-
12			weiblich	6 823	3 871	2 188	149	314	43	258	-
13	2010	11 Jahre	zusammen	14 706	1 089	10 591	696	1 384	110	836	-
14			weiblich	7 232	474	5 355	342	683	59	319	-
15	2009	12 Jahre	zusammen	14 402	70	8 901	2 995	1 349	104	983	-
16			weiblich	7 102	22	4 295	1 678	660	56	391	-
17	2008	13 Jahre	zusammen	14 442	2	6 380	5 653	1 301	98	1 008	-
18			weiblich	7 071	1	2 956	3 102	605	53	354	-
19	2007	14 Jahre	zusammen	13 882	-	6 088	5 484	1 231	88	991	-
20			weiblich	6 817	-	2 803	2 998	585	50	381	-
21	2006	15 Jahre	zusammen	13 259	-	6 001	5 090	1 070	82	1 016	-
22			weiblich	6 481	-	2 773	2 793	487	45	383	-
23	2005	16 Jahre	zusammen	10 581	-	3 989	4 864	914	66	748	-
24			weiblich	5 294	-	1 795	2 723	441	35	300	-
25	2004	17 Jahre	zusammen	7 334	-	1 250	4 974	601	81	428	-
26			weiblich	3 854	-	550	2 782	322	42	158	-
27	2003	18 Jahre	zusammen	3 454	-	199	2 751	292	54	158	-
28			weiblich	1 781	-	89	1 445	163	23	61	-
29	2002	19 Jahre	zusammen	542	-	17	378	70	22	36	19
30			weiblich	274	-	9	197	35	7	13	13
31	2001	20 Jahre	zusammen	134	-	4	55	11	4	12	48
32			weiblich	70	-	3	23	7	1	6	30
33	2000	21 Jahre	zusammen	70	-	-	11	2	-	1	56
34			weiblich	38	-	-	6	2	-	1	29
35	1999	22 Jahre	zusammen	55	-	-	1	-	-	1	53
36			weiblich	18	-	-	1	-	-	1	16
37	1998 und früher	23 Jahre und mehr	zusammen	194	-	-	1	-	-	-	193
38			weiblich	90	-	-	-	-	-	-	90
39	Insgesamt			155 663	56 537	47 583	33 236	8 835	1 188	7 915	369
40	weiblich			76 801	27 658	22 820	18 242	4 305	617	2 981	178

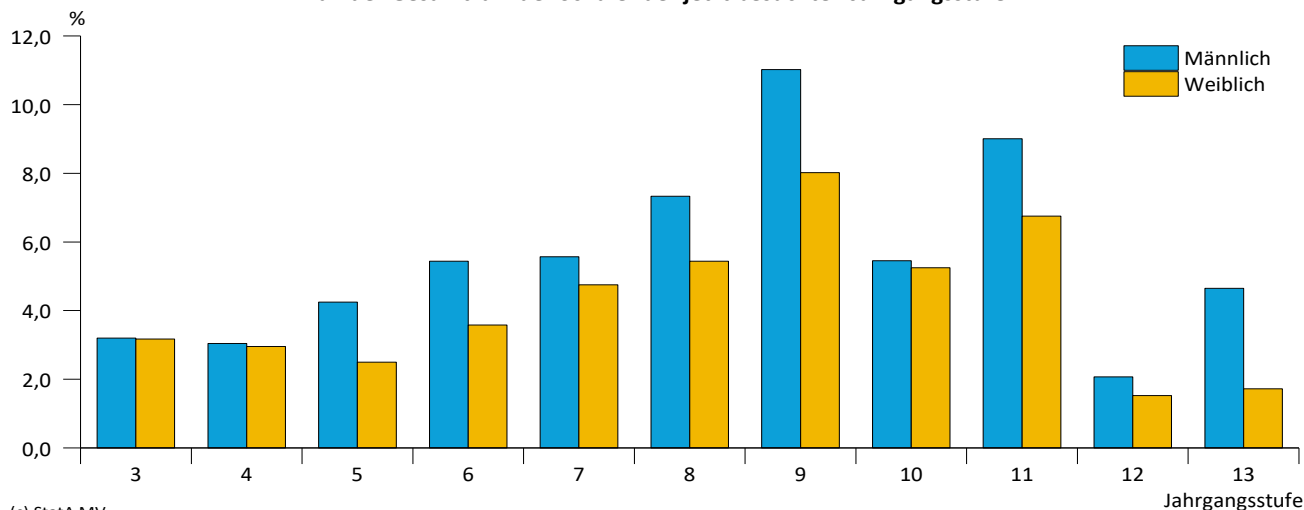
Kapitel 1			Landesergebnisse							
Tabelle 1.8			Klassen und Schüler ohne Aufteilung der Jahrgangsstufen übergreifend unterrichteten Schüler im Schuljahr 2021/22 nach Schularten, Jahrgangsstufen und Geschlecht							
Lfd. Nr.	Jahrgangsstufe	Merkmal	Insgesamt	Davon						
				Grund- schule	Schulart mit mehreren Bildungs- gängen 2)	Gym- nasium	integrierte Gesamt- schule	Waldorf- schule	Förder- schule	Abend- gym- nasium
1	2	3	4	5	6	7	8	9	10	11
1	Diagnoseförder- klasse 0	Klassen	44	44	x	x	x	x	x	x
2		Schüler insgesamt	450	450	x	x	x	x	x	x
3		weiblich	149	149	x	x	x	x	x	x
4	Jahrgangsstufe 1	Klassen	388	376	x	x	x	5	7	x
5		Schüler insgesamt	7 381	7 240	x	x	x	100	41	x
6		weiblich	3 596	3 533	x	x	x	49	14	x
7	Jahrgangsstufe 2	Klassen	203	195	x	x	x	2	6	x
8		Schüler insgesamt	3 575	3 480	x	x	x	53	42	x
9		weiblich	1 735	1 696	x	x	x	27	12	x
10	Jahrgangsstufe 3	Klassen	676	641	x	x	x	4	31	x
11		Schüler insgesamt	13 101	12 772	x	x	x	91	238	x
12		weiblich	6 404	6 258	x	x	x	52	94	x
13	Jahrgangsstufe 4	Klassen	665	625	x	x	x	3	37	x
14		Schüler insgesamt	13 213	12 749	x	x	x	75	389	x
15		weiblich	6 393	6 205	x	x	x	38	150	x
16	Jahrgangsstufe 5	Klassen	644	x	496	32	54	3	59	x
17		Schüler insgesamt	13 770	x	11 202	652	1 242	82	592	x
18		weiblich	6 690	x	5 484	327	608	39	232	x
19	Jahrgangsstufe 6	Klassen	643	x	493	32	56	3	59	x
20		Schüler insgesamt	13 838	x	11 185	698	1 278	81	596	x
21		weiblich	6 821	x	5 584	352	614	45	226	x
22	Jahrgangsstufe 7	Klassen	679	x	311	255	50	3	60	x
23		Schüler insgesamt	14 079	x	6 268	5 927	1 163	83	638	x
24		weiblich	6 957	x	2 924	3 206	551	44	232	x
25	Jahrgangsstufe 8	Klassen	689	x	324	246	51	3	65	x
26		Schüler insgesamt	14 031	x	6 535	5 639	1 088	72	697	x
27		weiblich	6 876	x	2 962	3 081	525	39	269	x
28	Jahrgangsstufe 9	Klassen	706	x	319	234	50	3	100	x
29		Schüler insgesamt	13 969	x	6 407	5 295	1 104	76	1 087	x
30		weiblich	6 927	x	3 019	2 918	508	40	442	x
31	Jahrgangsstufe 10	Klassen	291	x	255	x	26	4	6	x
32		Schüler insgesamt	11 381	x	4 940	5 204	1 117	77	43	x
33		weiblich	5 843	x	2 375	2 857	553	46	12	x
34	davon 10 Sek I 4)	Klassen	291	x	255	x	26	4	6	x
35		Schüler insgesamt	5 655	x	4 940	x	595	77	43	x
36		weiblich	2 714	x	2 375	x	281	46	12	x
37	10 Sek II 5)	Klassen	x	x	x	x	x	x	x	x
38		Schüler insgesamt	5 726	x	x	5 204	522	x	x	x
39		weiblich	3 129	x	x	2 857	272	x	x	x
40	Jahrgangsstufe 11	Klassen	x	x	x	x	x	x	x	x
41		Schüler insgesamt	5 925	x	x	5 213	449	79	x	184
42		weiblich	3 251	x	x	2 878	239	36	x	98

Kapitel 1			Landesergebnisse							
Tabelle 1.8			Klassen und Schüler ohne Aufteilung der Jahrgangsstufen übergreifend unterrichteten Schüler im Schuljahr 2021/22 nach Schularten, Jahrgangsstufen und Geschlecht							
Lfd. Nr.	Jahrgangsstufe	Merkmal	Insgesamt	Davon						
				Grund- schule	Schulart mit mehreren Bildungs- gängen 2)	Gym- nasium	integrierte Gesamt- schule	Waldorf- schule	Förder- schule	Abend- gym- nasium
1	2	3	4	5	6	7	8	9	10	11
43	Jahrgangsstufe 12	Klassen	x	x	x	x	x	x	x	x
44		Schüler insgesamt	5 122	x	x	4 540	407	66	x	109
45		weiblich	2 914	x	x	2 589	236	33	x	56
46	Jahrgangsstufe 13	Klassen	x	x	x	x	x	x	x	x
47		Schüler insgesamt	191	x	x	68	x	47	x	76
48		weiblich	78	x	x	34	x	20	x	24
49	Jahrgangsstufen übergreifend	Klassen	1 162	952	65	-	50	10	85	x
50		Schüler insgesamt	23 021	19 846	1 046	-	987	206	936	x
51		weiblich	11 176	9 817	472	-	471	109	307	x
52	Ohne Angabe	Klassen	319	x	x	x	x	x	319	x
53		Schüler insgesamt	2 616	x	x	x	x	x	2 616	x
54		weiblich	991	x	x	x	x	x	991	x
55	Insgesamt	Klassen	7 109	2 833	2 263	799	337	43	834	x
56		Schüler insgesamt	155 663	56 537	47 583	33 236	8 835	1 188	7 915	369
57		weiblich	76 801	27 658	22 820	18 242	4 305	617	2 981	178

Kapitel 1			Landesergebnisse							
Tabelle 1.9			Schüler mit Aufteilung der Jahrgangsstufen übergreifend unterrichteten Schüler im Schuljahr 2021/22 nach Schularten, Jahrgangsstufen und Geschlecht							
Lfd. Nr.	Jahrgangsstufe	Geschlecht	Schüler	Davon						
				Grund- schule	Schulart mit mehreren Bildungs- gängen 2)	Gym- nasium	integrierte Gesamt- schule	Waldorf- schule	Förder- schule	Abend- gym- nasium
1	2	3	4	5	6	7	8	9	10	11
1	Diagnoseförder- klasse 0	Schüler insgesamt	450	450	x	x	x	x	x	x
2		weiblich	149	149	x	x	x	x	x	x
3	Jahrgangsstufe 1	Schüler insgesamt	14 160	13 977	x	x	x	117	66	x
4		weiblich	6 918	6 839	x	x	x	62	17	x
5	Jahrgangsstufe 2	Schüler insgesamt	15 366	15 126	x	x	x	107	133	x
6		weiblich	7 565	7 473	x	x	x	54	38	x
7	Jahrgangsstufe 3	Schüler insgesamt	13 947	13 509	x	x	x	112	326	x
8		weiblich	6 806	6 627	x	x	x	60	119	x
9	Jahrgangsstufe 4	Schüler insgesamt	14 120	13 475	x	x	x	99	546	x
10		weiblich	6 826	6 570	x	x	x	49	207	x
11	Jahrgangsstufe 5	Schüler insgesamt	14 513	x	11 567	652	1 497	111	686	x
12		weiblich	7 039	x	5 668	327	728	54	262	x
13	Jahrgangsstufe 6	Schüler insgesamt	14 542	x	11 542	698	1 511	103	688	x
14		weiblich	7 150	x	5 755	352	734	58	251	x
15	Jahrgangsstufe 7	Schüler insgesamt	14 431	x	6 317	5 927	1 326	101	760	x
16		weiblich	7 110	x	2 945	3 206	630	53	276	x
17	Jahrgangsstufe 8	Schüler insgesamt	14 461	x	6 639	5 639	1 254	86	843	x
18		weiblich	7 033	x	2 989	3 081	602	48	313	x
19	Jahrgangsstufe 9	Schüler insgesamt	14 341	x	6 552	5 295	1 228	83	1 183	x
20		weiblich	7 084	x	3 078	2 918	563	44	481	x
21	Jahrgangsstufe 10	Schüler insgesamt	11 477	x	4 966	5 204	1 163	77	67	x
22		weiblich	5 886	x	2 385	2 857	573	46	25	x
23	davon									
24	10 Sek I 4)	Schüler insgesamt	5 751	x	4 966	x	641	77	67	x
		weiblich	2 757	x	2 385	x	301	46	25	x
25	10 Sek II 5)	Schüler insgesamt	5 726	x	x	5 204	522	x	x	x
26		weiblich	3 129	x	x	2 857	272	x	x	x
27	Jahrgangsstufe 11	Schüler insgesamt	5 926	x	x	5 213	449	79	1	184
28		weiblich	3 252	x	x	2 878	239	36	1	98
29	Jahrgangsstufe 12	Schüler insgesamt	5 122	x	x	4 540	407	66	x	109
30		weiblich	2 914	x	x	2 589	236	33	x	56
31	Jahrgangsstufe 13	Schüler insgesamt	191	x	x	68	x	47	x	76
32		weiblich	78	x	x	34	x	20	x	24
33	Ohne Angabe	Schüler insgesamt	2 616	x	x	x	x	x	2 616	x
34		weiblich	991	x	x	x	x	x	991	x
35	Insgesamt	Schüler insgesamt	155 663	56 537	47 583	33 236	8 835	1 188	7 915	369
36		weiblich	76 801	27 658	22 820	18 242	4 305	617	2 981	178

Kapitel 1			Landesergebnisse					
Tabelle 1.10			Schüler im Schuljahr 2021/22, die dieselbe Jahrgangsstufe wiederholen, nach Schularten, Jahrgangsstufen und Geschlecht 6)					
Lfd. Nr.	Jahrgangsstufe	Geschlecht	Wiederholer	Davon				
				Grundschule	Schulart mit mehreren Bildungsgängen 2)	Gymnasium	integrierte Gesamtschule	Abendgymnasium
1	2	3	4	5	6	7	8	9
1	Jahrgangsstufe 3	zusammen	430	430	x	x	x	x
2		weiblich	210	210	x	x	x	x
3	Jahrgangsstufe 4	zusammen	404	404	x	x	x	x
4		weiblich	194	194	x	x	x	x
5	Jahrgangsstufe 5	zusammen	465	x	429	9	27	x
6		weiblich	168	x	150	2	16	x
7	Jahrgangsstufe 6	zusammen	621	x	587	5	29	x
8		weiblich	245	x	230	4	11	x
9	Jahrgangsstufe 7	zusammen	700	x	529	141	30	x
10		weiblich	322	x	234	78	10	x
11	Jahrgangsstufe 8	zusammen	866	x	656	158	52	x
12		weiblich	363	x	257	76	30	x
13	Jahrgangsstufe 9	zusammen	1 244	x	910	194	140	x
14		weiblich	526	x	393	79	54	x
15	Jahrgangsstufe 10	zusammen	606	x	330	185	91	x
16		weiblich	305	x	172	87	46	x
17	davon 10 Sek I 4)	zusammen	394	x	330	x	64	x
18		weiblich	205	x	172	x	33	x
19	10 Sek II 5)	zusammen	212	x	x	185	27	x
20		weiblich	100	x	x	87	13	x
21	Jahrgangsstufe 11	zusammen	454	x	x	404	27	23
22		weiblich	217	x	x	189	19	9
23	Jahrgangsstufe 12	zusammen	89	x	x	65	4	20
24		weiblich	44	x	x	33	2	9
25	Jahrgangsstufe 13	zusammen	5	x	x	x	x	5
26		weiblich	1	x	x	x	x	1
27	Insgesamt		5 884	834	3 441	1 161	400	48
28	weiblich		2 595	404	1 436	548	188	19

Anteil der Schüler je Jahrgangsstufe im Schuljahr 2021/22, die dieselbe Jahrgangsstufe wiederholen, an der Gesamtzahl der Schüler der jetzt besuchten Jahrgangsstufe



(c) StatA MV

Kapitel 1		Landesergebnisse							
Tabelle 1.11		Ausländische Schüler im Schuljahr 2021/22 nach Schularten und Staatsangehörigkeit							
Lfd. Nr.	Staatsangehörigkeit	Auslän- dische Schüler	Davon						
			Grund- schule	Schulart mit mehreren Bildungs- gängen 2)	Gym- nasium	integrierte Gesamt- schule	Waldorf- schule	Förder- schule	Abend- gym- nasium
1	2	3	4	5	6	7	8	9	10
1	Europa zusammen	3 956	1 343	1 384	875	194	3	143	14
2	Albanien	33	18	9	3	2	-	1	-
3	Bosnien und Herzegowina	50	18	18	2	6	-	6	-
4	Bulgarien	143	44	65	20	8	-	5	1
5	Estland	6	1	3	1	1	-	-	-
6	Frankreich	13	5	1	6	1	-	-	-
7	Griechenland	102	41	39	10	7	-	5	-
8	Italien	57	20	21	10	4	-	2	-
9	Kosovo	13	5	2	5	-	-	1	-
10	Kroatien	80	26	42	6	4	-	2	-
11	Lettland	34	9	19	4	1	-	-	1
12	Litauen	116	38	50	12	8	-	8	-
13	Moldau, Republik (Moldawien)	65	31	24	5	3	-	2	-
14	Montenegro	11	5	4	-	-	-	2	-
15	Niederlande	32	6	13	11	2	-	-	-
16	Nordmazedonien	53	22	22	3	2	-	4	-
17	Österreich	56	19	16	16	3	-	1	1
18	Polen	1 155	381	393	340	22	-	19	-
19	Portugal	8	2	3	1	1	-	1	-
20	Rumänien	262	99	108	33	6	1	12	3
21	Russische Föderation	565	195	198	98	39	-	31	4
22	Schweiz	23	5	6	10	2	-	-	-
23	Serbien	101	37	28	12	6	-	17	1
24	Slowakei	17	5	5	5	1	-	1	-
25	Spanien	46	13	17	11	3	-	2	-
26	Tschechische Republik	18	7	3	4	1	-	2	1
27	Türkei	187	68	59	39	16	-	5	-
28	Ukraine	541	179	173	146	33	-	9	1
29	Ungarn	63	17	19	23	2	-	2	-
30	Vereinigtes Königreich 7)	18	5	4	6	2	1	-	-
31	Weißrussland (Belarus)	57	11	15	21	8	-	1	1
32	übriges Europa	31	11	5	12	-	1	2	-
33	Afrika zusammen	461	216	140	51	29	1	22	2
34	Ägypten	95	40	31	17	1	-	5	1
35	Algerien	8	4	2	2	-	-	-	-
36	Eritrea	70	37	12	8	8	-	4	1
37	Ghana	78	44	21	4	3	1	5	-
38	Libyen	15	5	5	-	4	-	1	-
39	Somalia	54	19	29	1	4	-	1	-
40	Togo	22	5	7	6	4	-	-	-
41	übriges Afrika	119	62	33	13	5	-	6	-
42	Amerika zusammen	131	44	44	26	9	2	3	3
43	Brasilien	32	9	12	7	2	-	1	1
44	Vereinigte Staaten	22	9	3	6	2	2	-	-
45	übriges Amerika	77	26	29	13	5	-	2	2
46	Asien zusammen	4 645	1 841	1 440	584	488	5	228	59
47	Afghanistan	718	305	221	67	94	1	19	11
48	Armenien	153	44	52	38	11	-	7	1
49	Aserbaidtschan	24	7	5	8	2	-	2	-
50	China	82	11	5	63	3	-	-	-
51	Indien	68	28	21	14	3	-	2	-
52	Irak	188	83	65	16	20	-	3	1

Kapitel 1		Landesergebnisse							
Tabelle 1.11		Ausländische Schüler im Schuljahr 2021/22 nach Schularten und Staatsangehörigkeit							
Lfd. Nr.	Staatsangehörigkeit	Auslän- dische Schüler	Davon						
			Grund- schule	Schulart mit mehreren Bildungs- gängen 2)	Gym- nasium	integrierte Gesamt- schule	Waldorf- schule	Förder- schule	Abend- gym- nasium
1	2	3	4	5	6	7	8	9	10
53	Iran	204	74	69	32	18	-	6	5
54	Jemen	14	3	4	7	-	-	-	-
55	Jordanien	7	5	1	1	-	-	-	-
56	Kasachstan	28	9	8	4	5	-	1	1
57	Libanon	24	9	10	3	1	-	1	-
58	Syrien	2 837	1 167	892	250	305	4	179	40
59	Pakistan	37	18	9	5	2	-	3	-
60	Thailand	22	2	15	3	2	-	-	-
61	Vietnam	132	33	30	54	14	-	1	-
62	übriges Asien	107	43	33	19	8	-	4	-
63	Australien/Ozeanien zusammen	4	2	-	2	-	-	-	-
64	Sonstige 8)	65	25	25	1	6	-	8	-
65	Insgesamt	9 262	3 471	3 033	1 539	726	11	404	78

Kapitel 1		Landesergebnisse							
Tabelle 1.12		Am Fremdsprachenunterricht teilnehmende Schüler im Schuljahr 2021/22 nach Fremdsprachen, Schularten und Jahrgangsstufen (Pflicht-/Wahlpflichtunterricht)							
Lfd. Nr.	Bildungsbereich/ Jahrgangsstufe	Englisch	Französisch	Griechisch	Latein	Polnisch	Russisch	Schwedisch	Spanisch
1	2	3	4	5	6	7	8	9	10
Grundschule									
1	Primarbereich	29 222	89	-	-	-	-	-	86
2	Jahrgangsstufe 1	1 031	26	-	-	-	-	-	-
3	Jahrgangsstufe 2	1 213	19	-	-	-	-	-	-
4	Jahrgangsstufe 3	13 508	21	-	-	-	-	-	44
5	Jahrgangsstufe 4	13 470	23	-	-	-	-	-	42
6	Zusammen	29 222	89	-	-	-	-	-	86
Schulart mit mehreren Bildungsgängen 2)									
7	Sekundarbereich I	47 498	3 552	-	40	249	2 155	128	895
8	Jahrgangsstufe 5	11 545	-	-	12	-	-	-	50
9	Jahrgangsstufe 6	11 526	47	-	6	-	-	-	85
10	Jahrgangsstufe 7	6 305	894	-	9	87	584	31	263
11	Jahrgangsstufe 8	6 627	892	-	2	78	591	42	251
12	Jahrgangsstufe 9	6 529	907	-	6	52	465	20	140
13	Jahrgangsstufe 10	4 966	812	-	5	32	515	35	106
14	Zusammen	47 498	3 552	-	40	249	2 155	128	895
Gymnasium									
15	Sekundarbereich I	18 211	7 241	22	3 180	428	1 700	210	4 457
16	Jahrgangsstufe 5	652	7	-	14	-	-	-	-
17	Jahrgangsstufe 6	698	20	-	27	-	-	-	84
18	Jahrgangsstufe 7	5 927	2 508	-	1 043	159	517	65	1 623
19	Jahrgangsstufe 8	5 639	2 337	10	1 106	131	601	57	1 458
20	Jahrgangsstufe 9	5 295	2 369	12	990	138	582	88	1 292
21	Sekundarbereich II	14 879	3 379	18	2 060	178	715	183	2 454
22	Jahrgangsstufe 10	5 204	2 341	4	1 056	114	534	97	1 503
23	Jahrgangsstufe 11	5 149	467	7	478	31	98	40	488
24	Jahrgangsstufe 12	4 458	571	7	526	33	83	46	463
25	Jahrgangsstufe 13	68	-	-	-	-	-	-	-
26	Zusammen	33 090	10 620	40	5 240	606	2 415	393	6 911
Integrierte Gesamtschule									
27	Sekundarbereich I	7 449	1 202	-	78	-	211	94	1 039
28	Jahrgangsstufe 5	1 497	-	-	-	-	-	-	18
29	Jahrgangsstufe 6	1 509	-	-	-	-	-	-	17
30	Jahrgangsstufe 7	1 326	369	-	33	-	70	29	358
31	Jahrgangsstufe 8	1 254	367	-	13	-	81	25	302
32	Jahrgangsstufe 9	1 222	319	-	26	-	45	32	269
33	Jahrgangsstufe 10	641	147	-	6	-	15	8	75
34	Sekundarbereich II	1 376	389	-	70	-	62	44	342
35	Jahrgangsstufe 10	522	234	-	34	-	35	16	214
36	Jahrgangsstufe 11	449	78	-	22	-	8	16	62
37	Jahrgangsstufe 12	405	77	-	14	-	19	12	66
38	Zusammen	8 825	1 591	-	148	-	273	138	1 381

Kapitel 1		Landesergebnisse							
Tabelle 1.12		Am Fremdsprachenunterricht teilnehmende Schüler im Schuljahr 2021/22 nach Fremdsprachen, Schularten und Jahrgangsstufen (Pflicht-/Wahlpflichtunterricht)							
Lfd. Nr.	Bildungsbereich/ Jahrgangsstufe	Englisch	Französisch	Griechisch	Latein	Polnisch	Russisch	Schwedisch	Spanisch
1	2	3	4	5	6	7	8	9	10
Waldorfschule									
39	Primarbereich	372	-	-	-	-	267	-	41
40	Jahrgangsstufe 1	80	-	-	-	-	50	-	13
41	Jahrgangsstufe 2	81	-	-	-	-	51	-	14
42	Jahrgangsstufe 3	112	-	-	-	-	91	-	6
43	Jahrgangsstufe 4	99	-	-	-	-	75	-	8
44	Sekundarbereich I	561	102	-	-	-	302	-	119
45	Jahrgangsstufe 5	111	-	-	-	-	88	-	10
46	Jahrgangsstufe 6	103	2	-	-	-	88	-	5
47	Jahrgangsstufe 7	101	32	-	-	-	34	-	25
48	Jahrgangsstufe 8	86	29	-	-	-	23	-	33
49	Jahrgangsstufe 9	83	21	-	-	-	36	-	25
50	Jahrgangsstufe 10	77	18	-	-	-	33	-	21
51	Sekundarbereich II	192	31	-	-	-	118	-	36
52	Jahrgangsstufe 11	79	11	-	-	-	46	-	20
53	Jahrgangsstufe 12	66	7	-	-	-	45	-	9
54	Jahrgangsstufe 13	47	13	-	-	-	27	-	7
55	Zusammen	1 125	133	-	-	-	687	-	196
Förderschule									
56	Förderschule	2 528	24	-	4	-	43	-	18
57	Jahrgangsstufe 1	2	-	-	-	-	-	-	-
58	Jahrgangsstufe 2	5	-	-	-	-	-	-	-
59	Jahrgangsstufe 3	117	-	-	-	-	-	-	-
60	Jahrgangsstufe 4	169	-	-	-	-	-	-	-
61	Jahrgangsstufe 5	239	-	-	-	-	-	-	-
62	Jahrgangsstufe 6	236	-	-	-	-	-	-	-
63	Jahrgangsstufe 7	421	10	-	1	-	16	-	6
64	Jahrgangsstufe 8	479	3	-	1	-	7	-	3
65	Jahrgangsstufe 9	792	8	-	1	-	15	-	7
66	Jahrgangsstufe 10	67	3	-	1	-	5	-	2
67	sonstige	1	-	-	-	-	-	-	-
68	Zusammen	2 528	24	-	4	-	43	-	18
Abendgymnasium									
69	Sekundarbereich II	326	226	-	-	-	15	-	-
70	Jahrgangsstufe 11	184	138	-	-	-	8	-	-
71	Jahrgangsstufe 12	85	55	-	-	-	6	-	-
72	Jahrgangsstufe 13	57	33	-	-	-	1	-	-
73	Zusammen	326	226	-	-	-	15	-	-
Insgesamt									
74	Primarbereich	29 594	89	-	-	-	267	-	127
75	Sekundarbereich I	73 719	12 097	22	3 298	677	4 368	432	6 510
76	Sekundarbereich II	16 773	4 025	18	2 130	178	910	227	2 832
77	Förderschule	2 528	24	-	4	-	43	-	18
78	Insgesamt	122 614	16 235	40	5 432	855	5 588	659	9 487

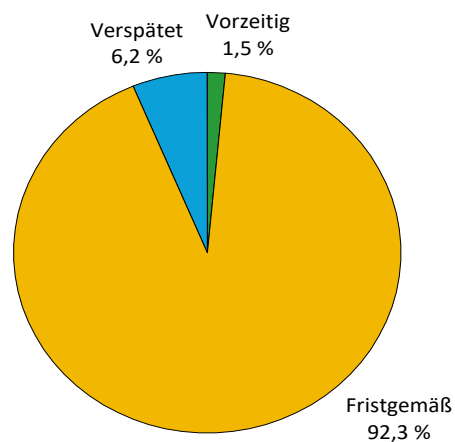
Kapitel 1		Landesergebnisse					
Tabelle 1.13		Förderschulklassen und Schüler in Förderschulklassen nach Förderschwerpunkten sowie Klassen und Schüler der Schulen mit dem Förderschwerpunkt geistige Entwicklung nach Bildungsstufen im Schuljahr 2021/22					
Lfd. Nr.	Merkmal	Klassen	Schüler insgesamt	Und zwar			
				weiblich	Ausländer	an Schulen in freier Trägerschaft	
						Klassen	Schüler
1	2	3	4	5	6	7	8
		Förderschulklassen und Schüler in Förderschulklassen nach Förderschwerpunkten					
1	Lernen	364	3 893	1 554	216	-	-
2	Sehen	16	95	40	5	-	-
3	Hören	28	208	69	11	-	-
4	Körperliche und motorische Entwicklung	51	515	192	17	-	-
5	Geistige Entwicklung	319	2 614	991	146	96	849
6	Emotionale und soziale Entwicklung	56	446	54	6	11	121
7	Unterricht kranker Schüler	x	144	81	3	x	-
8	Insgesamt	834	7 915	2 981	404	107	970
		Klassen und Schüler der Schulen mit dem Förderschwerpunkt geistige Entwicklung nach Bildungsstufen					
9	Primarstufe	95	704	236	51	31	247
10	Sekundarstufe I	114	934	378	59	35	305
11	Berufsbildungsstufe	52	466	185	14	12	131
12	Bildungsstufen übergreifend	58	510	192	22	18	166
13	Insgesamt	319	2 614	991	146	96	849

Kapitel 1			Landesergebnisse							
Tabelle 1.14			Förderschulklassen und Schüler in Förderschulklassen im Schuljahr 2021/22 nach Förderschwerpunkten, Jahrgangsstufen und Geschlecht							
Lfd. Nr.	Jahrgangsstufe	Merkmal	Ins- gesamt	Davon nach Förderschwerpunkt 9)						
				Lernen	Sehen	Hören	körper- liche und moto- rische Entwick- lung	geistige Entwick- lung	emotio- nale und soziale Entwick- lung	Unter- richt kranker Schüler
1	2	3	4	5	6	7	8	9	10	11
1	Jahrgangsstufe 1	Klassen	7	x	1	2	3	x	1	x
2		Schüler insgesamt	41	x	3	11	24	x	3	-
3		weiblich	14	x	1	5	7	x	1	-
4	Jahrgangsstufe 2	Klassen	6	x	2	-	3	x	1	x
5		Schüler insgesamt	42	x	13	-	22	x	3	4
6		weiblich	12	x	3	-	6	x	1	2
7	Jahrgangsstufe 3	Klassen	31	24	1	2	2	x	2	x
8		Schüler insgesamt	238	175	9	13	26	x	11	4
9		weiblich	94	68	5	5	12	x	3	1
10	Jahrgangsstufe 4	Klassen	37	29	1	3	2	x	2	x
11		Schüler insgesamt	389	303	10	26	36	x	14	-
12		weiblich	150	121	6	7	16	x	-	-
13	Jahrgangsstufe 5	Klassen	59	45	3	3	5	x	3	x
14		Schüler insgesamt	592	471	17	24	56	x	23	1
15		weiblich	232	192	6	7	26	x	-	1
16	Jahrgangsstufe 6	Klassen	59	47	1	3	5	x	3	x
17		Schüler insgesamt	596	497	3	25	47	x	23	1
18		weiblich	226	202	2	7	12	x	2	1
19	Jahrgangsstufe 7	Klassen	60	50	1	3	5	x	1	x
20		Schüler insgesamt	638	547	6	22	54	x	9	-
21		weiblich	232	205	2	5	20	x	-	-
22	Jahrgangsstufe 8	Klassen	65	54	2	3	6	x	-	x
23		Schüler insgesamt	697	607	11	25	53	x	-	1
24		weiblich	269	233	5	8	22	x	-	1
25	Jahrgangsstufe 9	Klassen	100	81	2	5	11	x	1	x
26		Schüler insgesamt	1 087	932	11	35	98	x	10	1
27		weiblich	442	380	7	17	34	x	3	1
28	Jahrgangsstufe 10	Klassen	6	x	-	3	3	x	-	x
29		Schüler insgesamt	43	x	-	19	23	x	-	1
30		weiblich	12	x	-	4	8	x	-	-
31	Jahrgangsstufen übergreifend	Klassen	85	34	2	1	6	x	42	x
32		Schüler insgesamt	936	361	12	8	76	x	350	129
33		weiblich	307	153	3	4	29	x	44	74
34	Ohne Angabe	Klassen	319	x	x	x	x	319	x	x
35		Schüler insgesamt	2 616	x	x	x	x	2 614	x	2
36		weiblich	991	x	x	x	x	991	x	-
37	Insgesamt	Klassen	834	364	16	28	51	319	56	x
38		Schüler insgesamt	7 915	3 893	95	208	515	2 614	446	144
39		weiblich	2 981	1 554	40	69	192	991	54	81

Kapitel 1		Landesergebnisse							
Tabelle 1.15		Je Unterrichtswoche gemäß Stundenplan zu erteilende Unterrichtsstunden im Schuljahr 2021/22 nach Beschäftigungsumfang der Lehrkräfte und Schularten							
Lfd. Nr.	Schulart	Zu erteilende Stunden der Lehrkräfte		Davon zu erteilende Unterrichtsstunden der					
				vollzeitbeschäftigten Lehrkräfte		teilzeitbeschäftigten Lehrkräfte		stundenweise beschäftigten Lehrkräfte	
		insgesamt	weiblich	zusammen	weiblich	zusammen	weiblich	zusammen	weiblich
1	2	3	4	5	6	7	8	9	10
		Allgemeinbildende Schulen insgesamt							
1	Grundschule	83 917	75 134	58 710	51 994	21 954	20 410	3 253	2 730
2	Schulart mit mehreren Bildungsgängen 2)	82 114	56 815	55 479	35 545	24 130	19 764	2 505	1 506
3	Gymnasium	60 674	38 724	33 167	18 273	23 680	18 348	3 827	2 103
4	Integrierte Gesamt- schule	17 112	11 323	9 479	5 832	6 499	4 797	1 134	694
5	Waldorfschule	2 019	1 281	1 001	500	835	631	183	150
6	Förderschule	27 059	21 428	22 342	17 319	4 033	3 535	684	574
7	Abendgymnasium	535	375	322	217	195	146	18	12
8	Insgesamt	273 430	205 080	180 500	129 680	81 326	67 631	11 604	7 769
		Öffentliche allgemeinbildende Schulen							
9	Grundschule	73 895	66 348	54 162	47 918	17 385	16 369	2 348	2 061
10	Schulart mit mehreren Bildungsgängen 2)	75 996	52 594	52 903	33 845	21 088	17 556	2 005	1 193
11	Gymnasium	51 454	33 082	28 645	15 891	19 473	15 334	3 336	1 857
12	Integrierte Gesamt- schule	9 387	6 316	5 880	3 659	2 953	2 346	554	311
13	Waldorfschule	-	-	-	-	-	-	-	-
14	Förderschule	23 620	18 558	19 405	14 893	3 600	3 160	615	505
15	Abendgymnasium	535	375	322	217	195	146	18	12
16	Zusammen	234 887	177 273	161 317	116 423	64 694	5 491	8 876	5 939

Kapitel 1		Landesergebnisse		
Tabelle 1.16		Zum Schuljahr 2021/22 angemeldete Kinder, Einschulungen, Zurückstellungen und Geschlecht		
Lfd. Nr.	Einschulungen/ Zurückstellungen/ Angemeldete Kinder	Insgesamt	Davon	
			männlich	weiblich
1	2	3	4	5
Allgemeinbildende Schulen ohne Förderschulen				
1	Einschulungen	14 029	7 182	6 847
2	vorzeitig	213	76	137
3	fristgemäß	13 006	6 566	6 440
4	verspätet	810	540	270
5	Zurückstellungen	550	352	198
6	Angemeldete Kinder zusammen	14 579	7 534	7 045
Förderschulen				
7	Einschulungen	247	167	80
8	vorzeitig	-	-	-
9	fristgemäß	165	110	55
10	verspätet	82	57	25
11	Zurückstellungen	-	-	-
12	Angemeldete Kinder zusammen	247	167	80
Allgemeinbildende Schulen insgesamt				
13	Einschulungen	14 276	7 349	6 927
14	vorzeitig	213	76	137
15	fristgemäß	13 171	6 676	6 495
16	verspätet	892	597	295
17	Zurückstellungen	550	352	198
18	Angemeldete Kinder insgesamt	14 826	7 701	7 125

Einschulungen zum Schuljahr 2021/22



(c) StatA MV

Kapitel 2		Kreisergebnisse						
Tabelle 2.1		Allgemeinbildende Schulen im Schuljahr 2021/22 nach Organisationsformen						
Lfd. Nr.	Land Kreisfreie Stadt Landkreis <i>Große kreisangehörige Stadt</i>	Schulen insgesamt	Davon					
			Grund- schule	Grundschule mit Orientie- rungsstufe	Regionale Schule	Regionale Schule mit Grundschule	Regionale Schule und Gymnasium	Gymnasium
1	2	3	4	5	6	7	8	9
1	Mecklenburg-Vorpommern	560	213	28	76	62	-	52
2	Rostock	48	18	-	6	-	-	7
3	Schwerin	30	9	2	3	1	-	6
4	Mecklenburgische Seenplatte	99	37	7	11	9	-	9
5	<i>darunter Neubrandenburg</i>	21	6	1	3	-	-	4
6	Landkreis Rostock	75	26	6	9	12	-	5
7	Vorpommern-Rügen	78	34	2	12	10	-	4
8	<i>darunter Stralsund</i>	17	7	-	3	-	-	1
9	Nordwestmecklenburg	58	19	3	5	13	-	6
10	<i>darunter Wismar</i>	14	5	2	2	-	-	2
11	Vorpommern-Greifswald	92	36	5	17	7	-	9
12	<i>darunter Greifswald</i>	18	5	1	2	-	-	3
13	Ludwigslust-Parchim	80	34	3	13	10	-	6

Kapitel 2		Kreisergebnisse						
Tabelle 2.1		Allgemeinbildende Schulen im Schuljahr 2021/22 nach Organisationsformen						
Lfd. Nr.	Land Kreisfreie Stadt Landkreis <i>Große kreisangehörige Stadt</i>	Davon						
		integrierte Gesamtschule		kooperative Gesamtschule		Waldorf- schule	Förder- schule	Abend- gymnasium
		ohne gymnasiale Oberstufe	mit gymnasialer Oberstufe	ohne gymnasiale Oberstufe	mit gymnasialer Oberstufe			
1	2	10	11	12	13	14	15	16
1	Mecklenburg-Vorpommern	3	19	-	23	6	74	4
2	Rostock	-	6	-	3	1	6	1
3	Schwerin	-	2	-	1	1	4	1
4	Mecklenburgische Seenplatte	1	2	-	6	1	15	1
5	<i>darunter Neubrandenburg</i>	-	2	-	1	-	3	1
6	Landkreis Rostock	-	3	-	4	1	9	-
7	Vorpommern-Rügen	1	2	-	3	-	10	-
8	<i>darunter Stralsund</i>	-	2	-	1	-	3	-
9	Nordwestmecklenburg	-	1	-	1	1	9	-
10	<i>darunter Wismar</i>	-	1	-	-	-	2	-
11	Vorpommern-Greifswald	1	3	-	1	1	11	1
12	<i>darunter Greifswald</i>	1	2	-	-	1	2	1
13	Ludwigslust-Parchim	-	-	-	4	-	10	-

Kapitel 2		Kreisergebnisse				
Tabelle 2.2		Allgemeinbildende Schulen im Schuljahr 2021/22 nach rechtlichem Status				
Lfd. Nr.	Land Kreisfreie Stadt Landkreis <i>Große kreisangehörige Stadt</i>	Schulen insgesamt	Öffentliche Schulen	Schulen in freier Träger- schaft	Davon	
					Grundschule	Regionale Schule
1	2	3	4	5	6	7
1	Mecklenburg-Vorpommern	560	480	80	35	3
2	Rostock	48	40	8	-	-
3	Schwerin	30	21	9	2	-
4	Mecklenburgische Seenplatte	99	83	16	10	1
5	<i>darunter Neubrandenburg</i>	21	17	4	1	-
6	Landkreis Rostock	75	60	15	8	-
7	Vorpommern-Rügen	78	68	10	4	1
8	<i>darunter Stralsund</i>	17	16	1	-	-
9	Nordwestmecklenburg	58	52	6	3	-
10	<i>darunter Wismar</i>	14	11	3	2	-
11	Vorpommern-Greifswald	92	80	12	5	1
12	<i>darunter Greifswald</i>	18	12	6	1	-
13	Ludwigslust-Parchim	80	76	4	3	-

Kapitel 2		Kreisergebnisse					
Tabelle 2.2		Allgemeinbildende Schulen im Schuljahr 2021/22 nach rechtlichem Status					
Lfd. Nr.	Land Kreisfreie Stadt Landkreis <i>Große kreisangehörige Stadt</i>	Davon					
		Gymnasium	integrierte Gesamt- schule	kooperative Gesamt- schule	Waldorf- schule	Schule mit dem Förderschwer- punkt geistige Entwicklung	übrige Förder- schule
1	2	8	9	10	11	12	13
1	Mecklenburg-Vorpommern	9	13	5	6	8	1
2	Rostock	3	3	1	1	-	-
3	Schwerin	3	1	1	1	1	-
4	Mecklenburgische Seenplatte	2	1	1	1	-	-
5	<i>darunter Neubrandenburg</i>	1	1	1	-	-	-
6	Landkreis Rostock	-	3	1	1	2	-
7	Vorpommern-Rügen	-	2	1	-	2	-
8	<i>darunter Stralsund</i>	-	1	-	-	-	-
9	Nordwestmecklenburg	-	-	-	1	2	-
10	<i>darunter Wismar</i>	-	-	-	-	1	-
11	Vorpommern-Greifswald	1	3	-	1	-	1
12	<i>darunter Greifswald</i>	1	2	-	1	-	1
13	Ludwigslust-Parchim	-	-	-	-	1	-

Kapitel 2		Kreisergebnisse						
Tabelle 2.3		Förderschulen im Schuljahr 2021/22 nach Förderschwerpunkten						
Lfd. Nr.	Land Kreisfreie Stadt Landkreis <i>Große kreisangehörige Stadt</i>	Förder- schulen insgesamt	Davon nach Förderschwerpunkt					
			Lernen	Sprache	körperliche und moto- rische Ent- wicklung	emotionale und soziale Entwicklung	geistige Entwicklung	sonstige
1	2	3	4	5	6	7	8	9
1	Mecklenburg-Vorpommern	74	27	-	2	2	28	15
2	Rostock	6	2	-	-	1	1	2 10)
3	Schwerin	4	1	-	1	-	1	1 11)
4	Mecklenburgische Seenplatte	15	5	-	1	-	7	2 12)
5	<i>darunter Neubrandenburg</i>	3	-	-	1	-	1	1 13)
6	Landkreis Rostock	9	3	-	-	-	3	3 14)
7	Vorpommern-Rügen	10	4	-	-	-	5	1 15)
8	<i>darunter Stralsund</i>	3	1	-	-	-	1	1 15)
9	Nordwestmecklenburg	9	4	-	-	-	3	2 16)
10	<i>darunter Wismar</i>	2	-	-	-	-	1	1 17)
11	Vorpommern-Greifswald	11	4	-	-	1	4	2 18)
12	<i>darunter Greifswald</i>	2	1	-	-	1	-	-
13	Ludwigslust-Parchim	10	4	-	-	-	4	2 19)

Kapitel 2			Kreisergebnisse							
Tabelle 2.4			Schüler im Schuljahr 2021/22 nach Schularten und Geschlecht							
Lfd. Nr.	Land Kreisfreie Stadt Landkreis <i>Große kreisangehörige Stadt</i>	Geschlecht	Schüler	Davon						
				Grund- schule	Schulart mit mehreren Bildungs- gängen 2)	Gym- nasium	integrierte Gesamt- schule	Waldorf- schule	Förder- schule	Abend- gym- nasium
1	2	3	4	5	6	7	8	9	10	11
			Allgemeinbildende Schulen insgesamt							
1	Mecklenburg-Vorpommern	insgesamt	155 663	56 537	47 583	33 236	8 835	1 188	7 915	369
2		weiblich	76 801	27 658	22 820	18 242	4 305	617	2 981	178
3	Rostock	zusammen	20 096	6 883	3 641	5 154	2 787	311	1 136	184
4		weiblich	9 896	3 430	1 725	2 709	1 363	164	420	85
5	Schwerin	zusammen	10 947	3 537	2 292	3 142	817	343	696	120
6		weiblich	5 392	1 709	1 135	1 658	373	179	280	58
7	Mecklenburgische Seenplatte	zusammen	25 546	9 161	7 830	5 900	1 426	95	1 107	27
8		weiblich	12 651	4 377	3 804	3 280	685	49	442	14
9	<i>darunter Neubrandenburg</i>	zusammen	7 440	2 358	1 706	2 004	990	-	355	27
10		weiblich	3 683	1 097	862	1 090	481	-	139	14
11	Landkreis Rostock	zusammen	21 156	8 138	7 359	4 049	609	39	962	-
12		weiblich	10 504	4 032	3 553	2 253	277	23	366	-
13	Vorpommern-Rügen	zusammen	20 629	7 580	7 526	3 608	1 121	-	794	-
14		weiblich	10 245	3 657	3 681	2 041	566	-	300	-
15	<i>darunter Stralsund</i>	zusammen	5 908	2 037	1 524	1 093	996	-	258	-
16		weiblich	2 942	968	772	599	501	-	102	-
17	Nordwestmecklenburg	zusammen	15 272	5 672	5 057	3 181	489	70	803	-
18		weiblich	7 480	2 775	2 347	1 759	235	34	330	-
19	<i>darunter Wismar</i>	zusammen	3 922	1 474	739	970	489	-	250	-
20		weiblich	1 953	739	343	540	235	-	96	-
21	Vorpommern-Greifswald	zusammen	22 218	7 958	6 664	4 224	1 586	330	1 418	38
22		weiblich	10 794	3 936	3 139	2 266	806	168	458	21
23	<i>darunter Greifswald</i>	zusammen	6 447	2 082	930	1 402	1 233	330	432	38
24		weiblich	3 104	1 032	433	703	617	168	130	21
25	Ludwigslust-Parchim	zusammen	19 799	7 608	7 214	3 978	-	-	999	-
26		weiblich	9 839	3 742	3 436	2 276	-	-	385	-

Kapitel 2			Kreisergebnisse							
Tabelle 2.4			Schüler im Schuljahr 2021/22 nach Schularten und Geschlecht							
Lfd. Nr.	Land Kreisfreie Stadt Landkreis <i>Große kreisangehörige Stadt</i>	Geschlecht	Schüler	Davon						
				Grund- schule	Schulart mit mehreren Bildungs- gängen 2)	Gym- nasium	integrierte Gesamt- schule	Waldorf- schule	Förder- schule	Abend- gym- nasium
1	2	3	4	5	6	7	8	9	10	11
Öffentliche allgemeinbildende Schulen										
27	Mecklenburg-Vorpommern	insgesamt	136 145	50 078	44 489	28 883	5 381	x	6 945	369
28		weiblich	67 118	24 399	21 295	15 986	2 623	x	2 637	178
29	Rostock	zusammen	15 136	5 723	3 255	2 971	2 004	x	999	184
30		weiblich	7 408	2 846	1 528	1 579	1 006	x	364	85
31	Schwerin	zusammen	7 937	2 754	1 722	2 094	645	x	602	120
32		weiblich	3 881	1 320	842	1 120	302	x	239	58
33	Mecklenburgische Seenplatte	zusammen	22 619	7 940	7 228	5 247	1 070	x	1 107	27
34		weiblich	11 124	3 738	3 495	2 940	495	x	442	14
35	<i>darunter Neubrandenburg</i>	zusammen	5 870	1 830	1 405	1 619	634	x	355	27
36		weiblich	2 867	828	704	891	291	x	139	14
37	Landkreis Rostock	zusammen	19 047	7 386	6 972	3 881	-	x	808	-
38		weiblich	9 490	3 648	3 359	2 178	-	x	305	-
39	Vorpommern-Rügen	zusammen	18 554	6 772	6 955	3 456	682	x	689	-
40		weiblich	9 265	3 269	3 437	1 952	343	x	264	-
41	<i>darunter Stralsund</i>	zusammen	5 404	1 847	1 524	1 093	682	x	258	-
42		weiblich	2 692	876	772	599	343	x	102	-
43	Nordwestmecklenburg	zusammen	14 447	5 273	4 862	3 181	489	x	642	-
44		weiblich	7 079	2 569	2 247	1 759	235	x	269	-
45	<i>darunter Wismar</i>	zusammen	3 449	1 211	617	970	489	x	162	-
46		weiblich	1 717	601	276	540	235	x	65	-
47	Vorpommern-Greifswald	zusammen	19 191	6 994	6 428	4 075	491	x	1 165	38
48		weiblich	9 306	3 438	3 026	2 182	242	x	397	21
49	<i>darunter Greifswald</i>	zusammen	4 189	1 419	809	1 253	491	x	179	38
50		weiblich	2 034	704	379	619	242	x	69	21
51	Ludwigslust-Parchim	zusammen	19 214	7 236	7 067	3 978	-	x	933	-
52		weiblich	9 565	3 571	3 361	2 276	-	x	357	-

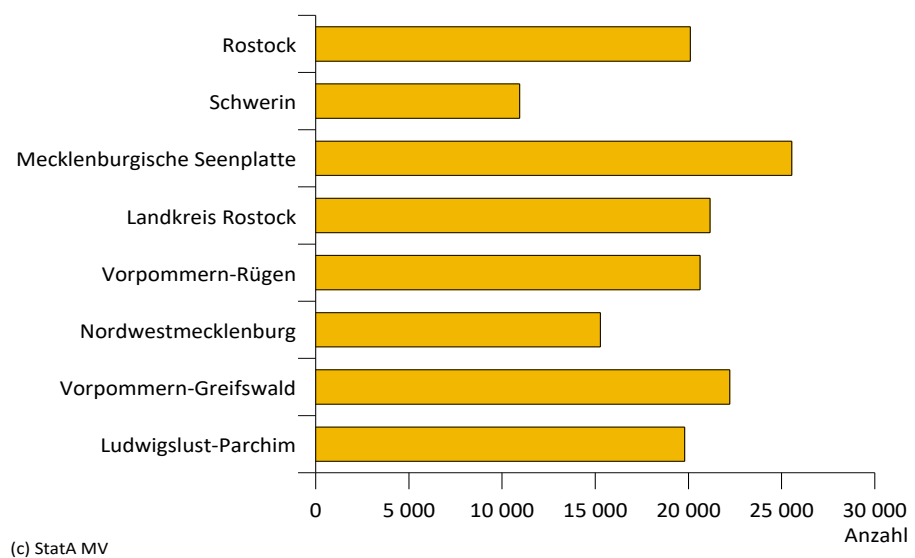
Kapitel 2			Kreisergebnisse							
Tabelle 2.4			Schüler im Schuljahr 2021/22 nach Schularten und Geschlecht							
Lfd. Nr.	Land Kreisfreie Stadt Landkreis <i>Große kreisangehörige Stadt</i>	Geschlecht	Schüler	Davon						
				Grund- schule	Schulart mit mehreren Bildungs- gängen 2)	Gym- nasium	integrierte Gesamt- schule	Waldorf- schule	Förder- schule	Abend- gym- nasium
1	2	3	4	5	6	7	8	9	10	11
Schulen in freier Trägerschaft										
53	Mecklenburg-Vorpommern	insgesamt	19 518	6 459	3 094	4 353	3 454	1 188	970	x
54		weiblich	9 683	3 259	1 525	2 256	1 682	617	344	x
55	Rostock	zusammen	4 960	1 160	386	2 183	783	311	137	x
56		weiblich	2 488	584	197	1 130	357	164	56	x
57	Schwerin	zusammen	3 010	783	570	1 048	172	343	94	x
58		weiblich	1 511	389	293	538	71	179	41	x
59	Mecklenburgische Seenplatte	zusammen	2 927	1 221	602	653	356	95	-	x
60		weiblich	1 527	639	309	340	190	49	-	x
61	<i>darunter Neubrandenburg</i>	zusammen	1 570	528	301	385	356	-	-	x
62		weiblich	816	269	158	199	190	-	-	x
63	Landkreis Rostock	zusammen	2 109	752	387	168	609	39	154	x
64		weiblich	1 014	384	194	75	277	23	61	x
65	Vorpommern-Rügen	zusammen	2 075	808	571	152	439	-	105	x
66		weiblich	980	388	244	89	223	-	36	x
67	<i>darunter Stralsund</i>	zusammen	504	190	-	-	314	-	-	x
68		weiblich	250	92	-	-	158	-	-	x
69	Nordwestmecklenburg	zusammen	825	399	195	-	-	70	161	x
70		weiblich	401	206	100	-	-	34	61	x
71	<i>darunter Wismar</i>	zusammen	473	263	122	-	-	-	88	x
72		weiblich	236	138	67	-	-	-	31	x
73	Vorpommern-Greifswald	zusammen	3 027	964	236	149	1 095	330	253	x
74		weiblich	1 488	498	113	84	564	168	61	x
75	<i>darunter Greifswald</i>	zusammen	2 258	663	121	149	742	330	253	x
76		weiblich	1 070	328	54	84	375	168	61	x
77	Ludwigslust-Parchim	zusammen	585	372	147	-	-	-	66	x
78		weiblich	274	171	75	-	-	-	28	x

Kapitel 2			Kreisergebnisse							
Tabelle 2.4			Schüler im Schuljahr 2021/22 nach Schularten und Geschlecht							
Lfd. Nr.	Land Kreisfreie Stadt Landkreis <i>Große kreisangehörige Stadt</i>	Geschlecht	Schüler	Davon						
				Grund- schule	Schulart mit mehreren Bildungs- gängen 2)	Gym- nasium	integrierte Gesamt- schule	Waldorf- schule	Förder- schule	Abend- gym- nasium
1	2	3	4	5	6	7	8	9	10	11
			Ausländer							
79	Mecklenburg-Vorpommern	insgesamt	9 262	3 471	3 033	1 539	726	11	404	78
80		weiblich	4 540	1 671	1 449	886	351	5	144	34
81	Rostock	zusammen	1 666	578	467	362	150	3	74	32
82		weiblich	801	265	214	207	79	2	22	12
83	Schwerin	zusammen	1 239	443	275	197	219	3	64	38
84		weiblich	614	222	143	102	104	1	23	19
85	Mecklenburgische Seenplatte	zusammen	1 198	466	403	173	113	-	37	6
86		weiblich	589	219	202	97	51	-	17	3
87	<i>darunter Neubrandenburg</i>	zusammen	690	259	251	62	91	-	21	6
88		weiblich	349	138	123	33	40	-	12	3
89	Landkreis Rostock	zusammen	849	365	324	106	6	2	46	-
90		weiblich	426	188	157	61	4	1	15	-
91	Vorpommern-Rügen	zusammen	1 034	395	386	132	78	-	43	-
92		weiblich	513	178	191	87	42	-	15	-
93	<i>darunter Stralsund</i>	zusammen	531	204	182	45	77	-	23	-
94		weiblich	247	88	82	28	41	-	8	-
95	Nordwestmecklenburg	zusammen	597	270	194	51	42	-	40	-
96		weiblich	298	138	90	33	19	-	18	-
97	<i>darunter Wismar</i>	zusammen	435	211	125	37	42	-	20	-
98		weiblich	205	105	51	25	19	-	5	-
99	Vorpommern-Greifswald	zusammen	1 475	514	390	399	118	3	49	2
100		weiblich	729	258	178	226	52	1	14	-
101	<i>darunter Greifswald</i>	zusammen	467	183	74	74	111	3	20	2
102		weiblich	219	87	30	44	48	1	9	-
103	Ludwigslust-Parchim	zusammen	1 204	440	594	119	-	-	51	-
104		weiblich	570	203	274	73	-	-	20	-

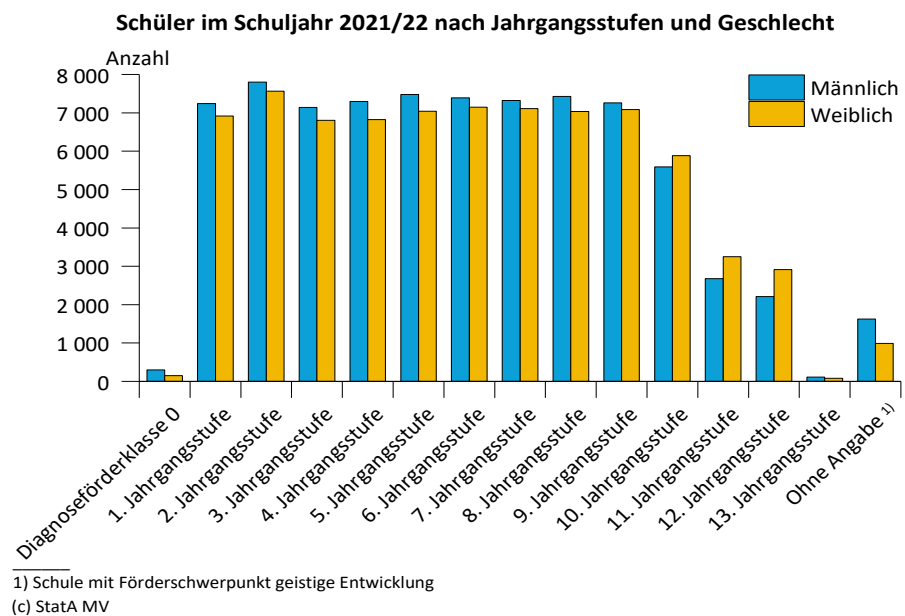
Kapitel 2		Kreisergebnisse							
Tabelle 2.5		Klassen im Schuljahr 2021/22 nach Schularten ³⁾							
Lfd. Nr.	Land Kreisfreie Stadt Landkreis <i>Große kreisangehörige Stadt</i>	Klassen	Davon						
			Grund- schule	Schulart mit mehreren Bildungs- gängen ²⁾	Gym- nasium	integrierte Gesamt- schule	Waldorf- schule	Förder- schule	Abend- gymnasium
1	2	3	4	5	6	7	8	9	10
Allgemeinbildende Schulen insgesamt									
1	Mecklenburg-Vorpommern	7 109	2 833	2 263	799	337	43	834	x
2	Rostock	848	336	166	130	99	10	107	x
3	Schwerin	478	171	106	85	33	12	71	x
4	Mecklenburgische Seenplatte	1 126	442	357	150	51	6	120	x
5	<i>darunter Neubrandenburg</i>	305	105	75	54	33	-	38	x
6	Landkreis Rostock	998	409	361	93	25	1	109	x
7	Vorpommern-Rügen	938	383	353	77	40	-	85	x
8	<i>darunter Stralsund</i>	240	94	66	21	33	-	26	x
9	Nordwestmecklenburg	731	294	250	72	20	4	91	x
10	<i>darunter Wismar</i>	174	71	35	23	20	-	25	x
11	Vorpommern-Greifswald	1 050	406	324	101	69	10	140	x
12	<i>darunter Greifswald</i>	279	98	45	36	53	10	37	x
13	Ludwigslust-Parchim	940	392	346	91	-	-	111	x
Öffentliche allgemeinbildende Schulen									
14	Mecklenburg-Vorpommern	6 248	2 535	2 110	676	200	x	727	x
15	Rostock	669	284	149	74	71	x	91	x
16	Schwerin	352	134	79	56	24	x	59	x
17	Mecklenburgische Seenplatte	999	386	326	128	39	x	120	x
18	<i>darunter Neubrandenburg</i>	244	81	60	44	21	x	38	x
19	Landkreis Rostock	890	371	341	87	-	x	91	x
20	Vorpommern-Rügen	836	345	324	73	22	x	72	x
21	<i>darunter Stralsund</i>	221	86	66	21	22	x	26	x
22	Nordwestmecklenburg	678	273	240	72	20	x	73	x
23	<i>darunter Wismar</i>	145	58	29	23	20	x	15	x
24	Vorpommern-Greifswald	916	366	312	95	24	x	119	x
25	<i>darunter Greifswald</i>	180	72	38	30	24	x	16	x
26	Ludwigslust-Parchim	908	376	339	91	-	x	102	x

Kapitel 2		Kreisergebnisse								
Tabelle 2.6		Schüler mit Aufteilung der Jahrgangsstufen übergreifend unterrichteten Schüler im Schuljahr 2021/22 nach Jahrgangsstufen								
Lfd. Nr.	Land Kreisfreie Stadt Landkreis <i>Große kreisangehörige Stadt</i>	Schüler	Jahrgangsstufe							
			Diagnose- förder- klasse 0	1	2	3	4	5	6	7
1	2	3	4	5	6	7	8	9	10	11
1	Mecklenburg- Vorpommern	155 663	450	14 160	15 366	13 947	14 120	14 513	14 542	14 431
2	Rostock	20 096	112	1 788	1 897	1 727	1 681	1 838	1 764	1 864
3	Schwerin	10 947	18	918	1 034	906	892	1 005	1 008	1 014
4	Mecklenburgische Seenplatte <i>darunter</i>	25 546	138	2 232	2 413	2 202	2 340	2 306	2 415	2 473
5	<i>Neubrandenburg</i>	7 440	44	594	637	544	586	676	676	749
6	Landkreis Rostock	21 156	35	2 081	2 258	1 958	1 977	1 980	2 007	1 847
7	Vorpommern-Rügen	20 629	28	1 775	1 992	1 923	1 935	1 983	2 042	1 961
8	<i>darunter Stralsund</i>	5 908	12	468	539	534	510	547	574	579
9	Nordwestmecklenburg	15 272	57	1 472	1 501	1 370	1 439	1 520	1 417	1 380
10	<i>darunter Wismar</i>	3 922	22	376	408	350	346	336	310	370
11	Vorpommern-Greifswald	22 218	40	2 009	2 139	2 032	2 019	2 085	2 046	2 076
12	<i>darunter Greifswald</i>	6 447	21	562	563	558	547	593	585	599
13	Ludwigslust-Parchim	19 799	22	1 885	2 132	1 829	1 837	1 796	1 843	1 816

Schüler im Schuljahr 2021/22 nach Kreisen



Kapitel 2		Kreisergebnisse								
Tabelle 2.6		Schüler mit Aufteilung der Jahrgangsstufen übergreifend unterrichteten Schüler im Schuljahr 2021/22 nach Jahrgangsstufen								
Lfd. Nr.	Land Kreisfreie Stadt Landkreis <i>Große kreisangehörige Stadt</i>	Jahrgangsstufe								Ohne Angabe
		8	9	10	davon		11	12	13	
					10 Sek I 4)	10 Sek II 5)				
1	2	12	13	14	15	16	17	18	19	20
1	Mecklenburg- Vorpommern	14 461	14 341	11 477	5 751	5 726	5 926	5 122	191	2 616
2	Rostock	1 750	1 835	1 559	609	950	1 012	938	77	254
3	Schwerin	948	1 007	819	323	496	622	472	63	221
4	Mecklenburgische Seenplatte <i>darunter</i>	2 470	2 420	1 808	867	941	984	882	31	432
5	<i>Neubrandenburg</i>	754	745	574	227	347	376	328	31	126
6	Landkreis Rostock	1 926	1 880	1 613	885	728	724	579	-	291
7	Vorpommern-Rügen	2 033	1 924	1 507	845	662	604	575	-	347
8	<i>darunter Stralsund</i>	582	557	454	209	245	244	216	-	92
9	Nordwestmecklenburg	1 377	1 424	1 075	571	504	532	470	-	238
10	<i>darunter Wismar</i>	344	381	280	115	165	163	148	-	88
11	Vorpommern-Greifswald	2 127	2 056	1 638	835	803	818	661	20	452
12	<i>darunter Greifswald</i>	622	596	495	197	298	301	253	20	132
13	Ludwigslust-Parchim	1 830	1 795	1 458	816	642	630	545	-	381

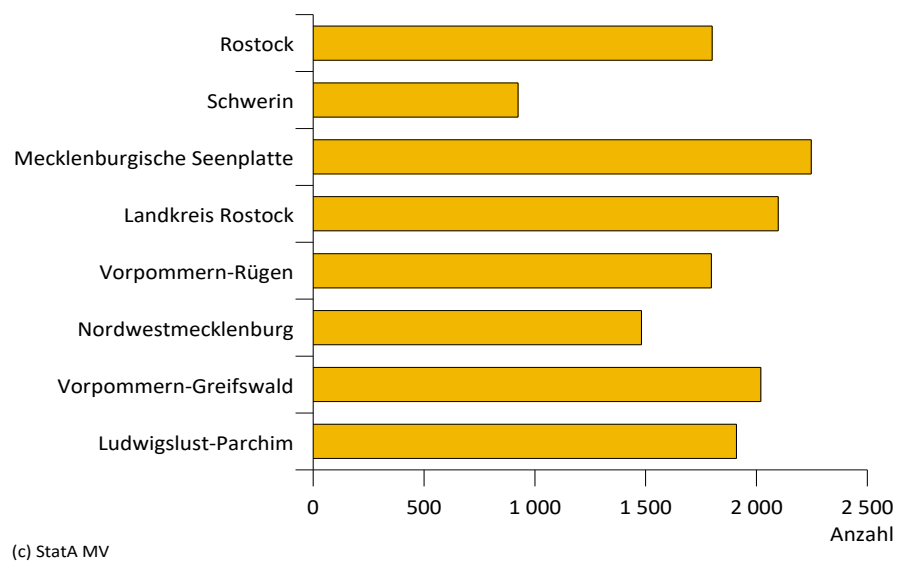


Kapitel 2			Kreisergebnisse								
Tabelle 2.7			Klassen und Schüler ohne Aufteilung der Jahrgangsstufen übergreifend unterrichteten Schüler im Schuljahr 2021/22 nach Jahrgangsstufen und Geschlecht 20)								
Lfd. Nr.	Land Kreisfreie Stadt Landkreis Große kreisangehörige Stadt	Merkmal	Ins- gesamt	Jahrgangsstufe							
				Diag- nose- förder- klasse 0	1	2	3	4	5	6	7
1	2	3	4	5	6	7	8	9	10	11	12
1	Mecklenburg- Vorpommern	Klassen	7 109	44	388	203	676	665	644	643	679
2		Schüler insg.	155 663	450	7 381	3 575	13 101	13 213	13 770	13 838	14 079
3		weiblich	76 801	149	3 596	1 735	6 404	6 393	6 690	6 821	6 957
4	Rostock	Klassen	848	10	52	39	80	77	75	75	82
5		Schüler insg.	20 096	112	1 053	718	1 600	1 543	1 707	1 640	1 749
6		weiblich	9 896	36	542	365	790	760	814	801	903
7	Schwerin	Klassen	478	2	26	14	45	43	46	46	50
8		Schüler insg.	10 947	18	520	263	881	865	974	969	997
9		weiblich	5 392	5	236	125	446	410	488	478	496
10	Mecklenburgische Seenplatte	Klassen	1 126	13	59	38	100	101	98	101	112
11		Schüler insg.	25 546	138	1 134	620	2 047	2 164	2 164	2 292	2 386
12		weiblich	12 651	45	553	277	959	1 041	1 080	1 158	1 178
13	<i>darunter</i> Neubrandenburg	Klassen	305	3	13	14	21	23	25	25	32
14		Schüler insg.	7 440	44	281	258	457	499	574	580	691
15		weiblich	3 683	13	129	118	217	227	294	294	344
16	Landkreis Rostock	Klassen	998	3	52	29	98	91	89	90	91
17		Schüler insg.	21 156	35	989	537	1 784	1 801	1 832	1 867	1 818
18		weiblich	10 504	13	487	261	882	880	908	889	890
19	Vorpommern- Rügen	Klassen	938	3	56	17	91	92	85	87	90
20		Schüler insg.	20 629	28	1 031	284	1 830	1 849	1 921	1 991	1 941
21		weiblich	10 245	6	483	141	894	836	966	1 009	964
22	<i>darunter</i> Stralsund	Klassen	240	1	16	6	23	23	22	22	24
23		Schüler insg.	5 908	12	353	122	526	501	527	564	576
24		weiblich	2 942	1	157	60	241	237	273	291	300
25	Nordwestmecklen- burg	Klassen	731	6	51	18	71	72	73	67	67
26		Schüler insg.	15 272	57	905	266	1 350	1 409	1 494	1 388	1 363
27		weiblich	7 480	22	439	125	671	672	682	692	662
28	<i>darunter</i> Wismar	Klassen	174	2	8	6	17	17	16	14	17
29		Schüler insg.	3 922	22	149	91	347	346	333	310	369
30		weiblich	1 953	8	67	51	175	167	151	152	185
31	Vorpommern- Greifswald	Klassen	1 050	5	54	25	96	98	94	91	98
32		Schüler insg.	22 218	40	1 009	467	1 868	1 845	1 956	1 921	2 021
33		weiblich	10 794	14	479	233	919	961	934	924	988
34	<i>darunter</i> Greifswald	Klassen	279	2	22	9	22	23	25	25	27
35		Schüler insg.	6 447	21	406	159	474	470	524	522	581
36		weiblich	3 104	7	187	80	223	252	251	247	281
37	Ludwigslust- Parchim	Klassen	940	2	38	23	95	91	84	86	89
38		Schüler insg.	19 799	22	740	420	1 741	1 737	1 722	1 770	1 804
39		weiblich	9 839	8	377	208	843	833	818	870	876

Kapitel 2			Kreisergebnisse									
Tabelle 2.7			Klassen und Schüler ohne Aufteilung der Jahrgangsstufen übergreifend unterrichteten Schüler im Schuljahr 2021/22 nach Jahrgangsstufen und Geschlecht 20)									
Lfd. Nr.	Land Kreisfreie Stadt Landkreis Große kreisangehörige Stadt	Merkmal	Jahrgangsstufe									Ohne Angabe
			8	9	10	davon		11	12	13	Jahr- gangs- stufen über- greifend	
						10 Sek I 4)	10 Sek II 5)					
1	2	3	13	14	15	16	17	18	19	20	21	22
1	Mecklenburg- Vorpommern	Klassen	689	706	291	291	x	x	x	x	1 162	319
2		Schüler insg.	14 031	13 969	11 381	5 655	5 726	5 925	5 122	191	23 021	2 616
3		weiblich	6 876	6 927	5 843	2 714	3 129	3 251	2 914	78	11 176	991
4	Rostock	Klassen	79	83	27	27	x	x	x	x	137	32
5		Schüler insg.	1 619	1 692	1 527	577	950	1 012	938	77	2 855	254
6		weiblich	764	820	790	272	518	526	503	27	1 366	89
7	Schwerin	Klassen	46	51	16	16	x	x	x	x	65	28
8		Schüler insg.	939	993	812	316	496	621	472	63	1 339	221
9		weiblich	460	500	399	146	253	336	264	29	637	83
10	Mecklenburgische Seenplatte	Klassen	112	115	44	44	x	x	x	x	180	53
11		Schüler insg.	2 368	2 363	1 790	849	941	984	882	31	3 751	432
12		weiblich	1 132	1 221	921	393	528	555	512	14	1 823	182
13	darunter Neubrandenburg	Klassen	33	36	10	10	x	x	x	x	54	16
14		Schüler insg.	702	743	567	220	347	376	328	31	1 183	126
15		weiblich	331	363	290	95	195	225	190	14	577	57
16	Landkreis Rostock	Klassen	96	97	46	46	x	x	x	x	181	35
17		Schüler insg.	1 876	1 845	1 586	858	728	724	579	-	3 592	291
18		weiblich	934	920	817	420	397	400	326	-	1 774	123
19	Vorpommern- Rügen	Klassen	92	90	43	43	x	x	x	x	148	44
20		Schüler insg.	2 001	1 885	1 502	840	662	604	575	-	2 840	347
21		weiblich	998	961	765	404	361	340	342	-	1 417	123
22	darunter Stralsund	Klassen	24	26	10	10	x	x	x	x	31	12
23		Schüler insg.	578	554	452	207	245	244	216	-	591	92
24		weiblich	300	267	229	89	140	130	128	-	291	37
25	Nordwestmecklen- burg	Klassen	72	73	31	31	x	x	x	x	100	30
26		Schüler insg.	1 371	1 421	1 075	571	504	532	470	-	1 933	238
27		weiblich	659	678	543	264	279	310	283	-	952	90
28	darunter Wismar	Klassen	17	19	6	6	x	x	x	x	25	10
29		Schüler insg.	339	378	280	115	165	163	148	-	559	88
30		weiblich	156	187	147	58	89	90	103	-	283	31
31	Vorpommern- Greifswald	Klassen	107	107	42	42	x	x	x	x	185	48
32		Schüler insg.	2 051	2 000	1 633	830	803	818	661	20	3 456	452
33		weiblich	1 017	935	848	418	430	418	363	8	1 597	156
34	darunter Greifswald	Klassen	31	29	9	9	x	x	x	x	45	10
35		Schüler insg.	598	564	494	196	298	301	253	20	928	132
36		weiblich	317	260	243	98	145	145	136	8	422	45
37	Ludwigslust- Parchim	Klassen	85	90	42	42	x	x	x	x	166	49
38		Schüler insg.	1 806	1 770	1 456	814	642	630	545	-	3 255	381
39		weiblich	912	892	760	397	363	366	321	-	1 610	145

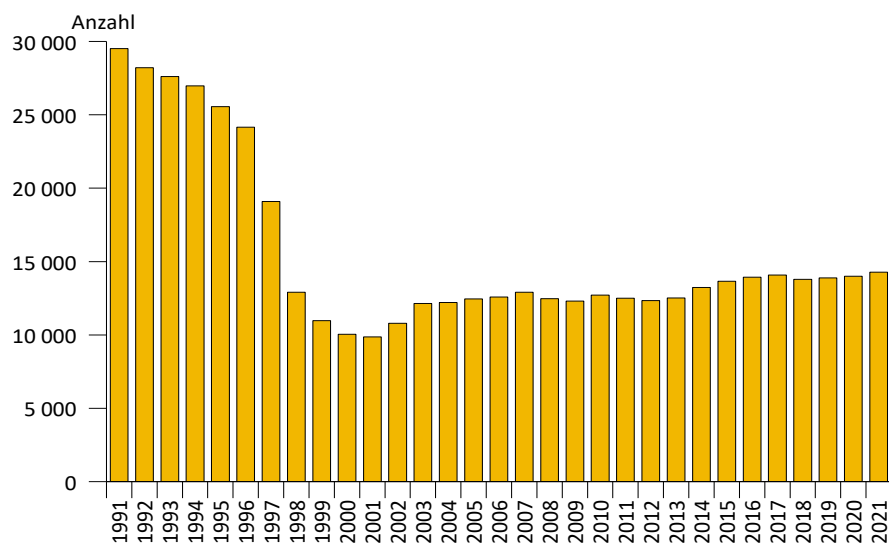
Kapitel 2		Kreisergebnisse					
Tabelle 2.8		Zum Schuljahr 2021/22 angemeldete Kinder, Einschulungen und Zurückstellungen an allgemeinbildenden Schulen					
Lfd. Nr.	Land Kreisfreie Stadt Landkreis Große kreisangehörige Stadt	Angemeldete Kinder		Einschulungen		Davon	
						vorzeitig	
		insgesamt	weiblich	zusammen	weiblich	zusammen	weiblich
1	2	3	4	5	6	7	8
1	Mecklenburg-Vorpommern	14 826	7 125	14 276	6 927	213	137
2	Rostock	1 863	911	1 800	891	27	19
3	Schwerin	977	455	924	432	22	14
4	Mecklenburgische Seenplatte	2 290	1 115	2 247	1 090	35	22
5	darunter Neubrandenburg	632	280	614	271	5	3
6	Landkreis Rostock	2 196	1 067	2 098	1 035	25	20
7	Vorpommern-Rügen	1 864	862	1 797	843	16	9
8	darunter Stralsund	483	222	482	221	1	-
9	Nordwestmecklenburg	1 527	729	1 481	716	22	12
10	darunter Wismar	388	178	383	177	8	3
11	Vorpommern-Greifswald	2 086	982	2 019	950	30	19
12	darunter Greifswald	575	272	573	272	10	4
13	Ludwigslust-Parchim	2 023	1 004	1 910	970	36	22

Einschulungen im Schuljahr 2021/22 nach Kreisen



Kapitel 2		Kreisergebnisse					
Tabelle 2.8		Zum Schuljahr 2021/22 angemeldete Kinder, Einschulungen und Zurückstellungen an allgemeinbildenden Schulen					
Lfd. Nr.	Land Kreisfreie Stadt Landkreis <i>Große kreisangehörige Stadt</i>	Davon				Zurückstellungen	
		fristgemäß		verspätet			
		zusammen	weiblich	zusammen	weiblich	zusammen	weiblich
1	2	9	10	11	12	13	14
1	Mecklenburg-Vorpommern	13 171	6 495	892	295	550	198
2	Rostock	1 693	845	80	27	63	20
3	Schwerin	830	394	72	24	53	23
4	Mecklenburgische Seenplatte	2 040	1 015	172	53	43	25
5	<i>darunter Neubrandenburg</i>	551	255	58	13	18	9
6	Landkreis Rostock	1 960	977	113	38	98	32
7	Vorpommern-Rügen	1 672	794	109	40	67	19
8	<i>darunter Stralsund</i>	456	211	25	10	1	1
9	Nordwestmecklenburg	1 413	690	46	14	46	13
10	<i>darunter Wismar</i>	355	170	20	4	5	1
11	Vorpommern-Greifswald	1 841	880	148	51	67	32
12	<i>darunter Greifswald</i>	535	260	28	8	2	-
13	Ludwigslust-Parchim	1 722	900	152	48	113	34

Einschulungen im Zeitvergleich



(c) StatA MV

Fußnotenerläuterungen

- 1) Ab 2005: Vorklasse.
- 2) Siehe Erläuterungen.
- 3) Ohne Sekundarbereich II.
- 4) Sek I = Sekundarbereich I.
- 5) Sek II = Sekundarbereich II.
- 6) Ohne Förderschulen und Waldorfschulen; In den Jahrgangsstufen 1 und 2 werden generell keine Wiederholer nachgewiesen.
- 7) Großbritannien und Nordirland.
- 8) Staatenlos.
- 9) Die Verringerung der Anzahl der Schüler an Förderschulen und der Schüler mit sonderpädagogischer Förderung an Förderschulen ergibt sich aufgrund der Umsetzung der Inklusionsstrategie des Landes Mecklenburg-Vorpommern und deren Verankerung im Schulgesetz.
https://www.regierung-mv.de/serviceassistent/_php/download.php?datei_id=1588159
- 10) Schule mit den Förderschwerpunkten Unterricht kranker Schüler und körperliche und motorische Entwicklung und Grundschule.
- 11) Schule mit den Förderschwerpunkten geistige Entwicklung und Unterricht kranker Schüler.
- 12) Schule mit den Förderschwerpunkten emotionale und soziale Entwicklung und Lernen und Unterricht kranker Schüler.
- 13) Schule mit den Förderschwerpunkten Lernen und Unterricht kranker Schüler.
- 14) Schule mit den Förderschwerpunkten Hören und geistige Entwicklung und Lernen.
- 15) Schule mit den Förderschwerpunkten Unterricht kranker Schüler und emotionale und soziale Entwicklung.
- 16) Schule mit den Förderschwerpunkten Sehen und Lernen und Unterricht kranker Schüler.
- 17) Schule mit den Förderschwerpunkten Lernen und Unterricht kranker Schüler.
- 18) Schule mit den Förderschwerpunkten Lernen und emotionale und soziale Entwicklung.
- 19) Schule mit den Förderschwerpunkten Lernen und geistige Entwicklung.
- 20) Klassen - ohne Sekundarbereich II.