



## Aktualisierte 4. Landesprognose (Basisjahr 2010)

### Bevölkerungsentwicklung des Landes Mecklenburg-Vorpommern sowie der kreisfreien Städte und Landkreise bis 2030 nach Einzelalter

Bestell-Nr.: A1832 2012 01

Herausgabe: 21. Juni 2013

Printausgabe: EUR 6,00

Herausgeber: Statistisches Amt Mecklenburg-Vorpommern, Lübecker Straße 287, 19059 Schwerin,  
Telefon: 0385 588-0, Telefax: 0385 588-56909, Internet: <http://www.statistik-mv.de>, E-Mail: [statistik.post@statistik-mv.de](mailto:statistik.post@statistik-mv.de)

Zuständige Dezernentin: Alice Mannigel, Telefon: 0385 588-56420

Die regionalisierte Bevölkerungsvorausberechnung wurde durch das Ministerium für Energie, Infrastruktur und Landesentwicklung Mecklenburg-Vorpommern in Zusammenarbeit mit dem jeweils zuständigen Amt für Raumordnung und Landesplanung erarbeitet.

Ansprechpartner: Jörn Hollenbach, Telefon: 0385 588-8441

© Statistisches Amt Mecklenburg-Vorpommern, Schwerin, 2013  
Auszugsweise Vervielfältigung und Verbreitung mit Quellenangabe gestattet.

#### Zeichenerklärungen und Abkürzungen

-	nichts vorhanden
0	weniger als die Hälfte von 1 in der letzten besetzten Stelle, jedoch mehr als nichts
.	Zahlenwert unbekannt oder geheim zu halten
...	Zahl lag bei Redaktionsschluss noch nicht vor
x	Aussage nicht sinnvoll oder Fragestellung nicht zutreffend
/	keine Angabe, da Zahlenwert nicht ausreichend genau oder nicht repräsentativ
()	Zahl hat eingeschränkte Aussagefähigkeit
p	vorläufige Zahl
s	geschätzte Zahl
r	berichtigte Zahl

a. n. g. anderweitig nicht genannt

Abweichungen in den Summen erklären sich aus dem Auf- und Abrunden der Einzelwerte.

## Inhaltsverzeichnis

	Seite
Vorbemerkung	3
Ergebnisse der Bevölkerungsvorausberechnung	4
Annahmen zur zukünftigen Entwicklung der Bevölkerung	5 - 6
<b>Tabellen</b>	
1. Entwicklung der Bevölkerung in Mecklenburg-Vorpommern 2010 - 2030 nach Altersjahren und Geschlecht - Variante 2 -	10 - 29
2. Entwicklung der Bevölkerung in Mecklenburg-Vorpommern 2010 - 2030 nach Altersgruppen und Geschlecht - Variante 2 -	30 - 33
3. Bevölkerungsveränderung in Mecklenburg-Vorpommern 2010 - 2030, Wanderungssaldo, Zuzüge, Fortzüge, Lebendgeborene und Gestorbene nach Geschlecht - Variante 2 -	34 - 35
4. Korridor der Bevölkerungsentwicklung	36
5. Verhältnis der Jungen und Alten zu den im erwerbsfähigen Alter stehenden Personen	37
6. Bevölkerungsentwicklung bis 2030 der kreisfreien Städte und Landkreise	38 - 149
<b>Grafiken</b>	
1. Altersaufbau der Bevölkerung in Mecklenburg-Vorpommern 2010 und 2030	7
2. Bevölkerungsentwicklung in Mecklenburg-Vorpommern 2010 - 2030	8
3. Lebendgeborene und Gestorbene in Mecklenburg-Vorpommern 2010 - 2030	8
4. Wanderungen über die Landesgrenze in Mecklenburg-Vorpommern 2010 - 2030	8
5. Bevölkerungsentwicklung 2010 - 2030 in den für das Bildungswesen relevanten Altersgruppen	9
6. Entwicklung des Verhältnisses der Jungen und Alten zu den im erwerbsfähigen Alter stehenden Personen	9

## **Aktualisierte 4. Landesprognose zur Bevölkerungsentwicklung in Mecklenburg-Vorpommern bis zum Jahr 2030**

### **Vorbemerkung**

Durch die unter Federführung des Ministeriums für Energie, Infrastruktur und Landesentwicklung interministerielle Arbeitsgruppe, der Vertreter aller Ressorts der Landesregierung angehören, wurde die aktualisierte 4. Landesprognose zur Bevölkerungsentwicklung in Mecklenburg-Vorpommern erarbeitet. Eine Aktualisierung war vor allem dahingehend notwendig, da es zwischenzeitlich neue Entwicklungen in den Parametern der Annahmen der 4. Landesprognose gibt; die Berechnung der 5. Landesprognose auf Basis der Zensusdaten erst 2014/2015 realisiert werden kann und mit dem Wirken der Landkreisneuordnung vom 4.9.2011 eine veränderte Kreisstruktur Mecklenburg-Vorpommerns vorliegt, für die keine Bevölkerungsprognosen vorhanden sind.

Auf Beschluss des Kabinetts wurde sie am 8.1.2013 zur Arbeitsgrundlage der Landesregierung erklärt.

Basis für die Rechnung der aktualisierten 4. Landesprognose ist der Bevölkerungsstand am 31.12.2010. Die Grundannahmen der 4. Landesprognose bleiben erhalten, werden aber um die neuesten Entwicklungstrends bei Fertilität, Mortalität und den Wanderungsbewegungen erweitert. Der Prognosehorizont bis 2030 bleibt ebenfalls erhalten.

Für die aktualisierte 4. Landesprognose sind für die Standardvariante (Variante 2) folgende Grundannahmen für das Land getroffen worden:

- die Geburtenhäufigkeit steigt bis 2015 auf 1,5 Kinder je Frau und verharrt auf diesem Niveau bis zum Ende des Prognosezeitraums,
- die Lebenserwartung bei Geburt nimmt weiter zu und steigt bis 2030 für einen neugeborenen Jungen um 4,6 Jahre und für ein neugeborenes Mädchen um 3,2 Jahre,
- die Fortzüge aus Mecklenburg-Vorpommern sinken bis 2030 um ca. die Hälfte,
- die Zuzüge nach Mecklenburg-Vorpommern sinken bis 2030 um ca. 10 Prozent.
- für die Wanderungsbewegungen von Studierenden werden spezielle Annahmen getroffen.

Mittels Modifizierung der Wanderungsannahmen und der Geburtenraten, sowie Entwicklung zusätzlicher Annahmeszenarien, wurden zwei weitere Varianten berechnet. Variante 1 bildet mit der optimistischen Rechnung den oberen Rand, und Variante 3, als pessimistische Variante, den unteren Rand des Prognosekorridors.

Weiterhin wurde diese Prognose ergänzt durch eine Regionalisierung für die seit dem 4.9.2011 gültigen 6 Landkreise und 2 kreisfreien Städte.

## Ergebnisse der Bevölkerungsvorausberechnung

Bezogen auf das Jahr 2010 wird die Bevölkerung in Mecklenburg-Vorpommern bis 2030 je nach Variante zwischen ca. 80 Tsd. und 330 Tsd. Einwohnern abnehmen. Das entspricht einem durchschnittlichen jährlichen Bevölkerungsrückgang zwischen 0,26 Prozent und 1,14 Prozent.

Tabelle 1 <b>Ergebnisse der aktualisierten 4. Landesprognose für das Jahr 2030</b>		
Prognosevarianten	Ew.-Stand am 31.12.2030	Ew.-Verlust 2010 - 2030 in Prozent
Variante 1	1 559 187	5,1
Variante 2	1 476 408	10,1
Variante 3	1 305 610	20,5

Für Variante 2 ist der Bevölkerungsrückgang im Prognosezeitraum ausschließlich auf Gestorbenenüberschüsse zurückzuführen. Die geringe Anzahl von Geburten gegenüber einer steigenden Anzahl von Sterbefällen führt zu den prognostizierten Einwohnerverlusten. Der Saldo aus Zu- und Fortzügen ist leicht positiv, da die Zahlen der Zuzüge weitgehend auf dem bisherigen Niveau verharren, die Anzahl der Fortzüge demgegenüber aber zurückgehen.

Die geringen Geburtenzahlen, die deutlich steigende Lebenserwartung und die selektiven Wanderungen, vor allem jüngerer Menschen, bewirken signifikante Umbrüche in der Altersstruktur. So wird sich die Bevölkerung unseres Landes im Jahr 2030 aus deutlich weniger erwerbsfähigen Personen und unverkennbar mehr älteren Menschen (2010: 22,1 Prozent; 2030: 31,7 Prozent) als im Jahr 2010 zusammensetzen.

Tabelle 2 <b>prozentuale Altersstrukturveränderung der Bevölkerung in Mecklenburg-Vorpommern (Variante 2)</b>			
Jahr	jünger als 20 Jahre	20 bis unter 65 Jahre	65 Jahre und mehr
2010	14,6	63,3	22,1
2030	16,3	51,9	31,7

## Annahmen zur zukünftigen Entwicklung der Bevölkerung

Die 4. Landesprognose (2008) wurde in 3 Varianten berechnet. Analog dazu wurde auch die aktualisierte 4. Landesprognose berechnet. Standardvariante ist die Variante 2, mit deren Annahmen auch die Regionalisierung berechnet wurde. Die Varianten 1 und 3 sind aufgrund von Modifikationen in den Bereichen Fertilität und Migration entwickelt worden.

### VARIANTE 2 (Standardvariante)

#### Geburten (TFR)

Es wird von einem weiteren Ansteigen der zusammengefassten Geburtenziffer (TFR) ausgegangen. Da die TFR in Mecklenburg-Vorpommern den Bereich des bundesdeutschen Durchschnitts inzwischen weitgehend erreicht hat, ist nicht davon auszugehen, dass sich die Steigerungsraten der 2. Hälfte der 90er Jahre fortsetzen werden. Bis 2015 wird ein leichter Anstieg von 1,5 Kindern je Frau erwartet. Dies wird für Mecklenburg-Vorpommern insofern als realistisch eingeschätzt, da ländlich strukturierte Räume in Deutschland höhere Geburtenraten als urbane Räume aufweisen. Bis zum Ende des Prognosezeitraums bleibt die TFR dann unverändert.

#### Geburten (Maximum der altersspezifischen Fertilität)

Mecklenburg-Vorpommern folgt dem bundeseinheitlichen Trend und geht von einer weiteren Erhöhung des Maximums der altersspezifischen Fertilitätsziffern (AGZ) aus. Im Jahr 2020 wird das Maximum der AGZ bei 29,5 Jahren liegen. Danach erfolgt eine Verschiebung dieses Maximums zur Altersgruppe der 30-jährigen Frauen. Es verbleibt jedoch wie bisher ca. 1 bis 2 Jahre unter dem bundesdeutschen Durchschnitt. Die Frauen in Mecklenburg-Vorpommern sind bei der Geburt der Kinder im Vergleich zu anderen Regionen Deutschlands jünger.

#### Sterblichkeit

Die Mortalitätsannahmen liegen in Form von jährlichen Sterbewahrscheinlichkeiten aller Altersjahre und beider Geschlechter für 2010 bis 2030 vor. Für alle Varianten werden die „Aktualisierte und vervollständigte Sterbetafel für Mecklenburg-Vorpommern 2008 - 2010“ sowie die „Prognostischen Sterbetafeln für Mecklenburg-Vorpommern 2011 - 2030“ des Statistischen Bundesamtes verwendet.

Die Lebenserwartung zum Zeitpunkt der Geburt ist seit 1990 bei Männern und Frauen kontinuierlich gestiegen. Die jährlichen Steigerungsraten nehmen aber mit der Zeit ab. Um die Entwicklung der Anzahl der Gestorbenen genauer definieren zu können, werden Sterbetafeln direkt in das Modell eingelesen. Für jedes Prognosejahr liegt nach Alter und Geschlecht eine Sterbewahrscheinlichkeit vor.

Für die aktualisierte 4. Landesprognose kann mit einem weiteren Anstieg der Lebenserwartung in Deutschland und auch in Mecklenburg-Vorpommern gerechnet werden. Die prognostizierte Lebenserwartung bei Frauen steigt bis 2030 um 3,2 Jahre und bei Männern um 4,6 Jahre, so dass sich die Differenz zwischen der Lebenserwartung von Männern und Frauen weiter verringern wird.

#### Binnenwanderungen (Zuzüge)

In der aktualisierten Bevölkerungsprognose wird von einem leichten Rückgang der Zuzüge ausgegangen, da ca. 25 Prozent der Zuzüge in den die Migration bestimmenden Altersgruppen aus den anderen neuen Ländern erfolgten (neue Länder ohne Berlin). Auch dort sind die Geburtsjahrgänge zu Beginn der 90er Jahre schwach besetzt, so dass diese Altersgruppen für Zuzüge nach Mecklenburg-Vorpommern nur noch beschränkt zur Verfügung stehen. Es wird angenommen, dass sich die prozentualen Zuzüge aus den alten Ländern tendenziell kaum verändern werden. In der Summe (Rückgang der Zuzüge aus den neuen Ländern ca. 50 Prozent, stabiler Zuzug aus den alten Ländern auf aktuellem Niveau) werden die Zuzüge um 10 Prozent bis zum Jahr 2030 zurückgehen.

Aufgrund von Einmaleffekten beim Zuzug von Studierenden in die Universitätsstädte Rostock und Greifswald verringern sich die Zuzüge ab 2017 um circa 650 Personen.

#### Binnenwanderungen (Fortzüge)

In der 4. Landesprognose wurden signifikante Änderungen der Binnenwanderung ab dem Jahr 2008 erwartet, diese sind entsprechend eingetreten. Sie beziehen sich auf die schwachen Geburtsjahrgänge der 1. Hälfte der 90er Jahre, die die Migration bestimmenden Altersgruppen der 18- bis 30-Jährigen sind. Aufgrund des schwachen Besatzes dieser Altersgruppen ist bei Annahme einer unveränderten Nachfrage der Wirtschaft nach Auszubildenden und jungen Arbeitnehmern und eines beständigen Angebotes an attraktiven Studienplätzen in Mecklenburg-Vorpommern davon auszugehen, dass das Hauptmigrationsmotiv

- nämlich keinen Ausbildungs- bzw. Arbeitsplatz in Mecklenburg-Vorpommern zu finden - deutlich abgeschwächt wird.

Eine Halbierung der Fortzüge bis 2030 ist die daraus abgeleitete Annahme. Das entspricht den Annahmen zur generellen Reduktion des Wanderungsvolumens aus der 12. Koordinierten Bevölkerungsvorausberechnung des Statistischen Bundesamtes.

#### **Außenwanderungen**

Es ist davon auszugehen, dass sich die Zu- und Fortzüge bis 2030 nicht signifikant verändern werden. Aufgrund der Freigabe der Grenzen zu den neuen EU-Mitgliedsstaaten im Rahmen der vereinbarten Arbeitnehmerfreizügigkeit wird bis 2030 allerdings ein Anstieg der Zuzüge um 10 Prozent angenommen. Das entspricht einer jährlichen Erhöhung der Anzahl der Zuziehenden um ca. 35 Personen.

## **VARIANTE 1**

#### **Geburten (TFR)**

Die Variante 1 nimmt gegenüber Variante 2 einen zusätzlichen Anstieg der Geburtenhäufigkeit an. Dazu tragen die Stabilisierung der Geburtenhäufigkeit der unter 30-jährigen Frauen und die weitere Zunahme des Geburtenniveaus bei den über 30-Jährigen bei. Es wird angenommen, dass es auf Grund von familienpolitischen Maßnahmen der Landes- und Bundesregierung zu einer Erhöhung der TFR kommt. Diese Option gilt ebenfalls für die nächsten zwei Jahrzehnte. Es wird angenommen, dass sich die Zahl der Kinder pro Frau in den Jahren 2015 bis 2030 auf 1,6 erhöht. Damit wird die einfache Reproduktion der Bevölkerung durch Geburten nicht annähernd erreicht werden.

#### **Binnenwanderungen (Zuzüge)**

Bis 2030 wird eine gegenüber Variante 2 leichte Erhöhung der Zuzüge angenommen, weil durch schwache Besetzung der Jahrgänge, die Auszubildende und junge Arbeitnehmer stellen, die Nachfrage nach Arbeitskräften in Mecklenburg-Vorpommern nicht ausreichend befriedigt werden kann. Da diese Jahrgänge in den alten Ländern noch vergleichsweise stark besetzt sind, ist ein Migrationsmotiv für eine Zuwanderung nach Mecklenburg-Vorpommern gegeben.

## **VARIANTE 3**


#### **Geburten (TFR)**

In der Variante 3 wird zum einen von einer zunehmenden Geburtenverlagerung auf ein höheres Alter sowie von fehlenden Nachholeffekten für Geburten zu einem späteren Zeitpunkt ausgegangen. Auch die familienpolitischen Maßnahmen der Bundesregierung können den weiteren Rückgang der Geburtenrate nicht verhindern. In diesem Fall würde die Geburtenhäufigkeit bis zum Jahr 2020 auf 1,4 Kinder pro Frau, d. h. unter das entsprechende Niveau der Variante 2, absinken und diesen Horizont bis 2030 halten.

#### **Binnenwanderungen**

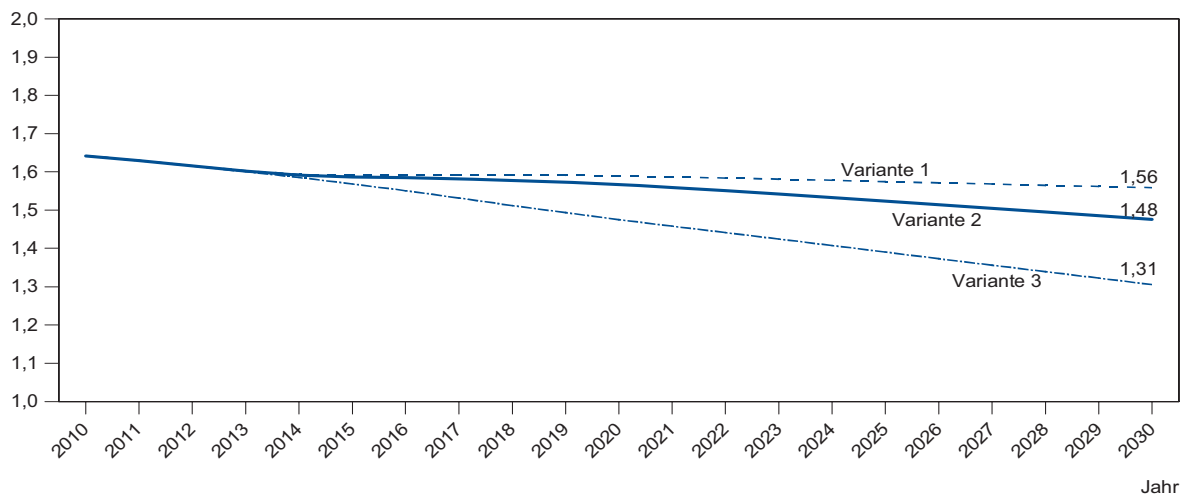
Bis 2030 wird im Gegensatz zu Variante 2 von einem Rückgang der Zuzüge um 30 Prozent ausgegangen. Es wird angenommen, dass Zuzüge aus den anderen neuen Ländern weitgehend wegbrechen, da auch dort die Migration bestimmenden Altersgruppen schwach besetzt sind und für Zuzüge nach Mecklenburg-Vorpommern nicht mehr zur Verfügung stehen. Zudem wird eine rückläufige Tendenz der Zuzüge aus den alten Ländern unterstellt.

# 1. Altersaufbau der Bevölkerung in Mecklenburg-Vorpommern 2010 und 2030 (Variante 2)



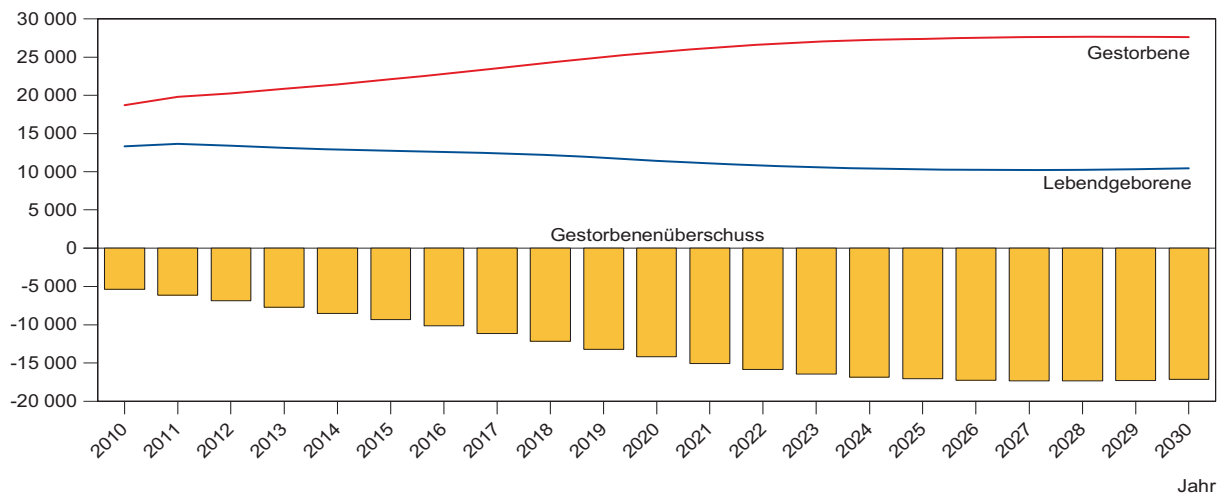
## 2. Bevölkerungsentwicklung in Mecklenburg-Vorpommern 2010 bis 2030

Mill. Einwohner



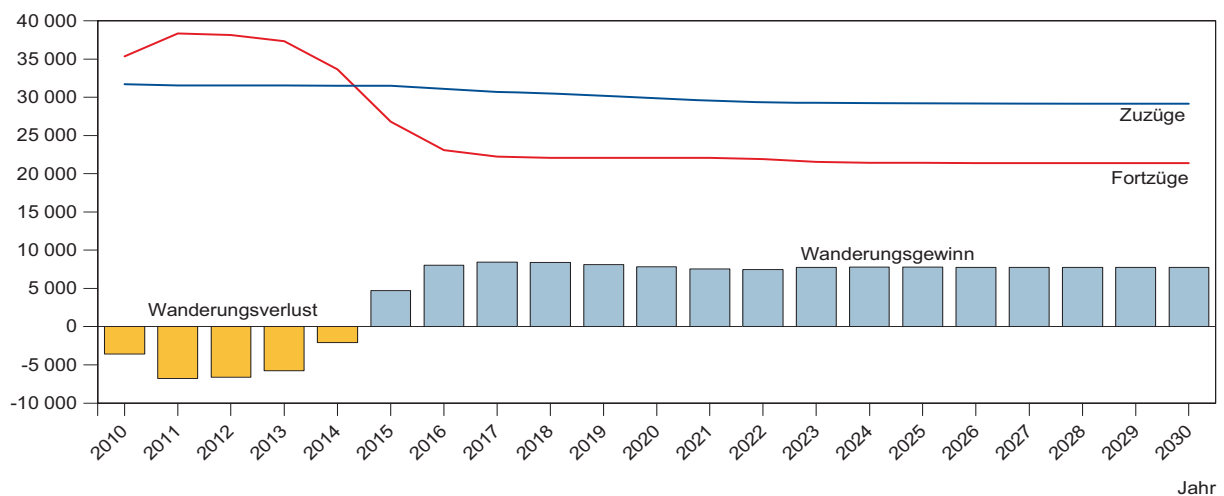
## 3. Lebendgeborene und Gestorbene in Mecklenburg-Vorpommern 2010 bis 2030 (V2)

Personen



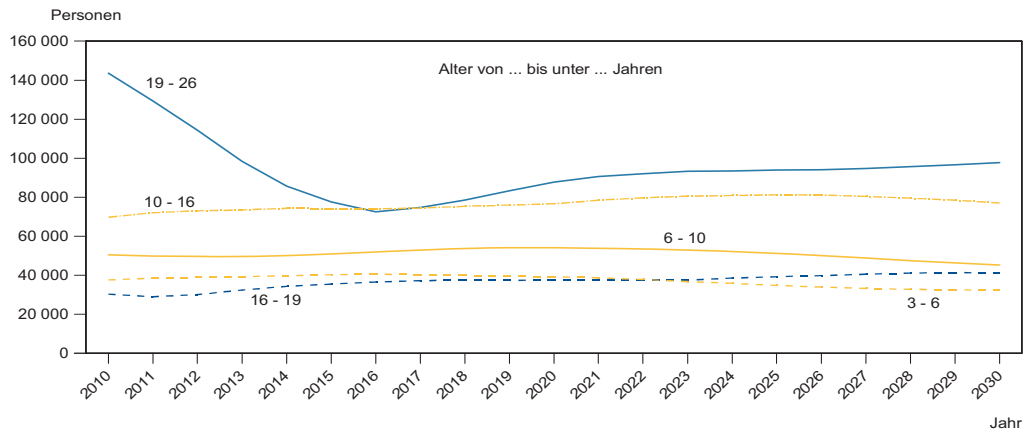
## 4. Wanderungen über die Landesgrenze in Mecklenburg-Vorpommern 2010 bis 2030 (V2)

Personen

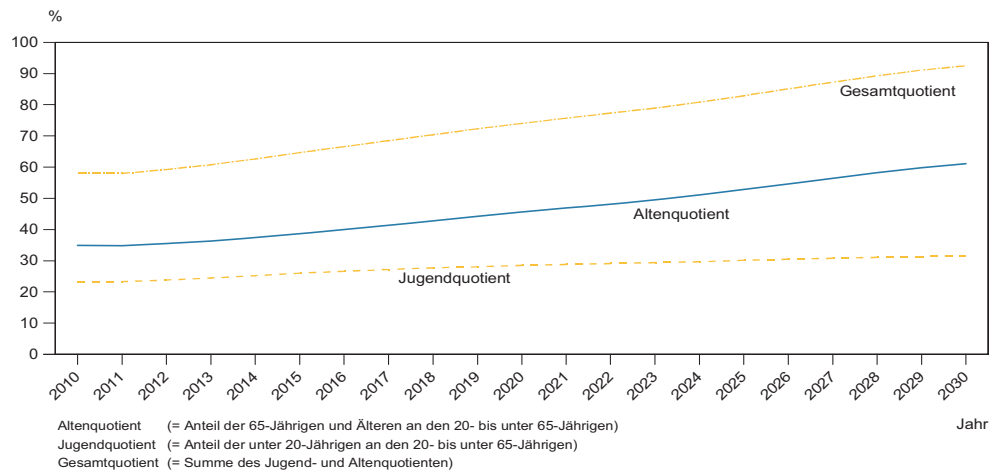




## 5. Bevölkerungsentwicklung in Mecklenburg-Vorpommern 2010 bis 2030 in den für das Bildungswesen relevanten Altersgruppen (V2)



## 6. Entwicklung des Verhältnisses der Jungen und Alten zu den im erwerbsfähigen Alter stehenden Personen (V2)



**1. Entwicklung der Bevölkerung in Mecklenburg-Vorpommern 2010 - 2030  
nach Altersjahren und Geschlecht (Variante 2)**

Berechnungs- jahr (31.12.)		Alter von ... bis unter ... Jahren									
		0 - 1	1 - 2	2 - 3	3 - 4	4 - 5	5 - 6	6 - 7	7 - 8	8 - 9	9 - 10
<b>2010</b> Basis- jahr	<b>insges.</b>	<b>13 325</b>	<b>13 055</b>	<b>13 159</b>	<b>12 832</b>	<b>12 579</b>	<b>12 156</b>	<b>12 852</b>	<b>12 612</b>	<b>12 341</b>	<b>12 635</b>
	männl.	6 807	6 550	6 680	6 574	6 456	6 127	6 554	6 458	6 368	6 494
	weibl.	6 518	6 505	6 479	6 258	6 123	6 029	6 298	6 154	5 973	6 141
<b>2011</b>	<b>insges.</b>	<b>13 652</b>	<b>13 218</b>	<b>13 034</b>	<b>13 109</b>	<b>12 803</b>	<b>12 538</b>	<b>12 068</b>	<b>12 763</b>	<b>12 568</b>	<b>12 310</b>
	männl.	7 014	6 740	6 560	6 668	6 565	6 430	6 070	6 531	6 464	6 354
	weibl.	6 638	6 478	6 474	6 441	6 238	6 108	5 998	6 232	6 104	5 956
<b>2012</b>	<b>insges.</b>	<b>13 433</b>	<b>13 545</b>	<b>13 198</b>	<b>12 984</b>	<b>13 082</b>	<b>12 760</b>	<b>12 450</b>	<b>11 980</b>	<b>12 720</b>	<b>12 539</b>
	männl.	6 904	6 948	6 751	6 546	6 660	6 538	6 373	6 047	6 538	6 451
	weibl.	6 529	6 597	6 447	6 438	6 422	6 222	6 077	5 933	6 182	6 088
<b>2013</b>	<b>insges.</b>	<b>13 154</b>	<b>13 350</b>	<b>13 525</b>	<b>13 154</b>	<b>12 960</b>	<b>13 040</b>	<b>12 675</b>	<b>12 364</b>	<b>11 941</b>	<b>12 699</b>
	männl.	6 759	6 848	6 956	6 742	6 540	6 634	6 484	6 350	6 054	6 529
	weibl.	6 395	6 502	6 569	6 412	6 420	6 406	6 191	6 014	5 887	6 170
<b>2014</b>	<b>insges.</b>	<b>12 912</b>	<b>13 132</b>	<b>13 379</b>	<b>13 513</b>	<b>13 159</b>	<b>12 951</b>	<b>12 987</b>	<b>12 618</b>	<b>12 346</b>	<b>11 937</b>
	männl.	6 637	6 733	6 884	6 961	6 750	6 530	6 598	6 477	6 365	6 054
	weibl.	6 275	6 399	6 495	6 552	6 409	6 421	6 389	6 141	5 981	5 883
<b>2015</b>	<b>insges.</b>	<b>12 758</b>	<b>13 001</b>	<b>13 233</b>	<b>13 431</b>	<b>13 566</b>	<b>13 199</b>	<b>12 947</b>	<b>12 968</b>	<b>12 631</b>	<b>12 372</b>
	männl.	6 559	6 665	6 804	6 918	6 994	6 764	6 519	6 609	6 505	6 381
	weibl.	6 199	6 336	6 429	6 513	6 572	6 435	6 428	6 359	6 126	5 991
<b>2016</b>	<b>insges.</b>	<b>12 648</b>	<b>12 893</b>	<b>13 136</b>	<b>13 311</b>	<b>13 513</b>	<b>13 623</b>	<b>13 218</b>	<b>12 951</b>	<b>12 999</b>	<b>12 675</b>
	männl.	6 503	6 610	6 752	6 850	6 966	7 018	6 769	6 540	6 643	6 530
	weibl.	6 145	6 283	6 384	6 461	6 547	6 605	6 449	6 411	6 356	6 145
<b>2017</b>	<b>insges.</b>	<b>12 460</b>	<b>12 793</b>	<b>13 035</b>	<b>13 218</b>	<b>13 392</b>	<b>13 573</b>	<b>13 645</b>	<b>13 226</b>	<b>12 984</b>	<b>13 042</b>
	männl.	6 403	6 559	6 702	6 801	6 897	6 990	7 023	6 792	6 576	6 666
	weibl.	6 057	6 234	6 333	6 417	6 495	6 583	6 622	6 434	6 408	6 376
<b>2018</b>	<b>insges.</b>	<b>12 176</b>	<b>12 605</b>	<b>12 937</b>	<b>13 116</b>	<b>13 298</b>	<b>13 450</b>	<b>13 593</b>	<b>13 652</b>	<b>13 260</b>	<b>13 027</b>
	männl.	6 259	6 460	6 652	6 748	6 846	6 918	6 994	7 046	6 828	6 598
	weibl.	5 917	6 145	6 285	6 368	6 452	6 532	6 599	6 606	6 432	6 429
<b>2019</b>	<b>insges.</b>	<b>11 842</b>	<b>12 316</b>	<b>12 745</b>	<b>13 015</b>	<b>13 194</b>	<b>13 355</b>	<b>13 469</b>	<b>13 598</b>	<b>13 682</b>	<b>13 302</b>
	männl.	6 086	6 313	6 552	6 696	6 791	6 866	6 921	7 015	7 081	6 849
	weibl.	5 756	6 003	6 193	6 319	6 403	6 489	6 548	6 583	6 601	6 453
<b>2020</b>	<b>insges.</b>	<b>11 499</b>	<b>11 977</b>	<b>12 449</b>	<b>12 821</b>	<b>13 093</b>	<b>13 246</b>	<b>13 370</b>	<b>13 473</b>	<b>13 627</b>	<b>13 721</b>
	männl.	5 912	6 139	6 401	6 597	6 739	6 808	6 865	6 941	7 048	7 101
	weibl.	5 587	5 838	6 048	6 224	6 354	6 438	6 505	6 532	6 579	6 620
<b>2021</b>	<b>insges.</b>	<b>11 168</b>	<b>11 630</b>	<b>12 108</b>	<b>12 524</b>	<b>12 894</b>	<b>13 143</b>	<b>13 261</b>	<b>13 374</b>	<b>13 500</b>	<b>13 666</b>
	männl.	5 742	5 961	6 225	6 446	6 639	6 756	6 807	6 885	6 972	7 068
	weibl.	5 426	5 669	5 883	6 078	6 255	6 387	6 454	6 489	6 528	6 598
<b>2022</b>	<b>insges.</b>	<b>10 855</b>	<b>11 297</b>	<b>11 760</b>	<b>12 182</b>	<b>12 593</b>	<b>12 943</b>	<b>13 158</b>	<b>13 264</b>	<b>13 401</b>	<b>13 538</b>
	männl.	5 581	5 791	6 047	6 269	6 485	6 655	6 754	6 827	6 916	6 990
	weibl.	5 274	5 506	5 713	5 913	6 108	6 288	6 404	6 437	6 485	6 548
<b>2023</b>	<b>insges.</b>	<b>10 621</b>	<b>10 991</b>	<b>11 431</b>	<b>11 838</b>	<b>12 255</b>	<b>12 643</b>	<b>12 958</b>	<b>13 162</b>	<b>13 291</b>	<b>13 440</b>
	männl.	5 461	5 635	5 879	6 090	6 309	6 502	6 654	6 773	6 858	6 934
	weibl.	5 160	5 356	5 552	5 748	5 946	6 141	6 304	6 389	6 433	6 506
<b>2024</b>	<b>insges.</b>	<b>10 470</b>	<b>10 760</b>	<b>11 128</b>	<b>11 508</b>	<b>11 912</b>	<b>12 305</b>	<b>12 657</b>	<b>12 963</b>	<b>13 189</b>	<b>13 330</b>
	männl.	5 384	5 516	5 725	5 922	6 130	6 326	6 500	6 674	6 804	6 876
	weibl.	5 086	5 244	5 403	5 586	5 782	5 979	6 157	6 289	6 385	6 454
<b>2025</b>	<b>insges.</b>	<b>10 381</b>	<b>10 608</b>	<b>10 896</b>	<b>11 206</b>	<b>11 582</b>	<b>11 963</b>	<b>12 319</b>	<b>12 662</b>	<b>12 991</b>	<b>13 228</b>
	männl.	5 338	5 440	5 605	5 769	5 962	6 146	6 324	6 520	6 706	6 822
	weibl.	5 043	5 168	5 291	5 437	5 620	5 817	5 995	6 142	6 285	6 406

**1. Entwicklung der Bevölkerung in Mecklenburg-Vorpommern 2010 - 2030  
nach Altersjahren und Geschlecht (Variante 2)**

Berechnungs- jahr (31.12.)		Alter von ... bis unter ... Jahren									
		10 - 11	11 - 12	12 - 13	13 - 14	14 - 15	15 - 16	16 - 17	17 - 18	18 - 19	19 - 20
<b>2010</b> Basis- jahr	<b>insges.</b>	<b>12 801</b>	<b>12 155</b>	<b>11 894</b>	<b>11 808</b>	<b>11 083</b>	<b>9 986</b>	<b>9 354</b>	<b>9 849</b>	<b>10 990</b>	<b>13 096</b>
	männl.	6 591	6 221	6 042	6 101	5 736	5 111	4 826	5 173	5 697	6 731
	weibl.	6 210	5 934	5 852	5 707	5 347	4 875	4 528	4 676	5 293	6 365
<b>2011</b>	<b>insges.</b>	<b>12 571</b>	<b>12 744</b>	<b>12 120</b>	<b>11 811</b>	<b>11 750</b>	<b>11 049</b>	<b>9 958</b>	<b>9 264</b>	<b>9 733</b>	<b>10 783</b>
	männl.	6 459	6 562	6 202	6 004	6 067	5 715	5 098	4 782	5 152	5 606
	weibl.	6 112	6 182	5 918	5 807	5 683	5 334	4 860	4 482	4 581	5 177
<b>2012</b>	<b>insges.</b>	<b>12 246</b>	<b>12 515</b>	<b>12 708</b>	<b>12 039</b>	<b>11 754</b>	<b>11 715</b>	<b>11 021</b>	<b>9 866</b>	<b>9 149</b>	<b>9 537</b>
	männl.	6 319	6 431	6 543	6 164	5 970	6 046	5 702	5 054	4 762	5 067
	weibl.	5 927	6 084	6 165	5 875	5 784	5 669	5 319	4 812	4 387	4 470
<b>2013</b>	<b>insges.</b>	<b>12 477</b>	<b>12 195</b>	<b>12 482</b>	<b>12 635</b>	<b>11 988</b>	<b>11 719</b>	<b>11 693</b>	<b>10 940</b>	<b>9 767</b>	<b>8 978</b>
	männl.	6 416	6 293	6 412	6 511	6 132	5 948	6 037	5 664	5 041	4 686
	weibl.	6 061	5 902	6 070	6 124	5 856	5 771	5 656	5 276	4 726	4 292
<b>2014</b>	<b>insges.</b>	<b>12 663</b>	<b>12 440</b>	<b>12 180</b>	<b>12 422</b>	<b>12 599</b>	<b>11 971</b>	<b>11 712</b>	<b>11 636</b>	<b>10 889</b>	<b>9 693</b>
	männl.	6 506	6 397	6 284	6 386	6 489	6 119	5 946	6 011	5 671	5 002
	weibl.	6 157	6 043	5 896	6 036	6 110	5 852	5 766	5 625	5 218	4 691
<b>2015</b>	<b>insges.</b>	<b>11 941</b>	<b>12 658</b>	<b>12 458</b>	<b>12 154</b>	<b>12 419</b>	<b>12 607</b>	<b>11 990</b>	<b>11 696</b>	<b>11 690</b>	<b>11 007</b>
	männl.	6 053	6 504	6 403	6 273	6 380	6 487	6 126	5 935	6 064	5 705
	weibl.	5 888	6 154	6 055	5 881	6 039	6 120	5 864	5 761	5 626	5 302
<b>2016</b>	<b>insges.</b>	<b>12 388</b>	<b>11 950</b>	<b>12 691</b>	<b>12 451</b>	<b>12 163</b>	<b>12 437</b>	<b>12 635</b>	<b>11 996</b>	<b>11 798</b>	<b>11 894</b>
	männl.	6 387	6 057	6 519	6 403	6 276	6 386	6 500	6 126	6 006	6 130
	weibl.	6 001	5 893	6 172	6 048	5 887	6 051	6 135	5 870	5 792	5 764
<b>2017</b>	<b>insges.</b>	<b>12 697</b>	<b>12 399</b>	<b>11 986</b>	<b>12 681</b>	<b>12 460</b>	<b>12 180</b>	<b>12 470</b>	<b>12 642</b>	<b>12 107</b>	<b>12 009</b>
	männl.	6 540	6 392	6 074	6 518	6 407	6 279	6 400	6 500	6 203	6 077
	weibl.	6 157	6 007	5 912	6 163	6 053	5 901	6 070	6 142	5 904	5 932
<b>2018</b>	<b>insges.</b>	<b>13 065</b>	<b>12 710</b>	<b>12 433</b>	<b>11 976</b>	<b>12 692</b>	<b>12 478</b>	<b>12 213</b>	<b>12 478</b>	<b>12 750</b>	<b>12 320</b>
	männl.	6 676	6 545	6 408	6 072	6 520	6 409	6 294	6 401	6 575	6 276
	weibl.	6 389	6 165	6 025	5 904	6 172	6 069	5 919	6 077	6 175	6 044
<b>2019</b>	<b>insges.</b>	<b>13 049</b>	<b>13 078</b>	<b>12 741</b>	<b>12 421</b>	<b>11 985</b>	<b>12 711</b>	<b>12 511</b>	<b>12 220</b>	<b>12 581</b>	<b>12 954</b>
	männl.	6 608	6 681	6 558	6 405	6 073	6 522	6 422	6 294	6 474	6 644
	weibl.	6 441	6 397	6 183	6 016	5 912	6 189	6 089	5 926	6 107	6 310
<b>2020</b>	<b>insges.</b>	<b>13 324</b>	<b>13 060</b>	<b>13 108</b>	<b>12 727</b>	<b>12 427</b>	<b>12 004</b>	<b>12 742</b>	<b>12 518</b>	<b>12 316</b>	<b>12 775</b>
	männl.	6 858	6 613	6 693	6 554	6 403	6 075	6 534	6 422	6 365	6 540
	weibl.	6 466	6 447	6 415	6 173	6 024	5 929	6 208	6 096	5 951	6 235
<b>2021</b>	<b>insges.</b>	<b>13 739</b>	<b>13 335</b>	<b>13 089</b>	<b>13 092</b>	<b>12 733</b>	<b>12 444</b>	<b>12 033</b>	<b>12 748</b>	<b>12 613</b>	<b>12 501</b>
	männl.	7 109	6 863	6 625	6 689	6 552	6 405	6 087	6 534	6 492	6 427
	weibl.	6 630	6 472	6 464	6 403	6 181	6 039	5 946	6 214	6 121	6 074
<b>2022</b>	<b>insges.</b>	<b>13 683</b>	<b>13 749</b>	<b>13 364</b>	<b>13 071</b>	<b>13 098</b>	<b>12 750</b>	<b>12 472</b>	<b>12 038</b>	<b>12 843</b>	<b>12 796</b>
	männl.	7 076	7 113	6 875	6 621	6 687	6 554	6 416	6 087	6 605	6 553
	weibl.	6 607	6 636	6 489	6 450	6 411	6 196	6 056	5 951	6 238	6 243
<b>2023</b>	<b>insges.</b>	<b>13 557</b>	<b>13 691</b>	<b>13 777</b>	<b>13 349</b>	<b>13 078</b>	<b>13 115</b>	<b>12 781</b>	<b>12 481</b>	<b>12 135</b>	<b>13 034</b>
	männl.	6 998	7 079	7 122	6 872	6 618	6 690	6 566	6 418	6 159	6 669
	weibl.	6 559	6 612	6 655	6 477	6 460	6 425	6 215	6 063	5 976	6 365
<b>2024</b>	<b>insges.</b>	<b>13 459</b>	<b>13 566</b>	<b>13 717</b>	<b>13 760</b>	<b>13 356</b>	<b>13 095</b>	<b>13 146</b>	<b>12 789</b>	<b>12 578</b>	<b>12 327</b>
	männl.	6 942	7 001	7 088	7 118	6 870	6 621	6 702	6 567	6 489	6 224
	weibl.	6 517	6 565	6 629	6 642	6 486	6 474	6 444	6 222	6 089	6 103
<b>2025</b>	<b>insges.</b>	<b>13 347</b>	<b>13 468</b>	<b>13 593</b>	<b>13 699</b>	<b>13 765</b>	<b>13 373</b>	<b>13 126</b>	<b>13 155</b>	<b>12 885</b>	<b>12 769</b>
	männl.	6 882	6 945	7 010	7 084	7 114	6 873	6 633	6 704	6 637	6 554
	weibl.	6 465	6 523	6 583	6 615	6 651	6 500	6 493	6 451	6 248	6 215

**1. Entwicklung der Bevölkerung in Mecklenburg-Vorpommern 2010 - 2030  
nach Altersjahren und Geschlecht (Variante 2)**

Berechnungs- jahr (31.12.)		Alter von ... bis unter ... Jahren									
		20 - 21	21 - 22	22 - 23	23 - 24	24 - 25	25 - 26	26 - 27	27 - 28	28 - 29	29 - 30
<b>2010</b> Basis- jahr	<b>insges.</b>	<b>20 584</b>	<b>21 708</b>	<b>22 396</b>	<b>22 938</b>	<b>21 535</b>	<b>21 333</b>	<b>20 497</b>	<b>20 388</b>	<b>20 353</b>	<b>19 569</b>
	männl.	10 637	11 481	11 899	12 270	11 497	11 494	10 988	10 968	10 867	10 519
	weibl.	9 947	10 227	10 497	10 668	10 038	9 839	9 509	9 420	9 486	9 050
<b>2011</b>	<b>insges.</b>	<b>12 720</b>	<b>20 076</b>	<b>21 051</b>	<b>21 576</b>	<b>22 236</b>	<b>20 844</b>	<b>20 690</b>	<b>19 950</b>	<b>19 937</b>	<b>19 979</b>
	männl.	6 499	10 379	11 157	11 486	11 905	11 130	11 131	10 683	10 680	10 609
	weibl.	6 221	9 697	9 894	10 090	10 331	9 714	9 559	9 267	9 257	9 370
<b>2012</b>	<b>insges.</b>	<b>10 416</b>	<b>12 232</b>	<b>19 428</b>	<b>20 241</b>	<b>20 882</b>	<b>21 554</b>	<b>20 205</b>	<b>20 146</b>	<b>19 506</b>	<b>19 573</b>
	männl.	5 375	6 251	10 059	10 750	11 127	11 541	10 767	10 827	10 400	10 427
	weibl.	5 041	5 981	9 369	9 491	9 755	10 013	9 438	9 319	9 106	9 146
<b>2013</b>	<b>insges.</b>	<b>9 212</b>	<b>9 977</b>	<b>11 640</b>	<b>18 669</b>	<b>19 595</b>	<b>20 248</b>	<b>20 959</b>	<b>19 700</b>	<b>19 732</b>	<b>19 167</b>
	männl.	4 857	5 150	5 959	9 678	10 413	10 788	11 201	10 484	10 560	10 162
	weibl.	4 355	4 827	5 681	8 991	9 182	9 460	9 758	9 216	9 172	9 005
<b>2014</b>	<b>insges.</b>	<b>8 841</b>	<b>8 976</b>	<b>9 599</b>	<b>11 106</b>	<b>18 224</b>	<b>19 160</b>	<b>19 833</b>	<b>20 612</b>	<b>19 428</b>	<b>19 504</b>
	männl.	4 561	4 735	4 960	5 692	9 444	10 174	10 544	11 001	10 298	10 383
	weibl.	4 280	4 241	4 639	5 414	8 780	8 986	9 289	9 611	9 130	9 121
<b>2015</b>	<b>insges.</b>	<b>9 903</b>	<b>8 988</b>	<b>8 985</b>	<b>9 475</b>	<b>11 053</b>	<b>18 161</b>	<b>19 086</b>	<b>19 785</b>	<b>20 590</b>	<b>19 419</b>
	männl.	5 032	4 627	4 728	4 895	5 657	9 390	10 101	10 499	10 956	10 244
	weibl.	4 871	4 361	4 257	4 580	5 396	8 771	8 985	9 286	9 634	9 175
<b>2016</b>	<b>insges.</b>	<b>11 372</b>	<b>10 223</b>	<b>9 185</b>	<b>9 057</b>	<b>9 607</b>	<b>11 177</b>	<b>18 257</b>	<b>19 183</b>	<b>19 895</b>	<b>20 681</b>
	männl.	5 811	5 187	4 711	4 763	4 954	5 699	9 405	10 131	10 526	10 961
	weibl.	5 561	5 036	4 474	4 294	4 653	5 478	8 852	9 052	9 369	9 720
<b>2017</b>	<b>insges.</b>	<b>12 268</b>	<b>11 712</b>	<b>10 441</b>	<b>9 290</b>	<b>9 218</b>	<b>9 755</b>	<b>11 307</b>	<b>18 377</b>	<b>19 311</b>	<b>20 005</b>
	männl.	6 242	5 979	5 287	4 767	4 840	5 009	5 732	9 450	10 171	10 542
	weibl.	6 026	5 733	5 154	4 523	4 378	4 746	5 575	8 927	9 140	9 463
<b>2018</b>	<b>insges.</b>	<b>12 386</b>	<b>12 604</b>	<b>11 920</b>	<b>10 539</b>	<b>9 453</b>	<b>9 373</b>	<b>9 891</b>	<b>11 437</b>	<b>18 507</b>	<b>19 420</b>
	männl.	6 192	6 406	6 073	5 337	4 844	4 901	5 044	5 778	9 490	10 190
	weibl.	6 194	6 198	5 847	5 202	4 609	4 472	4 847	5 659	9 017	9 230
<b>2019</b>	<b>insges.</b>	<b>12 681</b>	<b>12 711</b>	<b>12 798</b>	<b>12 004</b>	<b>10 685</b>	<b>9 596</b>	<b>9 497</b>	<b>10 015</b>	<b>11 564</b>	<b>18 611</b>
	männl.	6 385	6 352	6 495	6 117	5 407	4 900	4 933	5 089	5 817	9 507
	weibl.	6 296	6 359	6 303	5 887	5 278	4 696	4 564	4 926	5 747	9 104
<b>2020</b>	<b>insges.</b>	<b>13 296</b>	<b>12 985</b>	<b>12 889</b>	<b>12 867</b>	<b>12 131</b>	<b>10 813</b>	<b>9 711</b>	<b>9 610</b>	<b>10 136</b>	<b>11 664</b>
	männl.	6 747	6 534	6 432	6 532	6 176	5 455	4 927	4 972	5 125	5 832
	weibl.	6 549	6 451	6 457	6 335	5 955	5 358	4 784	4 638	5 011	5 832
<b>2021</b>	<b>insges.</b>	<b>13 102</b>	<b>13 586</b>	<b>13 150</b>	<b>12 947</b>	<b>12 978</b>	<b>12 242</b>	<b>10 910</b>	<b>9 817</b>	<b>9 722</b>	<b>10 231</b>
	männl.	6 636	6 889	6 608	6 464	6 582	6 217	5 474	4 963	5 004	5 137
	weibl.	6 466	6 697	6 542	6 483	6 396	6 025	5 436	4 854	4 718	5 094
<b>2022</b>	<b>insges.</b>	<b>12 823</b>	<b>13 389</b>	<b>13 748</b>	<b>13 206</b>	<b>13 063</b>	<b>13 088</b>	<b>12 334</b>	<b>11 014</b>	<b>9 930</b>	<b>9 818</b>
	männl.	6 520	6 776	6 961	6 638	6 517	6 621	6 234	5 509	4 996	5 016
	weibl.	6 303	6 613	6 787	6 568	6 546	6 467	6 100	5 505	4 934	4 802
<b>2023</b>	<b>insges.</b>	<b>13 127</b>	<b>13 126</b>	<b>13 570</b>	<b>13 822</b>	<b>13 338</b>	<b>13 195</b>	<b>13 204</b>	<b>12 452</b>	<b>11 141</b>	<b>10 039</b>
	männl.	6 649	6 665	6 853	6 999	6 696	6 563	6 646	6 275	5 549	5 016
	weibl.	6 478	6 461	6 717	6 823	6 642	6 632	6 558	6 177	5 592	5 023
<b>2024</b>	<b>insges.</b>	<b>13 364</b>	<b>13 431</b>	<b>13 313</b>	<b>13 650</b>	<b>13 959</b>	<b>13 471</b>	<b>13 316</b>	<b>13 327</b>	<b>12 578</b>	<b>11 249</b>
	männl.	6 763	6 794	6 743	6 894	7 057	6 744	6 590	6 688	6 313	5 568
	weibl.	6 601	6 637	6 570	6 756	6 902	6 727	6 726	6 639	6 265	5 681
<b>2025</b>	<b>insges.</b>	<b>12 658</b>	<b>13 667</b>	<b>13 618</b>	<b>13 389</b>	<b>13 788</b>	<b>14 091</b>	<b>13 589</b>	<b>13 439</b>	<b>13 450</b>	<b>12 682</b>
	männl.	6 320	6 907	6 872	6 782	6 953	7 104	6 768	6 632	6 724	6 330
	weibl.	6 338	6 760	6 746	6 607	6 835	6 987	6 821	6 807	6 726	6 352

**1. Entwicklung der Bevölkerung in Mecklenburg-Vorpommern 2010 - 2030  
nach Altersjahren und Geschlecht (Variante 2)**

Berechnungs- jahr (31.12.)		Alter von ... bis unter ... Jahren									
		30 - 31	31 - 32	32 - 33	33 - 34	34 - 35	35 - 36	36 - 37	37 - 38	38 - 39	39 - 40
<b>2010</b> Basis- jahr	<b>insges.</b>	<b>20 233</b>	<b>19 399</b>	<b>19 432</b>	<b>18 902</b>	<b>16 358</b>	<b>15 560</b>	<b>15 311</b>	<b>15 847</b>	<b>17 332</b>	<b>20 490</b>
	männl.	10 803	10 488	10 476	10 149	8 772	8 327	8 215	8 445	9 103	10 777
	weibl.	9 430	8 911	8 956	8 753	7 586	7 233	7 096	7 402	8 229	9 713
<b>2011</b>	<b>insges.</b>	<b>19 302</b>	<b>20 065</b>	<b>19 252</b>	<b>19 395</b>	<b>18 781</b>	<b>16 239</b>	<b>15 515</b>	<b>15 251</b>	<b>15 785</b>	<b>17 239</b>
	männl.	10 372	10 698	10 356	10 424	10 060	8 685	8 304	8 196	8 413	9 064
	weibl.	8 930	9 367	8 896	8 971	8 721	7 554	7 211	7 055	7 372	8 175
<b>2012</b>	<b>insges.</b>	<b>19 719</b>	<b>19 140</b>	<b>19 921</b>	<b>19 217</b>	<b>19 274</b>	<b>18 665</b>	<b>16 195</b>	<b>15 455</b>	<b>15 187</b>	<b>15 696</b>
	männl.	10 466	10 270	10 567	10 305	10 335	9 976	8 662	8 282	8 163	8 378
	weibl.	9 253	8 870	9 354	8 912	8 939	8 689	7 533	7 173	7 024	7 318
<b>2013</b>	<b>insges.</b>	<b>19 336</b>	<b>19 578</b>	<b>19 014</b>	<b>19 900</b>	<b>19 114</b>	<b>19 164</b>	<b>18 624</b>	<b>16 141</b>	<b>15 400</b>	<b>15 105</b>
	männl.	10 296	10 377	10 153	10 525	10 225	10 255	9 956	8 646	8 255	8 132
	weibl.	9 040	9 201	8 861	9 375	8 889	8 909	8 668	7 495	7 145	6 973
<b>2014</b>	<b>insges.</b>	<b>19 041</b>	<b>19 275</b>	<b>19 530</b>	<b>19 055</b>	<b>19 842</b>	<b>19 051</b>	<b>19 167</b>	<b>18 607</b>	<b>16 123</b>	<b>15 356</b>
	männl.	10 091	10 258	10 307	10 149	10 474	10 174	10 256	9 963	8 641	8 246
	weibl.	8 950	9 017	9 223	8 906	9 368	8 877	8 911	8 644	7 482	7 110
<b>2015</b>	<b>insges.</b>	<b>19 576</b>	<b>19 140</b>	<b>19 366</b>	<b>19 678</b>	<b>19 094</b>	<b>19 862</b>	<b>19 120</b>	<b>19 212</b>	<b>18 655</b>	<b>16 158</b>
	männl.	10 419	10 148	10 276	10 365	10 157	10 475	10 219	10 294	9 997	8 675
	weibl.	9 157	8 992	9 090	9 313	8 937	9 387	8 901	8 918	8 658	7 483
<b>2016</b>	<b>insges.</b>	<b>19 585</b>	<b>19 756</b>	<b>19 304</b>	<b>19 571</b>	<b>19 767</b>	<b>19 159</b>	<b>19 962</b>	<b>19 201</b>	<b>19 290</b>	<b>18 722</b>
	männl.	10 335	10 524	10 211	10 368	10 401	10 185	10 537	10 277	10 344	10 050
	weibl.	9 250	9 232	9 093	9 203	9 366	8 974	9 425	8 924	8 946	8 672
<b>2017</b>	<b>insges.</b>	<b>20 861</b>	<b>19 779</b>	<b>19 920</b>	<b>19 513</b>	<b>19 660</b>	<b>19 837</b>	<b>19 268</b>	<b>20 047</b>	<b>19 285</b>	<b>19 359</b>
	männl.	11 059	10 446	10 590	10 306	10 406	10 433	10 252	10 596	10 330	10 396
	weibl.	9 802	9 333	9 330	9 207	9 254	9 404	9 016	9 451	8 955	8 963
<b>2018</b>	<b>insges.</b>	<b>20 186</b>	<b>21 056</b>	<b>19 945</b>	<b>20 131</b>	<b>19 601</b>	<b>19 731</b>	<b>19 947</b>	<b>19 349</b>	<b>20 130</b>	<b>19 353</b>
	männl.	10 640	11 173	10 513	10 686	10 342	10 438	10 500	10 310	10 648	10 380
	weibl.	9 546	9 883	9 432	9 445	9 259	9 293	9 447	9 039	9 482	8 973
<b>2019</b>	<b>insges.</b>	<b>19 591</b>	<b>20 375</b>	<b>21 219</b>	<b>20 150</b>	<b>20 218</b>	<b>19 665</b>	<b>19 835</b>	<b>20 024</b>	<b>19 429</b>	<b>20 196</b>
	männl.	10 283	10 751	11 238	10 606	10 720	10 369	10 501	10 554	10 359	10 696
	weibl.	9 308	9 624	9 981	9 544	9 498	9 296	9 334	9 470	9 070	9 500
<b>2020</b>	<b>insges.</b>	<b>18 774</b>	<b>19 769</b>	<b>20 527</b>	<b>21 416</b>	<b>20 229</b>	<b>20 279</b>	<b>19 764</b>	<b>19 908</b>	<b>20 101</b>	<b>19 490</b>
	männl.	9 595	10 387	10 810	11 327	10 638	10 746	10 430	10 553	10 601	10 404
	weibl.	9 179	9 382	9 717	10 089	9 591	9 533	9 334	9 355	9 500	9 086
<b>2021</b>	<b>insges.</b>	<b>11 824</b>	<b>18 946</b>	<b>19 918</b>	<b>20 720</b>	<b>21 487</b>	<b>20 287</b>	<b>20 377</b>	<b>19 832</b>	<b>19 980</b>	<b>20 158</b>
	männl.	5 919	9 696	10 445	10 896	11 353	10 662	10 807	10 479	10 597	10 643
	weibl.	5 905	9 250	9 473	9 824	10 134	9 625	9 570	9 353	9 383	9 515
<b>2022</b>	<b>insges.</b>	<b>10 396</b>	<b>12 001</b>	<b>19 089</b>	<b>20 109</b>	<b>20 793</b>	<b>21 541</b>	<b>20 382</b>	<b>20 444</b>	<b>19 902</b>	<b>20 036</b>
	männl.	5 225	6 021	9 750	10 529	10 924	11 376	10 721	10 854	10 522	10 640
	weibl.	5 171	5 980	9 339	9 580	9 869	10 165	9 661	9 590	9 380	9 396
<b>2023</b>	<b>insges.</b>	<b>9 996</b>	<b>10 583</b>	<b>12 159</b>	<b>19 282</b>	<b>20 187</b>	<b>20 850</b>	<b>21 638</b>	<b>20 452</b>	<b>20 516</b>	<b>19 961</b>
	männl.	5 110	5 331	6 085	9 836	10 559	10 949	11 436	10 770	10 898	10 567
	weibl.	4 886	5 252	6 074	9 446	9 628	9 901	10 202	9 682	9 618	9 394
<b>2024</b>	<b>insges.</b>	<b>10 220</b>	<b>10 188</b>	<b>10 745</b>	<b>12 363</b>	<b>19 360</b>	<b>20 245</b>	<b>20 945</b>	<b>21 705</b>	<b>20 523</b>	<b>20 574</b>
	männl.	5 112	5 218	5 397	6 178	9 867	10 584	11 010	11 484	10 814	10 941
	weibl.	5 108	4 970	5 348	6 185	9 493	9 661	9 935	10 221	9 709	9 633
<b>2025</b>	<b>insges.</b>	<b>11 426</b>	<b>10 411</b>	<b>10 350</b>	<b>10 952</b>	<b>12 449</b>	<b>19 419</b>	<b>20 343</b>	<b>21 012</b>	<b>21 773</b>	<b>20 582</b>
	männl.	5 663	5 220	5 284	5 493	6 213	9 893	10 647	11 057	11 527	10 858
	weibl.	5 763	5 191	5 066	5 459	6 236	9 526	9 696	9 955	10 246	9 724

**1. Entwicklung der Bevölkerung in Mecklenburg-Vorpommern 2010 - 2030  
nach Altersjahren und Geschlecht (Variante 2)**

Berechnungs- jahr (31.12.)		Alter von ... bis unter ... Jahren									
		40 - 41	41 - 42	42 - 43	43 - 44	44 - 45	45 - 46	46 - 47	47 - 48	48 - 49	49 - 50
<b>2010</b> Basis- jahr	<b>insges.</b>	<b>21 298</b>	<b>22 140</b>	<b>23 678</b>	<b>25 004</b>	<b>27 060</b>	<b>28 808</b>	<b>30 235</b>	<b>31 549</b>	<b>31 512</b>	<b>31 846</b>
	männl.	11 090	11 585	12 253	12 846	13 939	14 916	15 657	16 352	16 259	16 390
	weibl.	10 208	10 555	11 425	12 158	13 121	13 892	14 578	15 197	15 253	15 456
<b>2011</b>	<b>insges.</b>	<b>20 407</b>	<b>21 214</b>	<b>22 035</b>	<b>23 563</b>	<b>24 924</b>	<b>26 993</b>	<b>28 650</b>	<b>30 104</b>	<b>31 444</b>	<b>31 360</b>
	männl.	10 718	11 039	11 511	12 197	12 801	13 898	14 813	15 575	16 298	16 146
	weibl.	9 689	10 175	10 524	11 366	12 123	13 095	13 837	14 529	15 146	15 214
<b>2012</b>	<b>insges.</b>	<b>17 163</b>	<b>20 327</b>	<b>21 110</b>	<b>21 924</b>	<b>23 490</b>	<b>24 865</b>	<b>26 841</b>	<b>28 524</b>	<b>30 004</b>	<b>31 292</b>
	männl.	9 010	10 671	10 966	11 456	12 157	12 766	13 800	14 734	15 525	16 185
	weibl.	8 153	9 656	10 144	10 468	11 333	12 099	13 041	13 790	14 479	15 107
<b>2013</b>	<b>insges.</b>	<b>15 631</b>	<b>17 089</b>	<b>20 235</b>	<b>21 008</b>	<b>21 857</b>	<b>23 437</b>	<b>24 731</b>	<b>26 729</b>	<b>28 432</b>	<b>29 863</b>
	männl.	8 333	8 969	10 608	10 919	11 419	12 124	12 680	13 730	14 690	15 418
	weibl.	7 298	8 120	9 627	10 089	10 438	11 313	12 051	12 999	13 742	14 445
<b>2014</b>	<b>insges.</b>	<b>15 069</b>	<b>15 595</b>	<b>17 037</b>	<b>20 170</b>	<b>20 981</b>	<b>21 838</b>	<b>23 343</b>	<b>24 653</b>	<b>26 673</b>	<b>28 333</b>
	männl.	8 107	8 312	8 928	10 580	10 904	11 409	12 057	12 630	13 707	14 608
	weibl.	6 962	7 283	8 109	9 590	10 077	10 429	11 286	12 023	12 966	13 725
<b>2015</b>	<b>insges.</b>	<b>15 380</b>	<b>15 090</b>	<b>15 597</b>	<b>17 037</b>	<b>20 205</b>	<b>21 009</b>	<b>21 802</b>	<b>23 323</b>	<b>24 656</b>	<b>26 628</b>
	männl.	8 256	8 122	8 304	8 935	10 598	10 919	11 374	12 040	12 636	13 654
	weibl.	7 124	6 968	7 293	8 102	9 607	10 090	10 428	11 283	12 020	12 974
<b>2016</b>	<b>insges.</b>	<b>16 210</b>	<b>15 429</b>	<b>15 121</b>	<b>15 636</b>	<b>17 108</b>	<b>20 259</b>	<b>21 010</b>	<b>21 805</b>	<b>23 355</b>	<b>24 647</b>
	männl.	8 701	8 289	8 132	8 331	8 972	10 627	10 905	11 369	12 061	12 605
	weibl.	7 509	7 140	6 989	7 305	8 136	9 632	10 105	10 436	11 294	12 042
<b>2017</b>	<b>insges.</b>	<b>18 777</b>	<b>16 261</b>	<b>15 463</b>	<b>15 159</b>	<b>15 713</b>	<b>17 175</b>	<b>20 264</b>	<b>21 019</b>	<b>21 845</b>	<b>23 351</b>
	männl.	10 075	8 734	8 302	8 156	8 373	9 010	10 614	10 904	11 395	12 034
	weibl.	8 702	7 527	7 161	7 003	7 340	8 165	9 650	10 115	10 450	11 317
<b>2018</b>	<b>insges.</b>	<b>19 409</b>	<b>18 822</b>	<b>16 291</b>	<b>15 498</b>	<b>15 235</b>	<b>15 782</b>	<b>17 187</b>	<b>20 274</b>	<b>21 063</b>	<b>21 844</b>
	männl.	10 417	10 103	8 743	8 324	8 196	8 412	9 002	10 613	10 933	11 368
	weibl.	8 992	8 719	7 548	7 174	7 039	7 370	8 185	9 661	10 130	10 476
<b>2019</b>	<b>insges.</b>	<b>19 401</b>	<b>19 452</b>	<b>18 845</b>	<b>16 324</b>	<b>15 572</b>	<b>15 300</b>	<b>15 796</b>	<b>17 205</b>	<b>20 314</b>	<b>21 066</b>
	männl.	10 399	10 442	10 106	8 765	8 362	8 234	8 405	9 007	10 639	10 910
	weibl.	9 002	9 010	8 739	7 559	7 210	7 066	7 391	8 198	9 675	10 156
<b>2020</b>	<b>insges.</b>	<b>20 241</b>	<b>19 440</b>	<b>19 475</b>	<b>18 873</b>	<b>16 391</b>	<b>15 634</b>	<b>15 311</b>	<b>15 815</b>	<b>17 252</b>	<b>20 314</b>
	männl.	10 714	10 421	10 445	10 126	8 800	8 397	8 227	8 410	9 038	10 613
	weibl.	9 527	9 019	9 030	8 747	7 591	7 237	7 084	7 405	8 214	9 701
<b>2021</b>	<b>insges.</b>	<b>19 530</b>	<b>20 276</b>	<b>19 455</b>	<b>19 495</b>	<b>18 931</b>	<b>16 450</b>	<b>15 642</b>	<b>15 330</b>	<b>15 864</b>	<b>17 260</b>
	männl.	10 419	10 734	10 419	10 458	10 154	8 832	8 388	8 231	8 441	9 019
	weibl.	9 111	9 542	9 036	9 037	8 777	7 618	7 254	7 099	7 423	8 241
<b>2022</b>	<b>insges.</b>	<b>20 196</b>	<b>19 562</b>	<b>20 290</b>	<b>19 474</b>	<b>19 548</b>	<b>18 983</b>	<b>16 452</b>	<b>15 653</b>	<b>15 378</b>	<b>15 875</b>
	männl.	10 657	10 437	10 732	10 431	10 483	10 181	8 819	8 387	8 262	8 425
	weibl.	9 539	9 125	9 558	9 043	9 065	8 802	7 633	7 266	7 116	7 450
<b>2023</b>	<b>insges.</b>	<b>20 077</b>	<b>20 231</b>	<b>19 579</b>	<b>20 309</b>	<b>19 529</b>	<b>19 598</b>	<b>18 979</b>	<b>16 465</b>	<b>15 700</b>	<b>15 391</b>
	männl.	10 655	10 677	10 438	10 745	10 457	10 508	10 163	8 819	8 417	8 247
	weibl.	9 422	9 554	9 141	9 564	9 072	9 090	8 816	7 646	7 283	7 144
<b>2024</b>	<b>insges.</b>	<b>20 004</b>	<b>20 111</b>	<b>20 247</b>	<b>19 599</b>	<b>20 364</b>	<b>19 578</b>	<b>19 593</b>	<b>18 981</b>	<b>16 509</b>	<b>15 713</b>
	männl.	10 584	10 675	10 677	10 450	10 771	10 482	10 489	10 156	8 848	8 402
	weibl.	9 420	9 436	9 570	9 149	9 593	9 096	9 104	8 825	7 661	7 311
<b>2025</b>	<b>insges.</b>	<b>20 616</b>	<b>20 039</b>	<b>20 126</b>	<b>20 265</b>	<b>19 655</b>	<b>20 413</b>	<b>19 572</b>	<b>19 594</b>	<b>19 017</b>	<b>16 519</b>
	männl.	10 957	10 604	10 675	10 688	10 477	10 796	10 462	10 481	10 178	8 830
	weibl.	9 659	9 435	9 451	9 577	9 178	9 617	9 110	9 113	8 839	7 689

**1. Entwicklung der Bevölkerung in Mecklenburg-Vorpommern 2010 - 2030  
nach Altersjahren und Geschlecht (Variante 2)**

Berechnungs- jahr (31.12.)		Alter von ... bis unter ... Jahren									
		50 - 51	51 - 52	52 - 53	53 - 54	54 - 55	55 - 56	56 - 57	57 - 58	58 - 59	59 - 60
<b>2010</b> Basis- jahr	<b>insges.</b>	<b>31 229</b>	<b>30 471</b>	<b>28 811</b>	<b>28 078</b>	<b>28 270</b>	<b>28 403</b>	<b>28 302</b>	<b>27 742</b>	<b>26 959</b>	<b>25 999</b>
	männl.	16 021	15 564	14 788	14 453	14 329	14 398	14 398	13 988	13 471	13 009
	weibl.	15 208	14 907	14 023	13 625	13 941	14 005	13 904	13 754	13 488	12 990
<b>2011</b>	<b>insges.</b>	<b>31 705</b>	<b>31 084</b>	<b>30 326</b>	<b>28 644</b>	<b>27 948</b>	<b>28 096</b>	<b>28 251</b>	<b>28 140</b>	<b>27 613</b>	<b>26 767</b>
	männl.	16 297	15 924	15 459	14 688	14 348	14 201	14 294	14 268	13 889	13 312
	weibl.	15 408	15 160	14 867	13 956	13 600	13 895	13 957	13 872	13 724	13 455
<b>2012</b>	<b>insges.</b>	<b>31 221</b>	<b>31 560</b>	<b>30 939</b>	<b>30 152</b>	<b>28 514</b>	<b>27 772</b>	<b>27 947</b>	<b>28 091</b>	<b>28 008</b>	<b>27 417</b>
	männl.	16 055	16 199	15 818	15 354	14 583	14 219	14 098	14 163	14 166	13 725
	weibl.	15 166	15 361	15 121	14 798	13 931	13 553	13 849	13 928	13 842	13 692
<b>2013</b>	<b>insges.</b>	<b>31 158</b>	<b>31 079</b>	<b>31 412</b>	<b>30 767</b>	<b>30 019</b>	<b>28 342</b>	<b>27 626</b>	<b>27 795</b>	<b>27 964</b>	<b>27 816</b>
	männl.	16 098	15 959	16 090	15 713	15 245	14 452	14 118	13 971	14 064	14 002
	weibl.	15 060	15 120	15 322	15 054	14 774	13 890	13 508	13 824	13 900	13 814
<b>2014</b>	<b>insges.</b>	<b>29 763</b>	<b>31 044</b>	<b>30 952</b>	<b>31 261</b>	<b>30 640</b>	<b>29 861</b>	<b>28 206</b>	<b>27 485</b>	<b>27 683</b>	<b>27 785</b>
	männl.	15 348	16 015	15 863	15 993	15 605	15 121	14 353	13 995	13 880	13 907
	weibl.	14 415	15 029	15 089	15 268	15 035	14 740	13 853	13 490	13 803	13 878
<b>2015</b>	<b>insges.</b>	<b>28 278</b>	<b>29 691</b>	<b>30 957</b>	<b>30 829</b>	<b>31 158</b>	<b>30 503</b>	<b>29 740</b>	<b>28 092</b>	<b>27 392</b>	<b>27 531</b>
	männl.	14 565	15 287	15 940	15 780	15 899	15 492	15 025	14 243	13 913	13 737
	weibl.	13 713	14 404	15 017	15 049	15 259	15 011	14 715	13 849	13 479	13 794
<b>2016</b>	<b>insges.</b>	<b>26 611</b>	<b>28 236</b>	<b>29 626</b>	<b>30 854</b>	<b>30 742</b>	<b>31 035</b>	<b>30 391</b>	<b>29 629</b>	<b>28 007</b>	<b>27 251</b>
	männl.	13 631	14 521	15 225	15 863	15 694	15 792	15 399	14 913	14 164	13 777
	weibl.	12 980	13 715	14 401	14 991	15 048	15 243	14 992	14 716	13 843	13 474
<b>2017</b>	<b>insges.</b>	<b>24 636</b>	<b>26 572</b>	<b>28 186</b>	<b>29 528</b>	<b>30 761</b>	<b>30 621</b>	<b>30 912</b>	<b>30 281</b>	<b>29 534</b>	<b>27 867</b>
	männl.	12 586	13 589	14 468	15 156	15 773	15 587	15 690	15 287	14 826	14 026
	weibl.	12 050	12 983	13 718	14 372	14 988	15 034	15 222	14 994	14 708	13 841
<b>2018</b>	<b>insges.</b>	<b>23 343</b>	<b>24 607</b>	<b>26 525</b>	<b>28 100</b>	<b>29 437</b>	<b>30 642</b>	<b>30 500</b>	<b>30 796</b>	<b>30 180</b>	<b>29 378</b>
	männl.	12 016	12 552	13 539	14 405	15 067	15 665	15 486	15 573	15 195	14 677
	weibl.	11 327	12 055	12 986	13 695	14 370	14 977	15 014	15 223	14 985	14 701
<b>2019</b>	<b>insges.</b>	<b>21 841</b>	<b>23 316</b>	<b>24 567</b>	<b>26 443</b>	<b>28 019</b>	<b>29 322</b>	<b>30 519</b>	<b>30 382</b>	<b>30 691</b>	<b>30 015</b>
	männl.	11 353	11 982	12 508	13 480	14 322	14 962	15 561	15 367	15 477	15 038
	weibl.	10 488	11 334	12 059	12 963	13 697	14 360	14 958	15 015	15 214	14 977
<b>2020</b>	<b>insges.</b>	<b>21 060</b>	<b>21 822</b>	<b>23 282</b>	<b>24 490</b>	<b>26 368</b>	<b>27 917</b>	<b>29 205</b>	<b>30 399</b>	<b>30 278</b>	<b>30 519</b>
	männl.	10 894	11 324	11 942	12 454	13 403	14 226	14 863	15 440	15 271	15 315
	weibl.	10 166	10 498	11 340	12 036	12 965	13 691	14 342	14 959	15 007	15 204
<b>2021</b>	<b>insges.</b>	<b>20 307</b>	<b>21 043</b>	<b>21 791</b>	<b>23 211</b>	<b>24 424</b>	<b>26 273</b>	<b>27 808</b>	<b>29 088</b>	<b>30 293</b>	<b>30 105</b>
	männl.	10 596	10 866	11 286	11 890	12 384	13 313	14 133	14 744	15 342	15 106
	weibl.	9 711	10 177	10 505	11 321	12 040	12 960	13 675	14 344	14 951	14 999
<b>2022</b>	<b>insges.</b>	<b>17 266</b>	<b>20 289</b>	<b>21 012</b>	<b>21 727</b>	<b>23 150</b>	<b>24 336</b>	<b>26 173</b>	<b>27 700</b>	<b>28 987</b>	<b>30 117</b>
	männl.	9 012	10 568	10 829	11 239	11 823	12 300	13 229	14 021	14 651	15 177
	weibl.	8 254	9 721	10 183	10 488	11 327	12 036	12 944	13 679	14 336	14 940
<b>2023</b>	<b>insges.</b>	<b>15 888</b>	<b>17 264</b>	<b>20 263</b>	<b>20 955</b>	<b>21 679</b>	<b>23 074</b>	<b>24 248</b>	<b>26 072</b>	<b>27 608</b>	<b>28 822</b>
	männl.	8 422	8 996	10 533	10 787	11 179	11 747	12 223	13 123	13 934	14 493
	weibl.	7 466	8 268	9 730	10 168	10 500	11 327	12 025	12 949	13 674	14 329
<b>2024</b>	<b>insges.</b>	<b>15 404</b>	<b>15 891</b>	<b>17 253</b>	<b>20 208</b>	<b>20 910</b>	<b>21 612</b>	<b>22 998</b>	<b>24 162</b>	<b>25 992</b>	<b>27 452</b>
	männl.	8 243	8 409	8 972	10 491	10 730	11 108	11 678	12 128	13 045	13 785
	weibl.	7 161	7 482	8 281	9 717	10 180	10 504	11 320	12 034	12 947	13 667
<b>2025</b>	<b>insges.</b>	<b>15 724</b>	<b>15 410</b>	<b>15 886</b>	<b>17 213</b>	<b>20 166</b>	<b>20 847</b>	<b>21 543</b>	<b>22 923</b>	<b>24 094</b>	<b>25 848</b>
	männl.	8 397	8 232	8 389	8 941	10 436	10 663	11 045	11 589	12 059	12 905
	weibl.	7 327	7 178	7 497	8 272	9 730	10 184	10 498	11 334	12 035	12 943



**1. Entwicklung der Bevölkerung in Mecklenburg-Vorpommern 2010 - 2030  
nach Altersjahren und Geschlecht (Variante 2)**

Berechnungs- jahr (31.12.)		Alter von ... bis unter ... Jahren									
		60 - 61	61 - 62	62 - 63	63 - 64	64 - 65	65 - 66	66 - 67	67 - 68	68 - 69	69 - 70
<b>2010</b> Basis- jahr	<b>insges.</b>	<b>24 233</b>	<b>20 898</b>	<b>18 268</b>	<b>17 052</b>	<b>11 248</b>	<b>12 147</b>	<b>18 193</b>	<b>19 758</b>	<b>19 186</b>	<b>24 451</b>
	männl.	12 166	10 356	9 120	8 398	5 605	5 829	8 716	9 397	9 003	11 460
	weibl.	12 067	10 542	9 148	8 654	5 643	6 318	9 477	10 361	10 183	12 991
<b>2011</b>	<b>insges.</b>	<b>25 912</b>	<b>24 079</b>	<b>20 761</b>	<b>18 151</b>	<b>16 899</b>	<b>11 168</b>	<b>12 066</b>	<b>17 962</b>	<b>19 527</b>	<b>18 867</b>
	männl.	12 923	12 041	10 274	9 033	8 295	5 552	5 772	8 568	9 244	8 803
	weibl.	12 989	12 038	10 487	9 118	8 604	5 616	6 294	9 394	10 283	10 064
<b>2012</b>	<b>insges.</b>	<b>26 672</b>	<b>25 748</b>	<b>23 915</b>	<b>20 621</b>	<b>17 986</b>	<b>16 757</b>	<b>11 094</b>	<b>11 924</b>	<b>17 756</b>	<b>19 198</b>
	männl.	13 222	12 789	11 937	10 171	8 919	8 202	5 500	5 686	8 431	9 036
	weibl.	13 450	12 959	11 978	10 450	9 067	8 555	5 594	6 238	9 325	10 162
<b>2013</b>	<b>insges.</b>	<b>27 316</b>	<b>26 506</b>	<b>25 570</b>	<b>23 748</b>	<b>20 424</b>	<b>17 835</b>	<b>16 619</b>	<b>10 972</b>	<b>11 795</b>	<b>17 466</b>
	männl.	13 628	13 085	12 677	11 812	10 038	8 819	8 104	5 422	5 602	8 246
	weibl.	13 688	13 421	12 893	11 936	10 386	9 016	8 515	5 550	6 193	9 220
<b>2014</b>	<b>insges.</b>	<b>27 723</b>	<b>27 155</b>	<b>26 329</b>	<b>25 393</b>	<b>23 519</b>	<b>20 249</b>	<b>17 696</b>	<b>16 421</b>	<b>10 860</b>	<b>11 611</b>
	männl.	13 907	13 489	12 969	12 542	11 653	9 923	8 717	7 972	5 346	5 487
	weibl.	13 816	13 666	13 360	12 851	11 866	10 326	8 979	8 449	5 514	6 124
<b>2015</b>	<b>insges.</b>	<b>27 714</b>	<b>27 576</b>	<b>26 993</b>	<b>26 166</b>	<b>25 165</b>	<b>23 322</b>	<b>20 101</b>	<b>17 506</b>	<b>16 262</b>	<b>10 710</b>
	männl.	13 825	13 773	13 376	12 842	12 382	11 520	9 812	8 586	7 860	5 244
	weibl.	13 889	13 803	13 617	13 324	12 783	11 802	10 289	8 920	8 402	5 466
<b>2016</b>	<b>insges.</b>	<b>27 472</b>	<b>27 579</b>	<b>27 419</b>	<b>26 827</b>	<b>25 925</b>	<b>24 958</b>	<b>23 146</b>	<b>19 886</b>	<b>17 345</b>	<b>16 037</b>
	männl.	13 658	13 695	13 660	13 246	12 673	12 245	11 384	9 660	8 471	7 710
	weibl.	13 814	13 884	13 759	13 581	13 252	12 713	11 762	10 226	8 874	8 327
<b>2017</b>	<b>insges.</b>	<b>27 188</b>	<b>27 345</b>	<b>27 418</b>	<b>27 244</b>	<b>26 581</b>	<b>25 706</b>	<b>24 756</b>	<b>22 887</b>	<b>19 690</b>	<b>17 100</b>
	männl.	13 696	13 533	13 578	13 521	13 072	12 529	12 092	11 199	9 523	8 304
	weibl.	13 492	13 812	13 840	13 723	13 509	13 177	12 664	11 688	10 167	8 796
<b>2018</b>	<b>insges.</b>	<b>27 800</b>	<b>27 056</b>	<b>27 186</b>	<b>27 240</b>	<b>26 989</b>	<b>26 351</b>	<b>25 491</b>	<b>24 472</b>	<b>22 651</b>	<b>19 408</b>
	männl.	13 941	13 566	13 417	13 440	13 339	12 918	12 367	11 888	11 032	9 332
	weibl.	13 859	13 490	13 769	13 800	13 650	13 433	13 124	12 584	11 619	10 076
<b>2019</b>	<b>insges.</b>	<b>29 301</b>	<b>27 659</b>	<b>26 896</b>	<b>27 008</b>	<b>26 983</b>	<b>26 750</b>	<b>26 127</b>	<b>25 190</b>	<b>24 215</b>	<b>22 314</b>
	männl.	14 587	13 805	13 447	13 278	13 256	13 178	12 747	12 154	11 707	10 802
	weibl.	14 714	13 854	13 449	13 730	13 727	13 572	13 380	13 036	12 508	11 512
<b>2020</b>	<b>insges.</b>	<b>29 925</b>	<b>29 147</b>	<b>27 491</b>	<b>26 717</b>	<b>26 749</b>	<b>26 741</b>	<b>26 515</b>	<b>25 812</b>	<b>24 917</b>	<b>23 845</b>
	männl.	14 939	14 442	13 681	13 305	13 094	13 094	13 000	12 522	11 963	11 455
	weibl.	14 986	14 705	13 810	13 412	13 655	13 647	13 515	13 290	12 954	12 390
<b>2021</b>	<b>insges.</b>	<b>30 425</b>	<b>29 765</b>	<b>28 960</b>	<b>27 303</b>	<b>26 454</b>	<b>26 507</b>	<b>26 502</b>	<b>26 189</b>	<b>25 529</b>	<b>24 533</b>
	männl.	15 212	14 789	14 304	13 533	13 116	12 932	12 913	12 767	12 324	11 703
	weibl.	15 213	14 976	14 656	13 770	13 338	13 575	13 589	13 422	13 205	12 830
<b>2022</b>	<b>insges.</b>	<b>30 012</b>	<b>30 257</b>	<b>29 570</b>	<b>28 755</b>	<b>27 031</b>	<b>26 214</b>	<b>26 266</b>	<b>26 175</b>	<b>25 898</b>	<b>25 130</b>
	männl.	15 005	15 056	14 644	14 144	13 339	12 953	12 751	12 680	12 563	12 053
	weibl.	15 007	15 201	14 926	14 611	13 692	13 261	13 515	13 495	13 335	13 077
<b>2023</b>	<b>insges.</b>	<b>30 019</b>	<b>29 848</b>	<b>30 054</b>	<b>29 355</b>	<b>28 469</b>	<b>26 781</b>	<b>25 975</b>	<b>25 940</b>	<b>25 883</b>	<b>25 491</b>
	männl.	15 071	14 851	14 904	14 477	13 940	13 170	12 771	12 520	12 475	12 286
	weibl.	14 948	14 997	15 150	14 878	14 529	13 611	13 204	13 420	13 408	13 205
<b>2024</b>	<b>insges.</b>	<b>28 735</b>	<b>29 855</b>	<b>29 650</b>	<b>29 831</b>	<b>29 059</b>	<b>28 199</b>	<b>26 535</b>	<b>25 646</b>	<b>25 655</b>	<b>25 474</b>
	männl.	14 396	14 915	14 702	14 730	14 265	13 759	12 983	12 536	12 321	12 197
	weibl.	14 339	14 940	14 948	15 101	14 794	14 440	13 552	13 110	13 334	13 277
<b>2025</b>	<b>insges.</b>	<b>27 379</b>	<b>28 580</b>	<b>29 656</b>	<b>29 435</b>	<b>29 528</b>	<b>28 784</b>	<b>27 937</b>	<b>26 198</b>	<b>25 361</b>	<b>25 254</b>
	männl.	13 696	14 249	14 765	14 533	14 513	14 081	13 563	12 743	12 334	12 049
	weibl.	13 683	14 331	14 891	14 902	15 015	14 703	14 374	13 455	13 027	13 205



**1. Entwicklung der Bevölkerung in Mecklenburg-Vorpommern 2010 - 2030  
nach Altersjahren und Geschlecht (Variante 2)**

Berechnungs- jahr (31.12.)		Alter von ... bis unter ... Jahren									
		70 - 71	71 - 72	72 - 73	73 - 74	74 - 75	75 - 76	76 - 77	77 - 78	78 - 79	79 - 80
<b>2010</b> Basis- jahr	<b>insges.</b>	<b>24 735</b>	<b>24 808</b>	<b>23 048</b>	<b>20 779</b>	<b>20 013</b>	<b>19 031</b>	<b>17 499</b>	<b>13 758</b>	<b>13 363</b>	<b>12 482</b>
	männl.	11 348	11 110	10 426	9 204	8 552	8 165	7 435	5 716	5 494	5 044
	weibl.	13 387	13 698	12 622	11 575	11 461	10 866	10 064	8 042	7 869	7 438
<b>2011</b>	<b>insges.</b>	<b>24 060</b>	<b>24 293</b>	<b>24 285</b>	<b>22 585</b>	<b>20 219</b>	<b>19 451</b>	<b>18 427</b>	<b>16 909</b>	<b>13 198</b>	<b>12 739</b>
	männl.	11 228	11 068	10 790	10 151	8 861	8 205	7 818	7 107	5 397	5 194
	weibl.	12 832	13 225	13 495	12 434	11 358	11 246	10 609	9 802	7 801	7 545
<b>2012</b>	<b>insges.</b>	<b>18 567</b>	<b>23 630</b>	<b>23 775</b>	<b>23 801</b>	<b>21 973</b>	<b>19 650</b>	<b>18 837</b>	<b>17 804</b>	<b>16 224</b>	<b>12 583</b>
	männl.	8 628	10 952	10 748	10 504	9 772	8 503	7 857	7 473	6 713	5 103
	weibl.	9 939	12 678	13 027	13 297	12 201	11 147	10 980	10 331	9 511	7 480
<b>2013</b>	<b>insges.</b>	<b>18 897</b>	<b>18 241</b>	<b>23 123</b>	<b>23 299</b>	<b>23 166</b>	<b>21 354</b>	<b>19 027</b>	<b>18 201</b>	<b>17 087</b>	<b>15 468</b>
	männl.	8 857	8 420	10 634	10 462	10 116	9 380	8 142	7 508	7 061	6 347
	weibl.	10 040	9 821	12 489	12 837	13 050	11 974	10 885	10 693	10 026	9 121
<b>2014</b>	<b>insges.</b>	<b>17 207</b>	<b>18 569</b>	<b>17 854</b>	<b>22 665</b>	<b>22 677</b>	<b>22 524</b>	<b>20 676</b>	<b>18 377</b>	<b>17 467</b>	<b>16 293</b>
	männl.	8 090	8 642	8 176	10 355	10 075	9 711	8 980	7 779	7 090	6 678
	weibl.	9 117	9 927	9 678	12 310	12 602	12 813	11 696	10 598	10 377	9 615
<b>2015</b>	<b>insges.</b>	<b>11 456</b>	<b>16 928</b>	<b>18 195</b>	<b>17 518</b>	<b>22 072</b>	<b>22 058</b>	<b>21 823</b>	<b>19 979</b>	<b>17 645</b>	<b>16 670</b>
	männl.	5 395	7 905	8 401	7 971	9 980	9 676	9 301	8 585	7 352	6 708
	weibl.	6 061	9 023	9 794	9 547	12 092	12 382	12 522	11 394	10 293	9 962
<b>2016</b>	<b>insges.</b>	<b>10 574</b>	<b>11 286</b>	<b>16 594</b>	<b>17 863</b>	<b>17 066</b>	<b>21 470</b>	<b>21 370</b>	<b>21 089</b>	<b>19 182</b>	<b>16 842</b>
	männl.	5 158	5 279	7 685	8 193	7 681	9 586	9 266	8 891	8 114	6 957
	weibl.	5 416	6 007	8 909	9 670	9 385	11 884	12 104	12 198	11 068	9 885
<b>2017</b>	<b>insges.</b>	<b>15 817</b>	<b>10 420</b>	<b>11 065</b>	<b>16 290</b>	<b>17 400</b>	<b>16 610</b>	<b>20 796</b>	<b>20 648</b>	<b>20 245</b>	<b>18 297</b>
	männl.	7 571	5 051	5 134	7 495	7 897	7 377	9 179	8 857	8 400	7 673
	weibl.	8 246	5 369	5 931	8 795	9 503	9 233	11 617	11 791	11 845	10 624
<b>2018</b>	<b>insges.</b>	<b>16 860</b>	<b>15 566</b>	<b>10 211</b>	<b>10 873</b>	<b>15 865</b>	<b>16 927</b>	<b>16 093</b>	<b>20 080</b>	<b>19 809</b>	<b>19 311</b>
	männl.	8 150	7 399	4 911	5 014	7 222	7 580	7 064	8 765	8 361	7 941
	weibl.	8 710	8 167	5 300	5 859	8 643	9 347	9 029	11 315	11 448	11 370
<b>2019</b>	<b>insges.</b>	<b>19 124</b>	<b>16 586</b>	<b>15 246</b>	<b>10 028</b>	<b>10 590</b>	<b>15 433</b>	<b>16 392</b>	<b>15 536</b>	<b>19 255</b>	<b>18 886</b>
	männl.	9 152	7 961	7 187	4 792	4 829	6 932	7 254	6 741	8 269	7 900
	weibl.	9 972	8 625	8 059	5 236	5 761	8 501	9 138	8 795	10 986	10 986
<b>2020</b>	<b>insges.</b>	<b>21 976</b>	<b>18 799</b>	<b>16 243</b>	<b>14 954</b>	<b>9 759</b>	<b>10 306</b>	<b>14 942</b>	<b>15 817</b>	<b>14 894</b>	<b>18 351</b>
	männl.	10 588	8 931	7 731	7 000	4 611	4 636	6 632	6 919	6 354	7 809
	weibl.	11 388	9 868	8 512	7 954	5 148	5 670	8 310	8 898	8 540	10 542
<b>2021</b>	<b>insges.</b>	<b>23 476</b>	<b>21 591</b>	<b>18 405</b>	<b>15 923</b>	<b>14 544</b>	<b>9 494</b>	<b>9 984</b>	<b>14 416</b>	<b>15 151</b>	<b>14 195</b>
	männl.	11 222	10 326	8 668	7 525	6 732	4 425	4 439	6 324	6 517	5 998
	weibl.	12 254	11 265	9 737	8 398	7 812	5 069	5 545	8 092	8 634	8 197
<b>2022</b>	<b>insges.</b>	<b>24 150</b>	<b>23 062</b>	<b>21 131</b>	<b>18 039</b>	<b>15 483</b>	<b>14 130</b>	<b>9 194</b>	<b>9 636</b>	<b>13 805</b>	<b>14 431</b>
	männl.	11 462	10 942	10 018	8 433	7 235	6 453	4 237	4 233	5 953	6 148
	weibl.	12 688	12 120	11 113	9 606	8 248	7 677	4 957	5 403	7 852	8 283
<b>2023</b>	<b>insges.</b>	<b>24 735</b>	<b>23 720</b>	<b>22 573</b>	<b>20 707</b>	<b>17 536</b>	<b>15 036</b>	<b>13 668</b>	<b>8 873</b>	<b>9 229</b>	<b>13 147</b>
	männl.	11 802	11 175	10 615	9 743	8 103	6 929	6 166	4 039	3 981	5 615
	weibl.	12 933	12 545	11 958	10 964	9 433	8 107	7 502	4 834	5 248	7 532
<b>2024</b>	<b>insges.</b>	<b>25 088</b>	<b>24 291</b>	<b>23 219</b>	<b>22 117</b>	<b>20 126</b>	<b>17 026</b>	<b>14 538</b>	<b>13 180</b>	<b>8 493</b>	<b>8 790</b>
	männl.	12 028	11 504	10 839	10 320	9 362	7 759	6 618	5 874	3 798	3 753
	weibl.	13 060	12 787	12 380	11 797	10 764	9 267	7 920	7 306	4 695	5 037
<b>2025</b>	<b>insges.</b>	<b>25 071</b>	<b>24 634</b>	<b>23 776</b>	<b>22 748</b>	<b>21 496</b>	<b>19 531</b>	<b>16 455</b>	<b>14 013</b>	<b>12 617</b>	<b>8 087</b>
	männl.	11 941	11 722	11 159	10 536	9 915	8 961	7 406	6 302	5 525	3 582
	weibl.	13 130	12 912	12 617	12 212	11 581	10 570	9 049	7 711	7 092	4 505

**1. Entwicklung der Bevölkerung in Mecklenburg-Vorpommern 2010 - 2030  
nach Altersjahren und Geschlecht (Variante 2)**

Berechnungs- jahr (31.12.)		Alter von ... bis unter ... Jahren									
		80 - 81	81 - 82	82 - 83	83 - 84	84 - 85	85 - 86	86 - 87	87 - 88	88 - 89	89 - 90
<b>2010</b> Basis- jahr	<b>insges.</b>	<b>12 066</b>	<b>10 752</b>	<b>9 589</b>	<b>7 994</b>	<b>6 940</b>	<b>6 134</b>	<b>5 013</b>	<b>4 272</b>	<b>3 761</b>	<b>3 383</b>
	männl.	4 646	3 991	3 316	2 480	1 976	1 631	1 215	992	835	682
	weibl.	7 420	6 761	6 273	5 514	4 964	4 503	3 798	3 280	2 926	2 701
<b>2011</b>	<b>insges.</b>	<b>11 822</b>	<b>11 403</b>	<b>10 090</b>	<b>8 919</b>	<b>7 362</b>	<b>6 342</b>	<b>5 502</b>	<b>4 503</b>	<b>3 759</b>	<b>3 239</b>
	männl.	4 708	4 323	3 694	3 027	2 243	1 764	1 427	1 061	856	686
	weibl.	7 114	7 080	6 396	5 892	5 119	4 578	4 075	3 442	2 903	2 553
<b>2012</b>	<b>insges.</b>	<b>12 060</b>	<b>11 169</b>	<b>10 698</b>	<b>9 383</b>	<b>8 212</b>	<b>6 731</b>	<b>5 690</b>	<b>4 933</b>	<b>3 959</b>	<b>3 238</b>
	männl.	4 844	4 380	3 998	3 372	2 738	2 009	1 545	1 244	913	703
	weibl.	7 216	6 789	6 700	6 011	5 474	4 722	4 145	3 689	3 046	2 535
<b>2013</b>	<b>insges.</b>	<b>11 917</b>	<b>11 392</b>	<b>10 477</b>	<b>9 941</b>	<b>8 636</b>	<b>7 494</b>	<b>6 034</b>	<b>5 102</b>	<b>4 335</b>	<b>3 403</b>
	männl.	4 760	4 505	4 052	3 649	3 050	2 450	1 760	1 347	1 073	749
	weibl.	7 157	6 887	6 425	6 292	5 586	5 044	4 274	3 755	3 262	2 654
<b>2014</b>	<b>insges.</b>	<b>14 655</b>	<b>11 255</b>	<b>10 678</b>	<b>9 738</b>	<b>9 149</b>	<b>7 876</b>	<b>6 711</b>	<b>5 404</b>	<b>4 480</b>	<b>3 720</b>
	männl.	5 921	4 424	4 162	3 698	3 301	2 722	2 144	1 536	1 158	878
	weibl.	8 734	6 831	6 516	6 040	5 848	5 154	4 567	3 868	3 322	2 842
<b>2015</b>	<b>insges.</b>	<b>15 439</b>	<b>13 838</b>	<b>10 568</b>	<b>9 932</b>	<b>8 965</b>	<b>8 344</b>	<b>7 044</b>	<b>5 997</b>	<b>4 741</b>	<b>3 845</b>
	männl.	6 233	5 500	4 096	3 800	3 343	2 948	2 377	1 868	1 318	948
	weibl.	9 206	8 338	6 472	6 132	5 622	5 396	4 667	4 129	3 423	2 897
<b>2016</b>	<b>insges.</b>	<b>15 801</b>	<b>14 581</b>	<b>12 986</b>	<b>9 829</b>	<b>9 137</b>	<b>8 172</b>	<b>7 462</b>	<b>6 286</b>	<b>5 249</b>	<b>4 056</b>
	männl.	6 262	5 789	5 088	3 736	3 432	2 983	2 574	2 070	1 599	1 073
	weibl.	9 539	8 792	7 898	6 093	5 705	5 189	4 888	4 216	3 650	2 983
<b>2017</b>	<b>insges.</b>	<b>15 957</b>	<b>14 916</b>	<b>13 671</b>	<b>12 065</b>	<b>9 043</b>	<b>8 317</b>	<b>7 301</b>	<b>6 644</b>	<b>5 484</b>	<b>4 469</b>
	männl.	6 489	5 814	5 347	4 635	3 372	3 058	2 602	2 235	1 765	1 296
	weibl.	9 468	9 102	8 324	7 430	5 671	5 259	4 699	4 409	3 719	3 173
<b>2018</b>	<b>insges.</b>	<b>17 318</b>	<b>15 051</b>	<b>13 977</b>	<b>12 688</b>	<b>11 081</b>	<b>8 223</b>	<b>7 412</b>	<b>6 490</b>	<b>5 785</b>	<b>4 651</b>
	männl.	7 147	6 017	5 363	4 863	4 172	2 999	2 659	2 253	1 898	1 424
	weibl.	10 171	9 034	8 614	7 825	6 909	5 224	4 753	4 237	3 887	3 227
<b>2019</b>	<b>insges.</b>	<b>18 265</b>	<b>16 313</b>	<b>14 088</b>	<b>12 959</b>	<b>11 640</b>	<b>10 056</b>	<b>7 315</b>	<b>6 574</b>	<b>5 634</b>	<b>4 894</b>
	männl.	7 387	6 616	5 543	4 869	4 368	3 702	2 600	2 296	1 906	1 527
	weibl.	10 878	9 697	8 545	8 090	7 272	6 354	4 715	4 278	3 728	3 367
<b>2020</b>	<b>insges.</b>	<b>17 850</b>	<b>17 190</b>	<b>15 252</b>	<b>13 045</b>	<b>11 874</b>	<b>10 546</b>	<b>8 930</b>	<b>6 475</b>	<b>5 689</b>	<b>4 742</b>
	männl.	7 344	6 827	6 088	5 023	4 366	3 865	3 201	2 239	1 934	1 521
	weibl.	10 506	10 363	9 164	8 022	7 508	6 681	5 729	4 236	3 755	3 221
<b>2021</b>	<b>insges.</b>	<b>17 326</b>	<b>16 785</b>	<b>16 063</b>	<b>14 096</b>	<b>11 936</b>	<b>10 745</b>	<b>9 350</b>	<b>7 884</b>	<b>5 589</b>	<b>4 769</b>
	männl.	7 250	6 781	6 274	5 504	4 498	3 857	3 332	2 748	1 879	1 534
	weibl.	10 076	10 004	9 789	8 592	7 438	6 888	6 018	5 136	3 710	3 235
<b>2022</b>	<b>insges.</b>	<b>13 400</b>	<b>16 277</b>	<b>15 671</b>	<b>14 839</b>	<b>12 882</b>	<b>10 788</b>	<b>9 518</b>	<b>8 242</b>	<b>6 786</b>	<b>4 674</b>
	männl.	5 567	6 685	6 226	5 668	4 922	3 966	3 323	2 854	2 298	1 482
	weibl.	7 833	9 592	9 445	9 171	7 960	6 822	6 195	5 388	4 488	3 192
<b>2023</b>	<b>insges.</b>	<b>13 616</b>	<b>12 594</b>	<b>15 187</b>	<b>14 465</b>	<b>13 557</b>	<b>11 628</b>	<b>9 542</b>	<b>8 381</b>	<b>7 085</b>	<b>5 659</b>
	männl.	5 699	5 134	6 133	5 615	5 061	4 335	3 409	2 840	2 380	1 807
	weibl.	7 917	7 460	9 054	8 850	8 496	7 293	6 133	5 541	4 705	3 852
<b>2024</b>	<b>insges.</b>	<b>12 408</b>	<b>12 791</b>	<b>11 758</b>	<b>14 015</b>	<b>13 206</b>	<b>12 239</b>	<b>10 273</b>	<b>8 397</b>	<b>7 202</b>	<b>5 909</b>
	männl.	5 209	5 253	4 711	5 534	5 011	4 455	3 720	2 914	2 367	1 869
	weibl.	7 199	7 538	7 047	8 481	8 195	7 784	6 553	5 483	4 835	4 040
<b>2025</b>	<b>insges.</b>	<b>8 301</b>	<b>11 659</b>	<b>11 934</b>	<b>10 854</b>	<b>12 794</b>	<b>11 918</b>	<b>10 816</b>	<b>9 031</b>	<b>7 210</b>	<b>6 006</b>
	männl.	3 484	4 802	4 816	4 251	4 940	4 410	3 823	3 176	2 426	1 857
	weibl.	4 817	6 857	7 118	6 603	7 854	7 508	6 993	5 855	4 784	4 149

**1. Entwicklung der Bevölkerung in Mecklenburg-Vorpommern 2010 - 2030  
nach Altersjahren und Geschlecht (Variante 2)**

Berechnungs- jahr (31.12.)		Alter von ... bis unter ... Jahren						Insge- samt
		90 - 91	91 - 92	92 - 93	93 - 94	94 - 95	95 und mehr	
<b>2010</b> Basis- jahr	<b>insges.</b>	<b>2 732</b>	<b>1 587</b>	<b>814</b>	<b>650</b>	<b>535</b>	<b>3 034</b>	<b>1 642 327</b>
	männl.	518	329	157	101	87	605	813 283
	weibl.	2 214	1 258	657	549	448	2 429	829 044
<b>2011</b>	<b>insges.</b>	<b>2 887</b>	<b>2 209</b>	<b>1 251</b>	<b>638</b>	<b>492</b>	<b>2 423</b>	<b>1 629 396</b>
	männl.	571	400	250	118	73	448	806 923
	weibl.	2 316	1 809	1 001	520	419	1 975	822 473
<b>2012</b>	<b>insges.</b>	<b>2 765</b>	<b>2 330</b>	<b>1 745</b>	<b>973</b>	<b>484</b>	<b>1 984</b>	<b>1 615 923</b>
	männl.	575	439	305	186	86	340	800 215
	weibl.	2 190	1 891	1 440	787	398	1 644	815 708
<b>2013</b>	<b>insges.</b>	<b>2 765</b>	<b>2 232</b>	<b>1 837</b>	<b>1 356</b>	<b>733</b>	<b>1 686</b>	<b>1 602 455</b>
	männl.	591	442	333	226	134	279	793 470
	weibl.	2 174	1 790	1 504	1 130	599	1 407	808 985
<b>2014</b>	<b>insges.</b>	<b>2 901</b>	<b>2 232</b>	<b>1 757</b>	<b>1 425</b>	<b>1 026</b>	<b>1 669</b>	<b>1 591 782</b>
	männl.	626	455	335	247	166	270	788 097
	weibl.	2 275	1 777	1 422	1 178	860	1 399	803 685
<b>2015</b>	<b>insges.</b>	<b>3 178</b>	<b>2 341</b>	<b>1 758</b>	<b>1 362</b>	<b>1 075</b>	<b>1 888</b>	<b>1 587 104</b>
	männl.	737	483	345	248	179	291	785 729
	weibl.	2 441	1 858	1 413	1 114	896	1 597	801 375
<b>2016</b>	<b>insges.</b>	<b>3 286</b>	<b>2 560</b>	<b>1 846</b>	<b>1 367</b>	<b>1 026</b>	<b>2 089</b>	<b>1 584 949</b>
	männl.	797	569	365	256	179	317	784 623
	weibl.	2 489	1 991	1 481	1 111	847	1 772	800 326
<b>2017</b>	<b>insges.</b>	<b>3 344</b>	<b>2 645</b>	<b>2 016</b>	<b>1 433</b>	<b>1 029</b>	<b>2 194</b>	<b>1 582 168</b>
	männl.	851	613	432	270	185	336	783 198
	weibl.	2 493	2 032	1 584	1 163	844	1 858	798 970
<b>2018</b>	<b>insges.</b>	<b>3 676</b>	<b>2 691</b>	<b>2 085</b>	<b>1 561</b>	<b>1 080</b>	<b>2 275</b>	<b>1 578 384</b>
	männl.	1 025	655	467	319	196	356	781 156
	weibl.	2 651	2 036	1 618	1 242	884	1 919	797 228
<b>2019</b>	<b>insges.</b>	<b>3 814</b>	<b>2 953</b>	<b>2 116</b>	<b>1 614</b>	<b>1 174</b>	<b>2 363</b>	<b>1 573 314</b>
	männl.	1 123	790	496	345	230	376	778 401
	weibl.	2 691	2 163	1 620	1 269	944	1 987	794 913
<b>2020</b>	<b>insges.</b>	<b>4 010</b>	<b>3 060</b>	<b>2 320</b>	<b>1 640</b>	<b>1 215</b>	<b>2 483</b>	<b>1 566 943</b>
	männl.	1 205	865	599	368	250	409	774 964
	weibl.	2 805	2 195	1 721	1 272	965	2 074	791 979
<b>2021</b>	<b>insges.</b>	<b>3 881</b>	<b>3 218</b>	<b>2 399</b>	<b>1 792</b>	<b>1 232</b>	<b>2 595</b>	<b>1 559 391</b>
	männl.	1 201	930	654	443	266	442	770 872
	weibl.	2 680	2 288	1 745	1 349	966	2 153	788 519
<b>2022</b>	<b>insges.</b>	<b>3 899</b>	<b>3 114</b>	<b>2 526</b>	<b>1 851</b>	<b>1 350</b>	<b>2 689</b>	<b>1 551 004</b>
	männl.	1 210	927	705	484	322	481	766 337
	weibl.	2 689	2 187	1 821	1 367	1 028	2 208	784 667
<b>2023</b>	<b>insges.</b>	<b>3 823</b>	<b>3 127</b>	<b>2 442</b>	<b>1 947</b>	<b>1 390</b>	<b>2 831</b>	<b>1 542 310</b>
	männl.	1 168	933	703	522	351	539	761 563
	weibl.	2 655	2 194	1 739	1 425	1 039	2 292	780 747
<b>2024</b>	<b>insges.</b>	<b>4 629</b>	<b>3 066</b>	<b>2 452</b>	<b>1 885</b>	<b>1 463</b>	<b>2 961</b>	<b>1 533 283</b>
	männl.	1 424	901	707	521	378	602	756 596
	weibl.	3 205	2 165	1 745	1 364	1 085	2 359	776 687
<b>2025</b>	<b>insges.</b>	<b>4 833</b>	<b>3 712</b>	<b>2 407</b>	<b>1 891</b>	<b>1 415</b>	<b>3 102</b>	<b>1 523 997</b>
	männl.	1 474	1 099	684	524	376	663	751 499
	weibl.	3 359	2 613	1 723	1 367	1 039	2 439	772 498

**1. Entwicklung der Bevölkerung in Mecklenburg-Vorpommern 2010 - 2030  
nach Altersjahren und Geschlecht (Variante 2)**

Berechnungs- jahr (31.12.)		Alter von ... bis unter ... Jahren									
		0 - 1	1 - 2	2 - 3	3 - 4	4 - 5	5 - 6	6 - 7	7 - 8	8 - 9	9 - 10
<b>2026</b>	<b>insges.</b>	<b>10 316</b>	<b>10 520</b>	<b>10 745</b>	<b>10 972</b>	<b>11 280</b>	<b>11 633</b>	<b>11 978</b>	<b>12 324</b>	<b>12 690</b>	<b>13 031</b>
	männl.	5 305	5 395	5 530	5 647	5 809	5 978	6 144	6 344	6 552	6 725
	weibl.	5 011	5 125	5 215	5 325	5 471	5 655	5 834	5 980	6 138	6 306
<b>2027</b>	<b>insges.</b>	<b>10 292</b>	<b>10 455</b>	<b>10 657</b>	<b>10 822</b>	<b>11 047</b>	<b>11 332</b>	<b>11 648</b>	<b>11 983</b>	<b>12 352</b>	<b>12 730</b>
	männl.	5 293	5 362	5 485	5 574	5 688	5 826	5 976	6 164	6 376	6 571
	weibl.	4 999	5 093	5 172	5 248	5 359	5 506	5 672	5 819	5 976	6 159
<b>2028</b>	<b>insges.</b>	<b>10 321</b>	<b>10 431</b>	<b>10 593</b>	<b>10 734</b>	<b>10 898</b>	<b>11 099</b>	<b>11 347</b>	<b>11 654</b>	<b>12 012</b>	<b>12 392</b>
	männl.	5 307	5 350	5 452	5 529	5 616	5 705	5 824	5 996	6 196	6 395
	weibl.	5 014	5 081	5 141	5 205	5 282	5 394	5 523	5 658	5 816	5 997
<b>2029</b>	<b>insges.</b>	<b>10 394</b>	<b>10 459</b>	<b>10 568</b>	<b>10 671</b>	<b>10 810</b>	<b>10 950</b>	<b>11 114</b>	<b>11 354</b>	<b>11 683</b>	<b>12 053</b>
	männl.	5 345	5 363	5 440	5 496	5 571	5 633	5 704	5 845	6 028	6 215
	weibl.	5 049	5 096	5 128	5 175	5 239	5 317	5 410	5 509	5 655	5 838
<b>2030</b>	<b>insges.</b>	<b>10 510</b>	<b>10 531</b>	<b>10 596</b>	<b>10 646</b>	<b>10 747</b>	<b>10 863</b>	<b>10 966</b>	<b>11 122</b>	<b>11 384</b>	<b>11 724</b>
	männl.	5 404	5 400	5 453	5 484	5 538	5 589	5 633	5 726	5 878	6 047
	weibl.	5 106	5 131	5 143	5 162	5 209	5 274	5 333	5 396	5 506	5 677

**1. Entwicklung der Bevölkerung in Mecklenburg-Vorpommern 2010 - 2030  
nach Altersjahren und Geschlecht (Variante 2)**

Berechnungs- jahr (31.12.)		Alter von ... bis unter ... Jahren									
		10 - 11	11 - 12	12 - 13	13 - 14	14 - 15	15 - 16	16 - 17	17 - 18	18 - 19	19 - 20
<b>2026</b>	<b>insges.</b>	<b>13 246</b>	<b>13 356</b>	<b>13 495</b>	<b>13 575</b>	<b>13 703</b>	<b>13 781</b>	<b>13 404</b>	<b>13 135</b>	<b>13 251</b>	<b>13 074</b>
	männl.	6 829	6 885	6 954	7 006	7 080	7 116	6 885	6 635	6 774	6 701
	weibl.	6 417	6 471	6 541	6 569	6 623	6 665	6 519	6 500	6 477	6 373
<b>2027</b>	<b>insges.</b>	<b>13 049</b>	<b>13 256</b>	<b>13 383</b>	<b>13 479</b>	<b>13 581</b>	<b>13 717</b>	<b>13 811</b>	<b>13 412</b>	<b>13 232</b>	<b>13 440</b>
	männl.	6 732	6 833	6 894	6 951	7 003	7 081	7 127	6 886	6 706	6 838
	weibl.	6 317	6 423	6 489	6 528	6 578	6 636	6 684	6 526	6 526	6 602
<b>2028</b>	<b>insges.</b>	<b>12 748</b>	<b>13 059</b>	<b>13 284</b>	<b>13 367</b>	<b>13 485</b>	<b>13 595</b>	<b>13 747</b>	<b>13 819</b>	<b>13 509</b>	<b>13 421</b>
	männl.	6 578	6 736	6 843	6 891	6 948	7 004	7 092	7 128	6 957	6 770
	weibl.	6 170	6 323	6 441	6 476	6 537	6 591	6 655	6 691	6 552	6 651
<b>2029</b>	<b>insges.</b>	<b>12 410</b>	<b>12 758</b>	<b>13 086</b>	<b>13 267</b>	<b>13 372</b>	<b>13 499</b>	<b>13 624</b>	<b>13 754</b>	<b>13 915</b>	<b>13 698</b>
	männl.	6 402	6 582	6 745	6 839	6 887	6 948	7 014	7 092	7 198	7 021
	weibl.	6 008	6 176	6 341	6 428	6 485	6 551	6 610	6 662	6 717	6 677
<b>2030</b>	<b>insges.</b>	<b>12 072</b>	<b>12 420</b>	<b>12 786</b>	<b>13 070</b>	<b>13 273</b>	<b>13 386</b>	<b>13 528</b>	<b>13 631</b>	<b>13 850</b>	<b>14 104</b>
	männl.	6 222	6 406	6 592	6 742	6 836	6 887	6 958	7 014	7 162	7 262
	weibl.	5 850	6 014	6 194	6 328	6 437	6 499	6 570	6 617	6 688	6 842

**1. Entwicklung der Bevölkerung in Mecklenburg-Vorpommern 2010 - 2030  
nach Altersjahren und Geschlecht (Variante 2)**

Berechnungs- jahr (31.12.)		Alter von ... bis unter ... Jahren									
		20 - 21	21 - 22	22 - 23	23 - 24	24 - 25	25 - 26	26 - 27	27 - 28	28 - 29	29 - 30
<b>2026</b>	<b>insges.</b>	<b>13 100</b>	<b>12 961</b>	<b>13 855</b>	<b>13 692</b>	<b>13 526</b>	<b>13 920</b>	<b>14 208</b>	<b>13 712</b>	<b>13 561</b>	<b>13 554</b>
	männl.	6 650	6 464	6 986	6 911	6 840	7 000	7 129	6 809	6 668	6 742
	weibl.	6 450	6 497	6 869	6 781	6 686	6 920	7 079	6 903	6 893	6 812
<b>2027</b>	<b>insges.</b>	<b>13 406</b>	<b>13 403</b>	<b>13 148</b>	<b>13 930</b>	<b>13 827</b>	<b>13 659</b>	<b>14 037</b>	<b>14 330</b>	<b>13 833</b>	<b>13 666</b>
	männl.	6 797	6 793	6 542	7 025	6 969	6 887	7 025	7 170	6 844	6 687
	weibl.	6 609	6 610	6 606	6 905	6 858	6 772	7 012	7 160	6 989	6 979
<b>2028</b>	<b>insges.</b>	<b>13 771</b>	<b>13 708</b>	<b>13 590</b>	<b>13 223</b>	<b>14 065</b>	<b>13 958</b>	<b>13 776</b>	<b>14 158</b>	<b>14 451</b>	<b>13 937</b>
	männl.	6 934	6 939	6 871	6 582	7 083	7 016	6 912	7 065	7 205	6 862
	weibl.	6 837	6 769	6 719	6 641	6 982	6 942	6 864	7 093	7 246	7 075
<b>2029</b>	<b>insges.</b>	<b>13 751</b>	<b>14 073</b>	<b>13 895</b>	<b>13 665</b>	<b>13 361</b>	<b>14 197</b>	<b>14 075</b>	<b>13 897</b>	<b>14 279</b>	<b>14 554</b>
	männl.	6 865	7 077	7 017	6 911	6 642	7 131	7 041	6 952	7 100	7 222
	weibl.	6 886	6 996	6 878	6 754	6 719	7 066	7 034	6 945	7 179	7 332
<b>2030</b>	<b>insges.</b>	<b>14 028</b>	<b>14 053</b>	<b>14 259</b>	<b>13 971</b>	<b>13 802</b>	<b>13 492</b>	<b>14 314</b>	<b>14 195</b>	<b>14 018</b>	<b>14 384</b>
	männl.	7 116	7 008	7 155	7 058	6 971	6 689	7 156	7 080	6 987	7 119
	weibl.	6 912	7 045	7 104	6 913	6 831	6 803	7 158	7 115	7 031	7 265

**1. Entwicklung der Bevölkerung in Mecklenburg-Vorpommern 2010 - 2030  
nach Altersjahren und Geschlecht (Variante 2)**

Berechnungs- jahr (31.12.)		Alter von ... bis unter ... Jahren									
		30 - 31	31 - 32	32 - 33	33 - 34	34 - 35	35 - 36	36 - 37	37 - 38	38 - 39	39 - 40
<b>2026</b>	<b>insges.</b>	<b>12 856</b>	<b>11 616</b>	<b>10 573</b>	<b>10 555</b>	<b>11 041</b>	<b>12 516</b>	<b>19 518</b>	<b>20 412</b>	<b>21 081</b>	<b>21 829</b>
	männl.	6 424	5 770	5 285	5 378	5 530	6 243	9 956	10 696	11 099	11 569
	weibl.	6 432	5 846	5 288	5 177	5 511	6 273	9 562	9 716	9 982	10 260
<b>2027</b>	<b>insges.</b>	<b>13 727</b>	<b>13 043</b>	<b>11 776</b>	<b>10 779</b>	<b>10 644</b>	<b>11 110</b>	<b>12 622</b>	<b>19 586</b>	<b>20 481</b>	<b>21 137</b>
	männl.	6 835	6 530	5 835	5 380	5 415	5 561	6 311	10 005	10 739	11 141
	weibl.	6 892	6 513	5 941	5 399	5 229	5 549	6 311	9 581	9 742	9 996
<b>2028</b>	<b>insges.</b>	<b>13 838</b>	<b>13 913</b>	<b>13 201</b>	<b>11 980</b>	<b>10 867</b>	<b>10 714</b>	<b>11 221</b>	<b>12 701</b>	<b>19 656</b>	<b>20 539</b>
	männl.	6 779	6 940	6 594	5 929	5 416	5 447	5 631	6 368	10 048	10 783
	weibl.	7 059	6 973	6 607	6 051	5 451	5 267	5 590	6 333	9 608	9 756
<b>2029</b>	<b>insges.</b>	<b>14 109</b>	<b>14 025</b>	<b>14 071</b>	<b>13 403</b>	<b>12 066</b>	<b>10 936</b>	<b>10 827</b>	<b>11 304</b>	<b>12 779</b>	<b>19 715</b>
	männl.	6 954	6 885	7 004	6 687	5 965	5 447	5 518	5 689	6 416	10 093
	weibl.	7 155	7 140	7 067	6 716	6 101	5 489	5 309	5 615	6 363	9 622
<b>2030</b>	<b>insges.</b>	<b>14 726</b>	<b>14 295</b>	<b>14 183</b>	<b>14 273</b>	<b>13 489</b>	<b>12 133</b>	<b>11 046</b>	<b>10 910</b>	<b>11 386</b>	<b>12 846</b>
	männl.	7 314	7 059	6 949	7 097	6 723	5 996	5 517	5 576	5 739	6 466
	weibl.	7 412	7 236	7 234	7 176	6 766	6 137	5 529	5 334	5 647	6 380

**1. Entwicklung der Bevölkerung in Mecklenburg-Vorpommern 2010 - 2030  
nach Altersjahren und Geschlecht (Variante 2)**

Berechnungs- jahr (31.12.)		Alter von ... bis unter ... Jahren									
		40 - 41	41 - 42	42 - 43	43 - 44	44 - 45	45 - 46	46 - 47	47 - 48	48 - 49	49 - 50
<b>2026</b>	<b>insges.</b>	<b>20 625</b>	<b>20 649</b>	<b>20 056</b>	<b>20 145</b>	<b>20 318</b>	<b>19 705</b>	<b>20 405</b>	<b>19 573</b>	<b>19 631</b>	<b>19 017</b>
	männl.	10 874	10 976	10 605	10 688	10 712	10 503	10 775	10 454	10 504	10 152
	weibl.	9 751	9 673	9 451	9 457	9 606	9 202	9 630	9 119	9 127	8 865
<b>2027</b>	<b>insges.</b>	<b>21 867</b>	<b>20 660</b>	<b>20 665</b>	<b>20 075</b>	<b>20 200</b>	<b>20 366</b>	<b>19 698</b>	<b>20 401</b>	<b>19 606</b>	<b>19 628</b>
	männl.	11 583	10 894	10 977	10 618	10 714	10 736	10 482	10 763	10 476	10 476
	weibl.	10 284	9 766	9 688	9 457	9 486	9 630	9 216	9 638	9 130	9 152
<b>2028</b>	<b>insges.</b>	<b>21 178</b>	<b>21 900</b>	<b>20 677</b>	<b>20 683</b>	<b>20 130</b>	<b>20 249</b>	<b>20 358</b>	<b>19 697</b>	<b>20 434</b>	<b>19 603</b>
	männl.	11 156	11 602	10 895	10 989	10 644	10 739	10 715	10 472	10 784	10 449
	weibl.	10 022	10 298	9 782	9 694	9 486	9 510	9 643	9 225	9 650	9 154
<b>2029</b>	<b>insges.</b>	<b>20 581</b>	<b>21 212</b>	<b>21 914</b>	<b>20 696</b>	<b>20 738</b>	<b>20 178</b>	<b>20 241</b>	<b>20 355</b>	<b>19 732</b>	<b>20 428</b>
	männl.	10 799	11 176	11 601	10 908	11 015	10 668	10 718	10 704	10 494	10 755
	weibl.	9 782	10 036	10 313	9 788	9 723	9 510	9 523	9 651	9 238	9 673
<b>2030</b>	<b>insges.</b>	<b>19 758</b>	<b>20 615</b>	<b>21 227</b>	<b>21 929</b>	<b>20 751</b>	<b>20 784</b>	<b>20 171</b>	<b>20 239</b>	<b>20 386</b>	<b>19 731</b>
	männl.	10 110	10 819	11 176	11 610	10 934	11 037	10 648	10 707	10 724	10 468
	weibl.	9 648	9 796	10 051	10 319	9 817	9 747	9 523	9 532	9 662	9 263



**1. Entwicklung der Bevölkerung in Mecklenburg-Vorpommern 2010 - 2030  
nach Altersjahren und Geschlecht (Variante 2)**

Berechnungs- jahr (31.12.)		Alter von ... bis unter ... Jahren									
		50 - 51	51 - 52	52 - 53	53 - 54	54 - 55	55 - 56	56 - 57	57 - 58	58 - 59	59 - 60
<b>2026</b>	<b>insges.</b>	<b>16 529</b>	<b>15 727</b>	<b>15 409</b>	<b>15 853</b>	<b>17 190</b>	<b>20 107</b>	<b>20 781</b>	<b>21 474</b>	<b>22 863</b>	<b>23 968</b>
	männl.	8 825	8 384	8 214	8 363	8 900	10 371	10 602	10 961	11 524	11 933
	weibl.	7 704	7 343	7 195	7 490	8 290	9 736	10 179	10 513	11 339	12 035
<b>2027</b>	<b>insges.</b>	<b>19 018</b>	<b>16 529</b>	<b>15 722</b>	<b>15 378</b>	<b>15 838</b>	<b>17 150</b>	<b>20 049</b>	<b>20 715</b>	<b>21 420</b>	<b>22 747</b>
	männl.	10 139	8 810	8 363	8 189	8 327	8 849	10 314	10 521	10 902	11 404
	weibl.	8 879	7 719	7 359	7 189	7 511	8 301	9 735	10 194	10 518	11 343
<b>2028</b>	<b>insges.</b>	<b>19 625</b>	<b>19 008</b>	<b>16 519</b>	<b>15 691</b>	<b>15 364</b>	<b>15 809</b>	<b>17 112</b>	<b>19 991</b>	<b>20 667</b>	<b>21 312</b>
	männl.	10 461	10 114	8 786	8 337	8 154	8 284	8 805	10 238	10 467	10 788
	weibl.	9 164	8 894	7 733	7 354	7 210	7 525	8 307	9 753	10 200	10 524
<b>2029</b>	<b>insges.</b>	<b>19 600</b>	<b>19 613</b>	<b>18 987</b>	<b>16 482</b>	<b>15 677</b>	<b>15 336</b>	<b>15 777</b>	<b>17 073</b>	<b>19 946</b>	<b>20 565</b>
	männl.	10 433	10 435	10 080	8 756	8 301	8 112	8 246	8 743	10 186	10 359
	weibl.	9 167	9 178	8 907	7 726	7 376	7 224	7 531	8 330	9 760	10 206
<b>2030</b>	<b>insges.</b>	<b>20 421</b>	<b>19 588</b>	<b>19 588</b>	<b>18 937</b>	<b>16 463</b>	<b>15 648</b>	<b>15 307</b>	<b>15 745</b>	<b>17 047</b>	<b>19 851</b>
	männl.	10 738	10 407	10 399	10 041	8 717	8 258	8 075	8 187	8 704	10 082
	weibl.	9 683	9 181	9 189	8 896	7 746	7 390	7 232	7 558	8 343	9 769

**1. Entwicklung der Bevölkerung in Mecklenburg-Vorpommern 2010 - 2030  
nach Altersjahren und Geschlecht (Variante 2)**

Berechnungs- jahr (31.12.)		Alter von ... bis unter ... Jahren									
		60 - 61	61 - 62	62 - 63	63 - 64	64 - 65	65 - 66	66 - 67	67 - 68	68 - 69	69 - 70
<b>2026</b>	<b>insges.</b>	<b>25 784</b>	<b>27 237</b>	<b>28 394</b>	<b>29 436</b>	<b>29 142</b>	<b>29 244</b>	<b>28 511</b>	<b>27 582</b>	<b>25 906</b>	<b>24 961</b>
	männl.	12 825	13 559	14 110	14 593	14 323	14 323	13 877	13 310	12 537	12 061
	weibl.	12 959	13 678	14 284	14 843	14 819	14 921	14 634	14 272	13 369	12 900
<b>2027</b>	<b>insges.</b>	<b>23 918</b>	<b>25 658</b>	<b>27 066</b>	<b>28 193</b>	<b>29 139</b>	<b>28 863</b>	<b>28 963</b>	<b>28 148</b>	<b>27 272</b>	<b>25 496</b>
	männl.	11 863	12 699	13 430	13 951	14 380	14 135	14 112	13 619	13 093	12 260
	weibl.	12 055	12 959	13 636	14 242	14 759	14 728	14 851	14 529	14 179	13 236
<b>2028</b>	<b>insges.</b>	<b>22 707</b>	<b>23 808</b>	<b>25 501</b>	<b>26 878</b>	<b>27 910</b>	<b>28 860</b>	<b>28 589</b>	<b>28 591</b>	<b>27 829</b>	<b>26 840</b>
	männl.	11 341	11 749	12 581	13 281	13 748	14 192	13 930	13 848	13 396	12 801
	weibl.	11 366	12 059	12 920	13 597	14 162	14 668	14 659	14 743	14 433	14 039
<b>2029</b>	<b>insges.</b>	<b>21 284</b>	<b>22 606</b>	<b>23 670</b>	<b>25 330</b>	<b>26 613</b>	<b>27 644</b>	<b>28 585</b>	<b>28 222</b>	<b>28 266</b>	<b>27 385</b>
	männl.	10 732	11 235	11 645	12 445	13 091	13 568	13 985	13 669	13 621	13 097
	weibl.	10 552	11 371	12 025	12 885	13 522	14 076	14 600	14 553	14 645	14 288
<b>2030</b>	<b>insges.</b>	<b>20 540</b>	<b>21 197</b>	<b>22 480</b>	<b>23 521</b>	<b>25 086</b>	<b>26 366</b>	<b>27 386</b>	<b>28 216</b>	<b>27 903</b>	<b>27 815</b>
	männl.	10 306	10 636	11 138	11 525	12 269	12 922	13 374	13 723	13 444	13 315
	weibl.	10 234	10 561	11 342	11 996	12 817	13 444	14 012	14 493	14 459	14 500

**1. Entwicklung der Bevölkerung in Mecklenburg-Vorpommern 2010 - 2030  
nach Altersjahren und Geschlecht (Variante 2)**

Berechnungs- jahr (31.12.)		Alter von ... bis unter ... Jahren									
		70 - 71	71 - 72	72 - 73	73 - 74	74 - 75	75 - 76	76 - 77	77 - 78	78 - 79	79 - 80
<b>2026</b>	<b>insges.</b>	<b>24 854</b>	<b>24 620</b>	<b>24 110</b>	<b>23 291</b>	<b>22 109</b>	<b>20 860</b>	<b>18 870</b>	<b>15 855</b>	<b>13 406</b>	<b>12 006</b>
	männl.	11 796	11 638	11 369	10 846	10 122	9 489	8 550	7 049	5 925	5 206
	weibl.	13 058	12 982	12 741	12 445	11 987	11 371	10 320	8 806	7 481	6 800
<b>2027</b>	<b>insges.</b>	<b>24 563</b>	<b>24 408</b>	<b>24 097</b>	<b>23 615</b>	<b>22 633</b>	<b>21 457</b>	<b>20 151</b>	<b>18 178</b>	<b>15 170</b>	<b>12 756</b>
	männl.	11 807	11 496	11 286	11 049	10 417	9 687	9 049	8 135	6 628	5 583
	weibl.	12 756	12 912	12 811	12 566	12 216	11 770	11 102	10 043	8 542	7 173
<b>2028</b>	<b>insges.</b>	<b>25 088</b>	<b>24 121</b>	<b>23 891</b>	<b>23 604</b>	<b>22 946</b>	<b>21 963</b>	<b>20 726</b>	<b>19 411</b>	<b>17 386</b>	<b>14 432</b>
	männl.	12 001	11 508	11 150	10 968	10 612	9 968	9 237	8 610	7 647	6 245
	weibl.	13 087	12 613	12 741	12 636	12 334	11 995	11 489	10 801	9 739	8 187
<b>2029</b>	<b>insges.</b>	<b>26 411</b>	<b>24 634</b>	<b>23 605</b>	<b>23 405</b>	<b>22 937</b>	<b>22 265</b>	<b>21 215</b>	<b>19 964</b>	<b>18 567</b>	<b>16 536</b>
	männl.	12 530	11 696	11 160	10 837	10 536	10 154	9 505	8 786	8 095	7 202
	weibl.	13 881	12 938	12 445	12 568	12 401	12 111	11 710	11 178	10 472	9 334
<b>2030</b>	<b>insges.</b>	<b>26 948</b>	<b>25 933</b>	<b>24 109</b>	<b>23 121</b>	<b>22 744</b>	<b>22 257</b>	<b>21 506</b>	<b>20 436</b>	<b>19 099</b>	<b>17 658</b>
	männl.	12 821	12 209	11 343	10 846	10 409	10 082	9 684	9 043	8 261	7 624
	weibl.	14 127	13 724	12 766	12 275	12 335	12 175	11 822	11 393	10 838	10 034

**1. Entwicklung der Bevölkerung in Mecklenburg-Vorpommern 2010 - 2030  
nach Altersjahren und Geschlecht (Variante 2)**

Berechnungs- jahr (31.12.)		Alter von ... bis unter ... Jahren									
		80 - 81	81 - 82	82 - 83	83 - 84	84 - 85	85 - 86	86 - 87	87 - 88	88 - 89	89 - 90
<b>2026</b>	<b>insges.</b>	<b>7 629</b>	<b>7 813</b>	<b>10 879</b>	<b>11 010</b>	<b>9 907</b>	<b>11 542</b>	<b>10 527</b>	<b>9 511</b>	<b>7 747</b>	<b>6 008</b>
	männl.	3 323	3 217	4 404	4 342	3 791	4 347	3 783	3 266	2 643	1 901
	weibl.	4 306	4 596	6 475	6 668	6 116	7 195	6 744	6 245	5 104	4 107
<b>2027</b>	<b>insges.</b>	<b>11 320</b>	<b>7 177</b>	<b>7 294</b>	<b>10 038</b>	<b>10 047</b>	<b>8 945</b>	<b>10 193</b>	<b>9 256</b>	<b>8 158</b>	<b>6 442</b>
	männl.	4 823	3 068	2 950	3 972	3 871	3 335	3 730	3 229	2 716	2 067
	weibl.	6 497	4 109	4 344	6 066	6 176	5 610	6 463	6 027	5 442	4 375
<b>2028</b>	<b>insges.</b>	<b>12 022</b>	<b>10 636</b>	<b>6 700</b>	<b>6 737</b>	<b>9 160</b>	<b>9 065</b>	<b>7 900</b>	<b>8 959</b>	<b>7 937</b>	<b>6 785</b>
	männl.	5 170	4 446	2 814	2 663	3 543	3 405	2 860	3 185	2 684	2 123
	weibl.	6 852	6 190	3 886	4 074	5 617	5 660	5 040	5 774	5 253	4 662
<b>2029</b>	<b>insges.</b>	<b>13 603</b>	<b>11 289</b>	<b>9 923</b>	<b>6 182</b>	<b>6 152</b>	<b>8 268</b>	<b>8 005</b>	<b>6 951</b>	<b>7 680</b>	<b>6 601</b>
	männl.	5 782	4 763	4 077	2 539	2 376	3 117	2 920	2 443	2 649	2 098
	weibl.	7 821	6 526	5 846	3 643	3 776	5 151	5 085	4 508	5 031	4 503
<b>2030</b>	<b>insges.</b>	<b>15 580</b>	<b>12 771</b>	<b>10 523</b>	<b>9 150</b>	<b>5 642</b>	<b>5 561</b>	<b>7 300</b>	<b>7 039</b>	<b>5 964</b>	<b>6 384</b>
	männl.	6 666	5 326	4 362	3 674	2 265	2 092	2 675	2 492	2 033	2 072
	weibl.	8 914	7 445	6 161	5 476	3 377	3 469	4 625	4 547	3 931	4 312

**1. Entwicklung der Bevölkerung in Mecklenburg-Vorpommern 2010 - 2030  
nach Altersjahren und Geschlecht (Variante 2)**

Berechnungs- jahr (31.12.)		Alter von ... bis unter ... Jahren						Insge- samt
		90 - 91	91 - 92	92 - 93	93 - 94	94 - 95	95 und mehr	
<b>2026</b>	<b>insges.</b>	<b>4 910</b>	<b>3 875</b>	<b>2 910</b>	<b>1 857</b>	<b>1 420</b>	<b>3 169</b>	<b>1 514 512</b>
	männl.	1 464	1 137	832	506	379	711	746 317
	weibl.	3 446	2 738	2 078	1 351	1 041	2 458	768 195
<b>2027</b>	<b>insges.</b>	<b>4 918</b>	<b>3 938</b>	<b>3 041</b>	<b>2 244</b>	<b>1 395</b>	<b>3 216</b>	<b>1 504 920</b>
	männl.	1 500	1 129	861	617	366	739	741 046
	weibl.	3 418	2 809	2 180	1 627	1 029	2 477	763 874
<b>2028</b>	<b>insges.</b>	<b>5 262</b>	<b>3 945</b>	<b>3 094</b>	<b>2 345</b>	<b>1 684</b>	<b>3 224</b>	<b>1 495 325</b>
	männl.	1 629	1 158	857	638	446	747	735 781
	weibl.	3 633	2 787	2 237	1 707	1 238	2 477	759 544
<b>2029</b>	<b>insges.</b>	<b>5 544</b>	<b>4 217</b>	<b>3 093</b>	<b>2 387</b>	<b>1 763</b>	<b>3 440</b>	<b>1 485 794</b>
	männl.	1 674	1 256	877	635	463	810	730 541
	weibl.	3 870	2 961	2 216	1 752	1 300	2 630	755 253
<b>2030</b>	<b>insges.</b>	<b>5 393</b>	<b>4 447</b>	<b>3 308</b>	<b>2 386</b>	<b>1 794</b>	<b>3 647</b>	<b>1 476 408</b>
	männl.	1 654	1 292	952	651	459	862	725 350
	weibl.	3 739	3 155	2 356	1 735	1 335	2 785	751 058

## 2. Entwicklung der Bevölkerung in Mecklenburg-Vorpommern 2010 - 2030 nach Altersgruppen und Geschlecht (Variante 2)

Berechnungs- jahr (31.12.)		Alter von ... bis unter ... Jahren										
		0 - 5	5 - 10	10 - 15	15 - 20	20 - 25	25 - 30	30 - 35	35 - 40	40 - 45	45 - 50	50 - 55
<b>2010</b> Basis- jahr	<b>insges.</b>	<b>64 950</b>	<b>62 596</b>	<b>59 741</b>	<b>53 275</b>	<b>109 161</b>	<b>102 140</b>	<b>94 324</b>	<b>84 540</b>	<b>119 180</b>	<b>153 950</b>	<b>146 859</b>
	männl.	33 067	32 001	30 691	27 538	57 784	54 836	50 688	44 867	61 713	79 574	75 155
	weibl.	31 883	30 595	29 050	25 737	51 377	47 304	43 636	39 673	57 467	74 376	71 704
<b>2011</b>	<b>insges.</b>	<b>65 816</b>	<b>62 247</b>	<b>60 996</b>	<b>50 787</b>	<b>97 659</b>	<b>101 400</b>	<b>96 795</b>	<b>80 029</b>	<b>112 143</b>	<b>148 551</b>	<b>149 707</b>
	männl.	33 547	31 849	31 294	26 353	51 426	54 233	51 910	42 662	58 266	76 730	76 716
	weibl.	32 269	30 398	29 702	24 434	46 233	47 167	44 885	37 367	53 877	71 821	72 991
<b>2012</b>	<b>insges.</b>	<b>66 242</b>	<b>62 449</b>	<b>61 262</b>	<b>51 288</b>	<b>83 199</b>	<b>100 984</b>	<b>97 271</b>	<b>81 198</b>	<b>104 014</b>	<b>141 526</b>	<b>152 386</b>
	männl.	33 809	31 947	31 427	26 631	43 562	53 962	51 943	43 461	54 260	73 010	78 009
	weibl.	32 433	30 502	29 835	24 657	39 637	47 022	45 328	37 737	49 754	68 516	74 377
<b>2013</b>	<b>insges.</b>	<b>66 143</b>	<b>62 719</b>	<b>61 777</b>	<b>53 097</b>	<b>69 093</b>	<b>99 806</b>	<b>96 942</b>	<b>84 434</b>	<b>95 820</b>	<b>133 192</b>	<b>154 435</b>
	männl.	33 845	32 051	31 764	27 376	36 057	53 195	51 576	45 244	50 248	68 642	79 105
	weibl.	32 298	30 668	30 013	25 721	33 036	46 611	45 366	39 190	45 572	64 550	75 330
<b>2014</b>	<b>insges.</b>	<b>66 095</b>	<b>62 839</b>	<b>62 304</b>	<b>55 901</b>	<b>56 746</b>	<b>98 537</b>	<b>96 743</b>	<b>88 304</b>	<b>88 852</b>	<b>124 840</b>	<b>153 660</b>
	männl.	33 965	32 024	32 062	28 749	29 392	52 400	51 279	47 280	46 831	64 411	78 824
	weibl.	32 130	30 815	30 242	27 152	27 354	46 137	45 464	41 024	42 021	60 429	74 836
<b>2015</b>	<b>insges.</b>	<b>65 989</b>	<b>64 117</b>	<b>61 630</b>	<b>58 990</b>	<b>48 404</b>	<b>97 041</b>	<b>96 854</b>	<b>93 007</b>	<b>83 309</b>	<b>117 418</b>	<b>150 913</b>
	männl.	33 940	32 778	31 613	30 317	24 939	51 190	51 365	49 660	44 215	60 623	77 471
	weibl.	32 049	31 339	30 017	28 673	23 465	45 851	45 489	43 347	39 094	56 795	73 442
<b>2016</b>	<b>insges.</b>	<b>65 501</b>	<b>65 466</b>	<b>61 643</b>	<b>60 760</b>	<b>49 444</b>	<b>89 193</b>	<b>97 983</b>	<b>96 334</b>	<b>79 504</b>	<b>111 076</b>	<b>146 069</b>
	männl.	33 681	33 500	31 642	31 148	25 426	46 722	51 839	51 393	42 425	57 567	74 934
	weibl.	31 820	31 966	30 001	29 612	24 018	42 471	46 144	44 941	37 079	53 509	71 135
<b>2017</b>	<b>insges.</b>	<b>64 898</b>	<b>66 470</b>	<b>62 223</b>	<b>61 408</b>	<b>52 929</b>	<b>78 755</b>	<b>99 733</b>	<b>97 796</b>	<b>81 373</b>	<b>103 654</b>	<b>139 683</b>
	männl.	33 362	34 047	31 931	31 459	27 115	40 904	52 807	52 007	43 640	53 957	71 572
	weibl.	31 536	32 423	30 292	29 949	25 814	37 851	46 926	45 789	37 733	49 697	68 111
<b>2018</b>	<b>insges.</b>	<b>64 132</b>	<b>66 982</b>	<b>62 876</b>	<b>62 239</b>	<b>56 902</b>	<b>68 628</b>	<b>100 919</b>	<b>98 510</b>	<b>85 255</b>	<b>96 150</b>	<b>132 012</b>
	männl.	32 965	34 384	32 221	31 955	28 852	35 403	53 354	52 276	45 783	50 328	67 579
	weibl.	31 167	32 598	30 655	30 284	28 050	33 225	47 565	46 234	39 472	45 822	64 433
<b>2019</b>	<b>insges.</b>	<b>63 112</b>	<b>67 406</b>	<b>63 274</b>	<b>62 977</b>	<b>60 879</b>	<b>59 283</b>	<b>101 553</b>	<b>99 149</b>	<b>89 594</b>	<b>89 681</b>	<b>124 186</b>
	männl.	32 438	34 732	32 325	32 356	30 756	30 246	53 598	52 479	48 074	47 195	63 645
	weibl.	30 674	32 674	30 949	30 621	30 123	29 037	47 955	46 670	41 520	42 486	60 541
<b>2020</b>	<b>insges.</b>	<b>61 839</b>	<b>67 437</b>	<b>64 646</b>	<b>62 355</b>	<b>64 168</b>	<b>51 934</b>	<b>100 715</b>	<b>99 542</b>	<b>94 420</b>	<b>84 326</b>	<b>117 022</b>
	männl.	31 788	34 763	33 121	31 936	32 421	26 311	52 757	52 734	50 506	44 685	60 017
	weibl.	30 051	32 674	31 525	30 419	31 747	25 623	47 958	46 808	43 914	39 641	57 005
<b>2021</b>	<b>insges.</b>	<b>60 324</b>	<b>66 944</b>	<b>65 988</b>	<b>62 339</b>	<b>65 763</b>	<b>52 922</b>	<b>92 895</b>	<b>100 634</b>	<b>97 687</b>	<b>80 546</b>	<b>110 776</b>
	männl.	31 013	34 488	33 838	31 945	33 179	26 795	48 309	53 188	52 184	42 911	57 022
	weibl.	29 311	32 456	32 150	30 394	32 584	26 127	44 586	47 446	45 503	37 635	53 754
<b>2022</b>	<b>insges.</b>	<b>58 687</b>	<b>66 304</b>	<b>66 965</b>	<b>62 899</b>	<b>66 229</b>	<b>56 184</b>	<b>82 388</b>	<b>102 305</b>	<b>99 070</b>	<b>82 341</b>	<b>103 444</b>
	männl.	30 173	34 142	34 372	32 215	33 412	28 376	42 449	54 113	52 740	44 074	53 471
	weibl.	28 514	32 162	32 593	30 684	32 817	27 808	39 939	48 192	46 330	38 267	49 973
<b>2023</b>	<b>insges.</b>	<b>57 136</b>	<b>65 494</b>	<b>67 452</b>	<b>63 546</b>	<b>66 983</b>	<b>60 031</b>	<b>72 207</b>	<b>103 417</b>	<b>99 725</b>	<b>86 133</b>	<b>96 049</b>
	männl.	29 374	33 721	34 689	32 502	33 862	30 049	36 921	54 620	52 972	46 154	49 917
	weibl.	27 762	31 773	32 763	31 044	33 121	29 982	35 286	48 797	46 753	39 979	46 132
<b>2024</b>	<b>insges.</b>	<b>55 778</b>	<b>64 444</b>	<b>67 858</b>	<b>63 935</b>	<b>67 717</b>	<b>63 941</b>	<b>62 876</b>	<b>103 992</b>	<b>100 325</b>	<b>90 374</b>	<b>89 666</b>
	männl.	28 677	33 180	35 019	32 603	34 251	31 903	31 772	54 833	53 157	48 377	46 845
	weibl.	27 101	31 264	32 839	31 332	33 466	32 038	31 104	49 159	47 168	41 997	42 821
<b>2025</b>	<b>insges.</b>	<b>54 673</b>	<b>63 163</b>	<b>67 872</b>	<b>65 308</b>	<b>67 120</b>	<b>67 251</b>	<b>55 588</b>	<b>103 129</b>	<b>100 701</b>	<b>95 115</b>	<b>84 399</b>
	männl.	28 114	32 518	35 035	33 401	33 834	33 558	27 873	53 982	53 401	50 747	44 395
	weibl.	26 559	30 645	32 837	31 907	33 286	33 693	27 715	49 147	47 300	44 368	40 004

## 2. Entwicklung der Bevölkerung in Mecklenburg-Vorpommern 2010 - 2030 nach Altersgruppen und Geschlecht (Variante 2)

Berechnungs- jahr (31.12.)		Alter von ... bis unter ... Jahren									Insge- samt
		55 - 60	60 - 65	65 - 70	70 - 75	75 - 80	80 - 85	85 - 90	90 - 95	95 und mehr	
<b>2010</b>	<b>insges.</b>	<b>137 405</b>	<b>91 699</b>	<b>93 735</b>	<b>113 383</b>	<b>76 133</b>	<b>47 341</b>	<b>22 563</b>	<b>6 318</b>	<b>3 034</b>	<b>1 642 327</b>
Basis- jahr	männl.	69 264	45 645	44 405	50 640	31 854	16 409	5 355	1 192	605	813 283
	weibl.	68 141	46 054	49 330	62 743	44 279	30 932	17 208	5 126	2 429	829 044
<b>2011</b>	<b>insges.</b>	<b>138 867</b>	<b>105 802</b>	<b>79 590</b>	<b>115 442</b>	<b>80 724</b>	<b>49 596</b>	<b>23 345</b>	<b>7 477</b>	<b>2 423</b>	<b>1 629 396</b>
	männl.	69 964	52 566	37 939	52 098	33 721	17 995	5 794	1 412	448	806 923
	weibl.	68 903	53 236	41 651	63 344	47 003	31 601	17 551	6 065	1 975	822 473
<b>2012</b>	<b>insges.</b>	<b>139 235</b>	<b>114 942</b>	<b>76 729</b>	<b>111 746</b>	<b>85 098</b>	<b>51 522</b>	<b>24 551</b>	<b>8 297</b>	<b>1 984</b>	<b>1 615 923</b>
	männl.	70 371	57 038	36 855	50 604	35 649	19 332	6 414	1 591	340	800 215
	weibl.	68 864	57 904	39 874	61 142	49 449	32 190	18 137	6 706	1 644	815 708
<b>2013</b>	<b>insges.</b>	<b>139 543</b>	<b>123 564</b>	<b>74 687</b>	<b>106 726</b>	<b>91 137</b>	<b>52 363</b>	<b>26 368</b>	<b>8 923</b>	<b>1 686</b>	<b>1 602 455</b>
	männl.	70 607	61 240	36 193	48 489	38 438	20 016	7 379	1 726	279	793 470
	weibl.	68 936	62 324	38 494	58 237	52 699	32 347	18 989	7 197	1 407	808 985
<b>2014</b>	<b>insges.</b>	<b>141 020</b>	<b>130 119</b>	<b>76 837</b>	<b>98 972</b>	<b>95 337</b>	<b>55 475</b>	<b>28 191</b>	<b>9 341</b>	<b>1 669</b>	<b>1 591 782</b>
	männl.	71 256	64 560	37 445	45 338	40 238	21 506	8 438	1 829	270	788 097
	weibl.	69 764	65 559	39 392	53 634	55 099	33 969	19 753	7 512	1 399	803 685
<b>2015</b>	<b>insges.</b>	<b>143 258</b>	<b>133 614</b>	<b>87 901</b>	<b>86 169</b>	<b>98 175</b>	<b>58 742</b>	<b>29 971</b>	<b>9 714</b>	<b>1 888</b>	<b>1 587 104</b>
	männl.	72 410	66 198	43 022	39 652	41 622	22 972	9 459	1 992	291	785 729
	weibl.	70 848	67 416	44 879	46 517	56 553	35 770	20 512	7 722	1 597	801 375
<b>2016</b>	<b>insges.</b>	<b>146 313</b>	<b>135 222</b>	<b>101 372</b>	<b>73 383</b>	<b>99 953</b>	<b>62 334</b>	<b>31 225</b>	<b>10 085</b>	<b>2 089</b>	<b>1 584 949</b>
	männl.	74 045	66 932	49 470	33 996	42 814	24 307	10 299	2 166	317	784 623
	weibl.	72 268	68 290	51 902	39 387	57 139	38 027	20 926	7 919	1 772	800 326
<b>2017</b>	<b>insges.</b>	<b>149 215</b>	<b>135 776</b>	<b>110 139</b>	<b>70 992</b>	<b>96 596</b>	<b>65 652</b>	<b>32 215</b>	<b>10 467</b>	<b>2 194</b>	<b>1 582 168</b>
	männl.	75 416	67 400	53 647	33 148	41 486	25 657	10 956	2 351	336	783 198
	weibl.	73 799	68 376	56 492	37 844	55 110	39 995	21 259	8 116	1 858	798 970
<b>2018</b>	<b>insges.</b>	<b>151 496</b>	<b>136 271</b>	<b>118 373</b>	<b>69 375</b>	<b>92 220</b>	<b>70 115</b>	<b>32 561</b>	<b>11 093</b>	<b>2 275</b>	<b>1 578 384</b>
	männl.	76 596	67 703	57 537	32 696	39 711	27 562	11 233	2 662	356	781 156
	weibl.	74 900	68 568	60 836	36 679	52 509	42 553	21 328	8 431	1 919	797 228
<b>2019</b>	<b>insges.</b>	<b>150 929</b>	<b>137 847</b>	<b>124 596</b>	<b>71 574</b>	<b>85 502</b>	<b>73 265</b>	<b>34 473</b>	<b>11 671</b>	<b>2 363</b>	<b>1 573 314</b>
	männl.	76 405	68 373	60 588	33 921	37 096	28 783	12 031	2 984	376	778 401
	weibl.	74 524	69 474	64 008	37 653	48 406	44 482	22 442	8 687	1 987	794 913
<b>2020</b>	<b>insges.</b>	<b>148 318</b>	<b>140 029</b>	<b>127 830</b>	<b>81 731</b>	<b>74 310</b>	<b>75 211</b>	<b>36 382</b>	<b>12 245</b>	<b>2 483</b>	<b>1 566 943</b>
	männl.	75 115	69 461	62 034	38 861	32 350	29 648	12 760	3 287	409	774 964
	weibl.	73 203	70 568	65 796	42 870	41 960	45 563	23 622	8 958	2 074	791 979
<b>2021</b>	<b>insges.</b>	<b>143 567</b>	<b>142 907</b>	<b>129 260</b>	<b>93 939</b>	<b>63 240</b>	<b>76 206</b>	<b>38 337</b>	<b>12 522</b>	<b>2 595</b>	<b>1 559 391</b>
	männl.	72 638	70 954	62 639	44 473	27 703	30 307	13 350	3 494	442	770 872
	weibl.	70 929	71 953	66 621	49 466	35 537	45 899	24 987	9 028	2 153	788 519
<b>2022</b>	<b>insges.</b>	<b>137 313</b>	<b>145 625</b>	<b>129 683</b>	<b>101 865</b>	<b>61 196</b>	<b>73 069</b>	<b>40 008</b>	<b>12 740</b>	<b>2 689</b>	<b>1 551 004</b>
	männl.	69 378	72 188	63 000	48 090	27 024	29 068	13 923	3 648	481	766 337
	weibl.	67 935	73 437	66 683	53 775	34 172	44 001	26 085	9 092	2 208	784 667
<b>2023</b>	<b>insges.</b>	<b>129 824</b>	<b>147 745</b>	<b>130 070</b>	<b>109 271</b>	<b>59 953</b>	<b>69 419</b>	<b>42 295</b>	<b>12 729</b>	<b>2 831</b>	<b>1 542 310</b>
	männl.	65 520	73 243	63 222	51 438	26 730	27 642	14 771	3 677	539	761 563
	weibl.	64 304	74 502	66 848	57 833	33 223	41 777	27 524	9 052	2 292	780 747
<b>2024</b>	<b>insges.</b>	<b>122 216</b>	<b>147 130</b>	<b>131 509</b>	<b>114 841</b>	<b>62 027</b>	<b>64 178</b>	<b>44 020</b>	<b>13 495</b>	<b>2 961</b>	<b>1 533 283</b>
	männl.	61 744	73 008	63 796	54 053	27 802	25 718	15 325	3 931	602	756 596
	weibl.	60 472	74 122	67 713	60 788	34 225	38 460	28 695	9 564	2 359	776 687
<b>2025</b>	<b>insges.</b>	<b>115 255</b>	<b>144 578</b>	<b>133 534</b>	<b>117 725</b>	<b>70 703</b>	<b>55 542</b>	<b>44 981</b>	<b>14 258</b>	<b>3 102</b>	<b>1 523 997</b>
	männl.	58 261	71 756	64 770	55 273	31 776	22 293	15 692	4 157	663	751 499
	weibl.	56 994	72 822	68 764	62 452	38 927	33 249	29 289	10 101	2 439	772 498

## 2. Entwicklung der Bevölkerung in Mecklenburg-Vorpommern 2010 - 2030 nach Altersgruppen und Geschlecht (Variante 2)

Berechnungs- jahr (31.12.)		Alter von ... bis unter ... Jahren										
		0 - 5	5 - 10	10 - 15	15 - 20	20 - 25	25 - 30	30 - 35	35 - 40	40 - 45	45 - 50	50 - 55
<b>2026</b>	<b>insges.</b>	<b>53 833</b>	<b>61 656</b>	<b>67 375</b>	<b>66 645</b>	<b>67 134</b>	<b>68 955</b>	<b>56 641</b>	<b>95 356</b>	<b>101 793</b>	<b>98 331</b>	<b>80 708</b>
	männl.	27 686	31 743	34 754	34 111	33 851	34 348	28 387	49 563	53 855	52 388	42 686
	weibl.	26 147	29 913	32 621	32 534	33 283	34 607	28 254	45 793	47 938	45 943	38 022
<b>2027</b>	<b>insges.</b>	<b>53 273</b>	<b>60 045</b>	<b>66 748</b>	<b>67 612</b>	<b>67 714</b>	<b>69 525</b>	<b>59 969</b>	<b>84 936</b>	<b>103 467</b>	<b>99 699</b>	<b>82 485</b>
	männl.	27 402	30 913	34 413	34 638	34 126	34 613	29 995	43 757	54 786	52 933	43 828
	weibl.	25 871	29 132	32 335	32 974	33 588	34 912	29 974	41 179	48 681	46 766	38 657
<b>2028</b>	<b>insges.</b>	<b>52 977</b>	<b>58 504</b>	<b>65 943</b>	<b>68 091</b>	<b>68 357</b>	<b>70 280</b>	<b>63 799</b>	<b>74 831</b>	<b>104 568</b>	<b>100 341</b>	<b>86 207</b>
	männl.	27 254	30 116	33 996	34 951	34 409	35 060	31 658	38 277	55 286	53 159	45 852
	weibl.	25 723	28 388	31 947	33 140	33 948	35 220	32 141	36 554	49 282	47 182	40 355
<b>2029</b>	<b>insges.</b>	<b>52 902</b>	<b>57 154</b>	<b>64 893</b>	<b>68 490</b>	<b>68 745</b>	<b>71 002</b>	<b>67 674</b>	<b>65 561</b>	<b>105 141</b>	<b>100 934</b>	<b>90 359</b>
	männl.	27 215	29 425	33 455	35 273	34 512	35 446	33 495	33 163	55 499	53 339	48 005
	weibl.	25 687	27 729	31 438	33 217	34 233	35 556	34 179	32 398	49 642	47 595	42 354
<b>2030</b>	<b>insges.</b>	<b>53 030</b>	<b>56 059</b>	<b>63 621</b>	<b>68 499</b>	<b>70 113</b>	<b>70 403</b>	<b>70 966</b>	<b>58 321</b>	<b>104 280</b>	<b>101 311</b>	<b>94 997</b>
	männl.	27 279	28 873	32 798	35 283	35 308	35 031	35 142	29 294	54 649	53 584	50 302
	weibl.	25 751	27 186	30 823	33 216	34 805	35 372	35 824	29 027	49 631	47 727	44 695



## 2. Entwicklung der Bevölkerung in Mecklenburg-Vorpommern 2010 - 2030 nach Altersgruppen und Geschlecht (Variante 2)

Berechnungs- jahr (31.12.)		Alter von ... bis unter ... Jahren									Insge- samt
		55 - 60	60 - 65	65 - 70	70 - 75	75 - 80	80 - 85	85 - 90	90 - 95	95 und mehr	
<b>2026</b>	<b>insges.</b>	<b>109 193</b>	<b>139 993</b>	<b>136 204</b>	<b>118 984</b>	<b>80 997</b>	<b>47 238</b>	<b>45 335</b>	<b>14 972</b>	<b>3 169</b>	<b>1 514 512</b>
	männl.	55 391	69 410	66 108	55 771	36 219	19 077	15 940	4 318	711	746 317
	weibl.	53 802	70 583	70 096	63 213	44 778	28 161	29 395	10 654	2 458	768 195
<b>2027</b>	<b>insges.</b>	<b>102 081</b>	<b>133 974</b>	<b>138 742</b>	<b>119 316</b>	<b>87 712</b>	<b>45 876</b>	<b>42 994</b>	<b>15 536</b>	<b>3 216</b>	<b>1 504 920</b>
	männl.	51 990	66 323	67 219	56 055	39 082	18 684	15 077	4 473	739	741 046
	weibl.	50 091	67 651	71 523	63 261	48 630	27 192	27 917	11 063	2 477	763 874
<b>2028</b>	<b>insges.</b>	<b>94 891</b>	<b>126 804</b>	<b>140 709</b>	<b>119 650</b>	<b>93 918</b>	<b>45 255</b>	<b>40 646</b>	<b>16 330</b>	<b>3 224</b>	<b>1 495 325</b>
	männl.	48 582	62 700	68 167	56 239	41 707	18 636	14 257	4 728	747	735 781
	weibl.	46 309	64 104	72 542	63 411	52 211	26 619	26 389	11 602	2 477	759 544
<b>2029</b>	<b>insges.</b>	<b>88 697</b>	<b>119 503</b>	<b>140 102</b>	<b>120 992</b>	<b>98 547</b>	<b>47 149</b>	<b>37 505</b>	<b>17 004</b>	<b>3 440</b>	<b>1 485 794</b>
	männl.	45 646	59 148	67 940	56 759	43 742	19 537	13 227	4 905	810	730 541
	weibl.	43 051	60 355	72 162	64 233	54 805	27 612	24 278	12 099	2 630	755 253
<b>2030</b>	<b>insges.</b>	<b>83 598</b>	<b>112 824</b>	<b>137 686</b>	<b>122 855</b>	<b>100 956</b>	<b>53 666</b>	<b>32 248</b>	<b>17 328</b>	<b>3 647</b>	<b>1 476 408</b>
	männl.	43 306	55 874	66 778	57 628	44 694	22 293	11 364	5 008	862	725 350
	weibl.	40 292	56 950	70 908	65 227	56 262	31 373	20 884	12 320	2 785	751 058

### 3. Bevölkerungsveränderung in Mecklenburg-Vorpommern 2010 - 2030, Wanderungssaldo, Zuzüge, Fortzüge, Lebendgeborene und Gestorbene nach Geschlecht (Variante 2)

Berechnungs- jahr (31.12.)		Bevölkerung am 31.12.	Bevölkerungsveränderung im Berechnungsjahr			Zuzüge	Fortzüge	Lebend- geborene	Gestorbene
			ins- gesamt	davon durch					
				Wanderung (Saldo)	natürliche Bevölkerungs- bewegung (Saldo)				
2010 Basis- jahr <sup>1)</sup>	insges.	1 642 327	- 9 031	- 3 630	- 5 401	31 745	35 375	13 337	18 738
	männl.	813 283	- 4 917	- 2 412	- 2 505	16 409	18 821	6 803	9 308
	weibl.	829 044	- 4 114	- 1 218	- 2 896	15 336	16 554	6 534	9 430
2011	insges.	1 629 396	- 12 929	- 6 786	- 6 143	31 550	38 336	13 644	19 787
	männl.	806 923	- 6 359	- 3 605	- 2 754	16 440	20 045	7 001	9 755
	weibl.	822 473	- 6 570	- 3 181	- 3 389	15 110	18 291	6 643	10 032
2012	insges.	1 615 923	- 13 472	- 6 627	- 6 845	31 549	38 176	13 424	20 269
	männl.	800 215	- 6 705	- 3 530	- 3 175	16 439	19 969	6 889	10 064
	weibl.	815 708	- 6 767	- 3 097	- 3 670	15 110	18 207	6 535	10 205
2013	insges.	1 602 455	- 13 476	- 5 784	- 7 692	31 539	37 323	13 149	20 841
	männl.	793 470	- 6 750	- 3 107	- 3 643	16 436	19 543	6 747	10 390
	weibl.	808 985	- 6 726	- 2 677	- 4 049	15 103	17 780	6 402	10 451
2014	insges.	1 591 782	- 10 661	- 2 113	- 8 548	31 528	33 641	12 904	21 452
	männl.	788 097	- 5 373	- 1 234	- 4 139	16 434	17 668	6 622	10 761
	weibl.	803 685	- 5 288	- 879	- 4 409	15 094	15 973	6 282	10 691
2015	insges.	1 587 104	- 4 665	4 700	- 9 365	31 500	26 800	12 734	22 099
	männl.	785 729	- 2 360	2 242	- 4 602	16 417	14 175	6 535	11 137
	weibl.	801 375	- 2 305	2 458	- 4 763	15 083	12 625	6 199	10 962
2016	insges.	1 584 949	- 2 151	8 017	- 10 168	31 126	23 109	12 608	22 776
	männl.	784 623	- 1 098	3 951	- 5 049	16 258	12 307	6 471	11 520
	weibl.	800 326	- 1 053	4 066	- 5 119	14 868	10 802	6 137	11 256
2017	insges.	1 582 168	- 2 736	8 427	- 11 163	30 691	22 264	12 421	23 584
	männl.	783 198	- 1 385	4 190	- 5 575	16 064	11 874	6 372	11 947
	weibl.	798 970	- 1 351	4 237	- 5 588	14 627	10 390	6 049	11 637
2018	insges.	1 578 384	- 3 803	8 375	- 12 178	30 493	22 118	12 138	24 316
	männl.	781 156	- 1 976	4 173	- 6 149	15 975	11 802	6 229	12 378
	weibl.	797 228	- 1 827	4 202	- 6 029	14 518	10 316	5 909	11 938
2019	insges.	1 573 314	- 5 089	8 124	- 13 213	30 225	22 101	11 803	25 016
	männl.	778 401	- 2 689	4 035	- 6 724	15 831	11 796	6 056	12 780
	weibl.	794 913	- 2 400	4 089	- 6 489	14 394	10 305	5 747	12 236
2020	insges.	1 566 943	- 6 390	7 798	- 14 188	29 876	22 078	11 456	25 644
	männl.	774 964	- 3 371	3 877	- 7 248	15 662	11 785	5 879	13 127
	weibl.	791 979	- 3 019	3 921	- 6 940	14 214	10 293	5 577	12 517
2021	insges.	1 559 391	- 7 571	7 526	- 15 097	29 595	22 069	11 124	26 221
	männl.	770 872	- 4 026	3 736	- 7 762	15 516	11 780	5 709	13 471
	weibl.	788 519	- 3 545	3 790	- 7 335	14 079	10 289	5 415	12 750
2022	insges.	1 551 004	- 8 406	7 454	- 15 860	29 398	21 944	10 809	26 669
	männl.	766 337	- 4 469	3 692	- 8 161	15 422	11 730	5 547	13 708
	weibl.	784 667	- 3 937	3 762	- 7 699	13 976	10 214	5 262	12 961
2023	insges.	1 542 310	- 8 713	7 742	- 16 455	29 296	21 554	10 574	27 029
	männl.	761 563	- 4 708	3 796	- 8 504	15 363	11 567	5 426	13 930
	weibl.	780 747	- 4 005	3 946	- 7 951	13 933	9 987	5 148	13 099
2024	insges.	1 533 283	- 9 046	7 791	- 16 837	29 232	21 441	10 423	27 260
	männl.	756 596	- 4 901	3 815	- 8 716	15 338	11 523	5 349	14 065
	weibl.	776 687	- 4 145	3 976	- 8 121	13 894	9 918	5 074	13 195

### 3. Bevölkerungsveränderung in Mecklenburg-Vorpommern 2010 - 2030, Wanderungssaldo, Zuzüge, Fortzüge, Lebendgeborene und Gestorbene nach Geschlecht (Variante 2)

Berechnungs- jahr (31.12.)		Bevölkerung am 31.12.	Bevölkerungsveränderung im Berechnungsjahr			Zuzüge	Fortzüge	Lebend- geborene	Gestorbene
			ins- gesamt	davon durch					
				Wanderung (Saldo)	natürliche Bevölkerungs- bewegung (Saldo)				
2025	insges.	1 523 997	- 9 305	7 771	- 17 076	29 208	21 437	10 334	27 410
	männl.	751 499	- 5 031	3 802	- 8 833	15 323	11 521	5 303	14 136
	weibl.	772 498	- 4 274	3 969	- 8 243	13 885	9 916	5 031	13 274
2026	insges.	1 514 512	- 9 504	7 757	- 17 261	29 184	21 427	10 268	27 529
	männl.	746 317	- 5 116	3 802	- 8 918	15 317	11 515	5 269	14 187
	weibl.	768 195	- 4 388	3 955	- 8 343	13 867	9 912	4 999	13 342
2027	insges.	1 504 920	- 9 611	7 752	- 17 363	29 179	21 427	10 243	27 606
	männl.	741 046	- 5 205	3 798	- 9 003	15 313	11 515	5 256	14 259
	weibl.	763 874	- 4 406	3 954	- 8 360	13 866	9 912	4 987	13 347
2028	insges.	1 495 325	- 9 614	7 751	- 17 365	29 178	21 427	10 271	27 636
	männl.	735 781	- 5 199	3 797	- 8 996	15 312	11 515	5 270	14 266
	weibl.	759 544	- 4 415	3 954	- 8 369	13 866	9 912	5 001	13 370
2029	insges.	1 485 794	- 9 550	7 749	- 17 299	29 176	21 427	10 346	27 645
	männl.	730 541	- 5 174	3 797	- 8 971	15 312	11 515	5 308	14 279
	weibl.	755 253	- 4 376	3 952	- 8 328	13 864	9 912	5 038	13 366
2030	insges.	1 476 408	- 9 405	7 748	- 17 153	29 175	21 427	10 464	27 617
	männl.	725 350	- 5 125	3 796	- 8 921	15 311	11 515	5 369	14 290
	weibl.	751 058	- 4 280	3 952	- 8 232	13 864	9 912	5 095	13 327

1) ohne Berücksichtigung der Korrekturmeldungen der Standesämter und Meldebehörden

#### 4. Korridor der Bevölkerungsentwicklung

Voraus- berechnungs- jahr	Bevölkerung am 31.12.		
	mittlere	optimistische	pessimistische
	Variante		
	Variante 2	Variante 1	Variante 3
2010 (Basisjahr)	1 642 327	1 642 327	1 642 327
2011	1 629 396	1 629 413	1 629 376
2012	1 615 923	1 616 084	1 615 714
2013	1 602 455	1 603 070	1 601 162
2014	1 591 782	1 593 505	1 585 555
2015	1 587 104	1 591 060	1 568 804
2016	1 584 949	1 591 874	1 550 800
2017	1 582 168	1 592 406	1 531 675
2018	1 578 384	1 592 259	1 512 329
2019	1 573 314	1 591 213	1 493 500
2020	1 566 943	1 589 373	1 475 561
2021	1 559 391	1 586 854	1 458 257
2022	1 551 004	1 583 939	1 441 224
2023	1 542 310	1 581 028	1 424 472
2024	1 533 283	1 578 000	1 407 623
2025	1 523 997	1 574 854	1 390 588
2026	1 514 512	1 571 607	1 373 480
2027	1 504 920	1 568 328	1 356 282
2028	1 495 325	1 565 120	1 339 193
2029	1 485 794	1 562 054	1 322 276
2030	1 476 408	1 559 187	1 305 610

## 5. Verhältnis der Jungen und Alten zu den im erwerbsfähigen Alter stehenden Personen

Berechnungs- jahr (31.12.)	Im Erwerbsalter stehende		Außerhalb des üblichen Erwerbsalters stehende Personen						Auf 1 000 20- bis unter 65-Jährige kommen		
	20- bis unter 65-jährig		unter 20-jährig		65-jährig und mehr		zusammen		unter 20-jährig	65-jährig u. mehr	zusammen
	absolut	Anteil	absolut	Anteil	absolut	Anteil	absolut	Anteil			
2010 <sup>1)</sup>	1 039 258	63,3	240 562	14,6	362 507	22,1	603 069	36,7	231	349	580
2011	1 030 953	63,3	239 846	14,7	358 597	22,0	598 443	36,7	233	348	580
2012	1 014 755	62,8	241 241	14,9	359 927	22,3	601 168	37,2	238	355	592
2013	996 829	62,2	243 736	15,2	361 890	22,6	605 626	37,8	245	363	608
2014	978 821	61,5	247 139	15,5	365 822	23,0	612 961	38,5	252	374	626
2015	963 818	60,7	250 726	15,8	372 560	23,5	623 286	39,3	260	387	647
2016	951 138	60,0	253 370	16,0	380 441	24,0	633 811	40,0	266	400	666
2017	938 914	59,3	254 999	16,1	388 255	24,5	643 254	40,7	272	414	685
2018	926 143	58,7	256 229	16,2	396 012	25,1	652 241	41,3	277	428	704
2019	913 101	58,0	256 769	16,3	403 444	25,6	660 213	42,0	281	442	723
2020	900 474	57,5	256 277	16,4	410 192	26,2	666 469	42,5	285	456	740
2021	887 697	56,9	255 595	16,4	416 099	26,7	671 694	43,1	288	469	757
2022	874 899	56,4	254 855	16,4	421 250	27,2	676 105	43,6	291	481	773
2023	862 114	55,9	253 628	16,4	426 568	27,7	680 196	44,1	294	495	789
2024	848 237	55,3	252 015	16,4	433 031	28,2	685 046	44,7	297	511	808
2025	833 136	54,7	251 016	16,5	439 845	28,9	690 861	45,3	301	528	829
2026	818 104	54,0	249 509	16,5	446 899	29,5	696 408	46,0	305	546	851
2027	803 850	53,4	247 678	16,5	453 392	30,1	701 070	46,6	308	564	872
2028	790 078	52,8	245 515	16,4	459 732	30,7	705 247	47,2	311	582	893
2029	777 616	52,3	243 439	16,4	464 739	31,3	708 178	47,7	313	598	911
2030	766 813	51,9	241 209	16,3	468 386	31,7	709 595	48,1	315	611	925

1) Basisjahr

**6. Bevölkerungsentwicklung bis 2030 der kreisfreien Stadt Rostock**  
 Grundlage: aktualisierte 4. Landesprognose Mecklenburg-Vorpommern 2030

Alter von... bis unter... Jahren	Bevölkerung insgesamt am 31.12.								
	2010 Basisjahr	2011	2012	2013	2014	2015	2016	2017	2018
0 - 1	1 839	2 033	2 056	2 073	2 089	2 115	2 154	2 186	2 205
1 - 2	1 768	1 764	1 959	1 987	2 023	2 061	2 095	2 136	2 168
2 - 3	1 712	1 727	1 726	1 922	1 963	2 010	2 051	2 085	2 127
3 - 4	1 537	1 662	1 679	1 682	1 892	1 946	1 996	2 037	2 071
4 - 5	1 539	1 541	1 666	1 683	1 687	1 900	1 957	2 006	2 047
5 - 6	1 447	1 539	1 540	1 665	1 682	1 691	1 904	1 961	2 010
6 - 7	1 417	1 421	1 512	1 514	1 649	1 673	1 684	1 897	1 953
7 - 8	1 389	1 401	1 405	1 496	1 501	1 641	1 668	1 678	1 890
8 - 9	1 314	1 386	1 398	1 401	1 496	1 502	1 643	1 671	1 681
9 - 10	1 306	1 300	1 372	1 388	1 396	1 493	1 500	1 639	1 667
10 - 11	1 318	1 309	1 303	1 376	1 390	1 399	1 496	1 504	1 643
11 - 12	1 236	1 303	1 294	1 291	1 364	1 381	1 392	1 489	1 497
12 - 13	1 191	1 242	1 309	1 301	1 296	1 369	1 387	1 399	1 494
13 - 14	1 086	1 185	1 237	1 305	1 296	1 295	1 369	1 386	1 399
14 - 15	1 054	1 082	1 181	1 234	1 301	1 296	1 295	1 370	1 388
15 - 16	954	1 053	1 080	1 178	1 232	1 299	1 296	1 294	1 369
16 - 17	855	969	1 068	1 094	1 190	1 245	1 312	1 309	1 307
17 - 18	970	873	986	1 084	1 105	1 200	1 256	1 322	1 319
18 - 19	1 182	1 097	998	1 101	1 174	1 192	1 288	1 343	1 409
19 - 20	1 837	1 542	1 456	1 336	1 390	1 456	1 473	1 566	1 619
20 - 21	3 555	2 420	2 124	2 007	1 820	1 875	1 941	1 946	2 036
21 - 22	3 706	3 899	2 763	2 448	2 291	2 132	2 197	2 256	2 260
22 - 23	3 964	3 904	4 096	2 945	2 606	2 485	2 345	2 407	2 465
23 - 24	4 171	4 045	3 983	4 166	3 008	2 718	2 622	2 482	2 542
24 - 25	3 864	4 214	4 088	4 021	4 207	3 095	2 825	2 727	2 588
25 - 26	3 903	3 868	4 217	4 091	4 035	4 279	3 193	2 922	2 825
26 - 27	3 744	3 823	3 787	4 140	4 038	4 047	4 319	3 234	2 963
27 - 28	3 649	3 577	3 657	3 628	4 018	3 983	4 021	4 295	3 212
28 - 29	3 388	3 527	3 456	3 545	3 549	3 987	3 975	4 013	4 289
29 - 30	3 292	3 262	3 402	3 336	3 452	3 504	3 961	3 951	3 988
30 - 31	3 168	3 231	3 203	3 346	3 300	3 452	3 518	3 975	3 967
31 - 32	2 820	3 043	3 107	3 088	3 259	3 253	3 421	3 487	3 946
32 - 33	2 808	2 755	2 978	3 046	3 044	3 239	3 245	3 411	3 479
33 - 34	2 566	2 770	2 718	2 944	3 025	3 041	3 245	3 249	3 415
34 - 35	2 250	2 535	2 739	2 688	2 921	3 016	3 040	3 240	3 245
35 - 36	2 044	2 184	2 470	2 679	2 643	2 895	3 000	3 021	3 222
36 - 37	1 857	2 070	2 209	2 493	2 703	2 675	2 929	3 032	3 054
37 - 38	1 839	1 845	2 057	2 198	2 488	2 706	2 684	2 935	3 037
38 - 39	1 936	1 834	1 839	2 051	2 193	2 488	2 710	2 685	2 937
39 - 40	2 310	1 913	1 811	1 818	2 035	2 187	2 486	2 707	2 682
40 - 41	2 389	2 288	1 893	1 793	1 806	2 030	2 186	2 485	2 706
41 - 42	2 516	2 369	2 269	1 876	1 783	1 804	2 031	2 187	2 486
42 - 43	2 625	2 485	2 338	2 240	1 856	1 772	1 795	2 024	2 179
43 - 44	2 731	2 610	2 470	2 325	2 231	1 856	1 775	1 798	2 026
44 - 45	2 890	2 693	2 576	2 435	2 300	2 216	1 846	1 763	1 787
45 - 46	3 153	2 910	2 713	2 597	2 457	2 324	2 242	1 873	1 790
46 - 47	3 168	3 144	2 901	2 706	2 595	2 460	2 331	2 247	1 882
47 - 48	3 243	3 172	3 146	2 903	2 705	2 597	2 465	2 339	2 254
48 - 49	3 112	3 229	3 159	3 132	2 892	2 701	2 597	2 464	2 340
49 - 50	3 196	3 091	3 207	3 138	3 114	2 882	2 695	2 590	2 459
50 - 51	3 092	3 158	3 053	3 171	3 110	3 093	2 867	2 680	2 577
51 - 52	3 077	3 065	3 131	3 027	3 149	3 091	3 076	2 849	2 664
52 - 53	2 780	3 068	3 056	3 121	3 018	3 141	3 086	3 071	2 845
53 - 54	2 772	2 781	3 067	3 055	3 122	3 021	3 145	3 088	3 074
54 - 55	2 869	2 751	2 760	3 046	3 036	3 105	3 007	3 126	3 069
55 - 56	2 836	2 856	2 738	2 746	3 032	3 025	3 095	2 997	3 116
56 - 57	2 893	2 831	2 851	2 734	2 742	3 029	3 022	3 089	2 993
57 - 58	2 882	2 884	2 823	2 841	2 722	2 731	3 018	3 009	3 075
58 - 59	2 845	2 877	2 879	2 818	2 837	2 720	2 729	3 015	3 005
59 - 60	2 732	2 823	2 855	2 858	2 795	2 817	2 703	2 711	2 995
60 - 61	2 575	2 718	2 808	2 842	2 848	2 787	2 810	2 695	2 703
61 - 62	2 311	2 582	2 724	2 812	2 842	2 850	2 788	2 811	2 695
62 - 63	2 043	2 299	2 569	2 709	2 795	2 828	2 834	2 772	2 794
63 - 64	2 090	2 031	2 284	2 553	2 689	2 776	2 807	2 811	2 750

**6. Bevölkerungsentwicklung bis 2030 der kreisfreien Stadt Rostock**  
Grundlage: aktualisierte 4. Landesprognose Mecklenburg-Vorpommern 2030

Alter von... bis unter... Jahren	Bevölkerung insgesamt am 31.12.								
	2019	2020	2021	2022	2023	2024	2025	2026	2027
0 - 1	2 210	2 202	2 181	2 154	2 123	2 099	2 074	2 051	2 028
1 - 2	2 186	2 190	2 182	2 161	2 137	2 107	2 084	2 060	2 037
2 - 3	2 158	2 175	2 179	2 170	2 151	2 127	2 097	2 075	2 051
3 - 4	2 113	2 144	2 160	2 164	2 157	2 138	2 114	2 084	2 063
4 - 5	2 080	2 122	2 153	2 167	2 173	2 166	2 147	2 123	2 093
5 - 6	2 051	2 082	2 124	2 155	2 170	2 176	2 169	2 150	2 126
6 - 7	2 002	2 042	2 073	2 114	2 146	2 161	2 167	2 160	2 141
7 - 8	1 946	1 995	2 035	2 065	2 106	2 138	2 153	2 159	2 152
8 - 9	1 892	1 947	1 996	2 035	2 066	2 107	2 139	2 154	2 160
9 - 10	1 677	1 887	1 942	1 991	2 030	2 061	2 102	2 134	2 149
10 - 11	1 671	1 681	1 890	1 945	1 995	2 034	2 064	2 105	2 137
11 - 12	1 636	1 664	1 674	1 883	1 936	1 986	2 025	2 055	2 096
12 - 13	1 501	1 640	1 668	1 678	1 887	1 939	1 989	2 028	2 058
13 - 14	1 493	1 500	1 639	1 666	1 676	1 885	1 936	1 986	2 025
14 - 15	1 400	1 493	1 500	1 639	1 666	1 677	1 885	1 935	1 985
15 - 16	1 387	1 399	1 492	1 499	1 638	1 665	1 676	1 883	1 932
16 - 17	1 381	1 399	1 410	1 503	1 511	1 650	1 677	1 688	1 894
17 - 18	1 317	1 391	1 409	1 419	1 514	1 522	1 661	1 688	1 698
18 - 19	1 403	1 400	1 473	1 492	1 503	1 598	1 606	1 745	1 772
19 - 20	1 681	1 672	1 667	1 738	1 761	1 772	1 867	1 875	2 014
20 - 21	2 085	2 141	2 127	2 120	2 196	2 219	2 229	2 324	2 333
21 - 22	2 347	2 390	2 443	2 430	2 431	2 509	2 530	2 541	2 636
22 - 23	2 467	2 550	2 591	2 645	2 641	2 645	2 723	2 744	2 754
23 - 24	2 598	2 598	2 678	2 721	2 785	2 783	2 787	2 865	2 887
24 - 25	2 644	2 697	2 695	2 776	2 828	2 895	2 894	2 898	2 976
25 - 26	2 683	2 737	2 786	2 787	2 879	2 933	3 000	2 998	3 002
26 - 27	2 865	2 721	2 772	2 824	2 837	2 930	2 984	3 051	3 049
27 - 28	2 939	2 839	2 694	2 747	2 810	2 827	2 920	2 974	3 040
28 - 29	3 204	2 930	2 828	2 687	2 748	2 811	2 828	2 920	2 974
29 - 30	4 264	3 178	2 901	2 802	2 670	2 732	2 794	2 811	2 903
30 - 31	4 002	4 277	3 189	2 914	2 820	2 691	2 752	2 814	2 831
31 - 32	3 938	3 971	4 246	3 159	2 889	2 797	2 668	2 729	2 791
32 - 33	3 937	3 928	3 959	4 235	3 153	2 884	2 792	2 663	2 724
33 - 34	3 483	3 939	3 930	3 962	4 238	3 160	2 890	2 798	2 669
34 - 35	3 412	3 479	3 933	3 925	3 960	4 236	3 159	2 890	2 798
35 - 36	3 227	3 392	3 458	3 912	3 906	3 943	4 219	3 144	2 875
36 - 37	3 254	3 257	3 422	3 489	3 945	3 939	3 975	4 251	3 177
37 - 38	3 058	3 257	3 260	3 425	3 493	3 948	3 942	3 977	4 253
38 - 39	3 038	3 059	3 256	3 258	3 424	3 492	3 945	3 940	3 974
39 - 40	2 934	3 033	3 054	3 251	3 255	3 420	3 488	3 941	3 936
40 - 41	2 681	2 931	3 029	3 050	3 249	3 253	3 418	3 486	3 937
41 - 42	2 707	2 681	2 929	3 027	3 049	3 248	3 252	3 416	3 484
42 - 43	2 477	2 698	2 672	2 919	3 018	3 040	3 238	3 242	3 406
43 - 44	2 180	2 477	2 698	2 672	2 920	3 018	3 040	3 237	3 241
44 - 45	2 015	2 169	2 465	2 685	2 661	2 909	3 007	3 028	3 225
45 - 46	1 813	2 039	2 193	2 488	2 709	2 685	2 933	3 031	3 051
46 - 47	1 799	1 822	2 047	2 199	2 494	2 714	2 690	2 937	3 035
47 - 48	1 891	1 807	1 830	2 053	2 207	2 501	2 720	2 696	2 942
48 - 49	2 255	1 893	1 810	1 833	2 056	2 209	2 501	2 720	2 696
49 - 50	2 336	2 250	1 888	1 806	1 830	2 053	2 205	2 497	2 714
50 - 51	2 446	2 323	2 237	1 877	1 797	1 821	2 043	2 194	2 485
51 - 52	2 561	2 431	2 309	2 223	1 865	1 785	1 810	2 031	2 181
52 - 53	2 661	2 559	2 429	2 308	2 222	1 867	1 788	1 813	2 031
53 - 54	2 849	2 665	2 563	2 433	2 315	2 228	1 876	1 796	1 821
54 - 55	3 056	2 832	2 649	2 547	2 420	2 304	2 216	1 867	1 787
55 - 56	3 059	3 046	2 822	2 640	2 541	2 414	2 299	2 211	1 864
56 - 57	3 111	3 055	3 041	2 818	2 637	2 539	2 412	2 298	2 211
57 - 58	2 979	3 095	3 039	3 026	2 804	2 625	2 528	2 401	2 288
58 - 59	3 071	2 975	3 091	3 034	3 022	2 802	2 624	2 528	2 401
59 - 60	2 983	3 048	2 953	3 066	3 011	2 999	2 781	2 605	2 510
60 - 61	2 987	2 974	3 039	2 945	3 057	3 002	2 991	2 774	2 598
61 - 62	2 703	2 985	2 972	3 036	2 943	3 054	3 000	2 989	2 773
62 - 63	2 679	2 687	2 966	2 953	3 017	2 925	3 035	2 982	2 971
63 - 64	2 772	2 658	2 665	2 941	2 928	2 992	2 901	3 010	2 958

**6. Bevölkerungsentwicklung bis 2030 der kreisfreien Stadt Rostock**  
 Grundlage: aktualisierte 4. Landesprognose Mecklenburg-Vorpommern 2030

Alter von... bis unter... Jahren	Bevölkerung insgesamt am 31.12.			Männliche Bevölkerung am 31.12.					
	2028	2029	2030	2010 Basisjahr	2011	2012	2013	2014	2015
0 - 1	2 011	1 999	1 996	950	1 043	1 055	1 063	1 071	1 085
1 - 2	2 014	1 997	1 985	900	898	992	1 007	1 028	1 050
2 - 3	2 028	2 005	1 988	881	879	879	974	996	1 023
3 - 4	2 039	2 016	1 993	785	852	851	854	957	986
4 - 5	2 073	2 049	2 026	786	791	857	856	858	962
5 - 6	2 096	2 076	2 053	714	787	791	857	855	859
6 - 7	2 117	2 086	2 067	726	685	758	763	836	839
7 - 8	2 133	2 109	2 079	734	729	688	761	766	840
8 - 9	2 153	2 134	2 110	679	742	737	695	768	773
9 - 10	2 155	2 148	2 129	661	665	728	726	688	764
10 - 11	2 152	2 158	2 151	706	664	668	731	726	688
11 - 12	2 128	2 143	2 149	613	703	661	666	728	724
12 - 13	2 099	2 131	2 146	637	623	713	670	673	734
13 - 14	2 055	2 096	2 128	537	635	621	712	668	672
14 - 15	2 024	2 054	2 095	567	539	637	623	713	670
15 - 16	1 982	2 021	2 051	455	560	532	630	619	709
16 - 17	1 943	1 993	2 032	450	470	575	546	642	630
17 - 18	1 904	1 953	2 003	501	449	469	574	546	642
18 - 19	1 782	1 988	2 037	584	542	489	505	601	573
19 - 20	2 041	2 051	2 257	849	698	655	595	596	690
20 - 21	2 471	2 498	2 508	1 695	1 106	954	896	802	800
21 - 22	2 645	2 783	2 810	1 784	1 899	1 309	1 145	1 059	972
22 - 23	2 849	2 858	2 995	1 974	1 918	2 033	1 433	1 249	1 171
23 - 24	2 896	2 991	3 000	2 085	2 057	2 000	2 109	1 500	1 337
24 - 25	2 998	3 007	3 102	2 009	2 141	2 113	2 050	2 156	1 565
25 - 26	3 080	3 102	3 111	2 110	2 077	2 208	2 176	2 105	2 231
26 - 27	3 053	3 131	3 153	1 935	2 101	2 067	2 198	2 172	2 128
27 - 28	3 037	3 041	3 119	1 950	1 875	2 041	2 008	2 151	2 155
28 - 29	3 040	3 037	3 041	1 870	1 903	1 829	1 999	1 982	2 151
29 - 30	2 957	3 023	3 020	1 781	1 811	1 844	1 771	1 951	1 959
30 - 31	2 923	2 977	3 043	1 731	1 761	1 792	1 826	1 761	1 958
31 - 32	2 808	2 900	2 954	1 586	1 673	1 704	1 739	1 786	1 740
32 - 33	2 786	2 803	2 895	1 530	1 526	1 613	1 647	1 694	1 758
33 - 34	2 730	2 792	2 809	1 432	1 504	1 500	1 590	1 632	1 690
34 - 35	2 669	2 730	2 792	1 239	1 404	1 476	1 472	1 567	1 618
35 - 36	2 783	2 654	2 715	1 163	1 202	1 367	1 442	1 446	1 552
36 - 37	2 910	2 818	2 689	1 023	1 174	1 213	1 378	1 454	1 464
37 - 38	3 182	2 917	2 825	1 009	1 017	1 167	1 208	1 379	1 459
38 - 39	4 250	3 182	2 919	1 001	1 006	1 013	1 163	1 203	1 377
39 - 40	3 969	4 245	3 179	1 272	990	995	1 003	1 156	1 201
40 - 41	3 932	3 965	4 241	1 213	1 256	976	982	995	1 153
41 - 42	3 934	3 929	3 962	1 384	1 199	1 243	965	975	994
42 - 43	3 474	3 923	3 918	1 343	1 360	1 175	1 221	948	965
43 - 44	3 405	3 473	3 921	1 484	1 330	1 347	1 165	1 212	946
44 - 45	3 229	3 393	3 461	1 536	1 470	1 318	1 334	1 157	1 209
45 - 46	3 248	3 252	3 415	1 657	1 547	1 481	1 329	1 347	1 171
46 - 47	3 054	3 251	3 255	1 627	1 641	1 532	1 467	1 320	1 342
47 - 48	3 039	3 058	3 254	1 679	1 619	1 632	1 524	1 458	1 314
48 - 49	2 940	3 036	3 055	1 616	1 669	1 610	1 623	1 517	1 455
49 - 50	2 691	2 934	3 030	1 663	1 600	1 653	1 594	1 610	1 507
50 - 51	2 701	2 677	2 919	1 617	1 641	1 578	1 632	1 577	1 597
51 - 52	2 470	2 686	2 661	1 569	1 602	1 626	1 563	1 619	1 565
52 - 53	2 180	2 467	2 681	1 392	1 570	1 603	1 624	1 561	1 615
53 - 54	2 038	2 186	2 472	1 382	1 384	1 560	1 593	1 615	1 553
54 - 55	1 812	2 028	2 175	1 404	1 371	1 373	1 548	1 580	1 603
55 - 56	1 784	1 809	2 024	1 438	1 402	1 369	1 370	1 543	1 576
56 - 57	1 866	1 786	1 811	1 466	1 437	1 401	1 369	1 368	1 540
57 - 58	2 202	1 860	1 779	1 377	1 455	1 426	1 389	1 356	1 356
58 - 59	2 290	2 203	1 864	1 400	1 373	1 451	1 422	1 386	1 354
59 - 60	2 383	2 274	2 187	1 305	1 378	1 351	1 429	1 399	1 365
60 - 61	2 504	2 378	2 268	1 203	1 293	1 365	1 340	1 420	1 391
61 - 62	2 599	2 505	2 380	1 094	1 200	1 289	1 360	1 335	1 416
62 - 63	2 757	2 584	2 491	992	1 085	1 190	1 278	1 348	1 324
63 - 64	2 947	2 734	2 563	969	982	1 073	1 177	1 262	1 332



**6. Bevölkerungsentwicklung bis 2030 der kreisfreien Stadt Rostock**  
Grundlage: aktualisierte 4. Landesprognose Mecklenburg-Vorpommern 2030

Alter von... bis unter... Jahren	Männliche Bevölkerung am 31.12.								
	2016	2017	2018	2019	2020	2021	2022	2023	2024
0 - 1	1 104	1 120	1 130	1 133	1 129	1 118	1 104	1 088	1 076
1 - 2	1 070	1 091	1 107	1 116	1 119	1 115	1 104	1 092	1 076
2 - 3	1 046	1 066	1 088	1 104	1 112	1 115	1 111	1 101	1 089
3 - 4	1 014	1 038	1 057	1 079	1 095	1 103	1 106	1 103	1 093
4 - 5	993	1 021	1 045	1 063	1 085	1 101	1 108	1 112	1 109
5 - 6	964	995	1 023	1 046	1 063	1 085	1 101	1 109	1 113
6 - 7	845	950	981	1 009	1 031	1 048	1 069	1 086	1 094
7 - 8	844	849	954	985	1 013	1 035	1 052	1 072	1 089
8 - 9	846	851	856	961	991	1 019	1 041	1 058	1 078
9 - 10	768	841	846	851	956	986	1 014	1 035	1 052
10 - 11	764	769	842	847	852	957	987	1 016	1 037
11 - 12	687	763	768	841	846	851	956	985	1 014
12 - 13	730	694	770	774	847	852	857	961	990
13 - 14	734	729	693	769	773	846	851	856	960
14 - 15	675	738	733	696	772	776	849	853	859
15 - 16	667	672	735	730	693	769	773	847	851
16 - 17	721	679	684	746	741	704	780	784	858
17 - 18	631	722	680	685	747	742	705	782	786
18 - 19	669	659	750	707	712	773	769	733	809
19 - 20	663	759	749	838	794	799	859	857	821
20 - 21	894	863	958	947	1 034	988	992	1 054	1 052
21 - 22	974	1 065	1 033	1 127	1 114	1 200	1 154	1 161	1 224
22 - 23	1 091	1 092	1 183	1 150	1 243	1 229	1 315	1 272	1 280
23 - 24	1 271	1 191	1 191	1 281	1 247	1 339	1 326	1 416	1 375
24 - 25	1 410	1 343	1 264	1 262	1 351	1 316	1 408	1 399	1 490
25 - 26	1 650	1 495	1 429	1 349	1 346	1 433	1 399	1 495	1 487
26 - 27	2 266	1 686	1 530	1 465	1 384	1 380	1 468	1 439	1 535
27 - 28	2 125	2 264	1 685	1 528	1 462	1 381	1 378	1 471	1 444
28 - 29	2 167	2 137	2 277	1 697	1 539	1 472	1 394	1 395	1 487
29 - 30	2 139	2 157	2 126	2 266	1 686	1 526	1 461	1 388	1 390
30 - 31	1 974	2 153	2 172	2 140	2 280	1 699	1 540	1 477	1 405
31 - 32	1 946	1 961	2 142	2 161	2 128	2 268	1 687	1 531	1 469
32 - 33	1 720	1 926	1 942	2 123	2 141	2 108	2 248	1 670	1 515
33 - 34	1 759	1 720	1 925	1 941	2 121	2 139	2 106	2 247	1 671
34 - 35	1 682	1 749	1 710	1 915	1 931	2 110	2 129	2 098	2 239
35 - 36	1 610	1 672	1 739	1 700	1 904	1 919	2 099	2 119	2 089
36 - 37	1 571	1 629	1 691	1 758	1 718	1 922	1 938	2 119	2 139
37 - 38	1 473	1 578	1 635	1 696	1 763	1 723	1 926	1 943	2 123
38 - 39	1 459	1 472	1 577	1 633	1 694	1 760	1 720	1 923	1 940
39 - 40	1 379	1 459	1 472	1 577	1 632	1 693	1 760	1 721	1 923
40 - 41	1 201	1 379	1 459	1 472	1 576	1 630	1 691	1 759	1 720
41 - 42	1 154	1 202	1 380	1 460	1 472	1 575	1 629	1 691	1 759
42 - 43	985	1 146	1 194	1 371	1 451	1 463	1 566	1 621	1 683
43 - 44	964	984	1 144	1 192	1 369	1 449	1 460	1 564	1 618
44 - 45	945	962	982	1 142	1 190	1 366	1 446	1 458	1 562
45 - 46	1 224	961	978	998	1 156	1 204	1 380	1 460	1 472
46 - 47	1 169	1 220	960	977	997	1 154	1 201	1 377	1 457
47 - 48	1 337	1 167	1 217	959	976	996	1 151	1 199	1 374
48 - 49	1 315	1 337	1 168	1 218	961	978	998	1 153	1 201
49 - 50	1 447	1 307	1 329	1 161	1 210	954	972	992	1 147
50 - 51	1 497	1 439	1 300	1 321	1 154	1 202	947	966	986
51 - 52	1 586	1 486	1 428	1 290	1 311	1 145	1 193	940	958
52 - 53	1 563	1 584	1 485	1 428	1 291	1 311	1 147	1 194	944
53 - 54	1 607	1 555	1 576	1 478	1 421	1 285	1 305	1 143	1 189
54 - 55	1 543	1 594	1 542	1 563	1 466	1 409	1 274	1 295	1 135
55 - 56	1 599	1 539	1 590	1 538	1 559	1 462	1 406	1 273	1 293
56 - 57	1 572	1 593	1 534	1 584	1 533	1 553	1 457	1 402	1 270
57 - 58	1 527	1 558	1 578	1 519	1 568	1 517	1 537	1 442	1 388
58 - 59	1 354	1 524	1 554	1 574	1 515	1 564	1 513	1 534	1 440
59 - 60	1 335	1 335	1 503	1 531	1 551	1 492	1 540	1 490	1 511
60 - 61	1 357	1 327	1 327	1 495	1 522	1 542	1 484	1 532	1 482
61 - 62	1 386	1 352	1 322	1 322	1 489	1 516	1 535	1 478	1 525
62 - 63	1 403	1 373	1 339	1 310	1 310	1 474	1 501	1 519	1 463
63 - 64	1 307	1 384	1 355	1 321	1 292	1 292	1 453	1 480	1 497

**6. Bevölkerungsentwicklung bis 2030 der kreisfreien Stadt Rostock**  
Grundlage: aktualisierte 4. Landesprognose Mecklenburg-Vorpommern 2030

Alter von... bis unter... Jahren	Männliche Bevölkerung am 31.12.						Weibliche Bevölkerung am 31.12.		
	2025	2026	2027	2028	2029	2030	2010 Basisjahr	2011	2012
0 - 1	1 063	1 051	1 040	1 031	1 025	1 023	889	990	1 001
1 - 2	1 065	1 053	1 041	1 030	1 021	1 015	868	866	967
2 - 3	1 073	1 063	1 051	1 039	1 028	1 019	831	848	847
3 - 4	1 081	1 065	1 056	1 044	1 032	1 021	752	810	828
4 - 5	1 099	1 087	1 071	1 063	1 051	1 039	753	750	809
5 - 6	1 110	1 100	1 088	1 072	1 064	1 053	733	752	749
6 - 7	1 098	1 095	1 085	1 073	1 057	1 050	691	736	754
7 - 8	1 097	1 101	1 098	1 088	1 076	1 061	655	672	717
8 - 9	1 095	1 103	1 107	1 104	1 094	1 082	635	644	661
9 - 10	1 072	1 089	1 097	1 101	1 098	1 088	645	635	644
10 - 11	1 053	1 073	1 090	1 098	1 102	1 099	612	645	635
11 - 12	1 035	1 051	1 071	1 088	1 096	1 100	623	600	633
12 - 13	1 019	1 040	1 056	1 076	1 093	1 101	554	619	596
13 - 14	989	1 018	1 039	1 055	1 075	1 092	549	550	616
14 - 15	962	991	1 020	1 041	1 057	1 077	487	543	544
15 - 16	857	959	988	1 017	1 038	1 054	499	493	548
16 - 17	862	868	969	998	1 027	1 048	405	499	493
17 - 18	860	864	869	970	999	1 028	469	424	517
18 - 19	813	887	891	896	997	1 026	598	555	509
19 - 20	897	901	975	979	984	1 085	988	844	801
20 - 21	1 016	1 092	1 096	1 170	1 174	1 179	1 860	1 314	1 170
21 - 22	1 221	1 185	1 261	1 265	1 339	1 343	1 922	2 000	1 454
22 - 23	1 343	1 340	1 303	1 379	1 383	1 457	1 990	1 986	2 063
23 - 24	1 383	1 446	1 443	1 406	1 482	1 486	2 086	1 988	1 983
24 - 25	1 450	1 458	1 521	1 518	1 481	1 557	1 855	2 073	1 975
25 - 26	1 578	1 537	1 545	1 608	1 605	1 568	1 793	1 791	2 009
26 - 27	1 527	1 618	1 577	1 585	1 648	1 645	1 809	1 722	1 720
27 - 28	1 540	1 532	1 623	1 581	1 589	1 652	1 699	1 702	1 616
28 - 29	1 460	1 555	1 547	1 638	1 596	1 604	1 518	1 624	1 627
29 - 30	1 481	1 454	1 549	1 541	1 632	1 590	1 511	1 451	1 558
30 - 31	1 407	1 498	1 471	1 566	1 558	1 649	1 437	1 470	1 411
31 - 32	1 397	1 399	1 490	1 463	1 558	1 550	1 234	1 370	1 403
32 - 33	1 453	1 381	1 383	1 474	1 447	1 542	1 278	1 229	1 365
33 - 34	1 516	1 454	1 382	1 384	1 475	1 448	1 134	1 266	1 218
34 - 35	1 663	1 509	1 447	1 375	1 377	1 468	1 011	1 131	1 263
35 - 36	2 230	1 655	1 501	1 439	1 367	1 369	881	982	1 103
36 - 37	2 109	2 250	1 675	1 522	1 460	1 388	834	896	996
37 - 38	2 143	2 113	2 254	1 681	1 529	1 467	830	828	890
38 - 39	2 119	2 139	2 109	2 250	1 679	1 528	935	828	826
39 - 40	1 940	2 119	2 139	2 109	2 250	1 680	1 038	923	816
40 - 41	1 922	1 939	2 117	2 137	2 107	2 248	1 176	1 032	917
41 - 42	1 720	1 921	1 938	2 116	2 136	2 106	1 132	1 170	1 026
42 - 43	1 751	1 712	1 913	1 930	2 107	2 127	1 282	1 125	1 163
43 - 44	1 680	1 748	1 709	1 910	1 927	2 103	1 247	1 280	1 123
44 - 45	1 616	1 677	1 745	1 706	1 907	1 924	1 354	1 223	1 258
45 - 46	1 576	1 630	1 690	1 758	1 719	1 919	1 496	1 363	1 232
46 - 47	1 469	1 572	1 626	1 685	1 753	1 714	1 541	1 503	1 369
47 - 48	1 453	1 465	1 567	1 620	1 679	1 746	1 564	1 553	1 514
48 - 49	1 374	1 453	1 465	1 566	1 618	1 677	1 496	1 560	1 549
49 - 50	1 194	1 367	1 445	1 457	1 558	1 610	1 533	1 491	1 554
50 - 51	1 140	1 187	1 359	1 437	1 448	1 549	1 475	1 517	1 475
51 - 52	979	1 132	1 179	1 349	1 427	1 437	1 508	1 463	1 505
52 - 53	962	983	1 134	1 180	1 348	1 425	1 388	1 498	1 453
53 - 54	942	959	980	1 130	1 175	1 342	1 390	1 397	1 507
54 - 55	1 180	935	952	973	1 122	1 166	1 465	1 380	1 387
55 - 56	1 135	1 179	936	953	974	1 122	1 398	1 454	1 369
56 - 57	1 290	1 133	1 177	936	953	974	1 427	1 394	1 450
57 - 58	1 257	1 276	1 121	1 165	926	942	1 505	1 429	1 397
58 - 59	1 386	1 256	1 275	1 122	1 165	928	1 445	1 504	1 428
59 - 60	1 418	1 365	1 236	1 255	1 104	1 146	1 427	1 445	1 504
60 - 61	1 503	1 411	1 358	1 230	1 249	1 098	1 372	1 425	1 443
61 - 62	1 476	1 497	1 405	1 353	1 226	1 245	1 217	1 382	1 435
62 - 63	1 509	1 461	1 482	1 391	1 340	1 214	1 051	1 214	1 379
63 - 64	1 442	1 487	1 440	1 461	1 371	1 321	1 121	1 049	1 211

**6. Bevölkerungsentwicklung bis 2030 der kreisfreien Stadt Rostock**  
Grundlage: aktualisierte 4. Landesprognose Mecklenburg-Vorpommern 2030

Alter von... bis unter... Jahren	Weibliche Bevölkerung am 31.12.								
	2013	2014	2015	2016	2017	2018	2019	2020	2021
0 - 1	1 010	1 018	1 030	1 050	1 066	1 075	1 077	1 073	1 063
1 - 2	980	995	1 011	1 025	1 045	1 061	1 070	1 071	1 067
2 - 3	948	967	987	1 005	1 019	1 039	1 054	1 063	1 064
3 - 4	828	935	960	982	999	1 014	1 034	1 049	1 057
4 - 5	827	829	938	964	985	1 002	1 017	1 037	1 052
5 - 6	808	827	832	940	966	987	1 005	1 019	1 039
6 - 7	751	813	834	839	947	972	993	1 011	1 025
7 - 8	735	735	801	824	829	936	961	982	1 000
8 - 9	706	728	729	797	820	825	931	956	977
9 - 10	662	708	729	732	798	821	826	931	956
10 - 11	645	664	711	732	735	801	824	829	933
11 - 12	625	636	657	705	726	729	795	818	823
12 - 13	631	623	635	657	705	724	727	793	816
13 - 14	593	628	623	635	657	706	724	727	793
14 - 15	611	588	626	620	632	655	704	721	724
15 - 16	548	613	590	629	622	634	657	706	723
16 - 17	548	548	615	591	630	623	635	658	706
17 - 18	510	559	558	625	600	639	632	644	667
18 - 19	596	573	619	619	684	659	696	688	700
19 - 20	741	794	766	810	807	870	843	878	868
20 - 21	1 111	1 018	1 075	1 047	1 083	1 078	1 138	1 107	1 139
21 - 22	1 303	1 232	1 160	1 223	1 191	1 227	1 220	1 276	1 243
22 - 23	1 512	1 357	1 314	1 254	1 315	1 282	1 317	1 307	1 362
23 - 24	2 057	1 508	1 381	1 351	1 291	1 351	1 317	1 351	1 339
24 - 25	1 971	2 051	1 530	1 415	1 384	1 324	1 382	1 346	1 379
25 - 26	1 915	1 930	2 048	1 543	1 427	1 396	1 334	1 391	1 353
26 - 27	1 942	1 866	1 919	2 053	1 548	1 433	1 400	1 337	1 392
27 - 28	1 620	1 867	1 828	1 896	2 031	1 527	1 411	1 377	1 313
28 - 29	1 546	1 567	1 836	1 808	1 876	2 012	1 507	1 391	1 356
29 - 30	1 565	1 501	1 545	1 822	1 794	1 862	1 998	1 492	1 375
30 - 31	1 520	1 539	1 494	1 544	1 822	1 795	1 862	1 997	1 490
31 - 32	1 349	1 473	1 513	1 475	1 526	1 804	1 777	1 843	1 978
32 - 33	1 399	1 350	1 481	1 525	1 485	1 537	1 814	1 787	1 851
33 - 34	1 354	1 393	1 351	1 486	1 529	1 490	1 542	1 818	1 791
34 - 35	1 216	1 354	1 398	1 358	1 491	1 535	1 497	1 548	1 823
35 - 36	1 237	1 197	1 343	1 390	1 349	1 483	1 527	1 488	1 539
36 - 37	1 115	1 249	1 211	1 358	1 403	1 363	1 496	1 539	1 500
37 - 38	990	1 109	1 247	1 211	1 357	1 402	1 362	1 494	1 537
38 - 39	888	990	1 111	1 251	1 213	1 360	1 405	1 365	1 496
39 - 40	815	879	986	1 107	1 248	1 210	1 357	1 401	1 361
40 - 41	811	811	877	985	1 106	1 247	1 209	1 355	1 399
41 - 42	911	808	810	877	985	1 106	1 247	1 209	1 354
42 - 43	1 019	908	807	810	878	985	1 106	1 247	1 209
43 - 44	1 160	1 019	910	811	814	882	988	1 108	1 249
44 - 45	1 101	1 143	1 007	901	801	805	873	979	1 099
45 - 46	1 268	1 110	1 153	1 018	912	812	815	883	989
46 - 47	1 239	1 275	1 118	1 162	1 027	922	822	825	893
47 - 48	1 379	1 247	1 283	1 128	1 172	1 037	932	831	834
48 - 49	1 509	1 375	1 246	1 282	1 127	1 172	1 037	932	832
49 - 50	1 544	1 504	1 375	1 248	1 283	1 130	1 175	1 040	934
50 - 51	1 539	1 533	1 496	1 370	1 241	1 277	1 125	1 169	1 035
51 - 52	1 464	1 530	1 526	1 490	1 363	1 236	1 271	1 120	1 164
52 - 53	1 497	1 457	1 526	1 523	1 487	1 360	1 233	1 268	1 118
53 - 54	1 462	1 507	1 468	1 538	1 533	1 498	1 371	1 244	1 278
54 - 55	1 498	1 456	1 502	1 464	1 532	1 527	1 493	1 366	1 240
55 - 56	1 376	1 489	1 449	1 496	1 458	1 526	1 521	1 487	1 360
56 - 57	1 365	1 374	1 489	1 450	1 496	1 459	1 527	1 522	1 488
57 - 58	1 452	1 366	1 375	1 491	1 451	1 497	1 460	1 527	1 522
58 - 59	1 396	1 451	1 366	1 375	1 491	1 451	1 497	1 460	1 527
59 - 60	1 429	1 396	1 452	1 368	1 376	1 492	1 452	1 497	1 461
60 - 61	1 502	1 428	1 396	1 453	1 368	1 376	1 492	1 452	1 497
61 - 62	1 452	1 507	1 434	1 402	1 459	1 373	1 381	1 496	1 456
62 - 63	1 431	1 447	1 504	1 431	1 399	1 455	1 369	1 377	1 492
63 - 64	1 376	1 427	1 444	1 500	1 427	1 395	1 451	1 366	1 373

**6. Bevölkerungsentwicklung bis 2030 der kreisfreien Stadt Rostock**  
 Grundlage: aktualisierte 4. Landesprognose Mecklenburg-Vorpommern 2030

Alter von... bis unter... Jahren	Weibliche Bevölkerung am 31.12.								
	2022	2023	2024	2025	2026	2027	2028	2029	2030
0 - 1	1 050	1 035	1 023	1 011	1 000	988	980	974	973
1 - 2	1 057	1 045	1 031	1 019	1 007	996	984	976	970
2 - 3	1 059	1 050	1 038	1 024	1 012	1 000	989	977	969
3 - 4	1 058	1 054	1 045	1 033	1 019	1 007	995	984	972
4 - 5	1 059	1 061	1 057	1 048	1 036	1 022	1 010	998	987
5 - 6	1 054	1 061	1 063	1 059	1 050	1 038	1 024	1 012	1 000
6 - 7	1 045	1 060	1 067	1 069	1 065	1 056	1 044	1 029	1 017
7 - 8	1 013	1 034	1 049	1 056	1 058	1 054	1 045	1 033	1 018
8 - 9	994	1 008	1 029	1 044	1 051	1 053	1 049	1 040	1 028
9 - 10	977	995	1 009	1 030	1 045	1 052	1 054	1 050	1 041
10 - 11	958	979	997	1 011	1 032	1 047	1 054	1 056	1 052
11 - 12	927	951	972	990	1 004	1 025	1 040	1 047	1 049
12 - 13	821	926	949	970	988	1 002	1 023	1 038	1 045
13 - 14	815	820	925	947	968	986	1 000	1 021	1 036
14 - 15	790	813	818	923	944	965	983	997	1 018
15 - 16	726	791	814	819	924	944	965	983	997
16 - 17	723	727	792	815	820	925	945	966	984
17 - 18	714	732	736	801	824	829	934	954	975
18 - 19	723	770	789	793	858	881	886	991	1 011
19 - 20	879	904	951	970	974	1 039	1 062	1 067	1 172
20 - 21	1 128	1 142	1 167	1 213	1 232	1 237	1 301	1 324	1 329
21 - 22	1 276	1 270	1 285	1 309	1 356	1 375	1 380	1 444	1 467
22 - 23	1 330	1 369	1 365	1 380	1 404	1 451	1 470	1 475	1 538
23 - 24	1 395	1 369	1 408	1 404	1 419	1 444	1 490	1 509	1 514
24 - 25	1 368	1 429	1 405	1 444	1 440	1 455	1 480	1 526	1 545
25 - 26	1 388	1 384	1 446	1 422	1 461	1 457	1 472	1 497	1 543
26 - 27	1 356	1 398	1 395	1 457	1 433	1 472	1 468	1 483	1 508
27 - 28	1 369	1 339	1 383	1 380	1 442	1 417	1 456	1 452	1 467
28 - 29	1 293	1 353	1 324	1 368	1 365	1 427	1 402	1 441	1 437
29 - 30	1 341	1 282	1 342	1 313	1 357	1 354	1 416	1 391	1 430
30 - 31	1 374	1 343	1 286	1 345	1 316	1 360	1 357	1 419	1 394
31 - 32	1 472	1 358	1 328	1 271	1 330	1 301	1 345	1 342	1 404
32 - 33	1 987	1 483	1 369	1 339	1 282	1 341	1 312	1 356	1 353
33 - 34	1 856	1 991	1 489	1 374	1 344	1 287	1 346	1 317	1 361
34 - 35	1 796	1 862	1 997	1 496	1 381	1 351	1 294	1 353	1 324
35 - 36	1 813	1 787	1 854	1 989	1 489	1 374	1 344	1 287	1 346
36 - 37	1 551	1 826	1 800	1 866	2 001	1 502	1 388	1 358	1 301
37 - 38	1 499	1 550	1 825	1 799	1 864	1 999	1 501	1 388	1 358
38 - 39	1 538	1 501	1 552	1 826	1 801	1 865	2 000	1 503	1 391
39 - 40	1 491	1 534	1 497	1 548	1 822	1 797	1 860	1 995	1 499
40 - 41	1 359	1 490	1 533	1 496	1 547	1 820	1 795	1 858	1 993
41 - 42	1 398	1 358	1 489	1 532	1 495	1 546	1 818	1 793	1 856
42 - 43	1 353	1 397	1 357	1 487	1 530	1 493	1 544	1 816	1 791
43 - 44	1 212	1 356	1 400	1 360	1 489	1 532	1 495	1 546	1 818
44 - 45	1 239	1 203	1 347	1 391	1 351	1 480	1 523	1 486	1 537
45 - 46	1 108	1 249	1 213	1 357	1 401	1 361	1 490	1 533	1 496
46 - 47	998	1 117	1 257	1 221	1 365	1 409	1 369	1 498	1 541
47 - 48	902	1 008	1 127	1 267	1 231	1 375	1 419	1 379	1 508
48 - 49	835	903	1 008	1 127	1 267	1 231	1 374	1 418	1 378
49 - 50	834	838	906	1 011	1 130	1 269	1 234	1 376	1 420
50 - 51	930	831	835	903	1 007	1 126	1 264	1 229	1 370
51 - 52	1 030	925	827	831	899	1 002	1 121	1 259	1 224
52 - 53	1 161	1 028	923	826	830	897	1 000	1 119	1 256
53 - 54	1 128	1 172	1 039	934	837	841	908	1 011	1 130
54 - 55	1 273	1 125	1 169	1 036	932	835	839	906	1 009
55 - 56	1 234	1 268	1 121	1 164	1 032	928	831	835	902
56 - 57	1 361	1 235	1 269	1 122	1 165	1 034	930	833	837
57 - 58	1 489	1 362	1 237	1 271	1 125	1 167	1 037	934	837
58 - 59	1 521	1 488	1 362	1 238	1 272	1 126	1 168	1 038	936
59 - 60	1 526	1 521	1 488	1 363	1 240	1 274	1 128	1 170	1 041
60 - 61	1 461	1 525	1 520	1 488	1 363	1 240	1 274	1 129	1 170
61 - 62	1 501	1 465	1 529	1 524	1 492	1 368	1 246	1 279	1 135
62 - 63	1 452	1 498	1 462	1 526	1 521	1 489	1 366	1 244	1 277
63 - 64	1 488	1 448	1 495	1 459	1 523	1 518	1 486	1 363	1 242

**6. Bevölkerungsentwicklung bis 2030 der kreisfreien Stadt Rostock**  
Grundlage: aktualisierte 4. Landesprognose Mecklenburg-Vorpommern 2030

Alter von... bis unter... Jahren	Bevölkerung insgesamt am 31.12.								
	2010 Basisjahr	2011	2012	2013	2014	2015	2016	2017	2018
64 - 65	1 377	2 064	2 006	2 255	2 519	2 654	2 739	2 771	2 775
65 - 66	1 612	1 370	2 049	1 992	2 240	2 502	2 634	2 715	2 748
66 - 67	2 401	1 628	1 388	2 062	2 002	2 250	2 511	2 639	2 718
67 - 68	2 548	2 380	1 619	1 383	2 044	1 986	2 231	2 488	2 613
68 - 69	2 667	2 534	2 368	1 614	1 378	2 033	1 976	2 214	2 469
69 - 70	3 360	2 647	2 514	2 351	1 605	1 375	2 023	1 968	2 204
70 - 71	3 321	3 329	2 625	2 494	2 332	1 596	1 369	2 007	1 952
71 - 72	3 282	3 285	3 293	2 599	2 467	2 308	1 582	1 357	1 986
72 - 73	2 981	3 205	3 208	3 215	2 540	2 413	2 256	1 546	1 325
73 - 74	2 866	2 936	3 156	3 158	3 166	2 502	2 378	2 223	1 524
74 - 75	2 559	2 798	2 866	3 079	3 079	3 087	2 441	2 318	2 166
75 - 76	2 474	2 490	2 724	2 790	2 997	2 998	3 006	2 377	2 256
76 - 77	2 210	2 415	2 429	2 658	2 722	2 922	2 923	2 929	2 319
77 - 78	1 705	2 142	2 340	2 353	2 574	2 637	2 829	2 829	2 835
78 - 79	1 628	1 645	2 067	2 259	2 272	2 486	2 546	2 729	2 728
79 - 80	1 571	1 560	1 576	1 983	2 167	2 182	2 387	2 443	2 620
80 - 81	1 501	1 482	1 472	1 491	1 879	2 056	2 072	2 266	2 318
81 - 82	1 365	1 417	1 399	1 389	1 408	1 776	1 941	1 953	2 136
82 - 83	1 203	1 293	1 342	1 324	1 315	1 334	1 682	1 837	1 847
83 - 84	967	1 137	1 224	1 270	1 253	1 248	1 266	1 596	1 743
84 - 85	835	889	1 048	1 130	1 173	1 160	1 156	1 172	1 477
85 - 86	692	767	816	959	1 031	1 072	1 058	1 054	1 067
86 - 87	606	627	695	739	869	933	969	955	950
87 - 88	470	551	571	632	672	789	848	877	864
88 - 89	469	407	476	495	548	580	680	727	749
89 - 90	418	404	350	410	430	475	502	587	626
90 und mehr	1 042	1 159	1 239	1 254	1 314	1 380	1 472	1 545	1 675
<b>Zusammen</b>	<b>202 735</b>	<b>203 424</b>	<b>204 059</b>	<b>204 605</b>	<b>205 223</b>	<b>206 611</b>	<b>208 320</b>	<b>209 869</b>	<b>211 369</b>

**6. Bevölkerungsentwicklung bis 2030 der kreisfreien Stadt Rostock**  
Grundlage: aktualisierte 4. Landesprognose Mecklenburg-Vorpommern 2030

Alter von... bis unter... Jahren	Bevölkerung insgesamt am 31.12.								
	2019	2020	2021	2022	2023	2024	2025	2026	2027
64 - 65	2 714	2 736	2 623	2 629	2 901	2 888	2 951	2 862	2 969
65 - 66	2 750	2 690	2 712	2 601	2 605	2 874	2 861	2 922	2 835
66 - 67	2 751	2 752	2 693	2 712	2 603	2 607	2 873	2 860	2 920
67 - 68	2 690	2 724	2 723	2 663	2 683	2 574	2 578	2 840	2 827
68 - 69	2 593	2 668	2 703	2 700	2 641	2 662	2 554	2 558	2 817
69 - 70	2 455	2 578	2 652	2 686	2 683	2 624	2 645	2 538	2 542
70 - 71	2 185	2 433	2 554	2 627	2 661	2 658	2 599	2 620	2 514
71 - 72	1 932	2 161	2 405	2 524	2 595	2 628	2 625	2 567	2 588
72 - 73	1 938	1 886	2 108	2 346	2 463	2 532	2 565	2 561	2 505
73 - 74	1 304	1 908	1 856	2 074	2 309	2 423	2 491	2 523	2 519
74 - 75	1 485	1 271	1 858	1 806	2 018	2 247	2 358	2 423	2 454
75 - 76	2 107	1 444	1 236	1 807	1 755	1 962	2 186	2 293	2 356
76 - 77	2 200	2 054	1 411	1 209	1 761	1 710	1 911	2 129	2 232
77 - 78	2 244	2 128	1 987	1 366	1 171	1 703	1 654	1 847	2 058
78 - 79	2 733	2 163	2 050	1 913	1 315	1 127	1 640	1 591	1 778
79 - 80	2 618	2 622	2 075	1 965	1 833	1 260	1 080	1 571	1 523
80 - 81	2 484	2 481	2 484	1 963	1 859	1 734	1 191	1 020	1 485
81 - 82	2 181	2 336	2 331	2 333	1 844	1 745	1 627	1 119	959
82 - 83	2 019	2 061	2 206	2 199	2 200	1 741	1 646	1 534	1 056
83 - 84	1 750	1 912	1 951	2 087	2 078	2 079	1 646	1 556	1 449
84 - 85	1 612	1 616	1 765	1 800	1 924	1 915	1 916	1 516	1 433
85 - 86	1 342	1 464	1 465	1 598	1 629	1 742	1 733	1 732	1 374
86 - 87	959	1 205	1 315	1 314	1 430	1 457	1 559	1 550	1 549
87 - 88	859	865	1 085	1 184	1 181	1 285	1 309	1 400	1 392
88 - 89	734	728	731	916	998	994	1 082	1 101	1 178
89 - 90	644	628	622	624	780	850	846	921	937
90 und mehr	1 804	1 918	1 986	2 037	2 070	2 223	2 399	2 532	2 699
<b>Zusammen</b>	<b>212 722</b>	<b>213 930</b>	<b>214 992</b>	<b>215 969</b>	<b>217 016</b>	<b>218 033</b>	<b>218 984</b>	<b>219 886</b>	<b>220 751</b>

**6. Bevölkerungsentwicklung bis 2030 der kreisfreien Stadt Rostock**  
Grundlage: aktualisierte 4. Landesprognose Mecklenburg-Vorpommern 2030

Alter von... bis unter... Jahren	Bevölkerung insgesamt am 31.12.			Männliche Bevölkerung am 31.12.					
	2028	2029	2030	2010 Basisjahr	2011	2012	2013	2014	2015
64 - 65	2 918	2 907	2 697	624	947	960	1 050	1 152	1 236
65 - 66	2 941	2 890	2 880	732	616	933	946	1 035	1 136
66 - 67	2 834	2 939	2 889	1 132	743	628	942	953	1 042
67 - 68	2 886	2 802	2 905	1 154	1 112	732	620	925	937
68 - 69	2 803	2 861	2 779	1 156	1 140	1 099	725	614	915
69 - 70	2 798	2 784	2 842	1 517	1 142	1 126	1 086	719	611
70 - 71	2 518	2 770	2 756	1 484	1 498	1 130	1 114	1 074	714
71 - 72	2 483	2 487	2 735	1 445	1 458	1 472	1 112	1 095	1 057
72 - 73	2 526	2 422	2 426	1 309	1 401	1 414	1 427	1 079	1 064
73 - 74	2 465	2 485	2 383	1 251	1 284	1 374	1 387	1 401	1 059
74 - 75	2 450	2 397	2 417	1 127	1 214	1 246	1 332	1 343	1 357
75 - 76	2 386	2 381	2 329	1 038	1 080	1 164	1 195	1 277	1 288
76 - 77	2 293	2 322	2 316	953	998	1 038	1 120	1 151	1 229
77 - 78	2 157	2 215	2 244	726	919	962	1 000	1 079	1 109
78 - 79	1 982	2 077	2 131	672	687	870	911	948	1 022
79 - 80	1 703	1 898	1 989	654	636	650	824	861	898
80 - 81	1 439	1 611	1 795	600	618	601	616	781	817
81 - 82	1 394	1 351	1 513	526	561	578	561	575	729
82 - 83	905	1 315	1 274	428	493	525	541	524	538
83 - 84	998	855	1 243	323	407	469	499	513	499
84 - 85	1 334	917	785	261	301	379	437	464	477
85 - 86	1 297	1 206	831	175	226	261	330	379	405
86 - 87	1 228	1 160	1 077	178	155	201	232	293	336
87 - 88	1 390	1 102	1 041	123	158	138	179	207	262
88 - 89	1 170	1 168	928	112	99	127	111	145	167
89 - 90	1 002	995	994	84	94	83	107	94	123
90 und mehr	2 840	3 000	3 115	185	207	232	239	266	276
<b>Zusammen</b>	<b>221 584</b>	<b>222 404</b>	<b>223 255</b>	<b>99 673</b>	<b>100 157</b>	<b>100 608</b>	<b>101 002</b>	<b>101 395</b>	<b>102 145</b>

**6. Bevölkerungsentwicklung bis 2030 der kreisfreien Stadt Rostock**  
Grundlage: aktualisierte 4. Landesprognose Mecklenburg-Vorpommern 2030

Alter von... bis unter... Jahren	Männliche Bevölkerung am 31.12.								
	2016	2017	2018	2019	2020	2021	2022	2023	2024
64 - 65	1 305	1 282	1 357	1 328	1 295	1 266	1 266	1 424	1 450
65 - 66	1 218	1 285	1 262	1 335	1 307	1 274	1 246	1 245	1 400
66 - 67	1 142	1 221	1 287	1 264	1 336	1 308	1 274	1 247	1 246
67 - 68	1 022	1 121	1 197	1 261	1 239	1 309	1 281	1 248	1 221
68 - 69	927	1 009	1 106	1 181	1 243	1 222	1 290	1 263	1 230
69 - 70	907	920	1 000	1 094	1 168	1 229	1 208	1 275	1 248
70 - 71	607	897	909	988	1 080	1 152	1 212	1 191	1 257
71 - 72	704	599	883	895	972	1 062	1 132	1 191	1 170
72 - 73	1 026	683	580	855	867	941	1 028	1 096	1 153
73 - 74	1 045	1 008	671	569	839	851	923	1 009	1 075
74 - 75	1 026	1 012	976	649	551	811	822	891	974
75 - 76	1 303	984	970	935	621	527	776	786	852
76 - 77	1 239	1 253	947	933	899	598	508	745	755
77 - 78	1 183	1 193	1 206	911	897	865	576	489	716
78 - 79	1 050	1 120	1 128	1 140	860	847	816	542	459
79 - 80	967	993	1 059	1 066	1 077	812	799	770	511
80 - 81	853	918	942	1 004	1 010	1 020	768	755	728
81 - 82	761	794	853	873	929	933	942	709	697
82 - 83	681	710	740	794	812	863	866	873	658
83 - 84	512	647	674	701	751	768	815	816	823
84 - 85	464	476	600	624	648	694	709	751	752
85 - 86	417	405	414	521	540	560	598	611	647
86 - 87	359	369	358	365	458	475	492	523	534
87 - 88	301	321	329	319	324	406	420	435	462
88 - 89	212	243	258	262	253	256	320	329	341
89 - 90	142	180	205	217	219	211	213	266	273
90 und mehr	308	342	399	460	516	557	582	601	656
<b>Zusammen</b>	<b>103 053</b>	<b>103 911</b>	<b>104 726</b>	<b>105 464</b>	<b>106 140</b>	<b>106 749</b>	<b>107 312</b>	<b>107 911</b>	<b>108 493</b>



**6. Bevölkerungsentwicklung bis 2030 der kreisfreien Stadt Rostock**  
Grundlage: aktualisierte 4. Landesprognose Mecklenburg-Vorpommern 2030

Alter von... bis unter... Jahren	Männliche Bevölkerung am 31.12.						Weibliche Bevölkerung am 31.12.		
	2025	2026	2027	2028	2029	2030	2010 Basisjahr	2011	2012
64 - 65	1 466	1 413	1 457	1 411	1 431	1 343	753	1 117	1 046
65 - 66	1 426	1 441	1 389	1 433	1 387	1 407	880	754	1 116
66 - 67	1 399	1 425	1 439	1 388	1 431	1 386	1 269	885	760
67 - 68	1 220	1 369	1 395	1 408	1 359	1 401	1 394	1 268	887
68 - 69	1 204	1 203	1 349	1 374	1 387	1 339	1 511	1 394	1 269
69 - 70	1 215	1 190	1 189	1 332	1 357	1 370	1 843	1 505	1 388
70 - 71	1 230	1 198	1 173	1 172	1 312	1 337	1 837	1 831	1 495
71 - 72	1 235	1 208	1 177	1 152	1 151	1 288	1 837	1 827	1 821
72 - 73	1 133	1 196	1 170	1 140	1 115	1 114	1 672	1 804	1 794
73 - 74	1 131	1 111	1 173	1 148	1 118	1 094	1 615	1 652	1 782
74 - 75	1 038	1 092	1 072	1 132	1 108	1 079	1 432	1 584	1 620
75 - 76	932	993	1 045	1 025	1 083	1 060	1 436	1 410	1 560
76 - 77	818	895	953	1 003	983	1 039	1 257	1 417	1 391
77 - 78	726	786	860	915	963	944	979	1 223	1 378
78 - 79	674	683	740	810	862	907	956	958	1 197
79 - 80	433	635	644	698	763	812	917	924	926
80 - 81	483	409	600	608	660	721	901	864	871
81 - 82	672	447	379	554	562	610	839	856	821
82 - 83	646	623	415	352	514	521	775	800	817
83 - 84	622	610	588	393	334	486	644	730	755
84 - 85	758	573	562	542	362	308	574	588	669
85 - 86	648	652	493	483	466	311	517	541	555
86 - 87	566	566	570	430	422	407	428	472	494
87 - 88	472	500	500	503	379	372	347	393	433
88 - 89	362	369	391	391	393	296	357	308	349
89 - 90	283	300	306	324	324	326	334	310	267
90 und mehr	702	745	789	827	869	899	857	952	1 007
<b>Zusammen</b>	<b>109 044</b>	<b>109 570</b>	<b>110 085</b>	<b>110 585</b>	<b>111 077</b>	<b>111 591</b>	<b>103 062</b>	<b>103 267</b>	<b>103 451</b>

**6. Bevölkerungsentwicklung bis 2030 der kreisfreien Stadt Rostock**  
Grundlage: aktualisierte 4. Landesprognose Mecklenburg-Vorpommern 2030

Alter von... bis unter... Jahren	Weibliche Bevölkerung am 31.12.								
	2013	2014	2015	2016	2017	2018	2019	2020	2021
64 - 65	1 205	1 367	1 418	1 434	1 489	1 418	1 386	1 441	1 357
65 - 66	1 046	1 205	1 366	1 416	1 430	1 486	1 415	1 383	1 438
66 - 67	1 120	1 049	1 208	1 369	1 418	1 431	1 487	1 416	1 385
67 - 68	763	1 119	1 049	1 209	1 367	1 416	1 429	1 485	1 414
68 - 69	889	764	1 118	1 049	1 205	1 363	1 412	1 425	1 481
69 - 70	1 265	886	764	1 116	1 048	1 204	1 361	1 410	1 423
70 - 71	1 380	1 258	882	762	1 110	1 043	1 197	1 353	1 402
71 - 72	1 487	1 372	1 251	878	758	1 103	1 037	1 189	1 343
72 - 73	1 788	1 461	1 349	1 230	863	745	1 083	1 019	1 167
73 - 74	1 771	1 765	1 443	1 333	1 215	853	735	1 069	1 005
74 - 75	1 747	1 736	1 730	1 415	1 306	1 190	836	720	1 047
75 - 76	1 595	1 720	1 710	1 703	1 393	1 286	1 172	823	709
76 - 77	1 538	1 571	1 693	1 684	1 676	1 372	1 267	1 155	813
77 - 78	1 353	1 495	1 528	1 646	1 636	1 629	1 333	1 231	1 122
78 - 79	1 348	1 324	1 464	1 496	1 609	1 600	1 593	1 303	1 203
79 - 80	1 159	1 306	1 284	1 420	1 450	1 561	1 552	1 545	1 263
80 - 81	875	1 098	1 239	1 219	1 348	1 376	1 480	1 471	1 464
81 - 82	828	833	1 047	1 180	1 159	1 283	1 308	1 407	1 398
82 - 83	783	791	796	1 001	1 127	1 107	1 225	1 249	1 343
83 - 84	771	740	749	754	949	1 069	1 049	1 161	1 183
84 - 85	693	709	683	692	696	877	988	968	1 071
85 - 86	629	652	667	641	649	653	821	924	905
86 - 87	507	576	597	610	586	592	594	747	840
87 - 88	453	465	527	547	556	535	540	541	679
88 - 89	384	403	413	468	484	491	472	475	475
89 - 90	303	336	352	360	407	421	427	409	411
90 und mehr	1 015	1 048	1 104	1 164	1 203	1 276	1 344	1 402	1 429
<b>Zusammen</b>	<b>103 603</b>	<b>103 828</b>	<b>104 466</b>	<b>105 267</b>	<b>105 958</b>	<b>106 643</b>	<b>107 258</b>	<b>107 790</b>	<b>108 243</b>

**6. Bevölkerungsentwicklung bis 2030 der kreisfreien Stadt Rostock**  
Grundlage: aktualisierte 4. Landesprognose Mecklenburg-Vorpommern 2030

Alter von... bis unter... Jahren	Weibliche Bevölkerung am 31.12.								
	2022	2023	2024	2025	2026	2027	2028	2029	2030
64 - 65	1 363	1 477	1 438	1 485	1 449	1 512	1 507	1 476	1 354
65 - 66	1 355	1 360	1 474	1 435	1 481	1 446	1 508	1 503	1 473
66 - 67	1 438	1 356	1 361	1 474	1 435	1 481	1 446	1 508	1 503
67 - 68	1 382	1 435	1 353	1 358	1 471	1 432	1 478	1 443	1 504
68 - 69	1 410	1 378	1 432	1 350	1 355	1 468	1 429	1 474	1 440
69 - 70	1 478	1 408	1 376	1 430	1 348	1 353	1 466	1 427	1 472
70 - 71	1 415	1 470	1 401	1 369	1 422	1 341	1 346	1 458	1 419
71 - 72	1 392	1 404	1 458	1 390	1 359	1 411	1 331	1 336	1 447
72 - 73	1 318	1 367	1 379	1 432	1 365	1 335	1 386	1 307	1 312
73 - 74	1 151	1 300	1 348	1 360	1 412	1 346	1 317	1 367	1 289
74 - 75	984	1 127	1 273	1 320	1 331	1 382	1 318	1 289	1 338
75 - 76	1 031	969	1 110	1 254	1 300	1 311	1 361	1 298	1 269
76 - 77	701	1 016	955	1 093	1 234	1 279	1 290	1 339	1 277
77 - 78	790	682	987	928	1 061	1 198	1 242	1 252	1 300
78 - 79	1 097	773	668	966	908	1 038	1 172	1 215	1 224
79 - 80	1 166	1 063	749	647	936	879	1 005	1 135	1 177
80 - 81	1 195	1 104	1 006	708	611	885	831	951	1 074
81 - 82	1 391	1 135	1 048	955	672	580	840	789	903
82 - 83	1 333	1 327	1 083	1 000	911	641	553	801	753
83 - 84	1 272	1 262	1 256	1 024	946	861	605	521	757
84 - 85	1 091	1 173	1 163	1 158	943	871	792	555	477
85 - 86	1 000	1 018	1 095	1 085	1 080	881	814	740	520
86 - 87	822	907	923	993	984	979	798	738	670
87 - 88	764	746	823	837	900	892	887	723	669
88 - 89	596	669	653	720	732	787	779	775	632
89 - 90	411	514	577	563	621	631	678	671	668
90 und mehr	1 455	1 469	1 567	1 697	1 787	1 910	2 013	2 131	2 216
<b>Zusammen</b>	<b>108 657</b>	<b>109 105</b>	<b>109 540</b>	<b>109 940</b>	<b>110 316</b>	<b>110 666</b>	<b>110 999</b>	<b>111 327</b>	<b>111 664</b>

**6. Bevölkerungsentwicklung bis 2030 der kreisfreien Stadt Schwerin**  
Grundlage: aktualisierte 4. Landesprognose Mecklenburg-Vorpommern 2030

Alter von... bis unter... Jahren	Bevölkerung insgesamt am 31.12.								
	2010 Basisjahr	2011	2012	2013	2014	2015	2016	2017	2018
0 - 1	833	874	866	853	840	835	829	820	802
1 - 2	792	795	837	834	829	827	827	821	812
2 - 3	776	790	791	834	835	834	834	834	829
3 - 4	759	764	778	780	824	829	830	829	829
4 - 5	736	749	754	767	770	816	824	825	825
5 - 6	697	739	752	756	772	779	824	832	833
6 - 7	766	692	734	749	752	771	779	822	829
7 - 8	697	754	680	724	741	746	767	774	817
8 - 9	735	705	762	689	729	747	753	773	780
9 - 10	694	740	710	767	692	733	753	758	777
10 - 11	665	694	740	710	764	692	733	751	757
11 - 12	602	668	697	742	710	767	696	735	754
12 - 13	624	607	672	701	747	716	773	702	741
13 - 14	554	625	609	674	701	748	718	774	704
14 - 15	555	551	623	608	673	702	748	719	775
15 - 16	513	553	549	622	606	673	701	745	717
16 - 17	496	527	567	562	633	617	684	711	756
17 - 18	509	486	517	559	555	630	616	682	710
18 - 19	640	619	595	616	634	623	699	686	750
19 - 20	811	672	652	624	640	665	659	737	724
20 - 21	1 253	773	634	616	597	635	674	673	752
21 - 22	1 301	1 237	761	619	600	598	649	692	691
22 - 23	1 418	1 264	1 199	724	594	600	615	668	712
23 - 24	1 414	1 391	1 238	1 172	701	596	618	635	686
24 - 25	1 273	1 358	1 336	1 185	1 133	689	601	625	643
25 - 26	1 325	1 264	1 351	1 328	1 183	1 150	718	633	658
26 - 27	1 234	1 261	1 201	1 290	1 280	1 157	1 137	709	626
27 - 28	1 306	1 226	1 253	1 195	1 290	1 296	1 180	1 164	737
28 - 29	1 305	1 284	1 205	1 234	1 186	1 294	1 311	1 195	1 180
29 - 30	1 152	1 270	1 249	1 174	1 211	1 178	1 292	1 311	1 196
30 - 31	1 329	1 166	1 285	1 264	1 195	1 243	1 218	1 332	1 352
31 - 32	1 308	1 326	1 163	1 285	1 268	1 209	1 263	1 241	1 355
32 - 33	1 209	1 318	1 336	1 174	1 297	1 287	1 233	1 287	1 265
33 - 34	1 250	1 193	1 303	1 321	1 166	1 300	1 295	1 242	1 295
34 - 35	1 012	1 240	1 183	1 297	1 318	1 172	1 309	1 304	1 250
35 - 36	953	991	1 220	1 165	1 286	1 316	1 174	1 310	1 306
36 - 37	936	950	988	1 217	1 166	1 292	1 325	1 184	1 319
37 - 38	890	930	943	982	1 215	1 167	1 295	1 328	1 186
38 - 39	1 032	888	927	941	982	1 220	1 175	1 303	1 336
39 - 40	1 172	1 042	898	936	950	995	1 236	1 190	1 318
40 - 41	1 216	1 188	1 057	913	948	964	1 011	1 251	1 205
41 - 42	1 274	1 219	1 191	1 059	917	955	973	1 020	1 259
42 - 43	1 274	1 291	1 234	1 206	1 072	932	972	990	1 036
43 - 44	1 342	1 278	1 295	1 237	1 208	1 077	940	978	997
44 - 45	1 436	1 331	1 268	1 286	1 232	1 209	1 080	941	980
45 - 46	1 512	1 439	1 334	1 271	1 289	1 236	1 215	1 088	950
46 - 47	1 606	1 519	1 446	1 341	1 277	1 296	1 246	1 226	1 098
47 - 48	1 618	1 595	1 508	1 437	1 333	1 273	1 294	1 245	1 225
48 - 49	1 638	1 611	1 588	1 502	1 433	1 332	1 275	1 296	1 247
49 - 50	1 542	1 638	1 611	1 587	1 504	1 437	1 339	1 283	1 305
50 - 51	1 544	1 539	1 635	1 608	1 582	1 500	1 436	1 338	1 282
51 - 52	1 514	1 536	1 531	1 627	1 603	1 580	1 500	1 437	1 340
52 - 53	1 463	1 494	1 516	1 511	1 609	1 590	1 569	1 491	1 429
53 - 54	1 406	1 468	1 499	1 519	1 511	1 609	1 591	1 568	1 492
54 - 55	1 472	1 409	1 471	1 501	1 518	1 510	1 609	1 589	1 566
55 - 56	1 560	1 473	1 409	1 472	1 498	1 515	1 509	1 606	1 587
56 - 57	1 592	1 548	1 462	1 400	1 459	1 488	1 505	1 498	1 594
57 - 58	1 548	1 576	1 532	1 448	1 390	1 449	1 478	1 497	1 491
58 - 59	1 458	1 542	1 570	1 526	1 440	1 384	1 443	1 472	1 491
59 - 60	1 503	1 454	1 537	1 563	1 522	1 436	1 382	1 441	1 470
60 - 61	1 361	1 496	1 448	1 530	1 556	1 518	1 432	1 378	1 437
61 - 62	1 213	1 363	1 498	1 450	1 530	1 557	1 521	1 434	1 380
62 - 63	1 047	1 212	1 360	1 495	1 446	1 524	1 552	1 515	1 429
63 - 64	1 090	1 051	1 215	1 362	1 495	1 448	1 526	1 554	1 517

**6. Bevölkerungsentwicklung bis 2030 der kreisfreien Stadt Schwerin**  
 Grundlage: aktualisierte 4. Landesprognose Mecklenburg-Vorpommern 2030

Alter von... bis unter... Jahren	Bevölkerung insgesamt am 31.12.								
	2019	2020	2021	2022	2023	2024	2025	2026	2027
0 - 1	784	765	741	720	702	691	683	676	672
1 - 2	795	776	756	732	711	693	682	674	667
2 - 3	820	803	784	764	740	719	701	690	682
3 - 4	824	815	799	780	759	735	714	696	685
4 - 5	825	820	811	796	776	755	731	710	692
5 - 6	832	832	827	818	803	783	762	738	717
6 - 7	830	829	829	824	816	801	781	760	736
7 - 8	823	824	823	823	818	811	796	776	755
8 - 9	822	828	828	827	827	822	816	801	781
9 - 10	784	825	831	831	830	830	825	820	805
10 - 11	776	783	823	829	828	827	827	823	818
11 - 12	760	778	785	825	830	829	828	828	825
12 - 13	759	765	783	790	830	834	833	832	832
13 - 14	743	760	766	784	791	830	834	833	833
14 - 15	705	744	761	767	784	791	829	833	833
15 - 16	773	703	742	759	765	782	789	827	831
16 - 17	728	784	714	753	770	776	793	800	838
17 - 18	755	727	783	713	752	768	775	792	799
18 - 19	778	822	794	850	780	819	834	840	858
19 - 20	788	816	858	831	887	816	855	869	875
20 - 21	739	802	828	869	841	897	827	865	879
21 - 22	769	756	818	843	883	855	911	842	879
22 - 23	709	786	771	833	858	898	870	926	857
23 - 24	728	725	801	785	847	872	912	884	940
24 - 25	691	732	728	804	788	850	875	914	886
25 - 26	674	721	761	756	832	815	877	902	941
26 - 27	648	664	710	750	745	821	803	865	890
27 - 28	653	674	689	734	774	769	845	828	890
28 - 29	752	669	688	703	748	788	783	859	842
29 - 30	1 181	752	670	688	702	747	787	782	858
30 - 31	1 235	1 220	789	708	725	739	783	823	818
31 - 32	1 375	1 258	1 241	810	729	746	760	804	844
32 - 33	1 379	1 399	1 282	1 263	832	751	768	782	826
33 - 34	1 273	1 386	1 406	1 289	1 270	838	757	774	788
34 - 35	1 303	1 280	1 393	1 413	1 296	1 277	845	764	781
35 - 36	1 252	1 304	1 281	1 393	1 413	1 296	1 277	845	764
36 - 37	1 315	1 261	1 313	1 290	1 401	1 421	1 305	1 286	854
37 - 38	1 321	1 316	1 262	1 314	1 291	1 401	1 421	1 306	1 287
38 - 39	1 194	1 328	1 324	1 270	1 321	1 298	1 407	1 426	1 313
39 - 40	1 351	1 209	1 342	1 339	1 285	1 336	1 313	1 421	1 439
40 - 41	1 333	1 366	1 224	1 357	1 354	1 300	1 351	1 328	1 435
41 - 42	1 213	1 341	1 374	1 232	1 365	1 362	1 308	1 359	1 336
42 - 43	1 275	1 229	1 357	1 390	1 248	1 381	1 378	1 324	1 375
43 - 44	1 043	1 281	1 235	1 363	1 396	1 254	1 387	1 384	1 330
44 - 45	999	1 043	1 281	1 235	1 363	1 396	1 254	1 387	1 384
45 - 46	988	1 007	1 051	1 289	1 243	1 371	1 404	1 262	1 395
46 - 47	961	998	1 017	1 060	1 297	1 251	1 379	1 412	1 270
47 - 48	1 098	960	998	1 016	1 058	1 294	1 249	1 376	1 409
48 - 49	1 226	1 099	962	1 000	1 018	1 059	1 294	1 250	1 375
49 - 50	1 256	1 235	1 108	970	1 008	1 026	1 067	1 301	1 257
50 - 51	1 304	1 255	1 234	1 108	971	1 009	1 027	1 068	1 300
51 - 52	1 283	1 306	1 257	1 236	1 111	974	1 012	1 030	1 070
52 - 53	1 332	1 275	1 297	1 248	1 227	1 103	966	1 004	1 022
53 - 54	1 430	1 332	1 276	1 298	1 249	1 228	1 104	969	1 007
54 - 55	1 492	1 430	1 332	1 277	1 298	1 249	1 229	1 105	972
55 - 56	1 563	1 491	1 428	1 330	1 276	1 297	1 248	1 229	1 105
56 - 57	1 576	1 551	1 480	1 418	1 320	1 267	1 287	1 238	1 220
57 - 58	1 585	1 567	1 541	1 471	1 409	1 313	1 260	1 279	1 230
58 - 59	1 485	1 578	1 560	1 534	1 464	1 402	1 308	1 255	1 274
59 - 60	1 489	1 482	1 574	1 557	1 530	1 461	1 399	1 306	1 253
60 - 61	1 466	1 484	1 476	1 567	1 551	1 524	1 455	1 393	1 301
61 - 62	1 439	1 468	1 486	1 477	1 568	1 552	1 525	1 456	1 395
62 - 63	1 376	1 434	1 463	1 480	1 470	1 559	1 544	1 517	1 449
63 - 64	1 431	1 379	1 436	1 465	1 481	1 471	1 560	1 544	1 518

**6. Bevölkerungsentwicklung bis 2030 der kreisfreien Stadt Schwerin**  
 Grundlage: aktualisierte 4. Landesprognose Mecklenburg-Vorpommern 2030

Alter von... bis unter... Jahren	Bevölkerung insgesamt am 31.12.			Männliche Bevölkerung am 31.12.					
	2028	2029	2030	2010 Basisjahr	2011	2012	2013	2014	2015
0 - 1	672	674	681	437	448	444	437	431	427
1 - 2	663	663	665	399	407	419	417	416	416
2 - 3	675	671	671	406	395	402	415	417	419
3 - 4	677	670	666	401	398	387	395	409	413
4 - 5	681	673	666	369	396	393	382	390	404
5 - 6	699	688	680	349	374	401	397	386	395
6 - 7	715	697	686	367	345	370	398	394	384
7 - 8	731	710	692	366	363	341	367	396	393
8 - 9	760	736	715	387	374	371	349	372	402
9 - 10	785	764	740	363	386	373	370	348	372
10 - 11	803	783	762	342	360	383	370	367	347
11 - 12	820	805	785	306	347	365	387	372	371
12 - 13	830	824	810	318	307	348	366	389	374
13 - 14	833	830	825	250	316	305	346	364	388
14 - 15	833	832	830	283	254	320	309	350	369
15 - 16	831	830	829	269	282	253	319	308	350
16 - 17	842	841	840	262	270	283	253	320	309
17 - 18	837	840	839	256	255	263	278	248	317
18 - 19	865	902	905	313	296	294	299	305	273
19 - 20	893	900	937	389	315	299	296	302	313
20 - 21	885	903	910	614	370	296	280	278	294
21 - 22	893	899	917	630	604	362	286	269	274
22 - 23	894	908	914	683	630	604	361	287	281
23 - 24	871	908	922	690	704	652	624	376	310
24 - 25	942	873	910	649	665	679	628	606	369
25 - 26	913	969	900	693	655	672	684	632	618
26 - 27	929	901	957	596	653	615	634	653	612
27 - 28	915	954	926	689	589	646	610	633	660
28 - 29	904	929	968	704	675	575	633	601	631
29 - 30	841	903	928	616	692	663	565	627	603
30 - 31	894	877	939	698	623	699	671	577	644
31 - 32	839	915	898	684	688	613	691	666	579
32 - 33	866	861	937	651	681	685	611	691	672
33 - 34	832	872	867	676	655	685	688	616	701
34 - 35	795	839	879	568	671	650	682	687	620
35 - 36	781	795	839	492	557	661	641	677	687
36 - 37	773	790	804	524	490	555	659	641	680
37 - 38	855	774	791	479	524	489	555	661	644
38 - 39	1 294	862	781	549	478	522	488	554	664
39 - 40	1 328	1 309	877	594	553	482	526	492	561
40 - 41	1 454	1 343	1 324	670	608	566	495	538	505
41 - 42	1 443	1 462	1 351	710	675	613	570	501	545
42 - 43	1 352	1 459	1 478	661	721	685	623	579	511
43 - 44	1 381	1 358	1 465	683	667	727	690	628	586
44 - 45	1 330	1 381	1 358	729	666	651	711	677	620
45 - 46	1 392	1 338	1 389	759	730	667	652	713	680
46 - 47	1 403	1 400	1 347	823	767	738	676	659	720
47 - 48	1 268	1 400	1 397	794	822	766	737	676	659
48 - 49	1 408	1 269	1 399	834	789	817	762	735	675
49 - 50	1 381	1 414	1 276	754	832	787	814	761	735
50 - 51	1 256	1 380	1 413	737	750	828	784	809	758
51 - 52	1 302	1 258	1 381	733	733	746	823	782	808
52 - 53	1 062	1 293	1 249	711	721	721	734	812	773
53 - 54	1 025	1 064	1 294	693	711	721	721	733	810
54 - 55	1 009	1 027	1 066	758	689	707	718	718	731
55 - 56	973	1 010	1 028	726	755	686	704	715	716
56 - 57	1 097	966	1 002	765	722	751	683	699	711
57 - 58	1 213	1 090	961	764	760	717	746	680	696
58 - 59	1 225	1 209	1 086	654	754	750	708	737	672
59 - 60	1 271	1 223	1 207	713	647	746	741	701	729
60 - 61	1 248	1 266	1 218	682	706	641	738	733	696
61 - 62	1 303	1 250	1 268	575	678	702	637	733	729
62 - 63	1 388	1 297	1 245	494	576	678	702	636	730
63 - 64	1 450	1 389	1 299	525	496	577	679	701	636

**6. Bevölkerungsentwicklung bis 2030 der kreisfreien Stadt Schwerin**  
Grundlage: aktualisierte 4. Landesprognose Mecklenburg-Vorpommern 2030

Alter von... bis unter... Jahren	Männliche Bevölkerung am 31.12.								
	2016	2017	2018	2019	2020	2021	2022	2023	2024
0 - 1	424	419	410	401	392	380	369	360	354
1 - 2	415	412	407	399	390	380	368	357	348
2 - 3	420	419	417	412	404	395	385	373	362
3 - 4	416	416	415	413	408	401	392	381	369
4 - 5	410	413	414	413	411	406	400	390	379
5 - 6	408	413	416	417	416	414	409	403	393
6 - 7	394	406	411	414	415	414	412	408	402
7 - 8	383	392	404	408	411	412	411	409	406
8 - 9	399	389	398	409	413	415	416	415	413
9 - 10	403	399	389	398	408	412	414	415	414
10 - 11	371	401	398	388	397	406	410	411	412
11 - 12	351	373	404	401	391	400	409	412	413
12 - 13	373	353	375	405	402	392	401	410	412
13 - 14	373	371	352	374	404	401	391	400	408
14 - 15	392	377	375	356	378	408	405	394	403
15 - 16	369	391	377	375	356	378	408	405	394
16 - 17	352	370	393	379	377	358	380	410	407
17 - 18	307	349	368	391	377	375	356	378	407
18 - 19	343	332	373	392	415	401	399	380	402
19 - 20	284	355	344	385	404	425	412	410	391
20 - 21	311	284	356	345	386	404	424	411	409
21 - 22	297	316	289	361	350	390	408	427	414
22 - 23	293	318	337	309	380	368	408	426	445
23 - 24	310	323	346	364	336	407	394	434	452
24 - 25	311	312	325	347	364	336	407	394	434
25 - 26	386	330	333	344	366	383	354	425	412
26 - 27	604	373	318	320	331	353	370	341	412
27 - 28	623	616	386	330	332	343	364	381	352
28 - 29	663	626	620	390	334	336	347	368	385
29 - 30	636	669	633	627	396	340	343	353	374
30 - 31	625	658	691	654	648	416	360	363	373
31 - 32	650	632	666	699	662	655	423	367	370
32 - 33	588	660	642	676	709	672	664	432	376
33 - 34	684	601	673	655	688	721	684	676	444
34 - 35	707	689	605	677	659	692	725	688	680
35 - 36	622	708	691	607	679	661	694	726	689
36 - 37	691	627	712	695	611	683	665	698	730
37 - 38	684	695	631	716	698	614	686	668	701
38 - 39	649	689	700	636	720	703	619	691	673
39 - 40	673	657	697	708	644	727	711	627	699
40 - 41	575	686	670	710	721	657	740	724	640
41 - 42	513	583	694	678	718	729	665	748	732
42 - 43	556	525	594	705	689	729	740	676	759
43 - 44	519	562	532	601	712	696	736	747	683
44 - 45	580	512	556	526	594	705	689	729	740
45 - 46	624	585	517	560	530	598	709	693	733
46 - 47	689	633	593	526	569	539	606	716	700
47 - 48	721	690	635	596	528	571	541	607	716
48 - 49	659	722	692	636	597	530	573	543	608
49 - 50	677	661	724	694	638	599	532	575	545
50 - 51	733	675	660	723	693	637	599	532	575
51 - 52	758	733	676	660	723	693	637	600	533
52 - 53	799	751	727	670	654	716	686	630	594
53 - 54	772	796	750	726	669	653	715	685	629
54 - 55	808	769	793	748	724	667	651	712	682
55 - 56	730	806	768	791	747	722	665	649	710
56 - 57	712	725	800	763	785	742	717	660	645
57 - 58	708	709	723	796	760	781	739	714	658
58 - 59	688	700	701	715	787	751	772	730	705
59 - 60	666	681	694	695	708	779	744	764	723
60 - 61	724	661	676	689	689	701	771	737	757
61 - 62	694	721	659	674	687	687	698	768	734
62 - 63	727	691	718	657	672	685	684	694	763
63 - 64	730	727	691	718	658	672	685	683	693

**6. Bevölkerungsentwicklung bis 2030 der kreisfreien Stadt Schwerin**  
 Grundlage: aktualisierte 4. Landesprognose Mecklenburg-Vorpommern 2030

Alter von... bis unter... Jahren	Männliche Bevölkerung am 31.12.						Weibliche Bevölkerung am 31.12.		
	2025	2026	2027	2028	2029	2030	2010 Basisjahr	2011	2012
0 - 1	350	346	344	344	345	349	396	426	422
1 - 2	342	338	334	332	332	333	393	388	418
2 - 3	353	347	343	339	337	337	370	395	389
3 - 4	358	349	343	339	335	333	358	366	391
4 - 5	367	356	347	341	337	333	367	353	361
5 - 6	382	370	359	350	344	340	348	365	351
6 - 7	392	381	369	358	349	343	399	347	364
7 - 8	400	390	379	367	356	347	331	391	339
8 - 9	411	405	395	384	372	361	348	331	391
9 - 10	412	411	405	395	384	372	331	354	337
10 - 11	411	410	409	403	393	382	323	334	357
11 - 12	414	413	413	412	406	396	296	321	332
12 - 13	413	414	413	414	412	407	306	300	324
13 - 14	410	411	413	412	412	411	304	309	304
14 - 15	410	412	414	416	414	415	272	297	303
15 - 16	403	410	412	414	415	413	244	271	296
16 - 17	396	405	412	414	415	416	234	257	284
17 - 18	405	394	403	410	411	412	253	231	254
18 - 19	430	428	418	427	433	434	327	323	301
19 - 20	413	440	438	428	437	443	422	357	353
20 - 21	391	412	439	437	427	436	639	403	338
21 - 22	412	395	415	442	440	430	671	633	399
22 - 23	432	430	413	433	460	458	735	634	595
23 - 24	471	458	456	439	459	486	724	687	586
24 - 25	452	471	458	456	439	459	624	693	657
25 - 26	452	470	489	476	474	457	632	609	679
26 - 27	398	438	456	475	462	460	638	608	586
27 - 28	423	409	449	467	486	473	617	637	607
28 - 29	356	427	413	453	471	490	601	609	630
29 - 30	391	362	433	419	459	477	536	578	586
30 - 31	394	411	382	453	439	479	631	543	586
31 - 32	380	401	418	389	460	446	624	638	550
32 - 33	379	389	410	427	398	469	558	637	651
33 - 34	388	391	401	422	439	410	574	538	618
34 - 35	448	392	395	405	426	443	444	569	533
35 - 36	681	449	393	396	406	427	461	434	559
36 - 37	693	685	453	397	400	410	412	460	433
37 - 38	732	696	688	456	400	403	411	406	454
38 - 39	706	736	701	693	461	405	483	410	405
39 - 40	681	714	743	709	701	469	578	489	416
40 - 41	712	694	727	756	722	714	546	580	491
41 - 42	648	720	702	735	764	730	564	544	578
42 - 43	743	659	731	713	746	775	613	570	549
43 - 44	766	750	666	738	720	753	659	611	568
44 - 45	676	759	743	659	731	713	707	665	617
45 - 46	744	680	763	747	663	735	753	709	667
46 - 47	740	751	687	770	754	671	783	752	708
47 - 48	701	740	751	688	770	754	824	773	742
48 - 49	716	702	740	751	689	770	804	822	771
49 - 50	610	717	703	741	752	690	788	806	824
50 - 51	545	610	716	702	740	751	807	789	807
51 - 52	576	546	610	716	702	740	781	803	785
52 - 53	527	570	540	604	709	695	752	773	795
53 - 54	593	527	570	540	603	708	713	757	778
54 - 55	627	591	526	568	538	601	714	720	764
55 - 56	680	626	590	525	567	537	834	718	723
56 - 57	705	675	622	586	522	563	827	826	711
57 - 58	643	702	672	620	584	521	784	816	815
58 - 59	650	635	694	664	613	577	804	788	820
59 - 60	698	644	629	687	658	607	790	807	791
60 - 61	716	691	638	623	681	652	679	790	807
61 - 62	754	713	689	636	621	679	638	685	796
62 - 63	730	749	709	685	633	618	553	636	682
63 - 64	762	729	748	708	684	633	565	555	638



**6. Bevölkerungsentwicklung bis 2030 der kreisfreien Stadt Schwerin**  
Grundlage: aktualisierte 4. Landesprognose Mecklenburg-Vorpommern 2030

Alter von... bis unter... Jahren	Weibliche Bevölkerung am 31.12.								
	2013	2014	2015	2016	2017	2018	2019	2020	2021
0 - 1	416	409	408	405	401	392	383	373	361
1 - 2	417	413	411	412	409	405	396	386	376
2 - 3	419	418	415	414	415	412	408	399	389
3 - 4	385	415	416	414	413	414	411	407	398
4 - 5	385	380	412	414	412	411	412	409	405
5 - 6	359	386	384	416	419	417	415	416	413
6 - 7	351	358	387	385	416	418	416	414	415
7 - 8	357	345	353	384	382	413	415	413	411
8 - 9	340	357	345	354	384	382	413	415	413
9 - 10	397	344	361	350	359	388	386	417	419
10 - 11	340	397	345	362	350	359	388	386	417
11 - 12	355	338	396	345	362	350	359	387	385
12 - 13	335	358	342	400	349	366	354	363	391
13 - 14	328	337	360	345	403	352	369	356	365
14 - 15	299	323	333	356	342	400	349	366	353
15 - 16	303	298	323	332	354	340	398	347	364
16 - 17	309	313	308	332	341	363	349	407	356
17 - 18	281	307	313	309	333	342	364	350	408
18 - 19	317	329	350	356	354	377	386	407	393
19 - 20	328	338	352	375	382	380	403	412	433
20 - 21	336	319	341	363	389	396	394	416	424
21 - 22	333	331	324	352	376	402	408	406	428
22 - 23	363	307	319	322	350	375	400	406	403
23 - 24	548	325	286	308	312	340	364	389	394
24 - 25	557	527	320	290	313	318	344	368	392
25 - 26	644	551	532	332	303	325	330	355	378
26 - 27	656	627	545	533	336	308	328	333	357
27 - 28	585	657	636	557	548	351	323	342	346
28 - 29	601	585	663	648	569	560	362	335	352
29 - 30	609	584	575	656	642	563	554	356	330
30 - 31	593	618	599	593	674	661	581	572	373
31 - 32	594	602	630	613	609	689	676	596	586
32 - 33	563	606	615	645	627	623	703	690	610
33 - 34	633	550	599	611	641	622	618	698	685
34 - 35	615	631	552	602	615	645	626	621	701
35 - 36	524	609	629	552	602	615	645	625	620
36 - 37	558	525	612	634	557	607	620	650	630
37 - 38	427	554	523	611	633	555	605	618	648
38 - 39	453	428	556	526	614	636	558	608	621
39 - 40	410	458	434	563	533	621	643	565	615
40 - 41	418	410	459	436	565	535	623	645	567
41 - 42	489	416	410	460	437	565	535	623	645
42 - 43	583	493	421	416	465	442	570	540	628
43 - 44	547	580	491	421	416	465	442	569	539
44 - 45	575	555	589	500	429	424	473	449	576
45 - 46	619	576	556	591	503	433	428	477	453
46 - 47	665	618	576	557	593	505	435	429	478
47 - 48	700	657	614	573	555	590	502	432	427
48 - 49	740	698	657	616	574	555	590	502	432
49 - 50	773	743	702	662	622	581	562	597	509
50 - 51	824	773	742	703	663	622	581	562	597
51 - 52	804	821	772	742	704	664	623	583	564
52 - 53	777	797	817	770	740	702	662	621	581
53 - 54	798	778	799	819	772	742	704	663	623
54 - 55	783	800	779	801	820	773	744	706	665
55 - 56	768	783	799	779	800	819	772	744	706
56 - 57	717	760	777	793	773	794	813	766	738
57 - 58	702	710	753	770	788	768	789	807	760
58 - 59	818	703	712	755	772	790	770	791	809
59 - 60	822	821	707	716	760	776	794	774	795
60 - 61	792	823	822	708	717	761	777	795	775
61 - 62	813	797	828	827	713	721	765	781	799
62 - 63	793	810	794	825	824	711	719	762	778
63 - 64	683	794	812	796	827	826	713	721	764

**6. Bevölkerungsentwicklung bis 2030 der kreisfreien Stadt Schwerin**  
Grundlage: aktualisierte 4. Landesprognose Mecklenburg-Vorpommern 2030

Alter von... bis unter... Jahren	Weibliche Bevölkerung am 31.12.								
	2022	2023	2024	2025	2026	2027	2028	2029	2030
0 - 1	351	342	337	333	330	328	328	329	332
1 - 2	364	354	345	340	336	333	331	331	332
2 - 3	379	367	357	348	343	339	336	334	334
3 - 4	388	378	366	356	347	342	338	335	333
4 - 5	396	386	376	364	354	345	340	336	333
5 - 6	409	400	390	380	368	358	349	344	340
6 - 7	412	408	399	389	379	367	357	348	343
7 - 8	412	409	405	396	386	376	364	354	345
8 - 9	411	412	409	405	396	386	376	364	354
9 - 10	417	415	416	413	409	400	390	380	368
10 - 11	419	417	415	416	413	409	400	390	380
11 - 12	416	418	416	414	415	412	408	399	389
12 - 13	389	420	422	420	418	419	416	412	403
13 - 14	393	391	422	424	422	420	421	418	414
14 - 15	362	390	388	419	421	419	417	418	415
15 - 16	351	360	388	386	417	419	417	415	416
16 - 17	373	360	369	397	395	426	428	426	424
17 - 18	357	374	361	370	398	396	427	429	427
18 - 19	451	400	417	404	412	440	438	469	471
19 - 20	419	477	425	442	429	437	465	463	494
20 - 21	445	430	488	436	453	440	448	476	474
21 - 22	435	456	441	499	447	464	451	459	487
22 - 23	425	432	453	438	496	444	461	448	456
23 - 24	391	413	420	441	426	484	432	449	436
24 - 25	397	394	416	423	443	428	486	434	451
25 - 26	402	407	403	425	432	452	437	495	443
26 - 27	380	404	409	405	427	434	454	439	497
27 - 28	370	393	417	422	419	441	448	468	453
28 - 29	356	380	403	427	432	429	451	458	478
29 - 30	345	349	373	396	420	425	422	444	451
30 - 31	348	362	366	389	412	436	441	438	460
31 - 32	387	362	376	380	403	426	450	455	452
32 - 33	599	400	375	389	393	416	439	463	468
33 - 34	605	594	394	369	383	387	410	433	457
34 - 35	688	608	597	397	372	386	390	413	436
35 - 36	699	687	607	596	396	371	385	389	412
36 - 37	625	703	691	612	601	401	376	390	394
37 - 38	628	623	700	689	610	599	399	374	388
38 - 39	651	630	625	701	690	612	601	401	376
39 - 40	628	658	637	632	707	696	619	608	408
40 - 41	617	630	660	639	634	708	698	621	610
41 - 42	567	617	630	660	639	634	708	698	621
42 - 43	650	572	622	635	665	644	639	713	703
43 - 44	627	649	571	621	634	664	643	638	712
44 - 45	546	634	656	578	628	641	671	650	645
45 - 46	580	550	638	660	582	632	645	675	654
46 - 47	454	581	551	639	661	583	633	646	676
47 - 48	475	451	578	548	636	658	580	630	643
48 - 49	427	475	451	578	548	635	657	580	629
49 - 50	438	433	481	457	584	554	640	662	586
50 - 51	509	439	434	482	458	584	554	640	662
51 - 52	599	511	441	436	484	460	586	556	641
52 - 53	562	597	509	439	434	482	458	584	554
53 - 54	583	564	599	511	442	437	485	461	586
54 - 55	626	586	567	602	514	446	441	489	465
55 - 56	665	627	587	568	603	515	448	443	491
56 - 57	701	660	622	582	563	598	511	444	439
57 - 58	732	695	655	617	577	558	593	506	440
58 - 59	762	734	697	658	620	580	561	596	509
59 - 60	813	766	738	701	662	624	584	565	600
60 - 61	796	814	767	739	702	663	625	585	566
61 - 62	779	800	818	771	743	706	667	629	589
62 - 63	796	776	796	814	768	740	703	664	627
63 - 64	780	798	778	798	815	770	742	705	666

**6. Bevölkerungsentwicklung bis 2030 der kreisfreien Stadt Schwerin**  
Grundlage: aktualisierte 4. Landesprognose Mecklenburg-Vorpommern 2030

Alter von... bis unter... Jahren	Bevölkerung insgesamt am 31.12.								
	2010 Basisjahr	2011	2012	2013	2014	2015	2016	2017	2018
64 - 65	747	1 084	1 045	1 206	1 350	1 484	1 437	1 513	1 541
65 - 66	750	738	1 072	1 034	1 195	1 336	1 471	1 424	1 499
66 - 67	1 189	750	738	1 068	1 031	1 191	1 331	1 466	1 418
67 - 68	1 277	1 176	745	732	1 055	1 021	1 178	1 313	1 447
68 - 69	1 188	1 271	1 171	743	729	1 047	1 015	1 170	1 303
69 - 70	1 469	1 171	1 252	1 154	732	718	1 032	1 000	1 153
70 - 71	1 544	1 458	1 164	1 244	1 146	730	717	1 024	994
71 - 72	1 517	1 531	1 447	1 156	1 232	1 134	726	712	1 013
72 - 73	1 395	1 486	1 499	1 415	1 132	1 208	1 109	712	698
73 - 74	1 266	1 384	1 474	1 487	1 402	1 123	1 199	1 100	709
74 - 75	1 163	1 238	1 351	1 440	1 452	1 370	1 098	1 172	1 076
75 - 76	1 118	1 138	1 211	1 322	1 410	1 422	1 341	1 075	1 149
76 - 77	1 000	1 093	1 113	1 184	1 290	1 376	1 388	1 309	1 050
77 - 78	776	970	1 061	1 080	1 148	1 250	1 335	1 346	1 269
78 - 79	732	752	939	1 027	1 043	1 110	1 209	1 291	1 301
79 - 80	791	704	723	900	984	1 000	1 066	1 158	1 237
80 - 81	779	758	675	693	861	941	956	1 017	1 104
81 - 82	677	747	726	648	664	822	899	912	969
82 - 83	636	649	716	695	620	638	791	863	876
83 - 84	532	583	594	655	636	567	583	721	786
84 - 85	491	497	543	554	609	592	526	541	668
85 - 86	454	459	466	505	514	566	549	489	502
86 - 87	364	415	420	427	459	465	512	496	441
87 - 88	336	335	381	385	391	419	424	467	452
88 - 89	314	309	308	349	351	355	382	385	424
89 - 90	275	289	285	283	319	321	326	346	346
90 und mehr	685	761	838	897	936	994	1 042	1 071	1 109
<b>Zusammen</b>	<b>95 220</b>	<b>94 992</b>	<b>94 730</b>	<b>94 424</b>	<b>94 128</b>	<b>94 163</b>	<b>94 405</b>	<b>94 585</b>	<b>94 725</b>

**6. Bevölkerungsentwicklung bis 2030 der kreisfreien Stadt Schwerin**  
 Grundlage: aktualisierte 4. Landesprognose Mecklenburg-Vorpommern 2030

Alter von... bis unter... Jahren	Bevölkerung insgesamt am 31.12.								
	2019	2020	2021	2022	2023	2024	2025	2026	2027
64 - 65	1 504	1 420	1 368	1 424	1 453	1 469	1 459	1 547	1 530
65 - 66	1 527	1 491	1 406	1 355	1 411	1 439	1 456	1 445	1 532
66 - 67	1 493	1 520	1 485	1 400	1 350	1 406	1 434	1 450	1 438
67 - 68	1 401	1 473	1 500	1 466	1 381	1 332	1 387	1 415	1 431
68 - 69	1 435	1 390	1 461	1 488	1 454	1 370	1 321	1 375	1 403
69 - 70	1 284	1 413	1 369	1 438	1 465	1 432	1 349	1 301	1 355
70 - 71	1 143	1 271	1 397	1 355	1 421	1 448	1 416	1 333	1 287
71 - 72	984	1 130	1 254	1 378	1 338	1 401	1 427	1 396	1 315
72 - 73	991	962	1 104	1 223	1 345	1 307	1 367	1 393	1 363
73 - 74	695	984	955	1 095	1 213	1 333	1 295	1 355	1 380
74 - 75	694	680	961	933	1 069	1 184	1 301	1 265	1 322
75 - 76	1 054	680	666	939	912	1 045	1 156	1 271	1 237
76 - 77	1 123	1 029	666	651	916	891	1 019	1 126	1 239
77 - 78	1 017	1 088	997	645	631	887	863	987	1 090
78 - 79	1 227	983	1 050	962	623	609	856	833	952
79 - 80	1 246	1 175	942	1 005	921	598	585	819	798
80 - 81	1 179	1 186	1 118	896	957	876	570	557	779
81 - 82	1 051	1 120	1 126	1 062	851	909	832	545	531
82 - 83	931	1 009	1 074	1 079	1 018	816	871	798	523
83 - 84	798	846	914	973	977	921	738	789	722
84 - 85	726	736	780	841	895	898	846	679	726
85 - 86	618	668	677	716	770	820	823	775	623
86 - 87	452	556	599	607	641	688	733	736	693
87 - 88	401	410	503	541	548	578	619	660	662
88 - 89	409	363	370	452	486	493	519	555	592
89 - 90	382	366	324	331	402	432	439	461	490
90 und mehr	1 136	1 183	1 203	1 186	1 175	1 225	1 290	1 346	1 410
<b>Zusammen</b>	<b>94 790</b>	<b>94 764</b>	<b>94 651</b>	<b>94 489</b>	<b>94 278</b>	<b>94 037</b>	<b>93 780</b>	<b>93 504</b>	<b>93 215</b>

**6. Bevölkerungsentwicklung bis 2030 der kreisfreien Stadt Schwerin**  
Grundlage: aktualisierte 4. Landesprognose Mecklenburg-Vorpommern 2030

Alter von... bis unter... Jahren	Bevölkerung insgesamt am 31.12.			Männliche Bevölkerung am 31.12.					
	2028	2029	2030	2010 Basisjahr	2011	2012	2013	2014	2015
64 - 65	1 505	1 438	1 378	369	526	497	576	676	700
65 - 66	1 516	1 490	1 424	327	364	518	489	567	664
66 - 67	1 525	1 509	1 484	546	324	361	513	485	563
67 - 68	1 419	1 504	1 489	555	542	326	361	507	481
68 - 69	1 419	1 407	1 491	540	554	541	327	361	504
69 - 70	1 382	1 397	1 386	670	531	544	532	322	354
70 - 71	1 339	1 366	1 381	680	655	519	532	521	316
71 - 72	1 270	1 321	1 347	675	669	645	512	522	511
72 - 73	1 283	1 240	1 289	640	651	645	621	493	503
73 - 74	1 350	1 272	1 229	533	632	643	637	613	488
74 - 75	1 346	1 317	1 240	477	517	612	623	617	594
75 - 76	1 291	1 315	1 287	474	463	502	594	605	599
76 - 77	1 206	1 258	1 282	411	457	447	484	573	583
77 - 78	1 199	1 167	1 217	319	400	445	435	470	556
78 - 79	1 051	1 156	1 126	305	307	385	429	418	453
79 - 80	911	1 005	1 105	326	291	293	367	410	399
80 - 81	759	867	955	296	307	274	276	345	386
81 - 82	741	722	824	281	284	294	263	264	329
82 - 83	509	711	692	235	273	276	285	254	256
83 - 84	474	461	643	150	209	243	245	252	226
84 - 85	664	438	425	142	140	194	225	226	232
85 - 86	666	609	404	128	129	128	176	204	205
86 - 87	557	596	544	81	111	112	111	152	176
87 - 88	624	502	537	69	70	97	98	98	133
88 - 89	593	559	451	70	63	64	88	88	87
89 - 90	524	525	495	48	57	51	52	72	72
90 und mehr	1 479	1 563	1 627	127	134	148	155	158	177
<b>Zusammen</b>	<b>92 925</b>	<b>92 635</b>	<b>92 341</b>	<b>45 732</b>	<b>45 680</b>	<b>45 611</b>	<b>45 521</b>	<b>45 437</b>	<b>45 518</b>

**6. Bevölkerungsentwicklung bis 2030 der kreisfreien Stadt Schwerin**  
 Grundlage: aktualisierte 4. Landesprognose Mecklenburg-Vorpommern 2030

Alter von... bis unter... Jahren	Männliche Bevölkerung am 31.12.								
	2016	2017	2018	2019	2020	2021	2022	2023	2024
64 - 65	635	727	725	689	716	656	670	683	681
65 - 66	689	624	715	713	678	704	645	659	671
66 - 67	659	684	619	709	707	673	698	640	654
67 - 68	557	648	673	610	697	695	662	686	629
68 - 69	479	554	644	668	606	692	690	657	681
69 - 70	495	470	544	632	655	594	678	676	644
70 - 71	348	484	461	532	618	639	580	661	659
71 - 72	311	342	474	452	521	604	624	567	645
72 - 73	491	299	329	455	434	500	579	598	543
73 - 74	498	485	297	326	451	430	495	573	591
74 - 75	473	482	470	288	316	436	416	478	554
75 - 76	576	458	468	456	280	307	422	403	463
76 - 77	577	555	441	451	439	270	296	406	388
77 - 78	566	560	538	427	437	425	261	287	393
78 - 79	536	545	539	518	411	420	408	250	275
79 - 80	433	511	520	514	494	392	400	389	239
80 - 81	376	406	480	488	482	463	367	375	364
81 - 82	368	358	386	456	463	457	439	348	356
82 - 83	319	355	346	373	440	446	440	423	336
83 - 84	226	280	312	304	326	384	389	383	368
84 - 85	207	207	256	284	276	296	348	352	346
85 - 86	210	188	187	231	255	248	265	311	315
86 - 87	176	180	161	159	197	216	210	224	263
87 - 88	154	154	157	140	137	170	186	181	193
88 - 89	119	137	137	139	124	121	149	163	159
89 - 90	71	96	110	110	111	98	95	117	128
90 und mehr	190	195	221	252	274	290	294	292	309
<b>Zusammen</b>	<b>45 695</b>	<b>45 821</b>	<b>45 944</b>	<b>46 023</b>	<b>46 059</b>	<b>46 042</b>	<b>45 997</b>	<b>45 915</b>	<b>45 817</b>

**6. Bevölkerungsentwicklung bis 2030 der kreisfreien Stadt Schwerin**  
Grundlage: aktualisierte 4. Landesprognose Mecklenburg-Vorpommern 2030

Alter von... bis unter... Jahren	Männliche Bevölkerung am 31.12.						Weibliche Bevölkerung am 31.12.		
	2025	2026	2027	2028	2029	2030	2010 Basisjahr	2011	2012
64 - 65	691	759	726	745	706	682	378	558	548
65 - 66	670	679	746	714	732	694	423	374	554
66 - 67	666	665	673	740	708	726	643	426	377
67 - 68	643	655	654	662	727	696	722	634	419
68 - 69	624	638	650	649	657	721	648	717	630
69 - 70	668	612	626	637	636	644	799	640	708
70 - 71	628	651	597	610	621	620	864	803	645
71 - 72	643	613	636	583	596	606	842	862	802
72 - 73	618	616	587	610	559	571	755	835	854
73 - 74	537	611	609	580	603	553	733	752	831
74 - 75	571	519	590	588	560	582	686	721	739
75 - 76	536	553	503	571	569	542	644	675	709
76 - 77	445	515	531	483	548	547	589	636	666
77 - 78	376	431	498	514	467	530	457	570	616
78 - 79	377	361	414	478	494	449	427	445	554
79 - 80	263	359	344	394	455	470	465	413	430
80 - 81	224	246	336	322	369	426	483	451	401
81 - 82	345	214	234	319	306	350	396	463	432
82 - 83	343	333	207	226	308	295	401	376	440
83 - 84	292	298	290	180	197	268	382	374	351
84 - 85	332	264	269	262	164	179	349	357	349
85 - 86	309	297	236	240	234	147	326	330	338
86 - 87	266	261	251	199	202	197	283	304	308
87 - 88	226	229	224	216	171	173	267	265	284
88 - 89	169	198	201	196	189	150	244	246	244
89 - 90	125	132	155	157	153	148	227	232	234
90 und mehr	331	345	360	388	413	428	558	627	690
<b>Zusammen</b>	<b>45 712</b>	<b>45 600</b>	<b>45 481</b>	<b>45 368</b>	<b>45 256</b>	<b>45 145</b>	<b>49 488</b>	<b>49 312</b>	<b>49 119</b>

**6. Bevölkerungsentwicklung bis 2030 der kreisfreien Stadt Schwerin**  
 Grundlage: aktualisierte 4. Landesprognose Mecklenburg-Vorpommern 2030

Alter von... bis unter... Jahren	Weibliche Bevölkerung am 31.12.								
	2013	2014	2015	2016	2017	2018	2019	2020	2021
64 - 65	630	674	784	802	786	816	815	704	712
65 - 66	545	628	672	782	800	784	814	813	702
66 - 67	555	546	628	672	782	799	784	813	812
67 - 68	371	548	540	621	665	774	791	776	805
68 - 69	416	368	543	536	616	659	767	784	769
69 - 70	622	410	364	537	530	609	652	758	775
70 - 71	712	625	414	369	540	533	611	653	758
71 - 72	644	710	623	415	370	539	532	609	650
72 - 73	794	639	705	618	413	369	536	528	604
73 - 74	850	789	635	701	615	412	369	533	525
74 - 75	817	835	776	625	690	606	406	364	525
75 - 76	728	805	823	765	617	681	598	400	359
76 - 77	700	717	793	811	754	609	672	590	396
77 - 78	645	678	694	769	786	731	590	651	572
78 - 79	598	625	657	673	746	762	709	572	630
79 - 80	533	574	601	633	647	717	732	681	550
80 - 81	417	516	555	580	611	624	691	704	655
81 - 82	385	400	493	531	554	583	595	657	669
82 - 83	410	366	382	472	508	530	558	569	628
83 - 84	410	384	341	357	441	474	494	520	530
84 - 85	329	383	360	319	334	412	442	460	484
85 - 86	329	310	361	339	301	315	387	413	429
86 - 87	316	307	289	336	316	280	293	359	383
87 - 88	287	293	286	270	313	295	261	273	333
88 - 89	261	263	268	263	248	287	270	239	249
89 - 90	231	247	249	255	250	236	272	255	226
90 und mehr	742	778	817	852	876	888	884	909	913
<b>Zusammen</b>	<b>48 903</b>	<b>48 691</b>	<b>48 645</b>	<b>48 710</b>	<b>48 764</b>	<b>48 781</b>	<b>48 767</b>	<b>48 705</b>	<b>48 609</b>



**6. Bevölkerungsentwicklung bis 2030 der kreisfreien Stadt Schwerin**  
 Grundlage: aktualisierte 4. Landesprognose Mecklenburg-Vorpommern 2030

Alter von... bis unter... Jahren	Weibliche Bevölkerung am 31.12.								
	2022	2023	2024	2025	2026	2027	2028	2029	2030
64 - 65	754	770	788	768	788	804	760	732	696
65 - 66	710	752	768	786	766	786	802	758	730
66 - 67	702	710	752	768	785	765	785	801	758
67 - 68	804	695	703	744	760	777	757	777	793
68 - 69	798	797	689	697	737	753	770	750	770
69 - 70	760	789	788	681	689	729	745	761	742
70 - 71	775	760	789	788	682	690	729	745	761
71 - 72	754	771	756	784	783	679	687	725	741
72 - 73	644	747	764	749	777	776	673	681	718
73 - 74	600	640	742	758	744	771	770	669	676
74 - 75	517	591	630	730	746	732	758	757	658
75 - 76	517	509	582	620	718	734	720	746	745
76 - 77	355	510	503	574	611	708	723	710	735
77 - 78	384	344	494	487	556	592	685	700	687
78 - 79	554	373	334	479	472	538	573	662	677
79 - 80	605	532	359	322	460	454	517	550	635
80 - 81	529	582	512	346	311	443	437	498	529
81 - 82	623	503	553	487	331	297	422	416	474
82 - 83	639	595	480	528	465	316	283	403	397
83 - 84	584	594	553	446	491	432	294	264	375
84 - 85	493	543	552	514	415	457	402	274	246
85 - 86	451	459	505	514	478	387	426	375	257
86 - 87	397	417	425	467	475	442	358	394	347
87 - 88	355	367	385	393	431	438	408	331	364
88 - 89	303	323	334	350	357	391	397	370	301
89 - 90	236	285	304	314	329	335	367	372	347
90 und mehr	892	883	916	959	1 001	1 050	1 091	1 150	1 199
<b>Zusammen</b>	<b>48 492</b>	<b>48 363</b>	<b>48 220</b>	<b>48 068</b>	<b>47 904</b>	<b>47 734</b>	<b>47 557</b>	<b>47 379</b>	<b>47 196</b>

## 6. Bevölkerungsentwicklung bis 2030 des Landkreises Mecklenburgische Seenplatte

Grundlage: aktualisierte 4. Landesprognose Mecklenburg-Vorpommern 2030

Alter von... bis unter... Jahren	Bevölkerung insgesamt am 31.12.								
	2010 Basisjahr	2011	2012	2013	2014	2015	2016	2017	2018
0 - 1	2 095	2 097	2 027	1 946	1 873	1 811	1 765	1 700	1 621
1 - 2	2 120	2 063	2 065	1 998	1 929	1 876	1 824	1 781	1 716
2 - 3	2 221	2 104	2 046	2 047	1 988	1 933	1 888	1 837	1 794
3 - 4	2 190	2 190	2 074	2 018	2 027	1 982	1 934	1 890	1 839
4 - 5	2 045	2 171	2 170	2 055	2 002	2 019	1 979	1 932	1 888
5 - 6	1 955	2 029	2 155	2 153	2 044	1 999	2 019	1 980	1 934
6 - 7	2 115	1 953	2 027	2 152	2 150	2 047	2 007	2 028	1 989
7 - 8	2 082	2 103	1 941	2 016	2 144	2 147	2 048	2 009	2 030
8 - 9	2 039	2 072	2 093	1 932	2 007	2 140	2 148	2 049	2 010
9 - 10	2 169	2 026	2 061	2 083	1 924	2 003	2 138	2 147	2 049
10 - 11	2 214	2 150	2 007	2 043	2 069	1 917	1 998	2 136	2 145
11 - 12	2 075	2 210	2 146	2 002	2 040	2 070	1 919	2 000	2 138
12 - 13	2 041	2 073	2 208	2 144	2 002	2 046	2 078	1 928	2 009
13 - 14	1 910	2 020	2 052	2 188	2 127	1 992	2 037	2 071	1 920
14 - 15	1 823	1 895	2 005	2 037	2 176	2 118	1 987	2 030	2 064
15 - 16	1 665	1 817	1 889	1 998	2 035	2 177	2 120	1 991	2 033
16 - 17	1 554	1 661	1 813	1 884	1 996	2 038	2 182	2 125	1 996
17 - 18	1 696	1 550	1 657	1 810	1 885	2 003	2 047	2 192	2 136
18 - 19	1 834	1 623	1 477	1 587	1 755	1 849	1 978	2 024	2 168
19 - 20	2 094	1 710	1 500	1 359	1 487	1 691	1 803	1 935	1 983
20 - 21	3 142	1 808	1 425	1 230	1 142	1 343	1 585	1 703	1 835
21 - 22	3 325	2 956	1 626	1 253	1 098	1 074	1 304	1 555	1 669
22 - 23	3 494	3 121	2 754	1 433	1 098	1 007	1 018	1 255	1 505
23 - 24	3 504	3 296	2 925	2 569	1 285	1 018	960	980	1 216
24 - 25	3 364	3 326	3 120	2 757	2 436	1 217	983	932	951
25 - 26	3 150	3 213	3 176	2 976	2 640	2 378	1 190	963	912
26 - 27	3 051	3 005	3 069	3 036	2 859	2 577	2 346	1 168	940
27 - 28	3 087	2 972	2 926	2 993	2 980	2 846	2 585	2 358	1 182
28 - 29	3 129	2 985	2 870	2 828	2 918	2 943	2 830	2 573	2 345
29 - 30	3 010	3 052	2 910	2 799	2 775	2 901	2 945	2 835	2 577
30 - 31	3 137	2 978	3 021	2 881	2 783	2 783	2 921	2 968	2 858
31 - 32	3 102	3 102	2 945	2 990	2 862	2 787	2 799	2 938	2 986
32 - 33	3 110	3 077	3 076	2 922	2 975	2 866	2 802	2 816	2 955
33 - 34	3 072	3 082	3 050	3 051	2 906	2 976	2 877	2 814	2 828
34 - 35	2 643	3 065	3 074	3 045	3 052	2 920	2 999	2 901	2 838
35 - 36	2 541	2 618	3 039	3 050	3 029	3 048	2 924	3 005	2 907
36 - 37	2 551	2 518	2 595	3 017	3 034	3 021	3 046	2 926	3 006
37 - 38	2 600	2 527	2 495	2 573	3 001	3 031	3 024	3 050	2 930
38 - 39	2 888	2 597	2 523	2 493	2 574	3 010	3 046	3 039	3 064
39 - 40	3 311	2 867	2 578	2 504	2 479	2 572	3 014	3 050	3 043
40 - 41	3 457	3 295	2 852	2 564	2 492	2 475	2 572	3 015	3 050
41 - 42	3 516	3 443	3 282	2 838	2 554	2 490	2 479	2 575	3 018
42 - 43	3 815	3 478	3 407	3 247	2 810	2 534	2 474	2 464	2 560
43 - 44	4 079	3 787	3 452	3 383	3 230	2 805	2 535	2 477	2 465
44 - 45	4 506	4 049	3 757	3 425	3 364	3 224	2 805	2 537	2 478
45 - 46	4 765	4 476	4 020	3 730	3 407	3 355	3 220	2 802	2 535
46 - 47	5 169	4 737	4 450	3 997	3 715	3 402	3 356	3 222	2 805
47 - 48	5 388	5 149	4 719	4 432	3 984	3 713	3 404	3 360	3 225
48 - 49	5 394	5 365	5 127	4 699	4 416	3 978	3 711	3 404	3 361
49 - 50	5 548	5 348	5 319	5 083	4 666	4 394	3 961	3 697	3 391
50 - 51	5 374	5 494	5 295	5 269	5 040	4 632	4 364	3 936	3 672
51 - 52	5 352	5 348	5 469	5 270	5 251	5 029	4 627	4 360	3 934
52 - 53	5 148	5 324	5 321	5 443	5 249	5 235	5 014	4 616	4 350
53 - 54	5 038	5 103	5 278	5 276	5 401	5 216	5 206	4 986	4 590
54 - 55	5 014	5 001	5 066	5 241	5 242	5 373	5 191	5 183	4 963
55 - 56	4 900	4 968	4 954	5 020	5 199	5 205	5 340	5 158	5 150
56 - 57	5 016	4 863	4 930	4 917	4 984	5 167	5 175	5 309	5 129
57 - 58	4 863	4 983	4 831	4 898	4 886	4 957	5 141	5 149	5 281
58 - 59	4 633	4 845	4 964	4 815	4 882	4 873	4 945	5 128	5 136
59 - 60	4 480	4 595	4 805	4 925	4 781	4 853	4 844	4 917	5 098
60 - 61	4 225	4 449	4 563	4 772	4 892	4 754	4 828	4 818	4 891
61 - 62	3 680	4 185	4 407	4 522	4 731	4 851	4 716	4 790	4 778
62 - 63	3 155	3 653	4 154	4 376	4 491	4 702	4 821	4 689	4 762
63 - 64	2 769	3 125	3 618	4 113	4 335	4 454	4 663	4 781	4 651

## 6. Bevölkerungsentwicklung bis 2030 des Landkreises Mecklenburgische Seenplatte

Grundlage: aktualisierte 4. Landesprognose Mecklenburg-Vorpommern 2030

Alter von... bis unter... Jahren	Bevölkerung insgesamt am 31.12.								
	2019	2020	2021	2022	2023	2024	2025	2026	2027
0 - 1	1 538	1 469	1 398	1 335	1 289	1 257	1 239	1 225	1 219
1 - 2	1 636	1 553	1 483	1 411	1 349	1 303	1 271	1 253	1 239
2 - 3	1 730	1 648	1 565	1 494	1 424	1 362	1 316	1 284	1 266
3 - 4	1 795	1 730	1 648	1 564	1 494	1 424	1 362	1 316	1 284
4 - 5	1 837	1 793	1 726	1 644	1 560	1 491	1 421	1 359	1 313
5 - 6	1 890	1 838	1 793	1 726	1 644	1 560	1 492	1 422	1 360
6 - 7	1 944	1 899	1 847	1 802	1 735	1 653	1 569	1 502	1 432
7 - 8	1 991	1 946	1 901	1 849	1 804	1 737	1 655	1 571	1 504
8 - 9	2 031	1 992	1 947	1 902	1 850	1 805	1 738	1 656	1 572
9 - 10	2 010	2 030	1 991	1 947	1 902	1 850	1 805	1 738	1 656
10 - 11	2 047	2 008	2 028	1 988	1 945	1 900	1 848	1 803	1 736
11 - 12	2 147	2 049	2 010	2 030	1 990	1 948	1 903	1 851	1 806
12 - 13	2 146	2 155	2 057	2 018	2 037	1 997	1 956	1 911	1 859
13 - 14	2 001	2 138	2 147	2 048	2 010	2 028	1 988	1 947	1 903
14 - 15	1 913	1 994	2 131	2 140	2 041	2 003	2 021	1 981	1 941
15 - 16	2 067	1 916	1 996	2 133	2 142	2 043	2 005	2 023	1 983
16 - 17	2 038	2 072	1 920	2 000	2 137	2 146	2 047	2 009	2 027
17 - 18	2 007	2 049	2 082	1 930	2 010	2 147	2 156	2 057	2 019
18 - 19	2 112	1 982	2 024	2 056	1 904	1 984	2 121	2 130	2 031
19 - 20	2 126	2 068	1 938	1 980	2 011	1 859	1 939	2 076	2 085
20 - 21	1 882	2 023	1 963	1 833	1 874	1 905	1 753	1 833	1 970
21 - 22	1 800	1 845	1 984	1 923	1 792	1 832	1 863	1 711	1 791
22 - 23	1 618	1 748	1 791	1 928	1 867	1 736	1 776	1 807	1 655
23 - 24	1 464	1 574	1 702	1 745	1 880	1 819	1 688	1 728	1 759
24 - 25	1 185	1 431	1 538	1 666	1 708	1 842	1 781	1 650	1 690
25 - 26	929	1 161	1 405	1 511	1 638	1 679	1 813	1 752	1 621
26 - 27	888	903	1 133	1 374	1 480	1 607	1 648	1 782	1 721
27 - 28	953	899	912	1 140	1 380	1 486	1 613	1 654	1 788
28 - 29	1 170	940	884	897	1 125	1 364	1 470	1 596	1 637
29 - 30	2 348	1 174	942	885	898	1 125	1 364	1 470	1 596
30 - 31	2 598	2 369	1 195	962	905	917	1 144	1 383	1 489
31 - 32	2 874	2 613	2 383	1 210	977	919	932	1 158	1 397
32 - 33	3 003	2 889	2 628	2 396	1 224	992	934	947	1 172
33 - 34	2 966	3 013	2 898	2 636	2 405	1 233	1 002	944	957
34 - 35	2 851	2 988	3 034	2 919	2 657	2 425	1 254	1 024	966
35 - 36	2 842	2 855	2 992	3 038	2 922	2 660	2 428	1 259	1 029
36 - 37	2 907	2 842	2 855	2 990	3 036	2 920	2 659	2 427	1 261
37 - 38	3 009	2 910	2 844	2 856	2 991	3 037	2 921	2 660	2 428
38 - 39	2 944	3 022	2 922	2 856	2 868	3 003	3 049	2 933	2 672
39 - 40	3 068	2 947	3 025	2 924	2 858	2 869	3 004	3 050	2 934
40 - 41	3 042	3 066	2 946	3 023	2 921	2 856	2 867	3 001	3 047
41 - 42	3 053	3 045	3 069	2 948	3 025	2 923	2 858	2 869	3 003
42 - 43	3 002	3 036	3 028	3 052	2 931	3 008	2 906	2 841	2 852
43 - 44	2 561	3 001	3 034	3 025	3 049	2 928	3 005	2 903	2 838
44 - 45	2 465	2 560	2 998	3 031	3 021	3 045	2 924	3 001	2 900
45 - 46	2 475	2 462	2 556	2 994	3 026	3 016	3 040	2 919	2 996
46 - 47	2 538	2 478	2 464	2 557	2 993	3 025	3 015	3 039	2 918
47 - 48	2 809	2 543	2 482	2 467	2 560	2 994	3 026	3 017	3 040
48 - 49	3 225	2 810	2 545	2 484	2 468	2 561	2 993	3 025	3 016
49 - 50	3 347	3 211	2 798	2 534	2 472	2 457	2 549	2 979	3 011
50 - 51	3 367	3 322	3 187	2 775	2 512	2 450	2 435	2 527	2 955
51 - 52	3 671	3 367	3 321	3 186	2 776	2 514	2 452	2 437	2 529
52 - 53	3 924	3 663	3 359	3 312	3 177	2 769	2 508	2 446	2 431
53 - 54	4 326	3 901	3 640	3 338	3 291	3 157	2 751	2 492	2 430
54 - 55	4 569	4 306	3 883	3 624	3 324	3 277	3 143	2 741	2 483
55 - 56	4 932	4 541	4 279	3 859	3 601	3 303	3 256	3 122	2 723
56 - 57	5 119	4 902	4 514	4 253	3 836	3 580	3 283	3 236	3 103
57 - 58	5 101	5 092	4 875	4 490	4 230	3 817	3 563	3 267	3 220
58 - 59	5 267	5 087	5 078	4 862	4 478	4 220	3 809	3 557	3 262
59 - 60	5 106	5 236	5 056	5 047	4 831	4 450	4 194	3 787	3 537
60 - 61	5 071	5 078	5 207	5 028	5 019	4 804	4 427	4 172	3 769
61 - 62	4 849	5 028	5 035	5 162	4 985	4 975	4 762	4 389	4 136
62 - 63	4 749	4 819	4 997	5 004	5 129	4 954	4 943	4 732	4 363
63 - 64	4 723	4 708	4 777	4 953	4 959	5 082	4 909	4 897	4 690

## 6. Bevölkerungsentwicklung bis 2030 des Landkreises Mecklenburgische Seenplatte

Grundlage: aktualisierte 4. Landesprognose Mecklenburg-Vorpommern 2030

Alter von... bis unter... Jahren	Bevölkerung insgesamt am 31.12.			Männliche Bevölkerung am 31.12.					
	2028	2029	2030	2010 Basisjahr	2011	2012	2013	2014	2015
0 - 1	1 223	1 233	1 248	1 068	1 075	1 040	998	961	930
1 - 2	1 233	1 237	1 247	1 038	1 062	1 070	1 036	999	969
2 - 3	1 252	1 246	1 250	1 106	1 030	1 054	1 061	1 032	1 002
3 - 4	1 266	1 252	1 246	1 131	1 098	1 022	1 047	1 057	1 034
4 - 5	1 281	1 263	1 249	1 073	1 128	1 095	1 020	1 047	1 061
5 - 6	1 314	1 282	1 264	974	1 069	1 124	1 090	1 018	1 049
6 - 7	1 370	1 324	1 292	1 105	977	1 072	1 127	1 092	1 023
7 - 8	1 435	1 373	1 327	1 079	1 101	973	1 068	1 126	1 094
8 - 9	1 506	1 437	1 375	1 051	1 079	1 101	973	1 069	1 128
9 - 10	1 572	1 507	1 438	1 109	1 047	1 076	1 098	970	1 068
10 - 11	1 654	1 570	1 506	1 112	1 099	1 037	1 067	1 090	966
11 - 12	1 739	1 657	1 573	1 083	1 109	1 096	1 034	1 067	1 092
12 - 13	1 814	1 747	1 665	1 026	1 083	1 109	1 096	1 035	1 071
13 - 14	1 851	1 806	1 739	1 020	1 016	1 073	1 100	1 088	1 031
14 - 15	1 897	1 845	1 800	932	1 010	1 006	1 063	1 093	1 082
15 - 16	1 943	1 900	1 848	853	926	1 004	1 000	1 060	1 092
16 - 17	1 987	1 947	1 904	776	852	925	1 003	1 000	1 062
17 - 18	2 037	1 997	1 957	911	779	855	928	1 007	1 006
18 - 19	1 993	2 011	1 971	961	893	761	837	914	1 000
19 - 20	1 986	1 948	1 966	1 064	929	861	729	807	896
20 - 21	1 979	1 880	1 842	1 668	934	800	738	628	738
21 - 22	1 928	1 937	1 838	1 792	1 527	795	669	635	564
22 - 23	1 735	1 872	1 881	1 933	1 679	1 416	689	583	580
23 - 24	1 607	1 687	1 824	1 948	1 823	1 571	1 314	606	535
24 - 25	1 721	1 569	1 649	1 861	1 832	1 708	1 461	1 224	550
25 - 26	1 661	1 692	1 540	1 690	1 772	1 743	1 623	1 393	1 188
26 - 27	1 590	1 630	1 661	1 673	1 612	1 694	1 668	1 562	1 359
27 - 28	1 727	1 596	1 635	1 675	1 624	1 563	1 646	1 630	1 546
28 - 29	1 771	1 710	1 579	1 681	1 616	1 565	1 506	1 601	1 606
29 - 30	1 637	1 771	1 710	1 624	1 624	1 560	1 512	1 464	1 581
30 - 31	1 615	1 656	1 790	1 729	1 619	1 620	1 557	1 515	1 479
31 - 32	1 503	1 629	1 670	1 645	1 696	1 587	1 590	1 536	1 511
32 - 33	1 411	1 517	1 643	1 706	1 612	1 663	1 556	1 565	1 524
33 - 34	1 181	1 420	1 526	1 658	1 683	1 589	1 641	1 540	1 560
34 - 35	979	1 202	1 441	1 418	1 650	1 674	1 582	1 639	1 547
35 - 36	971	984	1 207	1 350	1 391	1 623	1 648	1 562	1 628
36 - 37	1 032	974	987	1 376	1 336	1 377	1 609	1 637	1 557
37 - 38	1 263	1 034	977	1 380	1 365	1 325	1 366	1 600	1 635
38 - 39	2 440	1 276	1 047	1 532	1 385	1 369	1 330	1 372	1 611
39 - 40	2 673	2 442	1 279	1 771	1 530	1 385	1 368	1 331	1 379
40 - 41	2 931	2 671	2 440	1 818	1 758	1 518	1 374	1 358	1 325
41 - 42	3 049	2 933	2 673	1 836	1 812	1 753	1 512	1 370	1 359
42 - 43	2 986	3 032	2 916	1 965	1 813	1 790	1 732	1 494	1 357
43 - 44	2 850	2 983	3 029	2 033	1 951	1 800	1 778	1 724	1 492
44 - 45	2 835	2 847	2 979	2 301	2 020	1 938	1 789	1 769	1 722
45 - 46	2 895	2 830	2 842	2 448	2 282	2 002	1 920	1 776	1 761
46 - 47	2 995	2 894	2 829	2 672	2 431	2 266	1 988	1 910	1 772
47 - 48	2 920	2 997	2 896	2 818	2 669	2 429	2 264	1 988	1 915
48 - 49	3 039	2 920	2 996	2 750	2 796	2 648	2 409	2 248	1 978
49 - 50	3 002	3 025	2 907	2 814	2 723	2 769	2 622	2 388	2 232
50 - 51	2 987	2 978	3 001	2 737	2 786	2 696	2 743	2 600	2 371
51 - 52	2 956	2 988	2 979	2 711	2 717	2 767	2 677	2 729	2 590
52 - 53	2 523	2 949	2 981	2 664	2 701	2 707	2 757	2 670	2 725
53 - 54	2 415	2 506	2 930	2 633	2 644	2 681	2 687	2 740	2 658
54 - 55	2 421	2 406	2 497	2 505	2 603	2 614	2 651	2 658	2 715
55 - 56	2 468	2 406	2 391	2 429	2 476	2 573	2 585	2 624	2 633
56 - 57	2 707	2 453	2 391	2 548	2 412	2 458	2 555	2 566	2 606
57 - 58	3 089	2 695	2 443	2 425	2 518	2 383	2 429	2 527	2 540
58 - 59	3 215	3 084	2 693	2 302	2 415	2 507	2 374	2 419	2 518
59 - 60	3 243	3 196	3 067	2 202	2 284	2 395	2 486	2 356	2 402
60 - 61	3 520	3 228	3 181	2 101	2 176	2 257	2 368	2 459	2 333
61 - 62	3 738	3 491	3 201	1 835	2 073	2 147	2 228	2 337	2 427
62 - 63	4 111	3 717	3 472	1 576	1 813	2 048	2 122	2 203	2 313
63 - 64	4 324	4 076	3 687	1 398	1 548	1 781	2 012	2 087	2 171

## 6. Bevölkerungsentwicklung bis 2030 des Landkreises Mecklenburgische Seenplatte

Grundlage: aktualisierte 4. Landesprognose Mecklenburg-Vorpommern 2030

Alter von... bis unter... Jahren	Männliche Bevölkerung am 31.12.								
	2016	2017	2018	2019	2020	2021	2022	2023	2024
0 - 1	908	874	834	791	756	719	687	663	647
1 - 2	941	920	886	846	803	767	730	699	675
2 - 3	976	948	927	894	853	810	773	737	706
3 - 4	1 007	981	953	931	898	857	813	776	740
4 - 5	1 040	1 012	986	958	936	902	861	817	780
5 - 6	1 065	1 044	1 016	990	961	939	905	864	820
6 - 7	1 058	1 073	1 052	1 024	997	968	946	912	871
7 - 8	1 027	1 063	1 078	1 057	1 028	1 001	972	950	916
8 - 9	1 099	1 031	1 067	1 082	1 061	1 031	1 004	975	953
9 - 10	1 129	1 099	1 031	1 067	1 082	1 061	1 031	1 004	975
10 - 11	1 065	1 127	1 097	1 029	1 065	1 080	1 059	1 029	1 002
11 - 12	968	1 067	1 129	1 099	1 031	1 067	1 082	1 061	1 031
12 - 13	1 097	973	1 072	1 134	1 104	1 036	1 072	1 086	1 065
13 - 14	1 068	1 095	970	1 069	1 131	1 101	1 033	1 069	1 083
14 - 15	1 028	1 064	1 090	965	1 064	1 126	1 096	1 028	1 064
15 - 16	1 082	1 028	1 063	1 089	964	1 063	1 125	1 095	1 027
16 - 17	1 094	1 084	1 030	1 064	1 090	965	1 064	1 126	1 096
17 - 18	1 069	1 101	1 092	1 038	1 072	1 098	973	1 072	1 134
18 - 19	1 004	1 067	1 099	1 090	1 035	1 069	1 095	970	1 069
19 - 20	987	993	1 057	1 089	1 079	1 024	1 058	1 084	959
20 - 21	845	939	944	1 008	1 039	1 028	973	1 007	1 033
21 - 22	691	804	895	899	962	992	981	925	959
22 - 23	527	659	771	862	866	928	957	946	890
23 - 24	548	500	630	741	831	834	896	924	913
24 - 25	497	514	465	594	704	793	796	858	885
25 - 26	532	482	500	450	578	687	775	777	839
26 - 27	1 171	519	468	486	435	562	670	758	760
27 - 28	1 353	1 168	517	466	483	431	557	665	753
28 - 29	1 534	1 342	1 158	507	456	472	420	546	653
29 - 30	1 598	1 527	1 336	1 152	501	449	464	413	538
30 - 31	1 603	1 620	1 550	1 358	1 173	522	469	484	433
31 - 32	1 484	1 608	1 626	1 555	1 362	1 177	526	473	487
32 - 33	1 505	1 479	1 603	1 621	1 549	1 356	1 170	520	467
33 - 34	1 526	1 506	1 480	1 604	1 621	1 549	1 355	1 170	520
34 - 35	1 572	1 538	1 518	1 491	1 615	1 631	1 559	1 365	1 180
35 - 36	1 541	1 568	1 534	1 513	1 486	1 610	1 626	1 554	1 360
36 - 37	1 627	1 542	1 568	1 533	1 512	1 486	1 608	1 624	1 552
37 - 38	1 558	1 628	1 543	1 568	1 533	1 512	1 485	1 607	1 623
38 - 39	1 648	1 571	1 640	1 555	1 580	1 544	1 523	1 496	1 618
39 - 40	1 621	1 657	1 580	1 649	1 563	1 588	1 552	1 531	1 503
40 - 41	1 375	1 617	1 652	1 574	1 643	1 558	1 582	1 545	1 525
41 - 42	1 329	1 378	1 620	1 654	1 576	1 645	1 559	1 583	1 546
42 - 43	1 349	1 319	1 368	1 609	1 642	1 564	1 633	1 547	1 571
43 - 44	1 357	1 349	1 318	1 367	1 607	1 639	1 561	1 630	1 544
44 - 45	1 494	1 360	1 351	1 320	1 368	1 606	1 638	1 560	1 629
45 - 46	1 717	1 489	1 356	1 347	1 316	1 363	1 601	1 633	1 555
46 - 47	1 760	1 717	1 490	1 356	1 347	1 316	1 363	1 599	1 631
47 - 48	1 779	1 767	1 723	1 497	1 363	1 353	1 322	1 369	1 604
48 - 49	1 907	1 772	1 761	1 717	1 491	1 358	1 348	1 317	1 364
49 - 50	1 965	1 895	1 761	1 750	1 706	1 481	1 349	1 339	1 309
50 - 51	2 217	1 952	1 882	1 749	1 738	1 694	1 470	1 339	1 329
51 - 52	2 363	2 210	1 947	1 877	1 745	1 733	1 689	1 466	1 336
52 - 53	2 586	2 360	2 208	1 945	1 876	1 744	1 731	1 687	1 465
53 - 54	2 714	2 576	2 351	2 200	1 938	1 868	1 737	1 724	1 680
54 - 55	2 634	2 690	2 552	2 329	2 179	1 919	1 850	1 720	1 707
55 - 56	2 692	2 611	2 667	2 530	2 309	2 160	1 902	1 834	1 705
56 - 57	2 615	2 673	2 593	2 647	2 511	2 292	2 144	1 888	1 821
57 - 58	2 581	2 590	2 646	2 566	2 620	2 485	2 268	2 121	1 868
58 - 59	2 530	2 570	2 579	2 634	2 555	2 608	2 474	2 258	2 112
59 - 60	2 500	2 512	2 551	2 560	2 614	2 535	2 588	2 454	2 240
60 - 61	2 380	2 477	2 489	2 527	2 536	2 589	2 511	2 563	2 430
61 - 62	2 302	2 349	2 443	2 454	2 491	2 500	2 552	2 475	2 526
62 - 63	2 402	2 279	2 325	2 417	2 428	2 464	2 473	2 524	2 448
63 - 64	2 279	2 367	2 246	2 291	2 381	2 391	2 426	2 434	2 484

## 6. Bevölkerungsentwicklung bis 2030 des Landkreises Mecklenburgische Seenplatte

Grundlage: aktualisierte 4. Landesprognose Mecklenburg-Vorpommern 2030

Alter von... bis unter... Jahren	Männliche Bevölkerung am 31.12.						Weibliche Bevölkerung am 31.12.		
	2025	2026	2027	2028	2029	2030	2010 Basisjahr	2011	2012
0 - 1	637	630	627	629	634	642	1 027	1 022	987
1 - 2	659	649	642	639	641	646	1 082	1 001	995
2 - 3	682	666	656	649	646	648	1 115	1 074	992
3 - 4	709	685	669	659	652	649	1 059	1 092	1 052
4 - 5	744	713	689	673	663	656	972	1 043	1 075
5 - 6	783	747	716	692	676	666	981	960	1 031
6 - 7	827	790	754	723	699	683	1 010	976	955
7 - 8	875	831	794	758	727	703	1 003	1 002	968
8 - 9	919	878	834	797	761	730	988	993	992
9 - 10	953	919	878	834	797	761	1 060	979	985
10 - 11	973	951	917	876	832	795	1 102	1 051	970
11 - 12	1 004	975	953	919	878	834	992	1 101	1 050
12 - 13	1 035	1 008	979	957	923	882	1 015	990	1 099
13 - 14	1 062	1 032	1 005	976	954	920	890	1 004	979
14 - 15	1 078	1 057	1 027	1 000	971	949	891	885	999
15 - 16	1 063	1 077	1 056	1 026	999	970	812	891	885
16 - 17	1 028	1 064	1 078	1 057	1 027	1 000	778	809	888
17 - 18	1 104	1 036	1 072	1 086	1 065	1 035	785	771	802
18 - 19	1 131	1 101	1 033	1 069	1 083	1 062	873	730	716
19 - 20	1 058	1 120	1 090	1 022	1 058	1 072	1 030	781	639
20 - 21	908	1 007	1 069	1 039	971	1 007	1 474	874	625
21 - 22	985	860	959	1 021	991	923	1 533	1 429	831
22 - 23	924	950	825	924	986	956	1 561	1 442	1 338
23 - 24	857	891	917	792	891	953	1 556	1 473	1 354
24 - 25	874	818	852	878	753	852	1 503	1 494	1 412
25 - 26	866	855	799	833	859	734	1 460	1 441	1 433
26 - 27	822	849	838	782	816	842	1 378	1 393	1 375
27 - 28	755	817	844	833	777	810	1 412	1 348	1 363
28 - 29	741	743	805	832	821	765	1 448	1 369	1 305
29 - 30	645	733	735	797	824	813	1 386	1 428	1 350
30 - 31	558	665	753	755	817	844	1 408	1 359	1 401
31 - 32	437	561	668	756	758	820	1 457	1 406	1 358
32 - 33	481	431	555	662	750	752	1 404	1 465	1 413
33 - 34	467	481	431	555	662	750	1 414	1 399	1 461
34 - 35	531	478	492	442	566	673	1 225	1 415	1 400
35 - 36	1 175	527	474	488	438	562	1 191	1 227	1 416
36 - 37	1 359	1 174	528	476	490	440	1 175	1 182	1 218
37 - 38	1 551	1 358	1 173	528	476	490	1 220	1 162	1 170
38 - 39	1 634	1 562	1 369	1 184	540	488	1 356	1 212	1 154
39 - 40	1 625	1 641	1 569	1 376	1 192	549	1 540	1 337	1 193
40 - 41	1 497	1 618	1 634	1 562	1 370	1 186	1 639	1 537	1 334
41 - 42	1 526	1 498	1 619	1 635	1 563	1 371	1 680	1 631	1 529
42 - 43	1 534	1 514	1 486	1 607	1 623	1 551	1 850	1 665	1 617
43 - 44	1 568	1 531	1 511	1 484	1 604	1 620	2 046	1 836	1 652
44 - 45	1 543	1 567	1 531	1 511	1 484	1 603	2 205	2 029	1 819
45 - 46	1 624	1 538	1 562	1 526	1 506	1 479	2 317	2 194	2 018
46 - 47	1 553	1 622	1 536	1 560	1 524	1 504	2 497	2 306	2 184
47 - 48	1 636	1 559	1 627	1 542	1 566	1 530	2 570	2 480	2 290
48 - 49	1 597	1 629	1 553	1 620	1 536	1 559	2 644	2 569	2 479
49 - 50	1 355	1 586	1 618	1 543	1 609	1 526	2 734	2 625	2 550
50 - 51	1 299	1 345	1 574	1 606	1 531	1 597	2 637	2 708	2 599
51 - 52	1 326	1 296	1 342	1 570	1 602	1 527	2 641	2 631	2 702
52 - 53	1 336	1 326	1 296	1 342	1 569	1 601	2 484	2 623	2 614
53 - 54	1 459	1 331	1 321	1 291	1 337	1 563	2 405	2 459	2 597
54 - 55	1 663	1 445	1 318	1 308	1 278	1 324	2 509	2 398	2 452
55 - 56	1 692	1 648	1 432	1 307	1 297	1 267	2 471	2 492	2 381
56 - 57	1 693	1 680	1 636	1 422	1 298	1 288	2 468	2 451	2 472
57 - 58	1 802	1 675	1 662	1 619	1 407	1 284	2 438	2 465	2 448
58 - 59	1 861	1 796	1 670	1 657	1 614	1 404	2 331	2 430	2 457
59 - 60	2 096	1 848	1 784	1 659	1 646	1 604	2 278	2 311	2 410
60 - 61	2 219	2 076	1 831	1 768	1 644	1 631	2 124	2 273	2 306
61 - 62	2 395	2 187	2 046	1 805	1 743	1 621	1 845	2 112	2 260
62 - 63	2 498	2 369	2 164	2 024	1 786	1 725	1 579	1 840	2 106
63 - 64	2 409	2 458	2 332	2 130	1 993	1 759	1 371	1 577	1 837

## 6. Bevölkerungsentwicklung bis 2030 des Landkreises Mecklenburgische Seenplatte

Grundlage: aktualisierte 4. Landesprognose Mecklenburg-Vorpommern 2030

Alter von... bis unter... Jahren	Weibliche Bevölkerung am 31.12.								
	2013	2014	2015	2016	2017	2018	2019	2020	2021
0 - 1	948	912	881	857	826	787	747	713	679
1 - 2	962	930	907	883	861	830	790	750	716
2 - 3	986	956	931	912	889	867	836	795	755
3 - 4	971	970	948	927	909	886	864	832	791
4 - 5	1 035	955	958	939	920	902	879	857	824
5 - 6	1 063	1 026	950	954	936	918	900	877	854
6 - 7	1 025	1 058	1 024	949	955	937	920	902	879
7 - 8	948	1 018	1 053	1 021	946	952	934	918	900
8 - 9	959	938	1 012	1 049	1 018	943	949	931	916
9 - 10	985	954	935	1 009	1 048	1 018	943	948	930
10 - 11	976	979	951	933	1 009	1 048	1 018	943	948
11 - 12	968	973	978	951	933	1 009	1 048	1 018	943
12 - 13	1 048	967	975	981	955	937	1 012	1 051	1 021
13 - 14	1 088	1 039	961	969	976	950	932	1 007	1 046
14 - 15	974	1 083	1 036	959	966	974	948	930	1 005
15 - 16	998	975	1 085	1 038	963	970	978	952	933
16 - 17	881	996	976	1 088	1 041	966	974	982	955
17 - 18	882	878	997	978	1 091	1 044	969	977	984
18 - 19	750	841	849	974	957	1 069	1 022	947	955
19 - 20	630	680	795	816	942	926	1 037	989	914
20 - 21	492	514	605	740	764	891	874	984	935
21 - 22	584	463	510	613	751	774	901	883	992
22 - 23	744	515	427	491	596	734	756	882	863
23 - 24	1 255	679	483	412	480	586	723	743	868
24 - 25	1 296	1 212	667	486	418	486	591	727	745
25 - 26	1 353	1 247	1 190	658	481	412	479	583	718
26 - 27	1 368	1 297	1 218	1 175	649	472	402	468	571
27 - 28	1 347	1 350	1 300	1 232	1 190	665	487	416	481
28 - 29	1 322	1 317	1 337	1 296	1 231	1 187	663	484	412
29 - 30	1 287	1 311	1 320	1 347	1 308	1 241	1 196	673	493
30 - 31	1 324	1 268	1 304	1 318	1 348	1 308	1 240	1 196	673
31 - 32	1 400	1 326	1 276	1 315	1 330	1 360	1 319	1 251	1 206
32 - 33	1 366	1 410	1 342	1 297	1 337	1 352	1 382	1 340	1 272
33 - 34	1 410	1 366	1 416	1 351	1 308	1 348	1 362	1 392	1 349
34 - 35	1 463	1 413	1 373	1 427	1 363	1 320	1 360	1 373	1 403
35 - 36	1 402	1 467	1 420	1 383	1 437	1 373	1 329	1 369	1 382
36 - 37	1 408	1 397	1 464	1 419	1 384	1 438	1 374	1 330	1 369
37 - 38	1 207	1 401	1 396	1 466	1 422	1 387	1 441	1 377	1 332
38 - 39	1 163	1 202	1 399	1 398	1 468	1 424	1 389	1 442	1 378
39 - 40	1 136	1 148	1 193	1 393	1 393	1 463	1 419	1 384	1 437
40 - 41	1 190	1 134	1 150	1 197	1 398	1 398	1 468	1 423	1 388
41 - 42	1 326	1 184	1 131	1 150	1 197	1 398	1 399	1 469	1 424
42 - 43	1 515	1 316	1 177	1 125	1 145	1 192	1 393	1 394	1 464
43 - 44	1 605	1 506	1 313	1 178	1 128	1 147	1 194	1 394	1 395
44 - 45	1 636	1 595	1 502	1 311	1 177	1 127	1 145	1 192	1 392
45 - 46	1 810	1 631	1 594	1 503	1 313	1 179	1 128	1 146	1 193
46 - 47	2 009	1 805	1 630	1 596	1 505	1 315	1 182	1 131	1 148
47 - 48	2 168	1 996	1 798	1 625	1 593	1 502	1 312	1 180	1 129
48 - 49	2 290	2 168	2 000	1 804	1 632	1 600	1 508	1 319	1 187
49 - 50	2 461	2 278	2 162	1 996	1 802	1 630	1 597	1 505	1 317
50 - 51	2 526	2 440	2 261	2 147	1 984	1 790	1 618	1 584	1 493
51 - 52	2 593	2 522	2 439	2 264	2 150	1 987	1 794	1 622	1 588
52 - 53	2 686	2 579	2 510	2 428	2 256	2 142	1 979	1 787	1 615
53 - 54	2 589	2 661	2 558	2 492	2 410	2 239	2 126	1 963	1 772
54 - 55	2 590	2 584	2 658	2 557	2 493	2 411	2 240	2 127	1 964
55 - 56	2 435	2 575	2 572	2 648	2 547	2 483	2 402	2 232	2 119
56 - 57	2 362	2 418	2 561	2 560	2 636	2 536	2 472	2 391	2 222
57 - 58	2 469	2 359	2 417	2 560	2 559	2 635	2 535	2 472	2 390
58 - 59	2 441	2 463	2 355	2 415	2 558	2 557	2 633	2 532	2 470
59 - 60	2 439	2 425	2 451	2 344	2 405	2 547	2 546	2 622	2 521
60 - 61	2 404	2 433	2 421	2 448	2 341	2 402	2 544	2 542	2 618
61 - 62	2 294	2 394	2 424	2 414	2 441	2 335	2 395	2 537	2 535
62 - 63	2 254	2 288	2 389	2 419	2 410	2 437	2 332	2 391	2 533
63 - 64	2 101	2 248	2 283	2 384	2 414	2 405	2 432	2 327	2 386



## 6. Bevölkerungsentwicklung bis 2030 des Landkreises Mecklenburgische Seenplatte

Grundlage: aktualisierte 4. Landesprognose Mecklenburg-Vorpommern 2030

Alter von... bis unter... Jahren	Weibliche Bevölkerung am 31.12.								
	2022	2023	2024	2025	2026	2027	2028	2029	2030
0 - 1	648	626	610	602	595	592	594	599	606
1 - 2	681	650	628	612	604	597	594	596	601
2 - 3	721	687	656	634	618	610	603	600	602
3 - 4	751	718	684	653	631	615	607	600	597
4 - 5	783	743	711	677	646	624	608	600	593
5 - 6	821	780	740	709	675	644	622	606	598
6 - 7	856	823	782	742	712	678	647	625	609
7 - 8	877	854	821	780	740	710	677	646	624
8 - 9	898	875	852	819	778	738	709	676	645
9 - 10	916	898	875	852	819	778	738	710	677
10 - 11	929	916	898	875	852	819	778	738	711
11 - 12	948	929	917	899	876	853	820	779	739
12 - 13	946	951	932	921	903	880	857	824	783
13 - 14	1 015	941	945	926	915	898	875	852	819
14 - 15	1 044	1 013	939	943	924	914	897	874	851
15 - 16	1 008	1 047	1 016	942	946	927	917	901	878
16 - 17	936	1 011	1 050	1 019	945	949	930	920	904
17 - 18	957	938	1 013	1 052	1 021	947	951	932	922
18 - 19	961	934	915	990	1 029	998	924	928	909
19 - 20	922	927	900	881	956	995	964	890	894
20 - 21	860	867	872	845	826	901	940	909	835
21 - 22	942	867	873	878	851	832	907	946	915
22 - 23	971	921	846	852	857	830	811	886	925
23 - 24	849	956	906	831	837	842	815	796	871
24 - 25	870	850	957	907	832	838	843	816	797
25 - 26	736	861	840	947	897	822	828	833	806
26 - 27	704	722	847	826	933	883	808	814	819
27 - 28	583	715	733	858	837	944	894	819	825
28 - 29	477	579	711	729	853	832	939	889	814
29 - 30	421	485	587	719	737	861	840	947	897
30 - 31	493	421	484	586	718	736	860	839	946
31 - 32	684	504	432	495	597	729	747	871	850
32 - 33	1 226	704	525	453	516	617	749	767	891
33 - 34	1 281	1 235	713	535	463	526	626	758	776
34 - 35	1 360	1 292	1 245	723	546	474	537	636	768
35 - 36	1 412	1 368	1 300	1 253	732	555	483	546	645
36 - 37	1 382	1 412	1 368	1 300	1 253	733	556	484	547
37 - 38	1 371	1 384	1 414	1 370	1 302	1 255	735	558	487
38 - 39	1 333	1 372	1 385	1 415	1 371	1 303	1 256	736	559
39 - 40	1 372	1 327	1 366	1 379	1 409	1 365	1 297	1 250	730
40 - 41	1 441	1 376	1 331	1 370	1 383	1 413	1 369	1 301	1 254
41 - 42	1 389	1 442	1 377	1 332	1 371	1 384	1 414	1 370	1 302
42 - 43	1 419	1 384	1 437	1 372	1 327	1 366	1 379	1 409	1 365
43 - 44	1 464	1 419	1 384	1 437	1 372	1 327	1 366	1 379	1 409
44 - 45	1 393	1 461	1 416	1 381	1 434	1 369	1 324	1 363	1 376
45 - 46	1 393	1 393	1 461	1 416	1 381	1 434	1 369	1 324	1 363
46 - 47	1 194	1 394	1 394	1 462	1 417	1 382	1 435	1 370	1 325
47 - 48	1 145	1 191	1 390	1 390	1 458	1 413	1 378	1 431	1 366
48 - 49	1 136	1 151	1 197	1 396	1 396	1 463	1 419	1 384	1 437
49 - 50	1 185	1 133	1 148	1 194	1 393	1 393	1 459	1 416	1 381
50 - 51	1 305	1 173	1 121	1 136	1 182	1 381	1 381	1 447	1 404
51 - 52	1 497	1 310	1 178	1 126	1 141	1 187	1 386	1 386	1 452
52 - 53	1 581	1 490	1 304	1 172	1 120	1 135	1 181	1 380	1 380
53 - 54	1 601	1 567	1 477	1 292	1 161	1 109	1 124	1 169	1 367
54 - 55	1 774	1 604	1 570	1 480	1 296	1 165	1 113	1 128	1 173
55 - 56	1 957	1 767	1 598	1 564	1 474	1 291	1 161	1 109	1 124
56 - 57	2 109	1 948	1 759	1 590	1 556	1 467	1 285	1 155	1 103
57 - 58	2 222	2 109	1 949	1 761	1 592	1 558	1 470	1 288	1 159
58 - 59	2 388	2 220	2 108	1 948	1 761	1 592	1 558	1 470	1 289
59 - 60	2 459	2 377	2 210	2 098	1 939	1 753	1 584	1 550	1 463
60 - 61	2 517	2 456	2 374	2 208	2 096	1 938	1 752	1 584	1 550
61 - 62	2 610	2 510	2 449	2 367	2 202	2 090	1 933	1 748	1 580
62 - 63	2 531	2 605	2 506	2 445	2 363	2 199	2 087	1 931	1 747
63 - 64	2 527	2 525	2 598	2 500	2 439	2 358	2 194	2 083	1 928



## 6. Bevölkerungsentwicklung bis 2030 des Landkreises Mecklenburgische Seenplatte

Grundlage: aktualisierte 4. Landesprognose Mecklenburg-Vorpommern 2030

Alter von... bis unter... Jahren	Bevölkerung insgesamt am 31.12.								
	2010 Basisjahr	2011	2012	2013	2014	2015	2016	2017	2018
64 - 65	1 762	2 738	3 091	3 577	4 067	4 289	4 406	4 614	4 729
65 - 66	1 917	1 742	2 706	3 056	3 537	4 022	4 242	4 358	4 563
66 - 67	2 950	1 904	1 730	2 683	3 033	3 513	3 996	4 213	4 328
67 - 68	3 239	2 897	1 866	1 695	2 635	2 985	3 459	3 936	4 150
68 - 69	3 187	3 203	2 865	1 846	1 677	2 610	2 958	3 426	3 898
69 - 70	4 013	3 139	3 154	2 822	1 818	1 656	2 576	2 917	3 378
70 - 71	4 135	3 930	3 074	3 088	2 764	1 783	1 624	2 526	2 860
71 - 72	4 145	4 037	3 835	3 000	3 014	2 702	1 743	1 587	2 470
72 - 73	3 883	4 063	3 956	3 758	2 939	2 959	2 654	1 711	1 557
73 - 74	3 438	3 789	3 965	3 861	3 668	2 872	2 895	2 596	1 674
74 - 75	3 462	3 337	3 678	3 851	3 751	3 565	2 794	2 816	2 524
75 - 76	3 288	3 353	3 230	3 562	3 735	3 642	3 461	2 712	2 734
76 - 77	3 046	3 170	3 235	3 114	3 438	3 610	3 524	3 346	2 621
77 - 78	2 398	2 932	3 052	3 117	3 000	3 316	3 482	3 400	3 226
78 - 79	2 275	2 296	2 808	2 925	2 989	2 877	3 179	3 339	3 259
79 - 80	2 118	2 174	2 194	2 688	2 801	2 867	2 761	3 049	3 203
80 - 81	2 017	2 010	2 062	2 080	2 553	2 660	2 725	2 622	2 892
81 - 82	1 798	1 896	1 890	1 938	1 954	2 401	2 502	2 565	2 465
82 - 83	1 616	1 697	1 790	1 785	1 830	1 847	2 266	2 360	2 419
83 - 84	1 383	1 508	1 583	1 672	1 668	1 714	1 730	2 121	2 205
84 - 85	1 185	1 268	1 380	1 446	1 530	1 529	1 569	1 582	1 937
85 - 86	997	1 066	1 142	1 241	1 298	1 375	1 375	1 409	1 417
86 - 87	873	894	956	1 023	1 109	1 160	1 229	1 229	1 255
87 - 88	770	793	811	868	928	1 004	1 049	1 111	1 110
88 - 89	599	672	692	708	761	814	878	914	967
89 - 90	534	515	579	596	608	654	701	751	778
90 und mehr	1 462	1 539	1 596	1 703	1 805	1 899	2 011	2 116	2 237
<b>Zusammen</b>	<b>272 922</b>	<b>269 307</b>	<b>265 570</b>	<b>261 810</b>	<b>258 498</b>	<b>256 172</b>	<b>254 278</b>	<b>252 313</b>	<b>250 138</b>

## 6. Bevölkerungsentwicklung bis 2030 des Landkreises Mecklenburgische Seenplatte

Grundlage: aktualisierte 4. Landesprognose Mecklenburg-Vorpommern 2030

Alter von... bis unter... Jahren	Bevölkerung insgesamt am 31.12.								
	2019	2020	2021	2022	2023	2024	2025	2026	2027
64 - 65	4 600	4 669	4 653	4 721	4 896	4 900	5 022	4 852	4 839
65 - 66	4 676	4 548	4 615	4 599	4 666	4 838	4 842	4 962	4 794
66 - 67	4 531	4 641	4 515	4 580	4 564	4 629	4 801	4 804	4 924
67 - 68	4 261	4 460	4 566	4 443	4 507	4 489	4 552	4 723	4 726
68 - 69	4 109	4 217	4 413	4 518	4 396	4 460	4 440	4 503	4 673
69 - 70	3 843	4 049	4 154	4 347	4 450	4 330	4 393	4 372	4 434
70 - 71	3 311	3 765	3 966	4 067	4 256	4 356	4 240	4 301	4 278
71 - 72	2 798	3 238	3 682	3 879	3 976	4 161	4 258	4 145	4 205
72 - 73	2 423	2 745	3 175	3 610	3 804	3 899	4 081	4 175	4 064
73 - 74	1 522	2 366	2 680	3 099	3 525	3 714	3 806	3 983	4 075
74 - 75	1 627	1 477	2 295	2 600	3 006	3 419	3 604	3 692	3 864
75 - 76	2 449	1 576	1 429	2 222	2 519	2 912	3 312	3 493	3 578
76 - 77	2 641	2 364	1 520	1 375	2 142	2 428	2 807	3 193	3 369
77 - 78	2 526	2 543	2 276	1 463	1 323	2 060	2 335	2 699	3 071
78 - 79	3 091	2 420	2 434	2 178	1 401	1 267	1 970	2 233	2 581
79 - 80	3 125	2 962	2 318	2 331	2 084	1 339	1 209	1 882	2 135
80 - 81	3 037	2 962	2 803	2 194	2 204	1 971	1 266	1 142	1 777
81 - 82	2 714	2 846	2 775	2 623	2 054	2 063	1 845	1 187	1 071
82 - 83	2 321	2 553	2 675	2 607	2 463	1 929	1 936	1 732	1 115
83 - 84	2 260	2 165	2 379	2 491	2 427	2 292	1 794	1 800	1 610
84 - 85	2 011	2 061	1 969	2 161	2 261	2 202	2 078	1 626	1 631
85 - 86	1 733	1 795	1 840	1 753	1 921	2 009	1 957	1 845	1 444
86 - 87	1 260	1 538	1 590	1 631	1 550	1 695	1 773	1 726	1 626
87 - 88	1 131	1 132	1 379	1 423	1 459	1 386	1 514	1 583	1 541
88 - 89	964	980	977	1 188	1 225	1 257	1 192	1 301	1 360
89 - 90	820	815	826	821	996	1 026	1 056	999	1 088
90 und mehr	2 348	2 465	2 547	2 617	2 662	2 840	3 001	3 151	3 218
<b>Zusammen</b>	<b>247 728</b>	<b>245 089</b>	<b>242 241</b>	<b>239 235</b>	<b>236 114</b>	<b>232 903</b>	<b>229 650</b>	<b>226 382</b>	<b>223 111</b>

## 6. Bevölkerungsentwicklung bis 2030 des Landkreises Mecklenburgische Seenplatte

Grundlage: aktualisierte 4. Landesprognose Mecklenburg-Vorpommern 2030

Alter von... bis unter... Jahren	Bevölkerung insgesamt am 31.12.			Männliche Bevölkerung am 31.12.					
	2028	2029	2030	2010 Basisjahr	2011	2012	2013	2014	2015
64 - 65	4 635	4 274	4 030	866	1 376	1 524	1 752	1 979	2 054
65 - 66	4 781	4 580	4 224	906	857	1 361	1 508	1 733	1 958
66 - 67	4 757	4 743	4 544	1 412	896	848	1 343	1 490	1 714
67 - 68	4 843	4 679	4 664	1 526	1 371	868	822	1 305	1 451
68 - 69	4 675	4 791	4 629	1 487	1 506	1 353	859	813	1 290
69 - 70	4 602	4 604	4 718	1 878	1 455	1 473	1 324	840	797
70 - 71	4 340	4 505	4 507	1 861	1 825	1 414	1 432	1 287	818
71 - 72	4 181	4 241	4 404	1 870	1 798	1 763	1 366	1 384	1 246
72 - 73	4 123	4 098	4 158	1 746	1 821	1 750	1 716	1 330	1 350
73 - 74	3 967	4 025	3 998	1 496	1 690	1 762	1 693	1 661	1 288
74 - 75	3 952	3 848	3 905	1 394	1 431	1 618	1 688	1 622	1 593
75 - 76	3 744	3 829	3 730	1 404	1 326	1 361	1 542	1 612	1 550
76 - 77	3 450	3 611	3 692	1 268	1 338	1 263	1 297	1 472	1 541
77 - 78	3 241	3 318	3 473	994	1 208	1 275	1 204	1 237	1 407
78 - 79	2 936	3 100	3 173	907	939	1 142	1 207	1 138	1 171
79 - 80	2 469	2 809	2 966	814	864	895	1 089	1 152	1 087
80 - 81	2 017	2 333	2 655	768	756	802	831	1 012	1 070
81 - 82	1 662	1 886	2 181	686	711	700	742	767	934
82 - 83	1 006	1 560	1 770	562	641	664	654	693	718
83 - 84	1 037	934	1 449	404	516	589	612	602	639
84 - 85	1 458	939	845	337	359	458	523	543	535
85 - 86	1 447	1 294	834	274	292	312	399	455	473
86 - 87	1 273	1 275	1 140	210	233	248	265	339	388
87 - 88	1 452	1 138	1 139	187	191	211	225	240	306
88 - 89	1 324	1 247	977	136	155	158	175	188	201
89 - 90	1 138	1 108	1 042	97	110	126	128	141	152
90 und mehr	3 339	3 471	3 547	269	275	293	323	349	380
<b>Zusammen</b>	<b>219 845</b>	<b>216 605</b>	<b>213 406</b>	<b>134 862</b>	<b>133 033</b>	<b>131 139</b>	<b>129 229</b>	<b>127 539</b>	<b>126 360</b>

## 6. Bevölkerungsentwicklung bis 2030 des Landkreises Mecklenburgische Seenplatte

Grundlage: aktualisierte 4. Landesprognose Mecklenburg-Vorpommern 2030

Alter von... bis unter... Jahren	Männliche Bevölkerung am 31.12.								
	2016	2017	2018	2019	2020	2021	2022	2023	2024
64 - 65	2 136	2 242	2 328	2 208	2 251	2 339	2 348	2 383	2 390
65 - 66	2 032	2 112	2 216	2 301	2 182	2 224	2 311	2 319	2 354
66 - 67	1 936	2 008	2 087	2 189	2 272	2 155	2 196	2 281	2 289
67 - 68	1 670	1 886	1 956	2 032	2 131	2 211	2 097	2 137	2 219
68 - 69	1 435	1 650	1 862	1 930	2 004	2 101	2 180	2 067	2 107
69 - 70	1 265	1 406	1 617	1 824	1 889	1 961	2 056	2 133	2 022
70 - 71	775	1 231	1 368	1 572	1 773	1 835	1 904	1 996	2 071
71 - 72	791	750	1 192	1 325	1 522	1 716	1 776	1 842	1 931
72 - 73	1 216	771	731	1 162	1 291	1 482	1 670	1 729	1 793
73 - 74	1 310	1 179	748	709	1 124	1 248	1 432	1 614	1 671
74 - 75	1 236	1 256	1 130	716	677	1 074	1 193	1 368	1 542
75 - 76	1 523	1 180	1 199	1 078	681	643	1 023	1 136	1 303
76 - 77	1 484	1 457	1 128	1 146	1 029	649	612	975	1 083
77 - 78	1 474	1 419	1 392	1 076	1 093	981	618	582	928
78 - 79	1 332	1 395	1 342	1 316	1 016	1 031	925	582	548
79 - 80	1 119	1 271	1 331	1 280	1 254	968	982	880	553
80 - 81	1 009	1 037	1 177	1 231	1 183	1 157	893	905	811
81 - 82	987	930	955	1 081	1 128	1 083	1 058	817	828
82 - 83	872	919	865	887	1 003	1 045	1 003	979	756
83 - 84	662	803	845	794	813	919	956	917	895
84 - 85	566	585	708	743	697	712	804	835	800
85 - 86	466	492	507	612	640	599	610	688	714
86 - 87	402	396	416	428	514	536	501	509	573
87 - 88	350	362	356	373	382	458	477	445	452
88 - 89	257	292	301	295	308	314	376	390	364
89 - 90	162	206	233	238	232	241	245	292	302
90 und mehr	413	437	492	555	606	638	668	692	749
<b>Zusammen</b>	<b>125 400</b>	<b>124 366</b>	<b>123 216</b>	<b>121 936</b>	<b>120 534</b>	<b>119 020</b>	<b>117 426</b>	<b>115 762</b>	<b>114 056</b>

## 6. Bevölkerungsentwicklung bis 2030 des Landkreises Mecklenburgische Seenplatte

Grundlage: aktualisierte 4. Landesprognose Mecklenburg-Vorpommern 2030

Alter von... bis unter... Jahren	Männliche Bevölkerung am 31.12.						Weibliche Bevölkerung am 31.12.		
	2025	2026	2027	2028	2029	2030	2010 Basisjahr	2011	2012
64 - 65	2 439	2 366	2 414	2 290	2 092	1 958	896	1 362	1 567
65 - 66	2 361	2 409	2 337	2 384	2 262	2 067	1 011	885	1 345
66 - 67	2 324	2 330	2 378	2 307	2 353	2 233	1 538	1 008	882
67 - 68	2 226	2 260	2 266	2 312	2 243	2 288	1 713	1 526	998
68 - 69	2 187	2 194	2 228	2 233	2 279	2 211	1 700	1 697	1 512
69 - 70	2 061	2 139	2 146	2 179	2 184	2 229	2 135	1 684	1 681
70 - 71	1 963	2 001	2 076	2 083	2 115	2 120	2 274	2 105	1 660
71 - 72	2 003	1 898	1 935	2 008	2 014	2 045	2 275	2 239	2 072
72 - 73	1 880	1 950	1 847	1 883	1 954	1 960	2 137	2 242	2 206
73 - 74	1 732	1 816	1 884	1 784	1 819	1 887	1 942	2 099	2 203
74 - 75	1 597	1 655	1 735	1 800	1 704	1 738	2 068	1 906	2 060
75 - 76	1 468	1 521	1 576	1 652	1 714	1 623	1 884	2 027	1 869
76 - 77	1 242	1 399	1 450	1 502	1 575	1 634	1 778	1 832	1 972
77 - 78	1 031	1 182	1 332	1 381	1 430	1 500	1 404	1 724	1 777
78 - 79	874	971	1 114	1 255	1 302	1 348	1 368	1 357	1 666
79 - 80	520	830	923	1 059	1 193	1 238	1 304	1 310	1 299
80 - 81	509	479	764	850	975	1 099	1 249	1 254	1 260
81 - 82	742	467	440	699	777	891	1 112	1 185	1 190
82 - 83	765	686	431	406	646	718	1 054	1 056	1 126
83 - 84	690	698	626	393	370	589	979	992	994
84 - 85	781	601	608	545	342	322	848	909	922
85 - 86	684	667	513	519	465	292	723	774	830
86 - 87	595	569	555	427	432	387	663	661	708
87 - 88	508	527	504	492	379	383	583	602	600
88 - 89	369	415	430	411	402	309	463	517	534
89 - 90	282	286	321	333	318	311	437	405	453
90 und mehr	800	823	840	882	921	938	1 193	1 264	1 303
<b>Zusammen</b>	<b>112 333</b>	<b>110 611</b>	<b>108 882</b>	<b>107 161</b>	<b>105 454</b>	<b>103 768</b>	<b>138 060</b>	<b>136 274</b>	<b>134 431</b>

## 6. Bevölkerungsentwicklung bis 2030 des Landkreises Mecklenburgische Seenplatte

Grundlage: aktualisierte 4. Landesprognose Mecklenburg-Vorpommern 2030

Alter von... bis unter... Jahren	Weibliche Bevölkerung am 31.12.								
	2013	2014	2015	2016	2017	2018	2019	2020	2021
64 - 65	1 825	2 088	2 235	2 270	2 372	2 401	2 392	2 418	2 314
65 - 66	1 548	1 804	2 064	2 210	2 246	2 347	2 375	2 366	2 391
66 - 67	1 340	1 543	1 799	2 060	2 205	2 241	2 342	2 369	2 360
67 - 68	873	1 330	1 534	1 789	2 050	2 194	2 229	2 329	2 355
68 - 69	987	864	1 320	1 523	1 776	2 036	2 179	2 213	2 312
69 - 70	1 498	978	859	1 311	1 511	1 761	2 019	2 160	2 193
70 - 71	1 656	1 477	965	849	1 295	1 492	1 739	1 992	2 131
71 - 72	1 634	1 630	1 456	952	837	1 278	1 473	1 716	1 966
72 - 73	2 042	1 609	1 609	1 438	940	826	1 261	1 454	1 693
73 - 74	2 168	2 007	1 584	1 585	1 417	926	813	1 242	1 432
74 - 75	2 163	2 129	1 972	1 558	1 560	1 394	911	800	1 221
75 - 76	2 020	2 123	2 092	1 938	1 532	1 535	1 371	895	786
76 - 77	1 817	1 966	2 069	2 040	1 889	1 493	1 495	1 335	871
77 - 78	1 913	1 763	1 909	2 008	1 981	1 834	1 450	1 450	1 295
78 - 79	1 718	1 851	1 706	1 847	1 944	1 917	1 775	1 404	1 403
79 - 80	1 599	1 649	1 780	1 642	1 778	1 872	1 845	1 708	1 350
80 - 81	1 249	1 541	1 590	1 716	1 585	1 715	1 806	1 779	1 646
81 - 82	1 196	1 187	1 467	1 515	1 635	1 510	1 633	1 718	1 692
82 - 83	1 131	1 137	1 129	1 394	1 441	1 554	1 434	1 550	1 630
83 - 84	1 060	1 066	1 075	1 068	1 318	1 360	1 466	1 352	1 460
84 - 85	923	987	994	1 003	997	1 229	1 268	1 364	1 257
85 - 86	842	843	902	909	917	910	1 121	1 155	1 241
86 - 87	758	770	772	827	833	839	832	1 024	1 054
87 - 88	643	688	698	699	749	754	758	750	921
88 - 89	533	573	613	621	622	666	669	672	663
89 - 90	468	467	502	539	545	545	582	583	585
90 und mehr	1 380	1 456	1 519	1 598	1 679	1 745	1 793	1 859	1 909
<b>Zusammen</b>	<b>132 581</b>	<b>130 959</b>	<b>129 812</b>	<b>128 878</b>	<b>127 947</b>	<b>126 922</b>	<b>125 792</b>	<b>124 555</b>	<b>123 221</b>

## 6. Bevölkerungsentwicklung bis 2030 des Landkreises Mecklenburgische Seenplatte

Grundlage: aktualisierte 4. Landesprognose Mecklenburg-Vorpommern 2030

Alter von... bis unter... Jahren	Weibliche Bevölkerung am 31.12.								
	2022	2023	2024	2025	2026	2027	2028	2029	2030
64 - 65	2 373	2 513	2 510	2 583	2 486	2 425	2 345	2 182	2 072
65 - 66	2 288	2 347	2 484	2 481	2 553	2 457	2 397	2 318	2 157
66 - 67	2 384	2 283	2 340	2 477	2 474	2 546	2 450	2 390	2 311
67 - 68	2 346	2 370	2 270	2 326	2 463	2 460	2 531	2 436	2 376
68 - 69	2 338	2 329	2 353	2 253	2 309	2 445	2 442	2 512	2 418
69 - 70	2 291	2 317	2 308	2 332	2 233	2 288	2 423	2 420	2 489
70 - 71	2 163	2 260	2 285	2 277	2 300	2 202	2 257	2 390	2 387
71 - 72	2 103	2 134	2 230	2 255	2 247	2 270	2 173	2 227	2 359
72 - 73	1 940	2 075	2 106	2 201	2 225	2 217	2 240	2 144	2 198
73 - 74	1 667	1 911	2 043	2 074	2 167	2 191	2 183	2 206	2 111
74 - 75	1 407	1 638	1 877	2 007	2 037	2 129	2 152	2 144	2 167
75 - 76	1 199	1 383	1 609	1 844	1 972	2 002	2 092	2 115	2 107
76 - 77	763	1 167	1 345	1 565	1 794	1 919	1 948	2 036	2 058
77 - 78	845	741	1 132	1 304	1 517	1 739	1 860	1 888	1 973
78 - 79	1 253	819	719	1 096	1 262	1 467	1 681	1 798	1 825
79 - 80	1 349	1 204	786	689	1 052	1 212	1 410	1 616	1 728
80 - 81	1 301	1 299	1 160	757	663	1 013	1 167	1 358	1 556
81 - 82	1 565	1 237	1 235	1 103	720	631	963	1 109	1 290
82 - 83	1 604	1 484	1 173	1 171	1 046	684	600	914	1 052
83 - 84	1 535	1 510	1 397	1 104	1 102	984	644	564	860
84 - 85	1 357	1 426	1 402	1 297	1 025	1 023	913	597	523
85 - 86	1 143	1 233	1 295	1 273	1 178	931	928	829	542
86 - 87	1 130	1 041	1 122	1 178	1 157	1 071	846	843	753
87 - 88	946	1 014	934	1 006	1 056	1 037	960	759	756
88 - 89	812	835	893	823	886	930	913	845	668
89 - 90	576	704	724	774	713	767	805	790	731
90 und mehr	1 949	1 970	2 091	2 201	2 328	2 378	2 457	2 550	2 609
<b>Zusammen</b>	<b>121 809</b>	<b>120 352</b>	<b>118 847</b>	<b>117 317</b>	<b>115 771</b>	<b>114 229</b>	<b>112 684</b>	<b>111 151</b>	<b>109 638</b>

**6. Bevölkerungsentwicklung bis 2030 des Landkreises Rostock**  
 Grundlage: aktualisierte 4. Landesprognose Mecklenburg-Vorpommern 2030

Alter von... bis unter... Jahren	Bevölkerung insgesamt am 31.12.								
	2010 Basisjahr	2011	2012	2013	2014	2015	2016	2017	2018
0 - 1	1 738	1 742	1 713	1 675	1 639	1 604	1 571	1 531	1 467
1 - 2	1 710	1 769	1 772	1 743	1 701	1 673	1 643	1 610	1 569
2 - 3	1 787	1 777	1 835	1 834	1 799	1 758	1 731	1 702	1 669
3 - 4	1 755	1 841	1 830	1 882	1 870	1 835	1 795	1 769	1 738
4 - 5	1 735	1 761	1 847	1 836	1 889	1 882	1 852	1 810	1 784
5 - 6	1 744	1 740	1 765	1 852	1 841	1 897	1 892	1 861	1 818
6 - 7	1 806	1 738	1 734	1 757	1 847	1 842	1 903	1 898	1 866
7 - 8	1 877	1 802	1 734	1 728	1 754	1 847	1 845	1 906	1 901
8 - 9	1 757	1 883	1 808	1 739	1 735	1 762	1 857	1 855	1 917
9 - 10	1 755	1 771	1 897	1 821	1 750	1 749	1 778	1 874	1 872
10 - 11	1 781	1 759	1 775	1 901	1 830	1 762	1 762	1 790	1 887
11 - 12	1 797	1 785	1 763	1 777	1 905	1 836	1 770	1 772	1 800
12 - 13	1 742	1 785	1 773	1 751	1 768	1 899	1 831	1 766	1 768
13 - 14	1 771	1 745	1 788	1 776	1 753	1 771	1 904	1 836	1 771
14 - 15	1 632	1 753	1 727	1 771	1 762	1 743	1 762	1 895	1 828
15 - 16	1 456	1 621	1 742	1 716	1 763	1 758	1 738	1 757	1 890
16 - 17	1 367	1 454	1 619	1 741	1 717	1 768	1 762	1 743	1 762
17 - 18	1 391	1 321	1 410	1 578	1 708	1 693	1 747	1 742	1 723
18 - 19	1 489	1 317	1 248	1 343	1 528	1 674	1 665	1 720	1 715
19 - 20	1 639	1 313	1 145	1 088	1 217	1 435	1 596	1 590	1 645
20 - 21	2 362	1 333	1 010	861	864	1 050	1 292	1 457	1 453
21 - 22	2 453	2 116	1 089	784	689	743	952	1 198	1 365
22 - 23	2 443	2 282	1 948	938	678	629	704	918	1 159
23 - 24	2 498	2 213	2 053	1 736	781	575	549	630	845
24 - 25	2 301	2 404	2 120	1 968	1 676	758	571	548	630
25 - 26	2 329	2 170	2 275	2 000	1 882	1 628	730	546	527
26 - 27	2 171	2 257	2 098	2 210	1 955	1 865	1 627	731	549
27 - 28	2 321	2 154	2 240	2 083	2 204	1 973	1 895	1 661	766
28 - 29	2 327	2 336	2 172	2 255	2 096	2 235	2 016	1 943	1 707
29 - 30	2 338	2 365	2 375	2 209	2 292	2 147	2 292	2 076	2 003
30 - 31	2 361	2 318	2 345	2 357	2 202	2 304	2 167	2 315	2 099
31 - 32	2 460	2 446	2 403	2 425	2 426	2 276	2 384	2 249	2 397
32 - 33	2 400	2 485	2 472	2 425	2 446	2 457	2 316	2 423	2 289
33 - 34	2 360	2 447	2 532	2 516	2 465	2 493	2 508	2 368	2 475
34 - 35	2 129	2 359	2 446	2 533	2 519	2 477	2 510	2 525	2 384
35 - 36	2 066	2 153	2 382	2 466	2 547	2 536	2 498	2 533	2 548
36 - 37	2 045	2 053	2 140	2 370	2 459	2 548	2 540	2 502	2 536
37 - 38	2 109	2 045	2 054	2 142	2 374	2 468	2 560	2 554	2 515
38 - 39	2 333	2 109	2 044	2 054	2 144	2 382	2 479	2 572	2 566
39 - 40	2 883	2 346	2 121	2 056	2 064	2 161	2 403	2 500	2 592
40 - 41	2 979	2 879	2 342	2 116	2 049	2 064	2 165	2 408	2 504
41 - 42	3 148	2 986	2 885	2 348	2 123	2 060	2 078	2 177	2 420
42 - 43	3 402	3 152	2 988	2 888	2 352	2 129	2 069	2 086	2 185
43 - 44	3 545	3 395	3 146	2 983	2 881	2 351	2 131	2 071	2 089
44 - 45	3 881	3 552	3 403	3 154	2 991	2 894	2 369	2 151	2 091
45 - 46	4 140	3 874	3 546	3 398	3 153	2 995	2 900	2 378	2 160
46 - 47	4 358	4 113	3 848	3 526	3 381	3 144	2 991	2 895	2 375
47 - 48	4 547	4 337	4 093	3 831	3 517	3 379	3 146	2 993	2 898
48 - 49	4 480	4 535	4 326	4 083	3 823	3 513	3 381	3 149	2 997
49 - 50	4 617	4 455	4 510	4 302	4 063	3 810	3 507	3 375	3 142
50 - 51	4 558	4 630	4 469	4 521	4 312	4 075	3 826	3 522	3 389
51 - 52	4 261	4 545	4 616	4 454	4 507	4 302	4 068	3 818	3 515
52 - 53	3 965	4 232	4 516	4 585	4 431	4 490	4 289	4 057	3 806
53 - 54	3 896	3 941	4 208	4 490	4 563	4 412	4 473	4 274	4 042
54 - 55	3 841	3 871	3 916	4 182	4 464	4 542	4 390	4 454	4 255
55 - 56	4 001	3 809	3 839	3 884	4 153	4 435	4 514	4 363	4 428
56 - 57	3 771	3 980	3 789	3 820	3 865	4 135	4 417	4 495	4 344
57 - 58	3 823	3 755	3 964	3 774	3 807	3 858	4 128	4 411	4 489
58 - 59	3 701	3 803	3 735	3 943	3 756	3 791	3 843	4 111	4 392
59 - 60	3 547	3 690	3 791	3 724	3 927	3 743	3 780	3 831	4 098
60 - 61	3 292	3 535	3 676	3 774	3 709	3 912	3 733	3 769	3 819
61 - 62	2 765	3 273	3 515	3 655	3 754	3 692	3 892	3 717	3 752
62 - 63	2 423	2 739	3 241	3 482	3 618	3 719	3 659	3 856	3 682
63 - 64	2 230	2 416	2 729	3 226	3 465	3 601	3 701	3 641	3 836



**6. Bevölkerungsentwicklung bis 2030 des Landkreises Rostock**  
Grundlage: aktualisierte 4. Landesprognose Mecklenburg-Vorpommern 2030

Alter von... bis unter... Jahren	Bevölkerung insgesamt am 31.12.								
	2019	2020	2021	2022	2023	2024	2025	2026	2027
0 - 1	1 397	1 325	1 267	1 204	1 159	1 129	1 112	1 098	1 090
1 - 2	1 504	1 434	1 361	1 303	1 240	1 195	1 165	1 148	1 134
2 - 3	1 627	1 560	1 490	1 417	1 358	1 295	1 250	1 220	1 203
3 - 4	1 705	1 662	1 595	1 525	1 452	1 393	1 330	1 285	1 255
4 - 5	1 752	1 719	1 675	1 607	1 537	1 465	1 406	1 343	1 298
5 - 6	1 792	1 760	1 727	1 683	1 613	1 543	1 472	1 413	1 350
6 - 7	1 823	1 797	1 765	1 732	1 687	1 616	1 546	1 475	1 416
7 - 8	1 869	1 826	1 800	1 768	1 734	1 689	1 618	1 548	1 477
8 - 9	1 911	1 880	1 837	1 811	1 778	1 744	1 699	1 628	1 558
9 - 10	1 933	1 927	1 896	1 852	1 826	1 793	1 759	1 714	1 643
10 - 11	1 884	1 946	1 939	1 908	1 864	1 838	1 805	1 771	1 726
11 - 12	1 897	1 894	1 956	1 949	1 918	1 874	1 848	1 815	1 781
12 - 13	1 796	1 893	1 890	1 952	1 945	1 914	1 870	1 844	1 811
13 - 14	1 773	1 801	1 898	1 895	1 957	1 950	1 919	1 875	1 849
14 - 15	1 762	1 765	1 793	1 890	1 887	1 949	1 942	1 911	1 867
15 - 16	1 823	1 757	1 760	1 788	1 885	1 882	1 944	1 937	1 906
16 - 17	1 895	1 828	1 762	1 765	1 793	1 890	1 887	1 949	1 942
17 - 18	1 742	1 875	1 808	1 742	1 745	1 773	1 870	1 867	1 929
18 - 19	1 696	1 715	1 848	1 780	1 714	1 717	1 745	1 842	1 839
19 - 20	1 640	1 620	1 639	1 772	1 704	1 638	1 641	1 669	1 766
20 - 21	1 506	1 500	1 480	1 498	1 631	1 563	1 497	1 500	1 528
21 - 22	1 361	1 411	1 405	1 384	1 402	1 534	1 466	1 400	1 403
22 - 23	1 324	1 318	1 367	1 360	1 338	1 356	1 488	1 420	1 354
23 - 24	1 086	1 247	1 239	1 288	1 282	1 260	1 275	1 406	1 338
24 - 25	843	1 080	1 240	1 232	1 279	1 273	1 251	1 267	1 397
25 - 26	608	819	1 054	1 212	1 205	1 251	1 244	1 222	1 238
26 - 27	529	608	817	1 050	1 208	1 202	1 247	1 239	1 217
27 - 28	583	562	639	848	1 080	1 236	1 231	1 275	1 267
28 - 29	814	629	606	683	892	1 124	1 277	1 273	1 316
29 - 30	1 766	873	686	663	740	949	1 180	1 331	1 328
30 - 31	2 025	1 786	893	706	683	760	969	1 199	1 349
31 - 32	2 179	2 102	1 863	971	784	761	838	1 047	1 277
32 - 33	2 437	2 217	2 139	1 900	1 010	823	800	877	1 086
33 - 34	2 340	2 486	2 265	2 186	1 947	1 059	872	849	926
34 - 35	2 491	2 354	2 499	2 278	2 199	1 960	1 074	887	864
35 - 36	2 406	2 513	2 376	2 520	2 298	2 219	1 980	1 095	909
36 - 37	2 550	2 407	2 514	2 376	2 520	2 298	2 220	1 981	1 098
37 - 38	2 548	2 561	2 417	2 524	2 386	2 530	2 308	2 231	1 992
38 - 39	2 526	2 559	2 572	2 427	2 534	2 396	2 540	2 318	2 241
39 - 40	2 585	2 544	2 577	2 589	2 444	2 551	2 413	2 557	2 335
40 - 41	2 596	2 589	2 547	2 580	2 592	2 447	2 554	2 417	2 560
41 - 42	2 514	2 606	2 598	2 554	2 587	2 599	2 455	2 561	2 426
42 - 43	2 428	2 522	2 613	2 605	2 561	2 593	2 605	2 462	2 568
43 - 44	2 187	2 430	2 523	2 613	2 605	2 561	2 593	2 605	2 463
44 - 45	2 108	2 206	2 448	2 540	2 629	2 621	2 578	2 609	2 621
45 - 46	2 099	2 116	2 213	2 454	2 545	2 633	2 626	2 583	2 614
46 - 47	2 157	2 095	2 112	2 208	2 449	2 539	2 626	2 620	2 577
47 - 48	2 378	2 161	2 098	2 114	2 210	2 449	2 539	2 626	2 620
48 - 49	2 901	2 382	2 164	2 101	2 117	2 213	2 452	2 542	2 628
49 - 50	2 991	2 895	2 378	2 161	2 097	2 113	2 209	2 446	2 536
50 - 51	3 158	3 007	2 911	2 394	2 177	2 112	2 128	2 224	2 461
51 - 52	3 382	3 152	3 002	2 906	2 390	2 174	2 109	2 125	2 221
52 - 53	3 505	3 372	3 142	2 992	2 896	2 381	2 166	2 102	2 118
53 - 54	3 792	3 492	3 359	3 130	2 981	2 886	2 373	2 159	2 095
54 - 55	4 025	3 776	3 478	3 345	3 119	2 971	2 876	2 367	2 154
55 - 56	4 228	4 001	3 754	3 456	3 325	3 101	2 954	2 859	2 354
56 - 57	4 409	4 209	3 983	3 738	3 441	3 312	3 089	2 943	2 848
57 - 58	4 337	4 403	4 202	3 975	3 732	3 436	3 309	3 087	2 941
58 - 59	4 469	4 318	4 383	4 184	3 957	3 717	3 422	3 296	3 075
59 - 60	4 375	4 452	4 302	4 366	4 168	3 942	3 704	3 411	3 286
60 - 61	4 084	4 357	4 434	4 285	4 348	4 152	3 928	3 691	3 400
61 - 62	3 801	4 063	4 332	4 409	4 260	4 324	4 128	3 907	3 672
62 - 63	3 717	3 765	4 023	4 289	4 364	4 217	4 281	4 087	3 868
63 - 64	3 663	3 697	3 745	4 000	4 264	4 337	4 192	4 255	4 063

**6. Bevölkerungsentwicklung bis 2030 des Landkreises Rostock**  
 Grundlage: aktualisierte 4. Landesprognose Mecklenburg-Vorpommern 2030

Alter von... bis unter... Jahren	Bevölkerung insgesamt am 31.12.			Männliche Bevölkerung am 31.12.					
	2028	2029	2030	2010 Basisjahr	2011	2012	2013	2014	2015
0 - 1	1 091	1 101	1 118	882	898	884	864	845	827
1 - 2	1 126	1 127	1 137	844	897	912	898	877	862
2 - 3	1 189	1 181	1 182	907	888	940	952	933	911
3 - 4	1 238	1 224	1 216	910	946	926	974	978	958
4 - 5	1 268	1 251	1 237	867	915	952	932	981	988
5 - 6	1 305	1 275	1 258	883	861	909	947	930	982
6 - 7	1 353	1 308	1 278	915	881	859	906	945	931
7 - 8	1 418	1 355	1 310	964	912	878	855	904	944
8 - 9	1 487	1 428	1 365	924	965	913	878	857	907
9 - 10	1 573	1 502	1 443	900	939	980	927	890	870
10 - 11	1 655	1 585	1 514	906	898	937	978	928	894
11 - 12	1 736	1 665	1 595	924	914	906	944	986	937
12 - 13	1 777	1 732	1 661	858	913	903	896	937	982
13 - 14	1 816	1 782	1 737	940	858	913	903	896	937
14 - 15	1 841	1 808	1 774	844	933	851	906	897	892
15 - 16	1 862	1 836	1 803	762	840	929	847	902	895
16 - 17	1 911	1 867	1 841	692	760	838	928	846	903
17 - 18	1 922	1 891	1 847	736	669	738	818	912	834
18 - 19	1 901	1 894	1 863	775	714	648	719	806	905
19 - 20	1 763	1 825	1 818	824	713	654	592	675	773
20 - 21	1 625	1 622	1 684	1 287	684	573	523	488	597
21 - 22	1 431	1 528	1 525	1 373	1 178	576	472	448	437
22 - 23	1 357	1 385	1 482	1 385	1 279	1 085	492	412	412
23 - 24	1 273	1 276	1 304	1 397	1 246	1 140	956	398	347
24 - 25	1 329	1 265	1 268	1 257	1 333	1 183	1 082	912	375
25 - 26	1 367	1 300	1 235	1 258	1 169	1 246	1 102	1 024	875
26 - 27	1 233	1 362	1 295	1 168	1 198	1 109	1 190	1 060	999
27 - 28	1 245	1 261	1 390	1 250	1 138	1 168	1 082	1 172	1 056
28 - 29	1 308	1 286	1 302	1 246	1 249	1 139	1 167	1 081	1 182
29 - 30	1 370	1 362	1 341	1 220	1 246	1 250	1 141	1 172	1 095
30 - 31	1 346	1 388	1 380	1 242	1 190	1 216	1 222	1 123	1 166
31 - 32	1 426	1 424	1 465	1 332	1 281	1 230	1 254	1 257	1 163
32 - 33	1 315	1 464	1 462	1 243	1 342	1 291	1 239	1 263	1 273
33 - 34	1 135	1 364	1 513	1 205	1 266	1 365	1 312	1 257	1 283
34 - 35	941	1 150	1 379	1 169	1 198	1 259	1 359	1 309	1 260
35 - 36	886	963	1 171	1 090	1 185	1 214	1 273	1 371	1 322
36 - 37	913	890	966	1 103	1 085	1 180	1 210	1 271	1 372
37 - 38	1 111	927	904	1 109	1 096	1 078	1 174	1 205	1 269
38 - 39	2 002	1 123	939	1 203	1 111	1 097	1 080	1 177	1 212
39 - 40	2 258	2 019	1 142	1 465	1 220	1 127	1 112	1 092	1 192
40 - 41	2 339	2 262	2 023	1 530	1 471	1 225	1 131	1 114	1 097
41 - 42	2 568	2 348	2 271	1 598	1 527	1 468	1 222	1 129	1 116
42 - 43	2 433	2 575	2 355	1 770	1 599	1 527	1 469	1 223	1 131
43 - 44	2 568	2 434	2 575	1 834	1 771	1 600	1 529	1 469	1 225
44 - 45	2 480	2 585	2 451	1 999	1 840	1 779	1 607	1 537	1 479
45 - 46	2 626	2 485	2 590	2 152	1 999	1 841	1 781	1 610	1 542
46 - 47	2 608	2 620	2 479	2 244	2 143	1 990	1 835	1 774	1 606
47 - 48	2 577	2 608	2 620	2 277	2 232	2 132	1 982	1 831	1 773
48 - 49	2 623	2 580	2 611	2 361	2 283	2 238	2 138	1 989	1 839
49 - 50	2 622	2 617	2 574	2 399	2 348	2 270	2 225	2 128	1 983
50 - 51	2 550	2 636	2 631	2 375	2 404	2 354	2 274	2 229	2 133
51 - 52	2 457	2 546	2 632	2 154	2 363	2 391	2 341	2 261	2 218
52 - 53	2 213	2 448	2 537	2 063	2 132	2 341	2 369	2 323	2 248
53 - 54	2 111	2 205	2 440	2 001	2 040	2 109	2 317	2 347	2 303
54 - 55	2 090	2 106	2 199	1 964	1 987	2 026	2 093	2 300	2 331
55 - 56	2 142	2 078	2 094	2 049	1 937	1 960	1 998	2 067	2 274
56 - 57	2 347	2 136	2 072	1 909	2 024	1 913	1 936	1 975	2 045
57 - 58	2 847	2 349	2 139	1 953	1 904	2 018	1 908	1 931	1 973
58 - 59	2 930	2 836	2 342	1 921	1 936	1 887	2 000	1 892	1 917
59 - 60	3 067	2 923	2 830	1 809	1 908	1 922	1 874	1 984	1 878
60 - 61	3 277	3 059	2 917	1 700	1 798	1 896	1 907	1 860	1 970
61 - 62	3 384	3 262	3 046	1 388	1 686	1 783	1 880	1 890	1 845
62 - 63	3 636	3 352	3 231	1 218	1 371	1 664	1 761	1 855	1 866
63 - 64	3 846	3 616	3 336	1 120	1 216	1 368	1 657	1 752	1 846

**6. Bevölkerungsentwicklung bis 2030 des Landkreises Rostock**  
Grundlage: aktualisierte 4. Landesprognose Mecklenburg-Vorpommern 2030

Alter von... bis unter... Jahren	Männliche Bevölkerung am 31.12.								
	2016	2017	2018	2019	2020	2021	2022	2023	2024
0 - 1	810	789	756	720	683	654	621	598	583
1 - 2	846	828	807	773	737	699	670	637	614
2 - 3	896	881	863	842	807	770	732	703	670
3 - 4	937	922	906	888	867	832	795	756	727
4 - 5	970	948	933	916	898	877	841	804	765
5 - 6	990	972	949	934	917	899	878	841	804
6 - 7	986	994	975	952	937	920	902	881	843
7 - 8	931	986	994	975	952	937	920	902	881
8 - 9	948	935	990	998	979	956	941	924	906
9 - 10	921	963	950	1 004	1 012	993	969	954	937
10 - 11	874	925	967	954	1 008	1 016	997	973	958
11 - 12	903	884	935	977	964	1 018	1 026	1 007	983
12 - 13	933	900	881	932	974	961	1 015	1 023	1 004
13 - 14	984	935	902	883	934	976	963	1 017	1 025
14 - 15	933	980	931	898	879	930	972	959	1 013
15 - 16	890	931	978	929	896	877	928	970	957
16 - 17	896	892	933	980	931	898	879	930	972
17 - 18	892	885	881	922	969	920	887	868	919
18 - 19	828	887	880	876	917	964	915	882	863
19 - 20	877	801	860	853	849	890	937	888	855
20 - 21	706	812	737	795	788	784	824	871	822
21 - 22	558	668	776	701	757	750	746	786	832
22 - 23	411	535	642	750	673	729	722	717	757
23 - 24	360	362	486	593	699	621	677	671	666
24 - 25	334	349	352	476	580	686	608	663	657
25 - 26	348	308	325	328	451	554	659	582	637
26 - 27	860	334	295	312	314	436	538	643	567
27 - 28	1 002	865	338	299	316	317	439	541	644
28 - 29	1 073	1 023	884	358	318	334	335	457	559
29 - 30	1 199	1 092	1 042	903	377	336	352	353	475
30 - 31	1 094	1 200	1 093	1 043	903	377	336	352	353
31 - 32	1 210	1 140	1 246	1 138	1 086	946	420	379	395
32 - 33	1 185	1 231	1 162	1 268	1 159	1 106	966	441	400
33 - 34	1 296	1 208	1 254	1 185	1 290	1 180	1 127	987	463
34 - 35	1 289	1 303	1 215	1 261	1 191	1 295	1 185	1 132	992
35 - 36	1 275	1 305	1 319	1 230	1 276	1 206	1 309	1 199	1 146
36 - 37	1 324	1 278	1 308	1 321	1 232	1 278	1 207	1 310	1 200
37 - 38	1 372	1 324	1 278	1 307	1 320	1 230	1 276	1 205	1 308
38 - 39	1 278	1 381	1 333	1 286	1 315	1 328	1 237	1 283	1 212
39 - 40	1 229	1 294	1 397	1 348	1 301	1 330	1 342	1 251	1 297
40 - 41	1 199	1 235	1 300	1 403	1 354	1 307	1 336	1 348	1 257
41 - 42	1 102	1 203	1 239	1 302	1 405	1 356	1 308	1 337	1 349
42 - 43	1 120	1 106	1 207	1 243	1 306	1 408	1 359	1 312	1 340
43 - 44	1 135	1 124	1 111	1 211	1 247	1 309	1 410	1 361	1 314
44 - 45	1 237	1 148	1 137	1 123	1 223	1 259	1 320	1 420	1 371
45 - 46	1 485	1 246	1 157	1 145	1 131	1 230	1 265	1 326	1 425
46 - 47	1 540	1 482	1 245	1 156	1 144	1 130	1 228	1 263	1 323
47 - 48	1 608	1 542	1 485	1 248	1 159	1 147	1 132	1 230	1 264
48 - 49	1 784	1 619	1 554	1 496	1 260	1 170	1 158	1 143	1 241
49 - 50	1 837	1 783	1 617	1 553	1 495	1 260	1 170	1 157	1 142
50 - 51	1 990	1 843	1 788	1 623	1 559	1 501	1 267	1 177	1 163
51 - 52	2 124	1 981	1 835	1 780	1 616	1 552	1 494	1 261	1 172
52 - 53	2 207	2 114	1 970	1 825	1 770	1 607	1 543	1 485	1 252
53 - 54	2 229	2 191	2 098	1 955	1 811	1 756	1 594	1 531	1 473
54 - 55	2 286	2 215	2 177	2 085	1 943	1 801	1 746	1 586	1 524
55 - 56	2 305	2 261	2 190	2 152	2 061	1 921	1 780	1 726	1 568
56 - 57	2 251	2 282	2 238	2 167	2 129	2 039	1 901	1 761	1 708
57 - 58	2 042	2 248	2 279	2 234	2 164	2 125	2 035	1 898	1 759
58 - 59	1 959	2 027	2 231	2 262	2 217	2 147	2 109	2 019	1 884
59 - 60	1 903	1 945	2 012	2 213	2 244	2 199	2 130	2 092	2 003
60 - 61	1 866	1 891	1 933	1 999	2 198	2 229	2 184	2 115	2 078
61 - 62	1 952	1 851	1 875	1 916	1 981	2 177	2 208	2 163	2 095
62 - 63	1 822	1 927	1 827	1 851	1 891	1 954	2 147	2 177	2 133
63 - 64	1 856	1 812	1 916	1 817	1 840	1 880	1 942	2 133	2 162

**6. Bevölkerungsentwicklung bis 2030 des Landkreises Rostock**  
 Grundlage: aktualisierte 4. Landesprognose Mecklenburg-Vorpommern 2030

Alter von... bis unter... Jahren	Männliche Bevölkerung am 31.12.						Weibliche Bevölkerung am 31.12.		
	2025	2026	2027	2028	2029	2030	2010 Basisjahr	2011	2012
0 - 1	574	567	563	563	569	577	856	844	829
1 - 2	599	590	583	579	579	585	866	872	860
2 - 3	647	632	623	616	612	612	880	889	895
3 - 4	694	671	656	647	640	636	845	895	904
4 - 5	736	703	680	665	656	649	868	846	895
5 - 6	765	736	703	680	665	656	861	879	856
6 - 7	806	767	738	705	682	667	891	857	875
7 - 8	843	806	767	738	705	682	913	890	856
8 - 9	885	847	810	771	742	709	833	918	895
9 - 10	919	898	860	823	784	755	855	832	917
10 - 11	941	923	902	864	827	788	875	861	838
11 - 12	968	951	933	912	874	837	873	871	857
12 - 13	980	965	948	930	909	871	884	872	870
13 - 14	1 006	982	967	950	932	911	831	887	875
14 - 15	1 021	1 002	978	963	946	928	788	820	876
15 - 16	1 011	1 019	1 000	976	961	944	694	781	813
16 - 17	959	1 013	1 021	1 002	978	963	675	694	781
17 - 18	961	948	1 002	1 010	991	967	655	652	672
18 - 19	914	956	943	997	1 005	986	714	603	600
19 - 20	836	887	929	916	970	978	815	600	491
20 - 21	789	770	821	863	850	904	1 075	649	437
21 - 22	783	750	731	782	824	811	1 080	938	513
22 - 23	803	754	721	702	753	795	1 058	1 003	863
23 - 24	704	750	701	669	650	701	1 101	967	913
24 - 25	652	690	736	687	656	637	1 044	1 071	937
25 - 26	630	625	663	709	661	629	1 071	1 001	1 029
26 - 27	621	614	609	647	693	645	1 003	1 059	989
27 - 28	569	622	615	610	648	694	1 071	1 016	1 072
28 - 29	660	586	638	631	626	664	1 081	1 087	1 033
29 - 30	577	677	604	655	648	644	1 118	1 119	1 125
30 - 31	475	577	676	603	654	647	1 119	1 128	1 129
31 - 32	396	518	620	718	646	696	1 128	1 165	1 173
32 - 33	416	417	539	640	738	666	1 157	1 143	1 181
33 - 34	422	438	439	561	662	760	1 155	1 181	1 167
34 - 35	469	428	444	445	567	668	960	1 161	1 187
35 - 36	1 006	484	443	459	460	582	976	968	1 168
36 - 37	1 148	1 008	488	447	463	464	942	968	960
37 - 38	1 198	1 147	1 007	489	448	464	1 000	949	976
38 - 39	1 315	1 205	1 154	1 014	497	456	1 130	998	947
39 - 40	1 226	1 329	1 219	1 168	1 028	512	1 418	1 126	994
40 - 41	1 303	1 232	1 335	1 225	1 174	1 034	1 449	1 408	1 117
41 - 42	1 258	1 304	1 234	1 336	1 227	1 176	1 550	1 459	1 417
42 - 43	1 352	1 262	1 308	1 238	1 340	1 231	1 632	1 553	1 461
43 - 44	1 342	1 354	1 265	1 310	1 241	1 342	1 711	1 624	1 546
44 - 45	1 325	1 352	1 364	1 276	1 321	1 252	1 882	1 712	1 624
45 - 46	1 377	1 331	1 358	1 370	1 282	1 327	1 988	1 875	1 705
46 - 47	1 421	1 374	1 328	1 355	1 367	1 279	2 114	1 970	1 858
47 - 48	1 324	1 422	1 375	1 329	1 356	1 368	2 270	2 105	1 961
48 - 49	1 275	1 335	1 432	1 386	1 340	1 367	2 119	2 252	2 088
49 - 50	1 240	1 273	1 333	1 430	1 384	1 338	2 218	2 107	2 240
50 - 51	1 148	1 246	1 279	1 338	1 435	1 389	2 183	2 226	2 115
51 - 52	1 158	1 143	1 241	1 273	1 332	1 429	2 107	2 182	2 225
52 - 53	1 164	1 150	1 135	1 232	1 264	1 323	1 902	2 100	2 175
53 - 54	1 242	1 155	1 141	1 126	1 222	1 254	1 895	1 901	2 099
54 - 55	1 466	1 238	1 152	1 138	1 123	1 218	1 877	1 884	1 890
55 - 56	1 507	1 449	1 224	1 139	1 125	1 110	1 952	1 872	1 879
56 - 57	1 551	1 491	1 433	1 211	1 127	1 113	1 862	1 956	1 876
57 - 58	1 707	1 551	1 491	1 434	1 214	1 130	1 870	1 851	1 946
58 - 59	1 746	1 694	1 539	1 480	1 423	1 205	1 780	1 867	1 848
59 - 60	1 869	1 733	1 682	1 528	1 470	1 414	1 738	1 782	1 869
60 - 61	1 990	1 857	1 722	1 672	1 519	1 462	1 592	1 737	1 780
61 - 62	2 058	1 972	1 840	1 707	1 658	1 507	1 377	1 587	1 732
62 - 63	2 066	2 030	1 945	1 815	1 684	1 636	1 205	1 368	1 577
63 - 64	2 119	2 052	2 017	1 933	1 804	1 675	1 110	1 200	1 361

**6. Bevölkerungsentwicklung bis 2030 des Landkreises Rostock**  
 Grundlage: aktualisierte 4. Landesprognose Mecklenburg-Vorpommern 2030

Alter von... bis unter... Jahren	Weibliche Bevölkerung am 31.12.								
	2013	2014	2015	2016	2017	2018	2019	2020	2021
0 - 1	811	794	777	761	742	711	677	642	613
1 - 2	845	824	811	797	782	762	731	697	662
2 - 3	882	866	847	835	821	806	785	753	720
3 - 4	908	892	877	858	847	832	817	795	763
4 - 5	904	908	894	882	862	851	836	821	798
5 - 6	905	911	915	902	889	869	858	843	828
6 - 7	851	902	911	917	904	891	871	860	845
7 - 8	873	850	903	914	920	907	894	874	863
8 - 9	861	878	855	909	920	927	913	901	881
9 - 10	894	860	879	857	911	922	929	915	903
10 - 11	923	902	868	888	865	920	930	938	923
11 - 12	833	919	899	867	888	865	920	930	938
12 - 13	855	831	917	898	866	887	864	919	929
13 - 14	873	857	834	920	901	869	890	867	922
14 - 15	865	865	851	829	915	897	864	886	863
15 - 16	869	861	863	848	826	912	894	861	883
16 - 17	813	871	865	866	851	829	915	897	864
17 - 18	760	796	859	855	857	842	820	906	888
18 - 19	624	722	769	837	833	835	820	798	884
19 - 20	496	542	662	719	789	785	787	771	749
20 - 21	338	376	453	586	645	716	711	712	696
21 - 22	312	241	306	394	530	589	660	654	655
22 - 23	446	266	217	293	383	517	574	645	638
23 - 24	780	383	228	189	268	359	493	548	618
24 - 25	886	764	383	237	199	278	367	500	554
25 - 26	898	858	753	382	238	202	280	368	500
26 - 27	1 020	895	866	767	397	254	217	294	381
27 - 28	1 001	1 032	917	893	796	428	284	246	322
28 - 29	1 088	1 015	1 053	943	920	823	456	311	272
29 - 30	1 068	1 120	1 052	1 093	984	961	863	496	350
30 - 31	1 135	1 079	1 138	1 073	1 115	1 006	982	883	516
31 - 32	1 171	1 169	1 113	1 174	1 109	1 151	1 041	1 016	917
32 - 33	1 186	1 183	1 184	1 131	1 192	1 127	1 169	1 058	1 033
33 - 34	1 204	1 208	1 210	1 212	1 160	1 221	1 155	1 196	1 085
34 - 35	1 174	1 210	1 217	1 221	1 222	1 169	1 230	1 163	1 204
35 - 36	1 193	1 176	1 214	1 223	1 228	1 229	1 176	1 237	1 170
36 - 37	1 160	1 188	1 176	1 216	1 224	1 228	1 229	1 175	1 236
37 - 38	968	1 169	1 199	1 188	1 230	1 237	1 241	1 241	1 187
38 - 39	974	967	1 170	1 201	1 191	1 233	1 240	1 244	1 244
39 - 40	944	972	969	1 174	1 206	1 195	1 237	1 243	1 247
40 - 41	985	935	967	966	1 173	1 204	1 193	1 235	1 240
41 - 42	1 126	994	944	976	974	1 181	1 212	1 201	1 242
42 - 43	1 419	1 129	998	949	980	978	1 185	1 216	1 205
43 - 44	1 454	1 412	1 126	996	947	978	976	1 183	1 214
44 - 45	1 547	1 454	1 415	1 132	1 003	954	985	983	1 189
45 - 46	1 617	1 543	1 453	1 415	1 132	1 003	954	985	983
46 - 47	1 691	1 607	1 538	1 451	1 413	1 130	1 001	951	982
47 - 48	1 849	1 686	1 606	1 538	1 451	1 413	1 130	1 002	951
48 - 49	1 945	1 834	1 674	1 597	1 530	1 443	1 405	1 122	994
49 - 50	2 077	1 935	1 827	1 670	1 592	1 525	1 438	1 400	1 118
50 - 51	2 247	2 083	1 942	1 836	1 679	1 601	1 535	1 448	1 410
51 - 52	2 113	2 246	2 084	1 944	1 837	1 680	1 602	1 536	1 450
52 - 53	2 216	2 108	2 242	2 082	1 943	1 836	1 680	1 602	1 535
53 - 54	2 173	2 216	2 109	2 244	2 083	1 944	1 837	1 681	1 603
54 - 55	2 089	2 164	2 211	2 104	2 239	2 078	1 940	1 833	1 677
55 - 56	1 886	2 086	2 161	2 209	2 102	2 238	2 076	1 940	1 833
56 - 57	1 884	1 890	2 090	2 166	2 213	2 106	2 242	2 080	1 944
57 - 58	1 866	1 876	1 885	2 086	2 163	2 210	2 103	2 239	2 077
58 - 59	1 943	1 864	1 874	1 884	2 084	2 161	2 207	2 101	2 236
59 - 60	1 850	1 943	1 865	1 877	1 886	2 086	2 162	2 208	2 103
60 - 61	1 867	1 849	1 942	1 867	1 878	1 886	2 085	2 159	2 205
61 - 62	1 775	1 864	1 847	1 940	1 866	1 877	1 885	2 082	2 155
62 - 63	1 721	1 763	1 853	1 837	1 929	1 855	1 866	1 874	2 069
63 - 64	1 569	1 713	1 755	1 845	1 829	1 920	1 846	1 857	1 865

**6. Bevölkerungsentwicklung bis 2030 des Landkreises Rostock**  
Grundlage: aktualisierte 4. Landesprognose Mecklenburg-Vorpommern 2030

Alter von... bis unter... Jahren	Weibliche Bevölkerung am 31.12.								
	2022	2023	2024	2025	2026	2027	2028	2029	2030
0 - 1	583	561	546	538	531	527	528	532	541
1 - 2	633	603	581	566	558	551	547	548	552
2 - 3	685	655	625	603	588	580	573	569	570
3 - 4	730	696	666	636	614	599	591	584	580
4 - 5	766	733	700	670	640	618	603	595	588
5 - 6	805	772	739	707	677	647	625	610	602
6 - 7	830	806	773	740	708	678	648	626	611
7 - 8	848	832	808	775	742	710	680	650	628
8 - 9	870	854	838	814	781	748	716	686	656
9 - 10	883	872	856	840	816	783	750	718	688
10 - 11	911	891	880	864	848	824	791	758	726
11 - 12	923	911	891	880	864	848	824	791	758
12 - 13	937	922	910	890	879	863	847	823	790
13 - 14	932	940	925	913	893	882	866	850	826
14 - 15	918	928	936	921	909	889	878	862	846
15 - 16	860	915	925	933	918	906	886	875	859
16 - 17	886	863	918	928	936	921	909	889	878
17 - 18	855	877	854	909	919	927	912	900	880
18 - 19	865	832	854	831	886	896	904	889	877
19 - 20	835	816	783	805	782	837	847	855	840
20 - 21	674	760	741	708	730	707	762	772	780
21 - 22	638	616	702	683	650	672	649	704	714
22 - 23	638	621	599	685	666	633	655	632	687
23 - 24	611	611	594	571	656	637	604	626	603
24 - 25	624	616	616	599	577	661	642	609	631
25 - 26	553	623	614	614	597	575	658	639	606
26 - 27	512	565	635	626	625	608	586	669	650
27 - 28	409	539	592	662	653	652	635	613	696
28 - 29	348	435	565	617	687	678	677	660	638
29 - 30	311	387	474	603	654	724	715	714	697
30 - 31	370	331	407	494	622	673	743	734	733
31 - 32	551	405	366	442	529	657	708	778	769
32 - 33	934	569	423	384	460	547	675	726	796
33 - 34	1 059	960	596	450	411	487	574	702	753
34 - 35	1 093	1 067	968	605	459	420	496	583	711
35 - 36	1 211	1 099	1 073	974	611	466	427	503	589
36 - 37	1 169	1 210	1 098	1 072	973	610	466	427	502
37 - 38	1 248	1 181	1 222	1 110	1 084	985	622	479	440
38 - 39	1 190	1 251	1 184	1 225	1 113	1 087	988	626	483
39 - 40	1 247	1 193	1 254	1 187	1 228	1 116	1 090	991	630
40 - 41	1 244	1 244	1 190	1 251	1 185	1 225	1 114	1 088	989
41 - 42	1 246	1 250	1 250	1 197	1 257	1 192	1 232	1 121	1 095
42 - 43	1 246	1 249	1 253	1 253	1 200	1 260	1 195	1 235	1 124
43 - 44	1 203	1 244	1 247	1 251	1 251	1 198	1 258	1 193	1 233
44 - 45	1 220	1 209	1 250	1 253	1 257	1 257	1 204	1 264	1 199
45 - 46	1 189	1 219	1 208	1 249	1 252	1 256	1 256	1 203	1 263
46 - 47	980	1 186	1 216	1 205	1 246	1 249	1 253	1 253	1 200
47 - 48	982	980	1 185	1 215	1 204	1 245	1 248	1 252	1 252
48 - 49	943	974	972	1 177	1 207	1 196	1 237	1 240	1 244
49 - 50	991	940	971	969	1 173	1 203	1 192	1 233	1 236
50 - 51	1 127	1 000	949	980	978	1 182	1 212	1 201	1 242
51 - 52	1 412	1 129	1 002	951	982	980	1 184	1 214	1 203
52 - 53	1 449	1 411	1 129	1 002	952	983	981	1 184	1 214
53 - 54	1 536	1 450	1 413	1 131	1 004	954	985	983	1 186
54 - 55	1 599	1 533	1 447	1 410	1 129	1 002	952	983	981
55 - 56	1 676	1 599	1 533	1 447	1 410	1 130	1 003	953	984
56 - 57	1 837	1 680	1 604	1 538	1 452	1 415	1 136	1 009	959
57 - 58	1 940	1 834	1 677	1 602	1 536	1 450	1 413	1 135	1 009
58 - 59	2 075	1 938	1 833	1 676	1 602	1 536	1 450	1 413	1 137
59 - 60	2 236	2 076	1 939	1 835	1 678	1 604	1 539	1 453	1 416
60 - 61	2 101	2 233	2 074	1 938	1 834	1 678	1 605	1 540	1 455
61 - 62	2 201	2 097	2 229	2 070	1 935	1 832	1 677	1 604	1 539
62 - 63	2 142	2 187	2 084	2 215	2 057	1 923	1 821	1 668	1 595
63 - 64	2 058	2 131	2 175	2 073	2 203	2 046	1 913	1 812	1 661

**6. Bevölkerungsentwicklung bis 2030 des Landkreises Rostock**  
 Grundlage: aktualisierte 4. Landesprognose Mecklenburg-Vorpommern 2030

Alter von... bis unter... Jahren	Bevölkerung insgesamt am 31.12.								
	2010 Basisjahr	2011	2012	2013	2014	2015	2016	2017	2018
64 - 65	1 491	2 209	2 393	2 705	3 200	3 441	3 573	3 673	3 613
65 - 66	1 593	1 473	2 182	2 365	2 673	3 164	3 403	3 533	3 632
66 - 67	2 410	1 575	1 457	2 155	2 339	2 646	3 130	3 366	3 493
67 - 68	2 632	2 390	1 567	1 450	2 139	2 324	2 627	3 106	3 338
68 - 69	2 506	2 584	2 344	1 534	1 423	2 108	2 292	2 592	3 064
69 - 70	3 250	2 469	2 545	2 309	1 515	1 406	2 082	2 263	2 558
70 - 71	2 988	3 188	2 417	2 495	2 266	1 486	1 378	2 046	2 225
71 - 72	3 146	2 927	3 123	2 367	2 447	2 226	1 461	1 356	2 012
72 - 73	2 817	3 079	2 862	3 055	2 316	2 395	2 178	1 430	1 327
73 - 74	2 441	2 762	3 020	2 807	2 996	2 274	2 352	2 138	1 405
74 - 75	2 429	2 376	2 689	2 944	2 735	2 922	2 218	2 294	2 084
75 - 76	2 238	2 374	2 321	2 626	2 875	2 669	2 850	2 166	2 238
76 - 77	2 094	2 179	2 311	2 258	2 554	2 798	2 594	2 770	2 106
77 - 78	1 660	2 018	2 100	2 226	2 173	2 457	2 693	2 495	2 661
78 - 79	1 580	1 592	1 936	2 017	2 138	2 087	2 360	2 587	2 395
79 - 80	1 515	1 510	1 521	1 849	1 925	2 043	1 993	2 253	2 470
80 - 81	1 417	1 438	1 432	1 442	1 749	1 820	1 931	1 882	2 126
81 - 82	1 329	1 334	1 351	1 345	1 351	1 636	1 706	1 809	1 760
82 - 83	1 183	1 241	1 245	1 262	1 255	1 260	1 527	1 591	1 686
83 - 84	965	1 096	1 150	1 153	1 170	1 164	1 168	1 413	1 472
84 - 85	818	902	1 024	1 074	1 075	1 088	1 083	1 085	1 311
85 - 86	797	763	841	953	999	1 000	1 011	1 006	1 007
86 - 87	609	729	699	767	868	907	909	918	911
87 - 88	542	550	658	631	690	779	813	814	820
88 - 89	443	479	486	579	555	606	682	710	710
89 - 90	423	369	399	403	478	456	493	553	573
90 und mehr	1 284	1 322	1 321	1 348	1 374	1 459	1 509	1 561	1 652
<b>Zusammen</b>	<b>216 189</b>	<b>214 493</b>	<b>212 729</b>	<b>210 959</b>	<b>209 481</b>	<b>208 560</b>	<b>207 863</b>	<b>207 088</b>	<b>206 152</b>

**6. Bevölkerungsentwicklung bis 2030 des Landkreises Rostock**  
Grundlage: aktualisierte 4. Landesprognose Mecklenburg-Vorpommern 2030

Alter von... bis unter... Jahren	Bevölkerung insgesamt am 31.12.								
	2019	2020	2021	2022	2023	2024	2025	2026	2027
64 - 65	3 807	3 635	3 668	3 716	3 968	4 229	4 301	4 158	4 221
65 - 66	3 572	3 763	3 593	3 626	3 672	3 921	4 178	4 250	4 108
66 - 67	3 591	3 532	3 718	3 551	3 583	3 628	3 874	4 127	4 198
67 - 68	3 461	3 558	3 499	3 682	3 516	3 547	3 591	3 835	4 083
68 - 69	3 294	3 415	3 511	3 452	3 632	3 469	3 500	3 543	3 784
69 - 70	3 021	3 246	3 365	3 460	3 401	3 578	3 418	3 449	3 490
70 - 71	2 515	2 972	3 193	3 311	3 405	3 346	3 521	3 363	3 393
71 - 72	2 188	2 472	2 921	3 138	3 252	3 344	3 287	3 459	3 303
72 - 73	1 969	2 141	2 418	2 855	3 068	3 179	3 270	3 214	3 382
73 - 74	1 303	1 932	2 100	2 371	2 799	3 008	3 116	3 205	3 150
74 - 75	1 370	1 269	1 882	2 046	2 309	2 726	2 930	3 034	3 121
75 - 76	2 033	1 339	1 240	1 835	1 994	2 249	2 653	2 851	2 952
76 - 77	2 174	1 975	1 302	1 206	1 782	1 936	2 182	2 572	2 764
77 - 78	2 024	2 088	1 896	1 250	1 158	1 710	1 857	2 093	2 465
78 - 79	2 552	1 941	2 001	1 816	1 198	1 109	1 637	1 778	2 004
79 - 80	2 285	2 434	1 851	1 908	1 731	1 142	1 058	1 560	1 695
80 - 81	2 330	2 152	2 290	1 742	1 795	1 628	1 076	996	1 468
81 - 82	1 986	2 176	2 007	2 132	1 623	1 671	1 515	1 003	928
82 - 83	1 637	1 847	2 023	1 863	1 977	1 506	1 550	1 404	930
83 - 84	1 558	1 510	1 701	1 863	1 714	1 818	1 385	1 425	1 291
84 - 85	1 364	1 441	1 394	1 569	1 718	1 580	1 674	1 277	1 313
85 - 86	1 214	1 262	1 331	1 286	1 446	1 583	1 455	1 542	1 177
86 - 87	910	1 094	1 135	1 195	1 154	1 296	1 418	1 303	1 380
87 - 88	813	810	971	1 006	1 058	1 021	1 145	1 252	1 151
88 - 89	713	705	701	837	866	909	878	983	1 073
89 - 90	571	567	557	551	656	679	713	685	767
90 und mehr	1 735	1 794	1 833	1 855	1 862	1 949	2 037	2 132	2 187
<b>Zusammen</b>	<b>205 022</b>	<b>203 696</b>	<b>202 199</b>	<b>200 559</b>	<b>198 809</b>	<b>196 983</b>	<b>195 113</b>	<b>193 203</b>	<b>191 250</b>



**6. Bevölkerungsentwicklung bis 2030 des Landkreises Rostock**  
 Grundlage: aktualisierte 4. Landesprognose Mecklenburg-Vorpommern 2030

Alter von... bis unter... Jahren	Bevölkerung insgesamt am 31.12.			Männliche Bevölkerung am 31.12.					
	2028	2029	2030	2010 Basisjahr	2011	2012	2013	2014	2015
64 - 65	4 030	3 814	3 587	754	1 107	1 201	1 352	1 637	1 732
65 - 66	4 170	3 982	3 769	791	746	1 094	1 188	1 336	1 618
66 - 67	4 057	4 121	3 933	1 200	770	726	1 067	1 161	1 308
67 - 68	4 154	4 013	4 078	1 280	1 189	768	725	1 059	1 152
68 - 69	4 028	4 098	3 959	1 192	1 254	1 164	750	710	1 041
69 - 70	3 728	3 967	4 036	1 573	1 168	1 228	1 141	737	699
70 - 71	3 433	3 669	3 904	1 413	1 541	1 142	1 203	1 119	722
71 - 72	3 333	3 372	3 604	1 413	1 383	1 508	1 117	1 176	1 096
72 - 73	3 230	3 258	3 296	1 313	1 375	1 345	1 468	1 087	1 144
73 - 74	3 315	3 166	3 194	1 150	1 277	1 337	1 309	1 428	1 059
74 - 75	3 068	3 229	3 083	1 071	1 106	1 229	1 289	1 262	1 379
75 - 76	3 037	2 986	3 143	973	1 031	1 065	1 183	1 239	1 213
76 - 77	2 862	2 945	2 896	922	938	994	1 026	1 138	1 193
77 - 78	2 649	2 742	2 823	726	877	892	944	973	1 078
78 - 79	2 359	2 536	2 625	678	692	835	850	897	925
79 - 80	1 909	2 247	2 415	628	646	659	795	809	855
80 - 81	1 594	1 794	2 110	521	586	602	614	739	752
81 - 82	1 367	1 484	1 670	466	473	532	548	559	672
82 - 83	860	1 267	1 375	411	428	434	490	504	514
83 - 84	856	792	1 165	337	379	395	400	453	464
84 - 85	1 190	792	733	219	305	343	358	363	411
85 - 86	1 210	1 097	733	213	207	287	322	335	339
86 - 87	1 055	1 084	984	154	190	185	256	288	298
87 - 88	1 219	933	958	135	137	170	165	228	256
88 - 89	988	1 046	802	104	123	125	154	149	204
89 - 90	840	771	815	93	79	94	95	116	111
90 und mehr	2 293	2 431	2 482	255	262	259	270	278	304
<b>Zusammen</b>	<b>189 278</b>	<b>187 298</b>	<b>185 311</b>	<b>108 032</b>	<b>107 196</b>	<b>106 311</b>	<b>105 419</b>	<b>104 667</b>	<b>104 196</b>

**6. Bevölkerungsentwicklung bis 2030 des Landkreises Rostock**  
Grundlage: aktualisierte 4. Landesprognose Mecklenburg-Vorpommern 2030

Alter von... bis unter... Jahren	Männliche Bevölkerung am 31.12.								
	2016	2017	2018	2019	2020	2021	2022	2023	2024
64 - 65	1 823	1 833	1 789	1 892	1 794	1 816	1 856	1 916	2 105
65 - 66	1 713	1 803	1 813	1 769	1 870	1 773	1 795	1 834	1 893
66 - 67	1 584	1 677	1 765	1 774	1 731	1 829	1 734	1 755	1 793
67 - 68	1 296	1 567	1 657	1 742	1 751	1 708	1 803	1 710	1 730
68 - 69	1 134	1 275	1 541	1 630	1 713	1 722	1 679	1 772	1 681
69 - 70	1 023	1 114	1 252	1 512	1 598	1 679	1 688	1 645	1 736
70 - 71	685	1 005	1 094	1 230	1 486	1 570	1 650	1 659	1 616
71 - 72	709	674	986	1 073	1 205	1 455	1 537	1 615	1 623
72 - 73	1 066	691	657	960	1 044	1 171	1 413	1 493	1 568
73 - 74	1 114	1 038	674	640	934	1 015	1 138	1 373	1 450
74 - 75	1 022	1 075	1 001	649	615	900	978	1 096	1 324
75 - 76	1 324	982	1 032	961	624	591	863	937	1 049
76 - 77	1 166	1 273	944	991	923	600	568	828	899
77 - 78	1 130	1 104	1 204	893	937	872	567	537	782
78 - 79	1 024	1 073	1 048	1 141	847	888	826	538	509
79 - 80	881	975	1 022	997	1 085	805	844	785	511
80 - 81	794	818	904	946	922	1 002	743	779	724
81 - 82	685	723	744	821	858	835	906	671	703
82 - 83	618	629	663	681	751	784	762	826	612
83 - 84	473	567	577	607	622	684	714	693	751
84 - 85	421	428	513	521	547	559	615	641	622
85 - 86	382	391	397	475	482	505	515	566	590
86 - 87	303	341	348	352	420	425	445	453	497
87 - 88	265	269	302	308	310	369	373	390	397
88 - 89	229	236	239	267	271	272	323	326	340
89 - 90	152	169	173	174	192	193	193	228	229
90 und mehr	321	361	406	442	468	501	528	546	587
<b>Zusammen</b>	<b>103 824</b>	<b>103 417</b>	<b>102 919</b>	<b>102 315</b>	<b>101 604</b>	<b>100 797</b>	<b>99 915</b>	<b>98 973</b>	<b>97 982</b>

**6. Bevölkerungsentwicklung bis 2030 des Landkreises Rostock**  
Grundlage: aktualisierte 4. Landesprognose Mecklenburg-Vorpommern 2030

Alter von... bis unter... Jahren	Männliche Bevölkerung am 31.12.						Weibliche Bevölkerung am 31.12.		
	2025	2026	2027	2028	2029	2030	2010 Basisjahr	2011	2012
64 - 65	2 133	2 091	2 025	1 990	1 907	1 780	737	1 102	1 192
65 - 66	2 079	2 107	2 065	2 000	1 966	1 884	802	727	1 088
66 - 67	1 851	2 033	2 060	2 019	1 956	1 922	1 210	805	731
67 - 68	1 767	1 824	2 002	2 029	1 988	1 927	1 352	1 201	799
68 - 69	1 701	1 737	1 793	1 968	1 994	1 954	1 314	1 330	1 180
69 - 70	1 647	1 667	1 702	1 757	1 928	1 953	1 677	1 301	1 317
70 - 71	1 706	1 618	1 638	1 672	1 727	1 895	1 575	1 647	1 275
71 - 72	1 581	1 669	1 583	1 603	1 636	1 689	1 733	1 544	1 615
72 - 73	1 576	1 535	1 620	1 537	1 556	1 588	1 504	1 704	1 517
73 - 74	1 523	1 530	1 490	1 573	1 492	1 511	1 291	1 485	1 683
74 - 75	1 398	1 468	1 475	1 436	1 517	1 438	1 358	1 270	1 460
75 - 76	1 267	1 337	1 404	1 411	1 373	1 451	1 265	1 343	1 256
76 - 77	1 006	1 214	1 281	1 345	1 352	1 316	1 172	1 241	1 317
77 - 78	848	949	1 144	1 207	1 267	1 274	934	1 141	1 208
78 - 79	740	803	898	1 082	1 141	1 198	902	900	1 101
79 - 80	484	703	763	853	1 027	1 083	887	864	862
80 - 81	472	447	649	704	786	946	896	852	830
81 - 82	653	425	402	585	635	709	863	861	819
82 - 83	641	595	387	366	533	578	772	813	811
83 - 84	557	583	541	353	334	485	628	717	755
84 - 85	674	499	522	485	316	299	599	597	681
85 - 86	572	620	459	480	446	292	584	556	554
86 - 87	518	502	544	403	421	392	455	539	514
87 - 88	435	453	439	476	353	368	407	413	488
88 - 89	346	379	394	382	414	308	339	356	361
89 - 90	239	242	265	276	267	290	330	290	305
90 und mehr	618	649	676	714	750	768	1 029	1 060	1 062
<b>Zusammen</b>	<b>96 964</b>	<b>95 931</b>	<b>94 868</b>	<b>93 793</b>	<b>92 713</b>	<b>91 617</b>	<b>108 157</b>	<b>107 297</b>	<b>106 418</b>

**6. Bevölkerungsentwicklung bis 2030 des Landkreises Rostock**  
 Grundlage: aktualisierte 4. Landesprognose Mecklenburg-Vorpommern 2030

Alter von... bis unter... Jahren	Weibliche Bevölkerung am 31.12.								
	2013	2014	2015	2016	2017	2018	2019	2020	2021
64 - 65	1 353	1 563	1 709	1 750	1 840	1 824	1 915	1 841	1 852
65 - 66	1 177	1 337	1 546	1 690	1 730	1 819	1 803	1 893	1 820
66 - 67	1 088	1 178	1 338	1 546	1 689	1 728	1 817	1 801	1 889
67 - 68	725	1 080	1 172	1 331	1 539	1 681	1 719	1 807	1 791
68 - 69	784	713	1 067	1 158	1 317	1 523	1 664	1 702	1 789
69 - 70	1 168	778	707	1 059	1 149	1 306	1 509	1 648	1 686
70 - 71	1 292	1 147	764	693	1 041	1 131	1 285	1 486	1 623
71 - 72	1 250	1 271	1 130	752	682	1 026	1 115	1 267	1 466
72 - 73	1 587	1 229	1 251	1 112	739	670	1 009	1 097	1 247
73 - 74	1 498	1 568	1 215	1 238	1 100	731	663	998	1 085
74 - 75	1 655	1 473	1 543	1 196	1 219	1 083	721	654	982
75 - 76	1 443	1 636	1 456	1 526	1 184	1 206	1 072	715	649
76 - 77	1 232	1 416	1 605	1 428	1 497	1 162	1 183	1 052	702
77 - 78	1 282	1 200	1 379	1 563	1 391	1 457	1 131	1 151	1 024
78 - 79	1 167	1 241	1 162	1 336	1 514	1 347	1 411	1 094	1 113
79 - 80	1 054	1 116	1 188	1 112	1 278	1 448	1 288	1 349	1 046
80 - 81	828	1 010	1 068	1 137	1 064	1 222	1 384	1 230	1 288
81 - 82	797	792	964	1 021	1 086	1 016	1 165	1 318	1 172
82 - 83	772	751	746	909	962	1 023	956	1 096	1 239
83 - 84	753	717	700	695	846	895	951	888	1 017
84 - 85	716	712	677	662	657	798	843	894	835
85 - 86	631	664	661	629	615	610	739	780	826
86 - 87	511	580	609	606	577	563	558	674	710
87 - 88	466	462	523	548	545	518	505	500	602
88 - 89	425	406	402	453	474	471	446	434	429
89 - 90	308	362	345	341	384	400	397	375	364
90 und mehr	1 078	1 096	1 155	1 188	1 200	1 246	1 293	1 326	1 332
<b>Zusammen</b>	<b>105 540</b>	<b>104 814</b>	<b>104 364</b>	<b>104 039</b>	<b>103 671</b>	<b>103 233</b>	<b>102 707</b>	<b>102 092</b>	<b>101 402</b>

**6. Bevölkerungsentwicklung bis 2030 des Landkreises Rostock**  
Grundlage: aktualisierte 4. Landesprognose Mecklenburg-Vorpommern 2030

Alter von... bis unter... Jahren	Weibliche Bevölkerung am 31.12.								
	2022	2023	2024	2025	2026	2027	2028	2029	2030
64 - 65	1 860	2 052	2 124	2 168	2 067	2 196	2 040	1 907	1 807
65 - 66	1 831	1 838	2 028	2 099	2 143	2 043	2 170	2 016	1 885
66 - 67	1 817	1 828	1 835	2 023	2 094	2 138	2 038	2 165	2 011
67 - 68	1 879	1 806	1 817	1 824	2 011	2 081	2 125	2 025	2 151
68 - 69	1 773	1 860	1 788	1 799	1 806	1 991	2 060	2 104	2 005
69 - 70	1 772	1 756	1 842	1 771	1 782	1 788	1 971	2 039	2 083
70 - 71	1 661	1 746	1 730	1 815	1 745	1 755	1 761	1 942	2 009
71 - 72	1 601	1 637	1 721	1 706	1 790	1 720	1 730	1 736	1 915
72 - 73	1 442	1 575	1 611	1 694	1 679	1 762	1 693	1 702	1 708
73 - 74	1 233	1 426	1 558	1 593	1 675	1 660	1 742	1 674	1 683
74 - 75	1 068	1 213	1 402	1 532	1 566	1 646	1 632	1 712	1 645
75 - 76	972	1 057	1 200	1 386	1 514	1 548	1 626	1 613	1 692
76 - 77	638	954	1 037	1 176	1 358	1 483	1 517	1 593	1 580
77 - 78	683	621	928	1 009	1 144	1 321	1 442	1 475	1 549
78 - 79	990	660	600	897	975	1 106	1 277	1 395	1 427
79 - 80	1 064	946	631	574	857	932	1 056	1 220	1 332
80 - 81	999	1 016	904	604	549	819	890	1 008	1 164
81 - 82	1 226	952	968	862	578	526	782	849	961
82 - 83	1 101	1 151	894	909	809	543	494	734	797
83 - 84	1 149	1 021	1 067	828	842	750	503	458	680
84 - 85	954	1 077	958	1 000	778	791	705	476	434
85 - 86	771	880	993	883	922	718	730	651	441
86 - 87	750	701	799	900	801	836	652	663	592
87 - 88	633	668	624	710	799	712	743	580	590
88 - 89	514	540	569	532	604	679	606	632	494
89 - 90	358	428	450	474	443	502	564	504	525
90 und mehr	1 327	1 316	1 362	1 419	1 483	1 511	1 579	1 681	1 714
<b>Zusammen</b>	<b>100 644</b>	<b>99 836</b>	<b>99 001</b>	<b>98 149</b>	<b>97 272</b>	<b>96 382</b>	<b>95 485</b>	<b>94 585</b>	<b>93 694</b>

## 6. Bevölkerungsentwicklung bis 2030 des Landkreises Vorpommern-Rügen

Grundlage: aktualisierte 4. Landesprognose Mecklenburg-Vorpommern 2030

Alter von... bis unter... Jahren	Bevölkerung insgesamt am 31.12.								
	2010 Basisjahr	2011	2012	2013	2014	2015	2016	2017	2018
0 - 1	1 810	1 819	1 775	1 719	1 666	1 630	1 594	1 546	1 489
1 - 2	1 814	1 808	1 816	1 774	1 723	1 680	1 649	1 616	1 569
2 - 3	1 820	1 795	1 789	1 798	1 762	1 723	1 687	1 658	1 625
3 - 4	1 683	1 809	1 784	1 780	1 796	1 769	1 732	1 698	1 670
4 - 5	1 759	1 687	1 813	1 788	1 788	1 812	1 790	1 754	1 720
5 - 6	1 595	1 749	1 677	1 803	1 783	1 790	1 818	1 799	1 763
6 - 7	1 761	1 589	1 743	1 673	1 802	1 786	1 796	1 824	1 805
7 - 8	1 643	1 739	1 567	1 721	1 657	1 794	1 782	1 794	1 821
8 - 9	1 615	1 627	1 724	1 553	1 711	1 653	1 792	1 782	1 794
9 - 10	1 703	1 611	1 623	1 722	1 554	1 716	1 661	1 801	1 791
10 - 11	1 786	1 684	1 592	1 604	1 709	1 548	1 713	1 661	1 800
11 - 12	1 648	1 778	1 677	1 585	1 599	1 709	1 548	1 714	1 662
12 - 13	1 585	1 641	1 771	1 671	1 580	1 600	1 713	1 553	1 719
13 - 14	1 608	1 569	1 625	1 756	1 658	1 575	1 598	1 712	1 552
14 - 15	1 559	1 614	1 575	1 631	1 763	1 670	1 588	1 612	1 726
15 - 16	1 321	1 559	1 614	1 574	1 631	1 765	1 675	1 594	1 618
16 - 17	1 330	1 306	1 544	1 601	1 565	1 627	1 764	1 677	1 596
17 - 18	1 331	1 334	1 310	1 548	1 607	1 575	1 640	1 779	1 692
18 - 19	1 514	1 282	1 286	1 265	1 517	1 590	1 565	1 632	1 770
19 - 20	1 740	1 406	1 175	1 187	1 192	1 475	1 563	1 541	1 608
20 - 21	2 711	1 594	1 261	1 040	1 091	1 145	1 453	1 543	1 524
21 - 22	2 894	2 573	1 460	1 136	950	1 056	1 137	1 451	1 541
22 - 23	2 863	2 734	2 415	1 311	1 025	897	1 030	1 115	1 430
23 - 24	2 916	2 753	2 627	2 314	1 236	998	895	1 033	1 118
24 - 25	2 808	2 807	2 646	2 527	2 242	1 213	998	901	1 038
25 - 26	2 815	2 716	2 716	2 562	2 467	2 223	1 221	1 010	913
26 - 27	2 626	2 742	2 643	2 647	2 514	2 458	2 237	1 240	1 029
27 - 28	2 598	2 552	2 668	2 576	2 599	2 503	2 467	2 249	1 254
28 - 29	2 669	2 525	2 480	2 601	2 528	2 587	2 508	2 478	2 258
29 - 30	2 570	2 628	2 484	2 443	2 576	2 526	2 597	2 523	2 491
30 - 31	2 712	2 553	2 611	2 469	2 438	2 592	2 552	2 627	2 550
31 - 32	2 558	2 693	2 534	2 593	2 457	2 442	2 605	2 569	2 643
32 - 33	2 655	2 530	2 667	2 511	2 583	2 467	2 462	2 628	2 589
33 - 34	2 551	2 653	2 527	2 667	2 518	2 599	2 490	2 488	2 654
34 - 35	2 141	2 531	2 633	2 509	2 653	2 518	2 606	2 499	2 497
35 - 36	2 019	2 140	2 531	2 634	2 516	2 670	2 541	2 632	2 525
36 - 37	2 042	2 022	2 143	2 534	2 640	2 530	2 689	2 562	2 654
37 - 38	2 111	2 034	2 013	2 134	2 528	2 641	2 538	2 699	2 571
38 - 39	2 390	2 106	2 029	2 009	2 136	2 540	2 656	2 557	2 718
39 - 40	2 748	2 356	2 074	1 998	1 989	2 129	2 537	2 654	2 556
40 - 41	2 919	2 739	2 348	2 068	1 997	1 993	2 136	2 544	2 661
41 - 42	3 000	2 923	2 743	2 354	2 077	2 011	2 010	2 155	2 562
42 - 43	3 339	2 989	2 913	2 735	2 352	2 083	2 021	2 021	2 166
43 - 44	3 653	3 333	2 984	2 907	2 735	2 361	2 099	2 038	2 038
44 - 45	3 860	3 648	3 329	2 982	2 910	2 745	2 375	2 117	2 056
45 - 46	4 085	3 846	3 635	3 316	2 972	2 909	2 749	2 380	2 123
46 - 47	4 243	4 068	3 830	3 621	3 309	2 972	2 913	2 755	2 385
47 - 48	4 658	4 236	4 061	3 826	3 621	3 316	2 981	2 922	2 765
48 - 49	4 584	4 655	4 234	4 060	3 827	3 628	3 327	2 995	2 936
49 - 50	4 558	4 574	4 645	4 227	4 058	3 831	3 635	3 336	3 005
50 - 51	4 510	4 552	4 568	4 640	4 228	4 065	3 842	3 650	3 352
51 - 52	4 424	4 479	4 522	4 538	4 613	4 210	4 053	3 833	3 642
52 - 53	4 146	4 417	4 471	4 515	4 531	4 613	4 213	4 058	3 839
53 - 54	4 021	4 130	4 399	4 454	4 500	4 518	4 602	4 208	4 053
54 - 55	4 053	4 009	4 118	4 388	4 444	4 494	4 513	4 595	4 204
55 - 56	4 028	4 031	3 986	4 097	4 367	4 425	4 477	4 498	4 578
56 - 57	4 054	4 013	4 017	3 969	4 081	4 351	4 412	4 463	4 482
57 - 58	4 003	4 026	3 985	3 992	3 946	4 063	4 330	4 394	4 444
58 - 59	3 871	3 992	4 015	3 975	3 985	3 940	4 057	4 323	4 387
59 - 60	3 692	3 839	3 960	3 985	3 947	3 961	3 917	4 034	4 297
60 - 61	3 362	3 694	3 839	3 958	3 984	3 948	3 965	3 921	4 036
61 - 62	2 834	3 336	3 665	3 809	3 931	3 960	3 926	3 945	3 900
62 - 63	2 649	2 802	3 298	3 623	3 769	3 892	3 924	3 892	3 911
63 - 64	2 521	2 644	2 796	3 285	3 608	3 755	3 877	3 909	3 876

## 6. Bevölkerungsentwicklung bis 2030 des Landkreises Vorpommern-Rügen

Grundlage: aktualisierte 4. Landesprognose Mecklenburg-Vorpommern 2030

Alter von... bis unter... Jahren	Bevölkerung insgesamt am 31.12.								
	2019	2020	2021	2022	2023	2024	2025	2026	2027
0 - 1	1 421	1 355	1 292	1 242	1 203	1 176	1 158	1 149	1 147
1 - 2	1 511	1 442	1 377	1 313	1 263	1 224	1 197	1 179	1 170
2 - 3	1 578	1 519	1 449	1 385	1 321	1 271	1 231	1 204	1 186
3 - 4	1 637	1 590	1 530	1 460	1 396	1 331	1 281	1 241	1 214
4 - 5	1 692	1 658	1 610	1 550	1 480	1 416	1 351	1 301	1 261
5 - 6	1 729	1 700	1 666	1 617	1 557	1 487	1 423	1 358	1 308
6 - 7	1 768	1 734	1 705	1 671	1 622	1 562	1 492	1 428	1 363
7 - 8	1 802	1 764	1 730	1 701	1 667	1 618	1 558	1 488	1 424
8 - 9	1 820	1 800	1 762	1 728	1 699	1 665	1 616	1 556	1 486
9 - 10	1 803	1 829	1 809	1 769	1 735	1 706	1 672	1 623	1 563
10 - 11	1 790	1 801	1 827	1 807	1 767	1 733	1 704	1 670	1 621
11 - 12	1 800	1 790	1 801	1 826	1 806	1 766	1 732	1 703	1 669
12 - 13	1 667	1 804	1 794	1 805	1 830	1 809	1 769	1 735	1 706
13 - 14	1 717	1 665	1 801	1 791	1 802	1 827	1 806	1 766	1 732
14 - 15	1 566	1 730	1 678	1 814	1 804	1 814	1 839	1 818	1 778
15 - 16	1 732	1 572	1 735	1 683	1 819	1 809	1 819	1 844	1 822
16 - 17	1 620	1 733	1 573	1 735	1 683	1 819	1 809	1 819	1 844
17 - 18	1 610	1 634	1 747	1 587	1 749	1 697	1 833	1 823	1 833
18 - 19	1 683	1 600	1 624	1 737	1 577	1 738	1 686	1 823	1 813
19 - 20	1 744	1 657	1 572	1 596	1 709	1 549	1 710	1 657	1 794
20 - 21	1 589	1 722	1 633	1 548	1 572	1 682	1 523	1 685	1 632
21 - 22	1 521	1 583	1 716	1 625	1 539	1 562	1 672	1 512	1 674
22 - 23	1 518	1 496	1 556	1 687	1 596	1 510	1 533	1 644	1 484
23 - 24	1 430	1 516	1 493	1 551	1 682	1 590	1 503	1 526	1 637
24 - 25	1 122	1 431	1 514	1 491	1 547	1 678	1 586	1 500	1 522
25 - 26	1 048	1 130	1 437	1 519	1 495	1 551	1 682	1 590	1 505
26 - 27	930	1 063	1 143	1 449	1 530	1 505	1 561	1 692	1 600
27 - 28	1 042	942	1 073	1 152	1 456	1 537	1 511	1 567	1 698
28 - 29	1 262	1 050	948	1 078	1 157	1 459	1 540	1 514	1 570
29 - 30	2 271	1 274	1 063	960	1 090	1 169	1 469	1 550	1 524
30 - 31	2 518	2 296	1 298	1 088	985	1 115	1 194	1 492	1 573
31 - 32	2 564	2 532	2 308	1 310	1 101	999	1 129	1 208	1 504
32 - 33	2 663	2 582	2 550	2 325	1 327	1 119	1 017	1 147	1 226
33 - 34	2 614	2 687	2 606	2 573	2 348	1 352	1 145	1 043	1 173
34 - 35	2 663	2 621	2 694	2 613	2 579	2 354	1 359	1 152	1 051
35 - 36	2 521	2 687	2 645	2 717	2 635	2 601	2 376	1 382	1 175
36 - 37	2 547	2 542	2 707	2 665	2 737	2 654	2 620	2 395	1 401
37 - 38	2 663	2 556	2 550	2 715	2 673	2 745	2 662	2 628	2 403
38 - 39	2 590	2 682	2 573	2 567	2 732	2 690	2 762	2 679	2 645
39 - 40	2 717	2 589	2 679	2 570	2 564	2 728	2 687	2 758	2 675
40 - 41	2 563	2 724	2 594	2 684	2 575	2 569	2 732	2 692	2 763
41 - 42	2 679	2 580	2 741	2 611	2 701	2 591	2 585	2 748	2 708
42 - 43	2 571	2 688	2 587	2 748	2 618	2 708	2 598	2 592	2 755
43 - 44	2 182	2 587	2 702	2 600	2 761	2 631	2 721	2 612	2 606
44 - 45	2 056	2 197	2 601	2 715	2 613	2 774	2 644	2 734	2 625
45 - 46	2 062	2 062	2 203	2 605	2 717	2 616	2 777	2 647	2 737
46 - 47	2 130	2 068	2 068	2 209	2 609	2 719	2 618	2 779	2 649
47 - 48	2 397	2 142	2 079	2 078	2 219	2 618	2 727	2 627	2 786
48 - 49	2 779	2 412	2 157	2 093	2 091	2 232	2 630	2 739	2 639
49 - 50	2 946	2 789	2 423	2 169	2 105	2 103	2 243	2 640	2 748
50 - 51	3 022	2 962	2 804	2 440	2 187	2 123	2 121	2 261	2 656
51 - 52	3 345	3 017	2 957	2 798	2 437	2 185	2 122	2 119	2 258
52 - 53	3 648	3 354	3 025	2 965	2 807	2 448	2 197	2 134	2 131
53 - 54	3 833	3 642	3 350	3 023	2 963	2 806	2 449	2 199	2 136
54 - 55	4 049	3 830	3 640	3 348	3 022	2 963	2 807	2 452	2 203
55 - 56	4 190	4 035	3 818	3 629	3 340	3 016	2 958	2 803	2 451
56 - 57	4 561	4 175	4 022	3 807	3 618	3 332	3 011	2 953	2 800
57 - 58	4 463	4 540	4 157	4 005	3 791	3 603	3 320	3 001	2 943
58 - 59	4 436	4 455	4 531	4 149	3 999	3 786	3 599	3 318	3 000
59 - 60	4 359	4 407	4 426	4 501	4 123	3 974	3 763	3 578	3 300
60 - 61	4 296	4 357	4 404	4 422	4 495	4 120	3 973	3 764	3 581
61 - 62	4 013	4 271	4 331	4 377	4 394	4 466	4 095	3 949	3 744
62 - 63	3 865	3 976	4 231	4 289	4 334	4 351	4 422	4 055	3 911
63 - 64	3 894	3 849	3 958	4 211	4 266	4 310	4 327	4 397	4 035

## 6. Bevölkerungsentwicklung bis 2030 des Landkreises Vorpommern-Rügen

Grundlage: aktualisierte 4. Landesprognose Mecklenburg-Vorpommern 2030

Alter von... bis unter... Jahren	Bevölkerung insgesamt am 31.12.			Männliche Bevölkerung am 31.12.					
	2028	2029	2030	2010 Basisjahr	2011	2012	2013	2014	2015
0 - 1	1 154	1 170	1 191	905	933	910	882	856	837
1 - 2	1 168	1 175	1 191	897	896	924	901	875	855
2 - 3	1 177	1 175	1 182	913	888	887	915	896	876
3 - 4	1 196	1 187	1 185	866	904	879	880	913	899
4 - 5	1 234	1 216	1 207	882	866	904	879	882	920
5 - 6	1 268	1 241	1 223	808	867	851	889	867	874
6 - 7	1 313	1 273	1 246	907	797	856	841	881	862
7 - 8	1 359	1 309	1 269	818	890	780	839	829	873
8 - 9	1 422	1 357	1 307	834	812	885	776	836	829
9 - 10	1 493	1 429	1 364	873	824	802	876	769	832
10 - 11	1 561	1 491	1 427	910	857	808	786	864	762
11 - 12	1 620	1 560	1 490	865	897	845	797	777	858
12 - 13	1 672	1 623	1 563	813	861	893	841	793	775
13 - 14	1 703	1 669	1 620	845	811	859	892	841	796
14 - 15	1 744	1 715	1 681	771	839	805	854	888	840
15 - 16	1 782	1 748	1 719	676	773	841	806	855	890
16 - 17	1 822	1 782	1 748	725	669	766	836	803	854
17 - 18	1 858	1 836	1 796	680	730	674	771	841	809
18 - 19	1 823	1 848	1 826	811	661	711	656	758	834
19 - 20	1 784	1 794	1 819	922	767	618	671	627	742
20 - 21	1 769	1 759	1 769	1 433	839	684	541	614	593
21 - 22	1 621	1 758	1 748	1 541	1 375	783	631	504	603
22 - 23	1 646	1 593	1 730	1 547	1 446	1 280	693	560	463
23 - 24	1 477	1 639	1 586	1 540	1 515	1 415	1 251	673	560
24 - 25	1 633	1 475	1 636	1 517	1 488	1 465	1 368	1 218	666
25 - 26	1 526	1 637	1 479	1 547	1 469	1 440	1 422	1 338	1 208
26 - 27	1 515	1 536	1 647	1 416	1 493	1 415	1 388	1 383	1 322
27 - 28	1 606	1 521	1 542	1 394	1 384	1 461	1 386	1 368	1 382
28 - 29	1 701	1 609	1 524	1 383	1 337	1 328	1 409	1 348	1 351
29 - 30	1 580	1 711	1 619	1 379	1 352	1 306	1 300	1 390	1 341
30 - 31	1 547	1 603	1 734	1 400	1 368	1 341	1 296	1 295	1 398
31 - 32	1 585	1 559	1 615	1 385	1 388	1 356	1 328	1 286	1 294
32 - 33	1 521	1 602	1 576	1 439	1 375	1 379	1 348	1 325	1 293
33 - 34	1 252	1 545	1 626	1 330	1 435	1 371	1 377	1 351	1 334
34 - 35	1 180	1 259	1 552	1 115	1 331	1 435	1 372	1 378	1 358
35 - 36	1 075	1 203	1 282	1 026	1 113	1 330	1 434	1 375	1 387
36 - 37	1 194	1 096	1 222	1 063	1 021	1 108	1 325	1 431	1 378
37 - 38	1 411	1 205	1 106	1 102	1 065	1 022	1 109	1 327	1 436
38 - 39	2 420	1 428	1 223	1 233	1 104	1 067	1 024	1 115	1 337
39 - 40	2 642	2 417	1 426	1 403	1 209	1 082	1 046	1 010	1 108
40 - 41	2 680	2 647	2 422	1 521	1 388	1 195	1 070	1 038	1 005
41 - 42	2 779	2 696	2 663	1 549	1 526	1 393	1 202	1 077	1 048
42 - 43	2 715	2 786	2 703	1 703	1 547	1 524	1 393	1 204	1 082
43 - 44	2 768	2 728	2 799	1 866	1 693	1 537	1 514	1 389	1 205
44 - 45	2 619	2 781	2 741	1 964	1 859	1 687	1 532	1 512	1 390
45 - 46	2 628	2 622	2 783	2 135	1 949	1 845	1 673	1 522	1 507
46 - 47	2 740	2 631	2 625	2 194	2 122	1 937	1 834	1 665	1 517
47 - 48	2 658	2 748	2 640	2 437	2 186	2 114	1 930	1 831	1 667
48 - 49	2 798	2 670	2 760	2 367	2 435	2 185	2 114	1 932	1 836
49 - 50	2 648	2 807	2 680	2 366	2 352	2 420	2 172	2 105	1 927
50 - 51	2 764	2 664	2 822	2 329	2 358	2 344	2 413	2 168	2 104
51 - 52	2 651	2 758	2 659	2 269	2 312	2 341	2 328	2 397	2 157
52 - 53	2 270	2 661	2 767	2 166	2 260	2 302	2 332	2 319	2 392
53 - 54	2 134	2 272	2 660	2 053	2 159	2 252	2 294	2 324	2 313
54 - 55	2 140	2 139	2 276	2 009	2 037	2 143	2 236	2 280	2 313
55 - 56	2 205	2 142	2 141	2 068	1 985	2 012	2 118	2 211	2 256
56 - 57	2 451	2 206	2 143	2 026	2 056	1 974	1 999	2 105	2 198
57 - 58	2 792	2 445	2 202	2 040	2 004	2 034	1 953	1 979	2 087
58 - 59	2 943	2 793	2 447	1 951	2 031	1 995	2 025	1 945	1 971
59 - 60	2 985	2 928	2 780	1 838	1 928	2 008	1 973	2 003	1 926
60 - 61	3 306	2 994	2 937	1 712	1 828	1 917	1 995	1 960	1 991
61 - 62	3 562	3 290	2 981	1 402	1 693	1 807	1 894	1 972	1 939
62 - 63	3 709	3 530	3 261	1 309	1 389	1 675	1 787	1 873	1 951
63 - 64	3 892	3 693	3 516	1 212	1 306	1 385	1 666	1 776	1 862



## 6. Bevölkerungsentwicklung bis 2030 des Landkreises Vorpommern-Rügen

Grundlage: aktualisierte 4. Landesprognose Mecklenburg-Vorpommern 2030

Alter von... bis unter... Jahren	Männliche Bevölkerung am 31.12.								
	2016	2017	2018	2019	2020	2021	2022	2023	2024
0 - 1	818	793	764	728	695	663	638	617	603
1 - 2	839	821	797	768	731	699	667	642	621
2 - 3	860	845	827	803	773	736	705	673	648
3 - 4	880	865	850	832	808	777	740	709	677
4 - 5	909	890	875	860	841	817	786	749	718
5 - 6	914	905	886	871	856	837	812	781	744
6 - 7	871	912	903	883	868	853	834	809	778
7 - 8	856	867	908	899	878	863	848	829	804
8 - 9	873	857	868	909	899	878	863	848	829
9 - 10	827	871	855	866	907	897	875	860	845
10 - 11	826	823	867	851	861	902	892	870	855
11 - 12	756	821	818	862	846	856	896	886	864
12 - 13	859	757	822	819	862	846	856	896	886
13 - 14	779	864	762	826	823	866	850	860	900
14 - 15	796	780	865	763	826	823	866	850	860
15 - 16	843	799	783	868	766	829	826	869	853
16 - 17	890	844	800	784	869	767	829	826	869
17 - 18	862	899	853	808	792	877	775	837	834
18 - 19	804	858	894	848	803	787	872	770	832
19 - 20	824	796	849	884	838	792	776	861	759
20 - 21	720	802	776	828	862	815	770	754	836
21 - 22	594	725	807	780	830	865	816	771	754
22 - 23	577	570	703	784	756	805	839	790	745
23 - 24	474	591	584	716	796	767	815	849	799
24 - 25	565	483	599	591	722	800	771	818	852
25 - 26	669	570	488	603	594	724	802	772	819
26 - 27	1 205	669	571	488	602	592	722	799	769
27 - 28	1 331	1 216	681	583	499	612	601	731	808
28 - 29	1 374	1 327	1 210	675	577	492	604	593	723
29 - 30	1 352	1 377	1 329	1 212	677	579	494	606	595
30 - 31	1 355	1 369	1 392	1 344	1 226	690	593	508	620
31 - 32	1 402	1 361	1 374	1 396	1 348	1 229	693	596	512
32 - 33	1 307	1 417	1 374	1 387	1 408	1 360	1 240	705	608
33 - 34	1 306	1 322	1 432	1 388	1 401	1 422	1 373	1 253	719
34 - 35	1 344	1 317	1 333	1 443	1 398	1 411	1 432	1 382	1 262
35 - 36	1 370	1 358	1 331	1 346	1 456	1 411	1 423	1 444	1 394
36 - 37	1 393	1 376	1 365	1 338	1 353	1 462	1 417	1 429	1 450
37 - 38	1 386	1 403	1 386	1 375	1 348	1 362	1 471	1 426	1 438
38 - 39	1 448	1 400	1 417	1 400	1 389	1 361	1 375	1 484	1 439
39 - 40	1 332	1 444	1 396	1 413	1 396	1 384	1 356	1 370	1 478
40 - 41	1 104	1 328	1 440	1 392	1 409	1 391	1 379	1 351	1 365
41 - 42	1 017	1 117	1 340	1 452	1 403	1 420	1 402	1 390	1 362
42 - 43	1 054	1 024	1 124	1 346	1 458	1 408	1 425	1 407	1 395
43 - 44	1 087	1 059	1 029	1 129	1 351	1 461	1 411	1 428	1 410
44 - 45	1 208	1 092	1 064	1 034	1 133	1 354	1 463	1 413	1 430
45 - 46	1 388	1 207	1 092	1 064	1 034	1 133	1 353	1 460	1 411
46 - 47	1 504	1 386	1 204	1 090	1 062	1 032	1 131	1 350	1 455
47 - 48	1 520	1 507	1 390	1 209	1 095	1 066	1 036	1 135	1 353
48 - 49	1 673	1 527	1 514	1 397	1 217	1 103	1 074	1 043	1 142
49 - 50	1 833	1 672	1 527	1 514	1 397	1 218	1 105	1 076	1 045
50 - 51	1 929	1 837	1 677	1 533	1 519	1 402	1 224	1 112	1 083
51 - 52	2 096	1 922	1 831	1 672	1 529	1 515	1 398	1 222	1 111
52 - 53	2 154	2 095	1 922	1 831	1 674	1 531	1 517	1 401	1 226
53 - 54	2 386	2 151	2 092	1 919	1 828	1 672	1 530	1 516	1 401
54 - 55	2 303	2 374	2 141	2 082	1 910	1 820	1 664	1 523	1 510
55 - 56	2 290	2 281	2 350	2 119	2 061	1 891	1 802	1 648	1 508
56 - 57	2 244	2 277	2 267	2 335	2 106	2 049	1 881	1 792	1 640
57 - 58	2 178	2 227	2 259	2 249	2 315	2 088	2 032	1 865	1 777
58 - 59	2 079	2 169	2 218	2 249	2 239	2 304	2 078	2 023	1 857
59 - 60	1 952	2 059	2 148	2 195	2 225	2 215	2 279	2 056	2 002
60 - 61	1 915	1 940	2 045	2 133	2 179	2 208	2 198	2 260	2 040
61 - 62	1 970	1 896	1 920	2 023	2 109	2 154	2 182	2 171	2 232
62 - 63	1 919	1 950	1 876	1 899	2 000	2 084	2 128	2 155	2 144
63 - 64	1 940	1 907	1 938	1 864	1 887	1 986	2 069	2 111	2 137

## 6. Bevölkerungsentwicklung bis 2030 des Landkreises Vorpommern-Rügen

Grundlage: aktualisierte 4. Landesprognose Mecklenburg-Vorpommern 2030

Alter von... bis unter... Jahren	Männliche Bevölkerung am 31.12.						Weibliche Bevölkerung am 31.12.		
	2025	2026	2027	2028	2029	2030	2010 Basisjahr	2011	2012
0 - 1	594	590	588	592	600	611	905	886	865
1 - 2	607	598	594	592	596	604	917	912	892
2 - 3	626	612	603	599	597	601	907	907	902
3 - 4	652	630	616	607	603	601	817	905	905
4 - 5	686	661	639	625	616	612	877	821	909
5 - 6	713	681	656	634	620	611	787	882	826
6 - 7	741	710	678	653	631	617	854	792	887
7 - 8	773	736	705	673	648	626	825	849	787
8 - 9	804	773	736	705	673	648	781	815	839
9 - 10	826	801	770	733	702	670	830	787	821
10 - 11	840	821	796	765	728	697	876	827	784
11 - 12	849	834	815	790	759	722	783	881	832
12 - 13	864	849	834	815	790	759	772	780	878
13 - 14	890	868	853	838	819	794	763	758	766
14 - 15	900	890	868	853	838	819	788	775	770
15 - 16	863	903	892	870	855	840	645	786	773
16 - 17	853	863	903	892	870	855	605	637	778
17 - 18	877	861	871	911	900	878	651	604	636
18 - 19	829	872	856	866	906	895	703	621	575
19 - 20	821	818	861	845	855	895	818	639	557
20 - 21	735	798	795	838	822	832	1 278	755	577
21 - 22	836	735	798	795	838	822	1 353	1 198	677
22 - 23	728	811	710	773	770	813	1 316	1 288	1 135
23 - 24	754	737	820	719	782	779	1 376	1 238	1 212
24 - 25	802	757	740	823	723	786	1 291	1 319	1 181
25 - 26	853	803	758	741	824	724	1 268	1 247	1 276
26 - 27	816	850	800	755	738	821	1 210	1 249	1 228
27 - 28	777	824	858	808	763	746	1 204	1 168	1 207
28 - 29	800	769	816	850	800	755	1 286	1 188	1 152
29 - 30	724	801	770	817	851	801	1 191	1 276	1 178
30 - 31	609	737	814	783	830	864	1 312	1 185	1 270
31 - 32	624	613	740	817	786	833	1 173	1 305	1 178
32 - 33	524	636	625	752	829	798	1 216	1 155	1 288
33 - 34	623	539	651	640	766	843	1 221	1 218	1 156
34 - 35	728	632	549	660	649	775	1 026	1 200	1 198
35 - 36	1 274	740	644	562	672	661	993	1 027	1 201
36 - 37	1 400	1 280	746	650	569	678	979	1 001	1 035
37 - 38	1 459	1 409	1 289	757	661	580	1 009	969	991
38 - 39	1 451	1 472	1 422	1 302	770	674	1 157	1 002	962
39 - 40	1 434	1 445	1 466	1 417	1 297	766	1 345	1 147	992
40 - 41	1 472	1 429	1 440	1 461	1 412	1 292	1 398	1 351	1 153
41 - 42	1 376	1 483	1 440	1 451	1 472	1 423	1 451	1 397	1 350
42 - 43	1 367	1 381	1 488	1 445	1 456	1 477	1 636	1 442	1 389
43 - 44	1 398	1 371	1 385	1 491	1 448	1 459	1 787	1 640	1 447
44 - 45	1 412	1 400	1 373	1 387	1 493	1 450	1 896	1 789	1 642
45 - 46	1 428	1 410	1 398	1 371	1 385	1 490	1 950	1 897	1 790
46 - 47	1 406	1 423	1 405	1 394	1 367	1 381	2 049	1 946	1 893
47 - 48	1 457	1 409	1 425	1 408	1 397	1 370	2 221	2 050	1 947
48 - 49	1 359	1 463	1 415	1 431	1 414	1 403	2 217	2 220	2 049
49 - 50	1 143	1 359	1 462	1 414	1 430	1 414	2 192	2 222	2 225
50 - 51	1 052	1 150	1 364	1 467	1 419	1 435	2 181	2 194	2 224
51 - 52	1 082	1 051	1 148	1 360	1 462	1 415	2 155	2 167	2 181
52 - 53	1 116	1 087	1 056	1 153	1 363	1 464	1 980	2 157	2 169
53 - 54	1 227	1 118	1 089	1 059	1 155	1 363	1 968	1 971	2 147
54 - 55	1 396	1 223	1 115	1 086	1 057	1 152	2 044	1 972	1 975
55 - 56	1 496	1 383	1 212	1 106	1 077	1 049	1 960	2 046	1 974
56 - 57	1 502	1 490	1 378	1 209	1 104	1 075	2 028	1 957	2 043
57 - 58	1 627	1 491	1 479	1 368	1 201	1 097	1 963	2 022	1 951
58 - 59	1 770	1 621	1 486	1 474	1 364	1 198	1 920	1 961	2 020
59 - 60	1 838	1 752	1 605	1 472	1 460	1 352	1 854	1 911	1 952
60 - 61	1 987	1 825	1 741	1 596	1 465	1 453	1 650	1 866	1 922
61 - 62	2 016	1 964	1 805	1 722	1 580	1 451	1 432	1 643	1 858
62 - 63	2 204	1 992	1 941	1 785	1 704	1 564	1 340	1 413	1 623
63 - 64	2 126	2 185	1 977	1 926	1 773	1 693	1 309	1 338	1 411

## 6. Bevölkerungsentwicklung bis 2030 des Landkreises Vorpommern-Rügen

Grundlage: aktualisierte 4. Landesprognose Mecklenburg-Vorpommern 2030

Alter von... bis unter... Jahren	Weibliche Bevölkerung am 31.12.								
	2013	2014	2015	2016	2017	2018	2019	2020	2021
0 - 1	837	810	793	776	753	725	693	660	629
1 - 2	873	848	825	810	795	772	743	711	678
2 - 3	883	866	847	827	813	798	775	746	713
3 - 4	900	883	870	852	833	820	805	782	753
4 - 5	909	906	892	881	864	845	832	817	793
5 - 6	914	916	916	904	894	877	858	844	829
6 - 7	832	921	924	925	912	902	885	866	852
7 - 8	882	828	921	926	927	913	903	886	867
8 - 9	777	875	824	919	925	926	911	901	884
9 - 10	846	785	884	834	930	936	937	922	912
10 - 11	818	845	786	887	838	933	939	940	925
11 - 12	788	822	851	792	893	844	938	944	945
12 - 13	830	787	825	854	796	897	848	942	948
13 - 14	864	817	779	819	848	790	891	842	935
14 - 15	777	875	830	792	832	861	803	904	855
15 - 16	768	776	875	832	795	835	864	806	906
16 - 17	765	762	773	874	833	796	836	864	806
17 - 18	777	766	766	778	880	839	802	842	870
18 - 19	609	759	756	761	774	876	835	797	837
19 - 20	516	565	733	739	745	759	860	819	780
20 - 21	499	477	552	733	741	748	761	860	818
21 - 22	505	446	453	543	726	734	741	753	851
22 - 23	618	465	434	453	545	727	734	740	751
23 - 24	1 063	563	438	421	442	534	714	720	726
24 - 25	1 159	1 024	547	433	418	439	531	709	714
25 - 26	1 140	1 129	1 015	552	440	425	445	536	713
26 - 27	1 259	1 131	1 136	1 032	571	458	442	461	551
27 - 28	1 190	1 231	1 121	1 136	1 033	573	459	443	461
28 - 29	1 192	1 180	1 236	1 134	1 151	1 048	587	473	456
29 - 30	1 143	1 186	1 185	1 245	1 146	1 162	1 059	597	484
30 - 31	1 173	1 143	1 194	1 197	1 258	1 158	1 174	1 070	608
31 - 32	1 265	1 171	1 148	1 203	1 208	1 269	1 168	1 184	1 079
32 - 33	1 163	1 258	1 174	1 155	1 211	1 215	1 276	1 174	1 190
33 - 34	1 290	1 167	1 265	1 184	1 166	1 222	1 226	1 286	1 184
34 - 35	1 137	1 275	1 160	1 262	1 182	1 164	1 220	1 223	1 283
35 - 36	1 200	1 141	1 283	1 171	1 274	1 194	1 175	1 231	1 234
36 - 37	1 209	1 209	1 152	1 296	1 186	1 289	1 209	1 189	1 245
37 - 38	1 025	1 201	1 205	1 152	1 296	1 185	1 288	1 208	1 188
38 - 39	985	1 021	1 203	1 208	1 157	1 301	1 190	1 293	1 212
39 - 40	952	979	1 021	1 205	1 210	1 160	1 304	1 193	1 295
40 - 41	998	959	988	1 032	1 216	1 221	1 171	1 315	1 203
41 - 42	1 152	1 000	963	993	1 038	1 222	1 227	1 177	1 321
42 - 43	1 342	1 148	1 001	967	997	1 042	1 225	1 230	1 179
43 - 44	1 393	1 346	1 156	1 012	979	1 009	1 053	1 236	1 241
44 - 45	1 450	1 398	1 355	1 167	1 025	992	1 022	1 064	1 247
45 - 46	1 643	1 450	1 402	1 361	1 173	1 031	998	1 028	1 070
46 - 47	1 787	1 644	1 455	1 409	1 369	1 181	1 040	1 006	1 036
47 - 48	1 896	1 790	1 649	1 461	1 415	1 375	1 188	1 047	1 013
48 - 49	1 946	1 895	1 792	1 654	1 468	1 422	1 382	1 195	1 054
49 - 50	2 055	1 953	1 904	1 802	1 664	1 478	1 432	1 392	1 205
50 - 51	2 227	2 060	1 961	1 913	1 813	1 675	1 489	1 443	1 402
51 - 52	2 210	2 216	2 053	1 957	1 911	1 811	1 673	1 488	1 442
52 - 53	2 183	2 212	2 221	2 059	1 963	1 917	1 817	1 680	1 494
53 - 54	2 160	2 176	2 205	2 216	2 057	1 961	1 914	1 814	1 678
54 - 55	2 152	2 164	2 181	2 210	2 221	2 063	1 967	1 920	1 820
55 - 56	1 979	2 156	2 169	2 187	2 217	2 228	2 071	1 974	1 927
56 - 57	1 970	1 976	2 153	2 168	2 186	2 215	2 226	2 069	1 973
57 - 58	2 039	1 967	1 976	2 152	2 167	2 185	2 214	2 225	2 069
58 - 59	1 950	2 040	1 969	1 978	2 154	2 169	2 187	2 216	2 227
59 - 60	2 012	1 944	2 035	1 965	1 975	2 149	2 164	2 182	2 211
60 - 61	1 963	2 024	1 957	2 050	1 981	1 991	2 163	2 178	2 196
61 - 62	1 915	1 959	2 021	1 956	2 049	1 980	1 990	2 162	2 177
62 - 63	1 836	1 896	1 941	2 005	1 942	2 035	1 966	1 976	2 147
63 - 64	1 619	1 832	1 893	1 937	2 002	1 938	2 030	1 962	1 972

## 6. Bevölkerungsentwicklung bis 2030 des Landkreises Vorpommern-Rügen

Grundlage: aktualisierte 4. Landesprognose Mecklenburg-Vorpommern 2030

Alter von... bis unter... Jahren	Weibliche Bevölkerung am 31.12.								
	2022	2023	2024	2025	2026	2027	2028	2029	2030
0 - 1	604	586	573	564	559	559	562	570	580
1 - 2	646	621	603	590	581	576	576	579	587
2 - 3	680	648	623	605	592	583	578	578	581
3 - 4	720	687	654	629	611	598	589	584	584
4 - 5	764	731	698	665	640	622	609	600	595
5 - 6	805	776	743	710	677	652	634	621	612
6 - 7	837	813	784	751	718	685	660	642	629
7 - 8	853	838	814	785	752	719	686	661	643
8 - 9	865	851	836	812	783	750	717	684	659
9 - 10	894	875	861	846	822	793	760	727	694
10 - 11	915	897	878	864	849	825	796	763	730
11 - 12	930	920	902	883	869	854	830	801	768
12 - 13	949	934	923	905	886	872	857	833	804
13 - 14	941	942	927	916	898	879	865	850	826
14 - 15	948	954	954	939	928	910	891	877	862
15 - 16	857	950	956	956	941	930	912	893	879
16 - 17	906	857	950	956	956	941	930	912	893
17 - 18	812	912	863	956	962	962	947	936	918
18 - 19	865	807	906	857	951	957	957	942	931
19 - 20	820	848	790	889	839	933	939	939	924
20 - 21	778	818	846	788	887	837	931	937	937
21 - 22	809	768	808	836	777	876	826	920	926
22 - 23	848	806	765	805	833	774	873	823	917
23 - 24	736	833	791	749	789	817	758	857	807
24 - 25	720	729	826	784	743	782	810	752	850
25 - 26	717	723	732	829	787	747	785	813	755
26 - 27	727	731	736	745	842	800	760	798	826
27 - 28	551	725	729	734	743	840	798	758	796
28 - 29	474	564	736	740	745	754	851	809	769
29 - 30	466	484	574	745	749	754	763	860	818
30 - 31	495	477	495	585	755	759	764	773	870
31 - 32	617	505	487	505	595	764	768	773	782
32 - 33	1 085	622	511	493	511	601	769	773	778
33 - 34	1 200	1 095	633	522	504	522	612	779	783
34 - 35	1 181	1 197	1 092	631	520	502	520	610	777
35 - 36	1 294	1 191	1 207	1 102	642	531	513	531	621
36 - 37	1 248	1 308	1 204	1 220	1 115	655	544	527	544
37 - 38	1 244	1 247	1 307	1 203	1 219	1 114	654	544	526
38 - 39	1 192	1 248	1 251	1 311	1 207	1 223	1 118	658	549
39 - 40	1 214	1 194	1 250	1 253	1 313	1 209	1 225	1 120	660
40 - 41	1 305	1 224	1 204	1 260	1 263	1 323	1 219	1 235	1 130
41 - 42	1 209	1 311	1 229	1 209	1 265	1 268	1 328	1 224	1 240
42 - 43	1 323	1 211	1 313	1 231	1 211	1 267	1 270	1 330	1 226
43 - 44	1 189	1 333	1 221	1 323	1 241	1 221	1 277	1 280	1 340
44 - 45	1 252	1 200	1 344	1 232	1 334	1 252	1 232	1 288	1 291
45 - 46	1 252	1 257	1 205	1 349	1 237	1 339	1 257	1 237	1 293
46 - 47	1 078	1 259	1 264	1 212	1 356	1 244	1 346	1 264	1 244
47 - 48	1 042	1 084	1 265	1 270	1 218	1 361	1 250	1 351	1 270
48 - 49	1 019	1 048	1 090	1 271	1 276	1 224	1 367	1 256	1 357
49 - 50	1 064	1 029	1 058	1 100	1 281	1 286	1 234	1 377	1 266
50 - 51	1 216	1 075	1 040	1 069	1 111	1 292	1 297	1 245	1 387
51 - 52	1 400	1 215	1 074	1 040	1 068	1 110	1 291	1 296	1 244
52 - 53	1 448	1 406	1 222	1 081	1 047	1 075	1 117	1 298	1 303
53 - 54	1 493	1 447	1 405	1 222	1 081	1 047	1 075	1 117	1 297
54 - 55	1 684	1 499	1 453	1 411	1 229	1 088	1 054	1 082	1 124
55 - 56	1 827	1 692	1 508	1 462	1 420	1 239	1 099	1 065	1 092
56 - 57	1 926	1 826	1 692	1 509	1 463	1 422	1 242	1 102	1 068
57 - 58	1 973	1 926	1 826	1 693	1 510	1 464	1 424	1 244	1 105
58 - 59	2 071	1 976	1 929	1 829	1 697	1 514	1 469	1 429	1 249
59 - 60	2 222	2 067	1 972	1 925	1 826	1 695	1 513	1 468	1 428
60 - 61	2 224	2 235	2 080	1 986	1 939	1 840	1 710	1 529	1 484
61 - 62	2 195	2 223	2 234	2 079	1 985	1 939	1 840	1 710	1 530
62 - 63	2 161	2 179	2 207	2 218	2 063	1 970	1 924	1 826	1 697
63 - 64	2 142	2 155	2 173	2 201	2 212	2 058	1 966	1 920	1 823

## 6. Bevölkerungsentwicklung bis 2030 des Landkreises Vorpommern-Rügen

Grundlage: aktualisierte 4. Landesprognose Mecklenburg-Vorpommern 2030

Alter von... bis unter... Jahren	Bevölkerung insgesamt am 31.12.								
	2010 Basisjahr	2011	2012	2013	2014	2015	2016	2017	2018
64 - 65	1 575	2 515	2 637	2 786	3 267	3 591	3 736	3 857	3 889
65 - 66	1 840	1 565	2 498	2 620	2 769	3 248	3 572	3 716	3 834
66 - 67	2 762	1 811	1 539	2 461	2 582	2 735	3 208	3 528	3 668
67 - 68	2 920	2 715	1 779	1 515	2 424	2 545	2 697	3 162	3 476
68 - 69	2 774	2 883	2 682	1 760	1 498	2 397	2 517	2 667	3 124
69 - 70	3 605	2 717	2 826	2 629	1 726	1 472	2 357	2 476	2 623
70 - 71	3 815	3 557	2 682	2 789	2 598	1 709	1 460	2 334	2 451
71 - 72	3 807	3 758	3 506	2 646	2 751	2 566	1 693	1 450	2 308
72 - 73	3 598	3 725	3 675	3 430	2 589	2 694	2 515	1 662	1 423
73 - 74	3 227	3 516	3 641	3 590	3 353	2 531	2 636	2 462	1 628
74 - 75	3 062	3 145	3 425	3 547	3 496	3 269	2 468	2 572	2 403
75 - 76	2 895	2 989	3 069	3 341	3 460	3 410	3 192	2 412	2 513
76 - 77	2 653	2 786	2 876	2 955	3 218	3 335	3 282	3 075	2 322
77 - 78	2 036	2 564	2 693	2 780	2 857	3 114	3 226	3 174	2 974
78 - 79	1 992	1 960	2 468	2 591	2 671	2 749	2 996	3 103	3 051
79 - 80	1 811	1 893	1 862	2 346	2 462	2 541	2 615	2 850	2 951
80 - 81	1 799	1 724	1 803	1 774	2 235	2 346	2 423	2 494	2 716
81 - 82	1 622	1 712	1 639	1 716	1 689	2 128	2 235	2 309	2 375
82 - 83	1 383	1 513	1 598	1 528	1 599	1 578	1 985	2 084	2 151
83 - 84	1 155	1 284	1 402	1 478	1 410	1 475	1 456	1 826	1 914
84 - 85	977	1 056	1 175	1 282	1 352	1 289	1 347	1 332	1 668
85 - 86	834	894	966	1 074	1 172	1 236	1 178	1 231	1 216
86 - 87	678	745	799	862	958	1 043	1 100	1 048	1 093
87 - 88	580	596	654	702	756	839	912	962	915
88 - 89	516	502	517	568	609	658	728	792	833
89 - 90	434	443	431	442	482	518	556	615	664
90 und mehr	1 304	1 356	1 412	1 453	1 494	1 561	1 644	1 727	1 836
<b>Zusammen</b>	<b>230 743</b>	<b>228 547</b>	<b>226 257</b>	<b>223 957</b>	<b>222 018</b>	<b>220 842</b>	<b>219 975</b>	<b>219 111</b>	<b>218 060</b>

## 6. Bevölkerungsentwicklung bis 2030 des Landkreises Vorpommern-Rügen

Grundlage: aktualisierte 4. Landesprognose Mecklenburg-Vorpommern 2030

Alter von... bis unter... Jahren	Bevölkerung insgesamt am 31.12.								
	2019	2020	2021	2022	2023	2024	2025	2026	2027
64 - 65	3 854	3 872	3 826	3 933	4 184	4 238	4 282	4 299	4 368
65 - 66	3 866	3 830	3 849	3 802	3 907	4 156	4 209	4 253	4 270
66 - 67	3 784	3 814	3 777	3 796	3 750	3 853	4 098	4 150	4 193
67 - 68	3 613	3 725	3 755	3 718	3 737	3 690	3 791	4 033	4 084
68 - 69	3 433	3 565	3 674	3 704	3 667	3 687	3 640	3 739	3 977
69 - 70	3 069	3 372	3 501	3 606	3 636	3 599	3 620	3 572	3 669
70 - 71	2 595	3 032	3 331	3 456	3 560	3 589	3 552	3 573	3 526
71 - 72	2 421	2 560	2 988	3 281	3 403	3 506	3 534	3 498	3 519
72 - 73	2 262	2 373	2 508	2 926	3 213	3 333	3 433	3 461	3 425
73 - 74	1 393	2 213	2 321	2 451	2 859	3 139	3 256	3 353	3 381
74 - 75	1 592	1 361	2 157	2 260	2 386	2 781	3 053	3 166	3 259
75 - 76	2 348	1 559	1 334	2 107	2 206	2 328	2 711	2 975	3 084
76 - 77	2 420	2 260	1 501	1 285	2 027	2 121	2 238	2 605	2 857
77 - 78	2 244	2 339	2 183	1 450	1 241	1 957	2 047	2 159	2 513
78 - 79	2 859	2 157	2 248	2 097	1 395	1 194	1 880	1 965	2 073
79 - 80	2 899	2 717	2 048	2 135	1 991	1 324	1 133	1 784	1 864
80 - 81	2 811	2 758	2 585	1 947	2 030	1 893	1 259	1 077	1 695
81 - 82	2 585	2 674	2 619	2 455	1 849	1 928	1 798	1 197	1 024
82 - 83	2 210	2 401	2 482	2 428	2 276	1 714	1 788	1 667	1 112
83 - 84	1 973	2 023	2 194	2 266	2 213	2 076	1 564	1 633	1 523
84 - 85	1 747	1 798	1 841	1 995	2 059	2 007	1 885	1 417	1 481
85 - 86	1 519	1 589	1 632	1 669	1 807	1 865	1 816	1 705	1 282
86 - 87	1 078	1 344	1 402	1 438	1 469	1 590	1 640	1 596	1 499
87 - 88	953	937	1 164	1 212	1 241	1 267	1 370	1 413	1 375
88 - 89	790	820	804	997	1 036	1 061	1 083	1 170	1 207
89 - 90	696	654	677	663	818	849	870	886	957
90 und mehr	1 961	2 080	2 136	2 194	2 224	2 372	2 513	2 640	2 751
<b>Zusammen</b>	<b>216 797</b>	<b>215 304</b>	<b>213 614</b>	<b>211 767</b>	<b>209 803</b>	<b>207 778</b>	<b>205 719</b>	<b>203 628</b>	<b>201 539</b>

## 6. Bevölkerungsentwicklung bis 2030 des Landkreises Vorpommern-Rügen

Grundlage: aktualisierte 4. Landesprognose Mecklenburg-Vorpommern 2030

Alter von... bis unter... Jahren	Bevölkerung insgesamt am 31.12.			Männliche Bevölkerung am 31.12.					
	2028	2029	2030	2010 Basisjahr	2011	2012	2013	2014	2015
64 - 65	4 010	3 868	3 672	784	1 206	1 299	1 376	1 652	1 763
65 - 66	4 338	3 984	3 843	870	771	1 187	1 279	1 356	1 629
66 - 67	4 211	4 277	3 929	1 298	851	754	1 163	1 254	1 333
67 - 68	4 125	4 143	4 208	1 354	1 266	830	737	1 137	1 226
68 - 69	4 027	4 067	4 085	1 341	1 325	1 240	814	723	1 115
69 - 70	3 903	3 951	3 990	1 642	1 307	1 292	1 209	795	708
70 - 71	3 621	3 852	3 899	1 815	1 617	1 288	1 272	1 192	786
71 - 72	3 472	3 565	3 792	1 693	1 778	1 585	1 264	1 248	1 171
72 - 73	3 447	3 400	3 491	1 611	1 642	1 725	1 536	1 225	1 211
73 - 74	3 345	3 368	3 322	1 431	1 563	1 593	1 673	1 491	1 190
74 - 75	3 287	3 251	3 276	1 332	1 377	1 503	1 532	1 609	1 435
75 - 76	3 175	3 203	3 167	1 246	1 283	1 326	1 447	1 474	1 548
76 - 77	2 961	3 048	3 077	1 133	1 187	1 222	1 264	1 379	1 405
77 - 78	2 757	2 857	2 941	836	1 085	1 137	1 170	1 211	1 323
78 - 79	2 410	2 645	2 741	839	795	1 032	1 081	1 111	1 152
79 - 80	1 966	2 285	2 508	778	792	750	974	1 020	1 049
80 - 81	1 769	1 866	2 168	684	730	743	704	913	957
81 - 82	1 610	1 679	1 772	594	643	686	698	662	857
82 - 83	952	1 493	1 557	464	550	596	635	646	614
83 - 84	1 019	874	1 364	376	418	495	536	571	579
84 - 85	1 381	924	792	283	332	370	438	476	507
85 - 86	1 340	1 250	837	239	257	302	336	398	432
86 - 87	1 127	1 178	1 099	176	214	230	270	300	353
87 - 88	1 291	972	1 016	136	154	187	201	236	261
88 - 89	1 174	1 103	829	120	118	134	163	175	205
89 - 90	987	957	902	86	92	91	103	125	134
90 und mehr	2 892	3 024	3 100	222	231	244	255	272	304
<b>Zusammen</b>	<b>199 488</b>	<b>197 468</b>	<b>195 481</b>	<b>113 783</b>	<b>112 636</b>	<b>111 433</b>	<b>110 213</b>	<b>109 178</b>	<b>108 520</b>

## 6. Bevölkerungsentwicklung bis 2030 des Landkreises Vorpommern-Rügen

Grundlage: aktualisierte 4. Landesprognose Mecklenburg-Vorpommern 2030

Alter von... bis unter... Jahren	Männliche Bevölkerung am 31.12.								
	2016	2017	2018	2019	2020	2021	2022	2023	2024
64 - 65	1 847	1 924	1 892	1 921	1 848	1 870	1 967	2 049	2 090
65 - 66	1 740	1 823	1 898	1 866	1 894	1 822	1 843	1 938	2 019
66 - 67	1 602	1 711	1 791	1 864	1 832	1 859	1 788	1 809	1 902
67 - 68	1 303	1 566	1 672	1 750	1 819	1 788	1 814	1 744	1 764
68 - 69	1 203	1 278	1 535	1 638	1 712	1 779	1 749	1 774	1 706
69 - 70	1 092	1 177	1 250	1 499	1 598	1 670	1 734	1 705	1 729
70 - 71	701	1 079	1 162	1 233	1 477	1 574	1 643	1 706	1 677
71 - 72	774	692	1 061	1 142	1 209	1 447	1 541	1 608	1 670
72 - 73	1 136	752	672	1 030	1 109	1 173	1 404	1 495	1 560
73 - 74	1 176	1 104	732	654	1 000	1 077	1 137	1 361	1 448
74 - 75	1 146	1 133	1 064	707	631	962	1 035	1 092	1 306
75 - 76	1 382	1 104	1 091	1 025	682	609	926	995	1 050
76 - 77	1 474	1 317	1 052	1 039	976	650	581	881	946
77 - 78	1 347	1 413	1 262	1 007	994	933	621	555	842
78 - 79	1 259	1 281	1 343	1 199	957	944	885	590	528
79 - 80	1 088	1 188	1 208	1 266	1 130	901	889	833	555
80 - 81	985	1 021	1 113	1 131	1 184	1 056	842	830	778
81 - 82	899	926	959	1 045	1 061	1 109	989	789	777
82 - 83	793	832	856	885	963	976	1 019	909	725
83 - 84	550	709	742	762	786	853	863	900	803
84 - 85	514	489	629	657	673	693	751	758	790
85 - 86	459	466	443	568	592	605	622	673	679
86 - 87	383	407	412	391	500	519	530	544	588
87 - 88	307	334	354	358	339	431	447	455	467
88 - 89	226	266	288	304	306	289	367	379	386
89 - 90	157	173	202	218	228	228	214	271	279
90 und mehr	337	374	412	464	514	560	595	608	661
<b>Zusammen</b>	<b>108 013</b>	<b>107 507</b>	<b>106 897</b>	<b>106 175</b>	<b>105 334</b>	<b>104 390</b>	<b>103 370</b>	<b>102 281</b>	<b>101 160</b>



## 6. Bevölkerungsentwicklung bis 2030 des Landkreises Vorpommern-Rügen

Grundlage: aktualisierte 4. Landesprognose Mecklenburg-Vorpommern 2030

Alter von... bis unter... Jahren	Männliche Bevölkerung am 31.12.						Weibliche Bevölkerung am 31.12.		
	2025	2026	2027	2028	2029	2030	2010 Basisjahr	2011	2012
64 - 65	2 116	2 105	2 163	1 958	1 908	1 757	791	1 309	1 338
65 - 66	2 059	2 085	2 074	2 131	1 929	1 880	970	794	1 311
66 - 67	1 981	2 020	2 045	2 035	2 090	1 893	1 464	960	785
67 - 68	1 855	1 932	1 970	1 994	1 984	2 038	1 566	1 449	949
68 - 69	1 725	1 814	1 889	1 926	1 949	1 939	1 433	1 558	1 442
69 - 70	1 663	1 681	1 768	1 841	1 877	1 899	1 963	1 410	1 534
70 - 71	1 701	1 636	1 654	1 739	1 811	1 846	2 000	1 940	1 394
71 - 72	1 641	1 665	1 601	1 619	1 702	1 772	2 114	1 980	1 921
72 - 73	1 620	1 592	1 615	1 553	1 570	1 651	1 987	2 083	1 950
73 - 74	1 511	1 569	1 542	1 564	1 504	1 521	1 796	1 953	2 048
74 - 75	1 389	1 449	1 504	1 478	1 499	1 442	1 730	1 768	1 922
75 - 76	1 255	1 334	1 391	1 444	1 419	1 439	1 649	1 706	1 743
76 - 77	998	1 192	1 265	1 319	1 369	1 346	1 520	1 599	1 654
77 - 78	904	953	1 139	1 209	1 260	1 308	1 200	1 479	1 556
78 - 79	799	857	904	1 079	1 146	1 194	1 153	1 165	1 436
79 - 80	497	752	806	850	1 014	1 077	1 033	1 101	1 112
80 - 81	519	465	701	751	792	945	1 115	994	1 060
81 - 82	729	487	437	657	703	742	1 028	1 069	953
82 - 83	714	670	449	403	604	646	919	963	1 002
83 - 84	641	631	592	398	358	534	779	866	907
84 - 85	705	562	553	519	349	314	694	724	805
85 - 86	707	631	503	495	465	313	595	637	664
86 - 87	593	617	551	439	432	406	502	531	569
87 - 88	504	509	529	472	377	371	444	442	467
88 - 89	396	427	431	448	400	319	396	384	383
89 - 90	284	291	314	316	329	294	348	351	340
90 und mehr	706	744	778	820	852	886	1 082	1 125	1 168
<b>Zusammen</b>	<b>100 028</b>	<b>98 889</b>	<b>97 740</b>	<b>96 610</b>	<b>95 496</b>	<b>94 398</b>	<b>116 960</b>	<b>115 911</b>	<b>114 824</b>

## 6. Bevölkerungsentwicklung bis 2030 des Landkreises Vorpommern-Rügen

Grundlage: aktualisierte 4. Landesprognose Mecklenburg-Vorpommern 2030

Alter von... bis unter... Jahren	Weibliche Bevölkerung am 31.12.								
	2013	2014	2015	2016	2017	2018	2019	2020	2021
64 - 65	1 410	1 615	1 828	1 889	1 933	1 997	1 933	2 024	1 956
65 - 66	1 341	1 413	1 619	1 832	1 893	1 936	2 000	1 936	2 027
66 - 67	1 298	1 328	1 402	1 606	1 817	1 877	1 920	1 982	1 918
67 - 68	778	1 287	1 319	1 394	1 596	1 804	1 863	1 906	1 967
68 - 69	946	775	1 282	1 314	1 389	1 589	1 795	1 853	1 895
69 - 70	1 420	931	764	1 265	1 299	1 373	1 570	1 774	1 831
70 - 71	1 517	1 406	923	759	1 255	1 289	1 362	1 555	1 757
71 - 72	1 382	1 503	1 395	919	758	1 247	1 279	1 351	1 541
72 - 73	1 894	1 364	1 483	1 379	910	751	1 232	1 264	1 335
73 - 74	1 917	1 862	1 341	1 460	1 358	896	739	1 213	1 244
74 - 75	2 015	1 887	1 834	1 322	1 439	1 339	885	730	1 195
75 - 76	1 894	1 986	1 862	1 810	1 308	1 422	1 323	877	725
76 - 77	1 691	1 839	1 930	1 808	1 758	1 270	1 381	1 284	851
77 - 78	1 610	1 646	1 791	1 879	1 761	1 712	1 237	1 345	1 250
78 - 79	1 510	1 560	1 597	1 737	1 822	1 708	1 660	1 200	1 304
79 - 80	1 372	1 442	1 492	1 527	1 662	1 743	1 633	1 587	1 147
80 - 81	1 070	1 322	1 389	1 438	1 473	1 603	1 680	1 574	1 529
81 - 82	1 018	1 027	1 271	1 336	1 383	1 416	1 540	1 613	1 510
82 - 83	893	953	964	1 192	1 252	1 295	1 325	1 438	1 506
83 - 84	942	839	896	906	1 117	1 172	1 211	1 237	1 341
84 - 85	844	876	782	833	843	1 039	1 090	1 125	1 148
85 - 86	738	774	804	719	765	773	951	997	1 027
86 - 87	592	658	690	717	641	681	687	844	883
87 - 88	501	520	578	605	628	561	595	598	733
88 - 89	405	434	453	502	526	545	486	514	515
89 - 90	339	357	384	399	442	462	478	426	449
90 und mehr	1 198	1 222	1 257	1 307	1 353	1 424	1 497	1 566	1 576
<b>Zusammen</b>	<b>113 744</b>	<b>112 840</b>	<b>112 322</b>	<b>111 962</b>	<b>111 604</b>	<b>111 163</b>	<b>110 622</b>	<b>109 970</b>	<b>109 224</b>

## 6. Bevölkerungsentwicklung bis 2030 des Landkreises Vorpommern-Rügen

Grundlage: aktualisierte 4. Landesprognose Mecklenburg-Vorpommern 2030

Alter von... bis unter... Jahren	Weibliche Bevölkerung am 31.12.								
	2022	2023	2024	2025	2026	2027	2028	2029	2030
64 - 65	1 966	2 135	2 148	2 166	2 194	2 205	2 052	1 960	1 915
65 - 66	1 959	1 969	2 137	2 150	2 168	2 196	2 207	2 055	1 963
66 - 67	2 008	1 941	1 951	2 117	2 130	2 148	2 176	2 187	2 036
67 - 68	1 904	1 993	1 926	1 936	2 101	2 114	2 131	2 159	2 170
68 - 69	1 955	1 893	1 981	1 915	1 925	2 088	2 101	2 118	2 146
69 - 70	1 872	1 931	1 870	1 957	1 891	1 901	2 062	2 074	2 091
70 - 71	1 813	1 854	1 912	1 851	1 937	1 872	1 882	2 041	2 053
71 - 72	1 740	1 795	1 836	1 893	1 833	1 918	1 853	1 863	2 020
72 - 73	1 522	1 718	1 773	1 813	1 869	1 810	1 894	1 830	1 840
73 - 74	1 314	1 498	1 691	1 745	1 784	1 839	1 781	1 864	1 801
74 - 75	1 225	1 294	1 475	1 664	1 717	1 755	1 809	1 752	1 834
75 - 76	1 181	1 211	1 278	1 456	1 641	1 693	1 731	1 784	1 728
76 - 77	704	1 146	1 175	1 240	1 413	1 592	1 642	1 679	1 731
77 - 78	829	686	1 115	1 143	1 206	1 374	1 548	1 597	1 633
78 - 79	1 212	805	666	1 081	1 108	1 169	1 331	1 499	1 547
79 - 80	1 246	1 158	769	636	1 032	1 058	1 116	1 271	1 431
80 - 81	1 105	1 200	1 115	740	612	994	1 018	1 074	1 223
81 - 82	1 466	1 060	1 151	1 069	710	587	953	976	1 030
82 - 83	1 409	1 367	989	1 074	997	663	549	889	911
83 - 84	1 403	1 313	1 273	923	1 002	931	621	516	830
84 - 85	1 244	1 301	1 217	1 180	855	928	862	575	478
85 - 86	1 047	1 134	1 186	1 109	1 074	779	845	785	524
86 - 87	908	925	1 002	1 047	979	948	688	746	693
87 - 88	765	786	800	866	904	846	819	595	645
88 - 89	630	657	675	687	743	776	726	703	510
89 - 90	449	547	570	586	595	643	671	628	608
90 und mehr	1 599	1 616	1 711	1 807	1 896	1 973	2 072	2 172	2 214
<b>Zusammen</b>	<b>108 397</b>	<b>107 522</b>	<b>106 618</b>	<b>105 691</b>	<b>104 739</b>	<b>103 799</b>	<b>102 878</b>	<b>101 972</b>	<b>101 083</b>

## 6. Bevölkerungsentwicklung bis 2030 des Landkreises Nordwestmecklenburg

Grundlage: aktualisierte 4. Landesprognose Mecklenburg-Vorpommern 2030

Alter von... bis unter... Jahren	Bevölkerung insgesamt am 31.12.								
	2010 Basisjahr	2011	2012	2013	2014	2015	2016	2017	2018
0 - 1	1 350	1 356	1 327	1 293	1 264	1 249	1 237	1 214	1 190
1 - 2	1 294	1 348	1 354	1 328	1 297	1 279	1 268	1 258	1 235
2 - 3	1 337	1 291	1 345	1 351	1 329	1 306	1 292	1 283	1 272
3 - 4	1 267	1 338	1 291	1 345	1 353	1 337	1 318	1 305	1 295
4 - 5	1 289	1 267	1 338	1 291	1 348	1 360	1 346	1 328	1 313
5 - 6	1 264	1 274	1 252	1 323	1 281	1 344	1 358	1 345	1 326
6 - 7	1 365	1 247	1 256	1 235	1 308	1 272	1 338	1 354	1 341
7 - 8	1 347	1 351	1 233	1 243	1 224	1 299	1 265	1 334	1 349
8 - 9	1 319	1 332	1 336	1 218	1 231	1 217	1 295	1 260	1 329
9 - 10	1 363	1 309	1 322	1 326	1 211	1 227	1 215	1 294	1 259
10 - 11	1 382	1 351	1 297	1 309	1 315	1 206	1 225	1 213	1 292
11 - 12	1 316	1 366	1 335	1 283	1 297	1 307	1 200	1 219	1 207
12 - 13	1 230	1 306	1 356	1 324	1 275	1 295	1 308	1 200	1 218
13 - 14	1 289	1 214	1 290	1 342	1 312	1 266	1 287	1 300	1 191
14 - 15	1 253	1 277	1 202	1 279	1 334	1 308	1 264	1 286	1 298
15 - 16	1 127	1 254	1 278	1 203	1 280	1 338	1 314	1 269	1 291
16 - 17	973	1 115	1 242	1 267	1 195	1 275	1 334	1 311	1 266
17 - 18	1 035	934	1 074	1 203	1 234	1 171	1 255	1 314	1 291
18 - 19	1 092	981	880	1 027	1 163	1 209	1 152	1 237	1 296
19 - 20	1 205	1 016	907	813	978	1 135	1 192	1 135	1 221
20 - 21	1 810	1 116	929	826	756	959	1 134	1 196	1 139
21 - 22	1 932	1 742	1 048	871	794	757	980	1 158	1 219
22 - 23	2 097	1 875	1 685	1 000	845	805	789	1 016	1 191
23 - 24	2 105	2 019	1 797	1 613	950	834	812	802	1 027
24 - 25	2 040	2 097	2 013	1 795	1 625	998	899	884	874
25 - 26	1 972	1 958	2 016	1 940	1 746	1 612	1 005	910	894
26 - 27	1 978	1 966	1 952	2 013	1 950	1 782	1 663	1 060	966
27 - 28	1 911	1 922	1 910	1 899	1 975	1 937	1 784	1 668	1 065
28 - 29	1 961	1 888	1 899	1 889	1 891	1 987	1 960	1 809	1 695
29 - 30	1 919	1 899	1 828	1 843	1 850	1 874	1 981	1 957	1 807
30 - 31	1 996	1 892	1 872	1 806	1 832	1 859	1 895	2 004	1 981
31 - 32	1 981	1 986	1 883	1 866	1 809	1 850	1 886	1 923	2 031
32 - 33	1 971	1 974	1 979	1 879	1 870	1 828	1 876	1 911	1 948
33 - 34	1 899	1 963	1 966	1 974	1 880	1 883	1 848	1 897	1 932
34 - 35	1 663	1 889	1 953	1 958	1 969	1 884	1 893	1 859	1 908
35 - 36	1 618	1 656	1 883	1 947	1 957	1 976	1 895	1 904	1 870
36 - 37	1 666	1 619	1 657	1 884	1 952	1 967	1 989	1 910	1 919
37 - 38	1 745	1 667	1 621	1 658	1 889	1 964	1 983	2 007	1 928
38 - 39	1 870	1 735	1 658	1 612	1 654	1 894	1 973	1 994	2 018
39 - 40	2 196	1 875	1 740	1 663	1 620	1 670	1 914	1 995	2 016
40 - 41	2 239	2 198	1 879	1 745	1 671	1 633	1 687	1 930	2 010
41 - 42	2 407	2 228	2 188	1 870	1 739	1 672	1 638	1 693	1 933
42 - 43	2 548	2 394	2 217	2 178	1 864	1 739	1 677	1 644	1 697
43 - 44	2 536	2 525	2 371	2 195	2 161	1 855	1 737	1 674	1 640
44 - 45	2 791	2 536	2 525	2 370	2 199	2 171	1 868	1 751	1 687
45 - 46	2 975	2 792	2 538	2 527	2 376	2 210	2 185	1 884	1 767
46 - 47	3 053	2 966	2 784	2 530	2 523	2 379	2 217	2 193	1 892
47 - 48	3 056	3 020	2 935	2 756	2 509	2 510	2 369	2 207	2 184
48 - 49	3 062	3 049	3 013	2 928	2 756	2 517	2 520	2 381	2 218
49 - 50	3 087	3 055	3 042	3 007	2 926	2 760	2 525	2 528	2 387
50 - 51	3 031	3 074	3 042	3 030	2 999	2 923	2 762	2 527	2 530
51 - 52	2 881	3 020	3 063	3 032	3 023	2 995	2 921	2 760	2 525
52 - 53	2 805	2 868	3 007	3 050	3 022	3 015	2 990	2 918	2 756
53 - 54	2 778	2 786	2 849	2 986	3 031	3 006	3 003	2 976	2 906
54 - 55	2 746	2 771	2 779	2 842	2 980	3 027	3 003	3 000	2 972
55 - 56	2 654	2 740	2 765	2 773	2 839	2 977	3 023	3 001	2 997
56 - 57	2 663	2 640	2 727	2 751	2 763	2 829	2 968	3 014	2 992
57 - 58	2 630	2 653	2 630	2 718	2 742	2 756	2 826	2 964	3 009
58 - 59	2 504	2 605	2 628	2 605	2 697	2 722	2 739	2 809	2 945
59 - 60	2 475	2 483	2 584	2 608	2 588	2 682	2 707	2 726	2 794
60 - 61	2 323	2 470	2 478	2 578	2 604	2 586	2 679	2 704	2 723
61 - 62	1 964	2 308	2 455	2 464	2 564	2 590	2 575	2 667	2 692
62 - 63	1 779	1 972	2 315	2 461	2 472	2 573	2 601	2 585	2 677
63 - 64	1 741	1 770	1 961	2 302	2 448	2 461	2 561	2 589	2 574

## 6. Bevölkerungsentwicklung bis 2030 des Landkreises Nordwestmecklenburg

Grundlage: aktualisierte 4. Landesprognose Mecklenburg-Vorpommern 2030

Alter von... bis unter... Jahren	Bevölkerung insgesamt am 31.12.								
	2019	2020	2021	2022	2023	2024	2025	2026	2027
0 - 1	1 163	1 135	1 114	1 090	1 080	1 076	1 078	1 079	1 087
1 - 2	1 210	1 183	1 154	1 133	1 110	1 100	1 096	1 098	1 099
2 - 3	1 248	1 223	1 195	1 166	1 145	1 123	1 113	1 109	1 111
3 - 4	1 284	1 260	1 235	1 207	1 177	1 156	1 135	1 124	1 121
4 - 5	1 303	1 292	1 268	1 242	1 214	1 184	1 163	1 142	1 132
5 - 6	1 311	1 301	1 290	1 266	1 240	1 212	1 181	1 160	1 140
6 - 7	1 322	1 307	1 297	1 286	1 261	1 235	1 207	1 176	1 155
7 - 8	1 336	1 317	1 302	1 292	1 281	1 256	1 230	1 202	1 171
8 - 9	1 344	1 331	1 312	1 297	1 287	1 276	1 251	1 225	1 197
9 - 10	1 328	1 343	1 330	1 311	1 296	1 286	1 275	1 250	1 224
10 - 11	1 257	1 326	1 341	1 328	1 309	1 294	1 283	1 272	1 247
11 - 12	1 287	1 252	1 321	1 336	1 323	1 304	1 289	1 278	1 267
12 - 13	1 207	1 287	1 252	1 321	1 335	1 322	1 303	1 288	1 277
13 - 14	1 209	1 198	1 278	1 243	1 312	1 326	1 313	1 294	1 279
14 - 15	1 189	1 207	1 196	1 276	1 241	1 310	1 324	1 311	1 292
15 - 16	1 304	1 195	1 213	1 202	1 282	1 247	1 316	1 330	1 317
16 - 17	1 289	1 302	1 193	1 211	1 200	1 280	1 245	1 314	1 328
17 - 18	1 246	1 269	1 282	1 173	1 191	1 180	1 260	1 225	1 294
18 - 19	1 273	1 228	1 251	1 264	1 155	1 173	1 162	1 242	1 207
19 - 20	1 280	1 257	1 211	1 234	1 247	1 138	1 156	1 145	1 225
20 - 21	1 224	1 282	1 259	1 212	1 235	1 248	1 139	1 157	1 146
21 - 22	1 162	1 245	1 302	1 279	1 232	1 255	1 268	1 158	1 177
22 - 23	1 252	1 193	1 275	1 332	1 310	1 262	1 285	1 298	1 188
23 - 24	1 201	1 261	1 202	1 283	1 340	1 317	1 269	1 292	1 305
24 - 25	1 098	1 270	1 329	1 270	1 350	1 407	1 384	1 335	1 358
25 - 26	885	1 106	1 278	1 336	1 277	1 357	1 414	1 391	1 342
26 - 27	950	941	1 160	1 331	1 389	1 330	1 410	1 468	1 445
27 - 28	971	954	947	1 165	1 335	1 393	1 334	1 414	1 472
28 - 29	1 092	997	981	972	1 190	1 360	1 418	1 359	1 439
29 - 30	1 692	1 089	995	978	970	1 186	1 356	1 415	1 356
30 - 31	1 830	1 715	1 112	1 017	1 002	993	1 208	1 378	1 437
31 - 32	2 009	1 856	1 741	1 138	1 043	1 028	1 019	1 234	1 404
32 - 33	2 055	2 032	1 879	1 763	1 160	1 065	1 051	1 042	1 256
33 - 34	1 968	2 075	2 051	1 898	1 782	1 179	1 085	1 070	1 062
34 - 35	1 942	1 978	2 084	2 060	1 907	1 791	1 189	1 095	1 080
35 - 36	1 918	1 951	1 987	2 093	2 069	1 916	1 800	1 199	1 105
36 - 37	1 884	1 931	1 964	2 000	2 106	2 081	1 929	1 813	1 212
37 - 38	1 936	1 901	1 947	1 980	2 016	2 122	2 097	1 945	1 829
38 - 39	1 938	1 946	1 910	1 956	1 989	2 025	2 131	2 106	1 954
39 - 40	2 039	1 958	1 966	1 930	1 976	2 009	2 045	2 151	2 126
40 - 41	2 031	2 054	1 972	1 980	1 944	1 990	2 023	2 059	2 165
41 - 42	2 013	2 034	2 056	1 974	1 982	1 946	1 992	2 025	2 061
42 - 43	1 936	2 016	2 036	2 058	1 976	1 984	1 948	1 994	2 027
43 - 44	1 693	1 931	2 010	2 030	2 052	1 970	1 978	1 942	1 988
44 - 45	1 654	1 706	1 942	2 021	2 041	2 063	1 981	1 989	1 953
45 - 46	1 703	1 670	1 721	1 956	2 035	2 055	2 077	1 995	2 003
46 - 47	1 775	1 711	1 677	1 728	1 962	2 041	2 061	2 083	2 001
47 - 48	1 883	1 767	1 703	1 668	1 719	1 952	2 031	2 051	2 073
48 - 49	2 195	1 895	1 778	1 714	1 679	1 730	1 963	2 042	2 061
49 - 50	2 226	2 202	1 902	1 785	1 721	1 686	1 737	1 970	2 049
50 - 51	2 389	2 228	2 204	1 905	1 788	1 724	1 689	1 740	1 973
51 - 52	2 529	2 389	2 228	2 204	1 906	1 789	1 725	1 690	1 741
52 - 53	2 522	2 525	2 387	2 226	2 202	1 905	1 788	1 725	1 690
53 - 54	2 744	2 511	2 514	2 377	2 217	2 193	1 897	1 780	1 717
54 - 55	2 902	2 741	2 508	2 511	2 376	2 216	2 192	1 897	1 780
55 - 56	2 970	2 900	2 740	2 506	2 509	2 375	2 216	2 192	1 898
56 - 57	2 988	2 961	2 891	2 732	2 499	2 502	2 369	2 211	2 187
57 - 58	2 987	2 984	2 956	2 888	2 729	2 498	2 500	2 368	2 211
58 - 59	2 991	2 969	2 965	2 938	2 871	2 713	2 483	2 485	2 354
59 - 60	2 929	2 975	2 953	2 948	2 922	2 855	2 698	2 471	2 472
60 - 61	2 791	2 924	2 970	2 948	2 941	2 916	2 850	2 694	2 469
61 - 62	2 710	2 778	2 909	2 955	2 934	2 926	2 901	2 836	2 681
62 - 63	2 701	2 719	2 786	2 915	2 961	2 940	2 931	2 907	2 842
63 - 64	2 664	2 688	2 705	2 772	2 900	2 946	2 925	2 915	2 892

## 6. Bevölkerungsentwicklung bis 2030 des Landkreises Nordwestmecklenburg

Grundlage: aktualisierte 4. Landesprognose Mecklenburg-Vorpommern 2030

Alter von... bis unter... Jahren	Bevölkerung insgesamt am 31.12.			Männliche Bevölkerung am 31.12.					
	2028	2029	2030	2010 Basisjahr	2011	2012	2013	2014	2015
0 - 1	1 097	1 111	1 125	694	700	685	668	653	645
1 - 2	1 107	1 117	1 130	666	685	691	678	663	654
2 - 3	1 112	1 120	1 130	690	664	683	689	679	669
3 - 4	1 123	1 124	1 132	639	697	670	689	694	685
4 - 5	1 129	1 131	1 132	663	636	694	667	688	696
5 - 6	1 130	1 127	1 129	637	657	630	688	662	687
6 - 7	1 135	1 126	1 123	704	630	649	623	682	659
7 - 8	1 150	1 131	1 122	677	694	620	639	615	676
8 - 9	1 166	1 145	1 127	684	673	690	616	635	613
9 - 10	1 196	1 165	1 144	691	681	670	687	615	634
10 - 11	1 221	1 193	1 162	713	693	683	671	688	617
11 - 12	1 242	1 216	1 188	643	702	682	673	662	681
12 - 13	1 266	1 241	1 215	626	637	696	676	669	661
13 - 14	1 268	1 257	1 232	694	616	627	687	668	662
14 - 15	1 277	1 266	1 255	650	684	606	617	679	663
15 - 16	1 298	1 283	1 272	597	649	683	605	616	679
16 - 17	1 315	1 296	1 281	510	590	642	676	599	611
17 - 18	1 308	1 295	1 276	532	491	570	623	660	587
18 - 19	1 276	1 290	1 277	582	523	482	563	615	657
19 - 20	1 190	1 259	1 273	629	553	496	457	545	605
20 - 21	1 226	1 191	1 260	961	587	510	457	431	538
21 - 22	1 166	1 245	1 210	1 094	938	564	491	450	439
22 - 23	1 207	1 196	1 275	1 137	1 062	906	536	473	450
23 - 24	1 195	1 214	1 204	1 174	1 085	1 010	858	501	459
24 - 25	1 371	1 261	1 280	1 072	1 156	1 069	996	851	514
25 - 26	1 365	1 378	1 268	1 062	1 023	1 108	1 025	963	838
26 - 27	1 396	1 419	1 432	1 032	1 040	1 001	1 087	1 010	961
27 - 28	1 449	1 400	1 423	1 069	997	1 005	967	1 061	998
28 - 29	1 497	1 474	1 425	992	1 056	984	993	962	1 066
29 - 30	1 436	1 494	1 471	1 019	950	1 015	945	963	944
30 - 31	1 378	1 458	1 516	1 069	1 015	946	1 013	947	974
31 - 32	1 463	1 404	1 484	1 051	1 067	1 013	946	1 018	961
32 - 33	1 426	1 485	1 426	1 051	1 044	1 060	1 009	948	1 029
33 - 34	1 275	1 445	1 504	1 037	1 037	1 030	1 049	1 002	948
34 - 35	1 072	1 284	1 454	885	1 032	1 032	1 027	1 048	1 007
35 - 36	1 090	1 082	1 293	859	877	1 025	1 025	1 023	1 048
36 - 37	1 119	1 104	1 096	879	862	880	1 027	1 030	1 032
37 - 38	1 228	1 135	1 120	941	882	865	883	1 033	1 039
38 - 39	1 838	1 237	1 144	975	927	870	853	876	1 031
39 - 40	1 974	1 858	1 257	1 153	975	927	870	856	883
40 - 41	2 140	1 988	1 873	1 160	1 145	969	922	867	857
41 - 42	2 167	2 142	1 990	1 261	1 158	1 143	968	922	870
42 - 43	2 063	2 168	2 144	1 350	1 248	1 147	1 133	961	919
43 - 44	2 021	2 057	2 161	1 309	1 345	1 243	1 143	1 130	962
44 - 45	1 999	2 032	2 068	1 435	1 310	1 346	1 243	1 146	1 135
45 - 46	1 967	2 013	2 046	1 555	1 443	1 318	1 354	1 252	1 157
46 - 47	2 009	1 973	2 019	1 611	1 546	1 435	1 310	1 348	1 250
47 - 48	1 991	1 999	1 963	1 640	1 579	1 515	1 407	1 286	1 330
48 - 49	2 084	2 002	2 009	1 576	1 636	1 575	1 511	1 407	1 290
49 - 50	2 068	2 091	2 009	1 587	1 565	1 625	1 565	1 504	1 405
50 - 51	2 052	2 070	2 093	1 588	1 576	1 554	1 615	1 557	1 499
51 - 52	1 974	2 053	2 071	1 468	1 582	1 570	1 548	1 610	1 554
52 - 53	1 740	1 973	2 052	1 480	1 451	1 565	1 553	1 533	1 597
53 - 54	1 683	1 733	1 964	1 417	1 476	1 447	1 559	1 548	1 528
54 - 55	1 717	1 684	1 733	1 411	1 414	1 473	1 444	1 556	1 546
55 - 56	1 782	1 719	1 686	1 365	1 406	1 409	1 467	1 440	1 552
56 - 57	1 895	1 779	1 718	1 391	1 354	1 395	1 398	1 458	1 432
57 - 58	2 187	1 898	1 782	1 379	1 375	1 338	1 379	1 382	1 442
58 - 59	2 198	2 174	1 887	1 281	1 360	1 356	1 319	1 361	1 364
59 - 60	2 342	2 187	2 163	1 254	1 264	1 342	1 338	1 303	1 346
60 - 61	2 470	2 341	2 187	1 197	1 244	1 254	1 331	1 328	1 294
61 - 62	2 458	2 459	2 332	969	1 180	1 226	1 236	1 313	1 309
62 - 63	2 689	2 467	2 468	856	979	1 188	1 233	1 244	1 320
63 - 64	2 828	2 676	2 456	857	844	965	1 172	1 217	1 229

## 6. Bevölkerungsentwicklung bis 2030 des Landkreises Nordwestmecklenburg

Grundlage: aktualisierte 4. Landesprognose Mecklenburg-Vorpommern 2030

Alter von... bis unter... Jahren	Männliche Bevölkerung am 31.12.								
	2016	2017	2018	2019	2020	2021	2022	2023	2024
0 - 1	639	627	615	600	586	575	562	557	555
1 - 2	648	643	631	618	603	588	577	565	560
2 - 3	662	657	651	638	625	609	594	583	572
3 - 4	676	670	664	658	645	632	616	600	589
4 - 5	688	680	672	666	660	647	633	617	601
5 - 6	696	688	679	671	665	659	646	632	616
6 - 7	686	695	687	678	670	664	658	644	630
7 - 8	654	682	690	682	673	665	659	653	639
8 - 9	676	654	682	690	682	673	665	659	653
9 - 10	612	675	653	681	689	681	672	664	658
10 - 11	638	616	679	657	685	693	685	676	668
11 - 12	611	632	610	673	651	679	687	679	670
12 - 13	682	612	632	610	673	651	679	686	678
13 - 14	654	676	605	625	603	666	644	672	679
14 - 15	658	651	672	601	621	599	662	640	668
15 - 16	664	658	651	672	601	621	599	662	640
16 - 17	675	660	654	647	668	597	617	595	658
17 - 18	601	665	650	644	637	658	587	607	585
18 - 19	586	601	665	650	644	637	658	587	607
19 - 20	651	580	595	659	644	637	630	651	580
20 - 21	607	655	584	598	661	646	638	631	652
21 - 22	556	627	673	602	614	676	661	653	646
22 - 23	449	569	638	684	611	622	684	669	660
23 - 24	445	447	566	634	679	606	616	678	663
24 - 25	481	470	471	590	656	700	627	636	698
25 - 26	514	482	470	471	588	654	697	624	633
26 - 27	845	522	491	478	478	594	659	702	629
27 - 28	958	844	520	489	474	475	590	654	697
28 - 29	1 008	969	856	531	499	485	484	599	663
29 - 30	1 055	998	960	846	520	489	474	474	587
30 - 31	961	1 072	1 015	976	861	535	503	489	489
31 - 32	993	980	1 090	1 034	993	878	552	520	506
32 - 33	976	1 007	994	1 103	1 046	1 005	889	563	531
33 - 34	1 033	981	1 012	998	1 107	1 049	1 008	892	566
34 - 35	956	1 042	990	1 020	1 006	1 114	1 056	1 015	899
35 - 36	1 010	959	1 045	992	1 021	1 007	1 115	1 057	1 016
36 - 37	1 059	1 021	970	1 055	1 001	1 030	1 016	1 124	1 066
37 - 38	1 043	1 071	1 033	981	1 066	1 011	1 040	1 026	1 134
38 - 39	1 039	1 044	1 072	1 033	981	1 065	1 010	1 039	1 025
39 - 40	1 040	1 049	1 054	1 081	1 041	989	1 073	1 018	1 047
40 - 41	887	1 043	1 051	1 056	1 083	1 042	990	1 074	1 019
41 - 42	862	892	1 045	1 053	1 058	1 084	1 043	991	1 075
42 - 43	871	863	891	1 043	1 051	1 055	1 081	1 040	988
43 - 44	924	875	866	894	1 045	1 052	1 056	1 082	1 041
44 - 45	968	932	882	873	901	1 050	1 057	1 061	1 087
45 - 46	1 147	981	945	895	886	913	1 061	1 068	1 072
46 - 47	1 158	1 149	983	947	897	887	914	1 061	1 068
47 - 48	1 234	1 143	1 134	968	933	883	872	899	1 045
48 - 49	1 334	1 240	1 148	1 139	973	937	887	876	903
49 - 50	1 290	1 334	1 238	1 147	1 137	971	935	885	874
50 - 51	1 403	1 288	1 331	1 235	1 144	1 134	969	933	883
51 - 52	1 497	1 401	1 286	1 329	1 233	1 142	1 132	968	932
52 - 53	1 543	1 487	1 390	1 276	1 318	1 223	1 132	1 122	959
53 - 54	1 593	1 539	1 484	1 387	1 274	1 315	1 221	1 131	1 121
54 - 55	1 526	1 591	1 536	1 481	1 385	1 272	1 313	1 220	1 130
55 - 56	1 541	1 521	1 584	1 530	1 475	1 380	1 266	1 307	1 215
56 - 57	1 544	1 533	1 513	1 576	1 522	1 467	1 373	1 259	1 300
57 - 58	1 419	1 529	1 518	1 498	1 561	1 507	1 453	1 359	1 247
58 - 59	1 426	1 402	1 510	1 499	1 479	1 541	1 488	1 435	1 342
59 - 60	1 349	1 411	1 386	1 493	1 482	1 462	1 523	1 471	1 418
60 - 61	1 336	1 339	1 401	1 376	1 481	1 470	1 450	1 509	1 458
61 - 62	1 277	1 318	1 321	1 382	1 357	1 460	1 449	1 430	1 488
62 - 63	1 317	1 284	1 325	1 326	1 387	1 361	1 463	1 452	1 433
63 - 64	1 304	1 301	1 269	1 308	1 309	1 369	1 343	1 444	1 433

## 6. Bevölkerungsentwicklung bis 2030 des Landkreises Nordwestmecklenburg

Grundlage: aktualisierte 4. Landesprognose Mecklenburg-Vorpommern 2030

Alter von... bis unter... Jahren	Männliche Bevölkerung am 31.12.						Weibliche Bevölkerung am 31.12.		
	2025	2026	2027	2028	2029	2030	2010 Basisjahr	2011	2012
0 - 1	556	557	561	566	573	580	656	656	642
1 - 2	558	559	560	564	569	575	628	663	663
2 - 3	567	565	566	567	571	576	647	627	662
3 - 4	579	573	572	573	574	578	628	641	621
4 - 5	590	580	575	574	575	576	626	631	644
5 - 6	599	588	579	574	573	574	627	617	622
6 - 7	614	597	586	577	573	572	661	617	607
7 - 8	625	609	592	581	573	569	670	657	613
8 - 9	639	625	609	592	581	574	635	659	646
9 - 10	652	638	624	608	591	580	672	628	652
10 - 11	661	655	641	627	611	594	669	658	614
11 - 12	662	655	649	635	621	605	673	664	653
12 - 13	669	661	654	648	634	620	604	669	660
13 - 14	671	662	654	647	641	627	595	598	663
14 - 15	675	667	658	650	643	637	603	593	596
15 - 16	668	675	667	658	650	643	530	605	595
16 - 17	636	664	671	663	654	646	463	525	600
17 - 18	648	626	654	661	653	644	503	443	504
18 - 19	585	648	626	654	661	653	510	458	398
19 - 20	600	578	641	619	647	654	576	463	411
20 - 21	581	601	579	642	620	648	849	529	419
21 - 22	667	595	615	593	656	634	838	804	484
22 - 23	653	674	602	622	600	663	960	813	779
23 - 24	654	647	668	596	616	595	931	934	787
24 - 25	683	673	666	687	615	635	968	941	944
25 - 26	695	680	670	663	684	612	910	935	908
26 - 27	638	701	686	676	669	690	946	926	951
27 - 28	624	633	696	681	671	664	842	925	905
28 - 29	706	633	642	705	690	680	969	832	915
29 - 30	651	695	622	631	694	679	900	949	813
30 - 31	601	665	709	636	645	708	927	877	926
31 - 32	506	618	682	726	653	662	930	919	870
32 - 33	518	517	629	693	737	664	920	930	919
33 - 34	535	521	521	632	696	740	862	926	936
34 - 35	573	542	528	528	639	703	778	857	921
35 - 36	900	574	543	529	529	640	759	779	858
36 - 37	1 025	909	583	552	538	538	787	757	777
37 - 38	1 076	1 035	919	593	562	548	804	785	756
38 - 39	1 133	1 075	1 034	918	592	561	895	808	788
39 - 40	1 033	1 141	1 083	1 042	926	600	1 043	900	813
40 - 41	1 048	1 034	1 142	1 084	1 043	928	1 079	1 053	910
41 - 42	1 020	1 049	1 035	1 143	1 085	1 044	1 146	1 070	1 045
42 - 43	1 072	1 017	1 046	1 032	1 139	1 082	1 198	1 146	1 070
43 - 44	989	1 073	1 018	1 047	1 033	1 139	1 227	1 180	1 128
44 - 45	1 046	994	1 078	1 023	1 052	1 038	1 356	1 226	1 179
45 - 46	1 098	1 057	1 005	1 089	1 034	1 063	1 420	1 349	1 220
46 - 47	1 072	1 098	1 057	1 005	1 089	1 034	1 442	1 420	1 349
47 - 48	1 052	1 056	1 082	1 041	989	1 073	1 416	1 441	1 420
48 - 49	1 049	1 056	1 060	1 086	1 045	993	1 486	1 413	1 438
49 - 50	901	1 047	1 054	1 058	1 084	1 043	1 500	1 490	1 417
50 - 51	872	899	1 045	1 052	1 055	1 081	1 443	1 498	1 488
51 - 52	882	871	898	1 044	1 051	1 054	1 413	1 438	1 493
52 - 53	923	873	862	889	1 035	1 042	1 325	1 417	1 442
53 - 54	958	922	872	861	888	1 033	1 361	1 310	1 402
54 - 55	1 120	958	922	872	861	888	1 335	1 357	1 306
55 - 56	1 125	1 115	954	919	869	858	1 289	1 334	1 356
56 - 57	1 209	1 119	1 109	949	914	865	1 272	1 286	1 332
57 - 58	1 287	1 197	1 108	1 098	940	905	1 251	1 278	1 292
58 - 59	1 231	1 271	1 182	1 094	1 084	928	1 223	1 245	1 272
59 - 60	1 326	1 217	1 256	1 168	1 081	1 071	1 221	1 219	1 242
60 - 61	1 406	1 315	1 207	1 246	1 159	1 073	1 126	1 226	1 224
61 - 62	1 437	1 386	1 296	1 190	1 229	1 143	995	1 128	1 229
62 - 63	1 490	1 440	1 389	1 300	1 195	1 234	923	993	1 127
63 - 64	1 414	1 470	1 421	1 371	1 283	1 180	884	926	996



## 6. Bevölkerungsentwicklung bis 2030 des Landkreises Nordwestmecklenburg

Grundlage: aktualisierte 4. Landesprognose Mecklenburg-Vorpommern 2030

Alter von... bis unter... Jahren	Weibliche Bevölkerung am 31.12.								
	2013	2014	2015	2016	2017	2018	2019	2020	2021
0 - 1	625	611	604	598	587	575	563	549	539
1 - 2	650	634	625	620	615	604	592	580	566
2 - 3	662	650	637	630	626	621	610	598	586
3 - 4	656	659	652	642	635	631	626	615	603
4 - 5	624	660	664	658	648	641	637	632	621
5 - 6	635	619	657	662	657	647	640	636	631
6 - 7	612	626	613	652	659	654	644	637	633
7 - 8	604	609	623	611	652	659	654	644	637
8 - 9	602	596	604	619	606	647	654	649	639
9 - 10	639	596	593	603	619	606	647	654	649
10 - 11	638	627	589	587	597	613	600	641	648
11 - 12	610	635	626	589	587	597	614	601	642
12 - 13	648	606	634	626	588	586	597	614	601
13 - 14	655	644	604	633	624	586	584	595	612
14 - 15	662	655	645	606	635	626	588	586	597
15 - 16	598	664	659	650	611	640	632	594	592
16 - 17	591	596	664	659	651	612	642	634	596
17 - 18	580	574	584	654	649	641	602	632	624
18 - 19	464	548	552	566	636	631	623	584	614
19 - 20	356	433	530	541	555	626	621	613	574
20 - 21	369	325	421	527	541	555	626	621	613
21 - 22	380	344	318	424	531	546	560	631	626
22 - 23	464	372	355	340	447	553	568	582	653
23 - 24	755	449	375	367	355	461	567	582	596
24 - 25	799	774	484	418	414	403	508	614	629
25 - 26	915	783	774	491	428	424	414	518	624
26 - 27	926	940	821	818	538	475	472	463	566
27 - 28	932	914	939	826	824	545	482	480	472
28 - 29	896	929	921	952	840	839	561	498	496
29 - 30	898	887	930	926	959	847	846	569	506
30 - 31	793	885	885	934	932	966	854	854	577
31 - 32	920	791	889	893	943	941	975	863	863
32 - 33	870	922	799	900	904	954	952	986	874
33 - 34	925	878	935	815	916	920	970	968	1 002
34 - 35	931	921	877	937	817	918	922	972	970
35 - 36	922	934	928	885	945	825	926	930	980
36 - 37	857	922	935	930	889	949	829	930	934
37 - 38	775	856	925	940	936	895	955	835	936
38 - 39	759	778	863	934	950	946	905	965	845
39 - 40	793	764	787	874	946	962	958	917	977
40 - 41	823	804	776	800	887	959	975	971	930
41 - 42	902	817	802	776	801	888	960	976	972
42 - 43	1 045	903	820	806	781	806	893	965	981
43 - 44	1 052	1 031	893	813	799	774	799	886	958
44 - 45	1 127	1 053	1 036	900	819	805	781	805	892
45 - 46	1 173	1 124	1 053	1 038	903	822	808	784	808
46 - 47	1 220	1 175	1 129	1 059	1 044	909	828	814	790
47 - 48	1 349	1 223	1 180	1 135	1 064	1 050	915	834	820
48 - 49	1 417	1 349	1 227	1 186	1 141	1 070	1 056	922	841
49 - 50	1 442	1 422	1 355	1 235	1 194	1 149	1 079	1 065	931
50 - 51	1 415	1 442	1 424	1 359	1 239	1 199	1 154	1 084	1 070
51 - 52	1 484	1 413	1 441	1 424	1 359	1 239	1 200	1 156	1 086
52 - 53	1 497	1 489	1 418	1 447	1 431	1 366	1 246	1 207	1 164
53 - 54	1 427	1 483	1 478	1 410	1 437	1 422	1 357	1 237	1 199
54 - 55	1 398	1 424	1 481	1 477	1 409	1 436	1 421	1 356	1 236
55 - 56	1 306	1 399	1 425	1 482	1 480	1 413	1 440	1 425	1 360
56 - 57	1 353	1 305	1 397	1 424	1 481	1 479	1 412	1 439	1 424
57 - 58	1 339	1 360	1 314	1 407	1 435	1 491	1 489	1 423	1 449
58 - 59	1 286	1 336	1 358	1 313	1 407	1 435	1 492	1 490	1 424
59 - 60	1 270	1 285	1 336	1 358	1 315	1 408	1 436	1 493	1 491
60 - 61	1 247	1 276	1 292	1 343	1 365	1 322	1 415	1 443	1 500
61 - 62	1 228	1 251	1 281	1 298	1 349	1 371	1 328	1 421	1 449
62 - 63	1 228	1 228	1 253	1 284	1 301	1 352	1 375	1 332	1 425
63 - 64	1 130	1 231	1 232	1 257	1 288	1 305	1 356	1 379	1 336

## 6. Bevölkerungsentwicklung bis 2030 des Landkreises Nordwestmecklenburg

Grundlage: aktualisierte 4. Landesprognose Mecklenburg-Vorpommern 2030

Alter von... bis unter... Jahren	Weibliche Bevölkerung am 31.12.								
	2022	2023	2024	2025	2026	2027	2028	2029	2030
0 - 1	528	523	521	522	522	526	531	538	545
1 - 2	556	545	540	538	539	539	543	548	555
2 - 3	572	562	551	546	544	545	545	549	554
3 - 4	591	577	567	556	551	549	550	550	554
4 - 5	609	597	583	573	562	557	555	556	556
5 - 6	620	608	596	582	572	561	556	554	555
6 - 7	628	617	605	593	579	569	558	553	551
7 - 8	633	628	617	605	593	579	569	558	553
8 - 9	632	628	623	612	600	588	574	564	553
9 - 10	639	632	628	623	612	600	588	574	564
10 - 11	643	633	626	622	617	606	594	582	568
11 - 12	649	644	634	627	623	618	607	595	583
12 - 13	642	649	644	634	627	623	618	607	595
13 - 14	599	640	647	642	632	625	621	616	605
14 - 15	614	601	642	649	644	634	627	623	618
15 - 16	603	620	607	648	655	650	640	633	629
16 - 17	594	605	622	609	650	657	652	642	635
17 - 18	586	584	595	612	599	640	647	642	632
18 - 19	606	568	566	577	594	581	622	629	624
19 - 20	604	596	558	556	567	584	571	612	619
20 - 21	574	604	596	558	556	567	584	571	612
21 - 22	618	579	609	601	563	562	573	589	576
22 - 23	648	641	602	632	624	586	585	596	612
23 - 24	667	662	654	615	645	637	599	598	609
24 - 25	643	714	709	701	662	692	684	646	645
25 - 26	639	653	724	719	711	672	702	694	656
26 - 27	672	687	701	772	767	759	720	750	742
27 - 28	575	681	696	710	781	776	768	729	759
28 - 29	488	591	697	712	726	797	792	784	745
29 - 30	504	496	599	705	720	734	805	800	792
30 - 31	514	513	504	607	713	728	742	813	808
31 - 32	586	523	522	513	616	722	737	751	822
32 - 33	874	597	534	533	525	627	733	748	762
33 - 34	890	890	613	550	549	541	643	749	764
34 - 35	1 004	892	892	616	553	552	544	645	751
35 - 36	978	1 012	900	900	625	562	561	553	653
36 - 37	984	982	1 015	904	904	629	567	566	558
37 - 38	940	990	988	1 021	910	910	635	573	572
38 - 39	946	950	1 000	998	1 031	920	920	645	583
39 - 40	857	958	962	1 012	1 010	1 043	932	932	657
40 - 41	990	870	971	975	1 025	1 023	1 056	945	945
41 - 42	931	991	871	972	976	1 026	1 024	1 057	946
42 - 43	977	936	996	876	977	981	1 031	1 029	1 062
43 - 44	974	970	929	989	869	970	974	1 024	1 022
44 - 45	964	980	976	935	995	875	976	980	1 030
45 - 46	895	967	983	979	938	998	878	979	983
46 - 47	814	901	973	989	985	944	1 004	884	985
47 - 48	796	820	907	979	995	991	950	1 010	890
48 - 49	827	803	827	914	986	1 001	998	957	1 016
49 - 50	850	836	812	836	923	995	1 010	1 007	966
50 - 51	936	855	841	817	841	928	1 000	1 015	1 012
51 - 52	1 072	938	857	843	819	843	930	1 002	1 017
52 - 53	1 094	1 080	946	865	852	828	851	938	1 010
53 - 54	1 156	1 086	1 072	939	858	845	822	845	931
54 - 55	1 198	1 156	1 086	1 072	939	858	845	823	845
55 - 56	1 240	1 202	1 160	1 091	1 077	944	863	850	828
56 - 57	1 359	1 240	1 202	1 160	1 092	1 078	946	865	853
57 - 58	1 435	1 370	1 251	1 213	1 171	1 103	1 089	958	877
58 - 59	1 450	1 436	1 371	1 252	1 214	1 172	1 104	1 090	959
59 - 60	1 425	1 451	1 437	1 372	1 254	1 216	1 174	1 106	1 092
60 - 61	1 498	1 432	1 458	1 444	1 379	1 262	1 224	1 182	1 114
61 - 62	1 506	1 504	1 438	1 464	1 450	1 385	1 268	1 230	1 189
62 - 63	1 452	1 509	1 507	1 441	1 467	1 453	1 389	1 272	1 234
63 - 64	1 429	1 456	1 513	1 511	1 445	1 471	1 457	1 393	1 276

## 6. Bevölkerungsentwicklung bis 2030 des Landkreises Nordwestmecklenburg

Grundlage: aktualisierte 4. Landesprognose Mecklenburg-Vorpommern 2030

Alter von... bis unter... Jahren	Bevölkerung insgesamt am 31.12.								
	2010 Basisjahr	2011	2012	2013	2014	2015	2016	2017	2018
64 - 65	1 161	1 721	1 750	1 937	2 276	2 423	2 435	2 535	2 561
65 - 66	1 187	1 161	1 716	1 745	1 929	2 265	2 412	2 423	2 521
66 - 67	1 658	1 179	1 152	1 701	1 734	1 914	2 245	2 392	2 402
67 - 68	1 780	1 645	1 174	1 146	1 686	1 722	1 901	2 227	2 371
68 - 69	1 712	1 761	1 629	1 163	1 138	1 674	1 713	1 890	2 211
69 - 70	2 198	1 685	1 733	1 604	1 146	1 122	1 654	1 692	1 866
70 - 71	2 265	2 164	1 659	1 708	1 584	1 134	1 112	1 637	1 674
71 - 72	2 234	2 224	2 124	1 629	1 677	1 559	1 116	1 094	1 611
72 - 73	2 039	2 195	2 185	2 087	1 601	1 648	1 535	1 098	1 075
73 - 74	1 884	1 991	2 145	2 135	2 041	1 567	1 615	1 503	1 077
74 - 75	1 795	1 830	1 935	2 084	2 074	1 984	1 524	1 570	1 460
75 - 76	1 702	1 723	1 758	1 859	2 006	1 998	1 914	1 470	1 512
76 - 77	1 557	1 650	1 671	1 704	1 800	1 945	1 937	1 855	1 426
77 - 78	1 240	1 506	1 595	1 614	1 647	1 739	1 880	1 873	1 793
78 - 79	1 264	1 185	1 440	1 524	1 543	1 575	1 663	1 800	1 790
79 - 80	1 190	1 209	1 133	1 377	1 461	1 478	1 509	1 595	1 725
80 - 81	1 121	1 120	1 137	1 066	1 294	1 374	1 388	1 417	1 496
81 - 82	994	1 062	1 061	1 077	1 009	1 225	1 300	1 312	1 339
82 - 83	888	927	988	987	1 002	940	1 141	1 207	1 217
83 - 84	751	823	859	912	912	927	868	1 054	1 113
84 - 85	609	690	755	789	837	838	852	797	965
85 - 86	574	557	632	692	725	768	771	783	731
86 - 87	468	508	492	560	614	644	681	684	693
87 - 88	402	414	448	434	494	538	564	593	595
88 - 89	371	344	354	383	370	421	458	480	503
89 - 90	321	318	294	303	329	318	361	392	410
90 und mehr	903	955	1 004	1 024	1 044	1 082	1 102	1 142	1 200
<b>Zusammen</b>	<b>160 423</b>	<b>159 135</b>	<b>157 802</b>	<b>156 489</b>	<b>155 512</b>	<b>155 130</b>	<b>155 054</b>	<b>154 963</b>	<b>154 752</b>

## 6. Bevölkerungsentwicklung bis 2030 des Landkreises Nordwestmecklenburg

Grundlage: aktualisierte 4. Landesprognose Mecklenburg-Vorpommern 2030

Alter von... bis unter... Jahren	Bevölkerung insgesamt am 31.12.								
	2019	2020	2021	2022	2023	2024	2025	2026	2027
64 - 65	2 547	2 635	2 658	2 674	2 741	2 867	2 912	2 892	2 881
65 - 66	2 547	2 534	2 620	2 643	2 657	2 724	2 849	2 893	2 873
66 - 67	2 497	2 523	2 511	2 596	2 617	2 630	2 697	2 820	2 863
67 - 68	2 379	2 473	2 497	2 486	2 569	2 590	2 602	2 667	2 789
68 - 69	2 354	2 361	2 454	2 478	2 467	2 549	2 570	2 582	2 646
69 - 70	2 182	2 323	2 329	2 421	2 445	2 434	2 515	2 536	2 547
70 - 71	1 846	2 157	2 295	2 300	2 391	2 415	2 403	2 484	2 505
71 - 72	1 648	1 816	2 121	2 257	2 262	2 351	2 374	2 363	2 443
72 - 73	1 584	1 620	1 785	2 083	2 218	2 222	2 309	2 332	2 321
73 - 74	1 053	1 550	1 585	1 747	2 037	2 170	2 173	2 258	2 280
74 - 75	1 045	1 020	1 504	1 539	1 695	1 976	2 105	2 108	2 190
75 - 76	1 406	1 005	980	1 447	1 481	1 631	1 901	2 026	2 029
76 - 77	1 464	1 363	974	948	1 401	1 434	1 578	1 839	1 960
77 - 78	1 379	1 414	1 317	942	916	1 353	1 385	1 522	1 772
78 - 79	1 713	1 318	1 349	1 256	899	872	1 291	1 321	1 451
79 - 80	1 715	1 640	1 263	1 291	1 202	861	834	1 235	1 264
80 - 81	1 617	1 606	1 534	1 181	1 206	1 123	804	778	1 153
81 - 82	1 410	1 524	1 512	1 443	1 113	1 135	1 058	760	734
82 - 83	1 241	1 304	1 410	1 397	1 332	1 029	1 047	977	702
83 - 84	1 121	1 142	1 196	1 295	1 280	1 219	944	958	896
84 - 85	1 017	1 024	1 042	1 089	1 179	1 165	1 109	859	870
85 - 86	885	932	937	953	994	1 077	1 064	1 012	784
86 - 87	645	781	821	824	838	872	946	934	888
87 - 88	602	558	673	705	706	718	745	809	799
88 - 89	503	507	469	564	589	589	599	620	675
89 - 90	428	427	429	397	475	497	496	504	522
90 und mehr	1 256	1 313	1 356	1 388	1 382	1 442	1 509	1 558	1 604
<b>Zusammen</b>	<b>154 446</b>	<b>154 042</b>	<b>153 538</b>	<b>152 954</b>	<b>152 322</b>	<b>151 662</b>	<b>150 985</b>	<b>150 292</b>	<b>149 592</b>

## 6. Bevölkerungsentwicklung bis 2030 des Landkreises Nordwestmecklenburg

Grundlage: aktualisierte 4. Landesprognose Mecklenburg-Vorpommern 2030

Alter von... bis unter... Jahren	Bevölkerung insgesamt am 31.12.			Männliche Bevölkerung am 31.12.					
	2028	2029	2030	2010 Basisjahr	2011	2012	2013	2014	2015
64 - 65	2 858	2 797	2 647	613	840	827	946	1 150	1 196
65 - 66	2 862	2 839	2 780	581	613	837	824	942	1 143
66 - 67	2 843	2 832	2 810	800	578	609	829	819	933
67 - 68	2 831	2 811	2 800	888	793	575	604	820	812
68 - 69	2 767	2 809	2 789	784	872	779	564	594	807
69 - 70	2 610	2 729	2 771	1 053	770	856	765	555	584
70 - 71	2 515	2 577	2 694	1 056	1 036	758	843	754	549
71 - 72	2 464	2 473	2 534	995	1 026	1 006	736	820	734
72 - 73	2 399	2 420	2 429	955	972	1 002	983	719	801
73 - 74	2 270	2 346	2 367	846	929	946	975	958	701
74 - 75	2 212	2 203	2 276	795	814	894	910	938	922
75 - 76	2 108	2 130	2 121	758	764	783	860	877	903
76 - 77	1 962	2 039	2 060	665	725	731	749	822	839
77 - 78	1 889	1 891	1 965	510	630	687	692	710	779
78 - 79	1 688	1 800	1 803	489	479	592	645	650	667
79 - 80	1 388	1 614	1 722	468	462	452	560	613	616
80 - 81	1 181	1 296	1 507	460	437	431	422	522	572
81 - 82	1 086	1 112	1 219	352	430	408	403	394	487
82 - 83	678	1 003	1 027	315	320	391	371	367	359
83 - 84	644	620	919	232	281	285	348	330	327
84 - 85	814	584	562	172	208	252	256	312	296
85 - 86	792	742	531	140	155	188	228	232	283
86 - 87	688	694	650	109	124	137	166	201	204
87 - 88	758	590	593	80	93	105	116	140	167
88 - 89	665	632	492	77	71	82	92	100	120
89 - 90	568	560	532	68	69	63	73	82	89
90 und mehr	1 652	1 725	1 776	203	205	211	211	217	230
<b>Zusammen</b>	<b>148 893</b>	<b>148 203</b>	<b>147 517</b>	<b>80 294</b>	<b>79 643</b>	<b>78 954</b>	<b>78 268</b>	<b>77 744</b>	<b>77 507</b>

## 6. Bevölkerungsentwicklung bis 2030 des Landkreises Nordwestmecklenburg

Grundlage: aktualisierte 4. Landesprognose Mecklenburg-Vorpommern 2030

Alter von... bis unter... Jahren	Männliche Bevölkerung am 31.12.								
	2016	2017	2018	2019	2020	2021	2022	2023	2024
64 - 65	1 207	1 282	1 277	1 246	1 284	1 284	1 343	1 317	1 416
65 - 66	1 190	1 200	1 273	1 268	1 238	1 275	1 275	1 332	1 306
66 - 67	1 130	1 177	1 186	1 257	1 252	1 223	1 259	1 258	1 313
67 - 68	925	1 119	1 164	1 172	1 242	1 236	1 208	1 243	1 242
68 - 69	801	912	1 102	1 147	1 154	1 223	1 217	1 189	1 224
69 - 70	794	788	897	1 083	1 127	1 133	1 201	1 195	1 167
70 - 71	579	784	778	885	1 067	1 110	1 115	1 182	1 176
71 - 72	534	564	764	758	862	1 039	1 081	1 086	1 151
72 - 73	719	523	552	746	740	841	1 013	1 054	1 058
73 - 74	782	701	511	538	726	720	819	986	1 026
74 - 75	674	753	674	491	516	697	691	786	946
75 - 76	889	650	725	649	472	496	670	664	755
76 - 77	863	850	622	693	621	452	474	640	634
77 - 78	795	819	806	589	656	588	428	448	605
78 - 79	732	747	768	756	552	614	550	401	419
79 - 80	633	696	709	729	717	523	581	520	379
80 - 81	574	590	647	658	676	664	484	537	481
81 - 82	533	535	550	601	611	627	615	449	498
82 - 83	445	485	486	499	544	553	567	555	405
83 - 84	319	396	431	431	442	480	488	499	488
84 - 85	293	286	353	383	383	392	425	431	441
85 - 86	269	266	259	319	346	345	353	382	387
86 - 87	249	236	232	225	277	300	298	305	329
87 - 88	169	206	194	190	183	224	242	239	245
88 - 89	142	144	174	163	159	153	186	200	197
89 - 90	106	124	126	151	141	137	132	159	171
90 und mehr	246	270	304	329	370	391	403	405	429
<b>Zusammen</b>	<b>77 427</b>	<b>77 330</b>	<b>77 142</b>	<b>76 883</b>	<b>76 557</b>	<b>76 158</b>	<b>75 711</b>	<b>75 231</b>	<b>74 732</b>

## 6. Bevölkerungsentwicklung bis 2030 des Landkreises Nordwestmecklenburg

Grundlage: aktualisierte 4. Landesprognose Mecklenburg-Vorpommern 2030

Alter von... bis unter... Jahren	Männliche Bevölkerung am 31.12.						Weibliche Bevölkerung am 31.12.		
	2025	2026	2027	2028	2029	2030	2010 Basisjahr	2011	2012
64 - 65	1 405	1 387	1 441	1 393	1 345	1 259	548	881	923
65 - 66	1 404	1 393	1 375	1 428	1 381	1 334	606	548	879
66 - 67	1 288	1 384	1 373	1 355	1 407	1 361	858	601	543
67 - 68	1 295	1 270	1 365	1 354	1 336	1 387	892	852	599
68 - 69	1 223	1 275	1 250	1 344	1 333	1 315	928	889	850
69 - 70	1 202	1 201	1 252	1 227	1 319	1 308	1 145	915	877
70 - 71	1 148	1 183	1 182	1 232	1 207	1 297	1 209	1 128	901
71 - 72	1 145	1 118	1 152	1 151	1 200	1 175	1 239	1 198	1 118
72 - 73	1 122	1 116	1 089	1 122	1 121	1 169	1 084	1 223	1 183
73 - 74	1 030	1 092	1 086	1 060	1 092	1 091	1 038	1 062	1 199
74 - 75	984	988	1 047	1 042	1 017	1 047	1 000	1 016	1 041
75 - 76	909	946	950	1 006	1 002	978	944	959	975
76 - 77	720	867	902	905	959	955	892	925	940
77 - 78	599	680	819	852	855	906	730	876	908
78 - 79	566	560	635	765	796	799	775	706	848
79 - 80	396	535	530	601	724	754	722	747	681
80 - 81	350	366	494	490	555	669	661	683	706
81 - 82	446	326	340	458	454	514	642	632	653
82 - 83	449	402	294	307	413	409	573	607	597
83 - 84	356	395	354	259	270	363	519	542	574
84 - 85	431	314	348	312	228	238	437	482	503
85 - 86	396	387	282	312	280	204	434	402	444
86 - 87	333	341	333	243	269	241	359	384	355
87 - 88	263	266	273	266	195	216	322	321	343
88 - 89	202	216	219	224	219	161	294	273	272
89 - 90	168	172	184	187	191	187	253	249	231
90 und mehr	459	478	495	517	536	554	700	750	793
<b>Zusammen</b>	<b>74 222</b>	<b>73 703</b>	<b>73 178</b>	<b>72 656</b>	<b>72 141</b>	<b>71 624</b>	<b>80 129</b>	<b>79 492</b>	<b>78 848</b>

## 6. Bevölkerungsentwicklung bis 2030 des Landkreises Nordwestmecklenburg

Grundlage: aktualisierte 4. Landesprognose Mecklenburg-Vorpommern 2030

Alter von... bis unter... Jahren	Weibliche Bevölkerung am 31.12.								
	2013	2014	2015	2016	2017	2018	2019	2020	2021
64 - 65	991	1 126	1 227	1 228	1 253	1 284	1 301	1 351	1 374
65 - 66	921	987	1 122	1 222	1 223	1 248	1 279	1 296	1 345
66 - 67	872	915	981	1 115	1 215	1 216	1 240	1 271	1 288
67 - 68	542	866	910	976	1 108	1 207	1 207	1 231	1 261
68 - 69	599	544	867	912	978	1 109	1 207	1 207	1 231
69 - 70	839	591	538	860	904	969	1 099	1 196	1 196
70 - 71	865	830	585	533	853	896	961	1 090	1 185
71 - 72	893	857	825	582	530	847	890	954	1 082
72 - 73	1 104	882	847	816	575	523	838	880	944
73 - 74	1 160	1 083	866	833	802	566	515	824	865
74 - 75	1 174	1 136	1 062	850	817	786	554	504	807
75 - 76	999	1 129	1 095	1 025	820	787	757	533	484
76 - 77	955	978	1 106	1 074	1 005	804	771	742	522
77 - 78	922	937	960	1 085	1 054	987	790	758	729
78 - 79	879	893	908	931	1 053	1 022	957	766	735
79 - 80	817	848	862	876	899	1 016	986	923	740
80 - 81	644	772	802	814	827	849	959	930	870
81 - 82	674	615	738	767	777	789	809	913	885
82 - 83	616	635	581	696	722	731	742	760	857
83 - 84	564	582	600	549	658	682	690	700	716
84 - 85	533	525	542	559	511	612	634	641	650
85 - 86	464	493	485	502	517	472	566	586	592
86 - 87	394	413	440	432	448	461	420	504	521
87 - 88	318	354	371	395	387	401	412	375	449
88 - 89	291	270	301	316	336	329	340	348	316
89 - 90	230	247	229	255	268	284	277	286	292
90 und mehr	813	827	852	856	872	896	927	943	965
<b>Zusammen</b>	<b>78 221</b>	<b>77 768</b>	<b>77 623</b>	<b>77 627</b>	<b>77 633</b>	<b>77 610</b>	<b>77 563</b>	<b>77 485</b>	<b>77 380</b>



## 6. Bevölkerungsentwicklung bis 2030 des Landkreises Nordwestmecklenburg

Grundlage: aktualisierte 4. Landesprognose Mecklenburg-Vorpommern 2030

Alter von... bis unter... Jahren	Weibliche Bevölkerung am 31.12.								
	2022	2023	2024	2025	2026	2027	2028	2029	2030
64 - 65	1 331	1 424	1 451	1 507	1 505	1 440	1 465	1 452	1 388
65 - 66	1 368	1 325	1 418	1 445	1 500	1 498	1 434	1 458	1 446
66 - 67	1 337	1 359	1 317	1 409	1 436	1 490	1 488	1 425	1 449
67 - 68	1 278	1 326	1 348	1 307	1 397	1 424	1 477	1 475	1 413
68 - 69	1 261	1 278	1 325	1 347	1 307	1 396	1 423	1 476	1 474
69 - 70	1 220	1 250	1 267	1 313	1 335	1 295	1 383	1 410	1 463
70 - 71	1 185	1 209	1 239	1 255	1 301	1 323	1 283	1 370	1 397
71 - 72	1 176	1 176	1 200	1 229	1 245	1 291	1 313	1 273	1 359
72 - 73	1 070	1 164	1 164	1 187	1 216	1 232	1 277	1 299	1 260
73 - 74	928	1 051	1 144	1 143	1 166	1 194	1 210	1 254	1 276
74 - 75	848	909	1 030	1 121	1 120	1 143	1 170	1 186	1 229
75 - 76	777	817	876	992	1 080	1 079	1 102	1 128	1 143
76 - 77	474	761	800	858	972	1 058	1 057	1 080	1 105
77 - 78	514	468	748	786	842	953	1 037	1 036	1 059
78 - 79	706	498	453	725	761	816	923	1 004	1 004
79 - 80	710	682	482	438	700	734	787	890	968
80 - 81	697	669	642	454	412	659	691	741	838
81 - 82	828	664	637	612	434	394	628	658	705
82 - 83	830	777	624	598	575	408	371	590	618
83 - 84	807	781	731	588	563	542	385	350	556
84 - 85	664	748	724	678	545	522	502	356	324
85 - 86	600	612	690	668	625	502	480	462	327
86 - 87	526	533	543	613	593	555	445	425	409
87 - 88	463	467	473	482	543	526	492	395	377
88 - 89	378	389	392	397	404	456	441	413	331
89 - 90	265	316	326	328	332	338	381	369	345
90 und mehr	985	977	1 013	1 050	1 080	1 109	1 135	1 189	1 222
<b>Zusammen</b>	<b>77 243</b>	<b>77 091</b>	<b>76 930</b>	<b>76 763</b>	<b>76 589</b>	<b>76 414</b>	<b>76 237</b>	<b>76 062</b>	<b>75 893</b>

## 6. Bevölkerungsentwicklung bis 2030 des Landkreises Vorpommern-Greifswald

Grundlage: aktualisierte 4. Landesprognose Mecklenburg-Vorpommern 2030

Alter von... bis unter... Jahren	Bevölkerung insgesamt am 31.12.								
	2010 Basisjahr	2011	2012	2013	2014	2015	2016	2017	2018
0 - 1	1 946	2 012	1 982	1 945	1 916	1 907	1 904	1 888	1 865
1 - 2	1 890	1 955	2 021	1 993	1 965	1 950	1 944	1 939	1 924
2 - 3	1 881	1 882	1 947	2 014	1 993	1 977	1 967	1 961	1 957
3 - 4	1 953	1 866	1 868	1 935	2 009	2 000	1 987	1 976	1 971
4 - 5	1 816	1 937	1 851	1 854	1 929	2 013	2 007	1 992	1 982
5 - 6	1 831	1 814	1 935	1 850	1 858	1 940	2 027	2 019	2 004
6 - 7	1 858	1 826	1 809	1 930	1 849	1 865	1 948	2 035	2 028
7 - 8	1 810	1 838	1 807	1 790	1 918	1 845	1 863	1 946	2 035
8 - 9	1 768	1 803	1 831	1 800	1 787	1 921	1 849	1 867	1 950
9 - 10	1 891	1 769	1 804	1 832	1 802	1 793	1 930	1 855	1 874
10 - 11	1 831	1 883	1 761	1 797	1 830	1 805	1 796	1 933	1 859
11 - 12	1 750	1 822	1 874	1 754	1 792	1 828	1 806	1 796	1 934
12 - 13	1 724	1 742	1 814	1 866	1 749	1 791	1 829	1 806	1 797
13 - 14	1 775	1 714	1 732	1 805	1 860	1 746	1 792	1 828	1 805
14 - 15	1 533	1 768	1 707	1 726	1 801	1 859	1 746	1 790	1 827
15 - 16	1 483	1 536	1 771	1 710	1 731	1 809	1 869	1 754	1 799
16 - 17	1 357	1 482	1 535	1 772	1 713	1 735	1 816	1 875	1 759
17 - 18	1 458	1 363	1 487	1 541	1 779	1 723	1 748	1 827	1 886
18 - 19	1 712	1 457	1 362	1 488	1 546	1 801	1 748	1 773	1 852
19 - 20	2 063	1 784	1 530	1 438	1 576	1 660	1 920	1 860	1 886
20 - 21	3 232	2 211	1 934	1 682	1 605	1 789	1 883	2 134	2 073
21 - 22	3 536	3 254	2 237	1 967	1 752	1 743	1 949	2 036	2 286
22 - 23	3 564	3 447	3 167	2 162	1 933	1 786	1 799	2 002	2 087
23 - 24	3 680	3 438	3 323	3 053	2 090	1 931	1 811	1 823	2 024
24 - 25	3 521	3 514	3 272	3 168	2 940	2 053	1 923	1 804	1 815
25 - 26	3 433	3 393	3 387	3 155	3 089	2 930	2 068	1 936	1 817
26 - 27	3 260	3 263	3 224	3 230	3 036	3 038	2 902	2 043	1 911
27 - 28	3 141	3 110	3 114	3 084	3 123	2 985	3 012	2 876	2 017
28 - 29	3 137	3 058	3 028	3 037	3 032	3 117	2 997	3 022	2 888
29 - 30	2 876	3 065	2 988	2 963	2 991	3 024	3 123	3 001	3 029
30 - 31	3 051	2 784	2 975	2 902	2 898	2 968	3 019	3 117	2 996
31 - 32	2 799	2 990	2 725	2 920	2 865	2 891	2 972	3 023	3 122
32 - 33	2 875	2 767	2 958	2 697	2 908	2 880	2 916	2 993	3 048
33 - 34	2 785	2 885	2 776	2 970	2 719	2 946	2 923	2 956	3 036
34 - 35	2 410	2 748	2 850	2 742	2 946	2 711	2 943	2 920	2 953
35 - 36	2 290	2 400	2 738	2 839	2 735	2 951	2 719	2 952	2 928
36 - 37	2 137	2 266	2 376	2 715	2 826	2 734	2 954	2 723	2 957
37 - 38	2 306	2 125	2 254	2 364	2 707	2 825	2 736	2 956	2 725
38 - 39	2 455	2 284	2 103	2 233	2 352	2 706	2 826	2 738	2 958
39 - 40	2 982	2 429	2 259	2 080	2 216	2 349	2 705	2 824	2 736
40 - 41	3 028	2 957	2 404	2 237	2 063	2 210	2 346	2 703	2 820
41 - 42	3 126	3 003	2 933	2 380	2 222	2 058	2 207	2 344	2 701
42 - 43	3 303	3 101	2 978	2 909	2 361	2 213	2 053	2 201	2 339
43 - 44	3 591	3 282	3 080	2 959	2 897	2 355	2 211	2 050	2 197
44 - 45	3 924	3 589	3 281	3 080	2 962	2 907	2 369	2 225	2 064
45 - 46	3 986	3 905	3 571	3 264	3 068	2 957	2 905	2 367	2 223
46 - 47	4 326	3 952	3 871	3 540	3 240	3 054	2 949	2 897	2 360
47 - 48	4 580	4 311	3 939	3 858	3 534	3 244	3 059	2 953	2 901
48 - 49	4 656	4 567	4 299	3 928	3 854	3 540	3 252	3 067	2 962
49 - 50	4 777	4 638	4 549	4 283	3 918	3 849	3 540	3 251	3 066
50 - 51	4 798	4 767	4 628	4 539	4 277	3 920	3 855	3 544	3 257
51 - 52	4 660	4 786	4 755	4 617	4 532	4 278	3 925	3 858	3 549
52 - 53	4 470	4 633	4 758	4 726	4 590	4 513	4 261	3 911	3 843
53 - 54	4 235	4 437	4 599	4 726	4 698	4 565	4 490	4 239	3 893
54 - 55	4 295	4 225	4 427	4 588	4 713	4 687	4 557	4 480	4 230
55 - 56	4 336	4 267	4 197	4 399	4 564	4 693	4 669	4 539	4 464
56 - 57	4 312	4 309	4 240	4 171	4 377	4 547	4 677	4 650	4 521
57 - 58	4 171	4 279	4 276	4 209	4 145	4 354	4 525	4 653	4 626
58 - 59	4 131	4 157	4 264	4 262	4 198	4 139	4 348	4 517	4 643
59 - 60	3 991	4 103	4 129	4 236	4 238	4 179	4 121	4 329	4 496
60 - 61	3 717	3 980	4 091	4 117	4 224	4 230	4 171	4 112	4 320
61 - 62	3 285	3 673	3 934	4 045	4 076	4 186	4 195	4 138	4 079
62 - 63	2 759	3 259	3 644	3 901	4 014	4 049	4 159	4 165	4 109
63 - 64	2 354	2 727	3 222	3 606	3 862	3 977	4 013	4 121	4 126

## 6. Bevölkerungsentwicklung bis 2030 des Landkreises Vorpommern-Greifswald

Grundlage: aktualisierte 4. Landesprognose Mecklenburg-Vorpommern 2030

Alter von... bis unter... Jahren	Bevölkerung insgesamt am 31.12.								
	2019	2020	2021	2022	2023	2024	2025	2026	2027
0 - 1	1 834	1 798	1 759	1 729	1 706	1 694	1 688	1 684	1 686
1 - 2	1 900	1 868	1 831	1 792	1 764	1 741	1 728	1 722	1 718
2 - 3	1 940	1 916	1 884	1 847	1 809	1 783	1 760	1 747	1 741
3 - 4	1 965	1 949	1 925	1 893	1 859	1 821	1 795	1 771	1 757
4 - 5	1 977	1 971	1 954	1 929	1 900	1 866	1 828	1 802	1 778
5 - 6	1 994	1 988	1 982	1 965	1 942	1 913	1 879	1 841	1 815
6 - 7	2 012	2 001	1 995	1 990	1 973	1 951	1 922	1 888	1 850
7 - 8	2 027	2 011	2 000	1 994	1 991	1 974	1 952	1 923	1 889
8 - 9	2 039	2 031	2 014	2 004	1 998	1 996	1 979	1 957	1 928
9 - 10	1 957	2 046	2 038	2 022	2 013	2 008	2 006	1 989	1 967
10 - 11	1 878	1 961	2 049	2 041	2 026	2 017	2 012	2 010	1 993
11 - 12	1 860	1 878	1 961	2 049	2 042	2 027	2 018	2 013	2 011
12 - 13	1 934	1 860	1 877	1 960	2 049	2 043	2 028	2 019	2 014
13 - 14	1 796	1 932	1 857	1 874	1 959	2 048	2 042	2 027	2 018
14 - 15	1 804	1 794	1 930	1 855	1 874	1 959	2 048	2 042	2 027
15 - 16	1 836	1 813	1 803	1 939	1 864	1 883	1 968	2 057	2 051
16 - 17	1 804	1 840	1 817	1 807	1 945	1 870	1 889	1 974	2 063
17 - 18	1 770	1 815	1 851	1 828	1 820	1 958	1 883	1 902	1 987
18 - 19	1 909	1 792	1 837	1 874	1 852	1 845	1 983	1 908	1 927
19 - 20	1 963	2 017	1 898	1 942	1 984	1 964	1 956	2 094	2 019
20 - 21	2 094	2 167	2 217	2 098	2 150	2 194	2 174	2 166	2 304
21 - 22	2 222	2 238	2 306	2 357	2 249	2 303	2 348	2 328	2 320
22 - 23	2 334	2 266	2 280	2 350	2 411	2 307	2 361	2 406	2 386
23 - 24	2 109	2 353	2 283	2 297	2 377	2 444	2 340	2 393	2 438
24 - 25	2 013	2 096	2 337	2 271	2 298	2 381	2 448	2 343	2 396
25 - 26	1 826	2 021	2 101	2 344	2 290	2 319	2 402	2 470	2 365
26 - 27	1 789	1 798	1 989	2 071	2 327	2 276	2 304	2 387	2 455
27 - 28	1 884	1 760	1 768	1 962	2 053	2 312	2 261	2 289	2 372
28 - 29	2 027	1 892	1 767	1 776	1 978	2 071	2 330	2 279	2 307
29 - 30	2 893	2 030	1 894	1 771	1 785	1 989	2 082	2 342	2 291
30 - 31	3 022	2 884	2 022	1 889	1 773	1 789	1 992	2 085	2 345
31 - 32	3 000	3 024	2 885	2 025	1 896	1 782	1 797	2 000	2 092
32 - 33	3 146	3 022	3 046	2 906	2 052	1 923	1 809	1 824	2 027
33 - 34	3 089	3 187	3 062	3 086	2 947	2 096	1 967	1 853	1 868
34 - 35	3 033	3 085	3 182	3 057	3 084	2 946	2 096	1 967	1 853
35 - 36	2 961	3 041	3 092	3 189	3 067	3 094	2 956	2 107	1 978
36 - 37	2 931	2 964	3 044	3 094	3 192	3 071	3 098	2 961	2 113
37 - 38	2 959	2 932	2 965	3 045	3 097	3 194	3 073	3 101	2 963
38 - 39	2 727	2 960	2 933	2 966	3 048	3 099	3 196	3 076	3 103
39 - 40	2 956	2 725	2 957	2 930	2 964	3 048	3 099	3 195	3 076
40 - 41	2 732	2 952	2 720	2 952	2 927	2 962	3 046	3 097	3 192
41 - 42	2 818	2 728	2 948	2 716	2 950	2 925	2 960	3 044	3 095
42 - 43	2 695	2 812	2 720	2 941	2 710	2 945	2 920	2 955	3 039
43 - 44	2 335	2 691	2 806	2 716	2 936	2 708	2 941	2 916	2 951
44 - 45	2 210	2 348	2 703	2 816	2 728	2 948	2 720	2 952	2 928
45 - 46	2 062	2 207	2 345	2 699	2 813	2 725	2 944	2 717	2 948
46 - 47	2 215	2 053	2 198	2 336	2 691	2 807	2 719	2 937	2 711
47 - 48	2 365	2 220	2 059	2 203	2 342	2 695	2 811	2 722	2 940
48 - 49	2 909	2 374	2 229	2 068	2 213	2 351	2 703	2 819	2 730
49 - 50	2 962	2 908	2 375	2 230	2 072	2 216	2 354	2 704	2 820
50 - 51	3 072	2 967	2 913	2 384	2 240	2 083	2 226	2 364	2 713
51 - 52	3 262	3 077	2 972	2 919	2 393	2 250	2 094	2 236	2 374
52 - 53	3 535	3 249	3 066	2 961	2 911	2 387	2 246	2 091	2 232
53 - 54	3 824	3 518	3 233	3 050	2 947	2 897	2 375	2 235	2 082
54 - 55	3 886	3 817	3 513	3 230	3 049	2 945	2 896	2 377	2 239
55 - 56	4 214	3 873	3 804	3 502	3 220	3 040	2 936	2 888	2 372
56 - 57	4 447	4 198	3 859	3 789	3 490	3 211	3 032	2 928	2 881
57 - 58	4 498	4 423	4 176	3 838	3 769	3 472	3 195	3 017	2 914
58 - 59	4 616	4 490	4 415	4 168	3 833	3 764	3 469	3 193	3 016
59 - 60	4 621	4 594	4 467	4 392	4 148	3 816	3 747	3 454	3 180
60 - 61	4 485	4 607	4 580	4 454	4 378	4 137	3 808	3 740	3 448
61 - 62	4 285	4 447	4 569	4 542	4 417	4 343	4 103	3 777	3 711
62 - 63	4 050	4 254	4 412	4 534	4 507	4 384	4 311	4 073	3 751
63 - 64	4 071	4 011	4 212	4 367	4 487	4 460	4 340	4 267	4 031

## 6. Bevölkerungsentwicklung bis 2030 des Landkreises Vorpommern-Greifswald

Grundlage: aktualisierte 4. Landesprognose Mecklenburg-Vorpommern 2030

Alter von... bis unter... Jahren	Bevölkerung insgesamt am 31.12.			Männliche Bevölkerung am 31.12.					
	2028	2029	2030	2010 Basisjahr	2011	2012	2013	2014	2015
0 - 1	1 694	1 705	1 724	994	1 033	1 018	999	985	982
1 - 2	1 720	1 728	1 739	979	1 008	1 046	1 032	1 015	1 006
2 - 3	1 737	1 739	1 747	950	976	1 005	1 043	1 033	1 022
3 - 4	1 751	1 748	1 750	979	938	964	995	1 037	1 034
4 - 5	1 764	1 758	1 755	977	974	933	959	993	1 039
5 - 6	1 791	1 777	1 771	933	976	973	933	961	998
6 - 7	1 824	1 800	1 786	938	935	978	975	937	968
7 - 8	1 851	1 825	1 801	948	936	933	976	976	942
8 - 9	1 894	1 856	1 830	916	951	939	936	980	983
9 - 10	1 938	1 904	1 866	949	923	958	946	943	988
10 - 11	1 971	1 942	1 908	948	944	918	953	944	944
11 - 12	1 994	1 972	1 943	892	942	938	913	948	940
12 - 13	2 012	1 995	1 973	882	888	938	934	910	947
13 - 14	2 013	2 011	1 994	894	876	882	933	930	907
14 - 15	2 018	2 013	2 011	796	889	871	878	930	928
15 - 16	2 036	2 027	2 022	743	804	897	878	885	938
16 - 17	2 057	2 042	2 033	701	745	806	900	881	889
17 - 18	2 076	2 070	2 055	784	703	747	808	903	885
18 - 19	2 012	2 101	2 095	883	772	691	737	802	905
19 - 20	2 038	2 123	2 212	1 047	911	800	720	770	845
20 - 21	2 229	2 247	2 332	1 585	1 094	959	849	775	845
21 - 22	2 457	2 383	2 401	1 790	1 596	1 107	977	887	848
22 - 23	2 378	2 515	2 441	1 809	1 754	1 561	1 078	968	909
23 - 24	2 418	2 410	2 547	1 908	1 724	1 670	1 482	1 024	950
24 - 25	2 441	2 421	2 413	1 820	1 841	1 657	1 607	1 439	1 018
25 - 26	2 418	2 463	2 443	1 796	1 734	1 756	1 576	1 546	1 414
26 - 27	2 350	2 403	2 448	1 741	1 723	1 661	1 689	1 527	1 527
27 - 28	2 440	2 335	2 388	1 657	1 657	1 639	1 583	1 629	1 497
28 - 29	2 390	2 458	2 353	1 675	1 591	1 592	1 577	1 536	1 609
29 - 30	2 319	2 402	2 470	1 549	1 634	1 551	1 553	1 545	1 524
30 - 31	2 293	2 321	2 404	1 613	1 493	1 579	1 497	1 511	1 527
31 - 32	2 352	2 300	2 328	1 539	1 596	1 476	1 565	1 493	1 522
32 - 33	2 119	2 379	2 327	1 569	1 519	1 576	1 459	1 558	1 502
33 - 34	2 071	2 163	2 423	1 489	1 564	1 514	1 573	1 464	1 573
34 - 35	1 868	2 071	2 163	1 239	1 459	1 536	1 486	1 551	1 452
35 - 36	1 864	1 879	2 082	1 248	1 239	1 458	1 535	1 486	1 559
36 - 37	1 984	1 870	1 885	1 142	1 235	1 226	1 445	1 525	1 484
37 - 38	2 117	1 988	1 874	1 230	1 135	1 228	1 219	1 441	1 524
38 - 39	2 966	2 121	1 993	1 306	1 215	1 120	1 215	1 211	1 440
39 - 40	3 103	2 966	2 122	1 580	1 284	1 194	1 101	1 201	1 206
40 - 41	3 074	3 101	2 964	1 605	1 569	1 273	1 186	1 096	1 202
41 - 42	3 190	3 072	3 099	1 643	1 588	1 553	1 257	1 175	1 091
42 - 43	3 090	3 185	3 067	1 726	1 625	1 570	1 536	1 244	1 169
43 - 44	3 035	3 086	3 181	1 858	1 723	1 622	1 568	1 536	1 246
44 - 45	2 962	3 046	3 098	2 003	1 858	1 723	1 623	1 571	1 542
45 - 46	2 925	2 958	3 042	2 032	1 990	1 846	1 711	1 614	1 566
46 - 47	2 941	2 918	2 951	2 260	2 010	1 968	1 826	1 695	1 605
47 - 48	2 714	2 944	2 921	2 381	2 255	2 006	1 964	1 825	1 700
48 - 49	2 948	2 722	2 952	2 380	2 370	2 245	1 997	1 959	1 825
49 - 50	2 731	2 947	2 723	2 454	2 366	2 356	2 232	1 987	1 951
50 - 51	2 827	2 740	2 954	2 452	2 452	2 364	2 354	2 232	1 991
51 - 52	2 721	2 834	2 748	2 410	2 442	2 442	2 355	2 345	2 228
52 - 53	2 369	2 713	2 826	2 261	2 383	2 414	2 414	2 330	2 324
53 - 54	2 222	2 358	2 700	2 209	2 241	2 362	2 394	2 394	2 311
54 - 55	2 087	2 226	2 361	2 210	2 203	2 235	2 355	2 383	2 385
55 - 56	2 235	2 084	2 222	2 188	2 187	2 180	2 212	2 334	2 364
56 - 57	2 368	2 232	2 082	2 245	2 172	2 171	2 164	2 197	2 320
57 - 58	2 868	2 358	2 223	2 114	2 219	2 146	2 147	2 142	2 177
58 - 59	2 913	2 868	2 361	2 070	2 102	2 206	2 134	2 137	2 135
59 - 60	3 004	2 902	2 857	2 067	2 044	2 076	2 180	2 110	2 116
60 - 61	3 177	3 003	2 901	1 850	2 055	2 032	2 063	2 166	2 099
61 - 62	3 421	3 152	2 980	1 648	1 820	2 023	2 001	2 035	2 138
62 - 63	3 686	3 399	3 132	1 397	1 633	1 803	2 002	1 981	2 016
63 - 64	3 714	3 651	3 367	1 173	1 380	1 613	1 781	1 978	1 958

## 6. Bevölkerungsentwicklung bis 2030 des Landkreises Vorpommern-Greifswald

Grundlage: aktualisierte 4. Landesprognose Mecklenburg-Vorpommern 2030

Alter von... bis unter... Jahren	Männliche Bevölkerung am 31.12.								
	2016	2017	2018	2019	2020	2021	2022	2023	2024
0 - 1	980	972	960	944	926	905	890	879	872
1 - 2	1 004	1 002	994	981	965	946	925	911	900
2 - 3	1 015	1 014	1 012	1 003	990	974	955	934	921
3 - 4	1 025	1 018	1 017	1 014	1 006	993	977	959	938
4 - 5	1 038	1 028	1 021	1 020	1 017	1 009	995	980	962
5 - 6	1 046	1 044	1 034	1 027	1 025	1 022	1 014	1 001	986
6 - 7	1 006	1 054	1 052	1 042	1 034	1 032	1 029	1 021	1 008
7 - 8	974	1 012	1 061	1 058	1 049	1 041	1 039	1 036	1 028
8 - 9	949	981	1 019	1 068	1 065	1 056	1 048	1 046	1 043
9 - 10	993	958	990	1 028	1 077	1 074	1 065	1 058	1 056
10 - 11	990	995	960	992	1 030	1 079	1 076	1 067	1 060
11 - 12	943	988	993	958	990	1 028	1 077	1 075	1 066
12 - 13	940	943	988	992	957	989	1 027	1 076	1 075
13 - 14	947	939	942	987	990	955	987	1 026	1 075
14 - 15	906	946	938	941	985	988	953	986	1 025
15 - 16	938	915	954	946	949	993	996	961	994
16 - 17	943	943	920	959	950	953	997	1 001	966
17 - 18	895	948	948	925	964	955	958	1 003	1 007
18 - 19	888	899	952	951	928	967	958	961	1 006
19 - 20	951	931	943	995	993	970	1 008	1 000	1 004
20 - 21	927	1 031	1 011	1 021	1 072	1 068	1 045	1 085	1 078
21 - 22	930	1 009	1 112	1 091	1 099	1 147	1 143	1 124	1 165
22 - 23	880	961	1 039	1 140	1 117	1 124	1 173	1 172	1 154
23 - 24	907	880	960	1 038	1 138	1 114	1 121	1 174	1 175
24 - 25	958	917	890	968	1 045	1 142	1 121	1 132	1 185
25 - 26	1 007	948	907	880	956	1 032	1 130	1 113	1 125
26 - 27	1 405	1 001	941	899	872	946	1 023	1 125	1 109
27 - 28	1 510	1 390	985	925	882	854	930	1 010	1 113
28 - 29	1 488	1 502	1 383	977	916	872	845	925	1 005
29 - 30	1 605	1 484	1 500	1 380	973	912	868	843	924
30 - 31	1 517	1 599	1 478	1 493	1 372	966	906	865	841
31 - 32	1 543	1 533	1 616	1 494	1 508	1 386	981	922	882
32 - 33	1 537	1 557	1 549	1 631	1 508	1 522	1 400	998	939
33 - 34	1 520	1 554	1 576	1 567	1 649	1 525	1 539	1 417	1 017
34 - 35	1 563	1 511	1 545	1 567	1 558	1 639	1 515	1 530	1 409
35 - 36	1 462	1 574	1 521	1 555	1 577	1 567	1 649	1 526	1 541
36 - 37	1 559	1 463	1 575	1 521	1 555	1 577	1 567	1 649	1 527
37 - 38	1 485	1 560	1 464	1 576	1 521	1 555	1 577	1 568	1 650
38 - 39	1 524	1 485	1 561	1 465	1 576	1 521	1 555	1 578	1 569
39 - 40	1 436	1 521	1 481	1 557	1 461	1 571	1 516	1 551	1 575
40 - 41	1 208	1 439	1 522	1 482	1 558	1 461	1 571	1 517	1 553
41 - 42	1 199	1 205	1 436	1 519	1 478	1 554	1 457	1 568	1 514
42 - 43	1 088	1 196	1 202	1 432	1 515	1 473	1 549	1 453	1 564
43 - 44	1 173	1 092	1 199	1 205	1 435	1 516	1 475	1 551	1 456
44 - 45	1 254	1 181	1 100	1 206	1 212	1 442	1 522	1 482	1 558
45 - 46	1 539	1 251	1 178	1 098	1 203	1 209	1 438	1 518	1 478
46 - 47	1 561	1 534	1 246	1 173	1 092	1 197	1 203	1 433	1 514
47 - 48	1 610	1 566	1 539	1 251	1 178	1 098	1 202	1 209	1 438
48 - 49	1 702	1 613	1 569	1 541	1 254	1 181	1 101	1 205	1 212
49 - 50	1 820	1 697	1 608	1 565	1 536	1 251	1 178	1 100	1 203
50 - 51	1 957	1 825	1 703	1 614	1 570	1 541	1 259	1 186	1 108
51 - 52	1 991	1 956	1 826	1 703	1 615	1 571	1 542	1 262	1 189
52 - 53	2 209	1 974	1 939	1 810	1 688	1 601	1 557	1 530	1 252
53 - 54	2 306	2 193	1 960	1 924	1 796	1 675	1 588	1 545	1 518
54 - 55	2 304	2 298	2 186	1 955	1 919	1 792	1 672	1 586	1 542
55 - 56	2 367	2 287	2 282	2 170	1 942	1 906	1 780	1 661	1 575
56 - 57	2 351	2 352	2 273	2 268	2 157	1 931	1 895	1 770	1 653
57 - 58	2 299	2 330	2 331	2 253	2 247	2 137	1 912	1 877	1 753
58 - 59	2 170	2 291	2 321	2 322	2 245	2 239	2 129	1 906	1 871
59 - 60	2 116	2 150	2 269	2 298	2 299	2 221	2 215	2 107	1 887
60 - 61	2 105	2 105	2 138	2 256	2 283	2 284	2 207	2 200	2 094
61 - 62	2 073	2 081	2 080	2 112	2 228	2 255	2 256	2 179	2 173
62 - 63	2 119	2 053	2 061	2 060	2 091	2 204	2 230	2 231	2 155
63 - 64	1 994	2 094	2 029	2 037	2 035	2 064	2 175	2 200	2 201

## 6. Bevölkerungsentwicklung bis 2030 des Landkreises Vorpommern-Greifswald

Grundlage: aktualisierte 4. Landesprognose Mecklenburg-Vorpommern 2030

Alter von... bis unter... Jahren	Männliche Bevölkerung am 31.12.						Weibliche Bevölkerung am 31.12.		
	2025	2026	2027	2028	2029	2030	2010 Basisjahr	2011	2012
0 - 1	869	867	868	872	878	888	952	979	964
1 - 2	893	890	888	889	893	899	911	947	975
2 - 3	910	903	900	898	899	903	931	906	942
3 - 4	925	913	906	903	901	902	974	928	904
4 - 5	941	928	916	909	906	904	839	963	918
5 - 6	968	947	934	922	915	912	898	838	962
6 - 7	993	975	954	941	929	922	920	891	831
7 - 8	1 015	1 000	982	961	948	936	862	902	874
8 - 9	1 035	1 022	1 007	989	968	955	852	852	892
9 - 10	1 053	1 045	1 032	1 017	999	978	942	846	846
10 - 11	1 058	1 055	1 047	1 034	1 019	1 001	883	939	843
11 - 12	1 059	1 057	1 054	1 046	1 033	1 018	858	880	936
12 - 13	1 066	1 059	1 057	1 054	1 046	1 033	842	854	876
13 - 14	1 074	1 065	1 058	1 056	1 053	1 045	881	838	850
14 - 15	1 074	1 073	1 064	1 057	1 055	1 052	737	879	836
15 - 16	1 033	1 082	1 081	1 072	1 065	1 063	740	732	874
16 - 17	999	1 038	1 087	1 086	1 077	1 070	656	737	729
17 - 18	972	1 005	1 044	1 093	1 092	1 083	674	660	740
18 - 19	1 010	975	1 008	1 047	1 096	1 095	829	685	671
19 - 20	1 049	1 053	1 018	1 051	1 090	1 139	1 016	873	730
20 - 21	1 082	1 127	1 131	1 096	1 128	1 167	1 647	1 117	975
21 - 22	1 158	1 162	1 207	1 210	1 176	1 208	1 746	1 658	1 130
22 - 23	1 195	1 188	1 192	1 237	1 240	1 206	1 755	1 693	1 606
23 - 24	1 157	1 198	1 191	1 195	1 240	1 243	1 772	1 714	1 653
24 - 25	1 186	1 168	1 209	1 202	1 206	1 251	1 701	1 673	1 615
25 - 26	1 178	1 180	1 162	1 203	1 196	1 200	1 637	1 659	1 631
26 - 27	1 120	1 173	1 175	1 157	1 198	1 191	1 519	1 540	1 563
27 - 28	1 097	1 108	1 161	1 163	1 145	1 186	1 484	1 453	1 475
28 - 29	1 108	1 092	1 103	1 156	1 158	1 140	1 462	1 467	1 436
29 - 30	1 004	1 108	1 092	1 103	1 156	1 158	1 327	1 431	1 437
30 - 31	922	1 002	1 106	1 089	1 100	1 153	1 438	1 291	1 396
31 - 32	857	938	1 018	1 122	1 105	1 116	1 260	1 394	1 249
32 - 33	899	874	955	1 035	1 139	1 122	1 306	1 248	1 382
33 - 34	958	918	893	974	1 054	1 158	1 296	1 321	1 262
34 - 35	1 010	951	911	886	967	1 047	1 171	1 289	1 314
35 - 36	1 420	1 022	963	923	898	979	1 042	1 161	1 280
36 - 37	1 542	1 421	1 024	965	925	900	995	1 031	1 150
37 - 38	1 528	1 543	1 422	1 026	967	927	1 076	990	1 026
38 - 39	1 651	1 529	1 544	1 423	1 028	970	1 149	1 069	983
39 - 40	1 566	1 647	1 526	1 541	1 420	1 026	1 402	1 145	1 065
40 - 41	1 577	1 568	1 648	1 528	1 543	1 422	1 423	1 388	1 131
41 - 42	1 550	1 574	1 565	1 645	1 525	1 540	1 483	1 415	1 380
42 - 43	1 510	1 546	1 570	1 561	1 641	1 521	1 577	1 476	1 408
43 - 44	1 566	1 512	1 548	1 572	1 563	1 643	1 733	1 559	1 458
44 - 45	1 463	1 572	1 519	1 554	1 578	1 570	1 921	1 731	1 558
45 - 46	1 553	1 459	1 567	1 515	1 549	1 573	1 954	1 915	1 725
46 - 47	1 474	1 549	1 455	1 563	1 511	1 545	2 066	1 942	1 903
47 - 48	1 519	1 478	1 553	1 459	1 567	1 515	2 199	2 056	1 933
48 - 49	1 440	1 521	1 480	1 555	1 461	1 569	2 276	2 197	2 054
49 - 50	1 210	1 436	1 517	1 476	1 550	1 457	2 323	2 272	2 193
50 - 51	1 211	1 218	1 443	1 523	1 483	1 556	2 346	2 315	2 264
51 - 52	1 112	1 214	1 221	1 444	1 524	1 484	2 250	2 344	2 313
52 - 53	1 180	1 104	1 205	1 212	1 432	1 512	2 209	2 250	2 344
53 - 54	1 242	1 171	1 096	1 196	1 203	1 421	2 026	2 196	2 237
54 - 55	1 516	1 242	1 172	1 098	1 197	1 204	2 085	2 022	2 192
55 - 56	1 531	1 506	1 234	1 165	1 092	1 190	2 148	2 080	2 017
56 - 57	1 568	1 524	1 500	1 230	1 162	1 089	2 067	2 137	2 069
57 - 58	1 637	1 553	1 509	1 486	1 218	1 151	2 057	2 060	2 130
58 - 59	1 748	1 633	1 550	1 506	1 484	1 218	2 061	2 055	2 058
59 - 60	1 852	1 731	1 617	1 535	1 492	1 470	1 924	2 059	2 053
60 - 61	1 876	1 842	1 722	1 610	1 529	1 486	1 867	1 925	2 059
61 - 62	2 068	1 852	1 819	1 700	1 589	1 510	1 637	1 853	1 911
62 - 63	2 149	2 046	1 833	1 801	1 684	1 574	1 362	1 626	1 841
63 - 64	2 127	2 121	2 019	1 810	1 779	1 664	1 181	1 347	1 609

## 6. Bevölkerungsentwicklung bis 2030 des Landkreises Vorpommern-Greifswald

Grundlage: aktualisierte 4. Landesprognose Mecklenburg-Vorpommern 2030

Alter von... bis unter... Jahren	Weibliche Bevölkerung am 31.12.								
	2013	2014	2015	2016	2017	2018	2019	2020	2021
0 - 1	946	931	925	924	916	905	890	872	854
1 - 2	961	950	944	940	937	930	919	903	885
2 - 3	971	960	955	952	947	945	937	926	910
3 - 4	940	972	966	962	958	954	951	943	932
4 - 5	895	936	974	969	964	961	957	954	945
5 - 6	917	897	942	981	975	970	967	963	960
6 - 7	955	912	897	942	981	976	970	967	963
7 - 8	814	942	903	889	934	974	969	962	959
8 - 9	864	807	938	900	886	931	971	966	958
9 - 10	886	859	805	937	897	884	929	969	964
10 - 11	844	886	861	806	938	899	886	931	970
11 - 12	841	844	888	863	808	941	902	888	933
12 - 13	932	839	844	889	863	809	942	903	888
13 - 14	872	930	839	845	889	863	809	942	902
14 - 15	848	871	931	840	844	889	863	809	942
15 - 16	832	846	871	931	839	845	890	864	810
16 - 17	872	832	846	873	932	839	845	890	864
17 - 18	733	876	838	853	879	938	845	851	896
18 - 19	751	744	896	860	874	900	958	864	870
19 - 20	718	806	815	969	929	943	968	1 024	928
20 - 21	833	830	944	956	1 103	1 062	1 073	1 095	1 149
21 - 22	990	865	895	1 019	1 027	1 174	1 131	1 139	1 159
22 - 23	1 084	965	877	919	1 041	1 048	1 194	1 149	1 156
23 - 24	1 571	1 066	981	904	943	1 064	1 071	1 215	1 169
24 - 25	1 561	1 501	1 035	965	887	925	1 045	1 051	1 195
25 - 26	1 579	1 543	1 516	1 061	988	910	946	1 065	1 069
26 - 27	1 541	1 509	1 511	1 497	1 042	970	890	926	1 043
27 - 28	1 501	1 494	1 488	1 502	1 486	1 032	959	878	914
28 - 29	1 460	1 496	1 508	1 509	1 520	1 505	1 050	976	895
29 - 30	1 410	1 446	1 500	1 518	1 517	1 529	1 513	1 057	982
30 - 31	1 405	1 387	1 441	1 502	1 518	1 518	1 529	1 512	1 056
31 - 32	1 355	1 372	1 369	1 429	1 490	1 506	1 506	1 516	1 499
32 - 33	1 238	1 350	1 378	1 379	1 436	1 499	1 515	1 514	1 524
33 - 34	1 397	1 255	1 373	1 403	1 402	1 460	1 522	1 538	1 537
34 - 35	1 256	1 395	1 259	1 380	1 409	1 408	1 466	1 527	1 543
35 - 36	1 304	1 249	1 392	1 257	1 378	1 407	1 406	1 464	1 525
36 - 37	1 270	1 301	1 250	1 395	1 260	1 382	1 410	1 409	1 467
37 - 38	1 145	1 266	1 301	1 251	1 396	1 261	1 383	1 411	1 410
38 - 39	1 018	1 141	1 266	1 302	1 253	1 397	1 262	1 384	1 412
39 - 40	979	1 015	1 143	1 269	1 303	1 255	1 399	1 264	1 386
40 - 41	1 051	967	1 008	1 138	1 264	1 298	1 250	1 394	1 259
41 - 42	1 123	1 047	967	1 008	1 139	1 265	1 299	1 250	1 394
42 - 43	1 373	1 117	1 044	965	1 005	1 137	1 263	1 297	1 247
43 - 44	1 391	1 361	1 109	1 038	958	998	1 130	1 256	1 290
44 - 45	1 457	1 391	1 365	1 115	1 044	964	1 004	1 136	1 261
45 - 46	1 553	1 454	1 391	1 366	1 116	1 045	964	1 004	1 136
46 - 47	1 714	1 545	1 449	1 388	1 363	1 114	1 042	961	1 001
47 - 48	1 894	1 709	1 544	1 449	1 387	1 362	1 114	1 042	961
48 - 49	1 931	1 895	1 715	1 550	1 454	1 393	1 368	1 120	1 048
49 - 50	2 051	1 931	1 898	1 720	1 554	1 458	1 397	1 372	1 124
50 - 51	2 185	2 045	1 929	1 898	1 719	1 554	1 458	1 397	1 372
51 - 52	2 262	2 187	2 050	1 934	1 902	1 723	1 559	1 462	1 401
52 - 53	2 312	2 260	2 189	2 052	1 937	1 904	1 725	1 561	1 465
53 - 54	2 332	2 304	2 254	2 184	2 046	1 933	1 900	1 722	1 558
54 - 55	2 233	2 330	2 302	2 253	2 182	2 044	1 931	1 898	1 721
55 - 56	2 187	2 230	2 329	2 302	2 252	2 182	2 044	1 931	1 898
56 - 57	2 007	2 180	2 227	2 326	2 298	2 248	2 179	2 041	1 928
57 - 58	2 062	2 003	2 177	2 226	2 323	2 295	2 245	2 176	2 039
58 - 59	2 128	2 061	2 004	2 178	2 226	2 322	2 294	2 245	2 176
59 - 60	2 056	2 128	2 063	2 005	2 179	2 227	2 323	2 295	2 246
60 - 61	2 054	2 058	2 131	2 066	2 007	2 182	2 229	2 324	2 296
61 - 62	2 044	2 041	2 048	2 122	2 057	1 999	2 173	2 219	2 314
62 - 63	1 899	2 033	2 033	2 040	2 112	2 048	1 990	2 163	2 208
63 - 64	1 825	1 884	2 019	2 019	2 027	2 097	2 034	1 976	2 148



## 6. Bevölkerungsentwicklung bis 2030 des Landkreises Vorpommern-Greifswald

Grundlage: aktualisierte 4. Landesprognose Mecklenburg-Vorpommern 2030

Alter von... bis unter... Jahren	Weibliche Bevölkerung am 31.12.								
	2022	2023	2024	2025	2026	2027	2028	2029	2030
0 - 1	839	827	822	819	817	818	822	827	836
1 - 2	867	853	841	835	832	830	831	835	840
2 - 3	892	875	862	850	844	841	839	840	844
3 - 4	916	900	883	870	858	851	848	847	848
4 - 5	934	920	904	887	874	862	855	852	851
5 - 6	951	941	927	911	894	881	869	862	859
6 - 7	961	952	943	929	913	896	883	871	864
7 - 8	955	955	946	937	923	907	890	877	865
8 - 9	956	952	953	944	935	921	905	888	875
9 - 10	957	955	952	953	944	935	921	905	888
10 - 11	965	959	957	954	955	946	937	923	907
11 - 12	972	967	961	959	956	957	948	939	925
12 - 13	933	973	968	962	960	957	958	949	940
13 - 14	887	933	973	968	962	960	957	958	949
14 - 15	902	888	934	974	969	963	961	958	959
15 - 16	943	903	889	935	975	970	964	962	959
16 - 17	810	944	904	890	936	976	971	965	963
17 - 18	870	817	951	911	897	943	983	978	972
18 - 19	916	891	839	973	933	919	965	1 005	1 000
19 - 20	934	984	960	907	1 041	1 001	987	1 033	1 073
20 - 21	1 053	1 065	1 116	1 092	1 039	1 173	1 133	1 119	1 165
21 - 22	1 214	1 125	1 138	1 190	1 166	1 113	1 247	1 207	1 193
22 - 23	1 177	1 239	1 153	1 166	1 218	1 194	1 141	1 275	1 235
23 - 24	1 176	1 203	1 269	1 183	1 195	1 247	1 223	1 170	1 304
24 - 25	1 150	1 166	1 196	1 262	1 175	1 187	1 239	1 215	1 162
25 - 26	1 214	1 177	1 194	1 224	1 290	1 203	1 215	1 267	1 243
26 - 27	1 048	1 202	1 167	1 184	1 214	1 280	1 193	1 205	1 257
27 - 28	1 032	1 043	1 199	1 164	1 181	1 211	1 277	1 190	1 202
28 - 29	931	1 053	1 066	1 222	1 187	1 204	1 234	1 300	1 213
29 - 30	903	942	1 065	1 078	1 234	1 199	1 216	1 246	1 312
30 - 31	983	908	948	1 070	1 083	1 239	1 204	1 221	1 251
31 - 32	1 044	974	900	940	1 062	1 074	1 230	1 195	1 212
32 - 33	1 506	1 054	984	910	950	1 072	1 084	1 240	1 205
33 - 34	1 547	1 530	1 079	1 009	935	975	1 097	1 109	1 265
34 - 35	1 542	1 554	1 537	1 086	1 016	942	982	1 104	1 116
35 - 36	1 540	1 541	1 553	1 536	1 085	1 015	941	981	1 103
36 - 37	1 527	1 543	1 544	1 556	1 540	1 089	1 019	945	985
37 - 38	1 468	1 529	1 544	1 545	1 558	1 541	1 091	1 021	947
38 - 39	1 411	1 470	1 530	1 545	1 547	1 559	1 543	1 093	1 023
39 - 40	1 414	1 413	1 473	1 533	1 548	1 550	1 562	1 546	1 096
40 - 41	1 381	1 410	1 409	1 469	1 529	1 544	1 546	1 558	1 542
41 - 42	1 259	1 382	1 411	1 410	1 470	1 530	1 545	1 547	1 559
42 - 43	1 392	1 257	1 381	1 410	1 409	1 469	1 529	1 544	1 546
43 - 44	1 241	1 385	1 252	1 375	1 404	1 403	1 463	1 523	1 538
44 - 45	1 294	1 246	1 390	1 257	1 380	1 409	1 408	1 468	1 528
45 - 46	1 261	1 295	1 247	1 391	1 258	1 381	1 410	1 409	1 469
46 - 47	1 133	1 258	1 293	1 245	1 388	1 256	1 378	1 407	1 406
47 - 48	1 001	1 133	1 257	1 292	1 244	1 387	1 255	1 377	1 406
48 - 49	967	1 008	1 139	1 263	1 298	1 250	1 393	1 261	1 383
49 - 50	1 052	972	1 013	1 144	1 268	1 303	1 255	1 397	1 266
50 - 51	1 125	1 054	975	1 015	1 146	1 270	1 304	1 257	1 398
51 - 52	1 377	1 131	1 061	982	1 022	1 153	1 277	1 310	1 264
52 - 53	1 404	1 381	1 135	1 066	987	1 027	1 157	1 281	1 314
53 - 54	1 462	1 402	1 379	1 133	1 064	986	1 026	1 155	1 279
54 - 55	1 558	1 463	1 403	1 380	1 135	1 067	989	1 029	1 157
55 - 56	1 722	1 559	1 465	1 405	1 382	1 138	1 070	992	1 032
56 - 57	1 894	1 720	1 558	1 464	1 404	1 381	1 138	1 070	993
57 - 58	1 926	1 892	1 719	1 558	1 464	1 405	1 382	1 140	1 072
58 - 59	2 039	1 927	1 893	1 721	1 560	1 466	1 407	1 384	1 143
59 - 60	2 177	2 041	1 929	1 895	1 723	1 563	1 469	1 410	1 387
60 - 61	2 247	2 178	2 043	1 932	1 898	1 726	1 567	1 474	1 415
61 - 62	2 286	2 238	2 170	2 035	1 925	1 892	1 721	1 563	1 470
62 - 63	2 304	2 276	2 229	2 162	2 027	1 918	1 885	1 715	1 558
63 - 64	2 192	2 287	2 259	2 213	2 146	2 012	1 904	1 872	1 703



## 6. Bevölkerungsentwicklung bis 2030 des Landkreises Vorpommern-Greifswald

Grundlage: aktualisierte 4. Landesprognose Mecklenburg-Vorpommern 2030

Alter von... bis unter... Jahren	Bevölkerung insgesamt am 31.12.								
	2010 Basisjahr	2011	2012	2013	2014	2015	2016	2017	2018
64 - 65	1 549	2 335	2 703	3 193	3 574	3 827	3 942	3 975	4 082
65 - 66	1 769	1 543	2 319	2 682	3 164	3 545	3 795	3 908	3 941
66 - 67	2 592	1 751	1 527	2 295	2 655	3 134	3 514	3 755	3 869
67 - 68	2 844	2 557	1 726	1 507	2 269	2 627	3 101	3 476	3 715
68 - 69	2 792	2 812	2 529	1 709	1 495	2 251	2 605	3 072	3 443
69 - 70	3 517	2 726	2 745	2 470	1 669	1 464	2 208	2 555	3 014
70 - 71	3 562	3 447	2 670	2 691	2 424	1 638	1 439	2 171	2 511
71 - 72	3 562	3 496	3 383	2 621	2 644	2 383	1 612	1 418	2 135
72 - 73	3 469	3 490	3 427	3 313	2 567	2 594	2 338	1 583	1 393
73 - 74	3 204	3 409	3 430	3 367	3 257	2 526	2 552	2 302	1 561
74 - 75	3 066	3 103	3 301	3 325	3 267	3 162	2 451	2 476	2 233
75 - 76	2 971	2 979	3 015	3 206	3 229	3 177	3 073	2 384	2 407
76 - 77	2 707	2 865	2 873	2 907	3 091	3 115	3 066	2 963	2 299
77 - 78	2 191	2 615	2 766	2 775	2 804	2 985	3 008	2 960	2 858
78 - 79	2 188	2 095	2 499	2 644	2 652	2 682	2 856	2 874	2 827
79 - 80	1 950	2 080	1 994	2 375	2 512	2 522	2 550	2 711	2 728
80 - 81	1 929	1 856	1 979	1 898	2 261	2 390	2 400	2 427	2 577
81 - 82	1 643	1 830	1 761	1 876	1 803	2 145	2 266	2 274	2 298
82 - 83	1 407	1 527	1 700	1 635	1 739	1 677	1 992	2 102	2 108
83 - 84	1 251	1 325	1 437	1 596	1 535	1 630	1 574	1 867	1 967
84 - 85	1 110	1 149	1 216	1 318	1 462	1 406	1 492	1 442	1 705
85 - 86	985	1 006	1 042	1 099	1 190	1 319	1 265	1 339	1 296
86 - 87	754	872	891	923	973	1 051	1 165	1 115	1 178
87 - 88	618	663	763	779	808	850	917	1 010	963
88 - 89	548	553	592	679	691	717	754	810	890
89 - 90	539	481	486	518	593	606	626	655	704
90 und mehr	1 405	1 516	1 561	1 603	1 667	1 777	1 876	1 951	2 033
<b>Zusammen</b>	<b>245 733</b>	<b>243 672</b>	<b>241 520</b>	<b>239 387</b>	<b>237 788</b>	<b>237 229</b>	<b>236 970</b>	<b>236 488</b>	<b>235 924</b>

## 6. Bevölkerungsentwicklung bis 2030 des Landkreises Vorpommern-Greifswald

Grundlage: aktualisierte 4. Landesprognose Mecklenburg-Vorpommern 2030

Alter von... bis unter... Jahren	Bevölkerung insgesamt am 31.12.								
	2019	2020	2021	2022	2023	2024	2025	2026	2027
64 - 65	4 088	4 032	3 971	4 170	4 324	4 442	4 415	4 298	4 225
65 - 66	4 045	4 051	3 996	3 935	4 132	4 282	4 399	4 372	4 257
66 - 67	3 901	4 003	4 008	3 953	3 893	4 088	4 236	4 351	4 324
67 - 68	3 827	3 858	3 959	3 963	3 909	3 849	4 042	4 188	4 302
68 - 69	3 678	3 789	3 818	3 917	3 923	3 869	3 809	4 000	4 144
69 - 70	3 378	3 607	3 715	3 743	3 840	3 846	3 793	3 734	3 921
70 - 71	2 961	3 318	3 541	3 647	3 674	3 769	3 775	3 723	3 664
71 - 72	2 466	2 906	3 254	3 472	3 576	3 603	3 695	3 702	3 650
72 - 73	2 093	2 415	2 846	3 187	3 398	3 501	3 527	3 616	3 624
73 - 74	1 375	2 060	2 374	2 796	3 131	3 337	3 438	3 464	3 550
74 - 75	1 512	1 331	1 995	2 300	2 710	3 034	3 232	3 332	3 357
75 - 76	2 172	1 473	1 297	1 938	2 232	2 628	2 940	3 130	3 228
76 - 77	2 321	2 094	1 419	1 250	1 866	2 147	2 527	2 827	3 008
77 - 78	2 217	2 238	2 018	1 368	1 205	1 798	2 068	2 432	2 721
78 - 79	2 727	2 113	2 132	1 922	1 300	1 146	1 712	1 967	2 314
79 - 80	2 682	2 585	2 003	2 020	1 821	1 232	1 087	1 621	1 862
80 - 81	2 590	2 546	2 451	1 900	1 915	1 728	1 172	1 034	1 538
81 - 82	2 439	2 449	2 406	2 314	1 795	1 810	1 633	1 109	980
82 - 83	2 127	2 255	2 262	2 220	2 133	1 655	1 668	1 505	1 022
83 - 84	1 971	1 986	2 102	2 107	2 068	1 985	1 541	1 553	1 402
84 - 85	1 794	1 795	1 805	1 907	1 911	1 875	1 799	1 398	1 408
85 - 86	1 527	1 603	1 601	1 609	1 697	1 699	1 668	1 598	1 243
86 - 87	1 139	1 338	1 402	1 399	1 403	1 479	1 480	1 452	1 390
87 - 88	1 014	981	1 148	1 200	1 196	1 199	1 263	1 264	1 239
88 - 89	847	889	859	1 001	1 046	1 041	1 044	1 098	1 099
89 - 90	771	733	766	737	859	897	891	894	939
90 und mehr	2 129	2 254	2 319	2 392	2 425	2 548	2 674	2 768	2 840
<b>Zusammen</b>	<b>235 174</b>	<b>234 246</b>	<b>233 153</b>	<b>231 992</b>	<b>230 961</b>	<b>229 957</b>	<b>228 921</b>	<b>227 875</b>	<b>226 840</b>

## 6. Bevölkerungsentwicklung bis 2030 des Landkreises Vorpommern-Greifswald

Grundlage: aktualisierte 4. Landesprognose Mecklenburg-Vorpommern 2030

Alter von... bis unter... Jahren	Bevölkerung insgesamt am 31.12.			Männliche Bevölkerung am 31.12.					
	2028	2029	2030	2010 Basisjahr	2011	2012	2013	2014	2015
64 - 65	3 992	3 680	3 617	799	1 159	1 362	1 591	1 756	1 950
65 - 66	4 184	3 954	3 646	893	798	1 153	1 353	1 578	1 744
66 - 67	4 212	4 139	3 912	1 243	882	789	1 137	1 334	1 556
67 - 68	4 275	4 165	4 092	1 369	1 228	872	781	1 125	1 322
68 - 69	4 257	4 230	4 122	1 348	1 345	1 207	858	771	1 110
69 - 70	4 063	4 173	4 147	1 656	1 311	1 308	1 173	834	752
70 - 71	3 848	3 987	4 095	1 614	1 620	1 283	1 281	1 150	819
71 - 72	3 592	3 773	3 909	1 611	1 571	1 577	1 249	1 247	1 121
72 - 73	3 573	3 515	3 693	1 551	1 563	1 525	1 530	1 212	1 212
73 - 74	3 559	3 509	3 452	1 405	1 517	1 529	1 491	1 496	1 187
74 - 75	3 440	3 449	3 400	1 320	1 346	1 453	1 466	1 430	1 437
75 - 76	3 252	3 331	3 341	1 276	1 271	1 296	1 398	1 410	1 378
76 - 77	3 103	3 126	3 201	1 146	1 215	1 210	1 233	1 329	1 341
77 - 78	2 893	2 986	3 008	874	1 097	1 162	1 158	1 178	1 271
78 - 79	2 589	2 751	2 842	930	812	1 020	1 081	1 077	1 097
79 - 80	2 190	2 450	2 602	803	866	756	950	1 007	1 004
80 - 81	1 765	2 075	2 321	736	751	810	706	889	942
81 - 82	1 454	1 667	1 958	587	689	703	758	662	833
82 - 83	902	1 340	1 534	469	533	626	639	687	602
83 - 84	953	842	1 248	361	428	486	571	583	626
84 - 85	1 272	867	765	323	328	388	440	517	527
85 - 86	1 251	1 131	771	274	283	288	340	383	450
86 - 87	1 081	1 088	984	169	238	246	250	295	330
87 - 88	1 185	921	928	147	139	196	202	205	243
88 - 89	1 077	1 030	802	120	130	123	173	178	181
89 - 90	939	921	882	114	110	119	113	157	162
90 und mehr	2 930	2 998	3 035	268	288	301	319	331	375
<b>Zusammen</b>	<b>225 821</b>	<b>224 828</b>	<b>223 871</b>	<b>121 460</b>	<b>120 416</b>	<b>119 312</b>	<b>118 211</b>	<b>117 367</b>	<b>117 051</b>

## 6. Bevölkerungsentwicklung bis 2030 des Landkreises Vorpommern-Greifswald

Grundlage: aktualisierte 4. Landesprognose Mecklenburg-Vorpommern 2030

Alter von... bis unter... Jahren	Männliche Bevölkerung am 31.12.								
	2016	2017	2018	2019	2020	2021	2022	2023	2024
64 - 65	1 931	1 965	2 063	1 999	2 006	2 004	2 032	2 141	2 165
65 - 66	1 935	1 916	1 949	2 045	1 982	1 989	1 986	2 014	2 120
66 - 67	1 721	1 906	1 887	1 919	2 013	1 949	1 956	1 954	1 981
67 - 68	1 541	1 703	1 885	1 866	1 897	1 990	1 926	1 933	1 931
68 - 69	1 305	1 520	1 679	1 857	1 839	1 869	1 960	1 898	1 905
69 - 70	1 086	1 276	1 485	1 641	1 814	1 796	1 825	1 915	1 854
70 - 71	740	1 067	1 252	1 456	1 608	1 777	1 759	1 787	1 875
71 - 72	800	723	1 039	1 217	1 415	1 561	1 725	1 707	1 735
72 - 73	1 089	778	704	1 009	1 180	1 372	1 513	1 671	1 653
73 - 74	1 187	1 068	764	692	989	1 155	1 342	1 479	1 633
74 - 75	1 138	1 140	1 025	732	663	947	1 107	1 286	1 417
75 - 76	1 384	1 097	1 098	988	708	641	912	1 064	1 235
76 - 77	1 312	1 316	1 043	1 043	938	672	609	865	1 008
77 - 78	1 282	1 254	1 257	996	996	895	642	582	825
78 - 79	1 183	1 192	1 165	1 167	923	922	828	593	539
79 - 80	1 023	1 102	1 110	1 084	1 085	858	856	768	550
80 - 81	940	957	1 030	1 036	1 011	1 011	799	796	715
81 - 82	882	880	894	962	966	942	941	743	741
82 - 83	756	800	797	808	868	870	847	846	668
83 - 84	548	688	727	723	731	784	785	763	762
84 - 85	566	495	619	653	648	654	700	700	680
85 - 86	457	490	428	533	560	554	559	596	595
86 - 87	388	394	421	367	455	476	471	473	504
87 - 88	271	317	321	341	296	366	381	376	377
88 - 89	214	238	277	280	296	257	316	329	324
89 - 90	164	193	214	248	250	263	228	280	291
90 und mehr	415	438	479	523	583	630	675	679	721
<b>Zusammen</b>	<b>116 907</b>	<b>116 686</b>	<b>116 401</b>	<b>116 015</b>	<b>115 541</b>	<b>114 976</b>	<b>114 371</b>	<b>113 802</b>	<b>113 240</b>

## 6. Bevölkerungsentwicklung bis 2030 des Landkreises Vorpommern-Greifswald

Grundlage: aktualisierte 4. Landesprognose Mecklenburg-Vorpommern 2030

Alter von... bis unter... Jahren	Männliche Bevölkerung am 31.12.						Weibliche Bevölkerung am 31.12.		
	2025	2026	2027	2028	2029	2030	2010 Basisjahr	2011	2012
64 - 65	2 166	2 094	2 088	1 988	1 783	1 752	750	1 176	1 341
65 - 66	2 144	2 145	2 074	2 068	1 969	1 767	876	745	1 166
66 - 67	2 085	2 108	2 109	2 040	2 034	1 937	1 349	869	738
67 - 68	1 958	2 060	2 083	2 084	2 016	2 010	1 475	1 329	854
68 - 69	1 902	1 929	2 029	2 052	2 053	1 986	1 444	1 467	1 322
69 - 70	1 861	1 858	1 884	1 982	2 004	2 005	1 861	1 415	1 437
70 - 71	1 815	1 822	1 819	1 844	1 940	1 961	1 948	1 827	1 387
71 - 72	1 820	1 762	1 768	1 766	1 790	1 883	1 951	1 925	1 806
72 - 73	1 680	1 762	1 706	1 712	1 710	1 733	1 918	1 927	1 902
73 - 74	1 615	1 642	1 721	1 667	1 673	1 671	1 799	1 892	1 901
74 - 75	1 564	1 547	1 573	1 649	1 597	1 603	1 746	1 757	1 848
75 - 76	1 359	1 499	1 483	1 508	1 580	1 531	1 695	1 708	1 719
76 - 77	1 170	1 287	1 419	1 404	1 428	1 496	1 561	1 650	1 663
77 - 78	961	1 114	1 225	1 350	1 336	1 359	1 317	1 518	1 604
78 - 79	764	889	1 031	1 133	1 249	1 236	1 258	1 283	1 479
79 - 80	500	708	824	956	1 050	1 158	1 147	1 214	1 238
80 - 81	513	466	659	767	890	977	1 193	1 105	1 169
81 - 82	665	477	434	613	713	827	1 056	1 141	1 058
82 - 83	666	597	429	390	551	640	938	994	1 074
83 - 84	602	600	538	387	353	497	890	897	951
84 - 85	679	537	535	480	346	315	787	821	828
85 - 86	578	577	457	455	408	295	711	723	754
86 - 87	503	488	487	386	384	345	585	634	645
87 - 88	402	401	388	388	307	306	471	524	567
88 - 89	325	346	345	334	334	264	428	423	469
89 - 90	286	287	305	304	295	295	425	371	367
90 und mehr	761	790	810	838	858	866	1 137	1 228	1 260
<b>Zusammen</b>	<b>112 657</b>	<b>112 065</b>	<b>111 475</b>	<b>110 892</b>	<b>110 315</b>	<b>109 745</b>	<b>124 273</b>	<b>123 256</b>	<b>122 208</b>

## 6. Bevölkerungsentwicklung bis 2030 des Landkreises Vorpommern-Greifswald

Grundlage: aktualisierte 4. Landesprognose Mecklenburg-Vorpommern 2030

Alter von... bis unter... Jahren	Weibliche Bevölkerung am 31.12.								
	2013	2014	2015	2016	2017	2018	2019	2020	2021
64 - 65	1 602	1 818	1 877	2 011	2 010	2 019	2 089	2 026	1 967
65 - 66	1 329	1 586	1 801	1 860	1 992	1 992	2 000	2 069	2 007
66 - 67	1 158	1 321	1 578	1 793	1 849	1 982	1 982	1 990	2 059
67 - 68	726	1 144	1 305	1 560	1 773	1 830	1 961	1 961	1 969
68 - 69	851	724	1 141	1 300	1 552	1 764	1 821	1 950	1 949
69 - 70	1 297	835	712	1 122	1 279	1 529	1 737	1 793	1 919
70 - 71	1 410	1 274	819	699	1 104	1 259	1 505	1 710	1 764
71 - 72	1 372	1 397	1 262	812	695	1 096	1 249	1 491	1 693
72 - 73	1 783	1 355	1 382	1 249	805	689	1 084	1 235	1 474
73 - 74	1 876	1 761	1 339	1 365	1 234	797	683	1 071	1 219
74 - 75	1 859	1 837	1 725	1 313	1 336	1 208	780	668	1 048
75 - 76	1 808	1 819	1 799	1 689	1 287	1 309	1 184	765	656
76 - 77	1 674	1 762	1 774	1 754	1 647	1 256	1 278	1 156	747
77 - 78	1 617	1 626	1 714	1 726	1 706	1 601	1 221	1 242	1 123
78 - 79	1 563	1 575	1 585	1 673	1 682	1 662	1 560	1 190	1 210
79 - 80	1 425	1 505	1 518	1 527	1 609	1 618	1 598	1 500	1 145
80 - 81	1 192	1 372	1 448	1 460	1 470	1 547	1 554	1 535	1 440
81 - 82	1 118	1 141	1 312	1 384	1 394	1 404	1 477	1 483	1 464
82 - 83	996	1 052	1 075	1 236	1 302	1 311	1 319	1 387	1 392
83 - 84	1 025	952	1 004	1 026	1 179	1 240	1 248	1 255	1 318
84 - 85	878	945	879	926	947	1 086	1 141	1 147	1 151
85 - 86	759	807	869	808	849	868	994	1 043	1 047
86 - 87	673	678	721	777	721	757	772	883	926
87 - 88	577	603	607	646	693	642	673	685	782
88 - 89	506	513	536	540	572	613	567	593	602
89 - 90	405	436	444	462	462	490	523	483	503
90 und mehr	1 284	1 336	1 402	1 461	1 513	1 554	1 606	1 671	1 689
<b>Zusammen</b>	<b>121 176</b>	<b>120 421</b>	<b>120 178</b>	<b>120 063</b>	<b>119 802</b>	<b>119 523</b>	<b>119 159</b>	<b>118 705</b>	<b>118 177</b>

## 6. Bevölkerungsentwicklung bis 2030 des Landkreises Vorpommern-Greifswald

Grundlage: aktualisierte 4. Landesprognose Mecklenburg-Vorpommern 2030

Alter von... bis unter... Jahren	Weibliche Bevölkerung am 31.12.								
	2022	2023	2024	2025	2026	2027	2028	2029	2030
64 - 65	2 138	2 183	2 277	2 249	2 204	2 137	2 004	1 897	1 865
65 - 66	1 949	2 118	2 162	2 255	2 227	2 183	2 116	1 985	1 879
66 - 67	1 997	1 939	2 107	2 151	2 243	2 215	2 172	2 105	1 975
67 - 68	2 037	1 976	1 918	2 084	2 128	2 219	2 191	2 149	2 082
68 - 69	1 957	2 025	1 964	1 907	2 071	2 115	2 205	2 177	2 136
69 - 70	1 918	1 925	1 992	1 932	1 876	2 037	2 081	2 169	2 142
70 - 71	1 888	1 887	1 894	1 960	1 901	1 845	2 004	2 047	2 134
71 - 72	1 747	1 869	1 868	1 875	1 940	1 882	1 826	1 983	2 026
72 - 73	1 674	1 727	1 848	1 847	1 854	1 918	1 861	1 805	1 960
73 - 74	1 454	1 652	1 704	1 823	1 822	1 829	1 892	1 836	1 781
74 - 75	1 193	1 424	1 617	1 668	1 785	1 784	1 791	1 852	1 797
75 - 76	1 026	1 168	1 393	1 581	1 631	1 745	1 744	1 751	1 810
76 - 77	641	1 001	1 139	1 357	1 540	1 589	1 699	1 698	1 705
77 - 78	726	623	973	1 107	1 318	1 496	1 543	1 650	1 649
78 - 79	1 094	707	607	948	1 078	1 283	1 456	1 502	1 606
79 - 80	1 164	1 053	682	587	913	1 038	1 234	1 400	1 444
80 - 81	1 101	1 119	1 013	659	568	879	998	1 185	1 344
81 - 82	1 373	1 052	1 069	968	632	546	841	954	1 131
82 - 83	1 373	1 287	987	1 002	908	593	512	789	894
83 - 84	1 322	1 305	1 223	939	953	864	566	489	751
84 - 85	1 207	1 211	1 195	1 120	861	873	792	521	450
85 - 86	1 050	1 101	1 104	1 090	1 021	786	796	723	476
86 - 87	928	930	975	977	964	903	695	704	639
87 - 88	819	820	822	861	863	851	797	614	622
88 - 89	685	717	717	719	752	754	743	696	538
89 - 90	509	579	606	605	607	634	635	626	587
90 und mehr	1 717	1 746	1 827	1 913	1 978	2 030	2 092	2 140	2 169
<b>Zusammen</b>	<b>117 621</b>	<b>117 159</b>	<b>116 717</b>	<b>116 264</b>	<b>115 810</b>	<b>115 365</b>	<b>114 929</b>	<b>114 513</b>	<b>114 126</b>

## 6. Bevölkerungsentwicklung bis 2030 des Landkreises Ludwigslust-Parchim

Grundlage: aktualisierte 4. Landesprognose Mecklenburg-Vorpommern 2030

Alter von... bis unter... Jahren	Bevölkerung insgesamt am 31.12.								
	2010 Basisjahr	2011	2012	2013	2014	2015	2016	2017	2018
0 - 1	1 714	1 719	1 687	1 650	1 625	1 607	1 594	1 575	1 537
1 - 2	1 667	1 716	1 721	1 693	1 665	1 655	1 643	1 632	1 612
2 - 3	1 625	1 668	1 719	1 725	1 710	1 692	1 686	1 675	1 664
3 - 4	1 688	1 639	1 680	1 732	1 742	1 733	1 719	1 714	1 703
4 - 5	1 660	1 690	1 643	1 686	1 746	1 764	1 758	1 745	1 739
5 - 6	1 623	1 654	1 684	1 638	1 690	1 759	1 781	1 776	1 762
6 - 7	1 764	1 602	1 635	1 665	1 630	1 691	1 763	1 787	1 782
7 - 8	1 767	1 775	1 613	1 646	1 679	1 649	1 713	1 785	1 809
8 - 9	1 794	1 760	1 768	1 609	1 650	1 689	1 662	1 727	1 799
9 - 10	1 754	1 784	1 750	1 760	1 608	1 658	1 700	1 674	1 738
10 - 11	1 824	1 741	1 771	1 737	1 756	1 612	1 665	1 709	1 682
11 - 12	1 731	1 812	1 729	1 761	1 733	1 760	1 619	1 674	1 718
12 - 13	1 757	1 724	1 805	1 724	1 763	1 742	1 772	1 632	1 687
13 - 14	1 815	1 739	1 706	1 789	1 715	1 761	1 746	1 774	1 634
14 - 15	1 674	1 810	1 734	1 702	1 789	1 723	1 773	1 758	1 786
15 - 16	1 467	1 656	1 792	1 718	1 693	1 788	1 724	1 776	1 761
16 - 17	1 422	1 444	1 633	1 772	1 703	1 685	1 781	1 719	1 771
17 - 18	1 459	1 403	1 425	1 617	1 763	1 701	1 687	1 784	1 721
18 - 19	1 527	1 357	1 303	1 340	1 572	1 752	1 703	1 692	1 790
19 - 20	1 707	1 340	1 172	1 133	1 213	1 490	1 688	1 645	1 634
20 - 21	2 519	1 465	1 099	950	966	1 107	1 410	1 616	1 574
21 - 22	2 561	2 299	1 248	899	802	885	1 055	1 366	1 573
22 - 23	2 553	2 424	2 164	1 127	820	776	885	1 060	1 371
23 - 24	2 650	2 421	2 295	2 046	1 055	805	790	905	1 081
24 - 25	2 364	2 516	2 287	2 174	1 965	1 030	807	797	914
25 - 26	2 406	2 262	2 416	2 196	2 118	1 961	1 052	835	827
26 - 27	2 433	2 373	2 231	2 393	2 201	2 162	2 026	1 122	907
27 - 28	2 375	2 437	2 378	2 242	2 423	2 262	2 239	2 106	1 204
28 - 29	2 437	2 334	2 396	2 343	2 228	2 440	2 298	2 278	2 145
29 - 30	2 412	2 438	2 337	2 400	2 357	2 265	2 490	2 351	2 329
30 - 31	2 479	2 380	2 407	2 311	2 393	2 375	2 295	2 523	2 383
31 - 32	2 371	2 479	2 380	2 411	2 329	2 432	2 426	2 349	2 576
32 - 33	2 404	2 346	2 455	2 360	2 407	2 342	2 454	2 451	2 372
33 - 34	2 419	2 402	2 345	2 457	2 376	2 440	2 385	2 499	2 496
34 - 35	2 110	2 414	2 396	2 342	2 464	2 396	2 467	2 412	2 526
35 - 36	2 029	2 097	2 402	2 384	2 338	2 470	2 408	2 480	2 425
36 - 37	2 077	2 017	2 087	2 394	2 387	2 353	2 490	2 429	2 502
37 - 38	2 247	2 078	2 018	2 090	2 405	2 410	2 381	2 518	2 457
38 - 39	2 428	2 232	2 064	2 007	2 088	2 415	2 425	2 397	2 533
39 - 40	2 888	2 411	2 215	2 050	2 003	2 095	2 427	2 439	2 410
40 - 41	3 071	2 863	2 388	2 195	2 043	2 011	2 107	2 441	2 453
41 - 42	3 153	3 043	2 836	2 364	2 180	2 040	2 013	2 110	2 443
42 - 43	3 372	3 145	3 035	2 832	2 370	2 195	2 060	2 033	2 129
43 - 44	3 527	3 353	3 126	3 019	2 827	2 377	2 208	2 073	2 046
44 - 45	3 772	3 526	3 351	3 125	3 023	2 839	2 396	2 228	2 092
45 - 46	4 192	3 751	3 508	3 334	3 116	3 023	2 843	2 403	2 234
46 - 47	4 312	4 151	3 711	3 470	3 303	3 095	3 007	2 829	2 390
47 - 48	4 459	4 284	4 123	3 686	3 450	3 291	3 087	3 000	2 822
48 - 49	4 586	4 433	4 258	4 100	3 672	3 447	3 292	3 089	3 002
49 - 50	4 521	4 561	4 409	4 236	4 084	3 665	3 445	3 291	3 089
50 - 51	4 322	4 491	4 531	4 380	4 215	4 070	3 659	3 439	3 284
51 - 52	4 302	4 305	4 473	4 514	4 366	4 206	4 066	3 657	3 438
52 - 53	4 034	4 290	4 294	4 461	4 502	4 360	4 204	4 064	3 657
53 - 54	3 932	3 998	4 253	4 261	4 435	4 482	4 344	4 189	4 050
54 - 55	3 980	3 911	3 977	4 231	4 243	4 420	4 472	4 334	4 178
55 - 56	4 088	3 952	3 884	3 951	4 209	4 228	4 408	4 459	4 322
56 - 57	4 001	4 067	3 931	3 864	3 935	4 194	4 215	4 394	4 445
57 - 58	3 822	3 984	4 050	3 915	3 847	3 924	4 183	4 204	4 381
58 - 59	3 816	3 792	3 953	4 020	3 888	3 823	3 903	4 159	4 181
59 - 60	3 579	3 780	3 756	3 917	3 987	3 860	3 797	3 878	4 130
60 - 61	3 378	3 570	3 769	3 745	3 906	3 979	3 854	3 791	3 871
61 - 62	2 846	3 359	3 550	3 749	3 727	3 890	3 966	3 843	3 780
62 - 63	2 413	2 825	3 334	3 523	3 724	3 706	3 869	3 944	3 822
63 - 64	2 257	2 387	2 796	3 301	3 491	3 694	3 679	3 838	3 910



## 6. Bevölkerungsentwicklung bis 2030 des Landkreises Ludwigslust-Parchim

Grundlage: aktualisierte 4. Landesprognose Mecklenburg-Vorpommern 2030

Alter von... bis unter... Jahren	Bevölkerung insgesamt am 31.12.								
	2019	2020	2021	2022	2023	2024	2025	2026	2027
0 - 1	1 495	1 450	1 416	1 381	1 359	1 348	1 349	1 354	1 363
1 - 2	1 574	1 531	1 486	1 452	1 417	1 397	1 385	1 386	1 391
2 - 3	1 644	1 605	1 562	1 517	1 483	1 448	1 428	1 416	1 417
3 - 4	1 692	1 671	1 632	1 589	1 544	1 510	1 475	1 455	1 443
4 - 5	1 728	1 718	1 697	1 658	1 615	1 569	1 535	1 500	1 480
5 - 6	1 756	1 745	1 734	1 713	1 674	1 631	1 585	1 551	1 516
6 - 7	1 768	1 761	1 750	1 739	1 718	1 678	1 635	1 589	1 555
7 - 8	1 804	1 790	1 783	1 772	1 761	1 740	1 700	1 657	1 611
8 - 9	1 823	1 818	1 804	1 797	1 786	1 774	1 753	1 713	1 670
9 - 10	1 810	1 834	1 829	1 815	1 808	1 796	1 784	1 763	1 723
10 - 11	1 746	1 818	1 842	1 837	1 823	1 816	1 804	1 792	1 771
11 - 12	1 691	1 755	1 827	1 851	1 846	1 832	1 825	1 813	1 801
12 - 13	1 731	1 704	1 768	1 840	1 864	1 859	1 845	1 838	1 826
13 - 14	1 689	1 733	1 706	1 770	1 842	1 866	1 861	1 847	1 840
14 - 15	1 646	1 700	1 744	1 717	1 781	1 853	1 877	1 872	1 858
15 - 16	1 789	1 649	1 703	1 747	1 720	1 784	1 856	1 880	1 875
16 - 17	1 756	1 784	1 644	1 698	1 742	1 715	1 779	1 851	1 875
17 - 18	1 773	1 758	1 786	1 646	1 700	1 744	1 717	1 781	1 853
18 - 19	1 727	1 777	1 762	1 790	1 650	1 704	1 748	1 721	1 785
19 - 20	1 732	1 668	1 718	1 703	1 731	1 591	1 645	1 689	1 662
20 - 21	1 562	1 659	1 595	1 645	1 628	1 656	1 516	1 570	1 614
21 - 22	1 529	1 517	1 612	1 548	1 598	1 581	1 609	1 469	1 523
22 - 23	1 576	1 532	1 519	1 613	1 549	1 599	1 582	1 610	1 470
23 - 24	1 388	1 593	1 549	1 536	1 629	1 565	1 615	1 598	1 626
24 - 25	1 089	1 394	1 597	1 553	1 540	1 633	1 569	1 619	1 602
25 - 26	943	1 118	1 420	1 623	1 579	1 566	1 659	1 595	1 645
26 - 27	898	1 013	1 186	1 485	1 688	1 645	1 632	1 724	1 660
27 - 28	990	980	1 095	1 266	1 564	1 767	1 724	1 711	1 803
28 - 29	1 243	1 029	1 020	1 134	1 303	1 601	1 804	1 761	1 748
29 - 30	2 196	1 294	1 080	1 071	1 184	1 352	1 650	1 853	1 810
30 - 31	2 361	2 227	1 326	1 112	1 103	1 216	1 384	1 682	1 885
31 - 32	2 436	2 413	2 279	1 378	1 164	1 156	1 268	1 436	1 734
32 - 33	2 599	2 458	2 435	2 301	1 401	1 188	1 179	1 291	1 459
33 - 34	2 417	2 643	2 502	2 479	2 345	1 446	1 234	1 224	1 336
34 - 35	2 523	2 444	2 668	2 528	2 505	2 371	1 473	1 262	1 251
35 - 36	2 538	2 536	2 456	2 679	2 540	2 516	2 383	1 485	1 275
36 - 37	2 447	2 560	2 558	2 478	2 701	2 561	2 537	2 404	1 506
37 - 38	2 530	2 475	2 587	2 585	2 505	2 728	2 588	2 564	2 431
38 - 39	2 472	2 545	2 490	2 602	2 600	2 520	2 743	2 603	2 579
39 - 40	2 546	2 485	2 558	2 503	2 615	2 613	2 533	2 756	2 616
40 - 41	2 423	2 559	2 498	2 570	2 515	2 627	2 625	2 545	2 768
41 - 42	2 455	2 425	2 561	2 500	2 572	2 517	2 629	2 627	2 547
42 - 43	2 461	2 474	2 442	2 577	2 517	2 588	2 533	2 646	2 643
43 - 44	2 143	2 475	2 487	2 455	2 590	2 529	2 600	2 546	2 658
44 - 45	2 065	2 162	2 493	2 505	2 473	2 608	2 547	2 618	2 564
45 - 46	2 098	2 071	2 168	2 498	2 510	2 477	2 612	2 551	2 622
46 - 47	2 221	2 086	2 059	2 155	2 484	2 497	2 464	2 598	2 537
47 - 48	2 384	2 215	2 081	2 054	2 150	2 478	2 491	2 458	2 591
48 - 49	2 824	2 387	2 219	2 085	2 058	2 154	2 481	2 494	2 461
49 - 50	3 002	2 824	2 388	2 220	2 086	2 059	2 155	2 480	2 493
50 - 51	3 083	2 996	2 817	2 383	2 216	2 082	2 055	2 151	2 475
51 - 52	3 283	3 083	2 997	2 817	2 386	2 220	2 086	2 059	2 155
52 - 53	3 440	3 285	3 086	3 000	2 821	2 393	2 227	2 094	2 067
53 - 54	3 645	3 429	3 276	3 078	2 992	2 813	2 388	2 223	2 090
54 - 55	4 040	3 636	3 421	3 268	3 071	2 985	2 807	2 384	2 220
55 - 56	4 166	4 030	3 628	3 414	3 262	3 066	2 980	2 803	2 383
56 - 57	4 308	4 154	4 018	3 618	3 407	3 255	3 060	2 974	2 799
57 - 58	4 432	4 295	4 142	4 007	3 608	3 398	3 248	3 054	2 968
58 - 59	4 356	4 406	4 270	4 118	3 984	3 588	3 380	3 231	3 038
59 - 60	4 153	4 325	4 374	4 240	4 089	3 955	3 562	3 356	3 209
60 - 61	4 121	4 144	4 315	4 363	4 230	4 080	3 947	3 556	3 352
61 - 62	3 859	4 107	4 131	4 299	4 347	4 215	4 066	3 934	3 546
62 - 63	3 759	3 837	4 082	4 106	4 272	4 320	4 189	4 041	3 911
63 - 64	3 790	3 727	3 805	4 046	4 070	4 233	4 281	4 151	4 006

## 6. Bevölkerungsentwicklung bis 2030 des Landkreises Ludwigslust-Parchim

Grundlage: aktualisierte 4. Landesprognose Mecklenburg-Vorpommern 2030

Alter von... bis unter... Jahren	Bevölkerung insgesamt am 31.12.			Männliche Bevölkerung am 31.12.					
	2028	2029	2030	2010 Basisjahr	2011	2012	2013	2014	2015
0 - 1	1 379	1 401	1 427	877	884	868	848	835	826
1 - 2	1 400	1 415	1 437	827	887	894	879	860	853
2 - 3	1 423	1 431	1 446	827	840	901	907	898	882
3 - 4	1 444	1 450	1 458	863	835	847	908	916	909
4 - 5	1 468	1 469	1 475	839	859	832	845	911	924
5 - 6	1 496	1 484	1 485	829	839	859	833	851	920
6 - 7	1 520	1 500	1 488	892	820	831	851	831	853
7 - 8	1 577	1 542	1 522	872	906	834	845	865	847
8 - 9	1 624	1 590	1 555	893	868	902	831	848	870
9 - 10	1 680	1 634	1 600	948	889	864	899	831	853
10 - 11	1 731	1 688	1 642	954	944	885	860	899	835
11 - 12	1 780	1 740	1 697	895	948	938	879	857	901
12 - 13	1 814	1 793	1 753	882	890	943	933	878	859
13 - 14	1 828	1 816	1 795	921	876	884	938	931	880
14 - 15	1 851	1 839	1 827	893	919	874	882	939	936
15 - 16	1 861	1 854	1 842	756	881	907	863	874	934
16 - 17	1 870	1 856	1 849	710	742	867	895	855	868
17 - 18	1 877	1 872	1 858	773	706	738	864	894	855
18 - 19	1 857	1 881	1 876	788	751	686	725	870	917
19 - 20	1 726	1 798	1 822	1 007	720	684	626	680	841
20 - 21	1 587	1 651	1 723	1 394	885	599	573	545	627
21 - 22	1 567	1 540	1 604	1 477	1 262	755	479	483	490
22 - 23	1 524	1 568	1 541	1 431	1 389	1 174	677	428	462
23 - 24	1 486	1 540	1 584	1 528	1 332	1 292	1 084	614	397
24 - 25	1 630	1 490	1 544	1 312	1 449	1 253	1 221	1 038	600
25 - 26	1 628	1 656	1 516	1 338	1 231	1 368	1 180	1 173	1 018
26 - 27	1 710	1 693	1 721	1 427	1 311	1 205	1 347	1 177	1 193
27 - 28	1 739	1 789	1 772	1 284	1 419	1 304	1 202	1 357	1 205
28 - 29	1 840	1 776	1 826	1 316	1 253	1 388	1 276	1 187	1 360
29 - 30	1 797	1 888	1 825	1 331	1 300	1 238	1 375	1 271	1 197
30 - 31	1 842	1 829	1 920	1 321	1 303	1 273	1 214	1 362	1 273
31 - 32	1 937	1 894	1 881	1 266	1 309	1 291	1 264	1 216	1 378
32 - 33	1 757	1 960	1 917	1 287	1 257	1 300	1 284	1 263	1 225
33 - 34	1 504	1 802	2 005	1 322	1 280	1 251	1 295	1 287	1 276
34 - 35	1 363	1 531	1 829	1 139	1 315	1 273	1 245	1 295	1 295
35 - 36	1 264	1 376	1 544	1 099	1 121	1 298	1 257	1 234	1 292
36 - 37	1 296	1 285	1 397	1 105	1 101	1 123	1 303	1 267	1 252
37 - 38	1 534	1 324	1 313	1 195	1 112	1 108	1 132	1 317	1 288
38 - 39	2 446	1 550	1 340	1 304	1 187	1 105	1 102	1 133	1 325
39 - 40	2 592	2 459	1 564	1 539	1 303	1 186	1 106	1 108	1 145
40 - 41	2 628	2 604	2 471	1 573	1 523	1 288	1 173	1 101	1 112
41 - 42	2 770	2 630	2 606	1 604	1 554	1 505	1 273	1 163	1 099
42 - 43	2 564	2 786	2 646	1 735	1 598	1 548	1 501	1 275	1 170
43 - 44	2 655	2 577	2 798	1 779	1 717	1 580	1 532	1 492	1 273
44 - 45	2 676	2 673	2 595	1 972	1 778	1 715	1 580	1 535	1 501
45 - 46	2 568	2 680	2 677	2 178	1 958	1 766	1 704	1 575	1 535
46 - 47	2 608	2 554	2 666	2 226	2 153	1 934	1 744	1 686	1 562
47 - 48	2 530	2 601	2 548	2 326	2 213	2 140	1 922	1 735	1 682
48 - 49	2 594	2 533	2 604	2 375	2 320	2 207	2 136	1 920	1 738
49 - 50	2 460	2 593	2 532	2 353	2 360	2 305	2 194	2 125	1 914
50 - 51	2 488	2 455	2 588	2 186	2 330	2 337	2 283	2 176	2 112
51 - 52	2 477	2 490	2 457	2 250	2 173	2 316	2 324	2 272	2 167
52 - 53	2 162	2 483	2 495	2 051	2 241	2 165	2 307	2 315	2 266
53 - 54	2 063	2 158	2 477	2 065	2 033	2 222	2 148	2 292	2 304
54 - 55	2 088	2 061	2 156	2 068	2 044	2 012	2 200	2 130	2 275
55 - 56	2 220	2 088	2 062	2 135	2 053	2 030	1 998	2 187	2 121
56 - 57	2 381	2 219	2 088	2 048	2 117	2 035	2 014	1 985	2 173
57 - 58	2 793	2 378	2 216	1 936	2 033	2 101	2 020	1 998	1 972
58 - 59	2 953	2 779	2 367	1 892	1 918	2 014	2 082	2 003	1 982
59 - 60	3 017	2 932	2 760	1 821	1 859	1 885	1 981	2 051	1 975
60 - 61	3 205	3 015	2 931	1 721	1 823	1 860	1 886	1 981	2 051
61 - 62	3 343	3 197	3 009	1 445	1 711	1 812	1 849	1 874	1 970
62 - 63	3 525	3 324	3 180	1 278	1 428	1 691	1 792	1 829	1 856
63 - 64	3 877	3 495	3 297	1 144	1 261	1 409	1 668	1 769	1 808

## 6. Bevölkerungsentwicklung bis 2030 des Landkreises Ludwigslust-Parchim

Grundlage: aktualisierte 4. Landesprognose Mecklenburg-Vorpommern 2030

Alter von... bis unter... Jahren	Männliche Bevölkerung am 31.12.								
	2016	2017	2018	2019	2020	2021	2022	2023	2024
0 - 1	820	809	790	769	745	728	710	699	694
1 - 2	847	842	831	812	791	767	750	732	722
2 - 3	877	872	867	856	837	816	792	775	757
3 - 4	895	891	886	881	870	851	830	806	789
4 - 5	918	905	900	895	891	880	861	840	816
5 - 6	935	929	915	910	905	901	890	871	850
6 - 7	923	939	933	919	913	908	904	893	874
7 - 8	871	941	957	951	937	931	926	922	911
8 - 9	853	878	948	964	958	944	938	933	929
9 - 10	877	860	884	954	970	964	950	944	939
10 - 11	859	884	866	890	960	976	970	956	950
11 - 12	838	864	888	870	894	964	980	974	960
12 - 13	905	842	868	892	874	898	968	984	978
13 - 14	864	909	846	872	896	878	902	972	988
14 - 15	888	871	916	853	878	902	884	908	978
15 - 16	933	885	868	913	850	875	899	881	905
16 - 17	929	928	880	863	908	845	870	894	876
17 - 18	869	931	929	881	864	909	846	871	895
18 - 19	884	900	962	960	911	894	939	876	901
19 - 20	893	862	879	941	939	890	873	918	855
20 - 21	801	856	826	843	905	903	854	836	881
21 - 22	587	765	821	791	808	869	867	818	800
22 - 23	483	583	760	816	786	803	863	861	812
23 - 24	448	473	574	750	806	776	793	853	851
24 - 25	398	452	478	579	754	809	779	796	856
25 - 26	593	394	449	475	576	750	805	775	792
26 - 27	1 049	628	430	485	511	611	784	839	809
27 - 28	1 229	1 087	666	469	524	550	650	822	877
28 - 29	1 219	1 245	1 102	682	486	541	567	666	838
29 - 30	1 377	1 238	1 264	1 121	702	506	560	586	685
30 - 31	1 206	1 388	1 249	1 275	1 132	714	518	572	598
31 - 32	1 296	1 231	1 413	1 274	1 300	1 157	739	543	597
32 - 33	1 393	1 313	1 247	1 429	1 290	1 316	1 173	756	561
33 - 34	1 244	1 414	1 334	1 268	1 450	1 311	1 337	1 194	778
34 - 35	1 288	1 257	1 426	1 346	1 280	1 461	1 323	1 349	1 206
35 - 36	1 295	1 289	1 258	1 426	1 347	1 281	1 461	1 324	1 349
36 - 37	1 313	1 316	1 311	1 280	1 448	1 369	1 303	1 483	1 346
37 - 38	1 276	1 337	1 340	1 335	1 304	1 472	1 393	1 327	1 507
38 - 39	1 299	1 288	1 348	1 351	1 346	1 315	1 483	1 404	1 338
39 - 40	1 340	1 315	1 303	1 363	1 366	1 361	1 330	1 498	1 419
40 - 41	1 152	1 348	1 323	1 310	1 370	1 373	1 368	1 337	1 505
41 - 42	1 113	1 154	1 349	1 324	1 311	1 371	1 374	1 369	1 338
42 - 43	1 109	1 123	1 163	1 357	1 333	1 319	1 379	1 382	1 377
43 - 44	1 172	1 111	1 125	1 166	1 360	1 336	1 322	1 382	1 384
44 - 45	1 286	1 186	1 124	1 138	1 179	1 372	1 348	1 334	1 394
45 - 46	1 503	1 290	1 189	1 127	1 141	1 182	1 374	1 350	1 336
46 - 47	1 524	1 493	1 281	1 180	1 119	1 133	1 173	1 364	1 341
47 - 48	1 560	1 522	1 490	1 279	1 178	1 117	1 131	1 171	1 362
48 - 49	1 687	1 565	1 527	1 495	1 285	1 184	1 123	1 137	1 177
49 - 50	1 736	1 685	1 564	1 526	1 494	1 285	1 184	1 123	1 137
50 - 51	1 905	1 727	1 675	1 555	1 517	1 485	1 277	1 177	1 116
51 - 52	2 106	1 900	1 723	1 671	1 552	1 515	1 483	1 277	1 178
52 - 53	2 164	2 103	1 898	1 723	1 671	1 553	1 516	1 484	1 280
53 - 54	2 256	2 155	2 094	1 891	1 717	1 666	1 549	1 512	1 480
54 - 55	2 290	2 242	2 140	2 079	1 877	1 704	1 653	1 537	1 500
55 - 56	2 268	2 281	2 234	2 132	2 072	1 871	1 699	1 649	1 534
56 - 57	2 110	2 255	2 268	2 221	2 120	2 060	1 861	1 691	1 641
57 - 58	2 159	2 096	2 239	2 252	2 205	2 104	2 045	1 847	1 678
58 - 59	1 958	2 143	2 081	2 222	2 234	2 188	2 088	2 029	1 834
59 - 60	1 956	1 933	2 114	2 053	2 192	2 203	2 158	2 059	2 001
60 - 61	1 975	1 956	1 932	2 112	2 051	2 189	2 200	2 155	2 057
61 - 62	2 041	1 965	1 946	1 922	2 100	2 040	2 176	2 187	2 142
62 - 63	1 951	2 021	1 946	1 927	1 902	2 078	2 018	2 152	2 163
63 - 64	1 836	1 929	1 996	1 922	1 903	1 879	2 051	1 992	2 123

## 6. Bevölkerungsentwicklung bis 2030 des Landkreises Ludwigslust-Parchim

Grundlage: aktualisierte 4. Landesprognose Mecklenburg-Vorpommern 2030

Alter von... bis unter... Jahren	Männliche Bevölkerung am 31.12.						Weibliche Bevölkerung am 31.12.		
	2025	2026	2027	2028	2029	2030	2010 Basisjahr	2011	2012
0 - 1	695	697	702	710	721	734	837	835	819
1 - 2	717	718	720	725	732	743	840	829	827
2 - 3	747	742	743	745	750	757	798	828	818
3 - 4	771	761	756	757	759	764	825	804	833
4 - 5	799	781	771	766	767	769	821	831	811
5 - 6	826	809	791	781	776	777	794	815	825
6 - 7	853	829	812	794	784	779	872	782	804
7 - 8	892	871	847	830	812	802	895	869	779
8 - 9	918	899	878	854	837	819	901	892	866
9 - 10	935	924	905	884	860	843	806	895	886
10 - 11	945	941	930	911	890	866	870	797	886
11 - 12	954	949	945	934	915	894	836	864	791
12 - 13	964	958	953	949	938	919	875	834	862
13 - 14	982	968	962	957	953	942	894	863	822
14 - 15	994	988	974	968	963	959	781	891	860
15 - 16	975	991	985	971	965	960	711	775	885
16 - 17	900	970	986	980	966	960	712	702	766
17 - 18	877	901	971	987	981	967	686	697	687
18 - 19	925	907	931	1 001	1 017	1 011	739	606	617
19 - 20	880	904	886	910	980	996	700	620	488
20 - 21	818	843	867	849	873	943	1 125	580	500
21 - 22	845	782	807	831	813	837	1 084	1 037	493
22 - 23	794	839	776	801	825	807	1 122	1 035	990
23 - 24	802	784	829	766	791	815	1 122	1 089	1 003
24 - 25	854	805	787	832	769	794	1 052	1 067	1 034
25 - 26	852	850	801	783	828	765	1 068	1 031	1 048
26 - 27	826	886	884	835	817	862	1 006	1 062	1 026
27 - 28	847	864	924	922	873	855	1 091	1 018	1 074
28 - 29	893	863	880	940	938	889	1 121	1 081	1 008
29 - 30	857	912	882	899	958	957	1 081	1 138	1 099
30 - 31	697	869	924	894	911	970	1 158	1 077	1 134
31 - 32	623	722	894	949	919	936	1 105	1 170	1 089
32 - 33	614	640	739	911	966	936	1 117	1 089	1 155
33 - 34	584	636	662	761	933	988	1 097	1 122	1 094
34 - 35	791	598	649	675	774	946	971	1 099	1 123
35 - 36	1 207	792	600	651	677	776	930	976	1 104
36 - 37	1 371	1 229	814	622	673	699	972	916	964
37 - 38	1 370	1 395	1 253	838	646	697	1 052	966	910
38 - 39	1 518	1 381	1 406	1 264	849	657	1 124	1 045	959
39 - 40	1 353	1 533	1 396	1 421	1 279	864	1 349	1 108	1 029
40 - 41	1 426	1 360	1 540	1 403	1 428	1 286	1 498	1 340	1 100
41 - 42	1 506	1 427	1 361	1 541	1 404	1 429	1 549	1 489	1 331
42 - 43	1 346	1 514	1 435	1 369	1 549	1 412	1 637	1 547	1 487
43 - 44	1 379	1 349	1 516	1 437	1 372	1 551	1 748	1 636	1 546
44 - 45	1 396	1 391	1 361	1 528	1 449	1 384	1 800	1 748	1 636
45 - 46	1 396	1 398	1 393	1 363	1 530	1 451	2 014	1 793	1 742
46 - 47	1 327	1 386	1 388	1 383	1 353	1 520	2 086	1 998	1 777
47 - 48	1 339	1 325	1 383	1 385	1 380	1 351	2 133	2 071	1 983
48 - 49	1 368	1 345	1 331	1 389	1 391	1 386	2 211	2 113	2 051
49 - 50	1 177	1 367	1 344	1 330	1 388	1 390	2 168	2 201	2 104
50 - 51	1 130	1 170	1 359	1 336	1 322	1 380	2 136	2 161	2 194
51 - 52	1 117	1 131	1 171	1 358	1 335	1 321	2 052	2 132	2 157
52 - 53	1 181	1 121	1 135	1 174	1 360	1 337	1 983	2 049	2 129
53 - 54	1 278	1 180	1 120	1 134	1 173	1 357	1 867	1 965	2 031
54 - 55	1 468	1 268	1 170	1 111	1 125	1 164	1 912	1 867	1 965
55 - 56	1 497	1 465	1 267	1 170	1 111	1 125	1 953	1 899	1 854
56 - 57	1 527	1 490	1 459	1 262	1 166	1 108	1 953	1 950	1 896
57 - 58	1 629	1 516	1 479	1 448	1 253	1 157	1 886	1 951	1 949
58 - 59	1 667	1 618	1 506	1 470	1 439	1 246	1 924	1 874	1 939
59 - 60	1 808	1 643	1 595	1 484	1 448	1 418	1 758	1 921	1 871
60 - 61	1 999	1 808	1 644	1 596	1 486	1 451	1 657	1 747	1 909
61 - 62	2 045	1 988	1 799	1 636	1 589	1 480	1 401	1 648	1 738
62 - 63	2 119	2 023	1 967	1 780	1 619	1 573	1 135	1 397	1 643
63 - 64	2 134	2 091	1 997	1 942	1 758	1 600	1 113	1 126	1 387

## 6. Bevölkerungsentwicklung bis 2030 des Landkreises Ludwigslust-Parchim

Grundlage: aktualisierte 4. Landesprognose Mecklenburg-Vorpommern 2030

Alter von... bis unter... Jahren	Weibliche Bevölkerung am 31.12.								
	2013	2014	2015	2016	2017	2018	2019	2020	2021
0 - 1	802	790	781	774	766	747	726	705	688
1 - 2	814	805	802	796	790	781	762	740	719
2 - 3	818	812	810	809	803	797	788	768	746
3 - 4	824	826	824	824	823	817	811	801	781
4 - 5	841	835	840	840	840	839	833	827	817
5 - 6	805	839	839	846	847	847	846	840	833
6 - 7	814	799	838	840	848	849	849	848	842
7 - 8	801	814	802	842	844	852	853	853	852
8 - 9	778	802	819	809	849	851	859	860	860
9 - 10	861	777	805	823	814	854	856	864	865
10 - 11	877	857	777	806	825	816	856	858	866
11 - 12	882	876	859	781	810	830	821	861	863
12 - 13	791	885	883	867	790	819	839	830	870
13 - 14	851	784	881	882	865	788	817	837	828
14 - 15	820	850	787	885	887	870	793	822	842
15 - 16	855	819	854	791	891	893	876	799	828
16 - 17	877	848	817	852	791	891	893	876	799
17 - 18	753	869	846	818	853	792	892	894	877
18 - 19	615	702	835	819	792	828	767	866	868
19 - 20	507	533	649	795	783	755	791	729	828
20 - 21	377	421	480	609	760	748	719	754	692
21 - 22	420	319	395	468	601	752	738	709	743
22 - 23	450	392	314	402	477	611	760	746	716
23 - 24	962	441	408	342	432	507	638	787	773
24 - 25	953	927	430	409	345	436	510	640	788
25 - 26	1 016	945	943	459	441	378	468	542	670
26 - 27	1 046	1 024	969	977	494	477	413	502	575
27 - 28	1 040	1 066	1 057	1 010	1 019	538	521	456	545
28 - 29	1 067	1 041	1 080	1 079	1 033	1 043	561	543	479
29 - 30	1 025	1 086	1 068	1 113	1 113	1 065	1 075	592	574
30 - 31	1 097	1 031	1 102	1 089	1 135	1 134	1 086	1 095	612
31 - 32	1 147	1 113	1 054	1 130	1 118	1 163	1 162	1 113	1 122
32 - 33	1 076	1 144	1 117	1 061	1 138	1 125	1 170	1 168	1 119
33 - 34	1 162	1 089	1 164	1 141	1 085	1 162	1 149	1 193	1 191
34 - 35	1 097	1 169	1 101	1 179	1 155	1 100	1 177	1 164	1 207
35 - 36	1 127	1 104	1 178	1 113	1 191	1 167	1 112	1 189	1 175
36 - 37	1 091	1 120	1 101	1 177	1 113	1 191	1 167	1 112	1 189
37 - 38	958	1 088	1 122	1 105	1 181	1 117	1 195	1 171	1 115
38 - 39	905	955	1 090	1 126	1 109	1 185	1 121	1 199	1 175
39 - 40	944	895	950	1 087	1 124	1 107	1 183	1 119	1 197
40 - 41	1 022	942	899	955	1 093	1 130	1 113	1 189	1 125
41 - 42	1 091	1 017	941	900	956	1 094	1 131	1 114	1 190
42 - 43	1 331	1 095	1 025	951	910	966	1 104	1 141	1 123
43 - 44	1 487	1 335	1 104	1 036	962	921	977	1 115	1 151
44 - 45	1 545	1 488	1 338	1 110	1 042	968	927	983	1 121
45 - 46	1 630	1 541	1 488	1 340	1 113	1 045	971	930	986
46 - 47	1 726	1 617	1 533	1 483	1 336	1 109	1 041	967	926
47 - 48	1 764	1 715	1 609	1 527	1 478	1 332	1 105	1 037	964
48 - 49	1 964	1 752	1 709	1 605	1 524	1 475	1 329	1 102	1 035
49 - 50	2 042	1 959	1 751	1 709	1 606	1 525	1 476	1 330	1 103
50 - 51	2 097	2 039	1 958	1 754	1 712	1 609	1 528	1 479	1 332
51 - 52	2 190	2 094	2 039	1 960	1 757	1 715	1 612	1 531	1 482
52 - 53	2 154	2 187	2 094	2 040	1 961	1 759	1 717	1 614	1 533
53 - 54	2 113	2 143	2 178	2 088	2 034	1 956	1 754	1 712	1 610
54 - 55	2 031	2 113	2 145	2 182	2 092	2 038	1 961	1 759	1 717
55 - 56	1 953	2 022	2 107	2 140	2 178	2 088	2 034	1 958	1 757
56 - 57	1 850	1 950	2 021	2 105	2 139	2 177	2 087	2 034	1 958
57 - 58	1 895	1 849	1 952	2 024	2 108	2 142	2 180	2 090	2 038
58 - 59	1 938	1 885	1 841	1 945	2 016	2 100	2 134	2 172	2 082
59 - 60	1 936	1 936	1 885	1 841	1 945	2 016	2 100	2 133	2 171
60 - 61	1 859	1 925	1 928	1 879	1 835	1 939	2 009	2 093	2 126
61 - 62	1 900	1 853	1 920	1 925	1 878	1 834	1 937	2 007	2 091
62 - 63	1 731	1 895	1 850	1 918	1 923	1 876	1 832	1 935	2 004
63 - 64	1 633	1 722	1 886	1 843	1 909	1 914	1 868	1 824	1 926

## 6. Bevölkerungsentwicklung bis 2030 des Landkreises Ludwigslust-Parchim

Grundlage: aktualisierte 4. Landesprognose Mecklenburg-Vorpommern 2030

Alter von... bis unter... Jahren	Weibliche Bevölkerung am 31.12.								
	2022	2023	2024	2025	2026	2027	2028	2029	2030
0 - 1	671	660	654	654	657	661	669	680	693
1 - 2	702	685	675	668	668	671	675	683	694
2 - 3	725	708	691	681	674	674	678	681	689
3 - 4	759	738	721	704	694	687	687	691	694
4 - 5	797	775	753	736	719	709	702	702	706
5 - 6	823	803	781	759	742	725	715	708	708
6 - 7	835	825	804	782	760	743	726	716	709
7 - 8	846	839	829	808	786	764	747	730	720
8 - 9	859	853	845	835	814	792	770	753	736
9 - 10	865	864	857	849	839	818	796	774	757
10 - 11	867	867	866	859	851	841	820	798	776
11 - 12	871	872	872	871	864	856	846	825	803
12 - 13	872	880	881	881	880	873	865	855	834
13 - 14	868	870	878	879	879	878	871	863	853
14 - 15	833	873	875	883	884	884	883	876	868
15 - 16	848	839	879	881	889	890	890	889	882
16 - 17	828	848	839	879	881	889	890	890	889
17 - 18	800	829	849	840	880	882	890	891	891
18 - 19	851	774	803	823	814	854	856	864	865
19 - 20	830	813	736	765	785	776	816	818	826
20 - 21	791	792	775	698	727	747	738	778	780
21 - 22	681	780	781	764	687	716	736	727	767
22 - 23	750	688	787	788	771	694	723	743	734
23 - 24	743	776	714	813	814	797	720	749	769
24 - 25	774	744	777	715	814	815	798	721	750
25 - 26	818	804	774	807	745	844	845	828	751
26 - 27	701	849	836	806	838	776	875	876	859
27 - 28	616	742	890	877	847	879	817	916	917
28 - 29	567	637	763	911	898	868	900	838	937
29 - 30	511	598	667	793	941	928	898	930	868
30 - 31	594	531	618	687	813	961	948	918	950
31 - 32	639	621	559	645	714	840	988	975	945
32 - 33	1 128	645	627	565	651	720	846	994	981
33 - 34	1 142	1 151	668	650	588	674	743	869	1 017
34 - 35	1 205	1 156	1 165	682	664	602	688	757	883
35 - 36	1 218	1 216	1 167	1 176	693	675	613	699	768
36 - 37	1 175	1 218	1 215	1 166	1 175	692	674	612	698
37 - 38	1 192	1 178	1 221	1 218	1 169	1 178	696	678	616
38 - 39	1 119	1 196	1 182	1 225	1 222	1 173	1 182	701	683
39 - 40	1 173	1 117	1 194	1 180	1 223	1 220	1 171	1 180	700
40 - 41	1 202	1 178	1 122	1 199	1 185	1 228	1 225	1 176	1 185
41 - 42	1 126	1 203	1 179	1 123	1 200	1 186	1 229	1 226	1 177
42 - 43	1 198	1 135	1 211	1 187	1 132	1 208	1 195	1 237	1 234
43 - 44	1 133	1 208	1 145	1 221	1 197	1 142	1 218	1 205	1 247
44 - 45	1 157	1 139	1 214	1 151	1 227	1 203	1 148	1 224	1 211
45 - 46	1 124	1 160	1 141	1 216	1 153	1 229	1 205	1 150	1 226
46 - 47	982	1 120	1 156	1 137	1 212	1 149	1 225	1 201	1 146
47 - 48	923	979	1 116	1 152	1 133	1 208	1 145	1 221	1 197
48 - 49	962	921	977	1 113	1 149	1 130	1 205	1 142	1 218
49 - 50	1 036	963	922	978	1 113	1 149	1 130	1 205	1 142
50 - 51	1 106	1 039	966	925	981	1 116	1 152	1 133	1 208
51 - 52	1 334	1 109	1 042	969	928	984	1 119	1 155	1 136
52 - 53	1 484	1 337	1 113	1 046	973	932	988	1 123	1 158
53 - 54	1 529	1 480	1 333	1 110	1 043	970	929	985	1 120
54 - 55	1 615	1 534	1 485	1 339	1 116	1 050	977	936	992
55 - 56	1 715	1 613	1 532	1 483	1 338	1 116	1 050	977	937
56 - 57	1 757	1 716	1 614	1 533	1 484	1 340	1 119	1 053	980
57 - 58	1 962	1 761	1 720	1 619	1 538	1 489	1 345	1 125	1 059
58 - 59	2 030	1 955	1 754	1 713	1 613	1 532	1 483	1 340	1 121
59 - 60	2 082	2 030	1 954	1 754	1 713	1 614	1 533	1 484	1 342
60 - 61	2 163	2 075	2 023	1 948	1 748	1 708	1 609	1 529	1 480
61 - 62	2 123	2 160	2 073	2 021	1 946	1 747	1 707	1 608	1 529
62 - 63	2 088	2 120	2 157	2 070	2 018	1 944	1 745	1 705	1 607
63 - 64	1 995	2 078	2 110	2 147	2 060	2 009	1 935	1 737	1 697

**6. Bevölkerungsentwicklung bis 2030 des Landkreises Ludwigslust-Parchim**  
 Grundlage: aktualisierte 4. Landesprognose Mecklenburg-Vorpommern 2030

Alter von... bis unter... Jahren	Bevölkerung insgesamt am 31.12.								
	2010 Basisjahr	2011	2012	2013	2014	2015	2016	2017	2018
64 - 65	1 586	2 233	2 361	2 765	3 266	3 456	3 657	3 643	3 799
65 - 66	1 479	1 576	2 215	2 341	2 742	3 240	3 429	3 629	3 613
66 - 67	2 231	1 468	1 563	2 194	2 320	2 718	3 211	3 397	3 595
67 - 68	2 518	2 202	1 448	1 544	2 169	2 296	2 692	3 179	3 362
68 - 69	2 360	2 479	2 168	1 426	1 522	2 142	2 269	2 659	3 139
69 - 70	3 039	2 313	2 429	2 127	1 400	1 497	2 105	2 229	2 612
70 - 71	3 105	2 987	2 276	2 388	2 093	1 380	1 475	2 072	2 193
71 - 72	3 115	3 035	2 919	2 223	2 337	2 050	1 353	1 446	2 031
72 - 73	2 866	3 042	2 963	2 850	2 170	2 284	2 009	1 323	1 413
73 - 74	2 453	2 798	2 970	2 894	2 782	2 123	2 236	1 966	1 295
74 - 75	2 477	2 392	2 728	2 896	2 823	2 713	2 072	2 182	1 919
75 - 76	2 345	2 405	2 322	2 648	2 812	2 742	2 633	2 014	2 118
76 - 77	2 232	2 269	2 329	2 247	2 563	2 722	2 656	2 549	1 950
77 - 78	1 752	2 162	2 197	2 256	2 174	2 481	2 636	2 571	2 464
78 - 79	1 704	1 673	2 067	2 100	2 159	2 079	2 373	2 522	2 458
79 - 80	1 536	1 609	1 580	1 950	1 981	2 037	1 961	2 238	2 377
80 - 81	1 503	1 434	1 500	1 473	1 823	1 852	1 906	1 832	2 089
81 - 82	1 324	1 405	1 342	1 403	1 377	1 705	1 732	1 782	1 709
82 - 83	1 273	1 243	1 319	1 261	1 318	1 294	1 602	1 627	1 673
83 - 84	990	1 163	1 134	1 205	1 154	1 207	1 184	1 467	1 488
84 - 85	915	911	1 071	1 043	1 111	1 063	1 112	1 092	1 350
85 - 86	801	830	826	971	947	1 008	965	1 006	987
86 - 87	661	712	738	733	861	841	897	856	891
87 - 88	554	601	647	671	665	779	759	810	771
88 - 89	501	493	534	574	595	590	687	666	709
89 - 90	439	420	414	448	481	497	491	570	550
90 und mehr	1 267	1 292	1 310	1 327	1 376	1 450	1 518	1 548	1 626
<b>Zusammen</b>	<b>218 362</b>	<b>215 826</b>	<b>213 256</b>	<b>210 824</b>	<b>209 134</b>	<b>208 397</b>	<b>208 084</b>	<b>207 751</b>	<b>207 264</b>

## 6. Bevölkerungsentwicklung bis 2030 des Landkreises Ludwigslust-Parchim

Grundlage: aktualisierte 4. Landesprognose Mecklenburg-Vorpommern 2030

Alter von... bis unter... Jahren	Bevölkerung insgesamt am 31.12.								
	2019	2020	2021	2022	2023	2024	2025	2026	2027
64 - 65	3 869	3 750	3 687	3 764	4 002	4 026	4 186	4 234	4 106
65 - 66	3 767	3 834	3 716	3 653	3 731	3 965	3 990	4 147	4 194
66 - 67	3 579	3 730	3 795	3 678	3 615	3 694	3 924	3 949	4 103
67 - 68	3 558	3 541	3 690	3 754	3 638	3 575	3 655	3 881	3 906
68 - 69	3 319	3 512	3 495	3 641	3 703	3 589	3 527	3 606	3 828
69 - 70	3 082	3 257	3 448	3 429	3 571	3 631	3 521	3 459	3 538
70 - 71	2 568	3 028	3 199	3 387	3 367	3 507	3 565	3 457	3 396
71 - 72	2 149	2 516	2 966	3 133	3 318	3 297	3 434	3 490	3 385
72 - 73	1 986	2 101	2 461	2 901	3 064	3 246	3 224	3 358	3 413
73 - 74	1 383	1 941	2 052	2 406	2 834	2 993	3 173	3 150	3 280
74 - 75	1 265	1 350	1 892	1 999	2 343	2 759	2 913	3 089	3 066
75 - 76	1 864	1 230	1 312	1 835	1 937	2 271	2 672	2 821	2 993
76 - 77	2 049	1 803	1 191	1 270	1 773	1 871	2 193	2 579	2 722
77 - 78	1 885	1 979	1 742	1 152	1 228	1 712	1 804	2 116	2 488
78 - 79	2 353	1 799	1 887	1 661	1 098	1 169	1 631	1 718	2 017
79 - 80	2 316	2 216	1 695	1 776	1 564	1 034	1 101	1 534	1 615
80 - 81	2 217	2 159	2 061	1 577	1 650	1 455	963	1 025	1 425
81 - 82	1 947	2 065	2 009	1 915	1 465	1 530	1 351	893	950
82 - 83	1 602	1 822	1 931	1 878	1 788	1 368	1 428	1 262	834
83 - 84	1 528	1 461	1 659	1 757	1 708	1 625	1 242	1 296	1 145
84 - 85	1 369	1 403	1 340	1 520	1 610	1 564	1 487	1 135	1 185
85 - 86	1 218	1 233	1 262	1 204	1 364	1 444	1 402	1 333	1 018
86 - 87	872	1 074	1 086	1 110	1 057	1 196	1 267	1 230	1 168
87 - 88	801	782	961	971	992	943	1 066	1 130	1 097
88 - 89	674	697	678	831	839	858	813	919	974
89 - 90	582	552	568	550	673	679	695	658	742
90 und mehr	1 665	1 721	1 737	1 760	1 760	1 857	1 937	2 014	2 043
<b>Zusammen</b>	<b>206 635</b>	<b>205 872</b>	<b>205 003</b>	<b>204 039</b>	<b>203 007</b>	<b>201 930</b>	<b>200 845</b>	<b>199 742</b>	<b>198 622</b>



## 6. Bevölkerungsentwicklung bis 2030 des Landkreises Ludwigslust-Parchim

Grundlage: aktualisierte 4. Landesprognose Mecklenburg-Vorpommern 2030

Alter von... bis unter... Jahren	Bevölkerung insgesamt am 31.12.			Männliche Bevölkerung am 31.12.					
	2028	2029	2030	2010 Basisjahr	2011	2012	2013	2014	2015
64 - 65	3 962	3 835	3 458	796	1 134	1 249	1 395	1 651	1 751
65 - 66	4 068	3 925	3 800	729	787	1 119	1 232	1 376	1 628
66 - 67	4 150	4 025	3 885	1 085	728	785	1 110	1 221	1 363
67 - 68	4 058	4 105	3 980	1 271	1 067	715	772	1 094	1 205
68 - 69	3 853	4 003	4 049	1 155	1 248	1 048	705	760	1 078
69 - 70	3 754	3 780	3 925	1 471	1 119	1 209	1 016	685	739
70 - 71	3 474	3 685	3 712	1 425	1 436	1 094	1 180	993	671
71 - 72	3 326	3 402	3 608	1 408	1 385	1 396	1 064	1 150	969
72 - 73	3 310	3 252	3 327	1 301	1 365	1 342	1 353	1 031	1 116
73 - 74	3 333	3 234	3 176	1 092	1 259	1 320	1 297	1 307	999
74 - 75	3 191	3 243	3 147	1 036	1 056	1 217	1 276	1 254	1 263
75 - 76	2 970	3 090	3 139	996	987	1 006	1 161	1 217	1 197
76 - 77	2 889	2 866	2 982	937	960	952	969	1 116	1 170
77 - 78	2 626	2 788	2 765	731	891	913	905	921	1 062
78 - 79	2 371	2 502	2 658	674	686	837	857	851	865
79 - 80	1 896	2 228	2 351	573	637	648	788	806	800
80 - 81	1 498	1 761	2 069	581	523	581	591	720	737
81 - 82	1 322	1 388	1 634	499	532	479	532	541	659
82 - 83	888	1 234	1 294	432	456	486	437	487	495
83 - 84	756	804	1 119	297	389	410	438	394	440
84 - 85	1 047	691	735	239	270	354	373	400	358
85 - 86	1 062	939	620	188	215	243	319	336	361
86 - 87	891	930	822	138	162	186	210	276	292
87 - 88	1 040	793	827	115	119	140	161	182	240
88 - 89	946	895	683	96	97	100	117	135	153
89 - 90	787	764	722	92	75	76	78	91	105
90 und mehr	2 129	2 232	2 293	268	258	243	233	228	237
<b>Zusammen</b>	<b>197 491</b>	<b>196 353</b>	<b>195 226</b>	<b>109 447</b>	<b>108 162</b>	<b>106 847</b>	<b>105 607</b>	<b>104 770</b>	<b>104 432</b>

## 6. Bevölkerungsentwicklung bis 2030 des Landkreises Ludwigslust-Parchim

Grundlage: aktualisierte 4. Landesprognose Mecklenburg-Vorpommern 2030

Alter von... bis unter... Jahren	Männliche Bevölkerung am 31.12.								
	2016	2017	2018	2019	2020	2021	2022	2023	2024
64 - 65	1 789	1 817	1 908	1 973	1 900	1 881	1 857	2 027	1 968
65 - 66	1 728	1 766	1 792	1 881	1 943	1 871	1 852	1 829	1 996
66 - 67	1 610	1 708	1 745	1 771	1 857	1 917	1 846	1 827	1 805
67 - 68	1 346	1 589	1 684	1 721	1 746	1 830	1 889	1 819	1 800
68 - 69	1 187	1 325	1 563	1 656	1 692	1 716	1 798	1 855	1 787
69 - 70	1 048	1 153	1 287	1 517	1 606	1 641	1 663	1 742	1 797
70 - 71	723	1 024	1 126	1 256	1 479	1 565	1 599	1 620	1 697
71 - 72	656	707	1 000	1 099	1 225	1 442	1 526	1 559	1 579
72 - 73	942	637	686	970	1 066	1 188	1 398	1 479	1 511
73 - 74	1 081	912	617	664	937	1 029	1 147	1 348	1 426
74 - 75	966	1 046	882	597	642	905	993	1 106	1 299
75 - 76	1 205	922	997	840	568	611	861	944	1 052
76 - 77	1 151	1 158	887	958	807	548	589	826	905
77 - 78	1 114	1 095	1 100	842	909	765	520	559	783
78 - 79	998	1 047	1 028	1 032	788	851	715	485	521
79 - 80	813	937	982	964	967	739	797	670	455
80 - 81	731	742	854	893	876	877	671	722	608
81 - 82	674	668	676	777	811	795	795	608	653
82 - 83	604	617	610	616	707	737	722	722	551
83 - 84	446	545	555	547	552	632	658	644	644
84 - 85	401	406	494	503	494	498	570	593	580
85 - 86	323	360	364	443	450	441	444	508	528
86 - 87	314	279	311	313	380	385	376	378	432
87 - 88	253	272	240	267	268	324	328	319	321
88 - 89	200	209	224	196	217	217	261	264	256
89 - 90	119	155	161	171	148	163	162	194	196
90 und mehr	253	270	305	335	365	369	384	393	421
<b>Zusammen</b>	<b>104 304</b>	<b>104 160</b>	<b>103 911</b>	<b>103 590</b>	<b>103 195</b>	<b>102 740</b>	<b>102 235</b>	<b>101 688</b>	<b>101 116</b>

## 6. Bevölkerungsentwicklung bis 2030 des Landkreises Ludwigslust-Parchim

Grundlage: aktualisierte 4. Landesprognose Mecklenburg-Vorpommern 2030

Alter von... bis unter... Jahren	Männliche Bevölkerung am 31.12.						Weibliche Bevölkerung am 31.12.		
	2025	2026	2027	2028	2029	2030	2010 Basisjahr	2011	2012
64 - 65	2 097	2 108	2 066	1 973	1 919	1 738	790	1 099	1 112
65 - 66	1 938	2 064	2 075	2 034	1 942	1 889	750	789	1 096
66 - 67	1 969	1 912	2 035	2 046	2 006	1 916	1 146	740	778
67 - 68	1 779	1 940	1 884	2 005	2 016	1 976	1 247	1 135	733
68 - 69	1 768	1 747	1 905	1 850	1 969	1 979	1 205	1 231	1 120
69 - 70	1 732	1 713	1 693	1 846	1 792	1 907	1 568	1 194	1 220
70 - 71	1 750	1 687	1 668	1 649	1 797	1 745	1 680	1 551	1 182
71 - 72	1 654	1 705	1 644	1 626	1 607	1 751	1 707	1 650	1 523
72 - 73	1 530	1 602	1 652	1 593	1 575	1 557	1 565	1 677	1 621
73 - 74	1 457	1 475	1 544	1 592	1 536	1 518	1 361	1 539	1 650
74 - 75	1 374	1 404	1 421	1 487	1 534	1 480	1 441	1 336	1 511
75 - 76	1 235	1 306	1 335	1 351	1 414	1 458	1 349	1 418	1 316
76 - 77	1 007	1 181	1 248	1 276	1 291	1 351	1 295	1 309	1 377
77 - 78	857	954	1 118	1 182	1 208	1 222	1 021	1 271	1 284
78 - 79	731	801	892	1 045	1 105	1 130	1 030	987	1 230
79 - 80	489	684	749	834	976	1 032	963	972	932
80 - 81	414	445	620	678	755	883	922	911	919
81 - 82	550	374	402	561	613	683	825	873	863
82 - 83	592	498	338	364	508	555	841	787	833
83 - 84	491	527	443	300	323	452	693	774	724
84 - 85	580	441	474	398	269	290	676	641	717
85 - 86	516	516	392	421	353	238	613	615	583
86 - 87	449	439	439	333	358	300	523	550	552
87 - 88	366	381	372	372	282	303	439	482	507
88 - 89	257	293	305	298	298	226	405	396	434
89 - 90	190	191	217	226	221	221	347	345	338
90 und mehr	443	455	464	489	516	531	999	1 034	1 067
<b>Zusammen</b>	<b>100 539</b>	<b>99 948</b>	<b>99 337</b>	<b>98 716</b>	<b>98 089</b>	<b>97 462</b>	<b>108 915</b>	<b>107 664</b>	<b>106 409</b>

**6. Bevölkerungsentwicklung bis 2030 des Landkreises Ludwigslust-Parchim**  
 Grundlage: aktualisierte 4. Landesprognose Mecklenburg-Vorpommern 2030

Alter von... bis unter... Jahren	Weibliche Bevölkerung am 31.12.								
	2013	2014	2015	2016	2017	2018	2019	2020	2021
64 - 65	1 370	1 615	1 705	1 868	1 826	1 891	1 896	1 850	1 806
65 - 66	1 109	1 366	1 612	1 701	1 863	1 821	1 886	1 891	1 845
66 - 67	1 084	1 099	1 355	1 601	1 689	1 850	1 808	1 873	1 878
67 - 68	772	1 075	1 091	1 346	1 590	1 678	1 837	1 795	1 860
68 - 69	721	762	1 064	1 082	1 334	1 576	1 663	1 820	1 779
69 - 70	1 111	715	758	1 057	1 076	1 325	1 565	1 651	1 807
70 - 71	1 208	1 100	709	752	1 048	1 067	1 312	1 549	1 634
71 - 72	1 159	1 187	1 081	697	739	1 031	1 050	1 291	1 524
72 - 73	1 497	1 139	1 168	1 067	686	727	1 016	1 035	1 273
73 - 74	1 597	1 475	1 124	1 155	1 054	678	719	1 004	1 023
74 - 75	1 620	1 569	1 450	1 106	1 136	1 037	668	708	987
75 - 76	1 487	1 595	1 545	1 428	1 092	1 121	1 024	662	701
76 - 77	1 278	1 447	1 552	1 505	1 391	1 063	1 091	996	643
77 - 78	1 351	1 253	1 419	1 522	1 476	1 364	1 043	1 070	977
78 - 79	1 243	1 308	1 214	1 375	1 475	1 430	1 321	1 011	1 036
79 - 80	1 162	1 175	1 237	1 148	1 301	1 395	1 352	1 249	956
80 - 81	882	1 103	1 115	1 175	1 090	1 235	1 324	1 283	1 184
81 - 82	871	836	1 046	1 058	1 114	1 033	1 170	1 254	1 214
82 - 83	824	831	799	998	1 010	1 063	986	1 115	1 194
83 - 84	767	760	767	738	922	933	981	909	1 027
84 - 85	670	711	705	711	686	856	866	909	842
85 - 86	652	611	647	642	646	623	775	783	821
86 - 87	523	585	549	583	577	580	559	694	701
87 - 88	510	483	539	506	538	531	534	514	637
88 - 89	457	460	437	487	457	485	478	480	461
89 - 90	370	390	392	372	415	389	411	404	405
90 und mehr	<b>1 094</b>	1 148	1 213	1 265	1 278	1 321	1 330	1 356	1 368
<b>Zusammen</b>	<b>105 217</b>	<b>104 364</b>	<b>103 965</b>	<b>103 780</b>	<b>103 591</b>	<b>103 353</b>	<b>103 045</b>	<b>102 677</b>	<b>102 263</b>

**6. Bevölkerungsentwicklung bis 2030 des Landkreises Ludwigslust-Parchim**  
Grundlage: aktualisierte 4. Landesprognose Mecklenburg-Vorpommern 2030

Alter von... bis unter... Jahren	Weibliche Bevölkerung am 31.12.								
	2022	2023	2024	2025	2026	2027	2028	2029	2030
64 - 65	1 907	1 975	2 058	2 089	2 126	2 040	1 989	1 916	1 720
65 - 66	1 801	1 902	1 969	2 052	2 083	2 119	2 034	1 983	1 911
66 - 67	1 832	1 788	1 889	1 955	2 037	2 068	2 104	2 019	1 969
67 - 68	1 865	1 819	1 775	1 876	1 941	2 022	2 053	2 089	2 004
68 - 69	1 843	1 848	1 802	1 759	1 859	1 923	2 003	2 034	2 070
69 - 70	1 766	1 829	1 834	1 789	1 746	1 845	1 908	1 988	2 018
70 - 71	1 788	1 747	1 810	1 815	1 770	1 728	1 825	1 888	1 967
71 - 72	1 607	1 759	1 718	1 780	1 785	1 741	1 700	1 795	1 857
72 - 73	1 503	1 585	1 735	1 694	1 756	1 761	1 717	1 677	1 770
73 - 74	1 259	1 486	1 567	1 716	1 675	1 736	1 741	1 698	1 658
74 - 75	1 006	1 237	1 460	1 539	1 685	1 645	1 704	1 709	1 667
75 - 76	974	993	1 219	1 437	1 515	1 658	1 619	1 676	1 681
76 - 77	681	947	966	1 186	1 398	1 474	1 613	1 575	1 631
77 - 78	632	669	929	947	1 162	1 370	1 444	1 580	1 543
78 - 79	946	613	648	900	917	1 125	1 326	1 397	1 528
79 - 80	979	894	579	612	850	866	1 062	1 252	1 319
80 - 81	906	928	847	549	580	805	820	1 006	1 186
81 - 82	1 120	857	877	801	519	548	761	775	951
82 - 83	1 156	1 066	817	836	764	496	524	726	739
83 - 84	1 099	1 064	981	751	769	702	456	481	667
84 - 85	950	1 017	984	907	694	711	649	422	445
85 - 86	760	856	916	886	817	626	641	586	382
86 - 87	734	679	764	818	791	729	558	572	522
87 - 88	643	673	622	700	749	725	668	511	524
88 - 89	570	575	602	556	626	669	648	597	457
89 - 90	388	479	483	505	467	525	561	543	501
90 und mehr	1 376	1 367	1 436	1 494	1 559	1 579	1 640	1 716	1 762
<b>Zusammen</b>	<b>101 804</b>	<b>101 319</b>	<b>100 814</b>	<b>100 306</b>	<b>99 794</b>	<b>99 285</b>	<b>98 775</b>	<b>98 264</b>	<b>97 764</b>