



## Berufliche Schulen in Mecklenburg-Vorpommern

Schuljahr 2010/2011

Bestell-Nr.: B213 2010 00

Herausgabe: 12. August 2011

Printausgabe: EUR 4,00

Herausgeber: Statistisches Amt Mecklenburg-Vorpommern, Lübecker Straße 287, 19059 Schwerin,  
Telefon: 0385 588-0, Telefax: 0385 588-56909, Internet: <http://www.statistik-mv.de>, E-Mail: [statistik.post@statistik-mv.de](mailto:statistik.post@statistik-mv.de)

Zuständige Dezernentin: Gabriele Kleinpeter, Telefon: 0385 588-56422

© Statistisches Amt Mecklenburg-Vorpommern, Schwerin, 2011  
Auszugsweise Vervielfältigung und Verbreitung mit Quellenangabe gestattet.

### Zeichenerklärungen und Abkürzungen

-	nichts vorhanden
0	weniger als die Hälfte von 1 in der letzten besetzten Stelle, jedoch mehr als nichts
.	Zahlenwert unbekannt oder geheim zu halten
...	Zahl lag bei Redaktionsschluss noch nicht vor
x	Aussage nicht sinnvoll oder Fragestellung nicht zutreffend
/	keine Angabe, da Zahlenwert nicht ausreichend genau oder nicht repräsentativ
( )	Zahl hat eingeschränkte Aussagefähigkeit
p	vorläufige Zahl
s	geschätzte Zahl
r	berichtigte Zahl

# Inhaltsverzeichnis

	Seite
<b>Vorbemerkungen</b> .....	3
<b>Erläuterungen</b> .....	3
 <b>Tabellen</b>	
1. Berufliche Schulen in ausgewählten Jahren nach Schularten .....	5
2. Schüler in ausgewählten Jahren nach Schularten und Geschlecht .....	6
3. Ausländische Schüler in ausgewählten Jahren nach Schularten und Geschlecht .....	7
4. Klassen und Schüler am 6.10.2010 nach Schularten, Zeitformen des Unterrichtes und rechtlichem Status der Schule .....	8
5. Schüler am 6.10.2010 nach Schularten, Geschlecht und schulischer Vorbildung .....	9
6. Schüler am 6.10.2010 nach Schularten, Geschlecht und Altersgruppen .....	10
7. Schüler am 6.10.2010 nach Schularten, Geschlecht und Jahrgangsstufen .....	11
8. Schüler am 6.10.2010 nach Ausbildungsrichtungen, Schularten, Geschlecht und Jahrgangsstufen	
8.1 Berufliche Schulen insgesamt .....	12
8.2 Öffentliche berufliche Schulen .....	18
9. Schüler am 6.10.2010 mit Fremdsprachenunterricht nach Schularten .....	24
10. Berufliche Schulen und deren Schüler am 6.10.2010 nach Kreisen .....	24
11. Schüler am 6.10.2010 nach Kreisen und Schularten .....	25
12. Schüler am 6.10.2010 nach Herkunftskreisen und Schularten .....	26
13. Absolventen/Abgänger der beruflichen Schulen des Schuljahres 2009/10 nach Schul- und Abschlussarten .....	27
14. Absolventen des Schuljahres 2009/10 aus Fachoberschulen und Fachgymnasien mit Fach- hochschul- und allgemeiner Hochschulreife nach Geburtsjahren und Geschlecht .....	27
15. Absolventen/Abgänger der beruflichen Schulen des Schuljahres 2009/10 nach Kreisen, Abschlussarten und Geschlecht .....	28
16. Absolventen/Abgänger der beruflichen Schulen des Schuljahres 2009/10 nach Kreisen, Abschlussarten und zusätzlich erworbenem allgemein bildenden Abschluss .....	29

## Vorbemerkungen

Der vorliegende Bericht enthält ausgewählte Ergebnisse der amtlichen Schulstatistik der beruflichen Schulen im Schuljahr 2010/11 zum Stichtag am 6.10.2010 und Angaben zu den Absolventen/Abgängern aus dem Schuljahr 2009/10. Einbezogen wurden 35 öffentliche und 29 private Schulen.

Die Ergebnisse zur Lehrerstatistik für das Schuljahr 2010/11 werden in dem Statistischen Bericht B 123 2010 00 veröffentlicht.

Die Zuordnung der Schüler nach **Kreisen** erfolgt nach dem Standort der beruflichen Schule (Stammschule). Dort sind auch die Nebenstellen enthalten.

Als **Herkunftskreis** gilt für Schüler, die einen Ausbildungsvertrag mit einem Betrieb haben, der Kreis, in dem sich der Ausbildungsbetrieb befindet. Für alle übrigen Schüler wird als Herkunftskreis der Heimatkreis (Wohnort) zugrunde gelegt.

Die Gliederung der Ausbildungsrichtungen an Berufsschulen nach Berufsbereichen und Berufsgruppen wurde auf der Grundlage der „Klassifizierung der Berufe, Ausgabe 1992“ vorgenommen.

In dieser Veröffentlichung werden - soweit vorhanden - geschlechtsneutrale Formulierungen verwendet, ansonsten wird von der Benennung beider Geschlechter abgesehen, um die Lesbarkeit der Texte, Tabellen und Grafiken zu erhalten. Die verwendeten Bezeichnungen sind als geschlechtsneutral zu interpretieren und gelten demnach gleichermaßen für Frauen und Männer.

## Erläuterungen

**Berufliche Schule** ist die zusammenfassende Bezeichnung von öffentlichen und in freier Trägerschaft befindlichen berufsbildenden Einrichtungen (Berufsschulen, Berufsfachschulen, Höheren Berufsfachschulen, Fachgymnasien, Fachschulen, Fachoberschulen), welche die allgemeine Bildung der Schüler fördern und die für einen Beruf erforderliche fachtheoretische Grundausbildung vermitteln.

In der Regel sind mehrere der genannten Schularten organisatorisch zu einer beruflichen Schule zusammengeschlossen.

Die **Berufsschule** vermittelt Jugendlichen fachliche Kenntnisse und Fähigkeiten, erweitert deren Allgemeinbildung und bildet Jugendliche in einem Ausbildungsverhältnis gemeinsam mit den Ausbildungsbetrieben (im dualen System) und außerbetrieblichen Ausbildungsstätten in einem anerkannten Ausbildungsberuf aus. Die Berufsschule führt zu einem eigenständigen Abschluss, mit dem auch die Berufsreife oder unter bestimmten Voraussetzungen auch ein der Mittleren Reife gleichwertiger Abschluss erworben werden kann.

Sie kann auch auf eine Berufsausbildung vorbereiten, eine Berufsgrundbildung als Teil einer Berufsausbildung vermitteln oder eine Berufstätigkeit oder ein Praktikum begleiten.

Als **Berufsvorbereitende Maßnahmen** gelten:

- das Berufsvorbereitungsjahr,
- der Lehrgang zur Verbesserung beruflicher Bildungs- und Eingliederungschancen (BBE-Lehrgang) und Förderlehrgang,
- der Grundausbildungslehrgang,
- die Berufsvorbereitenden Bildungsmaßnahmen der Bundesagentur für Arbeit.

Die **Berufsfachschule** vermittelt bei mindestens einjähriger Schulbesuchsdauer eine erste berufliche Bildung und erweitert die allgemeine Bildung. Sie kann auf einen Abschluss in einem anerkannten Ausbildungsberuf vorbereiten, einen Teil einer Berufsausbildung vermitteln oder zu einem Berufsabschluss führen, der nur an beruflichen Schulen angeboten wird.

Zugangsvoraussetzung ist die Berufsreife oder der Berufsschulabschluss. Die Berufsfachschule schließt mit einer Prüfung ab. Mit ihr kann auch ein der Mittleren Reife gleichwertiger Abschluss erworben werden.

Die **Höhere Berufsfachschule** vermittelt bei einer mindestens zweijährigen Schulbesuchsdauer allgemeine und berufliche Kenntnisse, Fähigkeiten und Fertigkeiten für einen erfolgreichen staatlichen Berufsabschluss und kann zusätzlich auf eine Prüfung in einem anerkannten Ausbildungsberuf vorbereiten.

Sie umfasst Bildungsgänge für Kosmetik, Gesundheitsfachberufe, Assistenzberufe (kaufmännische, technische sowie gestaltungstechnische Assistenzberufe) und das Sozialwesen (sozialpflegerische und sozialpädagogische Berufe). Zugangsvoraussetzung ist die Mittlere Reife. Die Höhere Berufsfachschule schließt mit einer Prüfung ab. Außerdem kann durch Zusatzunterricht und Zusatzprüfung die Fachhochschulreife erworben werden.

Die **Fachoberschule** vermittelt eine erweiterte allgemeine Bildung sowie berufsbezogene Kenntnisse, Fähigkeiten und Fertigkeiten mit dem Ziel, die Schüler auf ein Fachhochschulstudium oder eine anspruchsvolle Berufsausbildung vorzubereiten. Zugangsvoraussetzung ist die Mittlere Reife oder eine als gleichwertig anerkannte Berufsausbildung.

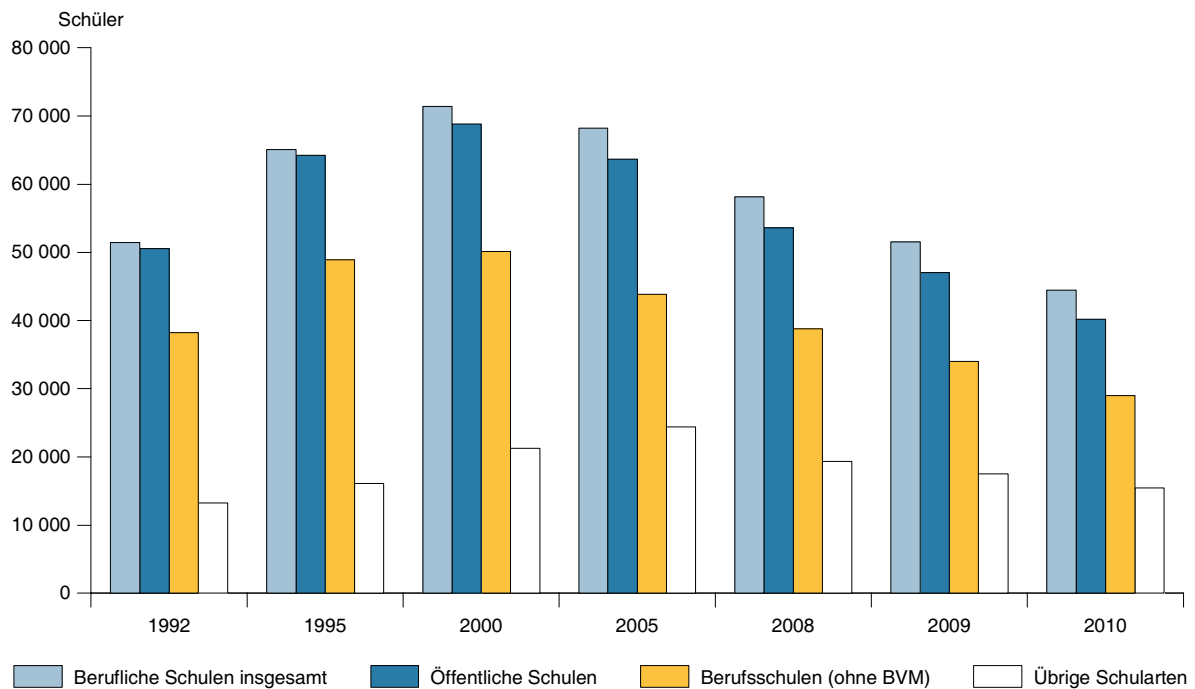
Die Fachoberschule umfasst die Jahrgangsstufen 11 und 12, wobei Schüler, die zusätzlich eine mindestens zweijährige Berufsausbildung abgeschlossen haben oder eine mindestens dreijährige Berufstätigkeit nachweisen, sofort in die Jahrgangsstufe 12 aufgenommen werden können. Mit dem erfolgreichen Abschluss der Prüfung wird die Fachhochschulreife erworben.

Das **Fachgymnasium** vermittelt bei einer dreijährigen Schulbesuchsdauer eine vertiefte und erweiterte allgemeine Bildung sowie eine berufsbezogene Bildung mit dem Ziel, die Schüler auf ein Hochschulstudium bzw. eine anspruchsvolle Berufsausbildung vorzubereiten. Zugangsvoraussetzung ist die Mittlere Reife oder eine als gleichwertig anerkannte Berufsausbildung.

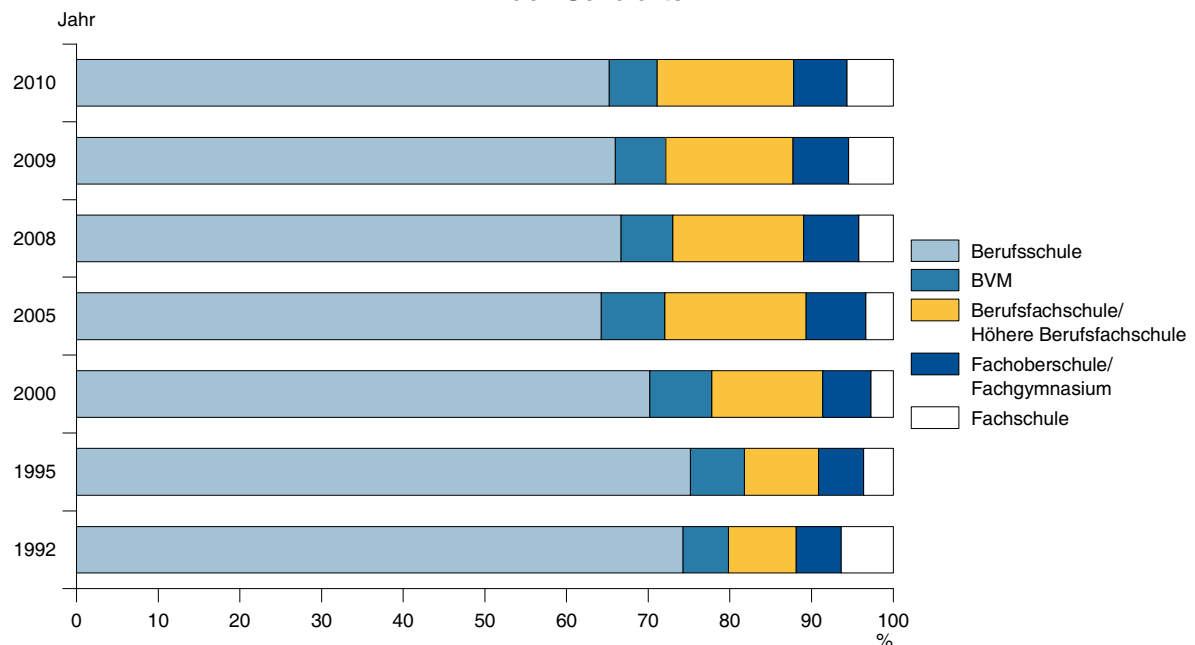
Das Fachgymnasium schließt mit der Abiturprüfung ab und verleiht die allgemeine Hochschulreife. Am Fachgymnasium kann auch der schulische Teil der Fachhochschulreife erworben werden.

Die **Fachschule** vermittelt bei einer mindestens einjährigen Schulbesuchsdauer (Ausnahme: die an der Fachhochschule angegliederten fachverwandten Bildungsgänge der Seefahrt) vertiefte und erweiterte berufliche Fachkenntnisse und erweitert die allgemeine Bildung. Sie kann auch auf eine Meisterprüfung vorbereiten. Zugangsvoraussetzung ist der Berufsschulabschluss oder die Berufsreife bzw. die Mittlere Reife, wenn es der Bildungsgang erfordert. Außerdem sind regelmäßig eine einschlägige abgeschlossene Berufsausbildung und regelmäßig eine zweijährige einschlägige Berufserfahrung erforderlich. Die Fachschule schließt mit einer Prüfung ab und verleiht einen staatlichen Abschluss. Bei einem Bildungsgang, der die Berufsreife voraussetzt, wird mit dem erfolgreichen Abschluss auch ein der Mittleren Reife gleichwertiger Abschluss erreicht. Bei einem Bildungsgang, der den Realschulabschluss voraussetzt, kann durch Zusatzunterricht und Zusatzprüfung die Fachhochschulreife erworben werden.

**Schüler an beruflichen Schulen in ausgewählten Jahren**



**Schüler an beruflichen Schulen in ausgewählten Jahren nach Schularten**

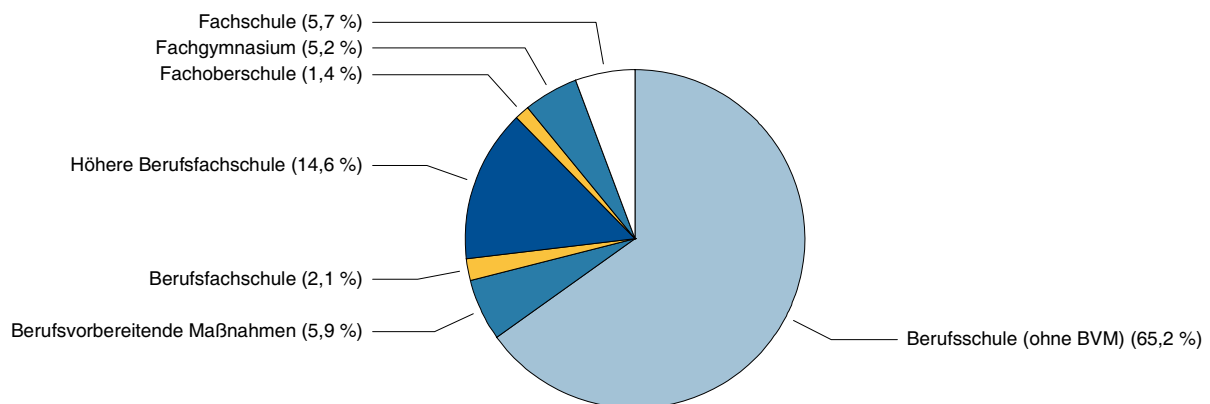


## 1. Berufliche Schulen in ausgewählten Jahren nach Schularten

Schulart	1992	1995	2000	2005	2008	2009	2010
<b>Berufliche Schulen insgesamt</b>							
Berufsschule (ohne BVM) .....	48	45	42	33	31	28	28
Berufsvorbereitende Maßnahmen (BVM) .....	34	40	38	31	26	24	22
Berufsfachschule .....	21	22	46	39	33	30	23
Höhere Berufsfachschule .....	21	35	43	47	48	44	43
Fachoberschule .....	13	21	21	21	18	21	21
Fachgymnasium .....	25	21	21	20	20	20	19
Fachschule .....	19	21	22	22	22	24	23
<b>Insgesamt <sup>1)</sup></b> .....	<b>61</b>	<b>62</b>	<b>70</b>	<b>67</b>	<b>67</b>	<b>66</b>	<b>64</b>
<b>Öffentliche berufliche Schulen</b>							
Berufsschule (ohne BVM) .....	45	44	40	39	29	28	28
Berufsvorbereitende Maßnahmen (BVM) .....	34	39	37	39	25	23	22
Berufsfachschule .....	21	20	34	34	22	29	12
Höhere Berufsfachschule .....	20	29	31	29	24	22	18
Fachoberschule .....	13	21	21	23	18	21	21
Fachgymnasium .....	25	21	21	22	20	20	19
Fachschule .....	17	17	16	16	15	15	14
<b>Zusammen <sup>1)</sup></b> .....	<b>56</b>	<b>55</b>	<b>50</b>	<b>51</b>	<b>37</b>	<b>36</b>	<b>35</b>

1) Addition der Schularten ergibt nicht „Insgesamt“ bzw. „Zusammen“, da an der Mehrzahl der beruflichen Schulen in mehreren Schularten ausgebildet wird.

**Schüler an beruflichen Schulen am 6.10.2010  
nach Schularten**



## 2. Schüler in ausgewählten Jahren nach Schularten und Geschlecht

Schulart		1992	1995	2000	2005	2008	2009	2010
z = zusammen								
w = weiblich								
i = insgesamt								
<b>Berufliche Schulen insgesamt</b>								
Berufsschule (ohne BVM) .....	z	38 197	48 942	50 131	43 831	38 791	34 011	29 006
	w	13 836	19 062	19 620	17 172	15 339	13 508	11 450
Berufsvorbereitende Maßnahmen (BVM) ..	z	2 854	4 279	5 408	5 313	3 669	3 189	2 608
	w	830	1 207	1 806	1 879	1 450	1 272	1 055
Berufsfachschule .....	z	1 287	1 944	3 919	3 827	2 139	1 332	927
	w	1 237	1 897	2 966	2 787	1 673	1 123	797
Höhere Berufsfachschule.....	z	2 981	3 949	5 762	7 998	7 157	6 695	6 490
	w	2 677	3 428	4 723	6 048	5 397	5 058	4 852
Fachoberschule .....	z	398	640	871	908	687	711	609
	w	188	293	387	420	291	276	251
Fachgymnasium .....	z	2 448	2 975	3 353	4 078	3 262	2 791	2 295
	w	1 135	1 521	1 708	2 026	1 594	1 367	1 105
Fachschule .....	z	3 261	2 339	1 950	2 274	2 435	2 817	2 519
	w	2 294	1 697	1 230	1 399	1 528	1 713	1 454
<b>Insgesamt.....</b>	<b>i</b>	<b>51 426</b>	<b>65 068</b>	<b>71 394</b>	<b>68 229</b>	<b>58 140</b>	<b>51 546</b>	<b>44 454</b>
	<b>w</b>	<b>22 197</b>	<b>29 105</b>	<b>32 440</b>	<b>31 731</b>	<b>27 272</b>	<b>24 317</b>	<b>20 964</b>
<b>Öffentliche berufliche Schulen</b>								
Berufsschule (ohne BVM) .....	z	37 575	48 930	50 017	43 755	38 708	34 011	29 006
	w	13 416	19 062	19 604	17 135	15 289	13 508	11 450
Berufsvorbereitende Maßnahmen (BVM) ..	z	2 854	4 195	5 325	5 237	3 643	3 172	2 608
	w	830	1 169	1 767	1 853	1 445	1 270	1 055
Berufsfachschule .....	z	1 287	1 857	3 170	2 928	1 415	672	360
	w	1 237	1 825	2 315	2 098	1 131	621	341
Höhere Berufsfachschule.....	z	2 973	3 502	4 358	4 697	3 871	3 528	3 364
	w	2 671	3 016	3 517	3 505	2 960	2 727	2 572
Fachoberschule .....	z	398	640	871	908	687	711	609
	w	188	293	387	420	291	276	251
Fachgymnasium .....	z	2 448	2 975	3 353	4 078	3 262	2 791	2 295
	w	1 135	1 521	1 708	2 026	1 594	1 367	1 105
Fachschule .....	z	3 029	2 135	1 698	2 042	2 015	2 122	1 959
	w	2 074	1 558	1 102	1 277	1 262	1 250	1 100
<b>Zusammen.....</b>	<b>z</b>	<b>50 564</b>	<b>64 234</b>	<b>68 792</b>	<b>63 645</b>	<b>53 601</b>	<b>47 007</b>	<b>40 201</b>
	<b>w</b>	<b>21 551</b>	<b>28 444</b>	<b>30 400</b>	<b>28 314</b>	<b>23 972</b>	<b>21 019</b>	<b>17 874</b>

### 3. Ausländische Schüler in ausgewählten Jahren nach Schularten und Geschlecht

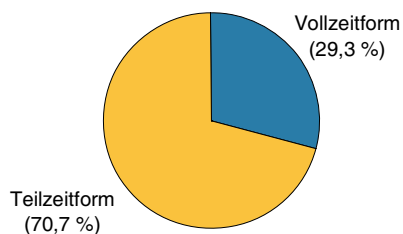
Schulart		1992	1995	2000	2005	2008	2009	2010
z = zusammen								
w = weiblich								
i = insgesamt								
<b>Berufliche Schulen insgesamt</b>								
Berufsschule (ohne BVM) .....	z	50	18	33	113	137	134	173
	w	4	11	15	53	61	62	83
Berufsvorbereitende Maßnahmen (BVM) ..	z	-	18	9	10	20	32	40
	w	-	4	5	2	4	13	19
Berufsfachschule .....	z	2	2	4	18	9	16	16
	w	2	2	3	9	6	12	12
Höhere Berufsfachschule .....	z	12	4	9	48	44	49	55
	w	2	3	8	34	27	32	34
Fachoberschule .....	z	-	1	3	4	3	1	2
	w	-	-	2	2	1	-	-
Fachgymnasium .....	z	-	6	12	29	43	60	56
	w	-	2	5	15	11	19	22
Fachschule .....	z	-	1	2	4	11	16	11
	w	-	-	-	4	8	7	7
<b>Insgesamt .....</b>	<b>i</b>	<b>64</b>	<b>50</b>	<b>72</b>	<b>226</b>	<b>267</b>	<b>308</b>	<b>353</b>
	<b>w</b>	<b>8</b>	<b>22</b>	<b>38</b>	<b>119</b>	<b>118</b>	<b>145</b>	<b>177</b>
<b>Öffentliche berufliche Schulen</b>								
Berufsschule (ohne BVM) .....	z	50	18	33	113	136	134	173
	w	4	11	15	53	60	62	83
Berufsvorbereitende Maßnahmen (BVM) ..	z	-	18	9	10	20	32	40
	w	-	4	5	2	4	13	19
Berufsfachschule .....	z	2	2	4	15	3	2	1
	w	2	2	3	8	2	2	1
Höhere Berufsfachschule .....	z	12	4	8	20	13	10	17
	w	2	3	7	17	7	4	8
Fachoberschule .....	z	-	1	3	4	3	1	2
	w	-	-	2	2	1	-	-
Fachgymnasium .....	z	-	6	12	29	43	60	56
	w	-	2	5	15	11	19	22
Fachschule .....	z	-	1	2	4	11	14	10
	w	-	-	-	4	8	6	6
<b>Zusammen .....</b>	<b>z</b>	<b>64</b>	<b>50</b>	<b>71</b>	<b>195</b>	<b>229</b>	<b>253</b>	<b>299</b>
	<b>w</b>	<b>8</b>	<b>22</b>	<b>37</b>	<b>101</b>	<b>93</b>	<b>106</b>	<b>139</b>

#### 4. Klassen und Schüler am 6.10.2010 nach Schularten, Zeitformen des Unterrichtes und rechtlichem Status der Schule

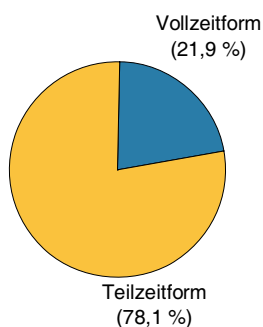
Schulart	Insgesamt		Vollzeitform		Teilzeitform	
	Klassen <sup>1)</sup>	Schüler	Klassen <sup>1)</sup>	Schüler	Klassen <sup>1)</sup>	Schüler
<b>Berufliche Schulen insgesamt</b>						
Berufsschule (ohne BVM) .....	1 397	29 006	-	-	1 397	29 006
Berufsvorbereitende Maßnahmen...	170	2 608	37	648	133	1 960
Berufsfachschule .....	54	927	54	927	-	-
Höhere Berufsfachschule.....	324	6 490	324	6 490	-	-
Fachoberschule .....	26	609	26	609	-	-
Fachgymnasium .....	x	2 295	x	2 295	-	-
Fachschule .....	114	2 519	92	2 078	22	441
<b>Insgesamt.....</b>	<b>2 085</b>	<b>44 454</b>	<b>533</b>	<b>13 047</b>	<b>1 552</b>	<b>31 407</b>
<b>Öffentliche berufliche Schulen</b>						
Berufsschule (ohne BVM) .....	1 397	29 006	-	-	1 397	29 006
Berufsvorbereitende Maßnahmen...	170	2 608	37	648	133	1 960
Berufsfachschule .....	17	360	17	360	-	-
Höhere Berufsfachschule.....	150	3 364	150	3 364	-	-
Fachoberschule .....	26	609	26	609	-	-
Fachgymnasium .....	x	2 295	x	2 295	-	-
Fachschule .....	85	1 959	63	1 518	22	441
<b>Zusammen.....</b>	<b>1 845</b>	<b>40 201</b>	<b>293</b>	<b>8 794</b>	<b>1 552</b>	<b>31 407</b>
<b>Berufliche Schulen in freier Trägerschaft</b>						
Berufsschule (ohne BVM) .....	-	-	-	-	-	-
Berufsvorbereitende Maßnahmen...	-	-	-	-	-	-
Berufsfachschule .....	37	567	37	567	-	-
Höhere Berufsfachschule.....	174	3 126	174	3 126	-	-
Fachoberschule .....	-	-	-	-	-	-
Fachgymnasium .....	-	-	-	-	-	-
Fachschule .....	29	560	29	560	-	-
<b>Zusammen.....</b>	<b>240</b>	<b>4 253</b>	<b>240</b>	<b>4 253</b>	<b>-</b>	<b>-</b>

1) ohne Fachgymnasium

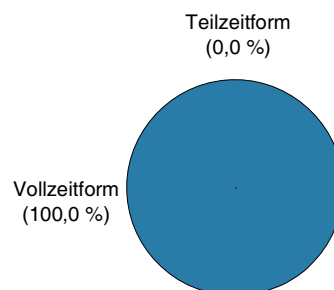
**Schüler an  
beruflichen Schulen insgesamt**



**Schüler an  
öffentlichen beruflichen Schulen**



**Schüler an  
beruflichen Schulen  
in freier Trägerschaft**





## 5. Schüler am 6.10.2010 nach Schularten, Geschlecht und schulischer Vorbildung

Schulart		Schüler insgesamt	Davon						
z = zusammen	w = weiblich		ohne Schulab- schluss	Berufs- reife	Mittlere Reife	Fachhoch- schulreife	allgemeine Hoch- schulreife	sonstige Vorbildung	Förder- schulab- schluss
i = insgesamt									
<b>Berufliche Schulen insgesamt</b>									
Berufsschule (ohne BVM) .....	z	29 006	1 371	7 823	13 858	1 101	4 123	8	722
	w	11 450	385	2 782	5 424	552	2 078	4	225
Berufsvorbereitende Maßnahmen	z	2 608	1 098	563	185	1	2	-	759
	w	1 055	390	251	103	-	1	-	310
Berufsfachschule .....	z	927	-	653	265	5	2	-	2
	w	797	-	557	231	5	2	-	2
Höhere Berufsfachschule.....	z	6 490	-	136	3 831	534	1 985	4	-
	w	4 852	-	105	2 826	379	1 540	2	-
Fachoberschule .....	z	609	-	-	609	-	-	-	-
	w	251	-	-	251	-	-	-	-
Fachgymnasium .....	z	2 295	-	-	2 293	2	-	-	-
	w	1 105	-	-	1 105	-	-	-	-
Fachschule .....	z	2 519	-	33	1 924	259	302	1	-
	w	1 454	-	9	1 066	161	218	-	-
<b>Insgesamt.....</b>	<b>i</b>	<b>44 454</b>	<b>2 469</b>	<b>9 208</b>	<b>22 965</b>	<b>1 902</b>	<b>6 414</b>	<b>13</b>	<b>1 483</b>
	<b>w</b>	<b>20 964</b>	<b>775</b>	<b>3 704</b>	<b>11 006</b>	<b>1 097</b>	<b>3 839</b>	<b>6</b>	<b>537</b>
<b>Öffentliche berufliche Schulen</b>									
Berufsschule (ohne BVM) .....	z	29 006	1 371	7 823	13 858	1 101	4 123	8	722
	w	11 450	385	2 782	5 424	552	2 078	4	225
Berufsvorbereitende Maßnahmen	z	2 608	1 098	563	185	1	2	-	759
	w	1 055	390	251	103	-	1	-	310
Berufsfachschule .....	z	360	-	281	77	1	-	-	1
	w	341	-	266	73	1	-	-	1
Höhere Berufsfachschule.....	z	3 364	-	43	2 058	228	1 034	1	-
	w	2 572	-	25	1 577	170	800	-	-
Fachoberschule .....	z	609	-	-	609	-	-	-	-
	w	251	-	-	251	-	-	-	-
Fachgymnasium .....	z	2 295	-	-	2 293	2	-	-	-
	w	1 105	-	-	1 105	-	-	-	-
Fachschule .....	z	1 959	-	28	1 587	123	220	1	-
	w	1 100	-	8	870	67	155	-	-
<b>Zusammen.....</b>	<b>z</b>	<b>40 201</b>	<b>2 469</b>	<b>8 738</b>	<b>20 667</b>	<b>1 456</b>	<b>5 379</b>	<b>10</b>	<b>1 482</b>
	<b>w</b>	<b>17 874</b>	<b>775</b>	<b>3 332</b>	<b>9 403</b>	<b>790</b>	<b>3 034</b>	<b>4</b>	<b>536</b>

## 6. Schüler am 6.10.2010 nach Schularten, Geschlecht und Altersgruppen

Schulart		Schüler insgesamt	Davon				
z = zusammen	w = weiblich		unter 16 Jahre	16 bis unter 21 Jahre	21 bis unter 26 Jahre	26 bis unter 31 Jahre	31 Jahre und älter
i = insgesamt							
<b>Berufliche Schulen insgesamt</b>							
Berufsschule (ohne BVM) .....	z	29 006	27	17 355	10 169	1 185	270
	w	11 450	15	6 811	4 089	421	114
Berufsvorbereitende Maßnahmen .....	z	2 608	168	2 200	236	4	-
	w	1 055	69	883	99	4	-
Berufsfachschule .....	z	927	2	507	340	50	28
	w	797	1	448	286	42	20
Höhere Berufsfachschule .....	z	6 490	-	3 328	2 446	438	278
	w	4 852	-	2 666	1 715	267	204
Fachoberschule .....	z	609	-	188	365	45	11
	w	251	-	90	138	20	3
Fachgymnasium .....	z	2 295	-	2 047	233	15	-
	w	1 105	-	997	102	6	-
Fachschule .....	z	2 519	-	466	1 225	411	417
	w	1 454	-	372	759	160	163
<b>Insgesamt.....</b>	<b>i</b>	<b>44 454</b>	<b>197</b>	<b>26 091</b>	<b>15 014</b>	<b>2 148</b>	<b>1 004</b>
	<b>w</b>	<b>20 964</b>	<b>85</b>	<b>12 267</b>	<b>7 188</b>	<b>920</b>	<b>504</b>
<b>Öffentliche berufliche Schulen</b>							
Berufsschule (ohne BVM) .....	z	29 006	27	17 355	10 169	1 185	270
	w	11 450	15	6 811	4 089	421	114
Berufsvorbereitende Maßnahmen .....	z	2 608	168	2 200	236	4	-
	w	1 055	69	883	99	4	-
Berufsfachschule .....	z	360	-	199	141	19	1
	w	341	-	189	132	19	1
Höhere Berufsfachschule .....	z	3 364	-	1 879	1 229	177	79
	w	2 572	-	1 560	848	110	54
Fachoberschule .....	z	609	-	188	365	45	11
	w	251	-	90	138	20	3
Fachgymnasium .....	z	2 295	-	2 047	233	15	-
	w	1 105	-	997	102	6	-
Fachschule .....	z	1 959	-	348	953	336	322
	w	1 100	-	268	556	132	144
<b>Zusammen.....</b>	<b>z</b>	<b>40 201</b>	<b>195</b>	<b>24 216</b>	<b>13 326</b>	<b>1 781</b>	<b>683</b>
	<b>w</b>	<b>17 874</b>	<b>84</b>	<b>10 798</b>	<b>5 964</b>	<b>712</b>	<b>316</b>

## 7. Schüler am 6.10.2010 nach Schularten, Geschlecht und Jahrgangsstufen

Schulart  z = zusammen w = weiblich i = insgesamt		Schüler insgesamt	Davon				
			1.	2.	3.	4.	
			Jahrgangsstufe				
		Berufliche Schulen insgesamt					
Berufsschule (ohne BVM) .....	z	29 006	8 823	8 925	9 605	1 653	
	w	11 450	3 588	3 701	4 064	97	
Berufsvorbereitende Maßnahmen .....	z	2 608	2 383	225	-	-	
	w	1 055	965	90	-	-	
Berufsfachschule .....	z	927	350	302	275	-	
	w	797	290	248	259	-	
Höhere Berufsfachschule.....	z	6 490	2 431	2 244	1 805	10	
	w	4 852	1 750	1 700	1 397	5	
Fachoberschule .....	z	609	-	609	-	-	
	w	251	-	251	-	-	
Fachgymnasium .....	z	2 295	812	720	666	97	
	w	1 105	410	327	337	31	
Fachschule .....	z	2 519	910	931	572	106	
	w	1 454	451	491	442	70	
Insgesamt.....	i	44 454	15 709	13 956	12 923	1 866	
	w	20 964	7 454	6 808	6 499	203	
		Öffentliche berufliche Schulen					
Berufsschule (ohne BVM) .....	z	29 006	8 823	8 925	9 605	1 653	
	w	11 450	3 588	3 701	4 064	97	
Berufsvorbereitende Maßnahmen .....	z	2 608	2 383	225	-	-	
	w	1 055	965	90	-	-	
Berufsfachschule .....	z	360	43	74	243	-	
	w	341	42	71	228	-	
Höhere Berufsfachschule.....	z	3 364	1 234	1 152	978	-	
	w	2 572	928	875	769	-	
Fachoberschule .....	z	609	-	609	-	-	
	w	251	-	251	-	-	
Fachgymnasium .....	z	2 295	812	720	666	97	
	w	1 105	410	327	337	31	
Fachschule .....	z	1 959	657	727	469	106	
	w	1 100	287	386	357	70	
Zusammen.....	i	40 201	13 952	12 432	11 961	1 856	
	w	17 874	6 220	5 701	5 755	198	

## 8. Schüler am 6.10.2010 nach Ausbildungsrichtungen, Schularten, Geschlecht und Jahrgangsstufen

### 8.1 Berufliche Schulen insgesamt

Lfd. Nr.	Ausbildungsrichtung Schulart z = zusammen w = weiblich i = insgesamt	Schüler insgesamt	Davon				
			1.	2.	3.	4.	
			Jahrgangsstufe				
Schüler an Berufsschulen nach Berufsbereichen und Berufsgruppen							
1	Berufe in der Land-, Tier-, Forstwirtschaft und im Gartenbau.....	z w	1 323 346	352 94	420 97	551 155	- -
2	Landwirtschaftliche Berufe.....	z w	584 42	174 13	201 15	209 14	- -
3	Tierwirtschaftliche Berufe .....	z w	205 99	65 25	54 31	86 43	- -
4	Gartenbauberufe.....	z w	471 201	96 55	143 49	232 97	- -
5	Forst-, Jagdberufe .....	z w	63 4	17 1	22 2	24 1	- -
6	Bergleute, Mineralgewinner .....	z w	- -	- -	- -	- -	- -
7	Fertigungsberufe.....	z w	12 068 1 127	3 382 355	3 435 350	3 673 383	1 578 39
8	Kunststoffberufe .....	z w	56 3	16 1	15 1	25 1	- -
9	Druck- und Druckweiterverarbeitungsberufe .....	z w	133 53	39 15	45 18	49 20	- -
10	Berufe in der Holzbearbeitung, Holz- und Flecht- warenherstellung.....	z w	25 1	2 -	9 1	14 -	- -
11	Gießereiberufe.....	z w	139 -	21 -	47 -	47 -	24 -
12	Berufe in der spanenden Metallverformung .....	z w	234 4	34 1	40 -	75 1	85 2
13	Metall- und Anlagenbauberufe .....	z w	1 252 8	241 2	239 1	404 3	368 2
14	Blechkonstruktions- und Installationsberufe.....	z w	402 1	86 -	101 -	94 -	121 1
15	Maschinenbau- und Wartungsberufe .....	z w	854 17	270 6	286 8	217 3	81 -
16	Fahr-, Flugzeugbau- und -wartungsberufe .....	z w	1 685 24	434 5	352 9	375 4	524 6
17	Werkzeug- und Formenbauberufe .....	z w	41 -	7 -	9 -	10 -	15 -
18	Feinwerktechnische und verwandte Berufe.....	z w	156 85	49 26	29 14	40 23	38 22
19	Elektroberufe .....	z w	1 449 45	362 13	344 9	421 17	322 6
20	Montierer und Metallberufe .....	z w	184 1	47 -	67 -	70 1	- -
21	Berufe der Back-, Konditor-, Süßwarenherstellung	z w	212 76	71 28	67 25	74 23	- -
22	Fleischer.....	z w	138 13	44 7	48 2	46 4	- -
23	Köche .....	z w	1 715 511	488 154	529 154	698 203	- -
24	übrige Ernährungsberufe .....	z w	166 76	59 27	55 21	52 28	- -
25	Hochbauberufe .....	z w	328 1	127 -	105 1	96 -	- -
26	Tiefbauberufe .....	z w	286 4	108 2	96 2	82 -	- -
27	Ausbauberufe .....	z w	488 7	184 2	178 5	126 -	- -
28	Raumausstatter, Polsterer .....	z w	41 12	11 2	14 4	16 6	- -

Noch: 8. Schüler am 6.10.2010 nach Ausbildungsrichtungen, Schularten, Geschlecht und Jahrgangsstufen

Noch: 8.1 Berufliche Schulen insgesamt

Lfd. Nr.	Ausbildungsrichtung		Schüler insgesamt	Davon			
	Schulart	1.		2.	3.	4.	
							z = zusammen w = weiblich i = insgesamt
				Jahrgangsstufe			
				Noch: Schüler an Berufsschulen nach Berufsbereichen und Berufsgruppen			
29	Berufe in der Holz- und Kunststoffverarbeitung.....	z	658	173	199	286	-
		w	53	13	14	26	-
30	Maler, Lackierer und verwandte Berufe.....	z	813	246	287	280	-
		w	73	24	30	19	-
31	Warenprüfer, Versandfertigmacher.....	z	558	242	252	64	-
		w	57	25	31	1	-
32	Maschinen-, Anlagenführer.....	z	55	21	22	12	-
		w	2	2	-	-	-
33	Technische Berufe .....	z	277	55	85	98	39
		w	128	16	41	45	26
34	Techniker.....	z	83	18	29	36	-
		w	17	3	3	11	-
35	Technische Sonderfachkräfte .....	z	115	18	34	33	30
		w	76	11	26	19	20
36	Technische Zeichner und verwandte Berufe .....	z	79	19	22	29	9
		w	35	2	12	15	6
37	Dienstleistungsberufe.....	z	15 191	4 900	4 973	5 282	36
		w	9 789	3 068	3 208	3 481	32
38	Verkaufspersonal.....	z	1 897	827	782	252	36
		w	1 440	598	592	218	32
39	Groß- und Einzelhandelskaufleute, Ein- und Ver- kaufsfachleute.....	z	1 935	507	545	883	-
		w	1 057	259	305	493	-
40	Warenkaufleute, a. n. g., Vertreter.....	z	35	10	14	11	-
		w	32	8	13	11	-
41	Bank-, Bausparkassen-, Versicherungsfachleute...	z	573	201	190	182	-
		w	279	91	93	95	-
42	andere Dienstleistungskaufleute und zugehörige Berufe .....	z	1 259	423	400	436	-
		w	695	212	222	261	-
43	Berufe des Landverkehrs.....	z	215	73	63	79	-
		w	16	5	3	8	-
44	Berufe des Wasser- und Luftverkehrs.....	z	364	94	118	152	-
		w	23	5	5	13	-
45	Berufe des Nachrichtenverkehrs.....	z	37	30	7	-	-
		w	18	15	3	-	-
46	Lagerverwalter, Lager- und Transportarbeiter .....	z	530	160	146	224	-
		w	41	8	18	15	-
47	Berufe in der Unternehmensleitung, -beratung und -prüfung.....	z	361	126	104	131	-
		w	268	92	78	98	-
48	Rechnungskaufleute, Informatiker .....	z	338	98	124	116	-
		w	25	5	5	15	-
49	Büroberufe, kaufmännische Angestellte .....	z	3 099	908	966	1 225	-
		w	2 321	656	717	948	-
50	Sicherheitsberufe.....	z	128	50	44	34	-
		w	26	8	11	7	-
51	Publizistische, Übersetzungs-, Bibliotheks- und verwandte Berufe .....	z	56	23	11	22	-
		w	46	20	6	20	-
52	übrige Gesundheitsdienstberufe .....	z	820	272	254	294	-
		w	794	262	248	284	-
53	Berufe in der Körperpflege.....	z	574	206	181	187	-
		w	541	192	168	181	-
54	Hotel- und Gaststättenberufe.....	z	2 198	692	762	744	-
		w	1 625	506	550	569	-
55	Haus- und ernährungswirtschaftliche Berufe.....	z	555	128	187	240	-
		w	503	118	161	224	-
56	Reinigungs- und Entsorgungsberufe.....	z	217	72	75	70	-
		w	39	8	10	21	-
57	Sonstige und ohne Angabe .....	z	147	134	12	1	-
		w	60	55	5	-	-
58	Berufsschule zusammen .....	z	29 006	8 823	8 925	9 605	1 653
		w	11 450	3 588	3 701	4 064	97

Noch: 8. Schüler am 6.10.2010 nach Ausbildungsrichtungen, Schularten, Geschlecht und Jahrgangsstufen

Noch: 8.1 Berufliche Schulen insgesamt

Lfd. Nr.	Ausbildungsrichtung Schulart z = zusammen w = weiblich i = insgesamt		Schüler insgesamt	Davon			
				1.	2.	3.	4.
	Jahrgangsstufe						
			Schüler in berufsvorbereitenden Maßnahmen				
59	Berufsvorbereitungsjahr.....	z	648	423	225	-	-
		w	277	187	90	-	-
60	Berufsvorbereitungsjahr Normalfall .....	z	277	277	-	-	-
		w	114	114	-	-	-
61	Berufsvorbereitungsjahr für Aussiedler/Ausländer .	z	-	-	-	-	-
		w	-	-	-	-	-
62	Berufsvorbereitungsjahr Sonderpädagogik .....	z	371	146	225	-	-
		w	163	73	90	-	-
63	Berufsvorbereitende Bildungsmaßnahmen .....	z	1 960	1 960	-	-	-
		w	778	778	-	-	-
64	Berufsvorbereitende Maßnahmen zusammen .....	z	2 608	2 383	225	-	-
		w	1 055	965	90	-	-
			Schüler an Berufsfachschulen nach Fachrichtungen bzw. Berufen				
65	Kinderpflege .....	z	179	92	55	32	-
		w	167	86	50	31	-
66	Kranken- und Altenpflegehilfe .....	z	303	173	130	-	-
		w	231	133	98	-	-
67	Masseur und medizinische Bademeister .....	z	85	42	43	-	-
		w	58	29	29	-	-
68	Hauswirtschaft .....	z	360	43	74	243	-
		w	341	42	71	228	-
69	Berufsfachschule zusammen .....	z	927	350	302	275	-
		w	797	290	248	259	-
			Schüler an Höheren Berufsfachschulen nach Fachrichtungen bzw. Berufen				
70	Höhere Berufsfachschule für Gesundheitsfach- berufe .....	z	4 713	1 615	1 506	1 592	-
		w	3 642	1 216	1 160	1 266	-
71	Gesundheits- und Krankenpflege.....	z	1 626	582	532	512	-
		w	1 237	436	394	407	-
72	Gesundheits- und Kinderkrankenpflege .....	z	85	35	22	28	-
		w	81	35	20	26	-
73	Medizinisch-technische Laborassistenz .....	z	168	58	54	56	-
		w	126	42	42	42	-
74	Medizinisch-technische Radiologieassistenz .....	z	201	63	66	72	-
		w	151	48	47	56	-
75	Medizinisch-technische Assistenz für Funktions- diagnostik.....	z	25	-	25	-	-
		w	18	-	18	-	-
76	Physiotherapie .....	z	848	265	259	324	-
		w	589	183	184	222	-
77	Hebamme/Entbindungshelfer .....	z	46	14	17	15	-
		w	46	14	17	15	-
78	Ergotherapie .....	z	398	123	110	165	-
		w	350	100	97	153	-
79	Diätassistenz .....	z	138	47	38	53	-
		w	118	35	31	52	-
80	Logopädie .....	z	136	22	42	72	-
		w	132	22	42	68	-

Noch: 8. Schüler am 6.10.2010 nach Ausbildungsrichtungen, Schularten, Geschlecht und Jahrgangsstufen

Noch: 8.1 Berufliche Schulen insgesamt

Lfd. Nr.	Ausbildungsrichtung		Schüler insgesamt	Davon				
	z w i	= zusammen = weiblich = insgesamt		1.	2.	3.	4.	
				Jahrgangsstufe				
			Noch: Schüler an Höheren Berufsfachschulen nach Fachrichtungen bzw. Berufen					
81	Medizinische Dokumentation/Medizinische Dokumentationsassistenten.....	z	132	53	30	49	-	
		w	78	27	21	30	-	
82	Orthoptie.....	z	8	8	-	-	-	
		w	8	8	-	-	-	
83	Pharmazeutisch-technische Assistenz.....	z	108	58	50	-	-	
		w	90	48	42	-	-	
84	Altenpflege .....	z	794	287	261	246	-	
		w	618	218	205	195	-	
85	Höhere Berufsfachschule für Assistenzberufe .....	z	897	353	330	204	10	
		w	494	164	202	123	5	
86	Technische Assistenz für Informatik .....	z	127	87	40	-	-	
		w	2	1	1	-	-	
	Umweltschutztechnische Assistenz .....	z	7	7	-	-	-	
		w	3	3	-	-	-	
87	Gestaltungstechnische Assistenz, Schwerpunkt Grafik und Design .....	z	231	65	75	91	-	
		w	168	47	55	66	-	
88	Gestaltungstechnische Assistenz, Schwerpunkt Mode und Design .....	z	67	18	24	25	-	
		w	66	17	24	25	-	
89	Gestaltungstechnische Assistenz, Schwerpunkt Medien/Kommunikation.....	z	72	38	34	-	-	
		w	43	21	22	-	-	
90	Biologisch-technische Assistenz.....	z	26	15	11	-	-	
		w	16	9	7	-	-	
91	Game-Design <sup>1)</sup> .....	z	66	23	17	26	-	
		w	12	4	3	5	-	
92	Grafik-Design <sup>1)</sup> .....	z	44	10	18	16	-	
		w	27	6	11	10	-	
93	Kaufmännische Assistenz Informationsverarbeitung.....	z	64	30	29	5	-	
		w	29	17	10	2	-	
94	Kaufmännische Assistenz Fremdsprachen.....	z	122	50	72	-	-	
		w	99	35	64	-	-	
95	Technisches Zeichnen.....	z	1	-	-	1	-	
		w	1	-	-	1	-	
96	Schauspiel.....	z	40	10	10	10	10	
		w	19	4	5	5	5	
97	Kaufleute Bürokommunikation.....	z	14	-	-	14	-	
		w	7	-	-	7	-	
98	IT-Systemkaufleute.....	z	1	-	-	1	-	
		w	-	-	-	-	-	
99	Fachinformatiker - Systemintegration .....	z	15	-	-	15	-	
		w	2	-	-	2	-	
100	Höhere Berufsfachschule für das Sozialwesen .....	z	832	432	391	9	-	
		w	670	339	323	8	-	
101	Sozialassistenten.....	z	794	420	374	-	-	
		w	636	329	307	-	-	
102	Familienpflege .....	z	38	12	17	9	-	
		w	34	10	16	8	-	
103	Höhere Berufsfachschule für Kosmetik .....	z	48	31	17	-	-	
		w	46	31	15	-	-	
104	Höhere Berufsfachschulen zusammen.....	z	6 490	2 431	2 244	1 805	10	
		w	4 852	1 750	1 700	1 397	5	

1) an Ergänzungsschulen, Abschluss: schulinterne Prüfung/schuleigenes Zertifikat

Noch: 8. Schüler am 6.10.2010 nach Ausbildungsrichtungen, Schularten, Geschlecht und Jahrgangsstufen

Noch: 8.1 Berufliche Schulen insgesamt

Lfd. Nr.	Ausbildungsrichtung		Schüler insgesamt	Davon				
	z w i	= zusammen = weiblich = insgesamt		1.	2.	3.	4.	
				Jahrgangsstufe				
			Schüler an Fachoberschulen nach Fachrichtungen					
105	Wirtschaft .....	z	218	-	218	-	-	
		w	112	-	112	-	-	
106	Verwaltung.....	z	27	-	27	-	-	
		w	15	-	15	-	-	
107	Metalltechnik .....	z	88	-	88	-	-	
		w	6	-	6	-	-	
108	Elektrotechnik.....	z	58	-	58	-	-	
		w	3	-	3	-	-	
109	Bautechnik.....	z	43	-	43	-	-	
		w	5	-	5	-	-	
110	Ernährung und Hauswirtschaft.....	z	75	-	75	-	-	
		w	49	-	49	-	-	
111	Sozialpädagogik .....	z	82	-	82	-	-	
		w	58	-	58	-	-	
112	Informatik .....	z	18	-	18	-	-	
		w	3	-	3	-	-	
113	Fachoberschule zusammen .....	z	609	-	609	-	-	
		w	251	-	251	-	-	
			Schüler an Fachgymnasien nach Fachrichtungen					
114	Bautechnik.....	z	33	-	15	18	-	
		w	6	-	2	4	-	
115	Elektrotechnik.....	z	66	29	21	16	-	
		w	6	2	1	3	-	
116	Metalltechnik .....	z	132	57	43	32	-	
		w	26	10	13	3	-	
117	Datenverarbeitungstechnik .....	z	123	47	43	33	-	
		w	16	7	7	2	-	
118	Gestaltungs- und Medientechnik.....	z	94	28	32	34	-	
		w	52	17	16	19	-	
119	Wirtschaftlicher Zweig .....	z	936	359	307	270	-	
		w	442	173	128	141	-	
120	Ernährungswissenschaftlicher Zweig.....	z	158	51	54	53	-	
		w	98	36	26	36	-	
121	Gesundheit und Soziales .....	z	531	204	179	148	-	
		w	396	156	126	114	-	
122	Sonstige (Berufsausbildung mit Abitur) gemäß Schulgesetz M-V .....	z	222	37	26	62	97	
		w	63	9	8	15	31	
123	Fachgymnasium zusammen.....	z	2 295	812	720	666	97	
		w	1 105	410	327	337	31	
			Schüler an Fachschulen nach Berufsbereichen und Berufen					
124	Berufe in der Land-, Tier-, Forstwirtschaft und im Gartenbau .....	z	243	68	112	63	-	
		w	71	18	41	12	-	
125	Staatlich geprüfter Wirtschaftler Fachrichtung Landwirtschaft.....	z	52	18	14	20	-	
		w	7	2	2	3	-	
126	Landwirtschaftsmeister .....	z	12	-	12	-	-	
		w	2	-	2	-	-	
127	Pferdewirtschaftsmeister .....	z	11	-	11	-	-	
		w	8	-	8	-	-	
128	Gärtner .....	z	18	-	18	-	-	
		w	4	-	4	-	-	



Noch: 8. Schüler am 6.10.2010 nach Ausbildungsrichtungen, Schularten, Geschlecht und Jahrgangsstufen

Noch: 8.1 Berufliche Schulen insgesamt

Lfd. Nr.	Ausbildungsrichtung		Schüler insgesamt	Davon			
	Schulart			1.	2.	3.	4.
	z	= zusammen		Jahrgangsstufe			
	w	= weiblich					
	i	= insgesamt					
			Noch: Schüler an Fachschulen nach Berufsbereichen und Berufen				
129	Agrarbetriebswirt.....	z	138	50	45	43	-
		w	40	16	15	9	-
130	Hauswirtschaftlicher Betriebsleiter .....	z	12	-	12	-	-
		w	10	-	10	-	-
131	Fertigungsberufe.....	z	-	-	-	-	-
		w	-	-	-	-	-
132	Technische Berufe .....	z	342	137	185	-	20
		w	15	4	8	-	3
133	Automatisierungstechniker .....	z	70	24	46	-	-
		w	-	-	-	-	-
134	Energietechniker.....	z	27	6	21	-	-
		w	1	-	1	-	-
135	Fertigungstechniker .....	z	66	29	37	-	-
		w	-	-	-	-	-
136	Bautechniker .....	z	79	22	37	-	20
		w	10	1	6	-	3
137	Umweltschutztechniker.....	z	7	-	7	-	-
		w	1	-	1	-	-
138	Informations-, Kommunikationstechniker .....	z	15	9	6	-	-
		w	-	-	-	-	-
139	Konstruktionstechniker (Maschinenbau) .....	z	78	47	31	-	-
		w	3	3	-	-	-
140	Dienstleistungsberufe.....	z	1 934	705	634	509	86
		w	1 368	429	442	430	67
141	Staatlich geprüfter Betriebswirt FR Betriebswirt- schaft .....	z	153	54	41	39	19
		w	106	40	25	27	14
142	Staatlich geprüfter Betriebswirt FR Hotel- und Gaststättengewerbe .....	z	44	23	21	-	-
		w	27	13	14	-	-
143	Nautischer Schiffs-offizier .....	z	92	48	44	-	-
		w	3	2	1	-	-
144	Technischer Wachoffizier .....	z	102	54	48	-	-
		w	-	-	-	-	-
145	Schiffsmaschinist bis 750 kW .....	z	32	32	-	-	-
		w	-	-	-	-	-
146	Offizier/Kapitän bis BRZ 500.....	z	21	21	-	-	-
		w	-	-	-	-	-
147	Kapitän bis BRZ 150.....	z	12	12	-	-	-
		w	-	-	-	-	-
148	Staatlich anerkannter Erzieher, o.n.A. ....	z	1 124	357	366	352	49
		w	960	294	315	312	39
149	Staatlich anerkannter Heilerziehungspfleger.....	z	354	104	114	118	18
		w	272	80	87	91	14
150	Fachschule zusammen .....	z	2 519	910	931	572	106
		w	1 454	451	491	442	70
151	Insgesamt .....	i	44 454	15 709	13 956	12 923	1 866
		w	20 964	7 454	6 808	6 499	203

### 8.2 Öffentliche berufliche Schulen

Lfd. Nr.	Ausbildungsrichtung		Schüler insgesamt	Davon			
	Schulart			1.	2.	3.	4.
	z	= zusammen		Jahrgangsstufe			
	w	= weiblich					
	i	= insgesamt					
			Schüler an Berufsschulen nach Berufsbereichen und Berufsgruppen				
1	Berufe in der Land-, Tier-, Forstwirtschaft und im Gartenbau.....	z	1 323	352	420	551	-
		w	346	94	97	155	-
2	Landwirtschaftliche Berufe.....	z	584	174	201	209	-
		w	42	13	15	14	-
3	Tierwirtschaftliche Berufe .....	z	205	65	54	86	-
		w	99	25	31	43	-
4	Gartenbauberufe.....	z	471	96	143	232	-
		w	201	55	49	97	-
5	Forst-, Jagdberufe .....	z	63	17	22	24	-
		w	4	1	2	1	-
6	Bergleute, Mineralgewinner .....	z	-	-	-	-	-
		w	-	-	-	-	-
7	Fertigungsberufe.....	z	12 068	3 382	3 435	3 673	1 578
		w	1 127	355	350	383	39
8	Kunststoffberufe .....	z	56	16	15	25	-
		w	3	1	1	1	-
9	Druck- und Druckweiterverarbeitungsberufe .....	z	133	39	45	49	-
		w	53	15	18	20	-
10	Berufe in der Holzbearbeitung, Holz- und Flecht- warenherstellung.....	z	25	2	9	14	-
		w	1	-	1	-	-
11	Gießereiberufe.....	z	139	21	47	47	24
		w	-	-	-	-	-
12	Berufe in der spanenden Metallverformung .....	z	234	34	40	75	85
		w	4	1	-	1	2
13	Metall- und Anlagenbauberufe .....	z	1 252	241	239	404	368
		w	8	2	1	3	2
14	Blechkonstruktions- und Installationsberufe.....	z	402	86	101	94	121
		w	1	-	-	-	1
15	Maschinenbau- und Wartungsberufe .....	z	854	270	286	217	81
		w	17	6	8	3	-
16	Fahr-, Flugzeugbau- und -wartungsberufe .....	z	1 685	434	352	375	524
		w	24	5	9	4	6
17	Werkzeug- und Formenbauberufe .....	z	41	7	9	10	15
		w	-	-	-	-	-
18	Feinwerktechnische und verwandte Berufe.....	z	156	49	29	40	38
		w	85	26	14	23	22
19	Elektroberufe .....	z	1 449	362	344	421	322
		w	45	13	9	17	6
20	Montierer und Metallberufe .....	z	184	47	67	70	-
		w	1	-	-	1	-
21	Berufe der Back-, Konditor-, Süßwarenherstellung .....	z	212	71	67	74	-
		w	76	28	25	23	-
22	Fleischer.....	z	138	44	48	46	-
		w	13	7	2	4	-
23	Köche .....	z	1 715	488	529	698	-
		w	511	154	154	203	-
24	übrige Ernährungsberufe .....	z	166	59	55	52	-
		w	76	27	21	28	-
25	Hochbauberufe .....	z	328	127	105	96	-
		w	1	-	1	-	-
26	Tiefbauberufe .....	z	286	108	96	82	-
		w	4	2	2	-	-
27	Ausbauberufe .....	z	488	184	178	126	-
		w	7	2	5	-	-
28	Raumausstatter, Polsterer .....	z	41	11	14	16	-
		w	12	2	4	6	-

Noch: 8. Schüler am 6.10.2010 nach Ausbildungsrichtungen, Schularten, Geschlecht und Jahrgangsstufen

Noch: 8.2 Öffentliche berufliche Schulen

Lfd. Nr.	Ausbildungsrichtung Schulart z = zusammen w = weiblich i = insgesamt		Schüler insgesamt	Davon			
				1.	2.	3.	4.
				Jahrgangsstufe			
			Noch: Schüler an Berufsschulen nach Berufsbereichen und Berufsgruppen				
29	Berufe in der Holz- und Kunststoffverarbeitung.....	z	658	173	199	286	-
		w	53	13	14	26	-
30	Maler, Lackierer und verwandte Berufe.....	z	813	246	287	280	-
		w	73	24	30	19	-
31	Warenprüfer, Versandfertigmacher.....	z	558	242	252	64	-
		w	57	25	31	1	-
32	Maschinen-, Anlagenführer.....	z	55	21	22	12	-
		w	2	2	-	-	-
33	Technische Berufe .....	z	277	55	85	98	39
		w	128	16	41	45	26
34	Techniker.....	z	83	18	29	36	-
		w	17	3	3	11	-
35	Technische Sonderfachkräfte .....	z	115	18	34	33	30
		w	76	11	26	19	20
36	Technische Zeichner und verwandte Berufe .....	z	79	19	22	29	9
		w	35	2	12	15	6
37	Dienstleistungsberufe.....	z	15 191	4 900	4 973	5 282	36
		w	9 789	3 068	3 208	3 481	32
38	Verkaufspersonal.....	z	1 897	827	782	252	36
		w	1 440	598	592	218	32
39	Groß- und Einzelhandelskaufleute, Ein- und Ver- kaufsfachleute.....	z	1 935	507	545	883	-
		w	1 057	259	305	493	-
40	Warenkaufleute, a. n. g., Vertreter.....	z	35	10	14	11	-
		w	32	8	13	11	-
41	Bank-, Bausparkassen-, Versicherungsfachleute....	z	573	201	190	182	-
		w	279	91	93	95	-
42	andere Dienstleistungskaufleute und zugehörige Berufe .....	z	1 259	423	400	436	-
		w	695	212	222	261	-
43	Berufe des Landverkehrs.....	z	215	73	63	79	-
		w	16	5	3	8	-
44	Berufe des Wasser- und Luftverkehrs.....	z	364	94	118	152	-
		w	23	5	5	13	-
45	Berufe des Nachrichtenverkehrs.....	z	37	30	7	-	-
		w	18	15	3	-	-
46	Lagerverwalter, Lager- und Transportarbeiter .....	z	530	160	146	224	-
		w	41	8	18	15	-
47	Berufe in der Unternehmensleitung, -beratung und -prüfung.....	z	361	126	104	131	-
		w	268	92	78	98	-
48	Rechnungskaufleute, Informatiker .....	z	338	98	124	116	-
		w	25	5	5	15	-
49	Büroberufe, kaufmännische Angestellte .....	z	3 099	908	966	1 225	-
		w	2 321	656	717	948	-
50	Sicherheitsberufe.....	z	128	50	44	34	-
		w	26	8	11	7	-
51	Publizistische, Übersetzungs-, Bibliotheks- und verwandte Berufe .....	z	56	23	11	22	-
		w	46	20	6	20	-
52	übrige Gesundheitsdienstberufe .....	z	820	272	254	294	-
		w	794	262	248	284	-
53	Berufe in der Körperpflege.....	z	574	206	181	187	-
		w	541	192	168	181	-
54	Hotel- und Gaststättenberufe.....	z	2 198	692	762	744	-
		w	1 625	506	550	569	-
55	Haus- und ernährungswirtschaftliche Berufe.....	z	555	128	187	240	-
		w	503	118	161	224	-
56	Reinigungs- und Entsorgungsberufe.....	z	217	72	75	70	-
		w	39	8	10	21	-
57	Sonstige und ohne Angabe .....	z	147	134	12	1	-
		w	60	55	5	-	-
58	Berufsschule zusammen .....	z	29 006	8 823	8 925	9 605	1 653
		w	11 450	3 588	3 701	4 064	97

Noch: 8. Schüler am 6.10.2010 nach Ausbildungsrichtungen, Schularten, Geschlecht und Jahrgangsstufen

Noch: 8.2 Öffentliche berufliche Schulen

Lfd. Nr.	Ausbildungsrichtung Schulart z = zusammen w = weiblich i = insgesamt		Schüler insgesamt	Davon			
				1.	2.	3.	4.
				Jahrgangsstufe			
			Schüler in berufsvorbereitenden Maßnahmen				
59	Berufsvorbereitungsjahr.....	z	648	423	225	-	-
		w	277	187	90	-	-
60	Berufsvorbereitungsjahr Normalfall.....	z	277	277	-	-	-
		w	114	114	-	-	-
61	Berufsvorbereitungsjahr für Aussiedler/Ausländer .	z	-	-	-	-	-
		w	-	-	-	-	-
62	Berufsvorbereitungsjahr Sonderpädagogik .....	z	371	146	225	-	-
		w	163	73	90	-	-
63	Berufsvorbereitende Bildungsmaßnahmen .....	z	1 960	1 960	-	-	-
		w	778	778	-	-	-
64	Berufsvorbereitende Maßnahmen zusammen .....	z	2 608	2 383	225	-	-
		w	1 055	965	90	-	-
			Schüler an Berufsfachschulen nach Fachrichtungen bzw. Berufen				
65	Kinderpflege .....	z	-	-	-	-	-
		w	-	-	-	-	-
66	Kranken- und Altenpflegehilfe.....	z	-	-	-	-	-
		w	-	-	-	-	-
67	Masseur und medizinische Bademeister .....	z	-	-	-	-	-
		w	-	-	-	-	-
68	Hauswirtschaft.....	z	360	43	74	243	-
		w	341	42	71	228	-
69	Berufsfachschule zusammen.....	z	360	43	74	243	-
		w	341	42	71	228	-
			Schüler an Höheren Berufsfachschulen nach Fachrichtungen bzw. Berufen				
70	Höhere Berufsfachschule für Gesundheitsfach- berufe .....	z	2 844	987	907	950	-
		w	2 185	743	682	760	-
71	Gesundheits- und Krankenpflege.....	z	1 444	486	467	491	-
		w	1 095	359	343	393	-
72	Gesundheits- und Kinderkrankenpflege .....	z	85	35	22	28	-
		w	81	35	20	26	-
73	Medizinisch-technische Laborassistenz .....	z	168	58	54	56	-
		w	126	42	42	42	-
74	Medizinisch-technische Radiologieassistenz .....	z	201	63	66	72	-
		w	151	48	47	56	-
75	Medizinisch-technische Assistenz für Funktions- diagnostik.....	z	25	-	25	-	-
		w	18	-	18	-	-
76	Physiotherapie.....	z	347	117	100	130	-
		w	252	79	77	96	-
77	Hebamme/Entbindungshelfer .....	z	46	14	17	15	-
		w	46	14	17	15	-
78	Ergotherapie .....	z	83	27	23	33	-
		w	77	26	18	33	-
79	Diätassistenz .....	z	49	15	17	17	-
		w	43	10	17	16	-
80	Logopädie.....	z	9	-	-	9	-
		w	9	-	-	9	-

Noch: 8. Schüler am 6.10.2010 nach Ausbildungsrichtungen, Schularten, Geschlecht und Jahrgangsstufen

Noch: 8.2 Öffentliche berufliche Schulen

Lfd. Nr.	Ausbildungsrichtung		Schüler insgesamt	Davon				
	z w i	= zusammen = weiblich = insgesamt		1.	2.	3.	4.	
				Jahrgangsstufe				
			Noch: Schüler an Höheren Berufsfachschulen nach Fachrichtungen bzw. Berufen					
81	Medizinische Dokumentation/Medizinische Doku- mentationsassistenten.....	z	57	27	13	17	-	
		w	31	14	6	11	-	
82	Orthoptie.....	z	8	8	-	-	-	
		w	8	8	-	-	-	
83	Pharmazeutisch-technische Assistenz.....	z	53	32	21	-	-	
		w	42	24	18	-	-	
84	Altenpflege .....	z	269	105	82	82	-	
		w	206	84	59	63	-	
<b>85</b>	<b>Höhere Berufsfachschule für Assistenzberufe .....</b>	<b>z</b>	<b>71</b>	<b>27</b>	<b>16</b>	<b>28</b>	<b>-</b>	
		<b>w</b>	<b>9</b>	<b>-</b>	<b>-</b>	<b>9</b>	<b>-</b>	
86	Technische Assistenz für Informatik .....	z	43	27	16	-	-	
		w	-	-	-	-	-	
	Umweltschutztechnische Assistenz .....	z	-	-	-	-	-	
		w	-	-	-	-	-	
87	Gestaltungstechnische Assistenz, Schwerpunkt Grafik und Design .....	z	-	-	-	-	-	
		w	-	-	-	-	-	
88	Gestaltungstechnische Assistenz, Schwerpunkt Mode und Design .....	z	-	-	-	-	-	
		w	-	-	-	-	-	
89	Gestaltungstechnische Assistenz, Schwerpunkt Medien/Kommunikation.....	z	-	-	-	-	-	
		w	-	-	-	-	-	
90	Biologisch-technische Assistenz.....	z	-	-	-	-	-	
		w	-	-	-	-	-	
91	Game-Design <sup>1)</sup> .....	z	-	-	-	-	-	
		w	-	-	-	-	-	
92	Grafik-Design <sup>1)</sup> .....	z	-	-	-	-	-	
		w	-	-	-	-	-	
93	Kaufmännische Assistenz Informationsverarbei- tung.....	z	5	-	-	5	-	
		w	2	-	-	2	-	
94	Kaufmännische Assistenz Fremdsprachen.....	z	-	-	-	-	-	
		w	-	-	-	-	-	
95	Technisches Zeichnen.....	z	1	-	-	1	-	
		w	1	-	-	1	-	
96	Schauspiel.....	z	-	-	-	-	-	
		w	-	-	-	-	-	
97	Kaufleute Bürokommunikation.....	z	7	-	-	7	-	
		w	4	-	-	4	-	
98	IT-Systemkaufleute.....	z	-	-	-	-	-	
		w	-	-	-	-	-	
99	Fachinformatiker - Systemintegration .....	z	15	-	-	15	-	
		w	2	-	-	2	-	
<b>100</b>	<b>Höhere Berufsfachschule für das Sozialwesen ....</b>	<b>z</b>	<b>449</b>	<b>220</b>	<b>229</b>	<b>-</b>	<b>-</b>	
		<b>w</b>	<b>378</b>	<b>185</b>	<b>193</b>	<b>-</b>	<b>-</b>	
101	Sozialassistenten.....	z	449	220	229	-	-	
		w	378	185	193	-	-	
102	Familienpflege .....	z	-	-	-	-	-	
		w	-	-	-	-	-	
<b>103</b>	<b>Höhere Berufsfachschule für Kosmetik .....</b>	<b>z</b>	<b>-</b>	<b>-</b>	<b>-</b>	<b>-</b>	<b>-</b>	
		<b>w</b>	<b>-</b>	<b>-</b>	<b>-</b>	<b>-</b>	<b>-</b>	
<b>104</b>	<b>Höhere Berufsfachschulen zusammen.....</b>	<b>z</b>	<b>3 364</b>	<b>1 234</b>	<b>1 152</b>	<b>978</b>	<b>-</b>	
		<b>w</b>	<b>2 572</b>	<b>928</b>	<b>875</b>	<b>769</b>	<b>-</b>	

1) an Ergänzungsschulen, Abschluss: schulinterne Prüfung/schuleigenes Zertifikat

Noch: 8. Schüler am 6.10.2010 nach Ausbildungsrichtungen, Schularten, Geschlecht und Jahrgangsstufen

Noch: 8.2 Öffentliche berufliche Schulen

Lfd. Nr.	Ausbildungsrichtung		Schüler insgesamt	Davon			
	Schulart			1.	2.	3.	4.
	z	= zusammen		Jahrgangsstufe			
	w	= weiblich					
	i	= insgesamt					
Schüler an Fachoberschulen nach Fachrichtungen							
105	Wirtschaft .....	z	218	-	218	-	-
		w	112	-	112	-	-
106	Verwaltung.....	z	27	-	27	-	-
		w	15	-	15	-	-
107	Metalltechnik .....	z	88	-	88	-	-
		w	6	-	6	-	-
108	Elektrotechnik.....	z	58	-	58	-	-
		w	3	-	3	-	-
109	Bautechnik.....	z	43	-	43	-	-
		w	5	-	5	-	-
110	Ernährung und Hauswirtschaft.....	z	75	-	75	-	-
		w	49	-	49	-	-
111	Sozialpädagogik .....	z	82	-	82	-	-
		w	58	-	58	-	-
112	Informatik .....	z	18	-	18	-	-
		w	3	-	3	-	-
113	Fachoberschule zusammen .....	z	609	-	609	-	-
		w	251	-	251	-	-
Schüler an Fachgymnasien nach Fachrichtungen							
114	Bautechnik.....	z	33	-	15	18	-
		w	6	-	2	4	-
115	Elektrotechnik.....	z	66	29	21	16	-
		w	6	2	1	3	-
116	Metalltechnik .....	z	132	57	43	32	-
		w	26	10	13	3	-
117	Datenverarbeitungstechnik .....	z	123	47	43	33	-
		w	16	7	7	2	-
118	Gestaltungs- und Medientechnik.....	z	94	28	32	34	-
		w	52	17	16	19	-
119	Wirtschaftlicher Zweig .....	z	936	359	307	270	-
		w	442	173	128	141	-
120	Ernährungswissenschaftlicher Zweig.....	z	158	51	54	53	-
		w	98	36	26	36	-
121	Gesundheit und Soziales .....	z	531	204	179	148	-
		w	396	156	126	114	-
122	Sonstige (Berufsausbildung mit Abitur) gemäß Schulgesetz M-V .....	z	222	37	26	62	97
		w	63	9	8	15	31
123	Fachgymnasium zusammen.....	z	2 295	812	720	666	97
		w	1 105	410	327	337	31
Schüler an Fachschulen nach Berufsbereichen und Berufen							
124	Berufe in der Land-, Tier-, Forstwirtschaft und im Gartenbau .....	z	243	68	112	63	-
		w	71	18	41	12	-
125	Staatlich geprüfter Wirtschaftler Fachrichtung Landwirtschaft.....	z	52	18	14	20	-
		w	7	2	2	3	-
126	Landwirtschaftsmeister .....	z	12	-	12	-	-
		w	2	-	2	-	-
127	Pferdewirtschaftsmeister .....	z	11	-	11	-	-
		w	8	-	8	-	-
128	Gärtner .....	z	18	-	18	-	-
		w	4	-	4	-	-

Noch: 8. Schüler am 6.10.2010 nach Ausbildungsrichtungen, Schularten, Geschlecht und Jahrgangsstufen

Noch: 8.2 Öffentliche berufliche Schulen

Lfd. Nr.	Ausbildungsrichtung		Schüler insgesamt	Davon				
	z w i	= zusammen = weiblich = insgesamt		1.	2.	3.	4.	
				Jahrgangsstufe				
			Noch: Schüler an Fachschulen nach Berufsbereichen und Berufen					
129	Agrarbetriebswirt.....	z	138	50	45	43	-	
		w	40	16	15	9	-	
130	Hauswirtschaftlicher Betriebsleiter .....	z	12	-	12	-	-	
		w	10	-	10	-	-	
131	Fertigungsberufe.....	z	-	-	-	-	-	
		w	-	-	-	-	-	
132	Technische Berufe .....	z	211	84	107	-	20	
		w	13	4	6	-	3	
133	Automatisierungstechniker .....	z	70	24	46	-	-	
		w	-	-	-	-	-	
134	Energietechniker.....	z	-	-	-	-	-	
		w	-	-	-	-	-	
135	Fertigungstechniker .....	z	-	-	-	-	-	
		w	-	-	-	-	-	
136	Bautechniker .....	z	63	13	30	-	20	
		w	10	1	6	-	3	
137	Umweltschutztechniker.....	z	-	-	-	-	-	
		w	-	-	-	-	-	
138	Informations-, Kommunikationstechniker.....	z	-	-	-	-	-	
		w	-	-	-	-	-	
139	Konstruktionstechniker (Maschinenbau) .....	z	78	47	31	-	-	
		w	3	3	-	-	-	
140	Dienstleistungsberufe.....	z	1 505	505	508	406	86	
		w	1 016	265	339	345	67	
141	Staatlich geprüfter Betriebswirt FR Betriebswirt- schaft .....	z	153	54	41	39	19	
		w	106	40	25	27	14	
142	Staatlich geprüfter Betriebswirt FR Hotel- und Gaststättengewerbe .....	z	44	23	21	-	-	
		w	27	13	14	-	-	
143	Nautischer Schiffsoffizier .....	z	92	48	44	-	-	
		w	3	2	1	-	-	
144	Technischer Wachoffizier .....	z	102	54	48	-	-	
		w	-	-	-	-	-	
145	Schiffsmaschinist bis 750 kW .....	z	32	32	-	-	-	
		w	-	-	-	-	-	
146	Offizier/Kapitän bis BRZ 500.....	z	21	21	-	-	-	
		w	-	-	-	-	-	
147	Kapitän bis BRZ 150.....	z	12	12	-	-	-	
		w	-	-	-	-	-	
148	Staatlich anerkannter Erzieher, o.n.A. ....	z	734	157	258	270	49	
		w	636	130	223	244	39	
149	Staatlich anerkannter Heilerziehungspfleger.....	z	315	104	96	97	18	
		w	244	80	76	74	14	
150	Fachschule zusammen .....	z	1 959	657	727	469	106	
		w	1 100	287	386	357	70	
151	Insgesamt .....	i	40 201	13 952	12 432	11 961	1 856	
		w	17 874	6 220	5 701	5 755	198	

## 9. Schüler am 6.10.2010 mit Fremdsprachenunterricht nach Schularten

Schulart	Englisch	Französisch	Russisch	Latein	Spanisch	Deutsch für Ausländer und Aussiedler
<b>Berufliche Schulen insgesamt</b>						
Berufsschule (ohne BVM) .....	25 275	-	-	-	-	1
Berufsvorbereitende Maßnahmen .....	-	-	-	-	-	-
Berufsfachschule .....	542	-	-	-	-	9
Höhere Berufsfachschule .....	2 163	140	23	61	35	6
Fachoberschule .....	609	-	-	-	-	-
Fachgymnasium .....	2 294	1 460	417	1	-	-
Fachschule .....	2 355	44	-	-	-	-
<b>Insgesamt .....</b>	<b>33 238</b>	<b>1 644</b>	<b>440</b>	<b>62</b>	<b>35</b>	<b>16</b>
<b>Öffentliche berufliche Schulen</b>						
Berufsschule (ohne BVM) .....	25 275	-	-	-	-	1
Berufsvorbereitende Maßnahmen .....	-	-	-	-	-	-
Berufsfachschule .....	351	-	-	-	-	-
Höhere Berufsfachschule .....	742	-	-	-	-	-
Fachoberschule .....	609	-	-	-	-	-
Fachgymnasium .....	2 294	1 460	417	1	-	-
Fachschule .....	1 795	44	-	-	-	-
<b>Zusammen .....</b>	<b>31 066</b>	<b>1 504</b>	<b>417</b>	<b>1</b>	<b>-</b>	<b>1</b>

## 10. Berufliche Schulen und deren Schüler am 6.10.2010 nach Kreisen \*)

Kreisfreie Stadt Landkreis Land	Berufliche Schulen insgesamt			Darunter öffentliche berufliche Schulen		
	Schulen	Schüler		Schulen	Schüler	
		insgesamt	weiblich		zusammen	weiblich
<b>Kreisfreie Städte</b>						
Greifswald .....	4	4 071	2 179	2	3 301	1 593
Neubrandenburg .....	4	2 891	1 678	3	2 868	1 673
Rostock .....	12	9 811	4 498	6	8 679	3 598
Schwerin .....	12	7 705	3 763	5	6 381	2 755
Stralsund .....	4	2 336	933	1	2 195	921
Wismar .....	1	2 071	862	1	2 071	862
<b>Landkreise</b>						
Bad Doberan .....	1	736	399	1	736	399
Demmin .....	1	1 075	364	1	1 075	364
Güstrow .....	6	2 677	1 104	5	2 504	973
Ludwigslust .....	2	1 380	632	1	1 281	554
Mecklenburg-Strelitz .....	2	1 592	368	1	1 548	334
Müritz .....	2	1 846	1 095	1	1 747	1 000
Nordvorpommern .....	2	1 270	613	1	1 256	600
Nordwestmecklenburg .....	-	-	-	-	-	-
Ostvorpommern .....	4	1 378	649	2	1 294	603
Parchim .....	1	756	448	1	756	448
Rügen .....	4	1 502	743	1	1 152	561
Uecker-Randow .....	2	1 357	636	2	1 357	636
<b>Mecklenburg-Vorpommern .....</b>	<b>64</b>	<b>44 454</b>	<b>20 964</b>	<b>35</b>	<b>40 201</b>	<b>17 874</b>

\*) Zuordnung erfolgt nach dem Standort der beruflichen Schulen (Stammschule einschl. Nebenstellen).



# 11. Schüler am 6.10.2010 nach Kreisen <sup>\*)</sup> und Schularten

Kreisfreie Stadt Landkreis Land	Schüler insgesamt	Davon						
		Berufsschule (ohne BVM)	Berufsvorbe- reitende Maßnahmen	Berufsfach- schule	Höhere Berufsfach- schule	Fach- oberschule	Fach- gymnasium	Fachschule
	Berufliche Schulen insgesamt							
Kreisfreie Städte								
Greifswald .....	4 071	2 330	257	67	995	36	132	254
Neubrandenburg .....	2 891	1 729	296	-	492	45	141	188
Rostock .....	9 811	6 393	248	156	1 516	145	601	752
Schwerin .....	7 705	4 465	402	230	1 669	114	411	414
Stralsund .....	2 336	1 460	89	-	209	64	180	334
Wismar .....	2 071	1 555	153	21	174	63	105	-
Landkreise								
Bad Doberan .....	736	652	42	21	-	21	-	-
Demmin .....	1 075	828	118	59	-	-	70	-
Güstrow .....	2 677	1 529	175	-	440	18	102	413
Ludwigslust .....	1 380	1 087	88	44	84	-	77	-
Mecklenburg-Strelitz .....	1 592	1 183	139	20	96	14	-	140
Müritz .....	1 846	1 417	75	99	157	-	98	-
Nordvorpommern .....	1 270	1 016	73	28	14	27	112	-
Nordwestmecklenburg .....	-	-	-	-	-	-	-	-
Ostvorpommern .....	1 378	962	143	17	153	20	83	-
Parchim .....	756	529	82	45	-	-	100	-
Rügen .....	1 502	944	93	97	318	26	-	24
Uecker-Randow .....	1 357	927	135	23	173	16	83	-
Mecklenburg-Vorpommern ..	44 454	29 006	2 608	927	6 490	609	2 295	2 519
	Öffentliche berufliche Schulen							
Kreisfreie Städte								
Greifswald .....	3 301	2 330	257	16	530	36	132	-
Neubrandenburg .....	2 868	1 729	296	-	476	45	141	181
Rostock .....	8 679	6 393	248	21	667	145	601	604
Schwerin .....	6 381	4 465	402	-	580	114	411	409
Stralsund .....	2 195	1 460	89	-	192	64	180	210
Wismar .....	2 071	1 555	153	21	174	63	105	-
Landkreise								
Bad Doberan .....	736	652	42	21	-	21	-	-
Demmin .....	1 075	828	118	59	-	-	70	-
Güstrow .....	2 504	1 529	175	-	289	18	102	391
Ludwigslust .....	1 281	1 087	88	24	5	-	77	-
Mecklenburg-Strelitz .....	1 548	1 183	139	20	52	14	-	140
Müritz .....	1 747	1 417	75	-	157	-	98	-
Nordvorpommern .....	1 256	1 016	73	28	-	27	112	-
Nordwestmecklenburg .....	-	-	-	-	-	-	-	-
Ostvorpommern .....	1 294	962	143	17	69	20	83	-
Parchim .....	756	529	82	45	-	-	100	-
Rügen .....	1 152	944	93	65	-	26	-	24
Uecker-Randow .....	1 357	927	135	23	173	16	83	-
Mecklenburg-Vorpommern ..	40 201	29 006	2 608	360	3 364	609	2 295	1 959

\*) Zuordnung erfolgt nach dem Standort der beruflichen Schulen (Stammschule einschl. Nebenstellen).

## 12. Schüler am 6.10.2010 nach Herkunftskreisen <sup>\*)</sup> und Schularten

Kreisfreie Stadt Landkreis Land	Schüler insgesamt	Davon						
		Berufsschule (ohne BVM)	Berufsvorbe- reitende Maßnahmen	Berufsfach- schule	Höhere Berufsfach- schule	Fach- oberschule	Fach- gymnasium	Fachschule
		Berufliche Schulen insgesamt						
Kreisfreie Städte								
Greifswald .....	1 920	1 125	119	47	410	32	94	93
Neubrandenburg .....	2 443	1 761	156	7	281	28	79	131
Rostock .....	6 662	4 417	200	100	989	107	371	478
Schwerin .....	3 499	2 231	216	58	545	60	218	171
Stralsund .....	1 775	1 158	57	35	249	45	93	138
Wismar .....	1 202	824	67	12	190	32	48	29
Landkreise								
Bad Doberan .....	2 616	1 737	105	36	355	42	168	173
Demmin .....	1 763	1 136	172	59	217	9	85	85
Güstrow .....	2 543	1 592	168	49	390	27	133	184
Ludwigslust .....	2 592	1 777	179	59	282	22	145	128
Mecklenburg-Strelitz .....	1 641	972	232	23	246	16	33	119
Müritz .....	1 683	1 225	89	55	136	10	113	55
Nordvorpommern .....	2 432	1 506	113	62	369	41	178	163
Nordwestmecklenburg .....	2 230	1 459	150	64	271	46	125	115
Ostvorpommern .....	2 486	1 664	202	46	345	26	107	96
Parchim .....	2 097	1 308	124	86	293	19	163	104
Rügen .....	1 932	1 380	100	81	234	19	53	65
Uecker-Randow .....	1 834	1 245	136	33	265	20	87	48
Mecklenburg-Vorpommern .....	43 350	28 517	2 585	912	6 067	601	2 293	2 375
Übrige Länder .....	1 104	489	23	15	423	8	2	144
Insgesamt .....	44 454	29 006	2 608	927	6 490	609	2 295	2 519
		Öffentliche berufliche Schulen						
Kreisfreie Städte								
Greifswald .....	1 643	1 125	119	15	243	32	94	15
Neubrandenburg .....	2 388	1 761	156	3	239	28	79	122
Rostock .....	5 900	4 417	200	31	396	107	371	378
Schwerin .....	3 146	2 231	216	4	272	60	218	145
Stralsund .....	1 586	1 158	57	5	123	45	93	105
Wismar .....	1 140	824	67	3	142	32	48	24
Landkreise								
Bad Doberan .....	2 368	1 737	105	10	169	42	168	137
Demmin .....	1 639	1 136	172	42	153	9	85	42
Güstrow .....	2 376	1 592	168	16	278	27	133	162
Ludwigslust .....	2 367	1 777	179	27	102	22	145	115
Mecklenburg-Strelitz .....	1 552	972	232	16	172	16	33	111
Müritz .....	1 595	1 225	89	3	107	10	113	48
Nordvorpommern .....	2 177	1 506	113	30	193	41	178	116
Nordwestmecklenburg .....	2 001	1 459	150	18	104	46	125	99
Ostvorpommern .....	2 239	1 664	202	19	181	26	107	40
Parchim .....	1 895	1 308	124	39	153	19	163	89
Rügen .....	1 701	1 380	100	52	42	19	53	55
Uecker-Randow .....	1 738	1 245	136	23	197	20	87	30
Mecklenburg-Vorpommern .....	39 451	28 517	2 585	356	3 266	601	2 293	1 833
Übrige Länder .....	750	489	23	4	98	8	2	126
Zusammen .....	40 201	29 006	2 608	360	3 364	609	2 295	1 959

\*) Als Herkunftskreis gilt für Schüler, die einen Ausbildungsvertrag mit einem Betrieb haben, der Kreis, in dem sich der Ausbildungsbetrieb befindet. Für alle übrigen Schüler wird als Herkunftskreis der Heimatkreis (Wohnort) zugrunde gelegt.

### 13. Absolventen/Abgänger der beruflichen Schulen des Schuljahres 2009/10 nach Schul- und Abschlussarten

Schulart	Absol- venten/ Abgänger insgesamt	Davon						ohne An- gabe einer Zeugnisart
		Abgangs- zeugnis	Abschluss- zeugnis	darunter zusätzlich erworben				
				Berufsreife	Mittlere Reife	Fachhoch- schulreife	allgemeine Hochschul- reife	
		Berufliche Schulen insgesamt						
Berufsschule (ohne BVM).....	11 628	2 693	8 935	307	411	42	-	-
Berufsvorbereitende Maßnahmen.....	2 907	1 341	1 566	575	-	-	-	-
Berufsfachschule.....	467	97	370	-	72	-	-	-
Höhere Berufsfachschule.....	2 247	112	2 135	-	-	12	-	-
Fachoberschule.....	588	71	517	-	-	517	-	-
Fachgymnasium.....	962	51	911	-	-	55	856	-
Fachschule.....	813	28	785	-	1	102	-	-
Insgesamt.....	19 612	4 393	15 219	882	484	728	856	-
		Öffentliche berufliche Schulen						
Berufsschule (ohne BVM).....	11 620	2 693	8 927	307	406	42	-	-
Berufsvorbereitende Maßnahmen.....	2 891	1 330	1 561	570	-	-	-	-
Berufsfachschule.....	256	80	176	-	50	-	-	-
Höhere Berufsfachschule.....	1 166	85	1 081	-	-	5	-	-
Fachoberschule.....	588	71	517	-	-	517	-	-
Fachgymnasium.....	962	51	911	-	-	55	856	-
Fachschule.....	709	25	684	-	1	71	-	-
Zusammen.....	18 192	4 335	13 857	877	457	690	856	-

### 14. Absolventen des Schuljahres 2009/10 aus Fachoberschulen und Fachgymnasien mit Fachhochschul- und allgemeiner Hochschulreife nach Geburtsjahren und Geschlecht

Geburtsjahr	Fachoberschule		Fachgymnasium			
	mit Fachhochschulreife		mit Fachhochschulreife		mit allgemeiner Hochschulreife	
	zusammen	weiblich	zusammen	weiblich	zusammen	weiblich
1991 und später .....	6	4	7	4	180	107
1990 .....	70	33	28	14	419	223
1989 .....	122	50	7	3	169	74
1988 .....	112	43	9	4	49	18
1987 .....	67	26	1	1	19	5
1986 .....	43	8	2	-	7	2
1985 .....	26	11	-	-	3	1
1984 .....	21	6	1	1	6	2
1983 .....	14	3	-	-	3	1
1982 .....	12	4	-	-	-	-
1981 .....	6	3	-	-	1	-
1980 .....	2	1	-	-	-	-
1979 .....	3	-	-	-	-	-
1978 .....	5	1	-	-	-	-
1977 und früher .....	8	1	-	-	-	-
<b>Insgesamt .....</b>	<b>517</b>	<b>194</b>	<b>55</b>	<b>27</b>	<b>856</b>	<b>433</b>

**15. Absolventen/Abgänger der beruflichen Schulen des Schuljahres 2009/10  
nach Kreisen <sup>\*)</sup>, Abschlussarten und Geschlecht**

Kreisfreie Stadt Landkreis Land	Absolventen/Abgänger		Davon					
			Abgangszeugnis		Abschlusszeugnis		ohne Angabe einer Zeugnisart	
	insgesamt	weiblich	zusammen	weiblich	zusammen	weiblich	zusammen	weiblich
<b>Berufliche Schulen insgesamt</b>								
<b>Kreisfreie Städte</b>								
Greifswald .....	1 546	836	234	69	1 312	767	-	-
Neubrandenburg .....	1 408	724	337	133	1 071	591	-	-
Rostock .....	3 878	1 819	464	156	3 414	1 663	-	-
Schwerin .....	3 212	1 478	580	144	2 632	1 334	-	-
Stralsund .....	1 183	488	322	120	861	368	-	-
Wismar .....	1 033	440	289	104	744	336	-	-
<b>Landkreise</b>								
Bad Doberan .....	498	257	202	95	296	162	-	-
Demmin .....	329	109	110	55	219	54	-	-
Güstrow .....	1 214	503	263	88	951	415	-	-
Ludwigslust .....	562	258	163	71	399	187	-	-
Mecklenburg-Strelitz .....	673	208	211	42	462	166	-	-
Müritz .....	795	404	166	55	629	349	-	-
Nordvorpommern .....	686	274	151	38	535	236	-	-
Nordwestmecklenburg .....	-	-	-	-	-	-	-	-
Ostvorpommern .....	792	431	236	119	556	312	-	-
Parchim .....	355	181	76	26	279	155	-	-
Rügen .....	722	344	250	84	472	260	-	-
Uecker-Randow .....	726	311	339	131	387	180	-	-
<b>Mecklenburg-Vorpommern .....</b>	<b>19 612</b>	<b>9 065</b>	<b>4 393</b>	<b>1 530</b>	<b>15 219</b>	<b>7 535</b>	<b>-</b>	<b>-</b>
<b>Öffentliche berufliche Schulen</b>								
<b>Kreisfreie Städte</b>								
Greifswald .....	1 283	618	231	67	1 052	551	-	-
Neubrandenburg .....	1 392	719	337	133	1 055	586	-	-
Rostock .....	3 472	1 502	456	151	3 016	1 351	-	-
Schwerin .....	2 833	1 194	554	130	2 279	1 064	-	-
Stralsund .....	1 115	479	319	119	796	360	-	-
Wismar .....	1 033	440	289	104	744	336	-	-
<b>Landkreise</b>								
Bad Doberan .....	498	257	202	95	296	162	-	-
Demmin .....	329	109	110	55	219	54	-	-
Güstrow .....	1 191	488	263	88	928	400	-	-
Ludwigslust .....	550	247	163	71	387	176	-	-
Mecklenburg-Strelitz .....	661	198	211	42	450	156	-	-
Müritz .....	731	365	155	53	576	312	-	-
Nordvorpommern .....	676	264	151	38	525	226	-	-
Nordwestmecklenburg .....	-	-	-	-	-	-	-	-
Ostvorpommern .....	754	404	234	117	520	287	-	-
Parchim .....	355	181	76	26	279	155	-	-
Rügen .....	593	277	245	84	348	193	-	-
Uecker-Randow .....	726	311	339	131	387	180	-	-
<b>Mecklenburg-Vorpommern .....</b>	<b>18 192</b>	<b>8 053</b>	<b>4 335</b>	<b>1 504</b>	<b>13 857</b>	<b>6 549</b>	<b>-</b>	<b>-</b>

\*) Zuordnung erfolgt nach dem Standort der beruflichen Schulen (Stammschule einschl. Nebenstellen).

**16. Absolventen/Abgänger der beruflichen Schulen des Schuljahres 2009/10 nach Kreisen <sup>\*)</sup>,  
Abschlussarten und zusätzlich erworbenem allgemein bildenden Abschluss**

Kreisfreie Stadt Landkreis Land	Absolventen/ Abgänger insgesamt	Davon						ohne An- gabe einer Zeugnisart
		Abgangs- zeugnis	Abschluss- zeugnis	darunter zusätzlich erworben				
				Berufsreife	Mittlere Reife	Fachhoch- schulreife	allgemeine Hochschul- reife	
Berufliche Schulen insgesamt								
Kreisfreie Städte								
Greifswald .....	1 546	234	1 312	64	18	37	31	-
Neubrandenburg .....	1 408	337	1 071	119	3	52	60	-
Rostock .....	3 878	464	3 414	192	62	203	260	-
Schwerin .....	3 212	580	2 632	183	50	95	142	-
Stralsund .....	1 183	322	861	19	41	83	62	-
Wismar .....	1 033	289	744	49	24	69	23	-
Landkreise								
Bad Doberan .....	498	202	296	12	9	17	-	-
Demmin .....	329	110	219	-	-	7	14	-
Güstrow .....	1 214	263	951	40	42	63	47	-
Ludwigslust .....	562	163	399	26	37	4	28	-
Mecklenburg-Strelitz .....	673	211	462	16	44	18	-	-
Müritz .....	795	166	629	30	16	-	37	-
Nordvorpommern .....	686	151	535	28	53	26	57	-
Nordwestmecklenburg .....	-	-	-	-	-	-	-	-
Ostvorpommern .....	792	236	556	45	21	22	31	-
Parchim .....	355	76	279	19	18	2	42	-
Rügen .....	722	250	472	10	16	15	-	-
Uecker-Randow .....	726	339	387	30	30	15	22	-
Mecklenburg-Vorpommern ..	19 612	4 393	15 219	882	484	728	856	-
Öffentliche berufliche Schulen								
Kreisfreie Städte								
Greifswald .....	1 283	231	1 052	64	18	36	31	-
Neubrandenburg .....	1 392	337	1 055	119	3	52	60	-
Rostock .....	3 472	456	3 016	192	51	198	260	-
Schwerin .....	2 833	554	2 279	183	50	94	142	-
Stralsund .....	1 115	319	796	19	41	52	62	-
Wismar .....	1 033	289	744	49	24	69	23	-
Landkreise								
Bad Doberan .....	498	202	296	12	9	17	-	-
Demmin .....	329	110	219	-	-	7	14	-
Güstrow .....	1 191	263	928	40	42	63	47	-
Ludwigslust .....	550	163	387	26	37	4	28	-
Mecklenburg-Strelitz .....	661	211	450	16	44	18	-	-
Müritz .....	731	155	576	25	-	-	37	-
Nordvorpommern .....	676	151	525	28	53	26	57	-
Nordwestmecklenburg .....	-	-	-	-	-	-	-	-
Ostvorpommern .....	754	234	520	45	21	22	31	-
Parchim .....	355	76	279	19	18	2	42	-
Rügen .....	593	245	348	10	16	15	-	-
Uecker-Randow .....	726	339	387	30	30	15	22	-
Mecklenburg-Vorpommern ..	18 192	4 335	13 857	877	457	690	856	-

<sup>\*)</sup> Zuordnung erfolgt nach dem Standort der beruflichen Schulen (Stammschule einschl. Nebenstellen).